



**JERN OG STÅL
EISEN UND STAHL
IRON AND STEEL
SIDERURGIE
SIDERURGIA
IJZER EN STAAL**

**STATISTIKE BULLETIN
STATISTISCHES BULLETIN
STATISTICAL BULLETIN
BULLETIN STATISTIQUE
BOLLETTINO STATISTICO
STATISTISCH BULLETIN**



**DE EUROPÆISKE FÆLLESSKABERS STATISTISKE KONTOR
STATISTISCHES AMT DER EUROPÄISCHEN GEMEINSCHAFTEN
STATISTICAL OFFICE OF THE EUROPEAN COMMUNITIES
OFFICE STATISTIQUE DES COMMUNAUTÉS EUROPÉENNES
ISTITUTO STATISTICO DELLE COMUNITÀ EUROPEE
BUREAU VOOR DE STATISTIEK DER EUROPESE GEMEENSCHAPPEN**

Luxembourg, Centre Européen, Boîte postale 1907 — Tél. 47941 Télex : Comeur Lu 3423
1049 Bruxelles, Bâtiment Berlaymont, 200, rue de la Loi (Bureau de liaison) — Tél. 735 80 40

Denne publikation kan fås gennem de salgssteder, som er nævnt på bagsiden af dette hæfte.

Diese Veröffentlichung ist bei den auf der Rückseite des Einbands aufgeführten Vertriebsstellen erhältlich.

This publication is obtainable from the sales agents mentioned on the back of the cover.

Pour obtenir cette publication, prière de s'adresser aux bureaux de vente dont les adresses sont indiquées au dos de la couverture.

Per ottenere questa pubblicazione, si prega di rivolgersi agli uffici di vendita i cui indirizzi sono indicati sul dorso della copertina.

Deze publikatie is verkrijgbaar bij verkoopkantoren waarvan de adressen op de omslag vermeld zijn.

STATISTISKE SÆRRAPPORT :

Fællesskabsproduktionen og verdensproduktionen af råstål 1974.

Oplysningerne for årene før 1969 findes samlet i Statistisk Kontors publikation : **Årbog for jern- og stålindustrien 1972**, 1. del : »Løbende statistikker«, hvortil interesserede læsere henvises.

Nærværende publikations metoder og grunddefinitioner er samlet i et særligt hæfte »Jern- og stålindustrien - **Forklarende bemærkninger**«.

STATISTISCHER SONDERBERICHT :

Die Rohstahlerzeugung in der Gemeinschaft und in der Welt 1974.

Die Angaben für die Jahre vor 1969 sind vollständig im Jahrbuch „**Eisen und Stahl**“ des Statistischen Amtes, Ausgabe 1972, Teil 1, „Laufende Statistiken“, enthalten und können diesen entnommen werden.

Die Methoden und Definitionen für die Angaben in dieser Veröffentlichung sind zusammengefaßt im Sonderheft „Eisen und Stahl - **Erläuterungen**“.

STATISTICAL NOTE :

The raw steel production in the Community and in the World 1974.

Figures for years prior to 1969 are given in full in the Statistical Office's publication Iron and Steel Yearbook for 1972, in Part I : 'Current statistics', to which the reader is referred.

The methods and definitions for the figures in this Bulletin are given in a special publication 'Iron and Steel - Explanatory Notes'.

NOTE STATISTIQUE :

La production d'acier brut dans la Communauté et dans le monde 1974.

Les données **annuelles** antérieures à 1969 sont reprises intégralement dans la publication de l'Office Statistique : **Annuaire Sidérurgie 1972**, 1^{re} partie : « Statistiques courantes », à laquelle le lecteur est prié de bien vouloir se reporter.

Les méthodes et définitions de base relatives aux données de ce bulletin sont rassemblées dans une publication spéciale « Sidérurgie - **Notes Explicatives** ».

NOTA STATISTICA :

La produzione di acciaio greggio nella Comunità e nel mondo 1974.

I dati **annuali** anteriori al 1969 sono integralmente riportati nella pubblicazione dell'Istituto Statistico : **Annuario Siderurgia, 1972**, 1^a parte : « Statistiche correnti », alla quale si rimanda il lettore eventualmente interessato.

I metodi e le definizioni relativi alle statistiche siderurgiche sono stati raccolti nella pubblicazione « Siderurgia - **Note Esplicative** ».

SPECIALE STATISTISCHE BIJLAGE :

De produktie van ruwstaal in de Gemeenschap en in de wereld 1974.

De cijfers betreffende de jaren vóór 1969 worden niet meer vermeld in de tweemaandelijksse publikatie „IJzer en Staal“; bovengenoemde cijfers treft men volledig aan in deel I „Lopende Statistieken“ van het **Jaarboek IJzer en Staal, uitgave 1972**.

De methoden en definities betreffende de gegevens in deze publikatie zijn weergegeven in de speciale uitgave : „IJzer en Staal - **Toelichting**“.



JERN OG STÅL
EISEN UND STAHL
IRON AND STEEL
SIDÉRURGIE
SIDERURGIA
IJZER EN STAAL

1975 — No. 2

Statistiske bulletin
Statistisches Bulletin
Statistical bulletin
Bulletin statistique
Bollettino statistico
Statistisch bulletin

Indholdsgengivelse kun tilladt med angivelse af kilde

Inhaltswiedergabe nur mit Quellennachweis gestattet

Reproduction of the contents of this publication is subject to acknowledgment of the source

La reproduction des données est subordonnée à l'indication de la source

La riproduzione del contenuto è subordinata alla citazione della fonte

Het overnemen van gegevens is toegestaan mits met duidelijke bronvermelding

Indledende bemærkninger

Vorbemerkung

Preface

Avertissement

Avvertenza

Voorwoord

Dataene for årene før 1967 er for alle tabellers vedkommende i denne bulletin offentliggjort i første del af årbogen »Jern og Stål« (1970-udgaven).

Den statistiske bulletin »Jern og Stål« har — i medfør af artikel 47, stk. 2, i traktaten om oprettelsen af det Europæiske Kul- og Stålfællesskab — til formål at levere de data til regeringerne og alle andre interesserede parter, der kan tænkes at være disse til nytte inden for jern- og stålindustrien samt jernminedriften.

Den omfatter en variabel del: »Statistisk særrapport«, hvori navnlig de årsdata offentliggøres, der især vedrører: Listepriser — Verdensproduktionen af råstål — Udenrigshandel — De vigtigste resultater af de årlige undersøgelser over »investeringer« og »lønninger«, etc.

Bulletinens hovedindhold er imidlertid — som det har været tilfældet siden dens offentliggørelse i 1953 under forskellige lidt efter lidt forbedrede former — helliget de regelmæssige statistiske serier. Disse omfatter ikke alene data vedrørende »den egentlige jern- og stålindustri« i traktatens forstand og »jernminerne« men også statistikker over handelen med skrot og stålprodukter såvel som talrige data om udenrigshandelen.

Særlige bemærkninger

1. De nugældende statsgrænser danner grundlaget for bedømmelsen.

Dataene for Vesttyskland (Forbundsrepublikken) omfatter Saarland.

Alle statistikker vedrørende Frankrig gælder alene for moderlandet.

For de tyske toldstatistikkers vedkommende er handelssamkvemmet med Øst-DM-zonen ikke medtaget i de offentliggjorte tal.

2. Med hensyn til handelsstatistikkerne, hvad enten de er baseret på leverancer optalt hos fabrikkerne eller på grænseoverførsler registreret af toldvæsenet, er udtrykkene:

— import fra fællesskabslandene

— eksport til fællesskabslandene

siden oprettelsen af det fælles marked for kul og stål erstattet af følgende udtryk:

— tilførsler fra fællesskabslandene

— leverancer til fællesskabslandene

3. »Tredjeland« er alle de territorier, der ikke omfattes af traktaten om oprettelsen af Det europæiske Kul- og Stålfællesskab.

4. Dataene, der vedrører produktionen af råjern og råstål, refererer, såfremt intet andet er anført, til **nettoproduktionen**, d.v.s. for råjernets vedkommende efter fradrag af omsmeltet råjern og for stålets vedkommende efter fradrag af flydende stål til omsmeltet duplex.

5. Afrunding af dataene

De månedlige oplysninger i tabellerne giver ikke altid det nøjagtige årsresultat. Dette skyldes til dels, at tallene er afrundet, og til dels at der yderligere er foretaget rettelser i de årlige statistikker. I alle de tilfælde hvor man råder over de korrigerede årsresultater, er der gjort brug af disse. Da tallene er afrundet, kan det ske, at totaltallene ikke stemmer overens med summen af de enkelte tal.

I tilfælde af at produktionen er blevet angivet snart pr. land snart pr. kategori, stemmer totaltallene heller ikke altid overens. Tallene er faktisk blevet afrundet opad eller nedad, og denne forenkling ytrer sig på forskellig vis, når det drejer sig om en gruppering efter land eller en gruppering efter produktkategori.

6. Månederne udtrykkes i romertal, medens kvartalerne udtrykkes i arabertal, for så vidt det ikke drejer sig om kvartalsgennemsnit.

Die Angaben für die Jahre vor 1969 sind für alle Tabellen dieses Bulletins im ersten Teil des Jahrbuches »Eisen und Stahl« (Ausgabe 1972) enthalten.

Das Statistische Bulletin »Eisen und Stahl« soll gemäß Artikel 47 Abs. 2 des Vertrages über die Gründung der Europäischen Gemeinschaft für Kohle und Stahl den Regierungen und allen anderen Beteiligten die Angaben auf dem Gebiet der Eisen- und Stahlindustrie und des Eisenerzbergbaus liefern, die für sie von Nutzen sein können.

Es enthält einen veränderlichen Teil, den »Statistischen Sonderbericht«, in dem hauptsächlich Jahresangaben, insbesondere über folgende Themen, veröffentlicht werden: Listenpreise — Rohstahl-Weltproduktion — Außenhandel — die wichtigsten Ergebnisse der jährlichen Erhebungen über »Investitionen« und über »Löhne« usw.

Der Hauptteil des Bulletins ist jedoch, wie schon in seiner seit 1953 veröffentlichten und stetig verbesserten Form, den regelmäßigen statistischen Reihen gewidmet. Diese Statistiken umfassen nicht nur Angaben über die eigentliche Eisen- und Stahlindustrie im Sinne des Vertrages sowie über den Eisenerzbergbau, sondern auch Zahlen über den Handel mit Schrott und Stahlerzeugnissen; außerdem enthalten die Statistiken zahlreiche Angaben über den Außenhandel.

Besondere Hinweise

1. Es werden die derzeitigen Staatsgrenzen zugrunde gelegt.

In den Angaben über die Bundesrepublik (BR) ist das Saarland enthalten. Sämtliche Statistiken über Frankreich beziehen sich lediglich auf das Mutterland. In den deutschen Außenhandelsangaben ist der Austausch mit dem Gebiet der DM-Ost nicht enthalten.

2. Bei den Statistiken über den Güteraustausch — gleichgültig, ob sie auf der Grundlage der Werklieferungen oder anhand der beim Grenzübertritt festgestellten Mengen erstellt sind — treten seit Eröffnung des Gemeinsamen Marktes für Kohle und Stahl an die Stelle der Begriffe:

— Einfuhr aus den Ländern der Gemeinschaft und

— Ausfuhr nach Ländern der Gemeinschaft

die Begriffe:

— Bezüge aus den Ländern der Gemeinschaft und

— Lieferungen nach den Ländern der Gemeinschaft.

3. Zu den »dritten Ländern« zählen alle Gebiete, die nicht unter den Vertrag über die Gründung der Europäischen Gemeinschaft für Kohle und Stahl fallen.

4. Die Angaben über die Erzeugung von Roheisen und Rohstahl beziehen sich — falls nichts anderes vermerkt — auf die **Nettoerzeugung**, d.h. auf Roheisen ohne umgeschmolzenes Roheisen und auf Rohstahl ohne Vorschmelzstahl.

5. Rundung der Angaben

Die monatlichen Angaben in den Tabellen ergeben nicht immer die genaue Jahressumme. Dies beruht zum Teil auf Rundungen, zum Teil auf nachträglichen Korrekturen der jährlichen Statistiken. Überall dort, wo korrigierte Jahreszahlen zur Verfügung standen, wurden diese herangezogen. Da die Gesamtergebnisse gerundet sind, können auch die Summen der Einzelangaben nicht immer mit diesen übereinstimmen.

In Fällen, in denen die Erzeugung einmal nach Ländern und einmal nach Verfahren angegeben wurde, weichen die Gesamtsummen ebenfalls voneinander ab. Dies beruht auf den Ab- und Aufrundungen, die sich bei einer Gruppierung nach Ländern anders auswirken können als bei einer Gruppierung nach Sorten.

6. Die Monate sind in römischen Ziffern ausgedrückt, während die Vierteljahre — soweit es sich nicht um Vierteljahresdurchschnitte handelt — mit arabischen Ziffern versehen wurden.

For all the tables in this Bulletin, figures for years prior to 1967 are published in the first part of the 'Iron and Steel' Yearbook (1970 edition).

The purpose of the 'Iron and Steel' Bulletin—pursuant to the second paragraph of Article 47 of the Treaty establishing the European Coal and Steel Community—is to provide Governments and any other parties concerned with data on iron and steel and iron mines that could be useful to them.

It contains a variable part: the 'Statistical Notes' in which primarily an annual data will be published on the following subjects: list prices—world crude steel production—foreign trade—absenteeism in the iron mines—the main results of annual surveys on investment and on wages, etc.

As in all the various constantly improved forms in which the Bulletin has been published since the first issue in 1953, the major part is devoted to regular series of statistics. These contain not only figures on the 'iron and steel industry' for the purposes of the Treaty and on 'iron mines', but also statistics on the scrap trade and trade in iron and steel products, together with numerous figures on foreign trade.

Special notes

1. Countries are considered with their existing national boundaries.

Figures for West Germany (FR) include the Saar.
All statistics concerning France apply to France alone.
Trade with the East DM zone is not included in the German foreign trade figures.

2. For trade statistics, whether based on deliveries returned by the works or goods crossing frontiers according to customs records, the expressions:

— imports from Community countries
— exports to Community countries
have been replaced since the establishment of the common market in coal and steel by the expressions:

— receipts from Community countries and
— deliveries to Community countries.

3. 'Third countries' comprise all territories to which the Treaty establishing the European Coal and Steel Community does not apply.

4. Unless otherwise specified in footnotes, data on pig iron and crude steel production refer to net production, i.e. to pig iron after deduction of pig for remelting and to crude steel after deduction of liquid steel for duplexing.

5. Rounding of figures

The sum of the monthly figures in the tables does not necessarily equal the annual total. This is partly because the figures have been rounded off and partly because corrections have been made subsequently to the annual statistics. In all cases where corrected annual figures are available, they have been used. As the figures have been rounded, the totals may not equal the sum of the items.

Likewise, where production has been given for countries and for categories, the totals will not always be equal. The effects of rounding up or down will differ in a classification by country and a classification by product category.

6. The months are shown in Roman numerals and the quarters in Arabic numerals, except in the case of quarterly averages.

Les données annuelles antérieures à 1969 de tous les tableaux de ce bulletin sont publiées en première partie de l'Annuaire « Sidérurgie » (édition 1972).

Le Bulletin « Sidérurgie » a pour but — en application de l'article 47, alinéa 2, du traité instituant la Communauté européenne du charbon et de l'acier — de fournir aux gouvernements et à tous les autres intéressés les données qui sont susceptibles de leur être utiles dans le domaine de la sidérurgie et des mines de fer.

Il comporte une partie variable: La « Note statistique » dans laquelle seront diffusées des données surtout annuelles concernant notamment: Les prix de barèmes — La production mondiale d'acier brut — Commerce extérieur — Les résultats principaux des enquêtes annuelles sur les « investissements » et sur les « salaires » etc.

L'essentiel du Bulletin est cependant consacré — comme cela a été le cas depuis sa publication en 1953 sous des formes diverses améliorées peu à peu — aux séries statistiques régulières. Celles-ci comprennent non seulement des données relatives à la « Sidérurgie proprement dite », au sens du traité, et aux « Mines de fer », mais aussi des statistiques concernant le négoce de la ferraille et le négoce des produits sidérurgiques, ainsi que de nombreuses données sur les échanges extérieurs.

Observations particulières

1° Les pays sont considérés dans les limites de leur territoire actuel.

Les données se rapportant à l'Allemagne occidentale (RF) comprennent la Sarre.
Toutes les statistiques concernant la France s'appliquent à la France seule.
Pour les statistiques douanières allemandes les échanges avec la zone du DM-Est ne sont pas compris dans les chiffres publiés.

2° Pour les statistiques relatives aux échanges, qu'elles aient pour base les livraisons recensées auprès des usines ou bien les passages aux frontières relevés par les douanes, les expressions:

— importations en provenance des pays de la Communauté
— exportations à destination des pays de la Communauté
sont remplacées respectivement depuis l'établissement du Marché commun du charbon et de l'acier par les expressions suivantes:
— réceptions en provenance des pays de la Communauté
— livraisons aux pays de la Communauté.

3° Les « pays tiers » comprennent tous les territoires auxquels ne s'applique pas le traité instituant la Communauté Européenne du Charbon et de l'Acier.

4° Les données concernant la production de fonte et d'acier brut se réfèrent, sauf cas contraire précisé en note, à la production nette, c'est-à-dire, pour la fonte, déduction faite de la fonte repassée et, pour l'acier, déduction faite de l'acier liquide pour Duplex repassé.

5° Arrondissement des données

Les indications mensuelles des tableaux ne donnent pas toujours le total annuel exact. Cela provient partiellement de ce que les chiffres sont arrondis et partiellement de ce que des corrections ont été apportées ultérieurement aux statistiques annuelles. Dans tous les cas où l'on dispose des chiffres annuels rectifiés, ces chiffres ont été utilisés. Les chiffres étant arrondis, les totaux peuvent ne pas coïncider avec la somme des chiffres partiels.

Dans le cas où la production a été indiquée tantôt par pays, tantôt par catégories, les totaux ne correspondent pas non plus toujours entre eux. Les chiffres ont en effet été arrondis par excès ou par défaut et cette simplification se manifeste d'une manière différente dans le cas d'un groupement par pays ou dans celui d'un groupement par catégorie de produits.

6° Les mois sont exprimés en chiffres romains, tandis que les trimestres le sont en chiffres arabes, pour autant qu'il ne s'agisse pas de moyennes trimestrielles.

I dati annuali anteriori al 1969 di tutte le tabelle di questo bollettino sono pubblicati nella prima parte dell'annuario « Siderurgia » (edizione 1972).

Il bollettino « Siderurgia » si prefigge — in applicazione dell'art. 47, comma 2, del trattato istitutivo della Comunità europea del carbone e dell'acciaio — di fornire ai governi e a tutti gli altri interessati i dati che possono rivestire una certa utilità nel settore dell'industria siderurgica e delle miniere di ferro.

Esso comprende una parte variabile: la « Nota statistica » nella quale saranno pubblicati i dati soprattutto annuali concernenti in particolare: Prezzi di listino — La produzione mondiale di acciaio greggio — Commercio estero — I risultati principali delle indagini annuali sugli « investimenti » e sui « salari », ecc.

Tuttavia la parte essenziale del bollettino continuerà ad essere dedicata — come avviene fin dalla prima pubblicazione del 1953, sotto varie forme migliorate a poco a poco — alle serie statistiche regolari. Queste ultime comprendono non solo i dati relativi alla « siderurgia propriamente detta » ai sensi del trattato e alle « miniere di ferro », ma anche le statistiche concernenti il commercio del rottame e dei prodotti siderurgici, nonché numerosi dati sul commercio estero.

Osservazioni particolari

1° I paesi sono considerati nei limiti del loro territorio attuale.

I dati riferiti alla Germania occidentale (RF) comprendono la Sarre. Tutte le statistiche relative alla Francia si applicano soltanto al territorio metropolitano.

Per tutte le statistiche doganali tedesche gli scambi con la zona del DM-est non sono compresi nelle cifre pubblicate.

2° Per le statistiche relative agli scambi, abbiano esse come base le consegne censite presso gli stabilimenti oppure i passaggi alle frontiere rilevati dai servizi ufficiali competenti, le espressioni:

— importazioni dai paesi della Comunità,

— esportazioni verso i paesi della Comunità,

sono state sostituite rispettivamente, dopo l'istituzione del Mercato comune per il carbone e per l'acciaio, dalle espressioni:

— arrivi dai paesi della Comunità,

— consegne ai paesi della Comunità.

3° Per « paesi terzi » s'intendono tutte le zone che non rientrano in quelle contemplate dal trattato istitutivo della Comunità europea del carbone e dell'acciaio.

4° I dati concernenti la produzione di ghisa e di acciaio grezzo si riferiscono, salvo caso contrario precisato in nota, alla produzione netta, cioè, per la ghisa fatta deduzione della ghisa di rifusione e per l'acciaio fatta deduzione dell'acciaio liquido Duplex.

5° Arrotondamento dei dati

La somma delle cifre mensili indicate nelle tabelle non sempre coincide esattamente con il totale dell'anno. Ciò è dovuto in parte ad arrotondamenti e in parte a successive correzioni delle statistiche annuali. Ove fossero disponibili, si sono sempre utilizzate le cifre annuali corrette. Poiché i risultati definitivi sono stati arrotondati, anche i totali delle singole cifre possono non sempre corrispondere.

I totali differiscono anche nei casi in cui la produzione è stata indicata una volta per paese e una volta per categorie. Infatti le cifre sono state arrotondate per eccesso o per difetto e questa semplificazione si manifesta in maniera diversa a seconda che si tratti di raggruppamenti per paese o per categoria di prodotti.

6° I mesi sono indicati in cifre romane, i trimestri in cifre arabe, a meno che non si tratti di medie trimestrali.

De jaarlijkse gegevens betrekking hebbend op de jaren vóór 1969 voor alle tabellen van dit Bulletin zijn opgenomen in het eerste deel van een jaarboek „Ijzer en Staal” (uitgave 1972).

Het Bulletin „Ijzer en Staal” heeft ten doel — ingevolge artikel 47, lid 2, van het Verdrag tot oprichting van de Europese Gemeenschap voor Kolen en Staal — aan de regeringen en alle overige belangstellenden de gegevens te verstrekken welke voor hen van nut zouden kunnen zijn op het gebied van de ijzer- en staalindustrie en de ijzerertsminen.

In dit Bulletin is opgenomen een veranderlijk gedeelte: de „Speciale statistische bijlage” waarin voornamelijk jaargegevens worden gepubliceerd betreffende met name: de in de prijschalen opgenomen prijzen — de wereldproductie van ruwstaal — de buitenlandse handel — de voornaamste resultaten van de jaarlijkse enquêtes betreffende de „investeringen”, de „lonen” enzovoort.

Evenals zulks sedert de aanvang van de publikatie van het Bulletin in 1953 in diverse, geleidelijk verbeterde vormen het geval was, blijft deze uitgave regelmatige reeksen statistieken omvatten. Daarin zijn niet alleen gegevens betreffende de „eigenlijke ijzer- en staalindustrie” in de zin van het Verdrag en de „ijzerertsminen” vervat, doch ook statistieken betreffende de schroot-handel en de handel in ijzer- en staalprodukten alsmede talrijke gegevens betreffende het buitenlandse handelsverkeer.

Bijzondere opmerkingen

1. De landen worden beschouwd binnen de grenzen van hun huidige grondgebieden.

De gegevens betreffende West-Duitsland (BR) hebben eveneens betrekking op Saarland. Alle statistieken betreffende Frankrijk hebben betrekking op Frankrijk alleen.

In de statistieken van de Duitse buitenlandse handel is het handelsverkeer met het gebied van de Oost-DM niet opgenomen.

2. Wat de statistieken aangaande het handelsverkeer betreft, of zij gebaseerd zijn op de bij de bedrijven vastgestelde leveringen dan wel op de door de bevoegde officiële diensten geregistreerde grensovergangen, zijn de aanduidingen:

— invoer uit de landen van de Gemeenschap en

— uitvoer naar de landen van de Gemeenschap

sedert de instelling van de gemeenschappelijke markt voor kolen en staal vervangen door de navolgende aanduidingen:

— aanvoer uit de landen van de Gemeenschap en

— leveringen aan de landen van de Gemeenschap.

3. Tot „derde landen” worden gerekend alle gebieden welke niet onder het Verdrag tot oprichting van de Europese Gemeenschap voor Kolen en Staal vallen.

4. De gegevens inzake de produktie van ruwijzer en ruwstaal geven — indien anders aangeduid — de nettoproduktie aan, dat wil zeggen voor ruwijzer zonder het omgesmolten ruwijzer en voor ruwstaal zonder het duplexstaal.

5. Afrondingen van de gegevens

De som van de maandelijks opgaven in de tabellen komt niet altijd nauwkeurig met het jaartotaal overeen. Ten dele vindt dit zijn verklaring in afrondingen, ten dele in achteraf in de jaarstatistieken aangebrachte verbeteringen. Overal, waar men de beschikking had over verbeterde jaarcijfers, werden deze vermeld. Daar de totale uitkomsten zijn afgerond, komen de totalen van de afzonderlijke opgaven niet steeds daarmee overeen.

Ook in de gevallen, waarin de produktie enerzijds per land en anderzijds per procédé werd aangeduid, wijken de totale bedragen van elkander af. Dit vindt zijn verklaring in afrondingen naar beneden en naar boven welke bij een groepering per land tot andere uitkomsten kunnen leiden dan bij een groepering per procédé.

6. De maanden worden door Romeinse cijfers aangeduid, terwijl de kwartalen, voor zover het niet om kwartaalgemiddelden gaat, van Arabische cijfers zijn voorzien.

**Regelmæssigt offentliggjorte
STATISTISKE SÆRRAPPORTER**

**Regelmäßig veröffentlichte
STATISTISCHE SONDERBERICHTE**

**Periodically published
STATISTICAL NOTES**

**NOTES STATISTIQUES
publiées régulièrement**

**NOTE STATISTICHE
pubblicate regolarmente**

**Regelmatig gepubliceerde
SPECIALE STATISTISCHE BIJLAGEN**

Bulletin/Bulletin/Bulletin

N° 1 :

Fællesskabsproduktionen og verdensproduktionen af råstål

Die Rohstahlerzeugung in der Gemeinschaft und in der Welt

The raw steel production in the Community and in the World

N° 2 :

EKSF's udenrigshandel med jern- og stålprodukter

Der Eisen- und Stahlaufußenhandel der EGKS

The foreign trade of the ECSC

N° 3 :

De udenlandske arbejdere i jern- og stålindustrien

Die ausländischen Arbeiter in der Eisen- und Stahlindustrie

The foreign workers in the iron and steel industry

N° 4 :

Prisudviklingen for råjern, stål og skrot i fællesskabslandene

Entwicklung der Roheisen-, Stahl- und Schrottpreise in den Ländern der Gemeinschaft

The development of the pig iron, steel and scrap prices in the countries of the Community

N° 5 :

Investeringsudgifterne inden for jern- og stålindustrien samt jernminerne

Die Investitionsaufwendungen in der Eisen- und Stahlindustrie und dem Eisenerzbergbau

The investment expenditures of the iron and steel industry and the iron ore mines

N° 6 :

Lønudgifterne til jern- og stålindustriens arbejdskraft

Lohnkosten in der Eisen- und Stahlindustrie

The cost of labour in the iron and steel industry

Bulletin/Bollettino/Bulletin

N° 1 :

La production d'acier brut dans la Communauté et dans le monde

La produzione di acciaio greggio nella Comunità e nel mondo

De produktie van ruwstaal in de Gemeenschap en in de wereld

N° 2 :

Le commerce extérieur des produits sidérurgiques de la CECA

Il commercio estero siderurgico della CECA

De buitenlandse handel van de EGKS in ijzer- en staalprodukten

N° 3 :

Les travailleurs étrangers dans la sidérurgie

I lavoratori stranieri nell'industria siderurgica

De buitenlandse arbeiders in de ijzer- en staalindustrie

N° 4 :

Evolution des prix de la fonte, de l'acier et de la ferraille dans les pays de la Communauté

Evoluzione dei prezzi della ghisa, dell'acciaio e del rottame nei paesi della Comunità

Ontwikkeling van de prijzen van ruwijzer, staal en schroot in de landen van de Gemeenschap

N° 5 :

Les dépenses d'investissements dans l'industrie sidérurgique et les mines de fer

Le spese di investimenti nell'industria siderurgica e nelle miniere di ferro

De investeringsuitgaven in de ijzer- en staalindustrie en in de ijzerertsminen

N° 6 :

Le coût de la main-d'œuvre dans l'industrie sidérurgique

Il costo della manodopera nell'industria siderurgica

De kosten van arbeidskrachten in de ijzer- en staalindustrie

INDHOLDSFORTEGNELSE	Side Seite	INHALTSVERZEICHNIS
Indledende bemærkninger	IV	Vorbemerkung
Indholdsfortegnelse		Inhaltsverzeichnis
Anvendte tegn og forkortelser		Zeichen und Abkürzungen
STATISTISKE SÆRRAPPORT		STATISTISCHER SONDERBERICHT
Fællesskabsproduktionen of verdensproduktionen af råstål 1974	XXXIII	Die Rohstahlerzeugung in der Gemeinschaft und in der Welt 1974
REGELMÆSSIGE STATISTISKE SERIER		REGELMÄSSIGE STATISTISCHE ANGABEN
Sammenfattende oversigter		Zusammenfassende Übersichten
1. Bruttojernmalmudvindingen pr. land i Fællesskabet og de vigtigste tredielande	3	1. Bruttoeisenerzgewinnung in den Ländern der Gemeinschaft und in den wichtigsten dritten Ländern
2. Fremstillingen af råjern pr. land i Fællesskabet og de vigtigste tredielande i absolut mængde og i % af råstålproduktionen	4	2. Roheisenerzeugung der Gemeinschaft und der wichtigsten dritten Länder in absoluten Mengen und in % der Rohstahlerzeugung
3. Fremstillingen af råstål (blokke og støbegods) pr. land i Fællesskabet og de vigtigste tredielande samt andel i % af verdensproduktionen	6	3. Rohstahlerzeugung (Blöcke und Flüssigstahl) nach Ländern der Gemeinschaft und in den wichtigsten dritten Ländern sowie Anteil in % an der Weltrohstahlerzeugung
4. Beregnet forbrug af råstål, pr. land, og i kg pr. indbygger (årsbasis) i Fællesskabet	8	4. Marktversorgung mit Rohstahl nach Ländern der Gemeinschaft, insgesamt und in kg pro Kopf der Bevölkerung (Jahresniveau)
5. Sammenlignende udvikling, pr. land, af tallene : — for råstålforbruget — for den samlede industriproduktion — og for de metalforarbejdende industriers produktion	12	5. Vergleichende Gegenüberstellung der Entwicklung der Indizes der Marktversorgung mit Rohstahl, der industriellen Produktion sowie der metallverarbeitenden Industrie nach Ländern
6. Værdimæssig betydning af de til den EKSF i medfør af beslutning 22-66 forud anmeldte investeringsprojekter, pr. projektkategori, for hele Fællesskabet	14	6. Wertmäßige Bedeutung der Investitionsprojekte nach Anlagengruppen für die Gemeinschaft insgesamt, welche im voraus, entsprechend der Entscheidung 22-66 der EGKS gemeldet worden sind
7. Sammenlignende udvikling, pr. land, i Fællesskabet af den størst mulige årsproduktion af råjern samt af den effektivt opnåede produktion	15	7. Vergleichende Gegenüberstellung der Entwicklung der höchstmöglichen Jahreserzeugung an Roheisen und der tatsächlichen Erzeugung nach Ländern der Gemeinschaft
8. Sammenlignende udvikling, pr. land i Fællesskabet, af den størst mulige årsproduktion af råstål samt af den faktisk opnåede produktion og anført pr. fremstillingsproces for hele Fællesskabet	16	8. Vergleichende Gegenüberstellung der Entwicklung der höchstmöglichen Jahreserzeugung an Rohstahl und der tatsächlichen Erzeugung nach Ländern der Gemeinschaft sowie nach Erzeugungsverfahren für die Gemeinschaft insgesamt
9. EKSF-produkternes relative værdimæssige betydning inden for fællesskabslandenes samlede handelssamkvem, i millioner EMA regningsenheder og i % af den totale handel	18	9. Relative Bedeutung der EGKS-Erzeugnisse, in Werten, am gesamten Außenhandel der Länder der Gemeinschaft, in Mio. EWA-Rechnungseinheiten und in % des Gesamt-Außenhandels
Del 1 : Den jern- og stålproducerende industri		Teil 1 : Eisenschaffende Industrie
1 — Produktion — »Råjern- råstål og biprodukter, produktionsanlæg«		I — Erzeugung — „Roheisen, Rohstahl, Nebenprodukte, Erzeugungsanlagen“
10. Nettoproduktion af råjern pr. kvalitet inden for Fællesskabet	22	10. Nettoerzeugung an Roheisen nach Sorten in der Gemeinschaft
11. Nettoproduktion af raffineret råjern pr. land (fosforholdigt råjern — fosforfattigt råjern)	23	11. Nettoerzeugung von S-tahlroheisen nach Ländern (Phosphorhaltiges Roheisen — Phosphorarmes Roheisen)
12. Nettoproduktion af støberiråjern pr. land (fosforholdigt råjern — fosforfattigt råjern)	24	12. Netto-Gußroheisenerzeugung nach Ländern (Phosphorhaltiges Roheisen — Phosphorarmes Roheisen)
13. Produktion af spejljern og kulstofrigt ferromangan, pr. land	25	13. Erzeugung von Spiegeleisen und kohlenstoffreichem Ferromangan nach Ländern
14. Produktion af specielle råjerntyper, pr. land	25	14. Erzeugung von sonstigem Roheisen nach Ländern
15. Strukturudviklingen i produktionen af råjern pr. kvalitet i de forskellige fællesskabslande i % af hele produktionen	26	15. Entwicklung der Roheisenerzeugung nach Sorten in % der Erzeugung insgesamt in den Ländern der Gemeinschaft
16. Strukturudviklingen i produktionen af råstål, pr. fremstillingsproces i de forskellige fællesskabslande udtrykt i % af hele produktionen	27	16. Entwicklung der Rohstahlerzeugung nach Verfahren in % der Erzeugung insgesamt in den Ländern der Gemeinschaft
17. Produktionen af råstål pr. fremstillingsproces i hele Fællesskabet (Ingots — Kontinuerligt støbte produkter — Flydende stål til stålstøbegods)	28	17. Erzeugung von Rohstahl nach Verfahren in der Gemeinschaft insgesamt (Rohblöcke — Erzeugnisse der Stranggußanlagen — Flüssigstahl für Stahlguß)
Produktion af råstål pr. fremstillingsproces og pr. land :		Rohstahlerzeugung nach Verfahren und Ländern
18. Thomasstål — Martinstål	30	18. Thomasstahl — SM-Stahl
19. Elektrostål — oxygenstål	31	19. Elektrostahl — Oxygenstahl

INDHOLDSFORTEGNELSE (Forts.)	Side Seite	INHALTSVERZEICHNIS (Fortsetzung)	
20. Andre stålkvalliteter	32	20. Sonstiger Stahl	
21. Råstålproduktionen pr. arbejdsdag pr. land	32	21. Produktionstägliche Rohstahlerzeugung nach Ländern	
22. Produktion af ingots, af kontinuerligt støbte produkter og af flydende stål til støberiformål, pr. land	33	22. Erzeugung an Rohblöcken, Strangguß und Flüssigstahl für Stahlguß nach Ländern	
23. Nettoproduktion af råjern og råstål til Fællesskabets ved kysten beliggende jern- og stålindustri samt til Tyskland og Frankrig efter områder	34	23. Erzeugung an Roheisen und Rohstahl der Küstenwerke der Gemeinschaft sowie für Deutschland und Frankreich nach Gebieten	
24. Produktion af specialstål pr. land (blokke og støbegods) inden for Fællesskabet	35	24. Edeltahlerzeugung der Gemeinschaft nach Ländern (Blöcke und Flüssigstahl für Stahlguß)	
25. Produktion af specialstållegeringer inden for Fællesskabet og de vigtigste tredielande (blokke og støbegods).	36	25. Erzeugung an legierten Edeltählen (Blöcken und Flüssigstahl) in der Gemeinschaft und in den wichtigsten dritten Ländern	
26. Produktion af biprodukter fra Fællesskabets højovne og stålværker	37	26. Erzeugung an Nebenprodukten der Hochöfen und Stahlwerke der Gemeinschaft	
27. Antal eksisterende og i drift værende højovne og elektroråjernsovne pr. land	38	27. Zahl der vorhandenen und in Betrieb befindlichen Hochöfen und Elektro-Roheisenöfen nach Ländern	
28. Antal eksisterende og i drift på stålværkerne værende stålovne efter fremstillingsproces, pr. land (Thomas — S.M.)	39	28. Zahl der in den Stahlwerken vorhandenen und in Betrieb befindlichen Anlagen nach Verfahren und Ländern (Thomas-SM)	
29. Antal eksisterende og i drift på stålværkerne værende stålovne, efter fremstillingsproces, pr. land (Electro — Oxygenstål)	40	29. Zahl der in den Stahlwerken vorhandenen und in Betrieb befindlichen Anlagen nach Verfahren und Ländern (Elektro-Oxygenstahl)	
30. Antal eksisterende og i drift på stålværkerne værende stålovne, efter fremstillingsproces, pr. land (Bessemer)	41	30. Zahl der in den Stahlwerken vorhandenen und in Betrieb befindlichen Anlagen nach Verfahren und Ländern (Bessemer)	
II — Produktion af stålstøbegods, af færdige produkter og videreforarbejdede produkter		II — Erzeugungen an gutem Stahlguß, Walzstahlfertigerzeugnissen und weiterverarbeiteten Erzeugnissen	
31. Produktion af færdiggjort stålstøbegods pr. land	45	31. Erzeugung an gutem Stahlguß nach Ländern	
32. Produktion af færdige valseværksprodukter fra hele Fællesskabet, pr. produkt, i absolut mængde og i % af hele produktionen	46	32. Erzeugung an Walzstahlfertigerzeugnissen der Gemeinschaft insgesamt nach Erzeugnissen, in absoluten Mengen und in % der Gesamterzeugung	
33. Varmtvalsede bredbånd (coils) — Supplerende detailoplysninger om hele Fællesskabet	48	33. Warmbreitband (coils) — Ergänzende Angaben für die Gemeinschaft insgesamt	
34. Produktion af visse videreforarbejdede produkter fra hele Fællesskabet	50	34. Erzeugung von einzelnen weiterverarbeiteten Walzstahlfertigerzeugnissen der Gemeinschaft	
Produktion af diverse færdige produkter og videreforarbejdede produkter pr. land :		Erzeugung der verschiedenen Walzstahlfertigerzeugnisse und weiterverarbeiteten Erzeugnisse nach Ländern:	
35. Skinnemateriel — svære profiler	51	35. Oberbaumaterial — Schwere Profile	
36. Universalplader — båndstål	52	36. Breitflachstahl — Bandstahl	
37. Varmtvalsede plader : > 4,75 mm og fra 3 til 4,75 mm	53	37. Bleche warmgewalzt : > 4,75 mm und von 3 bis 4,75 mm	
38. Plade-produkter { Varmtvalsede plader : < 3 mm	54	38. Flach-erzeug-nisse { Bleche warmgewalzt : < 3 mm	
{ Koldtvalsede plader : ≥ 3 mm			{ Bleche kaltgewalzt : ≥ 3 mm
39. Koldtvalsede plader : < 3 mm — Coils færdige produkter : ≥ 3 mm	55	39. Bleche kaltgewalzt : < 3 mm	
40. Coils færdige prod. : < 3 mm — Samlet produktion af pladeprodukter	56	39. Warmbreitband (Fertigerzeugn.): ≥ 3 mm	
41. Tråd — Runde og firkantede røremner	57	40. Warmbreitband (Fertigerzeugn.): < 3 mm — Flacherzeugnisse insgesamt	
42. Andre produkt. { Handelsstål (total) — herunder : armeringsjern	58	41. Sonst. Erzeug-nisse { Walzdraht — Röhrenrund- und vierkantstahl	
{			{ Stabstahl (Total) — darunter Betonstahl
43. Total af »Andre færdige produkter« — Samlet total for færdige produkter	59	42. Sonstige Erzeugnisse insgesamt — Walzstahlfertigerzeugnisse insgesamt	
44. Visse videreforarb. produkt. { Hvidblik og fortinne plader	60	44. Einzelne weiterv. Erzeug-nisse { Weißblech, sonstige verzinnete Bleche	
{ Sortblik anvendt som sådant			{ Feinstblech und Feinstband
45. Overtrukne plader — Magnetiske plader	61	45. Überzog. Bleche — Transformatoren- und Dynamobleche	
46. Strukturudviklingen i produktionen af færdigvarer, pr. produkt i de forskellige fællesskabslande, udtrykt i % af hele produktionen	62	46. Strukturelle Entwicklung der Erzeugung an Walzstahlfertigerzeugnissen nach Erzeugnissen in den verschiedenen Ländern der Gemeinschaft, in % der Erzeugung insgesamt	
47. Hvert medlemslands andel i fællesskabsproduktionen af de vigtigste kvaliteter råjern og råstål samt af de større kategorier af færdigvarer	64	47. Anteil der einzelnen Mitgliedstaaten an der Gesamterzeugung der Gemeinschaft an wichtigen Roheisensorten und Rohstahlqualitäten sowie an ausgewählten Walzstahlfertigerzeugnissen	

INDHOLDSFORTEGNELSE (Forts.)	Side Seite	INHALTSVERZEICHNIS (Fortsetzung)
III — Beskæftigelse og lønninger inden for jern- og stålindustrien		III — Beschäftigung und Löhne in der Eisen- und Stahlindustrie
48. Udviklingen i den i jern- og stålindustrien registrerede arbejdskraft, pr. land	68	48. Entwicklung der eingeschriebenen Beschäftigten in der Eisen- und Stahlindustrie nach Ländern
49. Antal tilstedeværende arbejdere, pr. produktionssted, . . . hele Fællesskabet	70	49. Zahl der anwesenden Arbeiter nach Produktionsstätten in der Gemeinschaft insgesamt
50. Arbejdstimer præsteret af arbejderne, pr. land	71	50. Geleistete Arbeitsstunden der Arbeiter nach Ländern
51. Timeløn i jern- og stålindustrien i henhold til traktaten pr. land.	72	51. Bruttostundenlöhne nach Ländern in der Eisen- und Stahlindustrie in der Abgrenzung des Vertrages
IV — Ordre og leverancer — Tilførsler — Videreudvalsnig		IV — Aufträge und Lieferungen — Bezüge — Weiterauswalzer
52. Nye ordre, leverancer og ordrebeholdninger (kvanta og indeks) for samtlige værker i Fællesskabet (EUR 6)	74	52. Auftragsingåge, Lieferungen und Auftragsbestände (Mengen und Indizes) der Werke der Gemeinschaft (EUR 6)
53. Nye ordre, leverancer og ordrebeholdninger (kvanta og indeks) for samtlige værker i Fællesskabet (EUR 9)	76	53. Auftragsingåge, Lieferungen und Auftragsbestände (Mengen und Indizes) der Werke der Gemeinschaft (EUR 9)
Værkernes tilførsler af produkter til videreudvalsnig, pr. oprindelsesland :		Bezüge der Werke an Erzeugnissen zum Weiterauswalzen nach der Herkunft:
54. EUR 6	78	54. EUR 6
55. Tyskland (Forbundsrepublikken)	79	55. Deutschland (BR)
56. Frankrig	80	56. Frankreich
57. Italien	81	57. Italien
58. Nederlandene	82	58. Niederlande
59. UEBL	83	59. BLWU
60. United Kingdom	84	60. Vereinigtes Königreich
61. Danmark	85	61. Dänemark
62. Samlede leverancer fra Fællesskabets værker pr. oprindelsesland og pr. forbrugsland (tilførsler), af blokke og halvfabrikata, i almindelig stål (ekskl. coils) til direkte anvendelse uden for traktatens jern- og stålindustri. . . .	86	62. Gesamtlieferungen von Werken der Gemeinschaft nach Herkunfts- und Bestimmungsländern (Zugänge) an Blöcken und Halbzeug (Massenstahl, ohne Coils) zum unmittelbaren Verbrauch außerhalb der Eisen- und Stahlindustrie im Sinne des Vertrages
63. Udviklingen i leverancerne af råjern fra samtlige værker, pr. kvalitet, til Fællesskabet (EUR 6) og til tredielandene	88	63. Lieferungen der Werke insgesamt an Roheisen nach Sorten in die Gemeinschaft (EUR 6) und in dritte Länder
64. Udviklingen i leverancer af råjern fra samtlige værker, pr. kvalitet, til Fællesskabet (EUR 9) og til tredielandene	89	64. Lieferungen der Werke insgesamt an Roheisen nach Sorten in die Gemeinschaft (EUR 9) und in dritte Länder
65. Leverancer fra Fællesskabets værker, pr. forbrugsland (tilførsler), af færdige og videreforarbejdede produkter i almindelig stål, og af råjern	90	65. Lieferungen der Werke an Walzstahlfertigerzeugnissen, weiterarbeiteten Erzeugnissen und Roheisen in die Gemeinschaft (Bezüge) nach Bestimmungsländern
Leverancer fra værkerne i Fællesskabet og tredielandene, pr. produktgruppe (råjern og alm. stål) og pr. forbrugsland eller geografisk område		Lieferungen der Werke in die Gemeinschaft und in dritte Länder nach Erzeugnis- und Ländergruppen:
66. EUR 9	91	66. EUR 9
67. Tyskland (Forbundsrepublikken) — Frankrig	92	67. Deutschland (BR) — Frankreich
68. Italien — Nederlandene	93	68. Italien — Niederlande
69. Belgien — Luxembourg	94	69. Belgien — Luxemburg
70. United Kingdom	95	70. Vereinigtes Königreich
71. Tilførsler, pr. land, af færdige og videreforarbejdede produkter leveret af Fællesskabets værker, samt markedernes sammenblandinggrad i % (ekskl. specialstål)	96	71. Bezüge der Länder an Walzstahlerzeugnissen und weiterverarbeiteten Erzeugnissen von Werken der Gemeinschaft und Marktverflechtungsrate in % (ohne Edeltähle)
72. Tilførsler, pr. land, af specialstålprodukter leveret af Fællesskabets værker, samt markedernes sammenblandinggrad	97	72. Bezüge der Länder an Edeltählen von Werken der Gemeinschaft und Marktverflechtungsrate
V — Udenrigshandel og handel med jern- og stålprodukter inden for Fællesskabet (Toldstatistikker)		V — Außenhandel und Binnenaustausch der Gemeinschaft mit Erzeugnissen der Eisen- und Stahlindustrie (Außenhandelsstatistik)
Import, pr. produkt, fra tredielande samt fællesskabslandes tilførsler af produkter fra andre fællesskabslande :		Einfuhr aus dritten Ländern nach Erzeugnissen und Bezüge der Länder der Gemeinschaft aus anderen Ländern der Gemeinschaft:
A Jern og stål		A Eisen und Stahl
B heraf specialstål		B Darunter Edeltähle
73. EKSF	102	73. EGKS
74. Tyskland (Forbundsrepublikken)	104	74. Deutschland (BR)
75. Frankrig	106	75. Frankreich

INDHOLDSFORTEGNELSE (Forts.)	Side Seite	INHALTSVERZEICHNIS (Fortsetzung)
76. Italien	108	76. Italien
77. Nederlandene	110	77. Niederlande
78. UEBL	112	78. BLWU
79. United Kingdom	114	79. Vereinigtes Königreich
80. Irland	116	80. Irland
81. Danmark	118	81. Dänemark
Eksport, pr. produkt, til tredielande samt leverancer fra fællesskabslande til andre fællesskabslande :		Ausfuhr in dritte Länder nach Erzeugnissen und Lieferungen der Länder der Gemeinschaft in andere Länder der Gemeinschaft
A Jern og stål		A Eisen und Stahl
B heraf specialstål		B Darunter Edelmehle
82. EKSF	120	82. EGKS
83. Tyskland (Forbundsrepublikken)	122	83. Deutschland (BR)
84. Frankrig	124	84. Frankreich
85. Italien	126	85. Italien
86. Nederlandene	128	86. Niederlande
87. UEBL	130	87. BLWU
88. United Kingdom	132	88. Vereinigtes Königreich
89. Irland	134	89. Irland
90. Danmark	136	90. Dänemark
Import og eksport, pr. produktgruppe samt pr. land eller geografisk område :		Einfuhr und Ausfuhr nach Erzeugnisgruppen sowie nach Ländern oder Ländergruppen:
91. EKSF	140	91. EGKS
92. Tyskland (Forbundsrepublikken)	142	92. Deutschland (BR)
93. Frankrig	144	93. Frankreich
94. Italien	146	94. Italien
95. Nederlandene	148	95. Niederlande
96. UEBL	150	96. BLWU
97. United Kingdom	152	97. Vereinigtes Königreich
98. Irland	154	98. Irland
99. Danmark	156	99. Dänemark
Strukturdata for udenrigshandelen med jern- og stålprodukter		Strukturdaten des Außenhandels mit Eisen- und Stahlerzeugnissen
Råjern :		Roheisen:
100. Udviklingen, pr. land, i råjernsudenrigshandelens relative betydning udtrykt i % af produktionen	158	100. Entwicklung der relativen Bedeutung des Roheisenaußenhandels der Mitgliedstaaten, bezogen auf die Erzeugung = 100
101. Udviklingen, for hele Fællesskabet (EUR 6), i fordelingen pr. land eller geografisk område (i % af den samlede udenrigshandel) af råjernsudenrigshandelen med tredielande	159	101. Entwicklung des Anteils der Länder oder Ländergruppen am gesamten Roheisen-Außenhandel der Gemeinschaft (EUR 6) mit dritten Ländern in %
Blokke og halvfabrikata :		Blöcke und Halbzeug:
102. Udviklingen, pr. land, i udenrigshandelens relative betydning for blokkes og halvfabrikatas vedkommende (ekskl. coils) udtrykt i % af produktionen af stålblokke	160	102. Entwicklung der relativen Bedeutung des Außenhandels von Blöcken und Halbzeug (ausschl. Coils) der Mitgliedstaaten, bezogen auf die Rohblockerzeugung = 100
103. Udviklingen, for hele Fællesskabet (EUR 6), i fordelingen pr. land eller geografisk område (i % af den samlede udenrigshandel) af udenrigshandelen med tredielande	161	103. Entwicklung des Anteils der Länder oder Ländergruppen am Außenhandel der Gemeinschaft (EUR 6) mit dritten Ländern in %
I med blokke og halvfabrikata		I Blöcke und Halbzeug
II med varmtvalsede bredbånd (coils)		II Warmbreitband in Rollen (Coils)
Færdige og videreforarbejdede produkter :		Fertigerzeugnisse und weiterverarbeitete Fertigerzeugnisse:
104. Udviklingen, pr. land, i udenrigshandelens relative betydning for færdige og videreforarbejdede produkters vedkommende (inkl. coils) udtrykt i % af produktionen af færdige produkter	162	104. Entwicklung der relativen Bedeutung des Außenhandels der Mitgliedstaaten mit Walzstahlfertig- und weiterverarbeiteten Walzstahlfertigerzeugnissen (einschl. Coils) bezogen auf die Produktion von Walzstahlfertigerzeugnissen = 100
105. Udviklingen, for hele Fællesskabet, i fordelingen pr. land eller geografisk område (i % af den samlede udenrigshandel) af udenrigshandelen med færdige og videreforarbejdede produkter (ekskl. coils) med tredielande	163	105. Entwicklung des Anteils der Länder oder Ländergruppen am Außenhandel der Gemeinschaft mit Walzstahlfertig- und weiterverarbeiteten Walzstahlfertigerzeugnissen (ausschl. Coils) (in % des Außenhandels mit dritten Ländern)
106. Import og eksport af kulstofstål (produkter der omfattes af traktaten) pr. land eller geografisk område	164	106. Einfuhr und Ausfuhr von Qualitätskohlenstoffstahl (Vertragserzeugnisse) nach Ländern oder Ländergruppen
107. Import og eksport af legeret stål (produkter der omfattes af traktaten) pr. land eller geografisk område	165	107. Einfuhr und Ausfuhr von legiertem Stahl (Vertragserzeugnisse) nach Ländern oder Ländergruppen

INDHOLDSFORTEGNELSE (Forts.)	Side Seite	INHALTSVERZEICHNIS (Fortsetzung)
VI — Forsyning og forbrug af råstoffer og energi		VI — Versorgung und Verbrauch an Rohstoffen und Energie
108. Produktion af sintret jernmalm og briketter i jern- og stålindustrien, pr. land, inden for Fællesskabet 109. Forbrug af sintret jernmalm i højovnene, pr. land, inden for Fællesskabet (totalforbrug og ovnpåfyldning i kg pr. ton fremstillet råjern) 110. Forbrug af jernmalm, pr. land og pr. anlæg, i Fællesskabet 111. Forbrug af manganmalm, pr. land og pr. anlæg, i Fællesskabet 112. Forbrug af pyritaske, pr. land, i Fællesskabet (agglomereringsanlæg og højovne) 113. Forbrug af skrot, råjern, spejlljern og højovnsferromangan i Fællesskabet 114. Forbrug, pr. land, af skrot og råjern, pr. ton fremstillet stål, og for hele Fællesskabet, pr. fremstillingsproces 115. Forbrug af skrot, pr. land og pr. anlæg, i Fællesskabet 116. Forbrug af skrot pr. ton fremstillet råjern i de råjernerproducerende anlæg, pr. land, inden for Fællesskabet.	168 169 170 172 174 175 176 178 180	108. Erzeugung von Eisenerzsinter und Briketts in der Eisen- und Stahlindustrie nach Ländern der Gemeinschaft 109. Verbrauch an Eisenerzsinter in Hochöfen nach Ländern der Gemeinschaft (Verbrauch insgesamt sowie Einsatz in kg pro Tonne erzeugten Roheisens) 110. Verbrauch an Eisenerz nach Anlagen sowie nach Ländern der Gemeinschaft 111. Verbrauch an Manganerz nach Anlagen sowie nach Ländern der Gemeinschaft 112. Verbrauch von Abbränden nach Ländern der Gemeinschaft (Sinteranlagen und Hochöfen) 113. Verbrauch an Schrott, Roheisen, Spiegeleisen und Hochofen-Ferromangan in der Gemeinschaft 114. Schrott- und Roheisenverbrauch je Tonne Rohstahl nach Ländern und für die Gemeinschaft insgesamt nach Erzeugungsverfahren 115. Verbrauch an Schrott nach Anlagen sowie nach Ländern der Gemeinschaft 116. Verbrauch an Schrott in den Roheisenerzeugungsanlagen pro Tonne erzeugten Roheisens nach Ländern der Gemeinschaft
Forbrug af råjern, spejlljern og højovnsferromangan til fremstillingen af stål, pr. land, inden for Fællesskabet		Verbrauch an Roheisen, Spiegeleisen und Hochöfen-Ferromangan für die Stahlerzeugung nach Ländern der Gemeinschaft
117. Tyskland (Forbundsrepublikken) — Frankrig — Italien — Nederlandene 118. Belgien — Luxembourg — United Kingdom — Irland — Danmark 119. Produktion af højovnskoks i koksværkerne i hele Fællesskabet samt andel af den samlede højovnskoksproduktion 120. Forbrug af fast og flydende brændsel i Fællesskabets jern og stålindustri (ekskl. koks og koksmuld) 121. Koksforbrug, pr. land og pr. anlæg, og andet fast brændsel (hele EKSF) i Fællesskabets jern- og stålværker (ekskl. højovnskoks-værkerne) 122. Koksforbrug, pr. ton fremstillet produkt, i agglomereringsanlæggene og de råjernerproducerende anlæg, pr. land, inden for Fællesskabet 123. Tilførsler af fast brændsel til jern- og stålværkerne i hele Fællesskabet (ekskl. højovnskoks-værkerne). 124. Opgørelse over forbruget af brændsel og energi i Fællesskabets jern- og stålindustri (ekskl. højovnskoks-værkerne og de uafhængige stålstøberier)	181 182 183 183 184 186 187 188	117. Deutschland (BR) — Frankreich — Italien — Niederlande 118. Belgien — Luxemburg — Vereinigtes Königreich — Irland — Dänemark 119. Erzeugung der Hüttenkokereien in der Gemeinschaft an Hochofenkoks sowie Anteil an der Hochofen-Kokserzeugung insgesamt 120. Verbrauch von flüssigen und festen Brennstoffen, außer Koks und Koksgrus, in den Werken der Eisen- und Stahlindustrie der Gemeinschaft 121. Verbrauch an Koks nach Ländern und Anlagen sowie Verbrauch an anderen festen Brennstoffen (EGKS insgesamt) in den Werken der Eisen- und Stahlindustrie der Gemeinschaft (ohne Hüttenkokereien) 122. Verbrauch an Koks pro Tonne erzeugten Sinters bzw. Roheisens in den Hütten-sinteranlagen sowie in den Roheisen-Erzeugungsanlagen nach Ländern der Gemeinschaft 123. Zugänge an festen Brennstoffen bei den Hüttenwerken der Gemeinschaft (ohne Hüttenkokereien) 124. Verbrauch von Brennstoffen und Energie in der Eisen- und Stahlindustrie der Gemeinschaft (ohne Hüttenkokereien und unabhängige Stahlgießereien)
VII — Uafhængige stålstøberier		VII — Unabhängige Stahlgießereien
125. Produktion af flydende stål til støbning, pr. proces, i samtlige uafhængige stålstøberier i Fællesskabet (mængder og handel i den samlede produktion) 126. Forbrug af råstoffer i samtlige uafhængige stålstøberier i Fællesskabet	192 193	125. Erzeugung von Flüssigstahl für Stahlguß nach Verfahren in den unabhängigen Stahlgießereien der Gemeinschaft (Mengen und Anteil an der Gesamterzeugung) 126. Rohstoffverbrauch in den unabhängigen Stahlgießereien der Gemeinschaft
VIII — Stålhandel De handlendes nettotilførsler og nettoleverancer af jern- og stålprodukter, pr. produkt		VIII — Stahlhandel Netto-Zugänge und -Lieferungen der Händler an Eisen- und Stahlerzeugnissen
127. Tyskland (Forbundsrepublikken) 128. Frankrig 129. Italien 130. Nederlandene 131. Belgien 132. United Kingdom.	196 198 200 202 204 206	127. Deutschland (BR) 128. Frankreich 129. Italien 130. Niederlande 131. Belgien 132. Vereinigtes Königreich

INDHOLDSFORTEGNELSE (Forts.)	Side Seite	INHALTSVERZEICHNIS (Fortsetzung)	
Del II — Skrot		Teil II — Schrott	
133. Jernhandlernes samlede leverancer af skrot i hele Fællesskabet (støberiskrot og stålskrot)	210	133. Gesamtlieferungen der Schrotthändler der Gemeinschaft (Gußbruch und Stahlschrott)	
134. Jernhandlernes nettoleverancer af stålskrot i hvert fællesskabsland	211	134. Netto-Lieferungen der Schrotthändler an Stahlschrott nach Ländern der Gemeinschaft	
135. Udenrigshandel og handel med skrot inden for hele Fællesskabet, pr. kategori	212	135. Außenhandel und Binnenaustausch an Schrott nach Sorten für die Gemeinschaft insgesamt	
Import og eksport af skrot pr. land eller geografisk område :		Ein- und Ausfuhr von Schrott nach Ländern oder Ländergruppen:	
136. EUR 9	213	136. EUR 9	
137. Tyskland (Forbundsrepublikken) — Frankrig	214	137. Deutschland (BR) — Frankreich	
138. Italien — Nederlandene	215	138. Italien — Niederlande	
139. UEBL — United Kingdom	216	139. BLWU — Vereinigtes Königreich	
140. Irland — Danmark	217	140. Irland — Dänemark	
Del III — Jern- og manganminer		Teil III — Eisen- und Manganerzgruben	
I — Produktion — Leverancer — Beskæftigelse — Lønninger — Ydelse		I — Erzeugung — Lieferungen — Beschäftigte — Löhne — Leistungen	
141. Udvinning og lagre af jernmalm, pr. sort, i Fællesskabets miner	220	141. Förderung und Bestände an Eisenerz der Eisenerzgruben der Gemeinschaft nach Qualitäten	
142. Leverancer fra Fællesskabets miner, pr. malmsort	221	142. Versand der Eisenerzgruben der Gemeinschaft nach Qualitäten	
Udvinning, leverancer og beholdninger :		Eisenerzförderung, Versand und Bestände:	
143. Tyskland (Forbundsrepublikken) — Frankrig	222	143. Deutschland (BR) — Frankreich	
144. Italien — Luxembourg	223	144. Italien — Luxemburg — Vereinigtes Königreich	
145. Udvinning af råmalm og fremstilling af handelsmæssig jernmalm i Fællesskabet, pr. region	224	145. Förderung von Roherz und handelsfähigem Erz in der Gemeinschaft nach Bezirken	
146. Udviklingen i den i jernminerne registrerede arbejdskraft, pr. land	226	146. Entwicklung der eingeschriebenen Beschäftigten im Eisenerzbergbau nach Ländern	
147. Ydelse pr. mand og pr. hold i jernminerne, pr. land	228	147. Leistung je Mann und Schicht in den Eisenerzgruben nach Ländern	
148. Timeløn, pr. land, i jernminerne (direkte gennemsnitsløn i national møntsort)	229	148. Bruttostundenlöhne nach Ländern im Eisenerzbergbau (direkter Durchschnittslohn in nationaler Währung)	
149. Produktion, lagre og arbejdskraft i manganminerne	230	149. Erzeugung, Bestände und Beschäftigte in den Manganerzgruben	
II — Udenrigshandel og handel inden for Fællesskabet med jernmalm, manganmalm og pyritaske (Toldstatistikker)		II — Außenhandel und Binnenaustausch der Gemeinschaft an Eisenerz, Manganerz und Schwefelkiesabbränden (Außenhandelsstatistik):	
150. Udenrigshandel og handel inden for Fællesskabet med jernmalm, manganmalm og pyritaske, for hele Fællesskabet	232	150. Außenhandel und Binnenaustausch der Gemeinschaft an Eisenerz, Manganerz und Schwefelkiesabbränden	
Import og eksport af jernmalm, manganmalm og pyritaske, pr. land eller geografisk område		Einfuhr und Ausfuhr von Eisenerz, Manganerz und Schwefelkiesabbränden nach Ländern oder Ländergruppen	
151. EUR 9	233	151. EUR 9	
152. Tyskland (Forbundsrepublikken)	234	152. Deutschland (BR)	
153. Frankrig	235	153. Frankreich	
154. Italien	236	154. Italien	
155. Nederlandene	237	155. Niederlande	
156. UEBL	238	156. BLWU	
157. United Kingdom	239	157. Vereinigtes Königreich	
158. Irland	240	158. Irland	
159. Danmark	241	159. Dänemark	
Del IV — Diverse statistikker		Teil IV — Verschiedenes	
I — Afgift		I — Umlage	
160. Udviklingen i afgiftssatsen på værdien af de under EKSF-traktaten henhørende i % og i EMA regningsenheder, pr. ton af produktet	245	160. Entwicklung des Umlagesatzes auf den Wert der unter den Vertrag über die EGKS fallenden Erzeugnisse in % und EWA-Rechnungseinheiten je Tonne Erzeugnisse	
161. Udviklingen i afgiftssatserne pr. ton på fremstillingen af jern- og stålprodukter, pr. land, i national møntsort	246	161. Entwicklung der Umlagesätze je Tonne auf die Erzeugung der Eisen- und Stahlerzeugnisse nach Ländern in Landeswährung	

INDHOLDSFORTEGNELSE (Forts.)	Side Seite	INHALTSVERZEICHNIS (Fortsetzung)
Udviklingen i afgiftsanmeldelserne, i værdi pr. land og pr. produkt og hvert produkts andel i % :		Entwicklung der Umlagemeldungen in Werten nach Ländern und Erzeugnissen sowie Anteil der einzelnen Erzeugnisse in %
162. Tyskland (Forbundsrepublikken) — Frankrig . . .	248	162. Deutschland (BR) — Frankreich
163. Italien — Nederlandene	249	163. Italien — Niederlande
164. Belgien — Luxembourg	250	164. Belgien — Luxemburg
165. United Kingdom — Irland	251	165. Vereinigtes Königreich — Irland
166. Danmark — EKSF	252	166. Dänemark — EGKS
167. Hvert lands andel i % af bidraget til EKSF-afgiften . . .	253	167. Anteil des Betrags der einzelnen Länder an der EGKS-Umlage in %
II — Faktiske lagre og ændringer i lager- beholdningerne pr. produktgruppe hos producenterne og de handlende i fællesskabslandene		II — Bestände und Bestandsveränderungen nach Erzeugnisgruppen bei den Erzeugern und bei den Händlern in den Ländern der Gemeinschaft
168. Lagre	256	168. Bestände
III — Jern- og stålindustrier på første forarbejdningstrin		III — Industrien der ersten Verarbeitungsstufe von Eisen und Stahl
169. Diverse jern- og stålindustriers produktion, pr. land, på første forarbejdningstrin	260	169. Erzeugung der verschiedenen Industrien der ersten Verarbeitungsstufe von Eisen und Stahl nach Ländern
IV — Indirekte handel med stål Endeligt forbrug af råstål		IV — Indirekter Stahlaußenhandel Endverbrauch an Rohstahl
170. Indirekte eksport og import af stål (inkl. handel med jern- og stålprodukter uden for traktaten) omregnet til den tilsvarende vægt af råstål (Tyskland (F.R.) — Frank- rig — Italien)	264	170. Die indirekte Aus- und Einfuhr von Stahl (einschließlich des Austauschs von Eisen- und Stahlerzeugnissen außer- halb des Vertrages), umgerechnet in Rohstahlgewicht (Deutschland (BR) — Frankreich — Italien)
171. Indirekte eksport og import af stål (inkl. handel med jern- og stålprodukter uden for traktaten) omregnet til den tilsvarende vægt af råstål (Nederlandene — Belgien — Luxembourg — United Kingdom)	265	171. Die indirekte Aus- und Einfuhr von Stahl (einschließlich des Austauschs von Eisen- und Stahlerzeugnissen außer- halb des Vertrages), umgerechnet in Rohstahlgewicht (Niederlande — BLWU — Vereinigtes Königreich)
172. Indirekte eksport og import af stål (inkl. handel med jern- og stålprodukter uden for traktaten) omregnet til den tilsvarende vægt af råstål (Irland — Danmark — EKSF)	266	172. Die indirekte Aus- und Einfuhr von Stahl (einschließlich des Austauschs von Eisen- und Stahlerzeugnissen außer- halb des Vertrages), umgerechnet in Rohstahlgewicht (Irland — Dänemark — EGKS)
173. Eksport, import og nettoeksport af stål, direkte (pro- ter der omfattes af traktaten) og indirekte (produkter der ikke omfattes af traktaten) og andre færdigvarer fra de forarbejdende stålindustrier) omregnet til den tilsva- rende vægt af råstål for hvert medlemsland og for hele Fællesskabet (Tyskland (F.R.) — Frankrig — Italien) . . .	267	173. Ausfuhren, Einfuhren und Nettoausfuhren an Stahl: direkt (Vertragserzeugnisse) und indirekt (Nichtver- tragserzeugnisse und sonstige Fertigerzeugnisse der weiterverarbeitenden Stahlindustrie), umgerechnet in Rohstahlgewicht für jeden Mitgliedstaat und für die Gemeinschaft insgesamt (Deutschland (BR) — Frank- reich — Italien)
174. Eksport, import og nettoeksport af stål, direkte (pro- dukter der omfattes af traktaten) og indirekte (produk- ter der ikke omfattes af traktaten) og andre færdigvarer fra de forarbejdende stålindustrier) omregnet til den tilsvarende vægt af råstål for hvert medlemsland og for hele Fællesskabet (Nederlandene — Belgien-Luxem- bourg — United Kingdom)	268	174. Ausfuhren, Einfuhren und Nettoausfuhren an Stahl: direkt (Vertragserzeugnisse) und indirekt (Nichtver- tragserzeugnisse und sonstige Fertigerzeugnisse der weiterverarbeitenden Stahlindustrie), umgerechnet in Rohstahlgewicht für jeden Mitgliedstaat und für die Gemeinschaft insgesamt (Niederlande — BLWU — Vereinigtes Königreich)
175. Eksport, import og nettoeksport af stål, direkte (pro- dukter der omfattes af traktaten) og indirekte (produk- ter der ikke omfattes af traktaten) og andre færdigvarer fra de forarbejdende stålindustrier) omregnet til den tilsvarende vægt af råstål for hvert medlemsland og for hele Fællesskabet (Irland — Danmark — EKSF)	269	175. Ausfuhren, Einfuhren und Nettoausfuhren an Stahl: direkt (Vertragserzeugnisse) und indirekt (Nichtver- tragserzeugnisse und sonstige Fertigerzeugnisse der weiterverarbeitenden Stahlindustrie), umgerechnet in Rohstahlgewicht für jeden Mitgliedstaat und für die Gemeinschaft insgesamt (Irland — Dänemark — EGKS)
176. Endeligt forbrug af råstål pr. land — samlet og i kg pr. indbygger — i Fællesskabet	270	176. Endverbrauch an Rohstahl nach Ländern — insgesamt und in kg pro Kopf der Bevölkerung — in der Ge- meinschaft
Fortegnelse over de i håndbogen anførte landenavne . .	271	Verzeichnis der in dem Bulletin aufgeführten Länder- namen
Publikationer fra de Europæiske Fællesskabers Statistiske Kontor	274	Veröffentlichungen des Statistischen Amtes der Euro- päischen Gemeinschaften

ANVENDTE TEGN OG FORKORTELSER		ZEICHEN UND ABKÜRZUNGEN
Nul	—	Null (nichts)
Ubetydelig (almindeligvis mindre end halvdelen af den sidste enhed eller decimal i de i rubrikken anførte tal)	0	Unbedeutend (im allgemeinen weniger als die Hälfte der kleinsten in der betreffenden Reihe verwendeten Einheit oder Dezimalzahlen)
Ingen data til rådighed	.	Kein Nachweis vorhanden
Usikre eller skønnede data	()	Unsichere oder geschätzte Angabe
Ditto, når skønnet er foretaget af de Europæiske Fællesskabers Statistiske Kontor	[]	Dasselbe, falls die Schätzung vom Statistischen Amt der Europäischen Gemeinschaften vorgenommen wurde
Foreløbige data	p/prov.	Vorläufige Angabe
Million	Mio	Million
Milliard	Mrd	Milliarde
Ikke opgivet adskilt	ND	Nicht getrennt ausgewiesen
Ikke nævnt andetsteds	NDA	A.n.g. (anderweitig nicht genannt)
Berigtigede data	r	Berichtigte Angabe (n)
Hemmelig	s	Geheim
Procent	%	Prozent
Gennemsnit	Ø	Durchschnitt
Mindre end	<	Weniger als
Mere end	>	Mehr als
Tidsrum på flere kalenderår (f.eks.: fra 1.1.58 til 31.12.60)	1958—60	Zeitraum mehrerer voller Kalenderjahre (z.B. 1.1.58 bis 31.12.60)
Tidsrum på tolv på hinanden følgende måneder (f.eks.: finansår fra juli til juni)	1958/59	12 Monate zweier Kalenderjahre (z.B. Rechnungsjahr gleich Juli/Juni)
Metrisk ton	t	Metrische Tonne
Kilogram	kg	Kilogramm
Time	h	Stunde
Kubikmeter	m ³	Kubikmeter
Megawatt	M.W.	Megawatt
Kilowatt	kW	Kilowatt
Megawatt-time	MWh	Megawattstunde
Kilowatt-time	kWh	Kilowattstunde
Kilovoltampere	kVA	Kilovolt-Ampere
Tyske Mark	DM	Deutsche Mark
Franske Francs	Ffr	Französischer Franken
Lires	Lit	Lire
Gylden	Fl	Gulden
Belgiske Francs	Fb	Belgischer Franken
Luxembourg Francs	Fibg	Luxemburger Franken
Dollars	\$	Dollar
Pund Sterling	£	Pfund Sterling
Regningsenhed EMA (Den Europæiske Betalingsoverenskomst)	RE/UC	Rechnungseinheit EWA (Europäisches Währungsabkommen)
De Europæiske Fællesskabers Statistiske Kontor	SAEG/OSCE	Statistisches Amt der Europäischen Gemeinschaften
EKSF — Det Europæiske Kul- og Stålfællesskab	EGKS/CECA	Europäische Gemeinschaft für Kohle und Stahl
EØF — Det Europæiske Økonomiske Fællesskab	EWG/CEE	Europäische Wirtschaftsgemeinschaft
Belgiens og Luxembourgs Økonomiske Union	BLWU/UEBL	Belgisch-luxemburgische Wirtschaftsunion
Oversøiske lande og territorier der er associeret CEE	PTOM	Assoziierte überseeische Länder und Hoheitsgebiete
EFTA — Den Europæiske Frihandels-sammenslutning	AELE	Europäische Freihandelsassoziation (EFTA)
Forbrug	C	Verbrauch
Produktion	P	Erzeugung
Leverancer	L	Lieferungen
International varefortegnelse for udenrigshandelen	CST	Internationales Warenverzeichnis für den Außenhandel

CONTENTS	Page	TABLE DES MATIÈRES
Preface	IV	Avertissement
Contents		Table des matières
Abbreviations and signs used		Abréviations et signes employés
STATISTICAL NOTE		NOTE STATISTIQUE
The raw steel production in the Community and in the World 1974	XXXIII	La production d'acier brut dans la Communauté et dans le monde 1974
REGULAR SERIES OF STATISTICS		SÉRIES STATISTIQUES RÉGULIÈRES
Main summary tables		Données récapitulatives principales
1. Iron ore mined (in terms of raw ore), by country, in the Community and the main third countries	3	1. Extraction brute de minerai de fer par pays, dans la Communauté et les principaux pays tiers
2. Pig iron production, by country, in the Community and the main third countries, in absolute terms and as % of crude steel production	4	2. Production de fonte brute par pays dans la Communauté et les principaux pays tiers en quantité absolue et en % de la production d'acier brut
3. Crude steel production (ingots and castings), by country, in the Community and the main third countries and percentage share of world production	6	3. Production d'acier brut (lingots et moulages) par pays dans la Communauté et les principaux pays tiers et part en % de la production mondiale
4. Apparent consumption of crude steel by country and in kg per capita (annual basis) in the Community	8	4. Consommation apparente d'acier brut, par pays, et en kg par habitant (taux annuel), dans la Communauté
5. Comparative trends, by country, in the indices for crude steel consumption, total industrial production and the production of the metalworking industries	12	5. Evolution comparée, par pays, des indices : — de la consommation d'acier brut — de l'ensemble de la production industrielle — et de la production des industries transformatrices des métaux
6. Value of investment projects notified in advance to the ECSC pursuant to Decision 22-66, by project category, for the whole Community	14	6. Importance, en valeur, des projets d'investissement déclarés à l'avance à la CECA au titre de la décision 22-66 par catégories de projets, pour l'ensemble de la Communauté
7. Comparative trends, by country, of maximum possible annual production of pig iron and actual production, for the whole Community	15	7. Evolution comparée, par pays, de la production maximum possible de fonte brute en cours d'année, et de la production effectivement réalisée pour l'ensemble de la Communauté
8. Comparative trends of maximum possible annual production and actual production of crude steel by country and by production process for the whole Community	16	8. Evolution comparée, par pays, de la production maximum possible d'acier brut et de la production effectivement réalisée, et données par procédés de fabrication pour l'ensemble de la Communauté
9. Relative share, by value, of ECSC products in the total trade of Community countries, in million E.M.A. units of account and as % of total trade	18	9. Importance relative, en valeur, des produits CECA, dans l'ensemble des échanges commerciaux des pays de la Communauté, en millions d'unités de compte AME et en % des échanges globaux
Part I : Iron and steel industry		1^{re} Partie : Sidérurgie proprement dite
I — Production 'Pig iron, crude steel and subsidiary products, production plant'		1 — Production — « Fonte, acier brut et sous-produits, appareils de production »
10. Net production of pig iron by grade in the Community	22	10. Production nette de fonte brute par qualités dans la Communauté
11. Net production of pig iron for steelmaking, by country (high phosphorus — low phosphorus)	23	11. Production nette de fonte d'affinage par pays (Fonte phosphoreuse — Fonte non phosphoreuse)
12. Net production of foundry pig iron, by country (high phosphorus — low phosphorus)	24	12. Production nette de fonte de moulage par pays (Fonte phosphoreuse — Fonte non phosphoreuse)
13. Production of spiegeleisen and high-carbon ferro-manganese, by country	25	13. Production de fonte spiegel et de ferro-manganèse carburé par pays
14. Production of special pig iron, by country	25	14. Production de fontes spéciales par pays
15. Trends in the structure of pig iron production by grade as % of total production	26	15. Evolution de la structure de la production de fonte brute par qualités dans les différents pays de la Communauté en % de la production totale
16. Trend in the structure of crude steel production, by process, expressed as % of total production, in the Community countries	27	16. Evolution de la structure de la production d'acier brut, par procédés de fabrication dans les différents pays de la Communauté, exprimée en % de la production totale
17. Crude steel production by process in the Community as a whole (Ingots — continuously cast products — liquid steel for casting)	28	17. Production d'acier brut par mode de fabrication dans l'ensemble de la Communauté (Lingots — Produits de coulée continue — Acier liquide pour moulage)
Crude steel production by process and by country		Production d'acier brut par mode de fabrication et par pays :
18. Basic Bessemer — openhearth	30	18. Thomas — Martin
19. Electric — pure oxygen	31	19. Electrique — à l'oxygène
20. Other	32	20. Autres

CONTENTS (Cont.)	Page	TABLE DES MATIÈRES (Suite)	
21. Crude steel production per day worked, by country	32	21. Production d'acier brut par jour ouvré par pays	
22. Production of ingots, continuously cast products and liquid steel for casting, by country	33	22. Production de lingots, de produits de coulé continu et d'acier liquide pour moulage, par pays	
23. Net production of pig iron and crude steel for the 'coastal' steelworks in the Community and for Germany and France by regions	34	23. Production nette de fonte et d'acier brut pour la sidérurgie « côtière » de la Communauté et pour l'Allemagne et la France par régions	
24. Production of special steels by country (ingots and castings) in the Community	35	24. Production d'aciers fins et spéciaux par pays (lingots et moulages) dans la Communauté	
25. Production of special alloy steels in the Community and the major third countries (ingots and castings)	36	25. Production d'aciers spéciaux alliés dans la Communauté et les principaux pays tiers (lingots et moulages)	
26. Production of blast furnace and steel furnace by-products in the Community	37	26. Production des sous-produits des hauts fourneaux et des aciéries de la Communauté	
27. Number of blast furnaces and electric smelting furnaces in existence and in use, by country	38	27. Nombre de hauts fourneaux, de fours électriques et à fonte existants et en activité, par pays	
28. Number of plants in existence and in use in melting shops, by country (Thomas — open hearth)	39	28. Nombre d'appareils existants et en activité dans les aciéries, par pays (Thomas — Martin)	
29. Number of plants in existence and in use in melting shops, by country (Electric — oxygen)	40	29. Nombre d'appareils existants et en activité dans les aciéries, par pays (Électrique — Oxygène pur)	
30. Number of plants in existence and in use in melting shops, by country (Bessemer and others)	41	30. Nombre d'appareils existants et en activité dans les aciéries, par pays (Bessemer et autres)	
II — Production of steel castings, finished and end products of steel		II — Production des moulages d'acier des produits finis et des produits finaux	
31. Production of sound steel castings, by country	45	31. Production de moulages d'acier parachevés par pays	
32. Total Community production of finished rolled steel products, in absolute terms and as % of total production	46	32. Production de produits finis laminés de l'ensemble de la Communauté, par produits en quantité absolue et en % de la production totale	
33. Hot-rolled wide strip (coils) — additional data for the Community as a whole	48	33. Grandes bandes à chaud (coils) — Détails complémentaires sur l'ensemble de la Communauté	
34. Production of certain end products in the Community as a whole.	50	34. Production de certains produits finaux de l'ensemble de la Communauté	
Production of various finished and end products		Production des divers produits finis et finaux par pays :	
35. Railway track material — heavy sections	51	35. Matériel de voie — profilés lourds	
36. { Universal plates — strip	52	36. { Grandes plates — feuillards	
37. { Hot-rolled plates > 4.76 mm and from 3-4.75 mm	53	37. { Tôles à chaud : > 4,75 mm et de 3 à 4,75 mm	
38. { Hot rolled sheets < 3 mm		38. { Tôles à chaud : < 3 mm	
Flat { Cold rolled plates ≥ 3 mm	54	Produits { Tôles à froid : ≥ 3 mm	
39. products { Cold rolled sheets < 3 mm		39. plats { Tôles à froid : < 3 mm — Coils produits finis : ≥ 3 mm	
{ Hot rolled wide coils (classed as finished product) ≥ 3 mm	55		
40. { Hot rolled wide coils (classed as finished product) 3 mm — Flat products total	56	40. { Coils produits finis : < 3 mm — Total des produits plats	
41. { Wire rod — tube rounds and squares	57	41. { Fil machine — Ronds et carrés pour tubes	
42. Other { Merchant bars (total) — of which concrete reinforcing bars	58	42. produits { Aciers marchands (total) — dont : ronds à béton	
43. Total of other products — total of finished products	59	43. Total des « Autres prod. finis » — Total général des produits finis	
44. Certain { Tinplate and tinned sheets,		44. Certains { Fer-blanc et tôles étamées	
end { Blackplate for use as such	60	produits { Fer noir utilisé comme tel	
45. products { Coated sheets — electrical sheets	61	45. finals { Tôles revêtues — Tôles magnétiques	
46. Structural changes in the production of finished products as % of total production	62	46. Evolution de la structure de la production des produits finis, par produits dans les différents pays de la Communauté, exprimée en % de la production totale	
47. Share of each Member State in Community production of the main pig iron and crude steel grades and broad categories of finished products	64	47. Part de chaque pays membre dans la production communautaire des principales qualités de fonte et d'acier bruts et des grandes catégories de produits finis	

CONTENTS (Cont.)	Page	TABLE DES MATIÈRES (Suite)	
III — Jobs and wages in the iron and steel industry		III — Emploi et salaires dans la sidérurgie	
48. Trends in the registered labour force in the iron and steel industry	68	48. Evolution de la main-d'œuvre inscrite, par pays, dans l'industrie sidérurgique	
49. Number of workers present, by department, in the Community as a whole	70	49. Nombre d'ouvriers présents, par service, dans l'ensemble de la Communauté	
50. Hours worked by workers, by country	71	50. Heures de travail effectuées par les ouvriers, par pays	
51. Hourly wages in the iron and steel industry within the meaning of the Treaty, by country	72	51. Salaires horaires dans l'industrie sidérurgique au sens du Traité, par pays	
IV — Orders and deliveries — receipts — rerollers		IV — Commandes et livraisons — Réceptions — Relamineurs	
52. New orders, deliveries and order books (quantities and indices) for all works in the Community (EUR 6)	74	52. Commandes nouvelles, livraisons et carnets de commandes (quantités et indices) pour l'ensemble des usines de la Communauté (EUR 6)	
53. New orders, deliveries and order books (quantities and indices) for all works in the Community (EUR 9)	76	53. Commandes nouvelles, livraisons et carnets de commandes (quantités et indices) pour l'ensemble des usines de la Communauté (EUR 9)	
Receipts by the works of products for rerolling, by origin		Réceptions des usines en produits de relaminage par provenance :	
54. ECSC	78	54. EUR 6	
55. Germany (FR)	79	55. Allemagne (RF)	
56. France	80	56. France	
57. Italy	81	57. Italie	
58. Netherlands	82	58. Pays-Bas	
59. BLEU	83	59. UE BL	
60. United Kingdom	84	60. Royaume-Uni	
61. Denmark	85	61. Danemark	
62. Total deliveries by Community works, by country of origin and country of destination (receipts), of ingots and semis of ordinary steel (excluding coils) for direct use outside the iron and steel industry within the meaning of the Treaty	86	62. Livraisons totales des usines de la Communauté, par pays de provenance et par pays de destination (réceptions), de lingots et de demi-produits, en acier ordinaire (coils exclus), pour utilisation directe en dehors de la sidérurgie du Traité	
63. Deliveries by all works of pig iron, by grade, in the Community (EUR 6) and to third countries	88	63. Evolution des livraisons de fonte de l'ensemble des usines par qualités dans la Communauté (EUR 6) et les pays tiers	
64. Deliveries by all works of pig iron, by grade, in the Community (EUR 9) and to third countries	89	64. Evolution des livraisons de fonte de l'ensemble des usines par qualités dans la Communauté (EUR 9) et les pays tiers	
65. Deliveries by works of finished and end products of ordinary steel and pig iron in the Community (receipts) by country of destination	90	65. Livraisons des usines dans la Communauté par pays destinataires (réceptions) de produits finis et finals en acier ordinaire et de fonte	
Deliveries by works in the Community and to third countries by product category (pig iron and ordinary steel) and by country or geographical region of destination		Livraisons des usines, dans la Communauté et les pays tiers, par groupes de produits (fonte et acier ordinaire) et par pays ou zones géographiques destinataires :	
66. EUR 9	91	66. EUR 9	
67. Germany (FR) — France	92	67. Allemagne (RF) — France	
68. Italy — Netherlands	93	68. Italie — Pays-Bas	
69. Belgium — Luxembourg	94	69. Belgique — Luxembourg	
70. United Kingdom	95	70. Royaume-Uni	
71. Receipts, by country, of finished and end products delivered by Community works and market interpenetration (excluding special steels)	96	71. Réceptions, par pays, des produits finis et finals livrés par les usines de la Communauté et taux d'interpénétration des marchés (aciers spéciaux exclus)	
72. Receipts, by country, of special steel products delivered by Community works and market interpenetration	97	72. Réceptions, par pays, des produits sidérurgiques en aciers fins et spéciaux livrés par les usines de la Communauté, et taux d'interpénétration des marchés	
V — External and internal trade of the Community in products of the iron and steel industry (foreign trade statistics)		V — Commerce extérieur et échanges de produits sidérurgiques à l'intérieur de la Communauté (Statistiques douanières)	
Imports by products from third countries and receipts by Community countries from other Community countries		Importations par produits en provenance des pays tiers et réceptions des pays de la Communauté en provenance d'autres pays de la Communauté :	
A Iron and steel		A Sidérurgie	
B of which special steels		B Dont aciers spéciaux	
73. ECSC	102	73. CECA	
74. Germany (FR)	104	74. Allemagne (RF)	
75. France	106	75. France	

CONTENTS (Cont.)	Page	TABLE DES MATIÈRES (Suite)
76. Italy	108	76. Italie
77. Netherlands	110	77. Pays-Bas
78. BLEU	112	78. UEBL
79. United Kingdom	114	79. Royaume-Uni
80. Ireland	116	80. Irlande
81. Denmark	118	81. Danemark
Exports by product to third countries and deliveries by Community countries to other Community countries :		Exportations par produits vers les pays tiers et livraisons des pays de la Communauté aux autres pays de la Com- munauté :
A Iron and steel		A Sidérurgie
B of which special steels		B Dont aciers spéciaux
82. ECSC	120	82. CECA
83. Germany (FR)	122	83. Allemagne (RF)
84. France	124	84. France
85. Italy	126	85. Italie
86. Netherlands	128	86. Pays Bas
87. BLEU	130	87. UEBL
88. United Kingdom	132	88. Royaume-Uni
89. Ireland	134	89. Irlande
90. Denmark	136	90. Danemark
Imports and exports by product category and by country or geographical region		Importations et exportations par groupes de produits et par pays ou zones géographiques :
91. ECSC	140	91. CECA
92. Germany (FR)	142	92. Allemagne (RF)
93. France	144	93. France
94. Italy	146	94. Italie
95. Netherlands	148	95. Pays-Bas
96. BLEU	150	96. UEBL
97. United Kingdom	152	97. Royaume-Uni
98. Ireland	154	98. Irlande
99. Denmark	156	99. Danemark
Structural data on foreign trade in iron and steel products		Données structurelles sur le commerce extérieur des produits sidérurgiques
Pig iron :		Fonte :
100. Trends, by country, in the relative importance of foreign trade in pig iron, expressed as % of production	158	100. Evolution par pays de l'importance relative des échan- ges extérieurs de fonte, exprimés en % de la produc- tion
101. Trends in the share of countries or geographical regions in total Community (EUR 6) foreign trade in pig iron with third countries, as %	159	101. Evolution, pour l'ensemble de la Communauté (EUR 6), de la répartition par pays ou zones géographiques (en % du total) des échanges extérieurs de fonte avec les pays tiers
Ingots and semi-finished products :		Lingots et demi-produits :
102. Trends, by country, in the relative importance of foreign trade in ingots and semi-finished products (excluding coils) expressed as % of production of ingot steel	160	102. Evolution, par pays, de l'importance relative des échan- ges extérieurs de lingots et de demi-produits (coils exclus) exprimés en % de la production d'acier lingots
103. Trends in the share of countries or geographical regions in total Community (EUR 6) foreign trade with third countries, as %	161	103. Evolution, pour l'ensemble de la Communauté (EUR 6), de la répartition par pays ou zones géographiques (en % du total) des échanges extérieurs avec les pays tiers
I of ingots and semi-finished products		I de lingots et de demi-produits
II of hot-rolled wide strip in coils		II de coils
Finished and end products :		Produits finis et finals :
104. Trends, by country, in the relative importance of foreign trade in finished and end products (including coils) expressed as % of production of finished products	162	104. Evolution, par pays, de l'importance relative des échan- ges extérieurs de produits finis et finals (coils inclus) exprimés en % de la production des produits finis
105. Trends in the share of countries or geographical regions in total Community foreign trade in finished and end products (excluding coils) with third countries, as %	163	105. Evolution, pour l'ensemble de la Communauté, de la répartition par pays ou zones géographiques (en % du total) des échanges extérieurs de produits finis et finals (coils exclus), avec les pays tiers

CONTENTS (Cont.)	Page	TABLE DES MATIÈRES (Suite)
106. Imports and exports of high-carbon steels (products coming under the Treaty), by country or geographical region	164	106. Importations et exportations d'aciers fins au carbone (produits du Traité) par pays ou zones géographiques
107. Imports and exports of alloy steels (products coming under the Treaty), by country or geographical region	165	107. Importations et exportations d'aciers alliés (produits du Traité) par pays ou zones géographiques
VI — Supply and consumption of raw materials and energy		VI — Approvisionnement et consommation de matières premières et d'énergie
108. Sinter and briquette production in the iron and steel industry, by country, in the Community	168	108. Production d'agglomérés de minerai de fer et de briquettes d'agglomérés des usines sidérurgiques par pays dans la Communauté
109. Sinter consumption in the blast furnace, by country, in the Community (total consumption and charge in kg per ton of pig iron produced)	169	109. Consommation d'agglomérés de minerai de fer dans les hauts fourneaux, par pays, dans la Communauté (consommation totale et enfournement en kg par tonne de fonte produite)
110. Consumption of iron ore, by country and by department, in the Community	170	110. Consommation de minerai de fer, par pays et par service, dans la Communauté
111. Consumption of manganese ore, by country and by department, in the Community	172	111. Consommation de minerai de manganèse, par pays et par service, dans la Communauté
112. Consumption of pyrites residue, by country, in the Community (sinter plant and blast furnaces)	174	112. Consommation de cendres de pyrites, par pays, dans la Communauté (installations d'agglomération et hauts fourneaux)
113. Consumption of scrap, pig iron, spiegeleisen and high-carbon ferro-manganese in the Community	175	113. Consommation de ferraille, de fonte, de spiegel et de ferro-manganèse carburé dans la Communauté
114. Consumption, by country, of scrap and pig iron per ton of steel produced and for the Community as a whole, by process	176	114. Consommation, par pays, de ferraille et de fonte, par tonne d'acier produite et pour l'ensemble de la Communauté, par procédé de production
115. Scrap consumption, by country and by department, in the Community	178	115. Consommation de ferraille, par pays et par service, dans la Communauté
116. Scrap consumption per ton of pig iron produced in pig iron production plant, by country, in the Community	180	116. Consommation de ferraille par tonne de fonte produite dans les installations productrices de fonte, par pays, dans la Communauté
Consumption of pig iron, spiegeleisen and high-carbon ferro-manganese for steelmaking, by country, in the Community		Consommation de fonte, de spiegel et de ferro-manganèse carburé pour la production d'acier, par pays, dans la Communauté
117. Germany (FR) — France — Italy — Netherlands	181	117. Allemagne (RF) — France — Italie — Pays-Bas
118. Belgium — Luxembourg — United Kingdom — Ireland — Denmark	182	118. Belgique — Luxembourg — Royaume-Uni — Irlande — Danemark
119. Blast furnace coke production by steelworks coking plants in the Community as a whole and relative share of this production in total blast furnace coke production	183	119. Production de coke de four des cokeries sidérurgiques de l'ensemble de la Communauté, et importance relative de leur production dans la production totale de coke de four
120. Consumption of liquid and solid fuels excluding coke and breeze in the Community iron and steel industry	183	120. Consommation de combustibles liquides et solides autres que coke et poussier de coke dans les usines sidérurgiques de la Communauté
121. Consumption of coke, by country and by department, and of other solid fuels (ECSC total) in Community iron and steel works (excluding steelwork coking plant)	184	121. Consommation de coke, par pays et par service, et d'autres combustibles solides (ensemble CECA) dans les usines sidérurgiques de la Communauté (cokeries sidérurgiques exclues)
122. Coke consumption, per ton of product obtained, in sinter plants and pig iron production plants, by country, in the Community	186	122. Consommation de coke, par tonne de produit obtenu, dans les installations d'agglomération et dans les installations productrices de fonte, par pays, dans la Communauté
123. Receipts of solid fuels by Community iron and steel works (excluding steelworks coking plant)	187	123. Réceptions de combustibles solides des usines sidérurgiques de l'ensemble de la Communauté (cokeries sidérurgiques exclues)
124. Consumption of fuel and power in the Community iron and steel industry (excluding steelworks coking plants and independent steel foundries)	188	124. Bilan de la consommation de combustibles et d'énergie dans la sidérurgie de la Communauté (sans les cokeries sidérurgiques ni les fonderies d'acier indépendantes)
VII — Independent steel foundries		VII — Fonderies d'acier indépendantes
125. Production of liquid steel for castings, by process in all the independent steel foundries of the Community (quantities and percentage of total production)	192	125. Production d'acier liquide pour moulage, par procédés, dans l'ensemble des fonderies d'acier indépendantes de la Communauté (Quantité et importance relative)
126. Consumption of raw materials by all independent steel foundries in the Community	193	126. Consommation de matières premières de l'ensemble des fonderies d'acier indépendantes de la Communauté

CONTENTS (Cont.)	Page	TABLE DES MATIÈRES (Suite)
VIII — Steel Trade Net receipts and net deliveries of iron and steel products by stockholding merchants, by product		VIII — Négoce de produits sidérurgiques Réceptions nettes et livraisons nettes de produits sidérurgiques des négociants par produits
127. Germany (FR)	196	127. Allemagne (RF)
128. France	198	128. France
129. Italy	200	129. Italie
130. Netherlands.	202	130. Pays-Bas
131. Belgium	204	131. Belgique
132. United Kingdom	206	132. Royaume-Uni
Part II — Scrap		II^e Partie — Ferrailles
133. Total deliveries of Community scrap dealers (cast iron and steel scrap)	210	133. Livraisons totales des négociants en ferraille de l'ensemble de la Communauté (ferraille de fonte et d'acier)
134. Net deliveries of steel scrap by scrap dealers in each Community country	211	134. Livraisons nettes de ferrailles d'acier des négociants en ferraille de chaque pays de la Communauté
135. External and internal trade of scrap for the Community, by category	212	135. Commerce extérieur et échanges intérieurs de ferraille pour l'ensemble de la Communauté par catégories
Imports and exports of scrap by country or geographical region		Importations et exportations de ferraille par pays ou zones géographiques :
136. EUR 9	213	136. EUR 9
137. Germany (FR) — France	214	137. Allemagne (RF) — France
138. Italy — Netherlands	215	138. Italie — Pays-Bas
139. BLEU — United Kingdom	216	139. UEBL — Royaume-Uni
140. Ireland — Denmark	217	140. Irlande — Danemark
Part III — Iron and manganese mines		III^e Partie — Mines de fer et de manganèse
I — Production — Deliveries — Labour — Wages — Output		I — Production — Livraisons — Emploi — Salaires — Rendement
141. Production and stocks of iron in the Community, by quality	220	141. Production et stocks de minerai de fer par qualités dans les mines de la Communauté
142. Deliveries of Community iron mines, by ore quality	221	142. Livraisons des mines de fer de la Communauté par qualité de minerai
Production, deliveries and stocks :		Production, livraisons et stocks :
143. Germany (FR) — France	222	143. Allemagne (RF) — France
144. Italy — Luxembourg — United Kingdom	223	144. Italie — Luxembourg — Royaume-Uni
145. Gross and commercial production of iron ore by region	224	145. Extraction brute et production marchande de minerai de fer dans la Communauté par régions
146. Trends in the registered labour force in the iron and steel mines, by country	226	146. Evolution de la main-d'œuvre inscrite par pays dans les mines de fer
147. Output per man-shift in the iron mines, by country	228	147. Rendement par poste et par pays dans les mines de fer
148. Average hourly wage in the iron mines (average direct wage in national currency)	229	148. Salaire horaire par pays dans les mines de fer (salaire direct moyen en monnaie nationale)
149. Production, stocks and labour of manganese mines	230	149. Production, stocks et main-d'œuvre des mines de manganèse
II — External and internal trade of the Community in iron ore, manganese ore and pyrites residues (foreign trade statistics)		II — Commerce extérieur du minerai de fer, du minerai de manganèse et des cendres de pyrites, et échanges à l'intérieur de la Communauté (Statistiques douanières) :
150. External and internal trade in iron ore, manganese ore and pyrites residues for the Community as a whole	232	150. Commerce extérieur et échanges intérieurs de minerai de fer, de minerai de manganèse et de cendres de pyrites pour l'ensemble de la Communauté
Imports and exports of iron ore, manganese ore and pyrites residues, by country or geographical region		Importations et exportations de minerai de fer, de minerai de manganèse et de cendres de pyrites par pays ou zones géographiques :
151. EUR 9	233	151. EUR 9
152. Germany (FR)	234	152. Allemagne (RF)
153. France	235	153. France
154. Italy	236	154. Italie
155. Netherlands.	237	155. Pays-Bas
156. BLEU	238	156. UEBL
157. United Kingdom	239	157. Royaume-Uni
158. Ireland	240	158. Irlande
159. Denmark	241	159. Danemark

CONTENTS (Cont.)	Pagina	TABLE DES MATIÈRES (Suite)
Part IV — Miscellaneous statistics		IV^e Partie — Statistiques diverses
I — Levy		I — Prélèvement
160. Changes in the rate of the levy on the value of ECSC products as % and in E.M.A. units of account, per metric ton of products	245	160. Evolution du taux du prélèvement sur la valeur des productions CECA en % et en unités de compte AME, par t.m. de produits
161. Changes in the rate of the levy per ton on the production of iron and steel products, by country in national currency	246	161. Evolution par pays en monnaie nationale des taux du prélèvement à la tonne sur la production des produits sidérurgiques
Trends in levy declarations in value by country and by product, and percentage share of each product :		Evolution des déclarations relatives au prélèvement, en valeur par pays et par produits et contribution relative en % de chaque produit :
162. Germany (FR) — France	248	162. Allemagne (RF) — France
163. Italy — Netherlands	249	163. Italie — Pays-Bas
164. Belgium — Luxembourg	250	164. Belgique — Luxembourg
165. United Kingdom — Ireland	251	165. Royaume-Uni — Irlande
166. Denmark — ECSC	252	166. Danemark — CECA
167 Percentage share of the contribution of each country to the ECSC levy	253	167. Part en % de la contribution de chaque pays au prélèvement CECA
II — Producers' and stockholders' stocks and stock variations by product category in the Community countries		II — Stocks réels et variations des stocks par groupe de produits chez les producteurs et les négociants dans les pays de la Communauté
168. Stocks	256	168. Stocks
III — Primary iron and steel processing industries		III — Industries de la première transformation de la fonte et de l'acier
169. Production, by country, of the various primary iron and steel processing industries	260	169. Production, par pays, des diverses industries de la première transformation de la fonte et de l'acier
IV — Indirect foreign trade in steel Final consumption of crude steel		IV — Echanges indirects d'acier Consommation finale d'acier brut
170. Indirect exports and imports of steel (including trade in iron and steel products not falling under the Treaty) in crude steel equivalent (Germany (FR) — France — Italy)	264	170. Exportations et importations indirectes d'acier (y compris les échanges des produits sidérurgiques hors traité) calculées en équivalent d'acier brut (Allemagne (RF) — France — Italie)
171. Indirect exports and imports of steel (including trade in iron and steel products not falling under the Treaty) in crude steel equivalent (Netherlands — BLEU — United Kingdom)	265	171. Exportations et importations indirectes d'acier (y compris les échanges des produits sidérurgiques hors traité) calculées en équivalent d'acier brut (Pays-Bas — UEBl — Royaume-Uni)
172. Indirect exports and imports of steel (including trade in iron and steel products not falling under the Treaty) in crude steel equivalent	266	172. Exportations et importations indirectes d'acier (y compris les échanges des produits sidérurgiques hors traité) calculées en équivalent d'acier brut (Irlande — Danemark — CECA)
173. Exports, imports and net exports of steel, direct (Treaty products) and indirect (non-Treaty products and other finished products of the steel processing industries), converted into crude steel equivalent, for each Member State and for the Community as a whole (Germany (FR) — France — Italy)	267	173. Exportations, importations et exportations nettes d'acier, directes (produits du traité) et indirectes (produits hors traité et autres produits finis des industries de transformation de l'acier), calculées en équivalent d'acier brut pour chaque pays membre et pour l'ensemble de la Communauté (Allemagne (RF) — France — Italie)
174. Exports, imports and net exports of steel, direct (Treaty products) and indirect (non-Treaty products and other finished products of the steel processing industries), converted into crude steel equivalent, for each Member State and for the Community as a whole (Netherlands — BLEU — United Kingdom)	268	174. Exportations, importations et exportations nettes d'acier, directes (produits du traité) et indirectes (produits hors traité et autres produits finis des industries de transformation de l'acier), calculées en équivalent d'acier brut pour chaque pays membre et pour l'ensemble de la Communauté (Pays-Bas — UEBl — Royaume-Uni)
175. Exports, imports and net exports of steel, direct (Treaty products) and indirect (non-Treaty products and other finished products of the steel processing industries) converted into crude steel equivalent, for each Member State and for the Community as a whole (Ireland — Denmark — ECSC)	269	175. Exportations, importations et exportations nettes d'acier, directes (produits du traité) et indirectes (produits hors traité et autres produits finis des industries de transformation de l'acier), calculées en équivalent d'acier brut pour chaque pays membre et pour l'ensemble de la Communauté (Irlande — Danemark — CECA)
176. Final consumption of crude steel by country — total and per capita in kg — in the Community	270	176. Consommation finale d'acier brut par pays — total et kg par habitant — dans la Communauté
Index of the names of countries mentioned in the bulletin	271	Index des noms des pays cités dans le Bulletin
Publications of the Statistical Office of the European Communities	274	Publications de l'Office Statistique des Communautés européennes

ABBREVIATIONS AND SIGNS USED		ABRÉVIATIONS ET SIGNES EMPLOYÉS
Nil	—	Néant
Negligible (generally less than half the smallest unit or decimal of the heading)	0	Donnée très faible (généralement inférieure à la moitié de la dernière unité ou décimale des nombres mentionnés sous la rubrique)
Figure not available	.	Donnée non disponible
Uncertain or estimated figure	()	Donnée incertaine ou estimée
Ditto, where the estimate is made by the Statistical Office of the European Communities	[]	Dito, dans le cas où l'estimation est faite par l'Office statistique des Communautés européennes
Provisional figure	p/prov.	Donnée provisoire
Million	Mio	Million
Thousand million	Mrd	Milliard
Not shown separately	ND	Non distinguée
Not elsewhere classified	NDA	Non dénommée ailleurs
Corrected figure	r	Donnée rectifiée
Secret	s	Secret
Percentage	%	Pourcentage
Average	Ø	Moyenne
Less than	<	Moins de
More than	>	Plus de
Period of several calendar years (e.g. from 1.1.1958 to 31.12.60)	1958—60	Période de plusieurs années civiles (p. ex. : du 1.1.58 au 31.12.60)
Period of twelve consecutive months (e.g. tax year from July to June)	1958/59	Période de douze mois consécutifs (p. ex. : année fiscale de juillet à juin)
Metric ton	t	Tonne métrique
Kilogram	kg	Kilogramme
Hour	h	Heure
Cubic metre	m ³	Mètre cube
Megawatt	M.W.	Mégawatt
Kilowatt	kW	Kilowatt
Megawatt-hour	MWh	Mégawatt-heure
Kilowatt-hour	kWh	Kilowatt-heure
Kilovolt-Ampere	kVA	Kilovolt-ampère
Deutschmark	DM	Deutschmark
French Franc	Ffr	Franc français
Lire	Lit	Lire
Florin	Fl	Florin
Belgian franc	Fb	Franc belge
Luxembourg franc	Fibg	Franc luxembourgeois
Dollar	\$	Dollar
Pound sterling	£	Livre sterling
E.M.A. (European Monetary Agreement) unit of account	RE/UC	Unité de compte A M E (Accord monétaire européen)
Statistical Office of the European Communities	SAEG/OSCE	Office statistique des Communautés européennes
European Coal and Steel Community	EGKS/CECA	Communauté européenne du charbon et de l'acier
European Economic Community	EWG/CEE	Communauté économique européenne
Belgo-Luxembourg Economic Union	BLWU/UEBL	Union économique belgo-luxembourgeoise
Overseas countries and territories, associated with the EEC	PTOM	Pays et territoires d'outre-mer, associés à la CEE
European Free Trade Association	AELE	Association européenne de libre-échange
Consumption	C	Consommation
Production	P	Production
Deliveries	L	Livraisons
Statistical and Tariff Classification	CST	Classification statistique et tarifaire

INDICE	Pagina Bladz.	INHOUDSOPGAVE
Avvertenza Indice Abbreviazioni e segni convenzionali	VI	Voorwoord Inhoudsopgave Tekens en afkortingen
NOTA STATISTICA		SPECIALE STATISTISCHE BIJLAGE
La produzione di acciaio greggio nella Comunità e nel mondo 1974	XXXIII	De produktie van ruwstaal in de Gemeenschap en in de wereld 1974
SERIE STATISTICHE REGOLARI		REGELMATIG VERSCHIJNENDE STATISTIEKEN
Principali dati riassuntivi		Samenvattende overzichten
<ol style="list-style-type: none"> 1. Estrazione grezza di minerale di ferro per paese, nella Comunità e nei principali paesi terzi 3 2. Produzione di ghisa grezza, per paese, nella Comunità e nei principali paesi terzi, in quantità assolute e in % della produzione di acciaio grezzo 4 3. Produzione di acciaio grezzo (lingotti e acciaio spillato per getti), per paese, nella Comunità e nei principali paesi terzi, e parte in % della produzione mondiale 6 4. Consumo apparente di acciaio grezzo, per paese, e in kg per abitante (tasso annuo), nella Comunità 8 5. Evoluzione comparata, per paese, degli indici del consumo di acciaio grezzo, della produzione industriale complessiva e della produzione delle industrie di trasformazione dei metalli 12 6. Ammontare dei progetti di investimento dichiarati preventivamente alla CECA a mente della decisione n. 22—66 per categoria di progetti, e per l'insieme della Comunità 14 7. Raffronto dell'evoluzione, per paese, della produzione massima possibile di ghisa grezza durante l'anno e della produzione effettivamente realizzata, per l'insieme della Comunità 15 8. Raffronto dell'evoluzione, per paese, della produzione massima possibile di acciaio grezzo e della produzione effettivamente realizzata, nonché dati per processi di fabbricazione per l'insieme della Comunità 16 9. Importanza relativa del valore dei prodotti CECA nell'insieme degli scambi commerciali dei paesi della Comunità, in milioni di unità di conto AME ed in % degli scambi globali 18 		<ol style="list-style-type: none"> 1. Bruto-ijzerertswinning per land in de Gemeenschap en in de voornaamste derde landen 2. Produktie van ruwijzer in de Gemeenschap en in de voornaamste derde landen in werkelijke hoeveelheden en in % van de ruwstaalproduktie 3. Produktie van ruwstaal (blokken en vloeibaar staal voor gietwerk) per land van de Gemeenschap en in de voornaamste derde landen en aandeel in % van de wereldproduktie 4. Berekend verbruik van ruwstaal per land van de Gemeenschap — Totaal en in kg per hoofd van de bevolking (op jaarbasis) 5. Vergelijking van het verloop van het ruwstaalverbruik en van de produktie-indices algemeen zowel als van de metaalverwerkende industrie per land 6. Investeringsprojecten van tevoren aan de EGKS gemeld volgens de besluiten van 22—66 verdeeld naar soort project (in geldwaarde) 7. Vergelijking van het verloop van de hoogst mogelijke jaarproduktie van ruwijzer met de werkelijke produktie per land, en voor de Gemeenschap 8. Vergelijking van het verloop van de hoogst mogelijke jaarproduktie van ruwstaal met de werkelijke produktie per land, en voor de Gemeenschap per produktie-procédé 9. Relatieve betekenis van de EGKS-produkten in verhouding tot het totale ruilverkeer van de landen der Gemeenschap (in miljoen rekeneenheden EMO en in % van het totale ruilverkeer)
1ª Parte : Siderurgia propriamente detta		1ª Deel : Ijzer- en staalproducerende industrie
1 — Produzione — « Ghisa » — acciaio grezzo — sottoprodotti — installazioni produttrici »		1 — Produktie — „Ruwijzer, ruwstaal, bijprodukten, produktie-installaties”
<ol style="list-style-type: none"> 10. Produzione netta di ghisa grezza per qualità nella Comunità 22 11. Produzione netta di ghisa da affinazione per paese (Ghisa fosforosa — Ghisa non fosforosa) 23 12. Produzione netta di ghisa da fonderia per paese (Ghisa fosforosa — Ghisa non fosforosa). 24 13. Produzione di ghisa speculare e di ferro-manganese carburato per paese 25 14. Produzione di ghise speciali per paese 25 15. Evoluzione della struttura della produzione di ghisa grezza per qualità nei singoli paesi della Comunità, espressa in % della produzione totale 26 16. Evoluzione della struttura della produzione di acciaio grezzo, per processi di fabbricazione, nei singoli paesi della Comunità, in % della produzione totale 27 17. Produzione di acciaio grezzo secondo il processo di fabbricazione nell'insieme della Comunità (lingotti — prodotti della colata continua — getti) 28 		<ol style="list-style-type: none"> 10. Nettoproduktie van ruwijzer per soort in de Gemeenschap 11. Nettoproduktie van ruwijzer voor de staalproduktie per land (fosforhoudend en niet-fosforhoudend ruwijzer) 12. Nettoproduktie van gieterij-ijzer per land (fosforhoudend en niet-fosforhoudend gieterij-ijzer) 13. Produktie van spiegelijzer en koolstofrijk ferromangaan per land 14. Produktie van overige ruwijzersoorten per land 15. Verloop van de ruwijzerproduktie naar soorten in de landen van de Gemeenschap in % van de totale produktie 16. Verloop van de ruwstaalproduktie per procédé in % van de totale produktie per land van de Gemeenschap 17. Produktie van ruwstaal per procédé in de Gemeenschap (Blokken — continu gegoten produkten — vloeibaar staal voor gietwerk)
Produzione di acciaio grezzo secondo il processo di fabbricazione e per paese :		Produktie van ruwstaal per procédé en per land:
<ol style="list-style-type: none"> 18. Thomas — Martin 30 19. Elettrico — Acciaio all'ossigeno 31 		<ol style="list-style-type: none"> 18. Thomasstaal — Martinstaal 19. Elektrostaal — Oxigeeenstaal

INDICE (Seguito)	Pagina Bladz.	INHOUDSOPGAVE (Vervolg)	
20. Altri	32	20. Andere staalsoorten	
21. Produzione di acciaio grezzo per giorno lavorato per paese	32	21. Ruwstaalproductie per effectieve werkdag per land	
22. Produzione di lingotti, colata continua e acciaio spillato da getto per paese	33	22. Produktie van blokken, continu gegoten produkten en vloeibaar staal voor gietwerk per land	
23. Produzione netta di ghisa e di acciaio grezzo per la siderurgia costiera della Comunità e per la Germania e Francia per regione	34	23. Produktie van ruwijzer en ruwstaal voor de staalindustrie gelegen aan de kust, voor Duitsland en Frankrijk naar gebieden	
24. Produzione di acciai fini e speciali per paesi (lingotti e getti) nella Comunità.	35	24. Produktie van speciaal staal van de Gemeenschap per land (blokken en vloeibaar staal voor gietwerk)	
25. Produzione di acciai speciali legati nella Comunità e nei principali paesi terzi (lingotti e getti)	36	25. Produktie van gelegeerd speciaalstaal (blokken en vloeibaar staal) van de Gemeenschap en de voornaamste derde landen	
26. Produzione dei sottoprodotti degli altiforni e delle acciaierie della Comunità	37	26. Produktie van nevenprodukten bij de hoogovens en staalbedrijven in de Gemeenschap	
27. Numero di altiforni e di forni elettrici per ghisa esistenti e in attività per paese	38	27. Aantal der aanwezige en in werking zijnde hoogovens, elektrische ruwijzerovens en Thomas-convertors per land	
28. Numero d'apparechi esistenti e in servizio nelle acciaierie e per paese (Thomas — Martin)	39	28. Aantal in de staalfabrieken aanwezige en in werking zijnde installaties, per procédé. (Thomas — S.M.)	
29. Numero d'apparechi esistenti e in servizio nelle acciaierie e per paese (Electro-ossigeno puro)	40	29. Aantal in de staalfabrieken aanwezige en in werking zijnde installaties, per procédé (Elektro — Oxigenstaal)	
30. Numero d'apparechi esistenti e in servizio nelle acciaierie e per paese (Bessemer ed altri)	41	30. Aantal in de staalfabrieken aanwezige en in werking zijnde installaties, per procédé (Bessemer en andere)	
II — Produzione di getti di acciaio e di prodotti finiti e terminali		II — Produktie van goed staalgietwerk, eindprodukten en verder bewerkte produkten	
31. Produzione di getti grezzi (finiti) di acciaio per paese.	45	31. Produktie van goed staalgietwerk per land	
32. Produzione di laminati finiti dell'insieme della Comunità, per prodotti o quantità assolute e in % della produzione totale	46	32. Produktie van walsrijprodukten van de Gemeenschap per produkt in absolute hoeveelheden en in % van de totale produktie	
33. Nastri larghi a caldo (coils) — particolari complementari per l'insieme della Comunità	48	33. Warmgewalst breedband (coils) — Aanvullende gegevens voor de Gemeenschap	
34. Produzione di alcuni prodotti terminali della Comunità	50	34. Produktie van enige verder bewerkte walsrijprodukten van de Gemeenschap	
Produzione di diversi prodotti finiti e terminali per paese		Produktie van de afzonderlijke walsrijprodukten en verder bewerkte produkten per land:	
35. Materiale per binari — Profilati pesanti.	51	35. Materiaal voor de bovenbouw van spoorwegen — Zware profielen	
36. { Larghi piatti — Nastri	52	36. { Universaalstaal — Bandstaal	
37. { Lamiere a caldo: > 4,75 mm e da 3 4,75 mm	53	37. { Warmgewalste plaat: > 4,75 mm en van 3 tot 4,75 mm	
38. { Lamiere a caldo: < 3 mm		38. { Platte produkten { Warmgewalste plaat: < 3 mm	
39. { Lamiere a freddo: ≥ 3 mm.	54	39. { Koudgewalste plaat: ≥ 3 mm	
39. { Lamiere a freddo: < 3 mm		39. { Koudgewalste plaat: < 3 mm — Warmgewalst breedband (eindpr.): ≥ 3 mm	
40. { Coils prodotti finiti: ≥ 3 mm	55	40. { Warmgewalst breedband (eindpr.): < 3 mm	
40. { Coils prodotti finiti: < 3 mm — Totale prodotti piatti	56	40. { Totaal platte produkten	
41. { Altri { Vergella — Tondi e quadri per tubi	57	41. { Andere produkten { Walsdraad — Rond- en vierkant staal voor buizen	
42. { prodotti { Laminati mercantili (totale) — di cui: tondi per cemento armato	58	42. { Staafstaal (totaal) — waarvan: betonstaal	
43. Totale « altri prodotti finiti » — Totale generale prodotti finiti	59	43. „Overige produkten”, totaal — Walsrijprodukten totaal-generaal	
44. { Alcuni prodotti { Banda e altre lamiere stagnate		44. { Enige verder bewerkte produkten { Blik en andere vertinde plaat	
44. { prodotti { Banda nera utilizzata come tale	60	44. { Onvertind blik en band	
45. { terminali { Lamiere rivestite — Lamierini magnetici	61	45. { Bekl. plaat — Transformator- en dynamo-plaat	
46. Evoluzione della struttura della produzione dei prodotti finiti, per prodotti nei differenti paesi della Comunità, in percento della produzione totale	62	46. Structurele ontwikkeling van de produktie van walsrijprodukten per produkt in de verschillende landen van de Gemeenschap, in % van de totale produktie	
47. Parte di ciascun paese membro nella produzione comunitaria delle principali qualità di ghisa ed acciaio grezzi e delle grandi categorie di prodotti finiti	64	47. Aandeel van elk land van de Gemeenschap in de totale produktie van de belangrijkste soorten ruwijzer en ruwstaal, evenals van de voornaamste groepen walsrijprodukten	
III — Impiego e salari nella siderurgia		III — Bezetting en lonen in de ijzer- en staalindustrie	
48. Sviluppo della mano d'opera nell'industria siderurgica per paese	68	48. Ontwikkeling van het aantal ingeschreven werknemers in de ijzer- en staalindustrie per land	

INDICE (Seguito)	Pagina Bladz.	INHOUDSOPGAVE (Vervolg)	
49. Numero di operai presenti ripartiti per categorie nell'insieme della Comunità	70	49. Aantal aanwezige arbeiders per produktie-afdeling voor de Gemeenschap als geheel	
50. Ore di lavoro effettuate dagli operai per paese	71	50. Gewerkte arbeidsuren van de arbeiders per land	
51. Salario orario medio per paese nell'industria siderurgica ai sensi del trattato	72	51. Bruto-uurlonen per land in de ijzer- en staalindustrie in de zin van het Verdrag	
IV — Ordinazioni e consegne — Arrivi — Rilaminatori		IV — Orders en leveringen — Aanvoer — Herwalsen	
52. Nuove ordinazioni, consegne e carico di ordinazioni (quantità e indici) per gli stabilimenti della Comunità (EUR 6)	74	52. Nieuwe orders, leveringen en stand der bestellingen (hoeveelheid en index) van de bedrijven in de Gemeenschap (EUR 6)	
53. Nuove ordinazioni, consegne e carico di ordinazioni (quantità e indici) per gli stabilimenti della Comunità (EUR 9)	76	53. Nieuwe orders, leveringen en stand der bestellingen (hoeveelheid en index) van de bedrijven in de Gemeenschap (EUR 9)	
Arrivi di prodotti per rilaminazione agli stabilimenti, a seconda della provenienza:		Aanvoer bij de bedrijven van produkten bestemd voor uitwalsing naar land van herkomst:	
54. EUR 6	78	54. EUR 6	
55. Germania (RF).	79	55. Duitsland (BR)	
56. Francia	80	56. Frankrijk	
57. Italia	81	57. Italië	
58. Paesi Bassi	82	58. Nederland	
59. UEBL	83	59. BLEU	
60. Regno Unito	84	60. Verenigd Koninkrijk	
61. Danimarca	85	61. Denemarken	
62. Consegne totali degli stabilimenti della Comunità, per paesi di provenienza e per paese di destinazione (arrivi), di lingotti e semilavorati in acciaio comune (coils escl.) per utilizzazione diretta fuori dell'industria siderurgica del trattato	86	62. Leveringen van de bedrijven binnen de Gemeenschap aan blokken en halfabrikaten (gewoon staal - uitgezonderd warmgewalst breedband) bestemd voor verbruik buiten de ijzer- en staalindustrie, in de zin van het Verdrag (verdeeld naar land van herkomst of bestemming)	
63. Evoluzione delle consegne di ghisa, suddivisa per qualità, dell'insieme degli stabilimenti nella Comunità (EUR 6) e verso i paesi terzi	88	63. Leveringen van ruwijzer door de EGKS-bedrijven binnen de Gemeenschap (EUR 6) en aan derde landen per soort	
64. Evoluzione delle consegne di ghisa, suddivisa per qualità, dell'insieme degli stabilimenti nella Comunità (EUR 9) e verso i paesi terzi	89	64. Leveringen van ruwijzer door de EGKS-bedrijven binnen de Gemeenschap (EUR 9) en aan derde landen per soort	
65. Consegne degli stabilimenti nella Comunità, per paesi destinatari, di prodotti finiti e terminali di acciaio comune e di ghisa	90	65. Leveringen der bedrijven aan walsenprodukten, verder bewerkte walsenprodukten en ruwijzer binnen de Gemeenschap naar landen van bestemming	
Consegne degli stabilimenti nella Comunità e nei paesi terzi per gruppi di prodotti (ghisa e acciaio comune) e per paesi o zone geografiche di destinazione:		Leveringen van de bedrijven aan de Gemeenschap en aan derde landen per produktengroep en land van bestemming:	
66. CECA	91	66. EGKS	
67. Germania (RF) — Francia	92	67. Duitsland (BR) — Frankrijk	
68. Italia — Paesi Bassi	93	68. Italië — Nederland	
69. Belgio — Lussemburgo	94	69. België — Luxemburg	
70. Regno Unito	95	70. Verenigd Koninkrijk	
71. Arrivi per paese dei prodotti finiti e terminali consegnati dagli stabilimenti della Comunità e tasso d'interpenetrazione dei mercati (acciai speciali esclusi)	96	71. Aanvoer per land van walsenprodukten en verder bewerkte walsenprodukten afkomstig van bedrijven binnen de Gemeenschap en graad van marktvervlochtening in % (speciale staalsoorten niet inbegrepen)	
72. Arrivi, per paese, di prodotti siderurgici in acciai fini e speciali, consegnati dagli stabilimenti della Comunità e tasso d'interpenetrazione dei mercati	97	72. Aanvoer van de afzonderlijke landen van speciale staalsoorten afkomstig van bedrijven binnen de Gemeenschap en graad van marktvervlochtening	
V — Commercio estero e scambi dei prodotti siderurgici all'interno della Comunità (Statistiche doganali)		V — Buitenlandse handel en ruilverkeer van de Gemeenschap in produkten der ijzer- en staalindustrie (Douanestatistieken)	
Importazioni per prodotto in provenienza dai paesi terzi e arrivi ai paesi della Comunità in provenienza da altri paesi della Comunità:		Invoer uit derde landen en aanvoer van de landen der Gemeenschap uit andere landen van de Gemeenschap per produkt:	
A Siderurgia		A Ijzer en staal	
B Di cui acciai speciali		B Waarvan speciaal staal	
73. CECA	102	73. EGKS	
74. Germania (RF).	104	74. Duitsland (BR)	
75. Francia	106	75. Frankrijk	

INDICE (Seguito)	Pagina Bladz.	INHOUDSOPGAVE (Vervolg)	
76. Italia	108	76. Italië	
77. Paesi Bassi	110	77. Nederland	
78. UEBL	112	78. BLEU	
79. Regno Unito	114	79. Verenigd Koninkrijk	
80. Irlanda	116	80. Ierland	
81. Danimarca	118	81. Denemarken	
Esportazioni per prodotto verso i paesi terzi e consegne dei paesi della Comunità agli altri paesi della Comunità :		Uitvoer naar derde landen en leveringen van de landen der Gemeenschap aan andere landen der Gemeenschap per produkt:	
A Siderurgia		A Ijzer en staal	
B Di cui acciai speciali		B Waarvan speciaal staal	
82. CECA	120	82. EGKS	
83. Germania (RF).	122	83. Duitsland (BR)	
84. Francia	124	84. Frankrijk	
85. Italia	126	85. Italië	
86. Paesi Bassi	128	86. Nederland	
87. UEBL	130	87. BLEU	
88. Regno Unito	132	88. Verenigd Koninkrijk	
89. Irlanda	134	89. Ierland	
90. Danimarca	136	90. Denemarken	
Importazioni ed esportazioni per gruppi di prodotto e per paesi o zone geografiche:		Invoer en uitvoer per produktengroep en per land resp. landengroep:	
91. CECA	140	91. EGKS	
92. Germania (RF).	142	92. Duitsland (BR)	
93. Francia	144	93. Frankrijk	
94. Italia	146	94. Italië	
95. Paesi Bassi	148	95. Nederland	
96. UEBL	150	96. BLEU	
97. Regno Unito	152	97. Verenigd Koninkrijk	
98. Irlanda	154	98. Ierland	
99. Danimarca	156	99. Denemarken	
Dati di struttura del commercio estero dei prodotti siderurgici		Cijfers aangaande de structuur van de buitenlandse handel in ijzer- en staalprodukten	
Ghisa:		Ruwijzer:	
100. Evoluzione, per paese, dell'importanza relativa degli scambi esteri di ghisa, espressi in % della produzione	158	100. Verloop van de relatieve betekenis van het ruilverkeer in ruwijzer uitgedrukt in % van de produktie (per land)	
101. Evoluzione, per l'insieme della Comunità, della ripartizione per paese o zona geografica (in % del totale) degli scambi di ghisa con i paesi terzi.	159	101. Verloop van het aandeel per land resp. landengroep aan het ruilverkeer van de Gemeenschap (EUR 6) met derde landen in ruwijzer, in % van het totale ruilverkeer	
Lingotti e semilavorati:		Blokken en halffabrikaten:	
102. Evoluzione, per paese, dell'importanza relativa degli scambi esteri di lingotti e semilavorati (esclusi i coils) espressi in % della produzione di acciaio lingotti	160	102. Verloop van de relatieve betekenis van het ruilverkeer in blocchen en halffabrikaat (uitgezonderd coils) uitgedrukt in % van de produktie van stalen blocchen (per land)	
103. Ripartizione per paese o zona geografica del commercio estero della Comunità (EUR 6) in %	161	103. Verloop van het aandeel per land resp. landengroep aan het ruilverkeer van de landen van de Gemeenschap (EUR 6) met derde landen in %	
I. Lingotti e semilavorati		I blocchen e halffabrikaat	
II. Coils		II warmgewalst breedband (coils)	
Prodotti finiti e terminali:		Eindprodukten en verder bewerkte produkten:	
104. Evoluzione, per paese, dell'importanza relativa degli scambi esteri di prodotti finiti e finali (incl. i coils) espressi in % della produzione di prodotti finiti	162	104. Verloop van de relatieve betekenis van het ruilverkeer in eindprodukten en verder bewerkte produkten (met inbegrip coils), uitgedrukt in % van de totale produktie van eindprodukten (per land)	
105. Evoluzione, per l'insieme della Comunità, della ripartizione per paese o zona geografica (in % del totale) degli scambi di prodotti finiti e finali (esclusi i coils), con i paesi terzi	163	105. Verloop van het aandeel per land resp. landengroep aan het ruilverkeer van de landen van de Gemeenschap met derde landen in eindprodukten en verder bewerkte produkten (uitgezonderd coils), in % van het totale ruilverkeer	
106. Importazioni ed esportazioni di acciai fini al carbonio (prodotti del trattato) per paesi o zone geografiche	164	106. Invoer en uitvoer van koolstofstaal (van onder het Verdrag vallende produkten) per land of landengroep	

INDICE (Seguito)	Pagina Bladz.	INHOUDSOPGAVE (Vervolg)	
107. Importazioni ed esportazioni di acciai legati (prodotti del trattato) per paesi o zone geografiche	165	107. Invoer en uitvoer van gelegeerd staal (van onder het Verdrag vallende produkten) per land of landengroep	
VI — Approvvigionamento e consumo di materie prime e di energia		VI — Voorziening met en verbruik van grondstoffen en energie	
108. Produzione di agglomerati di minerale di ferro e di mattonelle di agglomerati degli stabilimenti siderurgici per paese nella Comunità	168	108. Produktie van gesinterde erts en ertsbriketten in de ijzer- en staalindustrie per land van de Gemeenschap	
109. Consumo di agglomerati di minerale di ferro negli altiforni per paese nella Comunità (consumo totale e rifornimento in kg per tonnellata di ghisa prodotta). . .	169	109. Verbruik van gesinterde erts in de hoogovens per land van de Gemeenschap (verbruik in totaal en in kg per ton geproduceerd ruwijzer)	
110. Consumo di minerale di ferro, per paese e per reparto, nella Comunità	170	110. Verbruik van ijzererts per installatie en per land van de Gemeenschap	
111. Consumo di minerale di manganese, per paese e per reparto, nella Comunità	172	111. Verbruik van mangaanerts per installatie en per land van de Gemeenschap	
112. Consumo di ceneri di piriti nei paesi della Comunità (impianti di agglomerazione e altiforni)	174	112. Verbruik van pyriet-residu per land van de Gemeenschap (sinterinstallaties en hoogovens)	
113. Consumo di rottame, di ghisa, di ghisa speculare e di ferro-manganese carburato nella Comunità	175	113. Verbruik van schroot, ruwijzer, spiegelijzer en hoogoven-ferromangaan in de Gemeenschap	
114. Consumo per paese di rottami di ferro e di ghisa per tonnellata d'acciaio prodotta e secondo il processo di fabbricazione per l'insieme della Comunità	176	114. Verbruik van schroot en ruwijzer per ton ruwstaal verdeeld naar produktieprocédés, per land en voor de Gemeenschap in totaal	
115. Consumo di rottame, per paese e per reparto, nella Comunità	178	115. Verbruik van schroot per installatie en per land van de Gemeenschap	
116. Consumo di rottame per tonnellata di ghisa prodotta nelle installazioni produttrici di ghisa, per paese, nella Comunità	180	116. Verbruik van schroot in de produktie-installaties voor ruwijzer per ton geproduceerd ruwijzer per land van de Gemeenschap	
Consumo di ghisa, di ghisa speculare e di ferro-manganese carburato per la produzione di acciaio, per paese, nella Comunità:		Verbruik van ruwijzer, spiegelijzer en hoogoven-ferromangaan voor de staalproduktie per land van de Gemeenschap:	
117. Germania (RF) — Francia — Italia — Paesi Bassi	181	117. Duitsland (BR) — Frankrijk — Italië — Nederland	
118. Belgio — Lussemburgo — Regno Unito — Irlanda — Danimarca	182	118. België — Luxemburg — Verenigd Koninkrijk — Ierland — Denemarken	
119. Produzione di coke da forno delle cokerie siderurgiche dell'insieme della Comunità e aliquota nella produzione totale di coke da forno	183	119. Produktie van hoogovencokes in de hoogovencokesfabrieken verbonden aan de ijzer- en staalindustrie van de Gemeenschap en aandeel aan de totale hoogovencokesproduktie	
120. Consumo di combustibili liquidi e solidi eccetto polvere di coke negli stabilimenti siderurgici della Comunità . .	183	120. Verbruik van vloeibare en vaste brandstoffen met uitzondering van cokes en cokesgruis in de ijzer- en staalindustrie van de Gemeenschap	
121. Consumo di coke, per paese e per installazioni, e consumo di altri combustibili solidi (insieme della CECA) negli stabilimenti siderurgici della Comunità (cokerie siderurgiche escluse)	184	121. Verbruik van cokes per land en per installatie en verbruik van andere vaste brandstoffen (totaal van de EGKS) in de ijzer- en staalindustrie van de Gemeenschap (hoogovencokesfabrieken niet inbegrepen)	
122. Consumo di coke, per tonnellata di prodotto ottenuto, negli impianti di agglomerazione e nelle installazioni produttrici di ghisa, per paese, nella Comunità	186	122. Verbruik van cokes per ton geproduceerd sinter in de sinterinstallaties en per ton geproduceerd ruwijzer in de installaties voor de produktie van ruwijzer per land van de Gemeenschap	
123. Arrivi di combustibili solidi negli stabilimenti siderurgici dell'insieme della Comunità (cokerie siderurgiche escluse)	187	123. Aanvoer van vaste brandstoffen bij de ijzer- en staalindustrie van de Gemeenschap (hoogovencokesfabrieken niet inbegrepen)	
124. Consumo di combustibili e di energia nella siderurgia della Comunità (non comprese le cokerie siderurgiche né le fonderie di acciaio indipendenti)	188	124. Verbruik van brandstoffen en energie bij de ijzer- en staalindustrie van de Gemeenschap (hoogovencokesfabrieken en onafhankelijke staalgietereien niet inbegrepen)	
VII — Fonderie di acciaio indipendenti		VII — Onafhankelijke staalgietereien	
125. Produzione di acciaio spillato per getti, secondo il processo di fabbricazione, delle fonderie di acciaio indipendenti della Comunità (quantità e importanza relativa).	192	125. Produktie van vloeibaar staal voor gietwerk per procédé in de onafhankelijke staalgietereien van de Gemeenschap (Hoeveelheden en aandeel in de totale produktie)	
126. Consumo di materie prime dell'insieme delle fonderie di acciaio indipendenti della Comunità	193	126. Grondstoffenverbruik van de onafhankelijke staalgietereien van de Gemeenschap	
VIII — Commercio dei prodotti siderurgici		VIII — Staalhandel	
Arrivi netti e consegne nette di prodotti siderurgici dei commercianti, per prodotto		Netto-ontvangst en leveringen van ijzer- en staalprodukten van de handelaren per produkt	
127. Germania (RF)	196	127. Duitsland (BR)	
128. Francia	198	128. Frankrijk	

INDICE (Seguito)	Pagina Bladz.	INHOUDSOPGAVE (Vervolg)	
129. Italia	200	129. Italië	
130. Paesi Bassi	202	130. Nederland	
131. Belgio	204	131. België	
132. Regno Unito	206	132. Verenigd Koninkrijk	
II Parte — Rottame		Deel II : Schroot	
133. Consegne totali dei commercianti in rottame dell'insieme della Comunità (rottame di ghisa e d'acciaio)	210	133. Totale leveringen door de schroothandelaren van de Gemeenschap (gegoten schroot en staalschroot)	
134. Consegne nette di rottame di acciaio dei commercianti in rottame, per paese della Comunità	211	134. Nettoliveringen van staalschroot door de schroothandelaren per land van de Gemeenschap	
135. Commercio estero e scambi all'interno di rottame, per l'insieme della Comunità e per categorie	212	135. Buitenlandse handel van en ruilverkeer binnen de Gemeenschap in schroot per land	
Importazioni e esportazioni di rottame per paesi o zone geografiche:		In- en uitvoer van schroot per land resp. landengroep:	
136. CECA	213	136. EKGS	
137. Germania (RF) — Francia	214	137. Duitsland (BR) — Frankrijk	
138. Italia — Paesi Bassi	215	138. Italië — Nederland	
139. UEBL — Regno Unito	216	139. BLEU — Verenigd Koninkrijk	
140. Irlanda — Danimarca	217	140. Ierland — Denemarken	
III Parte — Miniere di ferro e di manganese		Deel III : Ijzererts- en mangaanertsmijnen	
I — Produzione — Consegne — Impiego — Salari — Rendimento		I — Produktie — Leveringen — Werknemers — Lonen — Prestaties:	
141. Produzione e giacenze di minerale di ferro per qualità nelle miniere della Comunità	220	141. Winning en voorraden van ijzererts der ijzerertsmijnen in de Gemeenschap per soort	
142. Consegne delle miniere di ferro della Comunità per qualità di minerale	221	142. Leveringen der ijzerertsmijnen in de Gemeenschap per soort	
Produzione, consegne e scorte di minerale di ferro:		Ijzerertswinning, leveringen en voorraden bij de mijnen:	
143. Germania (RF) — Francia	222	143. Duitsland (BR) — Frankrijk	
144. Italia — Lussemburgo — Regno Unito	223	144. Italië — Luxemburg — Verenigd Koninkrijk	
145. Estrazione grezza e produzione commerciabile di minerale di ferro nella Comunità per regioni	224	145. Winning van ruwerts en in de handel gangbaar erts in de Gemeenschap per bekken	
146. Sviluppo della mano d'opera nelle miniere di ferro per paese	226	146. Ontwikkeling van het aantal ingeschreven werknemers in de ijzerertsmijnen per land	
147. Rendimento per turno e per paese nelle miniere di ferro	228	147. Prestatie per man en per dienst in de ijzerertsmijnen per land	
148. Salario orario per paese nelle miniere di ferro (salario diretto medio in moneta nazionale)	229	148. Bruto-uurlonen per land in de ijzerertsmijnen (directe gemiddelde lonen in nationale munt)	
149. Produzione giacenze e mano d'opera delle miniere di manganese	230	149. Produktie, voorraden en aantal werknemers in mangaanertsmijnen	
II — Commercio estero di minerale di ferro, di minerale di manganese e di ceneri di piriti e scambi all'interno della Comunità (Statistiche doganali):		II — Buitenlandse handel en ruilverkeer van de Gemeenschap in ijzererts, mangaanerts en pyriet-residu (Douanestatistieken):	
150. Commercio estero e scambi all'interno della Comunità di minerale di ferro, di minerale di manganese e di ceneri di piriti.	232	150. Buitenlandse handel van en ruilverkeer binnen de Gemeenschap in ijzererts, mangaanerts en pyrietresidu	
Importazioni e esportazioni di minerale di ferro, di minerale di manganese e di ceneri di piriti per paesi o zone geografiche		Invoer en uitvoer van ijzererts, mangaanerts en pyriet-residu per land resp. landengroep:	
151. EUR 9	233	151. EUR 9	
152. Germania (RF)	234	152. Duitsland	
153. Francia	235	153. Frankrijk	
154. Italia	236	154. Italië	
155. Paesi Bassi	237	155. Nederland	
156. UEBL	238	156. BLEU	
157. Regno Unito	239	157. Verenigd Koninkrijk	
158. Irlanda	240	158. Ierland	
159. Danimarca	241	159. Denemarken	

INDICE (Seguito)	Pagina Bladz.	INHOUDSOPGAVE (Vervolg)
IV Parte — Statistiche varie		Deel IV : Diverse statistieken
I — Prelievo		I — Heffing
160. Evoluzione del tasso di prelievo sul valore della produzione CECA in % e in unità di conto AME per tonnellata di prodotto	245	160. Verloop van de heffing op de waarde van de onder het EGKS-Verdrag vallende produkten, in % en in EMO-rekeneenheden per ton
161. Evoluzione per paese in valuta nazionale dei tassi di prelievo per tonnellata sulla produzione dei prodotti siderurgici	246	161. Verloop van de heffing per ton op de produktie van ijzer- en staalprodukten, per land in nazionale valuta
Evoluzione delle dichiarazioni relative al prelievo, in valore per paese e per prodotti e in % per prodotto:		Verloop van de aangiften met betrekking tot de heffing, per land en per produkt, in waarde en aandeel in % van elk produkt:
162. Germania (RF) — Francia	248	162. Duitsland (BR) — Frankrijk
163. Italia — Paesi Bassi	249	163. Italië — Nederland
164. Belgio — Lussemburgo	250	164. België — Luxemburg
165. Regno Unito — Irlanda	251	165. Verenigd Koninkrijk — Ierland
166. Danimarca — CECA	252	166. Denemarken — EGKS
167. Quota percentuale di ogni paese sul prelievo CECA	253	141. Het aandeel in % van de bijdrage van elk land in de EGKS-heffing
II — Scorte reali e variazioni delle scorte per gruppo di prodotti presso i produttori e commercianti nei paesi della Comunità		II — Werkelijke voorraden en voorraad mutaties per produktengroep bij de producenten en bij de handelaren in de landen van de Gemeenschap
168. Scorte	256	142. Voorraden
III — Industria della prima trasformazione della ghisa e dell'acciaio		III — Primaire ijzer- en staalverwerkende industrieën
169. Produzione, per paese, delle diverse industrie della prima trasformazione di ghisa e di acciaio	260	143. Produktie van de verschillende primaire ijzer- en staalverwerkende industrieën per land
IV — Commercio estero indiretto d'acciaio Consumo finale di acciaio grezzo		IV — Indirecte buitenlandse handel in staal Eindverbruik van ruwstaal
170. Esportazioni ed importazioni indirette d'acciaio (inclusi i prodotti siderurgici fuori trattato) calcolate in equivalente di acciaio grezzo (Germania (RF) — Francia — Italia)	264	170. Indirecte in- en uitvoer van staal (met inbegrip van de ijzer- en staalprodukten die niet onder het Verdrag vallen) uitgedrukt in ruwstaal-equivalent (Duitsland (BR) — Frankrijk — Italië)
171. Esportazioni ed importazioni indirette d'acciaio (inclusi i prodotti siderurgici fuori trattato) calcolate in equivalente di acciaio grezzo (Paesi Bassi — UEBL — Regno Unito)	265	171. Indirecte in- en uitvoer van staal (met inbegrip van de ijzer- en staalprodukten die niet onder het Verdrag vallen) uitgedrukt in ruwstaal-equivalent (Nederland — BLEU — Verenigd Koninkrijk)
172. Esportazioni ed importazioni indirette d'acciaio (inclusi i prodotti siderurgici fuori trattato) calcolate in equivalente di acciaio grezzo (Irlanda — Danimarca — CECA)	266	172. Indirecte in- en uitvoer van staal (met inbegrip van de ijzer- en staalprodukten die niet onder het Verdrag vallen) uitgedrukt in ruwstaal-equivalent (Irland — Denemarken — EGKS)
173. Esportazioni, importazioni e esportazioni nette d'acciaio, dirette (prodotti del trattato) ed indirette (prodotti fuori trattato e altri prodotti finiti delle industrie di trasformazione dell'acciaio), calcolate in equivalente di acciaio grezzo per ciascuno dei paesi membri e per l'insieme della Comunità (Germania (RF) — Francia — Italia)	267	173. Uitvoer, invoer en netto-uitvoer van staal: direct (produkten welke vallen onder het Verdrag) en indirect (produkten welke niet vallen onder het Verdrag en andere eindprodukten van de verwerkende staalindustrie omgerekend in ruwstaal voor iedere Lid-Staat en voor het totaal van de Gemeenschap (Duitsland (BR) — Frankrijk — Italië)
174. Esportazioni, importazioni e esportazioni nette d'acciaio, dirette (prodotti del trattato) ed indirette (prodotti fuori trattato e altri prodotti finiti delle industrie di trasformazione dell'acciaio), calcolate in equivalente di acciaio grezzo per ciascuno dei paesi membri e per l'insieme della Comunità (Paesi Bassi — UEBL — Regno Unito)	268	174. Uitvoer, invoer en netto-uitvoer van staal: direct (produkten welke vallen onder het Verdrag) en indirect (produkten welke niet vallen onder het Verdrag en andere eindprodukten van de verwerkende staalindustrie omgerekend in ruwstaal voor iedere Lid-Staat en voor het totaal van de Gemeenschap (Nederland — BLEU — Verenigd Koninkrijk)
175. Esportazioni, importazioni e esportazioni nette d'acciaio, dirette (prodotti del trattato) ed indirette (prodotti fuori trattato e altri prodotti finiti delle industrie di trasformazione dell'acciaio), calcolate in equivalente di acciaio grezzo per ciascuno dei paesi membri e per l'insieme della Comunità (Irlanda — Danimarca — CECA)	269	175. Uitvoer, invoer en netto-uitvoer van staal: direct (produkten welke vallen onder het Verdrag) en indirect (produkten welke niet vallen onder het Verdrag en andere eindprodukten van de verwerkende staalindustrie omgerekend in ruwstaal voor iedere Lid-Staat en voor het totaal van de Gemeenschap (Irland — Denemarken — EGKS)
176. Consumo finale di acciaio grezzo per paese — totale e in kg per abitante — nella Comunità	270	176. Eindverbruik van ruwstaal per land — totaal en in kg per hoofd der bevolking in de landen van de Gemeenschap
Indice dei nomi dei paesi menzionati nel bollettino	271	Lijst van de in het handboek vermelde landen
Pubblicazioni dell'Istituto statistico delle Comunità europee	274	Publikaties van het Bureau voor de Statistiek der Europese Gemeenschappen

ABBREVIAZIONI E SEGNI CONVENZIONALI		TEKENS EN AFKORTINGEN
Il fenomeno non esiste	—	Nul
Cifra bassissima (generalmente inferiore alla metà dell'ultima unità o dell'ultimo decimale dei numeri indicati sotto la rispettiva rubrica)	0	Zeer kleine hoeveelheid (in het algemeen minder dan de helft van de kleinste, in de betreffende reeks, gebruikte eenheid of decimaal)
Dato non disponibile	.	Geen gegevens beschikbaar
Dato incerto o stima	()	Onzekere of geschatte gegevens
Stima effettuata dall'Istituto statistico delle Comunità europee	[]	Schatting van het Bureau voor de Statistiek der Europese Gemeenschappen
Dato provvisorio	p/prov.	Voorlopig gegeven
Milione	Mio	Miljoen
Miliardo	Mrd	Miljard
Non distinti	ND	Niet afzonderlijk opgegeven
Non denominati altrove	NDA	Niet elders vermeld
Riveduto	r	Herzien
Segreto	s	Geheim
Percentuale	%	Percentage
Media	Ø	Gemiddelde
Meno di	<	Minder dan
Più di	>	Meer dan
Periodo di più anni civili (ad es. : dal 1°.1.58 al 31.12.60)	1958—60	Tijdsduur van meerdere volle kalenderjaren (bijv. : 1.1.58 tot 31.12.60)
12 mesi consecutivi (ad es. : esercizi finanziari = luglio/ giugno)	1958/59	12 maanden van 2 kalenderjaren (bijv. fiscaal boekjaar = juli/juni)
Tonnellata metrica	t	Metrieke tonnen
Chilogrammo	kg	Kilogram
Ora	h	Uur
Metro cubo	m ³	Kubieke meter
Megawatt	M.W.	Megawatt
Kilowatt	kW	Kilowatt
Megawatt-ora	MWh	Megawattuur
Kilowatt-ora	kWh	Kilowattuur
Kilovolt-ampère	kVA	Kilovolt-ampère
Marco tedesco	DM	Duitse mark
Franco francese	Ffr	Franse frank
Lira	Lit	Lire
Fiorino	Fl	Gulden
Franco belga	Fb	Belgische frank
Franco lussemburghese	Flbg	Luxemburgse frank
Dollaro	\$	Dollar
Lira sterlina	£	Pond Sterling
Unità di conto AME (Accordo monetario europeo)	RE/UC	Rekeneenheid EMO (Europese Monetaire Overeenkomst)
Istituto statistico delle Comunità europee	SAEG/OSCE	Bureau voor de Statistiek der Europese Gemeenschappen
Comunità europea del carbone e dell'acciaio	EGKS/CECA	Europese Gemeenschap voor Kolen en Staal
Comunità economica europea	EWG/CEE	Europese Economische Gemeenschap
Unione economica belgo-lussemburghese	BLEU/UEBL	Belgisch-Luxemburgse Economische Unie
Paesi e territori d'oltremare associati	PTOM	De geassocieerde landen en gebieden overzee
Associazione europea di libero scambio	AELE	Europese Vrijhandelsassociatie
Consumo	C	Verbruik
Produzione	P	Productie
Consegna	L	Leveringen
Classificazione statistica e tariffaria	CST	Classificatie voor Statistiek en tarief van de internationale handel

STATISTISK SÆRRAPPORT

Fællesskabsproduktionen og verdensproduktionen af råstål

STATISTISCHER SONDERBERICHT

Die Rohstahlerzeugung in der Gemeinschaft und in der Welt

STATISTICAL NOTE

Crude steel production in the Community and in the world

NOTE STATISTIQUE

La production d'acier brut dans la Communauté et dans le monde

NOTA STATISTICA

La produzione di acciaio grezzo nella Comunità e nel mondo

SPECIALE STATISTISCHE BIJLAGE

De produktie van ruwstaal in de Gemeenschap en in de wereld

Råjernproduktionen i Fællesskabet og i verden 1952 - 1974

Nye rekordresultater i betydelige producentlande i året 1974 — som blandt andet Den tyske Forbundsrepublik, Frankrig, Italien, Sovjetunionen og de europæiske østblokstater — kunne ikke blot kompensere produktionsnedgangen hos andre vigtige stålproducenter — som USA, Japan og Det forenede Kongerige — men også bringe verdensproduktionen op på en beskeden tilvækstrate på 1,8 % i forhold til 1973. Med en samlet produktion på 683 mio t (uden Folkerepublikken Kina, hvis produktion i 1974 kan skønnes til ca. 27 mio t) blev der i 1974 udsmetet 12,2 mio t råjern mere end i det foregående år.

USA lå med 135,3 mio t 3,3 % under rekordpræstationen i det forudgående år på 139,9 mio t. Dets andel i verdensproduktionen gik i samme tidsrum 1,1 % tilbage til 19,8 %. Med denne andel indtager det nu efter USSR på verdensranglisten den andenplads, som det allerede havde i 1972.

Stålindustrien i **USSR** har også i 1974 fortsat sin i adskillige år observerede udvikling, og har med 136,3 mio t opnået et 3,7 % bedre resultat end i 1973 og samtidig oversteget USAs produktionsresultat med 1 mio t. Med en andel på 20 % indtager den førstepladsen blandt stålproducenterne.

De **europæiske østblokstater** forbedrede sidste års resultat med 2,5 mio t og har med 49,3 mio t råjern en andel på 7,2 % af verdensproduktionen.

Den **japanske** jern- og stålindustri kunne i 1974 ikke fortsætte sin langvarige opadgående tendens og måtte for første gang notere en produktionsnedgang på noget mere end 2 mio t (— 1,8 %) i forhold til rekordresultatet fra året forud. Med 117,1 mio t råjern og en andel i verdensproduktionen på 17,1 % er den dog stadigvæk den tredjestørste producent inden for verdens stålproduktion.

Jern- og stålindustrien i Fællesskabets medlemslande kunne forbedre produktionsresultatet fra 1973 med 3,8 % og satte med 155,7 mio t råjern en ny rekord. Mens de seks gamle medlemsstater uden undtagelse opnåede nye topresultater og med tilvækstrater på 13,7 % (Italien) til 3,8 % (Nederlandene) på overbevisende måde overskred den hidtidige rekordproduktion fra året før, kunne af de tre nye medlemsstater kun Danmark forbedre sit resultat fra sidste år (+ 19,2 %). Det forenede Kongerige meddelte en produktions tilbagegang i forhold til året før på 15,6 % og kom med 22,5 mio t råjern mere end 20 % under sit rekordresultat fra året 1970; i Irland blev der i 1974 udsmetet 3,4 % mindre jern end i 1973. I Det udvidede Fællesskab blev produktionskapaciteten i 1974 udnyttet 85,1 % (1973 : 86,3 %). Udnyttelsesgraden i Den tyske Forbundsrepublik udgjorde 87,8 %, i Frankrig 85,5 %, i Italien 78,9 %, i Nederlandene 95,4 %, i Belgien 88,8 %, i Luxembourg 97,3 %, i Det forenede Kongerige 78,2 %, i Irland 89,6 % og i Danmark 96,4 %.

De enkelte medlemsstaters andel i Fællesskabets samlede produktion har siden 1952 udviklet sig således :

	Deutschland (BR)	France	Italia	Nederland	UEBL-BLEU		EUR-6	United Kingdom	Irland Danmark	EUR-9
					Belgique	Luxembourg				
1952	31,6	18,5	6,2	1,2	8,8	5,1	71,4	28,3	0,3	100
1973	33,0	16,8	14,0	3,8	10,3	4,0	81,9	17,8	0,4	100
1974	34,2	17,3	15,3	3,8	10,4	4,1	85,1	14,4	0,4	100

Die Rohstahlerzeugung in der Gemeinschaft und in der Welt 1952 - 1974

Neue Rekordresultate namhafter Erzeugerländer im Jahre 1974 — wie u.a. der Bundesrepublik Deutschland, Frankreichs, Italiens, der Sowjetunion sowie der europäischen Ostblockstaaten — konnten die Produktionseinbußen anderer wichtiger Stahlerzeuger — wie der USA, Japans und des Vereinigten Königreiches — nicht nur kompensieren, sondern der Weiterzeugung zu einer bescheidenen Zuwachsrate von 1,8 % gegenüber 1973 verhelfen. Mit 683 Mio. t (ohne Volksrepublik China, deren Erzeugung 1974 auf etwa 27 Mio. t geschätzt werden kann) wurden 1974 12,2 Mio. t Rohstahl mehr erschmolzen als im Vorjahr.

Die **Vereinigten Staaten** blieben mit 135,3 Mio. t um 3,3 % unter der Rekordmarke des Vorjahres von 139,9 Mio. t. Ihr Anteil an der Weiterzeugung ging im gleichen Zeitraum um 1,1 Prozentpunkte auf 19,8 % zurück. Mit diesem Anteil nehmen sie nunmehr hinter der UdSSR in der Welt Rangliste wieder den zweiten Platz ein, den sie 1972 schon einmal innehatten.

Die Stahlindustrie der **UdSSR** hat auch 1974 ihre seit vielen Jahren zu beobachtende Aufwärtsentwicklung weiter fortgesetzt und mit 136,3 Mio. t ein um 3,7 % besseres Ergebnis als 1973 erzielt und gleichzeitig das Produktionsergebnis der USA um 1 Mio. t übertroffen. Mit einem Anteil von 20 % nimmt sie die erste Stelle unter den Stahlerzeugern ein.

Die **europäischen Ostblockstaaten** verbesserten ihr Vorjahresergebnis um 2,5 Mio. t und sind mit 49,3 Mio. t Rohstahl oder 7,2 % an der Weiterzeugung beteiligt.

Die **japanische** Eisen- und Stahlindustrie konnte 1974 ihren langjährigen Aufwärtstrend nicht fortsetzen und mußte erstmals eine Produktionseinbuße von etwas mehr als 2 Mio. t (— 1,8 %) gegenüber dem Rekordergebnis des Vorjahres hinnehmen. Mit 117,1 Mio. t Rohstahl und einem Anteil an der Weiterzeugung von 17,1 % ist sie jedoch weiterhin drittgrößter Erzeuger innerhalb der Weltstahlproduktion.

Die Eisen- und Stahlindustrie in den Mitgliedstaaten der Gemeinschaft konnte ihr Produktionsergebnis von 1973 um 3,8 % verbessern und erzielte mit 155,7 Mio. t Rohstahl einen neuen Rekord. Während die Mitgliedstaaten der alten Sechsergemeinschaft ausnahmslos neue Spitzenergebnisse erreichten und mit Zuwachsraten von 13,7 % (Italien) bis 3,8 % (Niederlande) die bisherige Rekorderzeugung des Vorjahres eindrucksvoll überboten, konnte von den drei neuen Mitgliedstaaten nur Dänemark sein Vorjahresergebnis verbessern (+ 19,2 %), das Vereinigte Königreich meldete einen Produktionsrückgang gegenüber dem Vorjahr von 15,6 % und blieb mit 22,5 Mio. t Rohstahl um mehr als 20 % unter seinem Rekordergebnis des Jahres 1970, in Irland wurden 1974 3,4 % weniger Stahl erschmolzen als 1973. Die Produktionskapazität wurde 1974 in der erweiterten Gemeinschaft zu 85,1 % (1973 : 86,3 %) ausgenutzt. Die Ausnutzungsraten in der Bundesrepublik Deutschland betrug 87,8 %, in Frankreich 85,5 %, in Italien 78,9 %, in den Niederlanden 95,4 %, in Belgien 88,8 %, in Luxemburg 97,3 %, im Vereinigten Königreich 78,2 %, in Irland 89,6 % und in Dänemark 96,4 %.

Der Anteil der einzelnen Mitgliedstaaten an der Gesamterzeugung der Gemeinschaft hat sich seit 1952 wie folgt entwickelt :

**Crude steel production in the Community and in the world
1952 - 1974**

New record production figures achieved in 1974 by the leading steel-producing countries, such as the Federal Republic of Germany, France, Italy, the Soviet Union and the countries of the Eastern European Block, have not only made up for production losses in other important steel-producing countries such as the USA, Japan and the United Kingdom, but have increased total world production by a modest 1.8% over 1973. In 1974 683 million tonnes (not including the People's Republic of China, whose production in 1974 may be estimated at approximately 27 million tonnes) of crude steel were produced, 12.2 million tonnes more than in the previous year.

The **United States** with a total of 135.3 million tonnes produced 3.3% less than its record production for the previous year of 139.9 million tonnes. For the same period its share of world production declined by 1.1% to 19.8%. This put the USA back into second place in the world list behind the USSR, its position in 1972.

In 1974, the steel industry of the **USSR** again started to develop in the remarkable way it had been for many years and with a total of 136.3 million tonnes its output was 3.7% better than in 1973, and at the same time it overtook the USA by 1 million tonnes. With 20% of world output it now ranks as first of the world's steel producers.

Eastern European Block countries improved their output by 2.5 million tonnes over the previous year to 49.3 million tonnes of crude steel, representing 7.2% of world production.

In 1974 the **Japanese** iron and steel industry was unable to continue the upward trend which had lasted for many years and for the first time it had to reduce production by rather more than 2 million tonnes (— 1.8%) over the record result of the previous year. With a total of 117.1 million tonnes of crude steel and 17.1% of world production, Japan remains the third largest steel producer.

The iron and steel industry in the Member States of the Community managed to improve production by 3.8% over 1973 and achieved a new record by producing 155.7 million tonnes of crude steel. Whilst the six original Member States without exception attained new peaks with growth rates of 13.7% (Italy) to 3.8% (Netherlands) making an impressive increase over the record production of the previous year, of the three new Member States only Denmark managed to improve over the previous year (+ 19.2%). The United Kingdom's output fell by 15.6% over the previous year (22.5 million tonnes of crude steel), more than 20% below its record production of 1970; in Ireland in 1974, 3.4% less steel was produced than in 1973. In 1974 in the enlarged community 85.1% (1973 : 86.3%) of total production capacity was utilized. The utilization rate amounted to 87.8% in the Federal Republic of Germany, 85.5% in France, 78.9% in Italy, 95.4% in the Netherlands, 88.8% in Belgium, 97.3% in Luxembourg, 78.2% in the United Kingdom, 89.6% in Ireland and 96.4% in Denmark.

Since 1952 the individual Member States' shares of total Community production have developed as follows :

**La production d'acier brut dans la Communauté
et dans le monde de 1952 à 1974**

De nouveaux résultats records enregistrés en 1974 dans les principaux pays producteurs — par exemple la République fédérale d'Allemagne, la France, l'Italie, l'Union soviétique et les pays européens du bloc oriental — n'ont pas seulement réussi à compenser les pertes de production d'autres grands producteurs d'acier — comme les États-Unis, le Japon et le Royaume-Uni — mais ils ont même permis un modeste accroissement de la production mondiale de l'ordre de 1,8% par rapport à 1973. Avec 683 millions de t (sans la République populaire de Chine, dont la production de 1974 peut être estimée à environ 27 millions de t), la production d'acier brut de 1974 était supérieure de 12,2 millions de t à celle de l'année précédente.

Avec 135,3 millions de t, les **États-Unis** sont restés de 3,3% en dessous du niveau record de l'année précédente, qui était de 139,9 millions de t. Leur part dans la production mondiale a fléchi au cours de la même période de 1,1%, pour s'établir à 19,8%. Avec cette quote-part, ils occupent maintenant de nouveau, derrière l'URSS, le deuxième rang dans le classement mondial, qu'ils occupaient déjà en 1972.

L'industrie sidérurgique de l'URSS a poursuivi en 1974 l'expansion observée depuis de nombreuses années en réalisant, avec 136,6 millions de t, un résultat de 3,7% supérieur à celui de 1973; l'URSS a ainsi surpassé de 1 million de t la production des États-Unis. Avec une quote-part de 20%, l'URSS vient au premier rang des producteurs d'acier.

Les **pays européens du bloc oriental** ont amélioré de 2,5 millions de t le résultat qu'ils avaient obtenu l'année précédente et, avec 49,3 millions de t d'acier brut, leur part est de 7,2% dans la production mondiale.

L'industrie sidérurgique **japonaise** n'a pas pu poursuivre, en 1974, l'expansion qu'elle avait connue pendant de nombreuses années; elle a accusé pour la première fois une liaison de production d'un peu plus de 2 millions de t (— 1,8%) par rapport au résultat record de l'année précédente. Avec 117,1 millions de t d'acier brut et une quote-part de 17,1% dans la production mondiale, le Japon continue cependant à occuper la troisième place dans l'ordre d'importance des producteurs mondiaux.

L'industrie sidérurgique des pays membres de la Communauté européenne a pu améliorer sa production de 3,8% par rapport à 1973 et a réalisé, avec 155,7 millions de t d'acier brut, un nouveau record. Tandis que les pays membres de l'ancienne Communauté des Six enregistraient sans exception d'excellents résultats et des taux d'accroissement de 13,7% (Italie) à 3,8% (Pays-Bas) dépassant ainsi de loin la production record de l'année précédente, seul parmi les trois nouveaux pays membres le Danemark a pu améliorer (+ 19,2%) le résultat de 1973, tandis que le Royaume-Uni reculait de 15,6% et restait, avec 22,5 millions de t d'acier brut, de plus de 20% en dessous de son record de l'année 1970; en Irlande, la production d'acier de 1974 était inférieure de 3,4% à celle de 1973. Dans la Communauté élargie, la capacité de production a été utilisée, en 1974, à 85,1% (1973 : 86,3%). Le taux d'utilisation en République fédérale d'Allemagne s'est élevé à 87,8%, en France à 85,5%, en Italie à 78,9%, aux Pays-Bas à 95,4%, en Belgique à 88,8%, au Luxembourg à 97,3%, au Royaume-Uni à 78,2%, en Irlande à 89,6% et au Danemark à 96,4%.

La part des divers pays membres dans la production totale de la Communauté a évolué comme suit depuis 1952 :

	Deutschland (BR)	France	Italia	Nederland	UEBL-BLEU		EUR-6	United Kingdom	Ireland Danmark	EUR-9
					Belgique	Luxembourg				
1952	31,6	18,5	6,2	1,2	8,8	5,1	71,4	28,3	0,3	100
1973	33,0	16,8	14,0	3,8	10,3	4,0	81,9	17,8	0,4	100
1974	34,2	17,3	15,3	3,8	10,4	4,1	85,1	14,4	0,4	100

**La produzione di acciaio grezzo nella Comunità e nel mondo
1952 - 1974**

Il calo intervenuto nel 1974 nella produzione di alcuni fra i principali paesi produttori d'acciaio, quali gli Stati Uniti, il Giappone e il Regno Unito, è stato più che compensato dalle cifre da primato registrate nella produzione di altri paesi d'importanza in campo siderurgico, come la Repubblica federale tedesca, la Francia, l'Italia, l'Unione sovietica e gli Stati del blocco orientale: è appunto grazie a questi paesi che la produzione mondiale in complesso mostra un modesto tasso d'incremento dell'1,8% rispetto al 1973. In totale, nel 1974 si sono prodotte nel mondo (esclusa la Repubblica popolare cinese, la cui produzione per lo stesso anno si può stimare a circa 27 milioni di tonnellate) 683 milioni di tonnellate di acciaio grezzo: 12,2 milioni in più rispetto all'anno precedente.

Gli **Stati Uniti**, che nel 1974 hanno prodotto 135,3 milioni di tonnellate, sono rimasti del 3,3% al di sotto della loro cifra primato di 139,9 milioni di tonnellate raggiunta l'anno prima, e la loro quota sul totale della produzione mondiale è scesa al 19,8%, con un calo di 1,1 punti: il che li colloca ormai, come nel 1972, al secondo posto dopo l'Unione sovietica nella graduatoria mondiale.

Nell'**URSS** si è mantenuta nel 1974 la tendenza, già in atto da vari anni, a un incremento costante dell'industria siderurgica, la quale, con 136,3 milioni di tonnellate, ha migliorato del 3,7% i risultati del 1973, superando di 1 milione di tonnellate il totale della produzione degli Stati Uniti. L'URSS occupa attualmente, con una quota del 20%, il primo posto fra i produttori mondiali d'acciaio.

I **paesi del blocco dell'Europa orientale** hanno registrato, con 49,3 milioni di tonnellate, un aumento di 2,5 milioni di tonnellate rispetto all'anno precedente, e partecipano con una quota del 7,2% al totale della produzione mondiale.

L'**industria siderurgica giapponese** ha segnato nel 1974 una battuta d'arresto nel proprio sviluppo che durava con una progressione ininterrotta ormai da vari anni, ed ha per la prima volta registrato una flessione produttiva di oltre 2 milioni di tonnellate (— 1,8%) rispetto al massimo dell'anno precedente: con un totale di 117,1 milioni di tonnellate di acciaio grezzo e una quota del 17,1% della produzione mondiale, il Giappone occupa comunque sempre il terzo posto fra i produttori mondiali d'acciaio.

Nei paesi membri della Comunità si è avuto nella produzione dell'industria siderurgica un aumento del 3,8% rispetto al 1973, con un nuovo massimo di 155,7 milioni di tonnellate di acciaio grezzo. Mentre però i paesi fondatori della Comunità hanno tutti in distintamente fatto registrare cifre da primato, superando notevolmente, con tassi d'incremento che vanno dal 3,8% per i Paesi Bassi al 13,7% per l'Italia, i massimi dell'anno precedente, fra i tre paesi di recente adesione, solo la Danimarca è riuscita a migliorare i risultati dell'anno precedente, con un aumento in percentuale del 19,2%: nel Regno Unito si è registrato un calo del 15,6% rispetto al 1973, e il totale di 22,5 milioni di tonnellate di acciaio grezzo prodotte è inferiore di più del 20% al livello massimo della produzione raggiunto nel 1970; in Irlanda si è avuta, rispetto al 1973, una diminuzione del 3,4%. Nei nove paesi della Comunità allargata il potenziale produttivo è stato utilizzato nel 1974 per l'85,1% (contro l'86,3% del 1973): la percentuale di utilizzazione degli impianti è stata dell'87,8% nella Repubblica federale di Germania, dell'85,5% in Francia, del 78,9% in Italia, del 95,4% nei Paesi Bassi, dell'88,8% nel Belgio, del 97,3% nel Lussemburgo, del 78,2% nel Regno Unito, dell'89,6% in Irlanda e del 96,4% in Danimarca.

Le quote di partecipazione dei singoli Stati membri al totale della produzione comunitaria hanno mostrato il seguente andamento a partire dal 1952:

**De ruwstaalproductie in de Gemeenschap en in de wereld
1952 - 1974**

De nieuwe recordcijfers van bekende produktielanden in het jaar 1974 — zoals onder andere de Bondsrepubliek Duitsland, Frankrijk, Italië, de Sovjetunie en de Europese Oostblokstaten — konden de produktieverminderingen van andere belangrijke staalproducenten — zoals de Verenigde Staten, Japan en het Verenigd Koninkrijk — niet alleen compenseren, maar deden bovendien de wereldproductie met een bescheiden groeipercentage van 1,8% ten opzichte van 1973 toenemen. Met een produktie van 683 miljoen ton (zonder de Volksrepubliek China, waarvan de produktie in 1974 op circa 27 miljoen ton kan worden geschat) werd in 1974 12,2 miljoen ton ruwstaal meer geproduceerd dan in 1973.

De **Verenigde Staten** bleven met 135,3 miljoen ton 3,3% onder het recordcijfer van het vorige jaar, dat 139,9 miljoen ton bedroeg. Hun aandeel in de wereldproductie liep in dezelfde periode met 1,1 procentpunt tot 19,8% terug. Met dit aandeel nemen zij thans achter de U.S.S.R. in de wereldranglijst opnieuw de tweede plaats in, die zij in 1972 al eens bekleedden.

De staalindustrie van de **U.S.S.R.** heeft ook in 1974 haar sedert vele jaren waargenomen opwaartse ontwikkeling opnieuw voortgezet en met 136,3 miljoen ton een 3,7% beter resultaat dan in 1973 behaald en tegelijkertijd het produktieresultaat van de Verenigde Staten met 1 miljoen ton overtroffen. Met een aandeel van 20% neemt zij de eerste plaats onder de staalproducenten in.

De **Europese Oostblokstaten** verbeterden hun resultaat van het vorige jaar met 2,5 miljoen ton en hun aandeel in de wereldproductie bedraagt thans 7,2% of 49,3 miljoen ton ruwstaal.

De **Japane** ijzer- en staalindustrie kon in 1974 haar jarenlange opwaartse trend niet voortzetten en kende voor de eerste maal een produktievermindering van iets meer dan twee miljoen ton (— 1,8%) tegenover het recordcijfer van het vorige jaar. Met 117,1 miljoen ton ruwstaal en een aandeel in de wereldproductie van 17,1% is zij echter nog steeds de derde staalproducent ter wereld.

De ijzer- en staalindustrie in de Lid-Staten van de Gemeenschap kon haar produktieresultaat van 1973 met 3,8% verbeteren en vestigde met 155,7 miljoen ton ruwstaal een nieuw record. Terwijl de Lid-Staten van de oude Gemeenschap van de Zes zonder uitzondering nieuwe recordresultaten behaalden en met groeipercentages van 13,7% (Italië) tot 3,8% (Nederland) de recordproductie van het vorige jaar in sterke mate overtroffen, kon van de drie nieuwe Lid-Staten alleen Denemarken zijn resultaat van het vorige jaar verbeteren (+ 19,2%). Het Verenigd Koninkrijk meldde een produktievermindering ten opzichte van het vorige jaar van 15,6% en bleef met 22,5 miljoen ton ruwstaal meer dan 20% onder zijn recordcijfer van het jaar 1970; in Ierland werd in 1974 3,4% minder staal geproduceerd dan in 1973. De produktiecapaciteit werd in 1974 in de uitgebreide Gemeenschap voor 85,1% (1973: 86,3%) benut. De bezettingsraad in de Bondsrepubliek Duitsland bedroeg 87,8%, in Frankrijk 85,5%, in Italië 78,9%, in Nederland 95,4%, in België 88,8%, in Luxemburg 97,3%, in het Verenigd Koninkrijk 78,2%, in Ierland 89,6% en in Denemarken 96,4%.

Het aandeel van de afzonderlijke Lid-Staten in de totale produktie van de Gemeenschap heeft zich sedert 1952 als volgt ontwikkeld:

	Deutschland (BR)	France	Italia	Nederland	UEBL-BLEU		EUR-6	United Kingdom	Ireland Danmark	EUR-9
					Belgique	Luxembourg				
1952	31,6	18,5	6,2	1,2	8,8	5,1	71,4	28,3	0,3	100
1973	33,0	16,8	14,0	3,8	10,3	4,0	81,9	17,8	0,4	100
1974	34,2	17,3	15,3	3,8	10,4	4,1	85,1	14,4	0,4	100

Fællesskabsproduktionen og verdensproduktionen af råstål
Rohstahlerzeugung in der Gemeinschaft und in der Welt
Crude steel production in the Community and in the world

Production d'acier brut dans la Communauté et dans le monde
Produzione di acciaio grezzo nella Comunità e nel mondo
Ruwstaalproduktie in de Gemeenschap en in de wereld

1952 — 1974

Land Land Country Pays Paese Land	Produktionen af råstål · Rohstahlerzeugung · Raw steel production Production d'acier brut · Produzione di acciaio grezzo · Ruwstaal produktie											1974 :		Procentdel af verdensproduktionen Anteil an der Welterzeugung Share of worldproduction Part de la production mondiale Parte della produzione mondiale Aandeel aan de wereldruwstaalproduktie										
	1952	1956	1960	1964	1966	1968	1970	1971	1972	1973	1974 (a)	1973	1972	1952	1956	1960	1964	1966	1968	1970	1971	1972	1973	1974
	1000 t											%		%										
	1	2	3	4	5	6	7	8	9	10	11	12	13	14	15	16	17	18	19	20	21	22	23	24
Deutschland (BR)	18 629	26 563	34 100	37 339	35 316	41 159	45 041	40 313	43 705	49 521	53 234	+ 7,5	+ 21,8	8,7	9,4	10,3	8,8	7,6	8,0	7,8	7,2	7,2	7,4	7,8
France	10 867	13 441	17 300	19 781	19 594	20 403	23 774	22 843	24 054	25 270	27 000	+ 6,8	+ 12,2	5,1	4,8	5,2	4,6	4,2	4,0	4,1	4,1	4,0	3,8	4,0
Italia	3 635	6 076	8 462	9 793	13 639	16 964	17 277	17 452	19 813	20 995	23 862	+ 13,7	+ 20,4	1,6	2,1	2,6	2,3	3,0	3,3	3,0	3,1	3,3	3,1	3,5
Nederland	693	1 051	1 950	2 659	3 255	3 706	5 042	5 083	5 585	5 623	5 835	+ 3,8	+ 4,5	0,3	0,4	0,6	0,6	0,7	0,7	0,9	0,9	0,9	0,8	0,8
UEBL Belgique-België	5 170	6 376	7 181	8 725	8 911	11 568	12 607	12 445	14 532	15 522	16 227	+ 4,5	+ 11,7	2,4	2,3	2,2	2,0	1,9	2,2	2,2	2,2	2,4	2,3	2,4
Luxembourg	3 002	3 456	4 084	4 559	4 390	4 834	5 462	5 241	5 457	5 924	6 448	+ 8,8	+ 18,2	1,4	1,2	1,2	1,1	1,0	0,9	0,9	0,9	0,9	0,9	0,9
EUR-6	41 996	56 961	73 076	82 856	85 105	98 634	109 203	103 376	113 147	122 855	132 605	+ 7,9	+ 17,2	19,6	20,2	22,1	19,4	18,4	19,1	18,9	18,4	18,7	18,3	19,4
United Kingdom	16 681	20 990	24 695	26 651	24 705	26 277	28 314	24 209	25 387	26 649	22 485	- 15,6	- 11,4	7,8	7,4	7,5	6,2	5,3	5,1	4,9	4,3	4,2	4,0	3,3
Ireland	15	19	30	53	57	66	80	80	77	116	112	- 3,4	+ 45,5	0,0	0,0	0,0	0,0	0,0	0,0	0,0	0,0	0,0	0,0	0,0
Danmark	176	240	317	396	405	460	473	471	498	453	540	+ 19,2	+ 8,4	0,1	0,1	0,1	0,1	0,1	0,1	0,1	0,1	0,1	0,1	0,1
EUR-9	58 868	78 210	98 118	109 956	110 272	125 437	138 070	128 136	139 109	150 073	155 743	+ 3,8	+ 11,8	27,5	27,7	29,7	25,7	23,8	24,3	23,9	22,8	23,0	22,4	22,8
USA	87 766	107 575	91 920	117 993	124 700	121 900	122 120	111 780	123 770	139 870	135 300	- 3,3	+ 9,3	41,1	38,1	27,8	27,7	27,0	23,6	21,1	19,9	20,4	20,9	19,8
UdSSR-URSS-USSR	34 492	48 698	65 292	85 034	96 907	106 532	115 873	120 637	125 589	131 459	136 300	+ 3,7	+ 8,5	16,1	17,2	19,8	19,9	21,0	20,7	20,0	21,5	20,7	19,6	20,0
Ostblockstaaten (b) Eastern Europe (b) Pays du bloc oriental (b)	11 225	15 329	21 240	27 131	30 513	35 332	40 082	42 363	45 012	46 752	49 300	+ 5,5	+ 9,5	5,2	5,4	6,4	6,4	6,6	6,9	6,9	7,5	7,3	7,0	7,2
Japan-Japon	6 988	11 106	22 138	39 799	47 784	66 893	93 322	88 558	96 900	119 322	117 143	- 1,8	+ 20,9	3,3	3,9	6,7	9,3	10,3	13,0	16,1	15,8	16,0	17,8	17,1
Øvrige Länder (c) Other countries (c) Autres pays (c)	14 411	21 582	31 792	47 287	52 624	60 506	69 633	70 526	73 120	83 324	89 214	+ 7,1	+ 22,0	6,9	7,7	9,6	11,0	11,3	11,5	12,0	12,5	12,6	12,4	13,1
Welt (c) - World (c) Monde (c)	213 750	282 500	330 500	427 200	462 800	516 600	579 100	562 000	603 500	670 800	683 000	+ 1,8	+ 13,2	100	100	100	100	100	100	100	100	100	100	100
China (VR)-Chine (RP) China (PR)	(1 350)	(4 560)	(18 000)	(21 000)	(23 000)	(25 000)	(27 000)	+ 8,0	+ 17,4

(a) Foreløbige tal
(b) DDR, Bulgarien, Polen, Rumænien, Tjecoslovakiet, Ungarn
(c) Anslæet - Uden Folkerepublikken Kina

(a) Vorläufige Zahlen
(b) DDR, Bulgarien, Polen, Rumänien, Tschechoslowakei, Ungarn
(c) Schätzung - Ohne China (VR)

(a) Preliminary figures
(b) GDR, Bulgaria, Poland, Rumania, Czecho-Slovakia, Hungary
(c) Valuation - China (PR) excluded

(a) Chiffres provisoires
(b) RDA, Bulgarie, Pologne, Roumanie, Tchécoslovaquie, Hongrie
(c) Estimation - Sans la Chine (RP)

(a) Cifre provvisorie
(b) DDR, Bulgaria, Polonia, Romania, Cecoslovakia, Ungheria
(c) Stima - Senza la Cina (RP)

(a) Voorlopige cijfers
(b) DDR, Bulgarije, Polen, Roemenië, Tsjecho-Slowakije, Hongarije
(c) Raming - Zonder Chinese Volksrepubliek

SAMMENFATTENDE OVERSIGTER


ZUSAMMENFASSENDE ÜBERSICHTEN

MAIN SUMMARY TABLES

DONNÉES RÉCAPITULATIVES PRINCIPALES

PRINCIPALI DATI RIASSUNTIVI

SAMENVATTENDE OVERZICHTEN



Bruttojernmalmudvinding
Eisenerzförderung (Roherz)
Iron ore mined (in terms of raw ore)

Extraction brute de minerai de fer
Estrazione grezza di minerale di ferro
Bruto-ijzerertswinning

1

1000 t

	Deutschland (BR)	France	Italia	UEBL · BLEU		EUR 6	United Kingdom	Danmark	EUR 9
				Belgique België	Luxem- bourg				
1970	6 762	57 402	1 168	93	5 722	71 148	12 021	26	83 196
1971	6 391	56 421	1 021	93	4 507	68 432	10 228	17	78 664
1972	6 117	54 856	842	113	4 116	66 044	9 048	15	75 107
1973	6 429	54 755	675	116	3 782	65 758	7 105	12	72 875
1974	5 670	54 730	795	123	2 686	64 005	3 602		67 607
1974 I	541	5 337	66	11	265	6 220	(a) 397		6 617
II	491	4 796	68	10	222	5 587	227		5 813
III	497	5 045	70	11	227	5 850	251		6 102
IV	468	5 001	76	10	220	5 775	314		6 089
V	504	5 038	70	10	236	5 858	(a) 451		6 309
VI	427	4 602	64	10	195	5 298	394		5 693
VII	495	3 407	73	5	246	4 227	(a) 465		4 691
VIII	466	3 378	54	10	202	4 111	249		4 360
IX	442	4 693	72	11	219	5 437	262		5 698
X	501	4 418	66	12	231	5 224	(a) 236		5 460
XI	450	4 496	60	12	211	5 230	135		5 365
XII	388	4 519	55	10	212	5 184	221		5 405
1975 I	492	5 263	76	12	271	6 113	(a) 391		6 505
II	430	4 765	68	10	219	5 493	309		5 802
III	371	4 739	64	9	218	5 402	381		5 783

	Schweden Sweden Suède	UdSSR USSR URSS	Vereinigete Staaten USA USA	Kanada Canada Canada	Venezuela Venezuela	Australien Australia Australie	Brasilien Brasil Brésil	Indien India Indes	Welt World Monde
	1970	31 809	195 000	91 273	48 276	21 996	51 108	30 000	31 368
1971	33 338	203 600	82 054	45 700	22 500	62 016	32 496	33 936	780 200
1972	33 124	208 000	76 640	38 772	17 328	63 708	30 516	35 196	765 400
1973	34 811	216 000	89 071	48 198	22 152	83 568	42 525	34 426	834 900
1974	36 300	223 200	86 031	47 700	23 500	95 000	43 000	33 800	851 100
1974 I	3 408	18 400	5 616	2 021	2 189	} 23 435		3 423	
II	3 184	17 100	5 156	1 629	1 873			3 306	
III	3 240	18 700	5 882	981	2 344			3 433	
IV	3 044	19 000	6 197	3 662	1 917	} 2 3070		3 024	
V	3 262	18 600	8 941	4 281				2 846	
VI	2 684	18 700	8 165	5 607				2 243	
VII	2 209	19 000	8 792	5 330				2 044	
VIII	2 974	19 400	7 403	4 397				2 202	
IX	3 099	19 100	8 652	4 045				2 416	
X	3 741	19 300	8 784	5 363					
XI		18 200	6 520	5 339					
XII			5 925	4 050					
1975 I			5 725						

(a) Måneder à 5 uger, alle øvrige måneder 4 uger

(a) Monate zu 5 Wochen, alle anderen Monate zu 4 Wochen

(a) Five-week month, all others four-week months

(a) Mois de 5 semaines, tous les autres mois 4 semaines

(a) Mese di 5 settimane, tutti gli altri mesi di 4 settimane

(a) Maanden van 5 weken, alle andere maanden 4 weken

Produktion af råjern (a) i absolut mængde og i % af råstålproduktionen
Roheisenerzeugung (a) (b) in absoluten Mengen und in % der Rohstahlerzeugung
Pig iron production (a) in absolute terms and as % of crude steel production

1000 t

	Deutschland (BR)	France	Italia	Nederland	UEBL · BLEU		EUR 6
					Belgique België	Luxembourg	
	1	2	3	4	5	6	7
Råjernproduktion · Roheisenerzeugung · Pig iron production							
1971	29 990	18 323	8 554	3 759	10 525	4 588	75 740
1972	32 003	18 988	9 446	4 289	11 895	4 670	81 293
1973	36 828	20 302	10 098	4 707	12 767	5 089	89 792
1974 p	40 221	22 517	11 761	4 804	13 152	5 468	97 923
1973 VII	3 249	1 351	902	437	1 065	439	7 443
VIII	3 190	1 462	941	426	1 061	434	7 513
IX	3 100	1 634	906	406	828	422	7 297
X	3 208	1 845	943	403	1 029	439	7 867
XI	3 241	1 812	931	387	1 141	437	7 948
XII	3 113	1 865	994	369	1 147	408	7 896
1974 I	3 295	1 973	1 018	406	1 193	454	8 339
II	3 190	1 855	873	410	1 101	421	7 851
III	3 561	1 968	970	467	1 158	473	8 597
IV	3 235	1 925	948	441	1 186	457	8 192
V	3 403	2 039	990	366	1 221	470	8 489
VI	3 154	1 634	977	335	1 171	438	7 709
VII	3 545	1 639	989	365	1 068	477	8 082
VIII	3 469	1 478	975	391	991	454	7 758
IX	3 321	1 964	988	383	1 001	466	8 124
X	3 529	2 055	975	414	1 092	484	8 548
XI	3 374	2 025	957	407	1 033	449	8 245
XII	3 144	1 962	1 102	418	936	425	7 987
I p	3 311	1 964	1 132	429	1 035	385	8 256
II p	2 699	1 599	947	357	919	351	6 872
III p	2 616	1 673	1 031	365	957	376	7 018
IV p	2 662	1 604	1 077	303	764	380	6 790

Råjernproduktion i % af råstålproduktionen
Roheisenerzeugung in % der Rohstahlerzeugung
Pig iron production as % of crude steel production

1971	74,4	80,2	49,1	74,2	84,5	87,5	73,3
1972	73,2	79,0	47,7	76,9	81,9	85,6	71,9
1973	74,4	80,3	48,1	83,7	82,3	85,9	73,1
1974	75,6	83,3	49,3	82,3	81,0	84,8	73,8

(a) Inklusive spejlfjern og kulstofholdigt ferromangan også fra elektroråjernsove og for Tysklands (Forbundsrepublikkens) vedkommende inklusive højovnsferrosilicium eksklusivt omsmeltet råjern
 (b) Eksklusive ferrolegeringer
 (c) Skøn — eksklusivt Kina (FR)
 (1) Officielle tal; (d) Måneder à 5 uger
 (2) Tilpasset kalendermåneder og- år

(a) Einschl. Spiegeleisen und kohlenstoffreiches Ferromangan auch aus Elektro-Roheisenöfen, und für Deutschland (BR) einschl. Hochofen-Ferrosilizium—ohne umgeschmolzenes Roheisen
 (b) Ohne Ferrolegerungen
 (c) Geschätzt — ohne China (VR)
 (1) Offizielle Angaben; (d) Monat zu 5 Wochen
 (2) Auf den Kalendermonat bzw. das Kalenderjahr umgerechnet

(a) Net production (excluding remelted pig iron), including spiegeleisen and high-carbon ferro-manganese from the blast furnace and electric smelting furnace, and for Germany (FR) blast furnace ferro-silicon
 (b) Excluding ferro-alloys
 (c) Estimate — excluding China (PR)
 (1) Official figures; (a) Five-week month
 (2) Adjusted to calendar months and years

Production de fonte brute (a) (b) en quantité absolue, et en % de la production d'acier brut
Produzione di ghisa grezza (a) (b) in quantità assolute, e in % della produzione di acciaio grezzo
Productie van ruwijzer (a) (b) in werkelijke hoeveelheden en in % van de ruwstaalproductie

2

1000 t

United Kingdom		EUR 9	Österreich Austria Autriche	UdSSR USSR URSS	USA	Japan (b) japon	Welt World Monde	
(1)	(2)							
8	9	10	11	12	13	14	15	

Production de fonte brute · Produzione di ghisa grezza · Productie van ruwijzer

15 585	15 625	91 388	2 819	89 254	74 110	72 745	404 000	1971
15 477	15 558	96 861	2 846	92 327	81 102	74 055	427 600	1972
17 020	17 067	106 858	3 006	95 933	91 814	90 007	470 200	1973
14 116	14 155	112 078	3 443	98 340	87 007	40 437	479 200	1974 p
1 337	1 480	8 923	249	24 200	7 753	7 549	.	VII p 1973
1 580 (d)	1 400	8 913	244		7 538	7 544	.	VIII
3 367	1 465	8 762	259		7 363	7 504	.	IX
1 712 (d)	1 516	9 383	270	24 639	7 819	7 943	.	X
1 372	1 470	9 418	263		7 650	7 817	.	XI
1 104	1 222	9 118	253		7 835	7 956	.	XII
1 195 (d)	1 058	9 397	262	24 581	7 786	7 837	.	I 1974
877	877	8 728	274		7 097	6 940	.	II
891	986	9 583	294		7 627	7 742	.	III
1 116	1 196	9 388	268	24 762	7 487	7 590	.	IV
1 437 (d)	1 273	9 762	298		7 627	7 864	.	V
1 228	1 316	9 025	285		7 444	7 585	.	VI
1 450 (d)	1 284	9 366	322		7 582	7 730	.	VII
1 175	1 301	9 059	296		7 142	7 787	.	VIII
1 176	1 259	9 383	291		7 014	7 371	.	IX
1 399 (d)	1 239	9 787	298		7 442	7 517	.	X
1 097	1 175	9 420	281		6 595	7 169	.	XI
1 074	1 189	9 176	276		6 125	7 307	.	XII
1 445 (d)	1 280	9 536	292		6 687	7 430	.	I p 1975
1 231	1 231	8 103	270		6 473	6 812	.	II p
1 219	1 350	8 368				7 384	.	III p
1 323 (d)	1 134	7 924						IV p

Rapport $\frac{\text{fonte}}{\text{acier}}$ en % Rapporto $\frac{\text{ghisa}}{\text{acciaio}}$ in %

Productie van ruwijzer in % van de ruwstaalproductie

64,5	71,3	72,0	74,0	66,3	82,1	71,8	1971
61,2	69,6	70,0	73,3	65,5	76,4	70,9	1972
64,0	71,2	70,9	72,1	65,8	75,4	70,1	1973
62,0	71,8	73,3	72,1	64,3	77,2	70,2	1974

(a) Production nette (sans fonte repassée), y compris fonte Spiegel et ferro-manganèse carburé au haut fourneau et au four électrique à fonte et, pour l'Allemagne (R.F.), ferro-silicium au haut fourneau

(b) Sans ferro-alliages

(c) Estimation — Chine (RP) non comprise

(1) Chiffres officiels; (d) mois de 5 semaines

(2) Ajusté au mois et à l'année calendaires

(a) Produzione netta (esclusa la ghisa di rifusione), ivi compresi ghisa specular e ferro manganese carburato all'altoforno ed al forno elettrico per ghisa e, per la Germania (RF), ferro silicio all'altoforno

(b) Senza ferro-leghe

(c) Valutazione — Senza la Cina (RP)

(1) Dati ufficiali; (d) mese di 5 settimane

(2) Adattato ai mesi e all'anno del calendario

(a) Inclusief spiegelijzer en koolstofrijk ferromangaan, ook uit elektrische ruwijzerovens, en voor Duitsland (BR) inclusief hoogoven-ferrosilicium — excl. omgesmolten ruwijzer

(b) Zonder ferrolegeringen

(c) Raming — zonder Chin. Volksrepubliek

(1) Officiële cijfers; (d) maanden van 5 weken

(2) Op kalendermaand resp. kalenderjaar omgerekend

**Produktion af råstål (ingots og støbegods) (a) samt andel i % af verdensproduktionen
Rohstahlerzeugung (Blöcke und Flüssigstahl) (a) sowie Anteil in % an der Weltrohstahlerzeugung
Crude steel production (ingots and castings) (a) and % share of world production**

1000 t

	Deutschland (BR)	France	Italia	Nederland	UEBL · BLEU		EUR 6	United Kingdom	
					Belgique België	Luxembourg		(1)	(2)
	1	2	3	4	5	6	7	8	9
Råstålproduktion · Rohstahlerzeugung · Crude steel production									
1971	40 313	22 843	17 452	5 083	12 445	5 241	103 376	24 146	24 212
1972	43 705	24 054	19 813	5 585	14 532	5 457	113 147	25 283	25 422
1973	49 521	25 270	20 995	5 623	15 522	5 924	122 855	26 594	26 649
1974 p	53 232	27 023	23 803	5 835	16 227	6 448	132 569	22 322	22 383
1973 VII	4 333	1 678	1 896	482	1 239	505	10 133	1 902	2 106
VIII	4 315	1 660	1 604	496	1 280	512	9 867	2 331 (d)	2 065
IX	4 171	2 029	1 920	494	1 014	482	10 110	2 164	2 319
X	4 381	2 264	2 009	459	1 279	520	10 912	2 739 (d)	2 426
XI	4 353	2 250	1 967	460	1 411	511	10 952	2 195	2 352
XII	3 999	2 264	1 937	464	1 392	476	10 532	1 712	1 895
1974 I	4 415	2 466	2 120	476	1 475	536	11 488	1 990 (d)	1 763
II	4 213	2 296	1 823	483	1 372	497	10 684	1 669	1 669
III	4 742	2 408	2 043	552	1 430	554	11 729	1 675	1 854
IV	4 174	2 253	1 968	527	1 484	550	10 956	1 829	1 960
V	4 559	2 416	2 046	451	1 488	560	11 520	2 191 (d)	1 941
VI	4 169	1 948	2 001	415	1 422	497	10 452	1 917	2 054
VII	4 667	1 978	2 025	442	1 290	580	10 982	1 988 (d)	1 761
VIII	4 564	1 755	1 647	488	1 200	541	10 196	1 619	1 792
IX	4 474	2 408	2 066	475	1 261	541	11 225	1 769	1 895
X	4 744	2 420	2 104	512	1 374	581	11 735	2 279 (d)	2 019
XI	4 506	2 401	1 925	492	1 297	529	11 150	1 797	1 925
XII	4 005	2 272	2 036	524	1 134	481	10 452	1 595	1 766
1975 I p	4 270	2 236	2 165	523	1 287	447	10 928	2 264 (d)	2 005
II p	3 609	1 911	1 870	433	1 146	417	9 386	2 016	2 016
III p	3 527	1 981	1 989	474	1 189	433	9 593	1 971	2 182
IV p	3 723	1 991	2 044	375	997	470	9 600	2 137 (d)	1 832
Procentdel af verdensproduktionen · Anteil an der Welterzeugung (%) · Share of production (%)									
1970	7,8	4,1	3,0	0,9	2,2	0,9	18,9		4,9
1971	7,2	4,1	3,1	0,9	2,2	0,9	18,4		4,3
1972	7,2	4,0	3,3	0,9	2,4	0,9	18,7		4,2
1973	7,4	3,8	3,1	0,8	2,3	0,9	18,3		4,0
1974	7,8	4,0	3,5	0,8	2,4	0,9	19,4		3,3

- (a) Inklusive de uafhængige stålstøberiers produktion af flydende stål til støbning
(b) Inklusive produktionen i de uafhængige stålstøberier, der ikke dækkes af American Iron and Steel Institute
(c) Skøn — eksklusive Kina (Folkerepublikken)
(1) Officielle tal; (d) Måneder à 5 uger
(2) Tilpasset kalendermåneder og -år

- (a) Einschließlich der Erzeugung von Flüssigstahl für Stahlguß der unabhängigen Stahlgießereien
(b) Einschließlich der Erzeugung der unabhängigen Stahlgießereien, die nicht vom American Iron and Steel Institute erfaßt werden
(c) Geschätzt - ohne China (VR)
(1) Offizielle Angaben; (d) Monate zu 5 Wochen
(2) Auf den Kalendermonat bzw. das Kalenderjahr umgerechnet

- (a) Including production of liquid steel for casting in independent steel foundries
(b) Including production of independent steel foundries not surveyed by the American Iron and Steel Institute
(c) Estimate — not including China (PR)
(1) Official figures; (d) Five-week month
(2) Adjusted to calendar months and years

Production d'acier brut (lingots et moulages) (a) et part en % de la production mondiale

Produzione di acciaio grezzo (lingotti e acciaio spillato per getti) (a) e parte in % della produzione mondiale

Produktie van ruwstaal (blokken en vloeibaar staal voor gietwerk) (a) en aandeel in % van de wereldproduktie

3

1000 t

Ireland	Danmark	EUR 9	Österreich Austria Autriche	UdSSR USSR URSS	USA (b)	Japan Japon	World Monde (c)	
10	11	12	13	14	15	16	17	

Production d'acier brut · Produzione di acciaio grezzo · Ruwstaalproduktie

80	471	128 139	3 958	120 637	111 780	88 558	562 000	1971
77	498	139 144	4 070	125 589	123 770	96 900	603 500	1972
116	453	150 073	4 238	131 459	139 870	119 322	670 800	1973
112	540	155 604	4 699	136 300	135 290	117 131	683 000	1974 p
.	29	12 268	358	32 900	11 441	10 116	.	VII 1973
.	44	11 976	357		11 305	9 958	.	VIII
.	33	12 462	369		11 350	10 171	.	IX
.	51	13 389	375	35 300	11 950	10 660	.	X
.	48	13 352	367		11 680	10 305	.	XI
.	34	12 461	303		11 805	10 301	.	XII
8	48	13 307	375	33 500	11 810	10 022	.	I 1974
8	46	12 407	380		11 760	8 914	.	II
12	44	13 639	409		11 840	9 939	.	III
13	43	12 972	379	33 800	11 550	9 783	.	IV
10	49	13 520	394		11 835	10 095	.	V
11	33	12 550	367		11 310	9 871	.	VI
8	29	12 780	426	34 700	11 303	10 141	.	VII
12	53	12 052	393		11 007	10 010	.	VIII
8	49	13 177	405		11 018	9 705	.	IX
9	45	13 808	426	34 300	11 732	9 950	.	X
9	54	13 138	393		10 800	9 302	.	XI
6	43	12 267	351		10 191	9 399	.	XII
9	42	12 984	385	34 300	10 772	8 867	.	I p 1975
9	47	11 458	371		10 100	8 079	.	II p
2	51	11 828				8 793	.	III p
11	42	11 485					.	IV p

Part en % de la production mondiale · Parte in % della produzione mondiale · Aandeel in % van de wereldproduktie

0,0	0,1	23,9	0,7	20,0	21,1	16,1	100	1970
0,0	0,1	22,8	0,7	21,5	19,9	15,8	100	1971
0,0	0,1	22,9	0,7	20,7	20,4	16,0	100	1972
0,0	0,1	22,4	0,6	19,6	20,9	17,8	100	1973
0,0	0,1	22,8	0,7	20,0	19,8	17,1	100	1974

- (a) Y compris la production d'acier liquide pour moulage des fonderies d'acier indépendantes
 (b) Y compris la production des fonderies d'acier indépendantes non recensées par l'American Iron and Steel Institute
 (c) Estimation — Chine (RP) non comprise
 (1) Chiffres officiels; (d) mois de 5 semaines
 (2) Ajusté au mois et à l'année calendaires

- (a) Ivi compresa la produzione di acciaio liquido per getti delle fonderie d'acciaio indipendenti
 (b) Ivi compresa la produzione delle fonderie di acciaio indipendenti non censite dall'American Iron and Steel Institute
 (c) Valutazione — Senza la Cina (RP)
 (1) Dati ufficiali; (d) mese di 5 settimane
 (2) Adattato ai mesi e all'anno del calendario

- (a) Met inbegrip van de produktie van vloeibaar staal voor gietwerk der zelfstandige staalgietereien
 (b) Inclusief de produktie der onafhankelijke staalgietereien, welke niet door het American Iron and Steel Institute worden geënkquêteerd
 (c) Raming - zonder Chin. Volksrepubliek
 (1) Officiële cijfers; (d) maanden van 5 weken
 (2) Op kalendermaand resp. kalenderjaar omgerekend

Beregnet forbrug af råstål, pr. land, og i kg pr. indbygger (årsbasis) i Fællesskabet (a)

Marktversorgung mit Rohstahl nach Ländern der Gemeinschaft, insgesamt und in kg pro Kopf der Bevölkerung (Jahresniveau) (a)

Apparent consumption of crude steel by country and in kg per capita (annual basis) in the Community (a)

A) I beregningerne er kun medtagne produkter, der omfattes af EKSF-traktaten

Berechnet unter Beschränkung auf die unter den EGKS-Vertrag fallenden Erzeugnisse

Including in foreign trade only products falling under the ECSC-treaty

1000 t

	Deutschland (BR)	France	Italia	Nederland	UEBL BLEU	EUR 6	United Kingdom	Ireland	Danmark	EUR 9
1967	30 583	17 962	16 992	3 308	4 062	72 907	21 945	242	1 457	96 551
1968	36 501	18 827	18 473	3 771	4 389	81 961	23 498	285	1 507	107 251
1969	42 393	22 944	20 108	4 420	5 270	95 135	24 570	325	1 961	121 991
1970	43 544	23 158	20 835	4 389	5 168	97 094	25 230	337	1 906	124 567
1971	39 634	22 360	18 963	4 079	5 347	90 383	23 039	327	1 794	115 557
1972	41 878	24 071	21 071	4 135	5 017	96 172	22 237	339	1 952	120 700
1973	44 397	25 871	23 998	4 388	5 660	104 314	25 791	431	1 979	132 515
1968 1	8 317	4 983	4 441	994	959	19 694
2	9 213	4 080	4 687	941	1 092	20 013
3	9 651	4 324	4 325	932	973	20 205
4	9 320	5 440	5 020	904	1 365	22 049
1969 1	9 816	5 955	5 292	1 062	1 155	23 280
2	10 707	5 943	5 564	1 115	1 394	24 723
3	11 053	5 105	4 920	1 109	1 305	23 492
4	10 817	5 941	4 332	1 134	1 416	23 640
1970 1	11 387	6 148	5 549	1 008	1 371	25 463
2	11 465	6 240	5 411	1 258	1 465	25 839
3	11 056	4 875	4 986	1 073	1 331	23 321
4	9 636	5 895	4 889	1 050	1 001	22 471
1971 1	10 238	6 085	4 995	1 050	1 427	23 795
2	10 216	5 513	4 808	1 032	1 454	23 023
3	10 269	4 635	4 247	1 052	1 235	21 438
4	8 911	6 127	4 913	945	1 231	22 127
1972 1	9 984	6 305	5 520	1 043	1 230	24 082
2	10 996	6 076	5 224	1 119	1 291	24 706
3	10 805	5 115	4 877	876	1 313	22 986
4	10 093	6 575	5 450	1 097	1 183	24 398
1973 1
2
3
4
1974 1
2
3
4

(a) Fremstilling + skrotforbrug i valseværkerne + indførsel — udførsel ± lagerbevægelser i værkerne og hos forhandlere. De ind- og udførte mængder og lagerbevægelserne omregnes til råstålsvægt under anvendelse af følgende koefficienter:

Traktatens produkter:

Ingots: 1,00; halvfabrikata: 1,17; coils og båndstål, varmtvalset: 1,23; skinnemateriale: 1,30; grovplader og mellemlader: 1,42; finplader og universalplader: 1,36; andre produkter i traktaten: 1,27.

Produkter uden for traktaten:

Trukket tråd: 1,27; koldvalset båndstål og blankstål: 1,36; stålrør: 1,47; smedede stænger: 1,23.

Produkter af specialstål, hvor valsetabet er ca. 60 % højere end for almindelig stål, er omregnet med en tilsvarende højere koefficient.

(a) Erzeugung + Schrottverbrauch in den Walzwerken + Einfuhr — Ausfuhr ± Lagerbewegung bei den Werken und Händlern. Die ein- und ausgeführten Mengen und die Lagerbewegung werden mit folgenden Einsatzzahlen auf Rohstahlgewicht umgerechnet:

Erzeugnisse des Vertrages:

Rohblöcke: 1,00; Halbzeug: 1,17; Warmbreitband und Bandstahl, warm gewalzt: 1,23; Oberbaumaterial: 1,30; Grob- und Mittelbleche: 1,42; Feinbleche und Breitflachstahl: 1,36; übrige Vertragserzeugnisse: 1,27.

Erzeugnisse außerhalb des Vertrages:

Gezogener Draht: 1,27; Bandstahl, kaltgewalzt, und Blankstahl: 1,36; Stahlrohre: 1,47; geschmiedete Stäbe: 1,23.

Erzeugnisse aus Edelstahl, deren Walzverluste etwa 60 % über dem Massenstahl liegen, wurden mit entsprechend höheren Koeffizienten hochgerechnet

(a) Production + scrap consumption in the rolling mills + imports — exports ± variations in stocks (at works and stockholders). Tonnages imported and exported and variations in stocks were converted into crude steel equivalent by the following coefficients:

Products falling under the Treaty: ingots 1.00, semi-finished products 1.17, coils and strip, hot-rolled 1.23, railway track material 1.30, light and heavy plate 1.42, sheet and universal plates 1.36, other products falling under the Treaty 1.27.

Products not falling under the Treaty: drawn wire 1.27, cold-reduced strip and bright steel bars 1.36, steel tubes 1.47, forged bars 1.23.

The coefficients applied to special steels, which have a scrap rate about 60 % higher than ordinary steels, were increased in the same proportion.

Consommation apparente d'acier brut, par pays, et en kg par habitant (taux annuel), dans la Communauté (a)

4

Consumo apparente di acciaio grezzo, per paesi e in kg per abitante (tasso annuo), nella Comunità (a)

Berekend verbruik van ruwstaal per land van de Gemeenschap — Totaal en in kg per hoofd van de bevolking (op jaarbasis) (a)

A) En considérant seulement dans le commerce extérieur les produits du traité CECA

Considerati nel commercio estero solamente i prodotti del trattato CECA

Alleen rekening houdend met de produkten die onder EGKS-Verdrag vallen

Kg

	Deutschland (BR)	France	Italia	Nederland	UEBL BLEU	EUR 6	United Kingdom	Ireland	Danmark	EUR 9
1967	511	360	320	273	410	393	399	84	302	389
1968	607	374	344	296	440	438	425	98	309	430
1969	697	456	371	343	528	506	442	111	399	485
1970	707	456	383	336	516	511	453	114	387	493
1971	647	436	346	309	582	474	414	110	353	455
1972	679	466	388	310	497	503	399	112	391	473
1973	716	496	437	327	559	542	460	141	394	516
1968 1	554	400	331	313	385	423
2	613	327	349	296	438	429
3	640	346	321	292	389	432
4	617	434	372	283	546	471
1969 1	647	474	392	330	463	496
2	704	472	411	346	559	526
3	724	405	366	343	522	498
4	708	470	319	349	566	500
1970 1	742	486	408	309	548	538
2	745	491	397	385	585	544
3	716	383	366	327	530	490
4	622	461	358	319	399	471
1971 1	661	476	365	319	544	498
2	667	430	351	313	578	483
3	670	361	309	318	491	449
4	580	476	363	285	488	464
1972 1	649	489	408	314	488	505
2	713	470	385	336	511	517
3	700	395	358	262	519	480
4	653	507	399	328	468	509
1973 1
2
3
4
1974 1
2
3
4

(a) Production + consommation de ferraille dans les laminaires + importations — exportations ± variations des stocks (stocks en usine et chez les négociants). On a converti en équivalent d'acier brut les tonnages importés et exportés et les variations des stocks en utilisant les coefficients suivants: Produits du traité: Lingots: 1,00; Demi-produits: 1,17; Coils et feuillards à chaud: 1,23; Matériel de voie: 1,30; Tôles fortes et moyennes: 1,42; Tôles fines et larges plats: 1,36; Autres produits du traité: 1,27. Produits hors traité: Fil tréfilé: 1,27; Feuillards à froid et barres étirées: 1,36; Tubes d'acier: 1,47; Barres forgées: 1,23.

Les produits en aciers fins et spéciaux, dont le chutage est d'environ 60 % plus fort que pour les aciers ordinaires, ont été convertis à l'aide de coefficients majorés par ce rapport.

(a) Produzione + consumo di rottame nei laminatoi + importazioni — esportazioni ± variazioni delle scorte (scorte presso gli stabilimenti e presso i negozianti). Sono stati convertiti in equivalente di acciaio grezzo i quantitativi importati ed esportati e le variazioni delle scorte utilizzando i coefficienti seguenti: Prodotti del trattato: Lingotti: 1,00; Semiprodotto: 1,17; Coils e nastri a caldo: 1,23; Materiale per binari: 1,30; Lamiera da 3 mm e oltre: 1,42; Lamiera inferiori a 3 mm e larghi piatti: 1,36; Altri prodotti del trattato: 1,27.

Prodotti non considerati nel trattato: Fili trafilati: 1,27; Nastri laminati a freddo e prodotti stirati: 1,36; Tubi di acciaio: 1,47; Prodotti forgiati: 1,23.

I prodotti in acciai fini e speciali la cui percentuale di scarto è di circa 60 % più forte che per gli acciai comuni sono stati convertiti per mezzo di coefficienti aumentati in proporzione di questo rapporto.

(a) Produktie + verbruik van schroot in de walsrijen + invoer — uitvoer ± voorraadschommelingen (in de bedrijven en bij de handelaren). De in- en uitgevoerde tonnages en de voorraadschommelingen zijn omgerekend in ruwstaal equivalent met toepassing van de volgende coëfficiënten: Produkten die onder het Verdrag vallen: Blokken: 1,00; Halffabrikaat: 1,17; Warmgewalst breedband en bandstaal: 1,23; Spoorwegmateriaal: 1,30; Platen van 3 mm en dikker: 1,42; Platen dunner dan 3 mm en universeel staal: 1,36; Andere produkten die onder het Verdrag vallen: 1,27.

Produkten, die niet onder het Verdrag vallen: Getrokken draad: 1,27; Koudgewalst bandstaal en getrokken materiaal: 1,36; Stalen buizen: 1,47; Smederijprodukten: 1,23.

Op produkten van speciale staalsoorten waarvan het walsverlies ongeveer 60 % hoger is dan voor gewoon staal wordt een dienovereenkomstig hogere coëfficiënt toegepast.

Beregnet forbrug af råstål, pr. land, og i kg pr. indbygger (årsbasis) i Fællesskabet (a)

Marktversorgung mit Rohstahl nach Ländern der Gemeinschaft, insgesamt und in kg pro Kopf der Bevölkerung (Jahresniveau) (a)

Apparent consumption of crude steel by country and in kg per capita (annual basis) in the Community (a)

B) Beregningerne medtager i udenrigshandelen produkter, der ikke omfattes af EKSF-traktaten (b)

Berechnet unter Einbeziehung der nicht unter den EGKS-Vertrag fallenden Erzeugnissen in den Außenhandel (b)

Including in foreign trade products not falling under the ECSC-Treaty (b)

1000 t

	Deutschland (BR)	France	Italia	Nederland	UEBL BLEU	EUR 6	United Kingdom	Ireland	Danmark	EUR 9
1967	27 827	17 458	16 286	4 018	3 379	68 968	21 432	299	1 646	92 345
1968	33 732	18 274	17 646	4 438	3 505	77 595	23 097	350	1 666	102 708
1969	39 515	22 323	19 558	5 036	4 250	90 682	23 993	398	2 189	117 262
1970	40 283	22 390	20 608	5 284	4 202	92 767	24 219	407	2 160	119 553
1971	36 260	21 507	18 328	5 078	4 510	86 083	22 206	479	1 947	110 715
1972	38 707	23 636	20 230	4 952	3 987	91 512	22 035	516	2 200	116 263
1973	40 043	25 442	23 122	5 182	4 641	98 430	25 295	557	2 353	126 635
1968 1	7 672	4 856	4 202	1 198	750	18 678
2	8 653	3 981	4 481	1 081	868	19 064
3	8 939	4 177	4 153	1 080	761	19 110
4	8 468	5 260	4 810	1 079	1 126	20 743
1969 1	9 112	5 806	5 186	1 144	905	22 153
2	9 978	5 753	5 317	1 303	1 130	23 481
3	10 359	4 990	4 762	1 287	1 074	22 472
4	10 066	5 774	4 293	1 302	1 141	22 576
1970 1	10 595	5 919	5 489	1 241	1 097	24 341
2	10 690	6 058	5 339	1 486	1 191	24 764
3	10 148	4 739	4 970	1 259	1 135	22 251
4	8 850	5 674	4 810	1 298	779	21 411
1971 1	9 319	5 932	4 838	1 270	1 227	22 586
2	9 416	5 389	4 690	1 290	1 236	22 021
3	9 435	4 573	4 075	1 278	1 039	20 400
4	8 090	6 013	4 725	1 240	1 008	21 076
1972 1	9 186	6 259	5 365	1 335	987	23 132
2	10 351	5 958	5 011	1 307	1 030	23 657
3	9 998	5 001	4 612	1 021	1 082	21 714
4	9 172	6 418	5 242	1 289	888	23 009
1973 1
2
3
4
1974 1
2
3
4

(a) Fremstilling + skrotforbrug i valseværkerne + indførsel — udførsel ± lagerbevægelser i værkerne og hos forhandlere. De ind- og udførte mængder og lagerbevægelserne omregnes til råstålsvægt under anvendelse af følgende koefficienter:

Traktatens produkter:

Ingots: 1,00; halvfabrikata: 1,17; coils og båndstål, varmtvalset: 1,23; skinnemateriale: 1,30; grovplader og mellemlader: 1,42; finplader og universalplader: 1,36; andre produkter i traktaten: 1,27.

Produkter uden for traktaten:

Trukkert tråd: 1,27; koldvalset båndstål og blankstål: 1,36; stålror: 1,47; smedede stænger: 1,23.

Produkter af specialstål, hvor valsetabet er ca. 60 % højere end for almindelig stål, er omregnet med en tilsvarende højere koefficient.

(b) Rør, trukket tråd, koldvalset båndstål, og koldformere profiler, blanktrukket materiale, smedegods.

(a) Erzeugung + Schrottverbrauch in den Walzwerken + Einfuhr — Ausfuhr ± Lagerbewegung bei den Werken und Händlern. Die ein- und ausgeführten Mengen und die Lagerbewegung werden mit folgenden Einsatzzahlen auf Rohstahlgewicht umgerechnet:

Erzeugnisse des Vertrages:

Rohblöcke: 1,00; Halbzeug: 1,17; Warmbreitband und Bandstahl, warm gewalzt: 1,23; Oberbaumaterial: 1,30; Grob- und Mittelbleche: 1,42; Feinbleche und Breitflachstahl: 1,36; übrige Vertragserzeugnisse: 1,27.

Erzeugnisse außerhalb des Vertrages:

Gezogener Draht: 1,27; Bandstahl, kaltgewalzt, und Blankstahl: 1,36; Stahlrohre: 1,47; geschmiedete Stäbe: 1,23.

Erzeugnisse aus Edelstahl, deren Walzverluste etwa 60 % über dem Massenstahl liegen, wurden mit entsprechend höheren Koeffizienten hochgerechnet.

(b) Röhre, gezogener Draht, Kaltband und Kaltbandprofile, blankgezogenes Material, Schmiedeerzeugnisse.

(a) Production + scrap consumption in the rolling mills + imports — exports ± variations in stocks (at works and stockholders). Tonrages imported and exported and variations in stocks were converted into crude steel equivalent by the following coefficients:

Products falling under the Treaty: ingots 1.00, semi-finished products 1.17, coils and strip, hot-rolled 1.23, railway track material 1.30, light and heavy plate 1.42, sheet and universal plates 1.36, other products falling under the Treaty 1.27.

Products not falling under the Treaty: drawn wire 1.27, cold-reduced strip and bright steel bars 1.36, steel tubes 1.47, forged bars 1.23.

The coefficients applied to special steels, which have a scrap rate about 60 % higher than ordinary steels, were increased in the same proportion.

(b) Tubes, drawn wire, cold-reduced strip, cold roll-formed products, drawn products, forgings.

Consommation apparente d'acier brut, par pays, et en kg par habitant (taux annuel), dans la Communauté (a)

4

Consumo apparente di acciaio grezzo, per paesi e in kg per abitante (tasso annuo), nella Comunità (a)

Berekend verbruik van ruwstaal per land van de Gemeenschap — Totaal en in kg per hoofd van de bevolking (op jaarbasis) (a)

B) En incluant dans le commerce extérieur les produits hors traité CECA (b)

Conglobando nel commercio estero i prodotti non contemplati dal trattato CECA (b)

Met inbegrip van de niet onder het EGKS-Verdrag vallende produkten in de buitenlandse handel (b)

Kg

	Deutschland (BR)	France	Italia	Nederland	UEBL BLEU	EUR 6	United Kingdom	Ireland	Danmark	EUR 9
1967	465	350	307	319	341	372	389	104	341	372
1968	561	363	328	349	351	415	418	120	342	412
1969	649	443	361	391	426	482	432	136	446	466
1970	654	441	378	405	419	489	435	138	438	473
1971	592	427	334	385	448	451	399	161	392	435
1972	628	457	372	371	395	479	395	171	441	456
1973	646	488	421	386	458	511	452	183	469	493
1968 1	511	390	313	378	301	401
2	575	319	334	340	348	409
3	593	334	308	338	305	409
4	561	420	357	337	450	442
1969 1	601	462	384	356	363	472
2	656	457	393	404	453	499
3	679	396	351	398	430	476
4	659	427	316	401	456	478
1970 1	691	468	404	381	438	514
2	695	477	392	455	475	522
3	657	372	364	384	452	467
4	572	444	352	395	310	449
1971 1	601	464	354	386	488	473
2	615	420	342	391	491	462
3	615	356	297	386	413	427
4	526	467	349	374	400	442
1972 1	597	485	397	402	391	485
2	671	461	370	392	408	495
3	647	386	338	306	428	453
4	594	495	384	385	351	480
1973 1
2
2
4
1974 1
2
3
4

(a) Production + consommation de ferraille dans les laminoirs + importations — exportations ± variations des stocks (stocks en usine et chez les négociants). On a converti en équivalent d'acier brut les tonnages importés et exportés et les variations des stocks en utilisant les coefficients suivants:

Produits du traité:

Lingots: 1,00; Demi-produits: 1,17; Coils et feuillards à chaud: 1,23; Matériel de voie: 1,30; Tôles fortes et moyennes: 1,42; Tôles fines et larges plats: 1,36; Autres produits du traité: 1,27.

Produits hors traité:

Fil tréfilé: 1,27; Feuillards à froid et barres étirées: 1,36; Tubes d'acier: 1,47; Barres forgées: 1,23.

Les produits en aciers fins et spéciaux, dont le chutage est d'environ 60 % plus fort que pour les aciers ordinaires, ont été convertis à l'aide de coefficients majorés par ce rapport.

(b) Tubes, fil tréfilé, feuillards laminés à froid, profilés à froid, produits étirés, produits sidérurgiques forgés.

(a) Produzione + consumo di rottame nei laminatoi + importazioni — esportazioni ± variazioni delle scorte (scorte presso gli stabilimenti e presso i negozianti).

Sono stati convertiti in equivalente di acciaio grezzo i quantitativi importati ed esportati e le variazioni delle scorte utilizzando i coefficienti seguenti:

Prodotti del trattato:

Lingotti: 1,00; Semiprodoti: 1,17; Coils e nastri a caldo: 1,23; Materiale per binari: 1,30; Lamiera da 3 mm e oltre: 1,42; Lamiera inferiori a 3 mm e larghi piatti: 1,36; Altri prodotti del trattato: 1,27.

Prodotti non considerati nel trattato:

Fili trafilati: 1,27; Nastri laminati a freddo e prodotti stirati: 1,36; Tubi di acciaio: 1,47; Prodotti forgiati: 1,23.

I prodotti in acciai fini e speciali la cui percentuale di scarto è di circa 60 % più forte che per gli acciai comuni sono stati convertiti per mezzo di coefficienti aumentati in proporzione di questo rapporto.

(b) Tubi, fili trafilati, nastri laminati a freddo, profilati a freddo, prodotti stirati, prodotti siderurgici forgiati.

(a) Produktie + verbruik van schroot in de walsereien + invoer — uitvoer ± voorraadschommelingen (in de bedrijven, en bij de handelaren). De in- en uitgevoerde tonnages en de voorraadschommelingen zijn omgerekend in ruwstaal equivalent met toepassing van de volgende coëfficiënten:

Produkten die onder het Verdrag vallen:

Blokken: 1,00; Halffabriekaat: 1,17; Warmgewalst breedband en bandstaal: 1,23; Spoorwegmateriaal: 1,30; Platen van 3 mm en dikker: 1,42; Platen dunner dan 3 mm en universeel staal: 1,36; Andere produkten die onder het Verdrag vallen: 1,27.

Produkten, die niet onder het Verdrag vallen:

Getrokken draad: 1,27; Koudgewalst bandstaal en getrokken materiaal: 1,36; Stalen buizen: 1,47; Smederijprodukten: 1,23.

Op produkten van speciale staalsoorten waarvan het walsverlies ongeveer 60 % hoger is dan voor gewoon staal wordt een dienovereenkomstig hogere coëfficiënt toegepast.

(b) Buizen, getrokken draad, koudgewalst bandstaal, koudgewalste profielen, getrokken materiaal en smederijprodukten.

Sammenlignende udvikling, pr. land, af tallene: — for råstålforbruget — for den samlede industriproduktion og for de metalforarbejdende industriers produktion

Vergleichende Gegenüberstellung der Entwicklung der Indizes der Marktversorgung mit Rohstahl, der industriellen Produktion sowie der metallverarbeitenden Industrie nach Ländern

Comparative trend, by country, in the indices for crude steel consumption, total industrial production and the production of the metalworking industries

Ø 1960-1964 = 100

	Industriproduktion · Industrielle Produktion · Industrial production Production industrielle · Produzione industriale · Industriële produktie									
	Deutschland (BR)	France	Italia	Nederland	UEBL BLEU	EUR 6	United Kingdom	Ireland	Danmark	EUR 9
A) Samlet indeks (a) · A) Gesamtindex (a) · A) General index (a) A) Indice général (a) · A) Indice generale (a) · A) Algemene index (a)										
1972	166	178	170	210	155	173				
1973	180	191	186	226	165	186				
1972 1	160	180	170	214	150	171				
2	171	184	176	210	162	178				
3	154	152	150	189	141	155				
4	180	195	184	231	167	188				
1973 1	175	197	173	232	164	183				
2	187	198	195	223	171	193				
3	167	163	175	202	151	169				
4	190	208	202	249	174	200				
1974 1	178	206	201	247	181	194				
2	190		211	238	188					
3	164		176	210	158					
4										
B) Metalforarbejdende Industri · B) Metallverarbeit. Ind. · B) Metalworking industry B) Incl. transform. des métaux · B) Ind. trasformatrici dei metalli · B) Metaalverwerkende industrie										
1972	160	194	170	178	167	172				
1973	175	212	183	188	179	187				
1972 1	155	192	172	175	162	169				
2	168	203	183	184	166	181				
3	142	159	146	166	155	149				
4	175	220	177	189	186	189				
1973 1	169	211	147	178	180	179				
2	186	219	201	192	180	197				
3	156	176	172	176	165	165				
4	190	242	213	204	191	208				
1974 1	172	235	202	194	205	195				
2	188		221		213					
3	152		173		175					
4										

(a) Uden byggefag

(b) Beregningerne gælder kun fællesskabsprodukter for udenrigshandelens vedkommende (jvnfr. tabel 4 A)

(c) Beregningerne medtager udenrigshandelen med jern- og stålprodukter, der ikke omfattes af traktaten (jvnfr. tabel 4 B)

(a) Ohne Baugewerbe

(b) Berechnet unter Beschränkungen auf die dem Gemeinsamen Markt zugehörigen Erzeugnisse (siehe Tabelle 4 A)

(c) Berechnet unter Einbeziehung des Außenhandels mit Eisen- und Stahlerzeugnissen, die nicht unter den Vertrag fallen (siehe Tabelle 4 B)

(a) Excluding the building industry

(b) Calculated by considering only Common Market products in foreign trade (see Table 4 A)

(c) Calculated by including in foreign trade iron and steel products not falling under the Treaty (see Table 4 B)

Évolution comparée, par pays, des indices: — de la consommation d'acier brut — de l'ensemble de la production industrielle — et de la production des industries transformatrices des métaux

5

Evoluzione comparata, per paese, degli indici: del consumo di acciaio grezzo, della produzione industriale complessiva, e della produzione delle industrie di trasformazione dei metalli

Vergelijking van het verloop van het staalverbruik en van de produktie-indices algemeen zowel als van de metaalverwerkende industrie per land

Ø 1960-1964 = 100

Markedsforsyning med råstål · Marktversorgung mit Rohstahl · Apparent consumption of crude steel
Consumption apparente d'acier brut · Consumo apparente di acciaio grezzo · Berekend staalverbruik

Deutsch-land (BR)	France	Italia	Neder-land	UEBL BLEU	EUR 6	United Kingdom	Ireland	Danmark	EUR 9	
C) Varianter I (b) · C) Variante I (b) · C) Variant I (b) C) Variante I (b) · C) Variante I (b) · C) Variant I (b)										
138	155	176	139	142	149	105	192	162	139	1972
146	166	200	147	161	162	121	244	164	152	1973
										1 1972
131	162	184	140	140	150	2
145	156	174	150	147	153	3
142	132	163	118	149	143	4
133	169	182	147	134	151	1 1973
.	2
.	3
.	4
.	1 1974
										2
										3
										4
D) Varianter II (c) · D) Variante II (c) · D) Variant II (c) D) Variante II (c) · D) Variante II (c) · D) Variant II (c)										
136	159	174	150	143	150	107	257	162	140	1972
141	171	198	157	166	161	123	277	174	152	1973
										1 1972
129	169	184	162	142	151	2
145	160	172	158	148	155	3
140	135	158	124	155	142	4
129	173	180	156	127	151	1 1973
.	2
.	3
.	4
.	1 1974
										2
										3
										4

(a) Non compris le bâtiment

(b) Calculée en considérant seulement dans le commerce extérieur les produits du marché commun (voir tableau 4 A)

(c) Calculée en incluant dans le commerce extérieur les produits sidérurgiques hors traité (voir tableau 4 B)

(a) Esclusa l'edilizia

(b) La variante è calcolata considerando nel commercio estero soltanto i prodotti del mercato comune (cfr. tabella 4 A)

(c) La variante è calcolata comprendendo nel commercio estero i prodotti siderurgici non contemplati dal trattato (cfr. tabella 4 B)

(a) Uitgezonderd bouwnijverheid

(b) Berekening beperkt tot die artikelen, welke onder het Verdrag van de gemeenschappelijke markt vallen (zie tabel 4 A)

(c) Bij de berekening zijn de niet onder het Verdrag vallende produkten in de buitenlandse handel meegeteld (zie tabel 4 B)

Værdimæssig betydning af de til EKSF i medfør af beslutning 22-66 (a) forud anmeldte investeringsprojekter, efter projektkategori, for hele Fællesskabet (*)

Wertmäßige Bedeutung der Investitionsprojekte nach Anlagegruppen für die Gemeinschaft insgesamt, welche im voraus, entsprechend der Entscheidung 22-66 (a) an die EGKS gemeldet worden sind (*)

Value of investment projects notified in advance to the ECSC pursuant to Decision 22-66 (a) by project category, for the whole Community (*)

Mio \$

Importance en valeur, des projets d'investissement déclarés à l'avance à la CECA au titre de la décision 22-66 (a) par catégories de projets, pour l'ensemble de la Communauté (*)

Importance dei progetti di investimento dichiarati preventivamente alla CECA a mente della decisione n. 22-66 (a) per categoria di progetti, e per l'insieme della Comunità (*)

Investeringsprojecten van tevoren aan de EGKS gemeld volgens het besluit 22-66 (a) verdeeld naar soort project (in geldwaarde) (*)

(b)	Jern- og stålindustri · Eisen- und Stahlindustrie · Iron and steel industry Industrie sidérurgique · Industria siderurgica · IJzer- en staalindustrie					Jernminer i alt Eisenerzbergbau Iron mines total	I alt Insgesamt Total
	Højovne Hochöfen Blast furnaces Hauts fourneaux Altiforni Hoogovens (c)	Stålværker Stahlwerke Steelmaking Acieries Acciaierie Staalfabrieken	Valseværker Walzwerke Rolling mills Laminatoi Walsierijen	Andre Sonstige Other Autres Altri Andere	I alt Zusammen Total Total Totale Totaal	Mines de fer total Miniere di ferro totale Ijzerertsminen totaal	Total Totale Totaal (5 + 6)
	1	2	3	4	5	6	7
1971	77	127	227	238	669	—	669
1972	114	247	364	81	806	—	806
1973	144	165	314	71	694	8	702
1971 I—VI	70	83	115	165	433	—	433
VII—XII	7	44	112	73	236	—	236
1972 I—VI	96	143	205	57	501	—	501
VII—XII	18	104	159	24	305	—	305
1973 I—VI	98	93	205	9	405	8	413
VII—XII	46	72	109	62	289	—	289
1974 I—VI	81	143	465	69	758	—	758

(a) N.B. Bør ikke forveksles med de allerede foretagne investeringer. Der er her kun tale om værdien af de store projekter (som skal anmeldes til EKSF mindst tre måneder før deres igangsættelse)

- nyinstallationer, hvor udgifterne anslås at overstige 500 000 E.M.A. regningsenheder (Fra 1.9.73 5 000 000 E.M.A.)
- udskiftninger eller ombygninger, hvor udgifterne skønnes at overstige 1 000 000 E.M.A. regningsenheder (Fra 1.9.73 5 000 000 E.M.A.)

Det drejer sig bl.a. om stålværksprojekter uden hensyn til de forudsette udgifter.

Disse projekter, der skal finde sted i nær fremtid, svarer derfor ikke til de samlede investeringsudgifter, som værkerne har planlagt for fremtiden. Disse bliver (ligesom tidligere foretagne investeringsudgifter) registreret ved en særlig årlig rundspørge, hvis resultater er genstand for en særlig offentliggørelse. De projekter, der anmeldes til EKSF, kan ændres, opgives eller udsættes i løbet af det år, der følger deres deponering hos EKSF. Ovenstående tabeller angiver således kun de investeringsbeslutninger, som jern- og stålværkerne har truffet i det pågældende tidsrum.

- (b) Tidsrum i hvilke projekterne er blevet anmeldt til EKSF.
(c) Højovne og øvrige råjernsframstillingsanlæg, højovnskoksværker og agglomereringsanlæg
(*) Fra 1.1.74 Det udvidede Fællesskab

(a) N.B.: Nicht zu verwechseln mit den bereits vorgenommenen Investitionen. Es handelt sich hier lediglich um den Geldwert der Großprojekte (deren Inangriffnahme 3 Monate vorher der EGKS mitgeteilt werden muß).

- Neuinstallationen, deren voraussichtliche Aufwendungen 500 000 \$ überschreiten (ab 1.9.73 5 000 000 \$)
- Ersatz- oder Umbauten, deren voraussichtliche Aufwendungen 1 000 000 \$ überschreiten (ab 1.9.73 5 000 000 \$)

Es handelt sich u.a. um Stahlwerksprojekte unabhängig von den vorgesehenen Aufwendungen.

Diese Projekte, die für die nahe Zukunft angekündigt sind, stimmen deshalb nicht mit den gesamten Investitionsaufwendungen überein, die von den Hütten für die Zukunft vorgesehen sind. Letztere werden (ebenso wie die in der Vergangenheit getätigten Aufwendungen) mit Hilfe der besonderen Jahresumfrage über die Investitionen erfragt; die Resultate dieser Erhebung sind Gegenstand einer besonderen Veröffentlichung. Die der EGKS gemeldeten Projekte können im Laufe der Jahre, die der Hinterlegung bei der EGKS folgen, hinsichtlich ihrer Ausführung modifiziert, aufgegeben oder zurückgestellt werden. Die vorstehende Tabelle vermittelt somit lediglich Angaben über die gefaßten Investitionsbeschlüsse der Hüttenwerke im Laufe des betreffenden Zeitraums.

- (b) Zeiträume, während denen die Projekte der EGKS gemeldet worden sind
(c) Hochöfen und sonstige Roheisenerzeugungsanlagen, Hüttenkokerieien und Sinteranlagen
(*) Ab 1.1.74 Erweiterte Gemeinschaft

(a) N.B. Not to be confused with investments already made.

- This includes only the value of major projects (which have to be notified to the ECSC at least three months before they are put in hand) for
- new plant on which the foreseeable expenditure exceeds 500,000 E.M.A. units of account (From 1.9.73 5,000,000 units of account)
- replacements or conversions for which the foreseeable expenditure exceeds 1,000,000 E.M.A. units of account (From 1.9.73 5,000,000 units of account)

It also includes projects for steel plant, whatever their value. Consequently these projects, notified for the near future, do not correspond to total investment expenditure planned by the works for the future, which (like actual investment expenditure in the past) are recorded by an annual survey, the results of which are published separately. Projects notified to the ECSC may be modified, abandoned or postponed in the months or years following their notification to the ECSC. The above table only provides information on 'investment decisions' made by the steel companies during the period concerned.

- (b) Periods during which projects were notified to the ECSC
(c) Blast furnaces and other plant producing pig iron, steelworks coking plant and sinter plant
(*) From 1.1.74 the Enlarged Community

(a) N.B.: Ne pas confondre avec les investissements réalisés. Il s'agit seulement de la valeur des grands projets (qui doivent être annoncés à la CECA au moins trois mois avant leur début d'exécution) :

- d'installations nouvelles dont la dépense prévisible dépasse 500 000 unités de compte A.M.E. (a/c 1.9.73 5 000 000 unités de compte)
- de remplacement ou de transformation dont la dépense prévisible dépasse 1 000 000 d'unités de compte A.M.E. (a/c 1.9.73 5 000 000 unités de compte)

Il s'agit en outre des projets concernant les aciéries, quelles que soient les valeurs en cause.

Ces projets, annoncés pour le proche avenir, ne correspondent donc pas aux dépenses totales d'investissement prévues par les usines dans l'avenir, qui sont recensées (de même que les dépenses d'investissement effectivement réalisées dans le passé) au moyen d'une enquête annuelle, particulière, dont les résultats font l'objet d'une diffusion séparée. Les projets déclarés à la CECA peuvent être modifiés, abandonnés ou retardés dans leur exécution au cours des mois ou des années qui suivront leur dépôt à la CECA. Le tableau ci-dessus fournit donc seulement des indications sur les « décisions d'investir », intervenues au cours du temps dans les sociétés sidérurgiques.

- (b) Périodes au cours desquelles les projets ont été déclarés à la CECA
(c) Hauts fourneaux et autres installations productrices de fonte y compris les cokeries sidérurgiques et les agglomérations
(*) A/c 1.1.74 Communauté élargie

(a) N.B.: Non confondere con gli investimenti realizzati. Si tratta unicamente del valore dei grandi progetti (che devono essere dichiarati alla CECA tre mesi prima dell'inizio dell'esecuzione):

- di nuovi impianti la cui spesa prevedibile superi 500 000 unità di conto A.M.E. (dall' 1.9.73 5 000 000 unità di conto)
- di sostituzione o di trasformazione la cui spesa prevedibile superi 1 000 000 di unità di conto A.M.E. (dall' 1.9.73 5 000 000 unità di conto)

Si tratta inoltre dei progetti concernenti le acciaierie, a prescindere dall'ammontare della spesa prevedibile.

Questi progetti, annunciati per il prossimo avvenire, non corrispondono pertanto alle spese totali di investimento previste dagli stabilimenti; tali spese sono state rilevate (alla stessa stregua delle spese di investimento effettivamente sostenute nel passato) mediante un'inchiesta annuale, particolare, i cui risultati sono oggetto di una pubblicazione separata. I progetti dichiarati alla CECA possono essere modificati, abbandonati o ritardati nella loro esecuzione nel corso dei mesi o anni successivi alla loro presentazione alla CECA.

La tabella di cui sopra fornisce pertanto esclusivamente indicazioni sulle « decisioni d'investimento » intervenute nel frattempo nelle società siderurgiche.

- (b) Periodi durante i quali i progetti sono stati dichiarati alla CECA
(c) Altiforni ed altri impianti per la produzione di ghisa, ivi comprese le cokerie siderurgiche e le fabbriche di agglomerati
(*) Dall' 1.1.74 Comunità ampliata

(a) N.B.: Te onderscheiden van de reeds uitgevoerde investeringen. Het gaat hierbij slechts om de geldwaarde van de grote projecten (welke 3 maanden voor de aanvang der werkzaamheden aan de EGKS moeten worden medegedeeld) :

- Nieuwe installaties, waarvoor de voorzienbare uitgaven de 500 000 rekeenheden EMO (= \$ 1) zullen overschrijden (vanaf 1.9.73 \$ 5 000 000)
- Vervangingen of verbouwingen waarvoor de voorzienbare uitgaven \$ 1 000 000 overschrijden (vanaf 1.9.73 \$ 5 000 000)

Het gaat o.a. om staalprojecten, onafhankelijk van de verwachte uitgaven. Deze projecten, welke voor de naaste toekomst aangekondigd zijn, komen daarom niet overeen met de totale investeringsuitgaven, welke door de bedrijven voor de toekomst zijn gepland.

De laatste worden (evenals de in het verleden gedane uitgaven) door middel van de speciale jaarlijkse enquête aangaande de investeringen geënuquéerd; de resultaten van deze enquête zijn het onderwerp van een speciale publikatie. De aan de EGKS gemelde projecten kunnen in de loop van de jaren volgende op de melding worden gewijzigd, uitgesteld of opgegeven. De bovenstaande tabel verschaft dus slechts gegevens omtrent investeringen waartoe de ijzer- en staalbedrijven in de loop van de betreffende periode hebben besloten.

- (b) Periodes, gedurende welke de projecten aan de EGKS zijn gemeld
(c) Hoogovens en overige ruwijzerproductie-installaties, hoogovencokesfabrieken en sinterinstallaties
(*) Vanaf 1.1.74 uitgebreide Gemeenschap

Sammenlignende udvikling af den størst mulige årsproduktion af råjern (a) samt af den faktisk opnåede produktion

Evolution comparée de la production maximum possible de fonte brute (a) et de la production effectivement réalisée

7

Vergleichende Gegenüberstellung der Entwicklung der höchstmöglichen Jahreserzeugung an Roheisen (a) und der tatsächlichen Erzeugung

Raffronto dell'evoluzione della produzione massima possibile di ghisa grezza (a) e della produzione effettivamente realizzata

Comparative trends of maximum possible production and actual production of pig iron (a)

Vergelijking van het verloop van de hoogst mogelijke jaarproduktie van ruwijzer (a) met de werkelijke produktie

1000 t — %

	Deutschland	France	Italia	Nederland	UEBL · BLEU		EUR 6	United Kingdom	EUR 9
					Belgique België	Luxembourg			
A) Størst mulige årsproduktion (b)									
A) Höchstmögliche Erzeugung im Laufe des Jahres (b)									
A) Maximum possible production during the year (b)									
A) Production maximum possible en cours d'année (b)									
A) Produzione massima possibile nel corso dell'anno (b)									
A) Hoogst mogelijke produktie in de loop van het jaar (b)									
1967	36 370	19 320	8 700	2 600	11 290	5 050	83 330		
1968	36 760	19 570	8 780	2 900	12 300	5 055	85 365		
1969	37 420	19 945	9 590	3 500	12 670	5 190	88 315		
1970	40 060	21 210	10 690	3 800	13 100	5 300	94 160		
1971	42 300	21 380	11 870	4 400	13 420	5 320	99 190		
1972	42 700	21 970	12 470	4 900	14 025	5 370	101 435		
1973	44 310	22 750	13 920	5 500	14 100	5 500	106 080	18 300	124 380
1974 (c)	46 680	25 630	15 970	5 500	14 800	5 550	114 130	18 930	133 060
B) Faktiske årsproduktion · Tatsächliche Jahreserzeugung · Actual annual production									
B) Production annuelle effectivement réalisée · Produzione annua effettivamente realizzata · Werkelijke jaarlijkse produktie									
1967	27 366	15 692	7 312	2 579	8 994	3 960	65 902		
1968	30 305	16 414	7 842	2 821	10 448	4 308	72 139		
1969	33 764	18 128	7 795	3 461	11 313	4 865	79 326		
1970	33 627	19 128	8 354	3 594	10 955	4 810	80 467		
1971	29 990	18 323	8 554	3 759	10 525	4 588	75 740		
1972	32 003	18 988	9 446	4 289	11 895	4 671	81 293		
1973	36 828	20 302	10 098	4 707	12 767	5 089	89 792	17 067	106 858
1974 p	40 221	22 517	11 761	4 804	13 152	5 468	97 923	14 155	112 078
C) Forholdet · Verhältnis · Ratio — % Rapport · Rapporto · Verhouding									
					B A				
1967	75,2	81,2	84,0	99,2	79,7	78,4	79,1		
1968	82,4	83,9	89,3	97,3	84,9	85,2	84,5		
1969	90,2	90,9	81,3	99,0	89,3	93,8	89,8		
1970	83,9	90,2	78,1	94,6	83,6	90,8	85,5		
1971	70,9	83,7	72,1	85,4	78,4	86,2	76,4		
1972	74,9	86,4	75,7	87,5	84,8	87,0	80,1		
1973	83,1	89,2	72,5	85,6	90,5	92,5	84,6	93,3	85,9
1974 p	86,2	87,9	73,6	87,3	88,9	98,5	85,8	74,8	84,2

- (a) Inklusive spejljern og kulstofholdigt ferromangan
 (b) De minimale afvigelser mellem dataene vedrørende den størst mulige produktion og dem, der er angivet i en særlig beretning vedrørende investeringer, skyldes korrektioner, der er foretaget efter afslutningen af denne investeringsrapport
 (c) Overslag foretaget i begyndelsen af året. For de øvrige år er tallene korrigeret på grundlag af den årlige investeringsundersøgelse for at tage højde for det faktiske tidspunkt for igangsættelse af nye produktionsanlæg eller definitiv standning af gamle anlæg

- (a) Einschließlich Spiegeleisen und Hochofenferromangan
 (b) Die geringfügigen Abweichungen zwischen diesen Angaben über die höchstmögliche Erzeugung und den in einem besonderen Bericht veröffentlichten Ergebnissen der Investitionsstudie sind auf Berichtigungen zurückzuführen, die nach Abschluß dieser Erhebung vorgenommen worden sind
 (c) Zu Beginn des Jahres ermittelte Vorausschätzungen. Für die übrigen Jahre berichtigte Zahlen aufgrund der jährlichen Investitionsstudie, um den tatsächlichen Zeitpunkt der Inbetriebnahme neuer Erzeugungsanlagen oder der endgültigen Stilllegung alter Anlagen zu berücksichtigen

- (a) Including spiegeleisen and high-carbon ferro-manganese
 (b) The minor differences between these figures of maximum possible production and figures published in a special report on investment are due to corrections made after the report on investment had been completed
 (c) Estimates made at the beginning of the year. For other years, corrected figures based on the annual investment survey, taking account of the actual dates of the commissioning of new plant or final shutdown of old plant

- (a) Y compris Spiegel et ferro-manganèse carburé
 (b) Les différences peu importantes entre ces données sur la production maximum possible et celles publiées dans un rapport séparé concernant les investissements, proviennent de corrections effectuées après l'établissement du rapport sur les investissements
 (c) Données prévisionnelles établies en début d'année. Pour les autres années chiffres rectifiés d'après l'enquête annuelle sur les investissements pour tenir compte des dates réelles d'entrée en fonctionnement des nouveaux appareils de production ou d'arrêt des anciennes installations définitivement arrêtées

- (a) Ivi compresi la ghisa specular e il ferro-manganèse carburato
 (b) Le piccole differenze tra le cifre della produzione massima possibile e le cifre pubblicate in un rapporto concernente gli investimenti, sono dovute a delle rettificazioni apportate in un secondo tempo
 (c) Si tratta di stime effettuate all'inizio dell'anno. Per gli altri anni si tratta di cifre rettificate sulla base dell'inchiesta annuale sugli investimenti a fine di tener conto delle date effettive dell'entrata in esercizio dei nuovi impianti di produzione o di messa fuori servizio dei vecchi impianti

- (a) Met inbegrip van spiegelijzer en hoogoven-ferromangan
 (b) De kleine verschillen tussen deze cijfers, betreffende de maximum produktie, en de in een speciale uitgave gepubliceerde resultaten der investerings-enquête, vloeien voort uit verbeteringen welke na het afsluiten van deze enquête zijn aangebracht
 (c) Ramingen, aangegeven in het begin van het jaar. Voor de overige jaren werden de cijfers herzien op basis van de jaarlijkse investerings-enquête, ten einde met het juiste tijdstip van inbedrijfstelling van nieuwe installaties of het stilleggen van oude installaties rekening te houden

Sammenlignende udvikling, pr. land, af den størst mulige årsproduktion af råstål (a) samt af den faktisk opnåede produktion og anført pr. fremstillingsproces for hele Fællesskabet (*)

Vergleichende Gegenüberstellung der Entwicklung der höchstmöglichen Jahreserzeugung an Rohstahl (a) und der tatsächlichen Erzeugung nach Ländern sowie nach Erzeugungsverfahren für die Gemeinschaft insgesamt (*)

Comparative trends of maximum possible annual production and actual production of crude steel (a) by country and by production process for the whole Community (*)

1000 t — %

	Deutschland (BR)	France	Italia	Nederland	UEBL · BLEU		EUR 6	United Kingdom	Ireland	Danmark	EUR 9
					Belgique	Luxembourg					
					1	2					

A) Størst mulige årsproduktion (b)
 A) Höchstmögliche Erzeugung im Laufe des Jahres (b)
 A) Maximum possible production during the year (b)

1967	47 800	23 790	19 150	3 495	12 385	5 660	112 283					
1968	47 870	24 250	19 600	3 850	13 850	5 635	115 103					
1969	50 580	24 730	20 180	4 900	14 315	5 920	120 625					
1970	53 100	26 130	21 240	5 310	14 830	6 025	126 635					
1971	57 875	27 210	22 650	5 595	15 650	6 125	135 105					
1972	57 000	27 640	25 280	5 920	16 740	6 185	138 765					
1973	58 800	28 080	28 040	6 110	16 850	6 490	144 370	28 750	125	560	173 805	
1974 (c)	60 665	31 570	30 260	6 115	18 280	6 630	153 520	28 760	125	560	182 965	

B) Faktiske årsproduktion · Tatsächliche Jahreserzeugung · Actual annual production

1967	36 744	19 658	15 890	3 401	9 712	4 481	89 885					
1968	41 159	20 403	16 964	3 706	11 568	4 834	98 634					
1969	45 316	22 510	16 128	4 720	12 832	5 521	107 327					
1970	45 041	23 774	17 277	5 042	12 607	5 462	109 203					
1971	40 313	22 843	17 452	5 083	12 445	5 241	103 376					
1972	43 705	24 054	19 813	5 585	14 532	5 457	113 147					
1973	49 521	25 270	20 995	5 623	15 522	5 924	122 855	26 649	116	453	150 073	
1974 p	53 232	27 023	23 803	5 835	16 227	6 448	132 569	22 383	112	540	155 604	

C) Forholdet mellem den faktiske produktion og den størst mulige produktion $\frac{(B)}{(A)}$
 Årlig udnyttelsesgrad af størst mulige produktion

C) Verhältnis zwischen der tatsächlichen Erzeugung und der höchstmöglichen Erzeugung $\frac{(B)}{(A)}$
 Jährlicher Ausnutzungsgrad der höchstmöglichen Erzeugung

C) Percentage ratio between actual production and maximum possible production $\frac{(B)}{(A)}$
 Annual rate of utilization of maximum possible production

1967	76,9	82,6	82,9	97,3	78,4	79,2	80,1					
1968	86,0	84,1	86,6	96,3	83,5	85,0	85,7					
1969	89,6	91,0	81,4	96,3	89,6	93,3	89,0					
1970	84,8	91,0	81,3	95,0	85,0	90,7	86,2					
1971	69,7	84,0	77,1	90,8	79,5	85,6	76,5					
1972	76,7	87,0	78,4	94,3	90,8	88,2	81,5					
1973	84,2	90,0	74,9	92,0	92,1	91,3	85,1	92,7	92,8	80,9	86,3	
1974 p	87,7	85,6	78,7	95,4	88,8	97,3	86,4	77,8	89,6	96,4	85,0	

(a) Inklusive de uafhængige stålstøberiers produktion

(b) De minimale afvigelser mellem dataene vedrørende den størst mulige produktion og dem, der er angivet i en særlig beretning vedrørende investeringer, skyldes korrektioner, der er foretaget efter afslutningen af denne investeringsrapport

(c) Overslag foretaget i begyndelsen af året. For de øvrige år er tallene korrigeret på grundlag af den årlige investeringsrundspørge for at tage højde for det faktiske tidspunkt for igangsættelse af nye produktionsanlæg eller definitiv standsning af gamle anlæg

(*) Fra 1.1.73. Det udvidede Fællesskab

(a) Einschließlich der Erzeugung der unabhängigen Stahlgiebereien

(b) Die geringfügigen Abweichungen zwischen diesen Angaben über die höchstmögliche Erzeugung und den in einem besonderen Bericht veröffentlichten Ergebnissen der Investitionserhebung sind auf Berichtigungen zurückzuführen, die nach Abschluß dieser Erhebung vorgenommen worden sind

(c) Zu Beginn des Jahres ermittelte Vorausschätzungen. Für die übrigen Jahre berichtete Zahlen aufgrund der jährlichen Investitionsumfrage, um den tatsächlichen Zeitpunkt der Inbetriebnahme neuer Erzeugungsanlagen oder der endgültigen Stilllegung alter Anlagen zu berücksichtigen

(*) ab 1.1.73 Erweiterte Gemeinschaft

(a) Including production of independent steel foundries

(b) The minor differences between these figures of maximum possible production and figures published in a special report on investment are due to corrections made after the report on investment had been completed

(c) Estimates made at the beginning of the year. For other years, corrected figures based on the annual investment survey, taking account of the actual dates of the commissioning of new plant or final shutdown of old plant

(*) From 1.1.73 the Enlarged Community

Évolution comparée, par pays, de la production maximum possible d'acier brut (a) et de la production effectivement réalisée, et données par procédés de fabrication pour l'ensemble de la Communauté (*)

8

Raffronto dell'evoluzione, per paese, della produzione massima possibile di acciaio grezzo (a) e della produzione effettivamente realizzata, nonché dati per processi di fabbricazione per l'insieme della Comunità (*)

Vergelijking van het verloop van de hoogst mogelijke jaarproductie van ruwstaal (a) met de werkelijke productie per land, en voor de Gemeenschap (*) per productieprocédé

1000 t — %

Thomas	S.M. open hearth Martin	Elektro Electric Electrique	LD LDAC OLD	Kaldo Rotor	OBM LWS etc.	Bessemer + Sonstiger Bessemer + Others Bessemer + Autres
12	13	14	15	16	17	18

A) Production maximum possible en cours d'année (b)
A) Produzione massima possibile nel corso dell'anno (b)
A) Hoogst mogelijke productie in de loop van het jaar (b)

35 990	31 295	14 270		30 575		150	1967
32 845	29 570	15 110		37 480		100	1968
30 120	27 380	16 035		47 000		90	1969
24 725	26 065	16 925		58 845		75	1970
22 880	24 650	17 910		69 605		60	1971
19 165	19 890	19 225		80 430		55	1972
14 565	29 085	26 395	93 880	3 070	6 470	340	1973
12 410	26 945	29 395	103 280	2 510	8 200	225	1974 (c)

B) Production annuelle effectivement réalisée · Produzione annua effettivamente realizzata · Werkelijke jaarlijkse productie

28 502	24 680	11 681		24 937		87	1967
27 848	25 580	12 894		32 232		79	1968
27 303	24 489	13 930		41 534		70	1969
21 946	22 181	14 955		50 060		59	1970
18 425	17 262	14 426		53 214		48	1971
16 048	16 031	16 062		64 967		39	1972
13 479	25 268	22 850	79 580	2 966	5 622	308	1973
							1974

C) Rapport en % entre la production réelle et la production maximum possible $\frac{(B)}{(A)}$

Taux annuel d'utilisation de la production maximum possible

C) Rapporto in % tra la produzione effettiva e la produzione massima possibile $\frac{(B)}{(A)}$

Tasso annuo di utilizzazione della produzione massima possibile

C) Verhouding van de werkelijke productie tot hoogst mogelijke productie $\frac{(B)}{(A)}$

Bezettingsgraad ten opzichte van de hoogst mogelijke productie (op jaarbasis)

79,2	78,8	81,9		81,6		58,0	1967
84,8	86,5	85,3		86,0		79,0	1968
90,6	89,4	86,8		88,4		77,8	1969
88,8	85,1	88,3		85,1		78,7	1970
80,5	70,0	80,5		76,5		80,0	1971
83,7	80,6	83,5		80,8		70,9	1972
92,5	86,9	86,6	84,8	96,6	86,9	90,6	1973
							1974

(a) Y compris la production des fonderies d'acier indépendantes
(b) Les différences peu importantes entre ces données sur la production maximum possible et celles publiées dans un rapport séparé concernant les investissements proviennent de corrections effectuées après l'établissement du rapport sur les investissements
(c) Données prévisionnelles établies en début d'année. Pour les autres années chiffres rectifiés d'après l'enquête annuelle sur les investissements pour tenir compte des dates réelles d'entrée en fonctionnement des nouveaux appareils de production ou d'arrêt des anciennes installations définitivement arrêtées
(*) a/c 1.1.73 Communauté élargie

(a) Ivi compresa la produzione delle fonderie di acciaio indipendenti
(b) Le piccole differenze tra le cifre della produzione massima possibile e le cifre pubblicate in un rapporto concernente gli investimenti, sono dovute a delle rettificazioni apportate in un secondo tempo
(c) Si tratta di stime effettuate all'inizio dell'anno. Per gli altri anni si tratta di cifre rettificata sulla base dell'inchiesta annuale sugli investimenti a fine di tener conto delle date effettive dell'entrata in esercizio dei nuovi impianti di produzione o di messa fuori servizio dei vecchi impianti
(*) dall' 1.1.73 Comunità ampliata

(a) Met inbegrip van de productie van de onafhankelijke staalgietereien
(b) De kleine verschillen tussen deze cijfers, betreffende de maximum productie, en de in een speciale uitgave gepubliceerde resultaten der investeringsenquête, vloeien voort uit verbeteringen welke na het afsluiten van deze enquête zijn aangebracht
(c) Ramingen, aangegeven in het begin van het jaar. Voor de overige jaren werden de cijfers herzien op basis van de jaarlijkse investeringsenquête, ten einde met het juiste tijdstip van inbedrijfstelling van nieuwe installaties of het stilleggen van oude installaties rekening te houden
(*) vanaf 1.1.73 Uitgebreide Gemeenschap

EKSF-produkternes relative værdimæssige betydning inden for fællesskabslandenes (1) samlede handels-samkvem i millioner EMA regningsenheder og i % af den totale handel

Relative Bedeutung der EGKS-Erzeugnisse, in Werten, am gesamten Außenhandel der Länder der Gemeinschaft (1), in Mio EWA-Rechnungseinheiten und in % des Gesamt-Außenhandels

Relative share, by value, of ECSC products in the total trade of Community countries (1), in million EMA units of account and as % of total

Handel mellem fællesskabslandene (f) Binnenaustausch der Gemeinschaft (f) Internal Community trade (f)		Échanges intra-communautaires (f) Scambio all'interno della Comunità (f) Ruilverkeer binnen de Gemeenschap (1)						Eksport til tredjelande Ausfuhr nach dritten Ländern Exports to third countries (1)			
Kul Kohle Coal Charbon Carbone Kolen	Øvrige EKSF-produkter Übrige EGKS-Erzeugnisse Other EEC products Autres produits CECA Altri prodotti CECA Overige EGKS-produkten					I alt Insgesamt Total Total Totale Totaal	Samlet handels- samkvem Gesamt- waren- austausch Total trade Échanges globaux Scambi globali Totaal handels- verkeer	Kul Kohle Coal Charbon Carbone Kolen	Øvrige EKSF- produkter Übrige EGKS- Erzeugnisse Other EEC products		
	Malm Erze Ores	Skrot Schrott Scrap	Råjern Roheisen Pig iron	Stål Stahl Steel	I alt Insgesamt Total				Malm Erze Ores	Skrot Schrott Scrap	Råjern Roheisen Pig iron
	Minerais Minerali Ertsen (b)	Ferrailles Rottami Schroot (c)	Fonte Ghisa Ruwijzer (d)	Acier Acciaio Staal (e)	Total Totale Totaal (g)				Minerais Minerali Ertsen (b)	Ferrailles Rottami Schroot (c)	Fonte Ghisa Ruwijzer (d)
(a)	2	3	4	5	6	(1 + 6)	8	(a)	10	11	12

A) Værdi · Wert · Value · Valeur · Valore · Waarde

1971	669,6	57,1	242,5	92,1	2 675,4	3 067,2	3 736,8	49 116,9	162,0	2,0	8,2	28,0	
1972	661,0	60,7	245,9	89,0	3 057,0	3 452,6	4 113,6	55 992,6	156,5	2,3	20,6	27,2	
1973	763,6	60,9	423,5	122,8	3 800,5	4 407,7	5 171,3	68 335,1	197,8	2,8	23,6	59,9	
1972	1	160,3	15,9	58,4	22,1	758,4	854,8	1 015,1	13 439,2	30,0	0,6	4,3	7,3
	2	170,2	15,6	65,1	24,5	836,3	941,5	1 111,7	14 223,1	20,3	0,6	4,5	8,0
	3	159,1	14,6	59,7	18,9	674,8	768,0	927,1	12 977,3	65,9	0,5	4,5	6,0
	4	171,4	14,5	62,7	23,6	787,5	888,3	1 059,7	15 353,0	40,2	0,6	7,2	5,9
1973	1							15 756,4					
	2							17 050,7					
	3							16 239,5					
	4							19 288,5					

B) %

1971	1,3	0,1	0,5	0,2	5,4	6,2	7,6	100,0	0,3	0,0	0,0	0,1	
1972	1,2	0,1	0,4	0,2	5,5	6,2	7,4	100,0	0,3	0,0	0,0	0,0	
1973	1,1	0,1	0,6	0,2	5,6	6,4	7,6	100,0	0,3	0,0	0,0	0,1	
1972	1	1,2	0,1	0,4	0,2	5,6	6,4	7,6	100,0	0,2	0,0	0,0	0,0
	2	1,2	0,1	0,4	0,1	5,8	6,6	7,8	100,0	0,1	0,0	0,0	0,0
	3	1,2	0,1	0,4	0,1	5,1	5,9	7,1	100,0	0,4	0,0	0,0	0,0
	4	1,1	0,1	0,4	0,2	5,1	5,8	6,9	100,0	0,3	0,0	0,0	0,0
1973	1												
	2												
	3												
	4												

(1) Fra 1. januar 1974 EUR 9

(a) Stenkul, brunkul og brunkulsbriketter — Koks og stenkulshalvkoks (undtagen til fremstilling af elektroder) og brunkulshalvkoks

(b) Jernmalm og manganmalm — inklusive gigtstøv

(c) Jern- og stålskrot, eksklusive gamle skinner

(d) Råjern, spejljern og højovnsferromangan

(e) Inklusive gamle skinner

(f) Kilde: Importstatistik

(g) Inklusive jern- og stålvamp

NB: Fra januar 1972 angives værdierne i De europæiske Fællesskabers regningsenheder

(1) Ab 1. januar 1974 EUR 9

(a) Steinkohle, Braunkohle und Braunkohlenbriketts — Koks und Schmelzkoks aus Steinkohle (ausschließlich zur Herstellung von Elektroden) und aus Braunkohle

(b) Eisen- und Manganerz — einschließlich Gichtstaub

(c) Eisen- und Stahlschrott, ohne die alten Schienen

(d) Roheisen, Spiegeleisen und Hochofen-Ferromangan

(e) Einschließlich alte Schienen

(f) Basis: Statistik der Einfuhren

(g) Einschließlich Eisen- und Stahlschwamm

NB: Die Werte sind ab Januar 1972 in Rechnungseinheiten der Europäischen Gemeinschaften angegeben

(1) From 1st January 1974 EUR 9

(a) Hard coal, brown coal and briquettes — coke and semi-coke derived from hard coal (excl. that for electrodes) and from brown coal

(b) Iron and manganese ores — including blast furnace flue dust

(c) Iron and steel scrap, excluding scrapped rails

(d) Pig iron, spiegeleisen and high-carbon ferromanganese

(e) Including scrapped rails

(f) Basis: import statistics

(g) Including sponge iron and steel

NB: From January 1972 in E.M.A. units of account

Importance relative, en valeur, des produits CECA, dans l'ensemble des échanges commerciaux des pays de la Communauté (1), en millions d'unités de compte AME et en % des échanges globaux

9

Importanza relativa del valore dei prodotti CECA nell'insieme degli scambi commerciali dei paesi della Comunità, (1) in milioni di unità di conto AME ed in % degli scambi globali

Relatieve betekenis van de EGKS-produkten in verhouding tot het totale ruilverkeer van de landen der Gemeenschap (1) (in miljoen rekeneenheden EMO en in % van het totale ruilverkeer)

Exportations vers les pays tiers Esportazioni verso i paesi terzi Uitvoer naar derde landen (1)				Indførsel fra tredjelande Einfuhr aus dritten Ländern Imports from third countries		Importations en provenance des pays tiers Importazioni provenienti dai paesi terzi Invoer uit derde landen (1)					
Autres produits CECA Altri prodotti CECA Overige EGKS-produkten		I alt Insgesamt Total Totale Totaal (9 + 14)	Samlet handels-samkøvet Gesamt-waren-austausch Total trade Échanges globaux Scambi globali Totaal handels-verkeer	Kul Kohle Coal Charbon Carbone Kolen (a)	Øvrige EKS-produkter Úbrige EGKS-Erzeugnisse Other EEC products Autres produits CECA Altri prodotti CECA Overige EGKS-produkten					I alt Insgesamt Total Totale Totaal (17 + 22)	Samlet handels-samkøvet Gesamt-waren-austausch Total trade Échanges globaux Scambi globali Totaal handels-verkeer
Stål Stahl Steel Acier Acciaio Staal (e)	I alt Insgesamt Total Totale Totaal (g)				Malm Erze Ores Minerais Minerali Ertsen (b)	Skrót Schrott Scrap Ferrailles Rottami Schroot (c)	Råjern Roheisen Pig iron Fonte Ghisa Ruwijzer (d)	Stål Stahl Steel Acier Acciaio Staal (e)	I alt Insgesamt Total Totale Totaal (g)		
13	14	15	16	17	18	19	20	21	22	23	24

A) Værdi · Wert · Value · Valeur · Valore · Waarde

2 348,8	2 387,1	2 549,1	50 643,2	531,6	942,3	80,0	59,0	702,5	1 784,2	2 315,8	49 129,7	1971
2 527,4	2 577,9	2 734,4	56 681,0	495,9	915,3	93,0	80,6	870,6	1 960,5	2 456,4	52 525,7	1972
3 479,7	3 566,0	3 763,8	71 397,5	552,9	1 109,6	136,3	82,5	1 105,1	2 433,5	2 987,2	67 390,1	1973
547,7	559,9	589,9	13 119,0	119,8	211,0	18,8	16,6	224,1	470,8	590,6	12 565,0	1 1972
618,4	631,5	651,8	14 152,5	124,6	242,8	21,5	21,7	221,8	508,1	632,7	13 118,2	2
592,3	603,3	669,4	13 326,3	113,9	224,7	26,6	21,0	191,3	463,5	577,4	12 426,9	3
769,0	783,1	823,3	16 083,2	137,6	236,9	26,1	21,3	233,5	518,1	655,7	14 415,7	4
			15 598,3								15 150,7	1 1973
			17 407,3								16 430,2	2
			17 705,4								16 619,2	3
			20 686,5								19 190,0	4

B) %

4,6	4,7	5,0	100,0	1,1	1,9	0,2	0,1	1,4	3,6	4,7	100,0	1971
4,5	4,5	4,8	100,0	0,9	1,7	0,2	0,1	1,7	3,7	4,7	100,0	1972
4,9	5,0	5,3	100,0	0,8	1,6	0,2	0,1	1,6	3,6	4,4	100,0	1973
4,2	4,3	4,5	100,0	1,0	1,7	0,2	0,1	1,8	3,7	4,7	100,0	1 1972
4,3	4,4	4,6	100,0	0,9	1,8	0,1	0,1	1,6	3,8	4,8	100,0	2
4,4	4,5	5,0	100,0	0,9	1,8	0,2	0,1	1,5	3,7	4,6	100,0	3
4,8	4,9	5,1	100,0	1,0	1,6	0,2	0,1	1,6	3,6	4,5	100,0	4
												1 1973
												2
												3
												4

(1) A partir du 1^{er} janvier 1974 EUR 9

(a) Houille, lignite et agglomérés — coke et semi-coke de houille (excepté pour électrodes) et de lignite

(b) Minerais de fer et de manganèse — y compris poussières de haut fourneau

(c) Ferrailles de fonte et d'acier, non compris les vieux rails

(d) Fonte, spiegel et ferro-Mn-carburé

(e) Y compris les vieux rails

(f) Source: Statistiques douanières d'importations

(g) Y compris fer et acier spongieux

NB: A partir de janvier 1972 les valeurs sont exprimées en unités de compte des Communautés européennes

(1) Dal 1^o gennaio 1974 EUR 9

(a) Carbon fossile, lignite e agglomerati — coke e semicoke di carbon fossile (esclusi alla fabbricazione di elettrodi) e di carbon fossile

(b) Minerali di ferro e di manganese — ivi comprese polveri d'altoforno

(c) Rottami di ghisa e di acciaio, non comprese le rotaie usate

(d) Ghisa, ghisa speculare e ferro-Mn carburato

(e) Compresse le rotaie usate

(f) Fonte: Statistiche doganali d'importazione

(g) Compresse ferro e acciaio spugnoso

NB: A partire da gennaio 1972 i valori sono espressi in unità di conto delle Comunità europee

(1) Met ingang van 1 januari 1974 EUR 9

(a) Steenkool, bruinkool en bruinkoolbriketten — cokes en half-cokes van steenkool (uitgezonderd voor de vervaardiging van elektroden) en van bruinkool

(b) IJzer- en mangaanerts — inclusief hoogovenstof

(c) Staalschroot en gegoten schroot; gebruikte rails niet inbegrepen


(d) Ruwijzer, spiegelijzer en hoogoven-ferromangaan

(e) Inclusief gebruikte rails

(f) Op basis van de douanestatistieken met betrekking tot de invoer

(g) Inclusief sponsijzer en sponsstaal

NB: Met ingang van januari 1972 worden de waarden berekend in rekeneenheden van de Europese Gemeenschappen



Del I : Jern- og stålindustrien

Teil I : Eisenschaffende Industrie

Part I : Iron and steel industry

I^{re} Partie : Sidérurgie proprement dite

I^a Parte : Siderurgia propriamente detta

I^e Deel : IJzer- en staalproducerende industrie

I

Produktion — »Råjern, råstål og biprodukter, produktionsanlæg«

Erzeugung — „Roheisen, Rohstahl, Nebenprodukte, Erzeugungsanlagen“

Production — 'Pig iron, crude steel and subsidiary products, production plant'

Production — « Fonte, acier brut et sous-produits, appareils de production »

Produzione — « Ghisa, acciaio grezzo, sottoprodotti, installazioni produttrici »

Produktie — „Ruwijzer, Ruwstaal, Bijprodukten, Produktie-installaties“

Nettoproduktion af råjern efter kvalitet (a) inden for Fællesskabet (*)

Netto-Erzeugung an Roheisen nach Sorten (a) in der Gemeinschaft (*)

Net production of pig iron by grade (a) in the Community (*)

Production nette de fonte brute par qualités (a) dans la Communauté (*)

Produzione netta di ghisa grezza per qualità (a) nella Comunità (*)

Nettoproduktie van ruwijzer per soort (a) in de Gemeenschap (*)

1000 t

	Almindelige ulegerede sorter <i>Übliche unlegierte Sorten</i> Ordinary unalloyed grades Non alliées courantes <i>Non legate correnti</i> Ongelegeerd gewoon ruwijzer				Spejllern <i>Spiegeleisen</i> Spiegel Ghisa <i>Speculare</i> Spiegelijzer	Kulstofholdigt ferromangan <i>Kohlenstoffreiches Ferromangan</i> High-carbon ferromanganese Ferromanganese carburé <i>Ferromanganese carburato</i> Koolstofrijk ferromangaan	Andet råjern (b) <i>Sonstiges Roheisen (b)</i> Other pig iron (b) Autres fontes (b) <i>Autre ghise (b)</i> Overige soorten	Samlet fællesskabsproduktion <i>Gemeinschaft zusammen</i> Total Community production <i>Production totale Communauté</i> Totale Gemeenschap	
	Til stålproduktion <i>Für die Stahlerzeugung</i> For steelmaking <i>D'affinage</i> <i>Da affinazione</i> Voor de staalproductie		Til støbning <i>Gußroheisen</i> Foundry pig iron <i>De moulage</i> <i>Da fonderia</i> Gieterij-ijzer					I alt <i>Zusammen</i> Total <i>Totale</i> Totaal	Heraf i elektro-råjernsovne darunter in Elektro-Roheisenöfen of which in electric smelting furnaces <i>dont au four électrique à fonte di cui al forno elettrico per ghisa</i> waarvan in elektrisचे ruwijzerovens
	Fosforholdigt <i>Phosphorhaltig</i> High-phosphorus <i>Phosphoreuse</i> <i>Fosforosa</i> Fosforhoudend	Fosforfattigt <i>Phosphorarm</i> Low-phosphorus <i>Non phosphoreuse</i> <i>Non fosforosa</i> Niet fosforhoudend	Fosforholdigt <i>Phosphorhaltig</i> High-phosphorus <i>Phosphoreuse</i> <i>Fosforosa</i> Fosforhoudend	Fosforfattigt <i>Phosphorarm</i> Low-phosphorus <i>Non phosphoreuse</i> <i>Non fosforosa</i> Niet fosforhoudend					
	P > 0,5% S < 1,0%	P < 0,5% Mn > 1,5%	P < 0,5% Mn < 1,5%						
	1	2	3	4	5	6	7	8	9
1969	42 059	32 295	607	2 950	106	704	601	79 324	389
1970	39 977	35 226	637	3 386	93	798	349	80 467	391
1971	36 854	34 251	561	3 022	68	736	247	75 740	288
1972	37 847	39 287	400	2 703	60	754	243	81 293	233
1973	39 395	61 684	385	3 964	61	1 066	302	106 858	264
1974	39 679								
1973 VII	3 257	5 087	29	303	1	90	10	8 777	21
VIII	3 195	5 415	23	345	2	102	11	9 092	16
IX	2 866	5 317	31	344	—	97	10	8 664	21
X	3 390	5 697	16	350	4	93	28	9 579	25
XI	3 325	5 499	38	356	7	72	22	9 320	23
XII	3 261	5 228	25	377	—	86	23	9 000	21
1974 I	3 445	5 605	51	310	1	95	25	9 534	24
II	3 188	5 115	9	312	6	73	25	8 728	20
III	3 502	5 493	51	319	12	80	32	9 489	25
IV	3 278	5 523	65	321	1	83	35	9 307	26
V	3 576	5 828	43	347	3	96	34	9 926	22
VI	3 292	5 163	33	331	2	79	32	8 932	21
VII	3 199	5 857	23	341	4	87	23	9 533	29
VIII	3 178	5 353	15	263	—	101	23	8 933	25
IX	3 333	5 474	33	336	3	92	28	9 300	28
X	3 456	5 942	18	404	0	102	26	9 947	27
XI	3 213	5 612	29	339	4	112	35	9 344	25
XII	3 026	5 500	25	393	1	99	17	9 061	26
1975 I	3 004								
II	2 522								
III									

(a) Inklusive spejllern og kulstofholdigt ferromangan også fra elektroråjernsovne og for Tysklands (Forbundsrepublikkens) vedkommende inklusive højovnsferrosilicium — eksklusivt omsmeltet råjern
(b) Omfatter øvrige højovnsferrolegeringer samt legeret råjern, specialråjern og diverse særlige råjernstyper
(*) Fra 1.1.73 Det udvidede Fællesskab

(a) Einschließlich Spiegeleisen und kohlenstoffreiches Ferromangan, auch aus Elektro-roheisenöfen, und für Deutschland (BR) einschl. Hochofenferrosilizium—ohne umgeschmolzenes Roheisen
(b) Umfaßt sonstige Hochofen-Ferrolegerungen sowie legiertes Roheisen, nicht in Kokshochöfen erzeugte Sorten und sonstige Spezialqualitäten ab 1.1.73 Erweiterte Gemeinschaft
(*) ab 1.1.73 Erweiterte Gemeinschaft

(a) Net production (excluding remelted pig iron), including spiegeleisen and high-carbon ferromanganese from the blast furnace and electric smelting furnace, and for Germany (FR) blast furnace ferro-silicon
(b) Alloy pig iron, special pig iron, pig iron with special characteristics (spheroidal for malleable cast iron) and blast furnace ferrosilicon
(*) From 1.1.73 the Enlarged Community

(a) Production nette, sans fonte repassée, fonte Spiegel et ferromanganese carburé au haut fourneau et au four électrique à fonte et, pour l'Allemagne (R.F.), ferro-silicium au haut fourneau
(b) Fontes alliées, fontes spéciales, fontes à caractéristiques particulières (sphéroïdale pour malleable) ainsi que la ferro-Si au haut fourneau
(*) a/c 1.1.73 Communauté élargie

(a) Produzione netta, escluse: la ghisa di rifusione, ghisa speculare, ferromanganese carburato all'altoforno ed al forno elettrico per ghisa e, per la Germania (RF), ferro-silicio all'altoforno
(b) Ghise legate, gh.se speciali, ghise a caratteristiche particolari (sferoidale per malleabile) come anche ferro-Si all'altoforno
(*) dall' 1.1.73 Comunità ampliata

(a) Excl. omgesmolten ruwijzer; inclusief spiegelijzer en koolstofrijk ferromangaan, ook uit elektrisचे ruwijzerovens, en voor Duitsland (BR) inclusief hoogovenferrosilicium
(b) Omvat overige hoogoven-ferrolegeringen, gelegeerd ruwijzer, special ruwijzer en ruwijzer met bijzondere eigenschappen (nodulairijzer)
(*) vanaf 1.1.73 Uitgebreide Gemeenschap

Nettoproduktion af råjern til stålproduktion (a)

Production nette de fonte d'affinage (a)

Netto-Erzeugung von Stahlroheisen (a)

Produzione netta di ghisa da affinazione (a)

Net production of pig iron for steelmaking (a)

Nettoproduktie van ruwijzer voor de staalproductie (a)

11

1000 t

	Deutschland (BR)	France	Italia	Nederland	UEBL · BLEU		EUR 6	United Kingdom	EUR 9
					Belgique België	Luxembourg			
I. Fosforholdig · Phosphorhaltig · Basic Bessemer pig iron · Phosphoreuse · Fosforosa · Fosforhoudend (P > 0,5 + Si ≤ 1%)									
1969	15 344	13 242	—	—	8 609	4 865	42 059		
1970	13 729	13 213	—	—	8 225	4 810	39 977		
1971	11 819	12 670	—	—	7 777	4 588	36 854		
1972	11 802	12 831	—	—	8 543	4 671	37 847		
1973	9 840	12 784	—	—	9 396	5 089	37 110	2 280	39 395
1974	10 400	13 111	—	—	9 989	5 372	38 872	807	39 679
1974 I	871	1 164	—	—	876	454	3 365	80(b)	3 445
II	783	1 103	—	—	814	421	3 121	67	3 188
III	927	1 159	—	—	884	473	3 443	59	3 502
IV	804	1 058	—	—	879	457	3 198	80	3 278
V	906	1 195	—	—	891	470	3 462	114(b)	3 576
VI	794	1 115	—	—	853	438	3 200	92	3 292
VII	858	982	—	—	795	477	3 113	86(b)	3 199
VIII	923	963	—	—	793	447	3 126	52	3 178
IX	906	1 118	—	—	813	443	3 279	54	3 333
X	946	1 137	—	—	867	461	3 410	46(b)	3 456
XI	889	1 071	—	—	794	423	3 177	36	3 213
XII	795	1 052	—	—	730	407	2 984	42	3 026
1975 I	813	1 017	—	—	712	385	2 926	78(b)	3 004
II	586	896	—	—	618	351	2 451	71	2 522
III	583		—	—	639	376		88	
II. Fosforfattig · Phosphorarm · Openhearth pig iron · Non phosphoreuse · Non fosforosa · Niet fosforhoudend (P ≤ 0,5% + Mn > 1,5%)									
1969	15 857	3 384	7 184	3 407	2 462	—	32 295		
1970	17 391	4 170	7 579	3 594	2 493	—	35 226		
1971	16 122	3 993	7 822	3 760	2 555	—	34 251		
1972	18 331	4 652	8 791	4 289	3 224	—	39 287		
1973	24 900	5 808	9 434	4 707	3 248	—	48 097	13 550	61 684
1974	27 549	7 366		4 804	3 023	97		12 268	
1974 I	2 224	651	984	406	305	—	4 569	1 036(b)	5 605
II	2 235	601	845	410	279	—	4 370	745	5 115
III	2 431	632	938	467	264	—	4 733	760	5 493
IV	2 234	693	912	441	296	—	4 577	946	5 523
V	2 306	659	956	366	322	—	4 610	1 218(b)	5 828
VI	2 180	339	946	335	305	—	4 106	1 057	5 163
VII	2 504	500	951	365	259	—	4 578	1 278(b)	5 857
VIII	2 370	427	937	391	185	6	4 316	1 037	5 353
IX	2 239	668	950	383	176	23	4 439	1 035	5 474
X	2 388	716	942	414	212	23	4 696	1 246(b)	5 942
XI	2 286	772	927	407	226	26	4 644	968	5 612
XII	2 152	709		418	193	17	4 558	942	5 500
1975 I	2 252	747		429	309	—		1 261(b)	
II	1 937	516		357	290	—		1 067	
III	1 845				307	—		1 032	

(a) Ulegerede råjernsarter, uden omsmeltet råjern
(b) Måneder à 5 uger

(a) Fonte non alliéée courante, sans la fonte repassée
(b) Mois de 5 semaines

(a) Unlegierte Roheisensorten, ohne umgeschmolzenes Roheisen
(b) Monat zu 5 Wochen

(a) Ghisa non legata comune, esclusa la ghisa di rifusione
(b) Mese di 5 settimane

(a) Ordinary unalloyed pig iron, excluding remelted pig iron
(b) 5-week month

(a) Ongelegeerd gewoon ruwijzer, excl. omgesmolten ruwijzer
(b) Maand van 5 weken

Nettoproduktion af støberåjern (a) (fosforholdigt råjern — fosforfattigt råjern)

Netto-Gußroheisenerzeugung (a) (Phosphorhaltiges Roheisen — Phosphorarmes Roheisen)

Net production of foundry pig iron (a) (High phosphorus — Low phosphorus)

Production nette de fonte de moulage (a) (Fonte phosphoreuse — Fonte non phosphoreuse)

Produzione netta di ghisa da fonderia (a) (Ghisa fosforosa — Ghisa non fosforosa)

Nettoproduktie van gieterij-ijzer (a) (Fosforhoudend en niet fosforhoudend gieterij-ijzer)

1000 t

	Deutschland (BR)	France	Italia	Nederland	UEBL · BLEU		EUR 6	United Kingdom	EUR 9
					Belgique België	Luxembourg			
I. Fosforholdigt · Phosphorhaltig · High-phosphorus · Phosphoreuse · Fosforosa · Fosforhoudend (P > 0,5% + Si > 1%)									
1969	305	203	62	8	30	—	607	—	—
1970	324	210	101	—	3	—	637	—	—
1971	280	222	59	—	0	—	561	—	—
1972	206	132	62	—	—	—	400	—	—
1973	186	132	47	—	2	—	368	17	385
1974	155	201	—	—	0	—	—	1	—
1974 I	25	26	0	—	0	—	51	—	51
II	8	—	0	—	0	—	9	—	9
III	26	17	8	—	0	—	51	—	51
IV	14	26	25	—	—	—	64	1	65
V	11	26	6	—	—	—	43	—	43
VI	15	18	1	—	—	—	33	—	33
VII	11	11	1	—	—	—	23	—	23
VIII	7	7	1	—	0	—	15	—	15
IX	16	17	—	—	0	—	33	—	33
X	5	14	—	—	—	—	18	—	18
XI	11	17	—	—	0	—	29	—	29
XII	7	17	0	—	—	—	25	—	25
1975 I	26	15	—	—	—	—	—	—	—
II	18	12	—	—	—	—	—	—	—
III	7	—	—	—	—	—	—	—	—
II. Fosforfattigt · Phosphorarm · Low-phosphorus · Non phosphoreuse · Non fosforosa · Niet fosforhoudend (P ≤ 0,5 + Mn ≤ 1,5%)									
1969	1 579	721	533	45	73	—	2 950	—	—
1970	1 753	883	652	—	97	—	3 386	—	—
1971	1 421	875	655	—	62	0	3 022	—	—
1972	1 349	786	562	—	5	—	2 703	—	—
1973	1 535	1 034	551	—	10	—	3 130	832	3 964
1974	1 679	1 306	—	—	9	—	—	735	—
1974 I	132	91	28	—	1	—	253	57(b)	310
II	137	110	24	—	1	—	271	42	312
III	145	108	17	—	1	—	271	48	319
IV	148	105	2	—	1	—	256	66	321
V	131	119	20	—	1	—	272	75(b)	347
VI	133	124	24	—	1	—	282	48	331
VII	139	107	30	—	1	—	277	64(b)	341
VIII	132	36	31	—	0	—	199	64	263
IX	122	116	32	—	1	—	271	65	336
X	162	139	27	—	0	—	329	75(b)	404
XI	134	115	25	—	1	—	274	65	339
XII	163	134	27	—	1	—	325	68	393
1975 I	184	138	—	—	1	—	—	77(b)	—
II	130	130	—	—	1	—	—	66	—
III	145	—	—	—	1	—	—	73	—

(a) Ulegerede råjernsorter uden omsmeltet råjern
(b) Måneder à 5 uger

(a) Unlegierte Roheisensorten, ohne umgeschmolzenes Roheisen
(b) Monat zu 5 Wochen

(a) Ordinary unalloyed pig iron, excluding remelted pig iron
(b) 5-week month

(a) Fonte non alliéée courante, sans la fonte repassée
(b) Mois de 5 semaines

(a) Ghisa non legata comune, esclusa la ghisa di rifusione
(b) Mese di 5 settimane

(a) Ongelegeerd gewoon ruwijzer, excl. omgesmolten ruwijzer
(b) Maand van 5 weken

Produktion af spejljern og kulstofrigt ferro-mangan

Erzeugung von Spiegeleisen und kohlenstoffreichem Ferro-Mangan

Production of spiegeleisen and high-carbon ferro-manganese

Production de fonte spiegel et de ferro-manganèse carburé

Produzione di ghisa speculare e di ferro-manganese carburato

Produktie van spiegelijzer en koolstofrijk ferro-mangaan

13

1000 t

	Deutschland (BR)	France	Italia	Nederland	UEBL · BLEU		EUR 6	United Kingdom	EUR 9
					Belgique België	Luxembourg			
1969	238	427	15	—	130	—	810		
1970	251	486	22	—	132	—	891		
1971	210	445	18	—	131	—	804		
1972	210	449	31	—	123	—	814		
1973	247	544	65	—	111	—	967	160	1 127
1974	320	533	—	—	131	—		91	
1974 I	35	41	5	—	11	—	92	4(b)	96
II	20	41	4	—	8	—	73	6	79
III	19	52	7	—	10	—	88	4	92
IV	23	43	1	—	10	—	77	7	84
V	35	40	7	—	7	—	89	10(b)	99
VI	22	38	—	—	12	—	71	10	81
VII	25	40	7	—	13	—	84	7(b)	91
VIII	30	46	6	—	13	—	95	6	101
IX	25	45	6	—	12	—	85	7	92
X	22	49	6	—	12	—	89	13	102
XI	39	50	6	—	13	—	108	9(b)	116
XII	24	49	7	—	12	—	92	8	100
1975 I	23	47	—	—	12	—		11(b)	
II	19	45	—	—	10	—		8	
III	30	—	—	—	9	—		7	

Produktion af specielle råjernstyper (a)

Erzeugung von sonstigem Roheisen (a)

Production of special pig iron (a)

Production de fontes spéciales (a)

Produzione di ghise speciali (a)

Produktie van overige ruwijzersoorten (a)

14

1000 t

	Deutschland (BR)	France	Italia	Nederland	UEBL · BLEU		EUR 6	United Kingdom	EUR 9
					Belgique België	Luxembourg			
1969	442	150	1	—	9	—	601		
1970	180	166	—	—	3	—	349		
1971	128	119	—	—	—	—	247		
1972	105	138	0	—	—	—	243		
1973	120	—	—	—	—	—	120	182	302
1974	118	—	—	—	—	—		213	
1974 I	8	—	—	—	—	—	8	17(b)	25
II	8	—	—	—	—	—	8	17	25
III	13	—	—	—	—	—	13	20	32
IV	11	—	7	—	—	—	18	17	35
V	14	—	—	—	—	—	14	20(b)	34
VI	10	—	—	—	—	—	10	22	32
VII	8	—	—	—	—	—	8	15(b)	23
VIII	7	—	—	—	—	—	7	16	23
IX	13	—	—	—	—	—	13	15	28
X	6	—	—	—	—	—	6	20(b)	26
XI	16	—	—	—	—	—	16	20	35
XII	3	—	—	—	—	—	3	14	17
1975 I	14	—	—	—	—	—		18(b)	
II	9	—	—	—	—	—		18	
III	6	—	—	—	—	—		19	

(a) Legeret råjern, samt diverse særlige råjernstyper
(b) Måneder à 5 uger

(a) Legiertes Roheisen, sowie die verschiedenen Sonderroheisen
(b) Monat zu 5 Wochen

(a) Alloy pig iron, special pig iron and pig iron with special characteristics
(b) 5-week month

(a) Fontes alliées, fontes spéciales et à caractéristiques particulières
(b) Mois de 5 semaines

(a) Ghise legate, ghise speciali e con caratteristiche particolari
(b) Mese di 5 settimane

(a) Gelegeerd ruwijzer, evenals de verschillende soorten speciaal ruwijzer
(b) Maand van 5 weken

Strukturudviklingen i produktionen af råjern efter kvalitet i % af hele produktionen

Entwicklung der Roheisenerzeugung nach Sorten in % der Erzeugung insgesamt

Trend in the structure of pig iron production by quality expressed as % of total production

Évolution de la structure de la production de fonte brute par qualités en % de la production totale

Evoluzione della struttura della produzione di ghisa grezza per qualità, espressa in % della produzione totale

Verloop van de ruwijzerproductie naar soorten in % van de totale produktie

	Almindelige ulegerede sorter Übliche unlegierte Sorten Ordinary un-alloyed grades		Non alliées courantes Non legate correnti Ongelegeerd gewoon ruwijzer		Spejliern og kulstofholdigt ferromangan Spiegeleisen und kohlenstoffreiches Ferromangan Spiegeleisen and high-carbon ferro-manganese Spiegel et ferro Mn carburé Ghisa specular e ferro Mn carburato Spiegelijzer en hoogovenferro Mn	Andre Sonstige Other Autres Altre Overige	I alt Insgesamt Total Totale Totaal
	Til stålproduktion Für die Stahlerzeugung For steelmaking D'affinage Da affinazione Voor de staalproductie		Til støbning Gußroheisen Foundry pig iron De moulage Da fonderia Gieterij-ijzer				
	Thomas P > 0,5 % S ≤ 1,0 %	S.M. open-hearth Martin P ≤ 0,5 % Mn > 1,5 %	Fosforholdigt Phosphorhaltig High phosphorus Phosphoreuse Fosforosa Fosforhoudend P > 0,5% Si > 1%	Fosforfattigt Phosphorarm Low phosphorus Non phosphoreuse Non fosforosa Niet fosforhoudend P ≤ 0,5% Mn ≤ 1,5%			
1	2	3	4	5	6	7	
DEUTSCHLAND (BR)							
1969	45,4	47,0	0,9	4,7	0,7	1,3	100,0
1970	40,8	51,7	1,0	5,2	0,7	0,5	100,0
1971	34,4	53,8	0,9	4,8	0,7	0,4	100,0
1972	36,9	57,3	0,6	4,2	0,7	0,3	100,0
1973	26,7	67,6	0,5	4,2	0,7	0,3	100,0
FRANCE							
1969	73,0	18,7	1,1	4,0	2,4	0,8	100,0
1970	69,1	21,8	1,1	4,6	2,5	0,9	100,0
1971	69,1	21,8	1,2	4,8	2,4	0,6	100,0
1972	67,6	24,5	0,7	4,1	2,4	0,7	100,0
1973	63,0	28,6	0,6	5,1	2,7	—	100,0
ITALIA							
1969	—	92,1	0,8	6,8	0,2	0,0	100,0
1970	—	90,7	1,2	7,8	0,3	—	100,0
1971	—	91,4	0,6	7,8	0,2	—	100,0
1972	—	93,1	0,7	5,9	0,3	—	100,0
1973	—	93,4	0,5	5,5	0,6	—	100,0
NEDERLAND							
1969	—	98,4	0,3	1,3	—	—	100,0
1970	—	100,0	—	—	—	—	100,0
1971	—	100,0	—	—	—	—	100,0
1972	—	100,0	—	—	—	—	100,0
1973	—	100,0	—	—	—	—	100,0
BELGIQUE / BELGIË							
1969	76,1	21,8	0,3	0,6	1,1	0,1	100,0
1970	75,1	22,8	0,0	0,9	1,2	0,0	100,0
1971	73,9	24,3	0,0	0,6	1,2	—	100,0
1972	71,8	27,1	—	0,1	1,0	—	100,0
1973	73,6	25,4	0,0	0,1	0,9	—	100,0
LUXEMBOURG							
1969	100,0	—	—	—	—	—	100,0
1970	100,0	—	—	—	—	—	100,0
1971	100,0	—	—	—	—	—	100,0
1972	100,0	—	—	—	—	—	100,0
1973	100,0	—	—	—	—	—	100,0
EUR 6							
1969	53,0	40,7	0,7	3,7	1,0	0,8	100,0
1970	49,7	43,8	0,8	4,2	1,1	0,4	100,0
1971	48,7	45,2	0,7	4,0	1,1	0,3	100,0
1972	46,6	48,3	0,5	3,3	1,0	0,3	100,0
1973	41,4	53,6	0,4	3,5	1,1	—	100,0
UNITED KINGDOM							
1973	13,4	79,6	0,1	4,9	0,9	1,1	100,0
EUR 9							
1973	36,9	57,7	0,4	3,7	1,0	0,3	100,0

Strukturudviklingen i produktionen af råstål efter fremstillingsproces udtrykt i % af hele produktionen

Entwicklung der Rohstahlerzeugung nach Verfahren in % der Erzeugung insgesamt

Trend in the structure of crude steel production, by process, expressed as % of total production

Évolution de la structure de la production d'acier brut, par procédés de fabrication, exprimée en % de la production totale

Evoluzione della struttura della produzione dell'acciaio grezzo, per processi di fabbricazione, in % della produzione totale

Verloop van de ruwstaalproductie per procédé in % van de totale produktie

16

	Thomas	Bessemer und sonstige Bessemer and others Bessemer et autres	S.M. Open hearth Martin	Elektro Electric Electrique	Oxygen Oxygène Ossigeno	I alt Insgesamt Total Totale Totaal
DEUTSCHLAND (BR)						
1970	8,1	0,0	26,2	9,8	55,8	100,0
1971	7,0	0,0	21,1	10,0	61,8	100,0
1972	6,1	0,0	19,0	10,3	64,6	100,0
1973	3,5	0,0	18,3	10,4	67,8	100,0
1974	3,0	0,0	17,4	10,8	68,8	100,0
FRANCE						
1970	41,1	0,1	18,7	11,1	29,0	100,0
1971	35,5	0,1	16,6	10,7	37,1	100,0
1972	29,9	0,1	13,5	10,6	45,9	100,0
1973	24,4	0,1	12,9	10,7	51,9	100,0
1974	19,2	0,1	10,8	11,5	58,4	100,0
ITALIA						
1970	—	0,0	28,0	40,5	31,5	100,0
1971	—	0,0	22,9	40,5	36,5	100,0
1972	—	0,0	20,1	40,8	39,1	100,0
1973	—	0,0	17,3	41,1	41,6	100,0
1974	—	0,0	17,3	41,1	41,6	100,0
NEDERLAND						
1970	—	—	15,8	6,5	77,7	100,0
1971	—	—	14,2	6,8	79,0	100,0
1972	—	—	4,2	6,7	89,1	100,0
1973	—	—	1,6	6,5	91,9	100,0
1974	—	—	1,4	6,6	92,0	100,0
BELGIQUE · BELGIË						
1970	41,5	0,1	2,2	3,6	52,6	100,0
1971	34,5	0,1	1,9	3,8	59,7	100,0
1972	21,9	0,1	1,7	3,6	72,7	100,0
1973	17,1	0,1	1,7	3,5	77,7	100,0
1974	14,6	0,0	1,4	4,3	79,7	100,0
LUXEMBOURG						
1970	60,6	—	—	1,8	37,6	100,0
1971	60,7	—	—	1,3	38,1	100,0
1972	55,3	—	—	1,1	43,6	100,0
1973	49,6	—	—	1,5	48,9	100,0
1974	33,2	—	—	1,7	65,1	100,0
EUR-6						
1970	20,1	0,0	20,3	13,7	45,9	100,0
1971	17,8	0,0	16,7	13,9	51,5	100,0
1972	14,2	0,0	14,2	14,2	57,4	100,0
1973	11,0	0,0	13,3	14,2	61,5	100,0
1974	—	—	—	—	—	—
UNITED KINGDOM						
1973	—	1,0	31,8	19,9	47,3	100,0
1974	—	0,1	27,7	24,2	48,0	100,0
IRELAND						
1973	—	—	56,0	44,0	—	100,0
1974	—	—	48,8	51,2	—	100,0
DANMARK						
1973	—	—	96,0	4,0	—	100,0
1974	—	—	96,1	3,9	—	100,0
EUR-9						
1973	9,0	0,2	16,8	15,2	58,8	100,0
1974	—	—	—	—	—	—

%

Produktion af råstål efter fremstillingsproces i hele Fællesskabet (a) (*)
Erzeugung von Rohstahl nach Verfahren in der Gemeinschaft (a) (*)
Crude steel production by process in the Community as a whole (a) (*)

1000 t

	I alt Zusammen Total Total Totale Totaal	Efter fremstillingsproces · Nach Verfahren · By process Par mode de fabrication · Secondo il processo di fabbricazione · Per procédé						Bessemer + Sonstiger Bessemer + Others Bessemer + Autres
		Thomas	S.M. Open hearth Martin	Elektro Electric Electrique	LD LDAC OLP	Kaldo Rotor	OBM LWS etc.	
		1	2	3	4	5	6	

A) Ingots · Rohblöcke · Ingots · Lingots · Lingotti · Ruwe blokken

1969	105 778	27 299	24 391	12 555		41 523		0
1970	107 604	21 946	22 091	13 519		50 049		—
1971	101 853	18 424	17 204	13 037		53 188		—
1972	111 815	16 048	16 005	14 822		64 940		—
1973	148 170	13 479	25 226	21 078		88 150		237
1974		11 270						
1974 IV	11 122	978	1 856	1 423	6 192	188	466	19
V	11 975	1 034	2 094	1 503	5 581	238	501	24
VI	10 885	929	1 847	1 455	5 963	204	467	19
VII	11 259	901	1 820	1 445	6 429	205	444	15
VIII	10 383	858	1 726	1 008	6 223	206	363	—
IX	11 179	884	1 858	1 479	6 207	225	522	—
X	12 044	905	2 057	1 667	6 675	191	550	—
XI	11 106	822	1 844	1 498	6 260	176	506	—
XII	10 322	753	1 663	1 369	5 934	150	454	—
1975 I		664						
II		551						
III								

**B) Kontinuerligt støbte produkter · Erzeugnisse der Stranggußanlagen · Continuously cast products
B) Produits de coulée continue · Prodotti della colata continua · Continu gegoten produkten**

1969	1970	1971	1972	1973	1974 I	II	III	IV	V	VI	VII	VIII	IX	X	XI	XII	1975 I	II	III
					1 545	1 462	1 641	1 541	1 620	1 363	1 587	1 351	1 690	1 824	1 722	1 610			
					—	—	—	—	—	—	—	—	—	—	—	—	—	—	—
					22	24	27	23	26	23	20	24	25	26	23	17			
					481	475	543	481	501	495	529	376	546	581	511	474			
					1 014	939	1 050	1 012	1 060	828	1 014	931	1 085	1 173	1 146	1 084			
					29	24	21	26	32	16	22	17	28	33	28	21	27	24	23
					—	—	—	—	—	—	—	3	7	11	13	14	13	4	4
					—	—	—	—	—	—	—	—	—	—	—	—	—	—	—

Omfattes af ingots indtil 1973 incl.
Bis Ende 1973 im Abschnitt Rohblöcke enthalten
Included with ingots up to 1973

Compris sous lingots jusqu'à 1973 inclus
Inclusi nei lingotti fino al 1973 compreso
Tot en met 1973 begrepen onder blokken

(a) Iberegnet de uafhængige stålstøberiers fremstilling af flydende stål til stålstøbegods

(*) Fra 1.1.73 Det udvidede Fællesskab

(a) Einschließlich der Erzeugung von Flüssigstahl für Stahlguß der unabhängigen Stahlgießereien

(*) ab 1.1.73 erweiterter Gemeinschaft

(a) Including independent steel foundries' production of liquid steel for casting

(*) From 1.1.73 the Enlarged Community

(a) Y compris la production d'acier liquide pour moulage des fonderies d'acier indépendantes

(*) a/c 1.1.73 Communauté élargie

(a) Ivi compresa la produzione di acciaio liquido per getti delle fonderie d'acciaio indipendenti

(*) dall' 1.1.73 Comunità ampliata

(a) Met inbegrip van de productie van vloeibaar staal voor gietwerk van de zelfstandige staaigietrijen

(*) vanaf 1.1.73 uitgebreide Gemeenschap

Production d'acier brut par mode de fabrication dans l'ensemble de la Communauté (a) (*)

Produzione di acciaio grezzo secondo il processo di fabbricazione nell'insieme della Comunità (a) (*)

Productie van ruwstaal per procédé in de Gemeenschap (a) (*)

17

1000 t

I alt Zusammen Total Total Totale Totaal	Efter fremstillingsproces · Nach Verfahren · By process Par mode de fabrication · Secondo il processo di fabbricazione · Per procédé						
	Thomas	S.M. Open hearth Martin	Elektro Electric Electrique	LD LDAC OLP	Kaldo Rotor	OBM LWS etc.	Bessemer + Sonstiger Bessemer + Others Bessemer + Autres
1	2	3	4	5	6	7	8

C) Flydende stål til stålstøbegods · Flüssigstahl für Stahlguß · Liquid steel for casting
C) Acier liquide pour moulage · Acciaio spillato per getti grezzi · Vloeibaar staal voor gietwerk

1969	1 549	4	84	1 362		21		78
1970	1 599	0	74	1 453		12		60
1971	1 524	1	59	1 389		26		49
1972	1 331	0	26	1 240		27		38
1973	1 903	0	40	1 772		18		70
1974		1						
1974 I	173	0	3	162	3	—	0	5
II	169	0	3	159	3	—	0	4
III	182	0	3	170	3	—	0	5
IV	170	0	2	159	3	—	0	6
V	173	0	3	162	3	—	0	5
VI	164	0	3	155	2	—	0	5
VII	160	0	3	150	3	—	0	4
VIII	136	0	3	125	3	—	0	4
IX	182	0	4	169	3	—	0	6
X	198	—	3	186	4	—	0	6
XI	181	—	3	171	3	—	0	5
XII	165	—	2	155	3	—	0	5
1975 I		—						
II		0						
III								

D) I alt · Zusammen · Total · Total · Totale · Totaal

1969	107 397	27 303	24 489	13 930		41 534		70
1970	109 203	21 946	22 180	14 957		50 060		59
1971	103 376	19 425	17 262	14 426		53 214		48
1972	113 147	16 018	16 031	16 062		64 967		39
1973	150 073	13 479	25 268	22 850		88 168		308
1974		11 270						
1974 I	13 534	1 107	1 999	2 137	7 541	281	437	26
II	12 407	1 021	1 804	2 045	6 867	246	391	25
III	13 460	1 078	1 996	2 254	7 403	270	440	24
IV	12 841	978	1 882	2 064	7 207	214	467	25
V	13 768	1 035	2 123	2 166	7 644	270	501	30
VI	12 412	929	1 873	2 105	6 793	220	467	24
VII	13 006	901	1 843	2 124	7 446	227	444	19
VIII	11 879	858	1 754	1 509	7 159	224	369	5
IX	13 051	884	1 888	2 194	7 296	253	529	6
X	14 068	905	2 087	2 432	7 852	224	561	6
XI	13 010	822	1 871	2 181	7 409	204	519	5
XII	12 096	753	1 683	2 000	7 020	171	467	5
1975 I		664						
II		551						
III								

(a) I beregnet de uafhængige stålstøberiers fremstilling af flydende stål til stålstøbegods

(*) Fra 1.1.73 Det udvidede Fællesskab

(a) Einschließlich der Erzeugung von Flüssigstahl für Stahlguß der unabhängigen Stahlgießereien

(*) ab 1.1.73 erweiterte Gemeinschaft

(a) Including independent steel foundries' production of liquid steel for casting

(*) From 1.1.73 the Enlarged Community

(a) Y compris la production d'acier liquide pour moulage des fonderies d'acier indépendantes

(*) a/c 1.1.73 Communauté élargie

(a) Ivi compresa la produzione di acciaio liquido per getti delle fonderie d'acciaio indipendenti

(*) dall' 1.1.73 Comunità ampliata

(a) Met inbegrip van de productie van vloeibaar staal voor gietwerk van de zelfstandige staalgietereien

(*) vanaf 1.1.73 uitgebreide Gemeenschap

Produktion af råstål (a) efter fremstillingsproces

Rohstahlerzeugung (a) nach Verfahren

Crude steel production (a) by process

Production d'acier brut (a) par mode de fabrication

Produzione di acciaio grezzo (a) secondo il processo di fabbricazione

Productie van ruwstaal (a) per procédé

1000 t

	Deutschland (BR)	France	Italia	Nederland	UEBL · BLEU		EUR 6	United Kingdom	Ireland	Danmark	EUR 9
					Belgique België	Luxembourg					
A) Thomas											
1970	3 640	9 771	—	—	5 226	3 309	21 946				
1971	2 831	8 120	—	—	4 293	3 180	18 425				
1972	2 662	7 192	—	—	3 177	3 017	16 048				
1973	1 729	6 159	—	—	2 655	2 936	13 479	—	—	—	13 479
1974	1 579	5 187	—	—	2 362	2 141	11 270	—	—	—	11 270
1974 I	145	530	—	—	237	196	1 107	—	—	—	1 107
II	122	508	—	—	215	175	1 020	—	—	—	1 020
III	139	511	—	—	238	190	1 078	—	—	—	1 078
IV	141	433	—	—	220	184	978	—	—	—	978
V	154	470	—	—	227	183	1 034	—	—	—	1 034
VI	125	441	—	—	208	155	929	—	—	—	929
VII	139	353	—	—	216	192	901	—	—	—	901
VIII	138	394	—	—	146	180	858	—	—	—	858
IX	133	401	—	—	174	176	884	—	—	—	884
X	130	401	—	—	193	180	905	—	—	—	905
XI	122	380	—	—	159	160	822	—	—	—	822
XII	89	366	—	—	129	170	753	—	—	—	753
1975 I	82	328	—	—	114	140	664	—	—	—	664
II	25	306	—	—	100	119	551	—	—	—	551
III	52		—	—	93	120		—	—	—	
B) S.M. open hearth · Martin											
1970	11 819	4 446	4 841	795	280	—	22 181				
1971	8 537	3 787	3 999	719	237	—	17 279				
1972	8 313	3 240	3 988	236	254	—	16 031				
1973	9 040	3 270	3 628	91	262	—	16 291	8 453	65	435	25 268
1974	9 287	2 926		83	233	—		6 189	54	514	
1974 I	763	281	330	8	21	—	1 402	(b)546	5	46	1 999
II	724	250	268	8	18	—	1 268	490	2	44	1 804
III	835	277	307	8	22	—	1 449	498	7	42	1 995
IV	744	255	291	8	21	—	1 319	516	5	41	1 881
V	819	279	320	5	20	—	1 443	(b)626	5	47	2 122
VI	725	268	290	8	20	—	1 311	528	5	31	1 874
VII	798	207	294	2	11	—	1 312	(b)501	3	28	1 843
VIII	793	165	259	3	18	—	1 238	456	7	51	1 752
IX	788	257	312	7	20	—	1 383	450	4	48	1 885
X	819	245	315	9	20	—	1 408	(b)631	5	43	2 086
XI	771	236	266	7	21	—	1 302	513	4	51	1 871
XII	708	205	259	9	20	—	1 203	436	2	42	1 683
1975 I	763	188			19	—		(b)572	4	40	
II	614	151		8	18	—		504	5	45	
III	643			7	21	—		477	1	49	

(a) Iberegnet de uafhængige stålstøberiers fremstilling af flydende stål til stålstøbegods

(b) Måneder à 5 uger

(a) Einschließlich der Erzeugung von Flüssigstahl für Stahlgieß der unabhängigen Stahlgießereien

(b) Monat zu 5 Wochen

(a) Including independent steel foundries production of liquid steel for casting

(b) 5-week month

(a) Y compris la production d'acier liquide pour moulage des fonderies d'acier indépendantes

(b) Mois de 5 semaines

(a) Ivi compresa la produzione di acciaio liquido per getti delle fonderie di acciaio indipendenti

(b) Mese di 5 settimane

(a) Met inbegrip van de productie van vloeibaar staal voor gietwerk der zelfstandige staalgietereien

(b) Maand van 5 weken

Produktion af råstål (a) efter fremstillingsproces

Production d'acier brut (a) par mode de fabrication

19

Rohstahlerzeugung (a) nach Verfahren

Produzione di acciaio grezzo (a) secondo il processo di fabbricazione

Crude steel production (a) by process

Produktie van ruwstaal (a) per procédé

1000 t

	Deutschland (BR)	France	Italia	Nederland	UEBL · BLEU		EUR 6	United Kingdom	Ireland	Danmark	EUR 9
					Belgique België	Luxembourg					
C) Elektro · Elektro · Electric · Electrique · Elettrico · Elektro											
1969	4 146	2 385	4 970	324	423	97	13 930				
1970	4 436	2 638	6 994	337	451	98	14 955				
1971	4 030	2 436	7 073	350	471	66	14 426				
1972	4 479	2 560	8 074	373	518	58	16 062				
1973	5 150	2 694	8 634	378	541	90	17 477	5 291	50	18	22 850
1974	5 748	3 117		382	694	107		5 392	56	21	
1974 I	469	278	849	29	58	9	1 692	(b)439	3	2	2 135
II	446	271	779	31	56	8	1 591	447	5	2	2 045
III	510	288	891	31	60	8	1 789	461	5	2	2 256
IV	452	273	819	38	58	10	1 649	408	5	2	2 064
V	492	279	866	22	59	9	1 728	(b)431	5	2	2 165
VI	437	260	848	30	58	8	1 641	456	6	2	2 105
VII	502	245	867	39	39	10	1 703	(b)417	5	1	2 126
VIII	475	114	532	28	53	7	1 208	294	5	2	1 510
IX	504	271	873	30	64	9	1 752	438	4	2	2 195
X	525	301	922	39	68	10	1 865	(b)562	5	2	2 434
XI	499	271	812	30	60	10	1 682	491	4	2	2 180
XII	437	270	775	34	62	10	1 588	406	4	2	2 000
1975 I	493	303		29	64	10		(b)570	5	2	
II	460			31	54	9		515	4	2	
III	447					10		509	1	2	
D) Oxygenstål · Oxygen-Stahl · Oxygen · Oxygène pur · Ossigeno puro · Oxystaal											
1969	20 838	4 947	4 666	3 377	5 778	1 929	41 534				
1970	25 136	6 892	5 438	3 909	6 630	2 056	50 060				
1971	24 908	8 477	6 375	4 014	7 428	1 995	53 198				
1972	28 247	11 045	7 745	4 976	10 572	2 382	64 967				
1973	33 596	13 126	8 728	5 165	12 057	2 898	75 569	12 581	—	—	88 184
1974	36 613	15 775		5 374	12 932	4 200		10 707	—	—	
1974 I	3 038	1 376	933	439	1 159	331	7 276	(b)982	—	—	8 258
II	2 920	1 267	768	444	1 081	314	6 795	709	—	—	7 504
III	3 257	1 331	850	513	1 110	356	7 418	695	—	—	8 113
IV	2 837	1 292	853	481	1 183	356	7 001	883	—	—	7 884
V	3 093	1 386	856	424	1 181	369	7 308	(b)1 107	—	—	8 415
VI	2 882	978	862	376	1 136	334	6 568	912	—	—	7 480
VII	3 228	1 172	864	401	1 024	377	7 065	(b)1 053	—	—	8 118
VIII	3 157	1 081	848	457	982	355	6 882	866	—	—	7 748
IX	3 049	1 477	881	438	1 003	356	7 204	877	—	—	8 081
X	3 269	1 470	863	464	1 093	392	7 551	(b)1 084	—	—	8 635
XI	3 113	1 513	846	455	1 057	359	7 342	790	—	—	8 132
XII	2 770	1 430	1 001	482	922	302	6 908	750	—	—	7 658
1975 I	2 932	1 416		485	1 089	296		(b)1 119	—	—	
II	2 510	1 170		395	974	289		994	—	—	
III	2 385				1 020	303		981	—	—	

(a) Iberegnet de uafhængige stålstøberiers fremstilling af flydende stål til stålstøbegods

(b) Måneder à 5 uger

(a) Einschließlich der Erzeugung von Flüssigstahl für Stahlguß der unabhängigen Stahlgießereien

(b) Monat zu 5 Wochen

(a) Including independent steel foundries production of liquid steel for casting

(b) 5-week month

(a) Y compris la production d'acier liquide pour moulage des fonderies d'acier indépendantes

(b) Mois de 5 semaines

(a) Ivi compresa la produzione di acciaio liquido per getti delle fonderie di acciaio indipendenti

(b) Mese di 5 settimane

(a) Met inbegrip van de produktie van vloeibaar staal voor gietwerk der zelfstandige staalgietereien

(b) Maand van 5 weken

Produktion af råstål (a) efter fremstillingsproces

Rohstahlerzeugung (a) nach Verfahren

Crude steel production (a) by process

Production d'acier brut (a) par mode de fabrication

Produzione di acciaio grezzo (a) secondo il processo di fabbricazione

Produktie van ruwstaal (a) per procédé

1000 t

	Deutschland (BR)	France	Italia	Nederland	UEBL · BLEU		EUR-6	United Kingdom	Ireland	Danmark	EUR-9
					Belgique België	Luxembourg					
E) Bessemer og andre · Bessemer und sonstige · Bessemer and others · Bessemer et autres · Bessemer e altri · Bessemer en andere											
1969	10	38	4	—	18	—	70				
1970	9	27	5	—	19	—	60				
1971	7	21	5	—	15	—	48				
1972	4	17	6	—	12	—	39				
1973	6	20	7	—	7	—	39	267	—	—	307
1974	5	14	6	—	3	—	28	30	—	—	58
1974 VII	0	0	0	—	0	—	1	18(b)	—	—	19
VIII	0	1	0	—	0	—	2	3	—	—	5
IX	0	1	0	—	0	—	1	3	—	—	5
X	0	1	1	—	0	—	3	3(b)	—	—	5
XI	1	1	1	—	0	—	2	3	—	—	5
XII	0	1	1	—	0	—	3	2	—	—	5
1975 I	0	1	—	—	1	—	—	2(b)	—	—	—
II	0	—	—	—	0	—	—	3	—	—	—
III	0	—	—	—	1	—	—	3	—	—	—

(a) Iberegnet de uafhængige stålstøberiers fremstilling af flydende stål til stålstøbegods

(b) Måneder à 5 uger

(a) Einschließlich der Erzeugung von Flüssigstahl für Stahlguß der unabhängigen Stahlgießereien

(b) Monat zu 5 Wochen

(a) Including independent steel foundries' production of liquid steel for casting

(b) 5-week month

(a) Y compris la production d'acier liquide pour moulage des fonderies d'acier indépendantes

(b) Mois de 5 semaines

(a) Ivi compresa la produzione di acciaio liquido per getti delle fonderie di acciaio indipendenti

(b) Mese di 5 settimane

(a) Met inbegrip van de produktie van vloeibaar staal voor gietwerk der zelfstandige staalgietereien

(b) Maanden van 5 weken

Råstålproduktion pr. faktisk arbejdsdag (a)

Produktionstägliche Rohstahlerzeugung (a)

Crude steel production per day worked (a)

Production d'acier brut par jour ouvré (a)

Produzione di acciaio grezzo per giorno lavorato (a)

Ruwstaalproduktie per effectieve werkdag (a)

1000 t

	Deutschland (BR)	France	Italia	Nederland	UEBL · BLEU		EUR-6	United Kingdom	Ireland	Danmark	EUR-9
					Belgique België	Luxembourg					
1974 I	157,6	94,8	81,5	15,8	56,7	20,6	533,3	59,0	0,3	1,6	594,2
II	161,9	95,7	76,0	17,4	57,2	20,7	428,9	69,8	0,3	1,6	500,6
III	166,3	92,6	81,7	18,2	55,0	21,3	435,1	77,5	0,5	1,4	514,5
IV	152,5	90,1	82,0	17,9	59,4	22,0	423,9	82,1	0,5	1,7	508,2
V	162,7	96,6	81,8	15,0	59,5	22,4	438,0	65,0	0,4	1,7	505,1
VI	160,2	81,2	87,0	14,2	59,3	21,6	423,5	85,8	0,5	1,6	511,4
VII	158,0	73,3	75,0	14,7	47,8	21,5	390,3	58,7	0,3	1,7	451,0
VIII	157,3	67,5	63,1	16,1	46,2	20,8	371,0	77,9	0,4	1,7	451,0
IX	162,6	96,4	82,7	15,9	50,4	21,6	429,6	79,0	0,3	1,6	510,5
X	163,2	90,1	77,6	17,0	50,9	21,5	420,3	67,3	0,3	1,5	489,4
XI	160,8	99,9	82,5	16,4	54,0	21,2	434,8	80,0	0,3	1,8	516,9
XII	154,1	90,7	86,7	17,2	45,4	20,0	414,1	81,0	0,3	1,8	497,2
1975 I	149,8	86,0	—	20,1	49,5	17,2	—	77,1	0,3	1,6	—
II	138,6	79,6	—	18,0	47,8	17,4	—	84,0	0,4	2,0	—
III	128,3	—	—	—	—	17,3	—	—	—	—	—

(a) Inklusive de uafhængige stålstøberiers produktion

(a) Einschließlich Erzeugung der unabhängigen Stahlgießereien

(a) Including production by independent steel foundries

(a) Y compris la production des fonderies d'acier indépendantes

(a) Ivi compresa la produzione delle fonderie di acciaio indipendenti

(a) Met inbegrip van de produktie der onafhankelijke staalgietereien

Produktion af ingots, af kontinuerligt støbte produkter og af flydende stål til støberiformål

Erzeugung an Rohblöcken, Strangguß und Flüssigstahl für Stahlguß

Production of ingots, continuously cast products and liquid steel for casting

Production de lingots, produits de coulée continue et acier liquide pour moulage

Produzione di lingotti, colata continua e acciaio spillato da getto

Produktie van blokken, continu gegoten producten en vloeibaar staal voor gietwerk

22

1000 t

	Deutschland (BR)	France	Italia	Nederland	UEBL · BLEU		EUR-6	United Kingdom	Ireland	Danmark	EUR-9
					Belgique België	Luxembourg					
Ingots og kontinuerligt støbte produkter · Rohblöcke und Stranggußanlagen · Continuously cast products Lingots et produits de coulée continu · Lingotti e colata continua · Blokken en continu gegoten producten											
1968	40 526	20 025	16 710	3 689	11 486	4 829	97 265				
1969	44 599	22 074	16 163	4 695	12 733	5 515	105 778				
1970	44 315	23 319	16 993	5 010	12 505	5 455	107 604				
1971	39 655	22 368	17 196	5 049	12 350	5 235	101 853				
1972	43 154	23 634	19 572	5 552	14 452	5 451	111 815				
1973	48 924	24 833	20 749	5 591	15 451	5 920	21 474	26 084	116	424	148 170
1974	52 602	26 564		5 817	16 150	6 442		21 772	110	503	
1974 I	4 363	2 424	2 085	475	1 469	535	11 350	1 949(b)	8	45	13 353
II	4 162	2 258	1 792	481	1 366	497	10 556	1 625	8	43	12 232
III	4 689	2 368	2 020	550	1 424	554	11 604	1 627	12	41	13 284
IV	4 124	2 213	1 939	525	1 477	550	10 828	1 787	13	40	12 666
V	4 506	2 374	2 017	450	1 481	560	11 388	2 150(b)	10	46	13 594
VI	4 125	1 909	1 977	413	1 416	496	10 337	1 869	11	30	12 247
VII	4 614	1 953	1 998	440	1 286	579	10 871	1 940(b)	8	27	12 846
VIII	4 515	1 732	1 628	486	1 193	541	10 095	1 577	12	50	11 735
IX	4 419	2 367	2 039	473	1 254	540	11 093	1 722	8	46	12 869
X	4 681	2 375	2 074	510	1 367	581	11 588	2 230(b)	9	41	13 868
XI	4 449	2 361	1 901	490	1 292	529	11 021	1 748	9	50	12 828
XII	3 955	2 232	2 014	524	1 127	481	10 333	1 551	6	41	12 932
1975 I	4 212	2 192		520	1 280	446		2 218(b)	9	39	
II	3 552	1 863		431	1 141	417		1 967	9	45	
II	4 472				1 187	432		1 922	2	48	

Flydende stål (a) · Flüssigstahl (a) · Liquid steel for casting (a)
Acier liquide pour moulage (a) · Acciaio spillato per getti (a) · Vloeibaar staal voor gietwerk (a)

1968	633	379	253	17	82	5	1 369				
1969	717	436	265	25	99	6	1 548				
1970	725	455	279	30	104	7	1 599				
1971	659	475	256	34	94	6	1 524				
1972	552	420	241	33	80	6	1 332				
1973	597	430	247	32	71	4	1 382	507	—	29	1 919
1974	629	456		23	74	6		546	—	32	
1974 I	52	42	27	2	7	1	129	41(b)	—	3	173
II	51	39	23	2	6	0	122	44	—	3	169
III	54	41	29	2	7	1	131	48	—	3	182
IV	50	41	25	2	7	1	124	44	—	2	170
V	53	42	25	2	7	1	129	42(b)	—	2	173
VI	44	38	24	2	6	0	114	47	—	3	164
VII	54	25	27	2	4	1	111	48(b)	—	1	160
VIII	48	23	12	2	6	0	91	42	—	3	136
IX	55	41	27	2	7	1	132	47	—	3	182
X	62	44	27	2	8	1	145	50(b)	—	4	198
XI	56	41	24	2	5	1	129	49	—	3	181
XII	49	40	22	2	6	0	120	44	—	2	165
1975 I	58	44		2	7	1		46(b)	—	3	
II	57				6	1		49	—	2	
III	56					1		47	—	2	

(a) Iberegnet de uafhængige stålstøberiers fremstilling af flydende stål til stålstøbegods
(b) Måneder à 5 uger

(a) Einschließlich Erzeugung von Flüssigstahl für Stahlguß der unabhängigen Stahlgießereien
(b) Monat zu 5 Wochen

(a) Including independent steel foundries' production of liquid steel for casting
(b) 5-week month

(a) Y compris la production d'acier liquide pour moulage des fonderies d'acier indépendantes
(b) Mois de 5 semaines

(a) Ivi compresa la produzione di acciaio liquido per getti delle fonderie di acciaio indipendenti
(b) Mese di 5 settimane

(a) Met inbegrip van de produktie van vloeibaar staal voor gietwerk der zelfstandige staalgietereien
(b) Maanden van 5 weken

Nettoproduktion af råjern og råstål i Fællesskabets (*) ved kysten beliggende jern- og stålindustri samt for Tyskland og Frankrig efter områder

Erzeugung an Roheisen und Rohstahl der Küstenwerke der Gemeinschaft () sowie für Deutschland und Frankreich nach Gebieten*

Net production of pig iron and crude steel in the "coastal" steelworks of the Community (*) and for Germany and France by region

Production nette de fonte et d'acier brut pour la sidérurgie « côtière » de la Communauté (*) et pour l'Allemagne et la France par régions

Produzione netta di ghisa e di acciaio grezzo per la siderurgia « costiera » della Comunità () e per Germania e Francia, per regioni*

Produktie van ruwijzer en ruwstaal voor de staalindustrie gelegen aan de kust, voor de Gemeenschap. (*) Duitsland en Frankrijk naar gebieden

	Kystindustri (b) Küstenwerke (b) Coastal steelworks (b) Sidérurgie « côtière » (b) Siderurgia « costiera » (b) Küstindustrie (b)		Deutschland (BR)					France					I alt Insgesamt Total	I alt Insgesamt Total
			Nord- rhein West- falen	Saar- land	Hessen- Rheint. Pfalz Baden-W. Bayern	Übrige Länder (d)	I alt Insgesamt Total	Est	Nord	Ouest	Centre	Autres régions Autre regioni		
	Råjern (a) · Roheisen (a) · Pig iron (a) · Fonte (a) · Ghisa (a) · Ruwijzer (a)													
1970	16 830	20,9	22 202	4 589	6 837	33 627	12 682	5 598	659	—	189	19 128		
1971	17 561	23,2	19 915	3 879	6 196	29 990	12 342	5 033	765	—	185	18 323		
1972	20 148	24,8	20 885	4 468	6 649	32 003	12 386	5 603	804	—	195	18 988		
1973	30 986	29,0	23 821	4 975	8 032	36 828	12 636	6 571	874	—	221	20 302		
1974														
IV	2 707	28,8	2 080	454	701	3 235	1 087	685	66	—	87	1 925		
V	2 893	29,6	2 135	491	777	3 403	1 199	650	84	—	106	2 039		
VI	2 444	27,1	1 988	433	733	3 154	1 124	320	78	—	112	1 634		
VII	2 819	30,1	2 288	466	791	3 545	981	487	49	—	122	1 639		
VIII	2 679	29,6	2 249	474	746	3 469	928	358	81	—	111	1 478		
IX	2 721	29,0	2 102	440	779	3 321	1 123	657	62	—	122	1 964		
X	2 891	29,5	2 276	455	798	3 529	1 166	687	57	—	145	2 055		
XI	2 769	29,4	2 132	476	766	3 374	1 086	657	69	—	213	2 025		
XII	2 825	30,8	2 052	431	661	3 144	1 071	603	76	—	212	1 962		
1975														
I			2 128	453	730	3 311	1 047	589	78	—	250	1 964		
II			1 781	313	605	2 699	927	446	72	—	154	1 599		
III			1 738	345	533	2 616	925	525	78	—	148	1 675		
	Råstål · Rohstahl · Crude steel · Acier brut · Acciaio grezzo · Ruwstaal													
1970	19 806	18,1	30 508	5 413	1 903	7 216	45 041	13 999	7 149	812	1 118	695	23 774	
1971	20 034	19,4	27 498	4 449	1 796	6 570	40 313	13 535	6 773	923	1 012	600	22 843	
1972	23 245	20,5	29 145	4 998	2 084	7 478	43 705	13 999	7 505	914	962	674	24 054	
1973	35 483	23,6	32 527	5 713	2 443	8 838	49 521	14 138	8 455	979	990	710	25 272	
1974														
IV	3 039	23,4	2 734	527	204	708	4 174	1 159	844	83	93	74	2 253	
V	3 245	24,0	2 914	574	222	850	4 559	1 309	811	92	92	111	2 416	
VI	2 715	21,6	2 699	502	193	775	4 169	1 225	446	86	76	115	1 948	
VII	3 116	24,4	3 048	544	224	851	4 667	1 107	584	35	79	174	1 978	
VIII	2 989	24,8	2 984	546	222	811	4 564	1 065	429	92	25	144	1 755	
IX	3 071	23,3	2 871	515	224	864	4 474	1 232	823	75	95	183	2 408	
X	3 269	23,7	3 121	520	227	875	4 744	1 258	831	64	89	179	2 420	
XI	3 093	23,5	2 904	534	225	844	4 506	1 169	838	77	91	226	2 401	
XII	3 105	25,3	2 645	477	184	698	4 005	1 113	761	85	90	223	2 272	
1975														
I			2 765	506	216	783	4 270	1 090	704	92	96	254	2 236	
II			2 399	340	201	669	3 609	978	546	79	91	212	1 906	
III			2 343	386	208	592	3 528							

(a) Inklusive spejljern og kulstofholdigt ferromangan også fra elektroråjernsovne for Tysklands (Forbundsrepublikkens) vedkommende inklusive højovnsferrosilicium
(b) De fuldstændigt integrerede værkers produktion
(c) I forhold til den samlede fællesskabsproduktion
(d) Inklusive Berlin (vest)
(*) Fra 1.1.73 Det udvidede Fællesskab

(a) Einschließlich Spiegeleisen und kohlenstoffreiches Ferromangan, auch aus Elektrorroheisenöfen, u. für Deutschland (BR) einschl. Hochofen-Ferrosilicium
(b) Erzeugung der vollständig integrierten Werke
(c) Bezogen auf die Gesamterzeugung der Gemeinschaft
(d) Einschl. Berlin (West)
(*) ab 1.1.73 erweiterte Gemeinschaft

(a) Pig iron, spiegeleisen and high-carbon ferromanganese produced in the blast furnace and electric smelting furnace and, for Germany (FR) blast furnace ferrosilicon
(b) Production of fully integrated steelworks only
(c) Compared to total Community production
(d) Including Berlin (West)
(*) From 1.1.73 the Enlarged Community

(a) Fonte, Spiegel et ferro-manganèse carburé au haut fourneau et au four électrique à fonte et, pour l'Allemagne (R.F.), ferro-silicium au haut fourneau
(b) Production des usines complètement intégrées seulement
(c) Par rapport à la production totale de la Communauté
(d) Y compris Berlin (Ouest)
(*) a/c 1.1.73 Communauté élargie

(a) Ghisa, ghisa speculare, ferro-manganese carburato all'altoforno ed al forno elettrico per ghisa e per la Germania (RF), ferro-silicio all'altoforno
(b) Solo la produzione degli stabilimenti completamente integrati
(c) In rapporto alla produzione totale della Comunità
(d) Berlino ovest compresa
(*) dall' 1.1.73 Comunità ampliata

(a) Inclusief spiegelijzer en koolstofrijk ferromangaan, ook uit elektrische ruwijzerovens, en voor Duitsland (BR) inclusief hoogoven ferrosilicium
(b) Produktie van de volledige geïntegreerde werken
(c) Met betrekking tot de totale produktie van de Gemeenschap
(d) West-Berlijn inbegrepen
(*) vanaf 1.1.73 uitgebreide Gemeenschap

Produktion af specialstål (ingots og støbegods)

Edelstahlerzeugung (Blöcke und Flüssigstahl für Stahlguß)

Production of special steels (ingots and castings)

Production d'aciers fins et spéciaux (lingots et moulages)

Produzione di acciai fini e speciali (lingotti e getti)

Produktie van speciaal staal (blokken en vloeibaar staal voor gietwerk)

1000 t

	Deutschland (BR)	France	Italia	Benelux	EUR 6	United Kingdom	EUR 9	Deutschland (BR)	France	Italia	Benelux	EUR 6	United Kingdom	EUR 9
	<p>A) Ulegerede ingots A) Unlegierte Rohblöcke A) High-carbon steel ingots</p> <p>A) Lingots d'aciers fins au carbone A) Lingotti di acciaio fino al carbonio A) Blokken uit speciaal koolstofstaal</p>							<p>C) Flydende stål til støbegods, legeret (a) C) Flüssigstahl für Stahlguß, legiert (a) C) Liquid alloy steels for castings (a)</p> <p>C) Aciers alliés liquides pour moulage (a) C) Acciai legati spillati per getto (a) C) Vloeibaar staal voor gietwerk, gelegeerd (a)</p>						
1972	1 110,0	1 052,8	1 339,4	300,2	3 802,4	.	.	83,9	29,3	23,0	6,4	142,6	.	.
1973	1 263,9	1 041,4	1 361,4	264,0	3 930,7	.	.	93,2	27,7	23,4	4,1	148,4	.	.
1974	1 298,6	1 057,9	1 417,6	275,3	4 049,5	.	.	106,5	29,9	33,7	5,7	175,7	.	.
1974														
I	118,5	104,5	105,8	21,0	349,9	.	.	8,6	2,6	2,9	0,6	14,7	.	.
II	106,8	99,7	110,6	24,5	341,6	.	.	8,4	2,3	2,5	0,4	13,6	.	.
III	121,0	96,5	126,9	24,5	369,0	.	.	8,6	2,5	2,3	0,5	13,9	.	.
IV	110,7	100,8	114,3	25,0	350,8	.	.	7,7	2,6	4,6	0,5	15,4	.	.
V	118,6	106,1	131,0	21,4	377,2	.	.	8,0	2,8	3,3	0,5	14,6	.	.
VI	107,7	86,5	128,5	24,2	346,9	.	.	7,1	2,3	3,1	0,2	12,8	.	.
VII	100,1	80,1	124,7	24,9	329,9	.	.	9,3	2,4	2,5	0,2	14,5	.	.
VIII	99,5	34,3	99,8	19,2	252,8	.	.	7,6	1,0	1,3	0,6	10,5	.	.
IX	109,6	89,8	135,9	20,2	355,6	.	.	9,8	2,8	3,3	0,3	16,3	.	.
X	104,4	80,8	125,0	24,8	335,0	.	.	11,5	2,9	3,5	0,3	18,2	.	.
XI	106,8	84,1	114,8	22,5	328,2	.	.	9,7	3,0	2,4	0,8	15,7	.	.
XII	94,8	94,5	100,2	23,0	312,5	.	.	10,1	2,7	2,1	0,7	15,6	.	.
	<p>B) Legerede ingots B) Legierte Rohblöcke B) Special alloy steel ingots</p> <p>B) Lingots d'aciers spéciaux alliés B) Lingotti di acciaio speciale legato B) Gelegeerde blokken</p>							<p>D) Specialstål i alt (A+B+C) D) Edelstähle insgesamt (A+B+C) D) Special steels (A+B+C)</p> <p>D) Aciers fins et spéciaux (A+B+C) D) Acciai fini e speciali (A+B+C) D) Totaal speciaalstaal (A+B+C)</p>						
1972	4 936,4	1 921,4	1 314,6	242,9	8 415,3	.	.	6 130,3	3 003,5	2 677,1	549,5	12 360,4	.	.
1973	5 675,8	2 213,3	1 392,2	268,3	9 549,6	.	.	7 032,9	3 282,3	2 777,2	536,4	13 628,7	.	.
1974	6 344,8	2 307,1	1 647,6	310,2	10 609,8	.	.	7 749,9	3 394,9	3 098,9	591,3	14 834,9	.	.
1974														
I	512,4	205,8	154,5	24,7	897,4	.	.	639,6	312,9	263,2	46,3	1 262,0	.	.
II	502,4	204,5	129,5	24,0	860,4	.	.	617,7	306,4	242,6	49,0	1 215,7	.	.
III	560,3	199,5	151,9	25,0	936,3	.	.	689,8	298,3	281,1	50,0	1 319,2	.	.
IV	480,3	198,1	136,6	29,4	844,4	.	.	598,7	301,4	255,5	55,0	1 210,6	.	.
V	511,5	194,7	150,7	25,8	882,7	.	.	638,1	303,6	285,0	47,8	1 274,4	.	.
VI	508,8	196,5	132,1	25,9	863,3	.	.	623,6	285,3	263,8	50,3	1 223,0	.	.
VII	586,9	174,7	131,2	22,2	915,0	.	.	696,4	257,2	258,4	47,4	1 259,3	.	.
VIII	531,6	74,9	84,6	19,9	711,0	.	.	638,7	110,2	185,7	36,7	974,3	.	.
IX	547,6	213,5	155,0	26,8	942,9	.	.	667,1	306,1	294,2	47,4	1 314,8	.	.
X	555,6	227,6	153,3	31,9	968,4	.	.	671,4	311,3	281,8	57,1	1 321,6	.	.
XI	565,3	209,5	148,5	25,8	949,1	.	.	681,7	296,6	265,7	49,1	1 293,0	.	.
XII	482,3	208,4	119,7	28,6	838,9	.	.	587,2	305,5	222,0	52,4	1 167,1	.	.

(a) Uden de uafhængige stålstøberiers produktion

(a) Ohne die Erzeugung der unabhängigen Stahlgießereien

(a) Excluding production of independent steel foundries

(a) Sans la production des fonderies d'acier indépendantes

(a) Non compresa la produzione delle fonderie d'acciaio indipendenti

(a) Onafhankelijke staalgietereien niet inbegrepen

Produktion af specialstællegeringer inden for Fællesskabet og vigtigste tredjelande (ingot og støgebods (a))

Erzeugung an legierten Edeltählen (Blocken und Flüssigstahl (a) in der Gemeinschaft und in den wichtigsten dritten Ländern

Production of special alloy steels in the Community (a) and the main third countries (ingots and castings)

Production d'aciers spéciaux alliés dans la Communauté (a) et les principaux pays tiers (lingots et moulages)

Produzione di acciai speciali legati nella Comunità (a) e nei principali paesi terzi (lingotti e getti)

Produktie van gelegeerd speciaalstaal (blokken en vloeibaar staal voor gietwerk (a) van de Gemeenschap en de voornaamste derde landen)

1 000 t

	EUR 9		Schweden Sweden Suède	Österreich Austria Autriche	USA	Japan (b) Japon (b)
	EUR 6	United Kingdom				
1972	8 557,9	1 870,4	1 277,7	517,0	14 025,4	11 480,0
1973	9 698,0	2 223,0	1 398,1	584,0	16 217,7	14 657,6
1974	10 785,5	2 087,3		635,7	17 240,6	14 862,4
1973	I	772,7	} 587,2	} 361,7	} 161,2	} 1 311,3
	II	785,1				
	III	865,9				
	IV	761,6	} 584,1	} 335,3	} 155,3	} 1 362,9
	V	838,2				
	VI	800,7				
	VII	847,8	} 507,0	} 304,0	} 147,9	} 1 252,0
	VIII	678,2				
	IX	840,6				
	X	869,6	} 546,0	} 395,6	} 119,6	} 1 387,7
	XI	855,8				
	XII	778,2				
1974	I	912,1	} 564,0	} 429,2	} 161,4	} 1 423,4
	II	874,0				
	III	950,2				
	IV	859,8	} 532,4	} 373,5	} 157,3	} 1 439,7
	V	897,3				
	VI	876,1				
	VII	929,5	} 462,7	} 313,7	} 156,0	} 1 427,7
	VIII	721,5				
	IX	959,2				
	X	986,6	} 527,4	} 161,0	} 161,0	} 1 537,0
	XI	964,8				
	XII	854,5				
1975	I				1 405,6	1 131,2
	II				1 387,3	1 022,4
	III					1 028,8

(a) Definitionerne kan ikke helt sammenlignes for de enkelte lande. For USA og Det forenede Kongerige drejer det sig f.eks. om alt legeret stål, mens der for Østrig og Japan, afvigende fra de øvrige lande, også er taget ulegeret specialstål med

(b) Produktionen i råstælvægt af specialstål er skønsmæssigt angivet, idet valsestælvægt af specialstål er multipliceret med 1,6

(a) Die Begriffsbestimmungen sind für die einzelnen Länder nicht voll vergleichbar, z.B. :-Für die USA und Großbritannien handelt es sich um die Summe aller legierten Stähle; andererseits sind bei Österreich und Japan, abweichend von den übrigen Ländern, auch noch die unlegierten Edeltähle mit eingeschlossen

(b) Die Erzeugung in Rohstælvægt ist geschätzt, indem die Walzstælvægtung an Edeltahl mit dem Koeffizienten 1,6 multipliziert wurde

(a) Definitions are not exactly comparable one country to another (e.g. in English-speaking countries the figures refer to all alloy steels); also high-carbon steels are included for Austria and Japan but not for the other countries

(b) The production of special steels in crude steel equivalent was estimated by applying the coefficient of 1.6 to the production of rolled products of special steels

(a) Les définitions ne sont pas exactement comparables entre pays (ex. : pour les pays anglo-saxons il s'agit de tous les aciers alliés); d'autre part pour l'Autriche et le Japon les aciers fins au carbone sont inclus alors qu'ils ne le sont pas pour les autres pays

(b) La production d'aciers spéciaux en équivalent d'acier brut a été estimée en multipliant par le coefficient 1,6 la production de produits laminés en aciers spéciaux

(a) Le definizioni non sono esattamente paragonabili fra paesi (es. : per i paesi anglosassoni crattasi di tutti gli acciai legati); d'altronde per l'Austria e il Giappone gli acciai fini al carbonio sono inclusi mentre non lo sono per gli altri paesi

(b) La produzione di acciai speciali in equivalente di acciaio grezzo è stata stimata moltiplicando per il coefficiente 1,6 la produzione di prodotti laminati in acciaio speciale

(a) De definities zijn voor de verschillende landen niet helemaal vergelijkbaar; b. v. voor de Verenigde Staten en het Verenigd Koninkrijk wordt het totaal van alle gelegeerde staalsoorten aangegeven, terwijl bij Oostenrijk en Japan in tegenstelling met de andere landen ook het speciaal koolstofstaal in deze cijfers begrepen is

(b) De produktie in ruwstælvægt is geschat door de produktie van walserijprodukten met de coëfficiënt 1,6 te vermenigvuldigen

Produktionen af biprodukter fra højovne og stålværker

Erzeugung an Nebenprodukten der Hochofen- und Stahlwerke

Production of blast furnace and steel furnace by-products

Production de sous-produits des hauts fourneaux et des aciéries

Produzione dei sottoprodotti degli altiforni e delle acciaierie

Produktie van nevenprodukten bij de hoogovens en staalbedrijven

26

1 000 t

	EUR-6 · EUR-9 (*)			Thomasslagger · Thomasschlacke · Basic slag Scories Thomas · Scorie grezze Thomas · Thomasslakken					
	Gigtstøv Gichtstaub Flue dust Poussières de gueulard Polveri d'altoforno Hoogovenstof		Højovns- slagger Hochofen- schlacke Blast furnace slag	Deutsch- land (BR)	France	Italia Nederland U. Kingdom Ireland Danmark	UEBL · BLEU		EUR-6 EUR-9
	Mængde Menge Quantity Tonnages réels Quantità Hoeveelheid	Jernindhold Fe-inhalt Fe-content Fer contenu Contenuto in ferro Fe-gehalte	Laitiers de hauts fourneaux Loppe d'altoforno Hoogoven- slak				Belgique België	Luxem- bourg	
1967	3 199	1 222	34 783	2 697	2 517	—	1 635	774	7 623
1968	3 210	1 205	37 281	2 720	2 677	—	1 728	837	7 962
1969	3 464	1 295	39 017	2 745	2 819	—	1 821	967	8 352
1970	3 572	1 333	39 238	2 372	2 800	—	1 735	933	7 840
1971	2 755	940	36 436	2 106	2 835	—	1 599	905	7 445
1972	3 626	996	37 714	2 168	2 772	—	1 772	908	7 620
1973	3 484	1 164	45 863	1 910	3 010	—	2 035	944	7 900
1974				1 759	3 369	—	2 155	1 037	8 320
1969 1	861	326	9 749	701	737	—	442	237	2 117
2	839	312	9 909	679	706	—	464	240	2 089
3	862	318	9 368	702	619	—	439	246	2 006
4	902	339	9 991	663	757	—	476	244	2 140
1970 1	981	375	9 898	590	741	—	377	248	1 956
2	960	362	10 175	628	730	—	465	246	2 069
3	857	316	9 619	654	626	—	435	225	1 940
4	774	280	9 546	500	702	—	457	214	1 873
1971 1	776	284	9 646	529	768	—	454	226	1 977
2	708	260	9 092	529	696	—	429	229	1 883
3	680	251	9 027	584	648	—	407	244	1 883
4	591	155	8 671	464	723	—	309	206	1 702
1972 1	638	232	8 328	519	757	—	429	224	1 928
2	708	250	9 665	544	732	—	454	227	1 957
3	689	248	9 260	584	689	—	401	236	1 910
4	730	262	9 461	522	748	—	487	221	1 978
1973 1	768	283	11 547	454	749	—	509	240	1 951
2	756	279	11 394	444	752	—	523	233	1 953
3	788	301	11 070	485	695	—	458	236	1 874
4	797	299	11 732	491	814	—	546	235	2 086
1974 1	732	268	11 675	458	861	—	590	248	2 156
2	770	285	11 973	420	877	—	550	269	2 117
3	731	269	11 770	460	777	—	494	272	2 002
4				421	828	—	521	248	2 019
1975 1				340	747	—	461	210	1 758

(*) Fra 1.1.73 Det udvidede Fællesskab

(*) ab 1.1.73 erweiterter Gemeinschaft

(*) From 1.1.73 the Enlarged Community

(*) a/c 1.1.73 Communauté élargie

(*) dall' 1.1.73 Comunità ampliata

(*) vanaf 1.1.73 uitgebreide Gemeenschap

Antal eksisterende og i drift værende højovne og elektroråjernsovne

Zahl der vorhandenen und in Betrieb befindlichen Hochöfen und Elektro-Rohisenöfen

Number of blast furnaces and electric smelting furnaces in existence and in use

Nombre de hauts fourneaux et de fours électriques existants et en activité

Numero di altiforni e di forni elettrici per ghisa esistenti e in esercizio

Aantal der aanwezige en in werking zijnde hoogovens en elektrische ruwijzerovens

Ved udgangen af kvartalet Ende des Vierteljahres End of quarter Fin de trimestre Fine trimestre Einde van het kwartaal	A) Højovne · Hochöfen · Blast furnaces							Hauts fourneaux · Altiforni · Hoogovens		B) Elektro- råjernsovne Elektro- Rohisenöfen Electric smelting furnaces
	Deutschland (BR)	France	Italia	Nederland	UEBL · BLEU		United Kingdom	EUR-9 (*)	Fours électr. à fonte Forni elettr. per ghisa Elektrische ruwijzerovens EUR-9 (*)	
					Belgique België	Luxem- bourg				

1. Eksisterende · Vorhanden · In existence · Existants · Esistenti · Aanwezig

1968 4	123	109	13	6	51	30		332	40
1969 4	109	99	16	6	50	30		310	36
1970 4	105	98	16	6	50	30		304	33
1971 4	98	94	17	6	47	30		292	29
1972 4	89	91	17	7	48	30		282	21
1973 4	88	84	17	7	47	30	59	332	24
1974 4	86	82	18	5	45	30	58	324	25
1975 1	86	81			46	30	58		

2. Heraf i drift · Darunter in Betrieb · Of which in use · Dont en activité · Di cui in esercizio · Waarvan in werking

1968 4	88	74	13	5	42	24		246	20
1969 4	90	75	16	6	41	25		253	18
1970 4	80	74	16	5	39	24		238	14
1971 4	71	67	15	6	37	20		216	10
1972 4	78	68	14	4	36	20		220	11
1973 4	76	66	15	5	40	20	38	260	13
1974 4	76	68	16	5	38	19	40	262	16
1975 1	64	60			31	18	41		

(*) indtil 31.12.72 EUR-6

(*) Bis 31.12.72 EUR-6

(*) To 31.12.72 EUR-6

(*) Jusqu'au 31.12.72 EUR-6

(*) Fino al 31.12.72 EUR-6

(*) Tot en met 31.12.72 EUR-6

Antal i stålværker eksisterende og i drift værende stålovne, efter fremstillings proces

Nombre d'appareils existants et en activité, dans les aciéries, par procédé

28

Zahl der in den Stahlwerken vorhandenen und in Betrieb befindlichen Anlagen nach Verfahren

Numero d'apparechi esistenti e in esercizio, nelle acciaierie, secondo il processo

Number of plants in existence and in use in melting shops, by process

Aantal der in staalbedrijven aanwezige en in werking zijnde installaties, per procédé

Ved udgangen af kvartalet Ende des Vierteljahres End of quarter Fin de trimestre Fine trimestre Einde van het kwartaal	Deutschland (BR)	France	Italia	Nederland	UEBL · BLEU		EUR-6	United Kingdom	Ireland	Danmark	EUR-9
					Belgique België	Luxembourg					

A) Thomas

1. Eksisterende · Vorhanden · In existence · Existants · Esistenti · Aanwezig

1968	4	43	94	—	—	51	24	206				
1969	4	34	78	—	—	40	24	176				
1970	4	18	64	—	—	40	23	145				
1971	4	18	55	—	—	28	23	124				
1972	4	14	46	—	—	17	22	99				
1973	4	9	37	—	—	17	20	83	—	—	—	83
1974	4	9	30	—	—	13	20	72	—	—	—	72
1975	1	6	30	—	—	13	19	68	—	—	—	68

2. Heraf i drift · Darunter in Betrieb · Of which in use · Dont en activité · Di cui in esercizio · Waarvan in werking

1968	4	36	92	—	—	42	24	194				
1969	4	29	77	—	—	38	24	168				
1970	4	18	61	—	—	39	19	137				
1971	4	18	55	—	—	27	19	119				
1972	4	14	16	—	—	17	18	95				
1973	4	9	37	—	—	16	16	78	—	—	—	78
1974	4	9	30	—	—	13	16	68	—	—	—	68
1975	1	6	30	—	—	12	16	64	—	—	—	64

B) S.M. · Open hearth · Martin

1. Eksisterende · Vorhanden · In existence · Existants · Esistenti · Aanwezig

1968	4	134	65	43	8	8	—	256				
1969	4	121	62	41	8	8	—	240				
1970	4	114	60	39	8	8	—	229				
1971	4	89	56	35	7	8	—	195				
1972	4	85	60	35	2	8	—	190				
1973	4	83	42	31	2	8	—	166	106	1	6	279
1974	4	77	37	27	2	6	—	149	97	1	6	253
1975	1	73	35			6	—		95	1	6	

2. Heraf i drift · Darunter in Betrieb · Of which in use · Dont en activité · Di cui in esercizio · Waarvan in werking

1968	4	95	51	34	7	4	—	191				
1969	4	92	49	34	7	5	—	187				
1970	4	79	46	31	5	4	—	165				
1971	4	46	34	30	4	4	—	118				
1972	4	54	42	32	2	5	—	135				
1973	4	57	30	29	2	4	—	122	61	1	5	189
1974	4	58	25	26	2	4	—	115	66	1	6	188
1975	1	53	21			4	—		61	1	6	

Antal i stålværker eksisterende og i drift værende stålovnne, efter fremstillings proces

Zahl der in den Stahlwerken vorhandenen und in Betrieb befindlichen Anlagen nach Verfahren

Number of plants in existence and in use in melting shops, by process

Nombre d'appareils existants et en activité, dans les aciéries, par procédé

Numero d'apparechi esistenti e in esercizio, nelle acciaierie, secondo il processo

Aantal der in staalbedrijven aanwezige en in werking zijnde installaties, per procédé

Ved udgangen af kvartalet Ende des Vierteljahres End of quarter Fin de trimestre Fine trimestre Einde van het kwartaal	Deutschland (BR)	France	Italia	Nederland	UEBL · BLEU		EUR-6	United Kingdom	Ireland	Danmark	EUR-9
					Belgique België	Luxembourg					

C) Electro · Electric · Electrique

1. Eksisterende · Vorhanden · In existence · Existants · Esistenti · Aanwezig

1968	4	185	126	164	6	19	5	506				
1969	4	183	112	169	7	19	5	495				
1970	4	176	111	159	7	18	5	476				
1971	4	176	109	149	7	19	5	465				
1972	4	179	110	150	7	19	5	470				
1973	4	180	106	148	7	18	5	464	126	1	1	592
1974	4	157	104	153	7	18	5	444	112	1	1	558
1975	1	156	107			14	5		119	1	1	

2. Heraf i drift · Darunter in Betrieb · Of which in use · Dont en activité · Di cui in esercizio · Waarvan in werking

1968	4	172	106	133	6	13	5	436				
1969	4	165	99	139	7	13	5	428				
1970	4	151	99	151	7	13	5	415				
1971	4	159	96	128	7	14	5	409				
1972	4	160	100	130	7	13	5	415				
1973	4	158	95	131	7	14	5	410	89	1	1	501
1974	4	144	95	137	7	13	5	401	100	1	1	503
1975	1	140	98			13	5		103	1	1	

D) Oxygenstål · Oxygen-Stahl · Oxygen · Oxygène pur · Ossigeno puro · Oxigen-staal

1. Eksisterende · Vorhanden · In existence · Existants · Esistenti · Aanwezig

1968	4	31	12	5	5	14	5	72				
1969	4	34	15	6	5	15	5	80				
1970	4	43	24	10	5	16	6	104				
1971	4	43	30	11	5	18	6	113				
1972	4	44	36	11	5	25	7	128				
1973	4	47	41	13	5	26	10	142	30	—	—	172
1974	4	48	48	20	5	29	10	160	25	—	—	185
1975	1	49	48			17	6		23	—	—	

2. Heraf i drift · Darunter in Betrieb · Of which in use · Dont en activité · Di cui in esercizio · Waarvan in werking

1968	4	26	10	4	3	8	5	56				
1969	4	25	13	4	3	10	5	60				
1970	4	31	20	7	3	11	6	78				
1971	4	29	28	9	3	13	6	88				
1972	4	33	31	7	4	19	7	101				
1973	4	39	38	10	3	19	10	119	14	—	—	133
1974	4	40	44	15	3	23	10	135	16	—	—	151
1975	1	39	43			12	6		15	—	—	

Antal i stålværker eksisterende og i drift værende stål ovne, efter fremstillings proces

Nombre d'appareils existants et en activité, dans les aciéries, par procédé

30

Zahl der in den Stahlwerken vorhandenen und in Betrieb befindlichen Anlagen nach Verfahren

Numero d'apparechi esistenti e in esercizio, nelle acciaierie, secondo il processo

Number of plants in existence and in use in melting shops, by process

Aantal der in staalbedrijven aanwezige en in werking zijnde installaties, per procédé

Ved udgangen af kvartalet Ende des Vierteljahres End of quarter Fin de trimestre Fine trimestre Einde van het kwartaal	Deutschland (BR)	France	Italia	Nederland	UEBL · BLEU		EUR-6	United Kingdom	Ireland	Danmark	EUR-9
					Belgique België	Luxembourg					

F) Bessemer + sonstige · Bessemer + others · Bessemer + autres

1. Eksisterende · Vorhanden · In existence · Existants · Esistenti · Aanwezig

1968	4	—	1	—	—	1	—	2	—	—	—	—
1969	4	—	1	—	—	1	—	2	—	—	—	—
1970	4	—	1	—	—	1	—	2	—	—	—	—
1971	4	—	1	—	—	1	—	2	—	—	—	—
1972	4	—	1	—	—	—	—	1	—	—	—	—
1973	4	2	1	—	—	—	—	3	2	—	—	5
1974	4	2	1	—	—	—	—	3	—	—	—	3
1975	1	2	1	—	—	1	—	4	—	—	—	4

2. Heraf i drift · Darunter in Betrieb · Of which in use · Dont en activité · Di cui in esercizio · Waarvan in werking

1968	4	—	1	—	—	—	—	1	—	—	—	—
1969	4	—	1	—	—	—	—	1	—	—	—	—
1970	4	—	1	—	—	—	—	1	—	—	—	—
1971	4	—	1	—	—	—	—	1	—	—	—	—
1972	4	—	1	—	—	—	—	1	—	—	—	—
1973	4	2	1	—	—	—	—	3	1	—	—	4
1974	4	2	—	—	—	—	—	2	—	—	—	2
1975	1	2	—	—	—	1	—	3	—	—	—	3



Del I : Jern- og stålindustrien

Teil I : Eisenschaffende Industrie

Part I : Iron and steel industry

1^{re} Partie : Sidérurgie proprement dite

1^a Parte : Siderurgia propriamente detta

1^e Deel : IJzer- en staalproducerende industrie

II

**Produktion af stålstøbegods, af færdige produkter
og slutprodukter**

*Erzeugung an Stahlguß,
Walzstahlfertigerzeugnissen und
weiterverarbeiteten Erzeugnissen*

**Production of steel castings,
finished and end products of steel**

**Production des moulages d'acier,
des produits finis et des produits finals**

*Produzione di getti di acciaio
e di prodotti finiti e terminali*

**Produktie van goed gietstaal,
eindprodukten en verder bewerkte produkten**

Produktion af færdiggjort stålstøbegods (a)

Erzeugung an gutem Stahlguß (a)

Production of sound steel castings (a)

Production de moulages d'acier parachevés (a)

Produzione di getti grezzi (finiti) di acciaio (a)

Produktie van goed staalgietwerk (a)

31

1000

	Deutsch-land (BR)	France	Italia	Neder-land	UEBL · BLEU		EUR-6	United Kingdom	Ireland	Danmark	EUR-9
					Belgique België	Luxem-bourg					
1967	272	219	130	8	48	3	681				
1968	314	241	137	10	51	3	766				
1969	378	274	143	20	62	4	882				
1970	391	288	154	20	62	5	920				
1971	344	281	138	23	58	4	852				
1972	284	244	133	21	49	4	736				
1973	312	246	136	22	45	3	765	236	—	12	1 013
1974	339	263	157	13	47	4	824	275	—	17	1 116
1972 I	23	22	11	1	4	0	61				
II	26	22	12	1	4	0	65				
III	25	24	13	1	5	0	68				
IV	23	21	11	1	5	0	61				
V	24	20	13	2	4	0	63				
VI	24	22	11	2	5	0	64				
VII	21	16	12	1	2	0	52				
VIII	23	7	6	1	3	0	41				
IX	23	23	11	2	4	0	64				
X	24	22	12	2	4	0	65				
XI	24	22	11	2	4	0	64				
XII	23	21	9	2	4	0	59				
1973 I	26	23	9	2	4	0	65	21 (b)	—	—	86
II	26	22	9	2	4	0	63	21	—	—	84
III	27	23	10	2	4	0	67	23	—	—	90
IV	25	21	11	2	4	0	62	19	—	—	81
V	28	23	13	2	4	0	71	23 (b)	—	—	94
VI	24	22	12	2	4	0	64	21	—	—	85
VII	24	15	13	1	2	0	54	20	—	—	74
VIII	27	8	7	2	4	0	48	21 (b)	—	1	70
IX	27	21	12	2	4	0	66	21	—	1	88
X	29	25	15	1	4	0	75	24 (b)	—	1	100
XI	27	22	14	2	4	0	69	26	—	1	96
XII	23	20	11	1	4	0	59	22	—	1	82
1974 I	28	24	14	1	4	0	72	21(b)	—	1	94
II	27	23	12	1	4	0	67	25	—	2	94
III	28	23	13	1	4	0	70	26	—	1	98
IV	26	24	14	1	5	0	70	21	—	1	91
V	28	25	15	1	4	0	72	21	—	1	94
VI	23	22	13	1	4	0	64	22	—	1	87
VII	30	18	14	1	2	0	65	22	—	1	88
VIII	26	10	7	1	4	0	48	21	—	1	69
IX	31	24	14	1	4	0	74	22	—	2	98
X	35	26	15	1	5	0	82	26	—	2	110
XI	31	24	13	1	3	0	73	26	—	2	101
XII	27	24	12	1	4	0	68	23	—	1	93
1975 I	32	26		1	4	0		24	—	1	
II	32	24			3	0		25	—	1	
III	32					0		23	—	1	

a) Sammensluttede og uafhængige stålstøberier

b) Måneder à 5 uger

(a) Verbundene und unabhängige Stahlgießereien

(b) Monat zu 5 Wochen

(a) Integrated and independent steel foundries

(b) 5-Week month

(a) Fonderies d'acier intégrées et indépendantes

(b) Mois de 5 semaines

(a) Fonderie di acciaio integrate e indipendenti

(b) Mese di 5 settimane

(a) Verbonden en onafhankelijke staalgietereien

(b) Maand van 5 weken

Produktion af færdige valseværksprodukter fra hele Fællesskabet (*), i absolut mængde og i % af hele produktionen

Erzeugung an Walzstahlfertigerzeugnissen der Gemeinschaft (*) insgesamt, in absoluten Mengen und in % der Gesamterzeugung

Total Community (*) production of finished rolled steel products, in absolute terms and as % of total production

1000 t

	Skinmaterial Oberbaumaterial Railway track material Matériel de voie Materiale ferroviaria CECA Materiaal voor spoorwegen			Spunsvægstål Stahlspundwände Sheet steel piling Palplanches Palancole Darmwandstahl	Bredflangede profiler Breitflanschträger Wide-flanged beams Poutrelles à larges ailes Travi ad ali larghe Breedflensbalken	Øvrige profiler ≥ 80 mm og zoresjern Sonstige Profile ≥ 80 mm und Zores. Other sections ≥ 80 mm and zees Autres profilés ≥ 80 mm et zores Altri profilati ≥ 80 mm e zores Andere balken ≥ 80 mm en zoresstaal	Runde og firkan- tede stål- rør Röhren- rund- und -vier- kantstahl Tube rounds and squares Ronds et carrés pour tubes Tondi e quadri per tubi Rond en vierkant stahl voor buizen	Valsetråd i ringe Walzdraht in Ringen Wire rod in coil Fil machine en couronne Vergella in matasse Walsdraad gehaspeld	Stångstål Stabstahl Merchant bars Aciers marchands Laminati mercantili Staaftaal		Universalplader Breitflachstahl Universals Larges plats Larghi piatti Universaalstahl
	Skinner Schienen Rails Rotaie Rails	Sveller Schwellen Sleepers Traverse Dwarsliggers	Underlagsplader Unterlagsplatten and soleplates Selles Éclisses Piastr e stecche Onderlegplaten						I alt Insgesamt Total Totale Totaal	Heraf betonstål darunter Betonstahl of which concrete re-inforcing bars dont Ronds à béton à béton di cui tondi per cemento armato waarvan betonstahl	
	1	2	3	4	5	6	7	8	9	10	11

A) Absolutte mængder · Absolute Mengen · Absolute quantities

1967	879	57	91	494	1 412	3 045	2 065	6 969	16 073	6 439	500
1968	809	45	95	469	1 616	3 162	2 227	7 648	17 516	6 826	615
1969	892	46	94	539	2 002	3 510	2 410	7 921	18 847	7 579	726
1970	990	57	118	591	2 165	3 651	2 475	8 293	19 229	7 528	716
1971	992	53	114	536	1 882	2 202	2 068	8 111	17 103	7 412	601
1972	893	55	112	573	2 064	3 850	2 045	9 040	17 846	7 810	626
1973	1 228	42	119	847	2 802	5 476	2 850	12 024	24 086	9 186	816
1973 VII	72	3	9	61	180	343	183	726	1 636	749	57
VIII	82	0	9	56	182	335	194	723	1 445	685	56
IX	83	1	8	57	159	382	213	817	1 747	765	46
X	93	3	13	56	180	409	209	886	1 951	861	70
XI	82	4	9	49	148	382	215	881	1 822	838	63
XII	87	3	8	59	209	451	225	933	1 838	744	65
1974 I	102	14		67	222	508	259	1 082	2 371	980	80
II	112	15		73	225	409	239	979	2 253	927	62
III	118	16		65	190	525	251	1 064	2 371	981	84
IV	113	17		67	200	476	232	978	2 259	976	76
V	135	13		87	254	533	287	1 097	2 382	997	70
VI	113	19		81	216	401	243	984	2 145	878	61
VII	116	14		85	196	453	257	966	2 241	917	68
VIII	112	12		73	179	425	220	888	1 747	713	71
IX	108	16		78	196	484	280	1 077	2 255	867	76
X	133	16		86	217	486	304	1 143	2 441	937	80
XI	128	13		80	171	473	279	978	2 055	759	75
XII	118	12		79	187	387	244	839	1 748	615	80

B) I % af spalte 23 · In % der Spalte 23 · As % of column 23

1967	1,4	0,0	0,1	0,8	2,2	4,8	3,2	10,9	25,2	10,1	0,8
1968	1,1	0,0	0,1	0,7	2,3	4,4	3,1	10,7	24,5	9,7	0,9
1969	1,1	0,0	0,1	0,7	2,5	4,4	3,1	10,0	23,9	9,9	0,9
1970	1,2	0,1	0,1	0,7	2,7	4,6	3,1	10,4	24,2	9,5	0,9
1971	1,3	0,1	0,2	0,7	2,5	4,2	2,7	10,8	22,6	9,8	0,8
1972	1,1	0,1	0,1	0,7	2,5	4,7	2,5	11,0	21,7	9,5	0,8
1973	1,1	0,0	0,1	0,8	2,5	4,9	2,6	10,8	21,6	8,2	0,7

(a) Ikke til videreudvalning i Fællesskabet
(*) Fra 1.1.73 Det udvidede Fællesskab

(a) Nicht zum Weiterauswalzen
(*) ab 1.1.73 Erweiterte Gemeinschaft

(a) Not for re-rolling in the Community
(*) From 1.1.73 the Enlarged Community

Production de produits finis laminés de l'ensemble de la Communauté (*) en quantité absolue et en % de la production totale

32

Produzione di laminati finiti dell'insieme della Comunità (*), in quantità assolute e in % della produzione totale

Productie van walsrijproducten van de Gemeenschap (*) in absolute hoeveelheden en in % van de totale productie

1000 t

Båndstål og rørbånd Bandstahl u. Röhren- streifen Strip and tube strip Feuillards et bandes à tubes à chaud Nastri stretti a caldo comprese bande per tubi Bandstaal en buizen- strippen	Varmtvalsede plader frømstillet på bred- båndsvalseværker Bleche (warmgewalzt), auf Breitbandstrahlen hergestellt Hot rolled plates and sheets produced on wide strip mills			Plader, varmtvalsede på andre valseværker Bleche (warmgewalzt), auf sonstigen Strahlen hergestellt Hot rolled plates and sheets produced on other mills			Varmtvalsede bredbånd (coils) (færdigvarer) Warmbreitband (Fertigerzeugnisse) Hot rolled wide coils classed as finished products		Koldtvalsede plader Bleche (kaltgewalzt) cold rolled plates and sheets		I alt Insgesamt Total Totale Totaal
	> 4,75 mm	3-4,75 mm	< 3 mm	> 4,75 mm	3-4,75 mm	< 3 mm	≥ 3 mm	< 3 mm	≥ 3 mm	< 3 mm	
12	13	14	15	16	17	18	19	20	21	22	23

Quantité absolue · Quantit  assoluta · Absolute hoeveelheden

5 199	1 147	934	270	6 382	270	571	1 800	1 355	68	14 208	63 788	1967
5 775	1 318	990	305	7 036	227	440	2 476	1 744	75	16 845	71 434	1968
6 656	1 717	1 255	332	7 829	201	370	2 585	1 752	98	19 097	78 870	1969
6 290	1 681	993	268	7 952	152	273	2 694	1 734	116	19 128	79 567	1970
5 882	1 340	881	293	7 568	112	174	2 716	2 372	107	19 490	75 542	1971
6 496	1 566	1 098	295	7 862	127	143	3 034	2 778	88	21 718	82 308	1972
8 746	1 842	1 524	450	11 135	151	136	4 304	3 685	92	29 099	111 453	1973
563	124	109	25	657	9	6	289	210	7	1 925	7 194	VII
518	133	110	24	731	10	9	331	241	6	1 805	7 001	VIII
580	137	112	33	741	10	10	327	244	7	1 978	7 693	IX
648	153	129	36	876	11	12	323	275	8	2 215	8 556	X
635	154	97	35	862	9	11	316	255	7	2 160	8 195	XI
551	161	97	32	907	9	9	329	266	7	2 253	8 579	XII
773	238	127	46	1 058	9	12	407	296	9	2 692	10 372	I 1974
707	190	122	41	977	9	11	386	280	12	2 375	9 478	II
769	226	138	42	1 030	11	12	454	301	10	2 561	10 237	III
738	207	126	40	972	9	10	414	283	12	2 457	9 687	IV
780	224	135	47	1 141	9	11	492	371	12	2 677	10 768	V
708	228	121	41	966	7	10	381	251	11	2 378	9 365	VI
779	215	132	29	946	7	18	414	246	11	2 564	9 757	VII
519	230	132	27	984	7	5	440	237	9	1 952	8 269	VIII
676	262	145	35	1 025	9	11	454	264	12	2 366	9 829	IX
730	248	122	38	1 198	6	11	494	289	10	2 639	10 691	X
582	221	92	25	1 064	7	10	478	277	9	2 171	9 188	XI
472	175	72	18	981	8	8	347	214	7	1 854	7 850	XII

En % de la colonne 23 · In % della colonna 23 · In % van kolom 23

8,1	1,8	1,5	0,4	10,0	0,4	0,9	2,8	2,1	0,1	22,3	100,0	1967
8,1	1,8	1,4	0,4	9,8	0,3	0,6	3,5	2,4	0,1	23,6	100,0	1968
8,4	2,2	1,6	0,4	9,9	0,3	0,5	3,3	2,2	0,1	24,2	100,0	1969
7,9	2,1	1,2	0,3	10,0	0,2	0,3	3,4	2,2	0,1	24,1	100,0	1970
7,7	1,8	1,2	0,4	10,0	0,1	0,3	3,6	3,1	0,1	25,8	100,0	1971
7,9	1,9	1,3	0,3	9,5	0,1	0,2	3,7	3,4	0,1	26,4	100,0	1972
7,8	1,7	1,4	0,4	10,0	0,1	0,1	3,9	3,3	0,1	26,1	100,0	1973

(a) Non relamin  dans la Communaut 
(*) a/c 1.1.73 Communaut   largie

(a) Non rilaminati nella Comunit 
(*) dall' 1.1.73 Comunit  ampliata

(a) Warmgewalst breedband dat niet verder uitgewalst wordt binnen de
Gemeenschap
(*) vanaf 1.1.73 uitgebreide Gemeenschap

Varmtvalsede bredbånd (coils) — Supplerende detailoplysninger om hele Fællesskabet (a) (*)
Warmbreitband (Coils) — Ergänzende Angaben für die Gemeinschaft insgesamt (a) (*)
Hot-rolled wide strip (coils) — additional data for the whole Community (a) (*)

A) Produktion og videreforarbejdning af coils i stålindustrien
Erzeugung und Verarbeitung der Coils in der Stahlindustrie
 Production and working of coils in the steel industry

A) Production et transformation des coils dans les usines sidérurgiques
Produzione e trasformazione di coils negli stabilimenti siderurgici
 Produktie en verwerking van warmgewalst breedband (coils) in de ijzer- en staalindustrie

1000 t

	Bredbåndsvalseværkernes produktion <i>Erzeugung der Warmbreitbandstraßen</i> Production of wide hot-strip mills <i>Production des trains à larges bandes</i> <i>Produzione dei treni a nastri larghi</i> Produktie van de breedbandwalsen		Forarbejdning af coils ved: · <i>Verarbeitung der Coils durch:</i> · Working of coils by: Coils transformés par: · <i>Coils trasformati da:</i> · Verwerking van coils door:				
	I alt <i>Insgesamt</i> Total <i>Totale</i> Totaal	Heraf <i>Darunter</i> Of which <i>Dont</i> Di cui Waarvan	Opklipping til varmtvalset båndstål <i>Schneiden zu</i> <i>Warmband</i> Slitting <i>Refente en</i> <i>feuillards à chaud</i> <i>Taglio in nastri</i> <i>a caldo</i> Knippen tot warmgewalst bandstaal	Opklipping til varmtvalsede plader <i>Zerschneiden zu</i> <i>Warmblechen</i> Cutting to length <i>Découpage en</i> <i>tôles à chaud</i> <i>Taglio in lamiera</i> <i>a caldo</i> Knippen tot warmgewalste plaat	Varm videre- udvalsnig <i>Warm</i> <i>Weiterauswalzen</i> Re-rolling hot <i>Relaminage</i> <i>à chaud</i> <i>Rilaminazione</i> <i>a caldo</i> Warmherwalsen	Kold videre- udvalsnig <i>Kalt</i> <i>Weiterauswalzen</i> Cold reduction <i>Relaminage</i> <i>à froid</i> <i>Rilaminazione</i> <i>a freddo</i> Koudherwalsen	I alt <i>Insgesamt</i> Total <i>Totale</i> Totaal
1967	21 870	21 572	830	2 287	44	15 519	18 681
1968	25 774	25 551	1 104	2 655	36	18 328	22 123
1969	28 723	28 530	1 273	3 390	32	20 621	25 316
1970	29 035	28 816	1 181	2 985	41	20 810	25 017
1971	29 799	29 577	1 230	2 532	4	21 144	24 911
1972	34 536	34 269	1 421	2 979	5	23 616	28 020
1973	45 350	45 084	1 687	3 776	24	31 562	37 050
1974							
1974 I	4 241	4 216	165	391	3	2 912	3 471
II	3 736	3 707	147	354	2	2 599	3 101
III	4 129	4 100	162	395	2	2 760	3 318
IV	3 867	3 834	159	371	2	2 686	3 218
V	4 052	4 020	168	408	2	2 883	3 462
VI	3 600	3 565	154	371	2	2 573	3 100
VII	3 765	3 736	158	364	2	2 679	3 203
VIII	3 578	3 552	114	370	2	2 166	2 652
IX	3 777	3 747	150	393	2	2 609	3 154
X	4 031	4 007	145	400	3	2 911	3 459
XI	3 704	3 681	106	318	3	2 348	2 775
XII	3 144	3 120	89	249	4	2 027	2 369

(a) Definition på varmtvalsede bredbånd (coils) eller pladeemner i ruller: Varmtvalset bredbånd med rektangulært tværsnit med en minimumstykkelse på 1,5 mm og med en bredde på 600 mm og derover i ruller med en minimumsvægt på 500 kg

(*) Fra 1.1.73 Det udvidede Fællesskab

(a) Begriffsbestimmung für Warmbreitband (coils) oder Sturze für Bleche in Rollen: Erzeugnisse mit rechteckigem Querschnitt mit einer Mindeststärke von 1,5 mm und einer Breite von 600 mm und mehr, in Rollen (Bobinen) mit einem Gewicht von 500 kg oder mehr

(*) Ab 1.1.73 Erweiterte Gemeinschaft

(a) Definition of coils or hot-rolled breakdowns in coils: Products of rectangular cross-section not less than 1.5 mm in thickness and 600 mm in width in the form of coils not less than 500 kg in weight

(*) From 1.1.73 the Enlarged Community

Larges bandes à chaud (coils) — détails complémentaires sur l'ensemble de la Communauté (a) (*)

Nastri larghi a caldo (coils) — particolari complementari per l'insieme della Comunità (a) (*)

Warmgewalst breedband (coils) — Aanvullende gegevens voor de Gemeenschap (a) (*)

33

B) Produkter fremstillet ved forarbejdning af coils
 Durch Verarbeitung der Coils gewonnene Erzeugnisse
 Products obtained by working the coils

B) Produits obtenus par la transformation des coils
 Prodotti ottenuti mediante la trasformazione di coils
 Produkten verkregen door verwerking van warmgewalst breedband (coils)

1000 t

	Varmtvalset båndstål Warmband Hot-rolled strip Feuillards à chaud Nastri a caldo Warmgewalst bandstaal	Varmtvalsede plader Bleche (warmgewalzt) Sheets and plates (not rolled)		Tôles à chaud Lamiere a caldo Plaat (warmgewalst)		Koldtvalsede plader Kaltgewalzte Bleche Cold-rolled sheets and plates Tôles laminées à froid Lamiere laminate a freddo Koudgewalste plaat		I alt Insgesamt Total Totale Totaal
		Fremstillet ved opklipping Durch Zerschneiden erzeugt Obtained by cutting to length Obtenues par découpage Ottenute per taglio Verkregen door knippen		Fremstillet ved videreudvalsning Durch Weiterwalzen erzeugt Obtained by re-rolling Obtenues par relaminage Ottenute per rilaminazione Verkregen door herwalsen				
		I alt Insgesamt Total Totale Totaal	Heraf Darunter Of which Dont Di cui Waarvan < 3 mm	I alt Insgesamt Total Totale Totaal	Heraf Darunter Of which Dont Di cui Waarvan < 3 mm	I alt Insgesamt Total Totale Totaal	Heraf Darunter Of which Dont Di cui Waarvan < 3 mm	
8	9	10	11	12	13	14	15	
1967	766	2 122	258	26	23	14 254	14 194	17 169
1968	1 038	2 466	288	18	12	16 892	16 758	20 414
1969	1 207	3 174	319	15	11	19 186	19 087	23 582
1970	1 119	2 823	254	7	4	19 243	19 126	23 192
1971	1 164	2 405	256	4	4	19 583	19 407	23 156
1972	1 347	2 836	265	4	4	21 788	21 676	25 975
1973	1 593	3 586	415	19	11	28 811	28 720	34 016
1974								
I	156	369	43	2	1	2 653	2 645	3 180
II	139	334	38	2	1	2 369	2 357	2 843
III	152	365	41	2	1	2 521	2 508	3 040
IV	150	352	39	2	1	2 441	2 428	2 945
V	159	387	46	2	1	2 646	2 633	3 194
VI	144	354	40	2	1	2 357	2 345	2 857
VII	127	342	32	2	1	2 558	2 547	3 029
VIII	107	360	29	2	1	1 961	1 953	2 430
IX	141	373	32	2	1	2 349	2 337	2 865
X	136	379	38	3	2	2 680	2 670	3 198
XI	100	302	35	3	1	2 116	2 104	2 521
XII	85	235	34	4	1	1 869	1 862	2 193

(a) Définition des coils, ou ébauches en rouleaux pour tôles (bobines à chaud): Les larges bandes laminées à chaud, de section rectangulaire, d'une épaisseur minimum de 1,5 mm et d'une largeur supérieure ou égale à 600 mm présentées en rouleaux continus (bobines), d'un poids minimum de 500 kg
 (*) a/c 1.1.73 Communauté élargie

(a) Definizione dei coils o sbizzi in rotoli per lamiere: I nastri larghi laminati a caldo di sezione rettangolare, con uno spessore minimo di 1,5 mm e con una larghezza superiore o uguale a 600 mm, presentati in rotoli continui (bobine) con un peso minimo di 500 kg
 (*) Dall'1.1.73 Comunità ampliata

(a) Definitie voor warmgewalst breedband (op rollen), bestemd voor de fabricage van platen: Warmgewalst breedband met rechthoekige doorsnede, met een minimumdikte van 1,5 mm en met een breedte van 600 mm en meer, op rollen met een minimumgewicht van 500 kg
 (*) Vanaf 1.1.73 uitgebreide Gemeenschap

Produktion af visse slutprodukter fra hele Fællesskabet (*)

Erzeugung von einzelnen weiterverarbeiteten Walzstahlfertigerzeugnissen der Gemeinschaft (*)

Production of certain end products in the Community as a whole (*)

Production de certains produits finals de l'ensemble de la Communauté (*)

Produzione di alcuni prodotti terminali della Comunità (*)

Produktie van enige verder bewerkte walsrij-producten van de Gemeenschap (*)

1000 t

	Hvidblik og andre fortinne plader og bånd Weißblech und sonstige verzinnete Bleche, Weißband Tinplate and other tinned sheets, tinned strip Fer blanc et autres tôles étamées Banda e altre lamiere stagnate Blik, andere vertinde plaat en vertinde band		Sortblik anvendt som sådant Feinstblech und Feinstband Blackplate for use as such Fer noir utilisé comme tel Banda nera utilizzata come tale Onvertind blik en band	Galvaniserede, blyovertrukne eller på anden måde overtrukne plader Verzinkte, verbleite, sonstige überzogene Bleche Galvanised sheets, terno-plate and other coated sheets Tôles galvanisées, plombées et autrement revêtues Lamiere zincate piombate e altrimenti rivestite Verzinkte, verlode, andere beklede platen	Transformator- og dynamoplader (a) Transformatoren- und Dynamobleche (a) Electrical sheets (a)		Tôles magnétiques (a) Lamierini magnetici (a) Dynamo- en transformatorplaat (a)		I alt Zusammen Total Totale Totaal	
	Elektro-galvaniserede plader Galvanisch verzinkt By electro-tinning Par étamage électrolytique Stagnatura elettrolitica Elektrol. vertind	Varmtgalvaniserede plader Feuerverzinkt By hot dip tinning Par étamage à chaud Per immersione a caldo Vertind volgens de dampel-methode			Dynamoplader Dynamobleche Dynamo sheets Dynamos Dinamo Dynamoplaat	tab: Verlust: loss: perte: perte verlies ≥ 1,3 W/kg	tab · Verlust · loss: perte · perte · verlies:			I alt Zusammen Total Totale Totaal
							< 1,3 W/kg ≥ 1,1 W/kg	< 1,1 W/kg ≥ 0,9 W/kg		
	1 *	2	3	4	5	6	7	8	9	
1967	1 881	284	78	1 950	435	45	22	123	625	
1968	1 945	210	84	2 221	477	16	4	160	657	
1969	2 306	197	88	2 666	562	12	4	163	741	
1970	2 467	159	91	2 558	568	13	3	170	754	
1971	2 599	109	102	3 012	479	31	2	204	716	
1972	2 623	92	71	3 592						
1973	3 960	125	103	4 771						
1974										
1973 VII	309	11	8	334						
VIII	294	8	11	359						
IX	324	11	10	395						
X	373	12	11	416						
XI	329	8	7	402						
XII	300	5	6	361						
1974 I	373	6	11	378						
II	335	6	9	382						
III	364	7	14	401						
IV	353	7	7	409						
V	366	10	17	425						
VI	347	5	9	413						
VII	383	8	10	393						
VIII	294	6	9	285						
IX	358	6	6	368						
X	401	5	12	380						
XI	361	3	12	317						
XII	338	6	11	255						

(a) Tallene angiver fabrikernes leverancer. Tabene angives for en plade på 0,5 mm's tykkelse (Epsteins metode, strøm à 50 perioder og en induktion på 10 000 Gauss)

(*) Fra 1.1.73 Det udvidede Fællesskab

(a) Die Zahlen stellen die Werklieferungen dar. Der Ummagnetisierungsverlust bezieht sich auf ein Blech von 0,5 mm Stärke (Ermittelt nach dem Epstein-Verfahren, bei einem Strom vom 50 Perioden und einer Induktion von 10 000 Gauss)

(*) Ab 1.1.73 Erweiterte Gemeinschaft

(a) The figures apply to deliveries by the works. The losses refer to a sheet 0.5 mm thick (Epstein method, frequency 50 Hz, induction 10,000 Gauss)

(*) From 1.1.73 the Enlarged Community

(a) Les chiffres représentent les livraisons des usines. Les pertes se rapportent à une tôle de 0,5 mm d'épaisseur (méthode Epstein, courant à 50 périodes et sous une induction de 10 000 Gauss)

(*) a/c 1.1.73 Communauté élargie

(a) Le cifre rappresentano le consegne delle imprese. Le perdite sono rapportate a una lamiera di 0,5 mm di spessore (metodo di Epstein, corrente a 50 periodi con una induzione di 10 000 Gauss)

(*) Dall'1.1.73 Comunità ampliata

(a) Deze cijfers hebben betrekking op de leveringen door de bedrijven. Wattverlies voor een plaat van 0,5 mm dikte (Methode van Epstein, stroom van 50 perioden en een inductie van 10 000 Gauss)

(*) Vanaf 1.1.73 uitgebreide Gemeenschap

Produktion af diverse færdige produkter og slutprodukter

Erzeugung der verschiedenen Walzstahlfertigerzeugnisse und weiterverarbeitete Erzeugnisse

Production of various finished and end products

Production des divers produits finis et finals

Produzione di diversi prodotti finiti e terminali

Productie van de afzonderlijke walsrijprodukten en verder bewerkte produkten

35

1 000 t

	Deutschland (BR)	France	Italia	Nederland	UEBL · BLEU		EUR-6	United Kingdom	Ireland	Danmark	EUR-9
					Belgique België	Luxembourg					
1971	450	378	190	—	24	117	1 159				
1972	409	369	185	—	32	64	1 060				
1973	518	302	173	—	25	115	1 133	255	—	—	1 389
1974	582	417		—	10	138		285	—	—	
1974 I	43	27	6	—	2	12	90	26(a)	—	—	116
1974 II	50	28	11	—	2	12	102	25	—	—	127
1974 III	46	39	14	—	1	13	113	20	—	—	133
1974 IV	48	35	14	—	2	10	109	21	—	—	130
1974 V	48	44	14	—	1	10	118	29(a)	—	—	148
1974 VI	46	37	12	—	1	11	106	26	—	—	132
1974 VII	46	38	10	—	—	14	108	22(a)	—	—	130
1974 VIII	46	34	15	—	1	10	106	18	—	—	124
1974 IX	49	22	16	—	0	11	98	26	—	—	124
1974 X	52	43	13	—	1	13	122	27(a)	—	—	149
1974 XI	57	35	12	—	0	13	116	25	—	—	141
1974 XII	51	35	13	—	0	10	109	21	—	—	130
1975 I	56	42		—	0	15		34(a)	—	—	
1975 II	51			—	1	17		30	—	—	
1975 III	65			—		18			—	—	

A) Skinnemateriel · Oberbaumaterial · Railway track material
A) Matériel de voie · Materiale ferroviario · Materiaal voor spoorwegen

B) Svære profiler · Schwere Profile · Heavy sections
B) Profilés lourds · Profilati pesanti · Zware profielen

1971	2 012	1 262	567	—	856	924	5 621				
1972	2 223	1 327	668	—	1 185	1 083	6 486				
1973	2 487	1 512	696	—	1 510	1 075	7 279	1 812		30	9 125
1974	2 545	1 619		—	1 462	1 102		1 563	5	9	
1974 I	203	142	65	—	142	90	642	155(a)	—	—	797
1974 II	201	127	47	—	121	88	584	122	—	1	707
1974 III	240	136	52	—	143	102	673	105	—	1	780
1974 IV	217	123	50	—	137	100	626	117	1	1	744
1974 V	219	159	73	—	132	96	678	194(a)	0	2	874
1974 VI	192	129	53	—	116	83	573	125	—	0	698
1974 VII	235	119	50	—	101	97	603	131(a)	—	—	734
1974 VIII	225	135	37	—	94	91	582	94	—	1	677
1974 IX	206	139	47	—	135	91	617	140	—	2	758
1974 X	210	143	58	—	133	94	638	151(a)	—	0	789
1974 XI	198	141	56	—	116	87	399	123	2	—	724
1974 XII	200	125	44	—	92	83	544	107	1	1	653
1975 I	199	112		—	100	69		148(a)	2	1	
1975 II	182			—	90	65		125	1	2	
1975 III	162			—		64			1	0	

(a) Måneder à 5 uger

(a) Monat zu 5 Wochen

(a) 5-Week month

(a) Mois de 5 semaines

(a) Mese di 5 settimane

(a) Maand van 5 weken

Produktion af færdigprodukter og slutprodukter (fortsat) — Fladstål (efter inddeling)
Erzeugung von Walzstahlfertigerzeugnissen und weiterverarbeiteten Walzstahlfertigerzeugnissen (Fortsetzung) · Flachstahlerzeugnisse (teilweise)
Production of finished and end products (continued). Flat products (in part)

1 000 t

	Deutschland (BR)	France	Italia	Nederland	UEBL · BLEU		EUR-6	United Kingdom	Ireland	Danmark	EUR-9
					Belgique België	Luxembourg					
C) Universalplader · Breitflachstahl · Universal plates C) Larges plats · Larghi piatti · Universaalstaal											
1971	402	151	15	—	29	5	601				
1972	409	163	24	—	27	4	626				
1973	502	135	17	—	29	4	688	122	—	5	816
1974	563	160		—	30	6		96	—	6	
1974 I	44	14	5	—	4	1	67	12(a)	—	0	80
II	38	13	1	—	3	0	55	7	—	—	62
III	57	14	1	—	3	1	76	6	—	2	84
IV	49	12	2	—	2	1	66	10	—	0	76
V	45	14	1	—	3	0	62	8(a)	—	—	70
VI	40	12	1	—	2	0	55	6	—	—	61
VII	42	11	1	—	3	0	56	10(a)	—	2	68
VIII	52	11	1	—	1	0	65	6	—	0	71
IX	47	14	2	—	3	1	66	10	—	—	76
X	48	17	4	—	3	0	72	7(a)	—	0	80
XI	53	9	3	—	2	0	68	6	—	1	75
XII	48	19	2	—	2	1	72	8	—	—	80
1975 I	48	18		—	3	0		12(a)	—	—	
II	35			—	2	0		8	—	1	
III	35					0			—	0	

**D) Båndstål og rørband · Bandstahl und Röhrenstreifen · Strip and tube strip
D) Feuillards et bandes à tubes à chaud · Nastri stretti a caldo comprese bande per tubi · Bandstaal en buizenstrip**

1971	2 483	1 160	854	180	328	818	5 822				
1972	2 676	1 396	1 041	214	273	897	6 496				
1973	3 043	1 533	1 051	225	220	1 003	7 076	1 665	—	—	8 746
1974	2 994	1 538		205	205	1 018		1 121	—	—	
1974 I	278	139	109	21	22	89	658	115(a)	—	—	773
II	256	140	93	19	17	75	600	107	—	—	707
III	286	145	94	22	21	85	653	116	—	—	769
IV	258	140	97	23	20	86	623	115	—	—	738
V	282	142	111	21	24	88	667	113(a)	—	—	780
VI	220	143	108	20	19	80	590	118	—	—	708
VII	271	162	101	9	21	91	655	124(a)	—	—	779
VIII	239	39	80	18	10	93	479	40	—	—	519
IX	241	141	91	16	16	86	592	84	—	—	676
X	254	149	108	16	16	101	644	86(a)	—	—	730
XI	225	105	90	11	10	80	521	62	—	—	582
XII	184	92	72	10	8	64	431	41	—	—	472
1975 I	189	93		14	10	73		86(a)	—	—	
II	164			6	5	52		100	—	—	
III	152					51			—	—	

(a) Måneder à 5 uger

(a) Monat zu 5 Wochen

(a) 5-week month

Production de produits finis et finals (suite) · Produits plats (en partie)

Produzione di prodotti finiti e terminali (seguito) · Prodotti piatti (in parte)

Productie van walserijproducten en van bewerkte walserijproducten (vervolg) · Platte producten (gedeeltelijk)

37

1 000 t

	Deutschland (BR)	France	Italia	Nederland	UEBL · BLEU		EUR-6	United Kingdom	Ireland	Danmark	EUR-9
					Belgique België	Luxembourg					
E) Varmtvalsede plader · <i>Bleche warmgewalzt</i> · Hot rolled plates E) Tôles à chaud · <i>Lamiere a caldo</i> · Warmgewalste plaat } > 4,75 mm											
1971	4 233	1 516	1 504	445	1 098	112	8 908				
1972	4 582	1 482	1 595	412	1 232	124	9 427				
1973	5 199	1 462	2 207	409	1 250	135	10 661	2 109	—	200	12 977
1974	6 231	1 670		454	1 631	199		1 988	—	216	
1974 I	510	157	234	43	136	14	1 095	180(a)	—	21	1 296
II	481	139	189	37	122	14	982	167	—	18	1 167
III	520	154	228	44	125	17	1 086	151	—	19	1 256
IV	493	121	194	34	134	18	994	167	—	17	1 179
V	546	156	248	46	137	18	1 149	196(a)	—	19	1 365
VI	461	140	222	36	144	17	1 019	163	—	12	1 194
VII	566	63	220	25	87	18	979	170(a)	—	11	1 161
VIII	545	110	219	37	146	17	1 074	119	—	21	1 214
IX	515	158	214	38	152	18	1 093	173	—	21	1 287
X	590	163	229	42	173	18	1 215	208(a)	—	23	1 446
XI	537	160	212	45	139	16	1 109	157	—	19	1 285
XII	470	149	209	29	136	15	1 006	135	—	15	1 156
1975 I	565	160		42	129	15		206(a)	—	22	
II	494			35	116	13		191	—	21	
III	487					15			—	27	

F) Varmtvalsede plader · *Bleche warmgewalzt* · Hot rolled plates
F) Tôles à chaud · *Lamiere a caldo* · Warmgewalste plaat } 3-4,75 mm

1971	371	310	77	16	181	39	994				
1972	427	342	89	30	284	53	1 225				
1973	568	383	95	33	316	48	1 443	231	—	4	1 675
1974	438	414		65	294	39		193	—	1	
1974 I	42	31	6	3	30	3	117	20(a)	—	0	136
II	40	36	6	4	27	4	116	14	—	0	131
III	43	38	11	4	33	4	133	15	—	0	149
IV	35	39	12	5	27	3	124	14	—	0	135
V	44	34	13	7	-26	4	129	15(a)	—	—	144
VI	33	31	12	6	26	2	109	18	—	0	128
VII	44	40	9	3	23	4	123	16(a)	—	—	139
VIII	42	38	8	6	28	4	126	13	—	—	139
IX	30	52	15	6	22	3	128	25	—	—	154
X	33	29	11	13	21	3	109	19(a)	—	—	128
XI	29	29	6	6	13	3	86	13	—	—	99
XII	22	16	5	2	18	4	67	13	—	—	80
1975 I	25	19		3	14	2		22(a)	—	—	
II	19			4	14	3		22	—	—	
III	18					3			—	—	

(a) Mois de 5 semaines

(a) Mese di 5 settimane

(a) Maand van 5 weken

Produktion af færdigprodukter og slutprodukter — Fladstål (fortsat)
Erzeugung von Walzstahlfertigerzeugnissen und weiterverarbeiteten Walzstahlfertigerzeugnissen (Fortsetzung) · Flacherzeugnisse (Fortsetzung)
Production of finished and end products. Flat products (continued)

1 000 t

	Deutschland (BR)	France	Italia	Nederland	UEBL · BLEU		EUR-6	United Kingdom	Ireland	Danmark	EUR-9
					Belgique België	Luxembourg					
G) Varmtvalsede plader · <i>Bleche warmgewalzt</i> · Hot rolled sheets } < 3 mm G) Tôles à chaud · <i>Lamiere a caldo</i> · Warmgewalste plaat											
1971	108	227	35	16	82	—	468				
1972	110	217	39	16	56	—	438				
1973	128	220	39	27	74	—	488	97	—	—	585
1974	119	214		34	73	—		83	—	—	
1974 I	13	18	3	3	11	—	48	10(a)	—	—	58
II	13	20	4	2	8	—	47	5	—	—	52
III	13	21	3	3	8	—	47	6	—	—	54
IV	10	20	4	4	7	—	44	6	—	—	50
V	12	22	4	5	9	—	52	7(a)	—	—	58
VI	9	18	4	4	10	—	45	7	—	—	51
VII	9	20	3	3	3	—	37	10(a)	—	—	47
VIII	7	12	2	4	3	—	28	4	—	—	32
IX	9	19	3	2	4	—	38	9	—	—	46
X	10	19	4	2	4	—	39	10(a)	—	—	49
XI	8	14	1	2	3	—	27	7	—	—	35
XII	6	11	1	1	4	—	24	2	—	—	26
1975 I	7	13		1	6	—		6(a)	—	—	
II	8			0	3	—		8	—	—	
III	7					—			—	—	
H) Koldtvalsede plader · <i>Bleche kaltgewalzt</i> · Cold rolled plates } ≥ 3 mm H) Tôles à froid · <i>Lamiere a freddo</i> · Koudgewalste plaat											
1971	57	—	37	—	13	—	107				
1972	31	—	40	—	17	—	88				
1973	22	—	46	—	24	—	92	—	—	—	92
1974	41	—		—	31	—		—	—	—	
1974 I	2	—	4	—	3	—	9	—	—	—	9
II	5	—	4	—	3	—	12	—	—	—	12
III	4	—	4	—	2	—	10	—	—	—	10
IV	6	—	4	—	2	—	12	—	—	—	12
V	3	—	6	—	3	—	12	—	—	—	12
VI	2	—	6	—	3	—	11	—	—	—	11
VII	2	—	7	—	1	—	11	—	—	—	11
VIII	3	—	2	—	3	—	9	—	—	—	9
IX	4	—	5	—	3	—	12	—	—	—	12
X	3	—	4	—	3	—	10	—	—	—	10
XI	3	—	5	—	2	—	9	—	—	—	9
XII	2	—	2	—	2	—	7	—	—	—	7
1975 I	3	—		—	3	—		—	—	—	
II	4			—	3	—		—	—	—	
III	1					—		—	—	—	

(a) Måneder à 5 uger

(b) Ikke til videreudvælsning i Fællesskabet

(a) Monat zu 5 Wochen

(b) Nicht zum Weiterauswalzen in der Gemeinschaft

(a) 5-week month

(b) Not for re-rolling in the Community

Production de produits finis et finals · Produits plats (suite)

Produzione di prodotti finiti e terminali (seguito) · Prodotti piatti (seguito)

Productie van walserijproducten en van bewerkte walserijproducten (vervolg) · Platte producten (vervolg)

39

1 000 t

	Deutschland (BR)	France	Italia	Nederland	UEBL · BLEU		EUR-6	United Kingdom	Ireland	Danmark	EUR-9
					Belgique België	Luxembourg					
I) Koldtvalsede plader · <i>Bleche kaltgewalzt</i> · Cold rolled sheets I) Tôles à froid · <i>Lamiere a freddo</i> · Koudgewalste plaat } < 3 mm											
1971	6 454	5 322	3 184	1 646	2 574	310	19 491				
1972	6 915	5 677	3 740	1 951	3 125	309	21 718				
1973	8 238	6 062	3 909	1 918	3 560	313	24 000	5 085	—	—	29 099
1974	8 213	6 360		1 901	3 750	309		4 190	—	—	
1974 I	737	552	386	189	352	28	2 244	448(a)	—	—	2 692
II	690	535	330	155	315	26	2 050	325	—	—	2 375
III	772	585	354	171	336	28	2 247	314	—	—	2 561
IV	699	544	371	152	335	27	2 128	329	—	—	2 457
V	733	614	387	187	353	25	2 299	377(a)	—	—	2 677
VI	631	547	360	153	330	24	2 044	334	—	—	2 378
VII	733	615	341	171	296	26	2 182	382(a)	—	—	2 564
VIII	656	306	250	169	283	28	1 692	260	—	—	1 952
IX	680	494	358	158	307	26	2 024	342	—	—	2 366
X	756	581	331	155	329	26	2 178	461(a)	—	—	2 639
XI	603	505	282	138	275	22	1 827	344	—	—	2 171
XII	523	457	236	104	238	23	1 581	273	—	—	1 854
1975 I	570	488		148	238	20		369(a)	—	—	
II	537			125	214	19		272	—	—	
III	477					20			—	—	
J) Varmtvalset bredbånd (coils) faerdigvarer · <i>Warmbreitband (Fertigerz)</i> · Hot rolled wide coils (finished products) J) Coils produits finis · <i>Coils prodotti finiti</i> · Warmgewalst breedband (eindpr.) } ≥ 3 mm (b)											
1971	1 328	227	615	111	434	—	2 717				
1972	1 559	227	573	181	494	—	3 034				
1973	1 883	265	621	197	476	—	3 441	860	—	—	4 304
1974	2 544	454		103	604	—		540	—	—	
1974 I	189	25	70	4	46	—	333	74(a)	—	—	407
II	190	22	78	2	45	—	337	49	—	—	386
III	214	36	85	8	58	—	402	52	—	—	454
IV	203	32	79	7	63	—	384	30	—	—	414
V	218	40	111	12	60	—	440	62(a)	—	—	502
VI	172	33	72	7	50	—	333	48	—	—	381
VII	228	13	67	19	52	—	379	35(a)	—	—	414
VIII	254	32	59	10	48	—	403	37	—	—	440
IX	245	42	65	17	51	—	419	35	—	—	454
X	231	70	81	7	50	—	439	55(a)	—	—	494
XI	235	66	79	8	48	—	436	42	—	—	478
XII	167	48	77	1	32	—	326	21	—	—	347
1975 I	225	59		14	52	—		56(a)	—	—	
II	206			8	50	—		52	—	—	
III	207					—			—	—	

(a) Mois de 5 semaines
(b) Non relaminés dans la Communauté

(a) Mese di 5 settimane
(b) Non rilaminati nella Comunità

(a) Maand van 5 weken
(b) Warmgewalst breedband dat niet verder wordt uitgewalst binnen de Gemeenschap

Produktion af færdigprodukter og slutprodukter (fortsat) · Fladstål (slut) — Andre færdigprodukter

Erzeugung von Walzstahlfertigerzeugnissen und weiterverarbeiteten Walzstahlfertigerzeugnissen (Fortsetzung) · Flacherzeugnisse (Ende) — Sonstige Erzeugnisse (teilweise)

Production of finished and end products (continued) · Flat products (end) — Other finished products (part)

1 000 t

	Deutschland (BR)	France	Italia	Nederland	UEBL · BLEU		EUR-6	United Kingdom	Ireland	Danmark	EUR-9
					Belgique Belgie	Luxembourg					

K) Varmtvalset bredband (coils) færdigvarer · Warmbreitband (Fertigerz.) · Hot rolled wide coils (finished products) } < 3 mm (b)
K) Coils produits finis · Coils prodotti finiti · Warmgewalst breedband (eindpr.)

1971	1 007	151	540	385	289	—	2 372				
1972	1 158	187	513	473	448	—	2 778				
1973	1 385	164	588	447	367	—	2 950	733	—	—	3 685
1974	1 392	254		363	237	—		425	—	—	
1974 I	115	19	63	16	30	—	243	53(a)	—	—	296
II	119	17	60	23	27	—	247	33	—	—	280
III	135	12	68	30	23	—	268	33	—	—	301
IV	117	16	68	31	24	—	255	28	—	—	283
V	128	23	80	48	28	—	306	65(a)	—	—	371
VI	104	16	43	42	20	—	223	27	—	—	251
VII	131	25	29	27	14	—	227	19(a)	—	—	246
VIII	115	22	22	33	15	—	208	29	—	—	237
IX	114	22	30	36	11	—	212	52	—	—	264
X	107	59	38	30	13	—	247	42(a)	—	—	289
XI	113	66	23	32	22	—	255	23	—	—	277
XII	96	27	47	14	10	—	193	21	—	—	214
1975 I	79	29		36	22	—		39(a)	—	—	
II	79			12	22	—		31	—	—	
III	64					—			—	—	

L) Fladstål i alt · Flacherzeugnisse insgesamt · Flat products total
L) Total des produits plats · Totale dei prodotti piatti · Platte produkten totaal

1971	16 445	9 063	6 862	2 798	5 028	1 284	41 479				
1972	17 869	9 691	7 653	3 276	5 955	1 386	45 830				
1973	20 968	10 224	8 573	3 257	6 314	1 504	50 840	10 904	—	210	61 979
1974	22 535	11 064		3 125	6 856	1 571		8 636	—	223	
1974 I	1 929	955	881	279	635	135	4 814	912(a)	—	21	5 747
II	1 831	921	766	242	568	119	4 448	707	—	19	5 173
III	2 043	1 005	847	282	611	134	4 924	693	—	21	5 638
IV	1 869	926	830	255	614	134	4 628	699	—	18	5 344
V	2 011	1 045	961	325	643	135	5 119	842(a)	—	19	5 980
VI	1 671	940	827	267	603	122	4 431	721	—	12	5 164
VII	2 025	950	777	256	500	140	4 649	767(a)	—	13	5 429
VIII	1 914	570	644	277	537	142	4 084	508	—	21	4 613
IX	1 884	942	783	273	569	134	4 584	730	—	21	5 335
X	2 032	1 087	810	265	611	148	4 953	889(a)	—	23	5 865
XI	1 806	954	701	242	514	121	4 338	652	—	21	5 011
XII	1 518	818	652	162	451	107	3 707	514	—	15	4 236
1975 I	1 712	879		258	476	110		798(a)	—	22	
II	1 546			191	428	87		682	—	22	
III	1 447					88			—	27	

(a) Måneder à 5 uger
(b) Ikke til videreudvalning i Fællesskabet

(a) Monat zu 5 Wochen
(b) Nicht zum Weiterauswalzen in der Gemeinschaft

(a) 5-week month
(b) Not for re-rolling in the Community

Production de produits finis et finals (suite) · Produits plats (fin) — Autres produits finis (en partie)

Produzione di prodotti finiti e terminali (seguito) · Prodotti piatti (fine) — Altri prodotti (in parte)

Productie van walserijproducten en van bewerkte walserijproducten (vervolg) · Platte producten (totaal) — Overige producten (gedeeltelijk)

41

1 000 t

	Deutschland (BR)	France	Italia	Nederland	UEBL · BLEU		EUR-6	United Kingdom	Ireland	Danmark	EUR-9
					Belgique België	Luxembourg					

M) Valsetråd · Walzdraht · Wire rod
M) Fil machine · Vergella · Walsdraad

1971		3 293	2 423	933	325	704	432	8 111				
1972		3 780	2 601	1 030	368	812	449	9 040				
1973		4 286	2 730	1 168	376	697	476	9 734	2 252	—	32	12 024
1974		3 958	3 015		420	810	494		2 000	—	39	
1974	I	355	269	123	38	68	40	894	185 (a)	—	4	1 082
	II	304	249	102	40	69	41	804	170	—	4	979
	III	346	280	112	38	76	45	898	161	—	4	1 064
	IV	291	255	117	34	72	44	813	161	—	4	978
	V	325	272	123	35	75	45	876	216 (a)	—	5	1 097
	VI	282	266	112	35	73	40	807	173	—	4	984
	VII	331	200	118	33	65	42	788	176 (a)	—	2	966
	VIII	360	230	72	32	51	42	787	99	—	2	888
	IX	357	265	142	33	69	42	908	165	—	4	1 077
	X	394	281	122	41	75	41	953	188 (a)	—	3	1 143
	XI	335	212	117	34	64	46	808	169	—	2	978
	XII	277	236	74	36	54	26	703	135	—	1	839
1975	I	275	251		30	53	34		184 (a)	—	1	
	II	229			33	51	15		182	—	—	
	III	204					21			—	0	

N) Runde og firkantede stålrør · Röhrenrund- und -vierkantstahl · Tube rounds and squares
N) Ronds et carrés pour tubes · Tondi e quadri per tubi · Rond- en vierkant staal voor buizen

1971		1 121	522	349	19	57	—	2 068				
1972		1 102	493	384	16	50	—	2 045				
1973		1 476	536	328	10	53	—	2 403	446	—	—	2 850
1974		1 562	552		12	129	—		448	—	—	
1974	I	126	56	29	0	6	—	218	40 (a)	—	—	259
	II	123	44	26	1	5	—	199	40	—	—	239
	III	126	49	32	2	5	—	213	39	—	—	251
	IV	124	44	29	1	2	—	201	31	—	—	232
	V	138	44	30	1	35	—	247	40 (a)	—	—	287
	VI	121	48	30	1	10	—	209	34	—	—	243
	VII	138	35	38	—	10	—	221	36 (a)	—	—	257
	VIII	123	32	23	1	6	—	185	35	—	—	220
	IX	140	50	39	—	10	—	239	41	—	—	280
	X	143	54	41	2	15	—	255	49 (a)	—	—	304
	XI	139	49	39	2	14	—	243	36	—	—	279
	XII	123	48	32	2	12	—	217	27	—	—	244
1975	I	144	67		2	10	—		49 (a)	—	—	
	II	120			0	12	—		40	—	—	
	III	134					—			—	—	

(a) Mois de 5 semaines
(b) Non relaminés dans la Communauté.

(a) Mese di 5 settimane
(b) Non rilaminati nella Comunità

(a) Maand van 5 weken
(b) Warmgewalst breedband dat niet verder wordt uitgewalst binnen de Gemeenschap

Produktion af færdigprodukter og slutprodukter (fortsat) · Andre færdigprodukter (fortsat)

Erzeugung von Walzstahlfertigerzeugnissen und weiterverarbeiteten Walzstahlfertigerzeugnissen (Fortsetzung) · Sonstige Erzeugnisse (Fortsetzung)

Production of finished and end products (continued) · Other finished products (continued)

	Deutschland (BR)	France	Italia	Nederland	UEBL · BLEU		EUR-6	United Kingdom	Ireland	Danmark	EUR-9
					Belgique België	Luxembourg					

O) Stangstål · Stabstahl · Merchant bars (b)
O) Aciers marchands · Laminati mercantili · Staaftaal (b)

1971		4 923	3 732	4 507	351	2 548	1 042	17 103				
1972		5 335	3 616	4 928	321	2 666	980	17 846				
1973		6 416	3 863	5 761	306	2 825	1 144	20 315	3 643		117	24 086
1974		7 676	3 927		327	2 869	1 210		3 644	71	187	
1974	I	706	353	565	28	253	108	2 013	335 (a)	8	15	2 371
	II	645	351	516	25	268	105	1 910	323	7	13	2 253
	III	719	360	577	28	254	103	2 040	297	8	26	2 371
	IV	649	333	557	30	263	102	1 936	301	7	15	2 259
	V	689	384	580	28	258	107	2 046	321 (a)	8	7	2 382
	VI	576	307	552	14	243	97	1 789	334	6	16	2 145
	VII	685	314	585	32	195	121	1 932	294 (a)	5	9	2 241
	VIII	629	217	319	29	218	110	1 521	196	7	23	1 747
	IX	652	352	561	27	244	95	1 931	307	4	13	2 255
	X	690	350	601	35	266	102	2 044	376 (a)	9	11	2 441
	XI	562	326	509	25	215	81	1 717	309	5	24	2 055
	XII	476	282	440	18	192	78	1 486	247	2	13	1 748
1975	I	600	310		25	193	84	1 717	360 (a)	4	14	
	II	483			19	156	89	1 486	324	3	18	
	III	495					73			2	9	

P) Heraf armeringsjern
P) Darunter : Betonstahl
Of which : concrete reinforcing bars
P) Dont ronds à béton
P) Di cui : tondi per cemento armato
P) Waarvan : betonstaal

1971		1 356	1 441	2 632	347	1 094	542	7 412				
1972		1 527	1 274	3 069	321	1 182	435	7 810				
1973		2 211	1 282	3 454	306	1 190	743	9 186	973	—	—	
1974		3 030	1 191		320	1 381	499		545	—	—	
1974	I	271	120	316	27	130	53	917	63 (a)	—	—	980
	II	282	95	289	25	133	48	872	55	—	—	927
	III	305	122	321	27	119	41	934	47	—	—	981
	IV	271	114	330	30	138	43	925	51	—	—	976
	V	282	113	342	27	134	47	946	51 (a)	—	—	997
	VI	254	97	317	13	104	44	829	49	—	—	878
	VII	270	101	321	32	112	47	883	34 (a)	—	—	917
	VIII	255	70	195	28	103	48	699	14	—	—	713
	IX	248	94	316	27	100	33	818	49	—	—	867
	X	249	105	340	34	118	37	882	54 (a)	—	—	937
	XI	198	93	278	24	98	26	716	43	—	—	759
	XII	146		247	18	68	32	580	36	—	—	615
1975	I	163	69		24	85	27		49 (a)	—	1	
	II	155			18	70	43		45	—	2	
	III	182					30			—	2	

(a) Måneder à 5 uger
(b) Inklusive armeringsjern

(a) Monat zu 5 Wochen
(b) Einschließlich Betonstahl

(a) 5-week month
(b) Including concrete reinforcing bars

Production de produits finis et finals (suite) · Autres produits finis (suite)

Produzione di prodotti finiti e terminali (seguito) · Altri prodotti finiti (seguito)

Productie van walsrijproducten en van bewerkte walsrijproducten (vervolg) · Overige producten (vervolg)

43

	Deutschland (BR)	France	Italia	Nederland	UEBL · BLEU		EUR-6	United Kingdom	Ireland	Danmark	EUR-9
					Belgique België	Luxembourg					

Q) Andre »færdigvarer« i alt · Sonstige Erzeugnisse insgesamt · Other finished products, total } (M+N+O)
 Q) Total des autres produits finis · Totale altri prodotti · Overige producten totaal

1971	9 338	6 678	5 790	695	3 309	1 473	27 283				
1972	10 218	6 710	6 341	705	3 528	1 429	28 931				
1973	12 178	7 130	7 257	692	3 576	1 620	32 452	6 341		149	38 960
1974	13 196	7 494		759	3 809	1 704		6 092	71	225	
1974 I	1 187	678	717	66	328	148	3 125	560(a)	8	19	3 712
II	1 072	643	644	66	341	146	2 913	533	7	17	3 471
III	1 191	689	721	67	335	148	3 151	497	8	30	3 686
IV	1 064	632	704	65	337	147	2 949	493	7	19	3 469
V	1 152	699	734	64	368	152	3 160	577(a)	8	13	3 766
VI	978	621	694	50	325	137	2 805	542	6	20	3 372
VII	1 154	549	741	65	270	162	2 941	507(a)	5	11	3 464
VIII	1 112	479	414	62	275	152	2 493	329	7	25	2 855
IX	1 148	667	742	60	323	137	3 078	513	4	17	3 612
X	1 227	684	765	78	355	143	3 252	612(a)	9	14	3 888
XI	1 036	588	664	60	293	128	2 768	513	5	26	3 312
XII	876	566	546	56	258	105	2 406	409	2	15	2 831
1975 I	1 019	628		57	256	118		593(a)	4	15	
II	832			52	219	104		546	3	18	
III	833					94			2	10	

R) Færdigvarer samlet total · Walzstahlfertigerzeugnisse insgesamt · All finished products, total
 R) Total général des produits finis · Totale generale dei prodotti finiti · Walsrijproducten totaal-generaal

1971	28 244	17 381	13 409	3 493	9 217	3 798	75 543				
1972	30 718	18 097	14 848	3 982	10 700	3 962	82 308				
1973	36 151	19 168	16 699	3 949	11 425	4 313	91 705	19 311		389	111 453
1974	38 859	20 594		3 884	12 137	4 515		16 576	76	457	
1974 I	3 363	1 803	1 668	345	1 107	385	8 671	1 653(a)	8	40	10 372
II	3 155	1 719	1 468	308	1 033	364	8 047	1 387	7	37	9 478
III	3 521	1 870	1 634	349	1 090	397	8 861	1 315	8	52	10 237
IV	3 197	1 715	1 598	321	1 090	391	8 312	1 330	8	37	9 687
V	3 430	1 947	1 782	389	1 143	394	9 084	1 642(a)	8	33	10 768
VI	2 886	1 726	1 587	317	1 045	353	7 914	1 413	6	32	9 365
VII	3 461	1 657	1 578	321	871	414	8 302	1 426(a)	5	24	9 757
VIII	3 297	1 218	1 110	339	907	395	7 265	949	7	48	8 269
IX	3 287	1 770	1 588	333	1 027	372	8 377	1 409	4	39	9 829
X	3 522	1 957	1 645	343	1 099	397	8 965	1 679(a)	9	37	10 691
XI	3 096	1 718	1 432	302	924	349	7 821	1 313	7	47	9 188
XII	2 645	1 544	1 254	217	801	305	6 765	1 051	3	31	7 850
1975 I	2 986	1 661		315	833	312		1 573(a)	6	38	
II	2 610			243	737	274		1 382	4	42	
III	2 508					265			3	37	

(a) Mois de 5 semaines
 (b) Y compris ronds à béton

(a) Mese di 5 settimane
 (b) Compresi tondi per cemento armato

(a) Maand van 5 weken
 (b) Inclusief betonstaal

Produktion af færdigprodukter og slutprodukter · Enkelte slutprodukter

Erzeugung von Walzstahlfertigerzeugnissen und weiterverarbeiteten Walzstahlfertigerzeugnissen. Einzelne weiterverarbeitete Erzeugnisse

Production of finished and end products · Certain end products

1 000 t

	Deutsch-land (BR)	France	Italia	Neder-land	UEBL · BLEU		EUR-6	United Kingdom	Ireland	Danmark	EUR-9
					Belgique Belgîe	Luxem-bourg					
1971	779	858	333	470	268	—	2 708				
1972	756	890	331	444	295	—	2 715				
1973	806	877	367	463	287	—	2 800	1 281 (a)	—	—	4 085
1974	912	1 023		479	355	—		1 132	—	—	
1974 I	80	83	41	39	27	—	270	109 (a)	—	—	379
II	64	75	34	40	30	—	243	99	—	—	342
III	77	94	39	37	28	—	275	96	—	—	371
IV	72	83	39	42	33	—	270	90	—	—	360
V	75	92	40	41	34	—	283	93 (a)	—	—	376
VI	66	82	40	39	30	—	257	96	—	—	353
VII	82	93	40	40	32	—	287	104 (a)	—	—	391
VIII	83	73	30	41	16	—	244	56	—	—	300
IX	79	87	43	38	28	—	276	88	—	—	364
X	88	87	36	42	34	—	287	119 (a)	—	—	406
XI	75	85	37	39	29	—	265	99	—	—	364
XII	71	83	35	41	32	—	262	82	—	—	344
1975 I	84	92		37	34	—		111 (a)	—	—	
II	71			38	25	—		103	—	—	
III	70					—			—	—	

S) Hvidblik, andre fortinnede plader og bånd · Weißblech, sonstige verzinnete Bleche, Weißband · Tinplate, other tinned sheets, tinned strip
S) Fer-blanc et tôles étamées · Banda e altre lamiere stagnate · Blik en andere vertinde plaat

T) Sortblik anvendt som sådant · Feinstblech und Feinstband · Blackplate for use as such
T) Fer noir utilisé comme tel · Banda nera utilizzata come tale · Onvertind blik en band

1971	67	31	3	1	0	—	102				
1972	50	17	1	3	—	—	71				
1973	57	14	1	0	—	—	72	31	—	—	103
1974	78	16		1	—	—		31	—	—	
1974 I	7	1	0	0	—	—	8	3 (a)	—	—	11
II	5	2	0	0	—	—	6	2	—	—	9
III	9	2	0	—	—	—	11	3	—	—	14
IV	5	2	0	0	—	—	6	1	—	—	7
V	7	1	0	0	—	—	8	9 (a)	—	—	17
VI	5	1	0	0	—	—	6	3	—	—	9
VII	6	1	0	—	—	—	7	3 (a)	—	—	10
VIII	6	1	0	—	—	—	7	2	—	—	9
IX	4	1	0	0	—	—	5	1	—	—	6
X	8	1	—	0	—	—	10	2 (a)	—	—	12
XI	9	2	0	0	—	—	11	1	—	—	12
XII	10	0	0	—	—	—	10	1	—	—	11
1975 I	9	1		0	—	—		1 (a)	—	—	
II	16			0	—	—		1	—	—	
III	8				—	—			—	—	

(a) Måneder à 5 uger

(a) Monat zu 5 Wochen

(a) 5-week month

1 000 t

	Deutsch-land (BR)	France	Italia	Neder-land	UEBL · BLEU		EUR-6	United Kingdom	Ireland	Danmark	EUR-9
					Belgique België	Luxem-bourg					
U) Galvaniserede, blyovertrukne og andre overtrukne plader U) Verzinkte, verbleite, sonstige überzogene Bleche U) Galvanised sheets, terneplate, other coated sheets U) Tôles galvanisées, plombées et autrement revêtues U) Lamiere zincate, piombate e altrimenti rivestite U) Verzinkte, verlode, andere beklede plaat											
1971	1 312	788	397	15		500	3 012				
1972	1 461	908	530	6		687	3 592				
1973	1 472	972	552	3		791	3 790	978	—	—	4 770
1974	1 345	950		—		762		870	—	—	
1974 I	105	85	42	—		71	303	75(a)	—	—	378
II	119	85	38	—		72	312	70	—	—	382
III	126	96	43	—		69	334	68	—	—	401
IV	121	90	45	—		74	330	79	—	—	409
V	131	102	45	—		70	348	77(a)	—	—	425
VI	115	97	51	—		73	336	77	—	—	413
VII	105	94	51	—		57	307	87(a)	—	—	393
VIII	104	39	24	—		58	224	61	—	—	285
IX	115	77	41	—		65	298	69	—	—	368
X	125	75	39	—		55	294	85(a)	—	—	380
XI	103	66	30	—		51	250	67	—	—	317
XII	75	47	30	—		49	200	55	—	—	255
1975 I	74	55		—		50		51(a)	—	—	
II	76			—		40		44	—	—	
III	59								1	—	

V) Transformator- og dynamoplader · Transformatoren- und Dynamobleche · Electrical sheets
 V) Tôles magnétiques · Lamierini magnetici · Transformator- en dynamoplaat

1971	302	199	168	—		79	—	748			
1972	328	208	182	—		87	—	806			
1973	395	228	183	—		93	—	900	284	—	1 185
1974	425	258		—		97	—		293	—	
1974 I	39	23	17	—		7	—	86	22(a)	—	108
II	36	20	15	—		8	—	79	18	—	97
III	40	22	18	—		9	—	90	16	—	106
IV	37	22	19	—		9	—	87	24	—	111
V	42	23	19	—		9	—	93	23(a)	—	116
VI	39	12	17	—		9	—	75	27	—	102
VII	43	27	16	—		9	—	94	33(a)	—	127
VIII	20	7	13	—		4	—	43	23	—	66
IX	39	23	17	—		8	—	88	23	—	111
X	40	13	18	—		11	—	81	37(a)	—	118
XI	28	23	15	—		8	—	74	29	—	103
XII	22	20	12	—		7	—	61	17	—	78
1975 I	31	21		—		8	—		22(a)	—	
II	30			—		5	—		16	—	
III	30						—			—	

(a) Mois de 5 semaines

(a) Mese di 5 settimane

(a) Maand van 5 weken

Udvikling i produktionstrukturen af færdigprodukter i % af den samlede produktion

Strukturelle Entwicklung der Erzeugung an Walzstahlfertigerzeugnissen in % der Erzeugung insgesamt

Structural changes in the production of finished products as % of total production

%											
Fladstål · Flachstahl · Flat products · Produits plats · Prodotti piatti · Platte produkten											
1	2	3	4	Varmtvalsede plader Bleche (warmgewalzt) Hot rolled plates and sheets Tôles laminées à chaud Lamiere laminata a caldo Warmgewalste plaat			Koldtvalsede plader Bleche (kaltgewalzt) Cold rolled plates and sheets Tôles laminées à froid Lamiere laminata a freddo Koudgewalste plaat		Coils færdigprodukter Warmbreitband (Fertigerzeugnisse) Hot rolled wide coils (as finished products) Coils produits finis Coils prodotti finiti Warmgewalst breedband (eindpr.)		
				> 4,75 mm	3-4,75 mm	< 3 mm	≥ 3 mm	< 3 mm	≥ 3 mm	< 3 mm	
5	6	7	8	9	10	11					
DEUTSCHLAND (BR)											
1968	1,3	7,6	1,6	9,3	14,2	1,7	1,0	0,1	20,8	4,8	2,3
1970	1,6	7,9	1,6	8,7	15,0	1,5	0,4	0,2	21,0	4,7	2,0
1972	1,3	7,2	1,3	8,7	14,9	1,4	0,4	0,1	22,5	5,1	3,8
1973	1,4	6,9	1,4	8,4	14,4	1,6	0,4	0,1	22,8	5,2	3,8
FRANCE											
1968	2,0	7,8	0,7	7,0	8,6	2,2	1,8	—	27,2	1,0	1,0
1970	2,1	7,7	0,8	6,5	9,3	1,9	1,5	—	28,6	0,9	0,8
1972	2,0	7,3	0,9	7,7	8,2	1,9	1,2	—	31,4	1,3	1,0
1973	1,6	7,9	0,7	8,0	7,6	2,0	1,1	—	31,6	1,4	0,9
ITALIA											
1968	1,3	3,8	0,1	6,9	11,6	1,1	0,5	0,2	21,7	5,0	3,7
1970	1,1	4,6	0,1	7,6	11,2	0,7	0,3	0,3	22,2	3,9	3,1
1972	1,2	4,5	0,2	7,0	10,7	0,6	0,3	0,3	25,2	3,9	3,5
1973	1,0	4,2	0,1	6,3	13,2	0,6	0,2	0,3	23,4	3,7	3,5
NEDERLAND											
1968	—	—	—	3,9	16,8	1,1	0,4	—	50,3	1,3	4,4
1970	—	—	—	4,7	14,7	0,5	0,4	—	45,5	2,8	7,7
1972	—	—	—	5,4	10,4	0,8	0,5	—	49,0	4,5	11,9
1973	—	—	—	5,7	10,4	0,8	0,7	—	48,6	5,0	11,3
BELGIQUE											
1968	0,6	7,3	0,3	4,2	11,0	2,0	1,3	0,0	26,5	3,2	3,9
1970	0,4	9,9	0,3	3,9	11,7	2,1	0,9	0,1	27,4	4,4	3,2
1972	0,3	11,1	0,2	2,5	11,5	2,7	0,5	0,2	29,2	4,6	4,2
1973	0,2	13,2	0,3	1,9	10,9	2,8	0,6	0,2	31,2	4,2	3,2
LUXEMBOURG											
1968	1,8	22,1	0,1	20,4	3,6	1,6	0,0	—	8,6	0,8	0,2
1970	2,4	25,3	0,1	20,6	3,5	1,0	—	—	7,8	0,6	0,4
1972	1,6	27,3	0,1	22,6	3,1	1,3	—	—	7,8	—	—
1973	2,7	24,9	0,1	23,3	3,1	1,1	—	—	7,3	—	—
EUR-6											
1968	1,3	7,3	0,9	8,1	11,7	1,7	1,0	0,1	23,6	3,5	2,4
1970	1,5	8,1	0,9	7,9	12,1	1,5	0,7	0,1	24,0	3,4	2,2
1972	1,3	7,9	0,8	7,9	11,5	1,5	0,5	0,1	26,4	3,7	3,4
1973	1,2	7,9	0,8	7,7	11,6	1,6	0,5	0,1	26,2	3,8	3,2
UNITED KINGDOM											
1973	1,3	9,4	0,6	8,6	10,9	1,2	0,5	—	26,3	4,5	3,8
IRELAND											
1973	—	17,3	—	—	—	—	—	—	—	—	—
DANMARK											
1973	—	7,7	1,3	—	51,6	1,0	—	—	—	—	—
EUR-9											
1973	1,2	8,2	0,7	7,8	11,6	1,5	0,5	0,1	26,1	3,9	3,3

(a) Medregnet i oplysningerne fra Belgien

(a) In den Angaben für Belgien einbegriffen

(a) Included in the figures for Belgium

Évolution de la structure de la production des produits finis, exprimée en % de la production totale

Evoluzione della struttura della produzione dei prodotti finiti espressa in % della produzione totale

Structurele ontwikkeling van de walsrijprodukten in % van de totale produktie

46

%

I alt Zusammen Total Totale Totaal (3-11)	Øvrige produkter · Sonst. Erzeugn. · Other products Autres produits · Altri prodotti · Overige produkten					Færdig- produkter i alt Walzstahl- fertig- erzeugnisse Insgesamt Total général Prodotti finali Totale generale Walsrij- produkten Totaal- generaal (1+2+ 12+17)	Enkelte slutprodukter Einzelne verarbeitete Erzeugnisse Certain end products Certains produits finis Alcuni prodotti terminali Enige verder bewerkte produkten				
	Valsetråd Walzdraht Wire rod Fil machine Vergella Walsdraad	Runde og firkantede stålrør Röhren- rund- und -vierkant- stahl Tube rounds and squares Ronds et carrés pour tubes Tondi e quadri per tubi Rond- en vierkant- staal voor buizen	Stangstål Stabstahl Merchant bars Aciers marchants Laminati mercantili Staaftaal		heraf armeringsjern darunter : Betonstahl of which concrete reinforcing bars dont: Ronds à béton di cui : Tondi per cemento armato waarvan : betonstaal		I alt Zusammen Total Totale Totaal (13+14 +15)	Hvidblik andre for- tinnede plad- der og stål Weißblech sonst. verz. Bleche Weißband Tinplate, other tinned sheets Fer blanc et tôles écamées Banda e altre lamiere stagnate Blik en and. vertinde plaat	Sortblik anvendt som sådant Feinstblech u. Feinstband Blackplate for use as such Fer noir utilisé comme tel Banda nera utilizzata come tale Onvertind blik en band	Galvaniser- ede, blyover- trukne og andre over- trukne pl. Verzinkte, sonstige überzogene Bleche Galvanised sheets, ter- nepl. other coated sheets Tôles revêtues Lamiere rivestite Verzinkte verlode and. bekl. plaat	Transformator og dynamo plader Transform.- u. Dynamo- bleche Electrical sheets Tôles magnétiques Lamierini magneticici Transformator- en dynamo- plaat
			I alt Insgesamt Total Totale Totaal	I alt Zusammen Total Totale Totaal (13+14 +15)							
12	13	14	15	16	17	18	19	20	21	22	

DEUTSCHLAND (BR)

55,8	11,0	4,7	19,6	5,1	35,3	100,0	2,2	0,2	3,3	0,9	1968
55,1	11,0	4,6	19,8	4,9	35,4	100,0	2,3	0,2	3,3	1,1	1970
58,2	12,3	3,6	17,4		33,3	100,0	2,4	0,2	4,8	1,1	1972
58,0	11,9	4,1	17,7		33,7	100,0	2,1	0,2	4,1	1,1	1973

FRANCE

49,5	13,8	2,9	24,1	8,7	40,8	100,0	4,3	0,1	3,3	1,1	1968
50,3	13,7	3,1	23,1	8,3	39,9	100,0	4,5	0,1	3,7	1,2	1970
53,5	14,4	2,7	20,0		37,1	100,0	4,8	0,1	5,0	1,2	1972
53,3	14,2	2,8	20,2		37,2	100,0	4,5	0,1	5,1	1,2	1973

ITALIA

50,9	6,4	2,9	34,8	18,9	44,1	100,0	2,4	0,0	2,5	1,1	1968
49,2	6,7	2,6	35,8	18,8	45,1	100,0	2,5	0,0	2,5	1,2	1970
51,5	6,9	2,6	33,2		42,7	100,0	2,2	0,0	0,4	1,2	1972
51,3	7,0	2,0	34,5		43,5	100,0	2,2	0,0	0,3	1,1	1973

NEDERLAND

78,2	9,5	0,8	11,5	10,2	21,8	100,0	12,5	0,2	—	—	1968
76,4	8,8	0,8	14,0	13,2	23,6	100,0	14,1	0,0	0,2	—	1970
82,3	9,2	0,4	8,1		17,7	100,0	10,4	0,1	0,1	—	1972
82,5	9,5	0,3	7,8		17,5	100,0	11,0	0,0	0,1	—	1973

BELGIË

52,4	11,2	0,5	28,1	12,0	39,9	100,0	2,5	0,1	5,1	0,8	1968
53,9	8,2	0,7	26,7	11,6	35,6	100,0	2,9	0,0	5,4	0,9	1970
55,7	7,6	0,5	24,9		33,0	100,0	2,8	—	6,0	0,8	1972
55,3	6,1	0,5	24,7		31,3	100,0	2,5	—	6,5	0,8	1973

LUXEMBOURG

35,4	10,1	—	30,6	14,5	40,7	100,0	—	—	(a)	—	1968
34,0	9,8	—	28,4	13,4	38,2	100,0	—	—	(a)	—	1970
35,0	11,3	—	24,7		36,1	100,0	—	—	(a)	—	1972
34,9	11,0	—	26,5		37,6	100,0	—	—	(a)	—	1973

EUR-6

53,0	10,7	3,1	24,5	9,8	38,3	100,0	3,0	0,1	3,1	0,9	1968
52,8	10,4	3,1	24,2	9,5	37,7	100,0	3,3	0,1	3,2	1,0	1970
55,7	11,0	2,5	21,7		35,2	100,0	3,2	0,1	4,4	1,0	1972
55,4	10,6	2,6	22,2		35,4	100,0	3,0	0,1	4,1	1,0	1973

UNITED KINGDOM

56,5	11,7	2,3	18,9		32,8	100,0	6,4	0,2	5,1	1,5	1973
------	------	-----	------	--	------	-------	-----	-----	-----	-----	------

IRELAND

—	—	—	82,7		82,7	100,0	—	—	—	—	1973
---	---	---	------	--	------	-------	---	---	---	---	------

DANMARK

53,9	8,2	—	30,2		38,4	100,0	—	—	—	—	1973
------	-----	---	------	--	------	-------	---	---	---	---	------

EUR-9

55,6	10,8	2,6	21,6		35,0	100,0	3,6	0,1	4,3	1,1	1973
------	------	-----	------	--	------	-------	-----	-----	-----	-----	------

(a) Comprises dans les données pour la Belgique

(a) Compresi nei dati per il Belgio

(a) Begrepen onder de cijfers voor België

De enkelte medlemsstaters andel af Fællesskabets produktion af de vigtigste råjern- og råstål kvaliteter samt hovedkategorier af færdigprodukter

Anteil der einzelnen Mitgliedstaaten an der Gesamterzeugung der Gemeinschaft an wichtigen Roheisensorten und Rohstahlqualitäten sowie an ausgewählten Walzstahlfertigerzeugnissen

Share of each Member State in Community production of the main pig iron and crude steel grades and broad categories of finished products

%

	Deutschland (BR)	France	Italia	Nederland	UEBL · BLEU		EUR-6	United Kingdom	Ireland	Danmark	EUR-9
					Belgique Belgie	Luxembourg					
Råjern · Roheisen · Pig iron · Fonte brute · Ghisa grezza · Ruwijzer											
1969	42,5	22,8	9,8	4,3	14,3	6,1	100,0				
1971	39,6	24,2	11,3	5,0	13,9	6,1	100,0				
1973	36,0	20,1	10,5	4,3	11,8	4,9	87,5	12,5	—	—	100,0
heraf · darunter · of which : I. Til stålproduktion · Stahlroheisen · For steelmaking dont · di cui · waarvan : I. Fonte d'affinage · Ghisa da affinzione · Ruwijzer voor de staalproduktie											
1969	41,9	22,3	9,7	4,6	14,9	6,5	100,0				
1971	39,3	23,4	11,0	5,3	14,5	6,5	100,0				
1973	34,4	18,4	9,3	4,7	12,5	5,0	84,3	15,7	—	—	100,0
2. Til støbning · Gußroheisen · Foundry pig iron · Fontes de moulage · Ghisa da fonderia · Gieterij-ijzer											
1969	53,0	26,0	16,7	1,5	2,9	—	100,0				
1971	47,7	30,6	20,0	—	1,7	—	100,0				
1973	39,6	26,8	13,8	—	0,3	—	80,4	19,5	—	—	100,0
3. Spejljern og kulstofholdigt ferromangan · Spiegeleisen u. kohlenstoffreiches Ferro-Mangan · Spiegeleisen and high-carbon ferro-manganese 3. Spiegel et ferro-manganèse carburé · Ghisa speculare e ferro-manganese carburato · Spiegelijzer en koolstofrijk ferromangaan											
1969	29,3	52,7	1,8	—	16,0	—	100,0				
1971	26,2	55,6	1,9	—	16,4	—	100,0				
1973	21,9	48,3	5,8	—	9,8	—	85,8	14,2	—	—	100,0
Råstål · Rohstahl · Crude steel · Acier brut · Acciaio grezzo · Ruwstaal											
1969	42,2	21,0	15,3	4,4	12,0	5,1	100,0				
1971	39,0	22,1	16,9	4,9	12,0	5,1	100,0				
1973	34,2	17,3	15,3	3,7	10,4	4,1	85,1	14,4	0,1	0,3	100,0
heraf · darunter · of which · dont · di cui · waarvan : I. Thomas											
1969	24,9	39,1	—	—	23,2	12,8	100,0				
1971	15,4	44,1	—	—	23,3	17,2	100,0				
1973	12,8	45,7	—	—	19,7	21,8	100,0	—	—	—	100,0
2. SM · Open hearth · Martin											
1969	55,2	18,3	21,3	4,2	1,0	—	100,0				
1971	49,3	21,9	23,2	4,2	1,4	—	100,0				
1973	35,8	12,9	14,4	0,4	1,0	—	64,5	33,5	0,3	1,7	100,0
3. Elektro · Elektro · Electric · Electrique · Elettrico · Elektro											
1969	29,8	17,1	47,1	2,3	3,0	0,7	100,0				
1971	27,9	16,9	49,0	2,4	3,3	0,5	100,0				
1973	22,5	11,8	37,8	1,7	2,4	0,4	76,5	23,2	0,2	0,1	100,0
4. Oxygenstål · Sauerstoffstahl · Oxygen · A l'oxygène pur · All'ossigeno puro · Oxystaal											
1969	50,2	11,9	11,3	8,1	13,9	4,6	100,0				
1971	46,8	15,9	12,0	7,5	14,0	3,7	100,0				
1973	38,1	14,9	9,9	5,9	13,7	3,3	85,7	14,3	—	—	100,0

Part de chaque pays membre dans la production communautaire des principales qualités de fonte et d'acier bruts et des grandes catégories de produits finis


47

Parte di ciascun paese membro della produzione comunitaria delle principali qualità di ghisa ed acciaio grezzi e delle grandi categorie di prodotti finiti

Aandeel van elk land van de Gemeenschap in de totale produktie van de belangrijkste soorten ruwijzer en ruwstaal, eveneens van de voornaamste groepen walsenijprodukten

%

	Deutsch-land (BR)	France	Italia	Nederland	UEBL · BLEU		EUR-6	United Kingdom	Ireland	Danmark	EUR-9
					Belgique België	Luxembourg					
Færdigprodukter · Walzstahlfertigerzeugnisse · Finished products · Produits finis · Prodotti finiti · Walsenijprodukten											
1969	40,4	21,9	16,3	3,9	12,4	5,0	100,0				
1971	37,4	23,0	17,7	4,6	12,2	5,0	100,0				
1973	32,4	17,2	15,0	3,5	10,3	3,9	82,3	17,3	.	0,3	100,0
heraf · darunter · of which : 1. Skinne materiel · Oberbaumaterial · Railway track material dont · di cui · waarvan : 1. Matériel de voie · Materiale ferroviario · Materiaal voor spoorwegen											
1969	43,1	30,9	13,0	—	5,2	7,8	100,0				
1971	38,9	32,6	16,3	—	2,1	10,1	100,0				
1973	37,3	21,7	12,5	—	1,8	8,3	81,6	18,4	—	—	100,0
2. Svære profiler · Schwere Profile · Heavy sections · Profilés lourds · Profilati pesanti · Zware profielen											
1969	40,0	23,0	9,1	—	12,0	14,8	100,0				
1971	35,8	22,5	10,1	—	15,2	16,4	100,0				
1973	27,3	16,6	7,6	—	16,5	11,8	79,8	19,9	.	0,3	100,0
3. Fladstål · Flacherzeugnisse · Flat products · Produits plats · Prodotti piatti · Platte produkten											
1969	42,0	20,8	15,5	5,6	12,7	3,4	100,0				
1971	39,7	21,9	16,5	6,7	12,1	3,1	100,0				
1973	33,8	16,5	13,8	5,3	10,2	2,4	82,0	17,6	.	0,3	100,0
4. Valsetråd · Walzdraht · Wire rod · Fil machine · Vergella · Walsdraad											
1969	42,8	27,8	10,5	2,8	11,1	5,0	100,0				
1971	40,5	30,0	11,5	4,0	8,7	5,3	100,0				
1973	35,6	22,7	9,7	3,1	5,8	4,0	81,0	18,7	.	0,3	100,0
5. Stangstål · Stabstahl · Merchant bars · Aciers marchands · Laminati mercantili · Staafstaal											
1969	33,5	21,1	23,9	2,1	13,9	5,6	100,0				
1971	28,9	21,9	26,1	2,1	14,9	6,1	100,0				
1973	26,6	16,0	23,9	1,3	11,7	4,8	84,3	15,1	.	0,5	100,0



Del I : Jern- og stålindustrien

Teil I : Eisenschaffende Industrie

Part I : Iron and steel industry

1^{re} Partie : Sidérurgie proprement dite

1^a Parte : Siderurgia propriamente detta

1^e Deel : IJzer- en staalproducerende industrie

III

**Beskæftigelse og lønninger inden for
jern- og stålindustrien**

***Beschäftigte und Löhne
in der Eisen- und Stahlindustrie***

**Jobs and wages
in the iron and steel industry**

Emploi et salaires dans la sidérurgie

Occupazione e salari nella siderurgia

Bezetting en lonen in de ijzer- en staalindustrie

Udviklingen i den i jern- og stålindustrien registrerede arbejdskraft
Entwicklung der eingeschriebenen Beschäftigten in der Eisen- und Stahlindustrie
Trends in the registered labour force in the iron and steel industry

Slutningen af måneden Monatsende End of month Fin du mois Fine del mese Einde van de maand		Deutschland (BR)	France	Italia	Nederland	Belgique België	Luxembour bourg	United Kingdom	Ireland	Danmark
A) Arbejdere · Arbeiter · Workers · Ouvriers · Operai · Arbeiders (a)										
1972	XII	165 502	106 381	69 682	14 570	50 887	19 150	.	.	.
1973	XII	171 688	107 872	72 795	14 911	52 512	19 733	139 601	.	.
1974	XII	174 020	110 490	78 152	24 722(d)	53 564	19 824	135 717	.	.
1974	I	171 757	107 591	73 421	23 617	52 735	19 728	136 834	.	.
	II	172 941	108 172	74 549	23 741	52 760	19 705	135 841	.	.
	III	172 891	108 474	75 007	23 875	52 954	19 672	133 452	.	.
	IV	172 806	108 953	75 530	23 984	53 197	19 687	132 857	.	.
	V	173 206	109 090	76 064	24 040	53 437	19 707	132 350	.	.
	VI	173 402	109 986	76 656	24 074	53 532	19 670	131 072	.	.
	VII	175 459	110 817	77 270	24 050	53 676	19 764	132 511	.	.
	VIII	175 371	110 609	77 405	24 239	53 823	19 747	.	.	.
	IX	174 460	110 475	77 682	24 445	54 088	19 817	134 606	.	.
	X	174 456	110 864	77 890	24 587	54 132	19 878	135 296	.	.
	XI	174 553	110 733	78 011	24 662	53 872	19 863	135 899	.	.
	XII	174 020	110 490	78 152	24 722	53 564	19 824	135 717	.	.
B) Funktionærer · Angestellte · Employees · Employés · Impiegati · Beambten										
1972	XII	47 322	37 602	15 897	7 834	9 738	3 126	.	.	.
1973	XII	48 182	43 642	16 784	8 043	9 905	3 184	50 816	.	.
1974	XII	49 083	47 139	17 443	.	10 174	3 321	52 547	.	.
1974	I	48 091	44 229	16 854	.	9 937	3 231	51 528	.	.
	II	48 414	44 707	17 018	.	9 988	3 240	51 580	.	.
	III	48 514	44 894	17 079	.	10 015	3 240	50 811	.	.
	IV	48 417	45 048	17 150	.	10 000	3 258	50 832	.	.
	V	48 452	45 332	17 172	.	10 010	3 263	51 235	.	.
	VI	48 767	45 578	17 128	.	10 031	3 263	51 101	.	.
	VII	49 120	45 856	17 216	.	10 092	3 288	51 543	.	.
	VIII	49 290	46 276	17 279	.	10 110	3 305	.	.	.
	IX	49 186	46 524	17 354	.	10 163	3 308	.	.	.
	X	49 151	46 915	17 394	.	10 180	3 311	52 560	.	.
	XI	49 088	46 998	17 433	.	10 187	3 319	52 230	.	.
	XII	49 083	47 139	17 443	.	10 174	3 321	52 547	.	.

(a) Registreret arbejdskraft i jern- og stålindustrien (i.h.t. traktaten) er arbejdere, der er tilknyttet virksomheden ved en arbejdskontrakt, og som får time- eller dagløn (skift)

(b) Inklusive arbejdskraftsbevægelser mellem samme selskabs værker

(c) Fra 1973 EUR 9

(d) Fra 1974 er funktionærer inkluderet

(a) Eingeschriebene Arbeiter in der Eisen- und Stahlindustrie (im Sinne des Vertrages) sind Arbeiter, die hauptberuflich in einem arbeitsvertraglichen Verhältnis zum Unternehmen stehen und deren Bezahlung auf stündlicher oder täglicher Basis (Schicht) erfolgt

(b) Einschließlich der Arbeitskräftebewegung zwischen Werken derselben Gesellschaft. Ab 1974 ohne Niederlande

(c) Ab 1973 EUR 9

(d) Ab 1974 einschließliche Angestellte.

(a) Registered workers in the iron and steel industry (within the meaning of the Treaty) are workers bound to the undertaking by a contract providing for hourly or daily (shift) remuneration

(b) Including labour movements between works belonging to the same company

(c) From 1973 EUR 9

(d) From 1974, including employees

Evolution de la main-d'œuvre inscrite dans l'industrie sidérurgique

Evoluzione della mano d'opera iscritta nell'industria siderurgica

Ontwikkeling van het aantal ingeschreven werknemers in de ijzer- en staalindustrie

48

Arbeiders Arbeiter Workers Ouvriers Operai Arbeiders	Lerlinge Lehrlinge Apprentices Apprentis Apprendisti Leerlingen	Funktionærer Angestellte Employees Employés Impiegati Beambten		Ansatte i alt Beschäftigte insgesamt Total labour force Main-d'œuvre totale Mano d'opera totale Totaal werknemers	Bevægelse i arbejdskraften (b) Arbeitskräftebewegung (Arbeiter) (b) Movement of labour (workers) (b) Mouvement de la main-d'œuvre (ouvriers) (b) Movimento della mano d'opera (operai) (b) Arbeidsverloop (arbeiders) (b)		Slutningen af måneder Monatsende End of month Fin du mois Fine del mese Einde van de maand	
		I alt Insgesamt Total Totale Totaal	heraf kvinder darunter Frauen of which women dont femmes di cui donne waarvan vrouwen		Tilgang Zugänge Engagements Arrivées Arrivi Aangenomen arbeiders	Afgang · Abgänge · Departures Départs · Partenze · Afg. personeel I alt Insgesamt Total Totale Totaal		heraf afskedigelser darunter Entlassungen of which dismissals dont licenciements di cui licenziamenti waarvan ontslagen
EKSF · EGKS · ECSC · CECA (c)								
1	2	3	4	5 (1+2+3)	6	7	8	
426 172	9 520	121 519	17 867	557 211	3 485	4 143	492	XII 1972
579 112	15 217	180 556	28 230	774 885	6 387	7 303	685	XII 1973
596 489	15 995	179 707	28 509	792 191	5 656	6 820	.	XII 1974
569 257	15 259	173 856	27 360	758 372	15 082	13 291	752	I 1973
572 857	14 906	173 980	27 268	761 743	11 267	7 653	687	II
573 303	14 460	174 531	27 378	762 294	9 440	9 116	898	III
573 107	14 606	173 985	27 000	761 698	9 662	9 858	808	IV
573 133	14 235	174 206	27 013	761 574	10 079	10 053	743	V
575 546	13 424	175 445	27 434	764 415	11 871	9 458	728	VI
577 626	13 036	176 671	27 685	767 333	12 584	10 503	904	VII
577 452	15 060	176 939	27 607	769 451	12 153	12 327	990	VIII
576 407	15 539	177 478	27 825	769 424	11 242	12 287	893	IX
577 950	15 568	177 790	27 802	771 308	12 370	10 827	817	X
580 028	15 371	180 414	28 306	775 813	9 839	7 761	682	XI
579 112	15 217	180 556	28 230	774 885	6 387	7 303	685	XII
585 683	15 063	173 870	27 251	774 616	10 590	11 099	901	I 1974
587 709	14 119	174 947	27 320	776 775	9 616	7 969	877	II
586 325	13 913	174 553	27 262	774 791	9 710	11 228	966	III
587 014	14 173	174 715	27 219	775 092	11 838	11 258	936	IV
587 894	13 863	175 554	27 551	777 331	10 878	10 221		V
588 392	13 671	175 868	27 670	777 931	11 090	10 626		VI
593 547	12 966	177 115	27 914	783 628	16 119	10 940		VII
								VIII
								IX
597 103	15 920	179 511	28 523	792 534	12 622	11 234		X
597 593	16 073	179 255	28 419	792 921	7 868	7 300		XI
596 489	15 995	179 707	28 509	792 191	5 656	6 820		XII

- (a) Les ouvriers inscrits dans l'industrie sidérurgique (au sens du traité) sont les ouvriers liés aux entreprises par un contrat de travail prévoyant une rémunération horaire ou journalière (poste)
 (b) Y compris les mouvements de main-d'œuvre entre usines de la même société. A partir de 1974 sans les Pays-Bas
 (c) A partir de 1973 EUR 9
 (d) A partir de 1974 employés compris

- (a) Operai iscritti nell'industria siderurgica (ai sensi del trattato) sono gli operai legati alle imprese da un contratto di lavoro, la cui retribuzione è determinata su base oraria o giornaliera (per turno)
 (b) Ivi compresi i movimenti della mano d'opera fra stabilimenti della stessa società. A partire dal 1974 senza i Paesi Bassi
 (c) A partire dal 1973 EUR 9
 (d) A partire dal 1974 compresi gli impiegati

- (a) Ingeschreven arbeiders in de ijzer- en staalindustrie zijn arbeiders, die op arbeidscontract in dienst van de onderneming staan en op uur- of dagloon (in ploegen) werken
 (b) Met inbegrip van de mutaties tussen fabrieken van een zelfde maatschappij. Vanaf 1974 zonder Nederland.
 (c) Vanaf 1973 EUR 9
 (d) Vanaf 1974 beambten inbegrepen

Antal tilstedeværende arbejdere, pr. produktionssted, i hele Fællesskabet

Zahl der anwesenden Arbeiter nach Produktionsstätten in der Gemeinschaft insgesamt

Number of workers present, by department, in the Community as a whole

Nombre d'ouvriers présents, par service, dans l'ensemble de la Communauté

Numero di operai presenti, ripartiti per reparto nell'insieme della Comunità

Aantal aanwezige arbeiders per produktieafdeling voor de Gemeenschap als geheel

Jern- og stålindustrien i.h.t. traktaten Eisen- und Stahlindustrie in der Abgrenzung des Vertrages Iron and steel industry within the meaning of the Treaty Industrie sidérurgique au sens du traité Industria siderurgica ai sensi del trattato Ijzer- en staalindustrie in de zin van het Verdrag	1970 31.12	1971 31.12	1972 30.9	1972 31.12	1973 31.12	1974 31.3 (b)	
	EUR 6				EUR 9		
Højovnskoksværker · Hüttenkokereien Steelworks coking plant · Cokeries sidérurgiques Cokerie siderurgiche · Cokesfabrieken bij de hoogovens	7 681	6 960	7 395	7 394	10 501	10 452	
Højovnsværker (a) · Hochofenwerke (a) · Blast furnaces (a) Hauts fourneaux (a) · Altiforni (a) · Hoogovenbedrijven (a)	31 758	28 887	29 351	29 256	36 680	36 105	
Stålværker Stahlwerke Aciéries Acciaierie Staalfabrieken Melting shops	Thomas · Basic · Bessemer SM · Openhearth · Martin · Martin · SM Elektro · Electric · Electriques · Elettriche · Elektro Andre · Sonstige · Other · Autres · Altre · Andere I alt · Zusammen · Total · Totale · Totaal	10 550 17 770 17 289 12 806 58 415	9 006 14 009 16 513 14 229 53 757	8 465 13 536 17 766 17 056 56 823	7 700 15 443 18 661 14 361 56 085	7 571 17 142 21 534 24 160 69 957	7 587 16 787 21 468 24 202 70 044
Varmtvalseværker · Warmwalzwerke · Hot rolling mills Laminaires à chaud · Laminatoi a caldo · Warmwalslerijen	114 009	105 038	109 590	108 514	135 873	135 037	
Koldtvalseværker · Kaltwalzwerke · Cold rolling mills Laminaires à froid · Laminatoi a freddo · Koudwalslerijen	22 232	21 464	24 395	24 490	30 929	30 867	
Valseværker i alt · Walzwerke zusammen Total rolling mills · Ensemble des laminaires Totale laminatoi · Walslerijen te zamen	136 241	126 502	133 985	133 004	166 802	165 904	
Anlæg til blyovertrækning, galvanisering og fortinning Verzinnerei, Verzinkerei, Verbleierei Tinning, galvanising, lead coating Etamage, galvanisation, plombage Stagnatura, zincatura, piombatura Installaties voor vertinnen, verzinken, verloden	6 572	5 915	7 033	6 966	8 564	8 398	
Selvstændige hjælpe- og bivrksomheder Selbständige Hilfs- und Nebenbetriebe Independent auxiliary and ancillary departments Services auxiliaires et annexes autonomes Servizi ausiliari e annessi autonomi Zelfstandige hulp- en nevenbedrijven	145 738	136 551	143 953	138 074	217 337	212 657	
Arbejdere i administrationen · Arbeiter in der Verwaltung Workers in administrative departments · Ouvriers de l'administration Operai dell'amministrazione · Arbeiders bij de administratie	7 377	7 066	7 307	7 603	7 809	7 469	
Arbejdere i alt · Arbeiter insgesamt Total workers · Total général ouvriers Totale generale operai · Arbeiders totaal	393 782	365 638	385 847	378 386	518 100	511 029	
heraf kvinder · darunter Frauen · of which women dont femmes · di cui donne · waarvan vrouwen	6 609	6 187	6 628	6 452	11 060	10 955	

(a) Inklusive elektrorøjersnovne og malmforberedelse
(b) Delvis estimeret

(a) Einschließlich Elektro-Roheisenwerke und Erzvorbereitung
(b) Teilweise geschätzt

(a) Including electric smelting furnaces and ore preparation
(b) Partially estimated

(a) Y compris fours électriques à fonte et la préparation du minerai
(b) Partiellement estimé

(a) Ivi compresi forni elettrici per ghisa e la preparazione del minerale
(b) Parzialmente stimati

(a) Met inbegrip van de bedrijven voor de productie van elektro-ruwijzer en ertsberediging
(b) Gedeeltelijk geschat

Arbejdstimer præsteret af arbejderne
Geleistete Arbeitsstunden der Arbeiter
Hours worked by workers

Heures de travail effectuées par les ouvriers
Ore di lavoro effettuate dagli operai
Gewerkte arbeidsuren van de arbeiders

50

I millioner timer
in Mio. Stunden
Million hours

millions d'heures
milioni di ore
in miljoenen uren

	Deutsch- land (BR)	France	Italia	Nederland	UEBL · BLEU		EUR-6	United Kingdom	Ireland	Danmark	EUR-9
					Belgique België	Luxem- bourg					
1972	295,4	201,5	117,6	24,2	95,9	34,7	769,3
1973	307,8	198,8	119,6	24,1	94,6	34,8	779,8	278,7	.	.	1 058,0
1974	311,9	199,9	128,1	.	97,5	35,3	796,8
1973 I	25,6	17,3	8,9	2,0	8,4	3,0	65,1	26,6	.	.	91,7
II	24,7	16,5	8,1	1,9	7,8	2,8	61,8	22,5	.	.	84,3
III	27,0	18,3	9,5	2,0	8,5	3,1	68,4	21,9	.	.	90,3
IV	24,7	16,4	9,7	2,0	7,9	2,9	63,6	21,9	.	.	85,5
V	26,2	17,4	11,1	2,1	8,2	3,0	68,1	26,4	.	.	94,5
VI	24,3	16,7	10,5	2,0	7,6	2,8	63,9	21,9	.	.	85,8
VII	24,8	15,0	10,4	1,9	7,0	2,9	62,1	20,6	.	.	82,7
VIII	26,3	13,4	8,8	2,0	7,4	2,8	60,8	24,6	.	.	85,4
IX	25,6	16,4	10,2	2,1	7,1	2,8	64,2	21,7	.	.	85,9
X	27,5	17,6	11,3	2,1	8,5	3,0	69,9	28,3	.	.	98,2
XI	26,6	17,7	11,1	2,0	8,2	2,9	68,5	22,6	.	.	91,1
XII	24,5	16,1	10,0	2,0	8,0	2,8	63,4	19,2	.	.	82,6
1974 I	27,1	17,7	11,2	.	8,7	3,1	69,9	24,4	.	.	94,3
II	25,1	16,5	9,8	.	8,0	2,8	64,2	20,3	.	.	84,5
III	27,4	17,6	10,8	.	8,5	3,1	69,5	19,0	.	.	88,5
IV	25,9	16,7	10,7	.	8,3	3,0	66,6	20,4	.	.	86,9
V	26,7	17,7	11,4	.	8,4	3,0	69,2	24,5	.	.	93,7
VI	23,9	16,4	10,6	.	8,0	2,8	63,7	20,7	.	.	84,4
VII	26,6	16,3	10,9	.	7,4	3,0	66,2	23,7	.	.	90,0
VIII	25,4	13,3	9,0	.	7,3	2,8	59,7
IX	25,8	16,8	11,0	.	8,1	2,8	66,5
X	27,7	18,0	11,7	.	8,8	3,1	71,3	26,4	.	.	97,7
XI	26,1	16,7	11,0	.	8,1	2,9	66,7	21,5	.	.	88,2
XII	24,3	16,2	10,1	.	7,8	2,8	63,2	.	.	.	82,9

(a) Delvis estimeret for 1974

(a) Ab 1974 teilweise geschätzt

(a) Partially estimated from 1974

(a) Partiellement estimé à partir de 1974

(a) Parzialmente stimate a partire dal 1974

(a) Vanaf 1974 gedeeltelijk geschat

Gennemsnitlig bruttotimeløn i jern- og stålindustrien i.h.t. traktaten (direkte løn) (a)

Durchschnittliche Bruttostundenlöhne in der Eisen- und Stahlindustrie in der Abgrenzung des Vertrages (Direktlohn) (a)

Average hourly wage in the iron and steel industry within the meaning of the Treaty (direct wage) (a)

Salaire horaire moyen dans l'industrie sidérurgique au sens du traité (salaire direct) (a)

Salario orario medio nell'industria siderurgica ai sensi del trattato (salario diretto) (a)

Gemiddelde bruto-uurlonen in de ijzer- en staalindustrie in de zin van het Verdrag (directe lonen) (a)

		Deutschland (BR)	France (b)	Italia	Nederland	Belgique Belgïe	Luxembourg	United Kingdom	Ireland	Danmark
		DM	Ffr	Lit.	Fl.	Fb.	Fibg	£	£	Dkr
1965	I	4,77	3,91	545	4,01	58,31	67,60	.	.	.
	IV	5,04	3,88	543	4,16	58,39	68,14	.	.	.
	X	4,97	4,02	559	4,10	59,93	70,02	.	.	.
1966	I	4,96	4,07	575	4,32	61,98	71,06	.	.	.
	IV	5,13	4,07	579	4,36	62,32	71,05	.	.	.
	X	5,21	4,22	576	4,45	65,39	73,36	.	.	.
1967	I	5,17	4,26	609	4,77	64,94	72,93	.	.	.
	IV	5,32	4,30	612	4,80	67,17	73,39	.	.	.
	X	5,33	4,42	611	4,73	69,54	74,30	.	.	.
1968	I	5,39	4,47	626	5,09	70,13	78,40	.	.	.
	IV	5,55	4,55	634	5,29	71,77	78,56	.	.	.
	X	5,66	5,06	638	5,10	73,59	81,83	.	.	.
1969	I	5,78	5,09	672	5,64	74,14	83,52	.	.	.
	IV	6,07	5,37	703	5,83	78,41	86,56	.	.	.
	X	6,64	5,67	725	5,50	81,23	86,01	.	.	.
1970	I	7,02	5,98	817	6,05	82,58	97,74	.	.	.
	IV	6,84	6,04	861	6,10	85,90	101,54	.	.	.
	X	7,42	6,37	884	6,34	88,67	98,48	.	.	.
1971	I	7,56	7,10	955	6,69	95,90	102,27	.	.	.
	IV	7,68	7,23	958	7,14	98,04	104,15	.	.	.
	X	7,55	7,61	996	6,79	103,50	104,68	.	.	.
1972	I	7,56	7,98	1 027	7,43	103,81	114,13	.	.	.
	IV	8,15	8,20	1 042	7,82	109,76	116,90	.	.	.
	X	8,07	8,39	1 096	7,56	120,87	121,02	.	.	.
1973	I	8,69	9,06	1 135	8,12	123,68	128,19	0,92	.	.
	IV	9,21	9,62	1 206	9,04	135,19	134,72	0,93	.	.
	X	8,83	9,72	1 335	8,59	134,89	136,75	0,98	.	.
1974	I	9,96	10,56	1 383	.	147,15	164,82	0,96	.	.
	IV	10,36	11,48	1 544	.	156,20	171,66	1,02	.	.
	X	10,12	12,58	1 586	.	171,89	174,26	1,17	.	.

(a) Bruttoløn, der står i direkte forhold til arbejdsindsatsen

(b) Ny række fra 1971; som følge af overgangen til månedsløn beregnes timelønnen nu ikke længere på grundlag af de ydede, men på grundlag af de betalte timer. Stigningen i gennemsnitslønnen i forhold til 1970 skyldes delvis at bonus, som hidtil ikke har været med lønnen, nu er indregnet

(a) Direkter Lohn, der in unmittelbarem Zusammenhang mit dem Arbeits-einsatz steht

(b) Neue Reihe ab 1971: Infolge der Umstellung auf Monatslohn wird der Stundenlohn jetzt nicht mehr anhand der geleisteten, sondern der bezahlten Stunden berechnet. Die Steigerung des Durchschnittslohnes gegenüber 1970 ist zum Teil bedingt durch den Einschluß von Prämien, welche bisher nicht an den Lohn gebunden waren

(a) Gross wage directly related to the work actually done by the workers

(b) New series from 1971: since the change over to a monthly wage, the hourly wage has been calculated according to the hours paid and not the hours worked. The increase in the wage over 1970 is partly due to the inclusion of bonuses which were not previously related to the wage

(a) Salaire brut directement lié au travail effectif des ouvriers

(b) Nouvelle série à partir de 1971: suite à la mensualisation du personnel les calculs du salaire horaire se font désormais sur la base des heures payées et non plus des heures effectuées. L'accroissement du salaire moyen par rapport à 1970 est dû en partie à l'incorporation de primes qui n'étaient pas jusqu'ici liées au salaire

(a) Salario lordo direttamente dipendente dal lavoro effettuato dagli operai

(b) Nuova serie, dal 1971: a seguito della « mensilizzazione » del personale i calcoli del salario orario sono effettuati attualmente sulla base delle ore retribuite e non più delle ore effettivamente prestate. L'aumento del salario medio rispetto al 1970 è in parte imputabile all'inclusione di premi precedentemente non presi in considerazione

(a) Directe lonen, die onmiddellijk in verband staan met de effectieve werkprestatie der arbeiders

(b) Nieuwe reeks sinds 1971: ten gevolge van de overgang op maandloon van het personeel, worden de uurlonen berekend op basis van de betaalde uren en niet meer op basis van de gewerkte uren. De stijging van het gemiddelde loon ten opzichte van 1970 is gedeeltelijk het gevolg van het feit dat de premies deel uitmaken van het loon, wat vroeger niet het geval was

Del I : Jern- og stålindustrien

Teil I : Eisenschaffende Industrie

Part I : Iron and steel industry

I^{re} Partie : Sidérurgie proprement dite

I^a Parte : Siderurgia propriamente detta

I^e Deel : IJzer- en staalproducerende industrie

IV

**Ordre og leverancer,
tilførsler, videreudvalsning**

**Aufträge und Lieferungen,
Bezüge, Weiterauswalzer**

**Orders and deliveries,
receipts, re-rollers**

**Commandes et livraisons,
Réceptions, Relamineurs**

**Ordinazioni e consegne,
Arrivi, rilaminatori**

**Orders en leveringen,
Aanvoer, herwalsen**

Nye ordrer, leverancer og ordrebekholdninger (kvanta og indeks) for samtlige værker i Fællesskabet

Auftragseingänge, Lieferungen und Auftragsbestände (Mengen und Indizes) der Werke der Gemeinschaft

New orders, deliveries and order books (quantities and indices) for all works in the Community

EUR 6									
Hjemmemarkedet Inlandsmarkt Home market	Andre stater inden for EKSF Øvrige Stater der EGKS Other ECSC countries	I alt Insgesamt Total		Tredjelands Dritte Länder Third countries (c)	I alt Insgesamt Total				
1000 t		Ø 1955/56 = 100		1000 t	Ø 1955/56 = 100		1000 t	Ø 1955/56 = 100	
1	2	3	4	5	6	7	8		

I. Ordretilgang (a) · Auftragseingänge (a) · New orders (a)
Commandes nouvelles (a) · Nuove ordinazioni (a) · Nieuwe orders (a)

A) Stål (b) · Stahl (b) · Steel (b) · Acier (b) · Acciaio (b) · Staal (b)

1972	46 838	14 781	61 619	195	18 993	221	80 612	200
1973	56 451	15 850	72 301	228	20 193	235	92 495	230
1974	53 898	13 660	67 558	213	22 312	259	89 871	223
1974 I	5 176	1 406	6 582	250	2 165	302	8 747	261
II	5 214	1 326	6 540	248	1 994	278	8 534	254
III	5 423	1 451	6 875	261	2 101	293	8 976	268
IV	4 940	1 293	6 233	236	1 763	246	7 996	238
V	5 333	1 413	6 746	256	2 244	313	8 989	268
VI	4 485	1 158	5 643	214	1 742	243	7 385	220
VII	5 108	1 368	6 476	245	1 816	253	8 292	247
VIII	3 560	1 014	4 573	173	1 843	257	6 416	191
IX	3 805	961	4 766	181	1 519	212	6 285	187
X	3 898	835	4 733	179	1 493	208	6 227	186
XI	3 383	672	4 055	154	1 468	205	5 523	165
XII	3 223	681	3 904	148	2 034	284	5 938	177

B) Råjern · Roheisen · Pig iron · Fonte · Ghisa · Ruwijzer

1972	2 456	1 067	3 523	67	358	70	3 881	67
1973	3 142	1 343	4 486	85	909	177	6 287	108
1974	3 285	1 232	4 516	85	507	98	5 024	87
1974 I	459	253	711	161	120	279	831	171
II	294	125	419	95	20	47	438	90
III	264	54	318	72	84	195	402	83
IV	298	65	363	82	31	72	394	81
V	272	84	356	81	25	58	381	79
VI	222	48	269	61	21	49	291	60
VII	344	97	441	100	13	30	454	94
VIII	188	118	306	69	21	49	327	68
IX	232	101	333	76	35	81	368	76
X	217	92	308	70	33	37	341	70
XI	241	97	338	77	40	93	378	78
XII	254	98	353	80	66	153	419	87

Marché intérieur Mercato interno Binnenlandse markt	Autres pays CECA Altri paesi CECA Andere landen der EGKS	Total Totale Totaal	Pays tiers Paesi terzi Derde landen (c)	Total Totale Totaal
EUR 6				

(a) Bogførte ordrer efter fradrag af annulleringer
(b) Færdige valsestålprodukter og slutprodukter, ingots, halvfabrikata og varmvalsede bredbånd af almindeligt stål (ekskl. det der skal videreudvalses i Fællesskabet)
(c) Inkl. nye medlemmer

(a) Verbuchte Aufträge nach Absetzung der Streichungen
(b) Walzstahlfertigerzeugnisse und weiterverarbeitete Fertigerzeugnisse, Blöcke, Halbzeug und Warmbreitband aus Massentahl (ohne zum Weiterauswalzen der Gemeinschaft bestimmte Mengen)
(c) Einschl. neue Mitgliedstaaten

(a) Net orders comprising all orders booked less cancellations
(b) Finished and products, ingots, semis and coils of ordinary steel (except for re-rolling in the Community)
(c) New members included

EUR 6				Tredjelände Dritte Länder Third countries (c)		I alt Insgesamt Total		Ordrebeholdning i alt Auftragsbestände insgesamt Order book total			
Hjemmemar- kedet Inlands- markt Home market	Andre stater inden for EKSF Øbrige Stater der EGKS Other ECSC countries	I alt Insgesamt Total									
1000 t		Ø 1955/56 = 100		1000 t		Ø 1955/56 = 100		1000 t		Ø 1955/56 = 100	
9	10	11	12	13	14	15	16	17	18		

II. Leverancer · Lieferungen · Deliveries
Livraisons · Consegne · Leveringen

A) Stål (b) · Stahl (b) · Steel (b) · Acier (b) · Acciaio (b) · Staal (b)

45 684	14 477	60 161	194	17 457	223	77 618	200	13 720	96	1972
53 847	14 983	68 830	222	18 832	241	87 662	225	18 821	132	1973
55 360	14 827	70 188	226	23 530	301	93 717	241	13 260	93	1974
5 086	1 370	6 457	249	1 754	269	8 211	253	19 255	135	I 1974
4 676	1 228	5 905	228	1 780	273	7 685	237	20 102	141	II
5 142	1 370	6 512	252	2 025	311	8 537	263	20 639	145	III
4 853	1 284	6 137	237	1 816	279	7 952	245	20 726	145	IV
5 171	1 346	6 517	252	2 116	325	8 632	266	21 036	147	V
4 717	1 254	5 971	231	1 797	276	7 767	240	20 696	145	VI
4 704	1 208	5 912	228	1 958	300	7 870	243	21 059	147	VII
3 775	1 151	4 926	190	1 921	279	6 847	211	20 533	144	VIII
4 698	1 307	6 005	232	2 039	313	8 044	248	18 873	132	IX
4 742	1 232	5 974	231	2 164	332	8 139	251	16 793	118	X
4 226	1 154	5 380	208	2 039	313	7 419	229	14 828	104	XI
3 516	901	4 417	171	2 018	310	6 435	199	13 260	93	XII

B) Råjern · Roheisen · Pig Iron · Fonte · Ghisa · Ruwijzer

2 479	974	3 453	69	286	62	3 739	68	649	84	1972
3 031	1 165	4 196	84	667	144	4 863	88	1 081	141	1973
3 105	1 292	4 397	87	720	154	5 116	93	890	116	1974
292	112	408	97	42	108	446	97	1 531	199	I 1974
289	109	398	95	25	64	423	92	1 533	199	II
279	91	370	88	84	215	454	99	1 464	190	III
284	95	380	91	74	190	454	99	1 401	182	IV
277	120	397	95	30	77	427	93	1 358	177	V
248	86	334	80	51	131	385	84	1 234	160	VI
349	103	452	108	46	118	498	109	1 240	161	VII
193	107	301	72	83	213	384	84	1 135	148	VIII
240	98	338	81	66	169	404	88	1 047	136	IX
217	114	331	79	51	131	382	83	988	128	X
211	123	335	80	67	172	402	88	928	121	XI
225	132	357	85	100	256	458	100	890	116	XII

Marché intérieur Mercato interno Binnenlandse markt	Autres pays CECA Altri paesi CECA Andere landen der EGKS	Total Totale Totaal	Pays tiers Paesi terzi Derde landen (c)	Total Totale Totaal	Carnets de commande total Carico di ordinazioni totale Stand der bestellingen totaal
EUR 6					

(a) Commandes nettes comprenant toutes les commandes laminables enregistrées déduction faite des annulations
(b) Produits finis et finals, lingots, demi-produits et coils en acier ordinaire (excepté pour relaminage dans la Communauté)
(c) Y compris nouveaux membres

(a) Ordinazioni nette comprendenti tutte le ordinazioni di laminazioni registrate, deduzione fatta degli annullamenti
(b) Prodotti finiti e terminali, lingotti, semilavorati e coils in acciaio comune, ad eccezione del materiale destinato alla rilaminazione nella Comunità
(c) Ivi compresi nuovi aderenti

(a) Genoteerde bestellingen na afrek der geannuleerde bestellingen (nettobestellingen)
(b) Walsenrijprodukten en verder bewerkte walsenrijprodukten, blokken, halfafrikaac en warmgew. breedband uit gewoon staal (materiaal bestemd voor uitwalsing in de Gemeenschap niet inbegrepen)
(c) Met inbegrip van nieuwe Lid-Staten

Nye ordrer, leverancer og ordrebekholdninger (kvanta og indeks) for samtlige værker i Fællesskabet

Auftragseingänge, Lieferungen und Auftragsbestände (Mengen und Indizes) der Werke der Gemeinschaft

New orders, deliveries and order books (quantities and indices) for all works in the Community

EUR 9												
Hjemmemarkedet Inlandsmarkt Home market	Andre stater inden for EKSF Übrige Staaten der EGKS Other ECSC countries		I alt Insgesamt Total		Tredjelände Dritte Länder Third countries		I alt Insgesamt Total					
1000 t			∅ 1973 = 100		1000 t		∅ 1973 = 100		1000 t		∅ 1973 = 100	
1	2	3	4		5	6		7	8			

I. Ordretilgang (a) · Auftragseingänge (a) · New orders (a)
Commandes nouvelles (a) · Nuove ordinazioni (a) · Nieuwe orders (a)

A. Stål (b) · Stahl (b) · Steel (b) · Acier (b) · Acciaio (b) · Staal (b)

1973	74 027	18 488	92 515	100	20 378	100	112 893	100
1974	67 979	16 433	84 411	91	21 344	105	105 756	94
1974 I	6 314	1 653	7 967	103	2 101	123	10 068	107
II	6 204	1 616	7 820	101	1 797	106	9 617	102
III	6 727	1 668	8 395	109	1 978	116	10 373	110
IV	6 159	1 510	7 669	99	1 662	98	9 331	99
V	6 589	1 679	8 269	107	2 155	127	10 424	111
VI	5 888	1 378	7 268	94	1 713	101	8 979	95
VII	6 265	1 527	7 792	101	1 885	111	9 677	103
VIII	4 373	1 196	5 568	72	1 801	106	7 369	78
IX	5 069	1 185	6 254	81	1 482	87	7 736	82
X	5 073	1 052	6 126	79	1 399	82	7 525	80
XI	4 315	905	5 220	68	1 390	82	6 610	70
XII	4 279	967	5 246	68	1 862	110	7 108	76

B. Råjern · Roheisen · Pig iron · Fonte · Ghisa · Ruwijzer

1973	3 878	1 460	5 338	100	994	100	6 332	100
1974	4 102	1 247	5 349	92	502	51	5 851	92
1974 I	528	257	785	161	116	140	900	170
II	337	123	460	94	22	27	482	91
III	338	54	392	80	84	101	476	90
IV	452	65	518	106	31	37	548	104
V	321	86	407	84	23	28	430	81
VI	274	49	323	66	20	24	343	65
VII	397	97	494	101	12	14	506	96
VIII	232	118	350	72	21	25	371	70
IX	289	104	393	81	33	40	426	81
X	285	93	378	77	32	39	409	77
XI	308	98	406	83	44	53	450	85
XII	342	102	443	91	65	78	509	96

Marché intérieur Mercato interno Binnenlandse markt	Autres pays CECA Altri paesi CECA Andere landen der EGKS	Total Totale Totaal	Pays tiers Paesi terzi Derde landen	Total Totale Totaal
EUR 9				

(a) Bogførte ordrer efter fradrag af annulleringer

(b) Færdige valsestålprodukter og slutprodukter, ingots, halvfabricata og varmtvalsede bredbånd af almindeligt stål (ekskl. det der skal videreudvalses i Fællesskabet)

(a) Verbuchte Aufträge nach Absetzung der Streichungen

(b) Walzstahlfertigerzeugnisse und weiterverarbeitete Fertigerzeugnisse, Blöcke, Halbzeug und Warmbreitband aus Massenstahl (ohne zum Weiterauswalzen in der Gemeinschaft bestimmte Mengen)

(a) Net orders comprising all orders booked less cancellations

(b) Finished and endproducts, ingots, semis and coils of ordinary steel (except for re-rolling in the Community)

Commandes nouvelles, livraisons et carnets de commandes (quantités et indices) pour l'ensemble des Usines de la Communauté

53

Nuove ordinazioni, consegna e carico di ordinazioni (quantità e indici) per gli stabilimenti della Comunità

Nieuwe orders, leveringen en stand der bestellingen (hoeveelheid en index) van de bedrijven in de Gemeenschap

EUR 9										
Hjemmemarkedet Inlands-markt Home market	Andre stater inden for EKSF Øvrige Stater der EGKS Other ECSC countries	I alt Insgesamt Total		Tredjelände Dritte Länder Third countries	I alt Insgesamt Total		Ordrebeholdning i alt Auftragsbestände insgesamt Order book total			
1000 t		∅ 1973 = 100		1000 t	∅ 1973 = 100		1000 t	1973 = 1000		
9	10	11	12	13	14	15	16	17	18	

II. Leverancer · Lieferungen · Deliveries
Livraisons · Consegne · Leveringen

A) Stål (b) · Stahl (b) · Steel (b) · Acier (b) · Acciaio (b) · Staal (b)

70 469	17 403	87 872	100	19 306	100	107 178	100	24 114	100	1973
70 390	17 756	88 146	100	22 747	118	110 893	103	17 866	74	1974
6 588	1 624	8 212	112	1 710	106	9 923	111	24 389	101	I 1974
6 043	1 486	7 529	103	1 705	106	9 234	103	24 764	103	II
6 473	1 633	8 106	111	1 918	119	10 025	112	25 189	104	III
6 075	1 533	7 608	104	1 671	104	9 279	104	25 310	105	IV
6 608	1 611	8 219	112	2 008	125	10 227	115	25 456	106	V
5 939	1 475	7 414	101	1 761	110	9 175	103	25 492	106	VI
5 907	1 424	7 331	100	1 938	121	9 269	104	25 871	107	VII
4 630	1 369	5 999	82	1 849	115	7 848	88	25 179	104	VIII
5 862	1 523	7 385	101	1 979	123	9 365	105	23 728	98	IX
6 149	1 473	7 622	104	2 185	136	9 807	110	21 255	88	X
5 386	1 437	6 823	93	1 961	122	8 784	98	19 062	79	XI
4 457	1 136	5 593	76	1 962	122	7 556	85	17 866	74	XII

B) Råjern · Roheisen · Pig iron · Fonte · Ghisa · Ruwijzer

3 753	1 185	4 938	100	655	100	5 593	100	1 207	100	1973
3 889	1 314	5 203	105	706	107	5 910	106	1 006	83	1974
351	114	465	113	40	73	505	108	1 688	140	I 1974
335	110	445	108	24	44	469	101	1 666	138	II
353	92	445	108	83	151	528	113	1 604	133	III
439	96	535	130	73	133	608	130	1 599	132	IV
325	122	448	109	28	51	476	102	1 553	129	V
300	88	388	94	50	91	438	94	1 394	115	VI
401	104	506	123	45	82	551	118	1 383	115	VII
238	109	346	84	82	149	428	92	1 262	105	VIII
298	100	398	97	64	116	462	99	1 158	96	IX
285	117	401	97	49	89	450	97	1 092	90	X
282	127	409	99	70	127	470	103	1 015	84	XI
283	135	418	101	98	178	516	110	1 006	83	XII

Marché intérieur Mercato interno Binnenlandse markt	Autres pays CECA Altri paesi CECA Andere landen der EGKS	Total Totale Totaal	Pays tiers Paesi terzi Derde landen	Total Totale Totaal	Carnet de commande total Carico di ordinazioni totale Stand der bestellingen totaal
EUR 9					

(a) Commandes nettes comprenant toutes les commandes laminables enregistrées déduction faite des annulations
(b) Produits finis et finals, lingots, demi-produits et coils en acier ordinaire (excepté pour relaminage dans la Communauté)

(a) Ordinazioni nette comprendenti tutte le ordinazioni di laminazioni registrate, deduzione fatta degli annullamenti
(b) Prodotti finiti e terminali, lingotti, semilavorati e coils in acciaio comune, ad eccezione del materiale destinato alla rilaminazione nella Comunità

(a) Genoteerde bestellingen na aftrek der geannuleerde bestellingen (nettobestellingen)
(b) Walserijproducten en verder bewerkte walserijproducten, blokken, halffabrikaat en warmgew. breedband uit gewoon staal (materiaal bestemd voor uitwalsing in de Gemeenschap niet inbegrepen)

**Værkernes tilførsler af produkter til videreud-
valsning pr. oprindelsesland**
*Bezüge der Werke an Erzeugnissen zum Weiteraus-
walzen nach der Herkunft*
**Receipts by the works of products for re-rolling,
by origin**
**Réceptions des usines en produits de relaminage
par provenance**
*Arrivi di prodotti per rilaminazione agli stabilimenti,
a seconda della provenienza*
**Aanvoer bij de bedrijven van produkten bestemd
voor uitwalsing, naar land van herkomst**

1000 t

EUR 6

	Oprindelse · Herkunft · Origin									I alt Insgesamt Total
	Selskabets øvrige værker And. Werke d. Gesellsch. Other works of the same country	Andre værker i landet And. Gesell. d. Landes Other comp. in the same country	Andre fællesskabslande (a) Andere Länder der Gemeinschaft (a) Other Community countries (a)					Tredjelande Dritte Länder Third countries	I alt Insgesamt Total	
			Deutschland (BR)	France	Italia	Nederland	UEBL BLEU			
1	2	3	4	5	6	7	8	9	10	
Ingots · Blöcke · Ingots · Lingots · Lingotti · Blokken										
1972	3 261	3 415	41	106	136	—	14	297	250	7 224
1973	3 788	3 838	113	117	141	3	93	467	212	8 305
1973 1	939	959	48	21	48	—	3	120	58	2 076
2	935	923	13	51	30	3	4	102	38	1 998
3	888	936	24	16	42	0	48	131	49	2 004
4	1 026	1 020	28	29	20	—	37	114	67	2 227
Halvfabrikata · Halbzeug · Semis · Demi-produits · Semilavorati · Halffabrikaat										
1972	6 747	7 126	607	176	5	24	567	1 379	766	16 017
1973	8 260	7 654	432	144	13	99	740	1 428	686	18 029
1973 1	1 873	2 097	145	45	0	5	191	386	168	4 525
2	1 877	2 124	104	33	4	5	175	321	237	4 558
3	2 133	1 673	99	26	9	10	194	338	122	4 266
4	2 378	1 759	84	40	0	79	180	383	159	4 679
Coils · Warmbreitband · Hot-rolled wide strip · Coils · Coils · Warmgewalst breedband										
1972	6 912	5 294	314	45	24	875	478	1 735	668	14 609
1973	7 796	6 040	275	179	20	885	541	1 899	466	16 201
1973 1	1 921	1 449	86	35	2	288	137	548	114	4 032
2	2 015	1 546	73	41	5	200	144	463	142	4 166
3	1 773	1 344	68	51	7	221	132	479	112	3 708
4	2 086	1 701	48	52	6	176	128	410	99	4 295
I alt · Insgesamt · Total · Total · Totale · Totaal										
1972	16 920	15 835	962	327	165	898	1 059	3 411	1 683	37 849
1973	19 843	17 533	820	440	174	987	1 374	3 795	1 364	42 535
1973 1	4 733	4 506	279	101	50	293	332	1 054	340	10 633
2	4 826	4 594	190	125	40	208	323	886	416	10 722
3	4 794	3 953	191	94	58	232	373	948	284	9 978
4	5 490	4 480	160	120	27	255	346	908	318	11 202
	1	2	3	4	5	6	7	8	9	10
	Autres usines de la société Altri stabil. della società And. bedrij- ven v.d. maatsch.	Aut. sociétés du pays Altra società del paese Andere maatsch. in eigen land	Deutschland (BR)	France	Italia	Nederland	UEBL BLEU	Total Totale Totaal	Pays tiers Paesi terzi Derde landen	Total Totale Totaal
Autres pays de la Communauté (a) Altri paesi della Comunità (a) Andere landen van de Gemeenschap										
Provenance · Provenienza · Herkomst										

(a) Dataene angiver hvert EKSF-lands leverancer til de øvrige fællesskabslande

(a) Diese Angaben stellen die Lieferungen eines jeden Landes der Gemeinschaft in die übrigen Länder der Gemeinschaft dar

(a) These figures represent deliveries by each ECSC country to the other ECSC countries

(a) Ces données représentent les livraisons de chaque pays de la CECA aux autres pays de la CECA

(a) Questi dati rappresentano le consegne di ogni paese della Comunità agli altri paesi della Comunità

(a) Deze cijfers geven de leveringen weer van elk land van de Gemeenschap naar de andere landen van de EGKS

Værkernes tilførsler af produkter til videreudvalsning pr. oprindelsesland

Réceptions des usines en produits de relaminage par provenance

55

Bezüge der Werke an Erzeugnissen zum Weiterauswalzen nach der Herkunft

Arrivi di prodotti per rilaminazione agli stabilimenti, a seconda della provenienza

Receipts by the works of products for re-rolling, by origin

Aanvoer bij de bedrijven van produkten bestemd voor uitwalsing, naar land van herkomst

DEUTSCHLAND (BR)

1000 t

Oprindelse · Herkunft · Origin											
Seiskabets øvrige værker And. Werke d. Gesellsch. Other works of the same country	Andre værker i landet Andere Gesellsch. d. Landes Other comp. in the same country	Andre fællesskabslande Andere Länder der Gemeinschaft Other Community countries							Tredjelande Dritte Länder Third countries	I alt Insgesamt Total	
		France	Italia	Nederland	UEBL BLEU	United Kingdom	Danmark	I alt Insgesamt Total			
1	2	3	4	5	6	7	8	9	10	11	
Ingots · Blöcke · Ingots · Lingots · Lingotti · Blokken											
1972	1 054	1 945	7	75	—	—	—	82	57	3 139	
1973	1 517	2 315	4	31	3	46	0	85	78	3 995	
1974	1 837	2 430	40	—	3	35	—	77	73	4 418	
1974 1	452	645	12	—	—	9	—	21	22	1 141	
2	440	612	17	—	—	9	—	26	18	1 096	
3	473	646	6	—	—	11	—	17	15	1 151	
4	472	527	5	—	3	6	—	13	18	1 030	
Halvfabrikata · Halbzeug · Semis · Demi-produits · Semilavorati · Halffabriakaat											
1972	4 262	3 083	67	5	17	216	—	305	165	7 815	
1973	4 836	3 556	51	4	72	272	—	400	335	9 128	
1974	5 004	3 397	28	—	416	309	—	760	274	9 428	
1974 1	1 283	904	4	—	109	82	—	195	58	2 440	
2	1 186	845	4	—	129	74	—	207	54	2 290	
3	1 289	852	6	—	78	77	—	162	60	2 363	
4	1 246	796	14	—	100	76	—	196	102	2 335	
Coils · Warmbreitband · Hot-rolled wide strip · Coils · Coils · Warmgewalst breedband											
1972	1 892	1 599	10	—	263	25	—	297	375	4 163	
1973	2 361	2 092	5	0	276	44	—	325	402	5 179	
1974	2 665	2 347	21	—	21	2	—	43	317	5 196	
1974 1	679	572	1	—	14	—	—	14	99	1 365	
2	659	524	0	—	4	—	—	4	95	1 283	
3	686	553	18	—	1	2	—	21	65	1 325	
4	641	698	2	—	2	—	—	4	58	1 223	
I alt · Insgesamt · Total · Total · Totale · Totaal											
1972	7 208	6 627	84	80	280	241	—	684	597	15 116	
1973	8 714	7 963	61	35	352	363	0	810	815	18 302	
1974	9 328	8 176	88	—	440	346	—	876	664	19 043	
1974 1	2 415	2 122	17	—	123	91	—	231	179	4 946	
2	2 286	1 982	21	—	132	83	—	237	167	4 671	
3	2 448	2 051	29	—	80	90	—	200	140	4 838	
4	2 179	2 021	21	—	105	82	—	208	178	4 588	
1	Autres usines d.l. société Altri stabil. della società And. bedrij- ven v.d. maatsch.	Autres sociétés du pays Altre società del paese Andere maatsch. in eigen land	France	Italia	Nederland	UEBL BLEU	United Kingdom	Danmark	Total Totale Totaal	Pays tiers Paesi terzi Derde landen	Total Totale Totaal
Autres pays de la Communauté Altri paesi della Comunità Andere landen van de Gemeenschap											
Provenance · Provenienza · Herkomst											

Værkernes tilførsler af produkter til videreudvalsnings pr. oprindelsesland

Bezüge der Werke an Erzeugnissen zum Weiterauswalzen nach der Herkunft

Receipts by the works of products for re-rolling, by origin

Réceptions des usines en produits de relaminage par provenance

Arrivi di prodotti per rilaminazione agli stabilimenti, a seconda della provenienza

Aanvoer bij de bedrijven van produkten bestemd voor uitwaising, naar land van herkomst

1000 t

FRANCE

Oprindelse · Herkunft · Origin											
	Selskabets øvrige værker And. Werke d. Gesellsch. Other works of the same country	Andre værker i landet Andere Gesellsch. d. Landes Other comp. in the same country	Andre fællesskabslande Andere Länder der Gemeinschaft Other Community countries						Tredjelande Dritte Länder Third countries	I alt Insgesamt Total	
			Deutschland (BR)	Italia	Nederland	UEBL BLEU	United Kingdom	Danmark			I alt Insgesamt Total
	1	2	3	4	5	6	7	8	9	10	11
Ingots · Blöcke · Ingots · Lingots · Lingotti · Blokken											
1972	623	739	14	—	—	14	.	.	27	—	1 389
1973	698	635	40	27	—	21	—	—	88	5	1 426
1974	618	781	42	10	—	43	—	—	95	4	1 498
1974 1	164	283	21	6	—	—	—	—	28	—	475
2	187	236	14	2	—	2	—	—	17	—	440
3	123	157	7	1	—	9	—	—	17	4	302
4	144	105	—	1	—	32	—	—	33	—	281
Halvfabrikata · Halbzeug · Semis · Demi-produits · Semilavorati · Halffabrikkat											
1972	1 535	2 208	285	0	—	100	.	.	385	37	4 164
1973	2 509	2 253	222	0	0	159	—	—	381	0	5 142
1974	3 335	1 078	257	3	—	169	2	—	432	0	4 846
1974 1	859	349	69	—	—	42	—	—	111	0	1 319
2	774	285	57	0	—	55	2	—	115	0	1 174
3	813	208	79	1	—	52	—	—	131	—	1 153
4	889	236	52	2	—	20	—	—	75	—	1 200
Coils · Warmbreitband · Hot-rolled wide strip · Coils · Coils · Warmgewalst breedband											
1972	1 631	1 979	155	24	51	418	.	.	649	42	4 301
1973	1 899	2 222	152	20	14	435	—	—	621	0	4 742
1974	2 352	2 189	99	15	—	462	2	—	453	—	5 120
1974 1	682	692	30	3	—	132	—	—	165	—	1 539
2	574	534	30	6	—	134	—	—	170	—	1 277
3	519	386	18	2	—	98	0	—	118	—	1 024
4	577	577	21	4	—	98	2	—	125	—	1 280
I alt · Ingesamt · Total · Total · Totale · Totaal											
1972	3 788	4 925	453	24	51	532	.	.	1 061	79	9 854
1973	5 105	5 110	413	47	14	614	—	—	1 089	5	11 310
1974	6 306	4 048	399	28	—	674	4	—	1 105	4	11 464
1974 1	1 706	1 324	121	9	—	174	—	—	303	0	3 333
2	1 535	1 054	101	7	—	191	2	—	302	0	2 892
3	1 455	752	104	4	—	159	0	—	267	4	2 478
4	1 610	918	73	8	—	150	2	—	233	—	2 761
	1	2	3	4	5	6	7	8	9	10	11
	Autres usines d.l. société Altri stabil. della società And. bedrijven v.d. maatsch.	Autres sociétés du pays Altre società del paese Andere maatsch. in eigen land	Deutschland (BR)	Italia	Nederland	UEBL BLEU	United Kingdom	Danmark	Total Totale Totaal	Pays tiers Paesi terzi Derde landen	Total Totale Totaal
Autres pays de la Communauté Altri paesi della Comunità Andere landen van de Gemeenschap											
Provenance · Provenienza · Herkomst											

Værkernes tilførsler af produkter til videreud-
valsning pr. oprindelsesland

Bezüge der Werke an Erzeugnissen zum Weiteraus-
walzen nach der Herkunft

Receipts by the works of products for re-rolling,
by origin

Réceptions des usines en produits de relaminage
par provenance

Arrivi di prodotti per rilaminazione agli stabilimenti,
a seconda della provenienza

Aanvoer bij de bedrijven van produkten bestemd
voor uitwalsing, naar land van herkomst

57

ITALIA

1000 t

Oprindelse · Herkunft · Origin											
Selskabets øvrige værker And. Werke d. Gesellsch. Other works of the same country	Andre værker i landet Andere Gesellsch. d. Landes Other comp. in the same country	Andre fællesskabslande Andere Länder der Gemeinschaft Other Community countries							Tredjelende Dritte Länder Third countries	I alt Insgesamt Total	
		Deutschland (BR)	France	Nederland	UEBL BLEU	United Kingdom	Danmark	I alt Insgesamt Total			
1	2	3	4	5	6	7	8	9	10	11	
Ingots · Blöcke · Ingots · Lingots · Lingotti · Blöcken											
1972	129	627	0	11	—	0	.	.	11	3	769
1973	199	678	2	—	—	2	0	—	4	5	884
1974											
1974 1	79	217	—	—	—	—	—	—	—	—	296
2	62	158	—	—	—	—	—	—	—	19	239
3	63	165	—	—	—	0	—	—	0	0	229
4											
Halvfabrikata · Halbzeug · Semis · Demi-produits · Semilavorati · Halbfabrikaat											
1972	509	1 258	87	43	6	31	.	.	168	326	2 261
1973	517	1 056	63	31	19	22	0	—	134	158	1 865
1974											
1974 1	149	214	9	6	4	9	—	—	28	24	415
2	153	279	5	7	—	9	—	—	21	46	499
3	175	212	4	7	6	21	—	—	38	11	436
4											
Coils · Warmbreitband · Hot-rolled wide strip · Coils · Coils · Warmgewalst breedband											
1972	1 681	1 271	159	34	135	35	.	.	364	220	3 536
1973	1 756	1 359	123	174	99	62	—	—	459	52	3 626
1974											
1974 1	407	341	33	61	20	8	—	—	122	0	871
2	422	426	27	61	20	6	—	—	114	3	965
3	428	315	37	54	21	4	—	—	116	3	862
4											
I alt · Insgesamt · Total · Total · Totale · Totaal											
1972	2 318	3 156	246	88	142	66	.	.	542	549	6 566
1973	2 472	3 093	187	205	118	86	0	.	597	214	6 376
1974											
1974 1	635	772	42	67	24	18	—	—	151	24	1 582
2	636	863	32	67	20	15	—	—	135	69	1 703
3	666	692	41	61	27	26	—	—	154	14	1 527
4											
Autres usines d.l. société d.l. société Altri stabil. della società And. bedrijven v.d. maatsch. Autres sociétés du pays Autre società del paese Andere maatsch. in eigen land											
Autres pays de la Communauté Altri paesi della Comunità Andere landen van de Gemeenschap											
Provenance · Provenienza · Herkomst											

Værkernes tilførsler af produkter til videreudvalsnings pr. oprindelsesland

Bezüge der Werke an Erzeugnissen zum Weiterauswalzen nach der Herkunft

Receipts by the works of products for re-rolling, by origin

Réceptions des usines en produits de relaminage par provenance

Arrivi di prodotti per rilaminazione agli stabilimenti, a seconda della provenienza

Aanvoer bij de bedrijven van produkten bestemd voor uitwalzing, naar land van herkomst

1000 t

NEDERLAND

	Oprindelse · Herkunft · Origin										I alt Insgesamt Total
	Selskabets øvrige værker And. Werke d. Gesellsch. Other works of the same country	Andre værker i landet Andere Gesellsch. d. Landes Other comp. in the same country	Andre fællesskabslande Andere Länder der Gemeinschaft Other Community countries							Tredjelande Dritte Länder Third countries	
			Deutschland (BR)	France	Italia	UEBL BLEU	United Kingdom	Danmark	I alt Insgesamt Total		
1	2	3	4	5	6	7	8	9	10	11	
Ingots · Blöcke · Ingots · Lingots · Lingotti · Blokken											
1972	—	—	17	—	—	—	—	—	17	191	208
1973	—	2	64	—	—	24	—	—	87	54	144
1974	—	—	1	—	—	249	—	—	109	8	117
1974 1	—	—	1	—	—	41	—	—	42	5	47
2	—	—	0	—	—	27	—	—	27	—	27
3	—	—	—	—	—	18	—	—	18	—	18
4	—	—	—	—	—	22	—	—	22	3	25
Halvfabrikata · Halbzeug · Semis · Demi-produits · Semilavorati · Halffabrikaat											
1972	—	111	149	—	—	220	—	—	369	142	621
1973	—	103	80	—	—	287	—	—	367	114	584
1974	—	112	24	—	—	311	—	—	335	135	582
1974 1	—	28	6	—	—	76	—	—	82	38	147
2	—	32	7	—	—	90	—	—	97	34	164
3	—	22	3	—	—	87	—	—	90	29	141
4	—	30	8	—	—	58	—	—	66	34	130
Coils · Warmbreitband · Hot-rolled wide strip · Coils · Coils · Warmgewalst breedband											
1972	—	—	—	—	—	—	—	—	—	12	12
1973	—	—	—	—	—	—	—	—	—	1	1
1974	—	—	—	—	—	—	—	—	—	—	—
1974 1	—	—	—	—	—	—	—	—	—	—	—
2	—	—	—	—	—	—	—	—	—	—	—
3	—	—	—	—	—	—	—	—	—	—	—
4	—	—	—	—	—	—	—	—	—	—	—
I alt · Insgesamt · Total · Total · Totale · Totaal											
1972	—	111	166	—	—	220	—	—	386	345	841
1973	—	106	144	—	—	311	—	—	454	170	730
1974	—	112	25	—	—	419	—	—	443	144	700
1974 1	—	28	7	—	—	117	—	—	124	43	195
2	—	32	7	—	—	117	—	—	124	34	191
3	—	22	3	—	—	105	—	—	108	29	159
4	—	30	8	—	—	80	—	—	87	38	155
	1	2	3	4	5	6	7	8	9	10	11
	Autres usines d.l. société Altri stabil. della società And. bedrij- ven v.d. maatsch.	Autres sociétés du pays Altre società del paese Andere maatsch. in eigen land	Deutschland (BR)	France	Italia	UEBL BLEU	United Kingdom	Danmark	Total Totale Totaal	Pays tiers Paesi terzi Derde landen	Total Totale Totaal
Autres pays de la Communauté Altri paesi della Comunità Andere landen van de Gemeenschap											
Provenance · Provenienza · Herkomst											

Værkernes tilførsler af produkter til videreudvalsing pr. oprindelsesland

Réceptions des usines en produits de relaminage par provenance

59

Bezüge der Werke an Erzeugnissen zum Weiterauswalzen nach der Herkunft

Arrivi di prodotti per rilaminazione agli stabilimenti, a seconda della provenienza

Receipts by the works of products for re-rolling, by origin

Aanvoer bij de bedrijven van produkten bestemd voor uitwalsing, naar land van herkomst

UEBL · BLEU

1000 t

Oprindelse · Herkunft · Origin										
Selskabets øvrige værker And. Werke d. Gesellsch. Other works of the same country	Andre værker i landet Andere Gesellsch. d. Landes Other comp. in the same country	Andre fællesskabslande Andere Länder der Gemeinschaft Other Community countries							Tredjelande Dritte Länder Third countries	I alt Insgesamt Total
		Deutschland (BR)	France	Italia	Nederland	United Kingdom	Danmark	I alt Insgesamt Total		
1	2	3	4	5	6	7	8	9	10	11

Ingots · Blöcke · Ingots · Lingots · Lingotti · Blokken

1972	1 455	99	10	89	61	—	—	—	160	—	1 714
1973	1 375	208	8	113	83	—	—	—	204	70	1 856
1974	1 462	239	16	74	50	—	—	—	139	106	1 946
1974 1	414	57	—	23	11	—	—	—	34	26	531
2	413	63	7	23	39	—	—	—	68	26	570
3	265	59	9	15	—	—	—	—	24	21	369
4	370	60	—	13	—	—	—	—	13	33	476

Halvfabrikata · Halbzeug · Semis · Demi-produits · Semilavorati · Halbfabrikat

1972	442	466	86	66	—	—	—	—	152	95	1 155
1973	398	686	68	62	9	8	0	6	152	73	1 309
1974	449	654	46	59	—	70	1	6	183	36	1 322
1974 1	123	143	13	19	—	25	1	5	64	6	336
2	109	157	5	18	—	13	—	1	37	16	319
3	106	193	10	8	—	15	—	—	33	14	346
4	111	161	18	14	—	17	—	—	49	0	321

Coils · Warmbreitband · Hot-rolled wide strip · Coils · Coils · Warmgewalst breedband

1972	1 708	446	0	—	—	425	—	—	425	18	2 598
1973	1 780	367	—	—	—	495	—	—	495	11	2 653
1974	1 861	200	14	—	—	524	—	—	538	8	2 607
1974 1	510	64	2	—	—	142	—	—	144	4	722
2	515	56	3	—	—	123	—	—	126	1	698
3	407	38	3	—	—	126	—	—	129	2	576
4	429	42	6	—	—	133	—	—	139	1	611

I alt · Insgesamt · Total · Total · Totale · Totaal

1972	3 605	1 011	96	155	61	425	—	—	737	113	5 468
1973	3 552	1 261	76	175	92	503	0	6	851	153	5 818
1974	3 771	1 094	76	132	50	593	1	6	860	150	5 875
1974 1	1 047	264	15	42	11	167	1	5	242	36	1 589
2	1 036	277	15	41	39	136	—	1	231	43	1 587
3	778	290	22	22	—	141	—	—	186	37	1 291
4	910	263	24	27	—	149	—	—	201	34	1 408

1	2	3	4	5	6	7	8	9	10	11
Autres usines d.l. société Altri stabil. della società And. bedrij- ven v.d. maatsch.	Autres sociétés du pays Altre società del paese Andere maatsch. in eigen land	Deutschland (BR)	France	Italia	Nederland	United Kingdom	Danmark	Total Totale Totaal	Pays tiers	Total Totale Totaal
		Autres pays de la Communauté Altri paesi della Comunità Andere landen van de Gemeenschap							Derde landen	
Provenance · Provenienza · Herkomst										

Værkernes tilførsler af produkter til videreudvalsning pr. oprindelsesland

Bezüge der Werke an Erzeugnissen zum Weiterauswalzen nach der Herkunft

Receipts by the works of products for re-rolling, by origin

Réceptions des usines en produits de relaminage par provenance

Arrivi di prodotti per rilaminazione agli stabilimenti a seconda della provenienza

Aanvoer bij de bedrijven van produkten bestemd voor uitwalsing, naar land van herkomst

61

DANMARK

1000 t

	Oprindelse · Herkunft · Origin										I alt Insgesamt Total
	Selskabets øvrige værker And. Werke d. Gesellsch. Other works of the same country	Andre værker i landet Andere Gesellsch. d. Landes Other comp. in the same country	Andre fællesskabslande Andere Länder der Gemeinschaft Other Community countries							Tredjelande Dritte Länder Third countries	
			Deutschland (BR)	France	Italia	Nederland	UEBL BLEU	United Kingdom	I alt Insgesamt Total		
1	2	3	4	5	6	7	8	9	10	11	

Ingots · Blöcke · Ingots · Lingots · Lingotti · Blokken

1974	—	—	0	—	—	—	—	—	0	9	9
1974 1	—	—	—	—	—	—	—	—	—	6	6
2	—	—	0	—	—	—	—	—	0	3	3
3	—	—	—	—	—	—	—	—	—	—	—
4	—	—	—	—	—	—	—	—	—	—	—

Halvfabrikata · Halbzeug · Semis · Demi-products · Semilavorati · Halffabrikaat

1974	—	—	2	—	—	—	—	—	2	57	59
1974 1	—	—	1	—	—	—	—	—	1	10	11
2	—	—	—	—	—	—	—	—	—	13	13
3	—	—	—	—	—	—	—	—	—	20	20
4	—	—	1	—	—	—	—	—	1	14	15

Coils · Warmbreitband · Hot-rolled wide strip · Coils · Coils · Warmgewalst breedband

1974	—	—	—	—	—	—	—	—	—	—	—
1974 1	—	—	—	—	—	—	—	—	—	—	—
2	—	—	—	—	—	—	—	—	—	—	—
3	—	—	—	—	—	—	—	—	—	—	—
4	—	—	—	—	—	—	—	—	—	—	—

I alt · Insgesamt · Total · Total · Totale · Totaal

1974	—	—	2	—	—	—	—	—	2	66	68
1974 1	—	—	1	—	—	—	—	—	1	16	17
2	—	—	0	—	—	—	—	—	0	16	16
3	—	—	—	—	—	—	—	—	—	20	20
4	—	—	1	—	—	—	—	—	1	14	15

	1	2	3	4	5	6	7	8	9	10	11
	Autres usines d. l. société Alt. stabil. d. società And. bedrij- ven v. d. maatsch.	Autres sociétés du pays Alt. società d. paesi Andere maatsch. in eigen land	Deutschland (BD)	France	Italia	Nederland	UEBL BLEU	Danmark	Total Totale Total	Pays tiers Paesi terzi Derde landen	Total Totale Totaal
	Autres pays de la Communauté Altri paesi della Comunità Andere landen van de Gemeenschap										
	Provenance · Provenienza · Herkomst										

Samlede leverancer fra Fællesskabets værker efter oprindelsesland og efter bestemmelsesland (tilførsler), af ingots og halvfabrikata, i almindelig stål (eksklusiv coils) til direkte anvendelse uden for jern- og stålindustrien i.h.t. traktaten (a)

Gesamtlieferungen von Werken der Gemeinschaft nach Herkunfts- und Bestimmungsländern (Zugänge) an Blöcken und Halbzeug (Massenstahl — ohne Coils) zum unmittelbaren Verbrauch außerhalb der Eisen- und Stahlindustrie im Sinne des Vertrages (a)

Total deliveries by Community works, by country of origin and country of destination (receipts), of ingots and semis of ordinary steel (excluding coils) for direct use (a) outside the iron and steel industry within the meaning of the Treaty

1000 t

		Oprindelsesland · Herkunftsland · Country of origin Pays de provenance · Paese di provenienza · Land van herkomst							
		Deutschland (BR)	France	Italia	Nederland	UEBL BLEU	EUR 6	United Kingdom	EUR 9
		1	2	3	4	5	6	7	8
A) Ingots · Rohblöcke · Ingots · Lingots · Lingotti · Blokken (b)									
1973		610	253	718	13	27	1 620	379	1 999
1974		725	325	790	16	21	1 877	375	2 252
1973	1	144	58	146	2	17	368	83	451
	2	139	69	175	3	2	388	106	494
	3	158	48	182	4	2	394	87	481
	4	169	78	214	4	5	470	103	574
1974	1	170	68	195	4	5	441	85	526
	2	182	110	201	3	4	500	106	605
	3	188	62	185	5	4	444	94	538
	4	186	85	208	4	9	492	90	583
B) Halvfabrikata · Halbzeug · Semis · Demi-produits · Semilavorati · Halvfabrikkat (c)									
1973		1 166	318	54	52	252	1 841	472	2 313
1974		1 306	235	43	48	251	1 883	493	2 387
1973	1	285	108	15	9	73	490	118	607
	2	291	68	14	11	49	433	115	548
	3	285	64	13	5	65	433	107	540
	4	305	77	12	27	65	486	133	618
1974	1	324	79	13	20	46	482	137	628
	2	307	49	9	7	35	407	110	518
	3	323	46	9	12	62	451	91	542
	4	351	61	12	10	109	543	155	699

(a) Inklusiv leverancer til indenlandske værker samt leverancer til tredjelande
(b) Ingots og rør til udsmedning
(c) Halvfabrikata til udsmedning og direkte forbrug

(a) Einschl. Lieferungen an inländische Werke sowie Lieferungen in dritte Länder
(b) Blöcke für Röhren und zum Schmieden
(c) Halbzeug zum Schmieden und unmittelbaren Verbrauch

(a) Including deliveries to works in the same country and in third countries
(b) Ingots for tubes and for forgings
(c) Semis for forging and other direct uses

Livraisons totales des usines de la Communauté, par pays de provenance et par pays de destination (réceptions), de lingots et de demi-produits en acier ordinaire (coils exclus) pour utilisation directe (a) en dehors de la sidérurgie du Traité

Consegne totali degli stabilimenti della Comunità, per paese di provenienza e per paese di destinazione (arrivi), di lingotti e semilavorati in acciaio comune (coils escl.) per utilizzazione diretta fuori dall'industria del trattato (a)

Totale leveringen van de bedrijven van de Gemeenschap aan blokken en halffabrikaat (gewoon staal — uitgezonderd warmgewaist breedband) bestemd voor gebruik buiten de ijzer- en staalindustrie in de zin van het Verdrag (verdeeld naar land van herkomst of bestemming) (a)

1000 t

Bestemmelsesland · Bestimmungsland · Country of destination Pays de destination · Paesi di destinazione · Land van bestemming									
Deutsch-land (BR)	France	Italia	Neder-land	UEBL BLEU	EUR 6	United Kingdom	EUR 9	Tredjelande Dritte Länder Third countries Pays tiers Paesi terzi Derde landen	I alt Insgesamt Total Totale Totaal
9	10	11	12	13	14	15	16	17	18

A) Ingots · Rohblöcke · Ingots · Lingots · Lingotti · Blokken (b)

602	260	710	9	10	1 591	379	1 970	29	1 999	1973
697	348	769	10	17	1 842	375	2 217	35	2 252	1974
142	59	147	2	2	352	83	435	16	451	1 1973
137	71	171	2	2	383	106	488	5	494	2
156	50	180	3	2	391	87	478	3	481	3
166	81	213	3	3	466	103	569	5	574	4
155	82	194	3	5	438	85	523	3	526	1 1974
172	115	203	2	4	495	106	601	4	605	2
187	64	181	2	4	438	94	532	6	538	3
183	87	191	3	5	471	90	561	22	583	4

B) Halvfabrikata · Halbzeug · Semis · Demi-produits · Semilavorati · Halffabrikkat (c)

881	209	141	14	89	1 335	417	1 754	559	2 313	1973
1 012	197	129	6	76	1 421	431	1 854	533	2 387	1974
206	51	36	9	21	323	108	432	175	607	1 1973
218	53	37	1	24	333	100	434	114	548	2
213	45	34	2	21	315	93	409	131	540	3
244	60	35	1	22	363	116	479	139	618	4
266	56	33	1	22	380	122	502	126	629	1 1974
230	52	34	1	20	337	92	429	89	518	2
259	45	40	1	17	361	81	443	99	542	3
257	44	22	2	17	342	136	479	220	699	4

(a) Y compris les livraisons dans le pays où se trouvent les usines et les livraisons vers les pays tiers
(b) Lingots pour tubes et pour forge
(c) Demi-produits pour forge et autre utilisation directe

(a) Ivi comprese le consegne nel paese dove sono situati gli stabilimenti e le consegne nei paesi terzi
(b) Lingotti per tubi e per fucinatura
(c) Semiprodoti per fucinatura e per utilizzazione diretta

(a) Met inbegrip van leveringen aan binnenlandse bedrijven, alsmede leveringen aan derde landen
(b) Blokken voor buizen en voor smederij
(c) Halffabrikkat voor smederij en voor direct gebruik

Leverancer af råjern fra samtlige værker, efter kvalitet (a)

Lieferungen der Werke an Roheisen nach Sorten (a)

Deliveries by all works of pig iron, by grade (a)

Livraisons de fonte des usines par qualité (a)

Consegne di ghisa, suddivisa per qualità, degli stabilimenti (a)

Leveringen van ruwijzer door de bedrijven per soort (a)

1000 t

	Råjern til stålfremstilling Roheisen für die Stahlerzeugung Pig iron for steelmaking		Støberåjern Gußroheisen Foundry pig iron		Spejliern Spiegeleisen Spiegeleisen	Kulstofholdigt Ferro-mangan Hochgekohltes Ferromangan High-carbon ferro-manganese	Andet råjern Sonstiges Roheisen Other pig iron	I alt Insgesamt Total
	Thomas Basic Bessemer	S.M. Openhearth	Fosforholdigt Phosphorhaltig High-phosphorus	Fosforfattigt Phosphorarm Low-phosphorus				
	1	2	3	4				

Til Fælleskabet (EUR 6) · In die Gemeinschaft (EUR 6) · In the Community (EUR 6)
Dans la Communauté (EUR 6) · Nei paesi della Comunità (EUR 6) · Binnen de Gemeenschap (EUR 6)

1972	36	1 132	316	1 296	59	448	165	3 452
1973	56	1 426	397	1 555	45	543	175	4 196
1974	132	1 518	365	1 725	35	566	209	4 550
1974 I	6	145	30	153	4	54	11	404
II	5	139	31	145	4	49	26	398
III	6	126	40	157	4	49	22	405
IV	3	131	39	149	4	48	19	394
V	2	126	40	155	6	48	19	396
VI	3	121	41	144	4	38	17	368
VII	38	122	28	140	4	44	14	391
VIII	46	139	14	90	0	46	15	351
IX	20	127	28	138	2	49	17	381
X	1	115	27	153	1	43	13	353
XI	—	112	25	148	2	45	19	352
XII	0	114	21	152	1	53	16	357

Til tredjelande (b) · Nach dritte Länder (b) · To third countries (b)
Vers les pays tiers (b) · Verso paesi terzi (b) · Aan derde landen (b)

1972	—	17	63	112	1	87	7	286
1973	—	151	76	265	1	166	9	667
1974	—	269	29	205	1	193	7	703
1974 I	—	7	9	16	0	7	1	40
II	—	10	0	13	0	1	1	24
III	—	31	5	24	0	18	0	78
IV	—	30	6	22	—	18	0	76
V	—	11	1	12	0	6	1	29
VI	—	9	1	15	0	25	0	50
VII	—	34	1	9	0	2	0	46
VIII	—	38	1	16	0	26	1	83
IX	—	18	2	17	0	29	0	66
X	—	25	2	17	0	0	1	45
XI	—	25	0	18	0	24	1	68
XII	—	32	1	27	0	37	1	98

(a) På grundlag af værkernes leveringsstatistikker
(b) Nye medlemsstater inklusive

(a) Auf Grund der Lieferstatistiken der Werke
(b) Einschl. neue Mitgliedstaaten

(a) According to works' delivery statistics
(b) New members included

(a) Suivant les statistiques de livraisons de usines
(b) Y compris nouveaux adhérents

(a) Secondo le statistiche delle consegne effettuate dagli stabilimenti
(b) Ivi compresi nuovi aderenti

(a) Op basis der leveringsstatistieken van de bedrijven
(b) Met inbegrip van nieuwe Lid-Staten

Leverancer af råjern fra samtlige værker, efter kvalitet

Livraisons de fonte des usines par qualité

Consegna di ghisa, suddivisa per qualità, degli stabilimenti

64

Lieferungen der Werke an Roh Eisen nach Sorten

Leveringen van ruwijzer door de bedrijven per soort

Deliveries by all works of pig iron, by grade

1000 t

	Råjern til stålremstilling Roheisen für die Stahlerzeugung Pig iron for steelmaking		Støberåjern Gießroheisen Foundry pig iron		Spejler Spiegeleisen Spiegeleisen	Kulstofholdigt Ferro-mangan Hochgekohites Ferromangan High-carbon ferro-manganese	Andet råjern Sonstiges Roheisen Other pig iron	I alt Insgesamt Total
	Thomas Basic Bessemer	S.M. Openhearth	Fosforholdigt Phosphorhaltig High-phosphorus	Fosforfattigt Phosphorarm Low-phosphorus				
	1	2	3	4				

Til Fællesskabet (EUR 9) · In die Gemeinschaft (EUR 9) · In the Community (EUR 9)
Dans la Communauté (EUR 9) · Nei paesi della Comunità (EUR 9) · Binnen de Gemeenschap (EUR 9)

1973	58	1 534	431	2 143	45	549	212	4 971
1974	132	1 609	372	2 209	35	574	422	5 353
1974 I	6	154	32	190	4	54	25	465
II	5	141	34	176	4	49	37	445
III	6	131	42	186	4	49	64	481
IV	3	136	39	191	4	49	33	455
V	2	135	40	202	6	48	37	470
VI	3	130	41	182	4	39	37	436
VII	38	133	28	177	4	44	31	456
VIII	46	148	14	128	1	49	26	413
IX	20	135	29	186	2	49	31	451
X	1	125	27	205	1	44	33	436
XI	—	121	26	194	2	46	38	426
XII	0	120	21	192	1	54	30	418

Til tredjelande · Nach dritte Länder · To third countries
Vers les pays tiers · Verso paesi terzi · Aan derde landen

1973	—	145	75	260	1	166	7	655
1974	—	269	29	219	1	193	8	717
1974 I	—	7	9	16	0	7	1	40
II	—	10	0	13	0	1	5	24
III	—	31	5	24	0	18	0	78
VI	—	30	6	22	—	18	0	76
V	—	11	1	12	0	6	1	29
VI	—	9	1	15	0	25	0	50
VII	—	34	1	9	0	2	0	46
VIII	—	38	1	16	0	26	1	83
IX	—	18	2	17	0	29	0	66
X	—	25	2	23	0	0	1	51
XI	—	25	0	23	0	24	1	74
XII	—	32	1	29	0	37	1	100

	Thomas	S.M. Martin	Phosphoreuse Fosforosa Fosforhoudend	Non phosphor. Non fosforosa Niet fosforh.	Spiegel Ghisa speculare Spiegelijzer	Ferro-Mn carburé Ferro-Mn carburato Hoogoven- ferro-Mn	Autres fontes Altre ghise Overige soorten	Total Totale Totaal
	Fonte d'affinage Ghisa di affinazione Ruwijzer van de staalproductie		Fonte de moulage Ghisa da fonderia Gieterij-ijzer					

(a) På grundlag af værkernes leveringsstatistikker

(a) Auf Grund der Lieferstatistiken der Werke

(a) According to works' delivery statistics

(a) Suivant les statistiques de livraisons des usines

(a) Secondo le statistiche delle consegne effettuate dagli stabilimenti

(a) Op basis der leveringsstatistieken van de bedrijven

Tilførsel af stål og råjern fra Fællesskabets medlemsstater

Bezüge der Mitgliedstaaten der Gemeinschaft an Stahl und Roheisen (a) (b)

Receipts of steel and pig iron from the member countries of the Community (a) (b)

Réceptions d'acier et de fonte des pays membres de la Communauté (a) (b)

Arrivi di acciaio e di ghisa dei paesi membri della Comunità (a) (b)

Aanvoer van staal en ruwijzer uit de Lid-Staten van de Gemeenschap (a) (b)

1000 t

	Deutschland (BR)	France	Italia	Nederland	UEBL · BLEU		EUR 6	United Kingdom	Ireland	Danmark	EUR 9
					Belgique Belgijë	Luxembourg					

Færdig- og slutprodukter (c) · Walzstahlfertigerzeugnisse und weiterverarbeitete Erzeugnisse (c) · Finished and end products (c)
 Produits finis et finals (c) · Prodotti finiti e terminali (c) · Walselijprodukten en verder bewerkte walselijprodukten (c)

1972	22 598	15 105	13 042	2 821	3 776	306	57 650
1973	26 146	16 511	15 479	3 293	4 181	348	65 958
1974	25 815	17 028	16 412	3 477	4 169	361	67 262	15 430	276	1 081	84 049
1973 I	2 267	1 586	1 596	309	423	31	6 212	1 510	27	103	7 852
II	2 078	1 476	1 415	302	384	31	5 685	1 384	28	104	7 201
III	2 302	1 616	1 585	323	400	33	6 260	1 374	26	106	7 766
IV	2 167	1 529	1 484	301	389	35	5 905	1 264	26	97	7 293
V	2 349	1 566	1 625	306	384	35	6 265	1 475	32	98	7 870
VI	2 059	1 496	1 450	285	379	31	5 701	1 236	25	91	7 052
VII	2 264	1 341	1 538	248	253	31	5 675	1 220	23	89	7 007
VIII	2 108	931	985	306	331	34	4 694	893	20	93	5 701
IX	2 181	1 488	1 387	301	361	32	5 749	1 182	21	82	7 033
X	2 273	1 459	1 313	291	351	29	5 717	1 428	18	78	7 241
XI	2 044	1 422	1 070	278	289	23	5 126	1 243	19	74	6 463
XII	1 656	1 115	951	217	224	15	4 177	1 024	11	63	5 275

Råjern · Roheisen · Pig iron · Fonte · Ghisa · Ruwijzer

1972	1 409	1 135	665	39	147	56	3 452
1973	1 543	1 315	997	40	234	67	4 196
1974	1 484	1 506	1 216	49	233	68	4 556	780	1	17	5 353
1974 I	122	131	120	3	22	7	404	59	0	1	465
II	137	121	111	4	18	6	398	47	0	1	445
III	151	129	94	3	22	6	405	75	—	2	481
IV	138	122	108	4	17	5	394	60	—	1	455
V	133	130	101	5	19	7	396	72	0	2	470
VI	137	109	99	5	15	5	368	67	0	1	436
VII	124	132	113	3	16	4	392	63	0	1	456
VIII	108	116	97	4	20	6	352	60	0	1	413
IX	128	134	90	4	20	5	381	67	0	2	451
X	101	133	90	4	20	6	354	81	0	1	436
XI	108	127	92	4	19	4	354	71	0	2	426
XII	99	123	101	5	23	7	358	59	—	2	418

(a) På grundlag af værkernes leveringsstatistikker (eksklusiv specialstål)
 (b) Tilførsel af arbejder fra eget land og fra andre fællesskabslande
 (c) Inklusiv coils til direkte brug

(a) Auf Grund der Lieferstatistiken der Werke (ohne Edelstahl)
 (b) Bezüge aus dem eigenen Inland zuzüglich der Bezüge aus anderen Ländern der Gemeinschaft
 (c) Einschließlich Warmbreitband zum unmittelbaren Verbrauch

(a) According to works' delivery statistics (excluding special steel)
 (b) Receipts of works from the same country and receipts from other Community countries
 (c) Including coils for direct use

(a) Suivant les statistiques de livraisons des usines (aciers spéciaux non compris)
 (b) On donne pour chaque pays de la Communauté, les réceptions du pays et des autres pays de la Communauté
 (c) Y compris coils pour utilisation directe

(a) Secondo le statistiche delle consegne degli stabilimenti (non compresi gli acciai speciali)
 (b) Arrivi del proprio paese più arrivi degli altri paesi della Comunità in detto paese
 (c) Ivi compresi coils per utilizzazione diretta

(a) Op basis van de leveringsstatistieken der bedrijven (specialstaal niet inbegrepen)
 (b) Aanvoer uit het eigen land vermeerderd met de aanvoer uit andere landen van de Gemeenschap
 (c) Met inbegrip van warmgewaald breedband voor direct gebruik

Leverancer fra værkerne til Fællesskabet og til tredjelande, efter produktgruppe og efter bestemmelsesland eller geografisk område (a)

Lieferungen der Werke in die Gemeinschaft und in dritte Länder nach Erzeugnis- und Ländergruppen (a)

Deliveries by the works in the Community and to third countries by product category and by country or geographical region of destination (a)

Livraisons des usines dans la Communauté et les pays tiers par groupes de produits et par pays ou zones géographiques destinataires (a)

Consegna degli stabilimenti nella Comunità e nei paesi terzi per gruppi di prodotti e per paesi o zone geografiche di destinazione (a)

Leveringen van de bedrijven aan de Gemeenschap en aan derde landen per produktengroep en land van bestemming (a)

66

1000 t

Bestemmelseslande Bestimmungsländer Countries of destination Pays de destination Paesi di destinazione Landen van bestemming	Råjern Roheisen Pig iron Fonte Ghisa Ruwijzer (b)		Ingots og halvfabrikata Blöcke und Halbzeug Ingots and semis Lingots et demi-produits Lingotti e semilavorati Blokken en halffabrikaat (c)		Færdig- og slutprodukter Walzstahlfertigerzeugnisse und weiterverarbeitete Erzeugnisse Finished and end products Produits finis et finals Prodotti finiti e terminali Walsrijprodukten en verder bewerkte produkten (d)			
	1973	1974 I - III	1973	1974 I - III	1973	1974 I - III		
EUR 9								
Deutschland (BR)	1 543	410	7 707	2 183	25 250	6 647		
France	1 315	381	3 569	1 030	16 502	4 678		
Italia	997	325	4 093	1 162	15 470	4 596		
Nederland	40	10	144	14	3 281	934		
Belgique · België	234	63	1 417	470	4 184	1 207		
Luxembourg	67	19	29	5	349	96		
EUR 6	4 196	1 207	17 159	4 863	65 036	18 157		
United Kingdom	—	181	44	225	939	4 268		
Ireland	—	0	—	0	111	80		
Danmark	14	4	—	0	714	314		
EUR 9	4 210	1 392	17 215	5 088	66 800	22 820		
Europa	Insgesamt · Total	238	64	293	66	7 182	2 450	
	West-Europa	237	64	289	62	4 565	1 458	
Europe	Europe de l'Ouest	Insgesamt · Total darunter: UdSSR of which: USSR dont: URSS	1	0	4	4	2 618	991
Amerika	Insgesamt · Total	264	31	68	7	5 463	1 521	
	Nordamerika · North America Amérique du Nord	163	22	1	2	4 458	895	
America	darunter of which dont	USA und Bes. · USA and poss. USA et poss. Kanada (f) · Canada (f)	.	.	1	2	4 136	798
Amérique	Mittelamerika · Central America Amérique Centrale Südamerika · South America Amérique du Sud	.	101	9	46	4	333	151
Afrika	Insgesamt · Total darunter of which dont	Ass. Afr. Länder Ass. African States Etats Ass. d'Afrique	17	6	31	8	1 570	479
Asien	Asien · Asia · Asie Australien, andere · Australia, other · Australie, autres	.	134	42	152	47	2 125	730
Dritte Länder	zusammen · Total third countries Total pays tiers	.	652	143	560	129	16 287	5 205
Insgesamt · Total · Total général	4 863	1 534	17 775	5 216	83 087	28 824		

- (a) På grundlag af værkerens leveringsstatistikker (ekskl. specialstål)
 (b) Inkl. spejljern og kulstofholdigt ferromangan
 (c) Inkl. coils til genudvalse i Fællesskabet
 (d) Inkl. coils til direkte brug og eksport til tredjelande
 (e) Bulgarien, Ungarn, Polen, Rumænien, Tjeksoslovakiet, USSR, DDR, Albanien
 (f) Og New-Foundland

- (a) Auf Grund der Lieferstatistiken der Werke (ohne Edelmetalle)
 (b) Einschließlich Spiegeleisen und kohlenstoffreichem Ferromangan
 (c) Einschließlich Warmbreitband zum Weiterauswalzen in der Gemeinschaft
 (d) Einschließlich Warmbreitband zum unmittelbaren Verbrauch und Export in dritte Länder
 (e) Bulgarien, Ungarn, Polen, Rumänien, Tschechoslowakei, UdSSR, D.D.R., Albanien
 (f) Und Neufundland

- (a) According to works' delivery statistics (excluding special steels)
 (b) Including spiegeleisen and high-carbon ferro-manganese
 (c) Including coils for re-rolling in the Community
 (d) Including coils for direct use and exports to third countries
 (e) Bulgaria, Poland, Hungary, Romania, Czechoslovakia, USSR, East Germany, Albania
 (f) And Newfoundland

- (a) Suivant les statistiques de livraisons des usines (non compris aciers spéciaux)
 (b) Y compris Spiegel et ferro-manganèse carburé
 (c) Y compris coils pour relaminage dans la Communauté
 (d) Y compris coils pour l'utilisation directe et exportations vers les pays tiers
 (e) Bulgarie, Pologne, Hongrie, Roumanie, Tchécoslovaquie, URSS, Allemagne Orientale, Albanie
 (f) Et Terre-Neuve

- (a) Secondo le statistiche delle consegne degli stabilimenti (non compresi acciai speciali)
 (b) Compresi ghisa speculare e ferro-manganese carburato
 (c) Compresi coils per rilaminazione nella Comunità
 (d) Compresi coils per utilizzazione diretta ed esportazioni verso i paesi terzi
 (e) Bulgaria, Polonia, Ungheria, Romania, Cecoslovacchia, URSS, Germania Orientale, Albania
 (f) E Terra Nuova

- (a) Op basis van de leveringsstatistieken der bedrijven (speciaalstaal niet inbegrepen)
 (b) Met inbegrip van spiegelijzer en koolstofrijk ferromangaan
 (c) Met inbegrip van warmgewalst breedband voor uitwalsing in de Gemeenschap
 (d) Met inbegrip van warmgewalst breedband voor direct gebruik en uitvoer naar derde landen
 (e) Bulgarije, Hongarije, Polen, Roemenië, Tsjechoslowakije, USSR, DDR, Albanie
 (f) En New-Foundland

Leverancer fra værkerne til Fællesskabet og til tredjelande, efter produktgruppe og efter bestemmelsesland eller geografisk område (a)

Lieferungen der Werke in die Gemeinschaft und in dritte Länder nach Erzeugnis- und Ländergruppen (a)

Deliveries by the works in the Community and to third countries by product category and by country or geographical region of destination (a)

Livraisons des usines dans la Communauté et les pays tiers par groupes de produits et par pays ou zones géographiques destinataires (a)

Consegne degli stabilimenti nella Comunità e nei paesi terzi per gruppi di prodotti e per paesi o zone geografiche di destinazione (a)

Leveringen van de bedrijven aan de Gemeenschap en aan derde landen per produktengroep en land van bestemming (a)

1 000 t

DEUTSCHLAND (BR) · FRANCE

Bestemmelseslande Bestimmungsländer Countries of destination Pays de destination Paesi di destinazione Landen van bestemming	Råjern Roheisen Pig iron Fonte Ghisa Ruwijzer (b)		Ingots og halvfabrikata Blöcke und Halbzeug Ingots and semis Lingotti et demi-produits Lingotti e semilavorati Blokken en halfabrikkat (c)		Færdig- og slutprodukter Wälzstahlfertigerzeugnisse und weiterverarbeitete Erzeugnisse Finished and end products Produits finis et finals Prodotti finiti e terminali Walsierijprodukten en verder bewerkte produkten (d)	
	1973	1974 I - III	1973	1974 I - III	1973	1974 I - III
Tyske værker · Deutsche Werke · German works						
Deutschland (BR)	1 425	381	6 833	1 914	20 527	5 485
France	349	57	373	105	1 577	436
Italia	260	110	232	46	416	95
Nederland	29	8	128	3	695	192
Belgique · België	124	28	122	15	441	130
Luxembourg	19	5	—	—	23	4
EUR 6	2 206	589	7 689	2 083	23 679	6 342
United Kingdom	—	0	11	2	278	119
Ireland	—	—	—	—	56	25
Danmark	14	4	7	0	292	101
EUR 9	2 220	593	7 706	2 085	24 306	6 587
Europa · Europe: Insgesamt · Total	224	59	64	22	2 994	1 063
Westeuropa · Western Europe · Europe de l'Ouest	223	59	60	18	1 785	575
darunter: Schweden · Finland · Norwegen of which: Sweden · Finland · Norway	57	17	26	0	705	209
dont: Suède · Finlande · Norvège						
Amerika · America · Amérique	101	9	7	2	2 413	628
darunter: USA und Bes. of which: USA and poss.	—	—	—	—	1 773	286
dont: USA et poss.						
Afrika · Africa · Afrique: Insgesamt · Total	16	6	2	0	411	161
darunter: Ass. Afr. Länder of which: Ass. African states	—	—	1	—	128	3
dont: Etats Ass. d'Afrique						
Asien · Asia · Asie	134	42	52	12	903	346
Sonstige Länder · Other third countries · Autres pays tiers	—	—	0	—	24	5
Dritte Länder zusammen Total third countries	475	115	124	36	6 639	2 202
Total pays tiers						
Insgesamt · Total · Total général	2 695	708	7 831	2 121	30 945	8 790
Franske værker · Französische Werke · French works						
Deutschland (BR)	118	29	74	9	1 221	330
France	966	324	2 347	687	11 629	3 282
Italia	131	50	190	77	302	94
Nederland	11	2	—	—	215	67
Belgique · België	77	30	63	14	425	121
Luxembourg	48	13	3	1	1	0
EUR 6	1 350	448	2 677	789	13 793	3 894
United Kingdom	—	—	3	—	103	36
Ireland	—	—	—	—	19	2
Danmark	—	—	0	—	164	51
EUR 9	1 350	448	2 680	789	14 079	3 983
Europa · Europe: Insgesamt · Total	14	4	75	16	1 200	387
Westeuropa · Western Europe · Europe de l'Ouest	14	4	75	16	917	282
darunter: Schweden · Finland · Norwegen of which: Sweden · Finland · Norway	—	—	—	—	288	82
dont: Suède · Finlande · Norvège						
Amerika · America · Amérique	163	22	40	1	1 054	254
darunter: USA und Bes. of which: USA and poss.	—	—	1	—	788	184
dont: USA et poss.						
Afrika · Africa · Afrique: Insgesamt · Total	1	0	23	4	483	134
darunter: Ass. Afr. Länder of which: Ass. African states	0	0	23	4	163	48
dont: Etats Ass. d'Afrique						
Asien · Asia · Asie	—	—	46	26	369	88
Sonstige Länder · Other third countries · Autres pays tiers	—	—	—	—	18	3
Dritte Länder zusammen Total third countries	177	26	183	46	3 124	866
Total pays tiers						
Insgesamt · Total · Total général	1 527	474	2 864	835	17 202	4 848

- (a) På grundlag af værkerne leveringsstatistikker (ekskl. specialstål)
(b) Inkl. spejljern og kulstofholdigt ferromangan
(c) Inkl. coils til genudvælsning i Fællesskabet
(d) Inkl. coils til direkte brug og eksport til tredjelande

- (a) Auf Grund der Lieferstatistiken der Werke (ohne Edelmetall)
(b) Einschließlich Spiegeleisen und kohlenstoffreichem Ferromangan
(c) Einschließlich Warmbreitband zum Weiterauswalzen in der Gemeinschaft
(d) Einschließlich Warmbreitband zum unmittelbaren Verbrauch und Export in dritte Länder

- (a) According to works' delivery statistics (excluding special steels)
(b) Including spiegeleisen and high-carbon ferro-manganese
(c) Including coils for re-rolling in the Community
(d) Including coils for direct use and exports to third countries

- (a) Suivant les statistiques de livraisons des usines (non compris aciers spéciaux)
(b) Y compris Spiegel et ferro-manganèse carburé
(c) Y compris coils pour relaminage dans la Communauté
(d) Y compris coils pour l'utilisation directe et exportations vers les pays tiers

- (a) Secondo le statistiche delle consegne degli stabilimenti (non compresi acciai speciali)
(b) Compresi ghisa specular e ferro-manganese carburato
(c) Compresi coils per rilaminazione nella Comunità
(d) Compresi coils per utilizzazione diretta ed esportazioni verso i paesi terzi

- (a) Op basis van de leveringsstatistieken der bedrijven (specialstaal niet inbegrepen)
(b) Met inbegrip van spiegelijzer en koolstofrijk ferromangan
(c) Met inbegrip van warmgewalst breedband voor uitwalsing in de Gemeenschap
(d) Met inbegrip van warmgewalst breedband voor direct gebruik en uitvoer naar derde landen

Leverancer fra værkerne til Fællesskabet og til tredjelande, efter produktgruppe og efter bestemmelsesland eller geografisk område (a)

Lieferungen der Werke in die Gemeinschaft und in dritte Länder nach Erzeugnis- und Ländergruppen (a)

Deliveries by the works in the Community and to third countries by product category and by country or geographical region of destination (a)

Livraisons des usines dans la Communauté et les pays tiers par groupes de produits et par pays ou zones géographiques destinataires (a)

Consegna degli stabilimenti nella Comunità e nei paesi terzi per gruppi di prodotti e per paesi o zone geografiche di destinazione (a)

Leveringen van de bedrijven aan de Gemeenschap en aan derde landen per produktengroep en land van bestemming (a)

68

ITALIA · NEDERLAND

1000 t

Bestemmelseslande Bestimmungsländer Countries of destination Pays de destination Paesi di destinazione Landen van bestemming	Råjern Roheisen Pig iron Fonte Ghisa Ruwijzer (b)		Ingots og halvfabrikata Blöcke und Halbzeug Ingots and semis Lingotti et demi-produits Lingotti e semilavorati Blokken en halffabrikaat (c)		Færdig- og slutprodukter Walzstahlfertigerzeugnisse und weiterverarbeitete Erzeugnisse Finished and end products Produits finis et finals Prodotti finiti e terminali Walsersrijprodukten en verder bewerkte produkten (d)	
	1973	1974 I - III	1973	1974 I - III	1973	1974 I - III
Italienske værker · Italianische Werke · Italian works · Usines italiennes · Stabilimenti italiani · Italiaanse bedrijven						
Deutschland (BR)	—	—	7	1	231	35
France	—	—	39	3	210	41
Italia	606	164	3 495	994	14 108	4 262
Nederland	—	—	—	—	20	0
Belgique · België	—	—	20	9	28	0
Luxembourg	—	—	—	—	—	—
EUR 6	606	164	3 560	1 007	14 598	4 339
United Kingdom	—	—	—	—	36	19
Ireland	—	—	—	—	—	—
Danmark	—	—	—	—	2	—
EUR 9	606	164	3 560	1 007	14 635	4 357
Europa · Europe: Insgesamt · Total	0	1	17	2	368	98
Westeuropa · Western Europe · Europe de l'Ouest	0	1	17	2	244	69
darunter: Schweden · Finland · Norwegen of which: Sweden · Finland · Norway dont: Suède · Finlande · Norvège	—	—	—	—	15	4
Amerika · America · Amérique	—	—	—	—	152	48
darunter: USA und Bes. of which: USA and poss. dont: USA et poss.	—	—	—	—	113	10
Afrika · Africa · Afrique: Insgesamt · Total	—	—	0	0	151	48
darunter: Ass. Afr. Länder of which: Ass. African states dont: Etats Ass. d'Afrique	—	—	—	—	16	2
Asien · Asia · Asie	—	—	—	—	202	64
Sonstige Länder · Other third countries · Autres pays tiers	—	—	—	—	0	—
Dritte Länder zusammen Total third countries	0	1	17	3	873	259
Total pays tiers	—	—	—	—	—	—
Insgesamt · Total · Total général	607	166	3 577	1 009	15 509	4 616
Niederländische værker · Niederländische Werke · Dutch works · Usines néerlandaises · Stabilimenti olandesi · Nederlandse bedrijven						
Deutschland (BR)	—	—	399	134	369	89
France	—	—	155	27	131	44
Italia	—	—	121	32	162	39
Nederland	—	—	9	2	1 210	330
Belgique · België	34	5	409	154	117	31
Luxembourg	—	1	—	—	—	—
EUR 6	34	5	1 092	350	1 988	532
United Kingdom	—	—	28	11	334	124
Ireland	—	—	—	—	3	1
Danmark	—	—	—	—	64	18
EUR 9	34	5	1 120	360	2 389	675
Europa · Europe: Insgesamt · Total	—	—	22	12	742	158
Westeuropa · Western Europe · Europe de l'Ouest	—	—	22	12	642	140
darunter: Schweden · Finland · Norwegen of which: Sweden · Finland · Norway dont: Suède · Finlande · Norvège	—	—	—	—	278	77
Amerika · America · Amérique	—	—	—	—	586	26
darunter: USA und Bes. of which: USA and poss. dont: USA et poss.	—	—	—	—	568	21
Afrika · Africa · Afrique: Insgesamt · Total	—	—	—	—	20	10
darunter: Ass. Afr. Länder of which: Ass. African states dont: Etats Ass. d'Afrique	—	—	—	—	—	—
Asien · Asia · Asie	—	—	—	—	34	11
Sonstige Länder · Other third countries · Autres pays tiers	—	—	—	—	—	—
Dritte Länder zusammen Total third countries	—	—	22	12	1 381	205
Total pays tiers	—	—	—	—	—	—
Insgesamt · Total · Total général	34	5	1 142	373	3 770	881

- (a) På grundlag af værkerne leveringsstatistikker (ekskl. specialstål)
(b) Inkl. spejljern og kulstofholdigt ferromangan
(c) Inkl. coils til genudvalning i Fællesskabet
(d) Inkl. coils til direkte brug og eksport til tredjelande
(e) Inkl. leveringer fra belgiske og luxembourgske værker (Benelux)

- (a) Auf Grund der Lieferstatistiken der Werke (ohne Edelstahl)
(b) Einschließlich Spiegeleisen und kohlenstoffreichem Ferromangan
(c) Einschließlich Warmbreitband zum Weiterauswalzen in der Gemeinschaft
(d) Einschließlich Warmbreitband zum unmittelbaren Verbrauch und Export in dritte Länder
(e) Einschließlich der Lieferungen der Werke Belgiens und Luxemburgs (Benelux)

- (a) According to works' delivery statistics (excluding special steels)
(b) Including spiegeleisen and high-carbon ferro-manganese
(c) Including coils for re-rolling in the Community
(d) Including coils for direct use and exports to third countries
(e) Including deliveries by Belgian and Luxembourg works (Benelux)

- (a) Suivant les statistiques de livraisons des usines (non compris aciers spéciaux)
(b) Y compris Spiegel et ferro-manganèse carburé
(c) Y compris coils pour relaminage dans la Communauté
(d) Y compris coils pour l'utilisation directe et exportations vers les pays tiers
(e) Y compris livraisons des usines belges et luxembourgeoises (Benelux)

- (a) Secondo le statistiche delle consegne degli stabilimenti (non compresi acciai speciali)
(b) Compresi ghisa specular e ferro-manganese carburato
(c) Compresi coils per rilaminazione nella Comunità
(d) Compresi coils per utilizzazione diretta ed esportazioni verso i paesi terzi
(e) Compresi consegne degli stabilimenti belgi e lussemburghesi (Benelux)

- (a) Op basis van de leveringsstatistieken der bedrijven (specialstaal niet inbegrepen)
(b) Met inbegrip van spiegelijzer en koolstofrijke ferromangaan
(c) Met inbegrip van warmgewalst breedband voor uitwalsing in de Gemeenschap
(d) Met inbegrip van warmgewalst breedband voor direct gebruik en uitvoer naar derde landen
(e) Met inbegrip van de leveringen van de Belgische en Luxemburgse bedrijven (Benelux)

Leverancer fra værkerne til Fællesskabet og til tredjelande, efter produktgruppe og efter bestemmelsesland eller geografisk område (a)

Lieferungen der Werke in die Gemeinschaft und in dritte Länder nach Erzeugnis- und Ländergruppen (a)

Deliveries by the works in the Community and to third countries by product category and by country or geographical region of destination (a)

Livraisons des usines dans la Communauté et les pays tiers par groupes de produits et par pays ou zones géographiques destinataires (a)

Consegna degli stabilimenti nella Comunità e nei paesi terzi per gruppi di prodotti e per paesi o zone geografiche di destinazione (a)

Leveringen van de bedrijven aan de Gemeenschap en aan derde landen per produktengroep en land van bestemming (a)

1 000 t

BELGIQUE (BELGIË) · LUXEMBOURG

Bestemmelseslande Bestimmungsländer Countries of destination Pays de destination Paesi di destinazione Landen van bestemming	Råjern Roheisen Pig iron Fonte Ghisa Ruwijzer (b)		Ingots og halvfabrikata Blöcke und Halbzeug Ingots and semis Lingots et demi-produits Lingotti e semilavorati Blokken en halffabrikkat (c)		Færdig- og slutprodukter Walzstahlfertigerzeugnisse und weiterverarbeitete Erzeugnisse Finished and end products Produits finis et finals Prodotti finiti e terminali Walserijsprodukten en verder bewerkte produkten (d)		
	1973	1974 I - III	1973	1974 I - III	1973	1974 I - III	
Belgische værker · Belgische Werke · Belgian works · Usines belges · Stabilimenti belgi · Belgische bedrijven							
	(e)	(e)	(e)				
Deutschland (BR)				99	12	1 953	449
France				616	191	2 368	670
Italia				55	7	376	77
Nederland				6	8	846	225
Belgique · België				932	250	2 481	725
Luxembourg				7	4	7	2
EUR 6				1 716	472	8 030	2 146
United Kingdom				2	1	168	69
Ireland				—	—	17	3
Danmark				—	—	75	23
EUR 9				1 718	472	8 290	2 242
Europa · Europe: Insgesamt · Total				70	9	1 228	418
Westeuropa · Western Europe · Europe de l'Ouest				70	9	495	138
darunter: Schweden · Finland · Norwegen							
of which: Sweden · Finland · Norway				2	—	263	82
dont: Suède · Finlande · Norvège							
Amerika · America · Amérique				22	1	957	341
darunter: USA und Bes.							
of which: USA and poss.				—	—	485	163
dont: USA et poss.							
Afrika · Africa · Afrique: Insgesamt · Total				6	1	269	71
darunter: Ass. Afr. Länder							
of which: Ass. African states				—	—	36	5
dont: Etats Ass. d'Afrique							
Asien · Asia · Asie				41	3	460	102
Sonstige Länder · Other third countries · Autres pays tiers				2	—	3	1
Dritte Länder zusammen							
Total third countries				160	15	2 926	933
Total pays tiers							
Insgesamt · Total · Total général				1 878	487	11 216	3 175
Luxembourgske værker · Luxemburgische Werke · Luxembourg works · Usines luxembourgeoises · Stabilimenti lussemburghesi · Luxemburgse bedrijven							
	(e)	(e)	(e)				
Deutschland (BR)				295	99	949	225
France				40	13	587	185
Italia				0	1	105	23
Nederland				0	0	294	108
Belgique · België				70	27	693	189
Luxembourg				19	0	318	90
EUR 6				424	141	2 949	820
United Kingdom				—	—	20	8
Ireland				—	—	16	2
Danmark				—	—	117	28
EUR 9				424	141	3 101	859
Europa · Europe: Insgesamt · Total				45	1	652	176
Westeuropa · Western Europe · Europe de l'Ouest				45	1	482	123
darunter: Schweden · Finland · Norwegen							
of which: Sweden · Finland · Norway				—	—	159	40
dont: Suède · Finlande · Norvège							
Amerika · America · Amérique				—	2	300	69
darunter: USA und Bes.							
of which: USA and poss.				—	—	211	44
dont: USA et poss.							
Afrika · Africa · Afrique: Insgesamt · Total				—	1	235	32
darunter: Ass. Afr. Länder							
of which: Ass. African states				—	—	36	3
dont: Etats Ass. d'Afrique							
Asien · Asia · Asie				13	5	156	62
Sonstige Länder · Other third countries · Autres pays tiers				—	0	1	0
Dritte Länder zusammen							
Total third countries				58	8	1 344	340
Total pays tiers							
Insgesamt · Total · Total général				483	148	4 445	1 199

(a) På grundlag af værkeres leveringsstatistikker (ekskl. specialstål)

(b) Inkl. spejljern og kulstofholdigt ferromangan

(c) Inkl. coils til genudvalsing i Fællesskabet

(d) Inkl. coils til direkte brug og eksport til tredjelande

(e) Fodnoter se Tab. 68 (e)

(a) Auf Grund der Lieferstatistiken der Werke (ohne Edelstahl)

(b) Einschließlich Spiegeleisen und kohlenstoffreichem Ferromangan

(c) Einschließlich Warmbreitband zum Weiterauswalzen in der Gemeinschaft

(d) Einschließlich Warmbreitband zum unmittelbaren Verbrauch und Export in dritte Länder

(e) Vgl. Tabelle 68, Anm. (e)

(a) According to works' delivery statistics (excluding special steels)

(b) Including spiegeleisen and high-carbon ferromanganese

(c) Including coils for re-rolling in the Community

(d) Including coils for direct use and exports to third countries

(e) See Table 68 note (e)

(a) Suivant les statistiques de livraisons des usines (non compris aciers spéciaux)

(b) Y compris Spiegel et ferro-manganèse carburé

(c) Y compris coils pour relaminage dans la Communauté

(d) Y compris coils pour l'utilisation directe et exportations vers les pays tiers

(e) Voir tableau 68, note (e)

(a) Secondo le statistiche delle consegne degli stabilimenti (non compresi acciai speciali)

(b) Compresi ghisa specular e ferro-manganese carburato

(c) Compresi coils per rilaminazione nella Comunità

(d) Compresi coils per utilizzazione diretta ed esportazioni verso i paesi terzi

(e) Cfr. tabella 68, nota (e)

(a) Op basis van de leveringsstatistieken der bedrijven (specialstaal niet inbegrepen)

(b) Met inbegrip van spiegelijzer en koolstofrijk ferromangan

(c) Met inbegrip van warmgewalst breedband voor uitwalsing in de Gemeenschap

(d) Met inbegrip van warmgewalst breedband voor direct gebruik en uitvoer naar derde landen

(e) Vgl. tabel 68, noot (e)

Leverancer fra værkerne til Fællesskabet og til tredjelande, efter produktgruppe og efter bestemmelsesland eller geografisk område (a)

Lieferungen der Werke in die Gemeinschaft und in dritte Länder nach Erzeugnis- und Ländergruppen (a)

Deliveries by the works in the Community and to third countries by product category and by country or geographical region of destination (a)

Livraisons des usines dans la Communauté et les pays tiers par groupes de produits et par pays ou zones géographiques destinataires (a)

Consegna degli stabilimenti nella Comunità e nei paesi terzi per gruppi di prodotti e per paesi o zone geografiche di destinazione (a)

Leveringen van de bedrijven aan de Gemeenschap en aan derde landen per produktengroep en land van bestemming (a)

70

UNITED KINGDOM

1000 t

Bestemmelseslande Bestimmungsländer Countries of destination Pays de destination Paesi di destinazione Landen van bestemming	Råjern Roheisen Pig iron Fonte Ghisa Ruwijzer (b)		Ingots og halvfabrikata Blöcke und Halbzeug Ingots and semis Lingotti et demi-produits Lingotti e semilavorati Blokken en halffabrikaat (c)		Færdig- og slutprodukter Walzstahlfertigerzeugnisse und weiterverarbeitete Erzeugnisse Finished and end products Produits finis et finals Prodotti finiti e terminali Walsrijproducten en verder bewerkte producten (d)	
	1973	1974 I-III	1973	1974 I-III	1973	1974 I-III

Værker i Det Forenede Kongerige · Werke im Vereinigten Königreich · Works in the United Kingdom
Usines du Royaume-Uni · Stabilimenti del Regno Unito · Bedrijven van het Verenigd Koninkrijk

Deutschland (BR)				7		26
France				3		19
Italia	1			5		6
Nederland	0			0		13
Belgique · België						11
Luxembourg						
EUR 6	1			16		76
United Kingdom	180			205		3 892
Ireland	0			0		20
Danmark						14
EUR 9	181			220		4 002
Europa · Europe: Ingesamt · Total	0			1		111
Westeuropa · Western Europe · Europe de l'Ouest	0			1		93
darunter: Schweden · Finland · Norwegen of which: Sweden · Finland · Norway dont: Suède · Finlande · Norvège				0		42
Amerika · America · Amérique				2		156
darunter: USA und Bes. of which: USA and poss. dont: USA et poss.				2		90
Afrika · Africa · Afrique: Ingesamt · Total				2		21
darunter: Ass. Afr. Länder of which: Ass. African states dont: Etats Ass. d'Afrique						0
Asien · Asia · Asie				1		57
Sonstige Länder · Other third countries · Autres pays tiers				0		16
Dritte Länder zusammen Total third countries Total pays tiers	0			6		361
Insgesamt – Total – Total general	181			226		4 364

(a) På grundlag af værkernes leveringsstatistikker (ekskl. specialstål)
(b) Inkl. spejliern og kulstofholdigt ferromangan
(c) Inkl. coils til genudvalnsning i Fællesskabet
(d) Inkl. coils til direkte brug og eksport til tredjelande

(a) Auf Grund der Lieferstatistiken der Werke (ohne Edelstahl)
(b) Einschließlich Spiegeleisen und kohlenstoffreichem Ferromangan
(c) Einschließlich Warmbreitband zum Weiterauswalzen in der Gemeinschaft
(d) Einschließlich Warmbreitband zum unmittelbaren Verbrauch und Export in dritte Länder

(a) According to works' delivery statistics (excluding special steels)
(b) Including spiegeleisen and high-carbon ferro-manganese
(c) Including coils for re-rolling in the Community
(d) Including coils for direct use and exports to third countries

(a) Suivant les statistiques de livraisons des usines (non compris aciers spéciaux)
(b) Y compris Spiegel et ferro-manganèse carburé
(c) Y compris coils pour relaminage dans la Communauté
(d) Y compris coils pour l'utilisation directe et exportations vers les pays tiers

(a) Secondo le statistiche delle consegne degli stabilimenti (non compresi acciai speciali)
(b) Compresi ghisa speculare e ferro-manganese carburato
(c) Compresi coils per rilaminazione nella Comunità
(d) Compresi coils per utilizzazione diretta ed esportazioni verso i paesi terzi

(a) Op basis van de leveringsstatistieken der bedrijven (specialstaal niet inbegrepen)
(b) Met inbegrip van spiegelijzer en koolstofrijk ferromangaan
(c) Met inbegrip van warmgewalst breedband voor uitwalnsing in de Gemeenschap
(d) Met inbegrip van warmgewalst breedband voor direct gebruik en uitvoer naar derde landen

Tilførsler, efter land, af færdig- og slutprodukter (a) leveret af Fællesskabets værker, samt markedernes indbyrdes samhandel i % (b)

Bezüge der Länder an Walzstahlerzeugnissen und weiterverarbeiteten Erzeugnissen (a) von Werken der Gemeinschaft und Marktverflechtungsrate in % (b)

Receipts, by country, of finished and end products (a) delivered by Community works and market interpenetration (b)

Réceptions, par pays, des produits finis et finals (a) livrés par les usines de la Communauté et taux d'interpénétration des marchés (b)

Arrivi per paese di prodotti finiti e terminali (a) consegnati dagli stabilimenti della Comunità e tasso d'interpenezione dei mercati (b)

Aanvoer per land van walsrijprodukten en verder bewerkte walsrijprodukten (a) afkomstig van bedrijven binnen de Gemeenschap en graad van marktvervlechting in % (b)

	Deutschland (BR)	France	Italia	Nederland	UEBL · BLEU		EUR 6	United Kingdom	Ireland	Danmark	EUR 9
					Belgique België	Luxembourg					

Tilførsler i alt · Bezüge insgesamt · Total receipts · Réceptions totales · Arrivi totali · Totale aanvoer (1000 t)

1972	23 784	15 555	13 825	2 836	3 852	310	60 161
1973	28 060	16 985	16 322	3 332	4 284	351	69 332
1974	28 458	17 570	17 296	3 483	4 256	363	73 426	16 044	278	1 079	87 827
1974 I	2 405	1 635	1 683	310	434	32	6 498	1 585	27	103	8 212
II	2 214	1 521	1 484	303	392	31	5 945	1 454	28	104	7 532
III	2 450	1 660	1 656	325	408	34	6 533	1 441	26	106	8 106
IV	2 300	1 568	1 561	302	393	35	6 159	1 326	27	97	7 608
V	2 493	1 603	1 710	308	394	36	6 544	1 545	32	98	8 219
VI	2 185	1 585	1 525	286	385	31	5 997	1 301	25	91	7 414
VII	2 415	1 368	1 622	249	256	31	5 941	1 278	23	89	7 331
VIII	2 255	968	1 043	307	338	34	4 946	940	20	93	5 999
IX	2 328	1 533	1 465	302	371	32	6 031	1 251	21	82	7 385
X	2 422	1 506	1 395	293	359	30	6 005	1 521	18	78	7 622
XI	2 195	1 455	1 143	280	295	23	5 391	1 319	19	74	6 803
XII	1 795	1 166	1 009	219	232	15	4 437	1 082	12	63	5 594

Tilførsler fra andre fællesskabslande i % (c)

Anteil der Bezüge aus anderen Ländern der Gemeinschaft in % (c)

Proportion of receipts from other Community countries as % (c)

Part des réceptions en provenance d'autres pays de la Communauté en % (c)

Aliquota degli arrivi in provenienza da altri paesi della Comunità in % (c)

Aandeel van de aanvoer uit andere landen der Gemeenschap in % (c)

1972	22,4	29,3	10,1	63,1	36,4	7,5	24,1
1973	16,8	29,3	8,9	63,5	40,8	8,8	21,7
1974	16,7	28,1	8,8	65,6	41,7	7,5	20,6	9,9	68,3	75,4	20,2
1974 I	17,0	30,6	7,0	65,5	41,3	6,6	21,7	7,3	73,3	75,2	19,8
II	16,5	29,1	8,0	62,8	38,2	5,3	21,4	8,3	66,4	76,5	19,8
III	16,5	29,5	7,2	65,5	39,6	6,9	21,3	10,2	65,3	74,0	20,2
IV	16,9	28,9	7,3	62,1	40,5	7,4	21,2	10,5	64,3	73,4	20,2
V	17,1	28,3	8,1	63,7	39,8	7,9	21,0	9,0	70,5	77,0	19,6
VI	17,9	25,0	10,1	65,8	38,4	6,6	21,3	8,6	65,8	74,1	19,9
VII	16,6	28,5	9,7	71,7	41,5	7,4	20,8	7,3	63,0	89,3	19,4
VIII	15,4	32,3	14,5	64,8	46,9	6,8	23,7	12,6	72,2	70,7	22,8
IX	16,4	28,6	9,9	68,7	42,8	8,9	22,1	9,1	69,2	75,8	20,6
X	17,2	27,5	7,3	64,0	39,3	10,4	21,0	9,2	63,9	74,8	19,3
XI	17,1	24,8	10,4	65,1	47,6	8,3	21,9	14,1	68,8	71,8	21,0
XII	15,7	24,7	8,2	69,8	49,1	9,8	20,8	14,9	84,1	70,5	20,3

(a) Inkl. ingots, halvfabrikata og coils til direkte brug (ikke til videreudvalsing)

(b) På grundlag af værkernes leveringsstatistikker (ekskl. specialstål)

(c) De øvrige fællesskabslandes procentvise andel i hvert fællesskabslands samlede tilførsler

(a) Einschließlich Blöcke, Halbzeug und Warmbreitband zum unmittelbaren Verbrauch (nicht zum Weiterauswalzen)

(b) Auf Grund der Lieferstatistik der Werke (ohne Edeltähle)

(c) Anteil (%) der anderen Länder der Gemeinschaft an den Gesamtbezügen jedes Landes der Gemeinschaft

(a) Included ingots, semi-products and coils for direct use (other than re-rolling)

(b) According to works' delivery statistics (excluding special steels)

(c) Percentage share of other Community countries in the total receipts of each member country

(a) Y compris lingots, demi-produits et coils pour utilisation directe (autre que le relaminage)

(b) Suivant les statistiques de livraisons des usines (aciers spéciaux exclus)

(c) Part en % des autres pays de la Communauté dans l'approvisionnement total par la Communauté de chaque pays membre

(a) Compresi i lingotti, semilavorati e coils per utilizzazione diretta (diversa dalla rilaminazione)

(b) Secondo le statistiche delle consegne degli stabilimenti (acciai speciali esclusi)

(c) Parte in % degli altri paesi della Comunità nell'approvvigionamento totale per la Comunità di ogni paese membro

(a) Met inbegrip van blokken, halffabriekta en warmgewalst breedband voor directe produktie (niet voor uitwalsing)

(b) Op basis van de leveringsstatistieken der bedrijven (special staal niet inbegrepen)

(c) Aandeel (%) van de andere landen der Gemeenschap in de totale aanvoer van elk land der Gemeenschap

Tilførsler, efter land, af specialstålprodukter (a) leveret af Fællesskabets værker, samt markedernes indbyrdes samhandel

Réceptions, par pays, des produits sidérurgiques en aciers fins et spéciaux (a) livrés par les usines de la Communauté, et taux d'interpénétration des marchés

72

Bezüge der Länder an Edeltählen (a) von Werken der Gemeinschaft und Marktverflechtungsrate

Arrivi, per paese, di prodotti siderurgici in acciai fini e speciali (a) consegnati dagli stabilimenti della Comunità e tasso d'interpenetrazione dei mercati

Receipts, by country, of special steel products (a) delivered by Community works and market interpenetration

Aanvoer in de afzonderlijke landen van speciale staalsoorten (a) afkomstig van bedrijven binnen de Gemeenschap en graad van marktvervlechting

	Deutschland (BR)	France	Italia	Benelux			EUR 6
				Nederland	Belgique België	Luxembourg	
Tilførsler i alt fra EUR 6 · Bezüge insgesamt aus EUR 6 · Total receipts from EUR 6 Réceptions totales en provenance de EUR 6 · Arrivi totali in provenienza da EUR 6 · Totale aanvoer uit EUR 6 (1000 t)							
1972	4 174,5	2 003,3	1 939,1	91,0	231,7	17,7	8 457,4
1973	4 535,7	2 352,1	2 108,7	109,5	253,5	15,0	9 374,5
1974	4 835,5	2 381,6	2 376,8	141,0	351,2	19,0	10 104,4
1974 I	396,8	222,4	221,1	11,5	27,2	1,2	880,2
II	397,9	214,2	196,4	13,6	27,1	1,3	850,5
III	417,7	216,8	218,4	13,9	30,0	1,3	898,1
IV	403,0	213,5	212,5	11,0	28,4	1,5	870,0
V	406,1	212,4	234,8	11,7	33,5	1,9	900,4
VI	379,1	201,8	191,5	7,5	26,3	1,8	808,0
VII	409,6	161,5	196,1	11,8	26,7	2,1	807,8
VIII	394,2	93,2	123,5	11,3	24,4	1,3	647,8
IX	409,6	216,3	222,5	14,9	31,5	1,7	896,6
X	409,7	213,0	224,9	13,7	33,1	1,9	896,3
XI	422,9	222,9	190,0	11,1	28,1	1,6	876,6
XII	388,8	193,6	144,4	9,0	34,9	1,4	772,1

Tilførsler fra andre fællesskabslande (EUR 6) i % (b)
Bezüge insgesamt aus anderen Ländern der Gemeinschaft (EUR 6)
Proportion of receipts from other Community countries (EUR 6) as % (b)
Part des réceptions en provenance d'autres pays de la Communauté (EUR 6) en % (b)
Aliquota degli arrivi in provenienza da altri paesi della Comunità (EUR 6) in % (b)
Aandeel van de aanvoer uit andere landen der Gemeenschap (EUR 6) in % (b)

1972	5,6	15,1	8,1	46,3	29,3	6,9	9,5
1973	4,6	14,5	9,3	53,4	31,5	7,7	9,4
1974	3,6	14,6	9,9	55,7	28,4	5,4	9,3
1974 I	4,4	16,2	8,0	63,2	35,4	4,8	10,0
II	9,4	14,3	10,0	57,0	29,9	10,2	9,2
III	3,3	15,5	9,5	48,9	28,6	1,5	9,3
IV	3,6	13,7	10,9	63,2	28,6	2,2	9,4
V	3,4	14,4	9,7	46,6	31,0	1,4	9,2
VI	3,7	12,8	10,5	61,3	27,5	10,4	8,9
VII	3,4	17,9	9,4	56,1	25,6	6,4	9,2
VIII	2,8	15,3	15,4	59,0	34,9	3,8	9,2
IX	3,6	14,8	8,9	46,4	27,3	8,5	9,1
X	3,9	13,3	8,9	50,9	22,5	2,9	8,8
XI	3,8	14,4	9,1	53,7	27,9	6,7	9,1
XII	4,1	14,0	11,0	73,1	24,0	5,0	9,6

(a) Alle produkter (inkl. ingots og halvfabrikata, også til videreudvalsnig)
(b) De øvrige fællesskabslandes procentvise andel i hvert fællesskabslands samlede leverancer. For Benelux vedrører andelen leverancer fra ikke-Beneluxlande


(a) Tous produits (lingots et demi-produits, même pour relaminage inclus)
(b) Part en % des autres pays de la Communauté dans l'approvisionnement total par la Communauté de chaque pays membre. Pour le Benelux il s'agit de la part représentée par les livraisons des pays autres que ceux du Benelux

(a) Alle Erzeugnisse (einschl. Blöcke u. Halbzeug, auch zum Weiterauswalzen)
(b) Anteil (%) der anderen Länder der Gemeinschaft an den Gesamtbezügen jedes Landes der Gemeinschaft. Für Benelux bezieht sich der Anteil auf die Lieferungen der Nicht-Beneluxländer

(a) Tutti i prodotti (lingotti e semilavorati, inclusa anche la rilaminazione)
(b) Parte in % degli altri paesi della Comunità nell'approvvigionamento totale per la Comunità di ogni paese membro. Per il Benelux trattasi della parte rappresentata dalle consegne dei paesi diversi da quelli del Benelux

(a) All products (ingots and semis, whether or not for re-rolling)
(b) Percentage share of other Community countries in the total receipts of each member country. In the case of Benelux, it is the share of deliveries from countries other than the Benelux countries

(a) Alle producten (met inbegrip van blokken en halffabrikaat, ook voor uitwalsing)
(b) Aandeel (%) van de andere landen der Gemeenschap in de totale aanvoer van elk land der Gemeenschap. Voor de Benelux wordt deze verhouding weergegeven door de leveringen der niet-Beneluxlanden



Del I : Jern- og stålindustrien

Teil I : Eisenschaffende Industrie

Part I : Iron and steel industry

I^{re} Partie : Sidérurgie proprement dite

I^a Parte : Siderurgia propriamente detta

I^e Deel : IJzer- en staalproducerende industrie

V

Udenrigshandel og handel med jern- og stålprodukter inden for Fællesskabet (toldstatistikker)

Außenhandel und Binnenaustausch der Gemeinschaft mit Erzeugnissen der Eisen- und Stahlindustrie (Außenhandelsstatistik)

External and internal trade of the Community in products of the iron and steel industry (foreign trade statistics)

Commerce extérieur et échanges de produits sidérurgiques à l'intérieur de la Communauté (Statistiques douanières)

Commercio estero e scambi dei prodotti siderurgici all'interno della Comunità (Statistiche doganali)

Buitenlandse handel en ruilverkeer van de Gemeenschap in produkten der ijzer- en staalindustrie (Douanestatistieken)

Tilførsler til EUR 9
Bezüge aus EUR 9
Receipts from EUR 9

EUR 9

Réceptions en provenance d'EUR 9
Arrivi dai EUR 9
Aanvoer uit EUR 9

1000 t

*	0	1	2	3	4	5	6	7	8	9	10	11	12	13	14	15	16	17	18	19	20	21	22	23	24	25	26	27	28	29	30	31	32	33			
A																																					
Jern og stål – Eisen und Stahl – Iron and steel – Sidérurgie – Siderurgia – Ijzer en staal																																					
1971	340	429	5	225	999	482	781	759	2 287	79	10	1 362	2 900	92	1 424	705	767	133	79	2 379	3 124	393	383	18 137	150	598	572	102	337	1 525	20 672	111	83	121			
1972	368	416	4	219	1 007	351	835	866	3 076	72	6	1 461	3 173	82	1 646	811	889	155	100	2 723	3 330	359	570	20 504	157	691	712	111	401	1 662	23 390	129	83	146			
1973	355	591	6	287	1 239	556	929	910	3 274	82	9	1 536	3 200	79	1 648	821	941	141	112	3 018	3 525	424	663	21 853	207	854	870	149	488	1 756	25 116	191	110	171			
1972	I	35	24	0	15	74	25	71	48	193	3	1	117	228	4	115	55	68	15	7	208	293	25	45	1 519	13	56	51	7	27	149	1 752	11	5	10		
	II	34	38	1	16	89	14	67	52	225	7	0	131	262	8	126	65	74	12	8	220	277	22	46	1 617	12	55	55	7	29	122	1 830	14	4	9		
	III	23	38	0	21	82	22	74	75	261	10	1	131	298	10	139	72	76	16	8	258	306	28	44	1 828	11	59	61	8	35	173	2 106	9	6	12		
	IV	34	41	0	17	92	16	71	69	278	8	1	115	284	9	131	62	67	14	6	224	267	31	42	1 693	13	59	56	9	33	135	1 925	13	8	12		
	V	36	40	0	17	94	34	80	100	287	7	1	136	303	7	141	73	74	13	10	253	290	33	44	1 887	12	64	57	9	34	148	2 136	11	7	16		
	VI	37	33	0	21	92	64	79	58	268	8	1	142	315	9	152	70	84	16	9	258	287	37	51	1 901	14	69	64	9	39	173	2 186	10	10	17		
	VII	34	37	1	17	89	17	59	60	319	7	1	126	260	4	136	66	73	13	8	203	251	33	41	1 676	11	59	52	8	31	111	1 878	11	6	10		
	VIII																																				
	IX	13	26	0	16	55	24	87	76	223	4	0	112	260	7	139	71	82	13	9	239	294	25	55	1 720	13	57	64	12	35	128	1 960	11	7	15		
	X	34	34	0	22	90	37	57	74	263	3	0	126	248	7	150	71	81	10	11	241	272	25	54	1 731	15	57	69	11	38	139	1 988	13	9	13		
	XI	31	37	0	14	82	26	68	116	277	5	0	106	229	6	135	74	85	13	9	213	290	26	50	1 727	17	54	69	10	39	127	1 972	7	6	13		
	XII	38	39	1	20	98	33	63	80	295	8	0	112	236	3	141	64	69	9	9	220	276	28	53	1 698	15	64	62	11	37	127	1 936	11	7	13		
1973	I																																				
	II																																				
	III																																				
B																																					
Heraf specialstål – Darunter Edeltähle – Of which alloy steel – Dont aciers spéciaux – Di cui acciai speciali – Waarvan speciaalstaal																																					
1971						40	58	82				179	213				11	2	38	47	69		7	747	150	598	86	26	92			951					
1972						21	85	72				192	251				14	4	44	65	91		10	848	157	691	111	32	101			1 091					
1973						25	132	80				240	337				19	4	39	66	109		10	1 061	207	854	159	52	116			1 388					
1972	I					3,9	7,1	2,9				17,2	17,9				0,6	0,3	3,1	7,4	8,0		0,7	69,3	12,9	56,3	8,1	2,1	6,7			86,2					
	II					2,8	4,8	6,4				15,1	19,3				1,0	0,3	3,8	7,1	6,3		0,7	67,7	12,4	55,3	8,0	2,0	8,1			85,8					
	III					2,2	6,8	6,6				14,6	21,1				1,3	0,3	4,2	5,1	7,4		0,5	70,2	10,9	59,3	8,8	2,3	9,6			90,8					
	IV					2,0	6,5	7,8				16,8	21,1				1,2	0,2	3,3	5,2	7,0		1,3	72,4	13,2	59,2	8,7	2,2	8,6			91,8					
	V					2,4	7,0	8,7				14,9	19,7				1,3	0,2	4,0	8,6	7,8		1,0	75,5	12,0	63,5	8,7	2,4	8,3			95,0					
	VI					3,8	8,0	10,2				17,3	23,7				1,3	0,2	4,2	6,1	7,1		1,1	82,9	14,2	68,8	9,9	2,5	10,1			105,4					
	VII					0,5	7,9	6,7				13,1	25,1				0,6	0,2	4,0	5,3	6,3		0,6	69,4	10,6	58,8	9,7	2,5	6,6			88,3					
	VIII																																				
	IX					0,7	8,2	3,7				15,6	22,6				1,1	0,3	4,2	3,8	8,6		1,0	69,7	13,2	56,5	10,6	3,3	9,2			92,8					
	X					0,4	7,8	4,0				17,1	21,3				1,4	0,6	4,0	5,3	9,3		0,9	72,1	14,9	57,2	9,8	4,0	9,6			95,6					
	XI					0,3	8,0	5,5				20,2	20,9				1,4	0,5	2,7	2,8	7,8		0,8	71,0	16,6	54,4	10,5	2,9	9,3			93,7					
	XII					0,4	10,0	4,4				17,7	26,4				1,8	0,6	3,8	3,9	8,7		1,2	78,8	14,8	64,0	10,3	3,1	8,9			101,0					
1973	I																																				
	II																																				
	III																																				

* Teksten til kolonnerne findes på side 101

* Siehe Übersichten der Spalten Seite 101

* See column headings page 101

* Voir les en-têtes des colonnes page 138

* Vedere le intestazioni delle colonne a pagina 138

* Voor de tekst der kolommen zie men bladzijde 138

Tilførsler fra EUR 9
Bezüge aus EUR 9
Receipts from EUR 9

Réceptions en provenance d'EUR 9
Arrivi dai EUR 9
Aanvoer uit EUR 9

1000 t

*	0	1	2	3	4	5	6	7	8	9	10	11	12	13	14	15	16	17	18	19	20	21	22	23	24	25	26	27	28	29	30	31	32	33		
A																																				
Jern og stål – Eisen und Stahl – Iron and steel – Sidérurgie – Siderurgia – Ijzer en staal																																				
1971	15	25	0	68	109	9	379	6	355	4	1	707	1 385	1	611	211	338	30	29	748	1 443	124	143	6 523	26	106	146	23	103	291	7 086	14	9	47		
1972	10	26	0	79	115	82	407	39	515	2	0	788	1 358	1	641	225	388	36	35	905	1 455	132	191	7 201	28	144	168	21	131	423	7 944	19	14	52		
1973	20	55	1	100	176	107	433	71	536	1	1	680	1 135	1	589	197	371	26	35	742	1 469	130	179	6 706	29	139	186	30	149	374	7 446	22	29	68		
1972	I	1	2	—	3	6	1	39	3	28	0	0	60	103	—	50	15	30	4	2	75	134	10	14	568	2	12	13	2	8	27	617	1	1	2	
	II	—	2	—	5	7	1	31	1	31	0	—	72	123	0	49	19	29	3	3	81	124	8	18	593	2	11	13	2	9	26	643	1	1	3	
	III	0	2	—	5	8	1	44	6	40	0	0	69	144	0	59	21	29	3	3	101	123	9	16	668	2	10	14	2	12	38	733	1	1	5	
	IV	0	2	—	8	10	0	38	14	53	0	0	67	137	0	56	19	29	4	2	85	123	11	18	656	2	11	13	2	11	39	721	1	1	3	
	V	0	2	0	6	9	1	42	11	44	1	0	89	151	0	59	25	34	4	4	89	127	11	17	707	2	15	15	2	13	47	784	2	2	6	
	VI	0	2	0	8	10	31	45	3	48	0	0	86	159	0	67	22	40	4	4	91	122	14	15	751	3	14	13	2	14	45	925	3	3	4	
	VII	0	2	—	7	9	6	31	0	54	0	0	77	130	0	55	22	37	3	3	66	119	13	15	632	3	14	14	2	11	38	696	1	2	4	
	VIII	—	—	—	—	—	—	—	—	—	—	—	—	—	—	—	—	—	—	—	—	—	—	—	—	—	—	—	—	—	—	—	—	—	—	
	IX	—	1	0	6	7	2	39	0	34	0	—	48	80	0	50	15	31	2	3	70	122	11	16	524	2	10	14	1	11	32	582	2	1	4	
	X	1	3	0	8	11	11	16	0	32	0	0	66	90	0	51	16	33	2	3	69	113	11	18	531	2	13	15	2	11	35	595	2	1	4	
	XI	0	3	—	5	9	2	32	0	52	0	0	43	70	0	43	17	36	3	3	59	120	11	17	508	2	11	18	2	12	36	576	2	1	6	
	XII	0	2	0	8	11	9	21	0	52	0	0	51	67	—	47	13	27	2	3	55	115	13	12	487	3	12	13	2	9	27	539	1	0	4	
1973	I																																			
	II																																			
	III																																			
B																																				
Heraf specialstål – Darunter Edeltähle – Of which alloy steel – Dont aciers spéciaux – Di cui acciai speciali – Waarvan specialstaal																																				
1971							3	9	10			32	11				0	0	13	9	12		3	132	26	106	24	2	25		183					
1972							2	22	10			30	49				2	1	18	19	18		3	173	28	144	33	3	24		233					
1973							6	25	8			31	62				4	1	16	13	23		3	193	33	160	39	6	30		268					
1972	I						0,4	1,7	0,4			2,6	4,0				—	0,1	1,0	1,5	1,7		0,3	13,6	1,7	11,9	3,0	0,2	1,6		18,4					
	II						0,1	1,2	0,4			2,9	4,1				0,0	0,1	1,3	1,1	1,6		0,3	31,1	2,3	10,8	2,5	0,2	2,0		17,7					
	III						0,3	1,3	0,4			2,4	3,4				0,1	0,1	1,5	1,0	1,2		0,2	11,9	2,0	9,9	2,6	0,2	2,9		17,6					
	IV						0,2	1,6	0,6			2,8	3,4				0,1	0,1	1,1	1,6	1,9		0,2	13,4	2,1	11,3	2,8	0,1	2,0		18,4					
	V						0,4	2,0	0,0			3,0	4,1				0,0	0,1	1,4	3,5	1,9		0,2	16,7	2,4	14,7	3,1	0,2	2,0		21,9					
	VI						0,1	1,9	1,9			3,1	4,6				0,0	0,0	2,0	2,0	1,2		0,2	17,1	3,1	14,0	2,7	0,1	2,7		22,6					
	VII						0,1	2,1	1,5			1,9	5,4				0,1	0,1	1,6	2,4	1,3		0,2	16,7	2,5	14,2	3,1	0,2	1,3		21,3					
	VIII																																			
	IX						0,0	1,9	0,8			1,9	4,0				0,1	0,1	1,7	0,7	1,3		0,2	12,7	2,4	10,3	2,8	0,3	2,2		18,1					
	X						0,0	2,7	0,9			2,3	4,8				0,2	0,1	1,5	1,2	1,7		0,3	15,6	2,2	13,4	2,6	0,4	2,2		20,8					
	XI						0,0	1,5	0,9			2,6	3,5				0,2	0,1	1,4	0,6	1,7		0,3	12,9	2,2	10,7	3,0	0,4	2,3		18,6					
	XII						0,0	2,5	1,1			2,1	3,6				0,7	0,1	2,0	0,8	1,7		0,3	14,9	3,0	11,9	2,5	0,4	1,6		19,4					
1973	I																																			
	II																																			
	III																																			

* Teksten til kolonnerne findes på side 101
* Siehe Übersichten der Spalten Seite 101

* See column headings page 101
* Voir les en-têtes des colonnes page 138

* Vedere le intestazioni delle colonne a pagina 138
* Voor de tekst der kolommen zie men bladzijde 138

Indførsel fra tredjelande
Einfuhr aus dritten Ländern
Imported from third countries

FRANCE

Importations en provenance des pays tiers
Importazioni provenienti dai paesi terzi
Invoer uit derde landen

75

1000 t

*	0	1	2	3	4	5	6	7	8	9	10	11	12	13	14	15	16	17	18	19	20	21	22	23	24	25	26	27	28	29	30	31	32	33	
A	Jern og stål – Eisen und Stahl – Iron and steel																		Sidérurgie – Siderurgia – Ijzer en staal																
1971	4	22	—	0	26	1	9	19	195	0	0	26	43	1	2	16	1	8	7	167	42	0	25	564	22	40	14	12	9	84	683	63	2	89	
1972	—	31	—	1	32	0	21	27	85	0	0	31	46	0	9	30	0	12	9	225	126	1	54	677	25	54	16	14	11	94	811	50	3	109	
1973	1	27	—	1	30	10	9	0	46	0	0	31	65	0	8	45	1	10	9	229	151	0	38	652	25	63	19	17	13	91	792	0	3	111	
1972	I	3	—	—	3	0	1	—	3	—	—	2	4	—	0	2	0	0	0	15	3	—	3	34	2	3	1	1	1	7	45	2	0	0	
	II	2	—	—	2	—	1	1	6	—	—	4	2	—	0	2	0	2	1	27	8	—	2	54	3	3	1	1	1	7	65	6	0	1	
	III	2	—	1	3	0	1	4	6	—	—	3	4	—	0	6	0	0	0	17	17	0	3	62	2	6	1	2	1	10	76	5	0	13	
	IV	9	—	—	9	0	0	4	8	—	—	4	3	—	1	1	0	0	1	20	9	—	6	58	3	4	1	1	1	8	67	3	0	13	
	V	2	—	—	2	0	1	5	10	0	—	3	5	—	2	2	0	2	1	12	13	0	6	62	2	6	1	1	1	8	73	3	0	15	
	VI	2	—	0	2	0	1	9	9	0	—	3	3	0	2	2	0	1	1	15	10	0	4	60	3	5	1	1	1	9	73	5	0	10	
	VII	1	—	—	1	0	1	4	16	—	0	2	3	—	0	2	0	1	1	17	15	0	5	66	3	3	2	1	1	7	77	3	0	11	
	VIII	—	—	—	—	—	—	—	—	—	—	—	—	—	—	—	—	—	—	—	—	—	—	—	—	—	—	—	—	—	—	—	—	—	
	IX	4	—	0	4	0	6	—	3	0	0	1	4	—	1	2	0	0	1	13	14	0	5	51	1	4	1	1	1	8	63	5	0	3	
	X	2	—	—	2	0	6	0	2	—	0	3	6	—	1	3	0	2	1	34	10	—	5	72	3	6	2	1	1	8	84	6	0	13	
	XI	2	—	—	2	0	3	0	4	—	0	4	5	—	1	3	0	1	1	22	12	1	6	62	3	6	2	1	1	8	74	4	0	6	
	XII	2	—	—	2	0	1	0	15	0	0	2	5	—	1	3	0	2	1	15	8	—	6	59	2	5	1	1	1	9	72	6	0	13	
1973	I	—	—	—	—	—	—	—	—	—	—	—	—	—	—	—	—	—	—	—	—	—	—	—	—	—	—	—	—	—	—	—	—	—	
	II	—	—	—	—	—	—	—	—	—	—	—	—	—	—	—	—	—	—	—	—	—	—	—	—	—	—	—	—	—	—	—	—	—	—
	III	—	—	—	—	—	—	—	—	—	—	—	—	—	—	—	—	—	—	—	—	—	—	—	—	—	—	—	—	—	—	—	—	—	—
B	Heraf specialstål – Darunter Edeltähle – Of which alloy steel																		Dont aciers spéciaux – Di cui acciai speciali – Waarvan specialstaal																
1971	1	5	0	.	.	.	22	16	.	.	.	1	0	5	7	3	.	2	61	22	40	6	3	8		
1972	0	2	0	.	.	.	25	28	.	.	.	0	0	7	10	4	.	2	79	25	54	6	3	9		
1973	0	1	0	.	.	.	27	33	.	.	.	0	0	8	10	7	.	2	88	25	63	7	3	9		
1972	I	0,0	0,1	—	.	.	.	1,5	2,1	.	.	.	0,0	—	0,3	0,3	0,4	.	0,3	5,0	1,7	3,3	0,6	0,4	0,9		
	II	—	0,1	—	—	.	.	3,5	1,3	.	.	.	0,0	0,0	0,5	0,4	0,4	.	0,4	6,6	3,4	3,2	0,4	0,3	0,9		
	III	0,0	0,3	—	—	.	.	2,7	2,4	.	.	.	0,0	0,0	0,4	1,3	1,1	.	0,1	8,2	2,3	5,9	0,6	0,3	0,8		
	IV	0,0	0,2	—	—	.	.	2,7	2,7	.	.	.	0,0	—	0,6	0,4	0,2	.	0,1	6,8	2,8	4,0	0,4	0,2	0,7		
	V	0,0	0,3	—	—	.	.	2,2	3,0	.	.	.	0,0	0,0	0,8	1,3	0,2	.	0,1	7,9	2,0	6,0	0,6	0,2	0,7		
	VI	0,0	0,4	—	—	.	.	2,6	2,1	.	.	.	0,0	—	0,8	1,2	0,2	.	0,0	7,3	2,8	4,5	0,6	0,3	0,7		
	VII	0,0	0,2	—	—	.	.	2,1	2,2	.	.	.	0,0	0,0	0,7	0,5	0,2	.	0,0	6,0	2,6	3,4	0,5	0,2	0,5		
	VIII	0,0	0,2	—	—	.	.	0,4	2,2	.	.	.	0,1	—	0,6	0,3	0,6	.	0,2	4,6	0,5	4,0	0,5	0,3	0,8		
	IX	0,0	0,1	—	—	.	.	2,4	3,0	.	.	.	0,0	0,0	1,1	1,4	0,2	.	0,3	8,7	2,6	6,1	0,5	0,2	0,7		
	X	0,0	0,2	—	—	.	.	2,7	2,8	.	.	.	0,0	—	0,6	1,1	0,3	.	0,3	8,3	2,5	5,9	0,5	0,2	0,9		
	XI	0,0	0,3	—	—	.	.	1,7	2,7	.	.	.	0,0	0,0	0,6	0,4	0,3	.	0,6	6,6	1,7	4,9	0,4	0,3	0,8		
	XII	0,0	0,3	—	—	.	.	1,7	2,7	.	.	.	0,0	0,0	0,6	0,4	0,3	.	0,6	6,6	1,7	4,9	0,4	0,3	0,8		
1973	I	0,0	0,3	—	—	.	.	1,7	2,7	.	.	.	0,0	0,0	0,6	0,4	0,3	.	0,6	6,6	1,7	4,9	0,4	0,3	0,8		
	II	0,0	0,3	—	—	.	.	1,7	2,7	.	.	.	0,0	0,0	0,6	0,4	0,3	.	0,6	6,6	1,7	4,9	0,4	0,3	0,8		
	III	0,0	0,3	—	—	.	.	1,7	2,7	.	.	.	0,0	0,0	0,6	0,4	0,3	.	0,6	6,6	1,7	4,9	0,4	0,3	0,8		

*	0	1	2	3	4	5	6	7	8	9	10	11	12	13	14	15	16	17	18	19	20	21	22	23	24	25	26	27	28	29	30	31	32	33		
A																																				
Jern og stål – Eisen und Stahl – Iron and steel – Sidérurgie – Siderurgia – Ijzer en staal																																				
1971	184	28	0	24	236	283	112	230	983	14	0	216	829	0	404	221	240	54	21	936	784	74	96	5 498	46	275	152	22	93	274	6 039	8	6	5		
1972	313	31	0	22	366	36	142	338	1 276	19	0	253	1 125	0	540	308	281	62	35	1 067	972	75	140	6 668	47	318	212	30	117	337	7 365	14	8	14		
1973	305	52	1	27	385	113	187	270	1 252	26	0	271	1 177	2	519	279	280	58	48	1 304	1 080	74	185	7 124	61	365	262	44	143	366	7 941	61	10	17		
1972	I	31	2	—	34	1	9	27	79	1	0	19	71	—	31	19	18	7	2	75	84	4	13	461	4	23	14	2	9	25	510	1	1	0		
	II	29	5	0	36	1	10	31	90	2	0	20	89	—	40	25	23	5	3	83	83	5	11	523	4	26	16	2	9	31	582	1	0	1		
	III	19	3	—	24	5	11	27	119	2	0	24	95	0	44	29	26	6	3	85	92	7	11	585	4	29	18	2	9	40	655	1	1	1		
	IV	28	3	0	33	2	12	28	123	2	—	19	96	—	45	21	23	6	3	78	74	6	9	547	4	29	16	2	8	24	598	1	1	1		
	V	32	3	0	37	4	11	29	130	1	0	19	96	0	47	25	22	5	3	91	90	10	11	594	4	31	18	2	10	37	660	1	1	1		
	VI	33	2	—	37	5	13	22	118	2	0	23	97	—	42	27	26	6	3	95	89	9	14	591	4	32	22	3	11	27	654	1	1	1		
	VII	29	2	0	33	4	11	24	112	2	0	24	95	—	45	24	21	6	3	85	69	8	11	543	3	30	17	3	9	25	598	3	1	1		
	VIII																																			
	IX	9	2	0	13	2	19	16	99	1	—	24	117	0	50	30	30	6	2	108	87	5	13	609	5	28	20	3	11	26	668	1	1	2		
	X	32	3	—	36	3	12	25	102	2	0	21	101	—	54	29	28	3	4	111	85	6	13	600	5	22	22	4	11	28	665	3	1	1		
	XI	27	2	—	31	2	12	43	113	1	—	24	101	0	51	29	29	5	4	87	90	4	11	606	5	26	21	3	12	27	668	1	1	2		
	XII	34	2	0	38	4	17	50	121	3	0	18	97	0	51	29	24	4	4	98	90	4	16	630	3	29	20	3	13	29	694	0	1	2		
1973	I																																			
	II																																			
	III																																			
B																																				
Heraf specialstål – Darunter Edeltähle – Of which alloy steel – Dont aciers spéciaux – Di cui acciai speciali – Waarvan specialstaal																																				
1971						3	27	66			64	104					8	1	13	20	15		1	321	46	275	29	9	36					396		
1972						3	32	58			71	127					9	2	15	25	20		3	365	47	318	35	12	44					457		
1973						16	45	55			73	155					11	2	20	23	26		2	426	61	365	48	24	53					550		
1972	I					0,3	2,3	2,5			6,7	8,1					0,3	0,1	1,0	4,2	1,8		0,1	27,4	4,1	23,3	2,2	0,5	3,2					33,3		
	II					0,0	1,7	5,7			5,0	9,4					0,8	0,1	1,3	4,7	1,1		0,1	29,9	4,2	26,0	2,6	0,8	3,6					36,9		
	III					0,2	3,2	5,8			6,3	11,2					1,0	0,2	1,5	2,3	1,6		0,1	33,2	3,9	29,4	2,9	0,7	3,9					40,7		
	IV					0,2	2,2	7,2			6,0	11,9					0,8	0,0	1,4	1,8	1,1		0,5	33,3	3,9	29,4	2,5	0,7	3,5					40,1		
	V					0,3	2,2	8,5			5,9	10,2					0,9	0,1	1,4	3,1	1,9		0,4	34,8	3,7	31,2	2,8	0,8	3,9					42,3		
	VI					0,2	3,3	8,2			6,9	11,1					1,1	0,1	1,0	1,7	1,9		0,6	36,0	3,5	32,4	3,0	1,0	4,4					44,5		
	VII					0,3	3,3	4,1			5,9	14,8					0,4	0,1	1,2	0,7	1,3		0,2	32,4	2,9	29,5	3,1	1,0	3,4					39,9		
	VIII																																			
	IX					0,2	3,9	2,9			6,7	12,2					0,7	0,1	0,9	1,9	2,5		0,3	32,3	4,7	27,6	3,8	1,1	4,0					41,1		
	X					0,3	1,6	3,0			5,2	9,8					1,0	0,4	1,9	2,2	1,6		0,3	27,2	4,8	22,4	3,7	2,0	4,2					37,1		
	XI					0,2	3,7	4,3			7,2	10,9					0,8	0,3	1,1	0,6	1,3		0,2	30,6	5,1	25,5	3,8	1,3	3,9					39,5		
	XII					0,3	3,3	2,4			5,6	13,9					0,6	0,5	1,5	1,1	2,6		0,4	32,2	3,3	28,8	3,8	1,2	4,1					41,3		
1973	I																																			
	II																																			
	III																																			

* Teksten til kolonnerne findes på side 101

* See column headings page 101

* Vedere le intestazioni delle colonne a pagina 138

* Siehe Übersichten der Spalten Seite 101

* Voir les en-têtes des colonnes page 138

* Voor de tekst der kolommen zie men bladzijde 138

*	0	1	2	3	4	5	6	7	8	9	10	11	12	13	14	15	16	17	18	19	20	21	22	23	24	25	26	27	28	29	30	31	32	33		
A																																				
Jern og stål – Eisen und Stahl – Iron and steel – Sidérurgie – Siderurgia – Ijzer en staal																																				
1971	121	217	2	81	420	36	188	235	553	15	1	80	84	3	65	87	65	6	23	180	444	123	38	2 225	22	135	49	22	42	85	2 423	86	29	39		
1972	24	218	3	57	302	16	144	77	805	9	1	68	81	6	95	110	65	11	24	186	518	77	55	2 349	21	139	77	29	37	74	2 566	94	29	43		
1973	17	285	4	73	378	9	156	147	900	17	1	150	120	6	114	132	96	11	25	222	549	98	77	2 829	27	212	103	31	43	138	3 144	105	36	46		
1972	I	0	10	0	6	17	2	13	0	46	1	0	5	8	0	11	9	6	0	1	18	45	6	7	180	1	13	4	2	2	4	192	9	1	5	
	II	1	21	1	4	27	2	13	4	70	1	0	7	8	0	9	7	5	1	2	13	43	6	7	197	1	11	6	2	3	6	213	12	1	2	
	III	3	23	0	9	35	2	11	4	70	1	—	6	6	0	6	8	5	1	2	14	48	7	4	194	2	11	5	2	3	6	211	7	2	3	
	IV	4	23	0	2	28	2	13	3	64	0	0	6	6	0	6	9	4	1	1	12	41	10	4	182	2	12	8	2	4	5	200	10	3	5	
	V	3	22	0	5	30	2	12	2	68	0	0	5	6	0	4	9	7	1	2	18	44	7	3	191	2	12	5	2	3	6	206	8	2	5	
	VI	2	15	0	5	23	4	10	2	60	1	0	4	6	1	5	7	5	1	2	12	47	8	5	180	2	14	6	2	3	5	196	6	3	6	
	VII	4	24	1	3	31	0	10	4	105	1	—	5	5	0	6	6	5	0	2	16	43	7	4	220	2	9	6	2	4	6	237	7	3	3	
	VIII																																			
	IX	3	12	0	2	17	1	12	36	58	1	0	5	7	1	11	13	7	2	3	16	51	4	4	232	1	11	8	6	3	8	257	8	3	6	
	X	0	19	0	7	27	0	17	2	81	0	—	6	6	1	11	11	7	1	3	17	43	5	4	217	2	13	9	2	3	8	240	9	3	4	
	XI	1	17	0	1	20	0	9	13	70	1	0	7	10	0	8	11	8	1	3	17	43	5	5	210	3	10	7	2	3	9	232	4	2	3	
	XII	2	19	0	5	26	0	13	2	84	1	—	9	12	0	12	9	5	1	2	22	38	3	4	216	2	16	8	4	4	6	238	9	3	4	
1973	I																																			
	II																																			
	III																																			
B																																				
Heraf specialstål – Darunter Edeltähle – Of which alloy steel – Dont aciers spéciaux – Di cui acciai speciali – Waarvan speciaalstaal																																				
1971						29	21	4				25	32				1	0	8	9	26		2	157	22	135	11	5	9		181					
1972						14	27	3				27	37				2	0	8	11	29		2	159	21	139	13	8	8		189					
1973						2	55	18				48	66				2	1	1	13	32		2	239	27	212	30	13	8		289					
1972	I					2,2	2,9	—				1,8	2,6				0,2	0,0	0,7	1,0	2,6		0,2	14,1	1,1	13,0	0,8	0,9	0,3		16,1					
	II					1,4	1,7	0,3				2,4	2,7				0,1	0,0	0,8	0,6	2,3		0,1	12,5	1,3	11,2	1,0	0,6	0,8		14,9					
	III					1,7	1,7	0,3				2,2	3,2				0,2	0,0	0,8	0,7	2,1		0,1	13,1	1,7	11,4	1,1	0,4	0,9		15,5					
	IV					1,6	2,2	0,0				2,4	2,7				0,2	0,0	0,6	1,2	2,4		0,4	13,7	1,9	11,8	1,0	0,8	1,2		16,7					
	V					1,7	2,3	0,2				2,0	3,2				0,3	0,0	1,0	1,3	2,4		0,3	14,5	2,1	12,4	1,0	0,5	0,6		16,6					
	VI					3,5	2,4	0,1				1,8	3,6				0,2	—	0,9	1,7	2,1		0,2	16,5	2,1	14,1	1,3	0,6	0,8		19,1					
	VII					0,1	1,8	0,0				1,9	2,7				0,1	—	0,9	1,4	2,1		0,1	11,1	1,9	9,2	1,3	0,7	0,8		13,7					
	VIII																																			
	IX					0,3	1,9	0,0				2,1	3,1				0,0	0,0	1,4	0,5	2,8		0,3	12,4	1,4	11,1	1,2	0,8	0,8		15,3					
	X					0,1	3,4	0,0				2,6	3,4				0,2	—	0,2	0,9	3,6		0,1	14,4	1,6	12,9	1,0	0,7	0,5		16,6					
	XI					0,1	2,4	0,2				3,5	3,2				0,3	0,0	0,1	0,5	2,5		0,1	13,0	2,9	10,0	1,2	0,6	0,6		15,4					
	XII					0,1	4,0	0,9				3,1	5,3				0,4	—	0,1	0,9	2,4		0,3	17,3	1,8	15,5	1,6	0,8	0,9		20,6					
1973	I																																			
	II																																			
	III																																			

* Teksten til kolonnerne findes på side 101
* Siehe Übersichten der Spalten Seite 101

* See column headings page 101
* Voir les en-têtes des colonnes page 138

* Vedere le intestazioni delle colonne a pagina 138
* Voor de tekst der kolommen zie men bladzijde 138

*	0	1	2	3	4	5	6	7	8	9	10	11	12	13	14	15	16	17	18	19	20	21	22	23	24	25	26	27	28	29	30	31	32	33			
A																																					
Jern og stål – Eisen und Stahl – Iron and steel																	Sidérurgie – Siderurgia – Ijzer en staal																				
1971	2	49	0	4	55	20	5	267	5	42	6	115	441	87	299	161	87	30	4	385	242	39	78	2 313	2	34	163	19	82	694	3 271	2	28	6			
1972	1	31	0	8	40	17	7	369	9	38	4	115	449	72	328	146	107	34	4	420	236	45	123	2 522	5	39	186	16	90	658	3 472	1	21	7			
1973	2	28	0	10	40	86	18	368	19	36	5	142	511	70	373	177	118	34	3	547	297	70	173	3 044	15	48	227	23	110	735	4 140	1	19	8			
1972	I	0	3	0	1	3	0	16	1	1	0	9	34	3	20	9	9	3	1	30	20	4	9	170	0	3	13	2	6	84	275	0	2	0			
	II	0	3	—	1	4	0	16	1	4	0	11	31	7	24	12	12	2	0	34	18	2	8	182	0	3	14	1	7	48	251	0	1	1			
	III	—	3	—	0	3	1	0	37	1	6	0	11	43	9	27	13	11	5	0	41	20	4	10	239	0	4	16	1	7	76	340	0	2	0		
	IV	0	2	0	1	3	1	0	24	1	5	0	6	34	9	20	11	8	3	0	33	17	3	7	182	0	3	14	1	7	57	262	0	2	1		
	V	—	3	—	0	3	0	0	58	0	6	0	7	37	6	28	13	7	3	0	43	19	4	9	240	0	3	15	1	7	40	302	0	2	0		
	VI	0	3	—	1	4	1	0	31	1	4	1	10	38	9	33	12	8	4	0	39	21	5	12	228	0	4	18	1	8	75	331	—	2	1		
	VII	0	1	—	1	2	0	0	31	0	4	1	5	25	3	27	12	7	3	0	30	15	4	7	174	0	3	12	1	5	30	222	—	1	0		
	VIII	—	—	—	—	—	—	—	—	—	—	—	—	—	—	—	—	—	—	—	—	—	—	—	—	—	—	—	—	—	—	—	—	—	—	—	
	IX	0	2	—	0	3	0	1	13	1	1	0	13	44	6	25	11	10	3	0	33	22	4	15	204	1	3	16	2	8	50	280	0	1	1		
	X	0	2	—	1	3	0	0	30	1	1	0	12	40	5	30	13	11	2	1	32	20	3	11	213	1	4	17	2	10	53	294	0	2	0		
	XI	0	2	—	1	4	8	3	49	0	2	0	10	33	6	30	14	8	3	0	37	24	5	10	243	1	4	17	2	9	44	315	0	1	1		
	XII	0	3	—	0	4	5	0	25	0	4	0	10	44	3	28	12	9	1	0	36	21	6	15	217	1	4	16	1	8	54	297	—	2	1		
1973	I	—	—	—	—	—	—	—	—	—	—	—	—	—	—	—	—	—	—	—	—	—	—	—	—	—	—	—	—	—	—	—	—	—	—	—	
	II	—	—	—	—	—	—	—	—	—	—	—	—	—	—	—	—	—	—	—	—	—	—	—	—	—	—	—	—	—	—	—	—	—	—	—	—
	III	—	—	—	—	—	—	—	—	—	—	—	—	—	—	—	—	—	—	—	—	—	—	—	—	—	—	—	—	—	—	—	—	—	—	—	—
B																																					
Heraf specialstål – Darunter Edeltähle – Of which alloy steel																	Dont aciers spéciaux – Di cui acciai speciali – Waarvan speciaalstaal																				
1971	1	0	0	.	.	.	3	12	.	.	.	0	0	4	5	9	.	1	36	2	34	13	4	19	.	72	.	.	.			
1972	0	0	0	.	.	.	6	14	.	.	.	0	0	3	6	14	.	2	45	5	39	18	3	18	.	84	.	.	.			
1973	1	0	0	.	.	.	16	19	.	.	.	0	0	1	8	16	.	3	63	15	48	25	3	20	.	111	.	.	.			
1972	I	0,1	0,0	—	.	.	.	0,1	1,0	.	.	.	0,0	0,0	0,3	0,4	1,1	.	0,2	3,2	0,0	3,2	1,0	0,1	1,3	.	5,6	.	.	.			
	II	0,1	0,0	0,0	.	.	.	0,5	0,9	.	.	.	0,0	—	0,3	0,3	0,8	.	0,2	3,1	0,5	2,6	1,2	0,2	1,3	.	5,8	.	.	.			
	III	0,0	0,0	0,0	.	.	.	0,3	1,2	.	.	.	0,0	—	0,3	0,7	1,2	.	0,2	3,8	0,1	3,8	1,4	0,2	1,4	.	6,8	.	.	.			
	IV	0,1	0,0	—	.	.	.	0,2	1,3	.	.	.	0,0	0,0	0,2	0,4	1,0	.	0,1	3,5	0,1	3,3	1,5	0,2	1,3	.	6,5	.	.	.			
	V	—	0,0	—	.	.	.	0,3	0,8	.	.	.	0,0	0,0	0,3	0,2	0,9	.	0,1	2,6	0,1	2,5	1,2	6,2	1,4	.	5,4	.	.	.			
	VI	0,0	0,0	—	.	.	.	0,2	1,7	.	.	.	0,0	0,0	0,3	0,5	1,2	.	0,1	4,0	0,2	3,8	1,9	0,2	1,7	.	7,8	.	.	.			
	VII	—	0,0	—	.	.	.	0,1	0,9	.	.	.	—	0,0	0,2	0,4	0,9	.	0,1	2,7	0,1	2,6	1,8	0,2	1,0	.	5,7	.	.	.			
	VIII	—	—	—	.	.	.	—	—	.	.	.	—	—	—	—	—	.	—	—	—	—	—	—	—	.	—	.	.	.			
	IX	—	0,0	—	.	.	.	0,7	1,3	.	.	.	0,1	0,0	0,3	0,4	1,1	.	0,1	4,0	0,8	3,2	1,6	0,2	1,6	.	7,4	.	.	.			
	X	—	0,0	—	.	.	.	1,4	1,2	.	.	.	0,0	—	0,4	0,6	1,3	.	0,2	5,1	1,2	3,9	1,7	0,2	2,2	.	9,3	.	.	.			
	XI	—	—	—	.	.	.	1,1	1,5	.	.	.	0,0	0,0	0,1	0,7	1,3	.	0,1	4,9	1,1	3,8	1,6	0,2	2,0	.	8,7	.	.	.			
	XII	—	—	—	.	.	.	0,9	0,9	.	.	.	0,0	—	0,2	0,6	1,0	.	0,2	3,9	0,9	3,1	1,8	0,3	1,6	.	7,7	.	.	.			
1973	I	—	—	—	—	—	—	—	—	—	—	—	—	—	—	—	—	—	—	—	—	—	—	—	—	—	—	—	—	—	—	—	—	—	—	—	
	II	—	—	—	—	—	—	—	—	—	—	—	—	—	—	—	—	—	—	—	—	—	—	—	—	—	—	—	—	—	—	—	—	—	—	—	—
	III	—	—	—	—	—	—	—	—	—	—	—	—	—	—	—	—	—	—	—	—	—	—	—	—	—	—	—	—	—	—	—	—	—	—	—	—

* Teksten til kolonnerne findes på side 101
* Siehe Übersichten der Spalten Seite 101

* See column headings page 101
* Voir les en-têtes des colonnes page 138

* Vedere le intestazioni delle colonne a pagina 138
* Voor de tekst der kolommen zie men bladzijde 138

*	0	1	2	3	4	5	6	7	8	9	10	11	12	13	14	15	16	17	18	19	20	21	22	23	24	25	26	27	28	29	30	31	32	33		
A	Jern og stål – Eisen und Stahl – Iron and steel																	Sidérurgie – Siderurgia – Ijzer en staal																		
1971	18	109	2	49	178	134	96	20	389	4	3	245	160	2	46	24	36	13	1	130	212	33	28	1 578	54	47	62	15	16	181	1 853	6	11	23		
1972	19	110	1	54	183	199	135	43	472	3	1	237	160	3	41	23	48	12	2	146	148	30	60	1 764	55	51	69	15	27	169	2 044	1	11	29		
1973	13	170	0	77	260	241	135	55	566	2	2	293	271	1	54	35	76	13	1	203	129	52	49	2 150	72	69	91	19	43	141	2 445	1	16	32		
1972	I	3	7	0	3	13	20	9	0	39	0	0	24	12	0	4	2	5	1	0	8	10	1	2	140	6	5	6	1	2	10	159	0	1	2	
	II	3	8	—	4	15	10	14	0	33	0	0	21	11	0	3	2	5	1	0	9	8	1	3	122	4	5	5	1	2	11	141	—	1	2	
	III	1	7	0	4	12	14	8	0	32	0	0	23	9	1	3	3	5	1	0	17	22	1	4	141	3	5	8	2	3	13	166	0	1	2	
	IV	1	11	0	4	17	11	8	0	38	0	0	17	11	0	3	2	3	1	0	16	11	1	3	126	5	3	5	1	3	10	144	1	1	2	
	V	1	10	—	4	15	28	15	0	45	0	0	16	13	1	2	2	4	1	0	12	11	1	4	156	4	3	5	1	2	18	183	0	1	2	
	VI	2	10	0	5	17	24	12	0	40	1	0	18	14	0	4	2	5	1	0	14	8	0	6	150	5	4	6	1	3	20	180	0	1	4	
	VII	0	9	0	5	14	7	6	0	48	1	0	15	5	0	3	1	3	1	0	6	6	1	5	107	3	3	3	1	1	12	125	0	1	1	
	VIII																																			
	IX	1	9	—	5	15	19	16	10	30	0	0	22	12	0	3	2	4	1	0	13	12	1	7	151	4	4	6	1	2	12	173	0	1	3	
	X	1	6	0	5	13	22	12	17	47	0	0	21	11	0	3	2	3	1	0	10	12	0	8	169	5	5	6	1	2	15	194	0	2	3	
	XI	2	12	0	4	18	14	11	12	42	0	0	23	15	0	3	2	4	1	0	13	13	1	7	161	5	4	6	1	2	11	181	0	1	2	
	XII	2	13	0	5	20	14	13	2	38	0	0	24	16	1	3	1	5	1	0	10	11	2	6	148	6	5	5	1	3	10	167	0	1	3	
1973	I																																			
	II																																			
	III																																			
B	Heraf specialstål – Darunter Edeltähle – Of which alloy steel																	Dont aciers spéciaux – Di cui acciai speciali – Waarvan specialstaal																		
1971						4	2	1				55	24				1	0	0	4	6		1	101	54	47	9	5	4					120		
1972						2	5	0				58	25				1	1	0	4	10		1	107	55	51	11	6	6					130		
1973						0	8	0				73	35				1	0	1	10	12		1	141	72	69	18	6	5					170		
1972	I					1,0	0,2	—				6,0	2,1				0,1	0,1	0,0	0,5	0,8		0,0	10,9	6,1	4,9	1,1	0,3	0,4					12,7		
	II					1,0	0,2	—				4,3	2,3				0,1	0,1	0,1	0,4	0,5		0,0	9,1	4,0	5,1	0,7	0,3	0,4					10,6		
	III					—	0,5	0,0				3,4	2,1				0,1	0,0	0,1	0,4	1,3		0,0	8,1	3,3	4,8	0,9	0,8	0,5					10,2		
	IV					—	0,5	0,0				5,3	1,9				0,1	0,0	0,0	0,2	0,5		0,0	8,6	5,2	3,4	0,7	0,3	0,5					10,2		
	V					—	0,6	—				3,8	1,3				0,0	0,1	0,0	0,3	0,7		0,0	7,0	3,7	3,2	0,8	0,7	0,4					8,9		
	VI					—	0,4	—				5,3	2,7				0,0	0,1	0,0	0,2	0,7		0,0	9,4	5,2	4,2	1,0	0,5	0,5					11,5		
	VII					—	0,7	0,0				3,3	1,3				0,0	0,0	0,0	0,4	0,6		0,0	6,5	3,1	3,4	0,5	0,5	0,2					7,6		
	VIII																																			
	IX					0,2	0,5	—				4,1	1,9				0,1	0,1	0,0	0,3	0,9		0,0	8,3	4,0	4,3	1,3	0,8	0,5					10,9		
	X					—	0,1	0,0				5,6	2,1				0,1	0,2	—	0,4	1,1		0,1	9,7	5,2	4,5	0,8	0,7	0,5					11,7		
	XI					—	0,4	0,0				5,8	1,8				0,1	0,1	0,0	0,3	1,0		0,1	9,6	5,3	4,3	0,9	0,5	0,5					11,5		
	XII					—	0,3	0,0				6,0	2,6				0,1	0,0	—	0,5	0,9		0,0	10,5	5,9	4,6	0,6	0,4	0,6					12,0		
1973	I																																			
	II																																			
	III																																			

* Teksten til kolonnerne findes på side 101

* See column headings page 101

* Vedere le intestazioni delle colonne a pagina 138

* Siehe Übersichten der Spalten Seite 101

* Voir les en-têtes des colonnes page 138

* Voor de tekst der kolommen zie men bladzijde 138

*	0	1	2	3	4	5	6	7	8	9	10	11	12	13	14	15	16	17	18	19	20	21	22	23	24	25	26	27	28	29	30	31	32	33				
A Jern og stål – Eisen und Stahl – Iron and steel – Sidérurgie – Siderurgia – Ijzer en staal																																						
1971																																						
1972	I																																					
	II																																					
	III																																					
	IV																																					
	V																																					
	VI																																					
	VII																																					
	VIII																																					
	IX																																					
	X																																					
	XI																																					
	XII																																					
1973	I																																					
	II																																					
	III																																					
B Heraf specialstål – Darunter Edeltähle – Of which alloy steel – Dont aciers spéciaux – Di cui acciai speciali – Waarvan specialstaal																																						
1971																																						
1972	I																																					
	II																																					
	III																																					
	IV																																					
	V																																					
	VI																																					
	VII																																					
	VIII																																					
	IX																																					
	X																																					
	XI																																					
	XII																																					
1973	I																																					
	II																																					
	III																																					

* Teksten til kolonnerne findes på side 101
 * Siehe Übersichten der Spalten Seite 101

* See column headings page 101
 * Voir les en-têtes des colonnes page 138

* Vedere le intestazioni delle colonne a pagina 138
 * Voor de tekst der kolommen zie men bladzijde 138

1000 t

*	0	1	2	3	4	5	6	7	8	9	10	11	12	13	14	15	16	17	18	19	20	21	22	23	24	25	26	27	28	29	30	31	32	33
---	---	---	---	---	---	---	---	---	---	---	----	----	----	----	----	----	----	----	----	----	----	----	----	----	----	----	----	----	----	----	----	----	----	----

A Jern og stål – Eisen und Stahl – Iron and steel – Sidérurgie – Siderurgia – Ijzer en staal

1971																																							
1972																																							
1973																																							
	I																																						
	II																																						
	III																																						
	IV																																						
	V																																						
	VI																																						
	VII																																						
	VIII																																						
	IX																																						
	X																																						
	XI																																						
	XII																																						
1973	I																																						
	II																																						
	III																																						

B Heraf specialstål – Darunter Edeltähle – Of which alloy steel – Dont aciers spéciaux – Di cui acciai speciali – Waarvan speciaalstaal

1971																																							
1972																																							
1973																																							
	I																																						
	II																																						
	III																																						
	IV																																						
	V																																						
	VI																																						
	VII																																						
	VIII																																						
	IX																																						
	X																																						
	XI																																						
	XII																																						
1973	I																																						
	II																																						
	III																																						

* Teksten til kolonnerne findes på side 101
 * Siehe Übersichten der Spalten Seite 101

* See column headings page 101
 * Voir les en-têtes des colonnes page 138

* Vedere le intestazioni delle colonne a pagina 138
 * Voor de tekst der kolommen zie men bladzijde 138

*	0	1	2	3	4	5	6	7	8	9	10	11	12	13	14	15	16	17	18	19	20	21	22	23	24	25	26	27	28	29	30	31	32	33											
A	Jern og stål – Eisen und Stahl – Iron and steel – Sidérurgie – Siderurgia – Ijzer en staal																																												
1971																																													
1972																																													
1973																																													
1972	I																																												
	II																																												
	III																																												
	IV																																												
	V																																												
	VI																																												
	VII																																												
	VIII																																												
	IX																																												
	X																																												
	XI																																												
	XII																																												
1973	I																																												
	II																																												
	III																																												
B	Heraf specialstål – Darunter Edeltähle – Of which alloy steel – Dont aciers spéciaux – Di cui acciai speciali – Waarvan speciaalstaal																																												
1971																																													
1972																																													
1973																																													
1972	I																																												
	II																																												
	III																																												
	IV																																												
	V																																												
	VI																																												
	VII																																												
	VIII																																												
	IX																																												
	X																																												
	XI																																												
	XII																																												
1973	I																																												
	II																																												
	III																																												

* Teksten til kolonnerne findes på side 101
 * Siehe Übersichten der Spalten Seite 101

* See column headings page 101
 * Voir les en-têtes des colonnes page 138

* Vedere le intestazioni delle colonne a pagina 138
 * Voor de tekst der kolommen zie men bladzijde 138

*	0	1	2	3	4	5	6	7	8	9	10	11	12	13	14	15	16	17	18	19	20	21	22	23	24	25	26	27	28	29	30	31	32	33			
A																																					
Jern og stål – Eisen und Stahl – Iron and steel																	Sidérurgie – Siderurgia – Ijzer en staal																				
1971	203	533	4	222	962	466	778	770	2 310	73	10	1 367	2 850	90	1 485	668	784	132	81	2 351	2 985	389	386	17 975	169	581	624	89	331	1 556	20 575	112	76	128			
1972	355	413	2	243	1 014	377	870	854	3 102	72	7	1 487	3 124	82	1 725	751	914	155	107	2 709	3 377	358	543	20 614	176	719	724	95	397	1 637	23 466	141	77	156			
1973	373	594	6	286	1 260	556	915	917	3 474	101	8	1 633	3 358	94	1 861	767	1039	159	109	3 059	4 242	531	703	23 527	229	870	937	120	510	1 996	27 090	161	100	218			
1972	I	27	29	0	18	75	10	69	47	176	4	0	105	238	4	125	52	71	12	7	204	283	21	41	1 470	13	54	53	6	26	125	1 681	11	4	10		
	II	33	45	0	20	99	20	61	53	214	9	0	109	257	6	130	61	78	12	8	214	284	22	40	1 579	16	57	58	6	30	147	1 820	12	5	11		
	III	20	35	0	20	74	18	86	85	286	8	1	148	284	8	147	69	82	16	9	252	305	32	47	1 882	13	59	63	9	33	179	2 166	7	8	12		
	IV	27	32	0	22	81	18	82	77	263	8	1	137	275	9	133	53	67	13	9	218	285	28	40	1 716	15	63	60	7	34	120	1 936	17	6	16		
	V	49	43	0	16	108	47	80	85	287	5	1	138	304	10	150	68	75	15	9	250	287	29	41	1 883	16	69	60	8	32	143	2 126	16	7	13		
	VI	41	39	0	25	105	49	80	57	295	6	1	137	310	7	157	73	83	14	10	249	286	34	47	1 896	16	80	68	8	37	167	2 176	11	8	13		
	VII	33	35	0	21	89	31	61	70	259	6	1	120	255	5	144	60	73	12	6	207	256	35	41	1 642	13	55	53	7	31	115	1 849	14	6	13		
	VIII																																				
	IX	10	31	0	18	60	44	80	49	204	3	0	130	252	8	145	64	89	14	11	224	275	29	50	1 675	17	55	63	6	35	110	1 890	15	7	10		
	X	35	38	0	21	95	20	73	99	254	3	0	116	244	7	160	70	90	11	10	245	289	25	54	1 770	17	59	65	12	38	128	2 012	12	8	17		
	XI	29	39	0	17	85	44	62	74	276	5	0	122	216	5	145	62	86	12	11	206	279	25	43	1 675	17	58	71	9	37	136	1 921	8	6	13		
	XII	33	27	0	30	90	42	81	98	359	6	1	112	229	6	138	58	68	11	10	242	340	32	58	1 891	13	68	62	9	38	127	1 128	10	5	16		
1973	I																																				
	II																																				
	III																																				
B																																					
Heraf specialstål – Darunter Edelstähle – Of which alloy steel																	Dont aciers spéciaux – Di cui acciai speciali – Waarvan speciaalstaal																				
1971						16	53	91									11	2	45	54	57		11	750	169	581	91	27	103					971			
1972						26	78	121									14	1	53	66	80		13	895	176	719	107	30	107					1 140			
1973						43	88	84									15	3	51	101	113		25	1 100	229	870	145	36	127					1 408			
1972	I					2,1	6,1	7,9								0,8	0,1	4,3	7,0	6,1		1,1	67,0	13,2	53,8	7,9	1,8	7,5					84,3				
	II					2,1	4,7	10,5								1,1	0,2	4,3	5,6	5,5		1,3	72,9	15,7	57,2	7,7	2,4	9,1					92,0				
	III					1,1	6,4	8,3								1,4	0,2	4,1	6,4	6,7		1,1	71,7	12,6	59,1	9,2	2,4	9,1					92,3				
	IV					2,6	6,8	16,1								1,0	0,1	5,0	4,6	6,2		1,3	77,2	14,6	62,6	9,0	2,0	8,8					97,0				
	V					3,8	7,1	13,2								1,3	0,2	4,1	7,4	6,5		1,0	84,6	15,6	69,0	9,2	2,7	8,8					105,2				
	VI					3,2	7,6	23,5								1,4	0,0	4,7	5,6	6,2		1,1	96,4	16,2	80,1	9,2	2,3	10,1					118,0				
	VII					2,0	7,0	5,7								1,2	0,1	3,2	4,8	5,8		0,7	68,0	12,8	55,1	8,7	1,9	8,3					86,9				
	VIII																																				
	IX					2,1	5,5	6,4								1,3	0,1	5,7	4,6	7,7		1,5	71,7	16,9	54,8	9,5	2,9	9,1					93,1				
	X					1,9	6,9	6,4								1,8	0,0	5,2	5,9	8,2		1,1	76,0	16,7	59,4	9,6	3,1	10,9					99,7				
	XI					1,9	6,3	6,7								1,0	0,1	4,8	4,4	8,0		1,0	74,8	17,0	57,8	11,3	3,2	9,8					99,1				
	XII					1,4	8,2	11,8								1,1	0,1	4,4	5,6	7,6		1,3	80,7	12,8	67,9	9,2	2,9	9,5					102,3				
1973	I																																				
	II																																				
	III																																				

* Teksten til kolonnerne findes på side 101

* See column headings page 101

* Vedere le intestazioni delle colonne a pagina 138

* Siehe Übersichten der Spalten Seite 101

* Voir les en-têtes des colonnes page 138

* Voor de tekst der kolommen zie men bladzijde 138

*	0	1	2	3	4	5	6	7	8	9	10	11	12	13	14	15	16	17	18	19	20	21	22	23	24	25	26	27	28	29	30	31	32	33			
A	Jern og stål – Eisen und Stahl – Iron and steel																	Sidérurgie – Siderurgia – Ijzer en staal																			
1971	171	411	13	19	603	281	167	450	461	35	7	230	609	52	299	147	121	78	20	657	349	58	77	4 097	38	296	282	42	96	744	5 262	30	38	24			
1972	341	315	1	24	681	52	220	471	680	29	4	246	639	34	290	142	133	87	27	775	399	42	117	4 388	50	367	292	39	108	724	5 551	23	27	34			
1973	341	407	2	39	709	184	248	374	833	41	5	380	883	41	369	171	179	103	31	1 132	641	108	143	5 867	55	448	372	54	155	1 028	7 476	52	30	40			
1972	I	26	22	0	1	49	2	17	30	23	1	0	17	40	3	18	10	10	6	1	53	32	4	10	279	3	25	24	2	8	61	375	2	2	2		
	II	32	36	0	0	69	2	15	40	53	3	0	21	44	4	21	12	12	6	2	50	36	3	7	330	4	27	24	2	8	79	444	3	2	3		
	III	19	27	—	4	50	5	17	51	81	4	1	21	51	2	27	11	11	10	2	59	38	3	10	404	3	32	26	3	9	91	533	2	3	2		
	IV	26	21	—	2	48	3	14	48	65	5	0	16	47	2	26	10	7	6	3	55	32	3	7	351	3	35	23	3	9	47	433	2	2	3		
	V	48	36	0	2	86	3	20	40	64	4	0	18	53	6	23	12	12	8	2	61	34	5	9	375	5	33	25	4	9	53	465	2	2	2		
	VI	41	31	—	3	75	3	19	34	76	2	0	19	57	5	23	13	9	9	2	62	33	4	10	381	4	46	26	3	9	76	495	0	1	3		
	VII	32	29	0	2	62	3	17	34	56	2	1	20	50	2	20	10	7	8	1	58	23	3	10	325	3	26	17	2	7	41	392	2	2	2		
	VIII																																				
	IX	10	26	—	1	38	4	21	26	52	2	0	24	67	2	23	14	15	7	3	77	37	5	11	389	7	28	26	4	9	43	472	1	2	3		
	X	35	29	0	3	67	7	16	63	61	1	0	23	62	3	36	13	19	7	3	91	38	2	13	468	6	30	26	4	11	53	562	3	2	5		
	XI	29	28	0	2	59	11	22	43	47	2	0	31	58	2	23	14	11	7	4	64	35	4	9	387	6	29	28	4	10	59	488	1	2	2		
	XII	33	18	0	4	55	7	17	40	62	1	1	20	65	1	24	11	13	6	3	80	39	5	12	408	4	37	25	4	12	57	505	2	2	3		
1973	I																																				
	II																																				
	III																																				
B	Heraf specialstål – Darunter Edeltähle – Of which alloy steel																	Dont aciers spéciaux – Di cui acciai speciali – Waarvan specialstaal																			
1971						7	31	52				52	123				7	1	14	22	24		1	334	38	296	53	20	33					440			
1972						7	39	97				62	136				8	1	13	19	34		1	417	50	367	58	17	34					527			
1973						11	45	61				76	205				8	1	14	34	47		1	503	55	448	79	23	44					650			
1972	I					0,7	3,0	6,2				4,3	8,7				0,4	0,0	1,2	1,3	2,4		0,0	28,2	3,3	24,9	4,3	1,0	2,4					36,0			
	II					0,4	2,1	8,5				4,7	10,2				0,5	0,1	0,9	1,4	2,2		0,2	31,0	3,7	27,2	4,4	1,4	2,6					39,3			
	III					0,4	3,4	7,8				4,1	11,9				1,0	0,1	1,1	1,6	2,8		0,1	34,4	2,8	31,5	5,0	1,4	2,9					43,6			
	IV					0,6	3,3	14,9				4,0	9,0				0,5	0,0	1,3	1,2	2,9		0,1	37,9	3,2	34,7	5,0	1,4	2,6					46,8			
	V					0,8	3,3	10,1				5,8	11,4				0,9	0,1	0,8	1,9	2,9		0,1	38,0	4,6	33,4	5,1	1,3	2,7					47,0			
	VI					0,6	3,9	20,7				5,0	14,3				0,7	0,0	0,9	1,5	2,3		0,1	49,8	3,7	46,1	4,6	1,4	3,3					59,1			
	VII					0,5	3,9	2,4				3,9	13,0				0,7	0,0	0,4	1,5	2,4		0,0	28,8	3,2	25,6	3,9	1,0	2,1					35,9			
	VIII																																				
	IX					1,1	3,2	3,3				8,0	12,3				1,0	0,1	1,1	1,6	3,1		0,1	34,9	6,5	28,4	5,1	1,9	2,9					44,9			
	X					0,6	3,2	5,2				6,2	12,1				1,1	0,0	1,6	2,4	4,0		0,1	36,4	6,2	30,2	5,4	2,0	3,4					47,1			
	XI					0,7	3,2	4,6				7,1	11,5				0,8	0,0	1,5	1,4	3,5		0,1	34,2	5,5	28,8	6,5	1,7	3,1					45,5			
	XII					0,5	3,5	10,3				5,4	14,3				0,7	0,0	1,1	2,0	3,0		0,0	40,9	4,1	36,7	4,7	1,6	3,0					50,1			
1973	I																																				
	II																																				
	III																																				

* Teksten til kolonnerne findes på side 101
* Siehe Übersichten der Spalten Seite 101

* See column headings page 101
* Voir les en-têtes des colonnes page 138

* Vedere le intestazioni delle colonne a pagina 138
* Voor de tekst der kolommen zie men bladzijde 138

*	0	1	2	3	4	5	6	7	8	9	10	11	12	13	14	15	16	17	18	19	20	21	22	23	24	25	26	27	28	29	30	31	32	33		
A																																				
Jern og stål – Eisen und Stahl – Iron and steel – Sidérurgie – Siderurgia – Ijzer en staal																																				
1971	19	119	1	156	295	128	232	31	150	21	3	572	307	17	242	58	93	32	33	244	716	112	82	3 073	40	142	91	29	33	245	3 471	57	29	86		
1972	10	92	1	180	283	123	257	36	176	24	3	593	314	19	180	50	186	38	38	255	757	98	101	3 248	34	198	109	40	49	221	3 667	72	39	97		
1973	8	166	1	199	373	143	233	5	278	31	2	626	363	16	218	63	249	30	35	251	865	145	125	3 681	59	236	154	36	70	277	4 218	46	60	134		
1972																																				
	I	7	—	12	19	5	21	0	13	2	0	45	26	1	20	5	12	3	3	21	72	5	6	260	2	16	8	3	3	21	293	3	1	7		
	II	0	9	—	14	23	16	13	1	20	5	0	45	27	2	17	6	17	4	2	20	67	5	9	276	3	16	9	3	4	22	314	6	2	6	
	III	0	8	0	13	21	12	20	8	19	2	0	57	27	2	18	4	14	4	3	24	64	8	10	297	2	15	9	5	5	25	341	3	3	8	
	IV	0	11	0	18	28	14	27	13	17	2	0	70	29	2	14	4	14	4	3	19	66	11	10	318	3	16	10	3	5	16	352	11	3	10	
	V	0	7	0	12	19	11	26	11	13	1	0	52	27	2	14	5	17	3	3	26	61	6	9	287	4	20	9	3	4	19	322	6	4	8	
	VI	1	7	0	20	28	15	23	0	16	1	0	55	34	1	16	6	18	3	4	25	66	10	7	301	4	21	10	3	5	22	341	8	6	8	
	VII	1	6	—	18	25	11	19	1	15	2	1	52	26	2	15	4	17	3	3	19	58	10	8	265	2	18	11	3	4	15	298	9	4	8	
	VIII	—	4	0	11	16	0	25	—	12	4	0	40	17	1	13	3	16	3	4	19	64	10	9	244	2	12	8	1	4	11	266	9	4	5	
	IX	0	9	0	15	24	10	20	0	13	1	0	44	26	1	9	3	17	3	3	21	59	9	9	248	3	16	10	6	4	16	283	5	5	10	
	X	0	10	0	12	23	10	22	0	14	1	0	43	27	1	15	4	21	3	4	24	68	8	8	272	2	18	9	4	4	17	306	2	3	8	
	XI	—	8	—	20	28	5	33	0	12	1	0	46	21	2	16	3	15	3	3	22	60	7	11	261	3	17	9	3	5	18	297	7	2	11	
	XII																																			
1973	I																																			
	II																																			
	III																																			
B																																				
Heraf specialstål – Darunter Edeltähle – Of which alloy steel – Dont aciers spéciaux – Di cui acciai speciali – Waarvan specialstaal																																				
1971						0	17	14				45	53				0	1	15	15	11		10	182	40	142	20	5	7		214					
1972						11	31	12				39	72				1	0	21	24	12		10	232	84	198	27	9	8		276					
1973						17	33	16				58	71				2	1	19	38	20		21	295	59	236	40	6	12		354					
1972						0,0	2,5	0,9				2,3	5,5				0,1	0,0	1,6	2,7	1,0		0,9	17,6	1,8	15,7	2,1	0,5	0,5		20,7					
	II					0,5	2,1	0,8				3,6	6,1				0,3	0,1	1,3	2,4	1,1		0,9	19,1	3,1	16,0	2,0	1,0	0,8		22,9					
	III					0,4	2,5	0,4				2,7	5,6				0,1	0,1	1,2	2,0	0,9		0,8	16,9	2,3	14,5	2,2	0,9	0,9		20,8					
	IV					1,5	3,0	0,6				3,8	5,2				0,0	0,1	1,8	0,8	1,0		1,0	19,0	3,1	15,8	2,3	0,5	0,7		22,3					
	V					2,1	3,0	0,9				4,2	7,7				0,1	0,0	1,8	3,3	0,9		0,8	24,7	4,3	20,4	2,3	1,2	0,7		28,9					
	VI					2,3	3,2	1,1				4,1	7,1				0,1	0,0	2,4	2,3	1,0		0,8	24,3	3,6	20,8	2,6	0,7	0,8		28,4					
	VII					1,1	2,5	1,4				2,5	7,2				0,1	0,0	1,6	2,1	0,7		0,6	19,9	2,0	17,8	2,4	0,7	0,6		23,6					
	VIII																																			
	IX					0,3	1,7	1,1				2,8	1,6				0,1	0,0	2,3	1,8	1,0		1,2	14,1	2,2	11,8	2,1	0,6	0,6		17,4					
	X					0,8	2,9	0,8				2,9	6,2				0,1	0,0	1,5	1,9	1,2		0,8	19,1	3,2	15,9	2,5	0,8	0,7		23,1					
	XI					0,9	2,9	0,9				2,7	7,5				0,0	0,1	1,8	1,6	1,3		0,8	20,4	2,2	18,2	2,7	1,1	0,6		24,8					
	XII					0,6	3,2	1,2				3,7	5,8				0,0	0,0	1,9	1,9	1,1		1,1	20,4	3,1	17,3	2,4	1,0	0,6		24,4					
1973	I																																			
	II																																			
	III																																			

* Teksten til kolonnerne findes på side 101

* See column headings page 101

* Vedere le intestazioni delle colonne a pagina 138

* Siehe Übersichten der Spalten Seite 101

* Voir les en-têtes des colonnes page 138

* Voor de tekst der kolommen zie men bladzijde 138

*	0	1	2	3	4	5	6	7	8	9	10	11	12	13	14	15	16	17	18	19	20	21	22	23	24	25	26	27	28	29	30	31	32	33			
A																																					
Jern og stål – Eisen und Stahl – Iron and steel																	Sidérurgie – Siderurgia – Ijzer en staal																				
1971	—	0	—	0	0	1	4	0	44	0	0	16	511	—	51	60	6	0	9	59	216	4	10	991	25	65	17	7	3	157	1 175	0	2	9			
1972	—	0	0	0	0	172	9	0	25	0	0	51	569	—	109	145	11	1	15	98	201	5	9	1 422	25	72	33	7	6	187	1 655	0	2	14			
1973	—	0	0	0	0	103	14	1	23	0	0	23	482	0	26	73	8	2	15	70	197	3	8	1 045	26	61	29	13	4	178	1 269	0	0	13			
1972	I	—	—	—	—	—	0	0	2	—	—	1	40	—	6	6	0	0	1	10	14	0	0	82	2	7	2	0	0	11	96	—	0	1			
	II	—	0	—	—	0	0	—	2	0	—	2	55	—	7	10	2	0	1	5	13	0	1	98	2	5	2	0	1	12	113	—	0	1			
	III	—	—	—	—	0	0	—	2	0	0	6	55	—	9	13	0	—	2	12	22	1	1	124	2	6	4	1	1	17	146	—	0	1			
	IV	—	—	—	0	0	0	—	1	0	—	4	53	—	8	10	1	0	1	11	17	1	0	108	2	5	4	0	0	16	129	—	0	1			
	V	—	—	0	—	30	1	—	4	0	—	7	62	—	12	14	1	0	1	12	22	1	0	166	2	8	3	0	1	18	188	—	0	1			
	VI	—	—	—	—	27	2	0	3	—	—	9	65	—	9	14	1	0	1	11	13	1	2	159	2	7	3	1	1	18	181	—	0	1			
	VII	—	—	—	—	15	1	—	3	0	—	6	52	—	9	15	1	0	1	7	19	0	1	130	3	6	3	1	1	19	153	—	0	2			
	VIII	—	—	—	—	—	—	—	—	—	—	—	—	—	—	—	—	—	—	—	—	—	—	—	—	—	—	—	—	—	—	—	—	—			
	IX	—	—	—	—	36	0	—	2	0	0	2	40	—	8	15	1	1	2	6	19	0	1	136	2	8	3	1	1	16	156	—	0	1			
	X	—	—	—	—	0	1	0	1	0	—	3	39	—	12	17	2	0	2	5	20	1	1	103	2	6	3	1	0	16	122	—	0	1			
	XI	—	—	—	—	19	0	—	2	—	—	1	35	—	8	10	1	0	2	5	14	1	0	98	2	4	2	1	0	13	114	—	0	2			
	XII	—	—	—	—	27	1	—	2	—	—	2	28	—	6	9	2	0	1	7	16	0	1	104	2	7	3	1	0	17	125	—	0	1			
1973	I	—	—	—	—	—	—	—	—	—	—	—	—	—	—	—	—	—	—	—	—	—	—	—	—	—	—	—	—	—	—	—	—	—			
	II	—	—	—	—	—	—	—	—	—	—	—	—	—	—	—	—	—	—	—	—	—	—	—	—	—	—	—	—	—	—	—	—	—	—		
	III	—	—	—	—	—	—	—	—	—	—	—	—	—	—	—	—	—	—	—	—	—	—	—	—	—	—	—	—	—	—	—	—	—	—	—	
B																																					
Heraf specialstål – Darunter Edeltähle – Of which alloy steel																	Dont aciers spéciaux – Di cui acciai speciali – Waarvan speciaalstaal																				
1971	0	1	.	22	.	.	10	28	.	.	.	1	0	5	12	11	.	0	90	25	65	7	1	2	98	.	.	.
1972	0	4	.	10	.	.	14	26	.	.	.	3	0	7	15	18	.	0	97	25	72	10	1	2	110	.	.	.
1973	1	4	.	0	.	.	9	35	.	.	.	1	0	6	13	18	.	0	87	26	61	7	1	2	97	.	.	.
1972	I	—	0,5	.	0,6	.	.	0,7	1,6	.	.	.	0,2	—	0,5	2,9	1,4	.	—	8,3	1,7	6,6	0,7	0,0	0,1	9,1	.	.	.
	II	—	0,2	.	1,2	.	.	1,4	1,9	.	.	.	0,3	—	0,4	0,8	1,1	.	0,0	7,2	2,2	5,0	0,6	0,0	0,2	8,0	.	.	.
	III	—	0,1	.	—	.	.	1,2	1,8	.	.	.	0,3	—	0,6	1,7	1,9	.	0,0	7,6	1,8	5,8	0,9	0,1	0,2	8,8	.	.	.
	IV	—	0,1	.	0,6	.	.	1,1	1,8	.	.	.	0,2	—	0,8	1,5	1,2	.	0,0	7,4	2,0	5,3	1,0	0,0	0,1	8,5	.	.	.
	V	—	0,6	.	2,3	.	.	3,1	1,7	.	.	.	0,3	0,0	0,4	1,5	1,5	.	0,0	10,5	2,2	8,3	0,7	0,1	0,2	11,5	.	.	.
	VI	—	0,3	.	1,7	.	.	1,2	1,9	.	.	.	0,3	—	0,4	1,4	1,6	.	0,0	8,9	2,0	6,9	0,7	0,1	0,2	9,9	.	.	.
	VII	—	0,3	.	1,7	.	.	0,9	3,9	.	.	.	0,3	—	0,2	0,8	1,6	.	0,0	9,7	3,3	6,4	0,6	0,1	0,2	10,6	.	.	.
	VIII	—	—	.	—	.	.	—	—	.	.	.	—	—	—	—	—	.	—	—	—	—	—	—	—	—	.	.	.
	IX	0,0	0,4	.	1,8	.	.	0,8	2,7	.	.	.	0,0	—	1,3	0,6	2,1	.	0,0	9,8	1,9	7,9	1,1	0,1	0,1	11,1	.	.	.
	X	—	0,5	.	—	.	.	1,3	2,3	.	.	.	0,3	—	0,7	1,1	1,4	.	0,0	7,8	2,3	5,5	0,7	0,1	0,2	8,8	.	.	.
	XI	—	0,2	.	0,6	.	.	0,6	1,8	.	.	.	0,1	—	0,6	0,9	1,4	.	0,0	6,2	1,8	4,4	0,8	0,1	0,1	7,3	.	.	.
	XII	—	1,0	.	—	.	.	2,1	2,1	.	.	.	0,2	0,0	0,4	1,2	2,0	.	0,0	9,1	2,1	7,0	1,1	0,1	0,2	10,4	.	.	.
1973	I	—	—	.	—	.	.	—	—	.	.	.	—	—	—	—	—	.	—	—	—	—	—	—	—	—	.	.	.
	II	—	—	.	—	.	.	—	—	.	.	.	—	—	—	—	—	.	—	—	—	—	—	—	—	—	.	.	.
	III	—	—	.	—	.	.	—	—	.	.	.	—	—	—	—	—	.	—	—	—	—	—	—	—	—	.	.	.

* Teksten til kolonnerne findes på side 101

* See column headings page 101

* Vedere le intestazioni delle colonne a pagina 138

* Siehe Übersichten der Spalten Seite 101

* Voir les en-têtes des colonnes page 138

* Voor de tekst der kolommen zie men bladzijde 138

*	0	1	2	3	4	5	6	7	8	9	10	11	12	13	14	15	16	17	18	19	20	21	22	23	24	25	26	27	28	29	30	31	32	33
---	---	---	---	---	---	---	---	---	---	---	----	----	----	----	----	----	----	----	----	----	----	----	----	----	----	----	----	----	----	----	----	----	----	----

A Jern og stål – Eisen und Stahl – Iron and steel – Sidéurgie – Siderurgia – Ijzer en staal

1971																																				
1972																																				
1973																																				
1972	I																																			
	II																																			
	III																																			
	IV																																			
	V																																			
	VI																																			
	VII																																			
	VIII																																			
	IX																																			
	X																																			
	XI																																			
	XII																																			
1973	I																																			
	II																																			
	III																																			

B Heraf specialstål – Darunter Edelstähle – Of which alloy steel – Dont aciers spéciaux – Di cui acciai speciali – Waarvan speciaalstaal

1971																																					
1972																																					
1973																																					
1972	I																																				
	II																																				
	III																																				
	IV																																				
	V																																				
	VI																																				
	VII																																				
	VIII																																				
	IX																																				
	X																																				
	XI																																				
	XII																																				
1973	I																																				
	II																																				
	III																																				

* Teksten til kolonnerne findes på side 101

* See column headings page 101

* Vedere le intestazioni delle colonne a pagina 138

* Siehe Übersichten der Spalten Seite 101

* Voir les en-têtes des colonnes page 138

* Voor de tekst der kolommen zie men bladzijde 138

*	0	1	2	3	4	5	6	7	8	9	10	11	12	13	14	15	16	17	18	19	20	21	22	23	24	25	26	27	28	29	30	31	32	33				
A																																						
Jern og stål – Eisen und Stahl – Iron and steel – Sidérurgie – Siderurgia – Ijzer en staal																																						
1971																																						
1972																																						
1973																																						
1972	I	II	III	IV	V	VI	VII	VIII	IX	X	XI	XII																										
1973	I	II	III																																			
B																																						
Heraf specialstål – Darunter Edeltähle – Of which alloy steel – Dont aciers spéciaux – Di cui acciai speciali – Waarvan specialstaal																																						
1971																																						
1972																																						
1973																																						
1972	I	II	III	IV	V	VI	VII	VIII	IX	X	XI	XII																										
1973	I	II	III																																			

* Teksten til kolonnerne findes på side 101
* Siehe Übersichten der Spalten Seite 101

* See column headings page 101
* Voir les en-têtes des colonnes page 138

* Vedere le intestazioni delle colonne a pagina 138
* Voor de tekst der kolommen zie men bladzijde 138

06

En-tête des colonnes des tableaux 73 à 90
Intestazione delle colonne della tabella da 73 a 90
Tekst voor de kolommen van de tabellen 73 tot 90

	0	1	2	3	4	5	6	7	8	9	10	11	12	13	14	15	16	17	18	19	20	21	22	23	24	25	26	27	28	29	30	31	32	33
Période	Fontes et ferro-alliages CECA				Acier (Produits CECA)																		Produits sidérurgiques hors CECA				Total général acier 23 + 26 à 29	Rails usagés	Tubes, raccords, etc. de fonte (HC)	Ferro-alliages (HC)				
	Fonte d'affinage	Fontes de moulage (et spéciales)	Spiegel	Ferro-Mn carburé	Total	Lingots et massaux	Blooms et billettes	Brammes et larges	Ebauches en rouleaux pour tôles (coils)	Rails neufs	Traverses, selles, éclisses	Fil machine	Barres	Planchettes	Profilés de 80 mm et plus	Autres profilés	Feuillards à chaud	Larges plats	Tôles magnétiques	Toles non revêtues	Fer-blanc et tôles étamées	Autres tôles revêtues et tôles plaquées	Total (5 — 22)	Acier fin au carbone	Aciers alliés	Produits à froid (sauf col. 28) (a)					Produits forgés et autres (b)	Fils trefilés	Tubes et raccords d'acier	
Periodo	Ghisa e ferro-leghe del trattato				Acciaio (prodotti compresi nel trattato)																		Prodotti siderurgici fuori della Comunità				Totale generale acciaio 23 + 26 a 29	Rotarie usate	Tubi, raccordi, ecc. di ghisa (NC)	Ferro-leghe (NC)				
	Ghisa da affunzione	Ghisa da fonderia (e speciali)	Ghisa speculare	Ferro-Mn carburato	Totale	Lingotti e masselli	Bilumi e billette	Bramme e bidoni	Sbozzi in rotoli per lamiera (coils)	Rotarie nuove	Traverse, piastre, stecche	Vergella in matasse	Barre	Palancole	Profilati da 80 mm e oltre	Altri profilati	Nastri stretti a caldo	Larghi piatti	Lamierini magnetici	Lamiera non rivestite	Banda e altre lamiere stagnate	Altre lamiere rivestite e lamiera piaccate	Totale (5 — 22)	Acciaio fine al carbonio	Acciai legati	Prodotti a freddo (esclusi col. 28) (a)					Prodotti fucinati ed altri (b)	Fili trafilati	Tubi e raccordi di acciaio	
Tijdvak	Ruwijzer en ferrolegeringen van het Verdrag				Staal (produkten welke onder het Verdrag vallen)																		Produkten die niet onder het Verdrag vallen				Staal totaal-generaal 23 + 26 tot 29	Gebruikte rails	Buiten, verbindingstukken enz. van gietijzer (NEG)	Ferrolegeringen (NEG)				
	Ruwijzer voor de staalproductie	Gietijzer (en speciaalruwlijzer)	Spiegelijzer	Koolstofrijk ferromangaan	Totaal	Blokken en ruwe buisopeningen	Stangen en knuppels	Plakken en plaatstrippen	Breedband op rollen	Nieuwe rails	Dwarsliggers, onderlegplaten, lasplaten	Walsdraad	Staalstaal	Damwandstaal	Profilen van 80 mm en meer	Andere profielen	Bandstaal	Universaalstaal	Transformator- en dynamoplaat	Platen (niet bekleed)	Blik en andere vertinde plaat	Andere bekleede plaat en geplatteerde plaat	Totaal (5 — 22)	Speciaal-koolstofstaal	Gelegeerd staal	Koude produkten (zonder kol. 28) (a)					Gesmede produkten en a. (b)	Getrokken draad	Buizen en verbindingstukken van staal	

(a) Produits obtenus ou parachevés à froid (sans fils trefilés): feuillards à froid, profilés à froid, barres étirées, tôles et feuillards façonnés ou ouvrés, tôles laminées à froid > 3 mm etc.
(b) Barres forgées, demi-produits forgés, ébauches de forges et autres produits se présentant sous les formes des produits du traité

(a) Prodotti ottenuti o rifiniti a freddo (esclusi fili trafilati): nastri a freddo, profilati a freddo, barre stirate, lamiera e nastri altrimenti forgiati e lavorati, lamiera a freddo > 3 mm ecc.
(b) Barre forgiate, semiprodotti forgiati, abbozzi di forgia e altri prodotti che si presentano sotto forma di prodotti del trattato

(a) Koud bewerkte of koud nabewerkte produkten (zonder getrokken draad): koudbandstaal, koude profielen, koude staven, platen en bandstaal op andere wijze bewerkt, koud gewalste platen > 3 mm en...
(b) Gesmede staven, gesmede halfabrikaten en smeedstukken in een der onder het Verdrag vallende vormen

Import og eksport efter produktgruppe samt efter land eller geografisk område

Einfuhr und Ausfuhr nach Erzeugnisgruppen sowie nach Ländern oder Ländergruppen

Imports and exports by product category and by country or geographical region

Importations et exportations par groupes de produits et par pays ou zones géographiques

Importazioni ed esportazioni per gruppi di prodotti e per paesi o zone geografiche

Invoer en uitvoer per produktengroep en per land of landengroep

EUR 6 (1)

1000 t

Lande · Länder · Countries Pays · Paesi · Landen	Linje Zeile Line Ligne Righe Lijn	Stål (EKSF) · Stahl (EGKS) · Steel (ECSC) · Acier (CECA) · Acciaio (CECA) · Staal (EGKS)									
		Råjern (a) Roheisen (a) Pig iron (a) Fontes (a) Ghiso (a) Ruwijzer (a)	Ingots og halvfabrikata Blöcke und Halbzeug Ingots and semis Lingots et demi-produits Lingotti e semiprodotti Blokken en halfabrikaten	Coils Warmbreitband in Rollen Coils Coils Coils Breedband in rollen	Andre produkter Andere Erzeugnisse Other products		Autres produits Altri prodotti Andere produkten		I alt Insgesamt Total Totale Totaal		
					I alt Insgesamt Total Totale Totaal	Heraf · darunter · of which dont · di cui · waarvan Fladstål Flacherzeugnisse Flat products Produits plats Prodotti piatti Platte produkten					
1973	1973	1973	1973	1973	1973	1973	1973				
I. Import · Einfuhr · Imports · Importations · Importazioni · Invoer											
EUR-9		1	775	738	700	3 624	1 931	5 063			
		2	357	362	257	2 670	1 474	3 289			
		3	0	166	20	874	295	1 060			
		4	30	137	1 055	996	692	2 188			
		5	70	916	1 238	7 562	4 153	9 717			
		6	1 232	2 319	3 271	15 726	8 544	21 317			
		7	7	70	2	397	250	470			
		8	0	1	0	0	0	2			
		9	0	5	0	60	30	66			
		10	1 239	2 395	3 274	16 184	8 825	21 853			
		11	721	673	950	2 439	1 644	4 062			
Europa		12	1	61	0	431	266	492			
		13	130	146	1	48	8	195			
		14	20	4	269	421	344	694			
		15	131	5	90	138	105	233			
		16	12	292	114	573	314	979			
		17	293	508	473	1 612	1 036	2 593			
		18	428	165	477	827	608	1 469			
		19	289	7	112	4	4	123			
Afrika		20	161	40	58	19	12	117			
		21	63	33	24	10	8	67			
Amerika		22	141	197	68	272	196	537			
		23	2	58	53	166	149	277			
		24	111	6	14	67	34	87			
Asien		25	1	1	341	746	680	1 088			
		26	0	1	332	646	580	979			
Ozeanien		27	74	211	—	12	11	223			
Øbrige		28	15	—	—	0	0	0			
Dritte Länder		29	1 114	1 122	1 417	3 488	2 543	6 028			
Insgesamt		30	2 353	3 518	4 691	19 672	11 367	27 881			

		1973	1973	1973	1973	1973	1973	1973	
II. Eksport · Ausfuhr · Exports · Exportations · Esportazioni · Uitvoer									
EUR-9	Deutschland (BR)	31	181	573	524	5 438	2 936	6 535	
	France	32	374	551	1 190	5 231	2 973	6 971	
	Italia	33	392	306	946	1 461	999	2 713	
	Nederland	34	42	470	21	2 475	1 175	2 966	
	UEBL/BLEU	35	257	454	617	1 225	614	2 296	
	EUR-6	36	1 245	2 354	3 298	15 830	8 696	21 481	
	United Kingdom	37	0	27	171	952	635	1 150	
	Ireland	38	0	—	2	120	47	122	
	Danmark	39	14	7	3	763	463	773	
	EUR-9	40	1 260	2 388	3 474	17 665	9 842	23 527	
Total		41	245	351	607	7 121	4 366	8 079	
Europa	West West Ouest	Schweden · Sweden · Suède	42	52	4	30	933	579	966
		Schweiz · Switzerland · Suisse	43	63	138	24	1 272	712	1 435
		Spanien · Spain · Espagne	44	10	53	248	423	339	724
		Griechenland · Greece · Grèce	45	9	43	5	381	169	429
		Sonstige · Other · Autres	46	109	106	297	1 475	942	1 879
		Total	47	242	344	604	4 484	2 741	5 432
Europe	Ost East Est	Total	48	4	7	3	2 637	1 625	2 47
		of which dont	49	—	1	—	1 327	799	1 328
Total		50	14	47	35	1 800	589	1 882	
Afrika	Nordafrika · North Afrika · Afrique du Nord	Ägypten · Egypt · Egypte	51	7	8	17	583	218	609
		Ass. Afrik. Länder	52	5	—	—	51	6	51
		Ass. Afr. States	53	0	22	0	211	76	234
		Etats ass. d'Afrique	54	0	0	—	77	26	77
Total		55	243	146	684	4 955	2 646	5 785	
Amerika	Nord · North · Nord	darunter · of which · dont: USA	56	152	3	614	4 074	2 142	4 691
		Mittel · Central · Centrale	57	152	1	553	3 795	2 072	4 349
América	Süd · South · Sud	darunter	58	47	47	0	312	119	359
		of which	59	45	96	70	569	404	735
		dont	60	0	—	18	178	100	196
		of which	61	—	27	17	226	190	270
Total		62	45	63	34	84	996	2 487	
Asien	Mittlerer Osten · Middle East · Moyen-Orient	darunter	64	12	147	57	1 261	291	1 466
		of which	65	7	49	0	476	83	525
Asia	dont	Iran	66	0	—	0	123	43	123
		Irak · Iraq	67	4	38	57	233	99	328
Asie	Übriges Asien · Rest of Asia · Reste de l'Asie	darunter	68	208	25	7	988	705	1 021
		of which	69	—	—	—	—	—	—
		dont	70	—	—	—	—	—	—
		of which	71	—	—	—	—	—	—
Total		72	0	6	0	54	30	59	
Ozeanien · Oceania · Océanie		73	2	0	0	2	2	2	
Übrige · Other · Autres		74	725	723	1 391	16 180	8 648	18 294	
Dritte Länder		75	1 985	3 111	4 865	33 845	18 491	41 821	
Third countries									
Pays tiers									
Insgesamt · Grand total · Total général									

(1) Fra 1. januar 1974 EUR-9
(a) Inkl. spejljern og højkulstofholdigt ferromangan

(1) From 1st January 1974 EUR-9
(a) Including Spiegeleisen and high-carbon ferro-manganese

(1) Dal 1° gennaio 1974 EUR-9
(a) Compresi ghisa speculari e ferro-Mn carburato

(1) Ab 1. januar 1974 EUR-9
(a) Einschließlich Spiegeleisen und hochgekohltes Ferromangan

(1) A partir du 1^{er} janvier 1974 EUR-9
(a) Y compris Spiegel et ferro-manganèse carburé

(1) Met ingang van 1 januari 1974 EUR-9
(a) Met inbegrip van spiegelijzer en koolstofrijk ferromangaan

Import og eksport efter produktgruppe samt efter land eller geografisk område

Einfuhr und Ausfuhr nach Erzeugnisgruppen sowie nach Ländern oder Ländergruppen

Imports and exports by product category and by country or geographical region

Importations et exportations par groupes de produits et par pays ou zones géographiques

Importazioni ed esportazioni per gruppi di prodotti e per paesi o zone geografiche

Invoer en uitvoer per produktengroep en per land of landengroep

DEUTSCHLAND (BR) (1)

1000 t

Lande · Länder · Countries Pays · Paesi · Landen	Linje Zeile Line Ligne Righe Lijn	Råjern (a) Roheisen (a) Pig iron (a) Fontes (a) Ghisa (a) Ruwijzer (a)	Stål (EKSF) · Stahl (EGKS) · Steel (ECSC) · Acier (CECA) · Acciaio (CECA) · Staal (EGKS)						I alt Insgesamt Total Totale Totaal		
			Ingots og halvfabrikata Blöcke und Halbzeug Ingots and semis Lingots et demi-produits Lingotti e semiprodotti Blokken en halffabrikaten		Coils Warmbreitband in Rollen Coils Coils Breedband in rollen		Andre produkter Andere Erzeugnisse Other products			Autres produits Altri prodotti Andere produkten	
							I alt Insgesamt Total Totale Totaal			Heraf · darunter · of which dont · di cui · waarvan Fladstål Flacherzeugnisse Flat products Produits plats Prodotti piatti Platte produkten	
			1973		1973		1973			1973	
I. Import · Einfuhr · Imports · Importations · Importazioni · Invoer											
EUR-9	France	2	116	109	26	1 436	842	1 572			
	Italia	3	—	52	0	445	138	497			
	Nederland	4	27	84	348	431	312	863			
	UEBL/BLEU	5	33	351	161	3 062	1 567	3 575			
	EUR-6	6	176	397	536	5 374	2 858	6 507			
	United Kingdom	7	0	15	0	134	69	149			
	Ireland	8	—	—	—	—	—	—			
	Danmark	9	—	—	—	—	—	—			
	EUR-9	10	176	611	536	5 558	2 953	6 706			
	Total	11	107	226	452	1 204	772	1 882			
Europa	West	12	0	56	0	219	134	275			
	West	13	50	29	—	29	—	58			
	Ouest	14	0	1	243	211	180	455			
		15	—	0	—	53	44	53			
	Total	16	7	73	39	272	128	384			
Europe	17	57	159	282	784	487	1 225				
Europe	Ost	18	50	67	171	420	285	657			
	Est	19	42	—	71	0	0	71			
Afrika	Total	20	17	33	0	3	1	36			
	darunter of which dont	21	17	33	0	3	1	36			
Amerika	Total	22	81	79	22	80	59	182			
	darunter of which dont	23	1	41	22	27	26	90			
		24	65	6	—	29	25	35			
Asien	Total	25	1	1	138	401	368	540			
	darunter of which dont	26	0	1	138	328	295	467			
Ozeanien	27	2	190	—	1	0	190				
Øbrige	28	—	—	—	—	—	—				
Dritte Länder	29	207	529	612	1 689	1 200	2 831				
Third countries											
Insgesamt	30	383	1 141	1 149	7 247	4 153	9 536				

		1973		1973		1973		1973		1973		1974
II. Eksport · Ausfuhr · Exports · Exportations · Esportazioni · Uitvoer												
EUR-9	France	32	352	303	199	1 849	911	2 350				
	Italia	33	261	180	314	415	265	909				
	Nederland	34	30	165	17	900	499	1 081				
	UEBL/BLEU	35	132	140	195	410	242	746				
	EUR-6	36	774	787	725	3 573	1 918	5 086				
	United Kingdom	37	0	11	103	258	179	373				
	Ireland	38	—	—	2	48	23	50				
	Danmark	39	14	7	0	348	217	358				
	EUR-9	40	789	806	832	4 228	2 337	5 867				
	Total	41	220	115	254	2 938	2 076	3 307				
Europa	Schweden · Sweden · Suède	42	52	0	26	328	215	354				
	Schweiz · Switzerland · Suisse	43	47	22	14	457	261	493				
	Spanien · Spain · Espagne	44	10	4	61	179	144	244				
	Griechenland · Greece · Grèce	45	4	24	4	97	51	124				
	Sonstige · Other · Autres	46	105	60	146	672	413	878				
Total	47	219	110	251	1 733	1 082	2 094					
Europe	Total	48	1	5	3	1 205	994	1 213				
	Ost	49	—	—	—	562	475	562				
	East											
Est	Total	50	13	14	8	314	190	337				
Afrika	Nordafrika · North Afrika · Afrique du Nord	51	6	7	7	102	46	116				
	Ägypten · Egypt · Egypte	52	5	—	—	3	2	3				
Africa	Ass. Afrik. Länder	53	—	—	—	10	2	10				
	Ass. Afr. States	54	0	—	—	3	2	3				
Afrique	Etats ass. d'Afrique	55	91	75	428	1 983	1 290	2 485				
	Total											
Amerika	Nord · North · Nord	56	—	2	372	1 636	1 079	2 010				
	darunter · of which · dont: USA	57	—	0	1	125	111	126				
America	Mittel · Central · Centrale	58	46	9	0	77	44	86				
	Süd · South · Sud	59	44	63	55	270	166	389				
Amérique	darunter	60	—	—	18	83	22	100				
	of which	61	—	0	9	142	109	152				
	dont	62	44	62	27	31	25	121				
Total	63	97	85	20	895	558	1 000					
Asien	Mittlerer Osten · Middle East · Moyen-Orient	64	12	68	17	267	84	351				
	darunter	65	7	16	0	172	46	188				
Asia	of which	66	0	—	—	1	0	1				
	dont	67	4	24	17	50	31	91				
Asie	Übriges Asien · Rest of Asia · Reste de l'Asie	68	86	17	3	628	474	648				
	darunter	69	—	1	3	150	138	154				
	of which	70	62	—	—	331	248	331				
dont	71	18	—	0	2	0	2					
Ozeanien · Oceania · Océanie	72	0	5	—	23	22	28					
Übrige · Other · Autres	73	—	—	—	—	—	—					
Dritte Länder	74	420	293	709	6 153	4 136	7 156					
Third countries												
Pays tiers	Total											
Insgesamt · Grand total · Total général	75	1 208	1 100	1 542	10 381	6 473	13 023					

(1) Fra 1. januar 1974 EUR-9
(a) Inkl. spejljern og højkulstofholdigt ferromangan

(1) Ab 1. januar 1974 EUR-9
(a) Einschließlich Spiegeleisen und hochgekohltes Ferromangan

(1) From 1st January 1974 EUR-9
(a) Including Spiegeleisen and high-carbon ferro-manganese

(1) A partir du 1^{er} janvier 1974 EUR-9
(a) Y compris Spiegel et ferro-manganèse carburé

(1) Dal 1^o gennaio 1974 EUR-9
(a) Compresi ghisa speculare e ferro-Mn carburato

(1) Met ingang van 1 januari 1974 EUR-9
(a) Met inbegrip van spiegelijzer en koolstofrijk ferromangaan

Import og eksport efter produktgruppe samt efter land eller geografisk område

Einfuhr und Ausfuhr nach Erzeugnisgruppen sowie nach Ländern oder Ländergruppen

Imports and exports by product category and by country or geographical region

Importations et exportations par groupes de produits et par pays ou zones géographiques

Importazioni ed esportazioni per gruppi di prodotti e per paesi o zone geografiche

Invoer en uitvoer per produktengroep en per land of landengroep

FRANCE (1)

1000 t

Lande · Länder · Countries Pays · Paesi · Landen	Linje Zeile Line Ligne Righe Lijn	Råjern (a) Roheisen (a) Pig iron (a) Fontes (a) Ghisa (a) Ruwijzer (a)	Stål (EKSF) · Stahl (EGKS) · Steel (ECSC) · Acier (CECA) · Acciaio (CECA) · Staal (EGKS)													
			Ingots og halvfabrikata Blöcke und Halbzeug Ingots and semis			Coils Warmbreitband in Rollen Coils Coils Coils Breedband in rollen			Andre produkter Andere Erzeugnisse Other products			Autres produits Altri prodotti Andere produkten			I alt Insgesamt Total Totale Totaal	
			Lingots et demi-produits Lingotti e semiprodoti Blokken en halfabrikaten			Coils Coils Coils Breedband in rollen			I alt Insgesamt Total Totale Totaal			Heraf · darunter · of which dont · di cui · waarvan Fladstål Flacherzeugnisse Flat products Produits plats Prodotti piatti Platte produkten				
			1973			1973			1973			1973				1973
I. Import · Einfuhr · Imports Importations · Importazioni · Invoer																
EUR-9	Deutschland (BR)	1	361		313		243		1 884		946		2 440			
	Italia	3	0		27		20		384		143		431			
	Nederland	4	1		5		143		150		110		298			
	UEBL/BLEU	5	23		214		846		2 793		1 754		3 853			
	EUR-6	6	385		559		1 252		5 211		2 954		7 021			
	United Kingdom	7	0		11		0		91		76		102			
	Ireland	8	—		—		—		—		—		—			
	Danmark	9	—		—		—		1		0		1			
	EUR-9	10	385		570		1 252		5 302		3 029		7 124			
	Total	11	12		9		41		467		347		516			
Europa	West	12	—		0		—		133		98		133			
	West	13	12		—		—		17		6		17			
	Ouest	14	—		—		4		28		23		32			
	Europe	15	—		—		—		—		0		0			
	Europe	16	0		4		29		130		69		164			
Europe	17	12		4		33		308		197		346				
Europe	Ost	18	—		4		8		159		150		170			
	East	19	—		—		2		3		3		5			
Afrika	Total	20	—		1		—		2		1		3			
	Africa	21	—		—		—		1		1		1			
Amerika	darunter	22	18		10		4		31		15		45			
	America	23	—		10		4		16		15		30			
	Amérique	24	18		—		—		15		0		15			
Asien	Total	25	—		0		2		87		75		88			
	Asia	26	—		0		2		84		73		86			
Ozeanien	27	0		—		—		0		0		0				
Übrige	28	—		—		—		0		0		0				
Dritte Länder	29	30	20	46	587	438	652									
Third countries																
Insgesamt	30	415		589		1 298		5 889		3 467		7 777				

		1973		1973		1973		1973		1973		1973	
II. Eksport · Ausfuhr · Exports · Exportations · Esportazioni · Uitvoer													
EUR-9	Deutschland (BR)	31	119		112		27		1 448		863		1 588
	Italia	33	121		61		232		534		379		828
	Nederland	34	11		0		0		240		98		240
	UEBL/BLEU	35	122		205		15		493		193		713
	EUR-6	36	373		379		275		2 715		1 533		3 369
	United Kingdom	37	0		2		4		121		66		127
	Ireland	38	—		—		—		18		14		18
	Danmark	39	—		—		—		166		88		166
	EUR-9	40	373		381		278		3 021		1 701		3 681
	Total	41	14		91		9		1 331		804		1 431
Europa	West	Schweden · Sweden · Suède	42	—		0		—	163		91		163
		Schweiz · Switzerland · Suisse	43	13		69		5	389		208		462
		Spanien · Spain · Espagne	44	0		3		1	131		107		135
		Griechenland · Greece · Grèce	45	0		6		—	86		30		93
		Sonstige · Other · Autres	46	1		12		4	253		152		269
Total	47	14		90		9		1 022		588		1 121	
Europe	Ost	Total	48	—		1		—	308		216		309
			darunter of which	49	—		—		—	172		146	
			UdSSR										
			USSR										
			URSS										
Afrika	Total		50	1		25		0	519		194		544
		Nordafrika · North Afrika · Afrique du Nord	51	0		0		0	209		100		210
		Ägypten · Egypt · Egypte	52	—		—		—	32		4		32
		Ass. Afrik. Länder	53	0		22		0	181		63		203
		Ass. Afr. States	54	0		—		—	9		3		9
			France										
			Sonst. · Other · Autres										
			Etats ass. d'Afrique										
Amerika	Total		55	152		45		24	1 088		461		1 157
		Nord · North · Nord	56	152		1		18	899		354		918
		darunter of which	57	152		1		16	818		345		835
		darunter of which	58	0		31		—	95		26		126
		Mittel · Central · Centrale	59	—		13		6	94		82		113
		Süd · South · Sud	60	—		—		—	38		35		38
		darunter of which	61	—		7		0	21		21		28
		darunter of which	62	—		0		6	14		14		21
		dont											
					Venezuela · Vénézuéla								
			Brasilien · Brazil · Brésil										
			Argentinien · Argentine										
Asien	Total		63	—		47		4	393		151		443
		Mitt'erer Osten · Middle East · Moyen-Orient	64	—		40		1	258		71		300
		darunter of which	65	—		—		—	92		8		92
		darunter of which	66	—		—		—	54		34		54
		dont	67	—		9		1	35		13		45
		Übriges Asien · Rest of Asia · Reste de l'Asie	68	—		6		3	134		80		143
		darunter of which	69	—		0		—	20		20		20
		darunter of which	70	—		—		—	3		1		7
		dont	71	—		0		—	0		0		0
					Iran								
			Irak · Iraq										
			Israel · Israël										
Asie	Total		72	—		—		—	26		6		26
		Indien · India · Indes	69	—		0		—	20		20		20
		China · Chine	70	—		—		—	3		1		7
		Japan · Japon	71	—		0		—	0		0		0
					Japan · Japon								
Ozeanien · Oceania · Océanie	Total		72	—		—		—	26		6		26
			73	—		—		—	0		0		0
Dritte Länder · Third countries · Pays tiers	Total		74	166		207		37	3 356		1 616		3 600
			75	540		588		316	6 377		3 317		7 281
Insgesamt · Grand total · Total général			75	540		588		316	6 377		3 317		7 281

(1) Fra 1. januar 1974 EUR-9
(a) Inkl. spejler og højkulstofholdigt ferromangan

(1) From 1st January 1974 EUR-9
(a) Including Spiegeleisen and high-carbon ferro-manganese

(1) Dal 1° gennaio 1974 EUR-9
(a) Compresi ghisa speculare e ferro-Mn carburato

(1) Ab 1. januar 1974 EUR-9
(a) Einschließlich Spiegeleisen und hochgekohlttes Ferromangan

(1) A partir du 1^{er} janvier 1974 EUR-9
(a) Y compris Spiegel et ferro-manganèse carburé

(1) Met ingang van 1 januari 1974 EUR-9
(a) Met inbegrip van spiegelijzer en koolstofrijk ferromangaan

Import og eksport efter produktgruppe samt efter land eller geografisk område
Einfuhr und Ausfuhr nach Erzeugnisgruppen sowie nach Ländern oder Ländergruppen
Imports and exports by product category and by country or geographical region
Importations et exportations par groupes de produits et par pays ou zones géographiques
Importazioni ed esportazioni per gruppi di prodotti e per paesi o zone geografiche
Invoer en uitvoer per produktengroep en per land of landengroep

ITALIA (1)

1000 t

Lande · Länder · Countries Pays · Paesi · Landen	Linje Zeile Line Righe Lijn	Stål (EKSF) · Stahl (EGKS) · Steel (ECSC) · Acier (CECA) · Acciaio (CECA) · Staal (EGKS)											
		Råjern (a) Roheisen (a) Pig iron (a) Fontes (a) Ghisa (a) Ruwijzer (a)		Ingots og halvfabrikata Blöcke und Halbzeug Ingots and semis Lingots et demi-produits Lingotti e semiprodotti Blokken en halfabrikaten		Coils Warmbreitband in Rollen Coils Coils Coils Breedband in rollen		Andre produkter Andere Erzeugnisse Other products		Autres produits Altri prodotti Andere produkten		I alt Insgesamt Total Totale Totaal	
		1973		1973		1973		1973		1973			1973
		I. Import · Einfuhr · Imports · Importations · Importazioni · Invoer											
EUR-9	1	252		153		300		477		299		929	
	2	108		52		214		548		388		814	
	3	1		20		158		133		103		312	
	4	13		46		227		403		262		676	
	5	373		271		899		1 561		1 052		2 731	
	6	4		39		1		52		26		92	
	7	0		1		0		0		0		1	
	8	0		0		0		4		0		4	
	9	378		311		900		1 617		1 078		2 829	
	10	504		142		408		596		439		1 145	
	11	0		0		0		33		16		34	
	12	14		—		—		0		0		0	
	13	14		3		22		155		119		180	
	14	20		5		85		84		60		174	
	15	131		100		44		118		91		263	
	16	2		108		151		392		286		651	
	17	167		34		256		204		153		494	
	18	337		—		31		1		1		33	
	19	236		6		57		13		9		76	
	20	140		—		24		6		6		36	
	21	42		—		—		—		—		—	
	22	32		100		39		100		93		247	
	23	1		8		25		91		90		124	
	24	19		—		14		8		3		22	
	25	0		0		170		75		75		245	
	26	—		—		162		75		75		237	
	27	72		—		—		11		11		11	
	28	—		—		—		—		—		—	
	29	748		254		674		795		627		1 725	
	30	1 126		567		1 574		2 412		1 706		4 554	

		1973		1973		1973		1973		1973		1973
II. Eksport · Ausfuhr · Exports · Exportations · Esportazioni · Uitvoer												
EUR-9	Deutschland (BR)	31	0	11	0	420	120	431				
	France	32	0	25	20	367	132	412				
	Nederland	34	0	0	0	31	6	31				
	UEBL/BLEU	35	0	81	0	40	11	122				
	EUR-6	36	0	117	21	858	270	996				
	United Kingdom	37	0	0	2	45	31	47				
	Ireland	38	—	—	—	1	0	1				
	Danmark	39	—	—	—	1	1	1				
	EUR-9	40	0	117	23	905	301	1 045				
	Total	41	3	11	3	514	325	528				
Europa	Schweden · Sweden · Suède	42	0	—	0	14	14	14				
	Schweiz · Switzerland · Suisse	43	1	9	0	94	33	103				
	Spanien · Spain · Espagne	44	—	0	—	30	28	30				
	Griechenland · Greece · Grèce	45	2	—	1	58	20	58				
	Sonstige · Other · Autres	46	0	2	0	112	89	113				
Total	47	3	11	1	306	183	318					
Europe	Total	48	—	0	0	160	110	161				
	Ost	49	—	—	—	57	34	57				
	East											
Est	Total	50	0	3	9	433	17	445				
Afrika	Nordafrika · North Afrika · Afrique du Nord	51	—	0	9	113	5	123				
	Ägypten · Egypt · Egypte	52	—	—	—	10	0	10				
	Ass. Afrik. Länder	53	—	—	—	0	0	0				
	Ass. Afr. States	54	—	—	—	10	1	10				
Total	55	1	0	4	159	106	164					
Amerika	Nord · North · Nord	56	—	0	—	114	70	114				
	darunter · of which · dont: USA	57	—	0	—	105	61	105				
	Mittel · Central · Centrale	58	0	0	—	5	3	5				
	Süd · South · Sud	59	1	0	4	41	32	46				
	Total	60	—	—	—	13	10	13				
Amérique	darunter	61	—	0	4	20	19	24				
	of which	62	1	0	—	6	1	6				
	dont	63	0	0	39	233	97	272				
	Total	64	0	0	39	187	63	227				
Asien	Mittlerer Osten · Middle East · Moyen-Orient	65	—	—	—	24	2	24				
	darunter	66	—	—	—	5	0	5				
	of which	67	0	0	39	104	42	143				
	dont	68	—	—	—	45	34	45				
	Total	69	—	—	—	15	11	15				
Asia	Übriges Asien · Rest of Asia · Reste de l'Asie	70	—	—	—	27	20	27				
	darunter	71	—	—	—	0	0	0				
	of which	72	—	—	—	0	0	0				
of which	73	2	0	0	2	2	2					
of which	74	6	15	54	1 294	514	1 363					
Total	75	6	132	77	2 199	816	2 408					
Insgesamt · Grand total · Total général		75	6	132	77	2 199	816	2 408				

(1) Fra 1. januar 1974 EUR-9
(a) Inkl. spejlgjern og højkulstofholdigt ferromangan

(1) Ab 1. januar 1974 EUR-9
(a) Einschließlich Spiegeleisen und hochgekohlttes Ferromangan

(1) From 1st January 1974 EUR-9
(a) including Spiegeleisen and high-carbon ferro-manganese

(1) A partir du 1^{er} janvier 1974 EUR-9
(a) Y compris Spiegel et ferro-manganèse carburé

(1) Dal 1^o gennaio 1974 EUR-9
(a) Compresi ghisa speculara e ferro-Mn carburato

(1) Met ingang van 1 januari 1974 EUR-9
(a) Met inbegrip van spiegelijzer en koolstofrijk ferromangaan

Import og eksport efter produktgruppe samt efter land eller geografisk område
Einfuhr und Ausfuhr nach Erzeugnisgruppen sowie nach Ländern oder Ländergruppen
Imports and exports by product category and by country or geographical region
Importations et exportations par groupes de produits et par pays ou zones géographiques
Importazioni ed esportazioni per gruppi di prodotti e per paesi o zone geografiche
Invoer en uitvoer per produktengroep en per land of landengroep
NEDERLAND (1)
1000 t

Lande · Länder · Countries Pays · Paesi · Landen	Linje Zeile Line Ligne Righe Lijn	Råjern (a) Roheisen (a) Pig iron (a) Fontes (a) Ghisa (a) Ruwijzer (a)	Stål (EKSF) · Stahl (EGKS) · Steel (ECSC) · Acier (CECA) · Acciaio (CECA) · Staal (EGKS)										I alt Insgesamt Total Totale Totaal
			Ingots og halvfabrikata Blöcke und Halbzeug Ingots and semis Lingots et demi-produits Lingotti e semiprodotti Blokken en halffabrikaten		Coils Warmbreitband in Rollen Coils Coils Coils Breedband in rollen		Andre produkter Andere Erzeugnisse Other products		Autres produits Altri prodotti Andere produkten		I alt Insgesamt Total Totale Totaal		
			1973		1973		1973		1973			1973	
			I. Import · Einfuhr · Imports · Importations · Importazioni · Invoer										
EUR-9	Deutschland (BR)	1	29	165	14	928	515	1 107					
	France	2	9	0	0	235	100	236					
	Italia	3	—	—	—	20	6	20					
	UEBL/BLEU	5	1	305	4	1 305	570	1 614					
	EUR-6	6	40	470	18	2 489	1 191	2 976					
	United Kingdom	7	0	2	1	64	49	67					
	Ireland	8	—	—	—	0	0	0					
	Danmark	9	—	—	—	1	1	1					
	EUR-9	10	40	472	19	2 554	1 241	3 044					
	Total	11	24	174	14	73	35	261					
Europa	West	12	—	0	0	9	7	9					
	West	13	24	118	1	1	1	119					
	Ouest	14	—	0	—	18	14	18					
	Europe	15	—	—	—	—	—	—					
	Europe	16	1	46	—	14	4	60					
Europe	17	24	164	1	42	25	207						
Europe	Ost	18	—	10	13	30	10	54					
	Est	19	—	—	—	—	—	—					
Afrika	Total	20	4	—	—	0	0	0					
	Afrika	21	4	—	—	0	0	0					
Amerika	Total	22	6	—	1	7	5	7					
	Amerika	23	0	—	—	5	4	5					
	Amérique	24	6	—	1	0	0	1					
Asien	Total	25	—	—	—	31	28	31					
	Asien	26	—	—	—	29	27	29					
Ozeanien	27	—	—	—	—	—	—	—					
Öbrige	28	15	—	—	0	0	0	0					
Dritte Länder	29	49	174	15	111	69	300						
Third countries													
Pays tiers													
Insgesamt	30	89	646	34	2 665	1 309	3 344						

		1973	1973	1973	1973	1973	1973		
II. Eksport · Ausfuhr · Exports · Exportations · Esportazioni · Uitvoer									
EUR-9	Deutschland (BR)	31	33	86	323	530	384	939	
	France	32	1	5	160	159	119	324	
	Italia	33	—	19	164	108	94	291	
	UEBL/BLEU	35	3	27	406	282	168	716	
	EUR-6	36	36	137	1 054	1 078	764	2 269	
	United Kingdom	37	—	11	41	330	232	381	
	Ireland	38	—	—	—	18	1	18	
	Danmark	39	—	—	—	54	48	54	
	EUR-9	40	36	147	1 094	1 480	1 045	2 722	
Total		41	0	27	310	485	379	822	
Europa	West	42	—	2	0	170	122	171	
	West	43	—	0	3	77	70	81	
	Ouest	44	—	22	183	32	22	236	
		45	—	1	—	15	11	15	
		46	0	2	124	91	53	218	
Europe	Total	47	0	27	310	384	278	722	
Europa	Ost	48	—	—	0	101	100	101	
	East	49	—	—	—	—	—	—	
Est		of which		UdSSR		USSR		URSS	
Est		dont		—		—		—	
Total		50	—	0	—	35	23	36	
Afrika	Nordafrika · North Afrika · Afrique du Nord	51	—	—	—	2	2	2	
	Ägypten · Egypt · Egypte	52	—	—	—	0	—	0	
	Ass. Afrik. Länder	53	—	—	—	0	0	0	
	Ass. Afr. States	54	—	—	—	0	0	0	
Afrique	Estats ass. d'Afrique	—	—	—	—	—	—	—	
Total		55	—	0	224	404	382	629	
Amerika	Nord · North · Nord	56	—	0	224	373	356	597	
	darunter · of which · dont: USA	57	—	0	224	373	356	597	
America	Mittel · Central · Centrale	58	—	—	—	8	5	8	
	Süd · South · Sud	59	—	—	—	23	21	23	
Amérique	darunter · of which · dont	60	—	—	—	5	5	5	
	Venezuela · Vénézuéla	61	—	—	—	4	4	4	
	Brasilien · Brazil · Brésil	62	—	—	—	10	10	10	
Total		63	122	0	0	82	66	82	
Asien	Mittlerer Osten · Middle East · Moyen-Orient	64	—	—	—	33	21	33	
	darunter · of which · dont	65	—	—	—	15	12	15	
Asia	Iran	66	—	—	—	3	3	3	
	Israel · Israël	67	—	—	—	7	5	7	
Asie	Übriges Asien · Rest of Asia · Reste de l'Asie	68	122	0	0	49	45	49	
	darunter · of which · dont	69	—	—	—	10	9	10	
	Indien · India · Indes	70	122	0	—	25	25	25	
of which · dont		71	—	0	—	0	—	0	
China · Chine		—	—	—	—	—	—	—	
Japan · Japon		—	—	—	—	—	—	—	
Ozeanien · Oceania · Océanie		72	—	—	—	0	0	0	
Übrige · Other · Autres		73	—	—	—	—	—	—	
Dritte Länder		74	122	27	534	1 007	850	1 568	
Third countries									
Pays tiers		Total							
Insgesamt · Grand total · Total général		75	158	175	1 629	2 487	1 894	4 291	

(1) Fra 1. januar 1974 EUR-9
(a) Inkl. spejljern og højkulstofholdigt ferromangan

(1) From 1st January 1974 EUR-9
(a) Including Spiegeleisen and high-carbon ferro-manganese

(1) Dal 1° gennaio 1974 EUR-9
(a) Compresi ghisa speculare e ferro-Mn carburato

(1) Ab 1. januar 1974 EUR-9
(a) Einschließlich Spiegeleisen und hochgekohtes Ferromangan

(1) A partir du 1^{er} janvier 1974 EUR-9
(a) Y compris Spiegel et ferro-manganèse carburé

(1) Met ingang van 1 januari 1974 EUR-9
(a) Met inbegrip van spiegelijzer en koolstofrijk ferromangaan

Import og eksport efter produktgruppe samt efter land eller geografisk område

Einfuhr und Ausfuhr nach Erzeugnisgruppen sowie nach Ländern oder Ländergruppen

Imports and exports by product category and by country or geographical region

Importations et exportations par groupes de produits et par pays ou zones géographiques

Importazioni ed esportazioni per gruppi di prodotti e per paesi o zone geografiche

Invoer en uitvoer per produktengroep en per land of landengroep

UEBL/BLEU (1)

1000 t

Lande · Länder · Countries Pays · Paesi · Landen	Linje Zeile Line Ligne Righe Lijn	Råjern (a) Roheisen (a) Pig iron (a) Fontes (a) Ghisa (a) Ruwijzer (a)	Stål (EKSF) · Stahl (EGKS) · Steel (ECSC)						Acier (CECA)		Acciaio (CECA)		Staal (EGKS)		I alt Insgesamt Total Total Totale Totaal
			Ingots og halvfabrikata Blöcke und Halbzeug Ingots and semis		Coils Warmbreitband in Rollen Coils Coils Coils Breedband in rollen		Andre produkter Andere Erzeugnisse Other products		Autres produits Altri prodotti Andere produkten		Heraf · darunter · of which dont · di cui · waarvan Fladstål Flacherzeugnisse Flat products Produits plats Prodotti piatti Platte produkten				
			Lingots et demi-produits Lingotti e semiprodotti Blokken en halffabrikaten		Coils Warmbreitband in Rollen Coils Coils Coils Breedband in rollen		I alt Insgesamt Total Totale Totaal								
			1973				1973						1973		
I. Import · Einfuhr · Imports · Importations · Importazioni · Invoer															
EUR-9	1	132		108		143		335		170		587			
	2	124		201		16		450		144		667			
	3	—		87		0		25		7		112			
	4	3		27		406		282		168		716			
	6	259		423		566		1 092		489		2 082			
	7	2		4		—		56		30		59			
	8	—		—		—		0		0		0			
	9	—		5		—		4		4		9			
	10	260		431		566		1 153		524		2 150			
	11	74		122		38		100		50		257			
	12	0		5		0		37		11		41			
	13	31		—		—		0		0		0			
	14	—		—		0		8		7		8			
	15	—		—		5		1		1		6			
	16	2		68		1		39		22		108			
	17	33		73		6		85		40		164			
	18	41		49		29		15		10		93			
	19	10		7		8		0		0		15			
	20	1		—		1		1		1		2			
	21	1		—		—		1		1		1			
	22	4		—		2		54		24		56			
	23	—		—		1		26		13		27			
	24	3		—		0		14		5		14			
	25	—		—		31		152		134		183			
	26	—		—		31		129		110		160			
	27	1		21		—		0		0		21			
	28	—		—		—		—		—		—			
	29	88		143		70		307		208		520			
	30	340		574		636		1 460		732		2 670			

		1973		1973		1973		1973		1973		1973
II. Eksport · Ausfuhr · Exports · Exportations · Esportazioni · Uitvoer												
EUR-9	Deutschland (BR)	31	29	364		173		3 039		1 569		3 577
	France	32	22	219		810		2 856		1 812		3 886
	Italia	33	10	46		236		405		261		686
	Nederland	34	1	305		4		1 305		570		1 614
	EUR-6	36	61	933		1 224		7 689		4 212		9 762
	United Kingdom	37	—	3		22		197		128		222
	Ireland	38	1	—		—		35		9		35
	Danmark	39	—	0		0		193		109		194
	EUR-9	40	62	936		1 246		8 031		4 458		10 213
Total		41	9	107		33		1 900		815		2 040
Europa	West	42	—	2		3		259		138		264
	West	43	2	38		2		254		140		295
	Ouest	44	—	24		4		50		38		79
	Ouest	45	2	12		0		126		57		138
	Ouest	46	2	30		23		348		236		401
Europe	47	6	106		33		1 038		609		1 177	
Europe	Ost	48	3	1		0		863		206		864
	East	49	—	1		—		536		144		537
	Est	49	—	1		—		536		144		537
Total		50	0	5		17		498		166		521
Afrika	Nordafrika · North Afrika · Afrique du Nord	51	0	—		0		157		65		157
	Ägypten · Egypt · Egypte	52	—	—		—		6		0		6
	Ass. Afrik. Länder	53	0	—		—		21		9		21
	Afrique	54	0	0		—		54		20		54
Total		55	0	26		3		1 320		427		1 350
Amerika	Nord · North · Nord	56	—	0		—		1 053		283		1 053
	darunter · of which · dont: USA	57	—	0		—		978		281		978
	America	58	0	7		0		127		41		134
	Amérique	59	0	20		3		140		103		163
	Amérique	60	0	—		0		40		29		40
Amérique	of which	61	—	20		3		39		37		62
	of which	62	—	—		—		23		22		23
	of which	62	—	—		—		23		22		23
Total		63	0	41		2		648		123		690
Asien	Mitt'lerer Osten · Middle East · Moyen-Orient	64	0	39		0		516		53		555
	darunter	65	0	33		—		173		16		206
	of which	66	0	—		0		60		6		60
	of which	67	0	5		—		37		7		42
	of which	68	0	2		2		131		70		135
Asie	69	—	—		—		9		9		9	
Asie	of which	70	—	—		—		15		15		15
	of which	71	—	—		—		1		0		1
	of which	71	—	—		—		1		0		1
Total		72	0	1		0		4		1		5
Übrige · Other · Autres		73	—	—		—		—		—		—
Dritte Länder		74	11	181		56		4 370		1 532		4 607
Third countries		74	11	181		56		4 370		1 532		4 607
Pays tiers		74	11	181		56		4 370		1 532		4 607
Insgesamt · Grand total · Total général		75	73	1 117		1 302		12 401		5 990		14 819

(1) Fra 1. januar 1974 EUR-9
(a) Inkl. spejljern og højkulstofholdigt ferromangan

(1) From 1st January 1974 EUR-9
(a) Including Spiegelisen and high-carbon ferro-manganese

(1) Dal 1° gennaio 1974 EUR-9
(a) Compresi ghisa speculare e ferro-Mn carburato

(1) Ab 1. januar 1974 EUR-9
(a) Einschließlich Spiegelisen und hochgekohltes Ferromangan

(1) A partir du 1^{er} janvier 1974 EUR-9
(a) Y compris Spiegel et ferro-manganèse carburé

(1) Met ingang van 1 januari 1974 EUR-9
(a) Met inbegrip van spiegelijzer en koolstofrijk ferromangaan

Import og eksport efter produktgruppe samt efter land eller geografisk område

Einfuhr und Ausfuhr nach Erzeugnisgruppen sowie nach Ländern oder Ländergruppen

Imports and exports by product category and by country or geographical region

Importations et exportations par groupes de produits et par pays ou zones géographiques

Importazioni ed esportazioni per gruppi di prodotti e per paesi o zone geografiche

Invoer en uitvoer per produktengroep en per land of landengroep

UNITED KINGDOM (1)

1000 t

Lande · Länder · Countries Pays · Paesi · Landen	Linje Zeile Line Ligne Righe Lijn	Råjern (a) Roheisen (a) Pig iron (a) Fontes (a) Ghisa (a) Ruwijzer (a)	Stål (EKSF) · Stahl (EGKS) · Steel (ECSC) · Acier (CECA) · Acciaio (CECA) · Staal (EGKS)						I alt Insgesamt Total Total Totale Totaal	
			Ingots og halvfabrikata Blöcke und Halbzeug Ingots and semis Lingots et demi-produits Lingotti e semiprodoti Blokken en halffabrikaten	Coils Warmbreitband in Rollen Coils Coils Coils Breedband in rollen	Andre produkter Andere Erzeugnisse Other products		Autres produits Altri prodotti Andere produkten			
					I alt Insgesamt Total Total Totale Totaal	Heraf · darunter · of which dont · di cui · waarvan Fladstål Flacherzeugnisse Flat products Produits plats Prodotti piatti Platte produkten				
			I. Import · Einfuhr · Imports · Importations · Importazioni · Invoer							
EUR-9	Deutschland (BR)	1								
	France	2								
	Italia	3								
	Nederland	4								
	UEBL/BLEU	5								
	EUR-6	6								
	Ireland	8								
	Danmark	9								
	EUR-9	10								
	Total	11								
Europa	West	12								
	West	13								
	Ouest	14								
	Jugoslavien · Yugoslavia · Yougoslavie	15								
	Sonstige · Other · Autres	16								
Total	17									
Europe	Ost	18								
	East	19								
Afrika	Total	20								
	darunter of which dont	21								
Amerika	Rep. Södafrika	22								
	Rep. South Africa	23								
Amerique	USA	24								
	Kanada · Canada	24								
Asien	Total	25								
	darunter of which dont	26								
Asie	Japan · Japon	26								
Ozeanien · Oceania · Océanie		27								
Öbrige · Other · Autres		28								
Dritte Länder	Total	29								
Third countries										
Pays tiers										
Insgesamt · Grand total · Total général		30								

II. Eksport · Ausfuhr · Exports · Exportations · Esportazioni · Uitvoer

EUR-9	Deutschland (BR)	31
	France	32
	Italia	33
	Nederland	34
	UEBL/BLEU	35
	EUR-6	36
	Ireland	38
	Danmark	39
	EUR-9	40
	Total	41
Europa	West	42
	West	43
	Ouest	44
	Ouest	45
	Total	46
Europe	Sonstige · Other · Autres	47
	Ost	48
	East	49
Europe	Est	49
	Est	49
Afrika	Total	50
	Nordafrika · North Afrika · Afrique du Nord	51
Africa	Ägypten · Egypt · Egypte	52
	Ass. Afrik. Länder	53
Afrique	Ass. Afr. States	53
	Etats ass. d'Afrique	54
Amerika	Total	55
	Nord · North · Nord	56
America	darunter · of which · dont: USA	57
	Mittel · Central · Centrale	58
Amérique	Süd · South · Sud	59
	darunter	60
	of which	61
	dont	62
Asien	Total	63
	Mittlerer Osten · Middle East · Moyen-Orient	64
Asia	darunter	65
	of which	66
Asie	dont	67
	Iran · Iraq	67
Asie	Israel · Israël	68
	Übriges Asien · Rest of Asia · Reste de l'Asie	69
Asie	darunter	69
	of which	70
Asie	dont	71
	Indien · India · Indes	71
Asie	China · Chine	70
	Japan · Japon	71
Ozeanien · Oceania · Océanie	72	
Übrige · Other · Autres	73	
Dritte Länder	Total	74
Third countries		
Pays tiers		
Insgesamt · Grand total · Total général	75	

(1) Fra 1. januar 1974 EUR-9
(a) Inkl. spejln og højkulstofholdigt ferromangan

(1) Ab 1. januar 1974 EUR-9
(a) Einschließlich Spiegeleisen und hochgekohtes Ferromangan

(1) From 1st January 1974 EUR-9
(a) Including Spiegeleisen and high-carbon ferro-manganese

(1) A partir du 1^{er} janvier 1974 EUR-9
(a) Y compris Spiegel et ferro-manganèse carburé

(1) Dal 1° gennaio 1974 EUR-9
(a) Compresi ghisa speculare e ferro-Mn carburato

(1) Met ingang van 1 januari 1974 EUR-9
(a) Met inbegrip van spiegelijzer en koolstofrijk ferromangan

Import og eksport efter produktgruppe samt efter land eller geografisk område

Einfuhr und Ausfuhr nach Erzeugnisgruppen sowie nach Ländern oder Ländergruppen

Imports and exports by product category and by country or geographical region

Importations et exportations par groupes de produits et par pays ou zones géographiques

Importazioni ed esportazioni per gruppi di prodotti e per paesi o zone geografiche

Invoer en uitvoer per produktengroep en per land of landengroep

IRELAND (1)

1000 t

Lande · Länder · Countries Pays · Paesi · Landen	Linje Zeile Line Ligne Righe Lijn	Råjern (a) Roheisen (a) Pig iron (a) Fontes (a) Ghisa (a) Ruwijzer (a)	Stål (EKSF) · Stahl (EGKS) · Steel (ECSC) · Acier (CECA) · Acciaio (CECA) · Staal (EGKS)					I alt Insgesamt Total Totale Totaal	
			Ingots og halvfabrikata Blöcke und Halbzeug Ingots and semis Lingots et demi-produits Lingotti e semiprodotti Blokken en halffabrikaten	Coils Warmbreitband in Rollen Coils Coils Coils Breedband in rollen	Andre produkter Andere Erzeugnisse Other products		Autres produits Altri prodotti Andere produkten		
					I alt Insgesamt Total Totale Totaal	Heraf · darunter · of which dont · di cui · waarvan Fladstål Flacherzeugnisse Flat products Produits plats Prodotti piatti Platte produkten			
			I. Import · Einfuhr · Imports · Importations · Importazioni · Invoer						
EUR-9 { Deutschland (BR) France Italia Nederland UEBL/BLEU EUR-6 United Kingdom Danmark EUR-9 Total	1								
	2								
	3								
	4								
	5								
	6								
	7								
	9								
	10								
	Europa { West West Oest Europe Europe Total darunter of which dont { Schweden · Sweden · Suède Norwegen · Norway · Norvège Österreich · Austria · Autriche Jugoslavien · Yugoslavia · Yougoslavie Sonstige · Other · Autres Total	11							
12									
13									
14									
15									
16									
17									
Europe { Ost East Est Total darunter of which dont { UdSSR USSR URSS	18								
	19								
Afrika { Africa Afrique Total darunter of which dont { Rep. Südafrika Rep. South Africa Rép. d'Afr. du Sud	20								
	21								
Amerika { America Amérique Total darunter of which dont { USA Kanada · Canada	22								
	23								
Asien { Asia Asie Total darunter of which dont { Japan · Japon	24								
	25								
Asien Asia Asie	26								
Ozeanien · Oceania · Océanie	27								
Übrige · Other · Autres	28								
Dritte Länder Third countries Pays tiers	29								
Insgesamt · Grand total · Total général	30								

II. Eksport · Ausfuhr · Exports · Exportations · Esportazioni · Uitvoer

EUR-9	Deutschland (BR)	31																			
	France	32																			
	Italia	33																			
	Nederland	34																			
	UEBL/BLEU	35																			
	EUR-6	36																			
	United Kingdom	37																			
	Danmark	39																			
	EUR-9	40																			
	Total	41																			
Europa	West	Schweden · Sweden · Suède	42																		
		Schweiz · Switzerland · Suisse	43																		
		Spanien · Spain · Espagne	44																		
		Griechenland · Greece · Grèce	45																		
		Sonstige · Other · Autres	46																		
		Total	47																		
Europe	Ouest	Total	48																		
		Ost	Total	49																	
			darunter of which dont																		
Est	UdSSR																				
	URSS																				
Afrika	Nordafrika · North Afrika · Afrique du Nord	Total	50																		
		Ägypten · Egypt · Egypte	51																		
		Ass. Afr. Länder	52																		
		Ass. Afr. States	53																		
		Etats ass. d'Afrique	54																		
Africa	France	Sonst. · Other · Autres	54																		
		Total	55																		
Amerika	Nord · North · Nord	Total	56																		
		darunter of which dont: USA	57																		
		Mittel · Central · Centrale	58																		
		Süd · South · Sud	59																		
		darunter of which dont	60																		
		Venezuela · Vénézuéla	61																		
America	Brasilien · Brazil · Brésil	Argentinien · Argentine	62																		
		Total	63																		
		Mittlerer Osten · Middle East · Moyen-Orient	64																		
Asien	darunter of which dont	Iran	65																		
		Irak · Iraq	66																		
		Israel · Israël	67																		
		Übriges Asien · Rest of Asia · Reste de l'Asie	68																		
Asia	darunter of which dont	Indien · India · Indes	69																		
		China · Chine	70																		
		Japan · Japon	71																		
Ozeanien · Oceania · Océanie		72																			
Übrige · Other · Autres		73																			
Dritte Länder	} Total		74																		
Third countries																					
Pays tiers																					
Insgesamt · Grand total · Total général			75																		

(1) Fra 1. januar 1974 EUR-9
 (a) Inkl. spejljern og højkulstofholdigt ferromangan

(1) Ab 1. januar 1974 EUR-9
 (a) Einschließlich Spiegeleisen und hochgekohlttes Ferromangan

(1) From 1st January 1974 EUR-9
 (a) Including Spiegeleisen and high-carbon ferro-manganese

(1) A partir du 1^{er} janvier 1974 EUR-9
 (a) Y compris Spiegel et ferro-manganèse carburé

(1) Dal 1^o gennaio 1974 EUR-9
 (a) Compresi ghisa speculare e ferro-Mn carburato

(1) Met ingang van 1 januari 1974 EUR-9
 (a) Met inbegrip van spiegelijzer en koolstofrijk ferromangaan

Import og eksport efter produktgruppe samt efter land eller geografisk område

Einfuhr und Ausfuhr nach Erzeugnisgruppen sowie nach Ländern oder Ländergruppen

Imports and exports by product category and by country or geographical region

Importations et exportations par groupes de produits et par pays ou zones géographiques

Importazioni ed esportazioni per gruppi di prodotti e per paesi o zone geografiche

Invoer en uitvoer per produktengroep en per land of landengroep

DANMARK (1)

1000 t

Lande · Länder · Countries Pays · Paesi · Landen	Linje Zeile Line Ligne Righe Lijn	Råjern (a) Roheisen (a) Pig iron (a) Fontes (a) Ghisa (a) Ruwijzer (a)	Stål (EKSF) · Stahl (EGKS) · Steel (ECSC) · Acier (CECA) · Acciaio (CECA) · Staal (EGKS)						I alt Insgesamt Total Totale Totaal	
			Ingots og halvfabrikata Blöcke und Halbzeug Ingots and semis Lingots et demi-produits Lingotti e semiprodotti Blokken en halfabrikaten	Coils Warmbreitband in Rollen Coils Coils Coils Breedband in rollen	Andre produkter Andere Erzeugnisse Other products		Autres produits Altri prodotti Andere produkten			
					I alt Insgesamt Total Totale Totaal	Heraf · darunter · of which dont · di cui · waarvan Fladstål Flacherzeugnisse Flat products Produits plats Prodotti piatti Platte produkten				
			I. Import · Einfuhr · Imports · Importations · Importazioni · Invoer							
EUR-9	Deutschland (BR)	1								
	France	2								
	Italia	3								
	Nederland	4								
	UEBL/BLEU	5								
	EUR-6	6								
	United Kingdom	7								
	Ireland	8								
	EUR-9	10								
	Total	11								
Europa	Schweden · Sweden · Suède	12								
	Norwegen · Norway · Norvège	13								
	Österreich · Austria · Autriche	14								
	Jugoslavien · Yugoslavien · Yougoslavie	15								
	Sonstige · Other · Autres	16								
Total	17									
Europe	Ost	18	Total							
	Est		darunter of which dont	UdSSR USSR URSS						
Afrika	Total	20	darunter of which dont	Rep. Südafrika Rep. South Africa Rép. d'Afr. du Sud						
	Afrika Afrique									
Amerika	Total	22	darunter of which dont	USA Kanada · Canada						
	Amerika Amérique									
Asien	Total	25	darunter of which dont	Japan · Japon						
	Asien Asia Asie									
Ozeanien · Oceania · Océanie		27								
Übrige · Other · Autres		28								
Dritte Länder Third countries Pays tiers	Total	29								
Insgesamt · Grand total · Total général		30								

II. Eksport · Ausfuhr · Exports · Exportations · Esportazioni · Uitvoer

EUR-9	Deutschland (BR)	31	
	France	32	
	Italia	33	
	Nederland	34	
	UEBL/BLEU	35	
	EUR-6	36	
	United Kingdom	37	
	Ireland	38	
	EUR-9	40	
		Total	41
Europa	West	Schweden · Sweden · Suède	42
		Schweiz · Switzerland · Suisse	43
		Spanien · Spain · Espagne	44
		Griechenland · Greece · Grèce	45
		Sonstige · Other · Autres	46
	Total	47	
Europe	Ouest		
Europe	Ost		
Europe	Est	Total	48
		darunter of which	49
		dont { UdSSR USSR URSS }	
	Total	50	
Afrika	Nordafrika · North Afrika · Afrique du Nord	51	
Africa	Ägypten · Egypt · Egypte	52	
Afrique	Ass. Afrik. Länder	53	
	Ass. Afr. States } France Etats ass. d'Afrique } Sonst. · Other · Autres	54	
	Total	55	
Amerika	Nord · North · Nord		
		darunter of which · dont: USA	56
America	Mittel · Central · Centrale	57	
America	Süd · South · Sud	58	
Amérique	darunter	Venezuela · Vénézuéla	59
		of which	60
		dont	61
		62	
	Total	63	
Asien	Mittlerer Osten · Middle East · Moyen-Orient		
		darunter	64
Asia	of which	Iran	65
		Irak · Iraq	66
Asie	dont	Israel · Israël	67
		Übriges Asien · Rest of Asia · Reste de l'Asie	68
		darunter	69
		70	
	of which	71	
	dont		
	China · Chine		
	Japan · Japon		
Ozeanien · Oceania · Océanie		72	
Übrige · Other · Autres		73	
Dritte Länder	} Total		
Third countries			74
Pays tiers			
Insgesamt · Grand total · Total général		75	

(1) Fra 1. januar 1974 EUR-9
(a) Inkl. spejleren og højkulstofholdigt ferromangan

(1) Ab 1. januar 1974 EUR-9
(a) Einschließlich Spiegeleisen und hochgekohlted ferromangan

(1) From 1st January 1974 EUR-9
(a) Including Spiegeleisen and high-carbon ferro-manganese

(1) A partir du 1^{er} janvier 1974 EUR-9
(a) Y compris Spiegel et ferro-manganèse carburé

(1) Dal 1° gennaio 1974 EUR-9
(a) Compresi ghisa speculare e ferro-Mn carburato

(1) Met ingang van 1 januari 1974 EUR-9
(a) Met inbegrip van spiegelijzer en koolstofrijk ferromangan

Udviklingen, pr. land, i råjernsudenrigshandelens relative betydning udtrykt i % af produktionen

Entwicklung der relativen Bedeutung des Roheisenaußenhandels der Mitgliedstaaten, bezogen auf die Erzeugung = 100

Trends, by country, in the relative importance of foreign trade in pig iron, expressed as % of production

Évolution, par pays, de l'importance relative des échanges extérieurs de fonte exprimés en % de la production

Evoluzione, per paese, dell'importanza relativa degli scambi esteri di ghisa, espressi in % della produzione

Verloop van de relatieve betekenis van het ruilverkeer in ruwijzer uitgedrukt in % van de produktie (per land)

	IMPORT (1)										EXPORT (1)									
	Deutschland (B.R.)	France	Italia	Nederland	UEBL BLEU	EUR-6	United Kingdom	Ireland	Danmark	EUR-9	Deutschland (B.R.)	France	Italia	Nederland	UEBL BLEU	EUR-6	United Kingdom	Ireland	Danmark	EUR-9
	1	2	3	4	5	6	7	8	9	10	11	12	13	14	15	16	17	18	19	20
1971	0,7	0,5	13,3	2,8	1,7	2,5					2,6	1,6	0,0	0,1	0,5	1,6				
2	1,1	0,7	11,0	3,2	1,6	2,2					2,3	2,3	0,0	0,0	0,3	1,4				
3	0,9	2,7	8,7	2,2	1,5	2,3					2,9	2,8	0,0	0,0	0,6	1,9				
4	0,8	2,1	7,9	2,6	1,6	2,4					3,1	1,7	0,0	0,0	0,5	1,7				
1972	1,0	2,1	11,5	1,4	1,3	2,5					2,7	1,8	0,0	0,0	0,6	1,6				
2	1,0	2,5	15,3	1,8	1,6	3,2					3,2	2,1	0,0	0,0	0,3	1,8				
3	1,2	1,6	12,5	1,8	1,4	2,7					2,0	2,4	0,0	0,0	0,2	1,4				
4	1,0	2,2	13,8	1,9	1,6	2,9					2,7	1,9	0,0	0,0	0,4	1,6				
1973	1,0	2,0	11,2	1,9	1,9	(2,6)					3,3	2,7	0,0	3,4	0,4	(2,2)				
1974																				
1																				
2																				
3																				
4																				

(1) Handel mellem fællesskabslandene + handel mellem tredjelande

(1) Binnenaustausch der Gemeinschaft + Handel mit dritten Ländern

(1) Internal community trade + trade with third countries

(1) Echanges intra-communautaires + commerce avec les pays tiers

(1) Scambio all'interno della Comunità + scambio con paesi terzi

(1) Ruilverkeer binnen de Gemeenschap + verkeer met derde landen

Fordeling i % af Fællesskabets (EUR 6) udenrigshandel med råjern pr. land eller geografisk område

Anteil der Länder oder Ländergruppen am Rohisen-Außenhandel der Gemeinschaft (EUR 6) in %

Share of countries or geographical regions in Community foreign trade (EUR 6) in pig iron, as %

Répartition des échanges extérieurs de fonte de la Communauté (EUR 6) par pays ou zones géographiques en %

Ripartizione per paese o zona geografica degli scambi di ghisa della Comunità (EUR 6) in %

Aandeel per land resp. landengroepen aan het ruilverkeer in ruwijzer van de landen van de Gemeenschap (EUR 6) in %

101

1000 t — %

		1972 I-III	1972 I-VI	1972 I-IX	1972 I-XII	1973 I-XII			
A) Import · Einfuhr · Imports · Importations · Importazioni · Invoer									
Schweden · Sweden · Suède	1	0,0	0,2	0,1	0,2	0,0			
Norwegen · Norway · Norvège	2	11,6	9,7	9,7	9,3	11,7			
Österreich · Austria · Autriche	3	—	0,0	0,2	0,2	1,8			
Spanien · Spain · Espagne	4	0,7	0,8	0,8	0,6	0,5			
Osteuropa · Eastern Europe · Europe orientale	5	56,2	46,6	42,9	40,0	38,4			
USA	6	0,4	0,2	0,1	0,1	0,1			
Südafr. Union · Union of South Afr. · Union Sud-Afr.	7	3,2	2,9	3,3	3,5	5,6			
Sonstige · Other · Autres	8	27,9	39,6	42,9	46,1	41,9			
Insgesamt · Total (*)	9	100,0	100,0	100,0	100,0	100,0			
		247	613	956	1 301	1 114			

		1972 I-III	1972 I-VI	1972 I-IX	1972 I-XII	1973 I-XII				
B) Eksport · Ausfuhr · Exports · Exportations · Esportazioni · Uitvoer										
Total	10	47,9	43,2	45,7	50,2	33,9				
Europa Europe Europe	West	Schweden · Sweden · Suède	11	5,4	4,4	5,9	7,1	7,2		
		Norwegen · Norway · Norvège	12	1,3	1,1	0,9	2,4	0,6		
	West	Schweiz · Switzerland · Suisse	13	8,8	12,8	11,8	13,8	8,7		
		Griechenland · Greece · Grèce	14	3,0	2,6	2,3	2,5	1,2		
	Ouest	Sonstige · Other · Autres	15	29,1	21,9	24,6	24,1	15,7		
	Total	16	47,6	42,8	45,5	49,9	33,4			
Osteuropa · Eastern Europe · Europe orientale	17	0,4	0,3	0,2	0,2	0,5				
Afrika · Africa · Afrique	18	4,7	3,8	3,1	2,8	1,9				
Amerika America Amérique	Total	19	44,9	49,0	47,1	44,2	33,6			
	Nord · North · Nord	20	41,0	39,2	39,4	37,4	20,9			
	darunter · of which · dont: USA	21	41,0	39,2	39,4	37,4	20,9			
	Mittel · Central · Centrale	22	0,0	0,1	0,1	0,2	6,4			
	Süd · South · Sud	23	3,9	9,8	7,7	6,6	6,2			
darunter of which dont	Argentinien · Argentina · Argentine	24	3,9	9,4	7,4	6,4	6,2			
		Total	25	5,0	4,0	4,3	3,7	30,3		
Asien	Mittlerer Osten · Middle East · Moyen-Orient	26	4,9	3,9	3,7	3,2	1,6			
Asia	darunter · of which · dont: Israel · Israël	27	3,3	3,3	3,2	2,7	0,6			
Asie	Übriges Asien · Rest of Asia · Reste de l'Asie	28	0,2	0,1	0,6	0,5	28,7			
darunter · of which · dont: Japan · Japon	29	—	—	0,0	0,0	24,5				
Ozeanien · Oceania · Océanie	30	0,0	0,0	0,0	0,0	0,0				
Übrige · Miscellaneous · Divers	31	—	1,7	1,1	1,0	0,3				
Insgesamt · Grand total · Total général (*)	32	100,0	100,0	100,0	100,0	100,0				
		66	149	220	285	725				

(*) Ekskl. handelen med UK, Irl, DK

(*) Ohne Austausch mit UK, Irl, DK

(*) Without exchanges with UK, Irl, DK

(*) Sans les échanges avec UK, Irl, DK

(*) Senza scambi con UK, Irl, DK

(*) Zonder handel met UK, Irl, DK

Udviklingen, pr. land, i den relative betydning af udenrigshandelen med ingots og halvfabrikata (ekskl. coils) udtrykt i % af produktionen af stålingots

Entwicklung der relativen Bedeutung des Außenhandels von Blöcken und Halbzeug (ausschl. Coils) der Mitgliedstaaten, bezogen auf die Rohblockerzeugung = 100

Trends, by country, in the relative importance of foreign trade in ingots and semi finished products (excl. coils) expressed as % of production of ingot steel

Évolution, par pays, de l'importance relative des échanges extérieurs de lingots et de demi-produits (coils exclus), exprimés en % de la production d'acier lingots

Evoluzione, per paese, dell'importanza relativa degli scambi esteri di lingotti semilavorati (esclusi i coils) espressi in % della produzione di acciaio lingotti

Verloop van de relatieve betekenis van het ruilverkeer in blokken en halfabrikaten (uitgezonderd coils) uitgedrukt in % van de productie van stalen blokken (per land)

	IMPORT (1)										EXPORT (1)									
	Deutsch-land (B.R.)	France	Italia	Neder-land	UEBL BLEU	EUR-6	United Kingdom	Ireland	Danmark	EUR-9	Deutsch-land (B.R.)	France	Italia	Neder-land	UEBL BLEU	EUR-6	United Kingdom	Ireland	Danmark	EUR-9
	1	2	3	4	5	6	7	8	9	10	11	12	13	14	15	16	17	18	19	20
1971	1,0	2,3	4,9	5,5	1,2	2,2					2,9	3,5	0,2	5,6	4,2	3,1				
2	1,2	2,5	5,8	15,4	1,8	2,9					3,3	3,5	0,1	3,8	4,1	3,0				
3	1,4	3,8	4,2	10,9	1,4	3,0					3,1	3,9	0,2	4,9	3,5	3,0				
4	1,6	2,6	3,2	8,8	2,1	2,6					3,5	3,1	0,1	3,5	3,9	2,8				
1972	1,5	2,1	4,0	9,4	1,8	2,5					2,3	3,0	0,2	5,5	3,7	2,5				
2	2,3	2,3	2,7	15,6	2,8	3,1					2,0	4,0	1,2	4,0	3,9	2,7				
3	1,7	2,1	4,0	11,7	2,1	2,7					1,7	2,5	1,5	1,8	4,1	2,2				
4	2,3	2,8	4,5	12,4	2,5	3,3					3,3	2,7	1,0	1,0	4,7	2,9				
1973	2,3	2,3	2,7	11,5	2,7	(2,9)					2,2	2,3	0,6	3,1	5,2	(2,5)				
1974																				
1																				
2																				
3																				
4																				

(1) Handel mellem fællesskabslandene + handel mellem tredjelande

(1) Binnenaustausch der Gemeinschaft + Handel mit dritten Ländern

(1) Internal community trade + trade with third countries

(1) Echanges intra-communautaires + commerce avec les pays tiers

(1) Scambio all'interno della Comunità + scambio con paesi terzi

(1) Ruilverkeer binnen de Gemeenschap + verkeer met derde landen

Fordeling i % af Fællesskabets udenrigshandel (EUR 6) pr. land eller geografisk område :

I Ingots og halvfabrikata
II Coils

Anteil der Länder oder Ländergruppen am Außenhandel der Gemeinschaft (EUR 6) in %

I Blöcke und Halbzeug
II Coils

Share of countries or geographical regions in total Community foreign trade (EUR 6), as %

I Ingots and semi-finished products
II Coils

Répartition des échanges extérieurs de la Communauté (EUR 6) par pays ou zones géographiques en %

I Lingots et demi-produits
II Coils

Ripartizione per paese o zona geografica del commercio estero della Comunità (EUR 6) in %

I Lingotti e semilavorati
II Coils

Aandeel per land resp. landengroep aan het ruilverkeer van de landen van de Gemeenschap (EUR 6) in %

I Blokken en halffabrikaten
II Coils

	1972 I-III	1972 I-VI	1972 I-IX	1972 I-XII	1973 I-XII			
--	---------------	--------------	--------------	---------------	---------------	--	--	--

I. Ingots og halvfabrikata · Blöcke und Halbzeug · Ingots and semi-finished products

I. Lingots et demi-produits · Lingotti e semilavorati · Blokken en halffabrikaten

A) Import · Einfuhr · Imports · Importations · Importazioni · Invoer

Norwegen · Norway · Norvège	1	6,8	7,6	9,2	8,6	13,0		
Österreich · Austria · Autriche	2	0,2	0,2	0,2	0,2	0,3		
Spanien · Spain · Espagne	3	26,7	43,4	41,1	38,5	20,1		
Jugoslavien · Yugoslavia · Yougoslavie	4	2,1	1,9	2,5	2,0	0,5		
Osteuropa · Eastern Europe · Europe orientale	5	7,0	8,6	12,2	12,9	14,7		
USA	6	43,3	22,4	19,4	16,6	5,2		
Sonstige · Other · Autres	7	13,9	15,9	15,4	21,2	46,2		
Insgesamt · Total (*)	%	8	100,0	100,0	100,0	100,0		
	1 000 t		231	540	806	1 201	1 122	

B) Eksport · Ausfuhr · Exports · Exportations · Esportazioni · Uitvoer

Europa	Total	9	55,2	61,9	64,9	60,9	48,5			
		West	10	26,4	28,9	30,1	29,3	19,1		
		West	11	5,2	7,8	8,1	6,9	7,3		
		Ouest	12	1,6	3,2	4,0	4,4	6,0		
Europe	Total	13	22,0	21,8	22,5	20,1	15,2			
		14	55,2	61,7	64,7	60,7	47,6			
Osteuropa · Eastern Europe · Europe orientale		15	0,0	0,1	0,2	0,1	0,9			
Afrika · Africa · Afrique		16	2,6	3,5	4,3	4,8	6,5			
Amerika	Total	17	31,5	26,3	23,8	22,7	20,3			
		18	2,5	1,7	1,5	2,0	0,5			
America	Mittel · Central · Centrale	19	8,7	7,4	6,4	6,4	6,5			
		20	20,3	17,2	15,9	14,4	13,3			
Amérique	Süd · South · Sud	21	28,1	24,6	23,1	24,6	23,9			
		22	18,2	13,7	13,5	17,2	20,4			
Asien	Mittlerer Osten · Middle East · Moyen-Orient	23	13,9	10,6	8,2	6,6	5,2			
		24	9,8	10,9	9,6	7,4	3,5			
Asia	Übriges Asien · Rest of Asia · Reste de l'Asie	25	1,5	1,1	1,1	0,8	0,2			
		26	0,5	0,3	0,2	0,4	0,1			
Asie	darunter of which dont									
Ozeanien · Oceania · Océanie		27	—	—	—	0,6	0,8			
Übrige · Miscellaneous · Divers		28	—	0,0	0,0	0,0	0,0			
Insgesamt · Grand total · Total général (*)	%	29	100,0	100,0	100,0	100,0	100,0			
	1 000 t		201	375	490	729	723			

II. Coils

A) Import · Einfuhr · Imports · Importations · Importazioni · Invoer

Österreich · Austria · Autriche	1	11,7	12,8	13,7	14,4	19,0		
Osteuropa · Eastern Europe · Europe orientale	2	35,4	34,1	33,6	32,3	33,7		
Kanada · Canada	3	—	—	0,5	1,4	1,0		
Japan · Japon	4	41,5	37,3	31,6	32,5	23,5		
Sonstige · Other · Autres	5	11,4	15,8	20,6	19,4	22,8		
Insgesamt · Total (*)	%	6	100,0	100,0	100,0	100,0		
	1 000 t		599	1 077	1 497	1 846	1 417	

B) Eksport · Ausfuhr · Exports · Exportations · Esportazioni · Uitvoer

Norwegen · Norway · Norvège	7	7,2	7,9	6,8	7,4	9,1		
Spanien · Spain · Espagne	8	23,6	19,0	19,5	18,6	17,9		
Osteuropa · Eastern Europe · Europe orientale	9	12,3	6,4	4,8	3,8	0,2		
USA	10	23,8	35,8	41,2	42,5	39,7		
Israel · Israël	11	2,6	2,8	2,3	2,4	4,1		
Sonstige · Other · Autres	12	30,5	28,1	25,4	25,3	29,0		
Insgesamt · Total (*)	%	13	100,0	100,0	100,0	100,0		
	1 000 t		334	726	1 178	1 619	1 391	

(*) Ekskl. handelen med UK, Irl, DK

(*) Ohne Austausch mit UK, Irl, DK

(*) Without exchanges with UK, Irl, DK

(*) Sans les échanges avec UK, Irl, DK

(*) Senza scambi con UK, Irl, DK

(*) Zonder handel met UK, Irl, DK

Udviklingen, pr. land, i den relative betydning af udenrigshandelen med færdig- og slutprodukter (inkl. coils) udtrykt i % af produktionen af færdige produkter

Entwicklung der relativen Bedeutung des Außenhandels der Mitgliedstaaten mit Walzstahlfertig- und weiterverarbeiteten Walzstahlfertigerzeugnissen (einschl. Coils), bezogen auf die Produktion von Walzstahlfertigerzeugnissen = 100

Trends, by country, in the relative importance of foreign trade in finished and end products (incl. coils) expressed as % of production of finished products

Évolution, par pays, de l'importance relative des échanges extérieurs de produits finis et finals (coils inclus), exprimés en % de la production des produits finis

Evoluzione, per paesi, dell'importanza relativa degli scambi esteri di prodotti finiti e finali (inclusi i coils), espressi in % della produzione di prodotti finiti

Verloop van de relatieve betekenis van het ruilverkeer in eindprodukten en verder bewerkte produkten (met inbegrip van coils), uitgedrukt in % van de totale produktie van eindprodukten (per land)

	IMPORT (1)										EXPORT (1)										
	Deutschland (BR)	France	Italia	Nederland	UEBL BLEU	EUR-6	United Kingdom	Ireland	Danmark	EUR-9	Deutschland (BR)	France	Italia	Nederland	UEBL BLEU	EUR-6	United Kingdom	Ireland	Danmark	EUR-9	
	1	2	3	4	5	6	7	8	9	10	11	12	13	14	15	16	17	18	19	20	
1971	1	25,8	28,1	25,3	72,7	11,2	25,5					28,7	33,2	10,7	80,9	80,7	37,9				
	2	29,6	27,7	24,6	55,5	13,1	27,0					27,4	38,1	16,7	91,5	80,8	41,1				
	3	29,8	39,5	21,2	60,4	12,3	28,7					31,8	38,7	25,5	90,6	84,6	44,2				
	4	33,9	30,7	18,0	62,2	16,2	28,4					35,9	33,7	18,5	106,0	86,6	43,5				
1972	1	33,2	33,9	27,0	59,8	12,6	29,7					27,8	33,0	16,1	82,6	83,5	39,6				
	2	33,8	37,1	23,3	54,9	12,4	30,0					28,7	37,9	20,1	95,7	84,9	42,6				
	3	27,9	40,9	24,7	56,5	11,2	28,4					31,0	38,4	19,6	102,7	81,9	42,9				
	4	26,5	38,3	23,1	61,4	12,1	27,6					36,4	36,2	17,6	104,4	91,9	46,0				
1973		23,2	37,5	23,9	68,3	13,3	(26,6)					33,0	17,7	13,6	104,2	87,1	(42,2)				
1974	1																				
	2																				
	3																				
	4																				

(1) Handel mellem fællesskabslandene + handel mellem tredjelande

(1) Binnenaustausch der Gemeinschaft + Handel mit dritten Ländern

(1) Internal community trade + trade with third countries

(1) Echanges intra-communautaires + commerce avec les pays tiers

(1) Scambio all'interno della Comunità + scambio con paesi terzi

(1) Ruilverkeer binnen de Gemeenschap + verkeer met derde landen

Fordeling i % af Fællesskabets (EUR 6) udenrigshandel med færdig- og slutprodukter pr. land eller geografisk område

Anteil der Länder oder Ländergruppen am Außenhandel der Gemeinschaft (EUR 6) mit Walzstahlfertig- und weiterverarbeiteten Walzstahlfertigerzeugnissen (ohne coils) in %

Share of countries or geographical regions in total Community (EUR 6) foreign trade in finished and end products (excl. coils), as %

Répartition des échanges extérieurs de la Communauté (EUR 6) par pays ou zones géographiques en % des échanges de produits finis et finals

Ripartizione per paese o zona geografica del commercio estero della Comunità (EUR 6) di prodotti finiti e finali, in %

Aandeel per land resp. landengroep aan het ruilverkeer van de landen van de Gemeenschap (EUR 6) in eindprodukten en verder bewerkte produkten, in %

		1972 I-III	1972 I-VI	1972 I-IX	1972 I-XII	1973 I-XII			
A) Import · Einfuhr · Imports · Importations · Importazioni · Invoer									
Schweden · Sweden · Suède	1	10,4	10,9	10,9	11,2	12,4			
Österreich · Austria · Autriche	2	11,7	11,3	11,4	11,7	12,1			
Osteuropa · Eastern Europe · Europe orientale	3	23,2	25,2	25,8	24,7	23,7			
USA	4	2,9	4,4	5,8	6,1	4,7			
Japan · Japon	5	37,4	28,9	24,5	23,6	18,5			
Sonstige · Other · Autres	6	14,4	19,3	21,6	22,7	28,6			
Insgesamt · Total (*)	% 7	100,0	100,0	100,0	100,0	100,0			
	1 000 t	783	1 550	2 323	3 117	3 488			

		1972 I-III	1972 I-VI	1972 I-IX	1972 I-XII	1973 I-XII				
B) Eksport · Ausfuhr · Exports · Exportations · Esportazioni · Uitvoer										
Europa Europe Europe	Total	8	57,9	53,3	51,1	50,7	44,0			
	West	Schweden · Sweden · Suède	9	7,8	6,6	5,9	5,9	5,8		
		Norwegen · Norway · Norvège	10	3,5	3,0	2,9	2,8	3,0		
		Schweiz · Switzerland · Suisse	11	10,9	10,6	10,4	9,9	7,9		
	West	Portugal	12	1,1	1,0	0,9	0,9	1,3		
		Spanien · Spain · Espagne	13	3,4	3,7	3,2	3,1	2,6		
		Griechenland · Greece · Grèce	14	3,2	2,8	2,5	2,4	2,4		
	Ouest	Türkei · Turkey · Turquie	15	0,3	0,5	0,7	0,6	0,9		
		Sonstige · Other · Autres	16	17,3	16,0	15,9	16,0	3,9		
	Total	17	47,5	44,2	42,4	41,6	27,7			
	Osteuropa · Eastern Europe · Europe orientale	18	10,3	9,2	8,7	9,1	16,3			
	Afrika · Africa · Afrique	19	11,4	10,3	9,5	9,6	11,1			
	Amerika America Amérique	Total	20	31,2	37,1	41,2	41,4	30,6		
		Nord · North · Nord	21	26,0	32,6	36,7	36,8	25,2		
		darunter · of which · dont: USA	22	24,2	29,8	33,5	33,8	23,5		
	Mittel · Central · Centrale	23	1,8	1,5	1,4	1,4	1,9			
	Süd · South · Sud	24	3,4	3,0	3,1	3,2	3,5			
	darunter of which dont	Kolumbien · Colombia · Colombie	25	0,1	0,1	0,1	0,1	0,1		
Venezuela · Vénézuéla		26	1,0	1,0	1,1	1,0	1,1			
Brasilien · Brazil · Brésil		27	0,9	0,8	0,8	1,0	1,4			
Argentinien · Argentina · Argentine		28	0,7	0,5	0,5	0,5	0,5			
Total	29	12,2	10,9	9,5	9,9	13,9				
Mittlerer Osten · Middle East · Moyen-Orient	30	5,1	4,6	4,1	4,6	7,8				
Asien Asia	darunter of which dont	Iran	31	1,0	1,1	1,1	1,5	4,6		
	Israël · Israël	32	1,4	1,5	1,3	1,4	1,4			
Asie	Übriges Asien · Rest of Asia · Reste de l'Asie	33	7,1	6,3	5,5	5,3	6,1			
darunter of which dont	Indien · India · Indes	34	2,6	2,2	2,0	1,8	1,3			
	China · Chine	35	2,8	2,8	2,1	2,1	2,8			
Ozeanien · Oceania · Océanie	36	0,3	0,2	0,2	0,2	0,3				
Übrige · Miscellaneous · Divers	37	0,1	0,0	0,1	0,1	0,0				
Insgesamt · Grand total · Total général (*)	% 38	100,0	100,0	100,0	100,0	100,0				
	1 000 t	2 770	6 024	9 379	13 421	16 180				

(*) Ekskl. handelen med UK, Irl, DK
 (*) Ohne Austausch mit UK, Irl, DK
 (*) Without exchanges with UK, Irl, DK

(*) Sans les échanges avec UK, Irl, DK
 (*) Senza scambi con UK, Irl, DK
 (*) Zonder handel met UK, Irl, DK

Import og eksport af legeret stål (produkter der omfattes af traktaten) pr. land eller geografisk område

Importations et exportations d'aciers alliés (produits du traité) par pays ou zones géographiques

107

Ein- und Ausfuhr von legiertem Stahl (Vertragserzeugnisse) nach Ländern oder Ländergruppen

Importazioni ed esportazioni di acciai legati (prodotti del trattato) per paesi o zone geografiche

Imports and exports of alloy steels (products coming under the Treaty), by country or geographical region

Invoer en uitvoer van gelegeerd staal (van onder het Verdrag vallende produkten) per land of landengroep

1000 t

Lande · Länder · Countries Pays · Paesi · Landen	Legeret stål · Legierter Stahl · Alloy steel Aciers alliés · Acciai legati · Gelegeerd staal									
	BRD	France	Italia	Neder-land	UEBL BLEU	EUR 6	United Kingdom	Ireland	Dan- mark	EUR 9
	1973	1973	1973	1973	1973	1973				

A) Import · Einfuhr · Import · Importations · Importazioni · Invoer

EUR 9	Deutschland (B.R.)	1	x	280	65	34	34	412													
	France	2	83	x	80	6	17	185													
	Italia	3	27	23	x	1	4	55													
	Nederland	4	8	13	1	x	2	23													
	UEBL/BLEU	5	21	31	11	5	x	69													
	EUR 6	6	139	346	156	46	57	745													
	United Kingdom	7	21	19	56	1	12	109													
	Ireland	8	—	—	0	—	—	0													
	Denmark	9	0	0	0	0	0	0													
	EUR 9	10	160	365	212	48	69	854													
Europa Europe	Total	11	87	48	51	13	9	208													
	Schweden · Sweden · Suède	12	29	18	8	6	4	64													
	Österreich · Austria · Autriche	13	27	6	30	4	2	68													
	Sonstige · Other · Autres	14	25	25	10	2	3	65													
	West · West · Ouest	15	81	48	47	12	8	197													
	UdSSR · USSR · URSS	16	0	—	—	—	—	0													
Ost · East · Est	17	6	0	3	0	1	11														
Afrika · Africa · Afrique		18	0	1	0	0	1	2													
	Amerika · America · Amérique	19	4	5	2	1	3	15													
	darunter · of which · dont { USA Kahada · Canada	20 21	3 0	5 0	2 0	1 0	3 0	14 1													
Asien · Asia · Asie		22	49	9	0	10	19	87													
	darunter · of which · dont: Japan · Japon	23	46	8	0	9	15	79													
Ozeanien · Oceania · Océanie		24	0	0	0	—	0	0													
	Übrige · Miscellaneous · Divers	25	—	—	—	0	—	0													
Dritte Länder Third countries Pays tiers	Total	26	141	63	54	25	31	313													
	Insgesamt · Grand total · Total général	27	300	428	266	72	100	1167													

B) Eksport · Ausfuhr · Exports · Exportations · Esportazioni · Uitvoer

EUR 9	Deutschland (B.R.)	28	x	95	35	10	29	169												
	France	29	274	x	19	7	40	340												
	Italia	30	76	95	x	2	14	187												
	Nederland	31	39	7	1	x	5	53												
	UEBL/BLEU	32	41	19	5	2	x	67												
	EUR 6	33	429	216	60	22	88	816												
	United Kingdom	34	10	17	1	12	2	42												
	Ireland	35	0	2	—	0	1	3												
	Denmark	36	9	1	0	0	1	10												
	EUR 9	37	448	236	61	34	91	870												
Europa Europe	Total	38	147	92	57	6	42	344												
	Norwegen · Norway · Norvège	39	4	2	1	0	2	11												
	Schweiz · Switzerland · Suisse	40	38	16	5	1	3	63												
	Sonstige · Other · Autres	41	72	28	18	6	14	137												
	West · West · Ouest	42	115	47	23	6	19	211												
	UdSSR · USSR · URSS	43	0	24	10	0	22	56												
Ost · East · Est	44	32	45	34	0	23	134													
Afrika · Africa · Afrique		45	4	6	0	0	1	12												
	Amerika · America · Amérique	46	42	38	13	2	8	103												
	darunter · of which · dont { Nord · North · Nord Mittel · Central · Centrale Süd · South · Sud Brasilien · Brazil · Brésil Argentinien · Argen- tina · Argentine	47 48 49 50 51	27 1 13 8 4	23 5 10 3 7	7 3 4 2 1	2 0 0 — —	2 4 2 1 1	60 13 30 14 13												
Asien Asia Asie	Total	52	63	21	19	0	9	112												
	Mittlerer Osten · Middle East · Moyen-Orient	53	4	1	1	0	0	7												
	Übriges Asien · Rest of Asia · Reste de l'Asie	54	59	20	18	0	9	105												
	darunter · of which · dont { Indien · India · Indes China · Chine	55 56	5 51	1 18	0 18	0 —	0 6	7 92												
Ozeanien · Oceania · Océanie	57	1	2	0	—	0	3													
Übrige · Miscellaneous · Divers	58	—	0	0	—	—	0													
Dritte Länder Third countries Pays tiers	Total	59	256	159	90	8	61	574												
	Insgesamt · Grand total · Total général	60	704	395	161	42	152	1444												

Del I : Jern- og stålindustrien

Teil I : Eisenschaffende Industrie

Part I : Iron and steel industry

I^o Partie : Sidérurgie proprement dite

I^a Parte : Siderurgia propriamente detta

I^o Deel : IJzer- en staalproducerende industrie

VI

**Forsyning og forbrug
af råstoffer og energi**

***Versorgung und Verbrauch
an Rohstoffen und Energie***

**Supply and consumption
of raw materials and energy**

**Approvisionnement et consommation
de matières premières et d'énergie**

***Approvvigionamento e consumo
di materie e di energia***

**Voorziening met en verbruik
van grondstoffen en energie**

Produktion af sintret jernmalm (a) i jern- og stålindustrien

Erzeugung von Sinter (a) in der Eisen- und Stahlindustrie

Sinter production (a) in the iron and steel industry

Production d'agglomérés de minerai (a) des usines sidérurgiques

Produzione di agglomerati di minerale (a) degli stabilimenti siderurgici

Produktie van gesinterde ertsen (a) in de ijzeren staalindustrie

1000 t

	Deutschland (BR)	France	Italia	Nederland	UEBL · BLEU		EUR 6	United Kingdom	EUR 9
					Belgique België	Luxem- bourg			
Sinters og briketter · Sinter und Briketts · Sinter and briquettes Agglomérés et briquettes · Agglomerati e mattonelle · Gesinterde ertsen en briketten									
1969	34 159	26 486	8 520	3 392	9 924	5 202	87 684		
1970	35 008	27 680	8 963	3 191	9 925	5 316	90 092		
1971	32 805	29 496	8 652	3 292	9 772	6 452	90 469		
1972	36 175	32 007	10 365	3 702	11 069	7 288	100 596		
1973	39 320	34 148	10 368	3 537	13 053	7 834	108 259	17 953	126 212
1974	42 808	38 189		3 412	13 540	10 317		14 573	
1966	1	7 528	4 894	1 521	751	1 767	17 659		
2	7 330	4 961	1 784	768	1 743	1 164	17 750		
3	7 427	4 294	1 970	739	1 663	1 186	17 280		
4	6 796	5 286	1 861	767	1 916	1 182	17 808		
1967	1	7 369	5 287	1 900	801	1 847	18 377		
2	7 769	4 889	2 104	824	1 983	1 175	18 744		
3	7 842	4 933	2 236	836	1 799	1 181	18 827		
4	7 689	5 955	2 171	810	2 079	1 174	19 878		
1968	1	7 826	5 975	2 180	816	2 116	20 103		
2	7 960	4 786	2 128	850	2 240	1 195	19 159		
3	8 259	5 245	2 191	859	2 219	1 219	19 992		
4	8 235	6 769	2 248	834	2 392	1 213	21 691		
1969	1	8 278	6 645	2 222	842	2 368	21 652		
2	8 410	6 766	2 263	857	2 548	1 253	22 107		
3	8 719	6 009	2 183	880	2 438	1 277	21 506		
4	8 751	7 067	1 853	814	2 570	1 345	22 400		
1970	1	8 628	7 079	2 198	798	2 311	22 325		
2	8 842	7 009	2 307	807	2 597	1 341	22 903		
3	8 992	6 360	2 344	814	2 616	1 343	22 469		
4	8 545	7 232	2 114	772	2 412	1 320	22 395		
1971	1	8 662	7 545	2 185	809	2 519	23 060		
2	8 336	7 215	2 005	795	2 563	1 580	22 494		
3	8 348	6 805	2 112	806	2 601	1 834	22 506		
4	7 459	7 931	2 351	882	2 089	1 699	22 411		
1972	1	8 749	7 973	2 366	909	2 597	24 313		
2	8 888	8 231	2 674	948	2 727	1 812	25 280		
3	8 990	7 318	2 689	922	2 655	1 885	24 459		
4	9 548	8 485	2 626	923	3 089	1 872	26 544		
1973	1	9 629	8 673	2 054	862	3 138	26 402	4 884	31 166
2	9 647	8 467	2 785	921	3 183	2 209	27 212	4 320	31 531
3	9 861	7 860	2 796	906	2 849	1 984	26 256	4 476	30 732
4	10 183	9 148	2 735	847	3 385	1 963	28 260	4 433	32 694
1974	1	10 455	9 612	3 153	878	3 406	30 028	3 218	33 246
2	10 428	9 339	3 463	854	3 609	2 623	30 316	3 976	34 292
3	10 891	9 056	3 451	850	3 246	2 610	30 104	3 689	33 794
4	11 034	10 182		830	3 284	2 553		3 412	

(a) Inkl. briketter

(a) Einschli. Briketts

(a) Including briquettes

(a) Y compris briquettes d'agglomérés

(a) Inclusive mattonelle

(a) Met inbegrip van briketten

Forbrug af sintret jernmalm (a) i højovnene (b)
 Verbrauch an Sinter (a) in Hochöfen (b)
 Sinter (a) consumption in the blast furnace (b)

Consommation d'agglomérés de minerais (a)
 dans les hauts fourneaux (b)

Consumo di agglomerati di minerali (a) negli alti-
 forni (b)

Verbruik (a) van gesinterde ertsen in de hoog-
 ovens (b)

109

1000 t/kg

	Deutschland (BR)	France	Italia	Nederland	UEBL · BLEU		EUR 6	United Kingdom	EUR 9
					Belgique België	Luxem- bourg			

A) Forbrug af sintret jernmalm · Verbrauch an Eisenerzsinter · Consumption of sinter
 A) Consommation d'agglomérés · Consumo di agglomerati · Verbruik van gesinterde ertsen

1969	34 147	26 123	8 550	3 348	9 925	5 205	87 297		
1970	34 858	27 303	8 883	3 081	9 906	5 312	89 342		
1971	32 662	29 402	8 623	3 141	9 699	6 441	89 968		
1972	35 942	31 827	10 329	3 609	11 141	7 273	100 122		
1973	38 806	33 965	10 367	3 515	12 886	7 905	107 445	17 798	125 242
1974	42 224	37 495		3 306	13 262	10 683		14 283	
1972 1	8 778	7 980	2 357	887	2 681	1 714	24 397		
2	8 808	8 235	2 693	926	2 740	1 815	25 217		
3	8 940	7 190	2 704	902	2 616	1 888	24 240		
4	9 416	8 422	2 575	894	3 104	1 856	26 268		
1973 1	9 580	8 622	2 020	851	3 220	1 924	26 217	4 733	30 950
2	9 540	8 503	2 817	1 004	3 160	2 214	27 237	4 241	32 478
3	9 774	7 833	2 820	873	2 759	1 992	26 082	4 488	30 539
4	9 913	9 008	2 709	786	3 105	2 025	27 547	4 336	31 883
1974 1	10 420	9 543	3 137	897	3 447	2 600	30 044	3 134	33 178
2	10 254	9 111	3 456	768	3 594	2 705	29 888	3 975	33 863
3	10 688	8 850	3 436	814	3 141	2 697	29 626	3 705	33 330
4	10 682	9 991		826	3 080	2 682		3 470	

B) Ovnpåfyldning i kg pr. ton fremstillet råjern · Einsatz in kg pro Tonne erzeugten Roheisens
 B) Charge in kg per ton of pig iron produced · Enfournement en kg par tonne de fonte produite
 B) Infornamento in kg per tonnellata di ghisa prodotta · Verbruik in kg per ton geproduceerd ruwijzer

1969	1 011	1 441	1 097	968	877	1 070	1 100		
1970	1 037	1 427	1 063	857	904	1 104	1 110		
1971	1 089	1 605	1 008	836	921	1 404	1 188		
1972	1 123	1 676	1 093	841	936	1 557	1 232		
1973	1 053	1 674	1 026	746	1 010	1 553	1 193	1 055	1 175
1974	1 049	1 665		680	1 010	1 953		1 011	
1972 1	1 183	1 628	1 052	862	924	1 514	1 241		
2	1 104	1 674	1 136	836	910	1 555	1 227		
3	1 073	1 724	1 097	833	955	1 569	1 213		
4	1 138	1 684	1 086	835	977	1 588	1 240		
1973 1	1 094	1 670	1 060	821	999	1 541	1 229	1 086	1 205
2	1 062	1 650	1 110	807	1 006	1 589	1 212	1 021	1 220
3	1 024	1 761	1 025	688	942	1 538	1 172	1 058	1 153
4	1 036	1 631	944	678	928	1 577	1 160	1 046	1 143
1974 1	1 036	1 647	1 097	699	999	1 928	1 211	1 058	1 195
2	1 047	1 627	1 185	672	1 005	1 980	1 225	1 051	1 202
3	1 034	1 741	1 164	714	1 030	1 930	1 237	974	1 200
4	1 081	1 653		639	1 013	1 975		971	

(a) Produceret i jern- og stålindustrien
 (b) Iberegnet elektroråjernsovne

(a) Der Eisen- und Stahlindustrie
 (b) Einschließlich Elektro-Roheisenöfen

(a) Sinter produced in the iron and steel industry
 (b) And electric smelting furnaces

(a) Agglomérés produits dans les usines sidérurgiques
 (b) Et fours électriques à fonte

(a) Agglomerati prodotti nelle imprese siderurgiche
 (b) E forni elettrici per ghisa

(a) Door de ijzer- en staalindustrie
 (b) Met inbegrip van de elektrische ruwijzerovens

Forbrug af jernmalm (a) pr. anlæg

Verbrauch an Eisenerz (a) nach Anlagen

Consumption of iron ore (a) by department

1000 t

	Deutschland (BR)	France	Italia	Nederland	UEBL · BLEU		EUR 6	Fe	United Kingdom	Ireland	Danmark	EUR 9	Fe
					Belgique Belgii	Luxembourg							
	1	2	3	4	5	6	7	8	9	10	11	12	13
A) Forbrug af jernmalm i jern- og stålindustriens agglomereringsanlæg (d)													
A) Eisenerzverbrauch in den Hüttensinteranlagen (d)													
A) Iron ore consumption in steelworks sinter plants (d)													
A) Consommation de minerai de fer dans les installations d'agglomération (d)													
A) Consumo di minerale di ferro negli impianti di agglomerazione (d)													
A) Verbruik van ijzererts in de sinterinstallaties van de ijzer- en staalindustrie (d)													
1970	30 201	31 898	8 774	2 498	9 954	6 509	89 834	41 451					
1971	28 783	35 040	9 035	2 727	9 425	8 143	93 154	41 974					
1972	32 316	38 345	10 232	2 907	10 693	9 326	103 820	47 505					
1973	34 895	40 806	9 793	2 690	12 518	9 882	110 583	52 203	18 844	—	—	129 426	61 366
1974	37 650	45 231		2 500	12 823	13 200			14 417				
1972	1	7 984	9 585	2 439	701	2 504	2 209	25 428	11 556				
	2	7 933	9 890	2 627	757	2 643	2 295	26 145	11 941				
	3	7 945	8 718	2 568	743	2 564	2 421	24 959	11 386				
	4	8 453	10 152	2 554	701	2 983	2 400	27 242	12 599				
1973	1	8 646	10 284	1 970	651	3 137	2 430	27 117	12 726	5 107	—	—	32 224
	2	8 549	9 964	2 638	702	2 922	2 825	27 601	13 111	4 444	—	—	32 045
	3	8 707	9 554	2 633	687	2 631	2 448	26 660	12 600	4 624	—	—	31 283
	4	8 993	11 004	2 551	650	3 260	2 514	28 972	13 716	4 670	—	—	33 642
1974	1	9 214	11 427	3 073	665	3 275	3 249	30 903	14 610	3 229	—	—	34 132
	2	9 151	11 233	3 390	616	3 363	3 322	31 076	14 693	4 083	—	—	35 159
	3	9 528	10 645	3 455	613	3 038	3 335	30 614	14 469	3 754	—	—	34 368
	4	9 757	11 926		605	3 124	3 294		3 350		—	—	16 447

B) Forbrug af jernmalm i højovnene (c) (d)

B) Eisenerzverbrauch in den Hochöfen (c) (d)

B) Iron ore consumption in blast furnaces (c) (d)

B) Consommation de minerai de fer dans les hauts fourneaux (c) (d)

B) Consumo di minerale di ferro negli altiforni (c) (d)

B) Verbruik van ijzererts in de hoogovens (c) (d)

1970	19 284	13 415	3 555	2 699	8 637	7 986	55 576	26 721					
1971	15 378	8 713	3 971	3 168	8 284	5 911	45 423	23 029					
1972	14 974	6 564	4 037	3 591	9 383	4 895	43 443	22 733					
1973	20 018	5 866	5 436	4 233	8 754	4 753	49 060	26 799	9 155	—	—	58 215	32 470
1974	22 419	6 086		4 714	9 016	1 851			7 422				
1972	1	3 106	2 010	981	867	2 349	1 266	10 579	5 377				
	2	3 871	1 694	873	923	2 489	1 245	11 095	5 738				
	3	4 279	1 272	1 106	907	2 128	1 235	10 927	5 871				
	4	3 718	1 587	1 074	894	2 417	1 149	10 838	5 732				
1973	1	4 307	1 626	975	866	2 202	1 267	11 242	5 981	2 306	—	—	13 548
	2	4 810	1 558	1 207	1 050	2 082	1 217	11 925	6 886	2 347	—	—	14 273
	3	5 437	1 014	1 466	1 192	1 958	1 190	12 258	6 811	2 282	—	—	14 540
	1	5 464	1 667	1 785	1 128	2 289	1 145	13 478	7 482	2 207	—	—	15 685
1974	1	5 649	1 604	1 331	1 182	2 390	548	12 704	7 189	1 415	—	—	14 119
	2	5 420	1 729	1 063	1 097	2 297	428	12 035	7 146	1 939	—	—	13 974
	3	5 952	1 125	1 071	1 074	2 001	483	11 706	8 040	2 063	—	—	13 770
	4	5 397	1 528		1 259	2 185	392		2 006		—	—	9 404

(a) Iberegnet jernmalm sintret i minerne

(b) Skønsmæssig ansættelse

(c) Iberegnet elektroråjernovne

(d) Iberegnet den malm, der er forbrugt i form af homogene blandinger og pellets af egen fabrikation

(a) Einschließlich Eisenerzsinter der Gruben

(b) Teilweise geschätzt

(c) Einschließlich Elektro-Roheisenöfen

(d) Einschließlich der Erze, die in Form von homogenen Mischungen und von Pellets eigener Herstellung verbraucht werden

(a) Including ore sintered in the mines

(b) Partially estimated

(c) Including electric smelting furnaces

(d) Including ore used in the form of blended mixtures and pellets made in the works

Consommation de minéral de fer (a) par service

Consumo di minerale di ferro (a), per reparto

Verbruik van ijzererts (a) per installatie

110

1000 t

Deutsch-land (BR)	France	Italia	Neder-land	UEBL · BLEU		EUR 6	Fe	United Kingdom	Ireland	Danmark	EUR 9	Fe	
				Belgique Belgia	Luxem-bourg								
14	15	16	17	18	19	20	21	22	23	24	25	26	

Forbrug af jernmalm i stålværkerne (b)
C) Eisenerzverbrauch in den Stahlwerken (b)
C) Iron ore consumption in melting shops (b)
C) Consommation de minéral de fer dans les aciéries (b)
C) Consumo di minerale di ferro nelle acciaierie (b)
C) Verbruik van ijzererts in de staalfabrieken (b)

870	348	147	31	99	30	1 525	915							1970
594	342	184	37	73	30	1 260	763							1971
678	366	128	44	69	28	1 313	821							1972
988	393	172	81	103	35	1 772	1 160	491	0	0	2 263	1 487		1973
1 119	389		102	102	42			386						1974
155	95	33	10	18	8	319	201							1 1972
156	100	37	11	17	7	328	191							2
193	77	51	11	14	7	352	226							3
175	95	40	12	20	7	348	230							4
235	98	29	16	22	10	410	262	156			566	366		1 1973
238	96	45	21	27	9	436	277	125			560	360		2
241	94	46	25	27	9	443	274	113			556	349		3
275	105	52	19	26	7	483	277	112	0	0	595	351		4
281	113	50	26	28	11	508	319	72	0	0	580	389		1 1974
300	120	54	24	35	13	546	350	106	0	0	652	420		2
287	100	58	25	23	10	503	339	104		0	607	408		3
250	56		27	16	9			104						4

D) Forbrug af jernmalm i alt (d)
D) Eisenerzverbrauch insgesamt (d)
D) Total iron ore consumption (d)
D) Consommation totale de minéral de fer (d)
D) Consumo totale di minerale di ferro (d)
D) Verbruik van ijzererts in totaal (d)

50 355	45 661	12 476	5 228	18 689	14 525	146 935	69 087							1970
44 755	44 094	13 190	5 932	17 782	14 083	139 837	65 767							1971
47 968	45 275	14 398	6 542	20 145	14 249	148 576	71 059							1972
55 901	47 065	15 400	7 004	21 374	14 670	161 414	80 406	28 490	0	0	189 904	95 567		1973
61 188	51 706		7 316	21 941	15 093			22 225						1974
11 245	11 690	3 453	1 584	4 871	3 483	36 326	17 134							1 1972
11 960	11 684	3 537	1 691	5 149	3 547	37 568	17 870							2
12 417	10 067	3 725	1 661	4 706	3 663	36 238	17 483							3
12 346	11 834	3 668	1 606	5 420	3 556	38 428	18 561							4
13 187	12 008	2 974	1 532	5 317	3 686	38 624	18 968	7 257	0	0	45 881	22 814		1 1973
13 596	11 618	3 891	1 773	5 032	4 052	39 962	20 274	6 916	0	0	46 878	24 016		2
14 386	10 663	4 144	1 905	4 616	3 647	39 360	19 685	7 019	0	0	46 379	23 450		3
14 732	12 776	4 387	1 798	5 575	3 666	42 933	21 475	6 989	0	0	49 922	25 013		4
15 145	13 143	4 453	1 874	5 694	3 807	44 115	22 119	4 716	0	0	48 831	24 696		1 1974
14 872	13 083	4 507	1 738	5 695	3 763	43 657	22 190	6 127	0	0	49 784	25 518		2
15 767	11 870	4 584	1 712	5 063	3 828	42 823	22 848	5 922	—	0	48 745	26 259		3
15 405	13 510		1 892	5 325	3 696			5 460						4

- (a) Y compris les minerais agglomérés dans les mines
 (b) Partiellement estimé
 (c) Y compris fours électriques à fonte
 (d) Y compris les minerais consommés sous forme de mélanges homogénéisés et de pellets fabriqués dans les usines

- (a) Ivi compresi i minerali agglomerati nelle miniere
 (b) Valutazione in parte
 (c) Ivi compresi forni elettrici da ghisa
 (d) Ivi compresi i minerali consumati sotto forma di miscela omogeneizzata e di pellets fabbricati negli stabilimenti

- (a) Met inbegrip van bij de mijnen gesinterde ertsen
 (b) Gedeeltelijke raming
 (c) Met inbegrip van elektrische ruwijzerovens
 (d) Met inbegrip van de ertsen welke werden verbruikt in de vorm van homogene ertsmengsels en pellets vervaardigd in eigen bedrijf

Forbrug af manganmalm pr. anlæg
Verbrauch an Manganerz nach Anlagen
Consumption of manganese ore, by department

1000 t

	Deutsch- land (BR)	France	Italia	Nederland	UEBL - BLEU		EUR 6	United Kingdom	Ireland	Danmark	EUR 9
					Belgique België	Luxem- bourg					
					1	2					
<p>A) Forbrug af manganmalm i jern- og stålindustriens agglomereringsanlæg A) <i>Manganerzverbrauch in den Hüttensinteranlagen</i> A) Consumption of manganese ore in steelworks sinter plants A) Consommation de minerai de manganèse dans les installations d'agglomération A) <i>Consumo di minerale di manganese negli impianti di agglomerazione</i> A) Verbruik van mangaanerts in de sinterinstallaties van de ijzer- en staalindustrie</p>											
1969	122	40	23	—	—	—	185	—	—	—	—
1970	194	34	62	—	—	—	290	—	—	—	—
1971	141	60	73	4	—	—	278	—	—	—	—
1972	138	65	98	—	8	—	308	—	—	—	—
1973	161	47	98	—	16	—	322	40	—	—	362
1974	224	61	—	—	13	—	—	22	—	—	—
1972 1	45	15	21	—	—	—	81	—	—	—	—
2	38	19	26	—	2	—	85	—	—	—	—
3	31	16	22	—	2	—	71	—	—	—	—
4	25	15	28	—	4	—	72	—	—	—	—
1973 1	25	9	22	—	3	—	59	9	—	—	67
2	33	17	26	—	3	—	79	12	—	—	91
3	42	7	26	—	6	—	82	9	—	—	91
4	61	14	24	—	4	—	103	10	—	—	113
1974 1	60	11	27	—	2	—	100	5	—	—	105
2	51	14	11	—	5	—	80	5	—	—	85
3	52	15	11	—	3	—	81	7	—	—	88
4	61	21	—	—	3	—	—	5	—	—	—

B) Forbrug af manganmalm i højoventene (a)
B) *Manganerzverbrauch in den Hochöfen (a)*
B) Consumption of manganese ore in blast furnaces (a)
B) Consommation de minerai de manganèse dans les hauts fourneaux (a)
B) *Consumo di minerale di manganese negli altiforni (a)*
B) Verbruik van mangaanerts in de hoogovens (a)

1969	542	782	57	8	289	20	1 699	—	—	—	—
1970	508	902	77	7	322	12	1 828	—	—	—	—
1971	421	831	73	4	324	8	1 660	—	—	—	—
1972	431	856	124	14	339	8	1 773	—	—	—	—
1973	514	1 098	201	30	322	5	2 171	397	—	—	2 567
1974	674	1 129	—	21	317	1	—	266	—	—	—
1972 1	97	207	21	2	86	2	415	—	—	—	—
2	87	211	19	2	80	2	401	—	—	—	—
3	126	213	32	2	83	2	458	—	—	—	—
4	121	225	37	8	91	2	483	—	—	—	—
1973 1	113	288	20	5	89	2	516	132	—	—	648
2	130	269	28	7	84	1	519	119	—	—	639
3	143	276	48	10	84	1	561	108	—	—	669
4	129	265	60	8	86	1	549	50	—	—	599
1974 1	146	271	53	9	81	1	562	36	—	—	597
2	173	268	54	8	79	0	583	78	—	—	661
3	170	276	53	3	77	0	579	68	—	—	647
4	185	314	—	1	80	0	—	84	—	—	—

(a) Iberegnet elektroråjernsovne

(a) Einschließlich Elektro-Roheisenöfen

(a) Including electric smelting furnaces

Consommation de minerai de manganèse, par service

Consumo di minerale di manganese, per reparto

Verbruik van mangaanerts per installatie

111

1000 t

Deutsch-land (BR)	France	Italia	Nederland	UEBL · BLEU		EUR 6	United Kingdom	Ireland	Danmark	EUR 9
				Belgique België	Luxembour					
12	13	14	15	16	17	18	19	20	21	22

C) Forbrug af manganalm i stålværkerne
 C) *Manganezverbrauch in den Stahlwerken*
 C) Consumption of manganese ore in melting shops
 C) Consommation de minerai de manganèse dans les aciéries
 C) *Consumo di minerale di manganese nelle acciaierie*
 C) Verbruik van mangaanerts in de staalfabrieken

9	0	1	5	—	0	15					1969
10	0	1	5	—	0	16					1970
3	—	1	5	—	0	9					1971
2	—	1	3	—	0	6					1972
2	1	1	3	—	—	7	11	—	2	20	1973
2	0	0		—	—						1974
1	—	0	1	—	—	2					1 1972
1	—	—	1	—	—	2					2
1	—	0	1	—	—	2					3
1	—	0	1	—	0	1					4
1	—	0	1	—	—	2	3	—	—	4	1 1973
1	—	0	1	—	—	1	3	—	2	6	2
1	—	0	0	—	—	1	3	—	—	4	3
1	1	0	1	—	—	2	3	—	—	5	4
0	—	0	1	—	—	1	3	—	—	4	1 1974
1	—	0	1	—	—	2	2	—	—	3	2
0	0	0	1	—	—	1	3	—	—	4	3
0	—			—	—		3				4

D) Forbrug af manganalm i alt
 D) *Manganezverbrauch insgesamt*
 D) Total consumption of manganese ore
 D) Consommation totale de minerai de manganèse
 D) *Consumo totale di minerale di manganese*
 D) Verbruik van mangaanerts in totaal

673	822	81	14	289	21	1 899					1969
712	936	140	12	322	12	2 134					1970
565	891	147	13	324	8	1 947					1971
572	922	223	17	347	8	2 087					1972
678	1 146	300	32	338	5	2 499	448	—	2	2 949	1973
900											1974
143	222	42	3	86	2	498					1 1972
126	230	45	3	82	2	488					2
158	229	54	3	85	2	531					3
147	240	65	9	95	2	557					4
138	297	41	5	92	2	576	144	—	—	720	1 1973
163	286	53	8	87	1	598	134	—	2	735	2
185	283	74	11	90	1	644	120	—	—	764	3
191	280	84	9	90	1	654	63	—	—	717	4
206	282	80	10	84	1	663	43	—	—	706	1 1974
225	282	65	9	84	—	664	84	—	—	748	2
223	290	64	4	80	0	661	79	—	—	740	3
249	335		2	83	0		92				4

(a) Y compris fours électriques à fonte

(a) Inclusi forni elettrici per ghisa

(a) Met inbegrip van de elektrische ruwijzerovens

Forbrug af pyritaske (agglomereringsanlæg og højovne)

Verbrauch von Abbränden (Sinteranlagen und Hochöfen)

Consumption of pyrites residue (sinter plant and blast furnaces)

Consommation de centres pyrites (installations d'agglomération et hauts fourneaux)

Consumo di ceneri di piriti (impianti di agglomerazione e altiforni)

Verbruik van pyriet-residu (sinterinstallaties en hoogovens)

1000 t

	Deutschland (BR)	France	Italia	Nederland	UEBL · BLEU		EUR 6	United Kingdom	EUR 9
					Belgique België	Luxembourg			

A) Agglomereringsanlæg · Sinteranlagen · Sinter plants · Installations d'agglomération · Impianti di agglomerazione · Sinterinstallaties

1969	3 840	19	244	—	56	—	4 159		
1970	3 624	12	248	—	72	—	3 956		
1971	2 853	13	170	—	74	—	3 110		
1972	2 207	34	159	—	83	0	2 483		
1973	2 115	19	141	—	77	—	2 352	186	2 538
1974	2 243	22		—	66	—		210	
1971 1	910	3	50	—	18	—	981		
2	773	3	44	—	19	—	839		
3	670	—	40	—	18	—	728		
4	500	6	35	—	19	—	560		
1972 1	454	8	42	—	21	—	525		
2	572	9	39	—	20	—	640		
3	593	10	46	—	20	—	669		
4	587	7	32	—	22	0	648		
1973 1	513	7	29	—	20	—	569	83	652
2	542	3	49	—	17	—	611	53	663
3	526	3	38	—	22	—	588	22	610
4	534	7	25	—	19	—	585	27	612
1974 1	547	3	28	—	15	—	593	25	618
2	554	12	31	—	17	—	613	65	678
3	605	2	27	—	17	—	651	68	720
4	536	5		—	17	—		52	

B) Højovne · Hochöfen · Blast furnaces · Hauts fourneaux · Altiforni · Hoogovens

1969	39	—	13	—	—	—	52		
1970	39	—	12	—	—	—	51		
1971	39	—	10	—	—	—	49		
1972	36	—	14	—	—	—	50		
1973	40	—	15	—	—	—	56		56
1974	39	—		—	—	—		—	
1971 1	12	—	3	—	—	—	15		
2	10	—	3	—	—	—	13		
3	13	—	2	—	—	—	15		
4	4	—	2	—	—	—	6		
1972 1	10	—	3	—	—	—	13		
2	9	—	2	—	—	—	11		
3	5	—	5	—	—	—	10		
4	11	—	4	—	—	—	15		
1973 1	10	—	2	—	—	—	13	—	13
2	9	—	5	—	—	—	15	—	15
3	10	—	5	—	—	—	15	—	15
4	10	—	3	—	—	—	13	—	13
1974 1	10	—	2	—	—	—	12	—	12
2	13	—	2	—	—	—	15	—	15
3	10	—	2	—	—	—	12	—	12
4	7	—		—	—	—		—	

Forbrug af skrot, råjern, spejlgjern og højovnsferromangan i Fællesskabet*)

Verbrauch an Schrott, Roheisen, Spiegeleisen und Hochofen-Ferromangan in der Gemeinschaft*)

Consumption of scrap, pig iron, spiegeleisen and high-carbon ferro-manganese in the Community*)

Consommation de ferraille, de fonte, de spiegel et de ferro-manganèse carburé dans la Communauté*)

Consumo di rottame, di ghisa, di ghisa specular e di ferro-manganese carburato nella Comunità*)

Verbruik van schroot, ruwijzer, spiegelijzer en hoogoven-ferromangaan in de Gemeenschap*)

113

1000 t

	EUR 6					EUR 9				
	Stålværker · Stahlwerke · Melting shops Acieries · Acciaierie · Staalfabrieken					Stålværker · Stahlwerke · Melting shops Acieries · Acciaierie · Staalfabrieken				
	Thomasstål Thomasstahl Basic Bessemer steel Acier Thomas Acciaio Thomas Thomasstaal	S.M.-stål S.M.-Stahl Open hearth steel Acier Martin Acciaio Martin Martinstaal	Elektrostål Elektrostahl Electric steel Acier électrique Acciaio elettrico Elektrostaal	Andet stål Sonst. Stahl Other steel Autres aciens Altri acciai Andere soorten	I alt Insgesamt Total Totale Totaal	Thomasstål Thomasstahl Basic Bessemer steel Acier Thomas Acciaio Thomas Thomasstaal	S.M.-stål S.M.-Stahl Open hearth steel Acier Martin Acciaio Martin Martinstaal	Elektrostål Elektrostahl Electric steel Acier électrique Acciaio elettrico Elektrostaal	Andet stål Sonst. Stahl Other steel Autres aciens Altri acciai Andere soorten	I alt Insgesamt Total Totale Totaal
1	2	3	4	5	6	7	8	9	10	

A) Skrot (a) · Schrott (a) · Scrap (a) · Ferraille (a) · Rottame (a) · Schroot (a)

1969	3 102	16 528	12 939	9 737	42 307					
1970	2 641	15 292	13 976	12 078	43 986					
1971	2 269	12 079	13 759	13 218	41 325					
1972	2 058	11 441	15 630	16 433	45 563					
1973	1 761	11 613	16 704	18 882	48 961	1 768	17 123	21 637	22 470	62 998
1973 1	495	2 880	3 853	4 518	11 745	495	4 272	5 108	5 373	15 249
2	443	2 954	4 294	4 662	12 353	443	4 290	5 591	5 501	15 746
3	402	2 815	3 929	4 632	11 779	402	3 941	5 028	5 536	14 008
4	421	2 943	4 560	5 063	12 988	421	4 283	5 778	6 033	16 515
1974 1	415	2 878	4 847	5 281	13 420	415	4 055	6 106	5 972	16 547
2	371	2 748	4 817	5 048	12 983	379	3 907	6 037	5 844	16 167
3	352	2 805	3 944	4 867	11 968	353	3 759	4 991	5 630	14 734

B) Råjern · Roheisen · Pig iron · Fonte · Ghisa · Ruwijzer

1969	27 732	9 473	333	36 366	73 904					
1970	22 263	8 335	280	43 556	74 425					
1971	18 515	6 246	186	45 691	70 639					
1972	15 893	5 553	213	55 208	76 870					
1973	13 538	5 707	214	64 900	84 358	13 538	10 169	992	75 603	100 302
1973 1	3 707	1 312	47	15 134	19 203	3 707	2 793	269	17 682	23 406
2	3 396	1 467	52	16 070	20 985	3 396	2 698	269	18 675	25 038
3	3 198	1 430	50	16 276	20 958	3 198	2 425	229	19 134	24 989
4	3 238	1 498	61	17 420	22 216	3 238	2 500	261	20 318	26 317
1974 1	3 209	1 503	71	18 523	23 306	3 209	2 260	253	20 564	26 287
2	2 945	1 538	76	18 096	22 655	2 945	2 414	234	20 582	26 175
3	2 654	1 504	75	18 344	22 577	2 654	2 325	220	20 805	26 005

C) Spejlgjern og højovnsferromangan · Spiegeleisen und Hochofen-Ferromangan · Spiegeleisen and ferro-manganese
C) Spiegel-et ferro-manganèse · Ghisa specular e ferro-manganese · Spiegelijzer en hoogoven-ferromangaan

1969	321	185	69	271	846					
1970	248	172	75	342	837					
1971	217	135	70	322	746					
1972	186	119	79	380	765					
1973	142	123	90	450	806	142	189	141	539	1 012
1973 1	40	30	21	108	199	40	40	36	129	254
2	37	31	22	110	200	37	46	35	131	248
3	32	30	21	111	194	32	43	33	133	241
4	33	32	26	121	213	33	48	38	146	265
1974 1	34	32	30	129	225	34	45	43	143	265
2	33	31	29	129	222	33	45	44	149	271
3	27	32	26	132	216	27	44	35	151	257

(*) Fra 1.1.73 det Udvidede Fællesskab
(a) Iberegnet værkerens eget skrot

(*) Ab 1.1.73 erweiterter Gemeinschaft
(a) Einschließlich Kreislaufmaterial

(*) From 1.1.73 the Enlarged Community
(a) Including works' own arisings of scrap

(*) a/c 1.1.73 Communauté élargie
(a) Y compris chutes propres des usines

(*) Dall' 1.1.73 Comunità ampliata
(a) Compresi ricuperi interni

(*) Vanaf 1.1.73 uitgebreide Gemeenschap
(a) Met inbegrip van omloopschroot

Forbrug, pr. land, af skrot og råjern (a) pr. ton fremstillet stål, og for hele Fællesskabet (*) pr. fremstillingsproces

Schrott- und Roheisenverbrauch (a) je Tonne Rohstahl nach Ländern und für die Gemeinschaft (*) insgesamt nach Erzeugungsverfahren

Consumption, by country, of scrap and pig iron (a) per ton of steel produced and for the Community (*) as a whole, by process

kg/t

	Stålværker — uden de uafhængige stålstøberier Stahlwerke — ohne unabhängige Stahlgießereien Melting shops — excluding independent steel foundries Aciéries — sans les fonderies d'acier indépendantes Acciaierie — senza le fonderie di acciaio indipendenti Staal fabrieken — onafhankelijke staalgietereien niet inbegrepen					Uafhængige stålstøberier Unabhängige Stahlgießereien Independent steel foundries	Deutschland (BR)	France	
	Thomas	Martin	Electrique	O ²	Total	Fonderies d'acier indépendantes Fonderie di acciaio indipendenti Onafhankelijke staalgietereien			
						1			2
A) Skrot · Schrott · Scrap									
1970	120	690	1 001	241	407	1 000	413	366	
1971	123	700	1 027	248	404	995	410	361	
1972	128	713	1 020	257	409	1 030	413	357	
1973	131	676	1 046	254	423	1 045	403	360	
1972	1	131	707	1 022	255	407	1 010	412	357
	2	125	733	1 020	255	408	996	416	357
	3	128	695	1 015	256	398	1 020	407	346
	4	128	717	1 025	261	411	1 093	417	369
1973	1	134	660	982	260	423	973	413	364
	2	131	670	1 000	253	425	1 066	404	369
	3	129	672	1 022	250	415	1 066	409	341
	4	131	673	1 008	254	423	1 143	401	364
1974	1	129	700	999	250	424	1 025	392	367
	2	126	664	1 025	245	422	1 027	387	359
	3	133	656	1 012	247	411	1 011	395	336
	4								
B) Råjern (a) · Roheisen (a) · Pig iron (a)									
1970	1 026	384	25	877	696	42	680	737	
1971	1 017	370	19	865	698	44	683	742	
1972	1 001	354	19	856	689	44	680	732	
1973	1 014	422	56	865	685	46	684	746	
1972	1	975	356	19	855	685	49	681	710
	2	1 011	340	20	857	693	41	678	737
	3	1 021	372	20	856	702	42	684	750
	4	998	347	19	856	687	43	678	733
1973	1	1 012	439	58	859	684	49	677	739
	2	1 016	428	55	866	683	50	684	728
	3	1 012	423	51	871	697	41	692	767
	4	977	417	52	865	685	52	688	751
1974	1	1 012	398	48	867	681	46	696	745
	2	1 012	418	46	871	684	66	698	747
	3	1 014	430	46	876	699	40	696	771
	4								

(*) Fra 1.1.73 det Udvidede Fællesskab

(a) Inklusiv spejljern og kulstoffoldigt ferromangan — nettoproduktion

(b) Inklusiv uafhængige stålstøberier

(*) Ab 1.1.73 erweiterter Gemeinschaft

(a) Einschließlich Spiegeleisen und Hochofen-Ferromangan — je t Nettoerzeugung

(b) Einschließlich unabhängige Stahlgießereien

(*) From 1.1.73 the Enlarged Community

(a) Including spiegeleisen and high-carbon ferro-manganese — per ton of net production

(b) Including independent steel foundries

Consommation, par pays, de ferrailles, et de fonte (a) par tonne d'acier produite et, pour l'ensemble de la Communauté (*), par procédés de fabrication

114

Consumo, per paese, di rottami di ferro e di ghisa (a) per tonnellata d'acciaio prodotta e secondo il processo di fabbricazione per l'insieme della Comunità (*)

Verbruik van schroot en ruwijzer (a) per ton ruwstaal verdeeld naar productie-procédés per land en voor de Gemeenschap (*) in totaal

kg/t

Samtliche processer (b) Alle Verfahren zusammen (b) All processes together (b) Ensemble des procédés (b) Tutti i processi di fabbricazione (b) Alle procédés tezamen (b)								
Italia	Nederland	UEBL · BLEU		EUR 6	United Kingdom	Ireland	Danmark	EUR 9
		Belgique België	Luxem- bourg					
9	10	11	12	13	14	15	16	17
A) Ferraille · Rottami · Schroot								
645	409	257	235	412				1970
632	401	266	243	410				1971
626	368	289	262	411				1972
623	328	284	264	407	522	927	922	429 1973
632	375	285	260	413				1 1972
618	370	294	260	413				2
596	354	290	259	403				3
657	375	287	268	417				4
654	342	280	262	407	529			429 1 1973
633	321	291	249	411	527			432 2
599	312	274	258	404	507			421 3
613	342	291	279	410	527	946	961	432 4
614	327	289	276	405	580	911	1 018	430 1 1974
614	342	290	272	402	555	878	964	428 2
596	319	296	271	398	508	1 006	1 006	416 3
								4
B) Fonte (a) · Ghisa (a) · Ruwijzer (a)								
459	715	855	882	690				1970
472	727	840	875	691				1971
484	754	818	858	686				1972
481	797	818	861	692	623	212	132	678 1973
466	742	823	861	679				1 1972
487	749	808	860	686				2
510	764	829	859	697				3
472	763	812	852	684				4
450	779	816	859	691	618			677 1 1973
472	803	811	878	690	649			670 2
502	820	832	869	705	637			691 3
494	801	811	848	693	621	230	155	679 4
483	793	809	847	695	563	242	92	674 1 1974
486	775	810	848	695	597	240	142	678 2
536	788	814	851	703	642	154	99	692 3
								4

(*) a/c 1.1.73 Communauté élargie

(a) Y compris Spiegel et ferro-manganèse carburé — part de production nette

(b) Y compris fonderies d'acier indépendantes

(*) Dall' 1.1.73 Comunità ampliata

(a) Ivi compresi : ghisa speculare e ferro-manganese carburato — per tonnellata di produzione netta

(b) Ivi comprese : le fonderie di acciaio indipendenti

(*) Vanaf 1.1.73 uitgebreide Gemeenschap

(a) Met inbegrip van spiegelijzer en hoogoven-ferromangaan — per ton v.d. nettostaalproductie

(b) Met inbegrip van de onafhankelijke staalgietereien

Forbrug af skrot (a) pr. anlæg
 Verbrauch an Schrott (a) nach Anlagen
 Scrap (a) consumption, by department

1000 t

	Deutsch- land (BR)	France	Italia	Nederland	UEBL · BLEU		EUR 6	United Kingdom	Ireland	Danmark	EUR 9
					Belgique België	Luxem- bourg					
	1	2	3	4	5	6	7	8	9	10	11
A) Skrotforbrug i højovnene (b) · Schrottverbrauch in den Hochöfen (b) · Scrap consumption in blast furnaces (b)											
A) Consommation de ferraille dans les hauts fourneaux (b) · Consumo di rottame negli altiforni (b) · Verbruik van schroot in de hoogovens (b)											
1970	533	282	54	—	258	329	1 457				
1971	543	135	57	—	163	227	1 123				
1972	699	171	42	—	191	160	1 263				
1973	608	159	37	—	180	151	1 135	1 103			2 237
1974	558				138	89					
1973 1	164	47	8	—	55	31	305	257			562
2	150	47	8	—	38	40	284	307			590
3	152	22	7	—	34	44	258	282			541
4	141	43	13	—	46	37	281	276			557
1974 1	136	32	8	—	53	20	250	266			516
2	141	32	10	—	34	20	237	278			515
3	153	28	15	—	31	25	252	226			476
4	127	45		—	20	24					
B) Skrotforbrug i stålværkerne · Schrottverbrauch in den Stahlwerken · Scrap consumption in melting shops											
B) Consommation de ferraille dans les aciéries · Consumo di rottame nelle acciaierie · Verbruik van schroot in de staalfabrieken											
1970	18 124	8 347	11 026	2 049	3 156	1 283	43 986				
1971	16 053	7 871	10 881	2 015	3 232	1 273	41 325				
1972	17 628	8 245	12 095	2 038	4 110	1 429	45 545				
1973	19 585	8 703	12 919	1 828	4 359	1 567	48 961	13 522	110	406	62 998
1974					4 736	1 751		11 771			
1973 1	4 842	2 323	2 659	441	1 105	386	11 756	3 503	25	106	15 390
2	4 727	2 277	3 394	463	1 097	394	12 353	3 393	31	88	15 865
3	5 017	1 759	3 203	455	940	387	11 779	3 129	28	84	15 020
4	4 998	2 344	3 577	469	1 117	422	12 988	3 374	26	127	16 515
1974 1	5 129	2 514	3 625	492	1 222	437	13 419	2 973	25	133	16 549
2	4 896	2 258	3 651	475	1 265	438	12 983	3 042	29	114	16 167
3	5 309	1 992	2 669	447	1 100	451	11 968	2 610	30	126	14 734
4	5 198	2 368		506	1 149	425		3 146	21	134	

(a) Iberegnet støbejernsskrot

(b) Iberegnet elektroråjernsovne og agglomereringsanlæg

(c) Til pakjern og brugt materiale til videreudvalning

(a) Einschließlich Gußbruch

(b) Einschließlich Elektro-Roheisenöfen und Sinteranlagen

(c) Für Schweißisenpakete und zum Weiterauswalzen verbrauchtes Material (kein Halbzeug)

(a) Including cast iron scrap

(b) Including electric smelting furnaces and sinter plants

(c) For puddled bars and pilings and used material for re-rolling (not semi-finished products)

Consommation de ferraille (a), par service

Consumo di rottame (a), per reparto

Verbruik van schroot (a) per installatie

115

1000 t

Deutschland (BR)	France	Italia	Nederland	UEBL · BLEU		EUR 6	United Kingdom	Ireland	Danmark	EUR 9	
				Belgique België	Luxembourg						
12	13	14	15	16	17	18	19	20	21	22	

C) Skrotforbrug i valseværkerne (c) · Schrottverbrauch in den Walzwerken (c) · Scrap consumption in rolling mills (c)

C) Consommation de ferraille dans les laminoirs (c) · Consumo di rottame nei laminatoi (c) · Verbruik van schroot in de walsen (c)

11	131	81	—	—	—	222					1970
7	125	78	—	—	—	210					1971
7	131	75	—	—	—	213					1972
8	144	74	—	—	—	226	—	—	—	226	1973
6	128		—	—	—		—	—	—		1974
2	39	16	—	—	—	57	0	—	—	57	1 1973
2	40	24	—	—	—	65	—	—	—	65	2
2	27	24	—	—	—	53	—	—	—	53	3
2	38	21	—	—	—	61	—	—	—	61	4
2	32	23	—	—	—	57	—	—	—	57	1 1974
2	32	25	—	—	—	59	—	—	—	59	2
1	29	17	—	—	—	46	—	—	—	46	3
1	36		—	—	—		—	—	—		4

D) Skrotforbrug i de uafhængige stålstøberier

Schrottverbrauch in den unabh. Stahlgießereien

D) Scrap consumption in independent steel foundries

D) Consommation de ferraille dans les fonderies d'acier indép.

D) Consumo di rottame nelle fonderie di acciaio indep.

D) Verbruik van schroot in de onafh. staalgietterijen

490	362	123	20r	78	—	1 073					1970
475	372	143	21	74	—	1 085					1971
414	358	150	18	60	—	1 000					1972
442	407	172	21	51	—	1 093	482	—	14	1 588	1973
440	400	172	12	52	—	1 076	480	—	15	1 571	1974
112	113	35	6	15	—	281	115	—	3	399	1 1973
109	109	45	6	13	—	281	120	—	3	404	2
111	74	39	5	10	—	239	119	—	4	362	3
110	111	49	4	13	—	288	127	—	4	419	4
114	116	49	2	14	—	295	125	—	—	420	1 1974
107	116	43	2	14	—	282	120	—	4	407	2
113	85	40	2	10	—	250	119	—	4	373	3

E) Skrotforbrug i alt · Schrottverbrauch insgesamt · Total scrap consumption

E) Consommation totale de ferraille · Consumo totale di rottame · Verbruik van schroot in totaal

19 158	9 122	11 283	2 069	3 492	1 612	46 737					1970
17 078	8 503	11 159	2 036	3 467	1 500	43 743					1971
18 748	8 905	12 361	2 057	4 361	1 589	48 021					1972
20 642	9 413	13 202	1 850	4 590	1 718	51 415	15 106	110	420	67 050	1973
5 122	2 522	2 717	447	1 175	417	12 400	3 875	25	109	16 409	1 1973
4 988	2 473	3 471	476	1 148	435	12 990	3 821	31	91	16 933	2
4 282	1 882	3 273	460	985	430	11 311	3 530	28	88	14 957	3
5 151	2 536	3 661	473	1 237	459	13 618	3 777	26	132	17 553	4
5 381	2 694	3 706	494	1 289	457	14 022	3 364	25	133	17 543	1 1974
5 146	2 438	3 728	477	1 313	458	13 561	3 440	29	118	17 148	2
5 576	2 135	2 740	449	1 141	476	12 516	2 955	30	130	15 632	3

(a) Vieilles fontes incluses

(b) Y compris fours électriques à fonte et installations d'agglomérations

(c) Pour fer au paquet et produits usagés relaminés

(a) Rottami di ghisa inclusi

(b) Ivi compresi i forni elettrici per ghisa e impianti di agglomerazione

(c) Per ferro a pacchetti e rilaminazioni

(a) Met inbegrip van gegoten schroot

(b) Met inbegrip van elektrische ruwijzerovens en sinterinstallaties

(c) Voor pakketijzer en gebruikte producten rechtstreeks bestemd voor herwalsing (geen halfabrikaten)

Forbrug af skrot, pr. ton fremstillet råjern
i de råjernsproducerende anlæg (a)

Verbrauch an Schrott in den Roheisenerzeugungsanlagen (a) pro Tonne erzeugten Roheisens

Scrap consumption per ton of pig iron produced
in pig iron production plant (a)

Consommation de ferraille par tonne de fonte
produite dans les installations productrices de fonte (a)

Consumo di rottame per tonnellata di ghisa prodotta
nelle installazioni produttrici di ghisa (a)

Verbruik van schroot in de produktie-installaties
voor ruwijzer (a) per ton geproduceerd ruwijzer

kg/t

	Deutschland (BR)	France	Italia	Nederland	UEBL · BLEU		EUR 6
					Belgique België	Luxembourg	
1969	15	11	5	—	18	49	15
1970	16	14	6	—	24	68	18
1971	18	7	6	—	16	50	15
1972	22	8	3	—	15	34	15
1973	16	6	2	—	14	29	12
1974							
1972 1	21	7	4	—	18	33	14
2	22	8	3	—	15	36	16
3	21	8	2	—	15	44	16
4	23	9	3	—	13	22	15
1973 1	19	7	4	—	17	25	14
2	17	8	2	—	12	29	12
3	16	4	2	—	12	34	11
4	14	6	3	—	13	29	11
1974 1	14	5	2	1	15	14	10
2	14	5	2	—	12	14	9
3	15	4	5	—	10	18	10
4	12	4		—	6	17	
	United Kingdom	Danmark	EUR 9				
1973	36	—	16				
1974							
1973 1	50		20				
2	39		16				
3	35		15				
4	36		15				
1974 1	70		16				
2	58		16				
3	47		15				
4	55						

(a) Iberegnet skrotforbrug i elektroråjernsovne

(a) Einschließlich Schrottverbrauch in Elektro-Roheisenöfen

(a) Including scrap consumption in electric smelting furnaces

(a) Y compris consommation de ferraille dans les fours électriques à fonte

(a) Ivi compreso il consumo di rottame nei forni elettrici per ghisa

(a) Met inbegrip van het verbruik van schroot in de elektrische ruwijzerovens

Forbrug af råjern, spejljern og kulstofholdigt ferromangan til fremstilling af stål

Verbrauch an Roheisen, Spiegeleisen und Hochofen-Ferromangan für die Stahlerzeugung

Consumption of pig iron, spiegeleisen and high-carbon ferro-manganese for steelmaking

Consommation de fonte, de spiegel et de ferro-manganèse carburé, pour la production d'acier

Consumo di ghisa, di ghisa speculare e di ferro-manganese carburato per la produzione di acciaio

Verbruik van ruwijzer, spiegelijzer en hoogovenferromangaan voor de staalproductie

117

DEUTSCHLAND (BR) · FRANCE · ITALIA · NEDERLAND

1000 t

	Råjern (a) · Roheisen (a) Pig iron (a) · Fonte (a) Ghisa (a) · Ruwijzer (a)			Spejljern og kulstofholdigt ferromangan Spiegeleisen und Hochofen-Ferromangan Spiegeleisen and high-carbon ferro-manganese Spiegel et ferro-manganèse carburé Ghisa speculare e ferro-manganese carburato Spiegelijzer en hoogovenferromangaan			I alt · Ingesamt Total · Total Totale · Totaal		
	Stålværker Stahlwerke Melting shops Aciéries Acciaierie Staalfabrieken	Uafhængige stålstøberier Unabh. Stahl- gießereien Independent steel foundries Fonderies d'acier indép. Fonderie di acciaio indep. Onafh. staal- gieterijen	I alt Ingesamt Total Totale Totaal	Stålværker Stahlwerke Melting shops Aciéries Acciaierie Staalfabrieken	Uafhængige stålstøberier Unabh. Stahl- gießereien Independent steel foundries Fonderies d'acier indép. Fonderie di acciaio indep. Onafh. staal- gieterijen	I alt Ingesamt Total Totale Totaal	Stålværker Stahlwerke Melting shops Aciéries Acciaierie Staalfabrieken	Uafhængige stålstøberier Unabh. Stahl- gießereien Independent steel foundries Fonderies d'acier indép. Fonderie di acciaio indep. Onafh. staal- gieterijen	I alt Ingesamt Total Totale Totaal
	1	2	3	4	5	6	7	8	9

Deutschland (BR)

1970	30 309	9	30 318	308	3	311	30 617	12	30 629
1971	27 237	9	27 246	269	3	272	27 506	12	27 518
1972	29 449	7	29 456	276	2	278	29 725	9	29 734
1973	33 643	5	33 648	306	2	307	33 949	7	33 956
1973 1	8 051	1	8 052	75	0	76	8 126	2	8 128
2	8 108	1	8 109	73	0	73	8 181	2	8 182
3	8 795	1	8 796	78	0	78	8 872	2	8 874
4	8 690	1	8 692	80	0	80	8 770	2	8 772
1974 1	9 222	2	9 224	84	0	84	9 306	2	9 308
2	8 924	1	8 925	81	0	82	9 005	2	9 007
3	9 451	1	9 452	89	0	89	9 540	1	9 541

France

1970	17 272	17	17 289	214	7	221	17 486	24	17 510
1971	16 715	20	16 735	206	9	215	16 921	29	16 950
1972	17 406	28	17 435	197	10	206	17 603	35	17 639
1973	18 659	28	18 687	182	15	197	18 842	42	18 884
1973 1	4 862	8	4 870	50	4	54	4 913	12	4 925
2	4 705	7	4 713	47	4	51	4 753	11	4 764
3	4 073	5	4 078	38	3	41	4 111	8	4 119
4	5 018	8	5 026	47	4	51	5 065	12	5 077
1974 1	5 284	8	5 292	48	4	52	5 332	12	5 344
2	4 894	8	4 902	48	4	52	4 941	12	4 953
3	4 697	6	4 702	39	3	42	4 735	9	4 744

Italia

1970	7 825	2	7 827	93	1	94	7 918	3	7 922
1971	8 130	2	8 132	97	1	98	8 227	3	8 230
1972	9 449	2	9 451	107	1	108	9 556	4	9 559
1973	9 965	2	9 967	115	2	117	10 080	4	10 084
1973 1	1 828	1	1 829	23	0	23	1 851	1	1 852
2	2 563	1	2 564	29	0	29	2 592	1	2 593
3	2 689	0	2 689	29	0	30	2 719	1	2 719
4	2 885	1	2 885	34	1	35	2 919	1	2 920
1974 1	2 852	1	2 853	35	0	35	2 887	1	2 888
2	2 890	1	2 891	37	0	37	2 926	1	2 927
3	2 908	1	2 908	37	0	38	2 945	1	2 946

Nederland

1970	3 568	0	3 568	29	0	29	3 597	0	3 597
1971	3 667	0	3 667	27	0	27	3 694	0	3 694
1972	4 167	0	4 167	28	0	28	4 195	0	4 195
1973	4 456	0	4 456	30	0	30	4 486	0	4 486
1973 1	1 014	0	1 014	7	0	7	1 021	0	1 021
2	1 165	0	1 165	8	0	8	1 173	0	1 173
3	1 199	0	1 199	8	0	8	1 207	0	1 207
4	1 077	0	1 077	8	0	8	1 085	9	1 085
1974 1	1 191	0	1 191	8	0	8	1 199	0	1 199
2	1 073	0	1 073	7	0	7	1 080	0	1 080
3	1 100	0	1 100	7	0	7	1 107	0	1 107

(a) Alle sorter med undtagelse af spalte 4 til 6

(a) Alle Sorten, ausgenommen diejenigen der Spalten 4 bis 6

(a) All categories except those in columns 4 to 6

(a) Toutes catégories, excepté celles des colonnes 4 à 6

(a) Tutte le categorie eccettuate quelle delle colonne da 4 a 6

(a) Alle soorten, met uitzondering van die der kolommen 4 tot 6

Forbrug af råjern, spejllern og kulstofholdigt ferromangan til fremstilling af stål

Verbrauch an Roheisen, Spiegeleisen und Hochofen-Ferromangan für die Stahlerzeugung

Consumption of pig iron, spiegeleisen and high-carbon ferro-manganese for steelmaking

Consommation de fonte, de spiegel et de ferro-manganèse carburé, pour la production d'acier

Consumo di ghisa, di ghisa specular e di ferro-manganese carburato per la produzione di acciaio

Verbruik van ruwijzer, spiegelijzer en hoogovenferromangaan voor de staalproductie

1000 t

BELGIQUE/BELGIË · LUXEMBOURG · UNITED KINGDOM · IRELAND · DANMARK

	Råjern (a) · Roheisen (a) Pig iron (a) · Fonte (a) Ghisa (a) · Ruwijzer (a)			Spejllern og kulstofholdigt ferromangan Spiegeleisen und Hochofen-Ferromangan Spiegeleisen and high-carbon ferro-manganese			I alt · Ingesamt Total · Total Totale · Totaal					
	Stålværker Stahlwerke Melting shops Acidéries Acciaierie Staalfabrieken	Uafhængige stålstøberier Unabh. Stahl- gießereien Independent steel foundries Fonderies d'acier indép. Fonderie di acciaio indep. Onafh. staa- gieterijen	I alt Ingesamt Total Totale Totaal	Spiegel et ferro-manganèse carburé Ghisa specular e ferro-manganese carburato Spiegelijzer en hoogoven-ferromangaan			Stålværker Stahlwerke Melting shops Acidéries Acciaierie Staalfabrieken	Uafhængige stålstøberier Unabh. Stahl- gießereien Independent steel foundries Fonderies d'acier indép. Fonderie di acciaio indep. Onafh. staa- gieterijen	I alt Ingesamt Total Totale Totaal	Stålværker Stahlwerke Melting shops Acidéries Acciaierie Staalfabrieken	Uafhængige stålstøberier Unabh. Stahl- gießereien Independent steel foundries Fonderies d'acier indép. Fonderie di acciaio indep. Onafh. staa- gieterijen	I alt Ingesamt Total Totale Totaal
				4	5	6						
	1	2	3	4	5	6	7	8	9			
Belgique/België												
1970	10 689	3	10 692	140	2	142	10 829	5	10 834			
1971	10 353	2	10 355	96	2	98	10 449	4	10 453			
1972	10 770	2	10 772	108	1	109	10 878	3	10 881			
1973	12 590	1	12 591	116	1	117	12 706	2	12 708			
1973 1	3 197	0	3 197	30	0	30	3 227	1	3 228			
2	3 067	0	3 068	27	0	28	3 095	1	3 095			
3	2 914	0	2 914	27	0	27	2 940	0	2 941			
4	3 282	0	3 282	30	0	30	3 312	0	3 312			
1974 1	3 426	0	3 426	36	0	36	3 462	1	3 462			
2	3 524	0	3 524	35	0	36	3 560	0	3 560			
3	3 022	0	3 022	30	0	31	3 052	0	3 053			
Luxembourg												
1970	4 765	—	4 765	51	—	51	4 816	—	4 816			
1971	4 536	—	4 536	51	—	51	4 587	—	4 587			
1972	4 631	—	4 631	51	—	51	4 682	—	4 682			
1973	5 046	—	5 046	56	—	56	5 102	—	5 102			
1973 1	1 250	—	1 250	14	—	14	1 264	—	1 264			
2	1 376	—	1 376	16	—	16	1 392	—	1 392			
3	1 288	—	1 288	14	—	14	1 302	—	1 302			
4	1 264	—	1 264	14	—	14	1 278	—	1 278			
1974 1	1 330	—	1 330	15	—	15	1 345	—	1 345			
2	1 350	—	1 350	14	—	14	1 365	—	1 365			
1969 3	1 400	—	1 400	14	—	14	1 414	—	1 414			
United Kingdom												
1973	15 864	9	15 872	199	6	206	16 063	15	16 078			
1973 1	4 203	2	4 205	54	1	56	4 258	4	4 261			
2	4 053	2	4 056	48	2	50	4 102	4	4 106			
3	4 031	2	4 033	47	1	48	4 078	3	4 081			
4	4 078	2	4 080	50	2	52	4 128	4	4 132			
1974 1	2 965	2	2 967	37	1	38	3 002	4	3 005			
2	3 499	2	3 502	46	2	48	3 545	4	3 550			
3	3 413	2	3 415	38	1	39	3 451	3	3 454			
Ireland												
1973	25	—	25	—	—	—	25	—	25			
1973 1	8	—	8	—	—	—	8	—	8			
2	6	—	6	—	—	—	6	—	6			
3	4	—	4	—	—	—	4	—	4			
4	7	—	7	—	—	—	7	—	7			
1974 1	7	—	7	—	—	—	7	—	7			
2	7	—	7	—	—	—	7	—	7			
3	4	—	4	—	—	—	4	—	4			
Danmark												
1973	55	0	55	7	—	7	62	0	62			
1973 1	10	—	10	—	—	—	13	—	13			
2	8	—	8	—	—	—	8	—	8			
3	20	—	20	1	—	1	21	—	21			
4	17	0	17	3	—	3	20	0	20			
1974 1	9	0	9	3	—	3	12	—	12			
2	14	0	14	3	0	3	17	0	17			
3	9	0	9	3	—	3	12	—	12			

(a) Alle sorter med undtagelse af spalte 4 til 6

(a) Alle Sorten, ausgenommen diejenigen der Spalten 4 bis 6

(a) All categories except those in columns 4 to 6

(a) Toutes catégories, excepté celles des colonnes 4 à 6

(a) Tutte le categorie eccettuate quelle delle colonne da 4 a 6

(a) Alle soorten, met uitzondering van die der kolommen 4 tot 6

Produktion af højovnskoks i højovnskoksværkerne i hele Fællesskabet

Erzeugung der Hüttenkokereien an Hochofen-Koks in der Gemeinschaft

Blast furnace coke production by steelworks coking plants in the Community as a whole

Production de coke de four des cokeries sidérurgiques de l'ensemble de la Communauté

Produzione di coke da forno delle cokerie siderurgiche dell'insieme della Comunità

Produktie van hoogovencokes in de hoogovencokesfabrieken verbonden aan de ijzer- en staalindustrie van de Gemeenschap

119

1000 t — %

	Samlet produktion Erzeugung insgesamt Total production Production totale Produzione totale Totale produktie	Heraf højovnskoksværker · Darunter Hüttenkokereien Of which steelworks' coking plants · Dont cokeries sidérurgiques Di cui cokerie siderurgiche · Waarvan hoogovencokesfabrieken						I alt Insgesamt Total Totale Totaal	Sp. 8 Sp. 1 Col. 8 Col. 1 Col. 8 Col. 1 Kol. 8 Kol. 1 × 100 × 100 × 100 × 100
		Grove koks Großkoks Large coke Gros coke Coke grosso Grove cokes (a)	Støbericinders Gießereikoks Foundry coke Coke de fond. Coke da fond. Gieterijkokes > 80 mm	Koks · Brechkoks Crushed coke · Coke Coke · Cokes		Koksmuld Koksgrus Breeze Poussier d.c. Polvere di c. Cokesgruis < 10 mm	Andre Sonstiger Other Autre Altro Andere		
				80—60 60—40	40—20 20—10				
	1	2	3	4	5	6	7	8	9
1969	68 436	20 370	1	.	.	1 067	112	21 550	31,5
1970	70 249	24 304	15	.	.	1 199	7	25 525	36,3
1971	65 682	23 752	4	.	.	1 520	95	25 373	38,6
1972	62 243	24 709	8	.	.	1 115	11	25 843	41,5
1973	81 792	34 698	30	.	.	2 073	113	36 914	45,1

Forbrug af fast og flydende brændsel i Fællesskabets (*) jern- og stålindustri (1) (ekskl. koks og koksmuld)

Verbrauch von flüssigen und festen Brennstoffen, außer Koks und Koksgrus in den Werken der Eisen- und Stahlindustrie (1) der Gemeinschaft (*)

Consumption of liquid and solid fuels excluding coke and breeze in the Community (*) iron and steel industry (1)

Consommation de combustibles liquides et solides autres que coke et poussier de coke dans les usines sidérurgiques (1) de la Communauté (*)

Consumo di combustibili liquidi e solidi eccetto polvere di coke negli stabilimenti siderurgici (1) della Comunità (*)

Verbruik van vloeibare en vaste brandstoffen met uitzondering van cokes en cokesgruis in de ijzer- en staalindustrie (1) van de Gemeenschap (*)

120

	EUR 6			EUR 9		
	Stenkul og -briketter Steinkohlen und -briketts Hard coal and briquettes thereof	Brunkul og -briketter Braunkohlen und -briketts Brown coal and briquettes thereof	Flydende brændsel Flüssige Brennstoffe Liquid fuels	Stenkul og -briketter Steinkohlen und -briketts Hard coal and briquettes thereof	Brunkul og -briketter Braunkohlen und -briketts Brown coal and briquettes thereof	Flydende brændsel Flüssige Brennstoffe Liquid fuels
	Houille et briquettes Carbon fossile e mattonelle Steenkool en briketten	Lignite et briquettes de lignite Lignite e mattonelle di lignite Bruinkool en briketten	Combustibles liquides Combustibili liquidi Vloeibare brandstoffen	Houille et briquettes Carbon fossile e mattonelle Steenkool en briketten	Lignite et briquettes de lignite Lignite e mattonelle di lignite Bruinkool en briketten	Combustibles liquides Combustibili liquidi Vloeibare brandstoffen
	1	2	3	4	5	6
1970	3 931	109	8 541			
1971	3 912	122	8 411			
1972	3 928	127	9 567			
1973	3 690	128	9 787			
1973 1	886	42	2 271	916	42	3 019
2	997	35	3 301	1 062	35	4 275
1974 1	1 058	26	2 396	1 118	26	3 334
2	1 020	42	2 219	1 021	42	2 991
3	886	42	2 271	916	42	3 019
4						

(*) fra 1.1.73 Det udvidede Fællesskab
(a) Inkl. spalte 4 og 5 fra 1968
(1) Inklusivi elektricitetsværker

(*) ab 1.1.73 Erweiterte Gemeinschaft
(a) Einschließlich Spalten 4 und 5 ab 1968
(1) Inkl. Stromerzeugungsanlagen

(*) from 1.1.73 the Enlarged Community
(a) Including columns 4 and 5 from 1968
(1) Including Electricity generating stations

(*) a/c 1.1.73 Communauté élargie
(a) Y compris colonnes 4 et 5 à partir de 1968
(1) Y compris dans les centrales électriques

(*) Dall' 1.1.73 Comunità ampliata
(a) Ivi comprese col. 4 e 5 dal 1968
(1) Ivi comprese le centrali elettriche

(*) vanaf 1.1.73 uitgebreide Gemeenschap
(a) Met inbegrip Kolom 4 en 5 vanaf 1968
(1) Met inbegrip elektrische centrales

Koksforbrug (a) pr. anlæg og andet fast brændsel (hele EKSF) i Fællesskabets jern- og stålværker (b) (ekskl. højovnskoksværkerne)

Verbrauch an Koks (a) nach Anlagen in den Werken der Eisen- und Stahlindustrie der Gemeinschaft (b) (ohne Hüttenkokereien)

Consumption of coke (a) by department and of other solid fuels (ECSC total) in Community iron and steel works (b) (excluding steelworks coking plant)

1000 t

	Deutsch-land (BR)	France	Italia	Nederland	UEBL · BLEU		EUR 6	United Kingdom	Ireland	Danmark	EUR 9
					Belgique Belgîe	Luxembour					
	1	2	3	4	5	6	7	8	9	10	11

A) Koksforbrug i agglomereringsanlæggene

A) Koksverbrauch in den Hütteninteranlagen

A) Coke consumption in steelworks sinter plants

A) Consommation de coke dans les installations d'agglomération

A) Consumo di coke negli impianti di agglomerazione

A) Verbruik van cokes in de sinterinstallaties

1969	2 277	749r	474	163	611	221	4 494				
1970	2 239	847r	524	214	605	233	4 662				
1971	2 179	807	513	225	598	230	4 552				
1972	2 448	706	576	217	654	219	4 820				
1973	2 745	809	572	203	785	216	5 329	1 553	—	—	6 882
1974	3 139	1 037			839	228		1 237			
1972 1	621	192	138	58	158	60	1 226				
2	560	190	145	58	159	56	1 168				
3	610	150	148	50	150	55	1 163				
4	657	174	145	52	187	48	1 263				
1973 1	683	200	114	48	192	56	1 293	415	—	—	1 707
2	674	211	156	54	192	67	1 354	371	—	—	1 725
3	686	166	152	52	178	52	1 286	382	—	—	1 668
4	702	232	150	49	214	50	1 397	381	—	—	1 778
1974 1	741	233	177	59	218	54	1 483	283	—	—	1 765
2	746	210	197	59	232	49	1 493	330	—	—	1 823
3	813	231	195	58	198	58	1 553	326	—	—	1 879
4	839	363		55	192	68		292			

B) Koksforbrug i højovnene (c)

B) Koksverbrauch in den Hochofen (c)

B) Coke consumption in blast furnaces (c)

B) Consommation de coke dans les hauts fourneaux (c)

B) Consumo di coke negli altiforni (c)

B) Verbruik van cokes in de hoogovens (c)

1969	19 038	11 817	4 040	1 801	6 824	3 580	47 100				
1970	18 726	12 043	4 376	1 739	6 419	3 510	46 873				
1971	15 638	10 894	4 496	1 787	5 991	3 133	41 939				
1972	15 598	10 695	4 809	1 958	6 654	3 014	42 728				
1973	18 221	11 333	5 231	2 240	7 110	3 061	47 196	9 714	—	—	56 910
1974	20 806	12 419			7 405	2 943		8 439			
1972 1	3 599	2 784	1 150	458	1 655	749	10 395				
2	3 878	2 736	1 189	491	1 680	759	10 733				
3	4 074	2 364	1 257	497	1 535	775	10 502				
4	4 047	2 812	1 209	511	1 787	732	11 097				
1973 1	4 293	2 876	1 003	489	1 794	757	11 213	2 528			13 741
2	4 442	2 881	1 313	585	1 740	839	11 800	2 360			14 159
3	4 695	2 525	1 412	596	1 656	767	11 651	2 452			14 103
4	4 792	3 051	1 494	569	1 863	775	12 544	2 417	—	—	14 962
1974 1	5 268	3 155	1 456	615	1 945	765	13 203	1 767	—	—	14 970
2	5 073	3 172	1 442	546	1 991	739	12 904	2 274	—	—	15 178
3	5 313	2 842	1 471	533	1 724	733	12 616	2 270	—	—	14 886
4	5 151	3 310		566	1 745	705		2 128			

(a) Inklusive halvkok og koksmuld

(b) Ekskl. de uafhængige stålstøberiers forbrug

(c) Inklusive elektroråjernsovne

(a) Einschließlich Schmelzkoks und Koksgrus

(b) Ohne Verbrauch der unabhängigen Stahlgießereien

(c) Einschließlich Elektro-Rohisenöfen

(a) Including semi-coke and coke breeze

(b) Excluding consumption of independent steel foundries

(c) Including electric smelting furnaces

Consommation de coke (a), par service, dans les usines sidérurgiques de la Communauté (b) (cokeries sidérurgiques exclues)

121

Consumo di coke (a), per installazioni, negli stabilimenti siderurgici della Comunità (b) (cokerie siderurgiche escluse)

Verbruik van cokes (a) per installatie, in de ijzer- en staalindustrie van de Gemeenschap (b) (hoogoven-cokesfabrieken niet inbegrepen)

1000 t

Deutschland (BR)	France	Italia	Nederland	UEBL · BLEU		EUR 6	United Kingdom	Ireland	Danmark	EUR 9
				Belgique België	Luxembourg					
12	13	14	15	16	17	18	19	20	21	22

- C) Koksforbrug til andre formål i jern- og stålindustrien
 C) Koksverbrauch für sonstige Zwecke in der Eisen- und Stahlindustrie
 C) Coke consumption for other purposes in the iron and steel industry
 C) Consommation de coke pour autres usages dans la sidérurgie
 C) Consumo di coke per altri impieghi nell'industria siderurgica
 C) Verbruik van cokes voor andere verbruiksdoeleinden in de ijzer- en staalindustrie

148	250r	74	19	24	18	534					1969
128	190r	64	6	29	17	434					1970
94	180	49	5	19	17	364					1971
100	119	20	23	12	16	289					1972
108	66	14	3	42	17	251	192	—	22	465	1973
108				33	38						1974
27	44	18	4	4	3	99					1 1972
23	39	3	11	5	4	85					2
24	14	2	2	3	3	50					3
27	22	2	1	4	5	62					4
28	23	4	1	11	4	71	71	—	6	149	1 1973
27	13	3	1	7	4	57	72	—	5	133	2
24	10	3	1	16	3	57	12	—	4	73	3
29	19	4	1	8	6	67	36	—	7	110	4
26	21	4	1	10	4	66	9	—	7	82	1 1974
25	16	3	1	8	3	57	—	—	6	63	2
26	17	3	1	5	27	80	28	—	7	115	3
30	26			10	3		7				4

- D) Forbrug af koks og andet fast brændsel i alt
 D) Verbrauch an Koks und sonstigen festen Brennstoffen insgesamt
 D) Total consumption of coke and other solid fuels
 D) Consommation totale de coke et d'autres combustibles solides
 D) Consumo totale di coke e di altri combustibili solidi
 D) Verbruik van cokes en van andere vaste brandstoffen in totaal

21 464	12 816	4 588	1 983	7 459	3 819	52 130					1969
21 153	13 080	4 963	1 959	7 053	3 760	51 967					1970
17 911	11 881	5 058	2 017	6 609	3 380	46 856					1971
18 146	11 520	5 404	2 198	7 319	3 249	47 837					1972
21 075	12 208	5 817	2 445	7 937	3 294	52 776	11 459	—	22	64 257	1973
24 053				8 277	3 209						1974
4 247	3 020	1 306	525	1 824	812	11 734					1 1972
4 461	2 965	1 337	560	1 858	819	12 000					2
4 708	2 528	1 409	549	1 689	833	11 716					3
4 730	3 008	1 358	564	1 978	784	12 423					4
5 004	3 099	1 122	538	1 996	817	12 576	2 975		6	15 557	1 1973
5 143	3 106	1 472	640	1 939	914	13 213	2 803		5	16 021	2
5 405	2 701	1 567	649	1 835	823	12 978	2 846		4	15 829	3
5 523	3 302	1 648	619	2 094	831	14 026	2 835		7	16 867	4
6 034	3 409	1 637	675	2 173	824	14 752	2 058		7	16 818	1 1974
5 845	3 338	1 642	606	2 230	792	14 454	2 606		6	17 065	2
6 153	3 090	1 669	592	1 927	818	14 249	2 624		7	16 880	3
6 021	3 699			1 947	775		2 427				4

- (a) Y compris semi-coke et poussier de coke
 (b) Non compris les fonderies d'acier indépendantes
 (c) Y compris fours électriques à fonte

- (a) Compresi semi-coke e polvere di coke
 (b) Non comprese le fonderie di acciaio indipendenti
 (c) Inclusi forni elettrici per ghisa

- (a) Met inbegrip van halfcokes en cokesgruis
 (b) Verbruik der onafhankelijke staalgieterijen niet inbegrepen
 (c) Met inbegrip van elektrische ruwizerovens

Koksforbrug (a), pr. ton fremstillet produkt, i agglomereringsanlæggene og de råjernsproducerende anlæg

Verbrauch an Koks (a) pro Tonne erzeugten Sinters bzw. Roheisens in den Hüttensinteranlagen sowie in den Roheisen-Erzeugungsanlagen

Coke (a) consumption, per ton of product obtained, in sinter plants and pig iron production plants

Consommation de coke (a), par tonne de produit obtenu, dans les installations d'agglomération et dans les installations productrices de fonte

Consumo di coke (a), per tonnellata di prodotto ottenuto, negli impianti di agglomerazione e nelle installazioni produttrici di ghisa

Verbruik van cokes (a) per ton geproduceerd sinter in de sinterinstallaties en per ton geproduceerd ruwijzer in de installaties voor de produktie van ruwijzer

kg/t

	Deutschland (BR)	France	Italia	Nederland	UEBL · BLEU		EUR 6	United Kingdom	EUR 9
					Belgique België	Luxembourg			

A) I agglomereringsanlæggene (b) · A) In den Hüttensinteranlagen (b)
A) In sinter plants (b) · A) Dans les installations d'agglomération (b)
A) Negli impianti di agglomerazione (b) · A) In de sinterinstallaties (b)

1969	67	28	56	48	62	42	51		
1970	64	31	58	68	61	44	52		
1971	66	28	59	68	61	56	50		
1972	68	22	56	59	59	30	48		
1973	69	23	55	57	60	27	49	86	54
1974	73	27			61	22		84	
1972 1	71	24	58	64	61	35	50		
2	63	23	54	61	58	31	46		
3	67	20	55	54	56	29	48		
4	69	20	55	56	61	26	48		
1973 1	71	23	56	56	61	29	49	85	55
2	70	25	56	58	60	30	50	86	55
3	70	21	54	57	63	26	48	85	54
4	68	25	54	57	63	25	49	85	54
1974 1	71	24	56	67	64	21	49	88	53
2	71	22	56	69	64	18	49	84	53
3	74	26	56	68	60	22	52	88	56
4	76	35		66	58	26		85	

B) Direkte påfyldning i højovnene (c) · B) Direkter Einsatz in den Hochöfen (c)
B) Charged directly into blast furnaces (c) · B) Enfournement direct dans les hauts fourneaux (c)
B) Informamento diretto negli altiforni (c) · B) Direkt verbruik in de hoogovens (c)

1969	564	652	518	520	603	736	594		
1970	559	629	524	484	586	730	582		
1971	521	595	526	475	569	683	554		
1972	487	563	509	456	559	645	526		
1973	494	558	518	475	557	601	526	576	534
1974	517	551			564	538		597	
1972 1	485	568	513	445	564	662	529		
2	486	556	501	444	558	650	523		
3	489	567	510	459	560	644	525		
4	489	562	510	473	557	626	524		
1973 1	490	557	527	472	557	606	526	580	535
2	494	559	513	471	554	602	525	568	532
3	492	568	513	469	565	592	524	578	532
4	501	552	520	491	567	603	529	583	537
1974 1	524	544	509	480	564	567	532	596	539
2	518	555	494	478	556	541	529	601	538
3	514	559	498	467	565	524	527	597	536
4	512	547		437	574	519		596	

(a) Inklusive halvkoks og koksmuld
(b) I kg pr. ton fremstillede sinters
(c) Inklusive elektroråjernsovne

(a) Einschließlich Schwelkoks und Koksgros
(b) In kg pro Tonne erzeugten Sinters
(c) Einschließlich Elektro-Roheisenöfen

(a) Including semi-coke and breeze
(b) In kg per t of sinter produced
(c) Including electric smelting furnaces

(a) Y compris semi-coke et poussier de coke
(b) En kg par t d'agglomérés produite
(c) Y compris fours électriques à fonte

(a) Compresi semi-coke e polvere di coke
(b) In kg per t di agglomerati prodotti
(c) Inclusi forni elettrici per ghisa

(a) Met inbegrip van halfcokes en cokesgros
(b) In kg per ton geproduceerd sinter
(c) Met inbegrip van elektrische ruwijzerovens

Tilførsler af fast brændsel til jern- og stålværkerne i hele Fællesskabet (a) (ekskl. højovnskoks-værkerne)

Zugänge an festen Brennstoffen bei den Hüttenwerken der Gemeinschaft (*) (a) (ohne Hüttenkokereien)

Receipts of solid fuels by Community iron and steel works (a) (excluding steelworks' coking plants) (*)

Réceptions de combustibles solides des usines sidérurgiques de l'ensemble de la Communauté (*) (a) (cokeries sidérurgiques exclues)

Arrivi di combustibili solidi negli stabilimenti siderurgici dell'insieme della Comunità (*) (a) (cokerie siderurgiche escluse)

Aanvoer van vaste brandstoffen bij de ijzer- en staalindustrie van de Gemeenschap (*) (a) (hoogovencokesfabrieken niet inbegrepen)

123

1000 t

	Art · Arten · Types Nature · Natura · Soorten					Oprindelse · Herkunft · Origin Provenance · Provenienza · Herkomst			
	Koks og sten kulshalf koks Koks und Steinkohlen- schwelkoks Coke and semi-coke derived from hard coke Cokes et semi-coke de houille Coke e semi-coke di carbon fossile Cokes en steen- koolhalfcokes	Koksmuld Koksgrus Coke breeze Poussier de coke Polvere di coke Cokesgruis	Stenkul og -briketter Steinkohlen und -briketts Hard coal and briquettes thereof Houille et briquettes Carbon fossile e mattonelle Steenkool en -briketten (b)	Brunkul og -briketter Braunkohlen und -briketts Brown coal and briquettes thereof Lignite et briquettes de lignite Lignite e mattonelle di lignite Bruinkool en -briketten (c)	I alt Insgesamt Total Totale Totaal	EKSF · EGKS · ECSC CECA · CECA · EGKS			Tredjelande Dritte Länder Third countries Pays tiers Paesi terzi Derde landen
						Højovnskoks- værker Hütten- kokereien Steelworks' coking plants Cokeries sidérurgiques propres Cokerie siderurgiche proprie Hoogoven- cokesfabrieken	Anden op- rindelse Sonstige Herkunft Other origin Autres provenances Altre provenienze Overige herkomst	I alt Insgesamt Total Totale Totaal	
1	2	3	4	5	6	7	8	9	
1969	48 788	4 318	4 083	118	57 307	19 519	37 091	56 610	697
1970	49 079	4 408	4 143	128	57 758	21 956	34 967	56 929	835
1971	43 300	4 066	4 420	126	51 912	21 294	29 620	49 914	998
1972	43 880	4 070	3 870	142	51 960	22 661	28 397	51 059	903
1973	59 345	5 999	4 087	210	69 642	34 607	33 571	68 178	1 463
1969 1	11 957	1 059	1 209	34	14 259	4 780	9 397	14 177	83
2	12 300	1 077	1 017	33	14 426	4 892	9 334	14 226	200
3	12 079	1 078	816	26	14 000	4 850	8 973	13 823	177
4	12 453	1 105	1 041	26	14 625	4 998	9 391	14 388	237
1970 1	12 260	1 065	1 164	28	14 517	5 538	8 878	14 415	102
2	12 726	1 131	1 007	26	14 890	5 606	9 061	14 667	223
3	12 457	1 100	912	27	14 496	5 465	8 780	14 245	252
4	11 636	1 111	1 060	47	13 854	5 347	8 247	13 596	258
1971 1	11 533	1 013	1 194	29	13 769	5 362	8 172	13 534	236
2	11 079	1 028	1 127	27	13 261	5 413	7 553	12 966	295
3	10 660	1 057	963	37	12 718	5 366	7 075	12 441	277
4	10 028	968	1 135	33	12 164	5 153	6 820	11 973	191
1972 1	10 583	932	934	29	12 478	5 459	6 836	12 295	183
2	11 156	1 048	1 023	36	13 263	5 656	7 389	13 045	218
3	10 719	1 026	868	39	12 652	5 644	6 758	12 402	250
4	11 428	1 061	908	38	13 435	5 900	7 281	13 181	254
1973 1	14 282	1 518	1 095	49	16 944	8 497	8 149	16 646	298
2	14 695	1 542	1 035	51	17 322	8 553	8 416	16 969	353
3	14 648	1 491	926	51	17 116	8 647	8 078	16 725	390
4	15 638	1 475	1 110	58	18 281	8 943	8 958	17 901	380
1974 1	15 466	1 498	1 029	62	18 055	8 242	9 579	17 821	229
2	15 950	1 570	1 131	65	18 716	8 915	9 418	18 333	383
3	16 276	1 695	981	60	19 000	8 800	9 798	18 598	410
4									

(*) fra 1.1.73 Det udvidede Fællesskab

(a) Ekskl. uafhængige stålstøberier

(b) Inkl. antracitstøv

(c) Inkl. brunkulskoks

(*) ab 1.1.73 Erweiterte Gemeinschaft

(a) Unabhängige Stahlgießereien nicht eingeschlossen

(b) Einschließlich Anthrazitstaub

(c) Einschließlich Braunkohlenschwelkoks

(*) from 1.1.73 the Enlarged Community

(a) Not including independent steel foundries

(b) Including anthracite breeze

(c) Including coke derived from brown coal

(*) a/c 1.1.73 Communauté élargie

(a) Non compris les fonderies d'acier indépendantes

(b) Y compris poussières d'antracite

(c) Y compris le coke de lignite

(*) Dall'1.1.73 Comunità ampliata

(a) Non comprese le fonderie d'acciaio indipendenti

(b) Ivi comprese le polveri di antracite

(c) Ivi compreso il coke di lignite

(*) vanaf 1.1.73 Uitbreide Gemeenschap

(a) Onafhankelijke staalgietereien niet inbegrepen

(b) Inclusief antracietgruis

(c) Inclusief bruinkoolcokes

Opgørelse over forbruget af brændstoffer og energi i Fællesskabets jern- og stålindustri (ekskl. højovns-koksværkerne og de uafhængige stålstøberier)

Verbrauch von Brennstoffen und Energie in der Eisen- und Stahlindustrie der Gemeinschaft (ohne Hüttenkokerien und unabhängige Stahlgießereien)

Consumption of fuel and power in the Community iron and steel industry (excluding steelworks' coking plants and independent steel foundries)

Varegruppe Gruppierung Classification Libellé Descrizione Groepering	Enhed Einheit Unité Unità Eenheid	1968			1969			1970		
		I alt Insgesamt Total Totale Totaal	heraf darunter of which	dont di cui waarvan	I alt Insgesamt Total Totale Totaal	heraf darunter of which	dont di cui waarvan	I alt Insgesamt Total Totale Totaal	heraf darunter of which	dont di cui waarvan
			Højovne Hochöfen(e) Blast furnaces Hauts fourneaux Altiorni Hoog- ovens (e)	Elektrici- tetsværker Strom- erzeugungs- anlagen Electricity generating stations Centrales électriques Centrali elettriche Elektrische centrales		Højovne Hochöfen(e) Blast furnaces Hauts fourneaux Altiorni Hoog- ovens (e)	Elektrici- tetsværker Strom- erzeugungs- anlagen Electricity generating stations Centrales électriques Centrali elettriche Elektrische centrales		Højovne Hochöfen(e) Blast furnaces Hauts fourneaux Altiorni Hoog- ovens (e)	Elektrici- tetsværker Strom- erzeugungs- anlagen Electricity generating stations Centrales électriques Centrali elettriche Elektrische centrales
1	2	3	4	5	6	7	8	9		
I) FAST BRÆNDELSE : FESTE BRENNSTOFFE : SOLID FUELS :										
1. Koks og stenkulshalvkoks Koks einschl. Steinkohlenschwelkoks Coke and semi-coke derived from hard coal	1 000 t	44 470	44 223	—	47 483	47 165	0	47 174	46 993	4
2. Koksmuld Koksgrus Coke breeze	»	4 427	4 236	24	4 554	4 288	15	4 642	4 506	6
3. Stenkul og -briketter (a) Steinkohlen und -briketts (a) Hard coal and briquettes	»	3 867	1 371	1 583	4 030	1 775	1 581	3 899	2 048	1 328
4. Brunkul og -briketter (b) Braunkohlen und -briketts (b) Brown coal and briquettes (b)	»	142	70	18	104	2	—	100	89	—
I alt · Insgesamt · Total	»	52 906	49 900	1 625	56 171	53 230	1 596	55 815	53 516	1 331
II) FLYDENDE BRÆNDELSE : FLÜSSIGE BRENNSTOFFE : LIQUID FUELS :										
Fuel olie og gasolie Heizöl und Gasöl Fuel oil and gas oil	1 000 t	7 396	2 194	734	8 071	2 795	692	8 541	3 433	694
III) GAS (c)										
1. Fra værkernes højovne Eigenes Gichtgas Own blast furnace gas	T cal	118 367	56 236	31 556	141 415	59 062	34 178	124 491	58 420	33 983
2. Fra eget koksværk Aus eigener Kokerei Own coke oven gas	»	18 394	2 784(f)	2 031	20 608	5 074(f)	2 261	25 389	4 463(f)	4 386
3. Anden oprindelse Sonstiges Gas Other sources	»	38 654	2 168(f)	3 051	40 255	3 204	5 704	57 617	7 425	6 282
I alt · Insgesamt · Total	»	175 415	61 188	36 638	210 278	67 340	42 143	207 497	70 308	44 651
IV) ELEKTRICITET : STROM : ELECTRICITY :										
I alt · Insgesamt · Total	mio Kwh	37 266	6 457	1 089	40 415	7 082	1 201	42 398	7 657	1 234
Bilag Anhang Annex Allegato Bijlage	Enhed Einheit Unité Unità Eenheid	I alt Insgesamt Total Totale Totaal	Heraf over fordelingsnettet darunter über Verteilernetz of which through mains Dont au réseau Di cui alla rete di distribuzione waarvan aan het voorzieningsnet	I alt Insgesamt Total Totale Totaal	Heraf over fordelingsnettet darunter über Verteilernetz of which through mains Dont au réseau Di cui alla rete di distribuzione waarvan aan het voorzieningsnet	I alt Insgesamt Total Totale Totaal	Heraf over fordelingsnettet darunter über Verteilernetz of which through mains Dont au réseau Di cui alla rete di distribuzione waarvan aan het voorzieningsnet			
V) LEVERANCER : ABGABEN : DELIVERIES :										
1. Gigtgas Gichtgas Blast furnace gas	T cal	25 779	1 021		30 847	1 351		30 243	692	
2. Elektricitet · Strom · Electricity	mio Kwh	7 252			7 767			7 318		

(a) Inklusive antracitstøv

(b) Inklusive brunkulskoks og briketstøv

(c) I terakalorier på grundlag af den nyttige brændværdi

(d) Direkte til andre stedligt forbundne virksomheder (ekskl. stedligt forbundne stålstøberier), til ledningsnettet, til andre værker og til højovnskoksværkerne

(e) Inklusive anlæg til forberedelse af indsats og agglomereringsanlæg

(f) Skønsmæssigt ansat

(a) Einschließlich Anthrazitstaub

(b) Einschließlich Braunkohlenschwelkoks und Brikettstaub

(c) In Terrakalorien auf der Basis des unteren Heizwerts

(d) Unmittelbar an sonstige örtlich verbundene Betriebe (ohne örtlich verbundene Stahlformgießerei), an das Verteilernetz, an andere Werke und die Hüttenkokerien

(e) Einschließlich Anlagen für die Vorbereitung der Chargen und die Sinteranlagen

(f) Teilweise geschätzt

(a) Including anthracite breeze

(b) Including coke derived from brown coal

(c) In Terrakalorien, on the basis of the lower calorific value

(d) Directly to other locally integrated workshops (excluding steel foundries), to the mains, to other works and to steelworks coking plants

(e) Including burden preparation and sinter plants

(f) Partly estimated

Bilan de la consommation de combustibles et d'énergie dans la sidérurgie de la Communauté (sans les cokeries sidérurgiques, ni les fonderies d'acier indépendantes)

124

Consumo di combustibili e di energia nell'industria siderurgica della Comunità (non comprese le cokerie siderurgiche né le fonderie di acciaio indipendenti)

Verbruik van brandstoffen en energie bij de ijzer- en staalindustrie van de Gemeenschap (hoogoven-cokesfabrieken en onafhankelijke staalgieterijen niet inbegrepen)

1971			1972			1973			Enhed Einheit Unit Unità Eenheid	Varegruppe Gruppierung Classification Libellé Descrizione Groepering
I alt Insgesamt Total Totale Totaal	heraf darunter of which	dont di cui waarvan	I alt Insgesamt Total Totale Totaal	heraf darunter of which	dont di cui waarvan	I alt Insgesamt Total Totale Totaal	heraf darunter of which	dont di cui waarvan		
	Højovne Hochöfen(e) Blast furnaces Hauts fourneaux Altoforni Hoog- ovens (e)	Elektrici- tetsværker Strom- erzeugungs- anlagen Electricity generating stations Centrales électriques Centrali elettriche Elektrische centrales		Højovne Hochöfen(e) Blast furnaces Hauts fourneaux Altoforni Hoog- ovens (e)	Elektrici- tetsværker Strom- erzeugungs- anlagen Electricity generating stations Centrales électriques Centrali elettriche Elektrische centrales		Højovne Hochöfen(e) Blast furnaces Hauts fourneaux Altoforni Hoog- ovens (e)	Elektrici- tetsværker Strom- erzeugungs- anlagen Electricity generating stations Centrales électriques Centrali elettriche Elektrische centrales		
10	11	12	13	14	15	16	17	18		
42 274	42 013	0	43 122	42 920	0	57 750	57 494	14	1 000 t	I) COMBUSTIBLES SOLIDES : COMBUSTIBILI SOLIDI : VASTE BRANDSTOFFEN : 1. Coke et semi-coke de houille Coke e semi-coke di carbon fossile Cokes en steenkolenhalfcokes 2. Poussier de coke Polvere di coke Cokesgruis 3. Houille et briquettes (a) Carbon fossile e mattonelle (a) Steenkool en -briketten (a) 4. Lignite et briquettes (b) Lignite e mattonelle (b) Bruinkool en -briketten (b) Total · Totale · Totaal
4 490	4 416	7	4 669	4 566	9	6 419	6 315	6	»	
4 111	2 407	1 040	3 921	2 815	730	3 966	2 821	709	»	
113	105	—	127	119	—	128	125	—	»	
50 988	48 940	1 226	50 988	48 940	1 226	68 264	66 756	729	»	
8 411	3 848	719	9 567	4 728	901	13 610	5 532	1 249	1 000 t	II) COMBUSTIBLES LIQUIDES : COMBUSTIBILI LIQUIDI : VLOEIBARE BRANDSTOFFEN : Fuel et gas-oil Olio combustibile e gasolio Stookolie en dieselolie
113 028	52 598	33 053	112 813	52 887	33 973	143 314	67 332	41 193	T cal	III) GAZ (c) GAS (c) GASSEN (c) 1. De hauts fourneaux des usines (c) Di altoforno degli stabilimenti Eigen hoogovengas 2. Des cokeries des usines Delle cokerie degli stabilimenti Uit eigen cokesfabriek 3. D'autres sources Da altre fonti Andere gassen Total · Totale · Totaal
32 665	6 188	4 864	35 635	6 577	6 165	48 290	8 619	6 546	»	
49 652	6 166	6 076	58 082	9 459	5 731	75 790	12 237	5 963	»	
195 345	64 952	43 993	206 530	68 767	45 834	267 395	87 242	55 670	»	
41 583	7 429	1 058	45 207	7 783	1 154	59 945	10 325	1 447	mio Kwh	IV) ENERGIE ELECTRIQUE : ENERGIA ELETTRICA : STROOM : Total · Totale · Totaal
I alt Insgesamt Total Totale Totaal (d)	Heraf over fordelingsnettet darunter über Verteilernetz of which through mains Dont au réseau Di cui alla rete di distribuzione waarvan aan het voorzieningsnet		I alt Insgesamt Total Totale Totaal (d)	Heraf over fordelingsnettet darunter über Verteilernetz of which through mains Dont au réseau Di cui alla rete di distribuzione waarvan aan het voorzieningsnet		I alt Insgesamt Total Totale Totaal (d)	Heraf over fordelingsnettet darunter über Verteilernetz of which through mains Dont au réseau Di cui alla rete di distribuzione waarvan aan het voorzieningsnet		Enhed Einheit Unit Unità Eenheid	Bilag Anhang Annex Annexe Allegato Bijlage
15 775	3 820		19 292	4 521		22 549	5 628		T cal	V) LIVRAISONS : CONSEGNE : LEVERINGEN : 1. De gaz de haut fourneau Di gas d'altoforno Hoogovengas 2. D'électricité · Di elettricità · Elektriciteit
7 930	676		7 432	562		16 279	734		mio Kwh	

- (a) Y compris poussier d'antracite
(b) Y compris coke de lignite
(c) En Teracalories, pouvoir calorifique inférieur
(d) Directement à d'autres aciéries localement intégrés (excepté les fonderies d'acier) au réseau, à d'autres usines et aux cokeries sidérurgiques
(e) Y compris installations de préparation et d'agglomération de la charge
(f) En partie estimé

- (a) Ivi comprese le polveri di antracite
(b) Ivi compreso il coke di lignite
(c) In Teracalorie sulla base dei poteri calorifici inferiori
(d) Directamente ad altre officine localmente integrate (eccettuata le fonderie di acciaio), alla rete, ad altr. stabilimenti e alle cokerie siderurgiche
(e) Ivi compresi gli impianti di preparazione e d'agglomerazione della carica
(f) In parte valutata

- (a) Antracietgruis inbegrepen
(b) Bruinkoolcokes en briketstof inbegrepen
(c) In Teracalorieën op basis van de verbrandingswaarde
(d) Rechtstreeks geleverd aan plaatselijk verbonden bedrijven (met uitzondering van de plaatselijk verbonden staalgieterij), aan de voorzieningsnetten, aan andere fabrieken en aan de hoogoven-cokesfabrieken
(e) Met inbegrip van sinter- en ertsvoorbereidingsinstallaties
(f) Gedeeltelijk geschat

Del I : Jern- og stålindustrien

Teil I : Eisenschaffende Industrie

Part I : Iron and steel industry

I^o Partie : Sidérurgie proprement dite

I^a Parte : Siderurgia propriamente detta

I^o Deel : IJzer- en staalproducerende industrie

VII

Uafhængige stålstøberier
Unabhängige Stahlgießereien
Independent steel foundries

Fonderies d'acier indépendantes
Fonderie di acciaio indipendenti
Onafhankelijke staalgietereien

Produktion af flydende stål til støbning, pr. proces, i samtlige uafhængige stålstøberier i Fællesskabet (a) (*) (Mængder og andel i den samlede produktion)

Erzeugung von Flüssigstahl für Stahlguß nach Verfahren in den unabhängigen Stahlgießereien der Gemeinschaft (a) (*) (Mengen und Anteil an der Gesamterzeugung)

Production of liquid steel for castings, by process, in all the independent steel foundries of the Community (a) (*) (Quantities and percentage of total production)

Production d'acier liquide pour moulage, par procédés, dans l'ensemble des fonderies d'acier indépendantes de la Communauté (a) (*) (Quantités et importance relative)

Produzione di acciaio spillato per getti secondo il processo di fabbricazione delle fonderie di acciaio indipendenti della Comunità (a) (*) (Quantità e importanza relativa)

Productie van vloeibaar staal voor gietwerk per procédé in de onafhankelijke staalgietereien van de Gemeenschap (a) (*) (Hoeveelheden en aandeel in de totale produktie)

1000 t — %

	Efter fremstillingsproces · Nach Verfahren · By process Par procédés · Secondo il processo di fabbricazione · Per procédé			I alt Insgesamt Total	I % af den samlede produktion af flydende stål til støbegods In % d. Gesamterz. an Flüssigst. f. Stahlg. As % of total production of liquid steel for castings
	S.M. Open heart Martin	Elektro Electric Electrique	Bessemer + Sonstige Others Autres		
	1	2	3	4	5
1969	15	934	70	1 019	65,6
1970	17	933	60	1 070	66,7
1971	16	1 031	48	1 096	71,9
1972	9	942	38	989	74,3
1973	8	1 442	70	1 520	80,0
1974	9	1 533	57	1 599	77,7
1974 I	1	129	5	134	77,5
II	1	126	4	131	77,5
III	1	139	5	144	79,1
IV	1	128	5	134	78,8
V	1	127	5	133	76,9
VI	1	123	4	128	78,0
VII	1	116	4	121	75,6
VIII	1	103	5	109	80,1
IX	1	133	5	140	76,9
X	1	147	5	153	77,3
XI	1	137	5	144	79,6
XII	1	123	5	130	78,8
1975 I	0				
II	1				
III					

I procent af den samlede råstålproduktion · In % der Rohstahlerzeugung insgesamt · As % of total crude steel production
En % de la production totale d'acier brut · In % della produzione di acciaio grezzo · In % van de totale produktie van ruwstaal

1969	0,0	6,7	100,0	0,9
1970	0,0	6,6	100,0	1,0
1971	0,0	7,1	100,0	1,1
1971	0,0	5,9	100,0	0,9
1973	0,0	6,3	22,7	1,0
1974	0,0	.	.	.
1974 I	0,0	6,0	19,2	1,0
II	0,0	6,2	16,0	1,0
III	0,0	6,2	20,8	1,1
IV	0,0	6,2	20,0	1,0
V	0,0	5,9	16,7	1,0
VI	0,0	5,8	16,7	1,0
VII	0,0	5,5	21,0	0,9
VIII	0,0	6,8	100,0	0,9
IX	0,0	6,1	83,3	1,1
X	0,0	6,0	83,3	1,1
XI	0,0	6,3	100,0	1,1
XII	0,0	6,2	100,0	1,1
1975 I	0,0			
II	0,0			
III				

(a) For Frankrigs vedkommende, selvstændige stålstøberier og stålstøberier, der er sluttet sammen med andre industrier end jern- og stålindustrien
(*) Fra 1.1.73 Det udvidede Fællesskab

(a) Für Frankreich, selbständige Stahlgießereien und Stahlgießereien, die mit anderen Industrien als der Eisen- und Stahlindustrie verbunden sind
(*) ab 1.1.73 Erweiterte Gemeinschaft

(a) For France, independent foundries and foundries integrated with industries other than the iron and steel industry
(*) From 1.1.73 the Enlarged Community

(a) Pour la France, fonderies autonomes et fonderies intégrées à d'autres industries que la sidérurgie

(*) a/c 1.1.73 Communauté élargie

(a) Per la Francia, fonderie autonome e fonderie integrate a industrie diverse dalla siderurgia

(*) dall' 1.1.73 Comunità ampliata

(a) Voor Frankrijk, zelfstandige staalgietereien en staalgietereien, die met andere industrieën dan de ijzer- en staalindustrie verbonden zijn
(*) vanaf 1.1.73 uitgebreide Gemeenschap

Forbrug af råstoffer i samtlige uafhængige stål-
støberier i Fællesskabet (*)

Rohstoffverbrauch in den unabhängigen Stahl-
gießereien der Gemeinschaft (*)

Consumption of raw materials by all independent
steel foundries in the Community (*)

Consommation de matières premières de l'en-
semble des fonderies d'acier indépendantes de la
Communauté (*)

Consumo di materie prime dell'insieme delle fonderie
di acciaio indipendenti della Comunità (*)

Grondstoffenverbruik van de onafhankelijke
staalgieterijen van de Gemeenschap (*)

126

	Råjern Roheisen Pig iron Fonte Ghisa Ruwijzer (b)	Spejlgjern og kulstof- holdigt ferromangan Spiegeleisen u. Hoch- ofen-Ferromangan Spiegeleisen and High- carbon ferro-manganese Spiegel- et ferro- manganèse carburé Ghisa specular e ferro-mn carburato Spiegelijzer en hoog- oven-ferromangaan (a)	Andre ferrolegeringer Sonstige Ferrolegierungen Other ferro-alloys Autres ferro-alliages Altre ferro leghe Andere ferrolegeringen	Skrot · Schrott · Scrap Ferraille · Rottame · Schroot		Stenkul og -briketter Steinkohlen und -briketts Hard coal and briquettes thereof Houille et briquettes de houille Carbon fossile e mattonelle Steenkool en -briketten (b)
				I alt Insgesamt Total Totale Totaal (a)	Heraf internt skrot Davon Eigenentfall of which own arisings Dont de chutes propres Di cui: Ricuperi interni Waarvan: Opbrengst uit eigen bedrijf (b)	
1000 t						
	1	2	3	4	5	6
1972	37	18	35	1 017	475	13
1973	45	25	55	1 588	731	
1970 1	8	4	7	271	116	4
2	8	4	7	277	145	4
3	6	3	6	240	108	3
4	8	2	8	285	119	3
1971 1	9	3	9	290	134	3
2	9	3	9	286	135	3
3	6	3	8	245	113	2
4	10	4	10	264	123	3
1972 1	8	3	9	273	127	3
2	8	3	8	269	124	3
3	6	3	7	225	101	2
4	11	5	10	267	125	4
1973 1	12	7	14	396	192	5
2	12	7	15	402	192	
3	9	5	13	358	206	
4	12	7	13	419	141	
1974 1	12	11	16	420	146	
2	13	7		407		

	Fyringskoks inkl. stenkulshalvkoks Heizkoks einschl. Steinkohlenschwelkoks Heating coke incl. semi-coke derived from hard coal Coke et semi-coke de chauffage Coke e semi-coke di riscaldamento Cokes en halfcokes	Støberikoks og specialkoks Schmelzkoks und Spezialkoks Foundry coke and special coke Coke de fonderie et coke spécial Coke da fonderia e coke speciale Gieterijcokes en speciale cokes	Brunkul-, smuld, brunkulsbriketter Rohbraunkohle, -staub, Braunkohlenbriketts Raw and pulverised brown coal and briquettes thereof Lignites poussiers et briquettes de lignite Lignite, polvere e mattonelle di lignite Ruwe bruinkool, bruinkoolstof en bruinkoolbriketten	Flydende brændstof Flüssige Brennstoffe Liquid fuels Combustibles liquides Combustibili liquidi Vloeibare brandstoffen	Gas Gaz (d)	Elektricitet Strom Electricity Electricité Elettricità Elektricitet
	7	8	9	10	11	12
1971	3	22	1	35	125 903	977 697
1972	3	21	0	34	114 808	882 082
1970 1	2	7	0	12	39 265	230 906
2	0	6	0	9	29 734	217 671
3	0	5	0	9	29 459	200 589
4	1	7	3	10	34 540	245 436
1971 1	1	7	0	13	35 557	299 668
2	0	5	0	8	28 469	239 101
3	1	5	0	6	26 435	201 664
4	0	5	0	5	35 442	237 264
1972 1	1	6	0	11	35 566	233 735
2	0	5	0	8	27 401	225 764
3	0	4	0	5	25 110	210 540
4	1	6	0	9	27 522	239 211

(a) Data pr. land: se ovenstående tabeller
(b) Ekskl. værkeres eget skrot
(c) Inklusive antracitstøv
(d) m³ à 4250 kalorier
(*) Fra 1.1.73 det Udvidede Fællesskab


(a) Länderangaben siehe vorhergehende Tabellen
(b) Altschrott der Werke nicht einbezogen
(c) Einschließlich Anthrazitstaub
(d) Berechnet auf 4250 kcal Nm³
(*) ab 1.1.73 Erweiterte Gemeinschaft

(a) For figures by country, see earlier tables
(b) Not including works' own capital scrap
(c) Including anthracite breeze
(d) m³ at 4,250 calories
(*) From 1.1.73 the Enlarged Community

(a) Données par pays : voir tableaux précédents
(b) Non compris la récupération dans les usines
(c) Y compris poussière d'antracite
(d) m³ à 4250 calories
(*) a/c 1.1.73 Communauté élargie

(a) Dati per paese : vedere tavole precedenti
(b) Non compresi i ricuperi di demolizione nello stabilimento
(c) Compresa la polvere di antracite
(d) m³ a 4250 calorie
(*) dall' 1.1.73 Comunità ampliata

(a) Voor de cijfers per land zie de voorsafgaande tabellen
(b) Oud schroot uit eigen bedrijf niet inbegrepen
(c) Inclusief antracitstof
(d) Berekend op basis van 4250 kcal/Nm³
(*) vanaf 1.1.73 uitgebreide Gemeenschap



Del I : Jern- og stålindustrien

Teil I : Eisenschaffende Industrie

Part I : Iron and steel industry

I^o Partie : Sidérurgie proprement dite

I^a Parte : Siderurgia propriamente detta

I^e Deel : IJzer- en staalproducerende industrie

VIII

Handel med jern- og stålprodukter

Stahlhandel

Steel trade

Négoce des produits sidérurgiques

Commercio dei prodotti siderurgici

Staalhandel

Forhandlernes nettotilførsler og nettoleverancer af jern- og stålprodukter (a), pr. produkt

Netto-Zugänge und -Lieferungen der Händler an Eisen- und Stahlerzeugnissen (a)

Net receipts and net deliveries of iron and steel products by stockholding merchant (a), by product

DEUTSCHLAND (BR)

	Almindelige stålqualiteter · Massenstähle · Ordinary steels					
	Halvfabrikata Halbzeug Semi-finished products	Svære profiler Schwere Profile Heavy sections	Valsetråd Walzdraht Wire rod	Stangstål Stabstahl Merchant bars	Fladstål · Flacherzeugnisse · Flat products	
					I alt Insgesamt Total	Deraf : plader > 3 mm Darunter : Bleche > 3 mm Of which : plates > 3 mm
	1	2	3	4	5	6
A) Tilførsler · Zugänge · Receipts · Réceptions · Arrivi · Ontvangsten						
1972	69	1 042	8	2 616	2 401	1 382
1973	65	1 125	8	2 696	2 575	1 515
1974	75	837	10	2 307	2 443	1 541
1974 I	6	79	0	185	213	123
II	5	67	1	189	199	122
III	8	67	1	216	233	140
IV	7	78	1	213	203	125
V	8	69	1	216	211	131
VI	4	56	1	192	201	124
VII	6	77	2	241	239	147
VIII	8	65	1	197	199	135
IX	6	57	0	178	209	140
X	6	76	1	194	207	137
XI	6	72	0	172	167	111
XII	6	74	1	117	160	105
B) Leverancer · Lieferungen · Deliveries · Livraisons · Consegne · Leveringen						
1972	73	1 025	8	2 627	2 330	1 362
1973	67	1 045	7	2 661	2 542	1 527
1974	67	923	11	2 334	2 439	1 501
1974 I	5	75	1	193	240	146
II	5	75	1	202	222	138
III	5	85	1	229	243	152
IV	5	82	1	217	222	138
V	6	92	1	222	232	141
VI	5	73	2	184	184	111
VII	7	79	1	207	207	131
VIII	6	74	1	183	181	114
IX	6	77	1	203	198	119
X	6	86	1	210	206	125
XI	5	72	1	171	179	109
XII	6	53	1	112	125	77
	Demi-produits Semiprodotti Halbfabrikaten	Profilés lourds Profilati pesanti Zware profielstaal	Fil machine Vergella in matasse Walsdraad gehaspeld	Aciers marchands Laminati mercantili Staafstaal en licht profielstaal	Total Totale Totaal	Dont : tôles > 3 mm Di cui : Lamiere > 3 mm Waarvan : Plaat > 3 mm
Acier ordinaire · Acciaio comune · Gewone staalsoorten						
Produits plats · Prodotti piatti · Platte produkt						

(a) Tilførsler fra andre forhandlere eller leverancer til andre forhandlere i landet er ikke iberegnet

(a) Die Zugänge von anderen Händlern bzw. die Lieferungen an andere Händler des Inlandes sind nicht einbegriffen

(a) Not including receipts from another merchant or deliveries to another merchant in the same country

Réceptions nettes et livraisons nettes de produits sidérurgiques des négociants (a) par produits

Arrivi netti e consegna netta di prodotti siderurgici dei commercianti (a) per prodotto

Netto-ontvangsten en -leveringen van ijzer- en staalprodukten van de handelaren (a) per produkt

127

DEUTSCHLAND (BR)

Almindelige stålqualiteter · Massenstähle · Ordinary steels

Fladstål · Flacherzeugnisse · Flat products		I alt efter oprindelses- eller bestemmelsessted Insgesamt nach Herkunft bzw. Bestimmung Total by origin or destination			Specialstål Edelstähle Special steels
Deraf : plader < 3 mm Darunter : Bleche < 3 mm Of which sheets < 3 mm	Heraf overtrukne plader Darunter : Überzogene Bleche Of which coated plates and sheets	I alt Insgesamt Total	Heraf : fra/ til landet Darunter : Aus dem bzw. in das Inland Of which from to the country	Heraf : andre EKSF-lande Darunter : And. Länder der Gemeinschaft Of which other ECSC countries	
7	8	9	10	11	12

A) Tilførsler · Zugänge · Receipts · Réceptions · Arrivi · Ontvangsten

671	228	6 135	4 574	1 191	.	1972
711	220	6 470	5 016	1 150	.	1973
569	192	5 672	4 584	1 088	.	1974
57	21	483	389	95	.	I 1974
49	19	461	368	92	.	II
60	22	524	422	102	.	III
51	15	501	399	102	.	IV
50	17	504	410	94	.	V
47	20	454	366	88	.	VI
59	21	564	465	99	.	VII
40	10	469	393	76	.	VIII
47	11	451	364	87	.	IX
50	13	484	391	94	.	X
41	11	418	329	89	.	XI
34	11	358	289	70	.	XII

B) Leverancer · Lieferungen · Deliveries · Livraisons · Consegne · Leveringen

646	206	6 064	5 921	118	.	1972
682	211	6 322	6 116	152	.	1973
602	200	5 774	5 400	245	.	1974
63	19	513	483	21	.	I 1974
57	18	506	473	22	.	II
61	18	562	528	26	.	III
56	18	528	493	24	.	IV
58	18	553	513	24	.	V
46	15	448	420	17	.	VI
47	17	501	467	23	.	VII
41	15	445	411	20	.	VIII
52	17	485	450	21	.	IX
51	18	509	481	19	.	X
42	16	427	402	16	.	XI
28	12	297	279	13	.	XII

Dont : tôles < 3 mm Di cui : Lamiere < 3 mm Waarvan : Plaat < 3 mm	Dont : tôles revêtues Di cui : Lamiere rivestite Waarvan : Beklede plaat	Total Totale Totaal	Dont : du/vers le pays Di cui : Dal o nel paese Waarvan : uit/aan het binnenland	Dont : Autres pays CECA Di cui : Altri paesi della Com. Waarvan : andere landen van de Gemeen.	Aciers fins et spéciaux Acciai fini e speciali Specialstaal
Total par provenance ou destination Totale per provenienza o destinazione Totaal naar herkomst resp. naar bestemming					
Produits plats · Prodotti piatti · Platte produkten					

Acier ordinaire · Acciaio comune · Gewone staalsoorten

- (a) Non compris les réceptions en provenance d'un autre négociant, ni pour les livraisons, celles à destination d'un autre négociant du pays
(a) Esclusi gli arrivi in provenienza da un altro commerciante del paese e, per le consegne, quelle destinate ad un altro commerciante del paese
(a) De ontvangsten van andere handelaren, resp. de leveringen aan andere handelaren in het binnenland dienen niet te worden inbegrepen

Forhandlernes nettotilførsler og nettoleverancer af jern- og stålprodukter (a), pr. produkt

Netto-Zugänge und -Lieferungen der Händler an Eisen- und Stahlerzeugnissen (a)

Net receipts and net deliveries of iron and steel products by stockholding merchant (a), by product

FRANCE

Almindelige stålqualiteter · Massenstähle · Ordinary steels						
Halvfabrikata Halbzeug Semi-finished products	Svære profiler Schwere Profile Heavy sections	Valsetråd Walzdraht Wire rod	Stangstål Stabstahl Merchant bars	Fladstål · Flacherzeugnisse · Flat products		
				I alt Insgesamt Total	Deraf : plader > 3 mm Darunter : Bleche > 3 mm Of which plates > 3 mm	
1	2	3	4	5	6	
A) Tilførsler · Zugänge · Receipts · Réceptions · Arrivi · Ontvangsten						
1972	—	789	—	2 032	2 429	2 069(b)
1973	—	937	26	2 055	2 845	2 484(b)
1974	—	900	21	2 014	2 843	2 512(b)
1974 IV	—	86	1	176	269	237(b)
V	—	78	2	200	257	224(b)
VI	—	78	1	176	241	213(b)
VII	—	73	2	168	255	224(b)
VIII	—	62	2	129	155	139(b)
IX	—	74	2	167	241	216(b)
X	—	59	2	166	219	197(b)
XI	—	73	2	158	196	175(b)
XII	—	66	1	159	194	174(b)
B) Leverancer · Lieferungen · Deliveries · Livraisons · Consegne · Leveringen						
1972	—	746	—	1 963	2 257	1 936(b)
1973	—	907	27	2 075	2 704	2 355(b)
1974	—	892	20	2 023	2 567	2 236(b)
1974 IV	—	91	1	211	256	223(b)
V	—	89	2	187	247	215(b)
VI	—	74	2	176	214	185(b)
VII	—	79	2	167	215	187(b)
VIII	—	44	1	105	85	71(b)
IX	—	70	1	160	199	172(b)
X	—	69	2	164	209	183(b)
XI	—	61	1	142	166	143(b)
XII	—	58	1	127	161	139(b)
	Demi-produits Semiprodotti Halbfabrikaten	Profils lourds Profilati pesanti Zware profielstaal	Fil machine Vergella in matasse Walsdraad gehaspeld	Aciers marchands Laminati mercantili Staaftaal en licht profielstaal	Total Totale Totaal	Dont : tôles > 3 mm Di cui : Lamiere > 3 mm Waarvan : Plaat > 3 mm
Acier ordinaire · Acciaio comune · Gewone staalsoorten						

(a) Tilførsler fra andre forhandlere eller leverancer til andre forhandlere i landet er ikke iberegnet
 (b) Inklusive plader på mindre end 3 mm
 (c) Inkl. tredjelande

(a) Die Zugänge von anderen Händlern bzw. die Lieferungen an andere Händler des Inlandes sind nicht einbegriffen
 (b) Einschl. Bleche von weniger als 3 mm
 (c) Einschl. dritte Länder

(a) Not including receipts from another merchant or deliveries to another merchant in the same country
 (b) Including sheets less than 3 mm.
 (c) Third countries included

Réceptions nettes et livraisons nettes de produits sidérurgiques des négociants (a) par produits
Arrivi netti e consegna nette di prodotti siderurgici del commercianti (a) per prodotto
Netto-ontvangst en -leveringen van ijzer- en staalproducten van de handelaren (a) per produkt

128

FRANCE

Almindelige stålqualiteter · Massenstähle · Ordinary steels

Fladstål · Flacherzeugnisse · Flat products

 I alt efter oprindelse eller bestemmelsessted-
Insgesamt nach Herkunft bzw. Bestimmung
Total by origin or destination

Deraf :
plader < 3 mm
Darunter :
Bleche < 3 mm
Of which
sheets < 3 mm

Heraf overtrukne
plader
Darunter :
Überzogene Bleche
Of which coated
plates and sheets

 I alt
Insgesamt
Total

 Heraf : fra/
til landet
Darunter : Aus dem
bzw. in das Inland
Of which from
to the country

 Heraf : andre
EKSF-lande
Darunter : And.
Länder der
Gemeinschaft
Of which other
ECSC countries

 Specialstål
Edelstähle
Special steels

7

8

9

10

11

12

A) Tilførsler · Zugänge · Receipts · Réceptions · Arrivi · Ontvangsten

.	268	5 249	3 294	1 956	176	1972
.	272	5 864	3 684	2 180(c)	.	1973
.	247	5 778	3 875	1 904(c)	.	1974
.	23	532	343	189	40	IV 1974
.	25	537	365	171	—	V
.	20	496	330	166	—	VI
.	24	499	327	171	—	VII
.	9	348	229	119	—	VIII
.	18	484	323	159	—	IX
.	18	446	309	137	—	X
.	16	429	309	120	—	XI
.	15	420	292	128	—	XII

B) Leverancer · Lieferungen · Deliveries · Livraisons · Consegne · Leveringen

.	254	4 966	4 966	—	177	1972
.	260	5 713	5 503	210(c)	216	1973
.	251	5 501	3 875	346(c)	288	1974
.	22	559	521	38(c)	23	IV 1974
.	24	524	485	39(c)	—	V
.	22	466	435	31(c)	—	VI
.	21	463	440	22(c)	—	VII
.	11	235	217	18(c)	—	VIII
.	21	430	411	19(c)	—	IX
.	21	445	417	28(c)	—	X
.	19	370	351	18(c)	—	XI
.	17	346	323	22(c)	—	XII

 Dont :
tôles < 3 mm
Di cui :
Lamiere < 3 mm
Waarvan :
Plaat < 3 mm

 Dont :
tôles revêtues
Di cui :
Lamiere rivestite
Waarvan :
Beklede plaat

 Total
Totale
Totaal

 Dont :
du/vers le pays
Di cui : Dal
o nel paese
Waarvan :
uit/aan
het binnenland

 Dont :
Autres pays
CECA
Di cui : Altri
paesi della Com.
Waarvan :
andere landen
van de Gemeen.

 Aciers fins
et spéciaux
Acciai fini
e speciali
Specialstaal

 Total par provenance ou destination
Totale per provenienza o destinazione
Totaal naar herkomst resp. naar bestemming

Leuvs plats · Prodotti piatti · Platte produkten

Acier ordinaire · Acciaio comune · Gewone staalsoorten

 (a) Non compris les réceptions en provenance d'un autre négociant, ni pour les livraisons, celles à destination d'un autre négociant du pays
 (b) Y compris tôles de moins de 3 mm
 (c) Y compris pays tiers

 (a) Esclusi gli arrivi in provenienza da un altro commerciante del paese e, per le consegne, quelle destinate ad un altro commerciante del paese
 (b) Ivi comprese lamiere di meno di 3 mm
 (c) Ivi compresi paesi terzi

 (a) De ontvangsten van andere handelaren resp. de leveringen aan andere handelaren in het binnenland dienen niet te worden inbegrepen
 (b) Met inbegrip van platen minder dan 3 mm
 (c) Derde landen inbegrepen

Forhandlernes nettotilførsler og nettoleverancer af jern- og stålprodukter (a), pr. produkt

Netto-Zugänge und -Lieferungen der Händler an Eisen- und Stahlzeugnissen (a)

Net receipts and net deliveries of iron and steel products by stockholding merchant (a), by product

1000 t

ITALIA (b)

Almindelige stålqualiteter · Massenstähle · Ordinary steels					
Halvfabrikata Halbzeug Semi-finished products	Svære profiler Schwere Profile Heavy sections	Valsetråd Walzdraht Wire rod	Stangstål Stabstahl Merchant bars	Fladstål · Flacherzeugnisse · Flat products	
				I alt Insgesamt Total	Deraf : plader > 3 mm Darunter : Bleche > 3 mm Of which : plates > 3 mm
1	2	3	4	5	6

A) Tilførsler · Zugänge · Receipts · Réceptions · Arrivi · Ontvangsten

1972	8	260	6	995	1 467	477
1973	5	382	7	1 223	2 130	790
1973 VII	0	32	1	91	182	69
VIII	0	32	1	91	182	69
IX	0	32	1	91	182	69
X	0	32	1	116	201	80
XI	0	32	1	116	201	80
XII	0	32	1	116	201	80
1974 1	1	103	2	371	638	236
2	2	92	2	301	608	247
3						

B) Leverancer · Lieferungen · Deliveries · Livraisons · Consegne · Leveringen

1972	9	274	7	985	1 524	489
1973	5	354	7	1 150	2 055	761
1973 VII	0	29	1	88	193	72
VIII	0	29	1	88	193	72
IX	0	29	1	88	193	72
X	0	29	1	98	185	74
XI	0	29	1	98	185	74
XII	0	29	1	98	185	74
1974 1	1	113	2	403	645	238
2	1	111	2	328	570	233
3						

Demi-produits Semiprodotti Halbfabrikaten	Profilés lourds Profilati pesanti Zwære profilstaa	Fil machine Vergella in matasse Walsdraad gehaspeld	Aciers marchands Laminati mercantili Staaftaal en licht profilstaa	Total Totale Totaal	Dont : côles > 3 mm Di cui : Lamiere > 3 mm Waarvan : Plaat > 3 mm
Produits plats · Prodotti piatti · Platte produkt					
Acier ordinaire · Acciaio comune · Gewone staalsoorten					

(a) Tilførsler fra andre forhandlere eller leverancer til andre forhandlere i landet er ikke iberegnet

(b) Da optællingsmåderne er ændret og udvidet, kan data efter 1967 ikke sammenlignes med de foregående år

(a) Die Zugänge von anderen Händlern bzw. die Lieferungen an andere Händler des Inlandes sind nicht einbegriffen

(b) Infolge Änderung und Erweiterung der Erhebung sind die Angaben ab 1967 mit denen der vorhergehenden Jahre nicht mehr vergleichbar

(a) Not including receipts from another merchant or deliveries to another merchant in the same country

(b) Because the returns were modified and extended, figures from 1967 are not comparable with those for earlier years

Réceptions nettes et livraisons nettes de produits sidérurgiques des négociants (a) par produits

Arrivi netti e consegna nette di prodotti siderurgici dei commercianti (a) per prodotto

Netto-ontvangsten en -leveringen van ijzer- en staalprodukten van de handelaren (a) per produkt

129

ITALIA (b)

1000 t

Almindelige stålkaliteter · Massenstähle · Ordinary steels

Fladstål · Flacherzeugnisse · Flat products		I alt efter oprindelses- eller bestemmelsessted Insgesamt nach Herkunft bzw. Bestimmung Total by origin or destination			Specialstål Edelstähle Special steels
Deraf : plader < 3 mm Darunter : Bleche < 3 mm Of which sheets < 3 mm	Heraf overtrukne plader Darunter : Überzogene Bleche Of which coated plates and sheets	I alt Insgesamt Total	Heraf : fra/ til landet Darunter : Aus dem bzw. in das Inland Of which from to the country	Heraf : andre EKSF-lande Darunter : And. Länder der Gemeinschaft Of which other ECSC countries	
7	8	9	10	11	12

A) Tilførsler · Zugänge · Receipts · Réceptions · Arrivi · Ontvangsten

703	277	2 735	2 270	313	.	1972
983	331	3 747	3 029	452	.	1973
85	26	306	235	49	.	VII 1973
85	26	306	235	49	.	VIII
85	26	306	235	49	.	IX
92	27	350	293	33	.	X
92	27	350	293	33	.	XI
92	27	350	293	33	.	XII
290	96	1 114	880	160	.	1 1974
262	83	1 005	781	160	.	2
					.	3

B) Leverancer · Lieferungen · Deliveries · Livraisons · Consegne · Leveringen

729	274	2 800	2 800	—	.	1972
946	323	3 571	3 571	—	.	1973
90	28	311	311	—	.	VII 1973
90	28	311	311	—	.	VIII
90	28	311	311	—	.	IX
83	26	313	313	—	.	X
83	26	313	313	—	.	XI
83	26	313	313	—	.	XII
302	90	1 164	1 164	—	.	1 1974
235	87	1 011	1 011	—	.	2
					.	3

Dont : tôles < 3 mm Di cui : Lamiere < 3 mm Waarvan : Plaat < 3 mm	Dont : tôles revêtues Di cui : Lamiere rivestite Waarvan : Beklede plaat	Total Totale Totaal	Dont : du/vers le pays Di cui : Dal o nel paese Waarvan : uit/aan het binnenland	Dont : Autres pays CECA Di cui : Altri paesi della Com. Waarvan : andere landen van de Gemeen.	Aciers fins et spéciaux Acciai fini e speciali Specialstaal
Total par provenance ou destination Totale per provenienza o destinazione Totaal naar herkomst resp. naar bestemming					

Acier ordinaire · Acciaio comune · Gewone staalsoorten

(a) Non compris les réceptions en provenance d'un autre négociant, ni pour les livraisons, celles à destination d'un autre négociant du pays
(b) Par suite de changement et d'élargissement du recensement, les données à partir de 1967 ne sont plus comparables à celles des années précédentes

(a) Esclusi gli arrivi in provenienza da un altro commerciante del paese e, per le consegne, quelle destinate ad un altro commerciante del paese
(b) A causa della maggiore ampiezza della rilevazione a partire dal 1967 i dati non sono più comparabili con quelli degli anni precedenti

(a) De ontvangsten van andere handelaren, resp. de leveringen aan andere handelaren in het binnenland dienen niet te worden inbegrepen
(b) Als gevolg van veranderingen en uitbreiding van de enquête zijn de cijfers vanaf 1967 niet meer vergelijkbaar met die van voorgaande jaren

Forhandlernes nettotilførsler og nettoleverancer af jern- og stålprodukter (a), pr. produkt

Netto-Zugänge und -Lieferungen der Händler an Eisen- und Stahlerzeugnissen (a)

Net receipts and net deliveries of iron and steel products by stockholding merchant (a), by product

1000 t

NEDERLAND (b)

	Almindelige stålqualiteter · Massenstähle · Ordinary steels					
	Halvfabrikata Halbzeug Semi-finished products	Svære profiler Schwere Profile Heavy sections	Valsetråd Walzdraht Wire rod	Stangstål Stabstahl Merchant bars	Fladstål · Flacherzeugnisse · Flat products	
					I alt Insgesamt Total	Deraf : plader > 3 mm Darunter : Bleche > 3 mm Of which : plates > 3 mm
	1	2	3	4	5	6
A) Tilførsler · Zugänge · Receipts · Réceptions · Arrivi · Ontvangsten						
1972	—	203	—	512	129	74
1973	—	236	—	531	151	80
1974	I	40	—	40	19	10
	II	20	—	50	16	9
	III	24	—	52	20	12
	IV	20	—	51	16	11
	V	18	—	41	15	11
	VI	20	—	43	12	7
B) Leverancer · Lieferungen · Deliveries · Livraisons · Consegne · Leveringen						
1972	—	189	—	524	122	69
1973	—	228	—	540	144	81
1974	I	24	—	48	16	10
	II	21	—	49	15	9
	III	25	—	57	17	11
	IV	25	—	54	15	10
	V	26	—	54	16	10
	VI	23	—	47	11	7
	Demi-produits Semiprodotti Halbfabrikaten	Profilés lourds Profilati pesanti Zware profielstaal	Fil machine Vergella in matasse Walsdraad gehaspeld	Aciers marchands Laminati mercantili Staaftaal en licht profielstaal	Total Totale Totaal	Dont : tôles > 3 mm Di cui : Lamiere > 3 mm Waarvan : Plaat > 3 mm
Acier ordinaire · Acciaio comune · Gewone staalsoorten						
Produits plats · Prodotti piatti · Platte produk						

(a) Tilførsler fra andre forhandlere eller leverancer til andre forhandlere i landet er ikke iberegnet

(b) Skønsmæssigt ansat (delvis)

(a) Die Zugänge von anderen Händlern bzw. die Lieferungen an andere Händler des Inlandes sind nicht einbegriffen

(b) Teilweise geschätzt

(a) Not including receipts from another merchant or deliveries to another merchant in the same country

(b) Partly estimated

Réceptions nettes et livraisons nettes de produits sidérurgiques des négociants (a) par produits

Arrivi netti e consegna netta di prodotti siderurgici dei commercianti (a) per prodotto

Netto-ontvangst en -leveringen van ijzer- en staalproducten van de handelaren (a) per produkt

130

NEDERLAND (b)

1000 t

Aimindeige stålkaliteter · Massenstähle · Ordinary steels

Fladstål · Flacherzeugnisse · Flat products

I alt efter oprindelses- eller bestemmelsessted
Insgesamt nach Herkunft bzw. Bestimmung
Total by origin or destination

Specialstål
Edelstähle
Special steels

Deraf :
plader < 3 mm
Darunter :
Bleche < 3 mm
Of which :
sheets < 3 mm

Heraf overtrukne
plader
Darunter :
Überzogene Bleche
Of which coated
plates and sheets

I alt
Insgesamt
Total

Heraf : fra
til landet
Darunter : Aus dem
bzw. in das Inland
Of which from
to the country

Heraf : andre
EKSF-lande
Darunter : And.
Länder der
Gemeinschaft
Of which other
ECSC countries

7

8

9

10

11

12

A) Tilførsler · Zugänge · Receipts · Réceptions · Arrivi · Ontvangsten

29	16	845	146	676	.	1972
38	24	918	193	692	.	1973
5	2	99	12	86	.	I 1974
3	2	86	18	65	.	II
4	2	96	13	81	.	III
3	1	87	14	72	.	IV
3	1	75	9	65	.	V
2	1	75	11	63	.	VI

B) Leverancer · Lieferungen · Deliveries · Livraisons · Consegne · Leveringen

28	15	835	835	—	.	1972
33	19	912	912	—	.	1973
3	2	88	88	—	.	I 1974
3	2	85	85	—	.	II
3	2	99	99	—	.	III
3	1	94	94	—	.	IV
3	2	96	96	—	.	V
2	1	81	81	—	.	VI

Dont :
tôles < 3 mm
Di cui :
Lamiere < 3 mm
Waarvan :
Plaat < 3 mm

Dont :
tôles revêtues
Di cui :
Lamiere rivestite
Waarvan :
Beklede plaat

Total
Totale
Totaal

Dont :
du/vers le pays
Di cui : Dal
o nel paese
Waarvan :
uit/aan
het binnenland

Dont :
Autres pays
CECA
Di cui : Altri
paesi della Com.
Waarvan :
andere landen
van de Gemeen.

Aciers fins
et spéciaux
Acciai fini
e speciali
Speciaalstaal

Total par provenance ou destination
Totale per provenienza o destinazione
Totaal naar herkomst resp. naar bestemming

Produits plats · Prodotti piatti · Platte produkten

Acier ordinaire · Acciaio comune · Gewone staalsoorten

(a) Non compris les réceptions en provenance d'un autre négociant, ni pour les livraisons, celles à destination d'un autre négociant du pays
(b) Partiellement estimé

(a) Esclusi gli arrivi in provenienza da un altro commerciante del paese e, per le consegne, quelle destinate ad un altro commerciante del paese
(b) Scima parziale

(a) De ontvangsten van andere handelaren, resp. de leveringen aan andere handelaren in het binnenland dienen niet te worden inbegrepen
(b) Gedeeltelijk gesaamd

Forhandlernes nettotilførsler og nettoleverancer af jern- og stålprodukter (a), pr. produkt

Netto-Zugänge und -Lieferungen der Händler an Eisen- und Stahlerzeugnissen (a)

Net receipts and net deliveries of iron and steelproducts by stockholding merchant (a), by product

1000 t

BELGIQUE/BELGIË

Almindelige stålqualiteter · Massenstähle · Ordinary steels					
Halvfabrikata Halbzeug Semi-finished products	Svære profiler Schwere Profile Heavy sections	Valsetråd Walzdraht Wire rod	Stangstål Stabstahl Merchant bars	Fladstål · Flacherzeugnisse · Flat products	
				I alt Insgesamt Total	Deraf : plader > 3 mm Darunter : Bleche > 3 mm Of which : plates > 3 mm
1	2	3	4	5	6

A) Tilførsler · Zugänge · Receipts · Réceptions · Arrivi · Ontvangsten

1972
1973						
1973	X					
	XI					
	XII					
1974	I					
	II					
	III					
	IV					
	V					
	VI					
	XI					
	VIII					
	IX					

B) Leverancer · Lieferungen · Deliveries · Livraisons · Consegne · Leveringen

1972
1973						
1973	X					
	XI					
	XII					
1974	I					
	II					
	III					
	IV					
	V					
	VI					
	VII					
	VIII					
	IX					

Demi-produits
Semiprodotti
HalbfabrikatenProfils
lourds
Profilati
pesanti
Zware
profielstaalFil machine
Vergella
in matasse
Walsdraad
gehaspeldAciers
marchands
Laminati
mercantili
Staaftaal en
licht profielstaalTotal
Totale
TotaalDont :
tôles > 3 mm
Di cui :
Lamiere > 3 mm
Waarvan :
Plaat > 3 mm

Produits plats · Prodotti piatti · Platte produk

Acier ordinaire · Acciaio comune · Gewone staalsoorten

(a) Tilførsler fra andre forhandlere eller leverancer til andre forhandlere i landet er ikke iberegnet

(a) Die Zugänge von anderen Händlern bzw. die Lieferungen an andere Händler des Inlandes sind nicht einbegriffen

(a) Not including receipts from another merchant or deliveries to another merchant in the same country

Réceptions nettes et livraisons nettes de produits sidérurgiques des négociants (a) par produits

Arrivi netti consegne netta di prodotti siderurgici del commercianti (a) per prodotto

Netto-ontvangst en -leveringen van ijzer- en staalprodukten van de handelaren (a) per produkt

131

BELGIQUE/BELGIË

1000 t

Almindelige stålkaliteter · Massenstähle · Ordinary steels

Fladstål · Flacherzeugnisse · Flat products		I alt efter oprindelses- eller bestemmelsessted Ingesamt nach Herkunft bzw. Bestimmung Total by origin or destination			Specialstål Edelstähle Special steels
Deraf : plader < 3 mm Darunter : Bleche < 3 mm Of which sheets < 3 mm	Heraf overtrukne plader Darunter : Überzogene Bleche Of which coated plates and sheets	I alt Ingesamt Total	Heraf : fra/ til landet Darunter : Aus dem bzw. in das Inland Of which from to the country	Heraf : andre EKSF-lande Darunter : And. Länder der Gemeinschaft Of which other ECSC countries	
7	8	9	10	11	12

A) Tilførsler · Zugänge · Receipts · Réceptions · Arrivi · Ontvangsten

						1972 1973
						X 1973 XI XII
						I 1974 II III
						IV V VI
						VII VIII IX

B) Leverancer · Lieferungen · Deliveries · Livraisons · Consegne · Leveringen

						1972 1973
						X 1973 XI XII
						I 1974 II III
						IV V VI
						VII VIII IX

Dont : tôles < 3 mm Di cui : Lamiere < 3 mm Waarvan : Plaat < 3 mm	Dont : tôles revêtues Di cui : Lamiere rivestite Waarvan : Beklede plaat	Total Totale Totaal	Dont : du/vers le pays Di cui : Dal o nel paese Waarvan : uit/aan het binnenland	Dont : Autres pays CECA Di cui : Altri paesi della Com. Waarvan : andere landen van de Gemeen.	Aciers fins et spéciaux Acciai fini e speciali Speciaalstaal
Total par provenance ou destination Totale per provenienza o destinazione Totaal naar herkomst resp. naar bestemming					

Acier ordinaire · Acciaio comune · Gewone staalsoorten

(a) Non compris les réceptions en provenance d'un autre négociant, ni pour les livraisons, celles à destination d'un autre négociant du pays

(a) Esclusi gli arrivi in provenienza da un altro commerciante del paese e, per le consegne, quelle destinate ad un altro commerciante del paese

(a) De ontvangsten van andere handelaren, resp. de leveringen aan andere handelaren in het binnenland dienen niet te worden inbegrepen

Forhandlernes nettotilførsler og nettoleverancer af jern- og stålprodukter (a), pr. produkt

Netto-Zugänge und -Lieferungen der Händler an Eisen- und Stahlerzeugnissen (a)

Net receipts and net deliveries of iron and steelproducts by stockholding merchant (a), by product

1000 t

UNITED-KINGDOM

Almindelige stålqualiteter · Massenstähle · Ordinary steels						
	Halvfabrikata Halbzeug Semi-finished products	Svære profiler Schwere Profile Heavy sections	Valsetråd Walzdraht Wire rod	Stangstål Stabstahl Merchant bars	Fladstål · Flacherzeugnisse · Flat products	
					I alt Insgesamt Total	Deraf : plader > 3 mm Darunter : Bleche > 3 mm Of which : plates > 3 mm
	1	2	3	4	5	6
A) Tilførsler · Zugänge · Receipts · Réceptions · Arrivi · Ontvangsten						
1973	66	616	32	618	2 804	1 192
1974						
1973 1	19	171	9	150	781	337
2	14	156	8	159	738	325
3	15	129	6	140	660	258
4	18	159	8	170	625	272
1974 1	28	173	9	167	704	294
2	17	171	8	159	679	279
3	14	138	6	134	498	235
4						
B) Leverancer · Lieferungen · Deliveries · Livraisons · Consegne · Leveringen						
1973	66	644	33	651	2 897	1 218
1974						
1973 1	20	172	10	154	759	315
2	14	164	9	168	777	347
3	16	144	7	153	682	271
4	16	164	7	176	679	285
1974 1	30	164	8	175	686	293
2	17	161	9	148	616	267
3	11	131	5	134	476	221
4						
	Demi-produits Semiprodotti Halbfabrikaten	Profils lourds Profilati pesanti Zware profielstaal	Fil machine Vergella in matasse Walsdraad gehaspeld	Aciers marchands Laminati mercantili Staalstaal en licht profielstaal	Total Totale Totaal	Dont : tôles > 3 mm Di cui : Lamiere > 3 mm Waarvan : Plaat > 3 mm
Acier ordinaire · Acciaio comune · Gewone staalsoorten						
Produits plats · Prodotti piatti · Platte produkt						

(a) Tilførsler fra andre forhandlere eller leverancer til andre forhandlere i landet er ikke iberegnet

(a) Die Zugänge von anderen Händlern bzw. die Lieferungen an andere Händler des Inlandes sind nicht einbegriffen

(a) Not including receipts from another merchant or deliveries to another merchant in the same country

Réceptions nettes et livraisons nettes de produits sidérurgiques des négociants (a) par produits

Arrivi netti e consegna nette di prodotti siderurgici dei commercianti (a) per prodotto

Netto-ontvangst en -leveringen van ijzer- en staalprodukten van de handelaren (a) per produkt

132

UNITED-KINGDOM

1000 t

Almindelige stålqualiteter · Massenstähle · Ordinary steels

Fladstål · Flacherzeugnisse · Flat products		I alt efter oprindelses eller bestemmelsessted- Insgesamt nach Herkunft bzw. Bestimmung Total by origin or destination			Specialstål Edelstähle Special steels
Deraf : plader < 3 mm Darunter : Bleche < 3 mm Of which sheets < 3 mm	Heraf overtrukne plader Darunter : Überzogene Bleche Of which coated plates and sheets	I alt Insgesamt Total	Heraf : fra/ til landet Darunter : Aus dem bzw. in das Inland Of which from to the country	Heraf : andre EKSF-lande Darunter : And. Länder der Gemeinschaft Of which other ECSC countries	
7	8	9	10	11	12

A) Tilførsler · Zugänge · Receipts · Réceptions · Arrivi · Ontvangsten

973	571	4 136	3 992	110	89	1973
						1974
283	147	1 130	1 104	17	20	1 1973
224	173	1 075	1 049	22	23	2
258	125	950	908	34	22	3
208	126	980	932	37	24	4
262	134	1 080	985	82	26	1 1974
244	139	1 034	861	140	29	2
145	106	790	706	68	25	3
						4


B) Leverancer · Lieferungen · Deliveries · Livraisons · Consegne · Leveringen

1 031	578	4 291	4 252	24	90	1973
						1974
289	139	1 115	1 108	4	22	1 1973
244	169	1 132	1 121	7	22	2
264	130	1 002	991	8	23	3
234	139	1 042	1 032	6	24	4
244	135	1 064	1 057	3	23	1 1974
210	124	952	945	2	26	2
148	95	757	745	4	23	3
						4

Dont : tôles < 3 mm Di cui : Lamiere < 3 mm Waarvan : Plaat < 3 mm	Dont : tôles revêtues Di cui : Lamiere rivestite Waarvan : Beklede plaat	Total Totale Totaal	Dont : du/vers le pays Di cui : Dal o nel paese Waarvan : uit/aan het binnenland	Dont : Autres pays CECA Di cui : Altri paesi della Com. Waarvan : andere landen van de Gemeen..	Aciers fins et spéciaux Acciai fini e speciali Specialstaal
Total par provenance ou destination Totale per provenienza o destinazione Totaal naar herkomst resp. naar bestemming					

Acier ordinaire · Acciaio comune · Gewone staalsoorten

- (a) Non compris les réceptions en provenance d'un autre négociant, ni pour les livraisons, celles à destination d'un autre négociant du pays
(a) Esclusi gli arrivi in provenienza da un altro commerciante del paese e, per le consegne, quelle destinate ad un altro commerciante del paese
(a) De ontvangsten van andere handelaren resp. de leveringen aan andere handelaren in het binnenland dienen niet te worden inbegrepen



Del II : Skrot

Teil II : Schrott

Part II : Scrap

II° Partie : Ferrailles

II° Parte : Rottame

II° Deel : Schroot

Jernhandlernes samlede leverancer af skrot i hele Fællesskabet (støberiskrot og stålskrot) (a)

Gesamtlieferungen der Schrotthändler der Gemeinschaft (a) (Gußbruch und Stahlschrott)

Total deliveries of Community scrap dealers (cast iron and steel scrap)

Livraisons totales des négociants en ferraille de l'ensemble de la Communauté (ferraille de fonte et d'acier) (a)

Consegne totali dei commercianti in rottame dell'insieme della Comunità (a) (rottame di ghisa e di acciaio)

Totale leveringen door de schroothandelaren van de Gemeenschap (a) (gegoten schroot en staal-schroot)

1000 t

	Til indenlandske forbrugere An Inlands-verbraucher To consumers in the same country Aux consommateurs du pays Ai consumatori del paese Aan binnenlandse verbruikers	Til andre fællesskabslande In andere Länder der Gemeinschaft In other Community countries A d'autres pays de la Communauté Ad altri paesi della Comunità Aan andere landen van de Gemeenschap			Til tredjelande In dritte Länder In third countries Aux pays tiers Ai paesi terzi Naar derde landen	I alt Insgesamt Total Totale Totaal	Heraf skibsskrot Davon Abwrakkschrott Of which from shipwrecking Dont ferrailles navales Di cui rottami navali Waarvan scheepssloop-schroot
		Til andre forhandlere Andere Händler To other dealers A d'autres négociants Ad altri commercianti Andere handelaren	Til forbrugere An Verbraucher To consumers Aux consommateurs Ai consumatori Aan verbruikers	I alt Insgesamt Total Totale Totaal			
	1	2	3	4	5	6	7
1966	12 579	793	3 805	4 599	20	17 178	205
1967	12 719	1 347	3 921	5 268	31	18 018	272
1968	13 457	1 423	3 761	5 184	16	18 657	283
1969	14 995	1 184	3 833	5 017	78	20 090	
1968 I	1 059	114	278	392	—	1 451	
II	1 116	133	364	497	1	1 614	
III	1 157	138	383	520	0	1 677	
IV	1 161	128	339	467	1	1 629	
V	1 106	124	273	397	2	1 506	
VI	1 084	119	266	384	2	1 470	
VII	1 091	122	341	463	1	1 558	
VIII	973	96	261	357	0	1 330	
IX	1 112	120	317	437	0	1 549	
X	1 197	126	338	464	1	1 662	
XI	1 139	107	302	409	2	1 551	
XII	1 262	95	300	315	4	1 661	
1969 I	1 215	112	286	397	6	1 619	
II	1 159	114	274	388	9	1 555	
III	1 368	113	324	436	10	1 814	
IV	1 293	55	402	457	6	1 756	
V	1 283	111	359	469	6	1 759	
VI	1 254	109	382	490	12	1 756	
VII	1 205	103	404	507	3	1 715	
VIII	1 088	94	325	419	6	1 513	
IX	1 293	100	296	396	4	1 694	
X	1 387	103	309	413	5	1 805	
XI	1 266	90	253	343	5	1 614	
XII	1 184	80	219	299	6	1 489	
1970 I	1 181	77	286	363	8	1 552	
II	1 332	138	491	637	7	1 976	
III	1 502	146	426	572	5	2 079	
IV	1 528	149	419	568	5	2 101	
V	1 457	129	318	447	0	1 904	
VI							
VII							
VIII							
IX							
X							
XI							
XII							

(a) For Frankrigs vedkommende inklusive støberiskrot fra og med 1962

(a) Für Frankreich einschließlich Gußbruchlich ab 1962

(a) For France, including cast iron scrap from 1962

(a) Pour la France y compris ferraille de fonte à partir de 1962

(a) Per la Francia compreso rottame di ghisa del 1962

(a) Voor Frankrijk gegoten schroot inbegrepen vanaf 1962

Jernhandlernes nettoleverancer (a) af stålskrot (b) i hvert fællesskabsland

Netto-Lieferungen (a) der Schrotthändler an Stahlschrott (b) nach Ländern der Gemeinschaft

Net deliveries (a) of steel scrap (b) by scrap dealers in each Community country

Livraisons nettes (a) de ferrailles d'acier (b) des négociants en ferraille de chaque pays de la Communauté

Consegne netta (a) di rottame di acciaio (b) dei commercianti in rottame, per paese della Comunità

Nettoleveringen (a) van staalschroot (b) door de schroothandelaren per land van de Gemeenschap

134

1000 t

	Deutschland (BR) (c)	France (d)	Italia	Nederland	Belgique België	EKSF · EGKS · ECSC CECA · CECA · EGKS
--	-------------------------	---------------	--------	-----------	--------------------	--

**A) Samlede leverancer · Lieferungen insgesamt · Total deliveries
A) Livraisons totales · Consegne totali · Totale leveringen**

1968	9 508	3 811	1 205	647	693	15 864
1969	10 055	4 300	1 237	912	945	17 449
1970	10 970		1 436	911	1 140	
1971	9 921		1 355	647	1 086	
1972	10 868		1 720		1 342	
1972 I	687		122		92	
II	797		122		97	
III	933		148		102	
IV	950		132		103	
V	710		163		97	
VI	943		145		120	
VII	945		144		110	
VIII	921		100		110	
IX	958		158		125	
X	994		156		131	
XI	989		170		125	
XII	1 041		169		130	

**B) Heraf til indenlandske forbrugere · Darunter an inländische Verbraucher · Of which to consumers in the same country
B) Dont aux consommateurs du même pays · Di cui : ai consumatori del paese · Waarvan : aan binnenlandse verbruikers**

1968	7 727	2 132	1 205	438	692	12 194
1969	8 365	2 559	1 237	637	944	13 742
1970	8 854		1 436	581	1 125	
1971	7 943		1 355	472	1 073	
1972	9 190		1 720		1 332	
1972 I	548		122		92	
II	639		122		96	
III	782		148		102	
IV	809		132		102	
V	773		163		96	
VI	798		145		119	
VII	795		144		105	
VIII	787		100		110	
IX	821		158		124	
X	796		156		131	
XI	804		170		125	
XII	838		169		130	

- (a) Leverancer til indenlandske forbrugere og forbrugere i andre fællesskabslande samt i tredjelande
N.B. : For Tysklands (Forbundsrepublikkens) vedkommende omfatter de samlede leverancer også leverancer til forhandlere i de øvrige fællesskabslande
(b) Inklusive legeret støbeskrot (for Tyskland (Forbundsrepublikken) ekskl. legeret støbeskrot)
(c) Fra 1. juli 1959 inklusive Saarland
(d) Indtil 30. juni 1959 inkl. Saarland

- (a) Lieferungen an Verbraucher des Inlandes und der übrigen Länder der Gemeinschaft sowie in dritten Ländern
N.B. : Für Deutschland (BR) umfassen die Gesamtlieferungen auch die Lieferungen an Händler in den übrigen Gemeinschaftsländern
(b) Einschließlich legierter Gußbruch (Bei Deutschland (BR) ist der legierte Gußbruch nicht eingegriffen)
(c) Ab 1. Juli 1959 einschließlich Saarland
(d) Bis 30. Juni 1959 einschließlich Saarland

- (a) Deliveries to consumers in the same country and in the other Community countries, and third countries
N.B. : For Germany (FR) total deliveries also include deliveries to dealers in other Community countries
(b) Including alloy cast iron scrap (For Germany (FR) not including alloy cast iron scrap)
(c) From 1 July 1959, including the Saar
(d) Up to 30 June 1959, including the Saar

- (a) Livraisons aux consommateurs du pays et des autres pays de la Communauté ainsi qu'aux pays tiers
N.B. : Cependant pour l'Allemagne RF les livraisons totales comprennent aussi les livraisons aux négociants des autres pays de la Communauté
(b) Y compris les ferrailles de fonte alliées (Pour l'Allemagne (R.F.) non compris les ferrailles de fonte alliées)
(c) A partir du 1^{er} juillet 1959 y compris la Sarre
(d) Jusqu'au 30 juin 1959 y compris la Sarre

- (a) Consegne ai consumatori del paese e degli altri paesi della Comunità come pure ai paesi terzi
N.B. : Per la Germania RF le consegne totali comprendono anche le consegne ai commercianti degli altri paesi della Comunità
(b) Incluso rottame di ghisa legata (per la Germania RF non compreso rottame di ghisa legata)
(c) Dal 1° luglio 1959 inclusa la Sarre
(d) Fino al 30 giugno 1959 inclusa la Sarre

- (a) Leveringen aan binnenlandse verbruikers, evenals leveringen aan verbruikers in de andere landen van de Gemeenschap en aan verbruikers in derde landen
N.B. : Voor Duitsland (BR) omvatten de totale leveringen ook de leveringen aan handelaren in de overige landen van de Gemeenschap
(b) Met inbegrip van gelegeerd gegoten schroot (Voor Duitsland (BR) gelegeerd gegoten schroot niet inbegrepen)
(c) Vanaf 1 juli 1959 inclusief Saarland
(d) Tot en met 30 juni inclusief Saarland

Udenrigshandel og handel med skrot (a) inden for hele Fællesskabet (1), pr. kategori

Außenhandel und Binnenaustausch an Schrott (a) nach Sorten für die Gemeinschaft (1) insgesamt

External and internal trade of scrap (a) for the Community (1), by category

Commerce extérieur et échanges intérieurs de ferraille (a) pour l'ensemble de la Communauté (1), par catégories

Commercio estero e scambi all'interno di rottame (a), per l'insieme della Comunità (1) e per categorie

Buitenlandse handel van — en ruilverkeer binnen — de Gemeenschap (1) in schroot (a) per soort

	Ikke sorteret eller klassificeret Nicht sortiert oder klassiert Not sorted or graded Ni triés ni classés Non cernite né classificate Niet gesorteerd of geklasseerd	Sorteret eller klassificeret Sortiert oder klassiert Sorted or graded Triés ou classés Cernite o classificate Gesorteerd of geklasseerd			I alt Insgesamt Total Totale Totaal	Ikke sorteret eller klassificeret Nicht sortiert oder klassiert Not sorted or graded Ni triés ni classés Non cernite né classificate Niet gesorteerd of geklasseerd	Sorteret eller klassificeret Sortiert oder klassiert Sorted or graded Triés ou classés Cernite o classificate Gesorteerd of geklasseerd			I alt Insgesamt Total Totale Totaal										
		Af råjern Aus Gußeisen Of cast iron De fonte Di ghisa Van gietijzer	Af fortrinnet stål Aus verzinnem Stahl Of tinned steel De fer étamé Di ferro stagnato Van vertind plaatijzer	Andet Sonstiger Other Autres Autre Overige			Af råjern Aus Gußeisen Of cast iron De fonte Di ghisa Van gietijzer	Af fortrinnet stål Aus verzinnem Stahl Of tinned steel De fer étamé Di ferro stagnato Van vertind plaatijzer	Andet Sonstiger Other Autres Autre Overige											
		Import fra tredjelande Einfuhr aus dritten Ländern Imports from third countries				Importations des pays tiers Importazioni dai paesi terzi Invoer uit derde landen				Eksport til tredjelande Ausfuhr nach dritten Ländern Exports to third countries				Exportations vers les pays tiers Esportazioni verso i paesi terzi Uitvoer naar derde landen						
1971	310	161	84	1 105	1 660	5	2	1	134	142										
1972	432	140	71	1 583	2 227	11	15	0	432	458										
1973	463	30	70	1 104	1 667	9	5	0	326	340										
1972 I	36	5	3	79	124	0	0	—	17	17										
II	22	8	5	108	143	1	1	0	23	24										
III	50	16	6	115	188	1	0	—	29	30										
IV	36	20	6	117	179	0	0	—	25	26										
V	19	11	6	85	121	0	0	0	38	39										
VI	35	18	7	126	185	1	1	0	45	47										
VII	37	12	6	138	194	1	4	0	51	55										
VIII	52	9	7	150	218	0	1	—	27	29										
IX	21	13	7	240	246	3	2	—	41	46										
X	34	10	6	99	149	1	1	—	57	59										
XI	40	6	6	149	201	2	1	0	55	58										
XII																				
		Tilførsler fra EKSF-lande Bezüge aus Ländern der EGKS Receipts from ECSC countries				Réceptions des pays de la CECA Arrivi dai paesi della CECA Anv. uit landen v.d. EGKS				Leverancer til EKSF-lande Liefer. nach Ländern der EGKS Deliveries to ECSC countries				Livraisons aux pays de la CECA Consegne ai paesi della CECA Lever. aan landen v.d. EGKS						
1971	642	354	20	4 915	5 931	151	364	37	5 332	5 884										
1972	594	353	21	4 933	5 902	132	346	40	5 444	5 962										
1973	704	519	16	5 107	6 346	158	526	35	5 641	6 359										
1972 I	44	23	1	339	407	9	25	2	404	441										
II	47	29	2	418	495	13	28	3	456	501										
III	55	39	1	504	599	12	34	3	526	576										
IV	56	37	4	459	555	13	35	4	477	530										
V	53	34	3	457	548	9	34	4	466	514										
VI	50	33	3	390	476	11	29	5	528	574										
VII	52	26	1	347	427	7	25	3	480	515										
VIII	41	31	1	425	498	3	28	3	463	497										
IX	51	28	1	367	448	14	28	4	464	509										
X	43	28	1	346	417	8	32	2	440	482										
XI	45	24	1	461	532	13	28	3	411	454										
XII																				

(a) Jern- og stålskrot ekskl. gamle skinner
(1) Fra 1. januar 1973 EUR 9

(a) Eisen- und Stahlschrott, ohne gebrauchte Schienen
(1) Ab 1. Januar 1973 EUR 9

(a) Cast iron and steel scrap, not incl. old rails
(1) From 1st January 1973 EUR 9

(a) Ferraille de fonte et d'acier, non compris les vieux rails
(1) A partir du 1^{er} janvier 1973 EUR 9

(a) Rottame di ghisa e acciaio non comprese le rotaie usate
(1) Dal 1^o gennaio 1973 EUR 9

(a) Staalschroot en gegoten schroot, gebruikte rails niet inbegrepen
(1) Met ingang van 1 januari 1973 EUR 9

Import og eksport af skrot (a) pr. land eller geografisk område

Einfuhr und Ausfuhr von Schrott (a) nach Ländern oder Ländergruppen

Imports and exports of scrap (a) by country or geographical region

Importations et exportations de ferraille (a) par pays ou zones géographiques

Importazioni ed esportazioni di rottame (a) per paesi o zone geografiche

In- en uitvoer van schroot (a) per land resp. landengroep

136

EUR-6

1000 t

Lande · Länder · Countries Pays · Paesi · Landen		Import · Einfuhr · Imports Importations · Importazioni · Invoer				Eksport · Ausfuhr · Exports Exportations · Esportazioni · Uitvoer				
		1973				1973				
EUR-9	Deutschland (BR)	1	2 219			1 219				
	France	2	2 575			332				
	Italia	3	10			4 051				
	Nederland	4	1 036			152				
	UEBL/BLEU	5	507			605				
	EUR-6	6	6 346			6 359				
	United Kingdom	7	351			30				
	Ireland	8	5			—				
	Danmark	9	29			1				
	EUR-9	10	6 731			6 389				
Europa	Total	11	1 068			338				
	West	Schweden · Sweden · Suède	12	7			11			
		Norwegen · Norway · Norvège	13	19			2			
	West	Schweiz · Switzerland · Suisse	14	108			48			
		Österreich · Austria · Autriche	15	4			14			
	Ouest	Spanien · Spain · Espagne	16	3			254			
	Ouest	Sonstige · Other · Autres	17	59			1			
		Total	18	201			331			
	Ost · Eastern · Orientale	19	868			8				
Afrika · Africa · Afrique	20	41			0					
	darunter · of which · dont: Nord · North · Nord	21	28			0				
Amerika	Total	22	476			0				
	Nord · North · Nord	23	464			0				
America	darunter · of which · dont: USA	24	407			0				
Amérique	Mittel · Central · Centrale	25	12			—				
	Süd · South · Sud	26	0			0				
Asien · Asia · Asie	27	24			1					
Ozeanien · Oceania · Océanie	28	1			—					
Übrige · Miscellaneous · Divers	29	57			—					
Dritte Länder	Total	30	1 667			340				
Third countries										
Pays tiers										
Insgesamt · Grand total · Total général	31	8 398			6 729					

(a) Jern- og stålskrot ekskl. gamle skinner

(a) Eisen- und Stahlschrott, ohne alte Schienen

(a) Iron and steel scrap, not incl. old rails

(a) Ferrailles de fonte et d'acier, non compris les vieux rails

(a) Rottame di ghisa e acciaio, non comprese le rotaie usate

(a) Staalschroot en gegoten schroot, gebruikte rails niet inbegrepen

Import og eksport af skrot (a) pr. land eller geografisk område

Einfuhr und Ausfuhr von Schrott (a) nach Ländern oder Ländergruppen

Imports and exports of scrap (a) by country or geographical region

Importations et exportations de ferraille (a) par pays ou zones géographiques

Importazioni ed esportazioni di rottame (a) per paesi o zone geografiche

In- en uitvoer van schroot (a) per land resp. landengroep

1000 t

(BRD · FRANCE)

Lande · Länder · Countries Pays · Paesi · Landen	Import · Einfuhr · Imports Importations · Importazioni · Invoer				Eksport · Ausfuhr · Exports Exportations · Esportazioni · Uitvoer			
	1973				1973			

BR Deutschland

EUR-9	France	2	130			97	
	Italia	3	4			1 817	
	Nederland	4	864			74	
	UEBL/BLEU	5	219			149	
	EUR-6	6	1 216			2 137	
	United Kingdom	7	100			20	
	Ireland	8	1			—	
	Danmark	9	28			1	
	EUR-9	10	1 344			2 157	
	Europa	Total	11	73			112
West		12	5			7	
Europe	West	Schweden · Sweden · Suède	13	17		0	
		Norwegen · Norway · Norvège	14	8		43	
Europe	Ouest	Schweiz · Switzerland · Suisse	15	1		13	
		Österreich · Austria · Autriche	16	0		41	
		Spanien · Spain · Espagne	17	1		1	
		Sonstige · Other · Autres	18	32		104	
	Ost · Eastern · Orientale	19	41			8	
Afrika · Africa · Afrique		20	0			0	
	darunter · of which · dont: Nord · North · Nord	21	0			—	
Amerika	Total	22	4			0	
	Nord · North · Nord	23	4			0	
	Amerika	24	3			0	
	America	25	—			—	
	Amérique	26	—			—	
	Mittel · Central · Centrale						
	Süd · South · Sud						
Asien · Asia · Asie		27	2			1	
Ozeanien · Oceania · Océanie		28	0			—	
Übrige · Miscellaneous · Divers		29	56			—	
Dritte Länder	Total	30	135			113	
Third countries							
Pays tiers							
Insgesamt · Grand total · Total général		31	1 480			2 270	

France

EUR-9	Deutschland (BR)	1	99			147	
	Italia	3	5			2 187	
	Nederland	4	28			9	
	UEBL/BLEU	5	195			317	
	EUR-6	6	328			2 660	
	United Kingdom	7	59			0	
	Ireland	8	1			—	
	Danmark	9	—			0	
	EUR-9	10	387			2 660	
	Europa	Total	11	20			127
West		12	0			0	
Europe	West	Schweden · Sweden · Suède	13	—		0	
		Norwegen · Norway · Norvège	14	4		0	
Europe	Ouest	Schweiz · Switzerland · Suisse	15	—		0	
		Österreich · Austria · Autriche	16	0		126	
		Spanien · Spain · Espagne	17	10		0	
		Sonstige · Other · Autres	18	15		127	
	Ost · Eastern · Orientale	19	5			0	
Afrika · Africa · Afrique		20	0			0	
	darunter · of which · dont: Nord · North · Nord	21	0			0	
Amerika	Total	22	29			0	
	Nord · North · Nord	23	29			0	
	Amerika	24	28			0	
	America	25	—			—	
	Amérique	26	—			0	
	Mittel · Central · Centrale						
	Süd · South · Sud						
Asien · Asia · Asie		27	1			0	
Ozeanien · Oceania · Océanie		28	0			—	
Übrige · Miscellaneous · Divers		29	0			—	
Dritte Länder	Total	30	49			127	
Third countries							
Pays tiers							
Insgesamt · Grand total · Total général		31	437			2 788	

(a) Jern- og stålskrot ekskl. gamle skinner

(a) Eisen- und Stahlschrott, ohne alte Schienen

(a) Iron and steel scrap, not incl. old rails

(a) Ferrailles de fonte et d'acier, non compris les vieux rails

(a) Rottame di ghisa e acciaio, non comprese le rotaie usate

(a) Staalschroot en gegoten schroot, gebruikte rails niet inbegrepen

Import og eksport af skrot (a) pr. land eller geografisk område

Importations et exportations de ferraille (a) par pays ou zones géographiques

138

Einfuhr und Ausfuhr von Schrott (a) nach Ländern oder Ländergruppen

Importazioni ed esportazioni di rottame (a) per paesi o zone geografiche

Imports and exports of scrap (a) by country or geographical region

In- en uitvoer van schroot (a) per land resp. landengroep

(ITALIA · NEDERLAND)

1000 t

Lande · Länder · Countries Pays · Paesi · Landen	Import · Einfuhr · Imports Importations · Importazioni · Invoer				Eksport · Ausfuhr · Exports Exportations · Esportazioni · Uitvoer			
	1973				1973			

Italia

EUR-9	Deutschland (BR)	1	1 868					3		
	France	2	2 123					5		
	Nederland	4	5					1		
	UEBL/BLEU	5	24					0		
	EUR-6	6	4 019					10		
	United Kingdom	7	117					0		
	Ireland	8	2					—		
	Danmark	9	1					—		
	EUR-9	10	4 139					10		
	Total	11	967					0		
Europa	West	Schweden · Sweden · Suède	12	0				0		
		Norwegen · Norway · Norvège	13	1				0		
		Schweiz · Switzerland · Suisse	14	96				0		
Europe	West	Österreich · Austria · Autriche	15	4				—		
		Spanien · Spain · Espagne	16	0				0		
		Sonstige · Other · Autres	17	46				0		
Europe	Ouest	Total	18	146				0		
	Ost · Eastern · Orientale	19	821					0		
Afrika · Africa · Afrique		20	41					0		
	darunter · of which · dont: Nord · North · Nord	21	28					0		
Amerika	America	Amérique	Total	22	437				0	
			Nord · North · Nord	23	426				0	
			darunter · of which · dont: USA	24	370				0	
			Mittel · Central · Centrale	25	11				—	
			Süd · South · Sud	26	—				—	
Asien · Asia · Asie	27	20					0			
Ozeanien · Oceania · Océanie	28	0					—			
Übrige · Miscellaneous · Divers	29	0					—			
Dritte Länder	Third countries	Pays tiers	Total	30	1 466				1	
Insgesamt · Grand total · Total général			31	5 605					10	

Nederland

EUR-9	Deutschland (BR)	1	90					844	
	France	2	9					29	
	Italia	3	1					12	
	UEBL/BLEU	5	68					139	
	EUR-6	6	168					1 024	
	United Kingdom	7	3					0	
	Ireland	8	0					—	
	Danmark	9	0					—	
	EUR-9	10	172					1 024	
	Total	11	3					78	
Europa	West	Schweden · Sweden · Suède	12	0				2	
		Norwegen · Norway · Norvège	13	0				0	
		Schweiz · Switzerland · Suisse	14	1				5	
Europe	West	Österreich · Austria · Autriche	15	—				1	
		Spanien · Spain · Espagne	16	0				70	
		Sonstige · Other · Autres	17	1				0	
Europe	Ouest	Total	18	3				78	
	Ost · Eastern · Orientale	19	0					—	
Afrika · Africa · Afrique		20	0					—	
	darunter · of which · dont: Nord · North · Nord	21	0					—	
Amerika	America	Amérique	Total	22	2				0
			Nord · North · Nord	23	1				0
			darunter · of which · dont: USA	24	1				0
			Mittel · Central · Centrale	25	1				—
			Süd · South · Sud	26	0				0
Asien · Asia · Asie	27	1					0		
Ozeanien · Oceania · Océanie	28	0					—		
Übrige · Miscellaneous · Divers	29	0					—		
Dritte Länder	Third countries	Pays tiers	Total	30	6				79
Insgesamt · Grand total · Total général			31	179					1 103

(a) Jern- og stålskrot ekskl. gamle skinner

(a) Ferrailles de fonte et d'acier, non compris les vieux rails

(a) Eisen- und Stahlschrott, ohne alte Schienen

(a) Rottame di ghisa e acciaio, non comprese le rotaie usate

(a) Iron and steel scrap, not incl. old rails

(a) Staalschroot en gegoten schroot, gebruikte rails niet inbegrepen

Import og eksport af skrot (a) pr. land eller geografisk område

Einfuhr und Ausfuhr von Schrott (a) nach Ländern oder Ländergruppen

Imports and exports of scrap (a) by country or geographical region

Importations et exportations de ferraille (a) par pays ou zones géographiques

Importazioni ed esportazioni di rottame (a) per paesi o zone geografiche

In- en uitvoer van schroot (a) per land resp. landengroep

1000 t

(UEBL · UNITED KINGDOM)

Lande · Länder · Countries Pays · Paesi · Landen	Import · Einfuhr · Imports Importations · Importazioni · Invoer				Eksport · Ausfuhr · Exports Exportations · Esportazioni · Uitvoer			
	1973				1973			
UEBL/BLEU								
EUR-9	Deutschland (BR)	1	162			223		
	France	2	314			201		
	Italia	3	0			35		
	Nederland	4	139			68		
	EUR-6	6	615			528		
	United Kingdom	7	72			10		
	Ireland	8	1			—		
	Danmark	9	0			—		
	EUR-9	10	687			538		
	Total	11	5			21		
Europa	West	Schweden · Sweden · Suède	12	2		2		
		Norwegen · Norway · Norvège	13	1		2		
		Schweiz · Switzerland · Suisse	14	0		1		
		Österreich · Austria · Autriche	15	0		—		
Europe	Ouest	Spanien · Spain · Espagne	16	2		16		
		Sonstige · Other · Autres	17	0		0		
		Total	18	5		21		
Ost · Eastern · Orientale	19	1		—				
Afrika · Africa · Afrique	20	0		0				
darunter · of which · dont: Nord · North · Nord	21	0		0				
Amerika	Total	Nord · North · Nord	22	5		—		
		darunter · of which · dont: USA	23	5		—		
		Mittel · Central · Centrale	24	4		—		
		Süd · South · Sud	25	—		—		
		Total	26	—		—		
Asien · Asia · Asie	27	0		0				
Ozeanien · Oceania · Océanie	28	0		—				
Übrige · Miscellaneous · Divers	29	0		—				
Dritte Länder	Total	30	10		21			
Third countries								
Pays tiers								
Insgesamt · Grand total · Total général	31	698			559			

United Kingdom

EUR-9	Deutschland (BR)	1						
	France	2						
	Italia	3						
	Nederland	4						
	UEBL/BLEU	5						
	EUR-6	6						
	Ireland	8						
	Danmark	9						
	EUR-9	10						
	Total	11						
Europa	West	Schweden · Sweden · Suède	12					
		Norwegen · Norway · Norvège	13					
		Schweiz · Switzerland · Suisse	14					
		Österreich · Austria · Autriche	15					
Europe	Ouest	Spanien · Spain · Espagne	16					
		Sonstige · Other · Autres	17					
		Total	18					
Ost · Eastern · Orientale	19							
Afrika · Africa · Afrique	20							
darunter · of which · dont: Nord · North · Nord	21							
Amerika	Total	Nord · North · Nord	22					
		darunter · of which · dont: USA	23					
		Mittel · Central · Centrale	24					
		Süd · South · Sud	25					
		Total	26					
Asien · Asia · Asie	27							
Ozeanien · Oceania · Océanie	28							
Übrige · Miscellaneous · Divers	29							
Dritte Länder	Total	30						
Third countries								
Pays tiers								
Insgesamt · Grand total · Total général	31							

(a) Jern- og stålskrot ekskl. gamle skinner

(a) Eisen- und Stahlschrott, ohne alte Schienen

(a) Iron and steel scrap, not incl. old rails

(a) Ferrailles de fonte et d'acier, non compris les vieux rails

(a) Rottame di ghisa e acciaio, non comprese le rotaie usate

(a) Staalschroot en gegoten schroot, gebruikte rails niet inbegrepen

Import og eksport af skrot (a) pr. land eller geografisk område

Einfuhr und Ausfuhr von Schrott (a) nach Ländern oder Ländergruppen

Imports and exports of scrap (a) by country or geographical region

Importations et exportations de ferraille (a) par pays ou zones géographiques

Importazioni ed esportazioni di rottame (a) per paesi o zone geografiche

In- en uitvoer van schroot (a) per land resp. landengroep

140

(IRELAND · DANMARK)

1000 t

Lande · Länder · Countries Pays · Paesi · Landen	Import · Einfuhr · Imports Importations · Importazioni · Invoer				Eksport · Ausfuhr · Exports Exportations · Esportazioni · Uitvoer			

Ireland

EUR-9	Deutschland (BR)	1							
	France	2							
	Italia	3							
	Nederland	4							
	UEBL/BLEU	5							
	EUR-6	6							
	United Kingdom	7							
	Danmark	9							
	EUR-9	10							
		Total	11						
Europa	West	Schweden · Sweden · Suède	12						
		Norwegen · Norway · Norvège	13						
Europe	West	Schweiz · Switzerland · Suisse	14						
		Österreich · Austria · Autriche	15						
Europe	Ouest	Spanien · Spain · Espagne	16						
		Sonstige · Other · Autres	17						
		Total	18						
	Ost · Eastern · Orientale	19							
Afrika · Africa · Afrique		20							
	darunter · of which · dont: Nord · North · Nord	21							
Amerika	America	Amérique	Total	22					
			Nord · North · Nord	23					
			darunter · of which · dont: USA	24					
			Mittel · Central · Centrale	25					
			Süd · South · Sud	26					
Asien · Asia · Asie		27							
Ozeanien · Oceania · Océanie		28							
Übrige · Miscellaneous · Divers		29							
Dritte Länder	} Total	30							
Third countries									
Pays tiers									
Insgesamt · Grand total · Total général		31							

Danmark

EUR-9	Deutschland (BR)	1							
	France	2							
	Italia	3							
	Nederland	4							
	UEBL/BLEU	5							
	EUR-6	6							
	United Kingdom	7							
	Ireland	8							
	EUR-9	10							
		Total	11						
Europa	West	Schweden · Sweden · Suède	12						
		Norwegen · Norway · Norvège	13						
Europe	West	Schweiz · Switzerland · Suisse	14						
		Österreich · Austria · Autriche	15						
Europe	Ouest	Spanien · Spain · Espagne	16						
		Sonstige · Other · Autres	17						
		Total	18						
	Ost · Eastern · Orientale	19							
Afrika · Africa · Afrique		20							
	darunter · of which · dont: Nord · North · Nord	21							
Amerika	America	Amérique	Total	22					
			Nord · North · Nord	23					
			darunter · of which · dont: USA	24					
			Mittel · Central · Centrale	25					
			Süd · South · Sud	26					
Asien · Asia · Asie		27							
Ozeanien · Oceania · Océanie		28							
Übrige · Miscellaneous · Divers		29							
Dritte Länder	} Total	30							
Third countries									
Pays tiers									
Insgesamt · Grand total · Total général		31							

(a) Jern- og stålskrot ekskl. gamle skinner

(a) Eisen- und Stahlschrott, ohne alte Schienen

(a) Iron and steel scrap, not incl. old rails

(a) Ferrailles de fonte et d'acier, non compris les vieux rails

(a) Rottame di ghisa e acciaio, non comprese le rotaie usate

(a) Staauschroot en gegoten schroot, gebruikte rails niet inbegrepen



Del III : Jern- og manganminer

Teil III : Eisen- und Manganerzgruben

Part III : Iron and manganese mines

III^e Partie : Mines de fer et de manganèse

III^a Parte : Miniere di ferro e di manganese

III^e Deel : IJzererts- en mangaanertsmijnen

I

**Produktion, Leverancer,
Beskæftigelse, Lønninger, Ydelse**

*Erzeugung, Lieferungen,
Beschäftigte, Löhne, Leistungen*

**Production, deliveries,
labour, wages, output**

**Production, Livraisons,
Emploi, Salaires, Rendement**

*Produzione, consegna,
impiego, salario, rendimento*

**Produktie, leveringen,
werknemers, lonen, prestaties**

Udvinning og beholdning af jernmalm i Fællesskabet (*)

Förderung und Bestände an Eisenerz in der Gemeinschaft (*)

Production and stocks of iron ore in the Community (*)

Production et stocks de minerai de fer dans la Communauté (*)

Produzione e giacenza di minerale di ferro della Comunità (*)

Winning en voorraden van ijzererts in de Gemeenschap (*)

1000 t

	Udvinning af råmalm Roherzförderung Gross production Extraction brute de minerai Estrazione grezza di minerale Bruto ijzerertswinning		Fremstilling/Produktion Erzeugung Commercial production Production marchande Produzione utilizzabile Produktie						Beholdning i minerne Bestände bei den Gruben Mine stocks Stocks des mines Giacenze delle miniere Voorraden bij de mijnen		
			Omsættelig råmalm Handelsfähiges Roherz Raw ore Minerai brut Minerale grezzo In de handel gangbaar ruwerts		Behandlet malm Aufbereitetes Erz Beneficiated ore Minerai traité Minerale trattato Bereid erts		I alt Zusammen Total Totale Totaal		I alt Zusammen Total Totale Totaal	heraf råmalm darunter- Roherz of which raw ore dont- Minerai brut di cui: Minerale grezzo waarvan Ruwerts	
			(a)	(b)	(a)	(b)	(a)	(c)			(b)
1970	71 148	21 640	63 550	19 143	5 152	2 067	68 701	21 210	6 824	5 594	
1971	68 433	20 539	61 109	18 308	4 898	1 951	66 007	20 258	7 541	6 142	
1972	66 044	19 867	58 853	17 661	4 812	1 919	63 665	19 581	5 675	4 661	
1973	72 863	21 744	65 556	19 469	4 971	2 003	70 529	21 472	5 293	4 344	
1974	67 608	19 148	60 845	18 272	4 612	1 860	65 457	20 132	3 826	2 881	
1973	I	7 070	2 093	6 405	1 879	448	178	6 853	2 057	6 010	4 967
	II	6 598	1 967	5 925	1 758	454	181	6 383	1 940	6 396	5 286
	III	7 128	2 123	6 407	1 899	481	192	6 888	2 091	6 734	5 621
	IV	5 818	1 746	5 149	1 538	414	167	5 563	1 705	6 875	5 772
	V	6 433	1 918	5 790	1 717	441	178	6 231	1 895	6 968	5 866
	VI	6 240	1 873	5 652	1 673	396	160	6 018	1 833	7 022	5 908
	VII	4 192	1 242	3 649	1 077	347	139	3 996	1 216	5 822	4 737
	VIII	4 967	1 464	4 443	1 301	369	146	4 812	1 447	5 200	4 174
	IX	5 902	1 770	5 353	1 600	394	158	5 747	1 758	5 345	4 317
	X	6 837	2 053	6 195	1 855	470	190	6 665	2 045	5 619	4 906
	XI	6 291	1 890	5 712	1 712	402	164	6 114	1 876	4 753	4 258
	XII	5 386	1 615	4 885	1 459	366	149	5 252	1 608	5 293	4 344
1974	I	6 618	1 995	5 985	1 798	445	180	6 430	1 978	5 394	4 456
	II	5 813	1 751	5 227	1 571	396	160	5 627	1 731	5 573	4 611
	III	6 102	1 841	5 565	1 661	369	165	5 924	1 826	5 718	4 756
	IV	6 089	1 839	5 502	1 660	388	156	5 890	1 815	5 875	4 905
	V	6 309	1 910	5 683	1 717	420	171	6 103	1 887	5 812	4 856
	VI	5 692	1 723	5 158	1 577	375	153	5 533	1 710	5 660	4 689
	VII	4 691	1 388	4 097	1 239	353	141	4 550	1 380	4 824	3 839
	VIII	4 361	1 303	3 805	1 136	371	147	4 175	1 283	3 941	2 981
	IX	5 699	1 717	5 142	1 547	372	150	5 514	1 697	3 972	2 673
	X	5 464	1 643	4 879	1 465	402	162	5 281	1 627	3 888	2 883
	XI	5 363	1 614	4 807	1 445	379	154	5 186	1 599	3 689	2 843
	XII	5 406	1 634	4 905	1 477	345	143	5 250	1 619	3 826	2 821
1975	I	6 505	1 944	5 886	1 755	412	166	6 298	1 922	4 000	2 969
	II	5 802	1 741	5 261	1 572	380	153	5 642	1 752	4 583	3 506
	III	5 783	1 732	5 271	1 572	348	142	5 619	1 715	5 246	4 121

(*) fra 1.1.73 Det udvidede Fællesskab

(a) Mængde

(b) Fe-indhold

(c) Inkl. malm, der er ristet og sintret i minerne

(d) Ved slutningen af perioden

(*) ab 1.1.73 Erweiterte Gemeinschaft

(a) Stoff-c

(b) Fe-Inhalt

(c) Einschließlich Rösterz Eisenerzinter der Gruben

(d) Am Ende des Zeitraums

(*) from 1.1.73 the Enlarged Community

(a) Quantities

(b) Iron content

(c) Ore that is dressed, screened, concentrated, roasted, sintered, etc.

(d) At the end of the period

(*) a/c 1.1.73 Communauté élargie

(a) Quantités

(b) Fer contenu

(c) Minerais traités, enrichis, calibrés, grillés, frittés, agglomérés, etc.

(d) A la fin de la période

(*) Dall' 1.1.73 Comunità ampliata

(a) Quantità

(b) Ferro contenuto

(c) Minerali trattati, arricchiti, calibrati, grigliati, arrostiti, agglomerati

(d) Alla fine del periodo

(*) vanaf 1.1.73 Uitgebreide Gemeenschap

(a) Hoeveelheid

(b) Fe-gehalte

(c) Met inbegrip van gerooste en gesinterde ertsen van de mijnen

(d) Op het einde van het tijdvak

Leverancer fra Fællesskabets jernminer (*)

Versand der Eisenerzgruben der Gemeinschaft (*)

Deliveries of Community iron mines (*)

Livraisons des mines de fer de la Communauté (*)

Consegna delle miniere di ferro della Comunità (*)

Leveringen der ijzerertsmijnen in de Gemeenschap (*)

142

1000 t

	Til Fællesskabet In die Gemeinschaft In the Community Dans la Communauté Nella Comunità Binnen de Gemeenschap			Til tredjelande Nach dritten Ländern To third countries Dans les pays tiers Nei paesi terzi Naar derde landen			I alt Insgesamt Total Total général Totale generale Totaal generaal
	Råmalm Roherz Raw ore Minerai brut Minerale grezzo Ruwerter	Behandlet malm Aufbereitetes Erz Beneficiated Minerai traité et grillé Minerale trattato e grigliato Bereid erts (a)	I alt Zusammen Total Totale Totaal	Råmalm Roherz Raw ore Minerai brut Minerale grezzo Ruwerter	Behandlet malm Aufbereitetes Erz Beneficiated Minerai traité et grillé Minerale trattato e grigliato Bereid erts (a)	I alt Zusammen Total Totale Totaal	
1970	63 336	5 655	68 991	4	3	8	68 999
1971	59 697	4 901	64 598	3	1	5	64 602
1972	59 722	5 444	65 165	1	2	3	65 168
1973	65 345	5 369	70 614	0	0	1	70 615
1974	61 781	4 903	66 684	0	1	1	66 685
1973 I	6 073	443	6 516	—	0	0	6 516
II	5 609	400	6 009	—	0	0	6 009
III	6 053	480	6 533	—	0	0	6 533
IV	5 021	441	5 462	—	0	0	5 462
V	5 654	458	6 112	—	0	0	6 112
VI	5 596	408	6 005	—	0	0	6 005
VII	4 780	416	5 195	0	0	0	5 196
VIII	4 991	428	5 418	—	0	0	5 418
IX	5 151	414	5 565	0	—	0	5 566
X	5 869	501	6 370	0	—	0	6 370
XI	5 503	437	5 941	—	0	0	5 941
XII	5 145	441	5 587	0	—	0	5 587
1974 I	5 803	477	6 280	0	0	0	6 280
II	5 052	401	5 453	0	0	0	5 453
III	5 328	434	5 762	0	0	0	5 762
IV	5 326	409	5 735	0	0	0	5 735
V	5 698	464	6 162	0	0	0	6 162
VI	5 257	394	5 651	0	0	0	5 651
VII	4 998	361	5 359	—	0	0	5 359
VIII	4 654	405	5 059	0	0	0	5 059
IX	5 069	390	5 459	—	0	0	5 459
X	4 980	401	5 381	—	0	0	5 381
XI	4 799	378	5 177	—	0	0	5 177
XII	4 823	390	5 214	—	0	0	5 214
1975 I	5 458	400	5 858	—	0	0	5 858
II	4 702	356	5 058	—	0	0	5 058
III	4 632	321	4 953	0	0	0	4 953

(*) fra 1.1.73 Det udvidede Fællesskab
(a) Inkl. malm, der er ristet og sintret i minerne(*) ab 1.1.73 Erweiterte Gemeinschaft
(a) Einschließlich Rösterz sowie Eisenerzsinter der Gruben(*) from 1.1.73 the Enlarged Community
(a) Ore that is dressed, screened, concentrated, roasted, sintered, etc.(*) a/c 1.1.73 Communauté élargie
(a) Minerais traités, enrichis, calibrés, grillés, frittés, agglomérés, etc.(*) Dall' 1.1.73 Comunità ampliata
(a) Minerali trattati, arricchiti, calibrati, grigliati, arrostiti, agglomerati(*) vanaf 1.1.73 Uitgebreide Gemeenschap
(a) Met inbegrip van gerooste en gesinterde erts van de mijnen

Produktion, leverancer og beholdninger af jernmalm

Eisenerzförderung, Versand und Bestände

Production, deliveries and stocks of iron ore

Production, livraisons et stocks de minerai de fer

Produzione, consegna e scorte di minerale di ferro

Ijzerertswinning, leveringen en voorraden bij de mijnen

1000 t

DEUTSCHLAND (BR) · FRANCE

	Udvinning af råmalm Roherzförderung Gross production Extraction brute de minerai de fer Estrazione grezza di minerale di ferro Bruto-ijzerertswinning		Produktion af omsættelig malm Erzeugung von handelsfähigem Erz Commercial production Production marchande Produzione utilizzabile Produktie van in de handel gangbaar ijzererts (c)		Leverancer · Versand · Deliveries Livraisons · Consegne · Leveringen				Beholdning Bestände Stocks Scorte Voorraden (d)
	(a)	(b)	(a)	(b)	Indenlandske In das Inland In the same country Dans le pays Nel paese Aan binnenlandse verbruikers	Til andre fællesskabslande In andere Länder der Gemeinschaft To other Community countries Autres pays de la Communauté Altri paesi della Comunità Aan andere landen van de Gemeenschap	Til tredjelande In dritte Länder In third countries Pays tiers Paesi terzi Aan derde landen	I alt Zusammen Total Totale Totaal	

Deutschland (BR)

1971	6 391	1 804	5 020	1 631	4 903	5	5	4 912	1 629
1972	6 117	1 720	4 825	1 558	5 125	4	2	5 131	1 181
1973	6 429	1 798	5 069	1 620	5 013	5	1	5 019	1 108
1974	5 471	1 565	4 439	1 412	4 433	6	1	4 439	1 818
1974 I	541	151	428	137	435	0	0	435	1 094
II	491	136	390	123	360	0	0	360	1 126
III	497	139	395	127	400	1	0	401	1 113
IV	468	131	371	120	373	1	0	374	1 100
V	504	142	401	130	413	0	0	414	1 070
VI	427	120	338	109	361	0	0	361	1 029
VII	495	137	388	124	380	0	0	380	1 020
VIII	466	125	358	113	378	0	0	378	990
IX	442	119	341	106	351	0	0	351	958
X	501	136	384	121	357	0	0	358	1 018
XI	450	123	354	113	330	1	0	330	1 014
XII	389	107	298	93	295	0	0	295	1 018

France

1971	56 421	17 274	55 727	17 213	35 884	18 632	—	54 516	5 239
1972	54 856	16 779	54 008	16 687	36 522	18 623	1	55 145	3 903
1973	54 755	16 706	53 946	16 627	35 450	18 706	—	54 155	3 667
1974	54 730	15 580	54 022	16 764	36 616	18 719	—	55 335	2 285
1974 I	5 337	1 637	5 281	1 638	3 425	1 702	—	5 126	3 778
II	4 796	1 467	4 732	1 464	3 022	1 580	—	4 602	3 914
III	5 045	1 546	4 990	1 547	3 155	1 680	—	4 834	4 061
IV	5 001	1 534	4 924	1 528	3 135	1 641	—	4 776	4 222
V	5 038	1 552	4 954	1 544	3 267	1 731	—	4 998	4 193
VI	4 602	1 415	4 548	1 415	3 093	1 574	0	4 666	4 060
VII	3 407	1 031	3 386	1 036	2 782	1 437	—	4 219	3 226
VIII	3 378	1 036	3 313	1 029	2 759	1 393	—	4 152	2 399
IX	4 693	1 442	4 630	1 437	3 051	1 518	0	4 570	2 457
X	4 418	1 360	4 367	1 361	2 990	1 513	0	4 503	2 306
XI	4 496	1 378	4 432	1 374	2 990	1 470	—	4 459	2 276
XII	4 519	1 391	4 466	1 392	2 954	1 481	—	4 436	2 285

(a) Mængde
(b) Fe-indhold
(c) Udvinning af handelsmæssig råmalm og produktion af behandlet malm, inkl. malm, der er ristet og sintret i minerne
(d) Ved slutningen af perioden

(a) Stoff-t
(b) Fe-Inhalt
(c) Gewinnung von handelsfähigem Roherz und Erzeugung von aufbereitetem Erz einschließlich Rösterz und Eisenerzsinter der Gruben
(d) Am Ende des Zeitraumes

(a) Quantities
(b) Iron content
(c) Ore that is dressed, screened, concentrated, roasted, sintered etc.
(d) At the end of the period

(a) Quantités
(b) Fer contenu
(c) Minerais traités, enrichis, calibrés, grillés, frittés, agglomérés, etc.
(d) A la fin de la période

(a) Quantità
(b) Ferro contenuto
(c) Minerali trattati, arricchiti, calibrati, grigliati, arrostiti, agglomerati
(d) Alla fine del periodo

(a) Hoeveelheid
(b) Fe-gehalte
(c) Winning van in de handel gangbaar ruwertz en produktie van bereid erts met inbegrip van gerooste en gesinterde erts van de mijnen
(d) Op het einde van het tijdvak

Produktion, leverancer og beholdninger af jernmalm

Eisenerzförderung, Versand und Bestände

Production, deliveries and stocks of iron ore

Production, livraisons et stocks de minerai de fer

Produzione, consegna e scorte di minerale di ferro

Ijzerertswinning, leveringen en voorraden bij de mijnen

144

ITALIA · LUXEMBOURG · UNITED KINGDOM

1000 t

	Udvinning af råmalm Roherzförderung Gross production Extraction brute de minerai de fer Estrazione grezza di minerale di ferro Bruto-ijzerertswinning		Produktion af omsættelig malm Erzeugung von handelsfähigem Erz Commercial production Production marchande Produzione utilizzabile Produktie van in de handel gangbaar ijzererts (c)		Leverancer · Versand · Deliveries Livraisons · Consegne · Leveringen				Beholdning Bestände Stocks Scorte Voorraden (d)
	(a)	(b)	(a)	(b)	Inden-landske In das Inland In the same country Dans le pays Nel paese Aan binnenlandse verbruikers	Til andre fælles-skabslande In andere Länder der Gemeinschaft To other Community countries Autres pays de la Communauté Altri paesi della Comunità Aan andere landen van de Gemeenschap	Til tredje-lande In dritte Länder In third countries Pays tiers Paesi terzi Aan derde landen	I alt Zusammen Total Totale Totaal	
Italia									
1973	675	217	510	202	509	—	—	506	368
1974	795	252	584	205	412	—	—	492	437
1974 IV	76	24	50	18	44	—	—	44	375
V	70	22	52	21	57	—	—	57	366
VI	64	20	47	18	30	—	—	30	382
VII	73	24	60	23	42	—	—	42	391
VIII	55	17	44	16	33	—	—	33	398
IX	72	22	52	20	43	—	—	43	407
X	66	21	51	19	41	—	—	41	414
XI	60	19	43	17	29	—	—	29	430
XII	55	18	43	17	34	—	—	34	437
Luxembourg									
1973	3 782	1 021	3 782	1 021	3 682	29	—	3 711	144
1974	2 687	724	2 687	724	2 573	116	—	2 689	83
1974 IV	220	60	220	60	207	8	—	215	173
V	236	64	236	64	228	4	—	232	176
VI	195	51	195	51	184	4	—	188	184
VII	246	67	246	67	226	19	—	245	184
VIII	202	55	202	55	209	27	—	236	151
IX	219	60	219	60	202	19	—	221	149
X	231	60	231	60	217	14	—	231	148
XI	211	56	211	56	205	8	—	213	147
XII	212	55	212	55	214	4	—	218	83
United Kingdom									
1973	7 105	1 960	7 105	1 960	7 105	—	—	7 105	0
1974	3 602	984	3 602	984	3 602	—	—	3 602	0
1974 IV	314	87	314	87	314	—	—	314	0
V	451	126	451	126	451	—	—	451	0
VI	394	114	394	114	394	—	—	394	0
VII	465	128	465	128	465	—	—	465	0
VIII	249	66	249	66	249	—	—	249	0
IX	262	70	262	70	262	—	—	262	0
X	236	62	236	62	236	—	—	236	0
XI	135	35	135	35	135	—	—	135	0
XII	221	58	221	58	221	—	—	221	0

(a) Mængde
(b) Fe-indhold
(c) Udvinning af handelsmæssig råmalm og produktion af behandlet malm, inkl. malm, der er ristet og sintret i minerne
(d) Ved slutningen af perioden

(a) Stoff-t
(b) Fe-Inhalt
(c) Gewinnung von handelsfähigem Roherz und Erzeugung von aufbereitetem Erz einschließlich Rösterz und Eisenerzsinter der Gruben
(d) Am Ende des Zeitraumes

(a) Quantities
(b) Iron content
(c) Ore that is dressed, screened, concentrated, roasted, sintered etc.
(d) At the end of the period

(a) Quantités
(b) Fer contenu
(c) Minerais traités, enrichis, calibrés, grillés, frittés, agglomérés, etc.
(d) A la fin de la période

(a) Quantità
(b) Ferro contenuto
(c) Minerali trattati, arricchiti, calibrati, grigliati, arrostiti, agglomerati
(d) Alla fine del periodo

(a) Hoeveelheid
(b) Fe-gehalte
(c) Winning van in de handel gangbaar ruwerts en produktie van bereid erts met inbegrip van gerooste en gesinterde erts van de mijnen
(d) Op het einde van het tijdvak

Udvinning af råmalm og fremstilling af omsættelig jernmalm pr. region

Förderung von Roherz und handelsfähigem Erz nach Bezirken

Gross and commercial production of iron ore by region

1000 t

	Deutschland (BR)						France
	Nord		Mitte		Süd (b)	Insgesamt	Est
	Salzgitter Ilsede	Osnabrück Weser- Wiehengebirge	Siegerland	Mitte Süd (a)			
	1	2	3	4	5	6	7

Råmalm · Roherz · Mineral brut

1971		5 372	249	770	6 391	53 575
1972		5 326	335	456	6 117	52 085
1973		5 669	296	464	6 429	51 958
1974		4 928	317	427	5 671	51 913
1974	I				541	5 087
	II				491	4 577
	III				497	4 802
	IV				468	4 763
	V				504	4 785
	VI				427	4 363
	VII				495	3 250
	VIII				466	3 173
	IX				442	4 440
	X				501	4 144
	XI				450	4 262
	XII				389	4 266
1975	I				492	5 013
	II				430	4 531
	III				371	4 495

Fremstilling af omsættelig malm (c) · Erzeugung von handelsfähigem Erz (c) · Production of commercial ore (c)

1971		4 005	246	770	5 020	53 443
1972		4 042	327	456	4 825	51 846
1973		4 312	293	464	5 069	51 675
1974		3 703	309	427	4 439	51 675
1974	I				428	5 074
	II				390	4 554
	III				395	4 783
	IV				371	4 724
	V				401	4 748
	VI				338	4 350
	VII				388	3 253
	VIII				358	3 137
	IX				341	4 420
	X				384	4 136
	XI				354	4 240
	XII				298	4 256
1975	I				371	4 996
	II				339	4 526
	III				290	4 480

(a) Lahn-Dill, Taunus-Hunsrück, Oberhessen

(b) Doggererzgebiet, Kreideerzgebiet

(c) Udvinning af omsættelig råmalm og fremstilling af behandlet malm inkl. malm, der er ristet og sintret i minerne

(a) Lahn-Dill, Taunus-Hunsrück, Oberhessen

(b) Doggererzgebiet, Kreideerzgebiet

(c) Gewinnung von handelsfähigem Roherz und Erzeugung von aufbereitetem Erz einschließlich Rösterz und Eisenerzsinter der Gruben

(a) Lahn-Dill, Taunus-Hunsrück, Oberhessen

(b) Doggererzgebiet, Kreideerzgebiet

(c) Ore that is dressed, screened concentrated, roasted, sintered, etc.

Extraction brute et production marchande de minerai de fer par régions

Estrazione grezza e produzione commerciabile di minerale di ferro per regioni

Winning van ruwerts en in de handel gangbaar erts per bekken

145

1000 t

France			Italia	UEBL · BLEU		EUR-6	United Kingdom	EUR-9	
Ouest	Centre-Midi	Total général		Belgique België	Luxembourg				
8	9	10	11	12	13	14	15	16	

Minerai brut · Minerale grezzo · Ruwerts

2 747	99	56 421	1 021	93	4 507	68 433				1971
2 649	124	54 856	842	113	4 116	66 044				1972
2 672	124	54 755	675	116	3 782	65 758	7 105	72 863		1973
2 707	111	54 730	795	123	2 687	64 006	3 602	67 608		1974
239	10	5 337	66	11	265	6 220	397	6 617	I	1974
208	10	4 796	68	10	222	5 587	227	5 813	II	
234	10	5 045	70	11	227	5 850	251	6 102	III	
228	10	5 001	76	10	220	5 775	314	6 089	IV	
243	10	5 038	70	10	236	5 858	451	6 309	V	
229	10	4 602	64	10	195	5 298	394	5 693	VI	
147	10	3 407	73	5	246	4 227	465	4 691	VII	
205	—	3 378	55	10	202	4 112	249	4 360	VIII	
242	11	4 693	72	11	219	5 437	262	5 699	IX	
263	11	4 418	66	12	231	5 228	236	5 464	X	
224	9	4 496	60	10	211	5 228	135	5 363	XI	
244	9	4 519	55	10	212	4 785	221	5 406	XII	
239	10	5 263	76	12	271	6 113	391	6 505	I	1975
224	9	4 765	68	10	219	5 493	309	5 802	II	
234	11	4 739	64	9	218	5 402	381	5 783	III	

Production marchande (c) · Produzione commerciabile (c) · Produktie van in de handel gangbaar ijzererts (c)

2 206	79	55 727	659	93	4 507	66 006				1971
2 065	91	54 008	603	113	4 116	63 665				1972
2 179	92	53 946	510	116	3 782	63 424	7 105	70 529		1973
2 258	89	54 022	584	123	2 687	61 855	3 602	65 457		1974
199	9	5 281	47	11	265	6 033	397	6 430	I	1974
169	8	4 732	46	10	222	5 400	227	5 627	II	
199	8	4 990	49	11	227	5 672	251	5 924	III	
193	7	4 924	50	10	220	5 575	314	5 890	IV	
198	8	4 954	52	10	236	4 652	451	6 103	V	
190	8	4 548	47	10	195	5 139	394	5 533	VI	
127	6	3 386	60	5	246	4 086	465	4 550	VII	
176	—	3 313	44	10	202	3 927	249	4 175	VIII	
200	10	4 630	52	11	219	5 252	262	5 514	IX	
221	9	4 367	51	12	231	5 045	236	5 281	X	
185	7	4 432	43	10	211	5 051	135	5 186	XI	
202	7	4 466	43	10	212	5 029	221	5 250	XII	
250	8	5 204	49	12	271	5 907	391	6 298	I	1975
184	8	4 717	47	10	219	5 333	309	5 642	II	
191	8	4 679	41	9	218	5 238	381	5 619	III	

(a) Lahn-Dill, Taunus-Hunsrück, Oberhessen
 (b) Doggererzgebiet, Kreideerzgebiet
 (c) Minerais traités, enrichis, calibrés, grillés, agglomérés, etc.

(a) Lahn-Dill, Taunus-Hunsrück, Oberhessen
 (b) Doggererzgebiet, Kreideerzgebiet
 (c) Minerali trattati, arricchiti, calibrati, grigliati, arrostiti, agglomerati

(a) Lahn-Dill, Taunus-Hunsrück, Oberhessen
 (b) Doggererzgebiet, Kreideerzgebiet
 (c) Winning van in de handel gangbaar ruwerts en produktie van bereid erts met inbegrip van gerooste en gesinterde ertsen van de mijnen

Udviklingen i den i jernminerne registrerede arbejdskraft
Entwicklung der eingeschriebenen Beschäftigten im Eisenerzbergbau
Trends in the registered labour force in the iron mines

Månedens udgang Monatsende End of month Fin du mois Fine del mese Einde van de maand		Arbejdere i alt · Arbeiter insgesamt · Total workers Ensemble des ouvriers · Complesso degli operai · Alle arbeiders te zamen						Under jorden Untertage Underground au fond all'interno ondergronds
		Deutschland (BR)	France	Italia	Luxembourg	United Kingdom	EKSF · EGKS	
		1	2	3	4	5	6 (1+2+3+4+5)	7
1972	I	2 823	9 189	822	1 057	.	13 891	8 928
	II	2 771	9 140	820	1 062	.	13 793	8 865
	III	2 750	9 107	815	1 056	.	13 728	8 831
	IV	2 752	9 066	812	1 051	.	13 681	8 798
	V	2 715	9 039	802	1 043	.	13 599	8 730
	VI	2 706	9 017	782	968	.	13 473	8 665
	VII	2 690	8 997	778	948	.	13 413	8 621
	VIII	2 662	8 985	767	923	.	13 337	8 574
	IX	2 640	8 940	732	909	.	13 221	8 501
	X	2 650	8 904	724	902	.	13 180	8 491
	XI	2 649	8 868	723	903	.	13 143	8 460
	XII	2 647	8 748	717	897	.	13 009	8 348
1973	I	2 627	8 657	714	868	1 645	14 511	8 457
	II	2 605	8 640	714	861	1 628	14 448	8 418
	III	2 600	8 615	709	841	1 598	14 363	8 386
	IV	2 578	8 609	705	826	1 580	14 298	8 358
	V	2 631	8 578	702	816	1 559	14 286	8 338
	VI	2 552	8 541	695	815	1 541	14 144	8 284
	VII	2 545	8 529	695	807	1 494	14 070	8 270
	VIII	2 538	8 517	688	804	1 451	13 998	8 234
	IX	2 503	8 481	688	777	1 423	13 872	8 155
	X	2 469	8 371	686	753	1 387	13 666	8 102
	XI	2 461	8 330	685	753	1 356	13 585	8 066
	XII	2 460	8 281	685	746	1 340	13 512	8 035
1974	I	2 442	8 195	682	723	1 330	13 372	7 910
	II	2 428	8 178	685	719	1 310	13 320	7 843
	III	2 418	8 163	685	712	1 297	13 275	7 818
	IV	2 414	8 157	684	711	1 269	13 235	7 810
	V	2 389	8 161	699	705	1 261	13 215	7 779
	VI	2 377	8 177	697	700	1 268	13 219	7 849
	VII	2 380	8 192	692	698	1 266	13 228	7 844
	VIII	2 360	8 204	687	696	1 274	13 221	7 727
	IX	2 334	8 217	680	693	1 273	13 197	7 730
	X	2 325	8 209	676	688	1 250	13 148	7 742
	XI	2 310	8 230	669	699	1 251	13 129	7 736
	XII	2 300	8 220	677	710	1 245	13 152	7 722

(a) Inkl. arbejdskraftbevægelse inden for samme mineselskabs gruber
 (b) Fra 1973 EUR 9

(a) Einschließlich der Arbeitskräftebewegung zwischen Gruben derselben Gesellschaft
 (b) Ab 1973 EUR 9

(a) Including labour movements between mines belonging to the same company
 (b) From 1973 EUR 9

Evolution de la main-d'œuvre inscrite dans les mines de fer

Evoluzione della mano d'opera nelle miniere di ferro

Ontwikkeling van het aantal ingeschreven werknemers in de ijzerertsminen

146

Ouvriers · Operai · Arbeiders		Larlinge Lehrlinge Apprentices Apprentis Apprendisti Leerlingen	Funktionærer Angestellte Employees Employés Impiegati Beamten	Ansatte i alt Beschäftigte insgesamt Total labour force Main d'œuvre totale Mano d'opera totale Total werknemers	Bevægelse i arbejdskraften (arbejdere) (a) Arbeitskräftebewegung (Arbeiter) (a) Movement of labour (workers) (a) Mouvement de la main-d'œuvre (ouvriers) (a) Movimento della mano d'opera (operai) (a) Mutaties (arbeiders) (a)		Månedens slutning Monatsende End of month Fin du mois Fine del mese Einde van de maand
I åbent brud Im Tagebau in open cast mines Mines à ciel ouvert Miniere a cielo aperto in dagbouw	Over jorden Übertage Surface au jour all'esterno bovengronds				Antaget personale Zugänge Engagements Arrivées Arrivi Aangenomen personeel	Afgang Abgänge Departures Départs Partenze Afgevoerd personeel	
· ECSC · CECA (b)					EKSF · EGKS · ECSC · CECA (b)		
8	9	10	11	12 (6+10+11)	13	14	
426	4 537	103	2 867	16 861	56	233	I 1972
415	4 513	103	2 859	16 755	56	154	II
408	4 489	90	2 850	16 668	51	116	III
402	4 481	105	2 836	16 622	67	112	IV
396	4 473	102	2 831	16 532	51	133	V
358	4 450	102	2 817	16 392	58	184	VI
348	4 444	99	2 824	16 336	69	129	VII
318	4 445	100	2 814	16 251	103	179	VIII
333	4 387	90	2 800	16 111	80	196	IX
330	4 359	87	2 786	16 053	70	111	X
333	4 350	88	2 778	16 009	79	116	XI
330	4 331	87	2 766	15 862	51	185	XII
956	5 098	117	3 062	17 690	131	395	I 1973
943	5 087	115	3 058	17 621	51	116	II
927	5 050	99	3 052	17 514	48	146	III
921	5 019	106	3 029	17 433	61	126	IV
909	5 039	105	3 023	17 338	53	137	V
906	4 954	106	2 997	17 247	92	159	VI
860	4 940	74	2 986	17 156	132	206	VII
755	5 009	99	2 990	17 087	165	238	VIII
735	4 982	88	2 962	16 922	208	334	IX
690	4 874	88	2 909	16 663	106	312	X
672	4 847	87	2 890	16 562	50	131	XI
674	4 803	87	2 877	16 476	36	108	XII
652	4 810	86	2 877	16 335	117	257	I 1974
644	4 833	80	2 872	16 272	87	139	II
641	4 816	61	2 864	16 200	60	105	III
632	4 793	27	2 840	16 102	103	143	IV
684	4 752	28	2 835	16 078	125	146	V
696	4 674	28	2 823	16 070	103	99	VI
498	5 384	26	2 811	16 065	111	102	VII
500	4 994	24	2 812	16 057	134	141	VIII
497	4 970	24	2 800	16 021	94	118	IX
496	4 910	24	2 780	15 952	110	164	X
507	4 916	31	2 778	15 968	118	107	XI
529	4 901	31	2 761	15 944	103	109	XII

(a) Y compris les mouvements de main-d'œuvre entre mines de la même société
(b) A partir du 1973 EUR 9

(a) Ivi compresi i movimenti della mano d'opera fra miniere della stessa società
(b) A partire dal 1973 EUR 9

(a) Met inbegrip van de mutaties tussen mijnen van een zelfde maatschappij
(b) Vanaf 1973 EUR 9

Ydelse pr. mand og pr. turnus i jernminerne (a)

Leistung je Mann und Schicht in den Eisenerzgruben (a)

Output per man-shift in the Iron mines (a)

Rendement par poste dans les mines de fer (a)

Rendimento per turno nelle miniere di ferro (a)

Prestatie per man en per dienst in de ijzererts-mijnen (a)

Varighed af turnus Schichtdauer Length of shift	Deutschland (BR)	France			Italia	Luxembourg	United Kingdom	Durée du poste Durata del turno Duur van de dienst
		Est	Ouest	France total				
Under jorden Unter Tage Underground	8,—	7,45	7,45	7,45	8,—	8,—	8,—	Fond All'interno Ondergronds
Over jorden Im Tagebau Surface workings	8,—	8,—	8,—	8,—	8,—	8,—	8,—	Jour All'esterno In dagbouw

A) Under jorden · Unter Tage · Underground · Fond : mines souterraines · All'interno: miniere in sotterraneo · Ondergronds

1970	15,55	37,77	17,34	35,66	8,72	27,89		1971
1971	16,84	39,64	16,50	37,04	9,41	30,44		1971
1972	19,31	41,42	17,68	38,48	12,24	33,35		1972
1973	21,71	44,41	20,26	41,71	14,46	44,40		1973
1974	21,48	45,98	21,35	43,09	14,53	47,94		
1973 VII	21,89	42,79	18,54	40,13	13,07	45,41	17,90	VII 1973
VIII	22,29	43,76	24,59	41,80	12,44	52,09	15,70	VIII
IX	21,96	45,25	21,42	42,70	14,45	46,96	19,10	IX
X	22,07	45,21	20,45	42,18	15,26	47,75	19,70	X
XI	21,36	45,31	20,65	42,56	14,42	48,33	19,80	XI
XII	22,17	46,76	21,43	43,83	16,39	48,37	19,70	XII
1974 I	20,66	45,06	20,20	42,45	15,38	42,95	19,00	I 1974
II	20,99	45,16	19,70	42,48	13,84	45,24	14,90	II
III	21,03	45,65	21,18	43,02	13,24	45,91	13,00	III
IV	21,08	46,68	20,62	41,87	15,14	48,22	13,80	IV
V	22,08	46,02	21,52	43,42	13,86	48,98	15,70	V
VI	22,78	45,97	22,44	43,50	14,19	49,20	17,90	VI
VII	22,45	45,17	14,80	41,33	14,32	49,66	17,20	VII
VIII	22,55	46,29	26,20	44,51	15,21	59,59	15,60	VIII
IX	21,05	47,26	21,26	44,05	14,29	48,59	18,10	IX
X	21,14	45,50	21,89	42,59	13,75	46,06	17,30	X
XI	21,02	45,64	22,18	43,11	15,65	44,18	18,00	XI
XII	21,28	47,32	24,24	44,78	14,64	46,64	6,40	XII

B) I åbent brud · Im Tagebau · Surface workings

Chantiers de production des mines à ciel ouvert · Cantieri di produzione delle miniere a cielo aperto · In dagbouw

1970	—	245,64	14,04	58,91	17,61	82,18		1970
1971	—	280,80	12,30	93,44	29,49	69,71		1971
1972	—	270,34	11,47	86,33	27,24	68,82		1972
1973	—	220,67	9,98	80,20	20,52	87,28		1973
1974	—	258,09	11,31	111,60	27,05	85,64		
1973 VII	—	221,67	14,06	93,35	20,89	92,37	35,9	VII 1973
VIII	—	267,50	11,22	92,07	18,40	113,20	46,50	VIII
IX	—	248,43	4,76	88,86	17,68	79,41	42,10	IX
X	—	180,12	4,41	88,54	23,94	76,99	40,50	X
XI	—	192,82	8,21	105,81	14,97	78,19	41,20	XI
XII	—	230,63	6,20	121,78	15,45	94,38	33,00	XII
1974 I	—	207,39	6,07	119,30	18,51	77,10	32,00	I 1974
II	—	210,72	6,51	111,98	29,05	75,44	22,10	II
III	—	248,60	5,73	129,64	26,33	72,78	27,60	III
IV	—	257,16	6,09	134,94	29,83	77,16	31,80	IV
V	—	235,57	12,33	128,63	26,25	79,01	33,70	V
VI	—	282,62	11,32	125,69	30,16	77,26	36,90	VI
VII	—	304,18	12,05	104,57	30,13	103,76	55,10	VII
VIII	—	302,38	19,36	97,83	35,29	111,49	38,80	VIII
IX	—	269,63	17,17	109,61	30,50	98,29	31,00	IX
X	—	267,52	13,89	79,98	24,65	86,42	20,60	X
X	—	259,65	11,59	98,20	23,07	77,32	13,40	XI
XII	—	251,63	13,66	98,77	25,50	91,69	38,90	XII

(a) Bruttoudvinding pr. turnus (arbejdere og lærlinge)

(a) Rohförderung je Schicht (Arbeiter und Lehrlinge)

(a) Gross extraction per shift (workers and apprentices)

(a) Extraction brute par poste (ouvriers et apprentis)

(a) Estrazione grezza per turno (lavoratori e apprendisti)

(a) Bruto winning per dienst (arbeiders en leerlingen)

Gennemsnitlig bruttoløn i jernminerne (direkte løn) (a)

Durchschnittliche Bruttostundenlöhne im Eisen-
erzbergbau (Direktlohn) (a)

Average hourly wage in the iron mines (direct wage) (a)

Salaire horaire moyen dans les mines de fer (salaire direct) (a)

Salario orario medio nelle miniere di ferro (salario diretto) (a)

Gemiddelde bruto-uurlonen in de ijzerertsminen (directe lonen) (a)

148

	Deutschland (BR)	France (Est)	Italia	Luxembourg	United Kingdom	Danmark
	Inkl. minearbejdertillæg Einschl. Bergmannsprämie Incl. miner's bonus Y compris la prime de mineur Compreso il premio di minatore Inclusief mijnwerkerspremie					
	DM	Ffr	Lit	Fibg	£	DKr

Arbejdere under jorden · Untertagearbeiter · Underground workers
Ouvriers du fond · Operai all'interno · Ondergrondse arbeiders (b)

1973	I	9,03	10,85	1 123	139,30	0,75	.
	IV	9,70	11,07	1 161	142,57	0,77	.
	VII	9,99	11,49	1 152	153,64	0,80	.
	X	9,90	11,90	1 295	152,68	0,88	.
1974	I	10,74	12,93	1 334	171,56	0,82	.
	IV	11,08	14,76	1 402	177,38	0,83	.
	VII	11,16	15,92	1 597	194,26	1,06	.
	X	11,27	15,03	1 604	189,08	1,10	.
1975	I	12,21	15,94		195,76		.

Arbejdere over jorden · Übertagearbeiter · Surface workers
Ouvriers du jour · Operai all'esterno · Bovengrondse arbeiders (b)

1973	I	8,23	8,56	873	124,80	0,75	.
	IV	8,71	8,79	897	132,47	0,77	.
	VII	8,76	9,20	907	141,79	0,82	.
	X	8,57	9,44	1 054	136,01	0,82	.
1974	I	9,62	10,05	1 078	158,70	0,80	.
	IV	10,13	11,37	1 147	165,64	0,84	.
	VII	9,94	12,13	1 308	173,82	1,00	.
	X	9,98	11,39	1 343	169,43	1,02	.
1975	I	11,01	12,38		178,58		.

Arbejdere under og over jorden · Untertage- und Übertagearbeiter · Underground and surface workers
Ouvriers du fond et du jour · Operai all'interno e all'esterno · Onder- en bovengrondse arbeiders (b)

1973	I	8,66	10,29	954	131,50	0,75	.
	IV	9,24	10,51	982	137,00	0,77	.
	VII	9,42	10,88	985	147,17	0,81	.
	X	9,28	11,30	1 132	142,72	0,85	.
1974	I	10,22	12,20	1 161	163,54	0,81	.
	IV	10,63	13,88	1 231	169,76	0,83	.
	VII	10,58	14,90	1 397	180,88	1,02	.
	X	10,66	14,03	1 426	176,24	1,05	.
1975	I	11,64	15,04		185,89		.

(a) Bruttoløn, der står direkte i forbindelse med arbejdsindsatsen
(b) Inkl. lærlinge

(a) Direkter Lohn, der in unmittelbarem Zusammenhang mit dem Arbeits-
einsatz steht
(b) Einschließlich Lehrlinge

(a) Gross hourly wage directly related to the work done
(b) Including apprentices

(a) Salaire horaire brut directement lié au travail effectif des ouvriers
(b) Y compris les apprentis

(a) Salario orario lordo direttamente dipendente dal lavoro effettuato dagli
operai
(b) Ivi compresi gli apprendisti

(a) Directe lonen, die onmiddellijk in verband staan met de geleverde arbeid
(b) Inclusief leerlingen

Produktion, beholdning og arbejdskraft i manganminerne

Erzeugung, Bestände und Beschäftigte in den Mangangerzgruben

Production, stocks and labour of manganese mines

Production, stocks et main-d'œuvre des mines de manganèse

Produzione, scorte e mano d'opera delle miniere di manganese

Produktie, voorraden en aantal werknemers in de mangaanertsmijnen

1000 kg

ITALIA (a)

	Udvinning af råalm Roherzförderung Gross production Extraction brute Estrazione grezza Bruto-ertswinning	Fremstilling/Produktion Erzeugung von handelsfähigem Erz Commercial production Production marchande Produzione utilizzabile Produktie van de in de handel gangbare mangaanerts			Beholdning i minerne Bestände bei den Gruben Mine stocks Stocks des mines Scorte della miniera Voorraden bij de mijnen (c)	Registreret arbejdstagere Eingeschriebene Belegschaften Registered labour force Effectifs inscrits Effettivi iscritti Werknemers (d)
		Omsættelig råalm Roherz Raw ore Brut Grezzo Ruwerts	Behandlet Aufbereitetes Beneficiated Traité Trattate Bereid (b)	I alt Zusammen Total Total Totale Totaal		
1969	106 599	—	52 993	52 993	727	132
1970	105 359	—	50 091	50 091	6 733	113
1971	69 431	—	30 604	30 604	8 882	96
1972	53 500	—	25 637	25 637	9 186	91
1973	51 113	—	25 529	25 529	9 947	56
1972 VII	4 649	—	2 189	2 189	9 851	94
VIII	4 452	—	2 164	2 164	9 502	94
IX	4 466	—	2 200	2 200	9 197	93
X	4 722	—	2 281	2 281	8 733	92
XI	4 565	—	2 250	2 250	9 018	91
XII	3 541	—	1 736	1 736	9 186	91
1973 I	4 693	—	2 360	2 360	9 654	90
II	4 474	—	2 183	2 183	10 269	89
III	4 652	—	2 291	2 291	10 532	88
IV	4 063	—	1 976	1 976	10 840	88
V	4 418	—	2 185	2 185	10 627	87
VI	4 081	—	1 925	1 925	10 097	84
VII	4 997	—	2 511	2 511	10 137	82
VIII	4 684	—	2 420	2 420	10 678	82
IX	4 537	—	2 110	2 110	10 236	74
X	4 700	—	2 424	2 424	10 203	74
XI	4 174	—	1 753	1 753	9 947	63
XII	1 640	—	1 391	1 391	9 947	56
1974 I	2 035	—	1 812	1 812	9 655	33
II	1 710	—	1 410	1 410	9 355	33
III	1 426	—	1 333	1 333	9 919	33
IV	1 252	—	1 156	1 156	10 041	33
V	1 207	—	1 157	1 157	8 314	33
VI	1 240	—	1 087	1 087	8 019	32
VII	1 372	—	1 280	1 280	7 030	32
VIII	1 181	—	1 062	1 062	6 545	32
IX	1 169	—	1 133	1 133	6 287	30
X	1 156	—	1 056	1 056	5 796	29
XI	1 132	—	1 038	1 038	5 756	28
XII	536	—	484	484	5 110	28

(a) Italien er det eneste fællesskabsland, der fremstiller manganmalm med et Mn-indhold på over 20%
 (b) Inkl. ristet og sintret malm
 (c) Ved slutningen af perioden
 (d) Arbejdere, lærlinge og funktionærer i alt ved slutningen af perioden

(a) Italien ist das einzige Erzeugerland der Gemeinschaft von Mangangerzen mit einem Mn-Gehalt von mehr als 20%
 (b) Einschließlich Rösterz sowie Mangangerzinter
 (c) Am Ende des Zeitraums
 (d) Arbeiter, Lehrlinge und Angestellte insgesamt am Ende des Zeitraums

(a) Italy is the only Community country that produces manganese ore (ore containing more than 20% Mn)
 (b) Ore that is dressed, screened, concentrated roasted, sintered, etc.
 (c) At end of period
 (d) Workers, apprentices and employees registered at the end of the period

(a) L'Italie est le seul pays de la Communauté producteur de minerai de manganèse (Minerai contenant plus de 20% Mn)
 (b) Minerais traités, enrichis, calibrés, grillés, frittés, agglomérés, etc.
 (c) En fin de période
 (d) Ouvriers, apprentis et employés inscrits en fin de période

(a) L'Italia, nella Comunità, è la sola produttrice di minerale di manganese (Minerale contenente più del 20% di Mn)
 (b) Minerali trattati, arricchiti, calibrati, grigliati, arrostiti, agglomerati, etc.
 (c) Alla fine del periodo
 (d) Operai, apprendisti e impiegati iscritti alla fine del periodo

(a) Italië is het enige land in de Gemeenschap dat mangaanertsen met een Mn-gehalte van meer dan 20% voortbrengt
 (b) Met inbegrip van gerooste en gesinterde ertsen
 (c) Op het einde van het tijdvak
 (d) Arbeiders, leerlingen en beambten in totaal op het einde van het tijdvak

Del III : Jern- og manganminer

Teil III : Eisen- und Manganerzgruben

Part III : Iron and manganese mines

III^e Partie : Mines de fer et de manganèse

III^a Parte : Miniere di ferro e di manganese

III^e Deel : IJzererts- en mangaanertsmijnen

II

**Udenrigshandel og handel inden for
Fællesskabet med jernmalm,
manganmalm og pyritaske
(toldstatistikker)**

***Außenhandel und Binnenaustausch der
Gemeinschaft an Eisenerz, Manganerz und
Schwefelkiesabbränden
(Außenhandelsstatistik)***

**External and internal trade
of the Community in iron ore,
manganese ore and pyrites residues
(foreign trade statistics)**

**Commerce extérieur de minéral de fer, de
minéral de manganèse et de cendres de pyrites,
et échanges à l'intérieur de la Communauté
(Statistiques douanières)**

***Commercio estero di minerale di ferro,
di minerale di manganese e di ceneri di pirite
e scambi all'interno della Comunità
(Statistiche doganali)***

**Buitenlandse handel en ruilverkeer van de
Gemeenschap in ijzererts, mangaanerts en
pyrietresidu
(Douanestatistieken)**

Udenrigshandel og handel inden for Fællesskabet (1) med jernmalm, manganmalm og pyritaske

Außenhandel und Binnenaustausch der Gemeinschaft (1) an Eisenerz, Manganerz und Schwefelkiesabbränden

External and internal trade in iron ore, manganese ore and pyrites residues for the Community as a whole (1)

Commerce extérieur et échanges intérieurs de minerai de fer, de minerai de manganèse et de cendres de pyrites pour l'ensemble de la Communauté (1)

Commercio estero e scambi all'interno della Comunità (1) di minerale di ferro, di minerale di manganese e di ceneri di piriti

Buitenlandse handel van — en ruilverkeer binnen — de Gemeenschap (1) in ijzererts, mangaanerts en pyrietresidu

1000 t

	Jernmalm Eisenerz Iron ore Minerai de fer Minerale di ferro Ijzererts	Manganmalm Manganerz Manganese ore Minerai de manganèse Minerale di manganese Mangaanerts	Pyritaske Schwefelkiesabbrände Pyrites residues Cendres de pyrites Ceneri di piriti Pyriet-residu	Jernmalm Eisenerz Iron ore Minerai de fer Minerale di ferro Ijzererts	Manganmalm Manganerz Manganese ore Minerai de manganèse Minerale di manganese Mangaanerts	Pyritaske Schwefelkiesabbrände Pyrites residues Cendres de pyrites Ceneri di piriti Pyriet-residu
	Import fra tredjelande <i>Einfuhr aus dritten Ländern</i> Imports from third countries Importations des pays tiers <i>Importazioni dai paesi terzi</i> Invoer uit derde landen			Eksport til tredjelande <i>Ausfuhr nach dritten Ländern</i> Exports to third countries Exportations vers les pays tiers <i>Esportazioni verso i paesi terzi</i> Uitvoer naar derde landen		
1971	76 786	2 777	890	9	18	299
1972	80 741	2 260	1 039	4	21	240
1973	97 416	2 495	540	4	27	132
1972 I	4 320	147	104	0	2	16
II	5 319	166	94	0	2	26
III	7 138	167	112	1	2	16
IV	6 514	123	102	0	1	26
V	6 323	313	91	1	2	33
VI	7 361	141	85	1	1	15
VII	6 724	212	91	0	1	10
VIII						
IX	7 762	216	57	0	1	13
X	6 291	191	59	0	5	19
XI	7 920	189	59	0	1	16
XII	7 418	179	58	0	2	30
	Tilførsler fra EKSF-lande <i>Bezüge aus Ländern der EGKS</i> Receipts from ECSC countries Réceptions des pays de la CECA <i>Arrivi dai paesi della CECA</i> Aanvoer uit landen van de EGKS			Leverancer til EKSF-lande <i>Lieferungen nach Ländern der EGKS</i> Deliveries to ECSC countries Livraisons aux pays de la CECA <i>Consegne ai paesi della CECA</i> Leveringen aan landen van de EGKS		
1971	18 206	33	497	18 399	31	442
1972	18 539	24	380	19 132	49	377
1973	18 013	16	812	20 071	25	482
1972 I	1 372	2	37	1 176	4	30
II	1 679	3	18	1 766	2	22
III	1 626	4	29	1 449	4	39
IV	1 623	1	37	2 367	2	35
V	1 370	5	41	1 469	6	39
VI	1 695	4	36	1 774	3	36
VII	1 462	2	35	1 572	2	31
VIII						
IX	1 447	2	35	1 578	3	24
X	1 506	2	22	1 513	5	19
XI	1 402	3	32	1 561	8	35
XII	1 498	12	27	1 559	7	19

(1) Fra 1 januar 1973 EUR 9

(1) Ab 1. Januar 1973 EUR 9

(1) From 1 January 1973 EUR 9

(1) A partir du 1^{er} janvier 1973 EUR 9

(1) Dal 1° gennaio 1973 EUR 9

(1) Met ingang van 1 januari 1973 EUR 9

Import og eksport af jernmalm, manganmalm og pyritaske

Einfuhr und Ausfuhr von Eisenerz, Manganerz und Schwefelkiesabbränden

Imports and exports of iron ore, manganese ore and pyrites residues

Importations et exportations de minerai de fer, de minerai de manganèse et de cendres de pyrites

Importazioni ed esportazioni di minerale di ferro, di minerali di manganese e di ceneri di piriti

Invoer en uitvoer van ijzererts, mangaanerts en pyrietresidu

151

EUR-6

1000 t

Lande · Länder · Countries Pays · Paesi · Landen	Jernmalm Eisenerz Iron ore		Manganmalm Manganerz Manganese ore		Pyritaske Schwefelkiesabbrände Pyrites residues	
	Minerai de fer Minerale di ferro Ijzererts		Minerai de manganèse Minerale di manganese Mangaanerts		Cendres de pyrites Ceneri di piriti Pyrietresidu	
	1973		1973		1973	

A) Import · Einfuhr · Imports · Importations · Importazioni · Invoer

EUR-9	Deutschland (BR)	1	131	3	145	
	France	2	17 714	2	447	
	Italia	3	17	—	38	
	Nederland	4	122	8	2	
	UEBL/BLEU	5	30	3	180	
	EUR-6	6	18 014	16	812	
	United Kingdom	7	0	1	0	
	Ireland	8	—	1	—	
	Danmark	9	8	—	85	
	EUR-9	10	18 022	19	896	
	Total	11	29 919	45	539	
Europa	West	Schweden · Sweden · Suède	12	23 398	0	21
		Norwegen · Norway · Norvège	13	3 446	—	1
Europe	West	Spanien · Spain · Espagne	14	1 291	—	490
		Sonstige · Other · Autres	15	175	9	28
Europe	Ouest	Total	16	28 311	9	539
		Ost · East	17	1 608	36	—
Europe	Orientale	Total	18	1 608	22	—
		darunter · of which · dont: UdSSR · USSR · URSS	19	27 926	2 054	—
Afrika	dar.	Nordafrika · North Africa · Afr. du Nord	20	981	48	—
		Mauritanien · Mauritania · Mauritanie	21	5 237	—	—
Africa	of which	Sierra Leone	22	1 296	—	—
		Liberia · Libéria	23	17 771	—	—
Afrique	dont	Gabun · Gabon	24	24	737	—
		Saire · Zaïre	25	—	0	—
Africa	of which	Angola	26	2 015	20	—
		Südafr. Union · Union of S. Af. · Union Sud-Afr.	27	270	1 177	—
	Total	28	31 823	132	0	
Amerika	Nord · North · Nord	darunter · of which · dont: Kanada · Canada	29	6 692	0	0
		Mittel · Central · Centrale	30	6 594	—	—
America	Süd · South · Sud		31	—	52	—
			32	25 132	80	0
Amérique	darunter · of which · dont	Venezuela · Vénézuéla	33	5 507	—	—
		Peru · Pérou	34	871	—	—
Asien	Mittlerer Osten · Middle East · Moyen-Orient	Brasilien · Brazil · Brésil	35	18 600	80	0
		Übriges Asien · Rest of Asia · Reste de l'Asie	36	333	1	—
Asie	darunter · of which · dont: Indien · India · Indes		37	6	—	—
			38	327	1	—
		39	—	—	—	
	Total	40	7 414	192	—	
Ozeanien · Oceania · Océanie						
Dritte Länder Third countries Pays tiers	Total		41	97 416	2 495	540
Insgesamt · Grand total · Total général		42	115 437	2 515	1 436	

B) Eksport · Ausfuhr · Exports · Exportations · Esportazioni · Uitvoer

EUR-9	Deutschland (BR)	43	4 060	6	194
	France	44	76	6	48
	Italia	45	3	4	0
	Nederland	46	1	1	0
	UEBL/BLEU	47	15 932	8	240
	EUR-6	48	20 071	25	482
	United Kingdom	49	1	0	—
	Ireland	50	0	0	—
	Danmark	51	—	0	23
	EUR-9	52	20 073	25	585
Österreich · Austria · Autriche	53	1	0	124	
Sonstige · Other · Autres	54	3	27	8	
Dritte Länder Third countries Pays tiers	Total	55	4	27	132
Insgesamt · Grand total · Total général	56	20 077	52	638	

Import og eksport af jernmalm, manganmalm og pyritaske

Importations et exportations de minerai de fer, de minerai de manganèse et de cendres de pyrites

153

Einfuhr und Ausfuhr von Eisenerz, Manganerz und Schwefelkiesabbränden

Importazioni ed esportazioni di minerale di ferro, di minerali di manganese e di ceneri di piriti

Imports and exports of iron ore, manganese ore and pyrites residues

Invoer en uitvoer van ijzererts, mangaanerts en pyrietresidu

FRANCE

1000 t

Lande · Länder · Countries Pays · Paesi · Landen	Jernmalm Eisenerz Iron ore		Manganmalm Manganerz Manganese ore		Pyritaske Schwefelkiesabbrände Pyrites residues	
	Minerai de fer Minerale di ferro Ijzererts		Minerale di manganese Minerale di manganese Mangaanerts		Cendres de pyrites Ceneri di piriti Pyrietresidu	
	1973		1973		1973	

A) Import · Einfuhr · Imports · Importations · Importazioni · Invoer

EUR-9	Deutschland (BR)	1	1	0	19	
	Italia	3	—	—	38	
	Nederland	4	1	3	0	
	UEBL/BLEU	5	29	1	4	
	EUR-6	6	30	4	62	
	United Kingdom	7	0	—	—	
	Ireland	8	—	1	—	
	Danmark	9	—	—	—	
	EUR-9	10	30	6	62	
	Total	11	2 424	24	52	
Europa	West	Schweden · Sweden · Suède	12	1 966	—	—
		Norwegen · Norway · Norvège	13	72	—	—
		Spanien · Spain · Espagne	14	385	—	52
		Sonstige · Other · Autres	15	1	4	—
		Total	16	2 424	4	52
			Ost · East	17	—	20
	Oriental	18	—	20	—	
	Total	19	4 079	1 334	—	
Afrika	dar.	Nordafrika · North Africa · Afr. du Nord	20	5	30	—
		Mauretanien · Mauritania · Mauritanie	21	1 881	—	—
		Sierra Leone	22	—	—	—
		Liberia · Libéria	23	1 707	—	—
		Gabun · Gabon	24	—	645	—
		Saire · Zaïre	25	—	—	—
		Angola	26	371	20	—
		Südafr. Union · Union of S. Af. · Union Sud-Afr.	27	115	639	—
			Total	28	4 020	53
Amerika	Nord · North · Nord	darunter · of which · dont: Kanada · Canada	29	320	0	—
		Mittel · Central · Centrale	30	320	—	—
		Süd · South · Sud	31	—	52	—
			32	3 700	1	—
Amérique	darunter	Venezuela · Vénézuéla	33	142	—	—
		of which	34	450	—	—
		dont	35	3 109	1	—
	Total	36	143	0	—	
Asien	Mittlerer Osten · Middle East · Moyen-Orient	37	6	—	—	
		Übriges Asien · Rest of Asia · Reste de l'Asie	38	137	0	—
		darunter · of which · dont: Indien · India · Indes	39	0	—	—
	Ozeanien · Oceania · Océanie	40	831	16	—	
Dritte Länder	Third countries	Total	41	11 499	1 427	52
		Pays tiers				
	Insgesamt · Grand total · Total général	42	11 530	1 432	114	

B) Eksport · Ausfuhr · Exports · Exportations · Esportazioni · Uitvoer

EUR-9	Deutschland (BR)	43	3 565	0	13
	Italia	45	0	1	—
	Nederland	46	0	0	—
	UEBL/BLEU	47	15 889	0	97
	EUR-6	48	19 453	1	109
	United Kingdom	49	—	0	—
	Ireland	50	—	0	—
	Danmark	51	—	0	—
	EUR-9	52	19 453	1	109
	Österreich · Austria · Autriche	53	—	0	—
	Sonstige · Other · Autres	54	1	8	—
Dritte Länder	Third countries	Total	55	1	8
		Pays tiers			
	Insgesamt · Grand total · Total général	56	19 454	10	109

Import og eksport af jernmalm, manganmalm og pyritaske
Einfuhr und Ausfuhr von Eisenerz, Manganerz und Schwefelkiesabbränden
Imports and exports of iron ore, manganese ore and pyrites residues
Importations et exportations de minerai de fer, de minerai de manganèse et de cendres de pyrites
Importazioni ed esportazioni di minerale di ferro, di minerali di manganese e di ceneri di piriti
Invoer en uitvoer van ijzererts, mangaanerts en pyrietresidu

1000 t

ITALIA

Lande · Länder · Countries Pays · Paesi · Landen	Jernmalm Eisenerz Iron ore		Manganmalm Manganerz Manganese ore		Pyritaske Schwefelkiesabbrände Pyrites residues	
	Minerali de fer Minerale di ferro Ijzererts		Minerali de manganèse Minerale di manganese Mangaanerts		Ceneri de pyrites Ceneri di piriti Pyrietresidu	
	1973		1973		1973	

A) Import · Einfuhr · Imports · Importations · Importazioni · Invoer

EUR-9	Deutschland (BR)	1	19	0	0		
	France	2	0	0	0		
	Nederland	4	0	3	1		
	UEBL/BLEU	5	0	0	0		
	EUR-6	6	20	4	2		
	United Kingdom	7	0	1	—		
	Ireland	8	—	—	—		
	Danmark	9	—	—	—		
	EUR-9	10	20	6	2		
		Total	11	1 502	1	0	
Europa	West	Schweden · Sweden · Suède	12	189	—	0	
		Norwegen · Norway · Norvège	13	—	—	—	
		Spanien · Spain · Espagne	14	—	—	—	
		Sonstige · Other · Autres	15	137	—	—	
		Total	16	325	1	0	
			Ost · East	17	1 177	—	—
Europe	Orientale	Total	18	1 177	—	—	
		darunter · of which · dont: UdSSR · OSSR · URSS	19	5 388	258	—	
Afrika	dar. of which	Total	20	292	6	—	
		Nordafrika · North Africa · Afr. du Nord	21	1 193	—	—	
		Mauritanien · Mauritania · Mauritanie	22	—	—	—	
		Sierra Leone	23	3 764	—	—	
		Liberia · Libéria	24	24	92	—	
		Gabun · Gabon	25	0	—	—	
		Saire · Zaïre	26	58	—	—	
		Angola	27	160	—	—	
		Südafr. Union · Union of S. Af. · Union Sud-Afr.	28	5 503	17	—	
			Total	29	1 943	0	—
Amerika	Nord · North · Nord	darunter · of which · dont: Kanada · Canada	30	1 943	—	—	
		Mittel · Central · Centrale	31	—	—	—	
		Süd · South · Sud	32	3 560	17	—	
Amérique	darunter of which	Venezuela · Vénézuéla	33	1 526	—	—	
		Peru · Pérou	34	101	—	—	
		Brasilien · Brazil · Brésil	35	1 933	17	—	
	Total	36	—	0	—		
Asien	Mittlerer Osten · Middle East · Moyen-Orient	37	—	—	—		
		Asie	Übriges Asien · Rest of Asia · Reste de l'Asie	38	—	0	—
				darunter · of which · dont: Indien · India · Indes	39	—	—
		Ozeanien · Oceania · Océanie	40	1 780	—	—	
Dritte Länder	Third countries	Pays tiers	Total	41	14 173	277	0
			Insgesamt · Grand total · Total général	42	14 193	282	2

B) Eksport · Ausfuhr · Exports · Exportations · Esportazioni · Uitvoer

EUR-9	Deutschland (BR)	43	0	0	17		
	France	44	—	—	43		
	Nederland	46	—	—	—		
	UEBL/BLEU	47	—	—	—		
	EUR-6	48	0	0	59		
	United Kingdom	49	0	0	—		
	Ireland	50	—	—	—		
	Danmark	51	—	—	—		
	EUR-9	52	0	0	59		
	Österreich · Austria · Autriche	53	—	—	99		
Sonstige · Other · Autres	54	0	0	8			
Dritte Länder	Third countries	Pays tiers	Total	55	0	0	107
			Insgesamt · Grand total · Total général	56	0	0	166

Import og eksport af jernmalm, manganmalm og pyritaske

Einfuhr und Ausfuhr von Eisenerz, Manganerz und Schwefelkiesabbränden

Imports and exports of iron ore, manganese ore and pyrites residues

Importations et exportations de minerai de fer, de minerai de manganèse et de cendres de pyrites

Importazioni ed esportazioni di minerale di ferro, di minerali di manganese e di ceneri di piriti

Invoer en uitvoer van ijzererts, mangaanerts en pyrietresidu

155

NEDERLAND

1000 t

Lande · Länder · Countries Pays · Paesi · Landen	Jernmalm Eisenerz Iron ore		Manganmalm Manganerz Manganese ore		Pyritaske Schwefelkiesabbrände Pyrites residues	
	Minerai de fer Minerale di ferro Ijzererts		Minerai de manganèse Minerale di manganese Mangaanerts		Cendres de pyrites Ceneri di piriti Pyrietresidu	
	1973		1973		1973	

A) Import · Einfuhr · Imports · Importations · Importazioni · Invoer

EUR-9	Deutschland (BR)	1	0	2	0	
	France	2	0	0	—	
	Italia	3	—	—	—	
	UEBL/BLEU	5	0	1	—	
	EUR-6	6	1	4	—	
	United Kingdom	7	—	0	0	
	Ireland	8	—	—	—	
	Danmark	9	—	—	—	
	EUR-9	10	1	4	0	
		Total	11	2 163	3	—
Europa	West	Schweden · Sweden · Suède	12	1 571	—	—
		Norwegen · Norway · Norvège	13	365	—	—
		Spanien · Spain · Espagne	14	226	—	—
		Sonstige · Other · Autres	15	—	1	—
		Total	16	2 163	1	—
		Ost · East	17	—	3	—
Europe	Orientale	Total	18	—	3	—
		darunter · of which · dont: UdSSR · OSSR · URSS				
	Total	19	3 152	2	—	
Afrika	dar. of which	Nordafrika · North Africa · Afr. du Nord	20	—	—	—
		Mauretanien · Mauritania · Mauritanie	21	52	—	—
		Sierra Leone	22	635	—	—
		Liberia · Libéria	23	2 465	—	—
		Gabun · Gabon	24	—	—	—
		Saire · Zaïre	25	—	—	—
		Angola	26	—	—	—
		Südafr. Union · Union of S. Af. · Union Sud-Afr.	27	—	—	—
	Total	28	1 437	—	0	
Amerika	Nord · North · Nord	darunter · of which · dont: Kanada · Canada	29	169	—	—
		Mittel · Central · Centrale	30	169	—	—
		Süd · South · Sud	31	—	—	—
		Total	32	1 268	—	—
Amérique	darunter of which	Venezuela · Vénézuéla	33	—	—	—
		Peru · Pérou	34	49	—	—
		Brasilien · Brazil · Brésil	35	1 219	—	0
	Total	36	—	—	—	
Asien	Mittlerer Osten · Middle East · Moyen-Orient	Übriges Asien · Rest of Asia · Reste de l'Asie	37	—	—	—
		darunter · of which · dont: Indien · India · Indes	38	—	—	—
			39	—	—	—
		Total	40	220	—	—
Ozeanien · Oceania · Océanie	Dritte Länder Third countries Pays tiers	Total	41	6 973	77	0
	Insgesamt · Grand total · Total général	42	6 974	81	0	

B) Eksport · Ausfuhr · Exports · Exportations · Esportazioni · Uitvoer

EUR-9	Deutschland (BR)	43	493	6	—
	France	44	2	6	—
	Italia	45	1	3	—
	UEBL/BLEU	47	43	5	1
	EUR-6	48	539	20	1
	United Kingdom	49	1	0	—
	Ireland	50	0	0	—
	Danmark	51	—	—	—
	EUR-9	52	540	20	1
		Österreich · Austria · Autriche	53	—	—
	Sonstige · Other · Autres	54	0	18	—
Dritte Länder Third countries Pays tiers	Total	55	0	18	—
	Insgesamt · Grand total · Total général	56	540	38	1

Import og eksport af jernmalm, manganmalm og pyritaske
Einfuhr und Ausfuhr von Eisenerz, Manganerz und Schwefelkiesabbränden
Imports and exports of iron ore, manganese ore and pyrites residues
Importations et exportations de minerai de fer, de minerai de manganèse et de cendres de pyrites
Importazioni ed esportazioni di minerale di ferro, di minerali di manganese e di ceneri di piriti
Invoer en uitvoer van ijzererts, mangaanerts en pyrietresidu

1000 t

UEBL/BLEU

Lande · Länder · Countries Pays · Paesi · Landen	Jernmalm Eisenerz Iron ore		Manganmalm Manganerz Manganese ore		Pyritaske Schwefelkiesabbrände Pyrites residues	
	Minerai de fer Minerale di ferro Ijzererts		Minerai de manganèse Minerale di manganese Mangaanerts		Cendres de pyrites Ceneri di piriti Pyrietresidu	
	1973		1973		1973	
A) Import · Einfuhr · Imports · Importations · Importazioni · Invoer						
EUR-9	Deutschland (BR)	1	111	1	125	
	France	2	14 215	1	430	
	Italia	3	—	—	—	
	Nederland	4	43	—	1	
	EUR-6	6	14 369	2	556	
	United Kingdom	7	0	—	—	
	Ireland	8	—	—	—	
	Danmark	9	3	—	—	
	EUR-9	10	14 371	2	556	
	Total	11	9 986	—	12	
Europa	West	Schweden · Sweden · Suède	12	8 787	—	12
		Norwegen · Norway · Norvège	13	1 124	—	—
		Spanien · Spain · Espagne	14	74	—	—
		Sonstige · Other · Autres	15	1	—	0
		Total	16	9 986	—	12
		Ost · East Orientale	Total	17	—	—
darunter · of which · dont: UdSSR · OSSR · URSS	18	—	—	—		
Total	19	3 216	1	—		
Afrika	dar. of which dont	Nordafrika · North Africa · Afr. du Nord	20	385	—	—
		Mauretanien · Mauretania · Mauritanie	21	1 103	—	—
		Sierra Leone	22	—	—	—
		Liberia · Libéria	23	1 291	—	—
		Gabun · Gabon	24	—	—	—
		Saire · Zaire	25	—	—	—
		Angola	26	190	—	—
		Südafr. Union · Union of S. Af. · Union Sud-Afr.	27	—	1	—
Total	28	2 861	—	—		
Amerika	Nord · North · Nord darunter · of which · dont: Kanada · Canada	29	276	—	—	
		30	276	—	—	
		31	—	—	—	
America	Mittel · Central · Centrale	32	2 585	—	—	
	Süd · South · Sud	32	2 585	—	—	
Amérique	darunter of which dont	Venezuela · Vénézuéla	33	1 289	—	—
		Peru · Pérou	34	—	—	—
		Brasilien · Brazil · Brésil	35	1 296	—	—
Total	36	177	—	—		
Asien Asia Asie	Mittlerer Osten · Middle East · Moyen-Orient Übriges Asien · Rest of Asia · Reste de l'Asie darunter · of which · dont: Indien · India · Indes	37	—	—	—	
		38	177	—	—	
		39	177	—	—	
Ozeanien · Oceania · Océanie	40	1 805	—	—		
Dritte Länder Third countries Pays tiers	Total	41	18 045	1	12	
		41	18 045	1	12	
Insgesamt · Grand total · Total général	42	32 417	3	568		

B) Eksport · Ausfuhr · Exports · Exportations · Esportazioni · Uitvoer

EUR-9	Deutschland (BR)	43	3	0	164
	France	44	72	0	5
	Italia	45	1	0	0
	Nederland	46	0	0	—
	EUR-6	48	75	0	169
	United Kingdom	49	—	—	—
	Ireland	50	—	—	—
	Danmark	51	—	—	—
	EUR-9	52	75	0	169
	Österreich · Austria · Autriche	53	—	—	—
Sonstige · Other · Autres	54	1	0	0	
Dritte Länder Third countries Pays tiers	Total	55	1	0	0
		55	1	0	0
Insgesamt · Grand total · Total général	56	77	0	169	

Import og eksport af jernmalm, manganmalm og pyritaske

Einfuhr und Ausfuhr von Eisenerz, Manganerz und Schwefelkiesabbränden

Imports and exports of iron ore, manganese ore and pyrites residues

Importations et exportations de minerai de fer, de minerai de manganfse et de cendres de pyrites

Importazioni ed esportazioni di minerale di ferro, di minerali di manganese e di ceneri di piriti

Invoer en uitvoer van ijzererts, mangaanerts en pyrietresidu

157

UNITED KINGDOM

1000 t

Lande · Länder · Countries Pays · Paesi · Landen	Jernmalm Eisenerz Iron ore Minerai de fer Minerale di ferro Ijzererts		Manganmalm Manganerz Manganese ore Minerai de manganese Minerale di manganese Mangaanerts		Pyritaske Schwefelkiesabbrände Pyrites residues Cendres de pyrites Ceneri di piriti Pyrietresidu	
	1973		1973		1973	

A) Import · Einfuhr · Imports · Importations · Importazioni · Invoer

EUR-9	Deutschland (BR)	1				
	France	2				
	Italia	3				
	Nederland	4				
	UEBL/BLEU	5				
	EUR-6	6				
	Ireland	8				
	Danmark	9				
	EUR-9	10				
		Total	11			
Europa Europe Europe	West	Schweden · Sweden · Suède	12			
		Norwegen · Norway · Norvège	13			
		Spanien · Spain · Espagne	14			
	Ouest	Sonstige · Other · Autres	15			
		Total	16			
	Ost · East Orientale	Total	17			
darunter · of which · dont: UdSSR · OSSR · URSS		18				
	Total	19				
Afrika Africa Afrique	dar.	Nordafrika · North Africa · Afr. du Nord	20			
		Mauretanien · Mauretania · Mauritanie	21			
	of which	Sierra Leone	22			
		Liberia · Libéria	23			
		Gabun · Gabon	24			
	dont	Saire · Zaire	25			
		Angola	26			
		Südafr. Union · Union of S. Af. · Union Sud-Afr.	27			
	Total	28				
Amerika America Amérique	Nord · North · Nord	darunter · of which · dont: Kanada · Canada	29			
		Total	30			
	Mittel · Central · Centrale	31				
Süd · South · Sud	darunter	Venezuela · Vénézuéla	33			
	of which	Peru · Pérou	34			
	dont	Brasilien · Brazil · Brésil	35			
	Total	36				
Asien Asia Asie	Mittlerer Osten · Middle East · Moyen-Orient	Übriges Asien · Rest of Asia · Reste de l'Asie	37			
		darunter · of which · dont: Indien · India · Indes	38			
		Total	39			
	Ozeanien · Oceania · Océanie	40				
Dritte Länder Third countries Pays tiers	Total		41			
	Insgesamt · Grand total · Total général	42				

B) Eksport · Ausfuhr · Exports · Exportations · Esportazioni · Uitvoer

EUR-9	Deutschland (BR)	43				
	France	44				
	Italia	45				
	Nederland	46				
	UEBL/BLEU	47				
	EUR-6	48				
	Ireland	50				
	Danmark	51				
	EUR-9	52				
	Österreich · Austria · Autriche	53				
	Sonstige · Other · Autres	54				
Dritte Länder Third countries Pays tiers	Total		55			
	Insgesamt · Grand total · Total général	56				

Import og eksport af jernmalm, manganmalm og pyritaske

Einfuhr und Ausfuhr von Eisenerz, Manganerz und Schwefelkiesabbränden

Imports and exports of iron ore, manganese ore and pyrites residues

Importations et exportations de minerai de fer, de minerai de manganèse et de cendres de pyrites

Importazioni ed esportazioni di minerale di ferro, di minerali di manganese e di ceneri di piriti

Invoer en uitvoer van ijzererts, mangaanerts en pyrietresidu

1000 t

IRELAND

Lande · Länder · Countries Pays · Paesi · Landen	Jernmalm Eisenerz Iron ore		Manganmalm Manganerz Manganese ore		Pyritaske Schwefelkiesabbrände Pyrites residues	
	Minerai de fer Minerale di ferro Ijzererts		Minerai de manganèse Minerale di manganese Mangaanerts		Cendres de pyrites Ceneri di piriti Pyrietresidu	
	1973		1973		1973	

A) Import · Einfuhr · Imports · Importations · Importazioni · Invoer

EUR-9	Deutschland (BR)	1				
	France	2				
	Italia	3				
	Nederland	4				
	UEBL/BLEU	5				
	EUR-6	6				
	United Kingdom	7				
	Danmark	9				
	EUR-9	10				
		Total	11			
Europa	West	Schweden · Sweden · Suède	12			
		Norwegen · Norway · Norvège	13			
		Spanien · Spain · Espagne	14			
		Sonstige · Other · Autres	15			
		Total	16			
Europe	Ost · East Orientale	Total	17			
		darunter · of which · dont: UdSSR · OSSR · URSS	18			
	Total	19				
Afrika	dar. of which dont	Nordafrika · North Africa · Afr. du Nord	20			
		Mauretanien · Mauretania · Mauritanie	21			
		Sierra Leone	22			
		Liberia · Libéria	23			
		Gabun · Gabon	24			
		Saire · Zaïre	25			
		Angola	26			
Südafr. Union · Union of S. Af. · Union Sud-Afr.	27					
	Total	28				
Amerika	Nord · North · Nord darunter · of which · dont: Kanada · Canada		29			
			30			
			31			
America	Mittel · Central · Centrale Süd · South · Sud		32			
			33			
Amérique	darunter of which dont	Venezuela · Vénézuéla	34			
		Peru · Pérou	35			
		Brasilien · Brazil · Brésil	35			
	Total	36				
Asien	Mittlerer Osten · Middle East · Moyen-Orient Übriges Asien · Rest of Asia · Reste de l'Asie darunter · of which · dont: Indien · India · Indes		37			
			38			
			39			
	Ozeanien · Oceania · Océanie	40				
Dritte Länder Third countries Pays tiers	Total		41			
			41			
	Insgesamt · Grand total · Total général	42				

B) Eksport · Ausfuhr · Exports · Exportations · Esportazioni · Uitvoer

EUR-9	Deutschland (BR)	43				
	France	44				
	Italia	45				
	Nederland	46				
	UEBL/BLEU	47				
	EUR-6	48				
	United Kingdom	49				
	Danmark	51				
	EUR-9	52				
		Österreich · Austria · Autriche	53			
	Sonstige · Other · Autres	54				
Dritte Länder Third countries Pays tiers	Total		55			
			55			
	Insgesamt · Grand total · Total général	56				

Import og eksport af jernmalm, manganmalm og pyritaske

Einfuhr und Ausfuhr von Eisenerz, Manganerz und Schwefelkiesabbränden

Imports and exports of iron ore, manganese ore and pyrites residues

Importations et exportations de minerai de fer, de minerai de manganèse et de cendres de pyrites

Importazioni ed esportazioni di minerale di ferro, di minerali di manganese e di ceneri di pirite

Invoer en uitvoer van ijzererts, mangaanerts en pyrietresidu

159

DANMARK

1000 t

Lande · Länder · Countries Pays · Paesi · Landen	Jernmalm Eisenerz Iron ore Minerai de fer Minerale di ferro Ijzererts		Manganmalm Manganerz Manganese ore Minerale di manganese Mangaanerts		Pyritaske Schwefelkiesabbrände Pyrites residues Cendres de pyrites Ceneri di pirite Pyrietresidu	
	1973		1973		1973	

A) Import · Einfuhr · Imports · Importations · Importazioni · Invoer

EUR-9	Deutschland (BR)	1				
	France	2				
	Italia	3				
	Nederland	4				
	UEBL/BLEU	5				
	EUR-6	6				
	United Kingdom	7				
	Ireland	8				
	EUR-9	10				
		Total	11			
Europa	West	Schweden · Sweden · Suède	12			
		Norwegen · Norway · Norvège	13			
Europe	West	Spanien · Spain · Espagne	14			
		Sonstige · Other · Autres	15			
Europe	Ost · East Orientale	Total	16			
		darunter · of which · dont: UdSSR · OSSR · URSS	17			
	Total	18				
	Total	19				
Afrika	dar.	Nordafrika · North Africa · Afr. du Nord	20			
		Mauretanien · Mauretania · Mauritanie	21			
Africa	of which	Sierra Leone	22			
		Liberia · Libéria	23			
Afrique	dont	Gabun · Gabon	24			
		Saire · Zaïre	25			
		Angola	26			
		Südafr. Union · Union of S. Af. · Union Sud-Afr.	27			
	Total	28				
Amerika	Nord · North · Nord	darunter · of which · dont: Kanada · Canada	29			
		Mittel · Central · Centrale	30			
America	Süd · South · Sud		31			
			32			
Amérique	darunter of which dont	Venezuela · Vénézuéla	33			
		Peru · Pérou	34			
		Brasilien · Brazil · Brésil	35			
	Total	36				
Asien	Mittlerer Osten · Middle East · Moyen-Orient		37			
		Übriges Asien · Rest of Asia · Reste de l'Asie	38			
Asia	darunter · of which · dont: Indien · India · Indes		39			
	Total	40				
Ozeanien · Oceania · Océanie						
Dritte Länder Third countries Pays tiers	Total		41			
Insgesamt · Grand total · Total général		42				

B) Eksport · Ausfuhr · Exports · Exportations · Esportazioni · Uitvoer

EUR-9	Deutschland (BR)	43				
	France	44				
	Italia	45				
	Nederland	46				
	UEBL/BLEU	47				
	EUR-6	48				
	United Kingdom	49				
	Ireland	50				
	EUR-9	52				
		Total	53			
Österreich · Austria · Autriche		53				
Sonstige · Other · Autres		54				
Dritte Länder Third countries Pays tiers	Total		55			
Insgesamt · Grand total · Total général		56				



Del IV : Diverse statistikker

Teil IV : Verschiedenes

Part IV : Miscellaneous statistics

IV^e Partie : Statistiques diverses

IV^a Parte : Statistiche varie

IV^e Deel : Diverse statistieken

|

Afgift
Umlage
Levy

Prélèvement
Prelievo
Heffing

Udviklingen i afgiftssatsen på værdien af de under EKSF-traktaten henhørende produkter i % og i EMA-regningsenheder pr. ton af produktet (a)

Entwicklung des Umlagesatzes auf den Wert der unter den Vertrag über die EGKS fallenden Erzeugnisse in % und EWA-Rechnungseinheiten je t Erzeugnisse (a)

Changes in the rate of the levy on the value of ECSC products as % and in E.M.A. units of account per metric ton of products (a)

Évolution du taux du prélèvement sur la valeur des productions CECA en % et en unités de compte A.M.E. par t.m. de produits (a)

Evoluzione del tasso di prelievo sul valore delle produzioni CECA in % e in unità di conto A.M.E. per tonnellata di prodotti (a)

Verloop van de heffing op de waarde van de onder het EGKS-Verdrag vallende produkten, in % en in EMO-rekeneenheden per ton (a)

160

		Nettoafgift pr. ton · Nettoumlage je t · Net levy per ton Prélèvement net à la tonne · Prelievo netto per t · Netto-heffing per ton						
		Brunkulsbriketter og brunkulshalvkoks Braunkohlenbriketts und Braunkohlenschwelkoks Brown coal briquettes and semi-coke derived from brown coal Briquettes et semicoke de lignite Mattone e semicoke di lignite Bruinkoolbriketten en halfcokes van bruinkool	Stenkul Steinkohle Hard coals Houille Carbon fossile Steenkool	Råjern Roheisen Pig-iron Fonte Ghisa Ruwijzer (c)	Thomasingots Thomas-Stahlrohblöcke Thomas ingots Lingots Thomas Lingotti Thomas Thomasblokken	Andre ingots Sonstige Stahlrohblöcke Other ingots Autres lingots Altri lingotti Andere blokken	Valseværksfærdig og slutprodukter Walzstahlfertig- und weiterverarb. Walzstahlfertigerzeugnisse Finished and end products Prod. finis et finals Prodotti finiti e finali Walsrijprodukten en verder bewerkte produkten	
(b)	Procentsats Satz % Rate in % Taux en % Tasso in % Percentage	1	2	3	4	5	6	7
1953	I	0,3	0,0141	0,0372	0,1422	0,1398	0,1884	0,0735
	III	0,5	0,0235	0,0620	0,2370	0,2330	0,3140	0,1225
	V	0,7	0,0329	0,0868	0,3318	0,3262	0,4396	0,1715
	VII	0,9	0,0423	0,1116	0,4266	0,4194	0,5652	0,2205
1955	VII	0,7	0,0329	0,0868	0,3318	0,3262	0,4396	0,1715
1956	I	0,45	0,0212	0,0558	0,2133	0,2097	0,2826	0,1103
1957	VII	0,35	0,0220	0,0448	0,1870	0,1738	0,2925	0,1003
	IX	0,35	0,0220	0,0448	0,1870	0,1738	0,2925	0,1003
1959	I	0,35	0,0220	0,0448	0,1870	0,1738	0,2925	0,1003
	VII	0,35	0,0277	0,0448	0,1870	0,1738	0,2925	0,1003
1960	I	0,35	0,0277	0,0448	0,1870	0,1738	0,2925	0,1003
	III	0,35	0,0277	0,0448	0,1870	0,1738	0,2925	0,1003
1961	VII	0,30	0,0237	0,0384	0,1603	0,1490	0,2507	0,0860
1962	VII	0,20	0,0158	0,0256	0,1068	0,0993	0,1672	0,0573
1964	VII	0,20	0,0180	0,0256	0,1068	0,0993	0,1672	0,0573
1965	VII	0,25	0,0225	0,0360	0,1071	0,1337	0,2117	0,0717
1966	VII	0,25	0,0247	0,0360	0,1071	0,1337	0,2117	0,0717
1967	VII	0,30	0,0297	0,0432	0,1286	0,1604	0,2540	0,0860
1972	I	0,29	0,0287	0,0548	0,1640	0,1814	0,2865	0,1043
1973	I(*)	0,29	0,0339	0,0526	0,1617	0,1931	0,2667	0,1010
1974	I	0,29	0,03953	0,05368	0,16146	0,21111	0,28700	0,10928
1975	I	0,29	0,04481	0,05936	0,22405	0,28951	0,36357	0,13856

a) Procentsatsen af middelværdierne er den samme for samtlige EKSF-produkter. Den tilsvarende værdi i EMA-regningsenheder fastsættes efter middelværdien pr. ton for hver af de store EKSF-varegrupper. — Den kan ændres ved korrektion af middelværdien, men er dog ens for hver vare for hvert land (der sker en vis nedsættelse af afgiften pr. ton, ved brug af varer, som der allerede er betalt afgift for). Værdien i landets valuta (se nedenstående tabel) afhænger desuden af svingninger i den officielle valutakurs, som fastsætter de forskellige valutaers værdi i EMA-regningsenheder (1 EMA-enhed er for tiden DM 3,220; Ffr 5,554; Lit 631,3; Fl 3,355; Fb/Flix 48,66; £ 0,4167; Dkr 7,578)

(b) Tidspunktet for ændring af satsen eller middelværdierne
(c) Ikke bestemt til stålremstilling
(*) Fra 1.1.73 det Udvidede Fællesskab

a) Der Satz des mittleren Wertes der Produktion in % ist bei sämtlichen EGKS-Erzeugnissen gleich. Der entsprechende Wert in EWA-Rechnungseinheiten wird nach dem mittleren Wert je t für jede der großen EGKS-Erzeugnisgruppen festgesetzt — er kann sich bei Berichtigungen der mittleren Werte ändern, ist jedoch bei jedem Erzeugnis für alle Länder gleich (die Umlage je t unterliegt außerdem gewissen Abzügen, wenn Erzeugnisse verbraucht werden, für die bereits Umlage gezahlt wurde). Der Wert in Landeswährung (siehe folgende Tabelle) hängt außerdem von den Schwankungen des amtlichen Wechselkurses ab, der den Wert der verschiedenen Währungen in EWA-Rechnungseinheiten bestimmt (1 EWA-Einheit ist gegenwärtig gleich: DM 3,220; Ffr 5,554; Lit 631,3; Fl 3,355; Fb/Flix 48,66; £ 0,4167; Dkr 7,578)

(b) Zeitpunkt der Veränderung des Satzes oder der mittleren Werte
(c) Nicht für die Stahlherstellung bestimmt
(*) ab 1.1.73 Erweiterte Gemeinschaft

a) The % rate of the mean value of production is the same for all ECSC products. The equivalent value in E.M.A. units of account is fixed on the basis of the average value per ton of each of the broad categories of ECSC products. It may vary when the average values are adjusted, but is the same for each product for all countries (deductions are also made from the levy per ton to allow for consumption of products on which the levy has already been paid). The equivalent value in national currency (see following table) also depends on fluctuations in the official rate of exchange which defines the value of the different currencies in E.M.A. units of account (1 E.M.A. unit is currently worth: DM 3,220; Ffr 5,554; Lit 631,3; Fl 3,355; Fb/Flix 48,66; £ 0,4167; Dkr 7,578)

(b) Date of changes in the rate or average values
(c) Not intended for steelmaking
(*) From 1.1.73 the Enlarged Community

(a) Le taux en % de la valeur moyenne de la production est commun à tous les produits de la CECA — Son équivalence en unités de compte A.M.E. est fixée d'après la valeur moyenne à la t pour chacun des grands groupes de produits CECA — elle peut varier lors des rajustements effectués sur les valeurs moyennes, mais elle est commune pour chaque produit pour tous les pays (le prélèvement à la t subit en outre des déductions tenant compte des consommations de produits déjà taxés). L'équivalence en monnaie nationale (voir tableau suivant) dépend en outre des fluctuations du taux de change officiel qui, légalement, définit la valeur des différents monnaies en unités A.M.E. (1 unité A.M.E. vaut actuellement: DM 3,220; Ffr 5,554; Lit 631,3; Fl 3,355; Fb/Flix 48,66; £ 0,4167; Dkr 7,578)

(b) Date des changements de taux ou des valeurs moyennes
(c) Non destinée à la fabrication de l'acier
(*) a/c 1.1.73 Communauté élargie

(a) Il tasso in % del valore medio della produzione è comune a tutti i prodotti CECA. La sua equivalenza in unità di conto A.M.E. è fissata sulla base del valore medio per tonnellata per ciascuno dei grandi gruppi di prodotti CECA. Essa può variare a seguito dei ragguistamenti effettuati sui valori medi, ma essa è comune per ogni prodotto per tutti i paesi (il prelievo per t. subisce inoltre deduzioni che tengono conto del consumo di prodotti già tassati). L'equivalenza in valuta nazionale (cfr. tabella seguente) dipende inoltre dalle fluttuazioni del tasso di cambio ufficiale che fissa legalmente il valore delle varie valute in unità A.M.E. (1 unità A.M.E. equivale attualmente: DM 3,220; Ffr 5,554; Lit 631,3; Fl 3,355; Fb/Flix 48,66; £ 0,4167; Dkr 7,578)

(b) Data in cui sono stati modificati i tassi o i valori medi
(c) Non destinata alla fabbricazione dell'acciaio
(*) dall' 1.1.73 Comunità ampliata

(a) Het percentage van de gemiddelde waarde van de produktie is voor alle produkten van de EGKS gelijk. — Het equivalent in EMO-rekeneenheden wordt voor elke groep EGKS-produkten volgens de gemiddelde waarde per ton vastgesteld — deze kan enigszins afwijken wanneer er herzieningen worden aangebracht in de gemiddelde waarden, doch blijft gelijk voor elk produkt voor alle landen (op de heffing per t worden bovendien bepaalde kortingen toegepast indien produkten worden verbruikt welke reeds zijn belast). Het equivalent in nationale valuta (zie volgende tabel) hangt bovendien af van de schommelingen van de officiële wisselkoers welke wettelijk de waarde van de verschillende valuta in EMO-rekeneenheden bepaalt (1 EMO-rekeneenheid is momenteel gelijk aan: DM 3,220; Ffr 5,554; Lit 631,3; Fl 3,355; Fb/Flix 48,66; £ 0,4167; Dkr 7,578)

(b) Datum van de wijzigingen in het heffingspercentage of de gemiddelde waarden
(c) Niet bestemd voor de staalfabricage
(*) vanaf 1.1.73 uitgebreide Gemeenschap

Udviklingen i afgiftssatserne pr. ton på produktionen af jern- og stålprodukter i national møntsort (afrundet til 3 decimaler)

Entwicklung der Umlagesätze je t auf die Erzeugung der Eisen- und Stahlerzeugnisse in Landeswährung (auf die 3. Dezimalstelle abgerundete Zahlen)

Changes in the rates of the levy per ton on the production of iron and steel products, in national currency (figures rounded to the third decimal)

(b)	Deutschland (BR) (a) (DM)	France (a) (Ffr)	Italia (Lit)	Nederland (Fl)	UEBL (Fb/Fix)	United Kingdom and Ireland (£)	Danmark (Dkr)
A) Råjern (c) · Roheisen (c) · Pig iron (c) · Fonte (c) · Ghisa (c) · Ruwijzer (c)							
1953 I	0,597	49,770	88,875	0,540	7,110		
III	0,995	82,950	148,125	0,901	11,850		
V	1,394	116,130	207,375	1,261	16,590		
VII	1,792	149,310	266,625	1,621	21,330		
1955 VII	1,394	116,130	207,375	1,261	16,590		
1956 I	0,896	74,655	133,313	0,811	10,665		
1957 VII	0,785	65,450	116,875	0,711	9,350		
IX	0,785	78,450	116,875	0,711	9,350		
1959 I	0,785	92,323	116,875	0,711	9,350		
VII	0,785	92,323	116,875	0,711	9,350		
1960 I	0,785	0,923	116,875	0,711	9,350		
1961 VII	0,641	0,791	100,188	0,580	8,015		
1962 VII	0,427	0,527	66,750	0,387	5,340		
1965 VII	0,428	0,529	66,938	0,388	5,355		
1967 VII	0,514	0,635	80,375	0,466	6,430		
1969 IX	0,514	0,714	80,375	0,466	6,430		
1969 X	0,471	0,714	80,375	0,466	6,430		
1972 I	0,600	0,911	102,500	0,594	8,200		
1973 I	0,5918	0,8981	101,0625	0,5854	8,0850	0,067375	1,2128
1974 I	0,51986	0,89678	120,19179	0,54171	7,85619	0,08513	1,22359
1974 VII	0,51986	1,01801	132,19424	0,54171	7,85619	0,08668	1,22359
1975 I	0,72139	1,35122	185,90616	0,75170	10,90165	0,12029	1,69792
B) Thomasingots · Thomasblöcke · Thomas ingots · Lingots Thomas · Lingotti Thomas · Thomasblokken							
1953 I	0,587	48,930	87,375	0,531	6,990		
III	0,979	81,550	145,625	0,885	11,650		
V	1,370	114,170	203,875	1,240	16,310		
VII	1,761	146,790	262,125	1,594	20,970		
1955 VII	1,370	114,170	203,875	1,240	16,310		
1956 I	0,881	73,395	133,063	0,797	10,485		
1957 VII	0,730	60,830	108,625	0,660	8,690		
IX	0,730	72,996	108,625	0,660	8,690		
1959 I	0,730	85,806	108,625	0,660	8,690		
VII	0,730	85,806	108,625	0,660	8,690		
1960 I	0,730	0,858	108,625	0,660	8,690		
1961 VII	0,596	0,736	93,125	0,539	7,450		
1962 VII	0,397	0,490	62,063	0,359	4,965		
1965 VII	0,535	0,666	83,563	0,484	6,685		
1967 VII	0,642	0,792	100,250	0,581	8,020		
1969 IX	0,642	0,891	100,250	0,581	8,020		
1969 X	0,587	0,891	100,250	0,581	8,020		
1972 I	0,664	1,008	113,375	0,657	9,070		
1973 I	0,7067	1,0725	120,6875	0,6990	9,6550	0,080458	1,4483
1974 I	0,67972	1,17255	157,15155	0,70829	10,27202	0,11130	1,59985
1974 VII	0,67972	1,33106	172,84483	0,70829	10,27202	0,11334	1,59985
1975 I	0,93216	1,74600	240,22179	0,97133	14,08675	0,15543	2,19400

(a) Saarland medregnet til Frankrig til juni 1959, derpå til Tyskland

(b) Tidspunkt for ændring af afgiftssatsen

(c) Ikke til stålframstilling

(d) Eller eventuelt slutprodukter

(a) Saarland bis Juni 1959 unter Frankreich, anschließend unter Deutschland erfaßt

(b) Zeitpunkt der Änderung des Umlagesatzes

(c) Nicht für die Stahlherstellung bestimmt

(d) Oder gegebenenfalls Enderzeugnisse

(a) Saar included with France up to June 1959, and after that with Germany

(b) Date of change in the rate

(c) Not intended for steelmaking

(d) Or where appropriate end products

Évolution en monnaie nationale des taux du prélèvement à la tonne sur la production des produits sidérurgiques (Chiffres arrondis à la 3e décimale)

161

Evoluzione in valuta nazionale dei tassi di prelievo per tonnellata sulla produzione dei prodotti siderurgici (cifre arrotondate alla terza decimale)

Verloop van de heffing per ton op de produktie van ijzer- en staalprodukten, in nationale valuta (cijfers afgerond op de derde decimaal)

(b)	Deutschland (BR) (a) (DM)	France (a) (Ffr)	Italia (Lit)	Nederland (Fl)	UEBL (Fb/Flx)	United Kingdom and Ireland (£)	Danmark (Dkr)
C) Andre ingots · Andere Blöcke · Other ingots · Autres Lingots · Altri Lingotti · Andere blokken							
1953 I	0,791	65,940	117,750	0,716	9,420		
III	1,319	109,900	196,250	1,193	15,700		
V	1,846	153,860	274,750	1,670	21,980		
VII	2,374	197,820	353,250	2,148	28,260		
1955 VII	1,846	153,860	274,750	1,670	21,980		
1956 I	1,187	98,910	176,625	1,074	14,130		
1957 VII	1,229	102,375	182,813	1,112	14,625		
IX	1,229	122,850	182,813	1,112	14,625		
1959 I	1,229	144,409	182,813	1,112	14,625		
VII	1,229	144,409	182,813	1,112	14,625		
1960 I	1,229	1,444	182,813	1,112	14,625		
1961 VII	1,003	1,233	156,688	0,908	12,535		
1962 VII	0,669	0,825	104,500	0,605	8,360		
1965 VII	0,847	1,045	132,313	0,766	10,585		
1967 VII	1,016	1,254	158,750	0,919	12,700		
1969 IX	1,016	1,411	158,750	0,919	12,700		
1969 X	0,930	1,411	158,750	0,919	12,700		
1972 I	1,049	1,591	179,063	1,037	14,325		
1973 I	0,9761	1,4813	166,6875	0,9655	13,3350	0,111125	2,0003
1974 I	0,92408	1,59405	213,64452	0,96291	13,96462	0,15132	2,17497
1974 VII	0,92408	1,80955	234,97924	0,96291	13,96462	0,15408	2,17497
1975 I	1,17062	2,19265	301,67330	1,21980	17,69030	0,19519	2,75525
D) Færdigvarer (d) · Fertigerzeugnisse (d) · Finished products (d) · Produits finis (d) · Prodotti finiti (d) · Walsenrijprodukten (d)							
1953 I	0,309	25,725	45,938	0,279	3,675		
III	0,515	42,875	76,563	0,466	6,125		
V	0,720	60,025	107,188	0,652	8,575		
VII	0,926	77,175	137,813	0,838	11,025		
1955 VII	0,720	60,025	107,188	0,652	8,575		
1956 I	0,463	38,583	68,906	0,419	5,513		
1957 VII	0,421	35,106	62,688	0,381	5,015		
IX	0,421	42,126	62,688	0,381	5,015		
1959 I	0,421	49,519	62,688	0,381	5,015		
VII	0,421	49,519	62,688	0,381	5,015		
1960 I	0,421	0,495	62,688	0,381	5,015		
1961 VII	0,344	0,425	53,750	0,311	4,300		
1962 VII	0,229	0,283	35,813	0,207	2,865		
1965 VII	0,287	0,354	44,813	0,260	3,585		
1967 VII	0,344	0,425	53,750	0,311	4,300		
1969 IX	0,344	0,475	53,750	0,311	4,300		
1969 X	0,315	0,478	53,750	0,311	4,300		
1972 I	0,382	0,579	65,188	0,378	5,215		
1973 I	0,3697	0,5610	63,1250	0,3656	5,0500	0,042083	0,7575
1974 I	0,35185	0,60696	81,34869	0,36664	5,31725	0,05762	0,82816
1974 VII	0,35185	0,68901	89,47224	0,36664	5,31725	0,05867	0,82816
1975 I	0,44613	0,83564	114,97058	0,46488	6,74194	0,07439	1,05005

(a) Sarre comprise avec la France jusqu'en juin 1959, ensuite avec l'Allemagne

(b) Date des changements de taux

(c) Non destinée à la fabrication de l'acier

(d) Ou éventuellement produits finis

(a) Le cifre relative alla Sarre sono comprese in quelle della Francia fino al giugno 1959 data a decorrere dalla quale sono comprese in quelle della Germania

(b) Data in cui sono stati modificati i tassi

(c) Non destinata alla fabbricazione dell'acciaio

(d) O eventualmente prodotti finiti

(a) Saarland bij Frankrijk inbegrepen tot en met juni 1959, vervolgens bij Duitsland

(b) Datum van wijziging van het heffingspercentage

(c) Niet bestemd voor de staalfabricage

(d) Of eventueel eindprodukten

Udviklingen i afgifts anmeldelserne i værdi (V) pr. produkt og hver produkts andel i %

Entwicklung der Umlagemeldungen in Werten (V) nach Erzeugnissen sowie Anteil der einzelnen Erzeugnisse in %

Trends in levy declarations in value (V) by product, and percentage share by each product

Mio RE/UC — %

Regnskabsår Rechnungs- jahr Financial year Exercice financier Esercizi finanziari Boekjaar	Kulindustri Kohlenbergbau Coalmining Industrie charbonnière Industria mineraria di carbone Kolenmijnen		Jern- og stålindustri · Eisen- und Stahlindustrie · Iron and steelindustry Industrie sidérurgique · Industria siderurgica · Ijzer- en staalindustrie										I alt Insgesamt Total Total général Totale generale Totaal	
			Råjern Roheisen Pig iron Fonte Ghisa Ruwijzer (a)		Thomasingots Thomas- Stahlrohblöcke Thomas ingots Lingots Thomas Lingotti Thomas Thomasblokken		Andre ingots Sonstige Stahlrohblöcke Other steel ingots Autres lingots Altri lingotti Andere blokken		Færdige produkter og slutprodukter Walzstahlfertig- und weitereverarb. Walz- stahlfertigerzeugnisse Finished and end products Produits finis et finals Prodotti finiti e finali Walsierij-produkten en verder bewerkte produkten		I alt Zusammen Total Total Totale Totaal			
			V	%	V	%	V	%	V	%	V	%		
Deutschland (BR)														
1963/1964	3,49	35,7	0,20	2,0	1,24	12,6	3,56	36,3	1,30	13,3	6,30	64,3	9,79	100,0
1964/1965	3,42	32,2	0,22	2,1	1,16	11,1	4,28	40,9	1,44	13,8	7,10	67,8	10,52	100,0
1965/1966	4,34	33,3	0,20	1,6	1,39	10,7	5,35	41,1	1,74	13,4	8,70	66,7	13,03	100,0
1966/1967	3,88	31,4	0,21	1,7	1,22	9,9	5,36	43,3	1,69	13,7	8,48	68,6	12,36	100,0
1967/1968	4,63	28,8	0,28	1,7	1,24	7,8	7,68	47,8	2,24	13,9	11,44	71,2	16,07	100,0
1968 VII-XII	2,39	27,3	0,15	1,7	0,62	7,2	4,30	49,3	1,27	14,6	6,34	72,7	8,72	100,0
1969	4,81	25,9	0,32	1,8	1,09	5,9	9,59	51,7	2,73	14,7	13,74	74,1	18,55	100,0
1970	4,69	25,1	0,36	1,9	0,63	3,4	10,26	55,0	2,74	14,7	13,99	74,9	18,68	100,0
1971	4,25	25,3	0,29	1,7	0,47	2,8	9,33	55,7	2,43	14,5	12,51	74,7	16,76	100,0
1972	5,34	25,5	0,35	1,7	0,48	2,3	11,58	55,3	3,21	15,3	15,62	74,5	20,95	100,0
1973	4,90	22,4	0,41	1,9	0,33	1,5	12,55	57,5	3,64	16,7	16,94	77,6	21,84	100,0
1974	5,01	20,4	0,46	1,9	0,33	1,4	14,59	59,2	4,24	17,2	19,62	79,6	24,64	100,0
1974 1	1,31	20,8	0,11	1,8	0,09	1,4	3,67	58,5	1,09	17,5	4,96	79,2	6,27	100,0
2	1,18	19,9	0,11	1,9	0,09	1,5	3,53	59,3	1,04	17,5	4,77	80,1	5,95	100,0
3	1,24	19,7	0,11	1,8	0,09	1,4	3,75	59,7	1,09	17,4	5,05	80,3	6,29	100,0
4	1,29	21,0	0,12	2,0	0,07	1,2	3,64	59,4	1,01	16,5	4,84	79,0	6,13	100,0
France														
1963/1964	1,19	26,7	0,12	2,6	1,00	22,5	1,36	30,7	0,78	17,6	3,26	73,4	4,45	100,0
1964/1965	1,15	25,4	0,12	2,2	1,05	23,1	1,51	31,8	0,83	17,6	3,51	74,6	4,66	100,0
1965/1966	1,51	25,5	0,11	1,8	1,39	23,6	1,87	31,7	1,02	17,4	4,39	74,5	5,90	100,0
1966/1967	1,45	24,9	0,11	1,8	1,34	22,9	1,91	32,7	1,03	17,7	4,38	75,1	5,83	100,0
1967/1968	1,61	23,3	0,11	1,6	1,63	23,7	2,28	33,1	1,26	18,3	5,28	76,7	6,89	100,0
1968 VII-XII	0,73	20,4	0,06	1,6	0,85	23,7	1,27	35,4	0,68	18,8	2,86	79,6	3,60	100,0
1969	1,52	19,6	0,14	1,8	1,71	22,0	2,90	37,4	1,48	19,2	6,23	80,4	7,75	100,0
1970	1,40	17,3	0,18	2,2	1,60	19,8	3,38	41,8	1,53	18,9	6,69	82,7	8,09	100,0
1971	1,20	15,5	0,16	2,1	1,30	16,8	3,61	46,6	1,48	19,1	6,56	84,5	7,76	100,0
1972	1,42	15,0	0,18	1,9	1,33	14,0	4,66	49,2	1,89	19,9	8,06	85,0	9,48	100,0
1973	1,19	12,5	0,20	2,1	1,19	12,5	4,98	52,4	1,94	20,4	8,31	87,5	9,49	100,0
1974	1,05	9,8	0,26	2,4	1,10	10,2	6,12	56,8	2,24	20,8	9,71	90,2	10,76	100,0
1974 1	0,28	9,8	0,06	2,2	0,33	11,5	1,58	55,5	0,60	21,0	2,56	90,2	2,84	100,0
2	0,29	10,8	0,07	2,6	0,28	10,4	1,48	54,4	0,59	21,8	2,42	89,2	2,72	100,0
3	0,21	8,6	0,05	2,1	0,24	10,2	1,40	58,3	0,50	20,9	2,20	91,4	2,40	100,0
4	0,27	9,7	0,07	2,7	0,24	8,6	1,66	59,3	0,55	19,7	2,53	90,3	2,81	100,0

(a) Ikke til stålfremstilling

(a) Nicht zur Stahlherstellung bestimmt

(a) Not intended for steelmaking

(a) Non destinée à la fabrication de l'acier

(a) Non destinata alla fabbricazione dell'acciaio

(a) Niet bestemd voor de staalfabricage

Évolution des déclarations relatives au prélèvement, en valeur (V) par produits et contributions relatives en % de chaque produit

163

Evoluzione delle dichiarazioni relative al prelievo, in valore (V) per prodotti e in % per prodotto

Verloop van de aangiften met betrekking tot de heffing, per produkt, in waarde (V) en aandeel in % van elk produkt

Mio RE/UC — %

Regnskabsår Rechnungs- jahr Financial year Exercice financier Esercizi finanziari Boekjaar	Kulindustri Kohlenbergbau Coalmining Industrie charbonnière Industria mineraria di carbone Kolenmijnen		Jern- og stålindustri · Eisen- und Stahlindustrie · Iron and steelindustry Industrie sidérurgique · Industria siderurgica · Ijzer- en staalindustrie										I alt Insgesamt Total Total général Totale generale Totaal geneeraal	
			Råjern Roheisen Pig iron Fonte Ghisa Ruwijzer (a)		Thomasingots Thomas- Stahlrohblöcke Thomas ingots Lingots Thomas Lingotti Thomas Thomasblokken		Andre ingots Sonstige Stahlrohblöcke Other steel ingots Autres lingots Altri lingotti Andere blokken		Færdige produkter og slutprodukter Walzstahlfertig- und weiterverarb. Walz- stahlfertigerzeugnisse Finished and end products Produits finis et finals Prodotti finiti e finali Walselij-produkten en verder bewerkte produkten		I alt Zusammen Total Total Totale Totaal			
			V	%	V	%	V	%	V	%	V	%		

Italia

1963/1964	0,01	0,6	0,03	1,4	0,06	3,1	1,52	73,9	0,43	21,0	2,08	99,4	2,06	100,0
1964/1965	0,01	0,3	0,03	1,2	0,01	—	1,83	79,5	0,48	19,0	2,35	99,7	2,36	100,0
1965/1966	0,01	0,3	0,04	1,1	—	—	2,80	79,9	0,65	18,7	3,49	99,7	3,50	100,0
1966/1967	0,01	0,3	0,05	1,2	—	—	3,15	79,5	0,75	19,0	3,95	99,7	3,97	100,0
1967/1968	0,02	0,3	0,07	1,4	—	—	4,14	79,0	1,01	19,3	5,22	99,7	5,24	100,0
1968 VII-XII	0,01	0,2	0,03	1,1	—	—	2,12	78,5	0,55	20,2	2,70	99,8	2,70	100,0
1969	0,01	0,2	0,07	1,3	—	—	4,13	77,8	1,10	20,7	5,30	99,8	5,31	100,0
1970	0,01	0,2	0,09	1,7	—	—	4,36	78,0	1,12	20,1	5,58	99,0	5,59	100,0
1971	0,01	0,2	0,09	1,5	—	—	4,46	78,2	1,15	20,2	5,70	99,8	5,71	100,0
1972	0,01	0,1	0,10	1,4	—	—	5,72	77,4	1,56	21,1	7,38	99,9	7,38	100,0
1973	—	—	0,10	1,3	—	—	5,67	76,0	1,69	22,7	7,46	100,0	7,46	100,0
1974	—	—	0,09	1,1	—	—	6,86	76,6	2,00	22,3	8,95	100,0	8,95	100,0
1974 1	—	—	0,02	0,9	—	—	1,73	76,2	0,52	22,9	2,27	100,0	2,27	100,0
2	—	—	0,02	1,0	—	—	1,73	75,4	0,54	23,6	2,30	100,0	2,30	100,0
3	—	—	0,02	1,2	—	—	1,66	77,1	0,47	21,8	2,15	100,0	2,15	100,0
4	—	—	0,03	1,2	—	—	1,73	77,9	0,46	20,9	2,22	100,0	2,22	100,0

Nederland

1963/1964	0,26	32,5	0,02	2,8	—	—	0,42	51,9	0,10	12,8	0,55	67,5	0,81	100,0
1964/1965	0,26	29,4	0,02	2,3	—	—	0,48	55,2	0,11	13,2	0,62	70,6	0,88	100,0
1965/1966	0,36	29,5	0,02	1,3	—	—	0,68	55,5	0,17	13,8	0,86	70,6	1,22	100,0
1966/1967	0,29	24,3	0,04	3,4	—	—	0,70	58,1	0,17	14,2	0,91	75,7	1,20	100,0
1967/1968	0,28	19,1	0,04	3,0	—	—	0,89	61,6	0,24	16,3	1,17	80,9	1,44	100,0
1968 VII-XII	0,13	17,2	0,01	1,1	—	—	0,49	65,5	0,12	16,1	0,61	82,8	0,74	100,0
1969	0,22	12,9	0,02	1,0	—	—	1,19	70,7	0,26	15,4	1,47	87,1	1,69	100,0
1970	0,17	10,0	0,01	0,5	—	—	1,27	73,1	0,29	16,4	1,57	90,0	1,74	100,0
1971	0,14	7,9	0,01	0,8	—	—	1,28	74,0	0,30	17,3	1,60	92,1	1,73	100,0
1972	0,14	6,4	0,01	0,6	—	—	1,59	74,0	0,41	19,0	2,01	93,7	2,15	100,0
1973	0,08	4,0	0,04	1,8	—	—	1,49	74,3	0,40	19,8	1,93	96,0	2,01	100,0
1974	0,04	1,7	0,03	1,3	—	—	1,67	77,4	0,42	19,6	2,12	98,3	2,16	100,0
1974 1	0,01	2,3	0,01	1,8	—	—	0,43	76,9	0,11	19,0	0,55	97,7	0,56	100,0
2	0,01	1,9	0,01	1,1	—	—	0,40	75,8	0,11	21,2	0,52	98,1	0,53	100,0
3	0,01	1,5	0,01	1,0	—	—	0,40	76,8	0,11	20,7	0,52	98,5	0,52	100,0
4	0,01	1,0	0,01	1,2	—	—	0,44	80,1	0,10	17,7	0,54	99,0	0,55	100,0

(a) Ikke til stålfremstilling

(a) Nicht zur Stahlherstellung bestimmt

(a) Not intended for steelmaking

(a) Non destinée à la fabrication de l'acier

(a) Non destinata alla fabbricazione dell'acciaio

(a) Niet bestemd voor de staalfabricage

Udviklingen i afgifts anmeldelserne i værdi (V) pr. produkt og hver produkts andel i %

Entwicklung der Umlagemeldungen in Werten (V) nach Erzeugnissen sowie Anteil der einzelnen Erzeugnisse in %

Trends in levy declarations in value (V) by product, and percentage share by each product

Mio RE/UC — %

Regnskabsår Rechnungs- jahr Fiscal year Exercice financier Esercizi finanziari Boekjaar	Kulindustri Kohlenbergbau Coalmining Industrie charbonnière Industria mineraria di carbone Kolenmijnen		Jern- og stålindustri · Eisen- und Stahlindustrie · Iron and steelindustry Industrie sidérurgique · Industria siderurgica · Ijzer- en staalindustrie										I alt Insgesamt Total Total général Totale generale Totaal generaal	
			Råjern Roheisen Pig iron Fonte Ghisa Ruwijzer (a)		Thomasingots Thomas- Stahlrohblöcke Thomas ingots Lingots Thomas Lingotti Thomas Thomasblokken		Andre ingots Sonstige Stahlrohblöcke Other steel ingots Autres lingots Altri lingotti Andere blokken		Færdige produkter og slutprodukter Walzstahlfertig- und weiterverarb. Walz- stahlfertigerzeugnisse Finished and end products Produits finis et finals Prodotti finiti e finali Walselij-produkten en verder bewerkte produkten		I alt Zusammen Total Total Totale Totaal			
			V	%	V	%	V	%	V	%	V	%		
Belgique · België														
1963/1964	0,48	28,0	0,01	0,6	0,68	39,9	0,19	11,3	0,35	20,4	1,23	72,0	1,71	100,0
1964/1965	0,46	23,6	0,01	0,5	0,71	36,9	0,28	19,2	0,38	19,8	1,38	76,4	1,84	100,0
1965/1966	0,56	22,9	0,01	0,5	0,87	35,5	0,53	21,6	0,48	19,5	1,90	77,1	2,46	100,0
1966/1967	0,53	21,3	0,01	0,6	0,85	33,8	0,59	23,7	0,52	20,6	1,97	78,7	2,50	100,0
1967/1968	0,58	17,4	0,01	0,3	1,05	31,3	1,02	30,4	0,69	20,6	2,76	82,6	3,34	100,0
1968 VII-XII	0,25	14,4	0,01	0,4	0,51	27,9	0,67	37,0	0,37	20,4	1,55	85,6	1,81	100,0
1969	0,51	12,8	0,01	0,4	1,02	25,3	1,63	40,5	0,84	21,0	3,50	87,2	4,01	100,0
1970	0,43	11,0	0,01	0,3	0,84	21,3	1,85	47,0	0,80	20,3	3,50	84,0	3,93	100,0
1971	0,42	10,6	0,01	0,2	0,69	17,4	2,05	51,8	0,79	20,1	3,54	89,5	3,96	100,0
1972	0,51	9,3	0,00	0,1	0,58	10,6	3,23	59,4	1,12	20,6	4,93	90,7	5,43	100,0
1973	0,41	7,5	0,00	0,0	0,51	9,3	3,41	62,1	1,16	21,0	5,08	92,5	5,49	100,0
1974	0,38	6,2	0,00	0,0	0,50	8,1	3,96	64,2	1,33	21,5	5,78	93,8	6,17	100,0
1974 1	0,10	6,4	0,00	0,0	0,15	8,9	1,02	62,9	0,35	21,7	1,52	93,6	1,63	100,0
2	0,10	5,8	0,00	0,0	0,14	8,3	1,07	64,3	0,36	21,6	1,56	94,2	1,66	100,0
3	0,08	5,8	0,00	0,0	0,11	8,0	0,92	64,6	0,31	21,6	1,34	94,2	1,42	100,0
4	0,10	6,7	0,00	0,0	0,10	7,0	0,95	65,1	0,31	21,2	1,36	93,3	1,46	100,0
Luxembourg														
1963/1964	—	—	—	—	0,40	64,3	0,04	6,3	0,18	29,4	0,63	100,0	0,63	100,0
1964/1965	—	—	—	—	0,41	60,2	0,07	11,1	0,20	28,7	0,68	100,0	0,68	100,0
1965/1966	—	—	—	—	0,52	58,6	0,13	14,6	0,24	26,9	0,88	100,0	0,88	100,0
1966/1967	—	—	—	—	0,49	54,9	0,16	18,3	0,24	26,8	0,89	100,0	0,89	100,0
1967/1968	—	—	—	—	0,52	45,5	0,33	29,2	0,29	25,3	1,14	100,0	1,14	100,0
1968 VII-XII	—	—	—	—	0,26	40,3	0,23	35,4	0,16	24,3	0,64	100,0	0,64	100,0
1969	—	—	—	—	0,56	39,6	0,51	36,3	0,34	24,1	1,41	100,0	1,41	100,0
1970	—	—	—	—	0,53	37,5	0,55	38,6	0,34	23,9	1,41	100,0	1,41	100,0
1971	—	—	0,00	0,00	0,51	37,5	0,52	38,4	0,33	24,0	1,36	100,0	1,36	100,0
1972	—	—	—	—	0,55	33,0	0,70	42,1	0,41	24,9	1,66	100,0	1,66	100,0
1973	—	—	—	—	0,57	31,5	0,80	44,3	0,44	24,2	1,80	100,0	1,80	100,0
1974	—	—	—	—	0,45	20,7	1,23	56,6	0,49	22,6	2,18	100,0	2,18	100,0
1974 1	—	—	—	—	0,12	22,0	0,29	54,7	0,13	23,3	0,54	100,0	0,54	100,0
2	—	—	—	—	0,11	20,2	0,31	57,0	0,12	22,8	0,55	100,0	0,55	100,0
3	—	—	—	—	0,12	20,5	0,32	56,6	0,13	22,9	0,56	100,0	0,56	100,0
4	—	—	—	—	0,11	20,2	0,31	58,2	0,11	21,6	0,53	100,0	0,53	100,0

(a) Ikke til stålremstilling

(a) Nicht zur Stahlherstellung bestimmt

(a) Not intended for steelmaking

(a) Non destinée à la fabrication de l'acier

(a) Non destinata alla fabbricazione dell'acciaio

(a) Niet bestemd voor de staalfabricage

Évolution des déclarations relatives au prélèvement, en valeur (V) par produits et contributions relatives en % de chaque produit

165

Evoluzione delle dichiarazioni relative al prelievo, in valore (V) per prodotti e in % per prodotto

Verloop van de aangiften met betrekking tot de heffing, per produkt, in waarde (V) en aandeel in % van elk produkt

Mio RE/UC — %

Regnskabsår Rechnungs- jahr Financial year Exercice financier Esercizi finanziari Boekjaar	Kulindustri Kohlenbergbau Coalmining Industrie charbonnière Industria mineraria di carbone Kolenmijnen		Jern- og stålindustri · Eisen- und Stahlindustrie · Iron and steelindustry Industrie sidérurgique · Industria siderurgica · Ijzer- en staalindustrie										I alt Insgesamt Total Total général Totale generale Totaal generaal	
			Råjern Roheisen Pig iron Fonte Ghisa Ruwijzer (a)		Thomasingots Thomas- Stahlrohblöcke Thomas ingots Lingots Thomas Lingotti Thomas Thomasblokken		Andre ingots Sonstige Stahlrohblöcke Other steel ingots Autres lingots Altri lingotti Andere blokken		Færdige produkter og slutprodukter Walzstahlfertig- und weiterverarb. Walz- stahlfertigerzeugnisse Finished and end products Produits finis et finals Prodotti finiti e finali Walsierij-produkten en verder bewerkte produkten		I alt Zusammen Total Total Totale Totaal			
			V	%	V	%	V	%	V	%	V	%		
United Kingdom														
1973	5,45	37,5	0,16	1,1	—	—	6,95	47,9	1,94	13,4	9,06	62,5	14,51	100,0
1974	4,65	36,3	0,14	1,1	—	—	6,23	48,6	1,80	14,0	8,17	63,7	12,82	100,0
1974	0,68	25,5	0,03	1,1	—	—	1,49	55,6	0,48	17,8	2,00	74,5	2,68	100,0
2	1,34	38,0	0,04	1,1	—	—	1,67	47,3	0,48	13,6	2,18	62,0	3,52	100,0
3	1,22	38,5	0,04	1,2	—	—	1,50	47,4	0,41	12,9	1,95	61,5	3,17	100,0
4	1,41	40,8	0,14	1,1	—	—	1,57	45,5	0,43	12,6	2,04	59,2	3,45	100,0
Ireland														
1973	0,00	3,3	—	—	—	—	0,03	76,4	0,01	20,3	0,04	96,7	0,04	100,0
1974	0,00	4,1	—	—	—	—	0,03	75,7	0,01	20,2	0,04	95,9	0,04	100,0
1974	0,00	5,0	—	—	—	—	0,01	75,7	0,00	19,3	0,01	95,0	0,01	100,0
2	0,00	4,9	—	—	—	—	0,01	74,9	0,00	20,2	0,01	95,1	0,01	100,0
3	0,00	4,2	—	—	—	—	0,01	76,8	0,00	19,0	0,01	95,8	0,01	100,0
4	0,00	1,8	—	—	—	—	0,01	75,6	0,00	22,6	0,01	98,2	0,01	100,0

(a) Ikke til stålfremstilling

(a) Nicht zur Stahlherstellung bestimmt

(a) Not intended for steelmaking

(a) Non destinée à la fabrication de l'acier

(a) Non destinata alla fabbricazione dell'acciaio

(a) Niet bestemd voor de staalfabricage

Udviklingen i afgiftsmeldelserne i værdi (V) pr. produkt og hver produkts andel i %

Entwicklung der Umlagemeldungen in Werten (V) nach Erzeugnissen sowie Anteil der einzelnen Erzeugnisse in %

Trends in levy declarations in value (V) by product, and percentage share by each product

Évolution des déclarations relatives au prélèvement, en valeur (V) par produits et contributions relatives en % de chaque produit

Evoluzione delle dichiarazioni relative al prelievo, in valore (V) per prodotti e in % per prodotto

Verloop van de aangiften met betrekking tot de heffing, per produkt, in waarde (V) en aandeel in % van elk produkt

Mio RE/UC — %

Regnskabsår Rechnungs- jahr Financial year Exercice financier Esercizi finanziari Boekjaar	Kulindustri Kohlenbergbau Coalmining Industrie charbonnière Industria mineraria di carbone Kolenmijnen	Jern- og stålindustri · Eisen- und Stahlindustrie · Iron and steelindustry Industrie sidérurgique · Industria siderurgica · IJzer- en staalindustrie										I alt Insgesamt Total Total général Totale generale Totaal general	
		Råjern Roheisen Pig iron Fonte Ghisa Ruwijzer (a)		Thomasingots Thomas- Stahlrohblöcke Thomas ingots Lingots Thomas Lingotti Thomas Thomasblokken		Andre ingots Sonstige Stahlrohblöcke Other steel ingots Autres lingots Autri lingotti Andere blokken		Færdige produkter og slutprodukter Walzstahlfertig- und weiterverarb. Walz- stahlfertigerzeugnisse Finished and end products Produits finis et finals Prodotti finiti e finali Walsarij-produkten en verder bewerkte produkten		I alt Zusammen Total Total Totale Totaal			
		V	%	V	%	V	%	V	%	V	%		

Danmark

1973	—	—	—	—	—	—	0,11	73,8	0,04	26,2	0,15	100,0	0,15	100,0
1974	—	—	—	—	—	—	0,14	73,8	0,05	26,2	0,19	100,0	0,19	100,0
1974 1	—	—	—	—	—	—	0,04	72,0	0,01	28,0	0,05	100,0	0,05	100,0
2	—	—	—	—	—	—	0,03	74,4	0,01	25,6	0,04	100,0	0,04	100,0
3	—	—	—	—	—	—	0,03	74,2	0,01	25,8	0,05	100,0	0,05	100,0
4	—	—	—	—	—	—	0,04	74,8	0,01	25,2	0,05	100,0	0,05	100,0

EKSF · EGKS · ECSC · CECA · CECA · EGKS (*)

1963-1964	5,43	28,0	0,37	1,9	3,38	17,4	7,09	36,5	3,15	16,2	14,05	72,1	19,48	100,0
1964-1965	5,50	25,0	0,40	1,7	3,35	15,6	8,45	41,7	3,44	16,1	15,64	75,0	20,94	100,0
1965-1966	6,78	25,1	0,38	1,4	4,17	15,5	11,36	42,1	4,31	16,0	20,21	74,9	27,00	100,0
1966/1967	6,17	23,1	0,42	1,6	3,89	14,6	11,87	44,4	4,40	16,5	20,59	76,9	26,76	100,0
1967/1968	7,11	20,8	0,51	1,5	4,44	13,0	16,33	47,9	5,72	16,8	27,01	79,2	34,12	100,0
1968 VII-XII	3,51	19,3	0,25	1,4	2,24	12,3	9,08	49,8	3,14	17,2	14,71	88,7	18,22	100,0
1969	7,07	18,2	0,57	1,5	4,38	11,3	19,95	51,5	6,76	17,5	31,65	81,8	38,72	100,0
1970	6,71	17,0	0,65	1,6	3,60	9,1	21,67	54,9	6,82	17,3	32,73	83,0	39,44	100,0
1971	6,01	16,1	0,56	1,5	2,97	8,0	21,26	57,0	6,48	17,4	31,27	83,9	37,28	100,0
1972	7,41	15,7	0,65	1,4	2,94	6,2	27,47	58,4	8,59	18,3	39,65	84,3	47,06	100,0
1973	12,02	19,2	0,92	1,5	2,60	4,1	35,99	57,3	11,30	17,9	50,76	80,8	62,78	100,0
1974	11,14	16,4	0,99	1,5	2,38	3,5	40,82	60,1	12,58	18,5	56,77	83,6	67,91	100,0
1974 1	2,39	14,2	0,24	1,4	0,68	4,0	10,26	60,9	3,29	19,5	14,46	85,8	16,84	100,0
2	2,92	16,9	0,25	1,5	0,62	3,6	10,22	59,2	3,26	18,9	14,35	83,1	17,27	100,0
3	2,76	16,6	0,23	1,4	0,56	3,4	10,00	60,3	3,03	18,3	13,82	83,4	16,58	100,0
4	3,07	17,9	0,27	1,6	0,52	3,0	10,34	60,1	3,00	17,4	14,13	82,1	17,20	100,0

(a) Ikke til stålframstilling
(*) Fra 1.1.73 det Udvidede Fælleskab

(a) Nicht zur Stahlherstellung bestimmt
(*) Ab 1.1.73 Erweiterte Gemeinschaft

(a) Not intended for steelmaking
(*) From 1.1.73 the Enlarged Community

(a) Non destinée à la fabrication de l'acier
(*) a/c 1.1.73 Communauté élargie

(a) Non destinata alla fabbricazione dell'acciaio
(*) Dall'1.1.73 Comunità ampliata

(a) Niet bestemd voor de staalfabricage
(*) Vanaf 1.1.73 uitgebreide Gemeenschap

Hvert lands andel i % af bidraget til EKSF-afgiften

Part en % de la contribution de chaque pays au prélèvement CECA

167

Anteil des Betrags der einzelnen Länder an der EGKS-Umlage, in %

Quota percentuale di ogni paese sul prelievo CECA

Percentage share of the contribution of each country to the ECSC levy

Het aandeel in % van de bijdrage van elk land in de EGKS-heffing

Regnskabsår Rechnungsjahr Financial year	Deutsch- land (BR)	France	Italia	Nederland	UEBL · BLEU		EUR 6	United Kingdom	Ireland	Danmark	EUR 9
					Belgique België	Luxem- bourg					

A) Afgift i alt · Gesamtumlage · Total levy · Prélèvement total · Prelievo complessivo · Totale heffing

1964-1965	50,2	22,3	11,3	4,2	8,8	3,2	100,0				
1969	47,9	20,0	13,7	4,4	10,4	3,6	100,0				
1970	47,4	20,5	14,2	4,4	10,0	3,6	100,0				
1971	45,0	20,8	15,3	4,6	10,6	3,7	100,0				
1972	44,6	20,1	15,7	4,5	11,6	3,5	100,0				
1973	34,9	15,1	11,9	3,2	8,7	2,9	76,7	23,0	0,1	0,2	100,0
1974	36,3	15,8	13,2	3,2	9,1	3,2	80,8	18,9	0,1	0,2	100,0

B) Afgift for jern- og stålindustrien · Umlage auf die Erzeugung der Eisen- und Stahlindustrie · Levy on the iron and steel industry

Prélèvement sur la Sidérurgie · Prelievo industria siderurgica · Heffing op de ijzer- en staalindustrie

1964-1965	45,4	22,4	15,0	4,0	8,8	4,4	100,0				
1969	43,4	19,7	16,7	4,6	11,1	4,5	100,0				
1970	42,7	20,4	17,0	4,8	10,7	4,3	100,0				
1971	40,0	21,0	18,2	5,1	11,3	4,4	100,0				
1972	39,4	20,3	18,7	5,0	12,4	4,2	100,0				
1973	33,5	16,4	14,6	3,8	10,0	3,5	81,8	17,8	0,1	0,3	100,0
1974	34,6	17,1	15,8	3,7	10,2	3,8	85,2	14,4	0,1	0,3	100,0

Del IV : Diverse statistikker

Teil IV : Verschiedenes

Part IV : Miscellaneous statistics

IV^e Partie : Statistiques diverses

IV^a Parte : Statistiche varie

IV^e Deel : Diverse statistieken

II

**Faktiske lagre og ændringer i lagerbeholdningerne
pr. produktgruppe hos producenterne og forhandlerne
i fællesskabslandene**

***Bestände und Bestandsveränderungen nach Er-
zeugnisgruppen bei den Erzeugern und bei den
Händlern in den Ländern der Gemeinschaft***

**Producers' and stockholders'
stocks and stock variations by product category
in the Community countries**

**Stocks réels et variations des stocks par groupe
de produits chez les producteurs et les négo-
ciantes dans les pays de la Communauté**

***Scorte reali e variazioni delle scorte per gruppo
di prodotti presso i produttori e i commercianti
nei paesi della Comunità***

**Werkelijke voorraden en voorraadmutaties per
produktengroep bij de producenten en bij de
handelaren in de landen van de Gemeenschap**

Lagre og ændringer i lagerbeholdningerne pr. produktgruppe hos producenterne og hos forhandlerne i fællesskabslandene
Bestände und Bestandsveränderungen nach Erzeugnisgruppen bei den Erzeugern und bei den Händlern in den Ländern der Gemeinschaft

1 000 t — %

		Lagre (1) · Bestände (1)				Ændringer i lagerbeholdningerne (2) Bestandsveränderungen				
		Faktiske mængder · Tatsächliche Mengen			I råstål-vægt (3) in Rohstahl-gewicht	Faktiske mængder Tatsächliche Mengen	I råstål-vægt in Rohstahl-gewicht			
		Ingots Blöcke	Halvfabrikata og coils Halbzeug und Coils	Færdigvarer Fertigerzeugnisse			I alt · Insgesamt		i % af råstål- produktionen i % der Rohstahlerz.	
					1	2	3	4		5
Deutschland (BR)										
1972	1	558	2 041	3 476	6 075	7 601	+ 480	+ 610	+ 6,0	
	2	610	2 101	3 636	6 347	7 930	+ 272	+ 329	+ 3,0	
	3	621	2 207	3 702	6 530	8 154	+ 183	+ 224	+ 2,0	
	4	794	2 301	3 523	6 618	8 206	+ 88	+ 52	+ 0,4	
1973	1	611	2 117	3 779	6 507	8 144	— 111	— 62	— 0,5	
	2	650	2 166	3 829	6 645	8 302	+ 138	+ 158	+ 1,3	
	3	746	2 086	4 050	6 882	8 596	+ 237	+ 294	+ 2,3	
	4	669	2 371	3 937	6 977	8 712	+ 95	+ 116	+ 0,9	
1974	1	634	2 153	3 878	6 665	8 385	— 312	— 327	— 2,4	
	2	639	2 222	3 749	6 610	8 301	— 55	— 84	— 0,7	
	3	668	2 172	3 804	6 644	8 341	+ 34	+ 40	+ 0,3	
	4	618	2 537	3 912	7 067	8 870	+ 423	+ 529	+ 4,0	
France										
1972	1	284	1 353	2 802	4 436	5 618	— 97	— 280	— 4,5	
	2	275	1 327	2 810	4 412	5 594	— 27	— 552	— 8,9	
	3	235	1 478	2 917	4 630	5 873	+ 218	+ 403	+ 7,6	
	4	298	1 444	2 921	4 663	5 899	+ 33	— 179	+ 2,8	
1973	1	336	1 406	2 845	4 587	5 788	— 76	— 111	— 1,7	
	2	362	1 253	2 905	4 520	5 714	— 67	— 74	— 1,1	
	3	352	1 218	3 067	4 637	5 871	+ 117	+ 157	+ 2,9	
	4	302	1 420	3 164	4 886	6 193	+ 249	+ 322	+ 4,8	
1974	1	353	1 466	3 176	4 995	6 323	+ 109	+ 130	+ 1,8	
	2	357	1 122	2 979	4 458	5 647	— 537	— 676	— 10,2	
	3	331	1 304	3 215	4 850	6 152	+ 392	+ 505	+ 8,2	
	4	309	1 561	3 405	5 275	6 693	+ 425	+ 541	+ 7,6	
Italia										
1972	1	793	1 189	2 098	4 080	4 999	+ 129	+ 125	+ 2,5	
	2	850	1 238	2 043	4 131	5 044	+ 51	+ 45	+ 0,9	
	3	1 054	1 054	2 002	4 466	5 403	+ 335	+ 359	+ 7,4	
	4	1 134	1 408	2 005	4 547	5 485	+ 81	+ 82	+ 1,6	
1973	1	951	1 217	1 951	4 119	5 000	— 428	— 485	— 11,6	
	2	837	1 202	1 995	4 034	4 928	— 85	— 72	— 1,3	
	3	784	1 527	1 990	4 301	5 265	+ 267	+ 337	+ 6,2	
	4	679	1 393	2 117	4 189	5 163	— 112	— 102	— 1,7	
1974	1	604	1 264	1 907	3 775	4 654	— 414	— 509	— 8,5	
	2	469	1 081	1 979	3 529	4 387	— 246	— 267	— 4,4	
	3									
	4									

(1) Ved udgangen af kvartalet

(2) I løbet af kvartalet

(3) Ved omregning til råstål-vægt er følgende koefficienter benyttet: Ingots : 1,00, halvfabrikata : 1,18, coils : 1,24, færdigvarer : gennemsnitskoefficient 1,30-1,38 i.h.t. produkternes struktur i de enkelte år og lande

(4) EUR-6 + United Kingdom

(1) Am Ende des Vierteljahres

(2) Im Laufe des Vierteljahres

(3) Für die Umrechnung in Rohstahl-gewicht wurden folgende Koeffizienten benutzt: Blöcke: 1,00; Halbzeug: 1,18; Coils: 1,24; Fertigerzeugnisse: Durchschnittl. Koeffizient 1,30-1,38 je nach der Struktur der Erzeugnisse in den einzelnen Jahren und Ländern

(4) EUR-6 + Vereinigtes Königreich

Producers and stockholders stocks and stock variations by product category in the Community countries

Stocks et variations des stocks par groupe de produits chez les producteurs et les négociants dans les pays de la Communauté

168

1000 t — %

Actual stocks (1) · Stocks réels (1)					Stock variations (2) Variations des stocks (2)			
Actual tonnages · Tonnages réels				In crude steel equivalent (3) en équivalent d'acier brut (3)	Actual tonnages réels	In crude steel equivalent en équivalent d'acier brut		
					Total			
Ingots Lingots	Semi-finished products and coils. Demi-produits et coils	Finished products Produits finis	Total		Quantities Quantités		As % of crude steel production En % de la production d'acier brut	
1	2	3	4	5	6	7	8	
Nederland								
24	500	605	1 129	1 427	+ 59	+ 91	+ 6,7	1 1972
29	456	606	1 091	1 382	— 38	— 45	— 3,3	2
32	504	617	1 153	1 454	+ 62	+ 72	+ 6,7	3
45	509	592	1 146	1 444	— 7	— 10	— 0,7	4
24	441	552	1 017	1 288	— 129	— 156	— 11,9	1 1973
41	431	572	1 044	1 319	+ 27	+ 31	+ 2,2	2
65	512	634	1 211	1 521	+ 167	+ 202	+ 13,7	3
35	511	590	1 136	1 426	— 75	— 95	— 6,9	4
52	473	679	1 204	1 518	+ 68	+ 92	+ 6,1	1 1974
24	417	602	1 043	1 324	— 161	— 194	— 13,9	2
41	380	668	1 089	1 384	+ 46	+ 60	+ 4,3	3
								4
UEBL · BLEU								
180	820	1 148	2 148	2 646	+ 100	+ 121	+ 3,1	1 1972
216	807	1 230	2 253	2 805	+ 105	+ 159	+ 3,1	2
276	827	1 243	2 346	2 897	+ 93	+ 92	+ 1,9	3
295	1 000	1 130	2 425	2 986	+ 79	+ 89	+ 1,7	4
268	897	1 148	2 313	2 848	— 112	— 138	— 2,5	1 1973
440	748	1 091	2 279	2 766	— 34	— 82	— 1,5	2
418	823	1 117	2 358	2 868	+ 79	+ 102	+ 2,0	3
393	823	1 150	2 366	2 889	+ 8	+ 21	+ 0,4	4
323	780	1 087	2 180	2 690	— 176	— 199	— 3,4	1 1974
319	778	1 078	2 175	2 667	— 15	— 23	— 0,4	2
251	739	1 081	2 071	2 570	— 104	— 97	— 1,8	3
151	820	1 228	2 199	2 742	+ 128	+ 172	+ 3,2	4
EUR-6								
1 839	5 903	10 129	17 871	22 291	+ 671	+ 859	+ 3,1	1 1972
1 980	5 929	10 325	18 234	22 755	+ 435	+ 556	+ 1,9	2
2 218	6 426	10 481	19 125	23 781	+ 891	+ 1 026	+ 3,0	3
2 566	6 662	10 171	19 399	24 020	+ 274	+ 239	+ 0,7	4
2 190	6 078	10 275	18 543	23 068	— 856	— 952	— 3,2	1 1973
2 330	5 800	10 392	18 522	23 029	— 21	— 39	— 0,1	2
2 365	6 166	10 858	19 389	24 121	+ 867	+ 1 092	+ 3,6	3
2 078	6 518	10 958	19 554	24 383	+ 165	+ 262	+ 0,8	4
1 966	6 136	10 727	18 829	23 570	— 725	— 813	— 2,4	1 1974
1 808	5 620	10 387	17 815	22 326	— 1 014	— 1 244	— 3,8	2
								3
								4

(1) At end of quarter

(2) During the quarter

(3) The following steel conversion factors were used: ingots 1.00, semi-finished products 1.18, coils 1.24, finished products: average factor of 1.30 to 1.38 depending on product structure in different years and countries

(4) EUR-6 + United Kingdom

(1) Fin de trimestre

(2) Au cours du trimestre

(3) Pour la conversion en acier brut les coefficients suivants ont été utilisés: Lingots: 1,00; demi-produits: 1,18; coils: 1,24; produits finis: coefficient moyen de 1,30 à 1,38 suivant la structure des produits dans les années et les pays

(4) EUR-6 + Royaume Uni

Scorte e variazioni delle scorte per gruppo di prodotti presso i produttori e i commercianti nei paesi della Comunità

Voorraden en voorraadmutaties per produkten-groep bij de producenten en bij de handelaren in de landen van de Gemeenschap

1000 t — %

		Stocks reali · Voorraden				Variazione delle scorte · Voorraadmutaties			
		Tonnellaggi reali · Werkelijke tonnages			in equivalente di acciaio grezzo (3) in ruwstaal-equivalent (3)	Tonnellaggi reali · Werkelijke hoeveelheden	in equivalente di acciaio grezzo in ruwstaal-equivalent		
		Lingotti Blokken	Semilavorati e coils Halfabrikaten en coils	Prodotti finiti Walsrij- produkten	Totale · Totaal		Totale · Totaal		in % della produzione di acciaio grezzo in % van de ruwstaal- produktie
		1	2	3	4	5	6	7	
United Kingdom									
1972	1
	2
	3
	4
1973	1	671	1 177	1 745	3 593	4 431	.	.	.
	2	711	1 029	1 643	3 383	4 155	— 210	— 276	— 4,1
	3	877	1 073	1 621	3 571	4 347	+ 188	+ 192	+ 3,0
	4	691	1 204	1 536	3 431	4 202	— 140	— 145	— 2,2
1974	1	310	914	1 265	2 489	3 107	— 942	— 1 095	— 20,7
	2	289	812	1 439	2 540	3 197	+ 51	+ 90	+ 1,5
	3	292	930	1 581	2 803	3 535	+ 263	+ 338	+ 6,2
	4								
EUR-9 (4)									
1972	1
	2
	3
	4
1973	1	2 861	7 255	12 020	22 136	27 499	.	.	.
	2	3 041	6 829	12 035	21 905	27 184	— 231	— 315	— 0,8
	3	3 242	7 239	12 479	22 960	28 468	+ 1 055	+ 1 284	+ 3,5
	4	2 769	7 722	12 494	22 985	28 585	+ 25	+ 117	+ 0,3
1974	1	2 276	7 050	11 992	21 318	26 677	— 1 667	— 1 908	— 4,8
	2	2 097	6 432	11 826	20 350	25 523	— 963	— 1 154	— 3,0
	3								
	4								

(1) Alla fine del trimestre

(2) Nel corso del trimestre

(3) Per la conversione in acciaio grezzo sono stati utilizzati i seguenti coefficienti: lingotti: 1,00; semilavorati: 1,18; coils: 1,24; prodotti finiti: coefficiente medio da 1,30 a 1,38 secondo la struttura dei prodotti negli anni e nei paesi

(4) EUR 6 + Regno Unito

(1) Aan het einde van het kwartaal

(2) In de loop van het kwartaal

(3) Voor de omrekening in ruwstaal-equivalent werden de volgende coëfficiënten toegepast: Blokken 1,00; halfabriikaat: 1,18; warmgewalst breedband (coils): 1,24; eindprodukten gemiddeld 1,30-1,38 al naar gelang van de structuur van de produkten in de verschillende jaren en landen

(4) EUR 6 + Verenigd Koninkrijk

Del IV : Diverse statistikker

Teil IV : Verschiedenes

Part IV : Miscellaneous statistics

IV^e Partie : Statistiques diverses

IV^a Parte : Statistiche varie

IV^e Deel : Diverse statistieken

III

**Jern- og stålindustrier
på første forarbejdningsstrin**

***Industrien der ersten Verarbeitungsstufe
von Eisen und Stahl***

Primary iron and steel processing industries

**Industries de la première transformation
de la fonte et de l'acier**

***Industria della prima trasformazione
della ghisa e dell'acciaio***

Primaire ijzer- en staalverwerkende industrieën

Diverse jern- og stålindustriens produktion, pr. land, på første forarbejdningsstrin (a)
Erzeugung der verschiedenen Industrien der ersten Verarbeitungsstufe von Eisen und Stahl (a)

1000 t

	Deutschland (BR) (i)	France	Italia	Nederland	UEBL · BLEU		EUR-6	United Kingdom	Ireland	Danmark	EUR-9
					Belgique Belgie	Luxembourg					
	1	2	3	4	5	6	7	8	9	10	11
I. Støbegodsproduktion · Eisengußzeugung · Production of iron castings											
I. Moulages de fonte · Getti di ghisa · IJzergietwerk											
1972	3 830	2 375	.	250	325	66	.	3 281	.	.	.
1973	4 180	.	.	267	324	.	.	3 445	.	.	.
1974	4 120	.	.	310	.	.	.	3 252	.	.	.
1974 1	1 106	.	.	83	87	.	.	810	.	.	.
2	1 055	.	.	77	82	.	.	773	.	.	.
3	958	.	.	69	68	.	.	802	.	.	.
4	1 001	.	.	82	.	.	.	867	.	.	.
Heraf rør og rørfittings · Darunter : Rohre und Formstücke · of which : tubes, pipes and fittings											
Dont : tubes et raccords en fonte · Di cui : tubi e raccordi di ghisa · Waarvan : buizen en verbindingsstukken											
1972	395	572	.	15	18	.	.	435	.	10	.
1973	371	575	.	13	18	.	.	393	.	8	.
1974	393	.	.	12
1974 1	102	.	.	3	3	.	.	103	.	.	.
2	95	.	.	3	2	.	.	89	.	.	.
3	95	.	.	3	1	.	.	83	.	.	.
4	101	.	.	3	.	.	.	105	.	.	.
II. Smedning og sænksmedning (b) · Schmieden und Gesenkschmieden (b) · Forging and drop forging (b)											
II. Forge et estampage (b) · Fucina e stampaggio (b) · Smederijen en stamperijen (b)											
1972	1 383	.	187	.	.	9	.	198	—	.	.
1973	1 591	.	189	.	.	11	.	182	—	.	.
1974	1 714	.	294	192	—	.	.
1974 1	447	.	74	.	.	4	.	50	—	.	.
2	419	.	76	.	.	3	.	46	—	.	.
3	411	.	68	.	.	3	.	48	—	.	.
4	438	.	76	.	.	4	.	49	—	.	.
Heraf rullende jernbanemateriel · Darunter : rollendes Eisenbahnzeug · of which tyres, axles and wheel centres											
Dont : bandages, frettes, essieux et centres de roues · Di cui : Cerchioni, assali, centri di ruota · Waarvan : rollend materiaal voor spoorwegen											
1972	89	.	39	—	25	—	.	66	—	.	.
1973	91	.	32	—	13	—	.	66	—	.	.
1974	99	.	36	—	—	—	.	72	—	.	.
1974 1	24	.	8	—	3	—	.	19	—	.	.
2	24	.	9	—	4	—	.	17	—	.	.
3	23	.	10	—	—	—	.	17	—	.	.
4	27	.	9	—	—	—	.	19	—	.	.

- (a) Yderligere oplysninger fås i »Industristatistik« (se fortegnelsen over publikationer i slutningen af statistikken). Nævnte publikation giver også oplysninger om udviklingen i de øvrige stålforbrugende industriens virksomhed.
 (b) Omfatter smedede stænger, smedegods på under og over 125 kg, sænksmedegods samt rullende jernbanemateriel. For U.K. er sænksmedede produkter ikke incl.
 (c) Inkl. præcisionsrør, elektrorør, og svejse grovrør.
 (d) Samlet produktion af koldtrukken tråd.
 (e) Produktion af blankstål (trukket, presset, profileret osv.)
 (f) Produktion af koldvalset båndstål (uden for traktaten)
 (g) Produktion af koldvalsedede profiler af varmt- og koldvalset båndstål og plader
 (h) Leverancer
 (i) Fra 1964 inkl. Berlin (Vest)
 (k) Kun produktionen i de værker, der omfattes af ASSIDER optælling (48 værker, der fremstiller smedede produkter; 27 værker, der fremstiller svejse rør og 6 værker, der fremstiller sømløse rør)

- (a) Weitere Einzelheiten siehe „Industriestatistik“ des Statistischen Amtes (vgl. Veröffentlichungsverzeichnis am Ende des Bulletins). Die genannte Veröffentlichung gibt auch Aufschluß über die Entwicklung der Tätigkeit der übrigen stahlverbrauchenden Industrien
 (b) Umfaßt : geschmiedete Stäbe, Schmiedestücke unter und über 125 kg, Gesenkschmiedestücke sowie rollendes Eisenbahnzeug. Für das Vereinigte Königreich ausgenommen Gesenkschmiedestücke
 (c) Einschl. Präzisionsrohre, Elektroröhre und geschweißte Großrohre
 (d) Gesamterzeugung von kaltgezogenem Draht
 (e) Erzeugung von Blankstahl (gezogen, gepreßt, gedreht, profiliert usw.)
 (f) Erzeugung von kaltgewalztem Bandstahl (außerhalb des Vertrages)
 (g) Erzeugung von kaltgewalzten Profilen aus warm- oder kaltgewalztem Bandstahl und Blechen
 (h) Lieferungen
 (i) Ab 1964 einschl. Berlin (West)
 (k) Nur die Erzeugung der Werke, die an der Erhebung der ASSIDER teilnehmen (48 Werke für Schmiedestücke, 27 Werke für geschweißte Rohre und 6 Werke für nahtlose Rohre)

Production, by country, of the various primary iron and steel processing industries (a)

Production, par pays, des diverses industries de la première transformation de la fonte et de l'acier (a)

169

1000 t

Deutschland (BR) (i)	France (h)	Italia (k)	Nederland	UEBL · BLEU		EUR 6	United Kingdom	Ireland	Danmark	EUR-9	
				Belgique België	Luxembourg						
12	13	14	15	16	17	18	19	20	21	22	
III. Presse-, træg- og stansedele · Preß-, Zieh- und Stanzteile · Drawing, pressing and stamping											
III. Emboutissage et découpage · Imbutitura e cesoiatura · Dieptrekkerijen en stanserijen											
313	.	.	.	103	.	.	.	—	.	.	1972
376	.	.	.	130	.	.	.	—	.	.	1974
388	—	.	.	1974
98	.	.	.	45	.	.	.	—	.	.	1 1974
96	.	.	.	42	.	.	.	—	.	.	2
97	.	.	.	24	.	.	.	—	.	.	3
96	—	.	.	4
IV. Stålrør (c) · Stahlrohre (c) · Steel tubes (c)											
IV. Tubes d'acier (c) · Tubi di acciaio (c) · Stalen buizen (c)											
4 288	1 747	2 030	226	271	109	8 671	1 579	—	36	10 286	1972
4 865	1 949	2 396	277	292	115	9 894	1 692	—	45	11 631	1973
5 378	2 030	3 193	.	.	116	.	1 530	—	.	.	1974
1 322	543	796	77	80	31	2 849	424	—	11	3 283	1 1974
1 294	558	851	.	82	32	.	412	—	10	.	2
1 392	418	780	.	60	32	.	338	—	8	.	3
1 372	511	765	.	.	22	.	356	—	.	.	4
Heraf 1: Sømløse rør · Darunter : 1. Nahtlose Rohre · Of which : 1. Seamless tubes											
Dont : 1. Tubes sans soudure · Di cui : 1. Tubi senza saldatura · Waarvan : 1. Naadloze buizen											
1 576	547	881	—	82	—	3 086	523	—	—	3 609	1972
2 031	582	836	—	92	—	3 541	579	—	—	4 120	1973
2 319	611	900	—	—	—	.	552	—	—	.	1974
567	156	226	—	28	—	977	149	—	—	1 126	1 1974
558	162	226	—	29	—	975	142	—	—	1 117	2
604	129	215	—	21	—	969	130	—	—	1 099	3
592	164	233	—	—	—	.	132	—	—	.	4
Heraf 2: svejsede rør · Darunter : 2. Geschweißte Rohre · Of which : 2. Welded tubes											
Dont : 2. Tubes soudés · Di cui : 2. Tubi saldati · Waarvan : 2. Gelaste buizen											
2 712	1 200	1 149	226	189	109	5 585	1 056	—	36	6 677	1972
2 834	1 367	1 560	277	200	115	6 353	1 113	—	45	7 511	1973
3 059	1 419	2 293	.	.	116	.	978	—	.	.	1974
755	387	570	77	52	31	1 872	275	—	11	2 154	1 1974
736	396	625	.	53	32	.	270	—	10	.	2
788	289	565	.	39	32	.	208	—	8	.	3
780	347	532	.	.	22	.	224	—	.	.	4

(a) For further details see 'Industrial Statistics' published by the Statistical Office (see list of publications at the end of this Bulletin). It also contains information on trends in the activities of other steel consuming industries.

(b) Includes : forged bars, forgings over and under 125 kg, drop forgings, tyres and wheel centres. For the United Kingdom other than drop forgings

(c) Including precision tubes, electric tubes and large welded tubes

(d) Total production of ordinary cold-drawn wire

(e) Production of bright steel bars (drawn, pressed, turned, shaped, etc.)

(f) Production of cold-rolled strip not falling under the Treaty

(g) Production of roll-formed sections from hot- or cold-rolled strip or sheets

(h) Deliveries

(i) Includes Berlin (West) from 1964

(k) Only the production of works making returns to ASSIDER (48 works for forged products, 27 works for welded tubes and 6 works for seamless tubes)

(a) Pour plus de détails se reporter au Bulletin de « Statistiques industrielles » de l'Office (voir liste des publications de l'Office en fin de Bulletin) où on trouvera aussi l'évolution de l'activité des autres industries consommatrices d'acier

(b) Comprend : les barres forgées, les pièces de forge de plus et de moins de 125 kg, les pièces estampées, les bandages, frettes et centres de roues. Pour le Royaume Uni non compris l'estampage

(c) Y compris tubes de précision, tubes électriques et gros tubes soudés

(d) Production totale de fil tréfilé simple

(e) Production de barres d'acier, comprimées, tournées, profilées etc.

(f) Production de feuillards à froid hors traité

(g) Production des profilés obtenus par pliage à froid de feuillards (à froid ou chaud) ou de tôles

(h) Livraisons

(i) A partir de 1964 y compris Berlin (Ouest)

(k) Seulement la production des usines qui font partie du recensement de l'ASSIDER (48 usines pour les pièces forgées, 27 usines pour les tubes soudés et 6 usines pour les tubes sans soudure)

Produzione, per paese, delle diverse industrie della prima trasformazione di ghisa e di acciaio (a)
 Produktie van de verschillende primaire ijzer- en staalverwerkende industrieën per land (a)

1000 t

	Deutschland (BR) (i)	France (h)	Italia	Nederland	UEBL · BLEU		EUR-6	United Kingdom	Ireland	Danmark	EUR-9
					Belgique België	Luxembourg					
	1	2	3	4	5	6	7	8	9	10	11
V. Trækning af tråd (d) · Drahtziehereien (d) · Wire drawing (d) V. Tréfilage (d) · Trafilatura (d) · Draadtrekkerlijen (d)											
1972	2 094	1 082	.	225	835	26	.
1973	2 159	1 194	.	177	841	23	.
1974	2 090	1 251	.	250
1974 1	573	352	.	69	251	7	.
2	556	360	.	68	231	7	.
3	491	265	.	56	163	5	.
3	469	274	.	59
VI. Koldtrækning (c) · Kaltziehereien (c) · Cold drawing (e) VI. Etirage (e) · Stiratura (e) · Pletterlijen (e)											
1972	796	322	.	.	27	.	.	515	—	.	.
1973	979	378	.	.	36	.	.	738	—	.	.
1974	1 053	376	707	—	.	.
1974 1	269	111	.	.	10	.	.	185	—	.	.
2	248	105	.	.	10	.	.	168	—	.	.
3	319	73	.	.	7	.	.	168	—	.	.
4	216	87	184	—	.	.
VII. Koldtvalseværker (f) · Kaltwalzwerke (f) · Cold rolling (f) VII. Laminage à froid (f) · Laminati a freddo (f) · Koudwalserlijen (f)											
1972	1 613	206	.	.	493	41	.	525	—	.	.
1973	1 866	210	.	.	593	45	.	619	—	.	.
1974	1 791	207	.	.	.	43	.	582	—	.	.
1974 1	517	60	.	.	169	11	.	154	—	.	.
2	482	57	.	.	186	11	.	147	—	.	.
3	403	40	.	.	132	11	.	135	—	.	.
4	389	50	.	.	.	9	.	146	—	.	.
VIII. Koldtvalsede profiler (g) · Herst. kaltgewalzter Profile (g) · Cold roll-forming (g) VIII. Profilage a froid (g) · Profilati a freddo (g) · Vervaardiging van koudgevouwen profielen (g)											
1972	272	253
1973	297	286
1974	271	401
1974 1	63	109
2	58	110
3	77	95
4	73	87

(a) Per maggiori dettagli consultare il Bollettino di «Statistiche dell'industria» dell'Istituto (vedi elenco delle pubblicazioni dell'Istituto alla fine del Bollettino) ove si troverà anche l'evoluzione dell'attività delle altre industrie consumatrici di acciaio

(b) Comprende: le barre forgiate, i pezzi di fucina maggiori e minori di 125 kg, i pezzi stampati, i cerchioni e ruote laminati. Per il Regno Unito non compreso lo stampaggio

(c) Compresi i tubi di precisione, i tubi elettrici ed i grossi tubi saldati

(d) Produzione totale di filo trafileato semplice

(e) Produzione di barre d'acciaio stirate, tornite, profilate ecc.

(f) Produzione di nastri laminati a freddo non contemplati dal trattato

(g) Produzione di profilati ottenuti mediante piegamento a freddo di nastri (a caldo o a freddo) e di lamiere

(h) Consegne

(i) Dal 1964 inclusa Berlino (Ovest)

(k) Soltanto la produzione delle aziende partecipanti alle rilevazioni statistiche dell'ASSIDER (48 aziende produttrici di fucinati, 27 aziende per i tubi saldati e 6 aziende per i tubi senza saldatura)

(a) Voor verdere bijzonderheden zie men «Industriestatistiek» (blauwe serie zie «Uitgaven van het Bureau voor de Statistiek» achter in dit handboek)/ De genoemde publikatie bevat ook gegevens over de ontwikkeling van de activiteit in de overige staalverwerkende industrieën

(b) Omvat: gesmede staven, smeedstukken onder 125 kg, stampwerk en rolland materiaal voor spoorwegen. Voor het Verenigd Koninkrijk stampen niet inbegrepen

(c) Met inbegrip van precisie-buizen, elektriciteitsbuizen en gelaste grote buizen

(d) Totale produktie van getrokken draad

(e) Produktie van blankstaal (getrokken, pegerst, getordeerd, geprofileerd, enz.)

(f) Produktie van de koudgewalst bandstaal (niet onder het Verdrag vallend)

(g) Vervaardiging van koudgewalste profielen uit warm- of koudgewalst bandstaal of plaat

(h) Leveringen

(i) Vanaf 1964 inclusief Berlijn (West)

(k) Slechts de produktie der fabrieken die aan de telling van ASSIDER hebben deelgenomen (48 fabrieken voor smeedstukken, 27 fabrieken voor gelaste buizen en 6 fabrieken voor naadloze buizen)

Del IV : Diverse statistikker

Teil IV : Verschiedenes

Part IV : Miscellaneous statistics

IV^e Partie : Statistiques diverses

IV^a Parte : Statistiche varie

IV^e Deel : Diverse statistieken

IV

**Indirekte udenrigshandel med stål-
Endeligt forbrug af råstål**

*Indirekter Stahlaußenhandel
Endverbrauch an Rohstahl*

**Indirect foreign trade in steel
Final consumption of crude steel**

**Échanges indirects d'acier
Consommation finale d'acier brut**

*Commercio estero indiretto d'acciaio
Consumo finale di acciaio grezzo*

**Indirecte buitenlandse handel in staal
Eindverbruik van ruwstaal**

Indirekte eksport og import af stål (inkl. handel med jern- og stålprodukter uden for traktaten) omregnet til den tilsvarende råstålvægt

Indirekte Aus- und Einfuhr von Stahl (einschl. des Austausches von Eisen- und Stahlerzeugnissen außerhalb des Vertrages), umgerechnet in Rohstahlgewicht

Indirect exports and imports of steel (incl. trade of iron and Steel products not falling under the Treaty), in crude steel equivalent

Exportations et importations indirectes d'acier (y compris les échanges des produits sidérurgiques hors traité) calculées en équivalent d'acier brut

Esportazioni ed importazioni indirette d'acciaio (inclusi gli scambi dei prodotti siderurgici fuori trattato) calcolato in equivalente di acciaio grezzo

Indirecte in- en uitvoer van staal (met inbegrip van de ijzer- en staalprodukten die niet onder het Verdrag vallen) uitgedrukt in ruwstaal-equivalent

1000 t

	Leverancer til EKSF-lande Lieferungen in Länder der EGKS Deliveries to ECSC countries Livraisons aux pays de la CECA Consegne ai paesi della CECA Leveringen aan landen der EGKS (1)	Eksport til tredjelande Ausfuhr nach dritten Ländern Exports to third countries Exportations vers les pays tiers Esportazioni verso i paesi terzi Uitvoer naar derde landen (1)	Total (A + B)	Tilførsler fra EKSF-lande Bezüge aus Ländern der EGKS Receipts from ECSC countries Réceptions en prov. des pays de la CECA Arrivi dai paesi della CECA Aanvoer uit landen der EGKS (1)	Import fra tredjelande Einfuhr aus dritten Ländern Imports from third countries Importations en prov. des pays tiers Importazioni prov. dai paesi terzi Invoer uit derde landen (1)	Total (D + E)
	A	B	C	D	E	F

Deutschland (BR)

1965	2 724	5 823	8 547	1 357	816	2 173
1966	3 124	6 003	9 127	1 576	752	2 328
1967	3 576	6 408	9 984	1 400	630	2 029
1968	4 980	7 599	11 576	1 789	962	2 751
1969	4 639	8 293	12 932	2 410	1 120	3 530
1970	4 917	8 218	13 135	2 930	1 409	4 339
1971	5 394	10 280	15 674	3 647	1 796	5 443
1972	5 627	10 754	16 381	4 130	1 780	5 910
1973						
1974						

France

1965	1 023	2 571	3 594	1 261	451	1 712
1966	1 162	2 333	3 495	1 579	466	2 045
1967	1 230	2 552	3 783	1 823	460	2 282
1968	1 378	2 898	4 276	2 188	705	2 893
1969	1 801	3 321	5 122	2 818	748	3 567
1970	2 348	3 876	6 225	2 634	809	3 443
1971	2 675	3 737	6 412	3 134	1 279	4 413
1972	2 895	5 234	8 129	3 811	1 100	4 911
1973						
1974						

Italia

1965	717	1 965	2 682	494	451	945
1966	860	2 211	3 071	567	378	945
1967	930	2 482	3 412	674	392	1 066
1968	1 217	2 873	4 090	808	456	1 264
1969	1 406	2 838	4 244	1 059	400	1 459
1970	1 476	2 660	4 136	1 397	561	1 957
1971	1 669	2 913	4 581	1 423	636	2 060
1972	1 859	3 895	5 755	1 635	1 053	2 688
1973						
1974						

(1) Fra 1. januar 1974 EUR 9

(1) Ab 1. januar 1974 EUR 9

(1) From 1 January 1974 EUR 9

(1) A partir du 1^{er} janvier 1974 EUR 9(1) Dal 1^o gennaio 1974 EUR 9

(1) Met ingang van 1 januari 1974 EUR 9

Indirekte eksport og import af stål (inkl. handel med jern- og stålprodukter uden for traktaten) omregnet til den tilsvarende råstålvægt

Exportations et importations indirectes d'acier (y compris les échanges des produits sidérurgiques hors traité) calculées en équivalent d'acier brut

171

Indirekte Aus- und Einfuhr von Stahl (einschl. des Austausches von Eisen- und Stahlerzeugnissen außerhalb des Vertrages), umgerechnet in Rohstahlgewicht

Esportazioni ed importazioni indirette d'acciaio (inclusi gli scambi dei prodotti siderurgici fuori trattato) calcolato in equivalente di acciaio grezzo

Indirect exports and imports of steel (incl. trade of iron and steel products not falling under the Treaty), in crude steel equivalent

Indirecte in- en uitvoer van staal (met inbegrip van de ijzer- en staalprodukten die niet onder het Verdrag vallen) uitgedrukt in ruwstaal-equivalent

1000 t

	Leverancer til EKSF-lande Lieferungen in Länder der EGKS Deliveries to ECSC countries Livraisons aux pays de la CECA Consegne ai paesi della CECA Leveringen aan landen der EGKS (1)	Eksport til tredjelande Ausfuhr nach dritten Ländern Exports to third countries Exportations vers les pays tiers Esportazioni verso i paesi terzi Uitvoer naar derde landen (1)	Total (A + B)	Tilførsler fra EKSF-lande Bezüge aus Ländern der EKGS Receipts from ECSC countries Réceptions en prov. des pays de la CECA Arrivi dai paesi della CECA Aanvoer uit landen der EGKS (1)	Import fra tredjelande Einfuhr aus dritten Ländern Imports from third countries Importations en prov. des pays tiers Importazioni prov. dai paesi terzi Invoer uit derde landen (1)	Total (D + E)
	A	B	C	D	E	F

Nederland

1965	481	586	1 067	1 881	398	2 279
1966	554	780	1 334	2 051	418	2 469
1967	627	743	1 370	2 366	396	2 762
1968	681	735	1 416	2 509	412	2 921
1969	951	969	1 921	2 777	501	3 277
1970	950	878	1 828	3 148	613	3 761
1971	1 295	958	2 253	3 276	709	3 985
1972	1 535	1 298	2 833	3 352	622	3 974
1973						
1974						

UEBL - BLEU

1965	1 324	1 345	2 669	1 072	313	1 385
1966	1 448	1 277	2 725	1 313	303	1 616
1967	1 428	1 191	2 618	1 339	291	1 631
1968	1 717	1 239	2 956	1 336	322	1 658
1969	2 180	1 324	3 504	1 746	377	2 123
1970	2 356	1 470	3 826	2 048	470	2 518
1971	2 507	1 314	3 821	2 474	496	2 970
1972	3 020	1 631	4 651	2 782	586	3 368
1973						
1974						

United Kingdom

1965						
1966						
1967						
1968						
1969						
1970						
1971						
1972						
1973						
1974						

(1) Fra 1. januar 1974 EUR 9

(1) A partir du 1^{er} janvier 1974 EUR 9

(1) Ab 1. Januar 1974 EUR 9

(1) Dal 1^o gennaio 1974 EUR 9

(1) From 1 January 1974 EUR 9

(1) Met ingang van 1 januari 1974 EUR 9

Indirekte eksport og import af stål (inkl. handel med jern- og stålprodukter uden for traktaten) omregnet til den tilsvarende råstålvægt

Indirekte Aus- und Einfuhr von Stahl (einschl. des Austausches von Eisen- und Stahlerzeugnissen außerhalb des Vertrages), umgerechnet in Rohstahlgewicht

Indirect exports and imports of steel (incl. trade of iron and steel products not falling under the Treaty) in crude steel equivalent

Exportations et importations indirectes d'acier (y compris les échanges des produits sidérurgiques hors traité) calculées en équivalent d'acier brut

Esportazioni ed importazioni indirette d'acciaio (inclusi gli scambi dei prodotti siderurgici fuori trattato) calcolato in equivalente di acciaio grezzo

Indirecte in- en uitvoer van staal (met inbegrip van de ijzer- en staalprodukten die niet onder het Verdrag vallen) uitgedrukt in ruwstaal-equivalent

1000 t

Leverancer til EKSF-lande Lieferungen in Ländern der EGKS Deliveries to ECSC countries Livraisons aux pays de la CECA Consegne ai paesi della CECA Leveringen aan landen der EGKS (1)	Eksport til tredjelande Ausfuhr nach dritten Ländern Exports to third countries Exportations vers les pays tiers Esportazioni verso i paesi terzi Uitvoer naar derde landen (1)	Total (A + B)	Tilførsler fra EKSF-lande Bezüge aus Ländern der EGKS Receipts from ECSC countries Réceptions en prov. des pays de la CECA Arrivi dai paesi della CECA Aanvoer uit landen der EGKS (1)	Import fra tredjelande Einfuhr aus dritten Ländern Imports from third countries Importations en prov. des pays tiers Importazioni prov. dai paesi terzi Invoer uit derde landen (1)	Total (D + E)
A	B	C	D	E	F

Ireland

1965
1966
1967
1968
1969
1970
1971
1972
1973
1974

Danmark

1965
1966
1967
1968
1969
1970
1971
1972
1973
1974

EKSF · EGKS · ECSC · CECA

1965	6 269 (*)	12 290	(18 559) (2)	6 065 (*)	2 429	(8 494)
1966	7 148 (*)	12 604	(19 752)	7 086 (*)	2 317	(9 403)
1967	7 790 (*)	13 376	(21 167)	7 602 (*)	2 168	(9 770)
1968	8 973 (*)	15 343	(24 316)	8 630 (*)	2 856	(11 486)
1969	10 977 (*)	16 745	(27 722)	10 810 (*)	3 146	(13 956)
1970	12 048 (*)	17 101	(29 150)	12 156 (*)	3 861	(16 018)
1971	13 540 (*)	19 201	(32 741)	13 955 (*)	4 917	(18 872)
1972	14 936 (*)	22 812	(37 748)	15 710 (*)	5 140	(20 851)
1973						
1974						

(1) Fra 1. januar 1974 EUR 9

(2) Samlet handelssamkvem (mellem fællesskabslandene og med tredjelande)

(*) Dataerne vedrørende Fællesskabets leverancer og tilførsler skulle teoretisk stemme overens. Forskellene, som kan konstateres, beror for størstedelen på uundgåelige ufuldkommenheder i eksportstatistikkerne

(1) Ab 1. januar 1974 EUR 9

(2) Gesamtaustausch (Gemeinschaft und dritte Länder)

(*) Die Angaben über die Lieferungen und Bezüge der Gemeinschaft als Ganzes müßten sich theoretisch decken. Die zu beobachtenden Differenzen beruhen im wesentlichen auf der unvermeidlichen Unvollkommenheit der Basisstatistiken des Außenhandels

(1) From 1 January 1974 EUR 9

(2) Total trade (Community and third countries)

(*) The figures for deliveries and receipts in the Community as a whole should theoretically agree. The differences that appear are largely due to the inevitable imperfection in basic foreign trade statistics

(1) A partir du 1^{er} janvier 1974 EUR 9

(2) Echanges totaux (intracommunautaires et pays tiers)

(*) Les données des livraisons et réceptions de la Communauté dans son ensemble devraient théoriquement coïncider. Les différences qu'on peut observer ressortent, dans une large mesure, des inévitables imperfections des statistiques du commerce extérieur

(1) Dal 1^o gennaio 1974 EUR 9

(2) Scambi globali (intracomunitari e con i paesi terzi)

(*) I dati delle consegne e degli arrivi relativi alla Comunità nel suo insieme dovrebbero teoricamente coincidere. Le discordanze che si possono osservare derivano in larga misura dalle inevitabili imperfezioni delle statistiche di base del commercio estero

(1) Met ingang van 1 januari 1974 EUR 9

(2) Totaal handelsverkeer (intracommunautair en derde landen)

(*) De gegevens omtrent de leveringen en de aanvoer binnen de Gemeenschap in zijn geheel dienen theoretisch overeen te komen. De verschillen die men waarneemt vloeien in sterke mate voort uit de onvermijdelijke onvolkomenheden in de basisstatistiek over de buitenlandse handel

Eksport, import og nettoeksport af stål, direkte (produkter, der omfattes af traktaten) og indirekte (produkter, der ikke omfattes af traktaten og andre færdigvarer fra de forarbejdende stålindustrier) omregnet til råstålsvægt for hvert medlemsland (1) og for hele Fællesskabet (2)

Ausfuhren, Einfuhren und Nettoausfuhren an Stahl : direkt (Vertragserzeugnisse) und indirekt (Nicht-vertragserzeugnisse und sonstige Fertigerzeugnisse der weiterverarbeitenden Stahlindustrie), umgerechnet in Rohstahlgewicht für jeden Mitgliedstaat (1) und für die Gemeinschaft insgesamt (2)

Exports, imports and net exports of steel, direct (Treaty products) and indirect (non-Treaty products and other finished products of the steel processing industries), converted into crude steel equivalent, for each Member State (1) and for the Community as a whole (2)

Exportations, importations et exportations nettes d'acier, directes (produits du traité) et indirectes (produits hors traité et autres produits finis des industries de transformation de l'acier), calculées en équivalent d'acier brut pour chaque pays membre (1) et pour l'ensemble de la Communauté (2)

Esportazioni, importazioni e esportazioni nette d'acciaio, dirette (prodotti del trattato) ed indirette (prodotti fuori trattato e altri prodotti finiti delle industrie di trasformazione dell'acciaio), calcolate in equivalente di acciaio grezzo per ciascuno dei paesi membri (1) e per l'insieme della Comunità (2)

Uitvoer, invoer en netto-uitvoer van staal : direct (produkten welke vallen onder het Verdrag) en indirect (produkten welke niet vallen onder het Verdrag en andere eindprodukten van de verwerkende staalindustrie) omgerekend in ruwstaal voor iedere Lid-Staat (1) en voor het totaal van de Gemeenschap (2)

1000 t

	Eksport Ausfuhr Exports			Exportations Esportazioni Uitvoer			Import Einfuhren Imports			Importations Importazioni Invoer			Nettoeksport Nettoausfuhren Net exports			Exportations nettes Esportazioni nette Netto-uitvoer		
	(3)			(3)			(3)			(3)			(3)					
	Direkte Direkt Direct	Indirekte Indirekt Indirect	I alt Insgesamt Total	Direkte Direkt Direct	Indirekte Indirekt Indirect	I alt Insgesamt Total	Direkte Direkt Direct	Indirekte Indirekt Indirect	I alt Insgesamt Total	Direkte Direkt Direct	Indirekte Indirekt Indirect	I alt Insgesamt Total	Direkte Direkt Direct	Indirekte Indirekt Indirect	I alt Insgesamt Total	Direkte Direkt Direct	Indirekte Indirekt Indirect	I alt Insgesamt Total
A	B	C	D	E	F	G	H	I	G	H	I	G	H	I	G	H	I	
Deutschland (BR)																		
1965	10 286	8 547	18 833	6 869	2 173	9 042	+	3 417	+	6 374	+	9 791						
1966	10 313	9 127	19 440	7 059	2 328	9 387	+	3 254	+	6 799	+	10 053						
1967	12 619	9 984	22 603	6 596	2 029	8 625	+	6 025	+	7 955	+	13 978						
1968	13 491	11 576	25 070	9 804	2 751	12 555	+	3 687	+	8 825	+	12 515						
1969	13 163	12 932	26 095	10 779	3 530	14 309	+	2 384	+	9 402	+	11 786						
1970	11 907	13 135	25 042	10 805	4 339	15 144	+	1 102	+	8 796	+	9 898						
1971	12 981	15 674	28 655	11 554	5 443	16 997	+	1 427	+	10 231	+	11 658						
1972	13 868	16 381	30 249	13 249	5 910	19 159	+	619	+	10 471	+	11 090						
1973																		
1974																		
France																		
1965	7 566	3 594	11 160	4 658	1 712	6 370	+	2 908	+	1 882	+	4 790						
1966	7 306	3 495	10 801	5 180	2 045	7 225	+	2 126	+	1 450	+	3 576						
1967	7 346	3 783	11 129	6 016	2 282	8 298	+	1 330	+	1 501	+	2 831						
1968	7 868	4 276	12 144	5 964	2 893	8 857	+	1 904	+	1 383	+	3 287						
1969	7 494	5 122	12 616	8 046	3 567	11 613	—	552	+	1 555	+	1 003						
1970	8 394	6 225	14 619	8 866	3 443	12 309	—	472	+	2 782	+	2 310						
1971	9 047	6 412	15 459	7 831	4 413	12 244	+	1 216	+	1 999	+	3 215						
1972	9 550	8 129	17 679	9 629	4 911	14 540	—	79	+	3 218	+	3 139						
1973																		
1974																		
Italia																		
1965	2 357	2 682	5 039	2 448	945	3 393	—	91	+	1 737	+	1 646						
1966	2 071	3 071	5 142	3 203	945	4 148	—	1 132	+	2 126	+	994						
1967	1 895	3 412	5 307	3 689	1 066	4 755	—	1 794	+	2 346	+	552						
1968	2 220	4 090	6 310	3 292	1 264	4 556	—	1 072	+	2 826	+	1 754						
1969	1 679	4 244	5 923	4 701	1 459	6 160	—	3 022	+	2 785	—	237						
1970	1 619	4 136	5 755	5 990	1 957	7 947	—	4 371	+	2 179	—	2 192						
1971	3 175	4 581	7 756	4 747	2 060	6 807	—	1 572	+	2 521	+	949						
1972	3 793	5 755	9 548	5 587	2 688	8 275	—	1 794	+	3 067	+	1 273						
1973																		
1974																		

(1) Handel mellem fællesskabslandene + handel med tredjelande
(2) Udelukkende handel med tredjelande
(3) Fra 1. januar 1974 EUR 9

(1) Binnenaustausch und Austausch mit dritten Ländern
(2) Austausch nur mit dritten Ländern
(3) Ab 1. Januar 1974 EUR 9

(1) Trade within the Community + trade with third countries
(2) Trade with third countries only
(3) From 1 January 1974 EUR 9

(1) Echanges intracommunautaires + échanges avec les pays tiers
(2) Echanges avec les pays tiers seulement
(3) A partir du 1^{er} janvier 1974 EUR 9

(1) Scambi intracomunitari + scambi con i paesi terzi
(2) Solamente scambi con i paesi terzi
(3) Dal 1^o gennaio 1974 EUR 9

(1) Handelsverkeer binnen de Gemeenschap en handelsverkeer met derde landen
(2) Uitsluitend handelsverkeer met derde landen
(3) Met ingang van 1 januari 1974 EUR 9

Eksport, import og nettoeksport af stål, direkte (produkter, der omfattes af traktaten) og indirekte (produkter, der ikke omfattes af traktaten og andre færdigvarer fra de forarbejdende stålindustrier) omregnet til råstålvægt for hvert medlemsland (1) og for hele Fællesskabet (2)

Ausfuhren, Einfuhren und Nettoausfuhren an Stahl : direkt (Vertragserzeugnisse) und indirekt (Nicht-vertragserzeugnisse und sonstige Fertigerzeugnisse der weiterverarbeitenden Stahlindustrie), umgerechnet in Rohstahlgewicht für jeden Mitgliedstaat (1) und für die Gemeinschaft insgesamt (2)

Exports, imports and net exports of steel, direct (Treaty products) and indirect (non-Treaty products and other finished products of the steel processing industries), converted into crude steel equivalent, for each Member State (1) and for the Community as a whole (2)

Exportations, importations et exportations nettes d'acier, directes (produits du traité) et indirectes (produits hors traité et autres produits finis des industries de transformation de l'acier), calculées en équivalent d'acier brut pour chaque pays membre (1) et pour l'ensemble de la Communauté (2)

Esportazioni, importazioni e esportazioni nette d'acciaio, dirette (prodotti del trattato) ed indirette (prodotti fuori trattato e altri prodotti finiti delle industrie di trasformazione dell'acciaio), calcolate in equivalente di acciaio grezzo per ciascuno dei paesi membri (1) e per l'insieme della Comunità (2)

Uitvoer, invoer en netto-uitvoer van staal : direct (produkten welke vallen onder het Verdrag) en indirect (produkten welke niet vallen onder het Verdrag en andere eindprodukten van de verwerkende staalindustrie) omgerekend in ruwstaal voor iedere Lid-Staat (1) en voor het totaal van de Gemeenschap (2)

1000 t

	Exportations Esportazioni Uitvoer (3)			Import Einfuhren Imports (3)			Nettoeksport Nettoausfuhren Net exports (3)		
	Direkte Direkt Directes Dirette Direkt	Indirekte Indirekt Indirectes Indirette Indirekt	I alt Insgesamt Total Totale Totaal (A+B)	Direkte Direkt Directes Dirette Direkt	Indirekte Indirekt Indirectes Indirette Indirekt	I alt Insgesamt Total Totale Totaal (D+E)	Direkte Direkt Directes Dirette Direkt	Indirekte Indirekt Indirectes Indirette Indirekt	I alt Insgesamt Total Totale Totaal (C-F)
	A	B	C	D	E	F	G	H	I
Nederland									
1965	2 223	1 067	3 290	2 457	2 279	4 736	— 234	— 1 212	— 1 446
1966	2 453	1 334	3 787	2 632	2 469	5 101	— 179	— 1 135	— 1 314
1967	2 780	1 370	4 150	2 823	2 762	5 585	— 43	— 1 392	— 1 435
1968	2 999	1 416	4 415	2 999	2 921	5 920	± 0	— 1 505	— 1 505
1969	3 509	1 921	5 430	3 239	3 277	6 516	+ 270	— 1 356	— 1 086
1970	3 611	1 828	5 439	3 289	3 761	7 050	+ 322	— 1 933	— 1 611
1971	4 455	2 253	6 708	3 398	3 985	7 383	+ 1 057	— 1 732	— 675
1972	5 174	2 833	8 007	3 832	3 974	7 806	+ 1 342	— 1 141	+ 201
1973									
1974									
UEBL/BLEU									
1965	11 427	2 669	14 096	1 315	1 385	2 700	+ 10 112	+ 1 284	+ 11 396
1966	10 921	2 725	13 646	1 762	1 616	3 378	+ 9 159	+ 1 109	+ 10 268
1967	11 764	2 618	14 382	1 937	1 631	3 568	+ 9 827	+ 987	+ 10 814
1968	13 647	2 956	16 603	1 920	1 658	3 578	+ 11 727	+ 1 298	+ 13 025
1969	15 446	3 504	18 950	2 390	2 123	4 513	+ 13 056	+ 1 381	+ 14 437
1970	15 293	3 826	19 119	2 682	2 518	5 200	+ 12 611	+ 1 308	+ 13 919
1971	14 953	3 821	18 774	2 529	2 970	5 499	+ 12 424	+ 851	+ 13 275
1972	17 350	4 651	22 001	2 839	3 368	6 207	+ 14 511	+ 1 283	+ 15 794
1973									
1974									
United Kingdom									
1965									
1966									
1967									
1968									
1969									
1970									
1971									
1972									
1973									
1974									

(1) Handel mellem fællesskabslandene + handel med tredjelande
(2) Udelukkende handel med tredjelande
(3) Fra 1. januar 1974 EUR 9

(1) Binnen-austausch und Austausch mit dritten Ländern
(2) Austausch nur mit dritten Ländern
(3) Ab 1. Januar 1974 EUR 9

(1) Trade within the Community + trade with third countries
(2) Trade with third countries only
(3) From 1 January 1974 EUR 9

(1) Echanges intracommunautaires + échanges avec les pays tiers
(2) Echanges avec les pays tiers seulement
(3) A partir du 1^{er} janvier 1974 EUR 9

(1) Scambi intracomunitari + scambi con i paesi terzi
(2) Solamente scambi con i paesi terzi
(3) Dal 1^o gennaio 1974 EUR 9

(1) Handelsverkeer binnen de Gemeenschap en handelsverkeer met derde landen
(2) Uitsluitend handelsverkeer met derde landen
(3) Met ingang van 1 januari 1974 EUR 9

Eksport, import og nettoeksport af stål, direkte (produkter, der omfattes af traktaten) og indirekte (produkter, der ikke omfattes af traktaten og andre færdigvarer fra de forarbejdende stålindustrier) omregnet til råstålvægt for hvert medlemsland (1) og for hele Fællesskabet (2)

Ausfuhren, Einfuhren und Nettoausfuhren an Stahl : direkt (Vertragserzeugnisse) und indirekt (Nicht-vertragserzeugnisse und sonstige Fertigerzeugnisse der weiterverarbeitenden Stahlindustrie), umgerechnet in Rohstahlgewicht für jeden Mitgliedstaat (1) und für die Gemeinschaft insgesamt (2)

Exports, imports and net exports of steel, direct (Treaty products) and indirect (non-Treaty products and other finished products of the steel processing industries), converted into crude steel equivalent, for each Member State (1) and for the Community as a whole (2)

Exportations, importations et exportations nettes d'acier, directes (produits du traité) et indirectes (produits hors traité et autres produits finis des industries de transformation de l'acier), calculées en équivalent d'acier brut pour chaque pays membre (1) et pour l'ensemble de la Communauté (2)

Esportazioni, importazioni e esportazioni nette d'acciaio, dirette (prodotti del trattato) ed indirette (prodotti fuori trattato e altri prodotti finiti delle industrie di trasformazione dell'acciaio), calcolate in equivalente di acciaio grezzo per ciascuno dei paesi membri (1) e per l'insieme della Comunità (2)

Uitvoer, invoer en netto-uitvoer van staal : direct (produkten welke vallen onder het Verdrag) en indirect (produkten welke niet vallen onder het Verdrag en andere eindprodukten van de verwerkende staalindustrie) omgerekend in ruwstaal voor iedere Lid-Staat (1) en voor het totaal van de Gemeenschap (2)

1000 t

	Eksport Ausfuhr Exports (3)			Import Einfuhren Imports (3)			Nettoeksport Nettoausfuhren Net exports (3)		
	Direkte Direkt Direct	Indirekte Indirekt Indirect	I alt Insgesamt Total	Direkte Direkt Direct	Indirekte Indirekt Indirect	I alt Insgesamt Total	Direkte Direkt Direct	Indirekte Indirekt Indirect	I alt Insgesamt Total
	A	B	C	D	E	F	G	H	I
Ireland									
1965									
1966									
1967									
1968									
1969									
1970									
1971									
1972									
1973									
Danmark									
1965									
1966									
1967									
1968									
1969									
1970									
1971									
1972									
1973									
EKSF · EGKS · ECSC · CECA									
							(4)	(4)	(4)
1965	18 577	12 290	30 867	2 465	2 429	4 894	+ 16 112	+ 10 065	+ 26 177
1966	16 151	12 604	28 755	2 923	2 317	5 240	+ 13 228	+ 10 349	+ 23 577
1967	18 647	13 376	32 023	3 304	2 168	5 472	+ 15 343	+ 11 397	+ 26 551
1968	20 069	15 343	35 412	3 823	2 856	6 679	+ 16 246	+ 12 487	+ 28 733
1969	18 533	16 745	35 278	6 397	3 146	9 543	+ 12 136	+ 13 599	+ 25 735
1970	17 712	17 101	34 813	8 520	3 861	12 381	+ 9 192	+ 13 240	+ 22 432
1971	21 238	19 201	40 439	6 686	4 917	11 603	+ 14 552	+ 14 284	+ 28 836
1972	23 087	22 812	45 899	8 488	5 140	13 628	+ 14 599	+ 17 672	+ 32 271
1973									

(1) Handel mellem fællesskabslandene + handel med tredjelande
(2) Udelukkende handel med tredjelande
(3) Fra 1. januar 1974 EUR 9
(4) Algebraisk sum af medlemslandenes nettoeksport

(1) Binnenaustausch und Austausch mit dritten Ländern
(2) Austausch nur mit dritten Ländern
(3) Ab 1. Januar 1974 EUR 9
(4) Algebraische Summe der Nettoausfuhren der Mitgliedstaaten

(1) Trade within the Community + trade with third countries
(2) Trade with third countries only
(3) From 1 January 1974 EUR 9
(4) Algebraic sum of the net exports of member countries

(1) Echanges intracommunautaires + échanges avec les pays tiers
(2) Echanges avec les pays tiers seulement
(3) A partir du 1^{er} janvier 1974 EUR 9
(4) Somme algébrique des exportations nettes des pays membres

(1) Scambi intracomunitari + scambi con i paesi terzi
(2) Solamente scambi con i paesi terzi
(3) Dal 1^o gennaio 1974 EUR 9
(4) Somma algebrica delle esportazioni nette dei paesi membri

(1) Handelsverkeer binnen de Gemeenschap en handelsverkeer met derde landen
(2) Uitsluitend handelsverkeer met derde landen
(3) Met ingang van 1 januari 1974 EUR 9
(4) Algebraische som van de netto-uitvoer van de Lid-Staten

Endeligt forbrug af råstål (1) pr. land — samlet og i kg pr. indbygger — i Fællesskabet

Endverbrauch an Rohstahl (1) nach Ländern — insgesamt und in kg pro Kopf der Bevölkerung — in der Gemeinschaft

Final consumption of crude steel (1) by country — total and per capita in kg — in the Community

Consommation finale d'acier brut (1) par pays — total et kg par habitant — dans la Communauté

Consumo finale di acciaio grezzo (1) per paese — totale e in kg per abitante — nella Comunità

Eindverbruik van ruw staal (1) per land — totaal en in kg per hoofd der bevolking — in de landen van de Gemeenschap

	Deutschland (BR)	France	Italia	Nederland	UEBL/BLEU	EUR 6	United Kingdom	Ireland	Danmark	EUR 9
	1	2	3	4	5	6	7	8	9	10

1000 t

1965	27 294	15 052	10 751	4 484	2 368	59 945				
1966	25 478	16 084	12 476	4 585	3 004	61 627				
1967	22 629	16 463	14 646	4 700	3 073	61 511				
1968	27 676	17 444	15 647	5 276	3 091	69 131				
1969	32 991	21 389	17 323	5 768	3 889	81 361				
1970	34 748	20 376	18 556	6 310	3 860	83 842				
1971	29 403	20 361	16 442	5 811	4 496	76 513				
1972	31 407	20 853	18 004	5 276	3 734	79 274				

kg

1965	462	308	208	365	242	330				
1966	427	325	241	368	305	336				
1967	378	330	274	373	310	331				
1968	460	349	291	415	310	371				
1969	542	425	320	448	390	432				
1970	542	401	341	484	385	442				
1971	480	397	300	440	447	401				
1972	509	403	331	396	370	414				

(1) Produktion + skrotforbrug i valseværkerne + import (direkte og indirekte) — eksport (direkte og indirekte) ± lagerforskydninger (lagre hos værkerne og forhandlerne)

(1) Erzeugung und Schrottverbrauch in den Walzwerken + Einfuhren (direkt und indirekt) — Ausfuhren (direkt und indirekt) ± Bestandsveränderungen (Bestände bei den Werken und bei den Händlern)

(1) Production + scrap consumption in rolling mills + imports (direct and indirect) — exports (direct and indirect) ± variations in stocks (works and stock holders)

(1) Production + consommation de ferraille dans les laminoirs + importations (directes et indirectes) — exportations (directes et indirectes) ± variations des stocks (stocks en usines et chez les négociants)

(1) Produzione + consumo di rottame nei laminatoi + importazioni (dirette e indirette) — esportazioni (dirette e indirette) ± variazioni delle scorte (scorte presso gli stabilimenti e presso i commercianti)

(1) Produktie en verbruik van schroot in de walsrijen + invoer (direct en indirect) — uitvoer (direct en indirect) ± veranderingen in de voorraad (in de bedrijven en bij de handelaren)

Index of countries mentioned
in the bulletin

Dansk	Deutsch	English
<p>EUR 9 {</p> <ul style="list-style-type: none"> Tyskland Frankrig Italien Nederlandene Belgien-Luxembourg United Kingdom Irland Danmark 	<p>EUR 9 {</p> <ul style="list-style-type: none"> Deutschland (BR) Frankreich Italien Niederlande Belgien-Luxemburg Vereinigtes Königreich Irland Dänemark 	<p>EUR 9 {</p> <ul style="list-style-type: none"> Germany (FR) France Italy Netherlands Belgium-Luxembourg United Kingdom Ireland Denmark
<p>EUROPA, heraf :</p> <ul style="list-style-type: none"> Norge Sverige Østrig Schweiz Portugal Spanien Tyrkiet Jugoslavien Grækenland Østeuropa, heraf : USSR 	<p>EUROPA, darunter :</p> <ul style="list-style-type: none"> Norwegen Schweden Österreich Schweiz Portugal Spanien Türkei Jugoslavien Griechenland Osteuropa, darunter : UdSSR 	<p>EUROPE, of which :</p> <ul style="list-style-type: none"> Norway Sweden Austria Switzerland Portugal Spain Turkey Yugoslavia Greece Eastern Europe, of which : USSR
<p>NORDAMERIKA, heraf :</p> <ul style="list-style-type: none"> Amerikas forenede Stater (USA) Canada <p>CENTRALAMERIKA SYDAMERIKA, heraf :</p> <ul style="list-style-type: none"> Venezuela Brasilien Peru Argentina Colombia 	<p>NORDAMERIKA, darunter :</p> <ul style="list-style-type: none"> Vereinigte Staaten (USA) Kanada <p>MITTELAMERIKA SÜDAMERIKA, darunter :</p> <ul style="list-style-type: none"> Venezuela Brasilien Peru Argentinien Kolumbien 	<p>NORTHERN AMERICA, of which :</p> <ul style="list-style-type: none"> United States (USA) Canada <p>CENTRAL AMERICA SOUTH AMERICA, of which :</p> <ul style="list-style-type: none"> Venezuela Brazil Peru Argentina Colombia
<p>AFRIKA, heraf :</p> <ul style="list-style-type: none"> Nordafrika : Algeriet, Marokko, Tunesien Liberia Zaire Sierra Leone Mauritanien Angola Gabon Ægypten Ass. afri. lande Sydafrikanske Republik 	<p>AFRIKA, darunter :</p> <ul style="list-style-type: none"> Nordafrika : Algerien, Marokko, Tunesien Liberia Zaire Sierra Leone Mauretanien Angola Gabun Agypten Assoziierte überseeische Afri. Länder Republik Südafrika 	<p>AFRICA, of which :</p> <ul style="list-style-type: none"> North Africa : Algeria, Morocco, Tunisia Liberia Zaire Sierra Leone Mauritania Angola Gabon Egypt Affiliated overseas African countries Republic of South Africa
<p>ASIEN, heraf :</p> <ul style="list-style-type: none"> Mellemste Østen, heraf : Iran, Israel, Irak Øvrige Asien, heraf : Pakistan Indien Kina Japan 	<p>ASIEN, darunter :</p> <ul style="list-style-type: none"> Mittlerer Osten, darunter : Iran, Israel, Irak Übriges Asien, darunter : Pakistan Indien China Japan 	<p>ASIA, of which :</p> <ul style="list-style-type: none"> Middle East, of which : Iran, Israel, Iraq Rest of Asia, of which : Pakistan India China Japan
<p>OCEANIEN</p>	<p>OZEANIEN</p>	<p>OCEANIA</p>
<p>Øvrige lande Tredjelande</p>	<p>Sonstige Länder Dritte Länder</p>	<p>Other countries Third countries</p>

Lijst van de in het handboek
vermelde landen

Français	Italiano	Nederlands
<p>EUR 9 { Allemagne (RF) France Italie Pays-Bas Belgique-Luxembourg Royaume-Uni Irlande Danemark</p>	<p>EUR 9 { Germania (RF) Francia Italia Paesi Bassi Belgio-Lussemburgo Regno Unito Irlanda Danimarca</p>	<p>EUR 9 { Duitsland (BR) Frankrijk Italië Nederland België-Luxemburg Verenigd Koninkrijk Ierland Denemarken</p>
<p>EUROPE, dont : Norvège Suède Autriche Suisse Portugal Espagne Turquie Yougoslavie Grèce Europe orientale, dont : URSS</p>	<p>EUROPA, di cui : Norvegia Svezia Austria Svizzera Portogallo Portogallo Spagna Turchia Jugoslavia Grecia Europa orientale, di cui : URSS</p>	<p>EUROPA, waarvan : Noorwegen Zweden Oostenrijk Zwitserland Portugal Spanje Turkije Joegoslavië Griekenland Oost-Europa, waarvan : USSR</p>
<p>AMERIQUE DU NORD, dont : Etats-Unis (USA) Canada</p> <p>AMERIQUE CENTRALE AMERIQUE DU SUD, dont : Vénézuéla Brésil Pérou Argentine Colombie</p>	<p>AMERICA SETTENTR., di cui : Stati Uniti (USA) Canada</p> <p>AMERICA CENTRALE AMERICA DEL SUD, di cui : Venezuela Brasile Perù Argentina Colombia</p>	<p>NOORD-AMERIKA, waarvan : Verenigde Staten Canada</p> <p>CENTRAAL-AMERIKA ZUID-AMERIKA, waarvan : Venezuela Brazilië Peru Argentinië Columbia</p>
<p>AFRIQUE, dont : Afrique du Nord : Algérie, Maroc, Tunisie Libéria Zaïre Sierra Leone Mauritanie Angola Gabon Egypte Pays afr. d'outre-mer associés République d'Afrique du Sud</p>	<p>AFRICA, di cui : Africa Settentr.: Algeria, Marocco, Tunisia Liberia Zaïre Sierra Leone Mauritania Angola Gabon Egitto Paesi d'oltremare associati Repubblica Sudafricana</p>	<p>AFRIKA, waarvan : Noord-Afrika : Algerië, Marokko, Tunesië Liberia Zaïre Sierra Leone Mauretanië Angola Gaboen Egypte Geassocieerde overzeese Afrikaanse landen Republiek Zuid-Afrika</p>
<p>ASIE, dont : Moyen-Orient, dont : Iran, Israël, Irak Reste de l'Asie, dont : Pakistan Inde Chine Japon</p>	<p>ASIA, di cui : Asia occidentale, di cui : Iran, Israele, Irak Resto dell'Asia, di cui : Pakistan India Cina Giappone</p>	<p>AZIË, waarvan : West-Azië, waarvan : Iran, Israël, Irak Overig deel van Azië, waarvan : Pakistan India China Japan</p>
<p>OCEANIE</p>	<p>OCEANIA</p>	<p>OCEANIË</p>
<p>Autres pays Pays tiers</p>	<p>Altri paesi Paesi terzi</p>	<p>Overige landen Derde landen</p>

**OFFENTLIGGØRELSE
VERÖFFENTLICHUNGEN
PUBLICATIONS
PUBLICATIONS
PUBBLICAZIONI
UITGAVEN**

PERIODISCHE
VERÖFFENTLICHUNGEN
DES EUROSTAT

PUBBLICAZIONI PERIODICHE
DEL EUROSTAT

Titel D	Periodizität	Titolo I	Periodicità	Preis Einzelnummer Prezzo di ogni numero			Preis Jahresabon- nement oder vollständige Reihe Prezzo abbonamento annuo o serie completa		
				DM	Lit.	Fb	DM	Lit.	Fb
Orangefarbene Reihe: Allgemeine Statistik Statistische Grundzahlen (Ausgaben: dk, d, e, f, i, n)	Jahrbuch	Serie arancione: statistische generali Statistiche generali della Comunità (edizioni: dk, d, e, f, i, n)	Annuale	6,80	1 700	100	—	—	—
Allgemeine Statistik Statistische Studien und Erhebungen	Monatlich Unregel- mäßig	Statistische generali Studi ed indagini statistiche	Mensile Irregolare	10,10 16,90	2 550 4 200	150 250	84,50	21 100	1 250
Violette Reihe: Volkswirt- schaftliche Gesamtrech- nungen, Zahlungsbilanzen, Steuerstatistik	Jahrbuch	Serie viola: conti economici, bilance dei pagamenti, statistiche fiscali	Annuale	13,50	3 400	200	35,50	8 880	525
Volkswirtschaftliche Gesamt- rechnungen (3 Bände)	Jahrbuch	Conti nazionali (3 volumi)	Annuale	20,30	5 100	300	—	—	—
Zahlungsbilanzen	Jahrbuch	Bilance dei pagamenti	Annuale	20,30	5 100	300	—	—	—
Steuerstatistik	Jahrbuch	Statistiche fiscali	Annuale	20,30	5 100	300	—	—	—
Regionalstatistik und Konten (2 Bände)	Unregel- mäßig	Statistiche e conti regionali (2 volumi)	Irregolare	10,10	2 550	150	23,60	5 900	350
Gelbe Reihe: Sozialstatistik Sozialstatistik	Jahrbuch (alle 2 Jahre) 8 Hefte	Serie gialla: statistische sociali Statistiche sociali - Annuario	Biennale	33,80	8 450	500	—	—	—
Sozialstatistik	Jahrbuch	Statistiche sociali	8 numeri	16,90	4 200	250	101,50	25 300	1 500
Grüne Reihe: Agrarstatistik Agrarstatistik Agrarstatistik	Jahrbuch 8-10 Hefte jährlich	Serie verde: statistica agraria Statistica agraria - Annuario Statistica agraria	Annuale 8-10 numeri	16,90 16,90	4 200 4 200	250 250	101,50	25 300	1 500
Blaue Reihe: Energiestatistik Industriestatistik Industriestatistik	Jahrbuch Viertel- jährlich	Serie blu: statistiche del- l'industria Statistiche dell'industria Statistiche dell'industria	Annuario Trimestrale	20,30 8,45	5 100 2 100	300 125	40,50	10 150	600
Eisen und Stahl	Jahrbuch	Siderurgia - Annuario	Biennale	33,80	8 450	500	—	—	—
Eisen und Stahl	Jahrbuch Viertel- jährlich	Siderurgia	Trimestrale	21,90	5 500	325	68,00	16 900	1 000
Rubinfarbene Reihe: Energiestatistik Energiestatistik	Jahrbuch	Serie rubino: statistiche dell'energia Statistiche dell'energia - Annuario	Annuario	33,80	8 450	500	94,50	23 650	1 400
Energiestatistik	Viertel- jährlich	Statistiche dell'energia	Trimestrale	20,30	5 100	300	—	—	—
Rote Reihe: Außenhandels- statistik Analytische Übersichten - CST ⁽¹⁾ (5 Bände)	Jährlich	Serie rossa: commercio estero Tavole analitiche - CST ⁽¹⁾ (5 volumi)	Annuario	40,50	10 150	600	151,90	37 950	2 250
Analytische Übersichten NIMEXE ⁽²⁾ (13 Bände)	Jährlich	Tavole analitiche NIMEXE ⁽²⁾ (13 volumi)	Annuario	—	—	—	303,80	75 950	4 500
Band A - Landwirtschaftliche Erzeugnisse	Jährlich	Volume A - Prodotti agricoli	Annuario	40,50	10 150	600	—	—	—
Band B - Mineralische Stoffe	Jährlich	Volume B - Prodotti minerali	Annuario	6,80	1 700	100	—	—	—
Band C - Chemische Erzeugnisse	Jährlich	Volume C - Prodotti chimici	Annuario	40,50	10 150	600	—	—	—
Band D - Kunststoffe, Leder	Jährlich	Volume D - Materie plastiche, cuoio	Annuario	16,90	4 200	250	—	—	—
Band E - Holz, Papier, Kork	Jährlich	Volume E - Legno, carta, sughero	Annuario	16,90	4 200	250	—	—	—
Band F - Spinnstoffe, Schuhe	Jährlich	Volume F - Materie tessili, calzature	Annuario	47,30	11 800	700	—	—	—
Band G - Steine, Gips, Keramik, Glas	Jährlich	Volume G - Pietre, gesso, ceramica, vetro	Annuario	16,90	4 200	250	—	—	—
Band H - Eisen und Stahl	Jährlich	Volume H - Ghisa, ferro e acciaio	Annuario	23,60	5 900	350	—	—	—
Band I - Unedle Metalle	Jährlich	Volume I - Altri metalli comuni	Annuario	16,90	4 200	250	—	—	—
Band J - Maschinen, Apparate	Jährlich	Volume J - Macchine ed apparecchi	Annuario	67,50	16 900	1 000	—	—	—
Band K - Beförderungsmittel	Jährlich	Volume K - Materiale da trasporto	Annuario	11,50	2 900	170	—	—	—
Band L - Präzisionsinstru- mente, Optik	Jährlich	Volume L - Strumenti di precisione, ottica	Annuario	30,40	7 600	450	—	—	—
Band: Länder/Waren Länderverzeichnis (NCP)	Jährlich	Volume: Paesi/prodotti	Annuale	40,50	10 150	600	—	—	—
Außenhandel	Jährlich	Nomenclatura dei paesi (NCP)	Annuale	8,10	2 030	120	—	—	—
Karmesinrote Reihe: Verkehrsstatistik Verkehrsstatistik (Ausgabe: e/f, d/i, dk/n)	Monatlich	Serie cremisi: statistica dei trasporti Statistica dei trasporti - Annuario (edizione: e/f, d/i, dk/n)	Mensile	10,10	2 550	150	91	22 800	1 350
Olivgrüne Reihe: Statistik der überseeischen Assoziierten Außenhandel der AASM Statistisches Jahrbuch der AOM	Jahrbuch Jahrbuch (alle 2 Jahre)	Serie verde oliva: Associati d'oltremare Commercio estero degli SAMA Annuario statistico degli AOM	Annuale Biennale	13,50 16,90	3 400 4 200	200 250	—	—	—

(1) Internationales Warenverzeichnis
(2) Warenverzeichnis für die Statistik des Außenhandels der Gemeinschaft und
des Handels zwischen ihren Mitgliedstaaten

(1) Classificazione statistica e tariffaria
(2) Nomenclatura delle merci per le statistiche del commercio estero della
Comunità e del commercio tra gli Stati membri della stessa

Titel DK	Periodicitet	Titel N	Periodiciteit	Pris enkeltnumre			Pris årsabonnement eller fuldstændig serie		
				Prijs per nummer			Prijs jaarabonnement of volledige serie		
				Kr	Fl	Fb	Kr	Fl	Fb
Orange serie: Almen statistik		Oranje serie: Algemene statistiek							
Statistiske Hovedtal (Udgaver: dk, d, e, f, i, nl)	Årbog	Basisstatistieken (Uitgaven: dk, d, e, f, i, n)	Jaarlijks	15,70	6,90	100			
Almen Statistik	Månedlig	Algemene statistiek	Maandelijks	23,50	10,40	150	195,50	86,50	1.250
Statistiske Studier og Undersøgelser	Uregelmæssig	Statistische studies en enquêtes	Onregelmstig	39,15	17,30	250			
Violet serie: Nationalregnskaber, Betalingsbalancer, Skattestatistik		Paarse serie: Economische rekeningen, Betalingsbalansen, Belastingstatistiek							
Nationalregnskaber (3 bind)	Årbog	Nationale rekeningen (3 delen)	Jaarlijks	31,30	13,80	200	82,20	36,20	525
Betalingsbalancer	Årbog	Betalingsbalansen	Jaarlijks	47,00	20,70	300			
Skattestatistik	Årbog	Belastingstatistiek	Jaarlijks	47,00	20,70	300			
Regionalstatistik- og regnskaber (2 bind)	Uregelmæssig	Regionale statistiek en rekeningen (2 delen)	Onregelmstig	23,50	10,40	150	54,80	24,20	350
Gul serie: Socialstatistik		Gele serie: Sociale statistiek							
Socialstatistik – årbog	Hvert 2. år	Sociale statistiek – jaarboek	Tweejaarlijks	78,30	34,50	500			
Socialstatistik	8 hæfter	Sociale statistiek	8 delen	39,15	17,30	250	235,00	103,50	1.500
Grøn serie: Landbrugsstatistik		Groene serie: Landbouwstatistiek							
Landbrugsstatistik – årbog	Årbog	Landbouwstatistiek – jaarboek	Jaarlijks	39,15	17,30	250			
Landbrugsstatistik	8-10 hæfter årligt	Landbouwstatistiek	8-10 nummers	39,15	17,30	250	235,00	103,50	1.500
Blå serie: Industristatistik		Blauwe serie: Industrie statistiek							
Industristatistik – årbog	Årbog	Industriestatistiek – jaarboek	Jaarlijks	47,00	20,70	300			
Industristatistik	Kvartalspublikation	Industriestatistiek	Driemaandelijks	19,60	8,60	125	94,00	41,50	600
Jern og stål – årbog	Hvert 2. år	IJzer en staal – jaarboek	Tweejaarlijks	78,30	34,50	500			
Jern og stål	Kvartalspublikation	IJzer en staal	Driemaandelijks	50,90	22,50	325	157,00	70,00	1.000
Rubinfarvet serie: Energistatistik		Robijnen serie: Energjestatistiek							
Energistatistik – årbog	Årbog	Energjestatistiek – jaarboek	Jaarlijks	78,30	34,50	500			
Energistatistik	Kvartalspublikation	Energjestatistiek	Driemaandelijks	47,00	20,70	300	219,00	96,50	1.400
Rød serie: Statistik over udenrigshandel		Rode serie: Buitenlandse handel							
Analytiske tabeller – CST ⁽¹⁾ (5 bind)	Årlig	Analytische tabellen – CST ⁽¹⁾ (5 delen)	Jaarlijks	93,90	41,50	600	352,15	155,50	2.250
Analytiske tabeller – NIMEXE ⁽²⁾ (13 bind)	Årlig	Analytische tabellen (NIMEXE) ⁽²⁾ (13 delen)	Jaarlijks				704,25	310,90	4.500
Bind A – Landbrugsprodukter		Deel A – Landbouwprodukten		93,90	41,50	600			
Bind B – Minerale produkter		Deel B – Minerale produkten		15,70	6,90	100			
Bind C – Kemiske produkter		Deel C – Chemische produkten		93,90	41,50	600			
Bind D – Kunststoffer, læder		Deel D – Plastische stoffen, leder		39,15	17,30	250			
Bind E – Træ, papir, kork		Deel E – Hout, papier, kurk		39,15	17,30	250			
Bind F – Tekstiler, fodtøj		Deel F – Textielstoffen, schoeisel		109,60	48,40	700			
Bind G – Sten, gips, keramik, glas		Deel G – Steen, gips, keramiek, glas		39,15	17,30	250			
Bind H – Støbejern, jern og stål		Deel H – Gietijzer, ijzer en staal		54,80	24,20	350			
Bind I – Øvrige metaller		Deel I – Onedele metalen		39,15	17,30	250			
Bind J – Maskiner og lignende		Deel J – Machines en toestellen		156,50	69,10	1.000			
Bind K – Transportmidler		Deel K – Vervoermaterieel		26,70	11,70	170			
Bind L – Præcisionsværktøj, optik		Deel L – Precisie-instrumenten, optische toestellen		70,45	31,10	450			
Årbog Lande – Produkter	Årlig	Deel Landen – produkten	Jaarlijks	93,90	41,50	600			
Landenes nomenklatur (NCP)	Årlig	Landenlijst (NCP)	Jaarlijks	18,80	8,30	120			
Udenrigshandel	Månedlig	Buitenlandse handel	Maandelijks	23,50	10,40	150	211,50	93,50	1.350
Mørkerød serie: Transportstatistik		Karmozijnen serie: Vervoersstatistiek							
Transportstatistik – Årbog (udgaver: e/f, d/i, dk/nl)	Årlig	Vervoersstatistiek – jaarboek (uitgaven: e/f, d/i, dk/n)	Jaarlijks	31,30	13,80	200			
Olivengrøn serie: Statistik for oversøiske associerede stater		Olijfgroene serie: Overzeese geassocieerden							
Årbog AASM	Årlig	Buitenlandse handel van de GASM	Jaarlijks	31,30	13,80	200			
Statistisk årbog for AOM	Hvert 2. år	Statistisch jaarboek voor de AOM	Tweejaarlijks	39,15	17,30	250			

⁽¹⁾ Statistik og toldklassifikation

⁽²⁾ Statistik varefortegnelse for Fællesskabets udenrigshandel og for

⁽¹⁾ Classificatie voor statistiek

⁽²⁾ Goederennomenclatuur voor de statistieken van de buitenlandse handel van de Gemeenschap en van de handel tussen de Lid-Staten

**DE EUROPÆISKE FÆLLESSKABERS STATISTISKE KONTOR
STATISTISCHES AMT DER EUROPÄISCHEN GEMEINSCHAFTEN
STATISTICAL OFFICE OF THE EUROPEAN COMMUNITIES
OFFICE STATISTIQUE DES COMMUNAUTÉS EUROPÉENNES
ISTITUTO STATISTICO DELLE COMUNITÀ EUROPEE
BUREAU VOOR DE STATISTIEK DER EUROPESE GEMEENSCHAPPEN**

J. Mayer **Generaldirektør/Generaldirektor/Director-General/Directeur général/Direttore generale/Directeur-generaal**

E. Hentgen **Assistent/Assistent/Assistant/Assistant/Assistente/Assistent**

Direktører/Direktoren/Directors/Directeurs/Direttori/Directeuren :

G. Bertaud Statistiske metoder, information
Statistische Methoden, Informationswesen
Statistical methods, information processing
Méthodologie statistique, traitement de l'information
Metodologia statistica, trattamento dell'informazione
Methodologie van de statistiek, informatieverwerking

V. Paretti Almen statistik og nationalregnskab
Allgemeine Statistik und Volkswirtschaftliche Gesamtrechnung
General statistics and national accounts
Statistiques générales et comptes nationaux
Statistiche generali e conti nazionali
Algemene statistiek en nationale rekeningen

D. Harris Befolknings- og socialstatistik
Bevölkerungs- und Sozialstatistik
Demographical and social statistics
Statistiques démographiques et sociales
Statistiche demografiche e sociali
Sociale en bevolkingsstatistiek

S. Louwes Landbrugs-, skovbrugs- og fiskeristatistik
Statistik der Landwirtschaft, Forstwirtschaft und Fischerei
Agriculture, forests and fisheries statistics
Statistiques de l'agriculture, des forêts et de la pêche
Statistiche dell'agricoltura, delle foreste e della pesca
Landbouw-, bosbouw- en visserijstatistiek

F. Grotius Energi-, industri- og håndværksstatistik
Energie-, Industrie- und Handwerksstatistik
Energy, industrial, and handicraft statistics
Statistiques de l'énergie, de l'industrie et de l'artisanat
Statistiche dell'energia, dell'industria e dell'artigianato
Energie-, industrie- en ambachtsstatistiek

S. Ronchetti Handels-, transport- og servicestatistik
Handels-, Transport- und Dienstleistungsstatistik
Trade, transport and services statistics
Statistiques des commerces, transports et services
Statistiche dei commerci, trasporti e servizi
Handels-, vervoers- en dienstverleningsstatistiek

Denne publikatio kan købes gennem nedenstående salgssteder til en pris af kr. 50,90 pr. hæfte eller kr. 157,00 pr. helårsabonnement.

Diese Veröffentlichung kann zum Einzelpreis von DM 21,90 oder zum Jahresabonnementspreis von DM 68,00 durch die nachstehend aufgeführten Vertriebsstellen bezogen werden:

This publication is delivered by the following sales agents at the price of : single copies : £ 3.60, annual subscription: £ 11.—:

Cette publication est vendue, par numéro, au prix de Ffr 40,10 ou Fb 325,— ou par abonnement annuel au prix de Ffr 125,— ou Fb 1000,—. S'adresser aux bureaux de vente et d'abonnements indiqués ci-dessous :

Questa pubblicazione è in vendita al prezzo di Lit. 5500 il numero o di Lit. 16900 per l'abbonamento annuale. Ogni richiesta va rivolta agli uffici di vendita e di abbonamento seguenti :

Deze publikatie kost Fl. 22,50 resp. Bf 325,— per nummer of Fl. 70,— resp. Bf 1000,— per jaarabonnement en is verkrijgbaar bij onderstaande verkoop- en abonnementskantoren :

Salgs- og abonnementskontorer – Vertriebsbüros – Sales Offices Bureaux de vente – Uffici di vendita – Verkoopkantoren

Belgique-België

Moniteur belge – Belgisch Staatsblad

Rue de Louvain 40-42 –
Leuvenseweg 40-42
1000 Bruxelles – 1000 Brussel
Tel. 512 00 26
CCP 000-2005502-27
Postrekening 000-2005502-27

Sous-dépôt – Agentschap :

Librairie européenne – Europese Boekhandel
Rue de la Loi 244 – Wetstraat 244
1040 Bruxelles – 1040 Brussel

Danmark

J.H. Schultz – Boghandel

Møntergade 19
1116 København K
Girokonto 1195
Tel. 14 11 95

Deutschland (BR)

Verlag Bundesanzeiger

5 Köln 1 – Breite Straße – Postfach 108 006
Tel. (0221) 21 03 48
(Fernschreiber: Anzeiger Bonn 08 882 595)
Postascheckkonto 834 000 Köln

France

*Service de vente en France des publications
des Communautés européennes*

Journal Officiel

26, rue Desaix
75732 Paris-Cedex 15
Tél. (1) 578 61 39 – CCP Paris 23-96

Ireland

Stationery Office

Beggar's Bush
Dublin 4
Tel. 76 54 01

Italia

Libreria della Stato

Piazza G. Verdi 10
00198 Roma – Tel. (6) 85 08
CCP 1/2640
Telex 62008

Agenzie :

00187 Roma – Via XX Settembre
(Palazzo Ministero
del Tesoro)
20121 Milano – Galleria
Vittorio Emanuelé 3

Grand-Duché de Luxembourg

*Office des publications officielles
des Communautés européennes*

5, rue du Commerce
Boite postale 1003 – Luxembourg
Tél. 49 00 81 – CCP 191-90
Compte courant bancaire :
BIL 8-109/6003/300

Nederland

Staatsdrukkerij- en uitgeverijbedrijf

Christoffel Plantijnstraat, 's-Gravenhage
Tel. (070) 81 45 11
Postgiro 42 53 00

United Kingdom

H.M. Stationery Office

P.O. Box 569
London SE1 9NH
Tel. (01) 928 6977, ext. 365

United States of America

European Community Information Service

2100 M Street, N.W.
Suite 707
Washington, D.C. 20037
Tel. 296 51 31

Schweiz - Suisse - Svizzera

Librairie Payot

6, rue Grenus
1211 Genève
Tél. 31 89 50
CCP 12-236 Genève

Sverige

Librairie C.E. Fritze

2, Fredsgaten
Stockholm 16
Post Giro 193, Bank Giro 73/4015

España

Libreria Mundi-Prensa

Castelló 37
Madrid 1
Tel 275 46 55

Andre lande • Andere Länder • Other countries • Autres pays • Altri paesi • Andere landen

Kontoret for De europæiske Fællesskabers officielle Publikationer • Amt für amtliche Veröffentlichungen der Europäischen Gemeinschaften • Office for Official Publications of the European Communities • Office des publications officielles des Communautés européennes • Ufficio delle pubblicazioni ufficiali delle Comunità europee • Bureau voor officiële publikaties der Europese Gemeenschappen

Luxembourg 5, rue du Commerce Boite postale 1003 Tél. 49 00 81 CCP 191-90 Compte courant bancaire BIL 8-109/6003/300