

DE CARBONE E DELL'ACCIAIO - EUROPEE SCHE WIRTSCHAFTSGEMEINSCHAFT - COMUNITA' ECONOMICA EUROPEA - EUROPESE ECONOMISCHE GEMEENSCHAP  
STATISTISCHES AMT DER EUROPÄISCHEN GEMEINSCHAFTEN  
OFFICE STATISTIQUE DES COMMUNAUTÉS EUROPÉENNES  
COMMUNAUTÉ EUROPÉENNE DU CHARBON ET DE L'ACIER - COMUNITA' EUROPEA DEL CARBONE E DELL'ACCIAIO - EUROPESE GEMEENSCHAP VOOR KOLEN EN STAAL - EUROPAISCHE WIRTSCHAFTSGEMEINSCHAFT - COMUNITA' ECONOMICA EUROPEA - EUROPESE ECONOMISCHE GEMEENSCHAP

STATO 272



LIBRARY

*Feldent*

**EISEN UND STAHL**  
**SIDÉRURGIE**  
**SIDERURGIA**  
**IJZER EN STAAL**  
**IRON AND STEEL**

LT  
AS  
JB  
KL  
EX  
BS  
MO

1969 - No. 6

BUREAU VOOR DE STATISTIEK DER EUROPESE GEMEENSCHAPPEN

ISTITUTO STATISTICO DELLE COMUNITÀ EUROPEE

**STATISTISCHES AMT  
DER EUROPÄISCHEN GEMEINSCHAFTEN**

**Anschriften**

Luxemburg, Centre Louvigny, Postfach 130 — Tel. 288 31

Brüssel 4, Bâtiment Berlaymont, 200, rue de la Loi (Verbindungsbüro) — Tel. 35 80 40

**OFFICE STATISTIQUE  
DES COMMUNAUTÉS EUROPÉENNES**

**Adresses**

Luxembourg, Centre Louvigny, Boîte postale 130 — Tél. 288 31

Bruxelles 4, Bâtiment Berlaymont, 200, rue de la Loi (Bureau de liaison) — Tél. 35 80 40

**ISTITUTO STATISTICO  
DELLE COMUNITÀ EUROPEE**

**Indirizzi**

Lussemburgo, Centre Louvigny, Casella postale 130 — Tel. 288 31

Bruxelles 4, Bâtiment Berlaymont, 200, rue de la Loi (Ufficio di collegamento) — Tel. 35 80 40

**BUREAU VOOR DE STATISTIEK  
DER EUROPESE GEMEENSCHAPPEN**

**Adressen**

Luxemburg, Centre Louvigny, Postbus 130 — Tel. 288 31

Brussel 4, Bâtiment Berlaymont, Wetstraat 200 (Verbindingsbureau) — Tel. 35 80 40

**STATISTICAL OFFICE  
OF THE EUROPEAN COMMUNITIES**

**Addresses**

Luxemburg, Centre Louvigny, P.O.Box 130 — Tel. 288 31

Brussels 4, Bâtiment Berlaymont, 200, rue de la Loi (Liaison Office) — Tel. 35 80 40

Wir verweisen auf die STATISTISCHEN SONDERBERICHTE :

- a) Lohnkosten in der Eisen- und Stahlindustrie und im Eisenerzbergbau.
- b) Die Rohstahlerzeugung in der Gemeinschaft und in der Welt.

Seiten XXIX-XXXVIII.

Vgl. auch Seite IX.

Die Angaben für die **Jahre** vor 1965 sind vollständig im **Jahrbuch „Eisen und Stahl“** des Statistischen Amtes, **Ausgabe 1968**, Teil 1, „Laufende Statistiken“ enthalten und können diesen entnommen werden.

---

Voir, dans ce numéro, pages XXIX-XXXVIII les NOTES STATISTIQUES

- a) Le coût de la main-d'œuvre dans l'industrie sidérurgique et les mines de fer.
- b) La production d'acier brut dans la Communauté et dans le monde.

Voir aussi page IX.

Les données **annuelles** antérieures à 1965 sont reprises intégralement dans la publication de l'Office Statistique : **Annuaire Sidérurgie, 1968**, 1<sup>re</sup> partie : « Statistiques courantes », à laquelle le lecteur est prié de bien vouloir se reporter.

---

Vedere, in questo numero, pagine XXIX-XXXVIII, le NOTE STATISTICHE

- a) Il costo della manodopera nell'industria siderurgica e nelle miniere di ferro.
- b) La produzione di acciaio greggio nella Comunità e nel mondo.

Vedere inoltre pagina IX.

I dati **annuali** anteriori al 1965 sono integralmente riportati nella pubblicazione dell'Istituto statistico : **Annuario Siderurgia, 1968**, 1<sup>a</sup> parte : « Statistiche correnti » alle quali si rimanda il lettore eventualmente interessato.


---

Zie, in dit nummer, bladz. XXIX-XXXVIII de SPECIALE STATISTISCHE BIJLAGEN

- a) De kosten van de arbeidskrachten in de ijzer- en staalindustrie en in de ijzerertsminen.
- b) De produktie van ruwstaal in de Gemeenschap en in de wereld.

Zie ook bladz. IX.

De cijfers betreffende de **jaren** vóór 1965 worden niet meer vermeld in de tweemaandelijksse publikatie „Ijzer en Staal“; bovengenoemde cijfers treft men volledig aan in deel I „Lopende Statistieken“ van het **Jaarboek Ijzer en Staal, uitgave 1968**.





**EISEN UND STAHL**  
**SIDÉRURGIE**  
**SIDERURGIA**  
**IJZER EN STAAL**  
**IRON AND STEEL**

**1969 — No. 6**

**Zweimonatliche Veröffentlichung**

**Publication bimestrielle**

**Pubblicazione bimestrale**

**Tweemaandelijkse uitgave**

**Bimonthly**

**Inhaltswiedergabe nur mit Quellennachweis  
gestattet**

**La reproduction des données est subordonnée  
à l'indication de la source**

**La riproduzione del contenuto è subordinata  
alla citazione della fonte**

**Het overnemen van gegevens is toegestaan  
mits duidelijke bronvermelding**

**Reproduction of the contents of this publication  
is subject to acknowledgement of the source**

**Vorbemerkung**

**Avertissement**

**Avvertenza**

**Voorwoord**

## VORBEMERKUNG

Die Angaben für die Jahre vor 1965 sind für alle Tabellen dieses Bulletins im ersten Teil des Jahrbuches „Eisen und Stahl“ (Ausgabe 1966) enthalten.

Das Statistische Bulletin „Eisen und Stahl“ soll gemäß Artikel 47 Abs. 2 des Vertrages über die Gründung der Europäischen Gemeinschaft für Kohle und Stahl den Regierungen und allen anderen Beteiligten die Angaben auf dem Gebiet der Eisen- und Stahlindustrie und des Eisenerzbergbaus liefern, die für sie von Nutzen sein können.

Es enthält einen veränderlichen Teil, den „Statistischen Sonderbericht“, in dem hauptsächlich Jahresangaben, insbesondere über folgende Themen, veröffentlicht werden: Listenpreise — Rohstahl-Weltproduktion — Außenhandel — Fehlschichten im Eisenerzbergbau — die wichtigsten Ergebnisse der jährlichen Erhebungen über „Investitionen“ und über „Löhne“ usw.

Der Hauptteil des Bulletins ist jedoch, wie schon in seiner seit 1953 veröffentlichten und stetig verbesserten Form, den regelmäßigen statistischen Reihen gewidmet. Diese Statistiken umfassen nicht nur Angaben über die eigentliche Eisen- und Stahlindustrie im Sinne des Vertrages sowie über den Eisenerzbergbau, sondern auch Zahlen über den Handel mit Schrott und Stahlerzeugnissen; außerdem enthalten die Statistiken zahlreiche Angaben über den Außenhandel.

### Besondere Hinweise

#### 1. Für verschiedene Staaten werden die derzeitigen Grenzen zugrunde gelegt.

In den Angaben über die Bundesrepublik (BR) ist das Saarland enthalten. Sämtliche Statistiken über Frankreich beziehen sich lediglich auf das Mutterland. In den deutschen Außenhandelsangaben ist der Austausch mit dem Gebiet der DM-Ost nicht enthalten.

#### 2. Bei den Statistiken über den Gütertausch — gleichgültig, ob sie auf der Grundlage der Werklieferungen oder an Hand der beim Grenzübertritt festgestellten Mengen erstellt sind — treten seit Eröffnung des Gemeinsamen Marktes für Kohle und Stahl an die Stelle der Begriffe:

— Einfuhr aus den Ländern der Gemeinschaft und

— Ausfuhr nach Ländern der Gemeinschaft

die Begriffe:

## AVERTISSEMENT

Les données annuelles antérieures à 1965 de tous les tableaux de ce bulletin sont publiées en première partie de l'Annuaire « Sidérurgie » (édition 1966).

Le Bulletin « Sidérurgie » a pour but — en application de l'article 47, alinéa 2, du Traité instituant la Communauté Européenne du Charbon et de l'Acier — de fournir aux gouvernements et à tous les autres intéressés les données qui sont susceptibles de leur être utiles dans le domaine de la Sidérurgie et des Mines de fer.

Il comporte une partie variable: La « Note statistique » dans laquelle seront diffusées des données surtout annuelles concernant notamment: Les prix de barèmes — La production mondiale d'acier brut — Commerce extérieur — L'absentéisme dans les mines de fer — Les résultats principaux des enquêtes annuelles sur les « investissements » et sur les « salaires » etc.

L'essentiel du Bulletin est cependant consacré — comme cela a été le cas depuis sa publication en 1953 sous des formes diverses améliorées peu à peu — aux séries statistiques régulières. Celles-ci comprennent non seulement des données relatives à la « Sidérurgie proprement dite », au sens du Traité, et aux « Mines de fer », mais aussi des statistiques concernant le négoce de la ferraille et le négoce des produits sidérurgiques, ainsi que de nombreuses données sur les échanges extérieurs.

### Observations particulières

#### 1° Les différents pays sont considérés dans les limites de leur territoire actuel.

Les données se rapportant à l'Allemagne occidentale (RF) comprennent la Sarre.

Toutes les statistiques concernant la France s'appliquent à la France seule.

Pour les statistiques douanières allemandes les échanges avec la zone du DM-Est ne sont pas compris dans les chiffres publiés.

#### 2° Pour les statistiques relatives aux échanges, qu'elles aient pour base les livraisons recensées auprès des usines ou bien les passages aux frontières relevés par les douanes, les expressions :

— importations en provenance des pays de la Communauté

— exportations à destination des pays de la Communauté

sont remplacées respectivement depuis l'établissement du Marché commun du charbon et de l'acier par les expressions suivantes :

## AVVERTENZA

I dati annuali anteriori al 1965 di tutte le tabelle di questo bollettino sono pubblicati nella prima parte dell'Annuario « Siderurgia » (edizione 1966).

Il Bollettino « Siderurgia » si prefigge — in applicazione dell'art. 47, comma 2, del trattato istitutivo della Comunità Europea del Carbone e dell'Acciaio — di fornire ai governi e a tutti gli altri interessati dati che possono rivestire una certa utilità nel settore dell'industria siderurgica e delle miniere di ferro.

Esso comprende una parte variabile: la « Nota statistica » nella quale saranno pubblicati i dati soprattutto annuali concernenti in particolare i prezzi di listino, la produzione mondiale di acciaio greggio, — commercio estero — l'assenteismo nelle miniere di ferro, i risultati principali delle indagini annuali sugli « investimenti » e sui « salari », ecc.

Tuttavia la parte essenziale del Bollettino continuerà ad essere dedicata — come avviene fin dalla prima pubblicazione nel 1953, sotto varie forme migliorate a poco a poco — alle serie statistiche regolari. Queste ultime comprendono non solo dati relativi alla « siderurgia propriamente detta » ai sensi del trattato e alle « miniere di ferro », ma anche statistiche concernenti il commercio del rottame e dei prodotti siderurgici, nonché numerosi dati sugli scambi esterni.

### Osservazioni particolari

#### 1° I vari paesi sono considerati nei limiti del loro territorio attuale.

I dati riferiti alla Germania occidentale (RF) comprendono la Sarre. Tutte le statistiche relative alla Francia si applicano soltanto al territorio metropolitano.

Per tutte le statistiche doganali tedesche gli scambi con la zona del DM-est non sono compresi nelle cifre pubblicate.

#### 2° Per le statistiche relative agli scambi, abbiano esse come base le consegne censite presso gli stabilimenti oppure i passaggi alle frontiere rilevati dai servizi ufficiali competenti, le espressioni:

— importazioni dai paesi della Comunità,  
— esportazioni verso i paesi della Comunità,  
sono state sostituite rispettivamente, dopo l'istituzione del Mercato Comune per il carbone e per l'acciaio, dalle espressioni:

## VOORWOORD

De jaarlijkse gegevens betrekking hebbend op de jaren vóór 1965 voor alle tabellen van dit Bulletin zijn opgenomen in het eerste deel van een Jaarboek „Ijzer en Staal” (uitgave 1966).

Het Bulletin „Ijzer en Staal” heeft ten doel — ingevolge artikel 47, lid 2, van het Verdrag tot oprichting van de Europese Gemeenschap voor Kolen en Staal — aan de regeringen en alle overige belangstellenden de gegevens te verstrekken welke voor hen van nut zouden kunnen zijn op het gebied van de ijzer- en staalindustrie en de ijzerertsminen.

In dit Bulletin is opgenomen een veranderlijk gedeelte: de „Speciale statistische bijlage” waarin voornamelijk jaargegevens worden gepubliceerd betreffende met name: de in de prijschalen opgenomen prijzen — de wereldproductie van ruwstaal — de buitenlandse handel — het absenteïsme in de ijzerertsminen — de voornaamste resultaten van de jaarlijkse enquêtes betreffende de „investeringen”, de „lonen” enz.

Evenals zulks sedert de aanvang van de publikatie van het Bulletin in 1953 in diverse, geleidelijk verbeterde vormen het geval was, blijft deze uitgave regelmatige reeksen statistieken omvatten. Daarin zijn niet alleen gegevens betreffende de „eigenlijke ijzer- en staalindustrie” in de zin van het Verdrag en de „Ijzerertsminen” vervat, doch ook statistieken betreffende de schroot-handel en de handel in ijzer- en staalprodukten alsmede talrijke gegevens betreffende het buitenlandse handelsverkeer.

### Bijzondere opmerkingen

#### 1. De diverse landen worden beschouwd binnen de grenzen van hun huidige grondgebied.

De gegevens betreffende West-Duitsland (BR) hebben eveneens betrekking op Saarland. Alle statistieken betreffende Frankrijk hebben betrekking op Frankrijk alleen.

In de statistieken van de Duitse buitenlandse handel is het handelsverkeer met het gebied van de Oost-DM niet opgenomen.

#### 2. Wat de statistieken aangaande het handelsverkeer betreft, of zij gebaseerd zijn op de bij de bedrijven vastgestelde leveringen dan wel op de door de bevoegde officiële diensten geregistreerde grensovergangen, zijn de aanduidingen:

— invoer uit de landen van de Gemeenschap en  
— uitvoer naar de landen van de Gemeenschap  
sedert de instelling van de Gemeenschappelijke Markt voor Kolen en Staal vervangen door de navolgende aanduidingen:

- Bezüge aus den Ländern der Gemeinschaft und
- Lieferungen nach den Ländern der Gemeinschaft.

3. Zu den „dritten Ländern“ zählen alle Gebiete, die nicht unter den Vertrag über die Gründung der Europäischen Gemeinschaft für Kohle und Stahl fallen.
4. Die Angaben über die Erzeugung von Roheisen und Rohstahl beziehen sich — falls nichts anderes vermerkt — auf die **Nettoerzeugung**, d.h. auf Roheisen ohne umgeschmolzenes Roheisen und auf Rohstahl ohne Vorschmelzstahl.

#### 5. Rundung der Angaben

Die monatlichen Angaben in den Tabellen ergeben nicht immer die genaue Jahressumme. Dies beruht zum Teil auf Rundungen, zum Teil auf nachträglichen Korrekturen der jährlichen Statistiken. Überall dort, wo korrigierte Jahreszahlen zur Verfügung standen, wurden diese herangezogen. Da die Gesamtergebnisse gerundet sind, können auch die Summen der Einzelangaben nicht immer mit diesen übereinstimmen.

In Fällen, in denen die Erzeugung einmal nach Ländern und einmal nach Verfahren angegeben wurde, weichen die Gesamtsummen ebenfalls voneinander ab. Dies beruht auf den Ab- und Aufrundungen, die sich bei einer Gruppierung nach Ländern anders auswirken können als bei einer Gruppierung nach Sorten.

6. Die Monate sind in römischen Ziffern ausgedrückt, während die Vierteljahre — soweit es sich nicht um Vierteljahresdurchschnitte handelt — mit arabischen Ziffern versehen wurden.

- réceptions en provenance des pays de la Communauté
- livraisons aux pays de la Communauté.

- 3° Les « pays tiers » comprennent tous les territoires auxquels ne s'applique pas le Traité instituant la Communauté Européenne du Charbon et de l'Acier.
- 4° Les données concernant la production de fonte et d'acier brut se réfèrent, sauf cas contraire précisé en note, à la **production nette**, c'est-à-dire pour la fonte, déduction faite de la fonte repassée et pour l'acier, déduction faite de l'acier liquide pour Duplex repassé.

#### 5° Arrondissement des données

Les indications mensuelles des tableaux ne donnent pas toujours le total annuel exact. Cela provient partiellement de ce que les chiffres sont arrondis et partiellement de ce que des corrections ont été apportées ultérieurement aux statistiques annuelles. Dans tous les cas où l'on dispose des chiffres annuels rectifiés, ces chiffres ont été utilisés. Les chiffres étant arrondis, les totaux peuvent ne pas coïncider avec la somme des chiffres partiels.

Dans le cas où la production a été indiquée tantôt par pays, tantôt par catégories, les totaux ne correspondent pas non plus toujours entre eux. Les chiffres ont en effet été arrondis par excès ou par défaut et cette simplification se manifeste d'une manière différente dans le cas d'un groupement par pays ou dans celui d'un groupement par catégorie de produits.

- 6° Les mois sont exprimés en chiffres romains, tandis que les trimestres le sont en chiffres arabes, pour autant qu'il ne s'agisse pas de moyennes trimestrielles.

— arrivi dai paesi della Comunità,

— consegne ai paesi della Comunità.

3° Per « paesi terzi » s'intendono tutte le zone che non rientrano in quelle contemplate dal trattato Istitutivo della Comunità Europea del Carbone e dell'Acciaio.

4° I dati concernenti la produzione di ghisa e acciaio grezzo si riferiscono, salvo caso contrario precisato in nota, alla produzione netta, cioè, per la ghisa fatta deduzione della ghisa di rifusione e per l'acciaio fatta deduzione dell'acciaio liquido Duplex.

#### 5° Arrotondamento dei dati

La somma delle cifre mensili indicate nelle tabelle non sempre coincide esattamente con il totale dell'anno. Ciò è dovuto in parte ad arrotondamenti e in parte a successive correzioni delle statistiche annuali. Ove fossero disponibili, si sono sempre utilizzate le cifre annuali corrette. Poichè i risultati definitivi sono stati arrotondati, anche i totali delle singole cifre possono non sempre corrispondere.

I totali differiscono anche nei casi in cui la produzione è stata indicata una volta per paese e una volta per categorie. Infatti le cifre sono state arrotondate per eccesso o per difetto e questa semplificazione si manifesta in maniera diversa a seconda che si tratti di raggruppamenti per paese o per categoria di prodotti.

6° I mesi sono indicati in cifre romane, i trimestri in cifre arabe, a meno che non si tratti di medie trimestrali.

— aanvoer uit de landen van de Gemeenschap en

— leveringen aan de landen van de Gemeenschap.

3. Tot „derde landen” worden gerekend alle gebieden welke niet onder het Verdrag tot oprichting van de Europese Gemeenschap voor Kolen en Staal vallen.

4. De gegevens inzake de produktie van ruwijzer en ruwstaal geven — indien niet anders aangeduid — de nettoproduktie aan, dat wil zeggen voor ruwijzer zonder het omgesmolten ruwijzer en voor ruwstaal zonder het duplexstaal.

#### 5. Afronding van de gegevens

De som van de maandelijks opgaven in de tabellen komt niet altijd nauwkeurig met het jaartotaal overeen. Ten dele vindt dit zijn verklaring in afrondingen, ten dele in achteraf in de jaarstatistieken aangebrachte verbeteringen. Overal, waar men de beschikking had over verbeterde jaarcijfers, werden deze vermeld. Daar de totale uitkomsten zijn afgerond, komen de totalen van de afzonderlijke opgaven niet steeds daarmede overeen.

Ook in de gevallen, waarin de produktie enerzijds per land en anderzijds per procédé werd aangeduid, wijken de totale bedragen van elkander af. Dit vindt zijn verklaring in afrondingen naar beneden en naar boven welke bij een groepering per land tot andere uitkomsten kunnen leiden dan bij een groepering per procédé.

6. De maanden worden door Romeinse cijfers aangeduid; terwijl de kwartalen, voor zover het niet om kwartaalgemiddelden gaat, van Arabische cijfers zijn voorzien.





**Regelmäßig veröffentlichte  
STATISTISCHE SONDERBERICHTE**

**NOTES STATISTIQUES  
publiées régulièrement**

**Bulletin/Bulletin**

**N° 1 :**

Die Rohstahlerzeugung in der Gemeinschaft und in der Welt

La production d'acier brut dans la Communauté et dans le monde

**N° 2 :**

Der Eisen- und Stahlaufhandlung der EGKS

Le commerce extérieur des produits sidérurgiques de la CECA

**N° 3 :**

Die ausländischen Arbeiter in der Eisen- und Stahlindustrie

Les travailleurs étrangers dans la sidérurgie

**N° 4 :**

Entwicklung der Roheisen-, Stahl- und Schrottpreise in den Ländern der Gemeinschaft

Evolution des prix de la fonte, de l'acier et de la ferraille dans les pays de la Communauté

**N° 5 :**

Die Investitionsaufwendungen in der Eisen- und Stahlindustrie und dem Eisenerzbergbau

Les dépenses d'investissements dans l'industrie sidérurgique et les mines de fer

**N° 6 :**

Lohnkosten in der Eisen- und Stahlindustrie und im Eisenerzbergbau

Le coût de la main-d'œuvre dans l'industrie sidérurgique et les mines de fer

Seite  
Page  
Pagina  
Bladz.

XXVII-  
XXXII

XXIX-  
XXXVI

XXXVII-  
XLI

XLIII-  
LXXI

XXIX-  
XL

XXVII-  
XXXI

**NOTE STATISTICHE  
pubblicate regolarmente**

**Regelmatig gepubliceerde  
SPECIALE STATISTISCHE BIJLAGEN**

**Bollettino/Bulletin**

**N° 1 :**

La produzione di acciaio greggio nella Comunità e nel mondo

De produktie van ruwstaal in de Gemeenschap en in de wereld

**N° 2 :**

Il commercio estero siderurgico della CECA

De buitenlandse handel van de EGKS in ijzer- en staalprodukten

**N° 3 :**

I lavoratori stranieri nell'industria siderurgica

De buitenlandse arbeiders in de ijzer- en staalindustrie

**N° 4 :**

Evoluzione dei prezzi della ghisa, dell'acciaio e del rottame nei paesi della Comunità

Ontwikkeling van de prijzen van ruwijzer, staal en schroot in de landen van de Gemeenschap

**N° 5 :**

Le spese di investimenti nell'industria siderurgica e nelle miniere di ferro

De investeringsuitgaven in de ijzer- en staalindustrie en in de ijzerertsminen

**N° 6 :**

Il costo della manodopera nell'industria siderurgica e nelle miniere di ferro

De kosten van arbeidskrachten in de ijzer- en staalindustrie en in de ijzerertsminen

INHALTSVERZEICHNIS	Seite Page	TABLE DES MATIÈRES	
Vorbemerkung . . . . .	IV—VII	Avertissement	
Inhaltsverzeichnis . . . . .	X—XXIII	Table des matières	
Zeichen und Abkürzungen . . . . .	XXIV— XXV	Abréviations et signes employés	
<b>STATISTISCHE SONDERBERICHTE*</b>		<b>NOTES STATISTIQUES*</b>	
Lohnkosten in der Eisen- und Stahlindustrie und im Eisen- erzbergbau . . . . .	XXIX— XXXIII	Le coût de la main-d'œuvre dans l'industrie sidérurgique et les mines de fer.	
Die Rohstahlerzeugung in der Gemeinschaft und in der Welt . . . . .	XXXV— XXXVIII	La production d'acier brut dans la Communauté et dans le monde	
<b>REGELMÄSSIGE STATISTISCHE ANGABEN</b>		<b>SÉRIES STATISTIQUES RÉGULIÈRES</b>	
<b>Zusammenfassende Übersichten</b>		<b>Données récapitulatives principales</b>	
1. Bruttoeisenerzeugung in den Ländern der Gemein- schaft und in den wichtigsten dritten Ländern . . . . .	3	1. Extraction brute de minéral de fer par pays, dans la Communauté et les principaux pays tiers	
2. Roheisenerzeugung der Gemeinschaft und der wich- tigsten dritten Länder in absoluten Mengen und in % der Rohstahlerzeugung . . . . .	4—5	2. Production de fonte brute par pays dans la Commu- nauté et les principaux pays tiers en quantité absolue et en % de la production d'acier brut	
3. Rohstahlerzeugung (Blöcke und Flüssigstahl) nach Ländern der Gemeinschaft und in den wichtigsten dritten Ländern sowie Anteil in % an der Weltrohstahlerzeugung . . . . .	6—7	3. Production d'acier brut (lingots et moulages) par pays dans la Communauté et les principaux pays tiers et part en % de la production mondiale	
4. Marktversorgung mit Rohstahl nach Ländern der Gemeinschaft, insgesamt und in kg pro Kopf der Be- völkerung (Jahresniveau) . . . . .	8—9	4. Consommation apparente d'acier brut, par pays, et en kg par habitant (taux annuel), dans la Communauté	
5. Vergleichende Gegenüberstellung der Entwicklung der Indizes der Marktversorgung mit Rohstahl, der indu- striellen Produktion sowie der metallverarbeitenden Industrie nach Ländern . . . . .	10	5. Évolution comparée, par pays, des indices: — de la consommation d'acier brut — de l'ensemble de la production industrielle — et de la production des industries transformatrices des métaux	
6. Wertmäßige Bedeutung der Investitionsprojekte nach Anlagengruppen für die Gemeinschaft insgesamt, welche im voraus, entsprechend den Entscheidungen 27—55 und 26—56, an die Hohe Behörde gemeldet worden sind . . . . .	11	6. Importance, en valeur, des projets d'investissement déclarés à l'avance à la Haute Autorité au titre des décisions 27—55 et 26—56 par catégories de projets, pour l'ensemble de la Communauté	
7. Vergleichende Gegenüberstellung der Entwicklung der höchstmöglichen Jahreserzeugung an Roheisen und Rohstahl und der tatsächlichen Erzeugung nach Län- dern sowie nach Erzeugungsverfahren für die Gemein- schaft insgesamt . . . . .	12—13	7. Évolution comparée, par pays, de la production maxi- mum possible de fonte brute et d'acier brut en cours d'année, et de la production effectivement réalisée, et données par procédés de fabrication pour l'ensemble de la Communauté	
8. Relative Bedeutung der EGKS-Erzeugnisse, in Werten am gesamten Außenhandel der Länder der Gemein- schaft, in Mio. EWA-Rechnungseinheiten und in % des Gesamt-Außenhandels . . . . .	14—15	8. Importance relative, en valeur, des produits CECA, dans l'ensemble des échanges commerciaux des pays de la Communauté, en millions d'unités de compte AME et en % des échanges globaux	
<b>Teil I: Eisenschaffende Industrie</b>		<b>I<sup>re</sup> Partie: Sidérurgie proprement dite</b>	
<b>I — Erzeugung — „Roheisen, Rohstahl, Nebenprodukte, Erzeugungsanlagen“</b>		<b>I — Production — « Fonte, acier brut et sous-produits, appareils de production »</b>	
9. Nettoerzeugung an Roheisen nach Sorten in der Ge- meinschaft . . . . .	18	9. Production nette de fonte brute par qualités dans la Communauté	
10. Nettoerzeugung von Stahlrohisen nach Ländern (Tho- masrohisen — SM-Stahlrohisen) . . . . .	19	10. Production nette de fonte d'affinage par pays (Fonte Thomas — Fonte Martin)	
11. Netto-Gußroheisenerzeugung nach Ländern (Phosphor- haltiges Roheisen — Phosphorarmes Roheisen) . . . . .	20	11. Production nette de fonte de moulage par pays (Fonte phosphoreuse — Fonte non phosphoreuse)	
12. Erzeugung von Spiegeleisen und kohlenstoffreichem Ferromangan nach Ländern . . . . .	21	12. Production de fonte spiegel et de ferro-manganèse carburé par pays	
13. Erzeugung von sonstigem Roheisen nach Ländern . . . . .	21	13. Production de fontes spéciales par pays	
14. Entwicklung der Roheisenerzeugung nach Sorten in % der Erzeugung insgesamt in den Ländern der Gemein- schaft . . . . .	22	14. Évolution de la structure de la production de fonte brute par qualités dans les différents pays de la Com- munauté en % de la production totale	
15. Erzeugung von Rohstahl nach Verfahren in der Ge- meinschaft insgesamt (Blöcke und Stahlguß — darunter Rohblöcke) . . . . .	23	15. Production d'acier brut par mode de fabrication dans l'ensemble de la Communauté (lingots et moulages — dont lingots)	

\*) Siehe Seite IX

\*) Voir page IX

INDICE	Pagina Bladz.	INHOUDSOPGAVE
Avvertenza . . . . .	IV—VII	Voorwoord
Indice . . . . .	X-XXIII	Inhoudsopgave
Abbreviazioni e segni convenzionali . . . . .	XXIV- XXV	Tekens en afkortingen
<b>NOTE STATISTICHE*</b>		
Il costo della manodopera nell'industria siderurgica e nelle miniere di ferro . . . . .	XXIX- XXXIII	De kosten van arbeidskrachten in de ijzer- en staalindustrie en in de ijzerertsminen.
La produzione di acciaio greggio nella Comunità e nel mondo	XXXV- XXXVIII	De produktie van ruwstaal in de Gemeenschap en in de wereld
<b>SERIE STATISTICHE REGOLARI</b>		
<b>Principali dati riassuntivi</b>		
1. Estrazione grezza di minerale di ferro per paese, nella Comunità e nei principali paesi terzi . . . . .	3	1. Bruto-ijzerertswinning per land in de Gemeenschap en in de voornaamste derde landen
2. Produzione di ghisa grezza, per paese, nella Comunità e nei principali paesi terzi, in quantità assolute e in % della produzione di acciaio grezzo . . . . .	4—5	2. Produktie van ruwijzer in de Gemeenschap en in de voornaamste derde landen in werkelijke hoeveelheden en in % van de ruwstaalproduktie
3. Produzione di acciaio grezzo (lingotti e acciaio spillato per getti), per paese, nella Comunità e nei principali paesi terzi, e parte in % della produzione mondiale . . . . .	6—7	3. Produktie van ruwstaal (blokken en vloeibaar staal voor gietwerk) per land van de Gemeenschap en in de voornaamste derde landen en aandeel in % van de wereldproduktie
4. Consumo apparente di acciaio grezzo, per paese, e in kg per abitante (tasso annuo), nella Comunità . . . . .	8—9	4. Berekend verbruik van ruwstaal per land van de Gemeenschap — Totaal en in kg per hoofd van de bevolking (op jaarbasis)
5. Evoluzione comparata, per paese, degli indici del consumo di acciaio grezzo, della produzione industriale complessiva e della produzione delle industrie di trasformazione dei metalli . . . . .	10	5. Vergelijking van het verloop van het ruwstaalverbruik en van de produktie-indices algemeen zowel als van de metaalverwerkende industrie per land
6. Ammontare dei progetti di investimento dichiarati preventivamente all'Alta Autorità a mente delle decisioni n. 27—55 e 26—56 per categoria di progetti, e per l'insieme della Comunità . . . . .	11	6. Investeringsprojekten van tevoren aan de Hoge Autoriteit gemeld volgens de besluiten van 27—55 en 26—56 verdeeld naar soort projekt (in geldwaarde)
7. Raffronto dell'evoluzione, per paese, della produzione massima possibile di ghisa grezza e di acciaio grezzo durante l'anno e della produzione effettivamente realizzata, nonchè dati per processi di fabbricazione per l'insieme della Comunità . . . . .	12—13	7. Vergelijking van het verloop van de hoogst mogelijke jaarproduktie van ruwijzer en ruwstaal met de werkelijke produktie per land, en voor de Gemeenschap per produktie-procédé
8. Importanza relativa del valore dei prodotti CECA nell'insieme degli scambi commerciali dei paesi della Comunità, in milioni di unità di conto AME ed in % degli scambi globali . . . . .	14—15	8. Relatieve betekenis van de EGKS-produkten in verhouding tot het totale ruilverkeer van de landen der Gemeenschap (in miljoen rekeneenheden EMO en in % van het totale ruilverkeer)
<b>I. Parte: Siderurgia propriamente detta</b>		
<b>I — Produzione — « Ghisa — acciaio grezzo — sottoprodotti — installazioni produttrici »</b>		
9. Produzione netta di ghisa grezza per qualità nella Comunità . . . . .	18	9. Netto-produktie van ruwijzer per soort in de Gemeenschap
10. Produzione netta di ghisa da affinazione per paese (Ghisa Thomas — Ghisa Martin) . . . . .	19	10. Netto-produktie van ruwijzer voor de staalproduktie per land (Thomasruwijzer — Martinruwijzer)
11. Produzione netta di ghisa da fonderia per paese (Ghisa fosforosa — Ghisa non fosforosa) . . . . .	20	11. Netto-produktie van gieterij-ijzer per land (fosforhoudend en niet fosforhoudend gieterij-ijzer)
12. Produzione di ghisa speculare e di ferro-manganese carburato per paese . . . . .	21	12. Produktie van spiegelijzer en koolstofrijk ferromangaan per land
13. Produzione di ghise speciali per paese . . . . .	21	13. Produktie van overige ruwijzersoorten per land
14. Evoluzione della struttura della produzione di ghisa grezza per qualità nei singoli paesi della Comunità, espressa in % della produzione totale . . . . .	22	14. Verloop van de ruwijzerproduktie naar soorten in de landen van de Gemeenschap in % van de totale produktie
15. Produzione di acciaio grezzo secondo il processo di fabbricazione nell'insieme della Comunità (lingotti e getti, di cui: lingotti) . . . . .	23	15. Produktie van ruwstaal per procédé in de Gemeenschap (blokken en gietwerk — waarvan blokken)
*) Vedere pagina IX.		*) Zie bladz. IX

## INHALTSVERZEICHNIS (Fortsetzung)

Seite  
Page

## TABLE DES MATIÈRES (Suite)

Rohstahlerzeugung nach Verfahren und Ländern		Production d'acier brut par mode de fabrication et par pays:	
16. Thomasstahl — SM-Stahl . . . . .	24	16. Thomas — Martin	
17. Elektrostahl — Oxygenstahl . . . . .	25	17. Électrique — à l'oxygène	
18. Sonstiger Stahl . . . . .	26	18. Autres	
19. Produktionstägliche Rohstahlerzeugung nach Ländern	26	19. Production d'acier brut par jour ouvré par pays	
20. Entwicklung der Rohstahlerzeugung nach Verfahren in % der Erzeugung insgesamt in den Ländern der Ge- meinschaft . . . . .	27	20. Évolution de la structure de la production d'acier brut, par procédés de fabrication dans les différents pays de la Communauté, exprimée en % de la production totale	
21. Erzeugung an Rohblöcken und Flüssigstahl für Stahlguß nach Ländern . . . . .	28	21. Production de lingots et production d'acier liquide pour moulage, par pays	
22. Erzeugung an Roheisen und Rohstahl der Küstenwerke der Gemeinschaft sowie für Deutschland und Frankreich nach Gebieten . . . . .	29	22. Production nette de fonte et d'acier brut pour la si- dérurgie «côtière» de la Communauté et pour l'Alle- magne et la France par régions	
23. Edeltahlerzeugung der Gemeinschaft nach Ländern (Blöcke und Flüssigstahl für Stahlguß) . . . . .	30	23. Production d'aciers fins et spéciaux par pays (lingots et moulages) dans la Communauté	
24. Erzeugung an legierten Edeltählen (Blöcken und Flüssig- stahl) in der Gemeinschaft und in den wichtigsten drit- ten Ländern . . . . .	31	24. Production d'aciers spéciaux alliés dans la Communauté et les principaux pays tiers (lingots et moulages)	
25. Erzeugung an Nebenprodukten der Hochofen- und Stahlwerke der Gemeinschaft . . . . .	32	25. Production des sous-produits des hauts fourneaux et des aciéries de la Communauté	
26. Zahl der vorhandenen und in Betrieb befindlichen Hochöfen, Elektro-Roheisenöfen und Thomaskonverter nach Ländern . . . . .	33	26. Nombre de hauts fourneaux, de fours électriques à fonte et de convertisseurs Thomas existants et en activité, par pays	
27. Zahl der in den Stahlwerken vorhandenen und in Be- trieb befindlichen SM- und Elektroöfen nach Ländern . .	34	27. Nombre de fours Martin et de fours électriques existants et en activité dans les aciéries, par pays	
<b>II — Erzeugung an gutem Stahlguß, Walzstahlfertigerzeugnissen und weiterverarbeiteten Erzeugnissen</b>		<b>II — Production des moulages d'acier des produits finis et des produits finals</b>	
28. Erzeugung an gutem Stahlguß nach Ländern . . . . .	37	28. Production de moulages d'acier parachevés par pays	
29. Erzeugung an Walzstahlfertigerzeugnissen der Gemein- schaft insgesamt nach Erzeugnissen, in absoluten Men- gen und in % der Gesamterzeugung . . . . .	38—39	29. Production de produits finis laminés de l'ensemble de la Communauté, par produits en quantité absolue et en % de la production totale	
30. Warmbreitband (coils) — Ergänzende Angaben für die Gemeinschaft insgesamt . . . . .	40—41	30. Larges bandes à chaud (coils) — Détails complémentaires sur l'ensemble de la Communauté	
31. Erzeugung von einzelnen weiterverarbeiteten Walz- stahlfertigerzeugnissen der Gemeinschaft . . . . .	42	31. Production de certains produits finals de l'ensemble de la Communauté	
<b>Erzeugung der verschiedenen Walzstahlfertigerzeugnisse und weiterverarbeiteten Erzeugnisse nach Ländern:</b>		<b>Production des divers produits finis et finals par pays:</b>	
32. Oberbaumaterial — Schwere Profile . . . . .	43	32. Matériel de voie — profilés lourds	
33. Breitflachstahl — Bandstahl . . . . .	44	33. Larges plats — feuillards	
34. Bleche warmgewalzt: $\geq 4,76$ mm und von 3 bis 4,75 mm . . . . .	45	34. Tôles à chaud: $\geq 4,76$ mm et de 3 à 4,75 mm	
35. Bleche warmgewalzt: $< 3$ mm . . . . .	46	35. Tôles à chaud: $< 3$ mm	
36. Flach- erzeu- } Bleche kaltgewalzt: $\geq 3$ mm . . . . .	46	36. Produits } Tôles à froid: $\geq 3$ mm	
36. erzeu- } Bleche kaltgewalzt: $< 3$ mm . . . . .	47	36. plats } Tôles à froid: $< 3$ mm — Coils produits	
36. nisse } Warmbreitband (Fertigerzeugn.): $\geq 3$ mm	47	36. } finis: $\geq 3$ mm	
37. Warmbreitband (Fertigerzeugn.): $< 3$ mm — Flacherzeugnisse insgesamt . . . . .	48	37. Coils produits finis: $< 3$ mm — Total des produits plats	
38. Sonst. } Walzdraht — Röhrenrund- und Vierkant-	49	38. Autres } Fil machine — Ronds et carrés pour tubes	
39. Erzeug- } stahl . . . . .	49	39. produits } Aciers marchands (total) — dont: ronds à béton	
39. nisse } Stabstahl (Total) — darunter Betonstahl . .	50		
40. Sonstige Erzeugnisse insgesamt — Walzstahlfertig- erzeugnisse insgesamt . . . . .	51	40. Total des « Autres prod. finis » — Total général des produits finis	

INDICE (Seguito)	Pagina Bladz.	INHOUDSOPGAVE (Vervolg)
Produzione di acciaio grezzo secondo il processo di fabbricazione e per paese:		Produktie van ruwstaal per procédé en per land:
16. Thomas — Martin . . . . .	24	16. Thomasstaal — Martinstaal
17. Elettrico — Acciaio all'ossigeno . . . . .	25	17. Elektrostaal — Oxigenstaal
18. Altri . . . . .	26	18. Andere staalsoorten
19. Produzione di acciaio grezzo per giorno lavorato per paese	26	19. Ruwstaalproduktie per effectieve werkdag per land
20. Evoluzione della struttura della produzione di acciaio grezzo, per processi di fabbricazione, nei singoli paesi della Comunità, in % della produzione totale . . . . .	27	20. Verloop van de ruwstaalproduktie per procédé in % van de totale produktie per land van de Gemeenschap
21. Produzione di lingotti e acciaio spillato da getto per paese . . . . .	28	21. Produktie van blokken en vloeibaar staal voor gietwerk per land
22. Produzione netta di ghisa e di acciaio grezzo per la siderurgia costiera della Comunità e per la Germania e Francia per regione . . . . .	29	22. Produktie van ruwijzer en ruwstaal voor de staalindus- trie gelegen aan de kust, voor Duitsland en Frankrijk naar gebieden
23. Produzione di acciai fini e speciali per paesi (lingotti e getti) nella Comunità . . . . .	30	23. Produktie van speciaal staal van de Gemeenschap per land (blokken en vloeibaar staal voor gietwerk)
24. Produzione di acciai speciali legati nella Comunità e nei principali paesi terzi (lingotti e getti) . . . . .	31	24. Produktie van gelegeerd speciaalstaal (blokken en vloeibaar staal) van de Gemeenschap en de voornaamste derde landen
25. Produzione dei sotto-prodotti degli altiforni e delle acciaierie della Comunità . . . . .	32	25. Produktie van nevenprodukten bij de hoogovens en staalbedrijven in de Gemeenschap
26. Numero di altiforni, di forni elettrici per ghisa e di convertitori Thomas esistenti e in attività per paese . . . . .	33	26. Aantal der aanwezige en in werking zijnde hoogovens, elektrische ruwijzerovens en thomas-converters per land
27. Numero di forni Martin e di forni elettrici esistenti e in servizio nelle acciaierie per paese . . . . .	34	27. Aantal in de staalfabrieken aanwezige en in werking zijnde martin- en elektro-ovens per land
<b>II — Produzione di getti di acciaio e di prodotti finiti e terminali</b>		<b>II — Produktie van goed staalgietwerk, eindprodukten en verder bewerkte produkten</b>
28. Produzione di getti grezzi (finiti) di acciaio per paese . . . . .	37	28. Produktie van goed staalgietwerk per land
29. Produzione di laminati finiti dell'insieme della Comu- nità, per prodotti o quantità assolute e in % della pro- duzione totale . . . . .	38-39	29. Produktie van walsenprodukten van de Gemeen- schap per produkt in absolute hoeveelheden en in % van de totale produktie
30. Nastri larghi a caldo (coils) — particolari complemen- tari per l'insieme della Comunità . . . . .	40-41	30. Warmgewalst breedband (coils) — Aanvullende gege- vens voor de Gemeenschap
31. Produzione di alcuni prodotti terminali della Comunità	42	31. Produktie van enige verder bewerkte walsenprodukten van de Gemeenschap
Produzione di diversi prodotti finiti e terminali per paese:		Produktie van de afzonderlijke walsenprodukten en verder bewerkte produkten per land:
32. Materiale per binari — Profilati pesanti . . . . .	43	32. Materiaal voor de bovenbouw van spoorwegen — Zware profielen
33. Larghi piatti — Nastri . . . . .	44	33. Universaalstaal — Bandstaal
34. Lamiere a caldo: $\geq 4,76$ mm e di 3 a 4,75 mm . . . . .	45	34. Warmgewalste plaat: $\geq 4,76$ mm en van 3 tot 4,75 mm
35. Lamiere a caldo: $< 3$ mm . . . . .	46	35. Warmgewalste plaat: $< 3$ mm
Prodotti 36. piatti { Lamiere a freddo: $\geq 3$ mm . . . . .	46	36. Platte produkten { Koudgewalste plaat: $\geq 3$ mm
{ Lamiere a freddo: $< 3$ mm . . . . .	47	{ Koudgewalste plaat: $< 3$ mm — Warmge- walst breedband (eindr.): $\geq 3$ mm
{ Coils prodotti finiti: $\geq 3$ mm . . . . .	47	
37. Coils prodotti finiti: $< 3$ mm — Totale prodotti piatti . . . . .	48	37. Warmgewalst breedband (eindr.): $< 3$ mm Totaal platte produkten
38. Altri { Vergella — Tondi e quadri per tubi . . . . .	49	38. Andere { Walsdraad — Rond- en vierkant staal voor buizen
39. pro- { Laminati mercantili (totale) — di cui: tondi dotti { per cemento armato . . . . .	50	39. dukten { Staafstaal (totale) — waarvan: betonstaal
40. Totale « altri prodotti » — Totale generale prodotti finiti . . . . .	51	40. „Overige produkten”, totale — Walsenprodukten totaal-generaal

INHALTSVERZEICHNIS (Fortsetzung)	Seite Page	TABLE DES MATIÈRES (Suite)	
41. Einzelne { Weißblech, sonstige verzinnte Bleche . . . weiterr. } Feinstblech und Feinband . . . . . 42. Erzeug- { Überzog. Bleche — Transformatoren- und nisse } Dynamobleche . . . . .	52  53	41. Certains { Fer-blanc et tôles étamées produits } Fer noir utilisé comme tel 42. finals { Tôles revêtues — Tôles magnétiques	
43. Strukturelle Entwicklung der Erzeugung an Walzstahl- fertigerzeugnissen nach Erzeugnissen in den verschie- denen Ländern der Gemeinschaft, in % der Erzeugung insgesamt . . . . .	54—55	43. Évolution de la structure de la production des produits finis, par produits dans les différents pays de la Com- munauté, exprimée en % de la production totale	
44. Anteil der einzelnen Mitgliedstaaten an der Gesamter- zeugung der Gemeinschaft an wichtigen Roheisensorten und Rohstahlqualitäten sowie an ausgewählten Walz- stahlfertigerzeugnissen . . . . .	56—57	44. Part de chaque pays membre dans la production com- munautaire des principales qualités de fonte et d'acier bruts et des grandes catégories de produits finis	
<b>III — Beschäftigung und Löhne in der            Eisen- und Stahlindustrie</b>		<b>III — Emploi et salaires dans la sidérurgie</b>	
45. Entwicklung der eingeschriebenen Beschäftigten in der Eisen- und Stahlindustrie nach Ländern . . . . .	60—61	45. Évolution de la main-d'œuvre inscrite, par pays, dans l'industrie sidérurgique	
46. Zahl der anwesenden Arbeiter nach Produktionsstätten in der Gemeinschaft insgesamt . . . . .	62	46. Nombre d'ouvriers présents, par service, dans l'ensem- ble de la Communauté	
47. Geleistete Arbeitsstunden der Arbeiter nach Ländern . .	63	47. Heures de travail effectuées par les ouvriers, par pays	
48. Bruttostundenlöhne nach Ländern in der Eisen- und Stahlindustrie in der Abgrenzung des Vertrages . . . .	64	48. Salaires horaires dans l'industrie sidérurgique au sens du Traité, par pays	
<b>IV — Aufträge und Lieferungen — Bezüge —            Weiterauswalzer</b>		<b>IV — Commandes et livraisons —            Réceptions — Relamineurs</b>	
49. Auftragsgänge, Lieferungen und Auftragsbestände (Mengen und Indizes) der Werke der Gemeinschaft. .	66—67	49. Commandes nouvelles, livraisons et carnets de comman- des (quantités et indices) pour l'ensemble des usines de la Communauté	
<b>Bezüge der Werke an Erzeugnissen            zum Weiterauswalzen nach der Herkunft:</b>		<b>Réceptions des usines en produits            de relaminage par provenance:</b>	
50. EGKS . . . . .	68	50. CECA	
51. Deutschland (BR) . . . . .	69	51. Allemagne (RF)	
52. Frankreich . . . . .	70	52. France	
53. Italien . . . . .	71	53. Italie	
54. Niederlande . . . . .	72	54. Pays-Bas	
55. BLWU . . . . .	73	55. UEBL	
56. Gesamtlieferungen von Werken der Gemeinschaft nach Herkunfts- und Bestimmungsländern (Zugänge) an Blöcken und Halbzeug (Massenstahl, ohne Coils) zum unmittelbaren Verbrauch außerhalb der Eisen- und Stahlindustrie im Sinne des Vertrages . . . . .	74—75	56. Livraisons totales des usines de la Communauté, par pays de provenance et par pays de destination (ré- ceptions), de lingots et de demi-produits, en acier ordinaire (coils exclus), pour utilisation directe en dehors de la sidérurgie du Traité	
57. Lieferungen der Werke insgesamt an Roheisen nach Sorten in die Gemeinschaft und in dritte Länder . . . .	76	57. Évolution des livraisons de fonte de l'ensemble des usines par qualités dans la Communauté et les pays tiers	
58. Lieferungen der Werke an Walzstahlfertigerzeugnis- sen, weiterverarbeiteten Erzeugnissen und Roheisen in die Gemeinschaft (Bezüge) nach Bestimmungsländern	77	58. Livraisons des usines dans la Communauté par pays destinataires (réceptions) de produits finis et finals en acier ordinaire et de fonte	
<b>Lieferungen der Werke in die Gemeinschaft            und in dritte Länder nach Erzeugnis-            und Ländergruppen:</b>		<b>Livraisons des usines, dans la Communauté et les pays tiers,            par groupes de produits (fonte et acier ordinaire) et par            pays ou zones géographiques destinataires:</b>	
59. EGKS . . . . .	78	59. CECA	
60. Deutschland (BR) — Frankreich . . . . .	79	60. Allemagne (RF) — France	
61. Italien — Niederlande . . . . .	80	61. Italie — Pays-Bas	
62. Belgien — Luxemburg . . . . .	81	62. Belgique — Luxembourg	
63. Bezüge der Länder an Walzstahlerzeugnissen und weiter- verarbeiteten Erzeugnissen von Werken der Gemein- schaft und Marktverflechtungsrate in % (ohne Edeltähle)	82	63. Réceptions, par pays, des produits finis et finals livrés par les usines de la Communauté et taux d'interpéné- tration des marchés (aciers spéciaux exclus)	

INDICE (Seguito)	Pagina Bladz.	INHOUDSOPGAVE (Vervolg)
41. Alcuni prodotti terminali { Banda e altre lamiere stagnate . . . . . Banda nera utilizzata come tale . . . . .	52	41. Enige verder bewerkte produkten { Blick en andere vertinde plaat Onvertind blik en band
42. terminali { Lamiere rivestite — Lamierini magnetici . . . . .	53	42. produkten { Bekl. plaat — Transformator- en dynamo- plaat
43. Evoluzione della struttura della produzione dei prodotti finiti, per prodotti nei differenti paesi della Comunità in percento della produzione totale . . . . .	54—55	43. Structurele ontwikkeling van de produktie van walserij- produkten per produkt in de verschillende landen van de Gemeenschap, in % van de totale produktie
44. Parte di ciascun paese membro nella produzione comunitaria delle principali qualità di ghisa ed acciaio grezzi e delle grandi categorie di prodotti finiti . . . . .	56—57	44. Aandeel van elk land van de Gemeenschap in de totale produktie van de belangrijkste soorten ruwijzer en ruwstaal, evenals van de voornaamste groepen walserij- produkten
<b>III — Impiego e salari nella siderurgia</b>		<b>III — Bezetting en lonen in de ijzer- en staalindustrie</b>
45. Sviluppo della mano d'opera nell'industria siderurgica per paese . . . . .	60—61	45. Ontwikkeling van het aantal ingeschreven werknemers in de ijzer- en staalindustrie per land
46. Numero di operai presenti ripartiti per categorie nell'insieme della Comunità . . . . .	62	46. Aantal aanwezige arbeiders per produktie-afdeling voor de Gemeenschap als geheel
47. Ore di lavoro effettuate dagli operai per paese . . . . .	63	47. Gewerkte arbeidsuren van de arbeiders per land
48. Salario orario medio per paese nell'industria siderurgica ai sensi del trattato . . . . .	64	48. Bruto- uurlonen per land in de ijzer- en staalindustrie in de zin van het Verdrag
<b>IV — Ordinazioni e consegne — Arrivi — Rilaminatori</b>		<b>IV — Orders en leveringen — Aanvoer — Herwalserijen</b>
49. Nuove ordinazioni, consegne e carico di ordinazione (quantità e indici) per gli stabilimenti della Comunità . . . . .	66—67	49. Nieuwe orders, leveringen en stand der bestellingen (hoeveelheid en index) van de bedrijven in de Gemeenschap
Arrivi di prodotti per rilaminazione agli stabilimenti, a seconda della provenienza:		Aanvoer bij de bedrijven van produkten bestemd voor uitwalsing naar land van herkomst:
50. CEEA . . . . .	68	50. EGKS
51. Germania (RF) . . . . .	69	51. Duitsland (BR)
52. Francia . . . . .	70	52. Frankrijk
53. Italia . . . . .	71	53. Italië
54. Paesi Bassi . . . . .	72	54. Nederland
55. UEBL . . . . .	73	55. BLEU
56. Consegne totali degli stabilimenti della Comunità, per paesi di provenienza e per paese di destinazione (arrivi), di lingotti e semilavorati in acciaio comune (coils escl.) per utilizzazione diretta fuori dall'industria siderurgica del trattato . . . . .	74—75	56. Leveringen van de bedrijven binnen de Gemeenschap aan blokken en halfabrikaten (gewoon staal - uitgezonderd warmgewaist breedband) bestemd voor verbruik buiten de ijzer- en staalindustrie, in de zin van het Verdrag (verdeeld naar land van herkomst of bestemming)
57. Evoluzione delle consegne di ghisa, suddivisa per qualità, dell'insieme degli stabilimenti nella Comunità e verso i paesi terzi . . . . .	76	57. Leveringen van ruwijzer door de EGKS-bedrijven binnen de Gemeenschap en aan derde landen per soort
58. Consegne degli stabilimenti nella Comunità, per paesi destinatari, di prodotti finiti e terminali di acciaio comune e di ghisa . . . . .	77	58. Leveringen der bedrijven aan walserijprodukten, verder bewerkte walserijprodukten en ruwijzer binnen de Gemeenschap naar landen van bestemming
Consegne degli stabilimenti nella Comunità e nei paesi terzi per gruppi di prodotti (ghisa e acciaio comune) e per paesi o zone geografiche di destinazione:		Leveringen van de bedrijven aan de Gemeenschap en aan derde landen per produktengroep en land van bestemming:
59. CEEA . . . . .	78	59. EGKS
60. Germania (RF) — Francia . . . . .	79	60. Duitsland (BR) — Frankrijk
61. Italia — Paesi Bassi . . . . .	80	61. Italië — Nederland
62. Belgio — Lussemburgo . . . . .	81	62. België — Luxemburg
63. Arrivi per paese dei prodotti finiti e terminali consegnati dagli stabilimenti della Comunità e tasso d'interpene-trazione dei mercati (acciai speciali esclusi) . . . . .	82	63. Aanvoer per land van walserijprodukten en verder bewerkte walserijprodukten afkomstig van bedrijven binnen de Gemeenschap en graad van marktvervlechting in % (speciale staalsoorten niet inbegrepen)

INHALTSVERZEICHNIS (Fortsetzung)	Seite Page	TABLE DES MATIÈRES (Suite)
64. Bezüge der Länder an Edelstählen von Werken der Gemeinschaft und Marktverflechtungsrate . . . . .	83	64. Réceptions, par pays, des produits sidérurgiques en aciers fins et spéciaux livrés par les usines de la Communauté, et taux d'interpénétration des marchés
<b>V — Außenhandel und Binnenaustausch der Gemeinschaft mit Erzeugnissen der Eisen- und Stahlindustrie (Außenhandelsstatistik)</b>		<b>V — Commerce extérieur et échanges de produits sidérurgiques à l'intérieur de la Communauté (Statistiques douanières)</b>
Einfuhr aus dritten Ländern nach Erzeugnissen und Bezüge der Länder der Gemeinschaft aus anderen Ländern der Gemeinschaft:		Importations par produits en provenance des pays tiers et réceptions des pays de la Communauté en provenance d'autres pays de la Communauté :
A Eisen und Stahl		A Sidérurgie
B Darunter Edelstähle		B Dont aciers spéciaux
65. EGKS . . . . . 88—89 66. Deutschland (BR) . . . . . 90—91 67. Frankreich . . . . . 92—93 68. Italien . . . . . 94—95 69. Niederlande . . . . . 96—97 70. BLWU . . . . . 98—99		65. CECA 66. Allemagne (RF) 67. France 68. Italie 69. Pays-Bas 70. UEBL
Ausfuhr in dritte Länder nach Erzeugnissen und Lieferungen der Länder der Gemeinschaft in andere Länder der Gemeinschaft		Exportations par produits vers les pays tiers et livraisons des pays de la Communauté aux autres pays de la Communauté :
A Eisen und Stahl		A Sidérurgie
B Darunter Edelstähle		B Dont aciers spéciaux
71. EGKS . . . . . 100—101 72. Deutschland (BR) . . . . . 102—103 73. Frankreich . . . . . 104—105 74. Italien . . . . . 106—107 75. Niederlande . . . . . 108—109 76. BLWU . . . . . 110—111		71. CECA 72. Allemagne (RF) 73. France 74. Italie 75. Pays-Bas 76. UEBL
Einfuhr und Ausfuhr nach Erzeugnisgruppen sowie nach Ländern oder Ländergruppen:		Importations et exportations par groupes de produits et par pays ou zones géographiques:
77. EGKS . . . . . 112—113 78. Deutschland (BR) . . . . . 114—115 79. Frankreich . . . . . 116—117 80. Italien . . . . . 118—119 81. Niederlande . . . . . 120—121 82. BLWU . . . . . 122—123		77. CECA 78. Allemagne (RF) 79. France 80. Italie 81. Pays-Bas 82. UEBL
<b>Strukturdaten des Außenhandels mit Eisen- und Stahlerzeugnissen</b>		<b>Données structurelles sur le commerce extérieur des produits sidérurgiques</b>
Roheisen:		Fonte :
83. Entwicklung der relativen Bedeutung des Roheisen- außenhandels der Mitgliedstaaten, bezogen auf die Erzeugung = 100 . . . . . 124		83. Évolution par pays, de l'importance relative des échanges extérieurs de fonte, exprimés en % de la production
84. Entwicklung des Anteils der Länder oder Ländergruppen am gesamten Roheisen-Außenhandel der Gemein- schaft mit dritten Ländern in % . . . . . 125		84. Évolution, pour l'ensemble de la Communauté, de la répartition par pays ou zones géographiques (en % du total) des échanges extérieurs de fonte avec les pays tiers
Blöcke und Halbzeug:		Lingots et demi-produits :
85. Entwicklung der relativen Bedeutung des Außenhandels von Blöcken und Halbzeug (ausschl. Coils) der Mitglied- staaten, bezogen auf die Rohblockerzeugung = 100. . . . . 126		85. Évolution, par pays, de l'importance relative des échanges extérieurs de lingots et de demi-produits (coils exclus) exprimés en % de la production d'acier lingots
86. Entwicklung des Anteils der Länder oder Ländergruppen am Außenhandel der Gemeinschaft mit dritten Ländern in % . . . . . 127		86. Évolution, pour l'ensemble de la Communauté, de la répartition par pays ou zones géographiques (en % du total) des échanges extérieurs avec les pays tiers :
I Blöcke und Halbzeug II Warmbreitband in Rollen (Coils)		I de lingots et de demi-produits II de coils



INDICE (Seguito)	Pagina Bladz.	INHOUDSOPGAVE (Vervolg)
64. Arrivi, per paese, di prodotti siderurgici in acciai fini e speciali, consegnati dagli stabilimenti della Comunità e tasso d'interpenetrazione dei mercati . . . . .	83	64. Aanvoer van de afzonderlijke landen van speciale staal-soorten afkomstig van bedrijven binnen de Gemeenschap en graad van marktvervloechting
<b>V — Commercio estero e scambi dei prodotti siderurgici all'interno della Comunità (Statistiche doganali)</b>		<b>V — Buitenlandse handel en ruilverkeer van de Gemeenschap in produkten der ijzer- en staal-industrie (Douanestatistieken)</b>
Importazioni per prodotto in provenienza dai paesi terzi e arrivi ai paesi della Comunità in provenienza da altri paesi della Comunità:		Invoer uit derde landen en aanvoer van de landen der Gemeenschap uit andere landen van de Gemeenschap per produkt:
A Siderurgia B Di cui acciai speciali		A Ijzer en staal B Waarvan, speciaal staal
65. CECA . . . . . 88—89 66. Germania (RF) . . . . . 90—91 67. Francia . . . . . 92—93 68. Italia . . . . . 94—95 69. Paesi Bassi . . . . . 96—97 70. UEBL . . . . . 98—99		65. EGKS 66. Duitsland (BR) 67. Frankrijk 68. Italië 69. Nederland 70. BLEU
Esportazioni per prodotto verso i paesi terzi e consegne dei paesi della Comunità agli altri paesi della Comunità:		Uitvoer naar derde landen en leveringen van de landen der Gemeenschap aan andere landen der Gemeenschap per produkt:
A Siderurgia B Di cui acciai speciali		A Ijzer en staal B Waarvan, speciaal staal
71. CECA . . . . . 100—101 72. Germania (RF) . . . . . 102—103 73. Francia . . . . . 104—105 74. Italia . . . . . 106—107 75. Paesi Bassi . . . . . 108—109 76. UEBL . . . . . 110—111		71. EGKS 72. Duitsland (BR) 73. Frankrijk 74. Italië 75. Nederland 76. BLEU
Importazioni ed esportazioni per gruppi di prodotto e per paesi o zone geografiche:		Invoer en uitvoer per produktengroep en per land resp. landengroep:
77. CECA . . . . . 112—113 78. Germania (RF) . . . . . 114—115 79. Francia . . . . . 116—117 80. Italia . . . . . 118—119 81. Paesi Bassi . . . . . 120—121 82. UEBL . . . . . 122—123		77. EGKS 78. Duitsland (BR) 79. Frankrijk 80. Italië 81. Nederland 82. BLEU
<b>Dati di struttura del commercio estero dei prodotti siderurgici</b>		<b>Cijfers aangaande de structuur van de buitenlandse handel in ijzer- en staalprodukten</b>
Ghisa:		Ruwijzer:
83. Evoluzione, per paese, dell'importanza relativa degli scambi esterni di ghisa, espressi in % della produzione . . . . .	124	83. Verloop van de relatieve betekenis van het ruilverkeer in ruwijzer uitgedrukt in % van de produktie (per land)
84. Evoluzione, per l'insieme della Comunità, della ripartizione per paese o zona geografica (in % del totale) degli scambi di ghisa con i paesi terzi . . . . .	125	84. Verloop van het aandeel per land resp. landengroep aan het ruilverkeer van de Gemeenschap met derde landen in ruwijzer, in % van het totale ruilverkeer
Lingotti e semiprodoti:		Blokken en halffabrikaten:
85. Evoluzione, per paese, dell'importanza relativa degli scambi esterni di lingotti e semilavorati (esclusi i coils) espressi in % della produzione di acciaio lingotti . . . . .	126	85. Verloop van de relatieve betekenis van het ruilverkeer in blocchen en halffabrikaat (uitgezonderd coils) uitgedrukt in % van de produktie van stalen blocchen (per land)
86. Evoluzione, per l'insieme della Comunità, della ripartizione per paese o zona geografica (in % del totale) con i paesi terzi in % . . . . .	127	86. Verloop van het aandeel per land resp. landengroep aan het ruilverkeer van de landen van de Gemeenschap met derde landen in %
I Scambi di lingotti e semilavorati II Coils prodotti finiti		I blocchen en halffabrikaat II warmgewalst breedband (Coils)

INHALTSVERZEICHNIS (Fortsetzung)	Seite Page	TABLE DES MATIÈRES (Suite)
Fertigerzeugnisse und weiterverarbeitete Fertigerzeugnisse:		Produits finis et finals:
87. Entwicklung der relativen Bedeutung des Außenhandels der Mitgliedstaaten mit Walzstahlfertig- und weiterverarbeiteten Walzstahlfertigerzeugnissen (einschl. Coils), bezogen auf die Produktion von Walzstahlfertigerzeugnissen = 100 . . . . .	128	87. Évolution, par pays, de l'importance relative des échanges extérieurs de produits finis et finals (coils inclus) exprimés en % de la production des produits finis
88. Entwicklung des Anteils der Länder oder Ländergruppen am Außenhandel der Gemeinschaft mit Walzstahlfertig- und weiterverarbeiteten Walzstahlfertigerzeugnissen (ausschl. Coils) (in % des Außenhandels mit dritten Ländern) . . . . .	129	88. Évolution, pour l'ensemble de la Communauté, de la répartition par pays ou zones géographiques (en % du total) des échanges extérieurs de produits finis et finals (coils exclus), avec les pays tiers
88bis Einfuhr und Ausfuhr von Qualitätskohlenstoffstahl und legiertem Stahl (Vertragserzeugnisse) nach Ländern oder Ländergruppen . . . . .	130	88bis Importations et exportations d'aciers fins au carbone et d'aciers alliés (produits du Traité) par pays ou zones géographiques
<b>VI — Versorgung und Verbrauch an Rohstoffen und Energie</b>		<b>VI — Approvisionnement et consommation de matières premières et d'énergie</b>
89. Erzeugung von Eisenerzsinter und Briketts in der Eisen- und Stahlindustrie nach Ländern der Gemeinschaft. . . . .	132	89. Production d'agglomérés de minerai de fer et de briquettes d'agglomérés des usines sidérurgiques par pays dans la Communauté
90. Verbrauch an Eisenerzsinter in Hochöfen nach Ländern der Gemeinschaft (Verbrauch insgesamt sowie Einsatz in kg pro Tonne erzeugten Roheisens) . . . . .	133	90. Consommation d'agglomérés de minerai de fer dans les hauts fourneaux, par pays, dans la Communauté (consommation totale et enfournement en kg par tonne de fonte produite)
91. Verbrauch an Eisenerz nach Anlagen sowie nach Ländern der Gemeinschaft . . . . .	134—135	91. Consommation de minerai de fer, par pays et par service, dans la Communauté
92. Verbrauch an Manganerz nach Anlagen sowie nach Ländern der Gemeinschaft . . . . .	136—137	92. Consommation de minerai de manganèse, par pays et par service, dans la Communauté
93. Verbrauch von Abbränden nach Ländern der Gemeinschaft (Sinteranlagen und Hochöfen) . . . . .	138	93. Consommation de cendres de pyrites, par pays, dans la Communauté (installations d'agglomération et hauts fourneaux)
94. Verbrauch an Schrott, Roheisen, Spiegeleisen und Hochofen-Ferromangan in der Gemeinschaft . . . . .	139	94. Consommation de ferraille, de fonte, de spiegel et de ferro-manganèse carburé dans la Communauté
95. Schrott- und Roheisenverbrauch je Tonne Rohstahl nach Ländern und für die Gemeinschaft insgesamt nach Erzeugungsverfahren . . . . .	140—141	95. Consommation, par pays, de ferraille et de fonte, par tonne d'acier produite et pour l'ensemble de la Communauté, par procédé de production
96. Verbrauch an Schrott nach Anlagen sowie nach Ländern der Gemeinschaft . . . . .	142—143	96. Consommation de ferraille, par pays et par service, dans la Communauté
97. Verbrauch an Schrott in den Roheisenerzeugungsanlagen pro Tonne erzeugten Roheisens nach Ländern der Gemeinschaft . . . . .	144	97. Consommation de ferraille par tonne de fonte produite dans les installations productrices de fonte, par pays, dans la Communauté
Verbrauch an Roheisen, Spiegeleisen und Hochofen-Ferromangan für die Stahlerzeugung nach Ländern der Gemeinschaft:		Consommation de fonte, de spiegel et de ferro-manganèse carburé pour la production d'acier, par pays, dans la Communauté
98. Deutschland (BR) — Frankreich — Italien . . . . .	145	98. Allemagne (RF) — France — Italie
99. Niederlande — Belgien — Luxemburg . . . . .	146	99. Pays-Bas — Belgique — Luxembourg
100. Erzeugung der Hüttenkokereien in der Gemeinschaft an Hochofenkoks sowie Anteil an der Hochofen-Kokserzeugung insgesamt . . . . .	147	100. Production de coke de four des cokeries sidérurgiques de l'ensemble de la Communauté, et importance relative de leur production dans la production totale de coke de four
101. Verbrauch an Koks nach Ländern und Anlagen sowie Verbrauch an anderen festen Brennstoffen (EGKS insgesamt) in den Werken der Eisen- und Stahlindustrie der Gemeinschaft (ohne Hüttenkokereien) . . . . .	148—149	101. Consommation de coke, par pays et par service, et d'autres combustibles solides (ensemble CECA) dans les usines sidérurgiques de la Communauté (cokeries sidérurgiques exclues)
102. Verbrauch an Koks pro Tonne erzeugten Sinters bzw. Roheisens in den Hütteninteranlagen sowie in den Roheisen-Erzeugungsanlagen nach Ländern der Gemeinschaft . . . . .	150	102. Consommation de coke, par tonne de produit obtenu, dans les installations d'agglomération et dans les installations productrices de fonte, par pays, dans la Communauté
103. Zugänge an festen Brennstoffen bei den Hüttenwerken der Gemeinschaft (ohne Hüttenkokereien) . . . . .	151	103. Réceptions de combustibles solides des usines sidérurgiques de l'ensemble de la Communauté (cokeries sidérurgiques exclues)
104. Verbrauch von Brennstoffen und Energie in der Eisen- und Stahlindustrie der Gemeinschaft (ohne Hüttenkokereien und unabhängige Stahlgießereien) . . . . .	152—153	104. Bilan de la consommation de combustibles et d'énergie dans la sidérurgie de la Communauté (sans les cokeries sidérurgiques ni les fonderies d'acier indépendantes)

INDICE (Seguito)	Pagina Bladz.	INHOUDSOPGAVE (Vervolg)
Prodotti finiti e terminali:		Eindprodukten en verder bewerkte produkten:
87. Evoluzione, per paese, dell'importanza relativa degli scambi esterni di prodotti finiti e finali (incl. i coils) espressi in % della produzione di prodotti finiti . . . . .	128	87. Verloop van de relatieve betekenis van het ruilverkeer in eindprodukten en verder bewerkte produkten (met inbegrip van coils), uitgedrukt in % van de totale produktie van eindprodukten (per land)
88. Evoluzione, per l'insieme della Comunità, della ripartizione per paese o zona geografica (in % del totale) degli scambi di prodotti finiti e finali (esclusi i coils), con i paesi terzi . . . . .	129	88. Verloop van het aandeel per land resp. landengroep aan het ruilverkeer van de landen van de Gemeenschap met derde landen in eindprodukten en verder bewerkte produkten (uitgezonderd van coils), in % van het totale ruilverkeer
88bis Importazioni ed esportazioni di acciai fini al carbonio e acciai legati (prodotti del trattato) per paesi o zone geografiche	130	88bis Invoer en uitvoer van koolstofstaal en gelegeerd staal (van onder het verdrag vallende produkten) per land of landengroep
<b>VI — Approvvigionamento e consumo di materie prime e di energia</b>		<b>VI — Voorziening met — en verbruik van grondstoffen en energie</b>
89. Produzione di agglomerati di minerale di ferro e di mattonelle di agglomerati degli stabilimenti siderurgici per paese nella Comunità . . . . .	132	89. Produktie van gesinterde ertsen en ertsbriketten in de ijzer- en staalindustrie per land van de Gemeenschap
90. Consumo di agglomerati di minerale di ferro negli altiforni per paese nella Comunità (consumo totale e inforamento in kg per tonnellata di ghisa prodotta) . . . . .	133	90. Verbruik van gesinterde ertsen in de hoogovens per land van de Gemeenschap (verbruik in totaal en in kg per ton geproduceerd ruwijzer)
91. Consumo di minerale di ferro, per paese e per reparto, nella Comunità . . . . .	134—135	91. Verbruik van ijzererts per installatie en per land van de Gemeenschap
92. Consumo di minerale di manganese, per paese e per reparto, nella Comunità . . . . .	136—137	92. Verbruik van mangaanerts per installatie en per land van de Gemeenschap
93. Consumo di ceneri di piriti nei paesi della Comunità (impianti di agglomerazione e altiforni) . . . . .	138	93. Verbruik van pyriet-residu per land van de Gemeenschap (sinterinstallaties en hoogovens)
94. Consumo di rottame, di ghisa, di ghisa speculare e di ferro-manganese affinato e carburato nella Comunità . . . . .	139	94. Verbruik van schroot, ruwijzer, spiegelijzer en hoogoven-ferromangaan in de Gemeenschap
95. Consumo per paese di rottami di ferro e di ghisa per tonnellata d'acciaio prodotta e secondo il processo di fabbricazione per l'insieme della Comunità . . . . .	140—141	95. Verbruik van schroot en ruwijzer per ton ruwstaal verdeeld naar produktie-procédés, per land en voor de Gemeenschap in totaal
96. Consumo di rottame, per paese e per reparto, nella Comunità . . . . .	142—143	96. Verbruik van schroot per installaties en per land van de Gemeenschap
97. Consumo di rottame per tonnellata di ghisa prodotta nelle installazioni produttrici di ghisa, per paese, nella Comunità . . . . .	144	97. Verbruik van schroot in de produktie-installaties voor ruwijzer per ton geproduceerd ruwijzer per land van de Gemeenschap
Consumo di ghisa, di ghisa speculare e di ferro-manganese carburato per la produzione di acciaio, per paese, nella Comunità:		Verbruik van ruwijzer, spiegelijzer e hoogoven-ferromangaan voor de staalproduktie per land van de Gemeenschap:
98. Germania (RF) — Francia — Italia . . . . .	145	98. Duitsland (BR) — Frankrijk — Italië
99. Paesi Bassi — Belgio — Lussemburgo . . . . .	146	99. Nederland — België — Luxemburg
100. Produzione di coke da forno delle cokerie siderurgiche dell'insieme della Comunità e aliquota nella produzione totale di coke da forno . . . . .	147	100. Produktie van hoogovencokes in de hoogovencokesfabrieken verbonden aan de ijzer- en staalindustrie van de Gemeenschap en aandeel aan de totale hoogovencokesproduktie
101. Consumo di coke, per paese e per installazioni, e consumo di altri combustibili solidi (insieme della CECA) negli stabilimenti siderurgici della Comunità (cokerie siderurgiche escluse) . . . . .	148—149	101. Verbruik van cokes per land en per installatie en verbruik van andere vaste brandstoffen (totaal van de EGKS) in de ijzer- en staalindustrie van de Gemeenschap (hoogovencokesfabrieken niet inbegrepen)
102. Consumo di coke, per tonnellata di prodotto ottenuto, negli impianti di agglomerazione e nelle installazioni produttrici di ghisa, per paese, nella Comunità . . . . .	150	102. Verbruik van cokes per ton geproduceerd sinter in de sinterinstallaties en per ton geproduceerd ruwijzer in de installaties voor de produktie van ruwijzer per land van de Gemeenschap
103. Arrivi di combustibili solidi negli stabilimenti siderurgici dell'insieme della Comunità (cokerie siderurgiche escluse) . . . . .	151	103. Aanvoer van vaste brandstoffen bij de ijzer- en staalindustrie van de Gemeenschap (hoogovencokesfabrieken niet inbegrepen)
104. Consumo di combustibili e di energia nella siderurgia della Comunità (non comprese le cokerie siderurgiche né le fonderie di acciaio indipendenti) . . . . .	152—153	104. Verbruik van brandstoffen en energie bij de ijzer- en staalindustrie van de Gemeenschap (hoogovencokesfabrieken en onafhankelijke staalgietereien niet inbegrepen)

INHALTSVERZEICHNIS (Fortsetzung)	Seite Page	TABLE DES MATIÈRES (Suite)	
<b>VII — Unabhängige Stahlgießereien</b>		<b>VII — Fonderies d'acier indépendantes</b>	
105. Erzeugung von Flüssigstahl für Stahlguß nach Verfahren in den unabhängigen Stahlgießereien der Gemeinschaft (Mengen und Anteil an der Gesamterzeugung) . . . . .	156	105. Production d'acier liquide pour moulage, par procédés, dans l'ensemble des fonderies d'acier indépendantes de la Communauté (Quantités et importance relative)	
106. Rohstoffverbrauch in den unabhängigen Stahlgießereien der Gemeinschaft . . . . .	157	106. Consommation de matières premières de l'ensemble des fonderies d'acier indépendantes de la Communauté	
<b>VIII — Stahlhandel</b>		<b>VIII — Négoce des produits sidérurgiques</b>	
Netto-Zugänge und -Lieferungen der Händler an Eisen- und Stahlerzeugnissen		Réceptions nettes et livraisons nettes de produits sidérurgiques des négociants par produits	
107. EGKS . . . . .	160—161	107. CECA	
108. Deutschland (BR) . . . . .	162—163	108. Allemagne (RF)	
109. Frankreich . . . . .	164—165	109. France	
110. Italien . . . . .	166—167	110. Italie	
111. Niederlande . . . . .	168—169	111. Pays-Bas	
112. Belgien . . . . .	170—171	112. Belgique	
<b>Teil II — Schrott</b>		<b>II<sup>o</sup> Partie — Ferrailles</b>	
113. Gesamtlieferungen der Schrotthändler der Gemeinschaft (Gußbruch und Stahlschrott) . . . . .	174	113. Livraisons totales des négociants en ferraille de l'ensemble de la Communauté (ferraille de fonte et d'acier)	
114. Netto-Lieferungen der Schrotthändler an Stahlschrott nach Ländern der Gemeinschaft . . . . .	175	114. Livraisons nettes de ferrailles d'acier des négociants en ferraille de chaque pays de la Communauté	
115. Außenhandel und Binnenaustausch an Schrott nach Sorten für die Gemeinschaft insgesamt . . . . .	176	115. Commerce extérieur et échanges intérieurs de ferraille pour l'ensemble de la Communauté, par catégories	
Ein- und Ausfuhr von Schrott nach Ländern oder Ländergruppen:		Importations et exportations de ferraille par pays ou zones géographiques:	
116. EGKS — Deutschland (BR) . . . . .	177	116. CECA — Allemagne (RF)	
117. Frankreich — Italien . . . . .	178	117. France — Italie	
118. Niederlande — BLWU . . . . .	179	118. Pays-Bas — UEBL	
<b>Teil III — Eisen- und Manganerzgruben</b>		<b>III<sup>o</sup> Partie — Mines de fer et de manganèse</b>	
<b>I — Erzeugung — Lieferungen — Beschäftigte — Löhne — Leistungen</b>		<b>I — Production — Livraisons — Emploi — Salaires — Rendement:</b>	
119. Förderung und Bestände an Eisenerz der Eisenerzgruben der Gemeinschaft nach Qualitäten . . . . .	182	119. Production et stocks de minerai de fer par qualités dans les mines de la Communauté	
120. Versand der Eisenerzgruben der Gemeinschaft nach Qualitäten . . . . .	183	120. Livraisons des mines de fer de la Communauté par qualité de minerai	
Eisenerzförderung, Versand und Bestände:		Production, livraisons et stocks:	
121. Deutschland (BR) — Frankreich . . . . .	184	121. Allemagne (RF) — France	
122. Italien — Luxemburg . . . . .	185	122. Italie — Luxembourg	
123. Förderung von Roherz und handelsfähigem Erz in der Gemeinschaft nach Bezirken . . . . .	186—187	123. Extraction brute et production marchande de minerai de fer dans la Communauté par régions	
124. Entwicklung der eingeschriebenen Beschäftigten im Eisenerzbergbau nach Ländern . . . . .	188—189	124. Évolution de la main-d'œuvre inscrite par pays dans les mines de fer	
125. Leistung je Mann und Schicht in den Eisenerzgruben nach Ländern . . . . .	190	125. Rendement par poste et par pays dans les mines de fer	
126. Bruttostundenlöhne nach Ländern im Eisenerzbergbau (direkter Durchschnittslohn in nationaler Währung) . . . . .	191	126. Salaire horaire par pays dans les mines de fer (salaire direct moyen en monnaie nationale)	
127. Erzeugung, Bestände und Beschäftigte in den Manganerzgruben . . . . .	192	127. Production, stocks et main-d'œuvre des mines de manganèse	

INDICE (Seguito)	Pagina Bladz.	INHOUDSOPGAVE (Vervolg)	
<b>VII — Fonderie di acciaio indipendenti</b>		<b>VII — Onafhankelijke staalgietereien</b>	
105. Produzione di acciaio spillato per getti secondo il processo di fabbricazione delle fonderie di acciaio indipendenti della Comunità (quantità e importanza relativa) . . . . .	156	105. Produktie van vloeibaar staal voor gietwerk per procédé in de onafhankelijke staalgietereien van de Gemeenschap (Hoeveelheden en aandeel in de totale produktie)	
106. Consumo di materie prime dell'insieme delle fonderie di acciaio indipendenti della Comunità . . . . .	157	106. Grondstoffenverbruik van de onafhankelijke staalgietereien van de Gemeenschap	
<b>VIII — Commercio dei prodotti siderurgici</b>		<b>VIII — Staalhandel</b>	
Arrivi netti e consegne nette di prodotti siderurgici dei commercianti, per prodotto		Netto-ontvangsten en leveringen van ijzer- en staalprodukten van de handelaren per produkt	
107. CECA . . . . .	160—161	107. EGKS	
108. Germania (RF) . . . . .	162—163	108. Duitsland (BR)	
109. Francia . . . . .	164—165	109. Frankrijk	
110. Italia . . . . .	166—167	110. Italië	
111. Paesi Bassi . . . . .	168—169	111. Nederland	
112. Belgio . . . . .	170—171	112. België	
<b>II Parte — Rottame</b>		<b>II Deel — Schroot</b>	
113. Consegne totali dei commercianti in rottame dell'insieme della Comunità (rottame di ghisa e d'acciaio) . . . . .	174	113. Totale leveringen door de schroothandelaren van de Gemeenschap (gegoten schroot en staalschroot)	
114. Consegne nette di rottame di acciaio dei commercianti in rottame, per paese della Comunità . . . . .	175	114. Netto-leveringen van staalschroot door de schroothandelaren per land van de Gemeenschap	
115. Commercio estero e scambio all'interno di rottame, per l'insieme della Comunità e per categorie . . . . .	176	115. Buitenlandse handel van — en ruilverkeer binnen — de Gemeenschap in schroot per land	
Importazioni e esportazioni di rottame per paesi o zone geografiche:		In- en uitvoer van schroot per land resp. landengroep:	
116. CECA — Germania (RF) . . . . .	177	116. EGKS — Duitsland (BR)	
117. Francia — Italia . . . . .	178	117. Frankrijk — Italië	
118. Paesi Bassi — UEBl . . . . .	179	118. Nederland — BLEU	
<b>III Parte — Miniere di ferro e di manganese</b>		<b>III Deel — Ijzererts- en mangaanertsmijnen</b>	
<b>I — Produzione — Consegne — Impiego — Salari — Rendimento</b>		<b>I — Produktie — Leveringen — Werknemers — Lonen — Prestaties:</b>	
119. Produzione e giacenze di minerale di ferro per qualità nelle miniere della Comunità . . . . .	182	119. Winning en voorraden van ijzererts der ijzerertsmijnen in de Gemeenschap per soort	
120. Consegne delle miniere di ferro della Comunità per qualità di minerale . . . . .	183	120. Leveringen der ijzerertsmijnen in de Gemeenschap per soort	
Produzione, consegne e scorte di minerale di ferro:		Ijzerertswinning, leveringen en voorraden bij de mijnen:	
121. Germania (RF) — Francia . . . . .	184	121. Duitsland (BR) — Frankrijk	
122. Italia — Lussemburgo . . . . .	185	122. Italië — Luxemburg	
123. Estrazione grezza e produzione commerciabile di minerale di ferro nella Comunità per regioni . . . . .	186—187	123. Winning van ruwerts en in de handel gangbaar erts in de Gemeenschap per bekken	
124. Sviluppo della mano d'opera nelle miniere di ferro per paese . . . . .	188—189	124. Ontwikkeling van het aantal ingeschreven werknemers in de ijzerertsmijnen per land	
125. Rendimento per turno e per paese nelle miniere di ferro . . . . .	190	125. Prestatie per man en per dienst in de ijzerertsmijnen per land	
126. Salario orario per paese nelle miniere di ferro (salario diretto medio in moneta nazionale) . . . . .	191	126. Bruto-uurlonen per land in de ijzerertsmijnen (directe gemiddelde lonen in nationale munt)	
127. Produzione, giacenze e mano d'opera delle miniere di manganese . . . . .	192	127. Produktie, voorraden en aantal werknemers in de mangaanertsmijnen	

INHALTSVERZEICHNIS (Fortsetzung)	Seite Page	TABLE DES MATIÈRES (Suite)
<b>II — Außenhandel und Binnenaustausch der Gemeinschaft an Eisenerz, Manganerz und Schwefelkiesabbränden (Außenhandelsstatistik):</b>		<b>II — Commerce extérieur du minerai de fer, du minerai de manganèse et des cendres de pyrites, et échanges à l'intérieur de la Communauté (Statistiques douanières):</b>
128. Außenhandel und Binnenaustausch der Gemeinschaft an Eisenerz, Manganerz und Schwefelkiesabbränden . . .	194	128. Commerce extérieur et échanges intérieurs de minerai de fer, de minerai de manganèse et de cendres de pyrites pour l'ensemble de la Communauté
Einfuhr und Ausfuhr von Eisenerz, Manganerz und Schwefelkiesabbränden nach Ländern oder Ländergruppen:		Importations et exportations de minerai de fer, de minerai de manganèse et de cendres de pyrites par pays ou zones géographiques:
129. EGKS . . . . .	195	129. CECA
130. Deutschland (BR) . . . . .	196	130. Allemagne (RF)
131. Frankreich . . . . .	197	131. France
132. Italien . . . . .	198	132. Italie
133. Niederlande . . . . .	199	133. Pays-Bas
134. BLWU . . . . .	200	134. UEBL
<b>Teil IV — Verschiedenes</b>		<b>IV* Partie — Statistiques diverses</b>
<b>I — Umlage</b>		<b>I — Prélèvement</b>
135. Entwicklung des Umlagesatzes auf den Wert der unter den Vertrag über die EGKS fallenden Erzeugnisse in % und EWA-Rechnungseinheiten je Tonne Erzeugnisse . . . . .	202	135. Évolution du taux du prélèvement sur la valeur des productions CECA en % et en unités de compte AME, par t.m. de produits
136. Entwicklung der Umlagesätze je Tonne auf die Erzeugung der Eisen- und Stahlerzeugnisse nach Ländern in Landeswährung . . . . .	203	136. Évolutions par pays en monnaie nationale des taux du prélèvement à la tonne sur la production des produits sidérurgiques
Entwicklung der Umlagemeldungen in Werten nach Ländern und Erzeugnissen sowie Anteil der einzelnen Erzeugnisse in %:		Évolution des déclarations relatives au prélèvement, en valeur par pays et par produits et contribution relative en % de chaque produit:
137. Deutschland (BR) — Frankreich . . . . .	204	137. Allemagne (RF) — France
138. Italien — Niederlande . . . . .	205	138. Italie — Pays-Bas
139. Belgien — Luxemburg . . . . .	206	139. Belgique — Luxembourg
140. EGKS . . . . .	207	140. CECA
141. Anteil des Betrags der einzelnen Länder an der EGKS-Umlage in % . . . . .	207	141. Part en % de la contribution de chaque pays au prélèvement CECA
<b>II — Bestände und Bestandsveränderungen nach Erzeugnisgruppen bei den Erzeugern und bei den Händlern in den Ländern der Gemeinschaft</b>		<b>II — Stocks réels et variations des stocks par groupe de produits chez les producteurs et les négociants dans les pays de la Communauté</b>
142. Bestände . . . . .	210—211	142. Stocks
<b>III — Industrien der ersten Verarbeitungsstufe von Eisen und Stahl</b>		<b>III — Industries de la première transformation de la fonte et de l'acier</b>
143. Erzeugung der verschiedenen Industrien der ersten Verarbeitungsstufe von Eisen und Stahl nach Ländern . . . . .	214—215	143. Production, par pays, des diverses industries de la première transformation de la fonte et de l'acier

INDICE (Seguito)	Pagina Bladz.	INHOUDSOPGAVE (Vervolg)
<b>II — Commercio estero di minerale di ferro, di minerale di manganese e di ceneri di piriti e scambi all'interno della Comunità (Statistiche doganali):</b>		<b>II — Buitenlandse handel en ruilverkeer van de Gemeenschap in ijzererts, mangaanerts en pyriet-residu (Douanestatistieken):</b>
128. Commercio estero e scambio all'interno della Comunità di minerale di ferro, di minerale di manganese e di ceneri di piriti . . . . .	194	128. Buitenlandse handel van — en ruilverkeer binnen — de Gemeenschap in ijzererts, mangaanerts en pyriet-residu
Importazioni e esportazioni di minerale di ferro, di minerale di manganese e di ceneri di piriti per paesi o zone geografiche		Invoer en uitvoer van ijzererts, mangaanerts en pyriet-residu per land resp. landengroep:
129. CECA . . . . .	195	129. EGKS
130. Germania (RF) . . . . .	196	130. Duitsland (BR)
131. Francia . . . . .	197	131. Frankrijk
132. Italia . . . . .	198	132. Italië
133. Paesi Bassi . . . . .	199	133. Nederland
134. UEBL . . . . .	200	134. BLEU
<b>IV - Parte — Statistiche varie</b>		<b>IV Deel — Diverse statistieken</b>
<b>I — Prelievo</b>		<b>I — Heffing</b>
135. Evoluzione del tasso di prelievo sul valore della produzione CECA in % e in unità di conto AME per tonnellata di prodotto . . . . .	202	135. Verloop van de heffing op de waarde van de onder het EGKS-Verdrag vallende produkten, in % en in EMO-rekeneenheden per ton
136. Evoluzione per paese in valuta nazionale dei tassi di prelievo per tonnellata sulla produzione dei prodotti siderurgici . . . . .	203	136. Verloop van de heffing per ton op de produktie van ijzer- en staalprodukten, per land in nationale valuta
Evoluzione delle dichiarazioni relative al prelievo, in valore per paese e per prodotti e in % per prodotto:		Verloop van de aangiften met betrekking tot de heffing, per land en per produkt, in waarde en aandeel in % van elk produkt:
137. Germania (RF) — Francia . . . . .	204	137. Duitsland (BR) — Frankrijk
138. Italia — Paesi Bassi . . . . .	205	139. Italië — Nederland
139. Belgio — Lussemburgo . . . . .	206	139. België — Luxemburg
140. CECA . . . . .	207	140. EGKS
141. Quota percentuale di ogni paese sul prelievo CECA . . . . .	207	141. Het aandeel in % van de bijdrage van elk land in de EGKS-heffing
<b>II — Scorte reali e variazioni delle scorte per gruppo di prodotti presso i produttori e commercianti nei paesi della Comunità</b>		<b>II — Werkelijke voorraden en voorraadmutaties per produktengroep bij de producenten en bij de handelaren in de landen van de Gemeenschap</b>
142. Scorte . . . . .	210—211	142. Voorraden
<b>III — Industria della prima trasformazione della ghisa e dell'acciaio</b>		<b>III — Primaire ijzer- en staalverwerkende industrieën</b>
143. Produzione, per paese, delle diverse industrie della prima trasformazione di ghisa e di acciaio . . . . .	214—215	143. Produktie van de verschillende primaire ijzer- en staalverwerkende industrieën per land

INHALTSVERZEICHNIS (Fortsetzung)	Seite Page	TABLE DES MATIÈRES (Suite)
<b>IV — Indirekter Stahlaußenhandel Endverbrauch an Rohstahl</b>		<b>IV — Echanges indirects d'acier Consommation finale d'acier brut</b>
144. Die indirekte Aus- und Einfuhr von Stahl (einschließlich des Austauschs von Eisen- und Stahlerzeugnissen außerhalb des Vertrages), umgerechnet in Rohstahlgewicht . . . . .	218	144. Exportations et importations indirectes d'acier (y compris les échanges des produits sidérurgiques hors Traité) calculées en équivalent d'acier brut . . . . .
145. Ausfuhren, Einfuhren und Nettoausfuhren an Stahl: direkt (Vertragserzeugnisse) und indirekt (Nichtvertragserzeugnisse und sonstige Fertigerzeugnisse der weiterverarbeitenden Stahlindustrie), umgerechnet in Rohstahlgewicht für jeden Mitgliedstaat und für die Gemeinschaft insgesamt . . . . .	220	145. Exportations, importations et exportations nettes d'acier, directes (produits du Traité) et indirectes (produits hors Traité et autres produits finis des industries de transformation de l'acier), calculées en équivalent d'acier brut pour chaque pays membre et pour l'ensemble de la Communauté
146. Endverbrauch an Rohstahl nach Ländern — insgesamt und in kg pro Kopf der Bevölkerung — in der Gemeinschaft (1955-1966) . . . . .	222	146. Consommation finale d'acier brut par pays — total et kg par habitant — dans la Communauté (1955-1966)
Viersprachiges Verzeichnis der in dem Bulletin aufgeführten Ländernamen . . . . .	223	Index en quatre langues des noms des pays cités dans le Bulletin
Veröffentlichungen des Statistischen Amtes der Europäischen Gemeinschaften . . . . .	225—228	Publications de l'Office Statistique des Communautés Européennes



<b>INDICE (Seguito)</b>	Pagina Bladz .	<b>INHOUDSOPGAVE (Vervolg)</b>
<b>IV — Commercio estero indiretto d'acciaio Consumo finale di acciaio grezzo</b>		<b>IV — Indirecte buitenlandse handel in staal Eindverbruik van ruw staal</b>
144. Esportazioni ed importazioni indirette d'acciaio (inclusi i prodotti siderurgici fuori trattato) calcolate in equivalente di acciaio grezzo . . . . .	218	144. Indirecte in- en uitvoer van staal (met inbegrip van de ijzer- en staalprodukten die niet onder het verdrag vallen) uitgedrukt in ruwstaal-equivalent
145. Esportazioni, importazioni e esportazioni nette d'acciaio, dirette (prodotti del trattato) ed indirette (prodotti fuori trattato e altri prodotti finiti delle industrie di trasformazione dell'acciaio), calcolate in equivalente di acciaio grezzo per ciascuno dei paesi membri e per l'insieme della Comunità . . . . .	220	145. Uitvoer, invoer en netto uitvoer van staal : direct (produkten welke vallen onder het Verdrag) en indirect (produkten welke niet vallen onder het Verdrag en andere eindprodukten van de verwerkende staalindustrie omgerekend in ruwstaal voor iedere Lid-Staat en voor het totaal van de Gemeenschap
146. Consumo finale di acciaio grezzo per paese — totale e in kg per abitante — nella Comunità (1955-1966) . . .	222	146. Eindverbruik van ruwstaal per land — totaal en in kg per hoofd der bevolking in de landen van de Gemeenschap (1955-1966)
Indice in quattro lingue dei nomi dei paesi menzionati nel bollettino . . . . .	223	Viertalige lijst van de in het handboek vermelde landen
Pubblicazioni dell'Istituto statistico delle Comunità europee	225—228	Publikaties van het Bureau voor de Statistiek der Europese Gemeenschappen

ZEICHEN UND ABKÜRZUNGEN		ABRÉVIATIONS ET SIGNES EMPLOYÉS
Null (nichts)	—	Néant
Unbedeutend (im allgemeinen weniger als die Hälfte der kleinsten in der betreffenden Reihe verwendeten Einheit oder Dezimalzahlen)	0	Donnée très faible (généralement inférieure à la moitié de la dernière unité ou décimale des nombres mentionnés sous la rubrique)
Kein Nachweis vorhanden	.	Donnée non disponible
Unsichere oder geschätzte Angabe	( )	Donnée incertaine ou estimée
Dasselbe, falls die Schätzung vom Statistischen Amt der Europäischen Gemeinschaften vorgenommen wurde	[ ]	Dito, dans le cas où l'estimation est faite par l'Office statistique des Communautés européennes
Vorläufige Angabe	p/prov.	Donnée provisoire
Million	Mio	Million
Milliarde	Mrd	Milliard
Nicht getrennt ausgewiesen	N.D.	Non distinguée
A.n.g. (anderweitig nicht genannt)	N.D.A.	Non dénommés ailleurs
Berichtigte Angabe(n)	r	Donnée rectifiée
Geheim	s	Secret
Prozent	%	Pourcentage
Durchschnitt	Ø	Moyenne
Weniger als	<	Moins de
Mehr als	>	Plus de
Zeitraum mehrerer voller Kalenderjahre (z.B. 1.1.58 bis 31.12.60)	1958—60	Période de plusieurs années civiles (p. ex.: du 1.1.58 au 31.12.60)
12 Monate zweier Kalenderjahre (z.B. Rechnungsjahr gleich Juli/Juni)	1958/59	Période de douze mois consécutifs (p. ex.: année fiscale de juillet à juin)
Metrische Tonne	t	Tonne métrique
Kilogramm	kg	Kilogramme
Stunde	h	Heure
Kubikmeter	m <sup>3</sup>	Mètre cube
Megawatt	M.W.	Mégawatt
Kilowatt	kW	Kilowatt
Megawattstunde	MWh	Mégawatt-heure
Kilowattstunde	kWh	Kilowatt-heure
Kilovolt-Ampere	kVA	Kilo-volt-ampère
Deutsche Mark	DM	Deutschmark
Französischer Franken	Ffr	Franc français
Lire	Lit	Lire
Gulden	Fl	Florin
Belgischer Franken	Fb	Franc belge
Luxemburger Franken	Fibg	Franc luxembourgeois
Dollar	\$	Dollar
Pfund Sterling	£	Livre sterling
Rechnungseinheit EWA (Europäisches Währungsabkommen)	RE/U.C.	Unité de compte A.M.E. (Accord monétaire européen)
Statistisches Amt der Europäischen Gemeinschaften	SAEG/OSCE	Office statistique des Communautés européennes
Europäische Gemeinschaft für Kohle und Stahl	EGKS/CECA	Communauté européenne du charbon et de l'acier
Europäische Wirtschaftsgemeinschaft	EWG/CEE	Communauté économique européenne
Belgisch-luxemburgische Wirtschaftsunion	BLWU/UEBL	Union économique belgo-luxembourgeoise
Assoziierte überseeische Länder und Hoheitsgebiete	PTOM	Pays et territoires d'outre-mer, associés à la C.E.E.
Europäische Freihandelsassoziation (EFTA)	AELE	Association européenne de libre échange
Verbrauch	C	Consommation
Erzeugung	P	Production
Lieferungen	L	Livraisons
Internationales Warenverzeichnis für den Außenhandel	CST	Classification statistique et tarifaire

ABBREVIAZIONI E SEGNI CONVENZIONALI		TEKENS EN AFKORTINGEN
Il fenomeno non esiste	—	Nul
Cifra bassissima (generalmente inferiore alla metà dell'ultima unità o dell'ultimo decimale dei numeri indicati sotto la rispettiva rubrica)	0	Zeer kleine hoeveelheid (in het algemeen minder dan de helft van de kleinste, in de betreffende reeks, gebruikte eenheid of decimaal)
Dato non disponibile	.	Geen gegevens beschikbaar
Dato incerto o stima	()	Onzekere of geschatte gegevens
Stima effettuata dall'Istituto statistico delle Comunità europee	[]	Schatting van het Bureau voor de Statistiek der Europese Gemeenschappen
Dato provvisorio	p/prov.	Voorlopig gegeven
Millione	Mio	Miljoen
Miliardo	Mrd	Miljard
Non distinti	N.D.	Niet afzonderlijk opgegeven
Non denominati altrove	N.D.A.	Niet elders vermeld
Riveduto	r	Herzien
Segreto	s	Geheim
Percentuale	%	Percentage
Media	∅	Gemiddelde
Meno di	<	Minder dan
Più di	>	Meer dan
Periodo di più anni civili (ad es.: dal 1°.1.58 al 31.12.60)	1958—60	Tijdsduur van meerdere volle kalenderjaren (bijv.: 1.1.58 tot 31.12.60)
12 mesi consecutivi (ad es.: esercizi finanziari = luglio/giugno)	1958/59	12 maanden van 2 kalenderjaren (bijv. fiscaal boekjaar = Juli/Juni)
Tonnellata metrica	t	Metrieke tonnen
Chilogrammo	kg	Kilogram
Ora	h	Uur
Metro cubo	m³	Kubieke meter
Megawatt	M.W.	Megawatt
Kilowatt	kW	Kilowatt
Megawatt-ora	MWh	Megawattuur
Kilowatt-ora	kWh	Kilowattuur
Kilovolt-ampère	kVA	Kilovolt-ampère
Marco tedesco	DM	Duitse mark
Franco francese	Ffr.	Franse frank
Lira	Lit	Lire
Florino	Fl	Gulden
Franco belga	Fb	Belgische frank
Franco lussemburghese	Flbg	Luxemburgse frank
Dollaro	\$	Dollar
Lira sterlina	£	Pond Sterling
Unità di conto AME (Accordo Monetario Europeo)	RE/U.C.	Rekeneenheid EMO (Europese Monetaire Overeenkomst)
Istituto statistico delle Comunità europee	SAEG/OSCE	Bureau voor de Statistiek der Europese Gemeenschappen
Comunità europea del carbone e dell'acciaio	EGKS/CECA	Europese Gemeenschap voor Kolen en Staal
Comunità economica europea	EWG/CEE	Europese Economische Gemeenschap
Unione economica Belgo-Lussemburghese	BLEU/UEBL	Belgisch-Luxemburgse Economische Unie
Paesi e territori d'oltremare associati	PTOM	De geassocieerde landen en gebieden overzee
Associazione europea di libero scambio	AELE	Europese Vrijhandelsassociatie
Consumo	C	Verbruik
Produzione	P	Produktie
Consegna	L	Leveringen
Classificazione statistica e tariffaria	CST	Classificatie voor statistiek en tarief van de Internationale handel



## **STATISTISCHER SONDERBERICHT**

**Lohnkosten in der Eisen- und Stahlindustrie und im Eisenerzbergbau**

---

## **NOTE STATISTIQUE**

**Le coût de la main-d'œuvre dans l'industrie sidérurgique et dans les mines de fer**

---

## **NOTA STATISTICA**

**Il costo della manodopera nell'industria siderurgica e nelle miniere di ferro**

---

## **SPECIALE STATISTISCHE BIJLAGE**

**De kosten van arbeidskrachten in de ijzer- en staalindustrie en in de ijzerertsminen**

### Lohnkosten in der Eisen- und Stahlindustrie und im Eisenerzbergbau

Die Arbeitsentgelte der Arbeiter in den Industrien der Montanunion sind alljährlich Gegenstand besonderer Erhebungen, die vom Statistischen Amt der Europäischen Gemeinschaften nach einheitlichen Methoden durchgeführt werden. Die Ergebnisse dieser Untersuchungen erscheinen jeweils in besonderen Veröffentlichungen, in denen die Arbeitsentgelte unter Berücksichtigung zweier Gesichtspunkte — der Lohnkosten der Arbeitgeber und des Einkommens der Arbeitnehmer — eingehend untersucht werden. Die letzte Veröffentlichung dieser Art, auf die für alle methodologischen Auskünfte verwiesen wird, enthält die Angaben für das Jahr 1966 (1).

Der vorliegende Sonderbericht hat den Zweck, vor Erscheinen des Bandes mit den vollständigen Ergebnissen über einige wichtige Elemente der Untersuchung für das Jahr 1968, soweit sie die Lohnkosten der Arbeitgeber betreffen, Aufschluß zu geben.

Für die **Eisen- und Stahlindustrie** betragen die Lohn- und Lohnnebenkosten je Stunde bei Umrechnung in belgische Franken auf der Basis des durchschnittlichen Inlandswechsellkurses gegenüber dem US-Dollar im Jahre 1968 in den Niederlanden, wo die höchsten Stundenkosten der Gemeinschaft erreicht wurden, 127,03 Fb. Darauf folgen nacheinander : Luxemburg (118,01 Fb) und Belgien (113,67 Fb) mit 7 % bzw. 11 % Abstand; Deutschland (104,81 Fb) mit einem Abstand von 17 %; dann Italien (96,93 Fb) und Frankreich (91,93 Fb) mit 24 % bzw. 28 % Abstand.

Beim **Eisenerzbergbau** spiegeln die Lohnkosten je Stunde — wie erneut betont werden muß — die erheblichen Verschiedenheiten in Betrieb und Arbeitsumgebung wider, die zwischen den Abbaubetrieben in Luxemburg und Frankreich einerseits und denen der Bundesrepublik und Italiens andererseits bestehen. Die beträchtlichen Abweichungen der Lohnkosten je Stunde in diesen beiden Ländergruppen sind zum großen Teil auf diese Verschiedenheiten zurückzuführen.

Für 1968 lagen die Personalkosten je Stunde in Frankreich (151,41 Fb) am höchsten, es folgen Luxemburg (133,93 Fb) mit einem Abstand von ca. 12 %, Italien (103,44 Fb) mit etwa 32 % und Deutschland (97,22 Fb) mit rund 36 % Abstand.

(1) Vergl. „Löhne EGKS 1966“. — Statistisches Amt der Europäischen Gemeinschaften „Statistische Studien und Erhebungen“, Nr. 5/1968

### Le coût de la main-d'œuvre dans l'industrie sidérurgique et les mines de fer

Les rémunérations des ouvriers des industries de la CECA font chaque année l'objet d'enquêtes particulières effectuées selon des méthodes uniformes par l'Office statistique des Communautés européennes. Les résultats de ces enquêtes sont chaque fois dans des publications particulières, dans lesquelles les rémunérations sont amplement examinées sous le double aspect du coût pour l'employeur et du revenu du travailleur. La dernière de ces publications — à laquelle nous renvoyons le lecteur pour tout renseignement d'ordre méthodologique — contient les données concernant l'année 1966 (1).

La présente note a pour objet de présenter quelques-uns des principaux résultats de l'enquête portant sur l'année 1968 et concernant la rémunération considérée du point de vue coût pour l'employeur, en attendant que soit éditée le volume concernant les résultats complets.

En ce qui concerne l'**industrie sidérurgique**, le montant horaire des dépenses en salaires et en charges patronales afférentes — converti en francs belges sur la base des taux de change intérieurs moyens par rapport au dollar E.U. — s'élève en 1968 à 127,03 Fb pour les Pays-Bas qui atteignent le coût horaire le plus élevé de la Communauté. Suivent dans l'ordre : le Luxembourg (118,01 Fb) et la Belgique (113,67 Fb) avec des écarts respectivement de 7 et 11 %, l'Allemagne (104,81 Fb) avec un écart de 17 %, puis l'Italie (96,93 Fb) et la France (91,93 Fb) avec des écarts respectivement de 24 et 28 %.

En ce qui concerne les **mines de fer**, il faut rappeler que les coûts horaires de la main-d'œuvre reflètent les différences importantes des caractéristiques techniques et ambiantes qui distinguent les exploitations du Luxembourg et de la France de celles de l'Allemagne et de l'Italie. C'est à ces diversités qu'il faut en grande partie imputer l'écart considérable existant entre les coûts horaires rencontrés dans ces deux groupes de pays. En 1968 les coûts horaires les plus élevés sont les coûts français (151,41 Fb) suivis dans l'ordre par ceux du Luxembourg (133,93 Fb) avec 12 % d'écart, ceux de l'Italie (103,44 Fb) avec un écart d'environ 32 % et ceux de l'Allemagne (97,22 Fb) avec un écart d'environ 36 %.

(1) Cf. « Salaires C.E.C.A. 1966 ». — Office statistique des Communautés européennes. — Etudes et enquêtes statistiques n° 5/1968

### Il costo della manodopera nell'industria siderurgica e nelle miniere di ferro

Le retribuzioni degli operai delle industrie della C.E.C.A. sono oggetto, ogni anno, di inchieste specifiche effettuate con uniformità di metodi dall'Istituto statistico delle Comunità europee. I risultati di tali inchieste vengono di volta in volta presentati in apposite pubblicazioni in cui le retribuzioni sono ampiamente esaminate sotto il duplice aspetto del costo per il datore di lavoro e del reddito del lavoratore. L'ultima di tali pubblicazioni, alla quale si rimanda per ogni ragguaglio di carattere metodologico, reca i dati relativi all'anno 1966 (1).

La presente nota ha lo scopo di presentare alcuni dei principali risultati dell'inchiesta relativa all'anno 1968, concernenti la retribuzione sotto l'aspetto del costo per il datore di lavoro, in attesa che sia édito il volume recante i risultati completi.

Per quanto riguarda l'**industria siderurgica**, l'ammontare orario delle spese per salari ed oneri sociali inerenti — convertito in franchi belgi in base ai tassi di cambio interni medi rispetto al dollaro SU — risulta pari, nel 1968 a 127,03 Fb per i Paesi Bassi che presentano i costi orari più elevati della Comunità. Seguano nell'ordine: il Lussemburgo (118,01 Fb) e il Belgio (113,67 Fb) con uno scarto rispettivamente del 7 e 11 %; la Germania (104,81 Fb) con uno scarto del 17 %, ed infine l'Italia (96,93 Fb) e la Francia (91,93 Fb) con uno scarto rispettivamente del 24 e 28 %.

Per quanto riguarda le **miniere di ferro**, bisogna ricordare che i costi orari della manodopera rispecchiano le rilevanti differenze delle caratteristiche tecniche ed ambientali che contraddistinguono le coltivazioni del Lussemburgo e della Francia da quelle della Germania e dell'Italia. A tali diversità devesi imputare in gran parte il rilevante scarto dei costi orari riscontrati per questi due gruppi di paesi.

Nel 1968, i costi orari più elevati risultano quelli francesi (151,41 Fb) seguiti nell'ordine da quelli del Lussemburgo (133,93 Fb) con uno scarto di circa 12 % dell'Italia (103,44 Fb), con uno scarto di circa 32 %, e della Germania (97,22 Fb) con uno scarto di circa 36 %.

(1) Cfr. « Salari C.E.C.A. 1966 ». — Istituto Statistico delle Comunità europee. — Studi ed indagini statistiche no 5/1968

### De kosten van arbeidskrachten in de ijzer- en staalindustrie en in de ijzerertsminen

De lonen van de arbeiders in de industrieën van de E.G.K.S. vormen elk jaar het onderwerp van bijzondere enquêtes welke het Bureau voor de Statistiek der Europese Gemeenschappen met uniforme methoden verricht. De resultaten van deze enquêtes worden telkenmale bekend gemaakt in een extra publicatie waarin de lonen diepgaand worden onderzocht, zowel vanuit het standpunt van de kosten voor de werkgever als het inkomen van de werknemer. De laatste van deze publicaties, waarnaar wordt verwezen voor alle methodologische vraagstukken, bevat de gegevens welke betrekking hebben op het jaar 1966 (1).

De onderhavige nota heeft ten doel enige der voornaamste resultaten van de enquête betreffende het jaar 1968 voor te leggen welke betrekking hebben op het loon als kostenfactor voor de werkgever, in afwachting van het ogenblik dat de publicatie die de volledige resultaten omvat, wordt uitgegeven.

Wat betreft de **ijzer- en staalindustrie** is het bedrag per uur voor uitgaven m.b.t. de lonen en daarmee verband houdende werkgeverslasten — omgerekend in Belgische franken op basis van de gemiddelde binnenlandse wisselkoersen t.o.v. \$ U.S.A. — 127,03 Fb voor Nederland, in 1968. Dit zijn de hoogste kosten per uur in de Gemeenschap. Dan komen in volgorde: Luxemburg (118,01 Fb) en België (113,67 Fb) met een verschil van 7, respectievelijk 11 %; Duitsland (B.R.) (104,81 Bf) met een verschil van 17 %; vervolgens Italië (96,93 Bf) en Frankrijk (91,93 Bf), met een verschil van 24, respectievelijk 28 %.

Wat betreft de **ijzerertsminen** dient eraan te worden herinnerd dat de kosten per uur der arbeidskrachten de naar voren tredende verschillen der kenmerken van techniek en omgeving weerspiegelen, waardoor de winningen in Luxemburg en Frankrijk zich onderscheiden van die in Duitsland en Italië. Het optredende verschil in de kosten per uur welke voor deze twee groepen landen wordt gevonden, moet voor een groot gedeelte aan een dergelijke verscheidenheid worden toegeschreven.

In 1968 werden de hoogste loonkosten gevonden in Frankrijk (151,41 Bf), gevolgd door Luxemburg (133,93 Bf) met een verschil van 12 %, Italië (103,44 Bf) met een verschil van ongeveer 32 % en Duitsland (97,22 Bf) met een verschil van ongeveer 36 %.

(1) Zie „Lonen E.G.K.S. 1966”. — Bureau voor de Statistiek der Europese Gemeenschappen. — Statistische studies en enquêtes Nr. 5/1968

**Montant horaire des dépenses en salaires et en charges patronales afférentes dans la sidérurgie et les mines de fer : Année 1968 — moyennes en monnaies nationales (M.N.) et en francs belges (Fb) (a)**

**Ammontare orario delle spese per salari e oneri sociali inerenti nell'industria siderurgica e nelle miniere di ferro : Anno 1968 — medie in monete nazionali (M.N.) ed in franchi belgi (Fb) (a)**

Eléments constitutifs du coût Elementi costitutivi del costo	Unité Unità	Sidérurgie · Eisen- und Stahlindustrie Siderurgia · Ijzer- en staalindustrie					
		Deutsch-land (BR)	France	Italia	Neder-land	Belgique België	Luxem-bourg
		DM	Ffr	Lit	Fl	Fb	Fibg
		Fb	Fb	Fb	Fb		Fb
Salaire direct (b) et primes versées à chaque payé	M.N.	5,62	4,85	636	5,10	73,74	79,73
Salario diretto (b) e premi versati ad ogni paga	Fb	70,32	48,89	50,91	70,27	73,74	79,73
Autres primes et gratifications	M.N.	0,28	0,38	82	0,52	3,25	4,17
Altri premi e gratifiche	Fb	3,49	3,83	6,58	7,18	3,25	4,17
Rémunérations payées pour journées non ouvrées	M.N.	0,76	0,69	75	0,87	12,12	12,11
Retribuzioni corrisposte per giorni non lavorati	Fb	9,44	6,96	6,01	12,07	12,12	12,11
Contributions de sécurité sociale	M.N.	1,30	2,14	331	1,87	21,83	17,69
Contributi di sicurezza sociale	Fb	16,25	21,57	26,54	25,79	21,83	17,69
Impôts à caractère social	M.N.	—	0,25	6	—	—	—
Imposte a carattere sociale	Fb	—	2,52	0,43	—	—	—
Frais de recrutement de la main-d'œuvre et formation professionnelle	M.N.	0,15	0,17	9	0,28	0,24	0,73
Spese di reclutamento della manodopera e di formazione professionale	Fb	1,87	1,71	0,74	3,84	0,24	0,73
Avantages en nature	M.N.	0,12	0,42	6	0,32	0,27	1,58
Vantaggi in natura	Fb	1,56	4,23	0,50	4,43	0,27	1,58
Autres contributions sociales	M.N.	0,15	0,22	65	0,25	2,21	2,00
Altri contributi sociali	Fb	1,88	2,22	5,23	3,45	2,21	2,00
<b>Total</b>	M.N.	<b>8,38</b>	<b>9,12</b>	<b>1 210</b>	<b>9,21</b>	<b>113,67</b>	<b>118,01</b>
<b>Totale</b>	Fb	<b>104,81</b>	<b>91,93</b>	<b>96,93</b>	<b>127,03</b>	<b>113,67</b>	<b>118,01</b>

(a) Valeurs converties en francs belges d'après les taux de change intérieurs moyens par rapport au dollar E.U. en 1968

(b) Salaires versés pour les heures effectivement ouvrées, y compris les paiements relatifs à la réduction de la durée du travail, mais non compris le salaire des apprentis; pour les mines de fer par contre, le salaire des apprentis à la production est compris

(a) Valori convertiti in franchi belgi in base ai tassi di cambio interni medi rispetto al dollaro S.U. nel 1968

(b) Salari corrisposti per le ore effettivamente lavorate, ivi compresi i versamenti relativi alla riduzione della durata del lavoro. La retribuzione degli apprendisti non è compresa salvo — per le miniere di ferro — la retribuzione degli apprendisti alla produzione



**Aufwendungen der Arbeitgeber für Löhne und Lohnnebenkosten je Stunde in der Eisen- und Stahlindustrie und im Eisenerzbergbau: Jahr 1968 — Durchschnittswerte in Landeswährungen (N.W.) und in belgischen Franken (Fb) (a)**

**Bedrag per uur voor uitgaven met betrekking tot de lonen en daarmee verband houdende werkgeverslasten in de ijzer- en staalindustrie en ijzerertsminen: Jaar 1968 — Gemiddelden in nationale valuta (N.W.) en in Belgische franken (Fb) (a)**

Mines de fer · Eisenerzbergbau Minière di ferro · Ijzerertsminindustrie				Einheit Eenheid	Zusammensetzung der Lohnkosten Samenstelling der loonkosten
Deutschland (BR)	France (Est)	Italia	Luxembourg		
DM	Ffr	Lit	Fibg		
Fb	Fb	Fb	Fb		
4,79	6,89	549	87,25	N.W.	Direktlohn (b) und regelmäßig gezahlte Prämien
59,96	69,45	43,95	87,25	Fb	Direct loon (b) en regelmatig uitbetaalde premies
0,25	0,21	103	4,93	N.W.	Sonstige Prämien und Gratifikationen
3,14	2,08	8,29	4,93	Fb	Overige premies en gratifikaties
0,67	1,24	94	15,01	N.W.	Entlohnung für nicht gearbeitete Tage
8,40	12,48	7,51	15,01	Fb	Uitkeringen voor niet gewerkte dagen
1,56	3,49	390	21,89	N.W.	Beiträge zur Sozialen Sicherheit
19,48	35,20	31,25	21,89	Fb	Bijdragen uit hoofde van sociale zekerheid
0,02	0,38	5	—	N.W.	Steuern sozialer Art
0,20	3,82	0,41	—	Fb	Belastingen met sociaal karakter
0,08	0,14	0	—	N.W.	Aufwendungen für die Neueinstellung und Berufsausbildung
1,00	1,41	0,01	—	Fb	Kosten in verband met de aanwerving van arbeidskrachten en de vakopleiding
0,14	2,38	76	1,69	N.W.	Naturalleistungen
1,71	24,03	6,09	1,69	Fb	Emolumenten in natura
0,27	0,29	74	3,16	N.W.	Sonstige Sozialbeiträge
3,33	2,94	5,93	3,16	Fb	Andere sociale bijdragen
<b>7,78</b>	<b>15,02</b>	<b>1 291</b>	<b>133,93</b>	N.W.	Gesamtsumme
<b>97,22</b>	<b>151,41</b>	<b>103,44</b>	<b>133,93</b>	Fb	Totaal

(a) Umrechnung in belgische Franken mit dem durchschnittlichen Inlandswechsellkurs gegenüber dem US-Dollar für 1968

(b) Löhne für tatsächlich gearbeitete Tage, einschl. Zahlungen für Ruhetage infolge Verkürzung der Arbeitszeit. Die Löhne der Lehrlinge sind — außer für die in der Produktion beschäftigten Lehrlinge des Eisenerzbergbaus — nicht enthalten

(a) Omgerekend in Belgische franken met behulp van de gemiddelde binnenlandse wisselkoers tegenover de U.S.-dollar van 1968

(b) Lonen uitgekeerd voor daadwerkelijk gewerkte uren met inbegrip van de betalingen in verband met de verkorting van de arbeidstijd. De lonen voor de leerlingen zijn niet inbegrepen (behalve voor de ijzerminen de lonen van de leerlingen welke in het productieproces zijn opgenomen)



## **STATISTISCHER SONDERBERICHT**

**Die Rohstahlerzeugung in der Gemeinschaft und in der Welt 1952-1969**

---

## **NOTE STATISTIQUE**

**Production d'acier brut dans la Communauté et dans le monde 1952-1969**

---

## **NOTA STATISTICA**

**Produzione di acciaio grezzo nella Comunità e nel mondo 1952-1969**

---

## **SPECIALE STATISTISCHE BIJLAGE**

**De produktie van ruwstaal in de gemeenschap en in de wereld 1952-1969**

## Die Rohstahlerzeugung in der Gemeinschaft und in der Welt 1952 - 1969

Nach vorläufigen Ermittlungen wurden 1969 rd. 560 Mio t Rohstahl in der Welt (ohne China V.R.) erzeugt. Dieser neue Produktionsrekord übertraf das Ergebnis des Jahres 1968 um 44,4 Mio t, was einer Zunahme um 8,6 % entspricht. Mit Ausnahme Italiens waren alle namhaften Erzeugerländer an dieser Produktionssteigerung beteiligt.

Die Stahlindustrie der **Vereinigten Staaten** hat mit 131,5 Mio t Rohstahl das Vorjahresergebnis um 7,9 % und die bisherige Rekorderzeugung des Jahres 1966 mit 124,7 Mio t um 6,8 Mio t oder 5,5 % überboten. Mit einem Anteil an der Welterzeugung von 23,5 % liegt sie weiterhin mit Abstand an der Spitze der Stahlerzeugerländer.

Der bereits 1968 zu beobachtende Aufschwung der Stahlindustrie **Großbritanniens** hat sich 1969 in wesentlich abgeschwächter Form fortgesetzt. Mit einer Erzeugung von 26,8 Mio t Rohstahl wurde das Vorjahresergebnis um 2,1 % übertroffen. Der Produktionsrekord des Jahres 1965 (27,4 Mio t) konnte allerdings noch nicht erreicht werden (— 2,2 %).

Mit einer Erzeugung von rd. 110,6 Mio t Rohstahl haben die Stahlwerke der **UdSSR** ihre seit vielen Jahren zu beobachtende Aufwärtsentwicklung auch 1969 kontinuierlich fortgesetzt und gegenüber dem Vorjahr eine Zuwachsrate von 3,8 % erzielt. Ihr Anteil an der Welterzeugung hat sich gegenüber 1968 um 1 Punkt verringert und beträgt nunmehr 19,7 %, damit belegen sie weiterhin den 2. Rang unter den Stahlerzeugern.

Die Stahlerzeugung der **europäischen Ostblockstaaten** erreichte 1969, 37,2 Mio t. Gegenüber dem Vorjahr konnte damit die Erzeugung um 5,3 % gesteigert werden.

Nachdem die **japanische Stahlindustrie** 1968 ihren Aufschwung mit einer Zuwachsrate von 7,6 % etwas verlangsamt hatte, hat sie 1969 ihr Entwicklungstempo erneut gesteigert und mit einer Zuwachsrate von 22,8 % gegenüber dem Vorjahr 82,1 Mio t Rohstahl erzeugt. Dieser neue Produktionsrekord wurde ermöglicht durch den Einsatz neuer, moderner Produktionskapazitäten. Ihr Anteil an der Welterzeugung steigerte sich gegenüber 1968 um 1,7 Punkte und erreichte 14,7 %. Mit diesem Produktionsergebnis hat Japan seine Stellung als drittgrößter Stahlproduzent der Welt weiter gefestigt.

In der **Gemeinschaft** konnte 1969 erstmals die 100-Mio t-Grenze überschritten und mit 107,3 Mio t Rohstahl ein neues Rekordergebnis erzielt werden. Die Erzeugung des Vorjahres wurde um 8,7 Mio t (+ 8,8 %) übertroffen. Mit Ausnahme Italiens melden alle Mitgliedstaaten ihrerseits neue Produktionsrekorde und gegenüber dem Vorjahr überdurchschnittliche Zuwachsraten: Niederlande + 27,2 %, Luxemburg + 14,2 %, Belgien + 10,9 %, Frankreich + 10,3 % und die Bundesrepublik + 10,1 %. Italien konnte die Spitzenerzeugung des Vorjahres von 17 Mio t nicht erreichen. Mit 16,4 Mio t Rohstahl hat es als einziges bedeutendes Stahlerzeugerland der Welt 1969 wegen zahlreicher Arbeitsunterbrechungen einen Produktionsrückgang (— 3,2 %) zu verzeichnen. Den Produktionsergebnissen entsprechend hat sich auch die Ausnutzung der Produktionskapazität entwickelt: Gemeinschaft 89,7 %, Luxemburg 95,9 %, Niederlande 95,8 %, Bundesrepublik 91,7 %, Frankreich 90,2 %, Belgien 89,7 %, Italien 81,1 %.

Der Anteil der einzelnen Mitgliedstaaten an der Gesamterzeugung der Gemeinschaft hat sich seit 1952 wie folgt entwickelt (%):

	Deutschl. (BR)	France	Italia	Niederland	UEBL — BLEU		EGKS CECA
					Belgique/ België	Luxembourg	
1952	44,36	25,88	8,66	1,65	12,30	7,15	100,0
1968	41,73	20,68	17,20	3,76	11,73	4,90	100,0
1969	42,23	20,98	15,30	4,39	11,96	5,14	100,0

## Production d'acier brut dans la Communauté et dans le monde 1952 - 1969

Les résultats, encore provisoires, parvenus pour l'année 1969 permettent, en ne tenant pas compte de la Chine, d'estimer la production mondiale d'acier brut à 560 Mio t. Ce nouveau record améliore le précédent établi en 1968 de 44,4 Mio t soit 8,6 %. A l'exception de l'Italie tous les pays producteurs importants ont participé à cette évolution.

La sidérurgie des **Etats-Unis** a dépassé avec 131,5 Mio t le résultat de 1968 de 7,9 % et battu son dernier record établi en 1966 (124,7 Mio t) de 5,5 %. Avec 23,5 % de la production mondiale les Etats-Unis demeurent nettement le premier producteur.

L'essor de la sidérurgie du **Royaume-Uni** constaté en 1968 s'est poursuivi plus modéré toutefois, la production s'élevant à 26,8 Mio t en augmentation de 2,1 % contre 8 % en 1968. Le record atteint en 1965 (27,4 Mio t) n'est toujours pas égalé.

Avec une production d'environ 110 Mio t les aciéries de **l'U.R.S.S.** continuent leur constante progression. Par rapport à 1968 le taux d'accroissement s'élève à 3,8 % et la part de l'U.R.S.S. dans la production mondiale est réduite d'un point passant à 19,7 %.

La production des pays européens du **Bloc oriental** atteint 37,2 Mio t en augmentation de 5,3 % sur 1968.

La sidérurgie **japonaise** qui avait ralenti son expansion en 1968 avec un taux d'accroissement de 7,6 % l'a accrue considérablement atteignant une production de 82,1 Mio t, représentant une augmentation de 22,8 %. Ce record a été rendu possible par la mise en service de nouveaux moyens de production modernes. Sa part de la production mondiale passe à 14,7 % en augmentation de 1,7 % confirmant sa place de 3<sup>e</sup> producteur.

La **Communauté** dépasse le cap des 100 Mio t établissant avec 107,1 Mio t un nouveau record en progression de + 8,8 % sur celui de 1968. A l'exception de l'Italie en légère régression due aux troubles sociaux du dernier trimestre, les pays membres établissent de nouveaux records, tous supérieurs à la moyenne communautaire: Pays-Bas + 27 %, Luxembourg + 14 %, Belgique + 10,9 %, France + 10,3 %, Allemagne + 10,1 %. L'Italie avec 16,4 Mio t est le seul gros producteur en diminution sur 1968 (— 3,2 %).

Corrélativement à ces augmentations de production le taux d'utilisation des capacités de production s'est amélioré, atteignant 89,7 pour la Communauté, 95,9 au Luxembourg, 95,8 aux Pays-Bas, 91,7 en Allemagne, 90,2 en France, 89,7 en Belgique et 81,1 en Italie.

Les parts respectives de chaque pays dans la production communautaire ont évolué comme suit depuis 1952 (en %) :

**Produzione di acciaio grezzo nella Comunità  
e nel mondo 1952 - 1969**

I risultati tuttora provvisori relativi all'anno 1969 permettono, astrazione fatta della Cina, di valutare la produzione mondiale di acciaio grezzo a 560 milioni di tonnellate. Questo nuovo primato migliora quello precedente, raggiunto nel 1968, di 44,4 milioni di tonnellate, ossia dell'8,6 %. Eccezion fatta per l'Italia, tutti i paesi produttori importanti hanno partecipato a questa evoluzione.

L'industria siderurgica degli **Stati Uniti** ha superato con 131,5 milioni di tonnellate, pari ad un aumento del 7,9 %, il risultato del 1968 battendo il suo ultimo primato stabilito nel 1966 (124,7 milioni di tonnellate) del 5,5 %. Con il 23,5 % della produzione mondiale, gli Stati Uniti continuano ad essere nettamente il primo produttore.

Lo slancio dell'industria siderurgica del **Regno Unito**, constatato nel 1968, è proseguito sia pure a ritmo più moderato; la produzione che ascende a 26,8 milioni di tonnellate aumenta del 2,1 % contro l'8 % nel 1968. Il primato raggiunto nel 1965 (27,4 milioni di tonnellate) resta ancora inuguagliato.

Con una produzione di circa 110 milioni di tonnellate, le acciaierie dell'**U.R.S.S.** proseguono il loro costante cammino ascensionale. Rispetto al 1968, il tasso d'incremento ascende al 3,8 % e la parte dell'U.R.S.S. nella produzione mondiale è andata riducendosi di un punto passando al 19,7 %.

La produzione dei paesi europei del **Blocco orientale** raggiunge 37,2 milioni di tonnellate, il che corrisponde ad un aumento del 5,3 % rispetto al 1968.

L'industria siderurgica **giapponese** che nel 1968 aveva rallentato la sua espansione con un tasso d'incremento del 7,6 % l'ha aumentata in misura notevole raggiungendo una produzione di 82,1 milioni di tonnellate il che corrisponde ad un aumento del 22,8 %. Questo primato è stato reso possibile dall'entrata in servizio di nuovi mezzi di produzione moderni. La produzione giapponese ascende al 14,7 % della produzione mondiale, il che corrisponde ad un aumento dell'1,7 % e conferma il suo posto di terzo produttore.

La **Comunità** supera il traguardo dei 100 milioni di tonnellate stabilendo con 107,1 milioni di tonnellate un nuovo primato il che corrisponde ad un aumento dell'8,8 % rispetto a quello del 1968. Eccezion fatta per l'Italia dove si registra un lieve regresso dovuto alle perturbazioni sociali dell'ultimo trimestre, i paesi membri stabiliscono nuovi primati, tutti superiori alla media comunitaria: Paesi Bassi + 27 %, Lussemburgo + 14 %, Belgio + 10,9 %, Francia + 10,3 %, Germania + 10,1 %. L'Italia con 16,4 milioni di tonnellate è il solo grande produttore che registra una diminuzione rispetto al 1968 (- 3,2 %).

Correlativamente a tali aumenti è migliorato anche il tasso di utilizzazione delle capacità di produzione, raggiungendo l'89,7 % per la Comunità, il 95,9 nel Lussemburgo, il 95,8 nei Paesi Bassi, il 91,7 in Germania, il 90,2 in Francia, l'89,7 in Belgio e l'81,1 in Italia.

Dal 1952 le percentuali dei singoli paesi nella produzione comunitaria hanno subito la seguente evoluzione:

	Deutschl. (BR)	France	Italia	Nederland	UEBL — BLEU		EGKS CECA
					Belgique/ België	Luxembourg	
1952	44,36	25,88	8,66	1,65	12,30	7,15	100,0
1968	41,73	20,68	17,20	3,76	11,73	4,90	100,0
1969	42,23	20,98	15,30	4,39	11,96	5,14	100,0

**De produktie van ruwstaal in de Gemeenschap  
en in de wereld 1952 - 1969**

Volgens de voorlopige cijfers werd in de wereld (met uitzondering van de Chinese Volksrepubliek) in 1969 rond 560 miljoen ton ruwstaal geproduceerd.

Met dit nieuwe produktierecord werd het resultaat van 1968 met 44,4 miljoen ton overtroffen, hetgeen overeenkomt met een stijging van 8,6 %. Met uitzondering van Italië hebben alle belangrijke staalproducerende landen bijgedragen tot de produktiestijging.

De staalindustrie van de **Verenigde Staten** heeft met 131,5 miljoen ton het resultaat van 1968 met 7,9 % overtroffen en tevens zijn produktierecord van 1966 (124,7 miljoen ton) met 5,5 % verbeterd. Met een aandeel van 23,5 % in de wereldproductie blijven de Verenigde Staten veruit de belangrijkste staalproducent.

De opleving in de **Engelse** staalindustrie die reeds in 1968 vastgesteld kon worden, heeft zich in 1969 voortgezet, zij het in bescheidener mate. Met een produktie van 26,8 miljoen ton werd het resultaat van 1968 met 2,1 % overtroffen. De rekordproduktie van het jaar 1965 (27,4 miljoen ton) werd evenwel nog niet geëvenaard.

Met een produktie van ongeveer 110 miljoen ton zette de **Russische** staalindustrie zijn gestadige groei voort. Het groeipercentage ten opzichte van 1968 bedroeg 3,8 %. Het aandeel van de Sovjet-Unie in de wereldproductie daalde met één procent en bedraagt nu 19,7 %, waarmee zij zich handhaafde als de tweede staalproducent ter wereld.

De staalproduktie in de **Europese landen van het Oostelijk Blok** bedroeg in 1969 37,2 miljoen ton, hetgeen een stijging ten opzichte van 1968 met 5,3 % betekent.

Nadat de **Japanse** staalindustrie haar expansie in 1968 tijdelijk had afgeremd tot een stijging van 7,6 %, heeft zij gedurende het jaar 1969 haar ontwikkelings tempo opnieuw voortgezet. De produktie nam toe met 22,8 % ten opzichte van het voorafgaande jaar en steeg tot 82,1 miljoen ton. Deze rekordproduktie werd mogelijk dank zij de ingebruikneming van moderne produktie-installaties. Het Japanse aandeel in de wereldstaalproduktie steeg met 1,7 % en bedraagt nu 14,7 %. Hiermede handhaaft Japan zich als derde staalproducent ter wereld.

De **Gemeenschap** overschreed in 1969 voor de eerste maal de drempel van 100 miljoen ton. De produktie steeg met 8,8 % ten opzichte van 1968 en bereikte met 107,1 miljoen ton een nieuw rekord. Met uitzondering van Italië — waar de produktie stagneerde als gevolg van stakingen gedurende het laatste kwartaal van 1969 — vestigden de overige landen van de Gemeenschap nieuwe produktierekords, welke alle boven het gemiddelde voor de Gemeenschap lagen. De sterkste groei kwam voor rekening van Nederland, met 27 %, gevolgd door Luxemburg met 14 %, België met 10,9 %, Frankrijk met 10,3 % en de Duitse Bondsrepubliek met 10,1 %. Met een produktie van 16,4 miljoen ton is Italië de enige grote staalproducent die in 1969 minder produceerde dan in het voorafgaande jaar (- 3,2 %). Overeenkomstig met de produktie ontwikkelde zich ook de bezettingsgraad van de produktie-capaciteiten: Gemeenschap 89,7 %, Luxemburg 95,9 %, Nederland 95,8 %, Duitsland 91,7 %, Frankrijk 90,2 %, België 89,7 % en tenslotte Italië 81,1 %.

Het aandeel van de afzonderlijke landen van de Gemeenschap in de totale produktie ontwikkelde zich sinds 1962 als volgt: (in %).

**Production d'acier brut dans la Communauté et dans le monde**  
**Produzione di acciaio grezzo nella Comunità e nel mondo**

**Rohstahlerzeugung in der Gemeinschaft und in der Welt**  
**Ruwstaalproductie in de Gemeenschap en in de wereld**

1952 — 1969

Land · Pays Paese · Land	Rohstahlerzeugung · Production d'acier brut · Produzione di acciaio grezzo · Ruwstaal productie											1969 :		Anteil an der Welterzeugung Part de la production mondiale Parte della produzione mondiale Aandeel aan de wereldruwstaalproductie										
	1952	1956	1958	1960	1962	1964	1965	1966	1967	1968	1969(a)	1967	1968	1952	1956	1960	1962	1964	1965	1966	1967	1968	1969	
	1000 t											%		%										
	1	2	3	4	5	6	7	8	9	10	11	12	13	14	15	16	17	18	19	20	21	22	23	
Deutschland (BR)	18 629	26 563	26 270	34 100	32 563	37 339	36 821	35 316	36 744	41 159	45 322	+ 23,3	+ 10,1	8,7	9,4	10,3	9,2	8,8	8,3	7,6	7,6	8,0	8,1	
France	10 867	13 441	14 633	17 300	17 234	19 781	19 599	19 594	19 658	20 403	22 513	+ 14,5	+ 10,3	5,1	4,8	5,2	4,9	4,6	4,4	4,2	4,1	4,0	4,0	
Italia	3 635	6 076	6 449	8 462	9 757	9 793	12 680	13 639	15 890	16 964	16 417	+ 3,3	- 3,2	1,6	2,1	2,6	2,8	2,3	2,8	3,0	3,3	3,3	2,9	
Nederland	693	1 051	1 437	1 950	2 096	2 659	3 145	3 255	3 401	3 706	4 713	+ 38,6	+ 27,2	0,3	0,4	0,6	0,6	0,6	0,7	0,7	0,7	0,7	0,9	
UEBL Belgique-België	5 170	6 376	6 007	7 181	7 351	8 725	9 162	8 911	9 712	11 568	12 830	+ 32,1	+ 10,9	2,4	2,3	2,2	2,1	2,0	2,1	1,9	2,0	2,2	2,3	
Luxembourg	3 002	3 456	3 379	4 084	4 010	4 559	4 585	4 390	4 481	4 834	5 521	+ 23,2	+ 14,2	1,4	1,2	1,2	1,1	1,1	1,0	1,0	0,9	0,9	1,0	
EGKS · CECA	41 996	56 961	58 175	73 076	73 011	82 856	85 991	85 105	89 885	98 634	107 316	+ 19,4	+ 8,8	19,6	20,2	22,1	20,7	19,4	19,3	18,4	18,6	19,1	19,2	
Großbritannien } Royaume-Uni }	16 681	20 978	19 873	24 694	20 819	26 650	27 438	24 704	24 277	26 276	26 845	+ 10,5	+ 2,1	7,8	7,4	7,5	5,9	6,2	6,2	5,3	5,0	5,1	4,8	
USA	87 766	107 575	79 114	91 920	91 171	117 993	122 490	124 700	118 020	121 900	131 500	+ 11,4	+ 7,9	41,1	38,1	27,8	25,9	27,7	27,5	27,0	24,4	23,6	23,5	
UdSSR · URSS	34 492	48 698	54 920	65 292	76 306	85 034	91 000	96 907	102 235	106 532	110 600	+ 8,2	+ 3,8	16,1	17,2	19,8	21,7	19,9	20,4	21,0	21,1	20,7	19,7	
Ostblockstaaten (b) } Pays du bloc oriental (b) }	11 225	15 329	17 394	21 240	24 650	27 131	28 654	30 513	33 128	35 332	37 200	+ 12,3	+ 5,3	5,2	5,4	6,4	7,0	6,4	6,4	6,6	6,8	6,9	6,6	
Japan · Japon	6 988	11 106	12 118	22 138	27 546	39 799	41 161	47 784	62 154	66 893	82 144	+ 32,2	+ 22,8	3,3	3,9	6,7	7,8	9,3	9,2	10,3	12,8	13,0	14,7	
Übrige Länder (c) } Autres pays (c) }	14 602	21 853	23 606	32 140	38 997	47 237	49 366	52 687	54 736	60 033	64 395	+ 17,7	+ 7,3	6,9	7,8	9,7	11,0	11,1	11,0	11,4	11,3	11,6	11,5	
Welt (c) · Monde (c)	213 750	282 500	265 200	330 500	352 500	426 700	446 100	462 400	484 400	515 600	560 000	+ 15,6	+ 8,6	100	100	100	100	100	100	100	100	100	100	

(a) Chiffres provisoires · Cifre provvisorie

(b) Zone soviétique d'Allemagne, Bulgarie, Pologne, Roumanie, Tchécoslovaquie, Hongrie

Zona sovietica di Germania, Bulgaria, Polonia, Romania, Cecoslovacchia, Ungheria

(c) Estimation - Sans la Chine (R.P.) · Stima - Senza la Cina (R.P.)

(a) Voorlopige Zahlen · Voorlopige cijfers

(b) Sowjetzone Deutschlands, Bulgarije, Polen, Rumänien, Tschechoslowakei, Ungarn

Sowjetzone van Duitsland, Bulgarije, Polen, Roemenië, Tsjechoslowakije, Hongarije

(c) Schätzung - Ohne China (V.R.) · Raming - Zonder Chin. Volksrepubliek







**ZUSAMMENFASSENDE ÜBERSICHTEN**

---

**DONNÉES RÉCAPITULATIVES PRINCIPALES**

---

**PRINCIPALI DATI RIASSUNTIVI**

---

**SAMENVATTENDE OVERZICHTEN**



Extraction brute de minerai de fer  
Estrazione grezza di minerale di ferro

Eisenerzförderung (Roherz)  
Bruto-ijzerertswinning

1

1000 t

Zeit Période Periodo Tijdvak	Deutschland (BR)	France	Italia	U.E.B.L. · BLEU		EGKS C.E.C.A.
				Belgique België	Luxembourg	
1965	10 847	60 126	1 368	91	6 315	78 747
1966	9 467	55 657	1 253	124	6 528	73 028
1967	8 553	49 845	1 222	88	6 304	66 011
1968	7 714	55 787	1 192	82	6 398	71 174
1968 VII	663	4 297	93	5	596	5 654
VIII	618	3 062	97	5	564	4 346
IX	655	5 038	108	7	510	6 317
X	731	5 528	113	9	575	6 955
XI	709	4 981	80	7	537	6 315
XII	556	4 877	76	8	516	6 034
1969 I	691	5 396	87	9	563	6 745
II	647	4 888	85	8	534	6 162
III	696	4 856	88	7	543	6 191
IV	614	5 141	93	7	518	6 373
V	580	5 008	99	6	539	6 231
VI	581	4 905	99	8	526	6 119
VII	607	3 644	117	6	586	4 959
VIII	589	2 936	88	9	515	4 136
IX	619	5 048	118	9	522	6 316
X	659	4 687	115	9	533	6 004
XI	607	4 658	88	8	457	5 818
XII	563	4 846	77	7	473	5 966

	Großbritannien Royaume-Uni (a)	Schweden Suède (a)	UdSSR URSS (c)	Vereinigte Staaten USA (b)	Kanada Canada (d)	Venezuela Venezuela (d)	Welt Monde (c)
1965	15 653	29 484	153 000	89 252	34 795	17 496	609 000
1966	13 778	28 207	160 271	91 594	36 744	17 844	626 900
1967	12 943	28 752	168 000	85 546	37 788	17 200	631 100
1968	13 935	32 333	177 700	87 239	42 062	15 400	663 500
1968 VII	1 163 (e)	1 335	} 45 900	9 610	4 221	1 149	.
VIII	1 055	2 571		9 244	5 468	1 414	.
IX	1 035	2 858		8 650	4 852	1 277	.
X	1 356 (e)	3 340	} 44 700	7 029	4 671	1 329	.
XI	1 064	3 106		5 255	3 422	1 375	.
IX	947	2 579		4 976	1 988	1 271	.
1969 I	1 290 (e)	2 929	} 44 300	5 314	1 764	1 342	.
II	1 008	2 973		5 046	1 173	1 268	.
III	1 062	3 206		5 978	1 216	1 307	.
IV	1 254 (e)	2 770	} 46 800	6 202	3 767	1 214	.
V	959	2 877		9 666	2 556		
VI	996	2 813		9 848	2 288		
VII	1 050 (e)	1 622	} 47 900	9 765	3 730		
VIII	939	2 676		9 865			
IX	895	3 263		9 035			
X	1 132 (e)	3 532		8 734			

Quelle } (a) Monthly Statistics of the British Iron and Steel Board · BISF  
Source } (b) Mineral Trade Notes — Bureau of Mines — US Department of the Interior  
Fonte } (c) Eisen- und Stahlstatistik — Statistisches Bundesamt — Außenstelle Düsseldorf  
Bron } (d) Monthly Bulletin of Statistics — United Nations

(e) Mois de 5 semaines, tous les autres mois 4 semaines  
Mese di 5 settimane, tutti gli altri mesi di 4 settimane

(e) Monate zu 5 Wochen, alle anderen Monate zu 4 Wochen  
Maanden van 5 weken, alle andere maanden 4 weken

**Production de fonte brute (a) en quantité absolue, et en % de la production d'acier brut**  
**Produzione di ghisa grezza (a) in quantità assolute, e in % della produzione di acciaio grezzo**

Zeit Période Periodo Tijdvak	Deutschland (BR)	France	Italia	Nederland	U.E.B.L. · BLEU		EGKS C.E.C.A.
					Belgique België	Luxembourg	
	1	2	3	4	5	6	7
<b>Rohisenerzeugung · 1000 t · Production de fonte brute</b>							
1965	26 990	15 766	5 501	2 364	8 436	4 145	63 202
1966	25 413	15 584	6 273	2 209	8 302	3 960	61 741
1967	27 366	15 692	7 312	2 579	8 994	3 960	65 902
1968	30 305	16 414	7 842	2 823	10 448	4 308	72 141
1969	33 763	18 128	7 795	3 456	11 313	4 865	79 320
1968 VII	2 605	1 322	644	231	761	359	5 923
VIII	2 644	1 080	692	237	824	362	5 838
IX	2 539	1 415	668	196	914	371	6 103
X	2 701	1 621	671	245	955	389	6 582
XI	2 625	1 536	654	230	867	374	6 287
XII	2 516	1 533	679	267	936	371	6 303
1969 I	2 713	1 595	690	269	926	395	6 586
II	2 495	1 470	629	244	862	367	6 067
III	2 855	1 565	718	282	991	408	6 820
IV	2 641	1 508	676	270	929	393	6 417
V	2 768	1 593	743	282	947	406	6 738
VI	2 819	1 579	699	295	936	398	6 726
VII	2 944	1 293	668	256	887	424	6 472
VIII	2 964	1 089	690	326	916	391	6 376
IX	2 841	1 538	611	315	972	423	6 701
X	3 021	1 610	519	268	998	433	6 850
XI	2 949	1 620	520	328	959	414	6 788
XII	2 754	1 668	633	321	990	414	6 780
1970 I	2 905	1 763	739	315	824	415	6 961
<b>Rohisenerzeugung in % der Rohstahlerzeugung</b>							
Rapport $\frac{\text{fonte}}{\text{acier}}$ en %							
1965	73,3	80,4	43,4	75,8	92,1	90,4	73,5
1966	71,9	79,5	46,1	67,9	93,1	90,2	72,5
1967	74,5	79,8	46,0	75,8	92,6	88,4	73,3
1968	73,6	80,5	46,2	76,2	90,3	89,1	73,2
1969	74,5	80,6	47,5	73,5	88,2	88,2	73,9
1966 3	72,2	79,8	47,6	71,5	93,2	88,5	72,7
4	73,5	80,8	43,4	74,5	92,6	89,4	73,1
1967 1	73,4	79,3	45,1	77,8	92,6	87,9	72,9
2	74,7	77,5	43,8	74,2	92,4	87,3	72,3
3	75,6	80,8	48,8	76,1	93,1	88,8	74,2
4	74,2	81,5	47,0	74,9	92,5	89,6	74,0
1968 1	72,7	80,4	45,3	77,7	90,9	89,7	72,8
2	74,1	81,9	45,0	80,9	90,5	89,0	73,2
3	73,1	80,8	48,7	75,4	91,1	88,9	73,4
4	74,6	79,6	46,4	71,7	89,0	89,1	73,4
1969 1	72,8	79,3	45,6	70,4	89,3	87,2	72,2
2	74,3	80,0	46,5	74,0	86,8	88,7	73,1
3	75,6	80,8	49,5	76,9	89,9	88,2	75,0
4	74,8	82,3	50,0	72,0	86,9	88,5	75,5

(a) Production nette (sans fonte repassée), y compris fonte Spiegel et ferromanganèse carburé au haut fourneau et au four électrique à fonte et, pour l'Allemagne (R.F.), ferro-silicium au haut fourneau

(b) Sans ferro-alliages

(c) Estimation — Chine (RP) non comprise

(d) Mois de cinq semaines, tous les autres mois quatre semaines

(a) Produzione netta (esclusa la ghisa di rifusione), ivi compresi ghisa speculare e ferro manganese carburato all'altoforno ed al forno elettrico per ghisa e, per la Germania (R.F.), ferro silicio all'altoforno

(b) Senza ferro-leghe

(c) Valutazione — Senza la Cina (RP)

(d) Mese di 5 settimane, tutti gli altri mesi di 4 settimane

Roheisenerzeugung (a) in absoluten Mengen und in % der Rohstahlerzeugung

Productie van ruwijzer (a) in werkelijke hoeveelheden en in % van de ruwstaalproductie

2

Großbritannien Royaume-Uni	Österreich Autriche	UdSSR URSS	USA	Japan (b) Japon	Welt (c) Monde	Zeit Période Periode Tijdvak
8	9	10	11	12	13	
<i>Produzione di ghisa grezza · 1000 t · Productie van ruwijzer</i>						
17 739	2 220	66 200	80 611	27 502	311 900	1965
15 961	2 195	70 300	83 604	32 017	322 600	1966
15 395	2 140	74 800	79 512	40 095	337 700	1967
16 695	2 474	78 800	81 041	46 397	361 100	1968
16 652						1969
1 489 (d)	217	19 850	7 312	3 954	.	VII 1968
1 299	202		5 772	3 990	.	VIII
1 344	212		5 013	3 900	.	IX
1 707 (d)	233	19 900	5 411	4 097	.	X
1 395	229		5 687	3 852	.	XI
1 295	214		6 426	4 113	.	XII
1 615 (d)	236	19 700	6 672	4 366	.	I 1969
1 368	220		6 596	4 090	.	II
1 347	243		7 481	4 594	.	III
1 646 (d)	217	20 300	7 430	4 508	.	IV
1 392	223		7 669	4 743	.	V
1 365	230		7 337	4 687	.	VI
1 398 (d)	240	20 700	7 140	4 856	.	VII
1 134	251		7 016	5 027	.	VIII
1 211	251		7 050	5 060	.	IX
1 582 (d)	256		7 554	5 390	.	X
1 306			7 247	5 286	.	XI
1 287					.	XII

Rapporto  $\frac{\text{ghisa}}{\text{acciaio}}$  in %

Productie van ruwijzer in % van de ruwstaalproductie

64,7	68,9	72,7	66,1	67,0	69,7	1965
64,6	68,7	72,8	67,0	67,0	69,7	1966
63,4	70,8	73,2	67,6	63,8	69,7	1967
63,5	71,0	74,2	66,5	69,4	70,1	1968
						1969
65,3	64,4	72,5	68,2	66,6	.	3 1966
65,0	68,8	72,7	66,3	64,1	.	4
62,8	71,7	72,0	67,6	63,4	.	1 1967
64,9	69,3	72,7	68,2	63,5	.	2
64,8	70,4	73,8	67,1	64,3	.	3
61,8	71,8	74,2	67,3	66,7	.	4
61,0	68,6	73,9	65,6	68,0	.	1 1968
62,9	71,7	74,3	69,2	69,4	.	2
67,2	70,7	74,6	68,3	70,2	.	3
63,3	74,0	71,8	64,9	66,4	.	4
60,6	71,4	73,8	64,9	71,5	.	1 1969
61,6	70,2	73,6	66,5	69,7	.	2
64,3	72,7	74,7	66,5	71,1	.	3
61,9					.	4

(a) Einschl. Spiegeleisen und kohlenstoffreiches Ferromangan auch aus Elektro-Roheisenöfen, und für Deutschland (BR) einschl. Hochofen-Ferrosilizium — ohne umgeschmolzenes Roheisen

(b) Ohne Ferrolegierungen

(c) Geschätzt — Ohne China (VR)

(d) Monate zu 5 Wochen, alle anderen Monate zu 4 Wochen

(a) Inclusief spiegelijzer en koolstofrijk ferromangaan, ook uit elektrische ruw-ijzerovens, en voor Duitsland (BR) inclusief hoogoven-ferrosilicium — excl. omgeschmolten ruwijzer

(b) Zonder ferrolegeringen

(c) Raming — zonder Chin. Volksrepubliek

(d) Maanden van 5 weken, alle andere maanden 4 weken

## Production d'acier brut (lingots et moules) (a) et part en % de la production mondiale

## Produzione di acciaio grezzo (lingotti e acciaio spillato per getti), (a) e parte in % della produzione mondiale

Zeit Période Periodo Tijdvak	Deutschland (BR)	France	Italia	Nederland	U.E.B.L. · BLEU		EGKS C.E.C.A.
					Belgique België	Luxembourg	
	1	2	3	4	5	6	7
<b>Rohstahlerzeugung · 1000 t · Production d'acier brut</b>							
1965	36 821	19 599	12 680	3 145	9 162	4 585	85 991
1966	35 316	19 594	13 639	3 255	8 911	4 390	85 105
1967	36 744	19 658	15 890	3 401	9 712	4 481	89 885
1968	41 159	20 403	16 964	3 706	11 568	4 834	98 634
1969 (p)	45 322	22 510	16 428	4 713	12 830	5 521	107 324
1968 I	3 274	1 853	1 433	296	952	375	8 184
II	3 280	1 797	1 364	283	930	377	8 030
III	3 576	1 930	1 466	324	973	398	8 667
IV	3 235	1 809	1 389	307	962	393	8 094
V	3 492	1 153	1 478	280	964	408	7 776
VI	3 140	1 219	1 389	296	947	380	7 372
VII	3 607	1 694	1 408	284	812	410	8 216
VIII	3 587	1 276	1 258	310	921	407	7 760
IX	3 461	1 772	1 461	288	1 008	412	8 402
X	3 683	2 070	1 506	333	1 077	445	9 115
XI	3 587	1 926	1 378	333	971	422	8 617
XII	3 239	1 905	1 434	369	1 048	406	8 399
1969 I	3 688	2 028	1 532	380	1 026	456	9 109
II	3 444	1 837	1 378	348	970	423	8 401
III	3 936	1 970	1 590	402	1 117	462	9 477
IV	3 573	1 900	1 494	382	1 085	455	8 890
V	3 640	1 967	1 583	376	1 076	450	9 092
VI	3 823	1 984	1 496	385	1 076	445	9 208
VII	3 907	1 536	1 443	317	955	486	8 643
VIII	3 857	1 313	1 264	419	1 014	435	8 301
IX	3 791	1 986	1 293	431	1 120	483	9 105
X (p)	4 084	2 008	1 053	404	1 173	503	9 225
XI (p)	3 959	1 939	1 039	439	1 088	455	8 919
XII (p)	3 619	2 042	1 263	429	1 130	469	8 952
1970 I	3 950	2 196	1 500	424	960	482	9 512
<b>Anteil an der Weiterzeugung (%) · Part en % de la production mondiale</b>							
1963	8,4	4,7	2,7	0,6	2,0	1,1	19,5
1964	8,9	4,7	2,3	0,6	2,1	1,1	19,7
1965	8,3	4,4	2,8	0,7	2,1	1,0	19,3
1966	7,6	4,2	3,0	0,7	1,9	1,0	18,4
1967	7,6	4,1	3,3	0,7	2,0	0,9	18,6
1968	8,0	4,0	3,3	0,7	2,2	0,9	19,1
1969	8,1	4,0	2,9	0,9	2,3	1,0	19,2

(a) Y compris la production d'acier liquide pour moulage des fonderies d'acier indépendantes

(b) Y compris la production des fonderies d'acier indépendantes non recensées par l'American Iron and Steel Institute

(c) Estimation — Chine (RP) non comprise

(d) Mois de cinq semaines, tous les autres mois quatre semaines

(a) Ivi compresa la produzione di acciaio liquido per getti delle fonderie d'acciaio indipendenti

(b) Ivi compresa la produzione delle fonderie di acciaio indipendenti non censite dall'American Iron and Steel Institute

(c) Valutazione — Senza la Cina (RP)

(d) Mese di 5 settimane, tutti gli altri mesi di 4 settimane

**Rohstahlerzeugung (Blöcke und Flüssigstahl) (a) sowie Anteil in % an der Weltrohstahlerzeugung**  
**Productie van ruwstaal (blokken en vloeibaar staal voor gietwerk) (a) en aandeel in % van de wereldproductie**

3

Großbritannien Royaume-Uni	Österreich Autriche	UdSSR URSS	USA (b)	Japan japon	Welt (c) Monde	Zeit Période Periode Tijdvak
8	9	10	11	12	13	

*Produzione di acciaio grezzo · 1000 t · Ruwstaalproductie*

27 438	3 220	91 000	122 490	41 161	447 400	1965
24 704	3 193	96 907	124 700	47 784	462 900	1966
24 277	3 023	102 235	118 020	62 154	484 700	1967
26 276	3 467	106 532	121 900	66 893	515 600	1968
26 845		110 600	131 500	82 144	560 000	1969
2 412 (d)	255	} 26 439	11 172	5 411	.	I 1968
1 939	265		10 968	5 233	.	II
1 984	295		11 829	5 540	.	III
2 093	273	} 26 451	11 577	5 356	.	IV
2 683 (d)	300		10 810	5 517	.	V
2 064	275		11 071	5 456	.	VI
2 093 (d)	309	} 26 610	10 649	5 611	.	VII
1 905	288		8 328	5 595	.	VIII
2 151	295		7 519	5 665	.	IX
2 721 (d)	315	} 26 700	8 375	6 005	.	X
2 256	318		8 917	5 657	.	XI
1 974	280		9 690	5 847	.	XII
2 646 (d)	320	} 26 800	10 306	6 053	.	I 1969
2 261	317		10 149	5 773	.	II
2 237	342		11 531	6 453	.	III
2 737 (d)	307	} 27 600	11 291	6 505	.	IV
2 222	322		11 490	6 779	.	V
2 186	326		10 982	6 717	.	VI
2 085 (d)	349	} 27 700	10 568	6 843	.	VII
1 762	323		10 620	6 970	.	VIII
1 968	348		10 715	7 156	.	IX
2 614 (d)	355	} 28 500	11 459	7 630	.	X
2 151	337		11 081	7 441	.	XI
1 977			11 408	7 822	.	XII
						I 1970

*Parte in % della produzione mondiale - Aandeel in % van de wereldproductie*

6,1	0,8	21,2	26,8	8,3	100	1963
6,2	0,7	19,9	27,7	9,3	100	1964
6,2	0,7	20,4	27,4	9,2	100	1965
5,3	0,7	21,0	27,0	10,3	100	1966
5,0	0,6	21,1	24,4	12,8	100	1967
5,1	0,7	20,7	23,6	13,0	100	1968
4,8		19,7	23,5	14,7	100	1969

(a) Einschließlich der Erzeugung von Flüssigstahl für Stahlguß der unabhängigen Stahlgießereien

(b) Einschließlich der Erzeugung der unabhängigen Stahlgießereien, die nicht vom American Iron and Steel Institute erfaßt werden

(c) Geschätzt - Ohne China (V.R.)

(d) Monate zu 5 Wochen, alle anderen Monate zu 4 Wochen

(a) Met inbegrip van de productie van vloeibaar staal voor gietwerk der zelfstandige staalgietereien

(b) Inclusief de productie der onafhankelijke staalgietereien, welke niet door het American Iron and Steel Institute worden geënqueteerd

(c) Raming - zonder Chin. Volksrepubliek

(d) Maanden van 5 weken, alle andere maanden 4 weken

**Consommation apparente d'acier brut, par pays, et en kg par habitant (taux annuel), dans la Communauté (a)**

**Consumo apparente di acciaio grezzo, per paesi e in kg per abitante (tasso annuo), nella Comunità (a)**

A) En considérant seulement dans le commerce extérieur les produits du traité

Considerati nel commercio estero solamente i prodotti del trattato

A) Berechnet unter Beschränkung auf die unter den Vertrag fallenden Erzeugnisse

Alleen rekening houdend met de produkten die onder het Verdrag vallen

Zeit Période Periodo Tijdvak	Deutschland (BR)		France		Italia		Nederland		U.E.B.L. BLEU		EGKS C.E.C.A.	
	1000 t	kg	1000 t	kg	1000 t	kg	1000 t	kg	1000 t	kg	1000 t	kg
	1	2	3	4	5	6	7	8	9	10	11	12
1965	33 668	570	16 934	346	12 488	237	3 272	266	3 652	373	70 014	383
1966	32 277	541	17 534	355	14 602	275	3 450	277	4 113	417	71 976	390
1967	30 583	511	17 962	360	16 992	320	3 308	273	4 062	410	72 907	393
1968	36 501	607	18 827	374	18 473	344	3 771	296	4 389	440	81 961	438
1961 1	7 780	554	4 055	352	2 736	217	718	248	887	374	16 176	372
2	7 640	542	3 846	333	2 817	223	771	265	968	407	16 042	368
3	7 430	524	3 293	284	2 688	212	747	256	908	382	15 066	345
4	6 604	467	3 807	328	3 170	250	635	217	906	381	15 122	346
1962 1	7 234	510	4 003	344	3 083	243	731	249	842	354	15 893	362
2	7 197	506	3 804	324	3 104	244	731	248	781	327	15 617	354
3	7 893	553	3 383	286	3 100	243	716	242	794	332	15 886	359
4	7 274	508	3 991	336	3 433	268	668	225	997	417	16 363	369
1963 1	6 953	485	3 848	323	3 451	269	626	210	821	342	15 699	353
2	7 066	491	4 313	361	3 600	280	758	253	953	396	16 690	374
3	7 473	517	3 416	285	3 339	259	719	240	787	327	15 734	352
4	7 088	490	4 258	354	3 690	285	783	260	1 047	434	16 866	376
1964 1	7 841	540	4 529	375	3 491	269	813	269	878	364	17 552	390
2	8 509	584	4 637	383	3 086	237	870	287	983	406	18 085	400
3	9 086	621	3 726	307	2 556	195	823	271	947	391	17 138	378
4	8 758	598	4 529	372	2 975	227	877	287	1 283	526	18 422	406
1965 1	8 728	594	4 504	369	2 753	210	889	290	884	362	17 758	390
2	8 583	581	4 430	362	3 141	238	857	279	1 001	409	18 012	394
3	8 641	584	3 543	289	3 068	232	720	233	721	294	16 693	364
4	7 716	520	4 457	363	3 526	266	806	260	1 046	426	17 551	382
1966 1	8 287	557	4 500	365	3 437	259	867	279	970	394	18 061	392
2	8 433	565	4 601	372	3 645	274	904	290	1 086	441	18 669	405
3	8 321	556	3 739	302	3 477	261	896	287	843	341	17 276	374
4	7 236	484	4 694	378	4 043	303	783	250	1 214	491	17 970	388
1967 1	7 131	477	4 732	383	4 175	318	826	263	880	355	17 744	385
2	7 480	500	4 745	383	4 501	337	909	289	1 001	404	18 636	402
3	8 114	542	3 813	307	4 060	306	806	255	1 132	456	17 925	386
4	7 858	524	4 672	376	4 256	317	767	242	1 049	422	18 602	399
1968 1	8 317	554	4 983	400	4 441	331	994	313	959	385	19 694	423
2	9 213	613	4 080	327	4 687	349	941	296	1 092	438	20 013	429
3	9 651	640	4 324	346	4 325	321	932	292	973	389	20 205	432
4	9 320	617	5 440	434	5 020	372	904	283	1 365	546	22 049	471
1969 1	9 816	647	5 955	474	5 292	392	1 060	330	1 160	465	23 283	496
2	10 727	706	5 943	472	5 564	411	1 113	346	1 395	559	24 742	526

(a) Production + consommation de ferraille dans les laminoirs + importations — exportations ± variations des stocks (stocks en usine et chez les négociants). On a converti en équivalent d'acier brut les tonnages importés et exportés et les variations des stocks en utilisant les coefficients suivants:

Produits du traité:  
Lingots: 1,00; Demi-produits: 1,17; Coils et feuillards à chaud: 1,23; Matériel de voie: 1,30; Tôles fortes et moyennes: 1,42; Tôles fines et larges plats: 1,36; Autres produits du traité: 1,27.

Produits hors traité:  
Fil tréfilé: 1,27; Feuillards à froid et barres étirées: 1,36; Tubes d'acier: 1,47; Barres forgées: 1,23.

Les produits en aciers fins et spéciaux, dont le chutage est d'environ 60 % plus fort que pour les aciers ordinaires, ont été convertis à l'aide de coefficients majorés par ce rapport.

(b) Tubes, fil tréfilé, feuillards laminés à froid, profilés à froid, produits étirés, produits sidérurgiques forgés.

(a) Produzione + consumo di rottame nei laminatoi + importazioni — esportazioni ± variazioni delle scorte (scorte presso gli stabilimenti e presso i negozianti). Sono stati convertiti in equivalente di acciaio grezzo i quantitativi importati ed esportati e le variazioni delle scorte utilizzando i coefficienti seguenti:

Prodotti del trattato:  
Lingotti: 1,00; Semiprodotto: 1,17; Coils e nastri a caldo: 1,23; Materiale per binari: 1,30; Lamiera da 3 mm e oltre: 1,42; Lamiere inferiori a 3 mm e larghi piatti: 1,36; Altri prodotti del trattato: 1,27.

Prodotti non considerati nel trattato:  
Fili trafilati: 1,27; Nastri laminati a freddo e prodotti stirati: 1,36; Tubi di acciaio: 1,47; Prodotti forgiati: 1,23.

I prodotti in acciai fini e speciali la cui percentuale di scarto è di circa 60 % più forte che per gli acciai comuni sono stati convertiti per mezzo di coefficienti aumentati in proporzione di questo rapporto.

(b) Tubi, fili trafilati, nastri laminati a freddo, profilati a freddo, prodotti stirati, prodotti siderurgici forgiati.



**Marktversorgung mit Rohstahl nach Ländern der Gemeinschaft, insgesamt und in kg pro Kopf der Bevölkerung (Jahresniveau) (a)**

4

**Berekend verbruik van ruwstaal per land van de Gemeenschap — Totaal en in kg per hoofd van de bevolking (op jaarbasis) (a)**

B) En incluant dans le commerce extérieur les produits hors traité (b)

Conglobando nel commercio estero i prodotti non contemplati dal trattato (b)

B) Berechnet unter Einbeziehung der nicht unter den Vertrag fallenden Erzeugn. in den Außenhandel (b)

Met inbegrip van de niet onder het Verdrag vallende produkten in de buitenlandse handel (b)

Zeit Période Periodo Tijdvak	Deutschland (BR)		France		Italia		Nederland		U.E.B.L. BLEU		EGKS C.E.C.A.	
	1000 t	kg	1000 t	kg	1000 t	kg	1000 t	kg	1000 t	kg	1000 t	kg
	1	2	3	4	5	6	7	8	9	10	11	12
1965	31 936	541	16 247	332	11 712	222	3 823	311	2 755	281	66 473	364
1966	30 326	508	17 055	345	14 025	264	4 046	325	3 233	328	68 685	372
1967	27 827	465	17 458	350	16 286	307	4 018	319	3 379	341	68 968	372
1968	33 732	561	18 274	363	17 646	328	4 438	349	3 505	351	77 595	415
1961 1	7 227	515	3 787	329	2 685	213	788	272	730	307	15 217	350
2	7 229	513	3 619	314	2 763	219	843	290	777	327	15 231	350
3	6 945	490	3 144	271	2 638	208	797	273	745	313	14 269	327
4	6 034	426	3 627	313	3 082	243	715	244	737	310	14 195	325
1962 1	6 730	474	3 883	334	3 017	237	798	271	643	270	15 071	344
2	6 756	475	3 673	313	3 013	237	775	263	589	247	14 806	336
3	7 459	522	3 263	275	2 973	233	749	253	627	262	15 071	341
4	6 510	455	3 838	323	3 333	260	715	241	820	343	15 216	343
1963 1	6 627	462	3 731	313	3 356	261	685	230	649	271	15 048	338
2	6 678	464	4 135	346	3 513	273	824	275	760	316	15 910	356
3	7 041	487	3 296	275	3 264	253	771	257	606	252	14 978	335
4	6 637	459	4 092	340	3 619	279	869	289	856	355	16 073	358
1964 1	7 396	510	4 403	365	3 407	262	961	318	665	275	16 832	374
2	8 065	553	4 488	350	2 961	227	1 077	355	773	320	17 364	384
3	8 709	596	3 622	298	2 425	185	944	310	763	315	16 463	363
4	8 377	572	4 316	355	2 847	217	1 009	330	1 073	440	17 622	388
1965 1	8 236	560	4 299	352	2 592	197	1 040	340	661	270	16 828	369
2	8 190	555	4 262	348	2 941	223	986	321	783	320	17 162	376
3	8 219	555	3 402	277	2 872	217	837	271	503	205	15 833	346
4	7 291	492	4 284	349	3 307	250	960	310	808	329	16 650	363
1966 1	7 843	527	4 390	356	3 287	248	1 051	339	745	303	17 316	376
2	7 986	535	4 469	362	3 487	263	1 058	340	843	342	17 843	387
3	7 783	520	3 647	294	3 370	253	1 027	329	630	255	16 457	356
4	6 714	449	4 549	366	3 881	291	910	290	1 015	411	17 069	369
1967 1	6 490	434	4 607	373	4 016	306	1 007	321	680	275	16 800	365
2	6 760	452	4 612	372	4 300	321	1 143	363	850	343	17 665	381
3	7 452	497	3 708	299	3 904	294	943	299	1 013	408	17 020	367
4	7 125	475	4 531	364	4 066	303	925	292	836	336	17 483	376
1968 1	7 672	511	4 856	390	4 202	313	1 198	378	750	301	18 678	401
2	8 653	575	3 981	319	4 481	334	1 081	340	868	348	19 064	409
3	8 939	593	4 177	334	4 153	308	1 080	338	761	305	19 110	409
4	8 468	561	5 260	420	4 810	357	1 079	337	1 126	450	20 743	442
1969 1	9 112	601	5 806	462	5 186	384	1 142	356	910	365	22 156	472
2	9 998	658	5 753	457	5 317	393	1 301	404	1 131	453	23 500	500

(a) Erzeugung + Schrottverbrauch in den Walzwerken + Einfuhr — Ausfuhr ± Lagerbewegung bei den Werken und Händlern. Die ein- und ausgeführten Mengen und die Lagerbewegung werden mit folgenden Einsatzzahlen auf Rohstahlgewicht umgerechnet:

Erzeugnisse des Vertrages:  
Rohblöcke: 1,00; Halbzeug: 1,17; Warmbreitband und Bandstahl, warm gewalzt: 1,23; Oberbaumaterial: 1,30; Grob- und Mittelbleche: 1,42; Feinbleche und Breitflachstahl: 1,36; übrige Vertragserzeugnisse: 1,27.  
Erzeugnisse außerhalb des Vertrages:  
Gezogener Draht: 1,27; Bandstahl, kaltgewalzt, und Blankstahl: 1,36; Stahlrohre: 1,47; geschmiedete Stäbe: 1,23.  
Erzeugnisse aus Edelstahl, deren Walzverluste etwa 60 % über dem Massenstahl liegen, wurden mit entsprechend höheren Koeffizienten hochgerechnet.

(b) Rohre, gezogener Draht, Kaltband und Kaltbandprofile, blankgezogenes Material, Schmiedeerzeugnisse.

(a) Produktie + verbruik van schroot in de walsrijen + invoer — uitvoer ± voorraadschommelingen (in de bedrijven, en bij de handelaren). De in- en uitgevoerde tonnages en de voorraadschommelingen zijn omgerekend in ruwstaal equivalent met toepassing van de volgende coëfficiënten:

Produkten die onder het Verdrag vallen:  
Blokken: 1,00; Halffabrikaat: 1,17; Warmgewalst breedband en bandstaal: 1,23; Spoorwegmateriaal: 1,30; Platen van 3 mm en dikker: 1,42; Platen dunner dan 3 mm en universeel staal: 1,36; andere produkten die onder het Verdrag vallen: 1,27.  
Produkten, die niet onder het Verdrag vallen:  
Getrokken draad: 1,27; Koudgewalst bandstaal en getrokken materiaal: 1,36; Stalen buizen: 1,47; smederij produkten: 1,23.  
Op produkten van speciale staalsoorten waarvan het walsverlies ongeveer 60 % hoger is dan voor gewoon staal wordt een dienovereenkomstig hogere coëfficiënt toegepast.

(b) Buizen, getrokken draad, koudgewalst bandstaal, koudgewalste profielen, getrokken materiaal en smederij produkten.

Évolution comparée, par pays, des indices:— de la consommation d'acier brut — de l'ensemble de la production industrielle — et de la production des industries transformatrices des métaux  
 Evoluzione comparata, per paese, degli indici: del consumo di acciaio grezzo, della produzione industriale complessiva, e della produzione delle industrie di trasformazione dei metalli

Vergleichende Gegenüberstellung der Entwicklung der Indizes der Marktversorgung mit Rohstahl, der industriellen Produktion sowie der metallverarbeitenden Industrie nach Ländern  
 Vergelijking van het verloop van het staalverbruik en van de productie-indices algemeen zowel als van de metaalverwerkende industrie per land

Ø 1960—1964= 100

Zeit Période Periodo Tijdvak	Industrielle Produktion · Production industrielle Produzione industriale · Industriële produktie						Marktversorgung mit Rohstahl Consommation apparente d'acier brut Consumo apparente di acciaio grezzo Berekend staalverbruik						
	Deutsch- land (BR)	France	Italia	Neder- land	U.E.B.L. BLEU	EGKS C.E.C.A.	Deutsch- land (BR)	France	Italia	Neder- land	U.E.B.L. BLEU	EGKS C.E.C.A.	
	1	2	3	4	5	6	7	8	9	10	11	12	
	<b>A) Gesamtindex (a) · Indice général (a)</b> <b>A) Indice generale (a) · Algemene index (a)</b>						<b>C) Variante I (b) · Variante (b)</b> <b>C) Variante I (b) · Variant I (b)</b>						
1963	97	96	90	96	95	95	94	102	117	97	102	101	
1964	105	103	91	106	101	102	112	112	101	113	116	110	
1965	111	105	96	111	103	106	111	109	104	110	104	109	
1966	113	112	107	119	105	111	106	113	122	116	117	112	
1967	110	114	115	124	107	113	101	116	145	111	115	113	
1968	124	118	123	138	114	122	120	121	154	126	125	127	
1967	1	105	118	114	121	106	112	94	122	139	111	100	110
	2	111	119	119	124	109	116	98	122	150	122	114	116
	3	106	98	106	116	97	103	107	98	135	108	128	111
	4	121	124	121	137	113	122	103	120	142	103	119	115
1968	1	113	124	120	134	110	118	109	128	148	133	109	122
	2	126	107	126	137	117	120	121	105	156	126	124	124
	3	120	106	114	127	105	114	127	111	144	125	110	125
	4	138	139	129	154	122	137	123	140	168	121	155	137
1969	1	131		112	150	121		129	153	177	142	132	145
	2	144		137	152	129		141	153	186	149	158	154
	<b>B) Metallverarbeit. Ind. · Ind. transform. d. métaux</b> <b>B) Ind. trasformatrici dei metalli</b> <b>Metaalverwerkende Industrie</b>						<b>D) Variante II (c) · Variante II (c)</b> <b>D) Variante II (c) · Variant II (c)</b>						
1963	102	105	117	103	110	105	95	103	118	95	103	101	
1964	110	112	104	113	115	110	114	113	100	121	117	112	
1965	118	113	103	117	119	115	112	109	101	116	99	109	
1966	117	120	116	122	122	119	106	115	120	122	116	112	
1967	109	123	130	126	124	118	98	118	140	122	121	113	
1968	123	128	135	134	127	127	118	123	151	134	126	127	
1967	1	103	125	128	120	125	115	91	124	138	122	98	116
	2	110	131	149	128	126	126	95	124	148	138	122	122
	3	100	100	113	120	114	103	105	100	134	114	145	117
	4	125	136	132	134	131	130	100	122	140	112	120	122
1968	1	108	131	129	124	125	119	108	130	144	145	108	129
	2	128	110	152	134	130	127	121	107	154	131	124	131
	3	115	111	120	129	116	115	125	112	143	131	109	132
	4	142	158	140	148	137	147	119	142	165	131	161	144
1969	1	134	144	166	136	143	142	128	156	178	138	131	145
	2	153	155	181	157	150	157	140	155	183	157	162	154

(a) Non compris le bâtiment  
Esclusa l'edilizia

(b) Calculée en considérant seulement dans le commerce extérieur les produits du marché commun (voir tableau 4 A)  
La variante è calcolata considerando nel commercio estero soltanto i prodotti del mercato comune (cfr. tabella 4 A)

(c) Calculée en incluant dans le commerce extérieur les produits sidérurgiques hors traité (voir tableau 4 B)  
La variante è calcolata comprendendo nel commercio estero i prodotti siderurgici non contemplati dal trattato (cfr. tabella 4 B)

(a) Ohne Baugewerbe  
Uitgezonderd bouwnijverheid

(b) Berechnet unter Beschränkung auf die dem Gemeinsamen Markt zugehörigen Erzeugnisse (siehe Tabelle 4 A)  
Berekening beperkt tot die artikelen, welke onder het Verdrag van de Gemeenschappelijke markt vallen (zie tabel 4 A)

(c) Berechnet unter Einbeziehung des Außenhandels mit Eisen- und Stahl-erzeugnissen, die nicht unter den Vertrag fallen (siehe Tabelle 4 B)  
Bij de berekening zijn de niet onder het Verdrag vallende producten in de buitenlandse handel meegeteld (zie tabel 4 B)

Importance en valeur, des projets d'investissement déclarés à l'avance à la C.E.C.A. au titre de la décision 22-66 (a) par catégories de projets, pour l'ensemble de la Communauté

Wertmäßige Bedeutung der Investitionsprojekte nach Anlagegruppen für die Gemeinschaft insgesamt, welche im voraus, entsprechend der Entscheidung 22-66 (a) an die EGKS gemeldet worden sind

6

Ammontare dei progetti di investimento dichiarati preventivamente alla CECA a mente della decisione n. 22-66 (a) per categoria di progetti, e per l'insieme della Comunità

Investeringsprojekten van tevoren aan de EGKS gemeld volgens het besluit 22-66 (a) verdeeld naar soort project (in geldwaarde)

Mio \$

Zeit Période Periodo Tijdvak (b)	Eisen- und Stahlindustrie · Industrie sidérurgique Industria siderurgica · Ijzer- en staalindustrie					Eisenerzbergbau insgesamt Mines de fer total Miniere di ferro totale Ijzerertsminnen totaal	Insgesamt Total Totale Totaal (5 + 6)
	Hochöfen Hauts fourn. Altoforni Hoogovens (c)	Stahlwerke Acieries Accaierie Staalfab.	Walzwerke Laminoirs Laminatoi Walsrijen	Sonstige Autres Altri Andere	Zusammen Total Totale Totaal		
	1	2	3	4	5	6	7
1965	116	86	293	94	589	—	589
1966	56	18	261	2	337	1	338
1967	216	131	252	98	697	—	697
1968	106	49	454	60	669	—	669
1969	.	.	.	.	1 848	—	1 848
1966 I—VI	50	13	103	2	168	1	169
VII—XII	6	5	158	—	169	—	169
1967 I—VI	67	21	107	18	213	—	213
VII—XII	149	110	145	80	484	—	484
1968 I—VI	31	25	155	—	211	—	211
VII—XII	75	24	299	60	458	—	458
1969 I—VI	.	.	.	.	985	—	985
VII—XII	.	.	.	.	863	—	863

(a) N.B.: Ne pas confondre avec les investissements réalisés. Il s'agit seulement de la valeur des grands projets (qui doivent être annoncés à la C.E.C.A. au moins trois mois avant leur début d'exécution). — d'installations nouvelles dont la dépense prévisible dépasse 500 000 unités de compte A.M.E. — de remplacement ou de transformation dont la dépense prévisible dépasse 1 000 000 d'unités de compte A.M.E.

Il s'agit en outre des projets concernant les aciéries, quelles que soient les valeurs en cause.

Ces projets, annoncés pour le proche avenir, ne correspondent donc pas aux dépenses totales d'investissement prévues par les usines dans l'avenir, qui sont recensées (de même que les dépenses d'investissement effectivement réalisées dans le passé) au moyen d'une enquête annuelle, particulière, dont les résultats font l'objet d'une diffusion séparée. Les projets déclarés à la C.E.C.A. peuvent être modifiés, abandonnés ou retardés dans leur exécution au cours des mois ou des années qui suivront leur dépôt à la C.E.C.A. Le tableau ci-dessus fournit donc seulement des indications sur les « décisions d'investir », intervenues au cours du temps dans les sociétés sidérurgiques.

(a) N.B.: Non confondere con gli investimenti realizzati. Si tratta unicamente del valore dei grandi progetti (che devono essere dichiarati alla CECA tre mesi prima dell'inizio dell'esecuzione): — di nuovi impianti la cui spesa prevedibile superi 500 000 unità di conto A.M.E. — di sostituzione o di trasformazione la cui spesa prevedibile superi 1 000 000 di unità di conto A.M.E.

Si tratta inoltre dei progetti concernenti le acciaierie, a prescindere dall'ammontare della spesa prevedibile.

Questi progetti, annunciati per il prossimo avvenire, non corrispondono pertanto alle spese totali di investimento previste dagli stabilimenti; tali spese sono state rilevate (alla stessa stregua delle spese di investimento effettivamente sostenute nel passato) mediante un'inchiesta annuale, particolare, i cui risultati sono oggetto di una pubblicazione separata.

I progetti dichiarati alla CECA possono essere modificati, abbandonati o ritardati nella loro esecuzione nel corso dei mesi o anni successivi alla loro presentazione alla CECA.

La tabella di cui sopra fornisce pertanto esclusivamente indicazioni sulle « decisioni d'investimento » intervenute nel frattempo nelle società siderurgiche.

(b) Périodes au cours desquelles les projets ont été déclarés à la CECA.

Periodi durante i quali i progetti sono stati dichiarati alla CECA.

(c) Hauts fourneaux et autres installations productrices de fonte y compris les cokeries sidérurgiques et les agglomérations.

Altoforni ed altri impianti per la produzione di ghisa, ivi comprese le cokerie siderurgiche e le fabbriche di agglomerati.

(a) N.B.: Nicht zu verwechseln mit den bereits vorgenommenen Investitionen. Es handelt sich hier lediglich um den Geldwert der Großprojekte (deren Inangriffnahme 3 Monate vorher der EGKS mitgeteilt werden muß).

— Neuinstallationen, deren voraussichtliche Aufwendungen 500 000 \$ überschreiten.

— Ersatz- oder Umbauten, deren voraussichtliche Aufwendungen 1 000 000 \$ überschreiten.

Es handelt sich u.a. um Stahlwerksprojekte unabhängig von den vorgesehenen Aufwendungen.

Diese Projekte, die für die nahe Zukunft angekündigt sind, stimmen deshalb nicht mit den gesamten Investitionsaufwendungen überein, die von den Hütten für die Zukunft vorgesehen sind. Letztere werden (ebenso wie die in der Vergangenheit getätigten Aufwendungen) mit Hilfe der besonderen Jahresumfrage über die Investitionen erfragt; die Resultate dieser Erhebung sind Gegenstand einer besonderen Veröffentlichung. Die der EGKS gemeldeten Projekte können im Laufe der Jahre, die der Hinterlegung bei der EGKS folgen, hinsichtlich ihrer Ausführung modifiziert, aufgegeben oder zurückgestellt werden.

Die vorstehende Tabelle vermittelt somit lediglich Angaben über die gefaßten Investitionsbeschlüsse der Hüttenwerke im Laufe des betreffenden Zeitraums.

(a) N.B.: Te onderscheiden van de reeds uitgevoerde investeringen. Het gaat hierbij slechts om de geldwaarde van de grote projecten (welke 3 maanden voor de aanvang der werkzaamheden aan de EGKS moeten worden medegedeeld).

Nieuwe installaties, waarvoor de voorzienbare uitgaven de 500 000 reken-eenheden E.M.O. (= \$ 1) zullen overschrijden, vervangingen of verbouwingen waarvoor de voorzienbare uitgaven \$ 1 000 000 overschrijden.

Die heeft betrekking op de staalprojecten, onafhankelijk van de verwachte uitgaven.

Deze projecten, welke voor de naaste toekomst aangekondigd zijn, komen daarom niet overeen met de totale investeringsuitgaven, welke door de bedrijven voor de toekomst zijn gepland.

De laatste worden (evenals de in het verleden gedane uitgaven) door middel van de speciale jaarlijkse enquête aangaande de investeringen geïnquêteerd; de resultaten van deze enquête zijn het onderwerp van een speciale publikatie. De aan de EGKS gemelde projecten kunnen in de loop van de jaren volgende op de melding worden gewijzigd, uitgesteld of opgegeven.

De bovenstaande tabel verschaft dus slechts gegevens omtrent investeringen waartoe de ijzer- en staalbedrijven in de loop van de betreffende periode hebben besloten.

(b) Zeiträume, während denen die Projekte bei der EGKS gemeldet worden sind.

Periodes, gedurende welke de projecten aan de EGKS zijn gemeld.

(c) Hochöfen und sonstige Rohisenerzeugungsanlagen, Hüttenkokereien und Sinteranlagen.

Hoogovens en overige ruwijzerproductie-installaties, hoogovencokes-fabrieken en sinterinstallaties.

Évolution comparée, par pays, de la production maximum possible de fonte brute et d'acier brut en cours d'année, et de la production effectivement réalisée, et données par procédés de fabrication pour l'ensemble de la Communauté

Raffronto dell'evoluzione, per paese, della produzione massima possibile di ghisa grezza e di acciaio grezzo durante l'anno e della produzione effettivamente realizzata, nonché dati per processi di fabbricazione per l'insieme della Comunità

Zeit Période Periodo Tijdvak	I. Roheisen (a) · I. Fonte brute (a) · I. Ghisa grezza (a) · I. Ruwizjer (a)							II. Rohstahl (b)		
	Deutsch- land (BR)	France	Italia	Neder- land	U.E.B.L. · BLEU		EGKS C.E.C.A.	Deutsch- land (BR)	France	Italia
					Belgique België	Luxem- bourg				
	1	2	3	4	5	6	7	8	9	10
<b>A) Höchstmögliche Erzeugung im Laufe des Jahres (c) · A) Production maximum possible en cours d'année (c)</b>										
1965	33 500	18 770	6 360	2 400	9 450	4 600	75 080	45 530	22 650	14 985
1966	35 920	19 200	7 800	2 350	10 110	4 775	80 155	47 580	23 490	17 475
1967	36 370	19 320	8 700	2 600	11 290	5 050	83 330	47 800	23 790	19 150
1968	37 760	19 570	8 780	2 900	12 300	5 055	85 365	47 870	24 250	19 600
1969 (d)	36 800	20 600	9 600	3 500	12 500	5 100	88 100	49 440	24 950	20 250
<b>B) Tatsächliche Jahreserzeugung sowie auf Jahresniveau hochgerechnete Vierteljahresangaben B) Production annuelle effectivement réalisée, et données trimestrielles extrapolées à l'année</b>										
1965	26 990	15 766	5 501	2 364	8 436	4 145	63 202	36 821	19 599	12 680
1966	25 413	15 584	6 273	2 209	8 302	3 960	61 741	35 316	19 594	13 639
1967	27 366	15 692	7 312	2 579	8 994	3 960	65 902	36 744	19 658	15 890
1968	30 305	16 414	7 842	2 821	10 448	4 308	72 139	41 159	20 403	16 964
1969 1 (e)	33 066	18 988	8 354	3 260	11 397	4 798	79 863	43 829	23 270	17 977
2 (e)	32 994	18 767	8 493	3 396	11 272	4 800	79 722	46 780	23 959	18 914
3 (e)	34 703	15 547	7 811	3 558	11 008	4 911	77 539	44 024	19 024	16 417
4 (e)	34 608	19 541	6 637	3 634	11 687	5 010	81 117	46 791	23 877	13 470
1969	33 763	18 128	7 795	3 465	11 313	4 865	79 329	45 322	22 510	16 417
<b>C) Verhältnis zwischen der tatsächlichen Erzeugung und der höchstmöglichen Erzeugung <math>\frac{(B)}{(A)}</math> (f) Jährlicher Ausnutzungsgrad der höchstmöglichen Erzeugung</b>										
<b>C) Rapporto in % tra la produzione effettiva e la produzione massima possibile <math>\frac{(B)}{(A)}</math> (f) Tasso annuo di utilizzazione della produzione massima possibile</b>										
1965	80,6	84,0	86,5	98,5	89,2	90,1	84,2	80,9	86,5	84,6
1966	70,7	81,2	80,4	93,9	82,2	83,0	77,0	74,2	83,4	78,0
1967	75,2	81,2	84,0	99,2	79,7	78,4	79,1	76,9	82,6	82,9
1968	82,4	83,9	89,3	97,3	84,9	85,2	84,5	86,0	84,1	86,6
1969 1	89,8	92,2	87,0	93,1	91,2	94,1	90,6	87,6	93,2	88,8
2	89,7	91,1	88,5	97,0	90,2	94,1	90,5	94,6	96,0	93,4
3	94,3	75,5	81,4	100,0	88,1	96,3	88,0	89,0	76,2	75,4
4	94,0	94,9	69,1	100,0	93,5	98,2	92,1	94,6	95,7	66,5
1969	91,7	88,0	81,2	99,0	90,5	99,5	90,1	91,7	90,2	81,1

- (a) Y compris Spiegel et ferro-manganèse carburé  
 (b) Lingots et acier liquide pour moulage, y compris la production des fonderies d'acier indépendantes  
 (c) Les différences peu importantes entre ces données sur la production maximum possible et celles publiées dans un rapport séparé concernant les investissements, proviennent de corrections effectuées après l'établissement du rapport sur les investissements  
 (d) Données prévisionnelles établies en début d'année. Pour les autres années chiffres rectifiés d'après l'enquête annuelle sur les investissements pour tenir compte des dates réelles d'entrée en fonctionnement des nouveaux appareils de production ou d'arrêt des anciennes installations définitivement arrêtées  
 (e) Le rythme annuel de production de chaque trimestre est établi d'après le nombre total de jours calendaires du trimestre, rapporté au nombre total de jours de l'année pour la fonte et sur la base des jours ouvrables pour l'acier  
 (f) Les données annuelles seules donnent le taux d'utilisation de la production maximum possible; les données trimestrielles constituent des indices de production rapportées à la production maximum possible de l'année en cours prise comme base 100

- (a) Ivi compresi la ghisa speculare e il ferro-manganese carburato  
 (b) Lingotti e acciaio spillato per getti, ivi compresa la produzione delle fonderie di acciaio indipendenti  
 (c) Le piccole differenze tra le cifre della produzione massima possibile e le cifre pubblicate in un rapporto concernente gli investimenti, sono dovute a delle rettificazioni apportate in un secondo tempo  
 (d) Si tratta di stime effettuate all'inizio dell'anno. Per gli altri anni si tratta di cifre rettificcate sulla base dell'inchiesta annuale sugli investimenti al fine di tener conto delle date effettive dell'entrata in esercizio dei nuovi impianti di produzione o di messa fuori servizio dei vecchi impianti  
 (e) Il ritmo annuo di produzione per ciascun trimestre è determinato sulla base del numero complessivo di giorni di calendario del trimestre riferito al numero totale dei giorni dell'anno per la ghisa e sulla base dei giorni lavorativi per l'acciaio  
 (f) Soltanto i dati annuali danno il coefficiente di utilizzazione della produzione massima possibile; i dati trimestrali costituiscono degli indici di produzione riferiti alla produzione massima possibile dell'anno in corso considerata come base 100

Vergleichende Gegenüberstellung der Entwicklung der höchstmöglichen Jahreserzeugung an Roheisen und Rohstahl und der tatsächlichen Erzeugung nach Ländern sowie nach Erzeugungsverfahren für die Gemeinschaft insgesamt

7

Vergelijking van het verloop van de hoogst mogelijke jaarproductie van ruwijzer en ruwstaal met de werkelijke productie per land, en voor de Gemeenschap per produktie-procédé

1000 t — %

II. Acier brut (b) · II. Acciaio grezzo (b) · II. Ruwstaal (b)

Neder-land	U.E.B.L. · BLEU		EGKS · C.E.C.A.							Zeit Periode Periode Tijdvak
	Belgique België	Luxemb- bourg	EGKS CECA	Thomas	S.M. Martin	Elektro Electrico Electro	Bessemer	L.D. L.D.A.C. O.L.P. Kaldo, Rotor	Anderer Autres Altri Andere	
11	12	13	14	15	16	17	18	19	20	

A) Produzione massima possibile nel corso dell'anno (c) · A) Hoogst mogelijke produktie in de loop van het jaar (c)

3 540	10 470	4 905	102 080	36 905	33 160	12 545	175	19 270	25	1965
3 480	11 115	5 180	108 320	36 960	33 010	13 605	175	24 545	25	1966
3 495	12 385	5 660	112 280	35 990	31 295	14 270	125	30 575	25	1967
3 850	13 850	5 685	115 105	32 845	29 570	15 110	81	37 480	19	1968
4 920	14 300	5 760	119 620	30 170	27 720	15 940	81	45 690	19	1969 (d)

B) Produzione annua effettivamente realizzata e dati trimestrali proiettati a valori annui per estrapolazione.

B) Werkelijke jaarlijkse produktie en kwartaalcijfers op jaarbasis

3 145	9 162	4 585	85 991	32 141	26 874	10 334	122	16 501	20	1965
3 255	8 911	4 390	85 105	30 111	24 344	10 656	92	19 883	18	1966
3 401	9 712	4 481	89 885	28 502	24 680	11 681	70	24 937	17	1967
3 706	11 568	4 834	98 634	27 848	25 580	12 894	61	32 232	18	1968
4 610	12 404	5 314	107 403	28 489	25 790	14 299	72	38 736	16	(e) 1 1969
4 718	13 254	5 566	113 195	28 860	26 557	15 114	58	42 590	16	(e) 2
4 515	12 149	5 488	100 472	25 212	22 916	12 676	51	39 601	16	(e) 3
5 055	13 519	5 727	108 439							(e) 4
4 713	12 830	5 521	107 313							1969

C) Rapport en % entre la production réelle et la production maximum possible  $\frac{(B)}{(A)}$  (f)  
Taux annuel d'utilisation de la production maximum possible

C) Verhouding van de werkelijke produktie tot hoogst mogelijke produktie  $\frac{(B)}{(A)}$  (f)  
Bezettingsgraad ten opzichte van de hoogst mogelijke produktie (op jaarbasis)

88,8	87,5	93,5	84,2	87,1	81,0	82,4	69,7	85,6	80,0	1965
93,5	80,2	84,7	78,6	81,5	73,7	78,3	52,3	81,1	75,0	1966
97,3	78,4	79,2	80,1	79,2	78,8	81,9	56,0	81,6	72,0	1967
96,3	83,5	85,0	85,7	84,8	86,5	85,3	75,3	86,0	94,7	1968
93,7	86,7	92,2	89,8	94,4	93,7	89,7	88,9	84,8	84,2	1 1969
95,9	92,7	96,6	94,6	95,7	95,8	94,8	71,6	93,2	84,2	2
91,8	85,0	95,3	84,0	83,6	82,7	79,5	63,8	86,7	84,2	3
100,0	94,5	99,4	90,7							4
95,8	89,7	95,9	89,7							1969

(a) Einschließlich Spiegeleisen und Hochofenferromangan

(b) Blöcke und Flüssigstahl für Stahlluß, einschließlich der Erzeugung der unabhangigen Stahlgieereien

(c) Die geringfugigen Abweichungen zwischen diesen Angaben uber die hochstmogliche Erzeugung und den in einem besonderen Bericht veroffentlichten Ergebnissen der Investitions-erhebung sind auf Berichtigungen zuruckzufuhren, die nach Abschlu dieser Erhebung vorgenommen worden sind

(d) Zu Beginn des Jahres ermittelte Vorausschatzungen. Fur die ubrigen Jahre berichtigte Zahlen aufgrund der jahrlichen Investitions-umfrage, um den tatsachlichen Zeitpunkt der Inbetriebnahme neuer Erzeugungsanlagen oder der endgultigen Stilllegung alter Anlagen zu berucksichtigen

(e) Das vierteljahrliche Jahresniveau fur Roheisen ergibt sich aus der Division der tatsachlichen Erzeugung des Vierteljahres durch die Anzahl der Kalendertage im jeweiligen Vierteljahr und anschlieende Multiplikation mit der Anzahl der Kalendertage des betreffenden Jahres und fur Rohstahl auf der Grundlage der Arbeitstage

(f) Nur die Jahresangaben geben den Ausnutzungsgrad wieder. Die vierteljahrlichen Angaben stellen lediglich Verhaltniszahlen dar, wobei die tatsachliche Erzeugung zur hochstmoglichen Erzeugung im Laufe des ganzen Jahres (= 100) in Beziehung gesetzt wurde

(a) Met inbegrip van spiegelijzer en hoogoven-ferromangaan

(b) Blokken en vloeibaar staal voor staalgietwerk, met inbegrip van de produktie van de onafhankelijke staalgietereien

(c) De kleine verschillen tussen deze cijfers, betreffende de maximum produktie, en de in een speciale uitgave gepubliceerde resultaten der investerings-enquete, vloeien voort uit verbeteringen welke na het afsluiten van deze enquete zijn aangebracht

(d) Ramingen, aangegeven in het begin van het jaar. Voor de overige jaren werden de cijfers herzien op basis van de jaarlijkse investerings-enquete, teneinde met het juiste tijdstip van inbedrijfstelling van nieuwe installaties of het stilleggen van oude installaties rekening te houden

(e) Met betrekking tot de ruwijzerproduktie wordt het kwartaalcijfer herleid op jaarbasis, door de werkelijke produktie te delen door het aantal kalenderdagen van het waargenomen kwartaal; en dit te vermenigvuldigen met het aantal kalenderdagen van het jaar  
Met betrekking tot de ruwstaalproduktie wordt gebruik gemaakt van de gewerkte dagen

(f) De kwartaalcijfers zijn berekend door middel van de produktie per kwartaal, in verhouding tot de hoogstmogelijke produktie per jaar

Importance relative, en valeur, des produits C.E.C.A., dans l'ensemble des échanges commerciaux des pays de la Communauté, en millions d'unités de compte AME et en % des échanges globaux

Importanza relativa del valore dei prodotti CECA nell'insieme degli scambi commerciali dei paesi della Comunità, in milioni di unità di conto AME ed in % degli scambi globali

Zeit Période Periodo Tijdvak	Binnenaustausch der Gemeinschaft (f) Echanges intra-communautaires (f) Scambio all'interno della Comunità (f) Ruilverkeer binnen de Gemeenschap (f)							Ausfuhr nach dritten Exportations vers les Esportazioni verso i Uitvoer naar derde					
	Kohle Charbon Carbone Kolen	Übrige EGKS-Erzeugnisse Autres produits C.E.C.A. Altri prodotti CECA Overige EGKS-produkten				Insgesamt Total Totale Totaal	Gesamt- waren- austausch Échanges globaux Scambi globali Totaal handels- verkeer	Kohle Charbon Carbone Kolen	Übrige EGKS- Autres produits Altri prodotti Overige EGKS-				
		Erze Minerais Minerali Ertsen	Schrott Ferrailles Rottami Schroot	Roheisen Fonte Ghisa Ruwijzer	Stahl Acier Acciaio Staal				Insgesamt Total Totale Totaal	Erze Minerais Minerali Ertsen	Schrott Ferrailles Rottami Schroot	Roheisen Fonte Ghisa Ruwijzer	
(a)	(b)	(c)	(d)	(e)	(g)	(1 + 6)	(a)	(b)	(c)	(d)			
1	2	3	4	5	6	7	8	9	10	11	12		
A) Wert · Valeur · Valore · Waarde													
1965	573,8	77,4	195,2	52,9	1 413,3	1 738,8	2 312,6	20 441,9	123,2	3,9	1,2	27,4	
1966	534,4	65,5	178,0	50,6	1 549,5	1 843,6	2 378,0	22 921,9	107,1	3,9	1,5	32,1	
1967	544,9	56,7	214,9	60,8	1 605,6	1 938,0	2 482,9	24 172,8	101,9	3,9	1,3	53,6	
1968	593,6	57,0	207,3	64,0	1 770,8	2 099,1	2 692,0	28 383,8	108,0	1,8	2,7	28,2	
1967	1	126,9	15,1	53,7	14,8	404,7	488,4	615,3	5 936,7	20,9	0,9	0,4	11,0
	2	132,9	11,1	55,1	14,7	422,6	503,5	636,4	6 075,5	22,7	1,1	0,4	16,0
	3	134,0	14,6	47,1	13,9	369,1	444,7	578,7	5 600,0	28,8	1,0	0,2	14,9
	4	151,1	15,9	59,0	17,4	409,2	501,5	652,6	6 551,8	29,4	1,0	0,2	11,7
1968	1	144,4	15,3	58,5	18,0	448,9	540,7	685,1	6 658,2	23,0	0,4	0,4	6,3
	2	136,9	12,7	54,3	14,2	416,8	498,0	634,9	6 535,1	23,5	0,5	1,2	5,6
	3	144,2	13,5	45,5	15,8	429,4	504,2	648,4	7 017,9	29,6	0,4	0,4	8,5
	4	168,1	15,5	49,0	16,0	475,7	556,2	724,4	8 174,5	31,9	0,5	0,7	7,8
1969	1	152,8	13,9	48,9	18,8	511,2	592,8	745,6	8 479,5	25,0	0,6	0,8	6,0
	2	146,8	14,1	59,2	17,7	521,9	612,9	758,7	9 147,6	23,3	0,6	1,6	7,6
	3												
	4												
B) %													
1965	2,8	0,4	1,0	0,3	6,9	8,5	11,3	100,0	0,5	0,0	0,0	0,1	
1966	2,3	0,3	0,8	0,2	6,8	8,0	10,4	100,0	0,4	0,0	0,0	0,1	
1967	2,3	0,2	0,9	0,3	6,6	8,0	10,3	100,0	0,3	0,0	0,0	0,2	
1968	2,1	0,2	0,7	0,2	6,2	7,4	9,5	100,0	0,3	0,0	0,0	0,1	
1967	1	2,1	0,3	0,9	0,2	6,8	8,2	10,4	100,0	0,3	0,0	0,0	0,1
	2	2,2	0,2	0,9	0,2	7,0	8,3	10,5	100,0	0,3	0,0	0,0	0,2
	3	2,4	0,3	0,8	0,2	6,6	7,9	10,3	100,0	0,4	0,0	0,0	0,2
	4	2,3	0,2	0,9	0,3	6,5	7,7	10,0	100,0	0,3	0,0	0,0	0,1
1968	1	2,2	0,2	0,9	0,3	6,7	8,1	10,3	100,0	0,3	0,0	0,0	0,1
	2	2,1	0,2	0,8	0,2	6,4	7,6	9,7	100,0	0,3	0,0	0,0	0,1
	3	2,1	0,2	0,6	0,2	6,1	7,2	9,2	100,0	0,3	0,0	0,0	0,1
	4	2,1	0,2	0,6	0,2	5,8	6,8	8,9	100,0	0,3	0,0	0,0	0,1
1969	1	1,8	0,2	0,6	0,2	6,0	7,0	8,8	100,0	0,3	0,0	0,0	0,1
	2	1,6	0,2	0,6	0,2	5,7	6,7	8,3	100,0	0,2	0,0	0,0	0,1
	3												
	4												

(a) Steinkohle, Braunkohle und Braunkohlenbriketts — Koks und Schmelzkoks aus Steinkohle (ausschließlich zur Herstellung von Elektroden) und aus Braunkohle

(b) Eisen- und Manganerz — einschließlich Gichtstaub

(c) Eisen- und Stahlschrott, ohne die alten Schienen

(d) Roheisen, Spiegeleisen und Hochofen-Ferromangan

(e) Einschließlich alte Schienen

(f) Basis: Statistik der Einfuhren

(g) Einschließlich Eisen- und Stahlschwamm

(a) Houille, lignite et agglomérés — coke et semi-coke de houille (excepté pour électrodes) et de lignite

(b) Minerais de fer et de manganèse — y compris poussières de haut fourneau

(c) Ferrailles de fonte et d'acier, non compris les vieux rails

(d) Fonte, spiegel et ferro-Mn-carburé

(e) Y compris les vieux rails

(f) Source: Statistiques douanières d'importations

(g) Y compris fer et acier spongieux

Relative Bedeutung der EGKS-Erzeugnisse, in Werten, am gesamten Außenhandel der Länder der Gemeinschaft, in Mio EWA-Rechnungseinheiten und in % des Gesamt-Außenhandels

8

Relatieve betekenis van de EGKS-producten in verhouding tot het totale ruilverkeer van de landen der Gemeenschap (in miljoenen rekeneenheden EMO en in % van het totale ruilverkeer)

Ländern Pays tiers paesi terzi landen		Einfuhr aus dritten Ländern Importations provenant des pays tiers Importazioni provenienti dai paesi terzi Invoer uit derde landen										Zeit Période Periodo Tijdvak	
Erzeugnisse CECA CECA produkten		Insgesamt Total Totale Totaal	Gesamt- waren- austausch Échanges globaux Scambi globali Totaal handels- verkeer	Kohle Charbon Carbone Kolen	Übrige EGKS-Erzeugnisse Autres produits C.E.C.A. Altri prodotti CECA Overige EGKS-produkten					Insgesamt Total Totale Totaal	Gesamt- waren- austausch Échanges globaux Scambi globali Totaal handels- verkeer		
Stahl Acier Acciaio Staal	Insgesamt Total Totale Totaal				Erze Minerais Minerali Ertsen	Schrott Ferrailles Rottami Schroot	Roheisen Fonte Ghisa Ruwijzer	Stahl Acier Acciaio Staal	Insgesamt Total Totale Totaal				
(e)	(g)	(9 + 14)	16	(a)	(b)	(c)	(d)	(e)	(g)	(17 + 22)	24		
13	14	15	16	17	18	19	20	21	22	23	24		

A) Wert · Valeur · Valore · Waarde

1 623,3	1 656,1	1 779,4	27 092,9	427,9	626,4	62,8	46,2	265,4	1 001,2	1 429,0	28 582,1	1965
1 402,3	1 439,9	1 547,0	29 419,3	376,0	589,0	34,1	51,7	293,2	968,4	1 344,4	30 756,1	1966
1 622,4	1 681,2	1 783,1	31 629,3	339,0	601,4	47,2	49,9	313,3	1 012,2	1 351,2	30 895,3	1967
1 717,7	1 750,4	1 858,5	35 290,0	292,1	700,4	88,1	48,4	366,4	1 204,1	1 496,1	33 542,2	1968
393,5	405,8	426,7	7 657,1	85,3	136,8	9,9	12,3	75,4	234,6	319,8	7 606,2	1 1967
430,1	447,5	470,2	7 996,8	83,0	154,3	8,5	13,3	79,3	255,3	338,3	7 732,8	2
372,3	388,4	417,3	7 421,3	78,9	146,6	11,9	11,3	74,3	244,3	323,1	7 187,9	3
426,5	439,4	468,9	8 548,6	91,8	163,8	17,0	13,0	84,3	278,2	370,0	8 239,4	4
424,7	431,8	454,9	8 576,6	73,3	175,4	23,3	12,2	89,5	300,4	373,7	8 105,7	1 1968
401,0	408,3	431,8	8 171,4	67,9	164,9	25,0	12,7	83,0	285,8	353,7	8 116,0	2
443,3	452,6	482,2	8 768,6	72,8	181,4	19,7	11,4	87,5	300,0	372,8	8 259,5	3
448,7	457,7	489,6	9 772,7	78,1	178,7	20,1	12,1	106,4	317,9	395,9	9 062,0	4
403,7	411,1	436,1	8 894,2	84,5	192,6	17,7	12,9	112,4	335,7	420,2	9 065,5	1 1969
466,2	476,0	499,3	9 895,8	81,5	187,0	22,9	11,0	147,8	368,7	450,2	9 974,3	2
												3
												4

B) %

6,0	6,1	6,6	100,0	1,5	2,2	0,2	0,2	0,9	3,5	5,0	100,0	1965
4,8	4,9	5,3	100,0	1,2	1,9	0,1	0,2	1,0	3,1	4,4	100,0	1966
5,1	5,3	5,6	100,0	1,1	1,9	0,2	0,2	1,0	3,3	4,4	100,0	1967
4,9	5,0	5,3	100,0	0,9	2,1	0,3	0,1	1,1	3,6	4,5	100,0	1968
5,1	5,3	5,6	100,0	1,1	1,8	0,1	0,2	1,0	3,1	4,2	100,0	1 1967
5,4	5,6	5,9	100,0	1,1	2,0	0,1	0,2	1,0	3,3	4,4	100,0	2
5,0	5,2	5,6	100,0	1,1	2,0	0,2	0,2	1,0	3,4	4,5	100,0	3
5,0	5,1	5,5	100,0	1,1	2,0	0,2	0,2	1,0	3,4	4,5	100,0	4
5,0	5,0	5,3	100,0	0,9	2,2	0,3	0,2	1,1	3,7	4,6	100,0	1 1968
4,9	5,0	5,3	100,0	0,8	2,0	0,3	0,2	1,0	3,5	4,4	100,0	2
5,1	5,2	5,5	100,0	0,9	2,2	0,2	0,1	1,1	3,6	4,5	100,0	3
4,6	4,7	5,0	100,0	0,9	2,0	0,2	0,1	1,2	3,5	4,4	100,0	4
4,5	4,6	4,9	100,0	0,9	2,1	0,2	0,1	1,2	3,7	4,6	100,0	1 1969
4,7	4,8	5,0	100,0	0,8	1,9	0,2	0,1	1,5	3,7	4,5	100,0	2
												3
												4

(a) Carbon fossile, lignite e agglomerati — coke e semi coke di carbon fossile (esclusi alla fabbricazione di elettrodi) e di carbon fossile

(b) Minerali di ferro e di manganese — ivi compresi polveri d'altoforno

(c) Rottami di ghisa e di acciaio, non comprese le rotaie usate

(d) Ghisa, ghisa speculare e ferro-Mn carburato

(e) Compresse le rotaie usate

(f) Fonte: Statistiche doganali d'importazione

(g) Compresse ferro e acciaio spugnoso

(a) Steenkool, bruinkool en bruinkoolbriketten — cokes en half-cokes van steenkool (uitgezonderd voor de vervaardiging van elektroden) en van bruinkool

(b) IJzer- en mangaanerts — inclusief hoogovenstof

(c) Staalschroot en gegoten schroot; gebruikte rails niet inbegrepen

(d) Ruwijzer, spiegelijzer en hoogoven-ferromangaan

(e) Inclusief gebruikte rails

(f) Op basis van de douanestatistieken met betrekking tot de invoer

(g) Inclusief sponsijzer en sponsstaal





**Teil I: Eisenschaffende Industrie**

**1<sup>ère</sup> Partie: Sidérurgie proprement dite**

**1<sup>a</sup> Parte: Siderurgia propriamente detta**

**1<sup>o</sup> Deel: IJzer- en staalproducerende industrie**

I

Erzeugung — „Roheisen, Rohstahl,  
Nebenprodukte, Erzeugungsanlagen“

Produzione — « Ghisa, acciaio grezzo,  
sottoprodotti, installazioni produttrici »

Production — « Fonte, acier brut et  
sous-produits, appareils de production »

Produktie — „Ruwijzer, Ruwstaal,  
Bijprodukten, Produktie-Installaties“

**Production nette de fonte brute par qualités (a)  
dans la Communauté**

**Produzione netta di ghisa grezza per qualità (a) nella  
Comunità**

**Netto-Erzeugung an Roheisen nach Sorten (a) in  
der Gemeinschaft**

**Netto-productie van ruwijzer per soort (a) in de  
Gemeenschap**

1000 t

Zeit Période Periodo Tijdvak	Übliche unlegierte Sorten · Non alliées courantes Non legate correnti · Ongelegeerd gewoon ruwijzer				Spiegel- eisen Spiegel Ghisa speculare Spiegelijzer	Kohlenstoff- reiches Ferromangan Ferro- manganèse carburé Ferro- manganese carburato Koolstofrijk ferro- mangaan	Sonstiges Roheisen (b) Autres fontes (b) Altre ghise (b) Overige soorten ruwijzer (b)	Gemeinschaft zusammen Production totale Communauté Produzione totale Comunità Totaal Gemeenschap	
	Für die Stahlerzeugung D'affinage Da affinazione Voor de staalproductie		Gußroheisen De moulage Da fonderia Gietrij-ijzer					Zusammen Total Totale Totaal	darunter in Elektro- Roheisenöfen dont au four électrique à fonte di cui al forno elettrico per ghisa waarvan in elektrische ruwlijzerovens
	Thomas P > 0,5% Si ≤ 1,0%	Martin P ≤ 0,5% Mn > 1,5%	Phosphor- haltig Phosphoreuse Fosforosa Fosfor- houdend	Phosphorarm Non phosphoreuse Non fosforosa Niet fosfor- houdend P ≤ 0,5% Mn ≤ 1,5%					
5	6	7	8	9					
1965	39 590	19 012	1 054	2 272	165	643	466	63 202	341
1966	37 190	20 382	729	2 212	112	658	457	61 741	303
1967	37 152	24 638	540	2 373	111	586	501	65 902	371
1968	39 543	28 169	536	2 505	93	744	551	72 141	348
1967 VII	2 951	2 195	26	175	9	33	44	5 433	37
VIII	2 751	2 217	45	185	2	56	30	5 287	33
IX	3 122	2 148	37	226	4	51	40	5 629	37
X	3 306	2 127	49	191	16	52	56	5 797	31
XI	3 265	2 122	52	203	10	51	33	5 737	29
XII	3 191	2 080	50	214	4	51	48	5 639	27
1968 I	3 306	2 248	55	225	3	60	55	5 952	25
II	3 258	2 210	46	222	11	59	50	5 856	20
III	3 466	2 415	52	225	11	78	39	6 288	25
IV	3 204	2 297	67	198	13	55	49	5 883	27
V	3 031	2 299	32	233	3	47	44	5 687	28
VI	3 022	2 082	35	198	12	46	43	5 437	31
VII	3 209	2 381	41	181	4	74	34	5 923	34
VIII	3 044	2 461	41	185	4	68	35	5 838	30
IX	3 416	2 316	40	231	8	61	32	6 103	32
X	3 681	2 517	42	187	9	68	77	6 582	35
XI	3 477	2 445	33	214	14	58	45	6 287	31
XII	3 430	2 457	46	248	5	70	48	6 303	29
1969 I	3 615	2 529	47	249	7	76	63	6 586	29
II	3 320	2 359	43	224	10	58	52	6 067	24
III	3 648	2 765	49	248	11	47	52	6 820	30
IV	3 463	2 582	58	203	10	45	56	6 417	27
V	3 540	2 768	50	258	19	54	49	6 738	37
VI	3 549	2 783	39	234	12	51	57	6 726	40
VII	3 380	2 688	45	237	3	57	60	6 471	42
VIII	3 171	2 802	49	238	5	63	47	6 376	38
IX	3 571	2 710	64	239	8	53	57	6 702	35
X	3 746	2 645	66	266	10	55	62	6 850	33
XI	3 579	2 801	41	282	2	65	18	6 788	27

(a) Production nette, sans fonte repassée, fonte Spiegel et ferro-manganèse carburé au haut fourneau et au four électrique à fonte et, pour l'Allemagne (R.F.), ferro-silicium au haut fourneau

Produzione netta, escluse: la ghisa di rifusione, ghisa speculare, ferro-manganese carburato all'altoforno ed al forno elettrico per ghisa e, per la Germania (R.F.), ferro-silicio all'altoforno

(b) Fontes alliées, fontes spéciales, fontes à caractéristiques particulières (sphéroïdale pour malléable) ainsi que la ferro-Si au haut fourneau  
Ghise legate, ghise speciali, ghise a caratteristiche particolari (sferoidale per malleabile) come anche ferro-Si all'altoforno

(a) Einschließlich Spiegeleisen und kohlenstoffreiches Ferromangan, auch aus Elektrohoheisenöfen, und für Deutschland (BR) einschl. Hochofenferrosilizium—ohne umgeschmolzenes Roheisen

Excl. omgesmolten ruwijzer; inclusief spiegelijzer en koolstofrijk ferromangaan, ook uit elektrische ruwijzerovens, en voor Duitsland (BR) inclusief hoogovenferrosilicium

(b) Umfaßt sonstige Hochofen-Ferrolegerungen sowie legiertes Roheisen, nicht in Kokshochöfen erzeugte Sorten und sonstige Spezialqualitäten  
Omvat overige hoogoven-ferrolegeringen, gelegeerd ruwijzer, speciaal ruwijzer en ruwijzer met bijzondere eigenschappen (nodulairijzer)

Production nette de fonte d'affinage (a)  
(Fonte Thomas — Fonte Martin)  
Produzione netta di ghisa da affinazione (a)  
(Ghisa Thomas — Ghisa Martin)

Netto-Erzeugung von Stahlroheisen (a)  
(Thomasroheisen — SM Stahlroheisen)  
Netto-produktie van ruwijzer voor de staalpro-  
duktie (a) — (Thomasruwijzer — Martinruwijzer)

10

1000 t

Zeit Période Periodo Tijdvak	Deutschland (BR)	France	Italia	Nederland	UEBL · BLEU		EGKS CECA
					Belgique Belgie	Luxembourg	
<b>I. Thomasroheisen · Fonte Thomas · Ghisa Thomas · Thomasruwijzer</b>							
<b>(P &gt; 0,5 ÷ Si ≤ 1 %)</b>							
1965	14 916	12 555	—	—	7 974	4 145	39 590
1966	13 709	12 236	—	—	7 285	3 960	37 190
1967	13 485	12 066	—	—	7 641	3 960	37 152
1968	14 248	12 650	—	—	8 337	4 308	39 543
1968 VII	1 234	1 006	—	—	610	359	3 209
VIII	1 267	779	—	—	637	362	3 044
IX	1 241	1 094	—	—	710	371	3 416
X	1 292	1 249	—	—	751	389	3 681
XI	1 248	1 165	—	—	690	374	3 477
XII	1 166	1 172	—	—	721	371	3 430
1969 I	1 318	1 194	—	—	708	395	3 615
II	1 189	1 106	—	—	657	367	3 320
III	1 333	1 149	—	—	759	408	3 648
IV	1 220	1 132	—	—	718	393	3 463
V	1 278	1 119	—	—	736	406	3 540
VI	1 294	1 131	—	—	726	398	3 549
VII	1 318	953	—	—	684	424	3 380
VIII	1 295	809	—	—	676	391	3 171
IX	1 293	1 121	—	—	733	423	3 571
X	1 367	1 186	—	—	760	433	3 746
XI	1 285	1 167	—	—	716	412	3 579
<b>II. SM Stahlroheisen · Fonte Martin · Ghisa Martin · Martinruwijzer</b>							
<b>(P ≤ 0,5 % + Mn &gt; 1,5 %)</b>							
1965	9 768	1 680	5 178	2 118	269	—	19 012
1966	9 698	1 983	5 910	1 997	794	—	20 382
1967	11 987	2 359	6 771	2 377	1 143	—	24 638
1968	13 929	2 506	7 267	2 585	1 882	—	28 169
1968 VII	1 202	222	606	210	140	—	2 381
VIII	1 210	218	634	222	177	—	2 461
IX	1 125	208	621	182	179	—	2 316
X	1 232	246	638	220	180	—	2 517
XI	1 199	263	594	230	159	—	2 445
XII	1 152	234	614	267	190	—	2 457
1969 I	1 176	279	625	256	192	—	2 529
II	1 112	240	583	244	180	—	2 359
III	1 314	287	674	282	209	—	2 765
IV	1 227	247	635	270	201	—	2 582
V	1 274	336	691	266	200	—	2 768
VI	1 304	323	665	293	199	—	2 783
VII	1 397	228	630	250	183	—	2 688
VIII	1 436	202	638	312	214	—	2 802
IX	1 311	309	561	311	217	—	2 710
X	1 416	277	467	268	217	—	2 645
XI	1 476	310	466	328	221	—	2 801

(a) Fonte non alliéée courante, sans la fonte repassée  
Ghisa non legata comune, esclusa la ghisa di rifusione

(a) Unlegierte Roheisensorten, ohne umgeschmolzenes Roheisen  
Ongelegeerd gewoon ruwijzer, excl. omgesmolten ruwijzer

Production nette de fonte de moulage (a)  
(Fonte phosphoreuse — Fonte non phosphoreuse)

Netto-Gußroheisenerzeugung (a)  
(Phosphorhaltiges Roheisen — Phosphorarmes  
Roheisen)

Produzione netta di ghisa da fonderia (a)  
(Ghisa fosforosa — Ghisa non fosforosa)

Netto-produktie van gieterij-ijzer (a)  
(Fosforhoudend en niet-fosforhoudend gieterij-ijzer)

1000 t

Zeit Période Período Tijdvak	Deutschland (BR)	France	Italia	Nederland	UEBL · BLEU		EGKS CECA
					Belgique België	Luxembourg	
<b>I. Phosphorhaltig · Phosphoreuse · Fosforosa · Fosforhoudend</b> (P > 0,5 % ÷ Si > 1 %)							
1965	453	416	50	76	59	—	1 054
1966	304	282	38	41	63	—	729
1967	248	207	10	37	38	—	540
1968	279	188	9	26	35	—	536
1968 VII	24	4	1	12	0	—	41
VIII	21	14	1	6	0	—	41
IX	18	19	1	—	2	—	40
X	23	18	1	—	0	—	42
XI	15	13	0	—	4	—	33
XII	31	14	1	—	0	—	46
1969 I	23	13	0	—	10	—	47
II	23	20	—	—	0	—	43
III	24	22	1	—	2	—	49
IV	20	22	16	—	—	—	58
V	27	20	1	2	—	—	50
VI	26	10	1	2	—	—	39
VII	29	7	1	0	7	—	45
VIII	28	9	12	—	—	—	49
IX	31	20	10	4	—	—	64
X	38	17	1	—	10	—	66
XI	11	29	1	—	—	—	41
<b>II. Phosphorarm · Non phosphoreuse · Non fosforosa · Niet-fosforhoudend</b> (P ≤ 0,5 % ÷ Mn ≤ 1,5 %)							
1965	1 291	509	261	170	41	—	2 272
1966	1 138	532	308	170	44	—	2 212
1967	1 015	625	511	165	56	—	2 373
1968	1 097	581	549	212	66	—	2 505
1968 VII	83	53	35	9	0	—	181
VIII	92	27	55	10	0	—	185
IX	106	54	45	14	12	—	231
X	60	67	31	25	5	—	187
XI	98	55	57	—	4	—	214
XII	106	65	63	—	14	—	248
1969 I	110	58	63	12	5	—	249
II	103	63	45	—	13	—	224
III	143	53	43	—	10	—	248
IV	126	54	23	—	—	—	203
V	133	62	49	14	—	—	258
VI	139	63	32	—	—	—	234
VII	144	51	34	6	2	—	237
VIII	139	35	39	13	13	—	238
IX	137	55	39	—	8	—	239
X	141	74	50	—	1	—	266
XI	148	73	52	—	10	—	282

(a) Fonte non alliéée courante, sans la fonte repassée  
Ghisa non legata comune, esclusa la ghisa di rifusione

(a) Unlegierte Roheisensorten, ohne umgeschmolzenes Roheisen  
Ongelegerd gewoon ruwijzer, excl. omgesmolten ruwijzer

Production de fonte spiegel et de ferro-manganeuse carburé

Erzeugung von Spiegeleisen und kohlenstoffreichem Ferro-Mangan

12

Produzione di ghisa speculare e di ferro-manganeso carburato

Productie van spiegelijzer en koolstofrijk ferro-mangaan

1000 t

Zeit Période Periodo Tijdvak	Deutschland (BR)	France	Italia	Nederland	UEBL · BLEU		EGKS CECA
					Belgique België	Luxembourg	
1965	280	432	10	—	85	—	808
1966	296	355	14	—	105	—	770
1967	254	319	18	—	106	—	697
1968	328	374	16	—	119	—	837
1968 VII	32	33	1	—	11	—	77
VIII	25	35	2	—	10	—	72
IX	25	33	1	—	10	—	69
X	30	29	1	—	17	—	77
XI	27	33	3	—	10	—	72
XII	28	35	2	—	10	—	75
1969 I	40	32	0	—	10	—	82
II	27	31	1	—	10	—	68
III	2	45	1	—	10	—	59
IV	9	35	1	—	9	—	55
V	17	46	1	—	10	—	73
VI	16	35	1	—	11	—	63
VII	17	31	2	—	10	—	60
VIII	25	31	1	—	11	—	68
IX	17	28	1	—	14	—	61
X	15	38	2	—	9	—	65
XI	22	33	1	—	10	—	65

Production de fontes spéciales par pays (a)

Erzeugung von sonstigem Roheisen nach Ländern (a)

13

Produzione di ghise speciali per paesi (a)

Productie van overige ruwijzersoorten per land (a)

Zeit Période Periodo Tijdvak	Deutschland (BR)	France	Italia	Nederland	UEBL · BLEU		EGKS CECA
					Belgique België	Luxembourg	
1965	281	174	2	—	8	—	466
1966	268	177	2	—	10	—	457
1967	376	115	2	—	9	—	502
1968	425	115	1	—	9	—	551
1968 VII	30	4	0	—	—	—	34
VIII	28	7	0	—	—	—	35
IX	24	7	0	—	—	—	32
X	63	12	0	—	2	—	77
XI	38	7	0	—	—	—	45
XII	33	13	0	—	1	—	48
1969 I	45	18	0	—	—	—	63
II	41	10	0	—	1	—	52
III	40	10	0	—	2	—	52
IV	39	18	—	—	—	—	56
V	40	10	—	—	—	—	49
VI	40	17	0	—	—	—	57
VII	38	22	0	—	—	—	60
VIII	41	3	0	—	3	—	47
IX	52	4	—	—	0	—	57
X	45	17	—	—	—	—	62
XI	8	8	—	—	2	—	18

(a) Fontes alliées, fontes spéciales et à caractéristiques particulières  
Ghisa legate, ghise speciali e con caratteristiche particolari

(a) Legiertes Roheisen, sowie die verschiedenen Sonderroheisen  
Gelegeerd ruwijzer, evenals de verschillende soorten speciaal ruwijzer

Évolution de la structure de la production de fonte brute par qualités en % de la production totale

Evoluzione della struttura della produzione di ghisa grezza per qualità, espressa in % della produzione totale

Entwicklung der Roheisenerzeugung nach Sorten in % der Erzeugung insgesamt

Verloop van de ruwijzerproductie naar soorten in % van de totale produktie

Zeit Période Périodo Tijdvak	Übliche unlegierte Sorten · Non alliées courantes Non legate correnti · Ongelegeerd gewoon ruwijzer				Spiegeleisen und kohlenstoffreiches Ferromangan Spiegel et ferro Mn carburé Ghisa speculare e ferro Mn carburato Spiegelijzer en hoogovenferro Mn	Sonstige Autres Altre Overige	Insgesamt Total Totale Totaal
	Für die Stahlerzeugung · D'affinage Da affinazione · Voor de staalproductie		Gußroheisen · De Moulage Da fonderia · Gieterij-ijzer				
	Thomas P > 0,5% Si ≤ 1,0%	Martin P ≤ 0,5% Mn > 1,5%	Phosphorhaltig Phosphoreuse Fosforosa Fosforhoudend P > 0,5% Si > 1%	Phosphorarm Non phosphoreuse Non fosforosa Niet fosforhoudend P ≤ 0,5% Mn ≤ 1,5%			
	1	2	3	4	5	6	7
<b>DEUTSCHLAND (BR)</b>							
1965	55,3	36,2	1,7	4,8	1,0	1,0	100,0
1966	53,9	38,2	1,2	4,5	1,2	1,0	100,0
1967	49,3	43,8	0,9	3,7	0,9	1,4	100,0
1968	47,0	46,0	0,9	3,6	1,1	1,4	100,0
<b>FRANCE</b>							
1965	79,7	10,7	2,6	3,2	2,7	1,1	100,0
1966	78,5	12,8	1,8	3,5	2,3	1,1	100,0
1967	76,9	15,0	1,3	4,0	2,0	0,8	100,0
1968	77,1	15,3	1,1	3,5	2,3	0,7	100,0
<b>ITALIA</b>							
1965	—	94,2	0,7	4,9	0,2	0,0	100,0
1966	—	94,2	0,7	4,9	0,2	0,0	100,0
1967	—	92,3	0,1	7,3	0,3	0,0	100,0
1968	—	92,7	0,1	7,0	0,1	0,0	100,0
<b>NEDERLAND</b>							
1965	—	89,6	3,2	7,2	—	—	100,0
1966	—	90,4	1,9	7,7	—	—	100,0
1967	—	92,2	1,4	6,4	—	—	100,0
1968	—	91,6	0,9	7,5	—	—	100,0
<b>BELGIQUE · BELGIË</b>							
1965	94,5	3,2	0,7	0,5	1,0	0,1	100,0
1966	87,7	9,6	0,8	0,5	1,2	0,1	100,0
1967	84,9	12,7	0,4	0,6	1,3	0,1	100,0
1968	79,9	18,0	0,3	0,6	1,1	0,1	100,0
<b>LUXEMBOURG</b>							
1965	100,0	—	—	—	—	—	100,0
1966	100,0	—	—	—	—	—	100,0
1967	100,0	—	—	—	—	—	100,0
1968	100,0	—	—	—	—	—	100,0
<b>EGKS · CECA</b>							
1965	62,6	30,1	1,7	3,6	1,3	0,7	100,0
1966	60,2	33,0	1,3	3,6	1,2	0,7	100,0
1967	56,4	37,3	0,8	3,6	1,1	0,8	100,0
1968	54,8	39,0	0,7	3,5	1,2	0,8	100,0

Production d'acier brut par mode de fabrication dans l'ensemble de la Communauté (a)

Erzeugung von Rohstahl nach Verfahren in der Gemeinschaft insgesamt (a)

15

Produzione di acciaio grezzo secondo il processo di fabbricazione nell'insieme della Comunità (a)

Productie van ruwstaal per procédé in de Gemeenschap (a)

1000 t

Zeit Période Periodo Tijdvak	Zusammen Total Totale Totaal	Nach Verfahren - Par mode de fabrication Secondo il processo di fabbricazione - Per procédé					Sonstige Autres Altri Andere
		Thomas	S.M. Martin	Elektro Electrique Elettrico Elektro	L.D. L.D.A.C. O.L.P. Kaldo. Rotor	Bessemer	
	1	2	3	4	5	6	7

Rohblöcke und Flüssigstahl für Stahlguß · Lingots et acier liquide pour moulage  
Lingotti e acciaio spillato per getti grezzi · Blokken en vloeibaar staal voor gietwerk

1965	85 991	32 141	26 874	10 334	16 501	122	20
1966	85 105	30 111	24 344	10 655	19 883	92	18
1967	89 885	28 502	24 680	11 681	24 937	70	17
1968	98 634	27 848	25 580	12 894	32 232	61	18
1968 VII	8 219	2 300	2 218	1 074	2 621	3	1
VIII	7 757	2 100	1 997	854	2 801	4	1
IX	8 400	2 395	2 104	1 142	2 752	6	1
X	9 115	2 568	2 228	1 208	3 104	6	2
XI	8 617	2 368	2 134	1 097	3 009	7	2
XII	8 395	2 348	2 027	1 078	2 936	4	2
1969 I	9 109	2 488	2 226	1 200	3 186	6	1
II	8 401	2 247	2 003	1 131	3 013	5	1
III	9 477	2 430	2 241	1 275	3 525	5	1
IV	8 890	2 351	2 086	1 185	3 262	5	2
V	9 092	2 294	2 121	1 234	3 437	4	2
VI	9 208	2 337	2 147	1 215	3 503	4	2
VII	8 643	2 119	2 002	1 179	3 339	3	1
VIII	8 300	2 002	1 924	935	3 435	3	1
IX	9 105	2 346	2 051	1 192	3 508	6	1
X	9 227	2 398	1 961	1 180	3 680	6	1
XI		2 154					

darunter Rohblöcke · Dont lingots · Di cul lingotti · waarvan blokken

1965	84 696	32 136	26 771	9 295	16 490	—	4
1966	83 895	30 106	24 270	9 645	19 871	—	2
1967	88 672	28 496	24 613	10 635	24 927	—	1
1968	97 265	27 843	25 500	11 698	32 224	—	0
1968 VII	8 115	2 300	2 213	982	2 620	—	—
VIII	7 661	2 100	1 991	770	2 801	—	—
IX	8 275	2 394	2 096	1 034	2 751	—	—
X	8 975	2 568	2 219	1 086	3 103	—	—
XI	8 496	2 367	1 127	994	3 008	—	—
XII	8 284	2 347	2 021	980	2 936	—	—
1969 I	8 974	2 488	2 216	1 086	3 184	—	—
II	8 275	2 247	1 997	1 019	3 012	—	—
III	9 344	2 429	2 234	1 157	3 524	—	—
IV	8 757	2 351	2 077	1 068	3 261	—	—
V	8 958	2 293	2 114	1 117	3 436	—	—
VI	9 079	2 337	2 139	1 102	3 502	—	—
VII	8 528	2 119	1 994	1 077	3 339	—	—
VIII	8 199	2 002	1 916	847	3 434	—	—
IX	8 973	2 346	2 043	1 075	3 509	—	—
X	9 083	2 398	1 951	1 055	3 677	—	—
XI		2 154				—	—

(a) Y compris la production d'acier liquide pour moulage des fonderies d'acier indépendantes  
Ivi compresa la produzione di acciaio liquido per getti delle fonderie d'acciaio indipendenti

(a) Einschließlich der Erzeugung von Flüssigstahl für Stahlguß der unabhängigen Stahlgießereien  
Met inbegrip van de productie van vloeibaar staal voor gietwerk van de zelfstandige staalgietereien

## Production d'acier brut (a) par mode de fabrication

Produzione di acciaio grezzo (a) secondo il processo di fabbricazione

## Rohstahlerzeugung (a) nach Verfahren

Productie van ruwstaal (a) per procédé

1000 t

Zeit Période Periodo Tijdvak	Deutschland (BR)	France	Italia	Nederland	UEBL · BLEU		EGKS CECA
					Belgique België	Luxembourg	
A) Thomas							
1965	10 811	10 396	—	—	6 894	4 040	32 141
1966	9 795	10 301	—	—	6 245	3 767	30 111
1967	8 467	10 112	—	—	6 447	3 476	28 502
1968	7 664	10 507	—	—	6 516	3 161	27 848
1968 IV	620	924	—	—	562	259	2 366
V	654	602	—	—	542	274	2 071
VI	593	696	—	—	520	252	2 065
VII	708	864	—	—	463	266	2 300
VIII	690	634	—	—	512	263	2 100
IX	675	919	—	—	541	260	2 399
X	648	1 062	—	—	574	285	2 569
XI	610	973	—	—	516	270	2 368
XII	565	970	—	—	548	265	2 348
1969 I	634	1 001	—	—	567	286	2 488
II	565	907	—	—	499	276	2 247
III	634	941	—	—	561	294	2 430
IV	567	946	—	—	547	291	2 351
V	579	886	—	—	541	288	2 294
VI	582	930	—	—	538	287	2 337
VII	617	737	—	—	469	296	2 119
VIII	559	620	—	—	544	279	2 002
IX	571	926	—	—	550	300	2 346
X	589	953	—	—	541	313	2 398
XI	481	902	—	—	480	292	2 154
B) SM-Martin							
1965	15 805	4 774	5 145	764	385	—	26 874
1966	13 762	4 480	4 955	897	249	—	24 344
1967	13 598	4 285	5 618	962	215	—	24 679
1968	14 544	4 078	5 665	1 102	192	—	25 580
1968 IV	1 156	370	472	91	18	—	2 108
V	1 256	234	503	97	18	—	2 104
VI	1 139	264	471	93	18	—	1 985
VII	1 279	366	476	88	9	—	2 219
VIII	1 226	243	420	93	14	—	1 997
IX	1 166	345	483	90	19	—	2 108
X	1 243	397	475	92	19	—	2 226
XI	1 222	379	426	89	17	—	2 134
XII	1 083	376	459	90	18	—	2 026
1969 I	1 189	409	515	95	19	—	2 226
II	1 091	360	444	89	20	—	2 004
III	1 208	394	515	98	25	—	2 241
IV	1 103	397	475	86	26	—	2 086
V	1 090	406	507	93	24	—	2 121
VI	1 155	406	475	79	28	—	2 147
VII	1 183	282	453	68	15	—	2 002
VIII	1 136	283	411	71	22	—	1 924
IX	1 139	397	407	85	23	—	2 051
X	1 138	387	322	87	26	—	1 961
XI	1 093	375	273	87	24	—	1 852

(a) Lingots et acier liquide pour moulage, y compris la production des fonderies d'acier indépendantes

Lingotti e acciaio spillato per getti, ivi compresa la produzione delle fonderie di acciaio indipendenti

(a) Rohblöcke und Flüssigstahl für Stahlguß einschließlich Erzeugung der unabhängigen Stahlgießereien

Blokken en vloeibaar staal voor gietwerk met inbegrip van de productie der onafhankelijke staalgietereien



Production d'acier brut (a) par mode de fabrication

Produzione di acciaio grezzo (a) secondo il processo di fabbricazione

Rohstahlerzeugung (a) nach Verfahren

Produktie van ruwstaal (a) per procédé

17

1000 t

Zeit Période Periodo Tijdvak	Deutschland (BR)	France	Italia	Nederland	UEBL · BLEU		EGKS CECA
					Belgique België	Luxembourg	
<b>C) Elektro · Electrique · Elettrico · Elektro</b>							
1965	3 137	1 776	4 753	207	413	57	10 334
1966	3 090	1 868	4 970	301	375	51	10 655
1967	3 108	1 912	5 997	275	347	41	11 681
1968	3 684	2 063	6 427	283	371	68	12 894
1968 VII	311	177	555	13	15	6	1 074
VIII	307	86	402	25	29	5	854
IX	309	197	564	30	35	6	1 142
X	325	217	591	32	37	6	1 208
XI	314	187	531	24	35	6	1 097
XII	289	186	542	17	38	6	1 078
1969 I	337	208	578	30	39	8	1 200
II	324	196	544	26	34	7	1 131
III	368	212	624	26	37	8	1 275
IV	323	206	583	30	35	8	1 185
V	333	208	624	25	35	8	1 234
VI	344	209	593	26	36	8	1 215
VII	352	186	596	19	16	9	1 179
VIII	333	89	446	26	33	7	935
IX	359	219	539	27	38	9	1 192
X	381	236	481	31	42	9	1 180
XI	367		451	25	38	9	
<b>D) Oxygen-Stahl · Acier à l'oxygène pur · Acciaio all'ossigeno puro · Oxigen-staal</b>							
1965	7 035	2 568	2 789	2 174	1 447	488	16 501
1966	8 653	2 871	3 711	2 057	2 019	572	19 883
1967	11 562	3 287	4 272	2 164	2 688	964	24 937
1968	15 258	3 705	4 869	2 322	4 473	1 606	32 232
1968 VII	1 309	286	380	183	325	138	2 620
VIII	1 363	310	433	192	364	140	2 801
IX	1 309	305	411	169	412	146	2 751
X	1 464	388	440	211	446	155	3 104
XI	1 441	381	420	220	401	146	3 009
XII	1 300	363	433	261	443	135	2 936
1969 I	1 527	405	436	255	399	162	3 186
II	1 463	370	390	233	416	141	3 013
III	1 725	419	450	278	492	160	3 525
IV	1 580	348	436	265	476	156	3 262
V	1 637	463	452	257	474	154	3 437
VI	1 741	436	425	279	473	150	3 503
VII	1 753	328	393	230	454	180	3 339
VIII	1 829	320	405	320	413	149	3 435
IX	1 722	440	347	319	506	174	3 509
X	1 974	428	251	285	562	180	3 680
XI	2 017	458	307	328	545	154	3 809

(a) Lingots et acier liquide pour moulage, y compris la production des fonderies d'acier indépendantes  
Lingotti e acciaio spillato per getti, ivi compresa la produzione delle fonderie di acciaio indipendenti

(a) Rohblöcke und Flüssigstahl für Stahlguß einschließlich Erzeugung der unabhängigen Stahlgießereien  
Blokken en vloeibaar staal voor gietwerk met inbegrip van de produktie der onafhankelijke staalgietereien

18

Production d'acier brut (a) par mode de fabrication

Produzione di acciaio grezzo (a) secondo il processo di fabbricazione

Rohstahlerzeugung (a) nach Verfahren

Produktele van ruwstaal (a) per procédé

1000 t

Zeit Période Periodo Tijdvak	Deutschland (BR)	France	Italia	Nederland	UEBL · BLEU		EGKS CECA
					Belgique België	Luxembourg	
E) Bessemer und sonstiger Stahl · Bessemer et autres aciers · Bessemer e altri acciai · Bessemer en andere staalsoorten							
1965	33	85	2	—	23	—	142
1966	15	73	3	—	20	—	111
1967	8	62	3	—	14	—	87
1968	9	52	3	—	16	—	78
1968 IV	1	5	0	—	1	—	7
V	1	3	—	—	1	—	5
VI	1	3	0	—	1	—	5
VII	1	3	0	—	1	—	4
VIII	1	3	0	—	1	—	5
IX	1	5	0	—	1	—	7
X	1	5	0	—	2	—	8
XI	1	6	0	—	1	—	9
XII	1	4	0	—	1	—	6
1969 I	1	4	0	—	2	—	7
II	1	3	0	—	1	—	6
III	1	3	0	—	1	—	6
IV	1	4	0	—	2	—	6
V	1	3	0	—	1	—	6
VI	1	3	0	—	2	—	6
VII	1	2	0	—	1	—	4
VIII	1	2	0	—	1	—	4
IX	1	4	0	—	2	—	6
X	1	3	0	—	2	—	6
XI	1	3	0	—	1	—	6

(a) Lingots et acier liquide pour moulage, y compris la production des fonderies d'acier indépendantes  
Lingotti e acciaio spillato per getti, ivi compresa la produzione delle fonderie d'acciaio indipendenti

(a) Rohblöcke und Flüssigstahl für Stahlguß einschließlich Erzeugung der unabhängigen Stahlgießereien  
Blokken en vloeibaar staal voor gietwerk met inbegrip van de produktie der onafhankelijke staalgietereien

19

Production d'acier brut par jour ouvré (a)

Produzione di acciaio grezzo per giorno lavorato (a)

Produktionstägliche Rohstahlerzeugung (a)

Ruwstaalproduktie per effectieve werkdag (a)

1000 t

Zeit Période Periodo Tijdvak	Deutschland (BR)	France	Italia	Nederland	UEBL · BLEU		EGKS CECA
					Belgique België	Luxembourg	
1968 X	126,9	70,2	51,8	10,9	38,1	17,6	315,5
XI	128,1	70,6	51,0	11,4	37,7	17,6	316,4
XII	124,4	68,3	51,2	12,2	39,0	17,6	312,7
1969 I	131,2	71,4	52,2	12,4	38,3	18,3	323,8
II	132,6	70,2	51,0	12,6	38,3	18,0	322,7
III	138,3	68,5	52,5	13,3	40,2	18,6	331,4
IV	132,4	70,5	53,0	12,9	40,6	18,6	327,0
V	135,1	71,6	54,4	12,6	41,1	18,8	333,6
VI	139,1	70,8	53,4	13,2	40,2	18,7	335,4
VII	135,1	63,3	51,3	10,7	35,0	18,4	313,8
VIII	135,8	57,6	50,4	13,8	39,9	18,4	315,9
IX	135,7	69,2	49,6	14,7	40,9	18,7	328,8
X	140,6	68,8	43,7	13,1	40,5	18,9	325,6
XI	146,5	69,6	42,7	15,0	40,4	18,9	333,1
XII	136,6					19,1	
1970 I	141,1						

(a) Y compris la production des fonderies d'acier indépendantes  
(a) Ivi compresa la produzione delle fonderie di acciaio indipendenti

(a) Einschließlich Erzeugung der unabhängigen Stahlgießereien.  
(a) Met inbegrip van de produktie der onafhankelijke staalgietereien

Évolution de la structure de la production d'acier brut, par procédés de fabrication, exprimée en % de la production totale

Entwicklung der Rohstahlerzeugung nach Verfahren in % der Erzeugung insgesamt

20

Evoluzione della struttura della produzione dell'acciaio grezzo, per processi di fabbricazione, in % della produzione totale

Verloop van de ruwstaalproductie per procédé in % van de totale produktie

%

Zeit Période Periodo Tijdvak	Thomas	Bessemer und sonstiger Stahl Bessemer et autres Bessemer e altri acciai Bessemer en andere staalsoorten	S.M. Martin	Elektro Electrique Elettrico Elektro	Oxigen-Stahl Oxygène pur Ossigeno puro Oxigen-staal	Total Totale Totaal
<b>DEUTSCHLAND (BR)</b>						
1965	29,4	0,1	42,9	8,5	19,1	100,0
1966	27,7	0,0	39,0	8,7	24,5	100,0
1967	23,0	0,0	37,0	8,5	31,5	100,0
1968	18,6	0,0	35,3	8,9	37,1	100,0
<b>FRANCE</b>						
1965	53,0	0,4	24,4	9,0	13,2	100,0
1966	52,6	0,2	22,9	9,6	14,7	100,0
1967	51,4	0,3	21,8	9,7	16,7	100,0
1968	51,5	0,2	20,0	10,1	18,2	100,0
<b>ITALIA</b>						
1965	—	0,0	40,5	37,5	22,0	100,0
1966	—	0,0	36,3	36,4	27,2	100,0
1967	—	0,0	35,4	37,7	26,9	100,0
1968	—	0,0	33,4	37,9	28,7	100,0
<b>NEDERLAND</b>						
1965	—	—	24,2	6,6	69,2	100,0
1966	—	—	27,5	9,1	63,4	100,0
1967	—	—	28,3	8,0	63,7	100,0
1968	—	—	29,7	7,7	62,6	100,0
<b>BELGIQUE · BELGIË</b>						
1965	75,3	0,2	4,2	4,5	15,8	100,0
1966	70,0	0,2	2,8	4,2	13,0	100,0
1967	66,3	0,2	2,2	3,6	27,7	100,0
1968	56,3	0,1	1,7	3,2	38,7	100,0
<b>LUXEMBOURG</b>						
1965	88,2	—	—	1,2	10,6	100,0
1966	85,8	—	—	1,2	13,0	100,0
1967	77,5	—	—	1,0	21,5	100,0
1968	65,4	—	—	1,4	33,2	100,0
<b>EGKS · CECA</b>						
1965	37,4	0,2	31,2	12,0	19,2	100,0
1966	35,4	0,1	28,6	12,5	23,4	100,0
1967	31,7	0,1	27,5	13,0	27,7	100,0
1968	28,2	0,1	25,9	13,1	32,7	100,0

1000 t

Zeit Période Periodo Tijdvak	Deutschland (BR)	France	Italia	Nederland	UEBL · BLEU		EGKS CECA
					Belgique België	Luxembourg	
<b>Rohblöcke · Lingots · Lingotti · Ruwe blokken</b>							
1965	36 171	19 237	12 521	3 130	9 059	4 579	84 696
1966	34 738	19 247	13 465	3 239	8 820	4 385	83 895
1967	36 218	19 309	15 649	3 384	9 635	4 477	88 672
1968	40 526	20 025	16 710	3 689	11 486	4 829	97 265
1968 VII	3 556	1 669	1 389	283	808	410	8 115
VIII	3 533	1 256	1 242	308	915	407	7 661
IX	3 406	1 734	1 436	287	1 001	411	8 275
X	3 621	2 030	1 477	333	1 068	445	8 975
XI	3 532	1 891	1 356	332	964	422	8 496
XII	3 188	1 870	1 412	368	1 040	406	8 284
1969 I	3 630	1 988	1 506	379	1 017	455	8 974
II	3 388	1 801	1 355	346	963	423	8 275
III	3 876	1 933	1 564	401	1 108	461	9 344
IV	3 514	1 861	1 470	381	1 076	455	8 757
V	3 582	1 927	1 557	374	1 069	449	8 958
VI	3 765	1 947	1 472	384	1 068	444	9 079
VII	3 847	1 513	1 418	316	950	485	8 528
VIII	3 800	1 293	1 249	416	1 007	434	8 199
IX	3 730	1 949	1 221	430	1 111	483	8 973
X	4 017	1 964	1 035	402	1 163	502	9 083
XI	3 896	1 897	1 013	438	1 080	455	8 779
XII		2 000			1 123	468	
<b>Flüssigstahl (a) · Acier liquide pour moulage (a) · Acciaio spillato per getti (a) · Vloeibaar staal voor gietwerk (a)</b>							
1965	650	362	159	15	103	6	1 295
1966	577	346	174	16	91	5	1 210
1967	526	349	235	17	76	4	1 206
1968	633	379	253	17	82	5	1 369
1968 VII	51	23	22	2	4	0	103
VIII	54	20	13	2	7	0	95
IX	55	38	23	1	8	0	125
X	61	40	25	1	8	0	137
XI	56	35	21	1	7	0	121
XII	49	35	22	1	8	0	115
1969 I	58	40	24	1	9	0	133
II	56	36	24	1	9	1	126
III	60	36	26	1	9	0	133
IV	59	39	24	1	9	0	133
V	59	40	26	1	7	1	134
VI	58	38	24	1	8	0	129
VII	60	22	26	1	5	1	115
VIII	57	20	14	2	7	0	101
IX	61	38	22	1	9	1	132
X	67	45	20	2	10	1	144
XI	63		17		8	1	
XII							

(a) Y compris la production d'acier liquide pour moulage des fonderies d'acier indépendantes  
Ivi compresa la produzione di acciaio liquido per getti delle fonderie di acciaio indipendenti

(a) Einschließlich der Erzeugung von Flüssigstahl für Stahlguß der unabhängigen Stahlgießereien  
Met inbegrip van de produktie van vloeibaar staal voor gietwerk der zelfstandige staalgietereien

**Production nette de fonte et d'acier brut pour la Sidérurgie « côtière » de la Communauté et pour l'Allemagne et la France par régions**

**Erzeugung an Roheisen und Rohstahl der Küstenwerke der Gemeinschaft sowie für Deutschland und Frankreich nach Gebieten**

22

**Produzione netta di ghisa e di acciaio grezzo per la siderurgia costiera della Comunità e per Germania e Francia per regioni**

**Productie van ruwijzer en ruwstaal voor de staalindustrie gelegen aan de kust, voor Duitsland en Frankrijk naar gebieden**

Zeit Période Periodo Tijdvak	Küstenwerke (b) Sidérurgie « côtière » (b) Siderurgia costiera (b) Kustindustrie (b)		Deutschland (BR) · Allemagne (R.F.) Germania (R.F.) · Duitsland (BR)					Frankreich · France Francia · Frankrijk					
	1 000 t	% (c)	Nord- rhein- West- falen	Saar- land	Hessen- Rheinl. Pfalz Baden-W. Bayern	Übrige Länder (d)	Ins- gesamt Total Totale Totaal	Est	Nord	Ouest	Centre	Autres régions Altre regioni	Ins- gesamt Total Totale
<b>Roheisen (a) · Fonte (a) · Ghisa (a) · Ruwijzer (a)</b>													
1965	9 493	15,0	18 530	3 669	1 186	3 605	26 990	11 206	3 491	768	—	301	15 766
1966	10 287	16,7	17 131	3 700	1 122	3 461	25 413	11 080	3 537	762	—	205	15 584
1967	12 256	18,6	18 929	3 462	1 028	3 947	27 366	11 055	3 731	756	—	149	15 692
1968	13 833	19,2	21 160	3 814	985	4 346	30 305	11 728	3 962	582	—	142	16 414
1968 VII	1 106	18,7	1 803	342	84	376	2 605	935	343	33	—	11	1 322
VIII	1 230	21,1	1 854	329	82	379	2 644	733	283	51	—	7	1 080
IX	1 148	18,8	1 766	334	78	363	2 539	1 038	316	49	—	13	1 415
X	1 226	18,6	1 896	354	80	372	2 701	1 147	405	55	—	14	1 621
XI	1 202	19,1	1 803	339	76	406	2 625	1 059	408	54	—	15	1 536
XII	1 263	19,1	1 755	319	71	372	2 516	1 071	393	54	—	15	1 533
1969 I	1 305	19,8	1 842	372	76	422	2 713	1 098	425	56	—	15	1 595
II	1 206	19,9	1 658	350	73	414	2 495	1 015	389	52	—	14	1 470
III	1 373	20,1	1 910	386	81	478	2 855	1 066	439	46	—	15	1 565
IV	1 293	20,1	1 786	346	75	433	2 641	1 040	403	52	—	14	1 508
V	1 433	21,3	1 862	372	79	455	2 768	1 025	494	59	—	15	1 593
VI	1 386	20,6	1 901	376	79	463	2 819	1 037	473	54	—	15	1 579
VII	1 293	20,3	1 983	403	84	474	2 944	897	338	43	—	15	1 293
VIII			2 015	391	82	476	2 964	715	314	58	—	3	1 089
IX	1 279	19,1	1 949	381	78	433	2 847	1 045	424	56	—	14	1 538
X	1 270	19,0	2 025	424	77	496	3 021	1 136	411	47	—	16	1 610
<b>Rohstahl · Acier brut · Acciaio grezzo · Ruwstaal</b>													
1965	11 988	13,9	26 925	4 215	1 412	4 899	36 821	12 307	5 243	761	850	438	19 599
1966	12 981	15,2	24 796	4 338	1 360	4 821	35 316	12 258	5 244	769	855	467	19 594
1967	14 764	16,4	26 111	4 075	1 345	5 214	36 744	12 084	5 464	726	890	493	19 658
1968	16 771	17,0	29 139	4 590	1 498	5 932	41 159	12 800	5 500	791	804	509	20 403
1968 VII	1 301	15,8	2 534	409	137	528	3 607	1 091	448	83	33	39	1 694
VIII	1 478	19,1	2 536	395	130	527	3 587	775	376	65	26	34	1 276
IX	1 417	16,9	2 438	395	123	505	3 461	1 125	449	87	61	49	1 772
X	1 516	16,6	2 602	427	140	514	3 683	1 283	567	73	95	53	2 071
XI	1 465	17,0	2 501	407	132	547	3 587	1 170	560	68	81	47	1 926
XII	1 485	17,7	2 280	379	116	463	3 238	1 148	564	63	81	48	1 904
1969 I	1 615	17,8	2 554	442	137	555	3 688	1 216	598	70	93	51	2 028
II	1 474	17,5	2 364	423	130	527	3 444	1 101	535	67	87	47	1 837
III	1 681	17,8	2 737	468	145	587	3 936	1 162	608	58	92	50	1 970
IV	1 573	17,7	2 483	418	134	538	3 573	1 134	553	92	70	52	1 900
V	1 712	18,8	2 491	447	136	567	3 640	1 107	648	74	86	52	1 967
VI	1 671	18,1	2 645	451	147	580	3 823	1 141	638	68	86	52	1 984
VII	1 471	17,0	2 690	481	152	583	3 907	963	402	40	88	43	1 536
VIII	1 481	16,3	2 648	461	146	603	3 857	759	426	69	24	36	1 313
IX	1 499	16,5	2 642	454	152	544	3 791						
X			2 789	500	159	636	4 084						

(a) Fonte, Spiegel et ferro-manganèse carburé au haut fourneau et au four électrique à fonte et, pour l'Allemagne (R.F.), ferro-silicium au haut fourneau Ghisa, ghisa specular, ferro-manganese carburato all'altoforno ed al forno elettrico per ghisa e per la Germania (R.F.), ferro-silicio all'altoforno

(b) Production des usines complètement intégrées seulement  
Solo la produzione degli stabilimenti completamente integrati

(c) Par rapport à la production totale de la Communauté  
In rapporto alla produzione totale della Comunità

(d) Y compris Berlin (Ouest) depuis 1966  
Berlino ovest compresa dal 1966

(a) Einschließlich Spiegeleisen und kohlenstoffreiches Ferromangan, auch aus Elektro-roheisenöfen, u. für Deutschland (BR) einschl. Hochofen-Ferrosilicium. Inklusief spiegelijzer en koolstofrijk ferromangan, ook uit elektrische ruwijzerovens, en voor Duitsland (BR) inclusief hoogoven-ferrosilicium

(b) Erzeugung der vollständig integrierten Werke  
Productie van de volledige geïntegreerde werken

(c) Bezogen auf die Gesamtzeugung der Gemeinschaft  
Met betrekking tot de totale productie van de Gemeenschap

(d) Einschl. Berlin (West) ab 1966  
West-Berlijn inbegrepen vanaf 1966

1000 t

Zeit Période Periodo Tijdvak	Deutsch- land (BR)	France	Italia	Benelux	EGKS CECA	Deutsch- land (BR)	France	Italia	Benelux	EGKS CECA
	<b>A) Unlegierte Rohblöcke</b> A) Lingots d'aciers fins au carbone A) Lingotti di acciaio fino al carbonio A) Blokken uit speciaal koolstofstaal					<b>C) Flüssigstahl für Stahlguß, legiert (a)</b> C) Aciers alliés liquides pour moulage (a) C) Acciai legati spillati per getto (a) C) Vloeibaar staal voor gietwerk, gelegeerd (a)				
1965	744,7	649,9	571,7	100,5	2 066,7	128,9	31,0	18,8	3,5	182,2
1966	733,3	682,4	665,5	114,5	2 195,7	115,5	29,4	18,8	3,2	166,9
1967	746,8	680,2	755,3	133,1	2 315,4	97,8	28,2	21,9	3,3	151,2
1968	963,3	716,6	838,5	154,1	2 672,5	107,9	24,9	23,9	2,8	159,5
1968 X	82,9	70,0	84,7	15,2	252,8	11,0	2,4	2,5	0,2	16,1
XI	79,0	71,0	68,8	15,2	234,0	9,1	2,3	1,9	0,2	13,5
XII	86,0	72,0	70,8	12,7	241,5	8,0	2,1	2,0	0,1	12,3
1969 I	91,8	79,8	97,6	18,6	287,8	9,0	2,5	2,2	0,3	14,0
II	84,1	68,9	93,7	19,1	265,8	9,2	2,5	2,3	0,3	14,2
III	99,7	78,1	105,4	17,8	301,0	10,3	2,0	2,3	0,3	14,9
IV	99,1	77,9	89,1	16,4	282,5	9,9	1,9	1,6	0,4	13,8
V	87,5	77,8	96,1	12,6	274,0	8,4	2,5	2,0	0,4	13,3
VI	98,3	79,4	97,5	18,3	293,5	8,8	2,5	1,8	0,3	13,5
VII	92,3	66,5	95,8	12,7	267,3	9,4	2,6	1,9	0,3	14,2
VIII	94,3	28,5	66,8	18,3	207,9	9,0	1,1	0,9	0,3	11,3
IX	102,8	79,9	88,1	16,7	287,5	10,6	2,5	1,6	0,2	14,9
X	105,2	82,5	75,4	18,5	281,6	9,9	3,0	1,7	0,2	14,8
XI	105,8	77,7	64,7	15,0	263,2	8,2	2,2	0,9	0,2	11,5
	<b>B) Legierte Rohblöcke</b> B) Lingots d'aciers spéciaux alliés B) Lingotti di acciaio speciale legato B) Gelegeerde blokken					<b>D) Edelstähle insgesamt (A+B+C)</b> D) Aciers fins et spéciaux (A+B+C) D) Acciai fini e speciali (A+B+C) D) Totaal speciaalstaal (A+B+C)				
1965	2 234,6	1 083,9	730,1	111,8	4 160,4	3 108,1	1 764,7	1 320,6	215,9	6 409,3
1966	2 183,2	1 177,6	933,0	115,5	4 409,3	3 032,0	1 889,4	1 617,3	233,2	6 771,9
1967	2 218,3	1 188,2	1 087,9	105,8	4 600,2	3 063,0	1 896,6	1 865,2	242,1	7 066,9
1968	3 063,4	1 488,8	1 165,7	130,7	5 848,6	4 134,7	2 230,3	2 028,1	287,6	8 680,7
1968 X	255,6	166,5	103,9	13,6	539,6	349,5	238,9	191,0	29,1	808,5
XI	258,3	157,1	101,7	9,2	526,3	346,4	230,4	172,4	24,6	773,8
XII	224,4	162,6	98,8	11,8	497,7	318,4	236,6	171,7	24,7	751,4
1969 I	294,7	182,4	109,4	15,1	601,6	395,4	264,7	209,3	34,1	903,5
II	296,5	150,1	101,6	10,1	558,3	389,7	221,5	197,6	29,6	838,4
III	359,7	174,0	126,0	11,1	670,8	469,8	254,1	233,7	29,2	986,8
IV	306,5	158,0	100,1	15,0	579,6	415,5	237,8	190,8	31,9	876,0
V	332,6	169,4	110,8	12,0	624,8	428,5	249,7	208,8	25,1	912,1
VI	346,2	170,8	107,7	12,2	636,9	453,3	252,7	207,0	31,0	944,0
VII	236,2	169,4	114,1	8,9	528,6	438,0	238,5	211,8	21,8	910,1
VIII	318,5	72,6	61,5	11,4	464,0	421,8	102,2	129,1	30,1	683,2
IX	314,1	161,9	104,0	17,4	597,4	427,5	244,3	193,7	34,3	899,8
X	365,3	156,8	87,0	19,0	628,1	480,5	242,3	164,1	37,6	924,5
XI	340,2	139,1	69,2	14,2	562,7	454,2	219,0	134,8	29,4	837,4

(a) Sans la production des fonderies d'acier indépendantes  
Non compresa la produzione delle fonderie d'acciaio indipendenti(a) Ohne die Erzeugung der unabhängigen Stahlgießereien  
Onafhankelijke staalgietereien niet inbegrepen

**Production d'aciers spéciaux alliés dans la Communauté (a) et les principaux pays tiers (lingots et moulages)**

*Produzione di acciai speciali legati nella Comunità (a) e nei principali paesi terzi (lingotti e getti)*

**Erzeugung an legierten Edeltählen (Blöcken und Flüssigstahl) (a) in der Gemeinschaft und in den wichtigsten dritten Ländern**

*Productie van gelegeerd speciaalstaal (blokken en vloeibaar staal voor gietwerk) (a) van de Gemeenschap en de voornaamste derde landen*

24

1000 t

Zeit Periode Période Periodo Tijdvak	EGKS CECA	Großbritannien Royaume-Uni	Schweden Suède	Österreich Autriche	USA	Japan (b) Japon (b)
1965	4 342,5	1 975,9	1 029,2	484,8	13 400,8	3 857,6
1966	4 576,2	1 789,4	1 058,7	441,7	13 950,2	5 113,6
1967	4 751,4	1 600,3	975,6	414,1	12 705,9	7 081,6
1968	6 008,1	1 903,0	1 115,8	472,7	13 609,9	8 284,8
1967 VII	404,1	95,7	188,2	100,3	866,4	596,8
VIII	299,5	132,9*)			1 001,7	585,6
IX	409,6	136,3			1 013,6	640,0
X	419,3	131,1	266,9	96,4	1 100,6	648,0
XI	415,5	174,5*)			1 111,4	651,2
XII	405,0	123,7			1 158,4	656,0
1968 I	490,5	175,3*)	282,5	120,4	1 282,5	627,2
II	500,3	154,8			1 261,0	646,4
III	522,1	158,9			1 361,8	681,6
IV	497,4	148,2	266,6	114,9	1 348,1	635,2
V	441,2	197,4 *)			1 335,2	651,2
VI	499,7	129,4			1 184,6	691,2
VII	535,3	130,6 *)	231,9	116,7	1 096,9	683,2
VIII	385,9	133,9			821,8	684,8
IX	529,9	161,4			805,5	705,6
X	555,7	197,8 *)	326,8	120,8	942,7	755,2
XI	539,8	170,8			1 082,9	763,2
XII	510,0	144,6			1 095,9	761,6
1969 I	615,6	194,4 *)	342,5		1 218,7	761,6
II	572,5	166,3			1 216,8	796,8
III	685,7	162,9			1 505,2	849,6
IV	593,4	205,0*)	319,2		1 372,3	870,4
V	638,1	157,9			1 386,5	857,6
VI	650,4	173,2			1 265,7	875,2
VII	542,8	156,0*)	259,0		1 062,0	894,4
VIII	475,3	152,0			1 121,0	860,8
IX	608,7	182,2			1 119,9	896,0
X	642,9	220,3*)			1 194,0	947,2
XI	574,2				1 219,1	936,0

(a) Les définitions ne sont pas exactement comparables entre pays (ex.: pour les pays anglo-saxons il s'agit de tous les aciers alliés); d'autre part pour l'Autriche et le Japon les aciers fins au carbone sont inclus alors qu'ils ne le sont pas pour les autres pays

Le definizioni non sono esattamente paragonabili fra paesi (es.: per i paesi anglosassoni trattasi di tutti gli acciai legati); d'altronde per l'Austria e il Giappone gli acciai fini al carbonio sono inclusi mentre non lo sono per gli altri paesi

(b) La production d'aciers spéciaux en équivalent d'acier brut a été estimée en multipliant par le coefficient 1,6 la production de produits laminés en aciers spéciaux

La produzione di acciai speciali in equivalente di acciaio grezzo è stata stimata moltiplicando per il coefficiente 1,6 la produzione di prodotti laminati in acciaio speciale

\*) Mois de cinq semaines - Mese di cinque settimane

(a) Die Begriffsbestimmungen sind für die einzelnen Länder nicht voll vergleichbar, z.B.: Für die USA und Großbritannien handelt es sich um die Summe aller legierten Stähle; andererseits sind bei Österreich und Japan, abweichend von den übrigen Ländern, auch noch die unlegierten Edeltähle mit eingeschlossen

De definities zijn voor de verschillende landen niet helemaal vergelijkbaar, bijv. voor de Verenigde Staten en het Verenigd Koninkrijk wordt het totaal van alle gelegeerde staalsoorten aangegeven; terwijl bij Oostenrijk en Japan in tegenstelling met de andere landen ook het speciaal koolstofstaal in deze cijfers begrepen is

(b) Die Erzeugung in Rohstahlgewicht ist geschätzt, indem die Walzstahlerzeugung an Edeltahl mit dem Koeffizienten 1,6 multipliziert wurde

De productie in ruwstaalgewicht is geschat door de productie van walserijproducten met de coëfficiënt 1,6 te vermenigvuldigen

\*) Monate zu 5 Wochen - Maanden van 5 weken

**Production de sous-produits des hauts fourneaux et des aciéries**  
(Total et kg par t de fonte ou d'acier obtenue)  
**Produzione dei sottoprodotti degli altiforni e delle acciaierie**  
(Totale e kg per t di ghisa o di acciaio ottenuta)

**Erzeugung an Nebenprodukten der Hochofen- und Stahlwerke**  
(Insgesamt und kg je t Roheisen oder Thomasstahl)  
**Productie van nevenprodukten bij de hoogovens en staalbedrijven**  
(In totaal en in kg per ton ruwijzer resp. Thomasstaal)

1000 t — kg/t

Zeit Période Periodo Tijdvak	EGKS · CECA			Thomasschlacke · Scories Thomas · Scorie grezze Thomas · Thomasslakken							
	Gichtstaub Poussières de gueulard Polveri d'altoforno Hoogovenstof		Hochofenschlacke Laitiers de hauts fourneaux Loppe d'altoforno Hoogovenslak	Deutschland (BR)	France	Italia	Nederland	UEBL · BLEU		EGKS CECA	
	Menge Tonnes Quantità Hoeveelheid	Fe-Inhalt Fer contenu Contenuto in ferro Fe-gehalte						Belgique België	Luxembourg		
	1	2	3	4	5	6	7	8	9	10	
<b>A) Mengen insgesamt · Quantités totales · Quantità totale · Hoeveelheden</b>											
1965	4 034	1 559	37 474	2 981	2 546	—	—	1 673	841	8 041	
1966	3 520	1 359	34 856	2 787	2 560	—	—	1 559	780	7 686	
1967	3 199	1 222	34 783	2 697	2 517	—	—	1 635	774	7 623	
1968	3 210	1 205	37 281	2 720	2 677	—	—	1 728	837	7 962	
1966	1	942	367	8 991	737	677	—	—	411	197	2 022
	2	886	342	8 876	733	651	—	—	398	195	1 977
	3	862	336	8 353	714	567	—	—	357	194	1 832
	4	830	314	8 636	602	665	—	—	393	194	1 854
1967	1	785	306	8 834	650	664	—	—	399	192	1 904
	2	784	296	8 582	698	588	—	—	421	194	1 905
	3	835	316	8 515	691	572	—	—	362	191	1 816
	4	795	304	8 852	658	693	—	—	453	197	2 001
1968	1	814	313	9 484	679	734	—	—	437	198	2 048
	2	739	276	8 724	672	556	—	—	418	202	1 848
	3	793	293	9 084	701	622	—	—	400	213	1 936
	4	864	323	9 989	669	766	—	—	473	224	2 132
1969	1	861	326	9 749	701	737	—	—	442	237	2 117
	2	839	312	9 909	679	706	—	—	464	240	2 089
	3	862	318	9 368	702	619	—	—	439	246	2 006
<b>B) Je t Roheisen (a) (b) oder Thomasstahl (b) · Par t de fonte (a) (b) ou d'acier Thomas (b)</b>											
<b>B) Per t di ghisa (a) (b) o di acciaio (b) · Per ton ruwijzer (a) (b) resp. thomasstaal (b)</b>											
1965	64	25	593	276	245	—	—	243	208	250	
1966	57	22	505	285	249	—	—	250	207	255	
1967	48	19	528	318	249	—	—	254	223	267	
1968	44	17	517	355	255	—	—	265	265	286	
1966	1	60	23	573	286	254	—	—	255	210	259
	2	57	22	567	285	246	—	—	252	208	256
	3	57	22	554	290	248	—	—	244	207	256
	4	56	22	565	282	245	—	—	250	204	250
1967	1	49	19	550	292	249	—	—	230	212	256
	2	48	18	526	311	250	—	—	255	222	268
	3	51	19	521	341	245	—	—	247	227	272
	4	47	18	520	334	252	—	—	268	233	275
1968	1	45	17	524	358	256	—	—	251	258	282
	2	43	16	513	359	250	—	—	257	257	284
	3	44	16	509	338	257	—	—	264	270	285
	4	45	17	516	358	255	—	—	287	271	290
1969	1	44	17	501	380	259	—	—	272	277	295
	2	43	16	507	393	256	—	—	269	277	299
	3	44	16	479	401	271	—	—	280	281	310

(a) Pour la poussière de gueulard: par t de fonte produite au haut fourneau (four électrique à fonte exclu)  
Pour le laitier de haut fourneau: par t de fonte, tous procédés de production confondus  
Per le polveri di altoforno: per t di ghisa ottenuta in altoforno (esclusi i forni elettrici)  
Per la loppa di altoforno: per t di ghisa, ivi compresi tutti i procedimenti di produzione

(b) Par t de production nette  
Per t di produzione netta

(a) Für Gichtstaub: je t Roheisen aus Hochofen (ohne Erzeugung aus Elektro-Roheisenöfen)  
Für Hochofenschlacke: je t insgesamt erzeugtes Roheisen (alle Erzeugungsverfahren)  
Voor hoogovenstof: per ton ruwijzer uit hoogovens (productie van elektrische ruwijzer-ovens niet inbegrepen)  
Voor hoogovenslak: per ton ruwijzer (alle productie-procédés)

(b) Je t Nettoerzeugung  
Per ton netto-produktie



Nombre de hauts fourneaux, de fours électriques à fonte et de convertisseurs Thomas, existants et en activité

Numero di altiforni, di forni elettrici per ghisa e di convertitori Thomas esistenti e in esercizio

Zahl der vorhandenen und in Betrieb befindlichen Hochöfen, Elektro-Roheisenöfen und Thomas-konverter

Aantal der aanwezige en in werking zijnde hoogovens, elektrische ruwijzerovens en Thomas-konverters

26

Zeit Période Periodo Tijdvak (a)	A) Hochöfen · Hauts fourneaux · Altiforni · Hoogovens							B) Elektro- Roheisenöfen Fours électr. à fonte Forni elettr. per ghisa Elektrische ruwijzeroven EGKS CECA	
	Deutschland (BR)	France	Italia	Nederland	UEBL · BLEU		EGKS · CECA		
					Belgique België	Luxem- bourg			
	1	2	3	4	5	6	7	8	
<b>1. Vorhanden · Existants · Esistenti · Aanwezig</b>									
1966	4	141	130	15	5	52	31	374	39
1967	4	139	124	14	6	51	31	365	39
1968	2	134	115	14	6	51	31	351	40
	3	133	113	14	6	51	31	348	40
	4	123	109	13	6	51	30	332	40
1969	1	114	101	14	6	51	30	316	37
	2	110	99	14	6	51	30	310	36
	3	109	100	15	6	50	30	310	36
<b>2. Darunter in Betrieb · Dont en activité · Di cui in esercizio · Waarvan in werking</b>									
1966	4	86	84	13	5	39	23	250	15
1967	4	91	84	12	6	42	23	258	18
1968	2	87	79	12	5	40	23	246	20
	3	87	79	13	5	41	23	248	19
	4	88	74	13	5	42	24	246	20
1969	1	88	71	14	5	42	23	243	18
	2	90	70	14	6	40	24	244	18
	3	89	73	15	6	43	24	250	19
<b>C) Thomas-Konverter · Convertisseurs Thomas · Convertitori Thomas · Thomas-konverters</b>									
<b>1. Vorhanden · Existants · Esistenti · Aanwezig</b>									
1966	4	58	99	—	—	51	24	232	
1967	4	54	99	—	—	51	24	228	
1968	2	51	94	—	—	51	24	220	
	3	50	94	—	—	51	24	219	
	4	43	94	—	—	51	24	206	
1969	1	39	88	—	—	45	24	196	
	2	35	84	—	—	45	24	188	
	3	35	78	—	—	39	24	176	
<b>2. Darunter in Betrieb · Dont en activité · Di cui in esercizio · Waarvan in werking</b>									
1966	4	49	92	—	—	48	24	213	
1967	4	44	89	—	—	48	24	205	
1968	2	41	91	—	—	48	24	204	
	3	41	92	—	—	49	24	206	
	4	36	92	—	—	42	24	194	
1969	1	32	86	—	—	42	24	184	
	2	32	83	—	—	43	24	182	
	3	31	77	—	—	39	24	171	

(a) Fin de trimestre  
Fine trimestre

(a) Ende des Vierteljahres  
Einde van het kwartaal

Nombre de fours Martin et de fours électriques existants et en activité, dans les aciéries

Numero di forni Martin e di forni elettrici esistenti e in esercizio nelle acciaierie

Zahl der in den Stahlwerken vorhandenen und in Betrieb befindlichen SM- und Elektroöfen

Aantal in de staalfabrieken aanwezige en in werking zijnde Martinovens en elektro-ovens

Zeit Période Período Tijdvak  (a)	Deutschland (BR)	France	Italia	Nederland	UEBL · BLEU		EGKS · CECA	
					Belgique België	Luxem- bourg	Insgesamt Total Totale Totaal	darunter dont di cui waarvan

A) SM-Öfen · Fours Martin · Forni Martin · Martin ovens

1. Vorhanden · Existants · Esistenti · Aanwezig

1966	4	173	79	46	8	11	—	317
1967	4	150	73	46	8	10	—	287
1968	2	140	69	43	8	8	—	268
	3	134	69	43	8	8	—	262
	4	134	65	43	8	8	—	256
1969	1	134	65	42	8	8	—	257
	2	127	65	42	8	8	—	250
	3	127	62	41	8	8	—	246

2. Darunter in Betrieb · Dont en activité · Di cui in esercizio · Waarvan in werking

1966	4	93	53	36	6	5	—	193
1967	4	96	52	38	7	3	—	196
1968	2	96	53	37	7	4	—	197
	3	94	52	36	7	4	—	193
	4	95	51	34	7	4	—	191
1969	1	93	52	35	6	5	—	191
	2	92	51	36	5	6	—	190
	3	97	48	33	7	5	—	190

B) Elektroöfen · Fours électriques · Forni elettrici · Elektro-ovens

1. Vorhanden · Existants · Esistenti · Aanwezig

1966	4	190	130	174	9	21	5	529	.
1967	4	189	128	170	7	20	5	519	.
1968	2	189	128	164	7	19	5	512	.
	3	184	128	163	7	19	5	506	.
	4	185	126	164	6	19	5	506	.
1969	1	182	137	165	7	19	5	505	.
	2	179	114	167	7	19	5	491	.
	3	182	114	169	7	19	5	496	.

2. Darunter in Betrieb · Dont en activité · Di cui in esercizio · Waarvan in werking

1966	4	165	111	138	9	14	5	442	.
1967	4	166	111	134	7	13	5	436	.
1968	2	171	111	134	7	13	5	441	.
	3	168	108	133	7	12	5	433	.
	4	172	106	133	7	13	5	436	.
1969	1	169	105	134	7	12	5	432	.
	2	162	100	141	7	13	5	428	.
	3	165	100	147	7	13	5	437	.

(a) Fin de trimestre · Fine trimestre  
(b) A induction · A induzione

(a) Ende des Vierteljahres · Einde van het kwartaal  
(b) Induktionsöfen · Inductie-ovens

**Teil I: Eisenschaffende Industrie**

**1<sup>re</sup> Partie: Sidérurgie proprement dite**

**I Parte: Siderurgia propriamente detta**

**1<sup>o</sup> Deel: IJzer- en staalproducerende industrie**

**II**

**Erzeugung an Stahlguß,  
Walzstahlfertigerzeugnissen und  
weiterverarbeiteten Erzeugnissen**

**Produzione di getti di acciaio,  
e di prodotti finiti e terminali**

**Production des moulages d'acier,  
des produits finis et des produits finals**

**Produktie van goed gietstaal,  
eindprodukten en verder bewerkte produkten**



Production de moulages d'acier parachevés (a)

Erzeugung an gutem Stahlguß (a)

Produzione di getti grezzi (finiti) di acciaio (a)

Productie van goed staalgietwerk (a)

28

1000 t

Zeit Période Periodo Tijdvak	Deutschland (BR)	France	Italia	Nederland	UEBL · BLEU		EGKS CECA
					Belgique · België	Luxembourg	
1965	340	224	87	6	58	4	719
1966	300	218	94	8	55	3	677
1967	272	219	130	8	48	3	681
1968	324	241	137	10	51	3	766
1966 I	27	18	6	1	5	0	58
II	26	20	7	1	5	0	59
III	30	21	8	1	6	0	66
IV	25	19	7	1	5	0	57
V	25	18	8	1	4	0	56
VI	25	19	7	1	5	0	57
VII	25	11	8	1	3	0	48
VIII	24	11	5	0	5	0	45
IX	24	21	9	1	5	0	60
X	23	20	9	1	4	0	57
XI	22	20	9	1	4	0	56
XII	22	20	9	1	4	0	55
1967 I	23	19	10	1	4	0	57
II	21	19	11	1	4	0	56
III	23	20	12	1	4	0	60
IV	24	19	11	1	4	0	58
V	20	19	12	1	4	0	56
VI	23	20	11	1	4	0	59
VII	21	11	11	1	2	0	46
VIII	23	11	10	1	4	0	48
IX	25	20	11	1	4	0	61
X	24	20	11	1	4	0	60
XI	23	20	11	1	4	0	60
XII	22	20	10	1	4	0	57
1968 I	26	21	11	1	3	0	62
II	26	22	11	1	4	0	64
III	27	23	11	1	4	0	66
IV	26	23	11	1	4	0	65
V	28	13	12	1	4	0	58
VI	23	17	11	1	4	0	56
VII	26	14	12	1	2	0	56
VIII	28	14	8	1	4	0	54
IX	28	23	12	1	5	0	69
X	31	25	13	1	5	0	75
XI	29	22	11	1	5	0	68
XII	25	23	12	1		0	66
1969 I	30	25	13	1	6	0	75
II	29	23	12	1	5	0	70
III	31	23	14	1	5	0	74
IV	31	24	13	1	6	0	75
V	31	25	14	1	5	0	76
VI	31	24	13	1	5	0	74
VII	32	14	14	1	3	0	64
VIII	30	14	8	1	5	0	68
IX	33		12	1	6	0	
X	36	.	9	1	6	1	
XI	34	.			5	0	

(a) Fondries d'acier intégrées et indépendantes  
Fonderie di acciaio integrate e indipendenti

(a) Verbundene und unabhängige Stahlgießereien  
Verbonden en onafhankelijke staalgietereien

Production de produits finis laminés de l'ensemble de la Communauté, en quantité absolue et en % de la production totale

Produzione di laminati finiti dell'insieme della Comunità, in quantità assolute e in % della produzione totale

Zeit Période Periodo Tijdvak	Oberbaumaterial Matériel de voie Materiale ferroviario CECA Materiaal voor spoorwegen			Stahlspundwände Palplanches Damwandstaal	Breitflanschträger Poutrelles à larges ailes Travi ad ali larghe Breedflensbalken	Sonstige Profile von 80 mm und mehr u. Zorseisen Autres profilés de + de 80 mm et zores Altri profilati da 80 mm ed oltre e zores Andere balken v. 80 mm en meer, en Zorésstaal	Röhrenrund- und vierkantstahl Ronds et carrés pour tubes Tondi e quadri per tubi Rond- en vierkant staal voor buizen	Walzdraht in Ringen Fil machine en couronne Vergella in matasse Walzdraad gehaspeld	Stabstahl Aciers marchands Laminati mercantili Staaftaal		Breitflachstahl Larges plats Larghi piatti Universaalstaal
	Schienen Rails Rotaie Rails	Schwellen Traverses Traverse Dwaraliggers	Unterlagsplatten Selles Éclisses Piastre e stecche Onderlegplaten						Insgesamt Total Totale Totaal	darunter Betonstahl dont Ronds à béton di cui tondi per cemento armato waarvan betonstaal	
	1	2	3	4	5	6	7	8	9	10	11
A) Absolute Mengen · Quantité absolue — 1000 t											
1965	951	50	122	455	1 371	3 151	2 003	6 787	15 931	6 296	553
1966	830	35	97	481	1 380	2 973	1 941	6 637	15 332	6 041	511
1967	879	57	91	494	1 412	3 045	2 065	6 969	16 073	6 488	500
1968	809	45	95	469	1 616	3 162	2 227	7 648	17 516	7 013	615
1968 I	63	5	9	38	128	260	183	632	1 480	479	52
II	71	3	8	38	111	262	178	630	1 437	551	49
III	71	3	11	36	130	270	186	650	1 526	598	58
IV	65	10	6	38	117	236	182	619	1 477	574	49
V	61	4	10	35	121	249	182	614	1 381	566	51
VI	60	4	5	34	131	227	175	571	1 334	567	53
VII	68	3	8	41	137	245	184	611	1 427	599	53
VIII	59	1	5	32	135	268	164	542	1 288	560	44
IX	69	5	7	41	161	277	195	694	1 493	600	55
X	81	3	7	54	162	313	218	750	1 673	715	54
XI	74	1	5	47	153	284	195	672	1 523	602	51
XII	65	3	10	34	131	270	190	663	1 433	517	46
1969 I	67	2	10	30	172	310	194	707	1 637	576	57
II	68	1	9	36	157	296	202	651	1 482	573	54
III	77	4	9	40	178	304	209	683	1 679	681	59
IV	77	6	11	44	170	266	204	663	1 562	651	58
V	79	6	8	48	159	271	205	649	1 603	692	56
VI	82	2	8	52	180	277	214	650	1 603	643	63
VII	88	4	7	46	173	274	185	608	1 525	647	68
VIII	58	3	6	48	136	266	191	539	1 285	569	55
IX	71	3	8	50	172	304	217	700	1 625	652	72
X	74	3	7	56	180	328	210	712	1 719	697	57
XI	75	6	12	48	159	452	190	670	1 580		59
B) In % der Spalte 23 · En % de la colonne 23											
1965	1,6	0,1	0,2	0,7	2,2	5,7	3,3	11,2	25,9	10,4	0,9
1966	1,4	0,0	0,2	0,8	2,3	4,9	3,2	10,9	25,3	10,0	0,8
1967	1,4	0,0	0,1	0,8	2,2	4,8	3,2	10,9	25,2	10,1	0,8
1968	1,1	0,0	0,1	0,7	2,3	4,4	3,1	10,7	24,5	9,7	0,9

(a) Non relaminés dans la Communauté

(a) Non rilaminati nella Comunità

Erzeugung an Walzstahlfertigerzeugnissen der Gemeinschaft insgesamt, in absoluten Mengen und in % der Gesamterzeugung

29

Productie van walsrijproducten van de Gemeenschap, in absolute hoeveelheden en in % van de totale productie

Bandstahl u. Röhrenstreifen Feuillards et bandes à tubes à chaud Nastri stretti a caldo comprese bande per tubi Bandstaal en buizenstrippen	Bleche (warmgewalzt), auf Breitbandstraßen hergestellt Tôles laminées à chaud, obtenues sur trains à larges bandes Lamiere e banda nera laminata a caldo sui treni laminatoi per nastri larghi Plaat, warmgewalst in breedbandwalsen			Bleche (warmgewalzt), auf sonstigen Straßen Tôles laminées à chaud, obtenues sur d'autres trains Lamiere e banda nera laminata a caldo su altri treni Plaat, warmgewalst in andere walsen			Warmbreitband (Fertigerzeugnisse) Coils produits finis Coils prodotti finiti Warmgewalst breedband (als eindproduct) (a)		Bleche (kaltgewalzt) Tôles laminées à froid Lamiere laminata a freddo Koudgewalste plaat		Insgesamt Total Totale Totaal	Zeit Période Periodo Tijdvak
	≥ 4,76 mm	3-4,75 mm	< 3 mm	≥ 4,76 mm	3-4,75 mm	< 3 mm	≥ 3 mm	< 3 mm	≥ 3 mm	< 3 mm		
	12	13	14	15	16	17	18	19	20	21		

Quantité absolue · Absolute hoeveelheden — 1000 t

5 156	939	1 001	351	6 129	349	1 052	932	907	40	12 136	60 367	1965
5 315	1 079	1 024	312	6 129	298	776	1 077	1 249	55	13 084	60 616	1966
5 199	1 147	934	270	6 382	270	571	1 800	1 355	68	14 208	63 788	1967
5 775	1 318	990	305	7 036	227	440	2 476	1 744	75	16 845	71 434	1968
487	107	81	24	542	21	46	154	108	7	1 324	5 751	I 1968
492	117	82	25	566	20	46	172	107	7	1 339	5 759	II
501	113	81	31	609	23	44	220	159	11	1 443	6 174	III
471	114	86	24	582	20	41	237	159	5	1 421	5 961	IV
477	100	79	30	599	18	37	201	153	6	1 306	5 715	V
423	92	63	21	515	18	35	212	132	6	1 257	5 314	VI
476	111	75	26	600	20	31	212	145	7	1 474	5 952	VII
420	93	84	22	570	15	25	208	135	4	1 238	5 353	VIII
496	111	84	26	595	18	33	228	160	6	1 443	6 199	IX
533	130	94	28	670	18	36	270	182	7	1 607	6 892	X
515	121	92	26	609	17	33	197	165	4	1 506	6 293	XI
482	108	91	26	580	18	31	163	139	5	1 483	5 973	XII
583	133	98	29	652	20	36	188	151	6	1 639	6 720	I 1969
494	114	88	29	622	25	34	182	135	8	1 484	6 172	II
600	155	108	34	672	18	35	223	159	9	1 664	6 918	III
541	147	109	25	651	18	33	219	155	7	1 629	6 594	IV
550	142	101	28	653	16	26	184	178	9	1 654	6 626	V
575	137	111	29	664	17	31	203	190	8	1 593	6 691	VI
572	141	105	26	632	17	29	206	151	10	1 636	6 501	VII
478	116	100	20	605	12	21	230	149	7	1 367	5 691	VIII
594	162	101	28	669	17	32	250	159	8	1 611	6 854	IX
598	156	120	30	722	18	34	279	172	10	1 689	7 173	X
530	149	90	22	660	17	29	222	160	9	1 564	6 535	XI

In % della colonna 23 · In % van kolom 23

8,5	1,6	1,7	0,6	10,2	0,6	1,7	1,6	1,5	0,1	20,1	100,0	1965
8,8	1,8	1,7	0,5	10,1	0,5	1,3	1,8	2,1	0,1	21,6	100,0	1966
8,1	1,8	1,5	0,4	10,0	0,4	0,9	2,8	2,1	0,1	22,3	100,0	1967
8,1	1,8	1,4	0,4	9,8	0,3	0,6	3,5	2,4	0,1	23,6	100,0	1968

(a) Nicht zum Weiterauswalzen

(a) Warmgewalst breedband dat niet verder uitgewalst wordt binnen de Gemeenschap

## Larges bandes à chaud (coils) — détails complémentaires sur l'ensemble de la Communauté (a)

## Nastri larghi a caldo (coils) — particolari complementari per l'insieme della Comunità (a)

A) Production et transformation des coils dans les usines sidérurgiques

Produzione e trasformazione di coils negli stabilimenti siderurgici

A) Erzeugung und Verarbeitung der Coils in der Stahlindustrie

Produktie en verwerking van warmgewalst breedband (coils) in de ijzer- en staalindustrie

1000 t

Zeit Période Periodo Tijdvak	Erzeugung der Warmbreitbandstraßen Production des trains à larges bandes Produzione dei treni a nastri larghi Produktie van de breedbandwalserijen		Verarbeitung der Coils durch: · Coils transformées par : Coils trasformati da · Verwerking van coils door:					Insgesamt Total Totale Totaal
	Insgesamt Total Totale Totaal	Darunter Dont Di cui Waarvan	Schneiden zu Warmband	Zerschneiden zu Warmblechen	Warm Weiterauswalzen	Kalt Weiterauswalzen	Insgesamt Total Totale Totaal	
			Refente en feuillards à chaud Taglio in nastri a caldo Knippen tot warmgewalst bandstaal	Découpage en côles à chaud Taglio in lamiere a caldo Knippen tot warmgewalste plaat	Relaminage à chaud Rilaminazione a caldo Warmherwalsen	Relaminage à froid Rilaminazione a freddo Koudherwalsen		
1	2	3	4	5	6	7		
1965	17 882	17 618	626	2 179	69	13 169	16 044	
1966	19 753	19 474	767	2 287	53	14 244	17 350	
1967	21 870	21 572	830	2 287	44	15 519	18 681	
1968	25 774	25 444	1 075	2 548	36	18 328	21 986	
1967 IV	1 850	1 825	67	198	4	1 343	1 611	
V	1 814	1 788	69	201	4	1 334	1 608	
VI	1 887	1 864	75	199	4	1 381	1 660	
VII	1 742	1 720	70	168	5	1 227	1 470	
VIII	1 733	1 705	64	168	4	1 072	1 307	
IX	1 976	1 950	77	192	3	1 369	1 641	
X	1 912	1 889	72	194	4	1 367	1 637	
XI	1 882	1 716	73	177	2	1 338	1 590	
XII	1 790	1 612	75	183	4	1 302	1 563	
1968 I	2 089	2 068	89	208	2	1 446	1 746	
II	2 082	2 059	100	221	2	1 453	1 776	
III	2 244	2 211	92	203	4	1 588	1 907	
IV	2 131	2 107	88	221	3	1 549	1 861	
V	2 069	2 043	90	200	3	1 430	1 723	
VI	1 828	1 802	73	167	3	1 361	1 604	
VII	2 157	2 127	91	203	4	1 566	1 864	
VIII	2 148	2 122	82	191	2	1 346	1 622	
IX	2 162	2 137	94	215	4	1 581	1 893	
X	2 421	2 387	92	247	4	1 749	2 090	
XI	2 294	2 129	92	233	3	1 639	1 967	
XII	2 128	2 098	93	223	2	1 617	1 935	
1969 I	2 388	2 359	106	255	3	1 763	2 127	
II	2 257	2 233	96	249	2	1 606	1 952	
III	2 549	2 522	110	293	3	1 790	2 196	
IV	2 409	2 384	98	277	3	1 753	2 131	
V	2 425	2 396	96	268	4	1 787	2 155	
VI	2 399	2 368	108	275	3	1 749	2 136	
VII	2 353	2 324	113	268	4	1 732	2 116	
VIII	2 293	2 283	107	229	2	1 491	1 830	
IX	2 414	2 376	100	287	3	1 760	2 150	
X	2 413	2 390	112	303	2	1 809	2 227	
XI	2 399	2 379	103	267	3	1 680	2 053	

(a) Définition des coils, ou ébauches en rouleaux pour tôles (bobines à chaud):  
Les larges bandes laminées à chaud, de section rectangulaire, d'une épaisseur minimum de 1,5 mm et d'une largeur supérieure à 500 mm, présentées en rouleaux continus (bobines), d'un poids minimum de 500 kg

(a) Definizione dei coils o sbizzi in rotoli per lamiera:  
I nastri larghi laminati a caldo di sezione rettangolare, con uno spessore minimo di 1,5 mm e con una larghezza superiore a 500 mm, presentati in rotoli continui (bobine) con un peso minimo di 500 kg



**Warmbreitband (Coils) — Ergänzende Angaben für die Gemeinschaft insgesamt (a)**

**Warmgewalst breedband (coils) — Aanvullende gegevens voor de Gemeenschap (a)**

30

B) Produits obtenus par la transformation des coils

B) Durch Verarbeitung der Coils gewonnene Erzeugnisse

Prodotti ottenuti attraverso la trasformazione di coils

Produkten verkregen door verwerking van warmgewalst breedband (coils)

1000 t

Zeit Période Periodo Tijdvak	Warmband Feuillards à chaud Nastri a caldo Warmgew. bandstaal	Bleche (warmgewalzt) · Tôles à chaud Lamiere a caldo · Plaat (warmgewalst)				Kaltgewalzte Bleche Tôles laminées à froid Lamiere laminata a freddo Koudgewalste plaat		Insgesamt Total Totale Totaal
		durch Zerschneiden erzeugt Obtenues par découpage Ottenuti per taglio Verkregen door knippen		durch Weiterwalzen erzeugt Obtenues par relaminage Ottenuti per rilaminazione Verkregen door herwalzen		Insgesamt Total Totale Totaal	Darunter Dont Di cui Waarvan < 3 mm	
		Insgesamt Total Totale Totaal	Darunter Dont Di cui Waarvan < 3 mm	Insgesamt Total Totale Totaal	Darunter Dont Di cui Waarvan < 3 mm			
						1	2	
1965	586	2 051	340	49	48	12 127	12 093	14 812
1966	709	2 167	304	35	32	13 019	13 052	16 020
1967	766	2 122	258	26	23	14 254	14 194	17 169
1968	1 009	2 371	288	18	12	16 892	16 758	20 290
1967 IV	63	184	21	2	2	1 229	1 222	1 478
V	63	180	22	2	2	1 225	1 218	1 469
VI	70	186	26	2	2	1 286	1 278	1 545
VII	64	156	19	3	2	1 157	1 151	1 379
VIII	59	155	17	3	3	970	966	1 187
IX	68	179	10	2	2	1 259	927	1 509
X	66	177	21	2	2	1 255	1 251	1 500
XI	67	162	19	1	1	1 222	1 217	1 452
XII	70	170	22	2	2	1 174	1 166	1 416
1968 I	81	192	22	1	1	1 329	1 299	1 604
II	91	204	23	1	1	1 346	1 364	1 642
III	85	203	29	2	1	1 448	1 437	1 737
IV	82	205	24	1	1	1 422	1 417	1 710
V	85	188	29	2	1	1 310	1 305	1 585
VI	69	157	14	1	1	1 260	1 146	1 487
VII	86	190	25	2	1	1 477	1 469	1 755
VIII	82	191	20	1	1	1 239	1 235	1 497
IX	89	200	25	2	1	1 449	1 443	1 740
X	87	232	28	2	1	1 609	1 602	1 930
XI	88	218	25	2	1	1 509	1 505	1 817
XII	88	208	25	1	0	1 488	1 483	1 785
1969 I	97	238	28	2	1	1 643	1 637	1 980
II	91	234	31	0	0	1 490	1 481	1 815
III	104	276	32	1	1	1 668	1 596	2 050
IV	92	261	24	1	1	1 636	1 629	1 989
V	91	252	27	2	1	1 658	1 649	2 002
VI	102	258	28	1	1	1 601	1 593	1 962
VII	107	253	26	2	1	1 645	1 636	2 007
VIII	94	217	19	1	1	1 373	1 367	1 685
IX	95	270	27	2	1	1 620	1 611	1 986
X	107	284	28	1	1	1 698	1 689	2 091
XI	98	242	21	1	1	1 572	1 564	1 914

(a) Begriffsbestimmung für Warmbreitband (coils) oder Sturze für Bleche in Rollen: Erzeugnisse mit rechteckigem Querschnitt mit einer Mindeststärke von 1,5 mm und einer Breite von mehr als 500 mm, in Rollen (Bobinen) mit einem Gewicht von 500 kg oder mehr

(a) Definitie voor warmgewalst breedband (op rollen), bestemd voor de fabricage van platen: Warmgewalst breedband met rechthoekige doorsnede, met een minimumdikte van 1,5 mm en met een breedte van meer dan 500 mm, op rollen met een minimumgewicht van 500 kg

1000 t

Zeit Période Periodo Tijdvak	Weißblech und sonstige verzinnete Bleche, Weißband Fer-blanc et autres tôles étamées Banda e altre lamiera stagnate Blik, andere vertinde plaat en vertinde band		Feinstblech und Feinstband Fer noir utilisé comme tel Banda nera utilizzata come tale Onvertind blik en band	Verzinkte, verbleichte sonstige überzogene Bleche Tôles galvanisées, plombées et autrement revêtues Lamiera zincate piombate e altrimenti rivestite Verzinkte, verblode, andere beklede platen	Transformatoren- und Dynamobleche (a) · Tôles magnétiques (a) Lamierini magnetici (a) · Dynamo- en transformatorplaat (a)				Zusammen Total Totale Totaal
	galvanisch verzinkt Par étamage électrolytique Stagnatura elettrolitica elektrol.vertind	feuerverzinkt Par étamage à chaud Per immersione a caldo vertind volgens de dampel-methode			Dynamobleche Verl. 1,3 W/kg und mehr Dynamosperte: 1,3 w/kg et plus Dinamo perdite: 1,3 w/kg e più Dynamoplaat Verl. 1,3 W/kg en meer	Transformatorenbleche · Transformateurs Trasformatori · Transformatorplaat			
						Verlust 1,1 bis unter 1,3 W/kg Perdite 1,1 à 1,3 (exclu) w/kg Perdita da 1,1 a 1,3 (escl.) w/kg Verlies 1,1 tot < 1,3 W/kg	Verlust 0,9 bis unter 1,1 W/kg Perdite 0,9 à 1,1 (exclu) w/kg Perdita da 0,9 a 1,1 (escl.) w/kg Verlies 0,9 tot < 1,1 W/kg	Verlust weniger als 0,9 W/kg Perde de moins de 0,9 w/kg Perdita infer. a 0,9 w/kg Verlies minder dan 0,9 W/kg	
1	2	3	4	5	6	7	8	9	
1965	1 380	373	63	1 534	445	11	21	106	583
1966	1 671	337	78	1 758	451	18	31	100	600
1967	1 881	284	78	1 950	435	45	22	123	625
1968	1 945	210	84	2 221	477	16	4	160	657
1967 IV	178	29	8	168	37	2	2	12	53
V	167	26	8	170	37	5	2	12	56
VI	166	25	7	168	38	5	2	12	57
VII	175	21	6	167	33	3	2	10	48
VIII	157	18	5	130	27	4	0	8	39
IX	152	21	6	172	38	4	1	11	54
X	165	20	8	165	39	3	2	10	55
XI	134	18	6	163	37	4	1	8	50
XII	127	20	7	155	35	6	3	9	53
1968 I	128	16	5	173	39	3	1	7	50
II	147	18	8	169	40	3	1	14	58
III	163	18	6	190	41	1	1	15	58
IV	173	20	7	189	39	-1	-2	19	55
V	155	19	7	176	35	1	1	9	46
VI	163	18	8	175	38	2	0	11	51
VII	176	16	7	184	39	1	0	15	55
VIII	175	16	7	164	32	2	0	7	41
IX	180	17	6	180	45	2	0	17	64
X	171	17	7	204	44	1	0	15	60
XI	159	19	8	200	43	2	0	14	59
XII	153	18	6	200	43	2	0	15	60
1969 I	181	21	8	207	48	2	0	15	65
II	168	19	5	191	44	1	0	13	58
III	199	19	9	221	47	1	1	16	65
IV	196	17	9	222	49	1	1	14	65
V	201	15	7	225	45	1	0	15	62
VI	205	15	7	222	47	1	0	14	62
VII	199	16	8	230	51	1	0	14	66
VIII	188	11	6	188	36	1	0	9	46
IX	203	17	8	228					
X	203	17	7	224					
XI	186	15	7	222					

(a) Les chiffres représentent les livraisons des usines. Les pertes se rapportent à une tôle de 0,5 mm d'épaisseur (méthode Epstein, courant à 50 périodes et sous une induction de 10 000 Gauss)

(a) Le cifre rappresentano le consegne delle imprese. Le perdite sono rapportate a una lamiera di 0,5 mm di spessore (metodo di Epstein, corrente a 50 periodi con una induzione di 10 000 Gauss)

(a) Die Zahlen stellen die Werkslieferungen dar. Der Ummagnetisierungsverlust bezieht sich auf ein Blech von 0,5 mm Stärke. (Ermittelt nach dem Epstein-Verfahren, bei einem Strom von 50 Perioden und einer Induktion von 10 000 Gauss)

(a) Deze cijfers hebben betrekking op de leveringen door de bedrijven. Wattverlies voor een plaat van 0,5 mm dikte (Methode van Epstein, stroom van 50 perioden en een inductie van 10 000 Gauss)

Zeit Période Periodo Tijdvak	Deutschland (BR)	France	Italia	Nederland	UEBL · BLEU		EGKS CECA
					Belgique · België	Luxembourg	
<b>A) Oberbaumaterial · Matériel de voie</b>							
<i>A) Materiale ferroviario CECA · Materiaal voor spoorwegen</i>							
1965	443	364	177	—	73	65	1 122
1966	432	259	155	—	59	58	963
1967	514	283	118	—	43	68	1 025
1968	374	302	161	—	51	63	949
1968 IV	29	31	11	—	3	7	81
V	33	17	13	—	4	8	75
VI	27	21	12	—	4	5	69
VII	30	26	16	—	3	4	79
VIII	27	16	14	—	6	3	66
IX	31	26	14	—	6	5	82
X	37	29	14	—	6	5	92
XI	35	25	12	—	6	4	80
XII	32	23	15	—	5	3	78
1969 I	38	23	9	—	5	4	79
II	37	23	9	—	5	6	80
III	38	27	12	—	6	8	90
IV	36	30	13	—	6	9	94
V	36	27	14	—	5	10	92
VI	35	30	14	—	5	8	92
VII	45	27	13	—	3	9	98
VIII	33	11	13	—	5	6	68
IX	37	25	10	—	4	5	81
X	38	30	7	—	4	5	84
XI	40	32	6	—	3	5	87
<b>B) Schwere Profile · Profilés lourds</b>							
<i>B) Profilati pesanti · Zware profielen</i>							
1965	2 288	1 122	439	—	402	726	4 978
1966	2 171	1 121	316	—	464	763	4 835
1967	2 057	1 143	453	—	512	788	4 951
1968	2 155	1 209	477	—	628	776	5 246
1968 IV	148	94	35	—	50	64	392
V	178	68	43	—	52	63	404
VI	157	87	37	—	53	58	392
VII	194	89	41	—	34	64	422
VIII	205	71	41	—	49	69	435
IX	191	121	45	—	53	69	472
X	222	129	51	—	59	69	530
XI	195	117	51	—	52	58	483
XII	157	104	46	—	63	66	435
1969 I	203	122	48	—	60	79	512
II	202	112	45	—	56	74	489
III	203	121	48	—	67	82	522
IV	178	120	48	—	61	73	481
V	180	113	46	—	66	73	479
VI	186	124	53	—	69	76	509
VII	221	81	49	—	60	82	493
VIII	220	61	37	—	61	70	450
IX	205	130	31	—	72	89	527
X	222	133	35	—	80	93	564
XI	197	113	33	—	75	81	499

## Production de produits finis et finals (suite) · Produits plats (en partie)

## Produzione di prodotti finiti e terminali (seguito) · Prodotti piatti (in parte)

1000 t

Zeit Période Periodo Tijdvak	Deutschland (BR)	France	Italia	Nederland	UEBL · BLEU		EGKS CECA
					Belgique · België	Luxembourg	
<b>C) Breitflachstahl · Larges plats</b>							
<i>Larghi piatti · Universaalstaal</i>							
1965	407	94	10	—	38	3	553
1966	378	94	11	—	25	4	512
1967	370	96	14	—	16	4	500
1968	465	104	13	—	30	4	615
1968 VII	40	9	2	—	1	0	53
VIII	36	4	0	—	3	0	44
IX	42	9	1	—	3	0	55
X	41	10	1	—	3	0	54
XI	40	8	2	—	2	0	51
XII	35	9	0	—	2	0	46
1969 I	41	10	1	—	3	0	54
II	40	8	2	—	2	0	51
III	35	9	0	—	2	0	46
IV	45	9	1	—	2	0	58
V	41	9	4	—	2	0	56
VI	50	9	1	—	2	0	63
VII	53	10	2	—	2	0	68
VIII	48	4	0	—	2	0	55
IX	58	11	1	—	1	0	72
X	40	11	1	—	3	0	57
XI	44	11	3	—	2	1	59
<b>D) Bandstahl und Röhrenstreifen · Feuillards et bandes à tubes à chaud</b>							
<i>Nastri stretti a caldo comprese bande per tubi · Bandstaal en buizenstrip</i>							
1965	2 249	1 043	732	82	382	668	5 156
1966	2 349	1 084	739	74	393	677	5 315
1967	2 253	1 017	795	87	364	683	5 199
1968	2 642	1 076	871	108	362	717	5 775
1968 VII	233	93	73	6	21	60	476
VIII	227	37	56	6	32	62	420
IX	200	100	87	11	38	60	496
X	252	100	74	7	31	70	533
XI	241	101	64	9	33	68	515
XII	212	93	76	12	29	60	482
1969 I	263	114	83	9	39	75	583
II	229	92	67	9	29	68	494
III	277	118	76	10	41	79	600
IV	237	101	85	13	31	74	541
V	235	109	94	10	32	70	540
VI	264	112	92	10	24	73	575
VII	264	98	91	12	24	82	572
VIII	247	47	64	10	33	77	478
IX	263	119	82	10	36	84	594
X	289	114	63	14	37	81	598
XI	264	99	52	12	31	71	530

Erzeugung von Walzstahlfertigerzeugnissen und weiterverarbeiteten Walzstahlfertigerzeugnissen  
(Fortsetzung) · Flachstahlerzeugnisse (teilweise)

34

Produkte van walsenijprodukten en van bewerkte walsenijprodukten (vervolg) · Platte produkten (gedeeltelijk)

1000 t

Zeit Période Periodo Tijdvak	Deutschland (BR)	France	Italia	Nederland	UEBL · BLEU		EGKS CECA
					Belgique · België	Luxembourg	
E) Bleche warmgewalzt · Tôles à chaud } $\geq 4,76$ mm E) Lamiere a caldo · Warmgewalste plaat }							
1965	3 688	1 134	977	383	781	105	7 068
1966	3 593	1 179	1 092	417	823	103	7 208
1967	3 443	1 295	1 374	409	890	117	7 529
1968	4 025	1 325	1 468	460	948	128	8 354
1968 VII	361	108	131	41	57	13	711
VIII	356	74	107	41	74	11	663
IX	335	122	119	40	79	11	706
X	394	129	134	44	86	12	799
XI	362	124	124	37	81	11	730
XII	310	125	122	35	78	8	688
1969 I	364	138	129	42	101	10	784
II	352	117	107	39	89	10	735
III	385	141	141	41	108	10	826
IV	375	125	143	39	108	10	798
V	370	135	141	39	100	10	795
VI	391	147	117	40	76	10	802
VII	417	126	116	40	63	10	773
VIII	390	87	110	40	85	9	721
IX	413	137	121	39	107	14	831
X	433	169	105	45	114	12	878
XI	411	156	95	41	95	11	818
F) Bleche warmgewalzt · Tôles à chaud } 3—4,75 mm (a) F) Lamiere a caldo · Warmgewalste plaat }							
1965	517	400	115	49	193	76	1 350
1966	507	373	139	34	198	72	1 322
1967	433	362	162	28	166	55	1 205
1968	483	343	133	29	173	56	1 217
1968 VII	39	25	12	2	11	4	94
VIII	42	25	10	2	13	5	98
IX	41	32	10	3	13	5	102
X	45	34	9	2	16	5	112
XI	49	28	10	2	13	5	109
XII	44	32	10	2	16	5	109
1969 I	43	35	10	2	22	5	118
II	41	35	10	2	21	4	114
III	52	37	12	2	19	4	126
IV	50	36	14	2	21	4	126
V	50	30	12	3	18	4	118
VI	50	38	10	2	23	5	128
VII	56	33	10	2	16	5	122
VIII	53	23	9	2	18	6	112
IX	46	36	9	1	21	4	117
X	53	45	9	2	24	5	138
XI	46	28	9	1	17	5	107

1000 t

Zeit Période Periodo Tijdvak	Deutschland (BR)	France	Italia	Nederland	UEBL · BLEU		EGKS CECA
					Belgique · België	Luxembourg	
G) Bleche warmgewalzt · Tôles à chaud } < 3 mm G) Lamiera a caldo · Warmgewalste plaat }							
1965	637	480	95	20	170	0	1 403
1966	444	423	76	20	124	0	1 087
1967	317	347	76	13	87	0	841
1968	278	284	65	11	109	0	745
1968 VII	21	23	8	0	5	0	57
VIII	22	12	6	1	7	0	47
IX	20	27	4	1	7	0	59
X	22	28	4	1	9	—	64
XI	21	26	4	1	8	—	60
XII	19	24	4	1	9	0	57
1969 I	21	28	5	1	9	—	65
II	20	25	7	1	10	—	63
III	23	28	7	1	10	—	69
IV	18	25	5	1	9	—	57
V	12	27	5	1	8	—	54
VI	18	29	5	1	8	—	60
VII	20	23	4	0	5	0	55
VIII	15	13	5	2	6	—	41
IX	18	26	5	2	10	—	60
X	20	28	3	2	10	—	63
XI	17	21	4	1	7	0	51
H) Bleche kaltgewalzt · Tôles à froid } ≥ 3 mm H) Lamiera a freddo · Koudgewalste plaat }							
1965	14	—	20	—	5	—	39
1966	13	—	36	—	6	—	55
1967	29	—	33	—	5	—	68
1968	38	—	32	—	4	—	75
1968 VII	4	—	3	—	0	—	7
VIII	3	—	1	—	0	—	4
IX	4	—	2	—	0	—	6
X	4	—	3	—	0	—	7
XI	2	—	3	—	0	—	4
XII	2	—	3	—	1	—	5
1969 I	2	—	3	—	1	—	6
II	4	—	4	—	0	—	8
III	4	—	4	—	0	—	9
IV	4	—	3	—	1	—	7
V	5	—	3	—	0	—	9
VI	5	—	2	—	1	—	8
VII	6	—	4	—	0	—	10
VIII	4	—	2	—	1	—	7
IX	5	—	3	—	1	—	8
X	5	—	4	—	0	—	10
XI	5	—	9	—	0	—	14

Erzeugung von Walzstahlfertigerzeugnissen und weiterverarbeiteten Walzstahlfertigerzeugnissen  
(Fortsetzung) · Flacherzeugnisse (Fortsetzung)

36

Produktie van walselijprodukten en van bewerkte walselijprodukten (vervolg) · Platte produkten (vervolg)

1000 t

Zeit Période Periodo Tijdvak	Deutschland (BR)	France	Italia	Nederland	UEBL · BLEU		EGKS CECA
					Belgique · België	Luxembourg	
I) Bleche kaltgewalzt · Tôles à froid } < 3 mm I) Lamiera a freddo · Koudgewalste plaat }							
1965	3 697	3 579	2 196	997	1 387	280	12 136
1966	3 930	3 794	2 432	1 077	1 575	282	13 084
1967	4 353	3 825	2 652	1 159	1 931	289	14 208
1968	5 922	4 205	2 748	1 376	2 290	303	16 845
1968 VII	526	390	251	121	159	27	1 474
VIII	535	243	158	122	155	25	1 238
IX	492	370	242	115	199	26	1 443
X	546	421	263	123	227	27	1 607
XI	525	399	239	115	205	23	1 506
XII	500	401	231	119	207	25	1 483
1969 I	555	441	257	129	229	27	1 639
II	503	395	239	122	203	23	1 484
III	569	445	280	127	216	27	1 664
IV	545	435	265	130	228	26	1 629
V	552	444	275	134	222	27	1 654
VI	539	421	258	127	222	27	1 593
VII	584	434	261	127	201	30	1 636
VIII	576	269	184	130	182	27	1 367
IX	563	416	243	138	225	27	1 611
X	609	463	212	138	240	27	1 689
XI	576	419	195	128	218	27	1 564
J) Warmbreitband (Fertigerz.) · Coils produits finis } ≥ 3 mm (a) J) Coils prodotti finiti · Warmgewalst breedband (eindpr.) }							
1965	542	95	132	51	87	25	932
1966	554	122	259	19	99	25	1 077
1967	1 034	167	362	41	163	34	1 800
1968	1 362	149	629	36	273	27	2 476
1968 VII	108	20	57	3	21	4	212
VIII	120	7	54	2	25	0	208
IX	123	14	66	3	20	3	228
X	161	21	57	1	29	1	270
XI	100	11	53	4	26	4	197
XII	88	7	38	—	25	4	163
1969 I	80	11	58	—	35	5	188
II	92	8	42	0	36	3	182
III	108	8	70	1	34	3	223
IV	104	8	60	2	43	2	219
V	81	9	56	2	35	2	184
VI	115	7	50	1	28	3	203
VII	123	12	37	3	29	2	206
VIII	135	8	43	4	36	3	230
IX	138	9	43	10	49	0	250
X	133	8	61	25	50	2	279
XI	120	7	30	13	46	5	222

a) Non rilaminati nella Comunità  
a) Nicht zum Weiterauswalzen in der Gemeinschaft

(a) Non rilaminati nella Comunità  
(a) Warmgewalst breedband dat niet verder wordt uitgewalst binnen de Gemeenschap

## Production de produits finis et finals (suite) · Produits plats (fin) — Autres produits finis (en partie)

## Produzione di prodotti finiti e terminali (seguito) · Prodotti piatti (fine) — Altri prodotti (in parte)

1000 t

Zeit Période Periodo Tijdvak	Deutschland (BR)	France	Italia	Nederland	UEBL · BLEU		EGKS CECA
					Belgique · België	Luxembourg	
K) Warmbreitband (Fertigerz.) · Coils produits finis } < 3 mm (a) K) Coils prodotti finiti · Warmgewalst breedband (eindpr.) }							
1965	232	223	116	219	90	26	907
1966	446	272	221	201	95	13	1 249
1967	618	224	255	100	150	8	1 355
1968	650	159	469	121	336	9	1 744
1968 VII	62	15	30	6	30	1	145
VIII	55	4	32	11	33	0	135
IX	55	18	47	14	25	1	160
X	61	21	52	16	33	0	182
XI	50	18	56	8	32	1	165
XII	39	12	52	6	26	4	139
1969 I	49	11	45	6	38	2	151
II	45	9	41	7	34	0	125
III	55	7	55	8	31	4	159
IV	57	4	47	9	35	2	155
V	66	7	45	20	37	3	178
VI	66	8	49	28	36	4	190
VII	54	5	44	26	21	2	151
VIII	57	6	30	25	27	4	149
IX	57	9	38	23	31	1	159
X	64	9	37	38	23	2	172
XI	49	14	24	42	29	1	160
L) Flacherzeugnisse Insgesamt · Total des produits plats L) Totale di prodotti piatti · Platte produkten totaal							
1965	11 984	7 049	4 393	1 803	3 133	1 184	29 545
1966	12 212	7 340	5 004	1 838	3 338	1 175	30 908
1967	12 848	7 334	5 723	1 836	3 773	1 190	32 704
1968	15 865	7 645	6 429	2 140	4 524	1 243	37 847
1968 VII	1 385	683	563	180	306	109	3 230
VIII	1 395	407	422	186	341	105	2 858
IX	1 310	691	578	186	385	106	3 256
X	1 525	763	597	194	435	115	3 629
XI	1 378	715	555	177	402	112	3 339
XII	1 249	704	545	176	393	107	3 173
1969 I	1 422	786	592	189	476	125	3 591
II	1 328	689	539	181	424	109	3 269
III	1 520	795	645	190	460	126	3 735
IV	1 435	740	623	196	477	119	3 590
V	1 413	770	635	209	457	115	3 599
VI	1 498	771	585	209	440	121	3 623
VII	1 577	742	568	210	363	132	3 592
VIII	1 525	456	447	214	390	125	3 158
IX	1 561	762	545	223	480	132	3 703
X	1 647	846	496	265	502	129	3 884
XI	1 531	756	415	239	447	121	3 509

(a) Non relaminés dans la Communauté  
(a) Nicht zum Weiterauswalzen in der Gemeinschaft(a) Non rilaminati nella Comunità  
(a) Warmgewalst breedband dat niet verder wordt uitgewalst binnen de Gemeenschap



Erzeugung von Walzstahlfertigerzeugnissen und weiterverarbeiteten Walzstahlfertigerzeugnissen (Fortsetzung) · Flacherzeugnisse (Ende) — Sonstige Erzeugnisse (teilweise)

38

Produkte van walselijprodukten en van bewerkte walselijprodukten (vervolg) · Platte produkten (totaal) — Overige produkten (gedeeltelijk)

1000 t

Zeit Période Periodo Tijdvak	Deutschland (BR)	France	Italia	Nederland	UEBL · BLEU		EGKS CECA
					Belgique · België	Luxembourg	
<b>M) Walzdraht · Fil machine</b>							
<i>M) Vergella · Walsdraad</i>							
1965	2 868	1 911	674	158	918	257	6 787
1966	2 674	1 970	646	180	926	241	6 637
1967	2 844	1 928	771	200	962	265	6 969
1968	3 122	2 140	805	259	970	353	7 648
1968 IV	236	185	61	23	85	29	619
V	273	125	73	23	83	37	614
VI	234	147	62	22	78	28	571
VII	270	181	68	10	57	24	611
VIII	283	81	47	21	77	32	542
IX	272	203	69	29	90	31	694
X	293	224	77	29	92	35	750
XI	270	197	74	18	82	31	672
XII	253	207	74	19	81	29	663
1969 I	282	214	67	26	83	36	707
II	268	180	73	23	75	32	651
III	284	195	75	21	77	33	683
IV	259	199	70	22	78	35	663
V	264	187	78	12	75	32	649
VI	267	187	71	12	80	33	650
VII	287	151	74	8	57	30	608
VIII	258	105	61	18	63	33	539
IX	313	198	67	18	69	32	700
X	329	191	68	22	75	34	712
XI	305	192	55	21	66	31	670
<b>N) Röhrenrund- und -vierkantstahl · Ronds et carrés pour tubes</b>							
<i>N) Tondi e quadri per tubi · Rond- en vierkant staal voor buizen</i>							
1965	1 327	447	197	12	21	—	2 003
1966	1 204	453	198	32	53	—	1 941
1967	1 331	430	257	12	35	—	2 065
1968	1 337	450	370	23	48	—	2 227
1968 IV	106	42	30	1	3	—	182
V	116	28	32	2	5	—	182
VI	108	28	27	2	5	—	170
VII	116	34	30	2	2	—	184
VIII	111	16	30	2	5	—	164
IX	101	50	36	2	5	—	195
X	122	49	39	2	5	—	218
XI	114	43	33	1	4	—	195
XII	108	43	31	3	5	—	190
1969 I	111	46	29	1	6	—	194
II	119	49	27	2	5	—	202
III	121	49	32	2	5	—	209
IV	116	47	33	2	6	—	204
V	114	48	36	2	5	—	205
VI	127	47	32	1	6	—	214
VII	128	26	27	1	3	—	185
VIII	122	35	25	3	6	—	191
IX	132	50	28	2	6	—	217
X	135	50	16	3	6	—	210
XI	121	44	17	3	5	—	190

## Production de produits finis et finals (suite) . Autres produits finis (suite)

## Produzione di prodotti finiti e terminali (seguito) . Altri prodotti finiti (seguito)

1000 t

Zeit Période Periodo Tijdvak	Deutschland (BR)	France	Italia	Nederland	UEBL · BLEU		EGKS CECA
					Belgique · België	Luxembourg	
<b>O) Stabstahl · Aciers marchands (a)</b>							
<i>O) Laminati mercantili · Staafstaal</i>							
1965	5 658	3 654	3 205	128	2 147	1 141	15 932
1966	5 256	3 479	3 343	207	2 014	1 034	15 332
1967	5 039	3 511	4 018	295	2 169	1 041	16 073
1968	5 563	3 731	4 402	316	2 430	1 073	17 516
1968 IV	438	333	373	27	216	90	1 477
V	468	210	376	30	211	86	1 381
VI	414	257	357	26	192	89	1 334
VII	511	285	365	11	161	94	1 427
VIII	489	219	286	31	176	88	1 288
IX	474	320	375	18	213	92	1 493
X	500	385	412	31	241	104	1 673
IX	468	347	378	35	206	88	1 523
XII	440	346	353	26	189	78	1 433
1969 I	554	358	386	30	221	87	1 637
II	476	338	364	19	196	89	1 482
III	556	336	421	33	240	92	1 679
IV	497	343	385	34	214	89	1 562
V	497	344	433	28	216	85	1 603
VI	508	349	400	27	232	87	1 603
VII	537	271	429	22	166	100	1 525
VIII	519	194	295	30	178	70	1 285
IX	533	350	385	36	243	79	1 625
X	592	386	356	44	251	90	1 719
XI	559	363	298	45	223	94	1 580

## P) Darunter: Betonstahl (Werkslieferungen) · Dont ronds à béton (livraisons des usines)

## P) Di cui : tondi per cemento armato (consegne degli stabilimenti) · Waarvan : betonstaal (leveringen van de werken)

1965	1 573	1 337	1 614	80	1 004	688	6 296
1966	1 422	1 269	1 650	165	933	601	6 041
1967	1 369	1 277	2 050	236	991	566	6 488
1968	1 462	1 333	2 392	279	1 037	509	7 013
1968 IV	154	102	194	23	88	36	597
V	154	72	207	25	90	41	589
VI	144	109	189	21	86	40	589
VII	146	124	200	16	87	45	618
VIII	128	106	194	25	83	42	578
IX	126	112	232	16	89	40	615
X	168	138	251	26	102	50	734
IX	139	115	211	30	78	43	616
XII	107	114	182	27	60	38	528
1969 I	155	95	164	26	101	35	576
II	150	110	185	18	72	38	573
III	185	122	210	22	49	43	681
IV	147	128	219	26	91	40	651
V	147	140	249	35	87	34	692
VI	122	126	234	25	104	32	643
VII	143	106	250	21	82	45	647
VIII	137	94	181	28	96	32	569
IX	159	115	223	21	108	26	652
X	163	134	209	42	112	36	697

(a) Y compris ronds à béton  
(a) Einschließlich Betonstahl(a) Compresi tondi per cemento armato  
(a) Inclusief betonstaal

Erzeugung von Walzstahlfertigerzeugnissen und weiterverarbeiteten Walzstahlfertigerzeugnissen (Fortsetzung) · Sonstige Erzeugnisse (Fortsetzung)

40

Produktie van walsierijprodukten en van bewerkte walsierijprodukten (vervolg) · Overige produkten (vervolg)

1000 t

Zeit Période Periodo Tijdvak	Deutschland (BR)	France	Italia	Nederland	UEBL · BLEU		EGKS CECA
					Belgique · België	Luxembourg	
Q) Sonstige Erzeugnisse insgesamt · Total des autres produits finis (M+N+O)							
Q) Totale altri prodotti · Overige produkten totaal							
1965	9 853	6 012	4 076	298	3 086	1 398	24 722
1966	9 134	5 903	4 188	419	2 992	1 275	23 911
1967	9 214	5 869	5 046	507	3 165	1 306	25 108
1968	10 022	6 322	5 576	598	3 448	1 426	27 392
1968 VII	897	500	464	23	221	117	2 222
VIII	882	316	363	55	258	120	1 994
IX	848	573	480	50	308	123	2 381
X	915	658	529	62	338	138	2 641
XI	851	587	485	55	292	119	2 390
XII	800	597	458	48	275	108	2 286
1969 I	947	618	483	58	310	123	2 538
II	863	567	464	44	275	121	2 334
III	960	580	528	56	323	125	2 571
IV	872	589	487	59	298	124	2 429
V	876	578	547	42	297	117	2 456
VI	902	582	503	40	318	120	2 467
VII	953	448	530	32	226	130	2 318
VIII	899	334	381	51	247	103	2 015
IX	978	598	480	56	318	111	2 542
X	1 056	627	433	69	331	124	2 640
IX	984	599	371	69	294	125	2 440

R) Walzstahlfertigerzeugnisse insgesamt · Total général des produits finis

R) Totale generale dei prodotti finiti · Walsierijprodukten totaal-generaal

1965	24 568	14 547	9 085	2 101	6 694	3 373	60 367
1966	23 948	14 623	9 664	2 257	6 853	3 271	60 616
1967	24 633	14 629	11 339	2 343	7 493	3 351	63 788
1968	28 416	15 478	12 644	2 738	8 650	3 508	71 434
1968 VII	2 507	1 297	1 087	202	564	295	5 952
VIII	2 510	810	842	240	654	297	5 353
IX	2 380	1 411	1 117	235	752	303	6 199
X	2 699	1 580	1 191	256	839	328	6 892
XI	2 460	1 444	1 103	232	751	303	6 293
XII	2 237	1 427	1 065	224	737	284	5 973
1969 I	2 611	1 549	1 132	247	851	330	6 720
II	2 430	1 391	1 057	224	760	309	6 172
III	2 721	1 522	1 233	246	856	341	6 918
IV	2 521	1 478	1 171	255	842	326	6 594
V	2 506	1 488	1 242	251	824	315	6 626
VI	2 621	1 508	1 155	249	832	326	6 691
VII	2 796	1 299	1 159	242	652	353	6 501
VIII	2 677	863	878	264	703	306	5 691
IX	2 781	1 515	1 067	280	874	337	6 854
X	2 964	1 636	971	334	917	351	7 173
IX	2 753	1 500	825	307	819	332	6 535

## Production de produits finis et finals · Certains produits finals

## Produzione di prodotti finiti e terminali · Alcuni prodotti terminali

1000 t

Zeit Période Periodo Tijdvak	Deutschland (BR)	France	Italia	Nederland	UEBL · BLEU		EGKS CECA
					Belgique · België	Luxembourg	
<b>S) Weißblech, sonstige verzinnte Bleche, Weißband · Fer-blanc et tôles étamées</b>							
<b>S) Banda e altre lamiere stagnate · Blik en andere vertinde plaat</b>							
1965	527	543	252	245	186	—	1 753
1966	560	660	265	304	218	—	2 007
1967	606	691	311	328	229	—	2 165
1968	626	663	304	343	220	—	2 155
1968 VII	57	63	28	31	12	—	191
VIII	59	53	26	33	20	—	191
IX	58	61	28	29	21	—	196
X	49	63	25	32	20	—	188
XI	51	62	24	26	15	—	178
XII	53	54	22	27	15	—	171
1969 I	59	66	25	34	18	—	202
II	52	60	26	31	19	—	188
III	66	64	30	39	20	—	219
IV	57	68	29	38	22	—	213
V	57	70	29	39	21	—	217
VI	61	69	30	38	21	—	220
VII	65	70	29	35	15	—	215
VIII	63	56	28	36	16	—	199
IX	63	72	26	37	22	—	220
X	65	72	21	41	22	—	221
XI	58	62	22	39	20	—	201
<b>T) Feinstblech und Feinstband · Fer noir utilisé comme tel</b>							
<b>T) Banda nera utilizzata come tale · Onvertind blik en band</b>							
1965	31	14	9	1	7	—	63
1966	39	21	1	9	8	—	78
1967	44	24	1	4	6	—	78
1968	50	21	0	5	9	—	84
1968 VII	4	2	—	1	1	—	7
VIII	5	1	0	0	1	—	7
IX	5	1	0	—	1	—	6
X	5	2	0	—	1	—	7
XI	5	2	0	—	1	—	8
XII	4	1	0	—	1	—	6
1969 I	6	2	0	0	0	—	8
II	4	1	0	0	0	—	5
III	6	2	0	0	0	—	9
IV	6	2	0	—	0	0	9
V	5	1	—	0	0	—	7
VI	5	1	0	0	0	—	7
VII	7	1	0	0	0	—	8
VIII	6	0	0	0	0	—	6
IX	7	1	0	0	0	—	8
X	5	1	0	—	0	—	7
XI	5	1	0	0	1	—	7

Erzeugung von Walzstahlfertigerzeugnissen und weiterverarbeiteten Walzstahlfertigerzeugnissen  
Einzelne weiterverarbeitete Erzeugnisse

42

Produktie van walsenijprodukten en van bewerkte walsenijprodukten · Enige verder bewerkte produkten

1000 t

Zeit Période Periodo Tijdvak	Deutschland (BR)	France	Italia	Nederland	UEBL · BLEU		EGKS CECA
					Belgique · België	Luxembourg	
U) Verzinkte, verbleite, sonstige überzogene Bleche · Tôles galvanisées, plombées et autrement revêtues							
U) Lamiere zincate, piombate e altrimenti rivestite · Verzinkte, verblode andere beklede plaat							
1965	447	447	277	—	—	364	1 534
1966	624	493	273	—	—	369	1 758
1967	700	521	311	—	—	416	1 950
1968	951	518	312	—	—	439	2 221
1968 VII	80	51	28	—	—	24	184
VIII	81	24	24	—	—	34	164
IX	77	41	28	—	—	30	176
X	88	47	25	—	—	42	204
XI	88	49	26	—	—	37	200
XII	87	48	24	—	—	42	200
1969 I	84	57	30	—	—	36	207
II	77	53	22	—	—	39	191
III	84	61	27	5	—	44	221
IV	90	58	28	—	—	46	222
V	89	63	28	—	—	46	225
VI	87	62	28	—	—	45	222
VII	99	63	27	4	—	36	230
VIII	95	30	26	—	—	37	188
IX	94	58	28	1	—	47	228
X	93	60	26	3	—	48	230
XI	98	58	27	—	—	40	222
V) Transformatoren- und Dynamobleche · Tôles magnétiques							
V) Lamierini magnetici · Transformator- en dynamo plaat							
1965	252	187	82	—	—	41	562
1966	230	187	120	—	—	49	587
1967	230	178	142	—	—	61	612
1968	248	168	139	—	—	72	628
1968 VII	20	14	13	—	—	3	51
VIII	22	6	10	—	—	5	42
IX	20	15	12	—	—	7	54
X	25	17	14	—	—	8	63
XI	20	16	12	—	—	7	55
XII	21	16	11	—	—	7	55
1969 I	22	17	12	—	—	6	57
II	20	15	11	—	—	7	53
III	24	16	13	—	—	8	61
IV	22	15	12	—	—	7	56
V	22	17	13	—	—	7	59
VI	23	16	10	—	—	8	58
VII	26	17	14	—	—	4	60
VIII	20	5	9	—	—	6	41
IX	25	15	13	—	—	8	63
X	26	18	11	—	—	7	63
XI	24	16	7	—	—	8	56

Évolution de la structure de la production des produits finis, exprimée en % de la production totale  
 Evoluzione della struttura della produzione dei prodotti finiti espressa in % della produzione totale

Zeit Période Periodo Tijdvak	Oberbaumaterial Matériel de voie Materiale ferroviario CECA Spoorwegmateriaal	Schwere Profile Profilés lourds Profilati pesanti Zware profielen	Flachstahl · Produits plats · Prodotti piatti · Platte produkten								
			Breitflachstahl Larges plats Larghi piatti Universaal staal	Bandstahl u. Röhrenstreifen Feuillards et bandes à tubes à chaud Nastri stretti a caldo comprese bande per tubi Bandstaal en buizenstrip	Bleche (warmgewalzt) Tôles laminées à chaud Lamiere laminata a caldo Warmgewalste plaat			Bleche (kaltgewalzt) Tôles laminées à froid Lamiere laminata a freddo Koudgewalste plaat		Warmbreitband (Fertigerzeugnisse) Coils produits finis Coils prodotti finiti Warmgewalst breedband (eindpr.)	
					≥ 4,76 mm	3-4,75 mm	< 3 mm	≥ 3 mm	< 3 mm	≥ 3 mm	< 3 mm
					1	2	3	4	5	6	7
<b>DEUTSCHLAND (BR)</b>											
1965	1,8	9,3	1,7	9,2	15,0	2,1	2,6	0,1	15,0	2,2	0,9
1966	1,8	9,1	1,6	9,8	15,0	2,1	1,9	0,1	16,4	2,3	1,9
1967	2,1	8,3	1,5	9,1	14,0	1,8	1,3	0,1	17,7	4,2	2,5
1968	1,3	7,6	1,6	9,3	14,2	1,7	1,0	0,1	20,8	4,8	2,3
<b>FRANCE</b>											
1965	2,5	7,7	0,6	7,2	7,8	2,8	3,3	—	24,7	0,6	1,5
1966	1,7	7,7	0,6	7,4	8,1	2,6	2,9	—	25,9	0,8	1,9
1967	1,9	7,8	0,7	7,0	8,9	2,5	2,4	—	26,1	1,1	1,5
1968	2,0	7,8	0,7	7,0	8,6	2,2	1,8	—	27,2	1,0	1,0
<b>ITALIA</b>											
1965	1,9	8,0	0,1	8,1	10,8	1,3	1,0	0,2	24,2	1,4	1,3
1966	1,6	3,3	0,1	7,6	11,3	1,4	0,8	0,4	25,1	2,7	2,3
1967	1,0	4,0	0,1	7,0	12,1	1,4	0,7	0,3	23,4	3,2	2,2
1968	1,3	3,8	0,1	6,9	11,6	1,1	0,5	0,2	21,7	5,0	3,7
<b>NETHERLAND</b>											
1965	—	—	—	3,9	18,2	2,3	1,0	—	47,4	2,4	10,5
1966	—	—	—	3,3	18,5	1,5	0,9	—	47,7	0,8	8,9
1967	—	—	—	3,7	17,5	1,2	0,6	—	49,5	1,7	4,3
1968	—	—	—	3,9	16,8	1,1	0,4	—	50,3	1,3	4,4
<b>BELGIQUE</b>											
1965	1,1	6,0	0,6	5,7	11,7	2,9	2,5	0,1	20,7	1,3	1,3
1966	0,9	6,8	0,4	5,7	11,9	2,9	1,8	0,1	23,0	1,4	1,4
1967	0,6	6,8	0,2	4,8	11,9	2,2	1,2	0,1	25,8	2,2	2,0
1968	0,6	7,3	0,3	4,2	11,0	2,0	1,3	0,0	26,5	3,2	3,9
<b>LUXEMBOURG</b>											
1965	1,9	21,5	0,1	19,8	3,1	2,3	0,0	—	8,3	0,7	0,8
1966	1,8	23,3	0,1	20,7	3,1	2,2	0,0	—	8,6	0,8	0,4
1967	2,0	23,5	0,1	20,4	3,5	1,6	0,0	—	8,6	1,0	0,2
1968	1,8	22,1	0,1	20,4	3,6	1,6	0,0	—	8,6	0,8	0,2
<b>EGKS · CECA</b>											
1965	1,9	8,7	0,9	8,5	11,7	2,2	2,3	0,1	20,1	1,6	1,5
1966	1,6	8,0	0,8	8,8	11,9	2,2	1,8	0,1	21,6	1,8	2,1
1967	1,6	7,8	0,8	8,1	11,8	1,9	1,3	0,1	22,3	2,8	2,1
1968	1,3	7,3	0,9	8,1	11,7	1,7	1,0	0,1	23,6	3,5	2,4

**Strukturelle Entwicklung der Erzeugung an Walzstahlfertigerzeugnissen in % der Erzeugung insgesamt**  
**Structurele ontwikkeling van de produktie van walserijproducten in % van de totale produktie**

43

Zusammen Total Totale Totaal (3-11)	Sonst. Erzeugn. · Autres produits · Altri prodotti · Overige prod.					Walzstahlfertigerzeugnisse insgesamt Produits finis Total général Prodotti finiti Totale generale Walserijproducten Totaal general (1+2+12+17)	Einzelne verarbeitete Erzeugnisse Certains produits finals Alcuni prodotti terminali Enige verder bewerkte produkten				Zeit Période Periodo Tijdvak
	Walzdraht Fil machine Vergella Walsdraad	Röhren- und -vierkantstahl Ronds et carrés pour tubes Tondi e quadri per tubi Rond- en vierkantstaal voor buizen	Stabstahl Aciers marchands Laminati mercantili Staaftaal		Zusammen Total Totale Totaal (13+14+15)		Weißblech, sonst. verz. Bleche Weißband Fer-blanc et tôles étamées Banda e altre lamiera stagnate Blik en and. vertinde plaat	Feinstblech u. Feinstband Fer noir utilisé comme tel Banda nera utilizzata come tale Onvertind blik en band	Verzinkte, verbleite, sonstige überzogene Bleche Tôles revêtues Lamiere rivestite Verzinkte, verblode, and. bekl. plaat	Transform.- u. Dynamo-bleche Tôles magnétiques Lamierini magnetici Transformator- en dynamoplaat	
			Insgesamt Total Totale Totaal	darunter: Betonstahl dont: Ronds à béton di cui: Tondi per cemento armato waarvan: betonstaal							
12	13	14	15	16	17	18	19	20	21	22	
<b>DEUTSCHLAND (BR)</b>											
48,8	11,7	5,4	23,0	6,4	40,1	100,0	2,1	0,1	1,8	1,0	1965
51,0	11,2	5,0	21,9	5,9	38,1	100,0	2,3	0,2	2,6	1,0	1966
52,2	11,5	5,4	20,5	5,3	37,4	100,0	2,5	0,2	2,8	0,9	1967
55,8	11,0	4,7	19,6	5,1	35,3	100,0	2,2	0,2	3,3	0,9	1968
<b>FRANCE</b>											
48,5	13,1	3,1	25,1	9,2	41,3	100,0	3,7	0,1	3,1	1,3	1965
50,2	13,5	3,1	23,8	8,7	40,4	100,0	4,5	0,1	3,1	1,3	1966
50,2	13,2	2,9	24,0	8,7	40,1	100,0	4,7	0,2	3,6	1,2	1967
49,5	13,8	2,9	24,1	8,6	40,8	100,0	4,3	0,1	3,3	1,1	1968
<b>ITALIA</b>											
48,4	7,4	2,2	32,1	17,8	41,7	100,0	2,8	0,1	3,0	0,9	1965
51,7	6,7	2,0	34,6	17,1	43,3	100,0	2,7	0,0	2,8	1,2	1966
50,4	6,8	2,3	35,4	18,1	44,5	100,0	2,7	0,0	2,7	1,3	1967
50,9	6,4	2,9	34,8	18,9	44,1	100,0	2,4	0,0	2,5	1,1	1968
<b>NEDERLAND</b>											
85,6	7,7	0,6	6,1	3,8	14,4	100,0	11,6	0,2	—	—	1965
81,5	8,0	1,4	9,1	7,4	18,5	100,0	13,5	0,2	—	—	1966
78,5	8,5	0,5	12,6	9,2	21,5	100,0	14,0	0,2	—	—	1967
78,2	9,5	0,8	11,5	10,2	21,8	100,0	12,5	0,2	—	—	1968
<b>BELGIE</b>											
46,8	13,7	0,3	32,1	10,3	46,1	100,0	2,8	0,1	5,4	0,6	1965
48,6	13,5	0,8	29,4	13,6	43,7	100,0	3,2	0,1	5,8	0,7	1966
50,4	12,8	0,5	28,9	13,2	42,2	100,0	3,1	0,1	5,5	0,8	1967
52,4	11,2	0,5	28,1	12,0	39,9	100,0	2,5	0,1	5,1	0,8	1968
<b>LUXEMBOURG</b>											
35,1	7,6	—	33,8	20,4	41,4	100,0	—	—	(a)	—	1965
35,9	7,4	—	31,6	18,4	39,0	100,0	—	—	(a)	—	1966
35,4	7,9	—	31,1	16,9	39,0	100,0	—	—	(a)	—	1967
35,4	10,1	—	30,6	14,5	40,7	100,0	—	—	(a)	—	1968
<b>EGKS · CECA</b>											
48,9	11,2	3,3	25,9	10,4	40,5	100,0	2,9	0,2	2,5	0,9	1965
51,0	10,9	3,2	25,3	10,0	39,4	100,0	3,2	0,1	2,9	1,0	1966
51,2	10,9	3,2	25,2	10,1	39,3	100,0	3,4	0,1	3,1	1,0	1967
53,0	10,7	3,1	24,5	9,8	38,3	100,0	3,0	0,1	3,1	0,9	1968

(a) Comprises dans les données pour la Belgique  
(a) In den Angaben für Belgien einbegriffen

(a) Compresi nei dati per il Belgio  
(a) Begrepen onder de cijfers voor België

Part de chaque pays membre dans la production communautaire des principales qualités de fonte et d'acier bruts et des grandes catégories de produits finis

Parte di ciascun paese membro nella produzione comunitaria delle principali qualità di ghisa ed acciaio grezzi e delle grandi categorie di prodotti finiti

%

Zeit Période Periodo Tijdvak	Deutschland (BR)	France	Italia	Nederland	UEBL · BLEU		EGKS CECA
					Belgique · België	Luxembourg	
<b>Roh Eisen · Fonte brute · Ghisa grezza · Ruwijzer</b>							
1965	42,7	25,0	8,7	3,7	13,3	6,6	100,0
1966	41,2	25,2	10,2	3,6	13,4	6,4	100,0
1967	41,5	23,8	11,1	3,9	13,7	6,0	100,0
1968	42,0	22,8	10,9	3,9	14,5	6,0	100,0
darunter/dont 1. Stahroh Eisen · 1. Fonte d'affinage di cui/waarvan 1. Ghisa da affinazione · 1. Ruwijzer voor de staalproductie							
1965	42,3	24,4	8,9	3,6	13,7	7,1	100,0
1966	40,6	24,7	10,3	3,5	14,0	6,9	100,0
1967	41,3	23,4	10,9	3,8	14,2	6,4	100,0
1968	41,6	22,4	10,7	3,8	15,1	6,4	100,0
<b>2. Gußroh Eisen · 2. Fontes de moulage · 2. Ghisa da fonderia · 2. Gieterij-ijzer</b>							
1965	52,5	27,8	9,2	7,5	3,0	—	100,0
1966	49,0	28,4	11,8	7,2	3,6	—	100,0
1967	43,1	28,4	18,4	6,9	3,2	—	100,0
1968	45,2	25,3	18,3	7,8	3,3	—	100,0
3. Spiegeleisen u. kohlenstoffreiches Ferro-Mangan · 3. Spiegel et ferro-manganèse carburé 3. Ghisa speculare e ferro-manganese carburato · 3. Spiegelijzer en koolstofrijk ferro-mangaan							
1965	34,6	53,4	1,5	—	10,5	—	100,0
1966	38,4	46,2	1,8	—	13,6	—	100,0
1967	36,7	46,0	2,7	—	14,6	—	100,0
1968	39,2	44,7	1,9	—	14,2	—	100,0
<b>Rohstahl · Acier brut · Acciaio grezzo · Ruwstaal</b>							
1965	42,8	22,8	14,7	3,7	10,7	5,3	100,0
1966	41,5	23,0	16,0	3,9	10,4	5,2	100,0
1967	40,8	21,9	17,7	3,8	10,8	5,0	100,0
1968	41,7	20,7	17,2	3,8	11,7	4,9	100,0
darunter/dont 1. Thomas · 1. Thomas di cui/waarvan 1. Thomas · 1. Thomas							
1965	33,6	32,3	—	—	21,5	12,6	100,0
1966	32,6	34,2	—	—	20,7	12,5	100,0
1967	29,7	35,5	—	—	22,6	12,2	100,0
1968	27,5	37,7	—	—	23,3	11,3	100,0
<b>2. SM-Martin · 2. SM-Martin · 2. SM-Martin · 2. SM-Martin</b>							
1965	58,8	17,8	19,2	2,8	1,4	—	100,0
1966	56,6	18,4	20,3	3,7	1,0	—	100,0
1967	55,1	17,4	22,7	3,9	0,9	—	100,0
1968	56,9	15,9	22,1	4,3	0,8	—	100,0
<b>3. Elektro · 3. Electrique · 3. Elettrico · 3. Elektro</b>							
1965	30,3	17,1	46,0	2,0	4,0	0,6	100,0
1966	29,1	17,5	46,6	2,8	3,5	0,5	100,0
1967	26,6	16,4	51,3	2,3	3,0	0,4	100,0
1968	28,5	16,0	49,9	2,2	2,0	0,5	100,0
<b>4. Sauerstoffstahl · 4. A l'oxygène pur · 4. All'ossigeno puro · 4. Oxystaal</b>							
1965	42,6	15,6	16,9	13,1	8,8	3,0	100,0
1966	43,4	14,5	18,6	10,5	10,1	2,9	100,0
1967	46,3	13,2	17,1	8,7	10,8	3,9	100,0
1968	47,3	11,5	15,1	7,2	13,9	5,0	100,0



**Anteil der einzelnen Mitgliedstaaten an der Gesamterzeugung der Gemeinschaft an wichtigen Roheisen-sorten und Rohstahlqualitäten sowie an ausgewählten Walzstahlfertigerzeugnissen**

44

**Aandeel van elk land van de Gemeenschap in de totale produktie van de belangrijkste soorten ruwijzer en ruw-staal, evenals van de voornaamste groepen walserijprodukten**

Zeit Période Periodo Tijdvak	Deutschland (BR)	France	Italia	Nederland	UEBL.BLEU		EGKS CECA
					Belgique.België	Luxembourg	

**Walzstahlfertigerzeugnisse · Produits finis · Prodotti finiti · Walserijprodukten**

1965	40,7	24,1	15,0	3,5	11,1	5,6	100,0
1966	39,5	24,1	16,0	3,7	11,3	5,4	100,0
1967	38,6	22,9	17,8	3,7	11,7	5,3	100,0
1968	39,8	21,7	17,7	3,8	12,1	4,9	100,0

**darunter/dont  
di cui/waarvan** 1. Oberbaumaterial · 1. Matériel de voie  
1. Materiale ferroviario · 1. Materiaal voor spoorwegen

1965	39,5	32,4	15,8	—	6,5	5,8	100,0
1966	44,8	26,9	16,1	—	6,1	6,1	100,0
1967	50,1	27,6	11,5	—	4,2	6,6	100,0
1968	39,4	31,8	16,9	—	5,3	6,6	100,0

2. Schwere Profile · 2. Profilés lourds · 2. Profilati pesanti · 2. Zware profielen

1965	43,5	21,3	13,8	—	7,6	13,8	100,0
1966	44,9	23,2	6,5	—	9,6	15,8	100,0
1967	41,6	23,1	9,1	—	10,3	15,9	100,0
1968	41,1	23,0	9,1	—	12,0	14,8	100,0

3. Flacherzeugnisse · 3. Produits plats · 3. Prodotti piatti · 3. Platte produkten

1965	40,6	23,8	14,9	6,1	10,6	4,0	100,0
1966	39,5	23,8	16,2	5,9	10,8	3,8	100,0
1967	39,3	22,4	17,5	5,6	11,5	3,6	100,0
1968	41,8	20,2	17,0	5,7	12,0	3,3	100,0

4. Walzdraht · 4. Fil machine · 4. Vergella · 4. Walsdraad

1965	42,3	28,2	9,8	2,4	13,5	3,8	100,0
1966	40,4	29,7	9,7	2,7	13,9	3,6	100,0
1967	40,8	27,6	11,1	2,9	13,8	3,8	100,0
1968	40,8	28,0	10,5	3,4	12,7	4,6	100,0

5. Stabstahl · 5. Aciers marchands · 5. Laminati mercantili · 5. Staafstaal

1965	36,2	23,4	18,6	0,8	13,5	7,3	100,0
1966	34,3	22,7	21,8	1,4	13,1	6,7	100,0
1967	31,3	21,8	25,0	1,8	13,7	6,5	100,0
1968	31,8	21,3	25,1	1,8	13,9	6,1	100,0



**Teil I : Eisenschaffende Industrie**

**1<sup>re</sup> Partie: Sidérurgie proprement dite**

**I Parte: Siderurgia propriamente detta**

**I<sup>e</sup> Deel: IJzer- en staalproducerende industrie**

**III**

**Beschäftigte und Löhne  
in der Eisen- und Stahlindustrie**

**Occupazione e salari nella siderurgia**

**Emploi et salaires dans la sidérurgie**

**Bezetting en lonen in de ijzer- en staalindustrie**

## Évolution de la main-d'œuvre inscrite dans l'industrie sidérurgique

## Evoluzione della mano d'opera iscritta nell'industria siderurgica

Monatsende Fin du mois Fine del mese Einde van de maand	Deutschland (BR)	France	Italia	Nederland	Belgique · België	Luxembourg
<b>A) Ouvriers – Operai – Arbeiter – Arbeiders (a)</b>						
1965 XII	200 017	124 433	58 167	12 050	50 199	19 841
1966 XII	186 581	117 069	57 093	11 941	47 699	19 566
1967 XII	177 822	111 036	56 433	11 910	47 497	19 286
1968 XII	178 801	107 115	55 992	12 355	48 275	19 120
1968 VIII	178 391	107 894	55 936	12 074	48 070	19 032
IX	177 752	107 299	55 952	12 252	48 231	19 100
X	178 745	107 394	55 946	12 309	48 367	19 102
XI	179 395	107 389	55 987	12 347	48 280	19 124
XII	178 801	107 115	55 992	12 355	48 275	19 120
1969 I	178 735	117 270	56 351	12 674	48 176	19 082
II	179 014	107 565	56 517	12 688	48 245	19 082
III	179 132	106 897	56 619	12 762	48 178	19 130
IV	179 242	106 993	56 702	12 764	48 372	19 203
V	179 180	107 129	57 148	12 741	48 759	19 121
VI	178 953	107 819	57 491	12 842	48 838	19 138
VII	179 596	107 948	57 905	12 792	49 161	19 163
VIII	179 190	108 795	58 024	13 008	49 047	19 134
IX	179 092	108 970	58 204	13 177	49 107	19 274
X	180 141	109 268	58 206		49 439	19 295
<b>B) Employés – Impiegati – Angestellte – Beambten</b>						
1965 XII	42 652	30 500	11 026	6 415	9 077	2 762
1966 XII	42 843	29 763	11 248	6 466	9 485	2 800
1967 XII	41 916	29 649	11 250	6 523	9 363	2 746
1968 XII	43 718	29 514	11 319	6 849	9 258	2 776
1968 VIII	43 501	29 876	11 271	6 740	9 376	2 747
IX	43 506	29 568	11 274	6 794	9 355	2 759
X	43 636	29 582	11 285	6 814	9 255	2 768
XI	43 706	29 523	11 295	6 839	9 260	2 774
XII	43 718	29 514	11 319	6 849	9 258	2 776
1969 I	43 374	30 347	11 384	6 880	9 285	2 805
II	43 564	30 523	11 424	6 906	9 303	2 807
III	43 729	30 364	11 465	6 919	9 326	2 803
IV	44 059	30 660	11 523	6 933	9 315	2 806
V	44 212	30 914	11 549	6 975	9 310	2 899
VI	44 282	31 213	11 647	7 082	9 333	2 919
VII	44 295	31 620	11 738	7 148	9 417	2 933
VIII	44 579	31 865	11 814	7 148	9 422	2 947
IX	44 713	31 977	11 860	7 214	9 448	2 950
X	44 972	32 300	11 922		9 464	2 947

(a) Les ouvriers inscrits dans l'industrie sidérurgique (au sens du traité) sont les ouvriers liés aux entreprises par un contrat de travail prévoyant une rémunération horaire ou journalière (poste)

(b) Y compris les mouvements de main-d'œuvre entre usines de la même société

(a) Operai iscritti nell'industria siderurgica (ai sensi del Trattato) sono gli operai legati alle imprese da un contratto di lavoro, la cui retribuzione è determinata su base oraria o giornaliera (per turno)

(b) Ivi compresi i movimenti della mano d'opera fra stabilimenti della stessa società

Entwicklung der eingeschriebenen Beschäftigten in der Eisen- und Stahlindustrie

Ontwikkeling van het aantal ingeschreven werknemers in de ijzer- en staalindustrie

45

Arbeiter Ouvriers Operai Arbeiders	Lehrlinge Apprentis Apprendisti Leerlingen	Angestellte Employés Impiegati Beambten		Beschäftigte insgesamt Main-d'œuvre totale Mano d'opera totale Totaal werknemers	Arbeitskräftebewegung (Arbeiter) (b) Mouvement de la main-d'œuvre (ouvriers) (b) Movimento della mano d'opera (operai) (b) Arbeidsverloop (Arbeiders) (b)			Monatsende Fin du mois Fine del mese Einde van de maand
		Insgesamt Total Totale Totaal	darunter Frauen dont femmes di cui donne waarvan vrouwen		Zugänge Arrivées Arrivi Aangenomen arbeiders	Abgänge · Départs Partenze · Afgevoerd personeel		
						Insgesamt Total Totale Totaal	davon Entlassungen dont licenciements di cui licenziamenti waarvan ontslagen	
EGKS · CECA					EGKS · CECA			
1	2	3	4	5 (1 + 2 + 3)	6	7	8	
464 707	13 195	102 432	15 015	580 334	2 194	5 601	903	XII 1965
439 949	13 355	102 605	15 134	555 909	1 861	5 656	804	XII 1966
423 984	10 918	101 447	14 837	536 349	2 264	4 690	1 212	XII 1967
421 658	9 616	103 434	15 484	534 708	3 220	4 084	572	XII 1968
424 817	10 896	102 354	14 855	538 067	5 892	5 059	626	I 1968
424 124	11 147	102 864	15 089	538 135	3 444	4 137	804	II
423 009	10 895	102 879	15 123	536 783	3 723	4 838	731	III
422 814	9 833	103 473	15 342	536 120	5 276	5 471	871	IV
422 355	9 761	103 444	15 159	535 560	3 895	4 354	757	V
420 951	9 721	103 265	15 548	533 937	3 856	5 260	756	VI
421 391	9 770	103 097	15 399	534 258	6 264	5 824	869	VII
421 397	11 239	103 511	15 396	536 147	5 060	5 054	634	VIII
420 586	11 060	103 256	15 311	534 902	5 867	6 678	1 016	IX
321 863	9 772	103 340	15 445	534 975	6 668	5 391	610	X
422 522	9 631	103 397	15 496	535 550	4 875	4 216	518	XI
421 658	9 616	103 434	15 484	534 708	3 220	4 084	572	XII
422 288	9 590	104 075	15 596	535 953	6 809	6 179	696	I 1969
423 111	9 602	104 527	15 644	537 240	6 066	5 243	664	II
422 718	9 518	104 606	15 694	536 842	5 827	6 220	817	III
423 276	8 629	105 296	15 846	537 201	6 913	6 355	650	IV
424 078	8 628	105 859	15 929	538 565	6 090	5 288	573	V
425 081	8 597	106 476	16 149	540 154	6 340	5 337	706	VI
426 565	8 626	107 151	16 194	542 442	8 109	6 625	699	VII
427 198	8 858	107 775	16 376	543 831	7 465	6 828	711	VIII
427 824	10 218	108 162	16 543	546 204	7 788	7 162	803	IX

(a) Eingeschriebene Arbeiter in der Eisen- und Stahlindustrie (im Sinne des Vertrages) sind Arbeiter, die hauptberuflich in einem arbeitsvertraglichen Verhältnis zum Unternehmen stehen und deren Bezahlung auf stündlicher oder täglicher Basis (Schicht) erfolgt  
(b) Einschließlich der Arbeitskräftebewegung zwischen Werken derselben Gesellschaft

(a) Ingeschreven arbeiders in de ijzer- en staalindustrie zijn arbeiders, die op arbeidscontract in dienst van de onderneming staan en op uur- of dag loon (in ploegen) werken  
(b) Met inbegrip van de mutaties tussen fabrieken van een zelfde maatschappij

**Nombre d'ouvriers présents, par service, dans l'ensemble de la Communauté**
**Numero di operai presenti, ripartiti per reparto nell'insieme della Comunità**
**Zahl der anwesenden Arbeiter nach Produktionsstätten in der Gemeinschaft insgesamt**
**Aantal aanwezige arbeiders per produktieafdeling voor de Gemeenschap als geheel**

Eisen- und Stahlindustrie in der Abgrenzung des Vertrages Industrie sidérurgique au sens du traité Industria siderurgica ai sensi del Trattato Ijzer- en staalindustrie in de zin van het Verdrag	1966 31.12	1967 31.12	1968 31.12	1969 31.3	1969 30.6	1969 30.9
Hüttenkokereien · Cokeries sidérurgiques Cokerie siderurgiche · Cokesfabrieken bij de hoogovens	6 956	6 539	6 246	6 364	6 491	6 627
Hochofenwerke (a) · Hauts fourneaux (a) Altiforni (a) · Hoogovenbedrijven (a)	30 427	29 703	30 917	30 491	31 399	31 148
Stahlwerke { Thomas SM · Martin · Martin · S.M. Aciéries { Elektro · Electriques · Elettriche · Elektro Acciaierie { Sonstige · Autres · Altre · Andere Staalfabrieken { Zusammen · Total · Totale · Totaal	17 336 20 297 14 861 3 248 55 742	14 939 18 933 15 192 5 123 54 187	12 759 18 985 15 601 8 859 56 194	12 278 19 042 15 947 9 428 56 695	12 575 19 463 16 379 9 684 68 101	12 166 18 978 16 260 10 299 57 704
Warmwalzwerke · Laminaires à chaud Laminatoi a caldo · Warmwalserijen	119 147	114 002	115 792	114 714	116 879	116 697
Kaltwalzwerke · Laminaires à froid Laminatoi a freddo · Koudwalserijen	18 816	18 800	21 033	21 375	22 143	22 955
<b>Walzwerke zusammen · Ensemble des laminaires</b> <b>Totale laminatoi · Walserijen te zamen</b>	<b>137 963</b>	<b>132 802</b>	<b>136 825</b>	<b>136 089</b>	<b>139 022</b>	<b>139 652</b>
Verzinnerij, Verzinkerei, Verbleierij Etamage, galvanisation, plombage Stagnatura, zincatura, piombatura Installaties voor vertinnen, verzinken, verloten	5 093	5 256	6 170	6 592	6 924	6 833
Selbständige Hilfs- und Nebenbetriebe Services auxiliaires et annexes autonomes Servizi ausiliari e annessi autonomi Zelfstandige hulp- en nevenbedrijven	162 224	157 870	144 697	142 559	145 569	143 046
Arbeiter in der Verwaltung · Ouvriers de l'administration Operai dell'amministrazione · Arbeiders bij de administratie	6 699	6 256	6 399	6 284	6 417	6 641
<b>Arbeiter insgesamt · Total général ouvriers</b> <b>Totale generale operai · Arbeiders totaal</b>	<b>405 104</b>	<b>392 713</b>	<b>387 448</b>	<b>385 074</b>	<b>393 920</b>	<b>391 651</b>
darunter Frauen · dont femmes di cui donne · waarvan vrouwen	6 489	6 092	5 869	5 741	6 039	6 234

(a) Y compris fours électriques à fonte et la préparation du minerai  
Ivi compresi forni elettrici per ghisa e la preparazione del minerale

(a) Einschließlich Elektro-Rohisenwerke und Erzvorbereitung  
Met inbegrip van de bedrijven voor de productie van elektro-ruwijzer en ertsbereiding

Heures de travail effectuées par les ouvriers

Geleistete Arbeitsstunden der Arbeiter

47

Ore di lavoro effettuate dagli operai

Gewerkte arbeidsuren van de arbeiders

millions d'heures

In Mio Stunden

milioni di ore

In miljoenen uren

Zeit Période Periodo Tijdvak	Deutschland (BR)	France	Italia	Nederland	UEBL · BLEU		EGKS CECA
					Belgique · België	Luxembourg	
1965	392,1	272,2	118,3	22,3	107,3	39,4	951,5
1966	359,5	253,6	113,2	22,4	98,2	38,1	885,1
1967	332,1	236,1	114,6	22,0	95,9	37,5	838,3
1968	334,4	221,5	111,4	22,3	96,8	36,9	823,3
1965 IX	32,4	22,7	9,9	1,9	9,0	3,3	79,2
X	33,0	23,7	10,1	2,0	9,2	3,3	81,3
XI	32,2	22,5	9,9	1,9	8,6	3,2	78,4
XII	31,6	23,0	9,9	1,9	8,9	3,3	78,6
1966 I	31,7	22,7	9,5	1,9	8,9	3,4	78,1
II	29,9	21,5	8,8	1,8	8,3	3,1	73,3
III	33,3	23,5	9,8	2,0	9,1	3,4	81,1
IV	30,0	21,5	9,0	1,8	8,4	3,2	74,0
V	30,4	21,0	10,0	1,9	7,9	3,1	74,4
VI	29,8	21,9	8,9	1,8	8,4	3,2	74,0
VII	30,1	19,4	9,3	1,6	6,9	3,1	70,4
VIII	29,4	16,0	8,6	1,8	7,5	2,9	66,2
IX	29,3	21,2	9,8	1,9	8,3	3,1	73,6
X	29,8	22,1	9,9	2,0	8,4	3,2	75,4
XI	28,8	21,0	9,6	1,9	8,0	3,1	72,4
XII	27,2	21,8	9,8	1,9	8,2	3,2	72,1
1967 I	29,2	22,1	9,8	1,9	8,4	3,3	74,8
II	26,8	19,9	9,2	1,8	7,8	3,1	68,6
III	28,3	21,8	10,1	1,9	8,5	3,3	73,9
IV	28,0	17,3	9,3	1,8	8,2	3,2	68,3
V	26,2	20,0	10,0	1,8	7,9	3,1	69,2
VI	28,0	21,0	9,8	1,8	8,3	3,1	71,9
VII	27,6	17,8	9,7	1,6	6,9	3,1	66,7
VIII	27,2	15,3	8,2	1,8	7,1	2,9	62,5
IX	27,5	20,0	9,6	1,9	8,2	3,1	70,3
X	28,8	21,0	10,0	1,9	8,5	3,2	73,4
XI	27,9	20,1	9,6	1,9	8,0	3,1	70,6
XII	26,6	19,7	8,9	1,9	8,1	3,1	68,2
1968 I	26,7	20,8	9,4	1,9	8,4	3,2	70,4
II	27,3	19,7	9,4	1,8	7,9	3,0	69,1
III	29,1	20,6	9,7	1,9	8,4	3,2	72,9
IV	27,7	19,6	9,4	1,8	8,1	3,1	69,5
V	28,5	13,9	9,7	1,9	8,3	3,2	65,4
VI	25,4	16,0	9,1	1,8	7,9	2,9	63,1
VII	28,1	18,4	9,5	1,7	7,1	3,0	67,8
VIII	28,2	14,6	8,0	1,8	7,6	2,9	63,0
IX	27,8	18,9	9,3	1,9	8,1	3,0	69,0
X	30,1	20,9	10,0	2,0	8,8	3,2	75,0
XI	28,3	19,2	9,0	1,9	8,0	3,1	69,6
XII	27,2	19,0	9,0	1,9	8,3	3,0	68,4
1969 I	29,5	20,1	9,6	1,9	8,7	3,2	73,0
II	27,1	18,3	8,8	1,8	7,9	2,9	66,8
III	29,4	19,3	9,8	2,0	8,5	3,2	72,3
IV	28,1	18,7	9,2	2,0	8,3	3,1	69,4
V	27,8	18,6	9,9	1,9	8,1	3,1	69,4
VI	27,6	18,8	9,3	1,9	8,3	3,0	68,9
VII	28,9	17,3	9,5	1,8	7,4	3,2	68,0
VIII	28,0	13,5	7,9	1,9	7,7	2,9	61,9
IX	28,7	18,9	8,5	2,0	7,7	3,1	69,7
X	30,9	20,0	7,8		8,9	3,3	

**Salaire horaire moyen dans l'industrie sidérurgique au sens du traité (salaire direct) (a)**

*Salario orario medio nell'industria siderurgica ai sensi del Trattato (salario diretto) (a)*

**Durchschnittliche Bruttostundenlöhne in der Eisen- und Stahlindustrie in der Abgrenzung des Vertrages (Direktlohn) (a)**

*Gemiddelde bruto-uurlonen in de ijzer- en staalindustrie in de zin van het Verdrag (directe lonen) (a)*

Zeit Période Periodo Tijdvak	Deutschland (BR)	France	Italia	Nederland	Belgique · België	Luxembourg
	DM	Fr.	Lit.	Fl.	Fb.	Flbg
1963 III VI IX XII	4,14	3,48	441	3,16	48,10	55,98
	4,38	3,58	475	3,18	50,68	58,84
	4,29	3,62	469	3,20	50,59	59,37
	4,45	3,67	490	3,24	51,36	59,61
1964 IV X	4,36	3,67	484	3,55	53,18	61,79
	4,64	3,80	508	3,82	55,95	63,20
1965 I IV X	4,77	3,91	545	4,01	58,31	67,60
	5,04	3,88	543	4,16	58,39	68,14
	4,97	4,02	559	4,10	59,93	70,02
1966 I IV X	4,96	4,07	575	4,32	61,98	71,06
	5,13	4,07	579	4,36	62,32	71,05
	5,21	4,22	576	4,45	65,39	73,36
1967 I IV X	5,17	4,26	609	4,77	64,94	72,93
	5,32	4,30	612	4,80	67,17	73,39
	5,33	4,42	611	4,73	69,54	74,30
1968 I IV X	5,39	4,47	626	5,09	70,13	78,40
	5,55	4,55	634	5,29	71,77	78,56
	5,66	5,06	638	5,10	73,59	81,83
1969 I IV X	5,78	5,09	672	5,64	74,14	83,52
	6,07	5,37	703	5,83	78,41	86,56
	6,64	5,67	725		81,23	86,01

(a) Salaire brut directement lié au travail effectif des ouvriers

Salario lordo direttamente dipendente dal lavoro effettuato dagli operai

(a) Direkter Lohn, der in unmittelbarem Zusammenhang mit dem Arbeits-einsatz steht

Directe lonen, die onmiddellijk in verband staan met de effectieve werk-prestatie der arbeiders



**Teil I: Eisenschaffende Industrie**

**1<sup>ère</sup> Partie: Sidérurgie proprement dite**

**I Parte: Siderurgia propriamente detta**

**1<sup>e</sup> Deel: IJzer- en staalproducerende industrie**

IV

Aufträge und Lieferungen.  
Bezüge, Weiterauswalzer  
Ordinazioni e consegne,  
Arrivi, rilaminatori

Commandes et livraisons  
Réceptions, Relamineurs  
Orders en leveringen,  
Aanvoer, Herwalserijen

**Commandes nouvelles, livraisons et carnets de commandes (quantités et indices) pour l'ensemble des usines de la Communauté**
**Nuove ordinazioni, consegne e carico di ordinazione (quantità e indici) per gli stabilimenti della Comunità**

Zeit Période Periodo Tijdvak	EGKS · CECA				Dritte Länder Pays tiers Paesi terzi Derde landen		Insgesamt Total Totale Totaal	
	Inlands- markt Marché intérieur Mercato interno Binnen- landse markt	Öbrige Staaten der EGKS Autres pays CECA Altri paesi CECA And. landen der EGKS	Insgesamt Total Totale Totaal					
	1000 t			Ø 1955/56 - 100	1000 t	Ø 1955/56 - 100	1000 t	Ø 1955/56 - 100
	1	2	3	4	5	6	7	8

**I. Auftragsingänge (a) · Commandes nouvelles (a) · Nuove ordinazioni (a) · Nieuwe orders (a)**  
**A) Stahl (b) · Acier (b) · Acciaio (b) · Staal (b)**

1965	36 157	9 444	45 601	144	13 626	158	59 227	147
1966	37 974	9 975	47 949	151	12 804	149	60 753	151
1967	37 746	10 111	47 857	151	14 964	174	62 821	156
1968	44 224	12 604	56 828	180	15 436	179	72 264	179
1968 X	3 903	1 084	4 987	189	1 181	165	6 168	184
XI	3 838	1 045	4 883	185	1 132	158	6 015	179
XII	4 096	1 124	5 220	198	1 549	216	6 769	202
1969 I	4 509	1 179	5 688	216	1 603	224	7 291	217
II	4 462	1 243	5 705	216	1 520	212	7 226	215
III	5 103	1 323	6 426	244	1 434	200	7 860	234
IV	4 732	1 109	5 841	221	1 191	166	7 032	210
V	4 608	1 154	5 762	218	1 112	155	6 874	205
VI	4 588	1 234	5 822	221	1 259	176	7 081	211
VII	4 649	1 174	5 823	221	983	137	6 806	203
VIII	3 802	952	4 754	180	782	109	5 536	165
IX	3 887	1 012	4 899	186	843	118	5 742	171

**B) Roheisen · Fonte · Ghisa · Ruwijzer**

1965	2 939	728	3 667	69	336	65	4 003	69
1966	2 661	739	3 400	64	410	79	3 810	66
1967	2 629	962	3 591	70	1 135	220	4 726	83
1968	3 535	1 006	4 541	86	340	65	4 881	84
1968 X	349	135	484	110	98	228	582	120
XI	305	111	416	94	63	147	479	99
XII	390	60	450	102	12	28	462	95
1969 I	367	114	481	109	11	26	492	102
II	380	133	513	116	15	35	528	109
III	328	108	436	99	58	135	494	102
IV	308	100	408	93	40	93	448	93
V	327	55	382	87	15	35	397	82
VI	299	99	398	90	27	63	425	88
VII	268	91	359	81	21	49	380	79
VIII	169	122	291	66	46	107	337	70
IX	268	55	323	73	109	253	432	89

(a) Commandes nettes comprenant toutes les commandes laminables enregistrées, déduction faite des annulations  
 Ordinanze nette comprendenti tutte le ordinazioni di laminazioni registrate, deduzione fatta degli annullamenti

(a) Verbuchte Aufträge nach Absetzung der Streichungen

Genoteerde bestellingen na aftrek der geannuleerde bestellingen (netto-bestellingen)

**Auftragseingänge, Lieferungen und Auftragsbestände (Mengen und Indizes) der Werke der Gemeinschaft**

49

**Nieuwe orders, leveringen en stand der bestellingen (hoeveelheid en index) van de bedrijven in de Gemeenschap**

EGKS · CECA				Dritte Länder		Insgesamt		III		Zeit Période Periodo Tijdvak
Inlands- markt	Übrige Staaten der EGKS	Insgesamt		Pays tiers	Total		Auftragsbestände insgesamt			
Marché intérieur	Autres pays CECA	Total	Total	Paesi terzi	Total	Total	Carnets de commande total	Carico di ordinazione totale		
Mercato Interno	Altri paesi CECA	Totale	Totale	Derde landen	Total	Total	Stand der bestellingen total			
Binnen- landse markt	And. landen der EGKS	Totale	Totale							
1000 t		Ø 1955/56 = 100		1000 t	Ø 1955/56 = 100	1000 t	Ø 1955/56 = 100	1000 t	Ø 1955/56 = 100	
9	10	11	12	13	14	15	16	17	18	

**II. Lieferungen · Livraisons · Consegne · Leveringen**

**A) Stahl (b) · Acier (b) · Acciaio (b) · Staal (b)**

38 035	9 624	47 659	153	13 940	178	61 599	158	9 425	66	1965
38 231	10 076	48 307	155	12 345	158	60 652	156	9 570	67	1966
38 398	10 357	48 755	157	14 650	187	63 405	163	9 928	69	1967
42 403	11 849	54 252	175	14 977	191	69 229	178	12 912	90	1968
4 080	1 115	5 195	201	1 418	217	6 613	204	12 050	84	X 1968
3 878	1 042	4 920	190	1 143	175	5 063	187	12 074	85	XI
3 603	1 051	4 654	180	1 121	172	5 775	178	12 912	90	XII
3 898	1 206	5 104	197	1 057	162	6 161	190	14 015	98	I 1969
3 769	1 026	4 795	185	1 066	163	5 861	181	15 473	108	II
4 355	1 129	5 484	212	1 346	206	6 830	211	16 383	115	III
4 337	1 050	5 387	208	1 228	188	6 615	204	16 789	118	IV
4 364	1 037	5 401	209	1 241	190	6 642	205	16 952	119	V
4 268	1 074	5 342	206	1 198	184	6 540	202	17 523	123	VI
4 277	1 032	5 309	205	1 066	163	6 375	197	18 064	126	VII
3 587	926	4 513	174	1 025	157	5 538	171	18 039	126	VIII
4 396	1 119	5 515	213	1 123	172	6 638	205	18 988	133	IX

**B) Roh Eisen · Fonte · Ghisa · Ruwijzer**

2 976	710	3 686	73	335	72	4 021	73	570	74	1965
2 669	686	3 355	67	433	92	3 788	69	640	83	1966
2 563	882	3 445	68	1 080	231	4 512	82	902	117	1967
3 297	965	4 262	85	427	92	4 689	85	1 148	149	1968
294	80	374	89	44	113	418	91	582	76	X 1968
300	88	388	93	34	87	422	92	1 121	146	XI
288	85	373	89	67	172	440	96	1 148	149	XII
319	81	400	95	14	36	414	90	1 226	159	I 1969
297	75	372	89	29	74	401	88	1 327	173	II
334	86	420	100	51	131	471	103	1 342	175	III
301	82	383	91	42	108	425	93	1 347	175	IV
293	78	371	89	48	123	419	91	1 316	171	V
311	90	401	96	7	18	408	89	1 344	175	VI
279	89	368	88	16	41	384	84	1 342	175	VII
242	92	334	80	41	105	375	82	1 303	169	VIII
320	91	411	98	43	110	454	99	1 305	170	IX

(b) Produits finis et finals, lingots, demi-produits et coils en acier ordinaire (excepté pour relaminage dans la Communauté)

Prodotti finiti e terminali, lingotti, semilavorati e coils in acciaio comune, ad eccezione del materiale destinato alla rilaminazione nella Comunità

(b) Walzstahlfertigerzeugnisse und weiterverarbeitete Fertigerzeugnisse Blöcke, Halbzeug und Warmbreitband aus Massenstahl (ohne zum Weiterauswalzen in der Gemeinschaft bestimmte Mengen)  
Walsierijprodukten en verder bewerkte walsierijprodukten, blokken, half-fabriakaat en warmgew. breedband uit gewoon staal (materiaal bestemd voor uitwalsing in de Gemeenschap niet inbegrepen)

## Réceptions des usines en produits de relaminage par provenance

Arrivi di prodotti per rilaminazione agli stabilimenti, a seconda della provenienza

## Bezüge der Werke an Erzeugnissen zum Weiterauswalzen nach der Herkunft

Aanvoer bij de bedrijven van produkten bestemd voor uitwalsing, naar land van herkomst

1000 t

EGKS · CECA

Zeit Période Periodo Tijdvak	Herkunft · Provenance · Provenienza · Herkomst									Insgesamt Total Totale Totaal	
	And. Werke d. Gesellsch. Aut. Usines d.l. société Alt. stabil. d. società And. bedrij- ven v.d. maatsch.	And. Gesellsch. d. Landes Aut. sociétés du pays Alt. società d. paese And. maatsch. in eigen land	Andere Länder der Gemeinschaft (a) Autres pays de la Communauté (a) Altri paesi della Comunità (a) Andere landen van de Gemeenschap (a)					Dritte Länder Pays tiers Paesi terzi Derde landen	Insgesamt Total Totale Totaal		
			Deutsch- land (BR)	France	Italia	Nederland	UEBL BLEU				Insge- samt Total Totale Totaal
1	2	3	4	5	6	7	8	9	10		
<b>Blöcke · Lingots · Lingotti · Blokken</b>											
1965	2 324	1 722	10	68	1	56	49	184	25	4 255	
1966	2 149	1 756	4	95	4	68	67	238	120	4 263	
1967	2 297	1 764	31	99	5	94	58	287	377	4 725	
1968	2 184	2 057	34	114	—	50	18	216	121	4 578	
1968 3	483	569	4	21	—	5	3	33	39	1 124	
4	545	545	14	50	—	17	1	82	17	1 188	
1969 1	574	557	14	35	—	25	8	82	11	1 224	
2	510	655	16	34	—	68	9	127	8	1 300	
3	633	710	17	24	0	16	18	75	29	1 447	
<b>Halbzeug · Demi-produits · Semilavorati · Halffabrikaat</b>											
1965	5 386	4 869	358	86	2	2	463	911	88	11 254	
1966	4 944	5 236	384	119	1	80	343	927	83	11 190	
1967	5 294	5 003	488	111	3	35	330	967	168	11 432	
1968	6 286	5 553	412	88	15	201	377	1 093	168	13 100	
1968 3	1 534	1 394	120	22	5	73	94	314	37	3 279	
4	1 810	1 532	110	25	11	41	104	291	61	3 694	
1969 1	1 908	1 535	130	21	0	69	100	320	70	3 833	
2	1 836	1 551	125	34	1	67	92	319	58	3 764	
3	1 751	1 675	142	25	1	21	124	313	99	3 838	
<b>Warmbreitband · Coils · Coils · Warmgewalst breedband</b>											
1965	3 662	3 710	156	64	9	125	185	539	697	8 608	
1966	3 971	4 266	250	69	6	222	238	785	636	9 658	
1967	4 568	4 360	224	56	21	237	202	740	700	10 368	
1968	5 352	4 879	304	56	39	180	228	807	885	11 923	
1968 3	1 272	1 178	106	14	21	44	67	252	220	2 922	
4	1 557	1 282	97	6	14	43	66	226	278	3 343	
1969 1	1 577	1 456	110	8	3	39	70	230	224	3 487	
2	1 401	1 539	117	4	2	46	53	222	481	3 643	
3	1 338	1 413	57	11	1	54	44	167	263	3 181	
<b>Insgesamt · Total · Totale · Totaal</b>											
1965	11 372	10 301	524	218	12	183	697	1 634	810	24 117	
1966	11 064	11 258	638	283	11	370	648	1 950	839	25 111	
1967	12 159	11 127	743	266	29	366	590	1 994	1 245	26 525	
1968	13 822	12 489	750	258	54	431	623	2 116	1 174	29 601	
1968 3	3 289	3 141	230	57	26	122	164	599	296	7 325	
4	3 912	3 359	221	81	25	101	171	599	356	8 226	
1969 1	4 059	3 548	254	64	3	133	178	632	305	8 544	
2	3 747	3 745	258	72	3	181	154	668	547	8 707	
3	3 722	3 798	216	60	2	91	186	555	391	8 466	

(a) Ces données représentent les livraisons de chaque pays de la CECA aux autres pays de la CECA

Questi dati rappresentano le consegne di ogni singolo paese della Comunità agli altri paesi della Comunità

(a) Diese Angaben stellen die Lieferungen eines jeden Landes der Gemeinschaft in die übrigen Länder der Gemeinschaft dar

Deze cijfers geven de leveringen weer van elk land van de Gemeenschap naar de andere landen van de EGKS

Réceptions des usines en produits de relaminage par provenance

Arrivi di prodotti per rilaminazione agli stabilimenti, a seconda della provenienza

Bezüge der Werke an Erzeugnissen zum Weiterauswalzen nach der Herkunft

Aanvoer bij de bedrijven van produkten bestemd voor uitwalsing, naar land van herkomst

51

DEUTSCHLAND (BR)

1000 t

Zeit Période Periodo Tijdvak	Herkunft · Provenance · Provenienza · Herkomst							Dritte Länder Pays tiers Paesi terzi Derde landen	Insgesamt Total Totale Totaal
	And. Werke d. Gesellsch. Autr. usines de la société Alt. stabil. d. società And. bedrijv. v. d. maatsch.	Andere Gesellsch. d. Landes Autr. sociétés du pays Alt. società d. paese Andere maatsch. in eigen land	Andere Länder der Gemeinschaft Autres pays de la Communauté Altri paesi della Comunità Andere landen van de Gemeenschap				Insgesamt Total Totale Totaal		
			France	Italia	Nederland	UEBL BLEU			
	1	2	3	4	5	6	7		
<b>Blöcke · Lingots · Lingotti · Blokken</b>									
1965	710	596	—	1	0	—	1	1	1 308
1966	411	576	—	4	—	—	4	14	1 005
1967	463	531	0	5	39	—	44	27	1 065
1968	393	953	20	—	38	5	63	80	1 489
1968 3	89	251	1	—	5	0	6	39	385
4	133	253	19	—	16	—	35	17	438
1969 1	136	274	5	—	25	—	30	3	443
2	126	339	2	—	58	—	60	1	526
3	130	346	—	0	16	1	17	28	521
<b>Halbzeug · Demi-produits · Semilavorati · Halffabrikaat</b>									
1965	2 982	3 266	54	0	0	—	318	4	6 570
1966	2 785	3 263	53	—	74	185	312	16	6 376
1967	2 912	2 954	46	—	34	147	227	4	6 097
1968	3 375	3 159	42	15	167	191	415	20	6 969
1968 3	841	800	10	5	72	43	130	2	1 773
4	990	790	10	11	40	60	121	15	1 916
1969 1	1 082	793	6	0	65	58	129	19	2 023
2	1 022	803	7	1	44	51	103	15	1 943
3	1 069	941	1	1	6	74	82	16	2 108
<b>Warmbreitband · Coils · Coils · Warmgewalst breedband</b>									
1965	61	1 828	17	—	0	—	17	369	2 275
1966	160	2 012	21	—	—	1	22	442	2 636
1967	578	1 741	24	—	—	1	25	489	2 833
1968	656	2 305	26	—	6	14	46	596	3 603
1968 3	157	623	8	—	—	10	18	160	958
4	226	532	6	—	—	1	7	138	903
1969 1	170	681	8	—	—	1	9	127	987
2	167	676	4	—	1	—	5	179	1 027
3	167	732	8	—	—	0	8	160	1 067
<b>Insgesamt · Total · Totale · Totaal</b>									
1965	3 753	5 690	71	1	0	264	336	374	10 153
1966	3 356	5 851	74	4	74	186	338	472	10 017
1967	3 953	5 226	70	5	73	148	296	520	9 995
1968	4 424	6 417	88	15	211	210	524	696	12 061
1968 3	1 087	1 674	19	5	77	53	154	201	3 116
4	1 349	1 575	35	11	56	61	163	170	3 257
1969 1	1 388	1 748	19	0	90	59	168	149	3 453
2	1 315	1 818	13	1	103	51	168	195	3 496
3	1 366	2 019	9	1	22	75	107	204	3 696

## Réceptions des usines en produits de relaminage par provenance

Arrivi di prodotti per rilaminazione agli stabilimenti, a seconda della provenienza

## Bezüge der Werke an Erzeugnissen zum Weiterauswalzen nach der Herkunft

Aanvoer bij de bedrijven van produkten bestemd voor uitwalsing, naar land van herkomst

1000 t

FRANCE

Zeit Période Periodo Tijdvak	Herkunft · Provenance · Provenienza · Herkomst								Insgesamt Total Totale Totaal
	And. Werke d. Gesellsch. Autr. usines de la société Alt. stabil. d. società And bedrijf. v. d. maatsch.	Andere Gesellsch. d. Landes Autr. sociétés du pays Alt. società d. paese Andere maatsch. in eigen land	Andere Länder der Gemeinschaft Autres pays de la Communauté Altri paesi della Comunità Andere landen van de Gemeenschap					Dritte Länder Pays tiers Paesi terzi Derde landen	
			Deutsch- land (BR)	Italia	Nederland	UEBL BLEU	Insgesamt Total Totale Totaal		
<b>Blöcke · Lingots · Lingotti · Blokken</b>									
1965	201	473	5	—	—	48	53	0	727
1966	197	552	4	—	—	65	69	—	818
1967	221	593	6	—	—	54	60	—	874
1968	276	570	10	—	—	12	22	—	868
1968 3	66	142	3	—	—	3	6	—	214
4	73	152	3	—	—	1	4	—	228
1969 1	103	149	5	—	—	0	5	—	257
2	105	169	4	—	10	0	14	—	288
3	86	216	4	—	—	2	6	—	308
<b>Halbzeug · Demi-produits · Semilavorati · Halffabrikaat</b>									
1965	1 246	808	329	—	—	167	496	5	2 555
1966	1 176	915	365	—	—	123	488	0	2 579
1967	1 040	778	366	3	—	136	505	12	2 335
1968	1 296	1 029	355	—	30	134	519	0	2 844
1968 3	303	248	98	—	—	33	131	0	682
4	412	336	97	—	—	39	136	0	884
1969 1	432	353	121	—	4	40	165	—	950
2	396	397	115	—	23	40	178	0	971
3	324	338	117	—	15	50	182	9	853
<b>Warmbreitband · Coils · Coils · Warmgewalst breedband</b>									
1965	1 081	960	75	5	18	135	233	9	2 283
1966	1 069	1 122	47	6	17	183	253	3	2 447
1967	1 103	1 215	56	21	36	164	277	9	2 604
1968	1 285	1 222	75	39	14	193	321	64	2 892
1968 3	292	289	14	21	5	52	92	7	680
4	397	389	31	14	1	61	107	56	949
1969 1	441	425	16	3	1	60	80	34	980
2	321	462	16	2	1	52	71	175	1 029
3	300	324	12	1	1	40	54	66	744
<b>Insgesamt · Total · Totale · Totaal</b>									
1965	2 528	2 241	409	5	18	350	782	14	5 565
1966	2 442	2 589	416	6	17	371	810	3	5 844
1967	2 364	2 586	428	24	36	354	842	21	5 813
1968	2 857	2 821	440	39	44	339	862	64	6 604
1968 3	661	679	115	21	5	88	229	7	1 576
4	882	877	131	14	1	101	247	56	2 062
1969 1	976	927	142	3	5	100	250	34	2 187
2	822	1 028	135	2	34	92	263	175	2 288
3	710	878	133	1	16	92	242	75	1 905

Réceptions des usines en produits de relaminage par provenance

Bezüge der Werke an Erzeugnissen zum Weiterauswalzen nach der Herkunft

53

Arrivi di prodotti per rilaminazione agli stabilimenti, a seconda della provenienza

Aanvoer bij de bedrijven van produkten bestemd voor uitwalsing, naar land van herkomst

ITALIA

1000 t

Zeit Période Periodo Tijdvak	Herkunft · Provenance · Provenienza · Herkomst							Dritte Länder Pays tiers Paesi terzi Derde landen	Insgesamt Total Totale Totaal
	And. Werke d. Gesellsch. Autr. usines de la société Alt. stabil. d. società And. bedrijf v. d. maatsch.	Andere Gesellsch. d. Landes Autr. sociétés du pays Alt. società d. paese Andere maatsch. in eigen land	Andere Länder der Gemeinschaft Autres pays de la Communauté Altri paesi della Comunità Andere landen van de Gemeenschap						
			Deutsch- land (BR)	France	Nederland	UEBL BLEU	Insgesamt Total Totale Totaal		
	1	2	3	4	5	6	7		
<b>Blöcke · Lingots · Lingotti · Blokken</b>									
1965	454	643	—	1	—	1	2	14	1 113
1966	344	624	—	—	—	2	2	80	1 050
1967	466	590	0	—	—	4	4	78	1 138
1968	371	517	12	—	—	1	13	33	934
1968 3	84	173	0	—	—	—	0	—	257
4	83	137	11	—	1	—	12	—	232
1969 1	83	130	9	—	—	8	17	7	237
2	86	137	10	—	—	9	19	7	249
3	24	143	12	3	—	15	30	5	257
<b>Halbzeug · Demi-produits · Semilavorati · Halffabrikaat</b>									
1965	690	404	22	16	2	32	72	11	1 177
1966	616	572	7	40	3	35	85	4	1 277
1967	956	753	65	33	1	47	146	50	1 905
1968	1 111	774	28	35	2	32	97	19	2 001
1968 3	263	196	7	10	0	8	25	6	490
4	277	236	10	12	1	5	28	1	542
1969 1	272	199	7	11	0	2	20	5	496
2	315	180	8	23	—	1	32	0	527
3	256	194	22	20	—	0	42	41	533
<b>Warmbreitband · Coils · Coils · Warmgewalst breedband</b>									
1965	1 383	812	78	21	43	3	145	234	2 574
1966	1 489	975	117	7	63	—	187	89	2 740
1967	1 552	1 266	94	—	41	2	137	74	3 029
1968	1 785	1 265	68	—	40	10	118	115	3 283
1968 3	446	249	19	—	10	5	34	25	754
4	486	341	22	—	9	4	35	50	912
1969 1	497	339	20	—	6	9	35	37	908
2	523	382	27	—	12	1	40	34	979
3	454	343	18	—	17	4	39	15	851
<b>Insgesamt · Total · Totale · Totaal</b>									
1965	527	1 859	100	38	45	36	219	259	4 864
1966	2 449	2 171	124	47	66	37	274	173	5 067
1967	2 974	2 609	159	33	42	53	287	202	6 072
1968	3 267	2 556	108	35	42	43	228	167	6 218
1968 3	793	618	26	10	10	13	59	31	1 501
4	846	714	43	12	11	9	75	51	1 686
1969 1	852	668	36	11	6	19	72	49	1 641
2	924	699	45	23	12	11	91	41	1 755
3	794	680	52	23	17	19	111	56	1 641

## Réceptions des usines en produits de relaminage par provenance

Arrivi di prodotti per rilaminazione agli stabilimenti, a seconda della provenienza

## Bezüge der Werke an Erzeugnissen zum Weiterauswalzen nach der Herkunft

Aanvoer bij de bedrijven van produkten bestemd voor uitwalsing, naar land van herkomst

1000 t

## NEDERLAND

Zeit Période Periodo Tijdvak	Herkunft · Provenance · Provenienza · Herkomst								Insgesamt Total Totale Totaal
	And. Werke d. Gesellsch. Autr. usines de la société Alt. stabil. d. società And. bedrijv. v. d. maatsch.	Andere Gesellsch. d. Landes Autr. sociétés du pays Alt. società d. paese Andere maatsch. in eigen land	Andere Länder der Gemeinschaft Autres pays de la Communauté Altri paesi della Comunità Andere landen van de Gemeenschap					Dritte Länder Pays tiers Paesi terzi Derde landen	
			Deutsch- land (BR)	France	Italia	UEBL BLEU	Insgesamt Total Totale Totaal		
<b>Blöcke · Lingots · Lingotti · Blokken</b>									
1965	—	—	5	—	—	—	5	10	15
1966	—	4	—	—	—	—	—	22	26
1967	—	12	—	—	—	—	—	247	259
1968	—	14	9	—	—	—	9	8	31
1968 3	—	3	—	—	—	—	—	—	3
4	—	3	—	—	—	—	—	—	3
1969 1	—	1	—	—	—	—	—	—	1
2	—	0	—	—	—	—	—	—	0
3	—	1	—	—	—	—	—	1	2
<b>Halbzeug · Demi-produits · Semilavorati · Halffabrikaat</b>									
1965	—	—	0	—	—	0	0	47	47
1966	—	34	1	—	—	—	1	59	94
1967	—	63	10	11	—	—	21	57	141
1968	—	96	7	—	—	20	27	60	183
1968 3	—	22	7	—	—	10	17	12	51
4	—	28	0	—	—	—	0	17	45
1969 1	—	25	—	—	—	—	—	18	43
2	—	23	1	—	—	—	1	14	38
3	—	24	0	—	—	—	0	8	32
<b>Warmbreitband · Coils · Coils · Warmgewalst breedband</b>									
1965	—	—	—	—	—	47	47	—	47
1966	—	—	70	—	—	54	124	—	124
1967	—	—	57	—	—	35	92	—	92
1968	—	—	156	27	—	11	194	10	204
1968 3	—	—	73	6	—	—	79	10	89
4	—	—	44	—	—	—	44	—	44
1969 1	—	—	74	—	—	—	74	4	78
2	—	—	74	—	—	—	74	18	92
3	—	—	27	—	—	—	27	—	27
<b>Insgesamt · Total · Totale · Totaal</b>									
1965	—	—	5	—	—	47	52	57	109
1966	—	38	71	—	—	54	125	81	244
1967	—	75	67	11	—	35	113	304	492
1968	—	110	172	27	—	31	230	78	418
1968 3	—	25	80	6	—	10	96	22	143
4	—	31	44	—	—	—	44	17	92
1969 1	—	26	74	—	—	—	74	22	122
2	—	23	75	—	—	—	75	32	130
3	—	25	27	—	—	—	27	9	61



Réceptions des usines en produits de relaminage par provenance

Arrivi di prodotti per rilaminazione agli stabilimenti, a seconda della provenienza

Bezüge der Werke an Erzeugnissen zum Weiterauswalzen nach der Herkunft

Aanvoer bij de bedrijven van produkten bestemd voor uitwalsing, naar land van herkomst

55

UEBL · BLEU

1000 t

Zeit Période Periodo Tijdvak	Herkunft · Provenance · Provenienza · Herkomst								Insgesamt Total Totale Totaal
	And. Werke d. Gesellsch. Autr. usines de la société Alt. stabil. d. società And. bedrijv. v. d. maatsch.	Andere Gesellsch. d. Landes Autr. sociétés du pays Alt. società d. paese Andere maatsch. in eigen land	Andere Länder der Gemeinschaft Autres pays de la Communauté Altri paesi della Comunità Andere landen van de Gemeenschap					Dritte Länder Pays tiers Paesi terzi Derde landen	
			Deutsch- land (BR)	France	Italia	Neder- land	Insgesamt Total Totale Totaal		
1	2	3	4	5	6	7	8	9	
<b>Blöcke · Lingots · Lingotti · Blokken</b>									
1965	959	10	—	67	—	56	123	—	1 092
1966	1 197	0	—	95	—	68	163	4	1 364
1967	1 147	38	25	99	—	55	179	25	1 389
1968	1 144	3	3	94	—	12	109	0	1 256
1968 3	244	—	1	20	—	—	21	—	265
4	256	0	0	31	—	—	31	0	287
1969 1	252	3	0	30	—	—	30	1	286
2	193	10	2	32	—	—	34	0	237
3	333	4	1	21	—	—	22	—	359
<b>Halbzeug · Demi-produits · Semilavorati · Halffabriakaat</b>									
1965	468	391	7	16	2	0	25	21	905
1966	367	452	11	26	1	3	41	4	864
1967	386	455	47	21	—	0	68	45	954
1968	504	495	22	11	—	2	35	69	1 103
1968 3	127	128	8	2	—	1	11	17	283
4	131	142	3	3	—	0	6	28	307
1969 1	122	165	2	4	—	0	6	28	321
2	103	148	1	4	—	0	5	29	285
3	102	178	3	4	—	—	7	25	312
<b>Warmbreitband · Coils · Coils · Warmgewalst breedband</b>									
1965	1 137	110	3	26	4	64	97	85	1 429
1966	1 253	157	16	41	—	142	199	102	1 711
1967	1 335	138	17	32	—	160	209	128	1 810
1968	1 626	87	5	3	—	120	128	100	1 941
1968 3	377	17	0	—	—	29	29	18	441
4	448	20	0	—	—	33	33	34	535
1969 1	469	11	—	—	—	32	32	22	534
2	390	19	—	—	—	32	32	75	516
3	417	14	—	3	—	36	39	22	492
<b>Insgesamt · Total · Totale · Totaal</b>									
1965	2 564	511	10	109	6	120	245	106	3 426
1966	2 817	609	27	162	1	213	403	110	3 939
1967	2 868	631	89	152	—	215	456	198	4 153
1968	3 274	585	30	108	—	134	272	169	4 300
1968 3	748	145	9	22	—	30	61	35	989
4	835	162	3	34	—	33	70	62	1 129
1969 1	843	179	2	34	—	32	68	51	1 141
2	686	177	3	36	—	32	71	104	1 038
3	852	196	4	28	—	36	68	47	1 163

Livraisons totales des usines de la Communauté, par pays de provenance et par pays de destination (réceptions), de lingots et de demi-produits en acier ordinaire (coils exclus) pour utilisation directe (a) en dehors de la sidérurgie du Traité

Consegne totali degli stabilimenti della Comunità, per paese di provenienza e per paese di destinazione (arrivi), di lingotti e semilavorati in acciaio comune (coils escl.) per utilizzazione diretta fuori dall'industria del Trattato (a)

1000 t

Zeit Période Periodo Tijdvak	Herkunftsland · Pays de provenance · Paese di provenienza · Land van herkomst					
	Deutschland (BR)	France	Italia	Nederland	UEBL BLEU	EGKS CECA
	1	2	3	4	5	6
<b>A. Rohblöcke · Lingots · Lingotti · Blokken (b)</b>						
1965	871	291	827	14	69	2 072
1966	758	225	763	6	19	1 771
1967	678	244	799	9	19	1 749
1968	685	230	797	29	24	1 765
1966	1	59	203	3	5	463
2	209	61	180	2	6	458
3	175	50	185	1	4	415
4	181	55	194	0	4	434
1967	1	56	202	0	5	437
2	172	68	217	2	5	464
3	169	53	183	3	4	412
4	163	67	197	4	5	436
1968	1	54	190	2	6	439
2	167	63	215	2	5	452
3	173	55	207	3	6	444
4	157	59	185	22	7	430
1969	1	68	216	66	6	542
2	174	54	228	99	6	561
3	173	68	191	83	17	532
<b>B. Halbzeug · Demi-produits · Semilavorati · Halffabrikaat (c)</b>						
1965	1 306	290	131	116	333	2 176
1966	994	340	128	79	248	1 789
1967	1 330	402	64	278	219	2 293
1968	996	256	47	90	223	1 612
1966	1	110	30	29	88	554
2	217	90	33	32	48	420
3	219	56	30	2	78	385
4	261	84	35	16	35	430
1967	1	112	25	51	59	574
2	294	108	20	56	47	525
3	335	92	17	85	53	582
4	374	90	2	86	60	612
1968	1	76	12	60	58	495
2	253	51	14	23	43	384
3	248	58	9	4	70	389
4	206	71	12	3	52	344
1969	1	67	13	13	73	377
2	263	68	14	2	60	407
3	249	42	19	10	81	401

(a) Y compris les livraisons dans le pays où se trouvent les usines et les livraisons vers les pays tiers  
(b) Lingots pour tubes et pour forge  
(c) Demi-produits pour forge et autre utilisation directe

(a) Ivi comprese le consegne nel paese dove sono situati gli stabilimenti e le consegne nei paesi terzi  
(b) Lingotti per tubi e per fucinatura  
(c) Semi prodotti per fucinatura e per utilizzazione diretta

**Gesamtlieferungen von Werken der Gemeinschaft nach Herkunfts- und Bestimmungsländern (Zugänge) an Blöcken und Halbzeug (Massenstahl — ohne Coils) zum unmittelbaren Verbrauch außerhalb der Eisen- und Stahlindustrie im Sinne des Vertrages (a)**

56

**Totale leveringen van de bedrijven van de Gemeenschap aan blokken en halffabrikaat (gewoon staal — uitgezonderd warmgewalst breedband) bestemd voor gebruik buiten de ijzer- en staalindustrie in de zin van het Verdrag (verdeeld naar land van herkomst of bestemming) (a)**

1000 t

Bestimmungsland · Pays de destination · Paesi di destinazione · Land van bestemming								Zeit Période Periodo Tijdvak
Deutschland (BR)	France	Italia	Nederland	UEBL BLEU	EGKS CECA	Dritte Länder Pays tiers Paesi terzi Derde landen	Insgesamt Total Totale Totaal	
7	8	9	10	11	12	13	14	

**C. Rohblöcke · Lingots · Lingotti · Blokken (b)**

856	279	796	2	89	2 022	50	2 072	1965
742	225	742	1	27	1 736	35	1 771	1966
677	246	793	0	26	1 743	6	1 749	1967
689	233	791	2	27	1 742	23	1 765	1968
188	59	195	1	8	451	12	463	1 1966
205	61	175	0	8	449	9	458	2
173	50	182	—	6	410	5	415	3
176	55	190	0	5	426	9	434	4
172	56	199	0	7	434	3	437	1 1967
172	68	215	0	6	461	2	464	2
170	54	182	0	6	412	—	412	3
163	68	197	0	7	436	0	436	4
188	55	190	—	6	439	—	439	1 1968
168	65	210	0	5	448	4	452	2
173	55	208	1	7	444	—	444	3
160	58	183	1	9	411	19	430	4
189	69	213	2	8	481	61	542	1 1969
175	55	224	2	8	464	97	561	2
174	69	187	3	7	440	92	532	3

**D. Halbzeug · Demi-produits · Semilavorati · Halffabrikaat (c)**

724	105	110	0	23	962	1 214	2 176	1965
641	107	135	0	24	907	882	1 789	1966
482	129	74	0	29	714	1 579	2 293	1967
605	119	59	0	43	826	786	1 612	1968
163	30	30	0	6	229	325	554	1 1966
170	29	35	0	6	240	180	420	2
170	20	33	0	4	227	158	385	3
138	28	37	0	8	211	219	430	4
133	34	28	0	6	201	373	574	1 1967
116	40	22	0	7	185	340	525	2
121	24	19	0	6	171	411	582	3
112	30	5	0	10	157	455	612	4
130	31	16	0	11	188	307	495	1 1968
167	26	15	0	10	218	166	384	2
168	26	11	0	10	215	174	389	3
140	36	17	0	12	205	139	344	4
160	40	17	—	13	230	147	377	1 1969
226	42	18	0	13	299	108	407	2
212	25	18	0	11	266	135	401	3

(a) Einschl. Lieferungen an inländische Werke sowie Lieferungen in dritte Länder

(b) Blöcke für Röhren und zum Schmieden

(c) Halbzeug zum Schmieden und unmittelbaren Verbrauch

(a) Met inbegrip van leveringen aan binnenlandse bedrijven, alsmede leveringen aan derde landen

(b) Blokken voor buizen en voor smederij

(c) Halffabrikaat voor smederij en voor direct gebruik

**Évolution des livraisons de fonte de l'ensemble des usines par qualités dans la Communauté et les pays tiers (a)**

*Evoluzione delle consegne di ghisa, suddivisa per qualità dell'insieme degli stabilimenti nella Comunità e verso i paesi terzi (a)*

1000 t

**Lieferungen der Werke insgesamt an Roheisen nach Sorten in die Gemeinschaft und in dritte Länder (a)**

*Leveringen van ruwijzer door de EGKS-bedrijven binnen de Gemeenschap en aan derde landen (a) per soort*

Zeit Période Periodo Tijdvak	Roheisen für die Stahlerzeugung Fonte d'affinage Ghisa da affinazione Ruwijzer van de staalproductie		Gußroheisen Fonte de moulage Ghisa da fonderia Gietery-ijzer		Spiegeleisen Spiegel	Hochgekohlt Ferromangan Ferro-Mn carburé Ferro-Mn carburato Hoogoven- ferro-Mn	Sonstiges Roheisen Autres fontes Altre ghise Overige soorten	Insgesamt Total Totale Totaal
	Thomas	S.M. Martin	Phosphorhaltig Phosphoreuse Fosforosa Fosforhoudend	Phosphorarm non phosphor. Non fosforosa niet fosforh.	Ghisa speculare Spiegelijzer			

**In die Gemeinschaft · Dans la Communauté · Nei paesi della Comunità · Binnen de Gemeenschap**

1965	214	789	636	1 320	115	351	261	3 686
1966	286	584	531	1 278	90	340	246	3 355
1967	356	724	434	1 255	84	364	228	3 445
1968	352	1 302	435	1 437	99	382	255	4 262
1968 VII	22	109	24	99	8	31	17	310
VIII	22	125	26	93	6	36	19	328
IX	26	124	37	129	9	27	21	373
X	29	103	41	133	9	35	25	375
XI	22	111	43	148	7	34	23	388
XII	32	99	41	133	7	39	22	373
1969 I	33	130	38	130	8	36	25	400
II	35	108	37	129	9	29	25	372
III	30	139	46	131	10	39	25	420
IV	19	115	45	135	9	37	22	382
V	13	113	46	133	9	35	22	371
VI	9	124	46	154	9	33	26	401
VII	21	111	42	128	9	34	24	369
VIII	9	109	38	127	3	27	21	334
IX	9	120	51	159	9	39	24	411

**Nach dritten Ländern · Vers les Pays tiers · Verso paesi terzi · Aan derde landen**

1965	1	17	26	156	4	111	20	335
1966	0	98	25	156	3	133	18	433
1967	0	851	20	119	2	57	31	1 080
1968	0	98	21	178	2	105	23	427
1968 VII	—	1	2	17	0	6	1	27
VIII	0	1	2	20	—	12	2	37
IX	—	11	2	9	0	13	2	37
X	—	14	3	15	0	9	2	43
XI	—	2	2	20	0	8	2	34
XII	—	42	1	8	0	13	3	67
1969 I	—	0	1	7	—	1	5	14
II	—	9	1	8	0	8	3	29
III	—	23	2	19	0	4	3	51
IV	0	11	2	18	0	7	4	42
V	—	11	1	18	0	11	6	47
VI	—	6	2	7	0	1	3	7
VII	—	3	2	6	0	3	2	16
VIII	—	11	2	16	0	9	3	41
IX	—	22	3	17	0	0	1	43

(a) Suivant les statistiques de livraisons des usines  
Secondo le statistiche delle consegne effettuate dagli stabilimenti

(a) Auf Grund der Lieferstatistiken der Werke  
Op basis der leveringsstatistieken van de bedrijven

Livraisons des usines dans la Communauté par pays destinataires (réceptions) de produits finis et finals en acier ordinaire et de fonte (a) (b)

Lieferungen der Werke an Walzstahlfertigerzeugnissen, weiterverarbeiteten Erzeugnissen und Roheisen in die Gemeinschaft (Bezüge) nach Bestimmungsländern (a) (b)

58

Consegna degli stabilimenti nella Comunità, per paesi destinatari, di prodotti finiti e terminali di acciaio comune e di ghisa (a) (b)

Leveringen der bedrijven van walsrijproducten, verder bewerkte walsrijproducten en ruwijzer binnen de Gemeenschap naar landen van bestemming (= Aanvoer in EGKS-landen afk. van EGKS-bedrijven) (a) (b)

1000 t

Zeit Période Periodo Tijdvak	Deutschland (BR)	France	Italia	Nederland	UEBL · BLEU		EGKS CECA
					Belgique België	Luxembourg	
<b>Walzstahlfertigerzeugnisse und weiterverarbeitete Erzeugnisse (c) · Produits finis et finals (c)</b>							
<i>Prodotti finiti e terminali (c) · Walsrijproducten en verder bewerkte walsrijproducten (c)</i>							
1965	20 224	11 169	7 934	2 351	2 761	234	44 673
1966	19 492	11 684	8 714	2 537	3 002	234	45 663
1967	18 361	11 961	10 188	2 566	3 002	220	46 298
1968	21 949	12 107	11 277	2 859	3 257	234	51 683
1968 X	2 054	1 224	1 091	264	326	22	4 981
XI	1 950	1 150	1 021	255	307	22	4 705
XII	1 688	1 156	1 032	257	316	18	4 467
1969 I	2 091	1 178	1 002	263	327	20	4 881
II	1 914	1 139	971	237	287	19	4 567
III	2 147	1 354	1 120	253	330	22	5 226
IV	2 082	1 323	1 105	240	339	24	5 113
V	2 065	1 281	1 210	230	334	24	5 144
VI	2 097	1 283	1 093	252	360	24	5 509
VII	2 291	1 148	1 112	232	258	33	5 074
VIII	2 175	747	779	244	329	26	4 300
IX	2 370	1 233	1 028	248	352	27	5 258
<b>Roheisen · Fonte · Ghisa · Ruwijzer</b>							
1965	1 608	1 129	567	147	184	51	3 686
1966	1 315	1 165	518	155	152	50	3 355
1967	1 254	1 126	747	105	164	49	3 445
1968	1 951	1 111	857	123	166	54	4 262
1968 X	161	110	68	13	17	6	375
XI	173	107	77	11	17	3	388
XII	153	134	77	11	- 7	5	373
1969 I	177	123	68	13	15	4	400
II	173	100	67	10	17	4	371
III	198	107	80	12	17	6	420
IV	183	94	74	9	18	5	383
V	155	93	91	12	14	6	371
VI	165	110	94	10	17	5	401
VII	153	89	100	8	13	5	368
VIII	156	44	96	12	21	5	334
IX	169	104	100	14	19	5	411

(a) Suivant les statistiques de livraisons des usines (aciers spéciaux non compris)  
Secondo le statistiche delle consegne degli stabilimenti (non compresi gli acciai speciali)

(b) On donne pour chaque pays destinataire de la Communauté les livraisons provenant des usines du pays et des usines des autres pays de la Communauté  
Consegna degli stabilimenti del proprio paese più le consegne degli stabilimenti degli altri paesi della Comunità in detto paese

(c) Y compris coils pour utilisation directe  
Ivi compresi coils per utilizzazione diretta

(a) Auf Grund der Lieferstatistiken der Werke (ohne Edelstahl)  
Op basis van de leveringsstatistieken der bedrijven (speciaalstaal niet inbegrepen)

(b) Lieferungen der Werke in das eigene Inland zuzüglich der Lieferungen der Werke der anderen Länder der Gemeinschaft in dieses Land  
Leveringen van de bedrijven in het eigen land vermeerderd met de leveringen van de bedrijven van de andere landen van de Gemeenschap in dit land

(c) Einschließlich Warmbreitband zum unmittelbaren Verbrauch  
Met inbegrip van warmgewalst breedband voor direct gebruik

**Livraisons des usines dans la Communauté et les pays tiers par groupes de produits et par pays ou zones géographiques destinataires (a)**
**Consegna degli stabilimenti nella Comunità e nei paesi terzi per gruppi di prodotti e per paesi o zone geografiche di destinazione (a)**
**Lieferungen der Werke in die Gemeinschaft und in dritte Länder nach Erzeugnis- und Ländergruppen (a)**
**Leveringen van de bedrijven aan de Gemeenschap en aan derde landen per produktengroep en land van bestemming (a)**

1000 t

Bestimmungsländer Pays de destination Paesi di destinazione Landen van bestemming	Roheisen Fonte Ghisa Ruwijzer (b)			Blöcke und Halbzeug Lingots et demi-produits Lingotti e semilavorati Blokken en halffabrikaat (c)			Walzstahlfertigerzeugnisse und weiterverarbeitete Erzeugnisse Produits finis et finals Prodotti finiti e terminali Walsrijproducten en verder bewerkte producten (d)				
	1968	1968 I-IX	1969 I-IX	1968	1968 I-IX	1969 I-IX	1968	1968 I-IX	1969 I-IX		
<b>EGKS · CECA</b>											
Deutschland (BR)	1 951	1 465	1 529	8 163	5 940	7 140	21 949	16 258	19 231		
France	1 111	760	864	2 348	1 609	2 103	12 107	8 577	10 687		
Italia	857	636	771	2 752	2 008	2 307	11 277	8 133	9 421		
Nederland	123	87	101	211	165	188	2 859	2 083	2 200		
Belgique · België	166	138	152	776	557	737	3 257	2 309	2 915		
Luxembourg	54	40	44	4	3	9	234	170	219		
EGKS · CECA	4 262	3 126	3 461	14 254	10 282	12 484	51 683	37 530	44 673		
Insgesamt · Total	125	98	94	561	443	456	5 291	3 660	4 429		
West-europa	117	90	94	552	433	456	4 388	3 070	3 736		
Europa	Europe de l'Ouest	Insgesamt · Total	5	5	—	—	255	466	323	291	
		Großbritannien · Roy.-Uni	16	13	8	—	—	630	428	626	
		Schweden · Suède	15	12	10	50	35	35	1 124	787	975
		Finn. · Norw. · Dän.	49	35	45	151	113	98	892	631	791
Europe	l'Ouest	Finl. · Norv. · Dan.	0	0	0	197	164	52	304	210	394
		Schweiz · Suisse	9	6	10	45	37	11	296	206	197
		Spanien · Espagne	15	16	0	10	10	0	904	589	692
Osteuropa	—	—	—	—	—	—	420	244	306		
Europe Orient. (e)	—	—	—	—	—	—	—	—	—		
Amerika	205	158	96	86	65	72	6 646	5 291	3 851		
Amérique	Amérique Centrale	Insgesamt · Total	190	136	77	3	2	0	5 933	4 803	3 360
		Nordamerika · Amérique du Nord	190	136	77	1	0	0	5 603	4 573	3 119
		darunter { USA und Bes. · USA et poss.	—	—	—	2	2	0	330	230	241
Amérique	Südamerika · Amérique du Sud	dont { Kanada (f) · Canada (f)	0	0	0	77	58	61	223	154	156
		Mittelamerika · Amérique Centrale	15	21	18	5	4	11	489	333	336
Afrika	3	2	3	14	9	2	877	641	643		
Afrique	0	0	0	3	0	1	284	194	253		
Asien · Asie	93	35	98	148	135	110	1 323	1 029	768		
Ozeanien, andere · Océanie, autres	—	—	—	—	—	—	31	22	18		
Dritte Länder zusammen · Total pays tiers	426	283	291	809	652	640	14 168	10 643	9 709		
Insgesamt · Total général	4 688	3 409	3 752	15 063	10 934	13 124	65 851	48 173	54 382		

(a) Suivant les statistiques de livraisons des usines (non compris aciers spéciaux)  
Secondo le statistiche delle consegne degli stabilimenti (non compresi acciai speciali)

(b) Y compris Spiegel et ferro-manganèse carburé  
Compresi ghisa speculare e ferro-manganèse carburato

(c) Y compris coils pour relaminage dans la Communauté  
Compresi coils per rilaminazione nella Comunità

(d) Y compris coils pour l'utilisation directe et exportations vers les pays tiers  
Compresi coils per utilizzazione diretta ed esportazioni verso i paesi terzi

(e) Bulgarie, Pologne, Hongrie, Roumanie, Tchécoslovaquie, URSS, Allemagne Orientale, Albanie  
Bulgaria, Polonia, Ungheria, Romania, Cecoslovacchia, URSS, Germania Orientale, Albania

(f) Et Terre-Neuve · E Terra Nuova

(a) Auf Grund der Lieferstatistiken der Werke (ohne Edelstahl)  
Op basis van de leveringsstatistieken der bedrijven (specialstaal niet-inbegrepen)

(b) Einschließlich Spiegeleisen und kohlenstoffreichem Ferromangan  
Met inbegrip van spiegelijzer en koolstofrijk ferromangaan

(c) Einschließlich Warmbreitband zum Weiterauswalzen in der Gemeinschaft  
Met inbegrip van warmgewalst breedband voor uitwalsing in de Gemeenschap

(d) Einschließlich Warmbreitband zum unmittelbaren Verbrauch und Export in dritte Länder  
Met inbegrip van warmgewalst breedband voor direct gebruik en uitvoer naar derde landen

(e) Bulgarien, Ungarn, Polen, Rumänien, Tschechoslowakei, UdSSR, D.D.R., Albanien  
Bulgarije, Hongarije, Polen, Roemenië, Tsjechoslowakije, UdSSR, D.D.R., Albanie

(f) Und Neufundland · En New-Foundland

Livraisons des usines dans la Communauté et les pays tiers par groupes de produits et par pays ou zones géographiques destinataires (a)

Lieferungen der Werke in die Gemeinschaft und in dritte Länder nach Erzeugnis- und Ländergruppen (a)

60

Consegna degli stabilimenti nella Comunità e nei paesi terzi per gruppi di prodotti e per paesi o zone geografiche di destinazione (a)

Leveringen van de bedrijven aan de Gemeenschap en aan derde landen per produktengroep en land van bestemming (a)

DEUTSCHLAND (BR) · FRANCE

1000 t

Bestimmungsländer Pays de destination Paesi di destinazione Landen van bestemming	Roheisen Fonte Ghisa Ruwijzer (b)			Blöcke und Halbzeug Lingots et demi-produits Lingotti e semilavorati Blokken en halfafrikaat (c)			Walzstahlfertigerzeugnisse und weiterverarbeitete Erzeugnisse Produits finis et finals Prodotti finiti e terminali Walserijproducten en verder bewerkte producten (d)		
	1968	1968 I-VI	1969 I-VI	1968	1968 I-VI	1969 I-VI	1968	1968 I-VI	1969 I-VI
	Deutsche Werke · Usines allemandes · Stabilimenti tedeschi · Duitse bedrijven								
Deutschland (BR)	1 852	1 394	1 454	7 549	5 495	6 634	17 303	12 760	15 716
France	105	50	109	479	320	425	1 193	872	967
Italia	419	337	317	148	91	153	324	236	213
Niederland	6	1	9	181	137	179	689	509	547
Belgique · België	63	63	73	18	12	20	348	235	248
Luxembourg	16	12	14	—	—	0	6	4	9
EGKS · CECA	2 461	1 856	1 976	8 375	6 055	7 411	19 863	14 616	17 700
Europa · Europe : Ingesamt · Total	111	85	87	272	223	90	2 041	1 377	1 800
Westeuropa · Europe de l'Ouest	104	77	87	262	214	90	1 503	1 026	1 356
darunter · dont { Großbritannien · Royaume-Uni Skandinavien · Scandinavie	—	—	—	56	53	0	61	25	48
Osteuropa · Europe Orientale	15	23	18	50	35	35	701	481	614
Amerika · Amérique	158	16	0	9	9	0	538	351	445
darunter · dont : USA und Bes. · USA et poss.	145	122	69	29	23	7	3 048	2 459	1 475
Afrika · Afrique : Ingesamt · Total	2	103	50	0	0	—	2 658	2 186	1 177
darunter · dont : Ass. Afr. Länder · Etats Ass. d'Afr.	—	1	2	9	5	0	177	122	136
Asien · Asie	93	—	—	2	—	—	69	28	84
Sonstige Länder · Autres pays tiers	—	25	97	92	81	42	557	460	335
Dritte Länder zusammen · Total pays tiers	364	—	—	—	—	—	2	2	3
Insgesamt · Total général	2 825	233	255	402	332	139	5 825	4 420	3 749
	2 825	2 089	2 231	8 777	6 387	7 550	25 688	19 036	21 449
	Französische Werke · Usines françaises · Stabilimenti francesi · Franse bedrijven								
Deutschland (BR)	61	44	60	51	37	32	1 156	858	853
France	913	655	708	1 508	1 020	1 364	9 080	6 412	7 818
Italia	50	34	46	63	42	90	313	232	191
Niederland	5	4	5	2	2	—	210	147	124
Belgique · België	39	30	28	12	8	19	335	232	264
Luxembourg	27	20	22	—	—	0	3	2	4
EGKS · CECA	1 095	787	869	1 636	1 109	1 505	11 097	7 883	9 254
Europa · Europe : Ingesamt · Total	2	2	3	123	92	68	1 207	842	924
Westeuropa · Europe de l'Ouest	2	2	3	123	92	68	1 026	725	805
darunter · dont { Großbritannien · Royaume-Uni Skandinavien · Scandinavie	—	—	—	1	1	—	70	50	40
Osteuropa · Europe Orientale	—	—	—	—	—	—	386	272	331
Amerika · Amérique	46	35	27	6	5	6	1 185	933	797
darunter · dont : USA und Bes. · USA et poss.	44	33	27	—	—	—	911	741	630
Afrika · Afrique : Ingesamt · Total	1	0	1	1	0	1	344	254	280
darunter · dont : Ass. Afr. Länder · Etats Ass. d'Afr.	0	0	0	1	0	1	105	76	97
Asien · Asie	0	0	0	12	10	5	278	212	135
Sonstige Länder · Autres pays tiers	—	—	—	—	—	—	18	13	9
Dritte Länder zusammen · Total pays tiers	49	37	31	142	107	80	3 032	2 254	2 145
Insgesamt · Total général	1 144	824	900	1 778	1 216	1 585	14 129	10 137	11 399

(a) Suivant les statistiques de livraisons des usines (non compris aciers spéciaux) Secondo le statistiche delle consegne degli stabilimenti (non compresi acciai speciali)

(b) Y compris Spiegel et ferro-manganèse carburé Compresi ghisa speculari e ferro-manganèse carburato

(c) Y compris coils pour relaminage dans la Communauté Compresi coils per rilaminazione nella Comunità

(d) Y compris coils pour l'utilisation directe et exportations vers les pays tiers Compresi i coils per utilizzazione diretta ed esportazioni verso i paesi terzi

(a) Auf Grund der Lieferstatistiken der Werke (ohne Edelstahl) Op basis van de leveringsstatistieken der bedrijven (speciaalstaal niet inbegrepen)

(b) Einschließlich Spiegeleisen und kohlenstoffreiches Ferromangan Met inbegrip van spiegelijzer en koolstofrijk ferromangaan

(c) Einschließlich Warmbreitband zum Weiterauswalzen in der Gemeinschaft Met inbegrip van warmgewalst breedband voor uitwalsing in de Gemeenschap

(d) Einschließlich Warmbreitband zum unmittelbaren Verbrauch und Export in dritte Länder Met inbegrip van warmgewalst breedband voor direct gebruik en uitvoer naar derde landen

Livraisons des usines dans la Communauté et les pays tiers, par groupes de produits et par pays ou zones géographiques destinataires (a)

Consegna degli stabilimenti nella Comunità e nei paesi terzi per gruppi di prodotti e per paesi o zone geografiche di destinazione (a)

Lieferungen der Werke in die Gemeinschaft und in dritte Länder nach Erzeugnis- und Ländergruppen (a)

Leveringen van de bedrijven aan de Gemeenschap en aan derde landen per produktengroep en land van bestemming (a)

1000 t

ITALIA · NEDERLAND

Bestimmungsländer Pays de destination Paesi di destinazione Landen van bestemming	Roheisen Fonte Ghisa Ruwijzer (b)			Blöcke und Halbzeug Lingots et demi-produits Lingotti e semilavorati Blokken en halffabrikaat (c)			Walzstahlfertigerzeugnisse und weiterverarbeitete Erzeugnisse Produits finis et finals Prodotti finiti e terminali Walsierijproducten en verder bewerkte producten (d)		
	1968	1968 I-IX	1969 I-IX	1968	1968 I-IX	1969 I-IX	1968	1968 I-IX	1969 I-IX
	<b>Italienische Werke · Usines italiennes · Stabilimenti italiani · Italiaanse bedrijven</b>								
Deutschland (BR)	—	—	—	26	16	2	259	213	128
France	—	—	—	44	39	14	155	117	118
Italia	384	262	407	2 418	1 780	1 952	10 209	7 364	8 640
Niederland	—	—	—	—	—	—	10	7	8
Belgique · België	—	—	—	—	—	—	1	1	0
Luxembourg	—	—	—	—	—	—	—	—	—
EGKS · CECA	384	262	407	2 488	1 835	1 968	10 634	7 702	8 894
Europa · Europe : Ingesamt · Total	—	—	—	7	5	12	406	319	235
Westeuropa · Europe de l'Ouest	—	—	—	7	4	12	318	249	169
darunter · dont { Großbritannien · Royaume-Uni Skandinavien · Scandinavie	—	—	—	—	—	—	1	1	0
Osteuropa · Europe Orientale	—	—	—	—	—	—	4	4	1
Amerika · Amérique	—	—	—	1	1	—	88	70	67
darunter · dont : USA und Bes. · USA et poss.	—	—	—	—	—	—	196	162	40
Afrika · Afrique : Ingesamt · Total	—	—	—	0	0	—	178	150	23
darunter · dont : Ass. Afr. Länder · Etats Ass. d'Afr.	—	—	—	—	—	—	49	43	40
Asien · Asie	—	—	—	0	0	0	198	150	142
Sonstige Länder · Autres pays tiers	—	—	—	—	—	—	—	—	0
Dritte Länder zusammen · Total pays tiers	—	—	—	7	5	12	849	674	457
Insgesamt · Total général	384	262	407	2 495	1 840	1 980	11 483	8 376	9 351
<b>Niederl. Werke · Usines néerl. · Stabilimenti olandesi · Nederlandse bedrijven</b>									
Deutschland (BR)	38	28	15	225	162	221	374	278	305
France	93	56	47	49	47	61	108	83	85
Italia	4	2	1	43	34	36	81	59	74
Niederland	112	82	86	7	5	9	1 076	795	858
Belgique · België	64	46	51	135	99	100	46	34	34
Luxembourg	11	8	8	—	—	—	—	—	—
EGKS · CECA	322	222	208	459	347	427	1 685	1 249	1 356
Europa · Europe : Ingesamt · Total	12	11	5	100	84	244	518	349	435
Westeuropa · Europe de l'Ouest	12	11	5	100	84	244	489	344	412
darunter · dont { Großbritannien · Royaume-Uni Skandinavien · Scandinavie	5	5	—	—	24	240	194	135	158
Osteuropa · Europe Orientale	—	—	—	—	—	—	30	5	24
Amerika · Amérique	1	1	0	—	—	—	358	285	267
darunter · dont : USA und Bes. · USA et poss.	—	—	—	—	—	—	336	272	251
Afrika · Afrique : Ingesamt · Total	0	0	0	—	—	—	7	5	7
darunter · dont : Ass. Afr. Länder · Etats Ass. d'Afr.	—	—	—	—	—	—	0	0	0
Asien · Asie	0	—	0	—	—	—	20	14	14
Sonstige Länder · Autres pays tiers	—	—	—	—	—	—	—	—	—
Dritte Länder zusammen · Total pays tiers	13	12	5	100	84	244	903	653	723
Insgesamt · Total général	335	234	213	559	431	671	2 588	1 902	2 079

(a) Suivant les statistiques de livraisons des usines (non compris aciers spéciaux)  
Secondo le statistiche delle consegne degli stabilimenti (non compresi acciai speciali)

(b) Y compris Spiegel et ferro-manganèse carburé  
Compresi ghisa speculare e ferro-manganese carburato

(c) Y compris coils pour relaminage dans la Communauté  
Compresi coils per rilaminazione nella Comunità

(d) Y compris coils pour l'utilisation directe et exportations vers les pays tiers  
Compresicoils per utilizzazione diretta ed esportazioni verso i paesi

(e) Y compris livraisons des usines belges et luxembourgeoises (Benelux)  
Compresse consegne degli stabilimenti belgi e lussemburghesi (Benelux)

(a) Auf Grund der Lieferstatistiken der Werke (ohne Edelmangan)  
Op basis van de leveringsstatistieken der bedrijven (speciaalstaal niet inbegrepen)

(b) Einschließlich Spiegeleisen und kohlenstoffreiches Ferromangan  
Met inbegrip van spiegelijzer en koolstofrijk ferromangaan

(c) Einschließlich Warmbreitband zum Weiterauswalzen in der Gemeinschaft  
Met inbegrip van warmgewalst breedband voor uitwalsing in de Gemeenschap

(d) Einschließlich Warmbreitband zum unmittelbaren Verbrauch oder Export  
in dritte Länder  
Met inbegrip van warmgewalst breedband voor direct gebruik of uitvoer  
naar derde landen

(e) Einschließlich der Lieferungen der Werke Belgiens und Luxemburgs  
(Benelux)  
Met inbegrip van de leveringen van de Belgische en Luxemburgse bedrijven  
(Benelux)



Livraisons des usines dans la Communauté et les pays tiers par groupes de produits et par pays ou zones géographiques destinataires (a)

Lieferungen der Werke in die Gemeinschaft und in dritte Länder nach Erzeugnis- und Ländergruppen (a)

62

Consegna degli stabilimenti nella Comunità e nei paesi terzi per gruppi di prodotti e per paesi o zone geografiche di destinazione (a)

Leveringen van de bedrijven aan de Gemeenschap en aan derde landen per produktengroep en land van bestemming (a)

BELGIQUE (BELGIË) · LUXEMBOURG

1000 t

Bestimmungsländer Pays de destination Paesi di destinazione Landen van bestemming	Roheisen Fonte Ghisa Ruwijzer (b)			Blöcke und Halbzeug Lingots et demi-produits Lingotti e semilavorati Blokken en halffabrikaat (c)			Walzstahlfertigzeugnisse und weiterverarbeitete Erzeugnisse Produits finis et finals Prodotti finiti e terminali Walselijproducten en verder bewerkte producten (d)		
	1968	1968 I-IX	1969 I-IX	1968	1968 I-IX	1969 I-IX	1968	1968 I-IX	1969 I-IX
<b>Belgische Werke · Usines belges · Stabilimenti belgi · Belgische bedrijven</b>									
Deutschland (BR)	(e)	(e)		86	75	40	1 867	1 419	1 400
France				262	178	226	1 293	897	1 401
Italia				47	34	68	258	182	230
Niederland				20	20	0	655	467	487
Belgique · België				608	437	586	1 992	1 426	1 887
Luxembourg				1	1	4	5	3	3
EGKS · CECA				1 024	745	924	6 070	4 394	5 408
Europa · Europe : Ingesamt · Total				60	39	36	713	492	634
Westeuropa · Europe de l'Ouest				60	39	36	658	454	600
darunter · dont { Großbritannien · Royaume-Uni Skandinavien · Scandinavie				6	5	15	112	94	39
Osteuropa · Europe Orientale				—	—	—	251	171	282
Amerika · Amérique				51	38	56	55	38	33
darunter · dont : USA und Bes. · USA et poss.				1	0	0	1 366	1 062	954
Afrika · Afrique : Ingesamt · Total				1	0	0	1 147	920	802
darunter · dont : Ass. Afr. Länder · Etats Ass. d'Afr.				3	3	1	172	125	110
Asien · Asie				—	—	—	59	44	34
Sonstige Länder · Autres pays tiers				45	44	63	161	108	95
Dritte Länder zusammen · Total pays tiers				—	—	—	5	3	3
Insgesamt · Total général				159	124	156	2 417	1 790	1 796
				1 183	869	1 080	8 487	6 184	7 204
<b>Luxemburgische Werke · Usines luxembourgeoises Stabilimenti lussemburghesi · Luxemburgse bedrijven</b>									
Deutschland (BR)	(e)	(e)		226	155	211	990	730	829
France				6	5	13	280	197	298
Italia				33	27	10	91	60	73
Niederland				—	—	—	217	158	175
Belgique · België				3	2	11	536	380	483
Luxembourg				3	2	4	220	161	202
EGKS · CECA				271	191	249	2 334	1 686	2 060
Europa · Europe : Ingesamt · Total				—	—	5	407	281	400
Westeuropa · Europe de l'Ouest				—	—	5	395	271	395
darunter · dont { Großbritannien · Royaume-Uni Skandinavien · Scandinavie				—	—	—	27	18	7
Osteuropa · Europe Orientale				—	—	—	182	124	218
Amerika · Amérique				—	—	—	13	10	5
darunter · dont : USA und Bes. · USA et poss.				—	—	2	494	389	317
Afrika · Afrique : Ingesamt · Total				—	—	—	373	304	235
darunter · dont : Ass. Afr. Länder · Etats Ass. d'Afr.				0	0	0	128	93	71
Asien · Asie				—	—	—	60	45	37
Sonstige Länder · Autres pays tiers				—	—	1	107	86	48
Dritte Länder zusammen · Total pays tiers				—	—	—	5	4	2
Insgesamt · Total général				0	0	8	1 141	853	838
				271	191	257	3 475	2 539	2 898

(a) Suivant les statistiques de livraison des usines (non compris aciers spéciaux)  
Secondo le statistiche delle consegne degli stabilimenti (non compresi acciai speciali)

(b) Y compris Spiegel et ferro-manganèse carburé  
Compresi ghisa speculare e ferro-manganese

(c) Y compris coils pour relaminage dans la Communauté  
Compresi coils per rilaminazione nella Comunità

(d) Y compris coils pour l'utilisation directe et exportations vers les pays tiers  
Compresi coils per utilizzazione diretta ed esportazioni verso i paesi terzi

(e) Voir tableau 61, note (e) · Cfr. tabella 61, nota (e)

(a) Auf Grund der Lieferstatistiken der Werke (ohne Edelmetall)  
Op basis van de leveringsstatistieken der bedrijven (spieëlstaal niet inbegrepen)

(b) Einschließlich Spiegeleisen und kohlenstoffreiches Ferromangan  
Met inbegrip van spiegelijzer en koolstofrijk ferromangaan

(c) Einschließlich Warmbreitband zum Weiterauswalzen in der Gemeinschaft  
Met inbegrip van warmgewalst breedband voor uitwalsing in de Gemeenschap

(d) Einschließlich Warmbreitband zum unmittelbaren Verbrauch oder Export  
in dritte Länder  
Met inbegrip van warmgewalst breedband voor direct gebruik of uitvoer  
naar derde landen

(e) Vgl. Tabelle 61, Anm. (e) · Vgl. tabel 61, noot (e)

Réceptions, par pays, des produits finis et finals (a) livrés par les usines de la Communauté et taux d'interpénétration des marchés (b) (aciers spéciaux exclus) (c)

Arrivi per paese dei prodotti finiti e terminali (a) consegnati dagli stabilimenti della Comunità e tasso d'interpenetrazione dei mercati (b) (acciai speciali esclusi) (c)

Bezüge der Länder an Walzstahlerzeugnissen und weiterverarbeiteten Erzeugnissen (a) von Werken der Gemeinschaft und Marktverflechtungsrate in % (b) (ohne Edelmehle) (c)

Aanvoer per land van walsrijproducten en verder bewerkte walsrijproducten (a) afkomstig van bedrijven binnen de Gemeenschap en graad van marktvervlechting in % (b) (speciaal staal niet inbegrepen) (c)

Zeit Période Periodo Tijdvak	Deutschland (BR)	France	Italia	Nederland	UEBL · BLEU		EGKS CECA
					Belgique België	Luxembourg	
Bezüge insgesamt · Réceptions totales · Arrivi totali · Totale aanvoer (1000 t)							
1965	21 804	11 554	8 841	2 353	2 872	235	47 659
1966	20 875	12 016	9 591	2 539	3 051	235	48 307
1967	19 520	12 336	11 055	2 566	3 056	222	48 755
1968	23 243	12 459	12 127	2 861	3 325	237	54 252
1968 X	2 157	1 247	1 170	265	334	22	5 195
XI	2 055	1 192	1 081	255	314	23	4 920
XII	1 778	1 186	1 094	257	321	19	4 655
1969 I	2 210	1 201	1 077	264	333	20	5 105
II	2 023	1 174	1 048	238	293	19	4 795
III	2 267	1 406	1 199	253	337	22	5 484
IV	2 233	1 363	1 181	240	345	25	5 387
V	2 187	1 317	1 299	232	342	24	5 401
VI	2 225	1 305	1 169	253	366	24	5 342
VII	2 425	1 170	1 185	233	262	34	5 309
VIII	2 291	775	840	245	335	27	4 513
IX	2 505	1 275	1 099	250	358	28	5 515
Anteil der Bezüge aus anderen Ländern der Gemeinschaft in % (b) Part des réceptions en provenance d'autres pays de la Communauté en % (b) Aliquota degli arrivi in provenienza da altri paesi della Comunità in % (b) Aandeel van de aanvoer uit andere landen der Gemeenschap in % (b)							
1965	16,1	21,7	10,1	67,3	39,0	6,7	20,2
1966	16,6	22,9	11,3	62,6	38,5	6,7	20,9
1967	17,1	25,0	10,7	62,8	37,1	4,7	21,7
1968	20,1	24,4	8,9	62,3	38,2	5,7	21,8
1968 X	18,9	24,7	8,6	64,2	38,3	6,8	21,5
XI	19,0	22,9	8,2	61,5	42,0	7,1	21,2
XII	20,1	24,0	10,4	65,4	39,5	5,2	22,6
1969 I	19,0	32,5	10,4	61,8	35,9	8,2	23,6
II	17,7	27,7	8,4	61,4	36,3	7,3	21,4
III	17,4	25,7	7,7	61,5	36,5	4,1	20,6
IV	16,8	24,8	6,7	59,5	33,0	5,2	19,5
V	16,8	24,4	7,1	59,7	34,0	3,0	19,2
VI	17,1	25,4	6,7	62,5	34,1	8,0	20,1
VII	16,8	25,4	7,2	59,6	38,0	11,2	19,4
VIII	16,9	27,5	8,5	59,2	31,8	6,5	20,5
IX	17,8	23,9	8,0	61,4	34,5	10,7	20,3

(a) Y compris lingots, demi-produits et coils pour utilisation directe (autre que le relaminage)  
Compresi i lingotti, semilavorati e coils per utilizzazione diretta (diversa dalla rilaminazione)

(b) Part en % des autres pays de la Communauté dans l'approvisionnement total par la Communauté de chaque pays membre  
Parte in % degli altri paesi della Comunità nell'approvvigionamento totale per la Comunità di ogni paese membro

(c) Suivant les statistiques de livraisons des usines  
Secondo le statistiche delle consegne degli stabilimenti

(a) Einschließlich Blöcke, Halbzeug und Warmbreitband zum unmittelbaren Verbrauch (nicht zum Weiterauswalzen)  
Met inbegrip van blokken, halffabrikaat en warmgewaist breedband voor direct verbruik (niet voor uitwalzing)

(b) Anteil (%) der anderen Länder der Gemeinschaft an den Gesamtbezügen jedes Landes der Gemeinschaft  
Aandeel (%) van de andere landen der Gemeenschap in de totale aanvoer van elk land der Gemeenschap

(c) Auf Grund der Lieferstatistiken der Werke  
Op basis van de leveringsstatistieken der bedrijven

**Réceptions, par pays, des produits sidérurgiques en aciers fins et spéciaux (a) livrés par les usines de la Communauté, et taux d'interpénétration des marchés**

**Bezüge der Länder an Edelmärkten (a) von Werken der Gemeinschaft und Marktverflechtungsrate**

64

**Arrivi, per paese, di prodotti siderurgici in acciai fini e speciali (a) consegnati dagli stabilimenti della Comunità e tasso d'interpénétrazione dei mercati**

**Aanvoer in de afzonderlijke landen van speciale staalsoorten (a) afkomstig van bedrijven binnen de Gemeenschap en graad van marktverflechting**

Zeit Période Periodo Tijdvak	Deutschland (BR)	France	Italia	Benelux			EGKS CECA
				Nederland	Belgique België	Luxembourg	
<b>Bezüge insgesamt · Réceptions totales · Arrivi totali · Totale aanvoer</b> 1000 t							
1965	2 047,6	1 182,7	953,6	43,9	92,1	10,7	4 330,6
1966	1 886,2	1 308,3	1 193,4	51,2	118,6	8,0	4 565,7
1967	1 787,9	1 306,9	1 382,8	57,3	120,6	6,2	4 661,7
1968	2 505,6	1 496,5	1 630,3	63,5	147,6	9,5	5 853,0
1968 X	234,6	155,9	153,7	5,7	15,0	0,9	565,8
XI	215,7	153,8	140,1	6,0	13,5	0,7	529,8
XII	204,6	172,8	141,8	5,0	14,8	0,7	539,7
1969 I	252,6	177,3	153,7	5,3	15,1	1,0	605,0
II	233,7	163,8	163,8	6,4	13,7	1,0	582,4
III	256,4	174,3	189,8	6,4	16,5	1,0	644,4
IV	248,9	175,8	155,0	4,6	14,6	0,8	599,7
V	246,3	175,8	177,3	5,1	13,8	1,1	619,4
VI	253,2	175,3	156,8	5,0	18,3	0,9	609,5
VII	256,1	151,7	167,1	4,2	10,1	0,9	590,1
VIII	241,0	80,8	93,8	5,4	14,0	0,5	435,5
IX	246,8	172,3	147,7	4,5	15,3	1,1	587,7
X	279,2	170,1	128,4	7,5	16,5	0,9	602,6
<b>Anteil der Bezüge aus anderen Ländern der Gemeinschaft in % (b)</b> <b>Part des réceptions en provenance d'autres pays de la Communauté en % (b)</b> <b>Aliquota degli arrivi in provenienza da altri paesi della Comunità in % (b)</b> <b>Aandeel van de aanvoer uit andere landen der Gemeenschap in % (b)</b>							
1965	5,1	9,2	4,8	46,4	34,1	2,9	7,2
1966	4,5	11,2	5,8	47,5	32,5	4,0	8,0
1967	5,7	12,0	5,7	48,1	35,4	7,1	8,8
1968	7,4	11,4	4,0	48,1	31,6	4,9	8,5
1968 X	10,2	11,8	4,5	48,9	31,3	8,5	10,0
XI	7,5	8,9	4,0	47,8	31,8	2,5	8,1
XII	7,9	9,1	4,9	40,0	39,0	3,4	8,7
1969 I	7,8	9,8	4,0	57,2	33,0	11,1	8,5
II	7,3	10,7	3,8	45,1	27,9	2,9	8,2
III	6,3	10,7	2,9	55,8	33,6	6,8	7,7
IV	6,4	11,3	4,4	62,8	27,8	6,1	8,3
V	7,7	10,9	3,5	51,5	33,6	4,5	8,4
VI	7,1	13,3	5,0	58,4	42,6	4,2	9,8
VII	7,1	13,7	0,1	60,6	54,6	4,4	9,3
VIII	5,0	13,4	6,4	40,0	31,9	1,4	8,1
IX	6,4	14,1	5,7	41,3	38,4	3,1	9,6
X	5,3	13,0	9,1	38,7	43,0	4,6	9,7

a) Tous produits (lingots et demi-produits, même pour relaminage inclus)  
Tutti i prodotti (lingotti e semilavorati, inclusa anche la rilaminazione)

(b) Part en % des autres pays de la Communauté dans l'approvisionnement total par la Communauté de chaque pays membre. Pour le Benelux il s'agit de la part représentée par les livraisons des pays autres que ceux du Benelux  
Parte in % degli altri paesi della Comunità nell'approvvigionamento totale per la Comunità di ogni paese membro. Per il Benelux trattasi della parte rappresentata dalle consegne dei paesi diversi da quelli del Benelux

(a) Alle Erzeugnisse (einschl. Blöcke u. Halbzeug, auch zum Weiterauswalzen)  
Alle producten (met inbegrip van blokken en halffabrikaat, ook voor uitwalsing)

(b) Antiel (%) der anderen Länder der Gemeinschaft an den Gesamtbezügen jedes Landes der Gemeinschaft. Für Benelux bezieht sich der Anteil auf die Lieferungen der Nicht-Beneluxländer  
Aandeel (%) van de andere landen der Gemeenschap in de totale aanvoer van elk land der Gemeenschap. Voor de Benelux wordt deze verhouding weergegeven door de leveringen der niet-Beneluxlanden



**Teil I: Eisenschaffende Industrie**

**1<sup>ère</sup> Partie: Sidérurgie proprement dite**

**I Parte: Siderurgia propriamente detta**

**I<sup>o</sup> Deel: IJzer- en staalproducerende industrie**

V

Commerce extérieur et échanges de produits  
sidérurgiques à l'intérieur de la Communauté  
(Statistiques douanières)

Commercio estero e scambi dei prodotti  
siderurgici all'interno della Comunità  
(Statistiche doganali)

Außenhandel und Binnenaustausch der  
Gemeinschaft mit Erzeugnissen der Eisen- und  
Stahlindustrie (Außenhandelsstatistik)

Buitenlandse handel en ruilverkeer van de  
Gemeenschap in produkten der ijzer- en  
staalindustrie (Douanestatistieken)

N. B. : Pour consulter les tableaux 65 à 76 déplier la  
page 87

N.B. : Per consultare le tabelle da 65 a 76 si veda a pagina 87

N. B. : Zum Lesen der Tabellen 65 bis 76 bitte Seite 87  
entfalten

N.B. : Voor raadpleging van de tabellen 65 tot 76 gebruike  
men het vouwblad op blz. 87

En-tête quadrilingue des colonnes des tableaux 65 à 76 - Viersprachige Überschrift für die Spalten der Tabellen Nr. 65 bis 76  
 Intestazione quadrilingue delle colonne delle tabelle dal n 65 al n 76 - Viertalige tekst voor de kolommen van de tabellen 65 tot 76

	0	1	2	3	4	5	6	7	8	9	10	11	12	13	14	15	16	17	18	19	20	21	22	23	24	25	26	27	28	29	30	31	32	33
Tijdvak	Ruwijzer en ferrolegeringen van het Verdrag					Staal (produkten welke onder het Verdrag vallen)																				Produkten, die niet onder het Verdrag vallen								
	Ruwijzer voor de staalproductie	Gietijzer (en speciaal ruwijzer)	Spiegelijzer	Koolstofrijk ferromangaan	Totaal	Blokken en ruwe buisloepen	Stangen en knuppels	Plakken en plaatstrippen	Breedband op rollen	Nieuwe rails	Dwarsliggers, onderligplaten, lasplaten	Walsdraad	Staalstaal	Damwandstaal	Profielen van 80 mm en meer	Andere profielen	Bandstaal	Universaalstaal	Transformator- en dynamoplaat	Platen (niet bekleed)	3 mm en meer	minder dan 3 mm	Blik en andere verijnde plaat	And. beklede plaat en geplatteerde plaat	Totaal (5-22)	waarvan: Speciaal-koolstofstaal	Gelegeerd staal	Koude produkten (zonder kol. 28) (a)	Gesmede produkten en a. (b)	Getrokken draad	Buizen en verbindingstukken van staal	Staal totaal-generaal 23 + 26 tot 29	Gebruikte rails	Buizen, verbindingstukken enz. van gietijzer (NEG)
Periode	Ghisa e ferro-leghe del trattato					Acciaio (prodotti compresi nel trattato)																				Prodotti siderurgici fuori della Comunità								
	Ghisa da affinazione	Ghisa da fonderia (e special)	Ghisa speculare	Ferro-Mn carburato	Totale	Lingotti e masselli	Biluni e billette	Bramme e bidoni	Sbozzi in rotoli per lamiere (coils)	Rotale nuove	Traverse, piastre, stecche	Vergella in matasse	Barre	Palancole	Profilati da 80 mm e oltre	Altri profilati	Nastri stretti a caldo	Larghi piatti	Lamierini magnetici	Lamiere non rivestite	3 mm e oltre	inferiori a 3 mm	Banda e altre lamiere stagnate	Altre lamiere rivestite e lamiere piaccate	Totale (5-22)	di cui: Acciaio fine al carbonio	Acciai legati	Prodotti a freddo (esclusi col. 28) (a)	Prodotti fucinati ed altri (b)	Fili trafilati	Tubi e raccordi di acciaio	Totale generale acciaio 23 + 26 a 29	Rotaie usate	Tubi, raccordi, ecc. di ghisa (NC)
Période	Fontes et ferro-alliages CECA					Acier (Produits CECA)																				Produits sidérurgiques hors CECA								
	Fonte d'affinage	Fontes de moulage (et spéciales)	Spiegel	Ferro-Mn carburé	Totale	Lingots et massaux	Blooms et billettes	Brammes et largets	Ebauches enroulées pour tôles (coils)	Rails neufs	Traverses, selles, éclisses	File machine	Barres	Palplanches	Profilés de 80 mm et plus	Autres profilés	Feuillards à chaud	Larges plats	Tôles magnétiques	Tôles non revêtues	3 mm et plus	moins de 3 mm	Fer-blanc et tôles étamées	Autres tôles revêtues et tôles plaquées	Totale (5-22)	dont: Acier fin au carbone	Aciers alliés	Produits à froid (sauf col. 28) (a)	Produits forgés et autres (b)	Fils trefilés	Tubes et raccords d'acier	Totale général acier 23 + 26 à 29	Rails usagés	Tubes, raccords, etc. de fonte (HC)
Zeit	Roheisen und Ferrolegierungen des Vertrages					Stahl (Erzeugnisse des Vertrages)																				Erzeugnisse außerhalb des Vertrages								
	Roheisen für die Stahlherzeugung	Gießeroheisen (u. Spezialroheisen)	Spiegeleisen	Hochgekohltes Ferromangan	Zusammen	Rohblöcke und Rohluppen	Vorgew. Blöcke und Knüppel	Vorbrammen, Platinen	Warmbreitband in Rollen	Neue Schienen	Schwellen, Unterlagsplatten, Laschen	Walsdraht	Stabstahl	Stahlpundwände	Profile von 80 mm und mehr	Sonstige Profile	Bandstahl	Breiteflachstahl	Transformator- und Dynamobleche	Bleche (nicht überzogen)	3 mm und mehr	weniger als 3 mm	Weißblech u. sonst. verz. Bleche	Sonst. überz. Bleche sowie platt. Bleche	Insgesamt (5-22)	darunter: Qualitätskohlenstoffstahl	Legierter Stahl	Kaltprodukte (ohne Spalte 28) (a)	Geschmiedete Erzeugnisse u.a. (b)	Kaltgezogener Draht	Röhren und Verbindungstücke aus Stahl	Stahl insgesamt 23 + 26 bis 29	Gebrauchte Schienen	Röhren, Verbindungsstücke usw. aus Gußeisen (NEG)

(a) Kalt hergestellt oder kalt fertiggestellte Erzeugnisse (ohne kaltgezogener Draht): Kaltband, Kaltprofile, Blankstahl, kaltverformte und kaltbearbeitete Bleche und Bänder, kaltgewalzte Bleche > 3 mm u.ä.  
 (b) Geschmiedete Stäbe, geschmiedetes Halbzeug, Schmiedehalbzeug und andere Erzeugnisse in den Formen der Verträgeserzeugnisse.

(a) Produits obtenus ou parachévés à froid (sans fils trefilés): feuillards à froid, profilés à froid, barres étirées, tôles et feuillards façonnés ou ouvrés, tôles laminées à froid > 3 mm et...  
 (b) Barres forgées, demi-produits forgés, ébauches de forges et autres produits se présentant sous les formes des produits du Traité.

(a) Prodotti ottenuti o rifiniti a freddo (esclusi fili trafilati): nastri a freddo, profilati a freddo, barre stirate, lamiere e nastri altrimenti foggjati e lavorati, lamiera a freddo > 3 mm e...  
 (b) Barre forgiate, semiprodotti forgati, abbozzi di forgia e altri prodotti che si presentano sotto forma di prodotti del trattato.

(a) Koud bewerkte of koud nabewerkte produkten (zonder getrokken draad): koudbandstaal, koude profielen, koude staven, platen en bandstaal op andere wijze bewerkt, koud gewalste platen > 3 mm en...  
 (b) Gesmede staven, gesmede halffabrikaten en smeedstukken in een der onder het Verdrag vallende vormen.

EGKS / CECA

1000 t

59

Einfuhr aus dritten Ländern · Importations en provenance des pays tiers · Importazioni provenienti dai paesi terzi · Invoer uit derde landen

*	0	1	2	3	4	5	6	7	8	9	10	11	12	13	14	15	16	17	18	19	20	21	22	23	24	25	26	27	28	29	30	31	32	33		
<b>A</b>	Eisen und Stahl · Sidérurgie · Siderurgia · Ijzer en staal																																			
1965	283	385	6	110	783	33	55	50	821	4	0	110	146	1	62	64	23	17	13	255	193	43	15	1 905	58	153	59	35	36	147	2 183	24	15	268		
1966	480	409	9	106	1 004	103	64	71	818	4	0	127	160	0	95	76	33	21	15	323	269	51	38	2 268	55	149	52	40	32	172	2 564	26	16	254		
1967	431	389	6	110	936	375	97	131	810	3	0	116	151	0	84	84	19	25	14	367	267	34	49	2 626	56	154	44	41	32	144	2 887	37	15	288		
1968	329	423	4	128	883	119	75	130	1020	1	0	161	208	0	86	88	25	26	22	607	271	24	83	2 947	71	190	57	49	36	162	3 252	45	19	392		
1968	VII																																			
VII	20	54	1	15	89	29	2	4	80	0	—	12	15	—	6	11	3	3	1	50	16	2	5	241	6	15	4	4	3	15	268	3	1	37		
VIII	22	26	0	8	56	22	3	10	92	0	—	7	15	—	3	4	1	1	2	59	19	2	5	245	3	14	4	3	2	11	265	3	1	31		
IX	14	33	0	10	58	1	7	10	73	0	0	9	16	0	6	9	2	1	2	50	19	1	7	212	3	15	5	4	4	13	238	5	1	30		
X	27	37	0	10	74	0	7	15	109	0	—	10	23	0	6	5	2	3	1	49	20	1	8	260	5	18	6	5	3	16	289	4	2	36		
XI	52	28	0	12	92	7	11	18	108	0	—	13	18	0	10	7	2	3	3	66	31	2	10	309	7	23	6	5	4	15	340	5	2	38		
XII	23	31	0	7	62	0	6	19	86	0	0	17	17	—	10	7	3	2	2	67	20	1	9	266	6	16	6	5	3	13	292	5	2	30		
1969	I																																			
I	16	47	0	16	79	1	4	19	163	0	0	14	17	—	8	5	3	2	2	71	23	3	9	345	7	15	6	5	4	14	374	3	2	38		
II	43	48	0	12	102	8	3	25	82	0	—	16	23	—	7	6	2	1	2	66	21	2	8	270	6	17	6	4	3	16	299	3	1	40		
III	4	26	0	14	44	11	4	25	100	0	—	14	21	—	8	10	2	2	1	82	20	2	10	311	7	19	6	5	4	15	342	3	2	39		
IV	15	27	0	9	51	6	8	12	148	0	0	17	23	0	10	8	2	3	2	67	27	4	14	352	7	18	7	4	4	14	381	2	1	41		
V	4	39	0	14	57	8	6	20	187	0	0	14	18	—	11	8	3	3	1	61	17	8	13	379	6	21	7	4	3	16	410	5	2	32		
VI	16	40	13	8	77	1	6	21	223	0	0	18	23	—	8	8	3	4	2	71	23	4	17	431	7	24	8	5	5	18	467	2	2	36		
<b>B</b>	Darunter Edeltähle · Dont aciers spéciaux · Di cui acciai speciali · Waarvan speciaalstaal																																			
1965	·	·	·	·	·	1	13	28	·	·	·	57	51	·	·	·	·	·	·	8	0	6	16	29	·	1	210	58	153	26	8	19	·	·	·	·
1966	·	·	·	·	·	2	22	17	·	·	·	59	43	·	·	·	·	·	·	9	0	7	19	27	·	1	204	55	149	22	9	18	·	·	·	·
1967	·	·	·	·	·	1	14	31	·	·	·	61	44	·	·	·	·	·	·	6	1	6	21	23	·	1	211	56	154	20	9	18	·	·	·	·
1968	·	·	·	·	·	5	17	28	·	·	·	71	65	·	·	·	·	·	·	8	3	13	27	22	·	1	261	71	190	26	14	20	·	·	·	·
1968	VII																																			
VII	·	·	·	·	·	0,3	1,0	2,0	·	·	·	5,8	5,6	·	·	·	·	·	·	1,2	0,0	0,8	2,1	1,9	·	0,1	20,9	6,0	14,9	2,3	1,0	1,4	·	·	·	·
VIII	·	·	·	·	·	0,1	1,7	3,0	·	·	·	2,6	4,3	·	·	·	·	·	·	0,6	0,9	1,7	1,3	1,4	·	0,1	17,6	3,5	14,1	1,9	0,7	1,2	·	·	·	·
IX	·	·	·	·	·	0,5	2,0	0,7	·	·	·	3,0	4,9	·	·	·	·	·	·	0,6	0,8	1,3	1,9	2,0	·	0,0	17,8	3,0	14,8	2,3	1,2	1,9	·	·	·	·
X	·	·	·	·	·	0,1	0,8	2,2	·	·	·	4,7	6,7	·	·	·	·	·	·	0,5	0,2	0,6	4,8	1,5	·	0,1	22,3	4,6	17,6	2,6	0,9	2,0	·	·	·	·
XI	·	·	·	·	·	2,0	2,3	2,7	·	·	·	6,8	8,4	·	·	·	·	·	·	0,8	0,2	2,0	3,0	1,9	·	0,1	30,0	6,7	23,4	2,9	1,7	2,0	·	·	·	·
XII	·	·	·	·	·	0,2	2,2	2,5	·	·	·	6,3	5,5	·	·	·	·	·	·	0,6	0,1	1,0	2,2	1,6	·	0,1	22,3	6,2	16,2	2,7	1,6	1,7	·	·	·	·
1969	I																																			
I	·	·	·	·	·	0,2	0,9	1,9	·	·	·	6,8	5,3	·	·	·	·	·	·	0,6	0,0	0,9	2,6	2,0	·	0,3	21,6	6,7	14,9	3,0	1,7	2,3	·	·	·	·
II	·	·	·	·	·	0,2	2,1	1,2	·	·	·	7,0	6,7	·	·	·	·	·	·	0,5	0,0	1,0	2,6	1,0	·	0,3	22,6	6,1	16,5	3,0	1,0	1,8	·	·	·	·
III	·	·	·	·	·	0,3	1,3	2,7	·	·	·	7,4	7,4	·	·	·	·	·	·	0,6	0,9	0,5	3,1	1,7	·	0,2	26,1	7,4	18,7	2,8	1,3	2,0	·	·	·	·
IV	·	·	·	·	·	0,4	3,4	0,1	·	·	·	7,8	5,7	·	·	·	·	·	·	0,6	0,0	1,5	2,6	1,8	·	0,4	24,3	6,7	17,7	3,0	1,3	2,5	·	·	·	·
V	·	·	·	·	·	1,0	2,1	3,5	·	·	·	6,0	7,2	·	·	·	·	·	·	1,0	0,1	0,8	2,9	2,2	·	0,3	27,0	5,5	21,5	3,4	1,0	1,8	·	·	·	·
VI	·	·	·	·	·	0,5	3,4	2,8	·	·	·	9,3	8,6	·	·	·	·	·	·	0,9	0,0	1,0	2,7	2,2	·	0,3	31,7	7,4	24,3	3,4	1,3	1,8	·	·	·	·

Bezüge aus Ländern der EGKS • Réceptions en provenance des pays de la CECA • Arrivi dai paesi della CECA • Aanvoer uit landen der EGKS

1000 t

*	0	1	2	3	4	5	6	7	8	9	10	11	12	13	14	15	16	17	18	19	20	21	22	23	24	25	26	27	28	29	30	31	32	33
<b>A</b>																																		
	<b>Eisen und Stahl • Sidérurgie • Siderurgia • Ijzer en staal</b>																																	
1965	148	404	25	142	719	287	710	367	1016	49	12	931	1 818	54	925	491	741	83	91	1 627	2 071	278	213	11 765	81	348	230	44	172	619	12 830	35	49	58
1966	120	407	31	147	705	351	722	459	1344	51	10	1085	2 014	59	1 054	572	753	95	81	1 783	2 213	308	211	13 166	86	402	315	44	194	737	14 456	34	58	71
1967	262	452	42	153	910	401	771	458	1689	48	9	1094	1 966	77	1 093	577	674	92	77	1 854	2 349	310	243	13 780	82	426	327	49	219	977	15 353	51	62	68
1968	317	437	51	172	978	305	842	579	1795	48	6	1341	2 358	62	1 264	687	807	107	78	2 108	2 666	315	263	15 632	105	478	394	58	241	999	17 324	67	62	87
1969																																		
VII	34	57	4	12	107	23	67	51	166	6	1	99	217	4	107	50	66	8	8	184	239	33	21	1 348	8	41	34	5	22	94	1 503	4	6	10
VIII	11	20	3	14	49	12	56	83	151	5	0	99	166	6	95	46	67	8	5	144	176	27	15	1 161	10	26	28	4	12	72	1 276	5	5	8
IX	23	28	6	20	77	20	69	58	166	2	1	112	193	5	110	56	59	12	6	160	226	26	20	1 301	9	41	37	5	21	93	1 457	5	6	7
X	22	41	4	12	79	22	83	51	185	3	1	139	223	6	110	65	81	8	6	195	243	27	22	1 471	10	46	40	5	24	95	1 634	5	6	9
XI	33	44	5	11	92	34	80	42	161	3	0	113	206	5	121	58	66	9	8	178	253	24	23	1 384	7	43	35	5	21	84	1 529	6	5	10
XII	14	46	11	16	80	45	71	43	162	2	0	124	183	4	112	58	65	11	7	180	231	27	25	1 350	8	48	42	6	23	87	1 508	7	5	8
1969																																		
I	23	58	4	22	106	36	70	59	148	3	0	138	204	6	137	81	76	9	7	220	279	26	26	1 524	10	44	41	5	24	81	1 675	6	4	9
II	20	46	4	18	89	46	69	66	166	4	0	119	183	6	120	80	74	11	7	205	251	19	24	1 450	13	38	39	5	22	92	1 610	3	4	9
III	16	38	6	21	81	46	73	60	186	7	1	116	189	8	119	65	76	11	8	212	274	27	28	1 506	11	47	45	10	26	95	1 682	6	5	11
IV	19	52	5	22	98	38	65	61	169	6	1	123	192	6	112	67	81	13	8	230	268	28	24	1 492	13	43	47	11	26	107	1 684	8	6	11
V	26	34	5	16	80	55	74	68	162	10	0	93	197	6	92	60	76	17	7	198	249	31	27	1 422	8	49	46	7	25	96	1 596	7	5	10
VI	24	41	2	17	84	83	70	35	149	7	1	107	212	10	90	73	70	10	8	202	262	32	32	1 454	12	52	48	7	27	101	1 636	21	6	9
<b>B</b>																																		
	<b>Darunter Edeltähle • Dont aciers spéciaux • Di cui acciai speciali • Waarvan speciaalstaal</b>																																	
1965	.	.	.	.	.	16	35	47	.	.	93	138	.	.	.	11	1	30	20	37	.	2	429	81	348	37	10	42	.	518	.	.	.	.
1966	.	.	.	.	.	14	51	40	.	.	107	160	.	.	.	12	2	27	28	45	.	4	488	86	402	46	12	51	.	597	.	.	.	.
1967	.	.	.	.	.	13	62	41	.	.	104	162	.	.	.	12	2	26	31	50	.	4	508	82	426	49	15	55	.	626	.	.	.	.
1968	.	.	.	.	.	16	50	62	.	.	139	172	.	.	.	15	2	34	30	59	.	5	583	105	478	63	17	72	.	736	.	.	.	.
1969																																		
VII	.	.	.	.	.	0,3	4,0	6,0	.	.	10,7	14,8	.	.	.	1,1	0,3	2,6	2,9	5,6	.	0,6	49,0	8,0	41,0	5,5	1,4	6,0	.	61,9	.	.	.	.
VIII	.	.	.	.	.	1,0	2,7	2,5	.	.	10,0	9,6	.	.	.	1,0	0,0	1,6	3,6	3,9	.	0,3	36,1	9,8	26,3	4,2	0,9	4,1	.	45,2	.	.	.	.
IX	.	.	.	.	.	1,6	3,4	8,9	.	.	10,4	13,0	.	.	.	1,9	0,1	2,3	2,3	4,8	.	0,5	49,3	8,5	40,8	5,5	1,6	6,6	.	63,0	.	.	.	.
X	.	.	.	.	.	1,7	5,4	7,4	.	.	14,0	15,3	.	.	.	1,7	0,1	3,4	2,4	4,9	.	0,5	56,7	10,4	46,3	7,1	1,9	7,5	.	73,2	.	.	.	.
XI	.	.	.	.	.	1,4	3,6	4,7	.	.	11,2	16,3	.	.	.	1,2	0,1	3,5	2,5	5,2	.	0,5	50,2	7,2	43,0	6,0	1,6	7,0	.	64,7	.	.	.	.
XII	.	.	.	.	.	1,0	4,3	5,1	.	.	11,7	20,4	.	.	.	0,9	0,0	4,2	2,7	5,5	.	0,4	56,2	8,0	48,2	7,7	1,8	7,4	.	73,2	.	.	.	.
1969																																		
I	.	.	.	.	.	0,6	4,5	5,2	.	.	13,5	16,4	.	.	.	1,2	0,2	3,6	2,7	5,3	.	0,4	53,6	10,0	43,6	7,5	2,1	7,5	.	70,7	.	.	.	.
II	.	.	.	.	.	0,3	5,4	3,9	.	.	14,6	15,8	.	.	.	1,6	0,1	2,7	1,7	4,8	.	0,6	51,5	13,0	38,5	6,8	1,5	7,1	.	66,9	.	.	.	.
III	.	.	.	.	.	0,2	5,0	7,1	.	.	13,3	18,9	.	.	.	1,2	0,2	3,1	3,0	5,6	.	0,6	58,3	10,8	47,5	8,2	1,8	7,9	.	76,2	.	.	.	.
IV	.	.	.	.	.	0,4	4,3	3,7	.	.	15,7	18,1	.	.	.	1,0	0,3	3,5	2,9	5,9	.	0,4	56,3	13,4	43,0	8,8	2,4	7,5	.	75,0	.	.	.	.
V	.	.	.	.	.	1,2	5,3	6,5	.	.	10,2	19,4	.	.	.	1,8	0,2	2,8	3,2	5,9	.	0,7	57,1	7,7	49,5	8,2	1,8	7,1	.	74,2	.	.	.	.
VI	.	.	.	.	.	1,2	6,5	5,6	.	.	12,7	21,2	.	.	.	1,6	0,2	4,1	4,2	5,7	.	0,5	63,5	11,7	51,9	8,4	2,6	7,5	.	82,1	.	.	.	.

Siehe Überschriften der Spalten Seite 87 \* Voir les en-têtes des colonnes page 87 \* Vedere le intestazioni delle colonne a pagina \* Voor de tekst der kolommen zie men blad-  
 (Falblatt) (dépliant) (pieghevole) zijde 87 (vouwblad)

## Einfuhr aus dritten Ländern • Importations en provenance des pays tiers • Importazioni provenienti dai paesi terzi • Invoer uit derde landen

*	0	1	2	3	4	5	6	7	8	9	10	11	12	13	14	15	16	17	18	19	20	21	22	23	24	25	26	27	28	29	30	31	32	33
<b>A</b>																																		
<b>Eisen und Stahl • Sidérurgie • Siderurgia • Ijzer en staal</b>																																		
1965	5	73	0	29	108	3	14	2	426	3	0	56	105	—	17	21	12	5	4	181	118	1	5	972	22	71	28	17	15	50	1 082	1	7	172
1966	45	54	—	32	130	15	29	8	487	3	0	65	107	0	25	24	15	6	6	150	114	0	5	1 057	20	62	24	15	11	53	1 160	1	7	155
1967	10	45	—	30	85	29	10	4	506	1	0	45	69	0	16	35	11	3	6	190	103	0	8	1 037	15	46	17	14	11	41	1 119	1	6	162
1968	42	92	0	56	190	58	22	10	593	1	0	85	133	0	23	36	16	7	7	398	123	0	21	1 534	24	86	25	17	15	49	1 640	1	9	236
1968																																		
VII	4	12	—	4	20	29	1	1	41	0	—	8	10	—	3	8	2	0	1	38	7	0	1	151	3	7	2	2	2	3	160	—	1	21
VIII	8	7	—	5	20	12	2	—	66	0	—	4	10	—	1	2	1	1	1	44	9	0	3	154	2	6	1	1	1	4	162	0	1	18
IX	9	9	—	5	23	1	2	1	55	0	0	7	11	0	1	1	1	1	0	29	10	0	1	120	2	8	2	1	2	5	130	0	1	18
X	2	14	0	4	21	0	1	1	53	0	—	8	19	0	4	3	1	1	1	37	10	0	5	144	2	11	3	2	1	5	155	—	1	25
XI	3	6	—	8	17	7	1	1	43	0	—	5	11	—	1	2	1	1	1	44	14	0	1	134	2	12	3	1	2	4	144	0	1	21
XII	4	5	—	1	10	0	1	4	33	0	—	10	11	—	0	2	1	1	1	38	9	0	2	113	2	7	3	1	1	5	123	0	1	19
1969																																		
I	0	7	—	6	12	0	0	10	64	0	0	6	11	—	1	2	1	0	1	25	10	0	2	134	1	7	3	2	2	5	146	0	1	22
II	2	2	—	5	21	0	0	11	39	0	—	10	13	—	3	4	1	0	1	37	9	—	2	129	2	7	3	2	1	7	141	0	1	23
III	—	4	—	6	10	11	1	6	42	0	—	6	15	—	4	5	1	1	0	42	10	0	2	146	2	9	3	2	2	6	159	—	1	23
IV	—	5	—	7	7	1	2	2	52	0	—	9	15	—	7	4	1	1	1	44	10	1	4	154	2	8	3	1	2	4	164	0	1	24
V	1	12	—	2	17	2	2	4	43	0	—	7	12	0	4	2	2	0	0	34	8	0	2	122	3	7	3	2	1	4	133	0	1	18
VI	—	11	—	2	14	1	2	4	98	0	—	7	15	—	4	5	2	1	1	40	10	0	3	191	2	11	4	2	2	6	205	—	1	18
<b>B</b>																																		
<b>Darunter Edeltähle • Dont aciers spéciaux • Di cui acciai speciali • Waarvan speciaalstaal</b>																																		
1965	.	.	.	.	.	1	5	2	.	.	.	23	29	.	.	.	7	0	2	8	14	.	0	93	22	71	13	2	8	.	115	.	.	.
1966	.	.	.	.	.	0	9	0	.	.	.	23	20	.	.	.	7	0	4	8	10	.	0	82	20	62	9	2	6	.	98	.	.	.
1967	.	.	.	.	.	2	3	0	.	.	.	19	15	.	.	.	4	1	4	7	5	.	0	61	15	46	8	1	6	.	76	.	.	.
1968	.	.	.	.	.	4	4	0	.	.	.	25	36	.	.	.	7	3	6	13	11	.	1	110	24	86	13	3	9	.	134	.	.	.
1968																																		
VII	.	.	.	.	.	0,2	0,6	—	.	.	.	2,6	2,9	.	.	.	1,1	0,1	0,4	0,7	0,7	.	0,1	9,5	2,8	6,7	1,2	0,4	0,6	.	11,6	.	.	.
VIII	.	.	.	.	.	0,1	0,4	—	.	.	.	1,2	2,8	.	.	.	0,5	0,9	0,5	0,6	0,7	.	0,1	7,7	2,0	5,7	1,0	0,2	0,7	.	9,6	.	.	.
IX	.	.	.	.	.	0,4	0,7	—	.	.	.	2,1	2,5	.	.	.	0,5	0,7	0,3	1,0	1,4	.	0,0	9,6	2,0	7,6	1,2	0,3	0,8	.	11,9	.	.	.
X	.	.	.	.	.	0,1	0,5	0,0	.	.	.	2,7	4,6	.	.	.	0,4	0,2	0,4	3,7	0,8	.	0,0	13,4	2,4	11,0	1,4	0,2	0,9	.	15,9	.	.	.
XI	.	.	.	.	.	1,8	0,3	0,1	.	.	.	1,9	5,3	.	.	.	0,6	0,2	0,4	1,6	1,3	.	0,0	13,5	1,8	11,7	1,3	0,4	1,0	.	16,2	.	.	.
XII	.	.	.	.	.	0,1	0,2	0,2	.	.	.	1,7	3,5	.	.	.	0,4	0,1	0,5	1,1	0,9	.	0,0	8,6	1,5	7,2	1,3	0,3	0,7	.	11,0	.	.	.
1969																																		
I	.	.	.	.	.	0,0	0,2	0,3	.	.	.	1,5	2,4	.	.	.	0,6	0,0	0,5	1,3	1,3	.	0,0	8,1	1,3	6,8	1,4	1,2	0,9	.	11,6	.	.	.
II	.	.	.	.	.	0,0	0,3	0,3	.	.	.	3,0	3,5	.	.	.	0,2	0,0	0,5	1,2	0,4	.	0,0	9,4	2,2	7,3	1,4	0,3	0,7	.	11,8	.	.	.
III	.	.	.	.	.	0,1	0,4	0,2	.	.	.	2,0	4,4	.	.	.	0,4	0,9	0,2	1,5	1,1	.	0,0	11,2	1,9	9,3	1,3	0,3	0,9	.	13,7	.	.	.
IV	.	.	.	.	.	0,2	0,9	0,0	.	.	.	3,2	2,6	.	.	.	0,3	0,0	0,8	1,1	1,0	.	0,0	10,2	2,5	7,7	1,4	0,4	0,9	.	12,8	.	.	.
V	.	.	.	.	.	0,3	0,3	0,3	.	.	.	2,9	2,9	.	.	.	0,8	0,1	0,2	1,2	1,2	.	0,0	10,3	2,8	7,5	1,1	0,2	0,6	.	12,2	.	.	.
VI	.	.	.	.	.	0,2	0,5	0,2	.	.	.	2,9	4,6	.	.	.	0,7	0,0	0,7	1,1	1,2	.	0,0	12,3	1,7	10,6	1,3	0,3	0,7	.	14,7	.	.	.



Bezüge aus anderen Ländern der EGKS • Réceptions en provenance des autres pays de la CECA •

Arrivi dagli altri paesi della CECA • Aanvoer uit andere landen der EGKS

1000 t

*	0	1	2	3	4	5	6	7	8	9	10	11	12	13	14	15	16	17	18	19	20	21	22	23	24	25	26	27	28	29	30	31	32	33
<b>A</b>	<b>Eisen und Stahl • Sidérurgie • Siderurgia • Ijzer en staal</b>																																	
1965	8	101	10	53	172	2	212	40	78	0	3	490	616	1	321	163	286	19	34	559	1 169	98	73	4 262	18	90	41	7	58	129	4 497	14	2	27
1966	5	71	10	48	133	5	288	105	101	2	1	578	743	0	339	169	277	20	27	473	1 085	110	77	4 399	12	73	61	7	61	118	4 646	6	3	30
1967	6	77	3	38	125	47	239	37	118	1	3	552	619	0	307	157	243	13	26	458	1 037	103	83	4 044	14	86	59	7	59	74	4 245	3	4	25
1968	7	58	3	47	115	69	354	166	225	2	2	759	1 023	0	465	244	361	26	28	792	1 303	119	87	6 023	27	136	96	10	78	163	6 370	10	6	34
1968																																		
VII	1	3	0	3	8	1	30	5	26	0	0	55	105	0	39	20	35	3	3	69	117	13	7	528	2	13	9	1	7	24	569	0	1	4
VIII	0	3	0	4	8	1	28	50	23	0	0	67	73	—	34	14	32	2	2	59	104	12	5	505	4	9	7	1	4	10	527	1	1	4
IX	2	5	0	5	11	4	25	21	28	0	0	65	85	0	42	15	29	2	2	58	120	10	6	513	2	13	9	1	7	14	544	1	1	3
X	1	5	0	3	9	2	39	15	20	0	0	74	95	0	41	20	37	3	2	62	129	10	7	557	3	15	10	1	8	14	590	1	1	4
XI	1	5	0	4	11	13	40	11	19	0	0	65	81	—	40	18	29	2	2	54	126	9	7	516	1	13	10	1	6	13	547	1	1	3
XII	—	5	0	7	12	20	32	13	15	0	0	66	69	0	35	19	25	1	2	39	101	12	7	457	2	10	9	1	7	12	486	1	0	3
1969																																		
I	0	5	0	5	10	10	34	13	17	0	0	76	68	0	46	28	28	2	2	60	126	8	10	528	2	11	12	1	8	13	562	1	0	4
II	0	3	0	6	9	14	29	30	15	0	0	55	61	0	40	22	27	2	2	59	120	7	9	490	2	9	11	1	7	14	523	0	1	2
III	0	3	0	7	11	8	37	28	16	0	0	64	64	0	37	19	31	4	3	62	124	10	11	520	1	11	12	1	8	17	559	3	1	5
IV	0	5	—	6	11	6	29	31	15	0	—	71	61	0	38	20	34	3	3	66	118	10	7	514	3	9	13	2	8	20	557	2	0	4
V	0	4	0	7	11	16	30	16	18	0	—	50	64	0	32	14	30	2	2	53	103	9	9	448	1	12	11	1	7	18	485	1	1	4
VI	0	5	0	8	13	34	31	1	12	0	0	57	88	0	36	19	31	1	3	55	112	12	11	503	1	13	12	1	8	20	545	2	1	3

<b>B</b>	<b>Darunter Edeltähle • Dont aciers spéciaux • Di cui acciai speciali • Waarvan speciaalstaal</b>																																	
1965	.	.	.	.	.	0	10	17	.	.	29	21	.	.	.	1	0	14	5	11	.	0	109	18	90	7	1	11	.	128	.	.	.	.
1966	.	.	.	.	.	1	9	19	.	.	22	11	.	.	.	1	0	10	4	7	.	1	86	12	73	9	1	13	.	109	.	.	.	.
1967	.	.	.	.	.	1	13	22	.	.	27	12	.	.	.	0	0	10	5	7	.	2	100	14	86	9	1	13	.	124	.	.	.	.
1968	.	.	.	.	.	6	10	29	.	.	49	29	.	.	.	1	1	12	10	14	.	2	163	27	136	15	2	20	.	200	.	.	.	.
1968																																		
VII	.	.	.	.	.	0,2	1,1	2,9	.	.	3,2	3,0	.	.	.	0,1	0,1	1,3	1,0	1,4	.	0,2	14,5	1,7	12,7	1,5	0,2	1,5	.	17,7	.	.	.	.
VIII	.	.	.	.	.	0,6	0,9	2,2	.	.	4,0	2,0	.	.	.	0,0	0,0	0,6	1,4	0,9	.	0,2	12,9	3,9	9,0	0,9	0,0	1,3	.	15,2	.	.	.	.
IX	.	.	.	.	.	1,1	0,4	4,4	.	.	3,6	2,3	.	.	.	0,1	0,1	1,0	0,7	1,2	.	0,1	14,9	1,8	13,1	1,4	0,1	1,7	.	18,2	.	.	.	.
X	.	.	.	.	.	1,4	1,1	2,6	.	.	5,2	3,4	.	.	.	0,1	0,0	1,2	0,8	1,3	.	0,3	17,4	2,7	14,7	1,6	0,2	2,2	.	21,4	.	.	.	.
XI	.	.	.	.	.	0,4	0,6	2,0	.	.	4,2	3,6	.	.	.	0,0	0,0	1,1	0,9	1,3	.	0,2	14,2	1,4	12,8	1,5	0,3	1,9	.	17,9	.	.	.	.
XII	.	.	.	.	.	0,3	0,4	2,0	.	.	3,1	3,2	.	.	.	0,1	—	1,3	0,5	0,6	.	0,2	11,8	1,5	10,3	1,5	0,1	2,3	.	15,7	.	.	.	.
1969																																		
I	.	.	.	.	.	0,2	0,6	3,0	.	.	4,2	2,7	.	.	.	0,1	0,0	1,1	0,8	0,8	.	0,2	13,8	2,4	11,4	2,4	0,4	2,4	.	19,1	.	.	.	.
II	.	.	.	.	.	0,1	0,7	2,2	.	.	2,8	2,1	.	.	.	0,0	0,0	0,8	0,5	0,7	.	0,2	10,3	1,7	8,6	1,4	0,2	2,0	.	14,0	.	.	.	.
III	.	.	.	.	.	0,0	0,4	3,3	.	.	2,3	3,1	.	.	.	0,1	0,1	1,2	0,8	1,4	.	0,1	12,8	1,4	11,4	2,0	0,2	2,4	.	17,5	.	.	.	.
IV	.	.	.	.	.	0,3	0,6	1,0	.	.	3,5	3,7	.	.	.	0,0	0,1	1,0	0,8	0,8	.	0,1	11,8	2,8	8,9	1,8	0,7	2,4	.	16,7	.	.	.	.
V	.	.	.	.	.	0,9	0,6	1,9	.	.	2,1	3,6	.	.	.	0,0	0,1	1,2	0,8	0,9	.	0,1	12,3	0,7	11,6	1,4	0,2	1,8	.	15,7	.	.	.	.
VI	.	.	.	.	.	0,7	1,5	1,8	.	.	1,6	4,4	.	.	.	0,2	0,1	1,5	1,0	1,2	.	0,1	14,1	0,9	13,2	2,0	0,3	2,2	.	18,7	.	.	.	.

\* Siehe Überschriften der Spalten Seite 87 \* Voir les en-têtes des colonnes page 87 \* Vedere le intestazioni delle colonne a pagina 87 (pieghevole) \* Voor de tekst der kolommen zie men blad-zijde 87 (vouwblad)

## Einfuhr aus dritten Ländern • Importations en provenance des pays tiers • Importazioni provenienti dai paesi terzi • Invoer uit derde landen

*	0	1	2	3	4	5	6	7	8	9	10	11	12	13	14	15	16	17	18	19	20	21	22	23	24	25	26	27	28	29	30	31	32	33
<b>A</b>	<b>Eisen und Stahl • Sidérurgie • Siderurgia • Ijzer en staal</b>																																	
1965	29	14	—	—	43	0	3	0	9	1	0	8	10	0	1	21	1	8	2	21	12	0	2	99	10	25	5	4	5	25	138	23	2	37
1966	37	17	—	—	54	0	0	—	4	1	0	9	8	—	1	15	1	7	1	36	38	1	7	129	9	19	5	7	6	30	177	22	2	32
1967	20	23	—	1	44	1	9	12	12	1	0	10	10	—	1	16	1	9	1	47	28	0	9	167	11	19	6	8	6	27	214	31	1	50
1968	12	31	—	1	44	1	1	—	59	0	—	12	12	0	1	12	1	7	6	66	31	1	17	227	12	22	4	8	6	36	284	41	1	57
1968																																		
VII	2	3	—	—	5	0	0	—	1	—	—	1	1	—	0	2	0	0	0	3	3	0	1	14	1	3	0	1	0	5	20	3	0	7
VIII	1	5	—	—	6	0	0	—	3	—	—	0	0	—	0	0	0	0	1	4	0	—	1	10	0	1	0	0	0	2	13	2	0	5
IX	1	1	—	—	3	0	0	—	2	—	—	0	1	—	0	2	0	0	1	12	2	0	1	21	0	2	1	1	1	3	27	4	0	8
X	1	1	—	—	3	0	0	—	15	—	—	1	1	—	0	0	0	0	0	5	3	0	1	27	1	2	1	1	1	4	33	4	0	1
XI	3	5	—	—	8	0	0	—	16	0	—	2	1	—	0	1	0	1	1	9	4	1	4	39	2	2	1	0	1	3	44	5	0	9
XII	2	2	—	—	3	0	0	—	22	—	—	1	1	—	0	1	0	0	1	5	3	0	2	36	1	2	1	1	1	3	41	5	0	5
1969																																		
I	1	5	—	—	6	0	0	—	22	0	—	1	1	—	0	1	0	2	0	14	2	—	1	44	1	2	1	1	1	3	50	2	0	7
II	—	2	—	—	2	0	0	—	9	—	—	2	1	—	0	0	0	0	1	5	4	0	3	26	2	2	1	1	1	3	31	3	0	4
III	0	2	—	1	4	0	0	—	21	—	—	2	1	—	0	1	0	1	0	7	3	0	3	39	2	2	1	1	1	3	45	3	0	9
IV	0	1	—	0	2	0	0	—	38	—	0	1	1	—	0	2	0	0	1	8	3	0	7	61	1	2	1	1	1	3	67	2	0	6
V	1	2	—	0	3	0	0	—	70	0	—	0	0	1	0	2	0	2	1	13	1	0	6	96	0	3	1	1	1	4	102	4	0	4
VI	5	4	—	—	9	0	0	0	58	—	—	2	1	—	0	0	0	3	0	6	1	0	9	82	2	2	1	1	1	4	88	2	0	8
<b>B</b>	<b>Darunter Edeltähle • Dont aciers spéciaux • Di cui acciai speciali • Waarvan speciaalstaal</b>																																	
1965	.	.	.	.	.	0	3	4	.	.	8	9	.	.	.	1	0	2	3	3	.	0	34	10	25	3	1	5	.	43	.	.	.	
1966	.	.	.	.	.	0	0	2	.	.	8	7	.	.	.	1	0	1	4	4	.	0	28	9	19	3	1	6	.	38	.	.	.	
1967	.	.	.	.	.	1	0	3	.	.	10	7	.	.	.	1	—	1	4	3	.	0	29	11	19	4	2	6	.	41	.	.	.	
1968	.	.	.	.	.	.	.	1	.	.	11	9	.	.	.	1	—	4	4	3	.	0	33	12	22	3	2	6	.	44	.	.	.	
1968																																		
VII	.	.	.	.	.	0,1	0,3	0,1	.	.	0,7	1,0	.	.	.	0,1	—	0,3	0,7	0,3	.	0,0	3,5	0,8	2,7	0,3	0,1	0,4	.	4,2	.	.	.	
VIII	.	.	.	.	.	0,0	0,0	—	.	.	0,1	0,2	.	.	.	0,1	—	0,6	0,3	0,2	.	0,0	1,5	0,1	1,3	0,1	0,1	0,2	.	1,8	.	.	.	
IX	.	.	.	.	.	0,0	0,1	—	.	.	0,1	0,7	.	.	.	0,1	—	0,6	0,3	0,2	.	0,0	1,9	0,2	1,7	0,3	0,2	0,7	.	3,1	.	.	.	
X	.	.	.	.	.	0,0	0,0	0,0	.	.	0,8	1,1	.	.	.	0,1	—	0,2	0,4	0,3	.	0,0	2,9	0,9	2,1	0,3	0,2	0,6	.	4,0	.	.	.	
XI	.	.	.	.	.	0,1	0,0	—	.	.	1,5	0,5	.	.	.	0,1	—	0,9	0,6	0,2	.	0,0	3,9	1,5	2,3	0,3	0,1	0,4	.	4,7	.	.	.	
XII	.	.	.	.	.	0,1	0,0	—	.	.	0,8	0,7	.	.	.	0,1	—	0,4	0,3	0,2	.	0,1	2,8	0,9	1,9	0,3	0,2	0,5	.	3,7	.	.	.	
1969																																		
I	.	.	.	.	.	0,1	0,1	—	.	.	1,3	0,8	.	.	.	0,0	—	0,2	0,3	0,2	.	0,1	3,1	1,3	1,7	0,3	0,1	0,7	.	4,2	.	.	.	
II	.	.	.	.	.	0,1	0,1	—	.	.	1,7	0,8	.	.	.	0,1	—	0,1	0,3	0,2	.	0,1	3,5	1,7	1,7	0,2	0,2	0,5	.	4,4	.	.	.	
III	.	.	.	.	.	0,1	0,0	—	.	.	1,6	1,1	.	.	.	0,1	—	0,2	0,4	0,2	.	0,0	3,7	1,8	1,9	0,3	0,1	0,5	.	4,5	.	.	.	
IV	.	.	.	.	.	0,2	0,0	—	.	.	1,1	0,9	.	.	.	0,0	—	0,3	0,4	0,2	.	0,1	3,3	1,0	2,3	0,2	0,2	0,8	.	4,5	.	.	.	
V	.	.	.	.	.	0,0	0,0	—	.	.	0,4	1,1	.	.	.	0,1	—	0,5	0,4	0,2	.	0,1	2,9	0,2	2,7	0,3	0,3	0,6	.	4,1	.	.	.	
VI	.	.	.	.	.	0,1	0,1	0,0	.	.	2,1	1,0	.	.	.	0,1	—	0,1	0,5	0,2	.	0,0	4,4	2,1	2,2	0,4	0,1	0,6	.	5,4	.	.	.	

Bezüge aus anderen Ländern der EGKS • Réceptions en provenance des autres pays de la CECA •

Arrivi dagli altri paesi della CECA • Aanvoer uit andere landen der EGKS

1000 t

*	0	1	2	3	4	5	6	7	8	9	10	11	12	13	14	15	16	17	18	19	20	21	22	23	24	25	26	27	28	29	30	31	32	33
<b>A</b>	<b>Eisen und Stahl • Sidérurgie • Siderurgia • Ijzer en staal</b>																																	
1965	24	49	1	9	82	122	165	306	335	5	0	146	560	1	236	151	219	37	13	617	430	86	60	3 490	19	147	55	7	45	107	3 705	8	3	1
1966	38	56	2	16	112	146	149	329	430	6	2	150	591	0	303	177	231	37	16	669	515	89	63	3 903	23	172	79	9	60	150	4 201	4	4	1
1967	44	71	4	20	140	142	150	337	540	7	1	191	693	4	359	204	212	45	15	854	604	85	71	4 483	29	164	87	13	71	211	4 866	2	6	2
1968	83	107	2	18	211	87	137	352	637	8	0	188	652	0	324	185	212	43	19	751	627	87	76	4 384	29	178	101	14	69	225	4 792	3	7	3
1968																																		
VII	11	13	0	2	25	10	9	27	70	0	—	14	57	0	27	12	15	2	2	68	65	10	6	395	2	14	9	1	6	20	431	0	1	0
VIII	3	5	—	1	9	6	4	24	47	1	0	9	42	0	22	12	13	2	1	46	23	8	3	264	2	5	4	1	2	18	289	0	0	0
IX	6	6	0	1	14	7	13	30	47	1	1	16	51	—	29	20	12	6	2	58	43	7	7	349	2	15	10	2	6	23	389	0	1	0
X	9	16	0	2	27	4	15	33	72	1	0	20	64	—	29	19	24	3	2	80	54	5	6	429	4	17	11	1	7	21	469	1	1	0
XI	7	16	0	2	25	9	14	29	67	0	—	17	56	—	31	16	22	3	2	73	52	4	7	402	3	16	8	1	6	20	437	0	0	0
XII	9	15	0	1	26	5	12	29	70	0	0	18	59	—	31	12	20	5	1	80	62	4	8	417	2	21	11	1	7	23	460	0	1	1
1969																																		
I	6	16	0	1	23	11	14	44	52	1	—	16	83	—	39	24	25	2	2	85	69	5	7	479	3	17	11	1	9	19	519	0	1	0
II	12	9	0	3	24	12	16	35	76	1	0	23	76	—	31	24	21	4	2	81	68	6	7	483	5	17	10	1	7	21	523	0	1	0
III	5	7	0	1	13	19	13	29	74	1	0	18	79	0	38	18	25	3	2	83	80	6	8	496	4	21	12	6	8	24	546	0	1	0
IV	13	11	0	3	26	16	13	27	69	1	—	20	81	—	32	23	27	8	2	100	79	7	8	513	5	20	14	6	8	23	564	0	1	0
V	8	6	—	3	17	19	13	50	57	2	0	12	79	—	27	22	23	11	3	85	75	9	9	495	2	22	14	1	8	20	538	1	0	1
VI	6	8	0	2	16	27	10	32	62	1	0	16	66	—	20	25	18	5	2	78	83	8	11	465	5	22	13	1	8	21	508	1	1	1

<b>B</b>	<b>Darunter Edeltähle • Dont aciers spéciaux • Di cui acciai speciali • Waarvan speciaalstaal</b>																																	
1965	.	.	.	.	.	11	17	24	.	.	19	73	.	.	.	7	1	4	4	7	.	0	166	19	147	19	4	12	.	201	.	.	.	.
1966	.	.	.	.	.	12	23	19	.	.	27	82	.	.	.	9	1	8	6	9	.	1	195	23	172	20	4	19	.	238	.	.	.	.
1967	.	.	.	.	.	10	21	17	.	.	30	82	.	.	.	8	1	7	6	11	.	1	193	29	164	20	7	21	.	240	.	.	.	.
1968	.	.	.	.	.	5	20	31	.	.	37	78	.	.	.	9	1	10	5	11	.	1	207	29	178	23	7	24	.	262	.	.	.	.
1968																																		
VII	.	.	.	.	.	0,0	1,0	3,0	.	.	3,7	6,4	.	.	.	0,6	0,1	0,6	0,4	1,0	.	0,0	16,7	2,5	14,3	2,1	0,6	2,4	.	21,9	.	.	.	.
VIII	.	.	.	.	.	—	0,4	0,3	.	.	2,0	2,3	.	.	.	0,4	—	0,5	0,3	0,8	.	0,0	7,0	1,6	5,4	1,0	0,3	0,8	.	9,0	.	.	.	.
IX	.	.	.	.	.	0,1	1,5	4,5	.	.	2,3	4,9	.	.	.	1,1	0,0	1,0	0,6	0,7	.	0,1	16,8	2,0	14,8	1,9	0,8	2,4	.	21,9	.	.	.	.
X	.	.	.	.	.	0,1	2,2	4,7	.	.	4,3	6,1	.	.	.	1,1	0,0	0,8	0,8	0,8	.	0,1	20,6	3,6	17,0	2,8	0,6	2,4	.	26,4	.	.	.	.
XI	.	.	.	.	.	0,1	1,7	2,6	.	.	3,6	7,2	.	.	.	0,9	0,0	0,9	1,1	1,1	.	0,0	18,5	2,9	15,6	2,0	0,5	2,2	.	23,3	.	.	.	.
XII	.	.	.	.	.	0,0	1,9	3,0	.	.	4,2	11,3	.	.	.	0,2	—	0,7	1,2	1,2	.	0,1	23,1	2,2	20,8	3,3	0,6	2,3	.	29,3	.	.	.	.
1969																																		
I	.	.	.	.	.	0,2	2,0	2,2	.	.	3,5	8,6	.	.	.	0,7	0,1	0,8	0,4	1,4	.	0,1	20,1	2,7	17,4	2,5	0,4	3,3	.	26,2	.	.	.	.
II	.	.	.	.	.	0,1	2,6	1,7	.	.	6,2	8,8	.	.	.	1,2	0,0	0,7	0,3	1,0	.	0,1	22,6	5,5	17,1	3,2	0,4	2,7	.	28,9	.	.	.	.
III	.	.	.	.	.	0,2	1,8	3,8	.	.	5,7	9,9	.	.	.	0,4	0,1	0,6	0,6	1,2	.	0,1	24,4	3,6	20,8	3,5	0,7	2,9	.	31,6	.	.	.	.
IV	.	.	.	.	.	0,0	2,2	2,8	.	.	6,0	9,2	.	.	.	0,7	0,1	0,8	0,9	1,4	.	0,1	24,1	4,5	19,6	4,0	0,8	2,8	.	31,7	.	.	.	.
V	.	.	.	.	.	0,1	2,4	4,6	.	.	3,2	9,5	.	.	.	1,1	0,0	1,1	1,1	1,0	.	0,1	24,1	2,0	22,1	3,7	0,6	3,0	.	31,4	.	.	.	.
IV	.	.	.	.	.	0,2	1,9	3,8	.	.	4,9	10,3	.	.	.	0,7	0,1	1,2	1,4	1,4	.	0,2	26,1	4,6	21,5	3,2	0,9	2,9	.	33,1	.	.	.	.

\* Siehe Überschriften der Spalten Seite 87 (Falzblatt) • Voir les en-têtes des colonnes page 87 (dépliant) • Vedere le intestazioni delle colonne a pagina 87 (pieghevola) • Voor de tekst der kolommen zie men blad-zijde 87 (vouwblad)

Einfuhr aus dritten Ländern • Importations en provenance des pays tiers • Importazioni provenienti dai paesi terzi • Invoer uit derde landen

*	0	1	2	3	4	5	6	7	8	9	10	11	12	13	14	15	16	17	18	19	20	21	22	23	24	25	26	27	28	29	30	31	32	33
<b>A</b>																																		
<b>Eisen und Stahl • Sidérurgie • Siderurgia • Ijzer en staal</b>																																		
1965	220	226	4	43	493	21	19	0	304	0	0	22	11	0	35	4	9	1	5	328	34	40	3	536	7	21	5	5	9	14	568	—	5	25
1966	361	257	7	34	659	64	33	2	222	0	0	33	21	—	58	14	13	6	6	198	84	49	21	723	10	38	7	6	10	25	771	2	5	35
1967	391	262	5	29	687	76	73	15	156	0	0	37	36	—	62	14	7	5	5	73	111	33	26	728	13	43	8	9	11	27	783	4	5	45
1968	241	239	3	24	507	45	33	7	252	0	—	30	26	—	58	20	7	2	7	66	100	22	37	711	10	37	7	9	28	764	3	6	54	
1968																																		
VII	9	35	0	8	53	—	1	0	28	0	—	2	2	—	3	1	1	0	0	2	4	2	1	47	0	2	1	1	1	2	52	—	0	6
VIII	9	11	0	2	21	10	1	0	7	—	—	2	2	—	2	1	0	0	1	8	8	2	1	44	1	3	1	1	0	3	48	—	0	5
IX	2	17	0	1	21	0	2	0	16	0	—	2	1	—	4	4	0	0	1	5	6	1	3	46	0	3	1	1	0	2	50	0	0	3
X	20	16	0	2	38	—	6	0	22	0	—	0	1	—	1	1	0	0	0	3	5	1	1	41	0	1	1	1	0	4	46	—	0	6
XI	41	12	0	2	55	0	7	1	34	0	—	3	3	—	9	3	1	0	1	8	11	1	4	86	1	5	1	1	1	3	92	—	1	5
XII	16	20	0	2	38	0	3	0	26	—	—	3	1	—	9	2	2	0	0	10	8	1	4	68	11	3	1	1	1	72	0	1	3	
1969																																		
I	12	29	—	6	47	0	3	1	60	0	—	3	4	—	7	1	1	0	0	17	9	3	5	116	2	3	1	1	1	2	120	1	0	4
II	38	27	0	1	66	8	2	1	31	—	—	2	4	—	4	1	1	0	1	19	5	2	2	83	0	4	1	1	1	2	87	—	0	7
III	3	13	0	1	17	0	1	0	33	—	—	2	4	—	4	1	0	0	0	26	5	1	4	84	1	3	1	1	1	2	88	0	0	3
IV	13	16	0	2	31	4	3	0	40	0	0	3	3	—	3	1	1	0	0	8	12	4	2	84	1	6	1	1	1	3	90	0	0	6
V	2	19	0	2	23	3	3	1	43	0	0	4	3	0	6	1	1	—	0	8	5	8	3	89	1	5	1	1	1	3	95	1	0	5
VI	10	19	1	1	30	0	3	5	34	0	0	3	5	—	3	1	1	0	0	16	11	4	3	89	1	6	1	1	2	96	0	0	5	
<b>B</b>																																		
<b>Darunter Edeltähle • Dont aciers spéciaux • Di cui acciai speciali • Waarvan specialstaal</b>																																		
1965	.	.	.	.	.	0	5	3	.	.	.	7	7	.	.	.	0	0	0	2	5	.	0	29	7	21	2	2	1	.	34	.	.	.
1966	.	.	.	.	.	0	13	0	.	.	.	13	10	.	.	.	0	0	1	3	7	.	0	48	10	38	3	2	2	.	55	.	.	.
1967	.	.	.	.	.	0	10	0	.	.	.	15	15	.	.	.	1	0	0	5	8	.	0	56	13	43	3	3	3	.	64	.	.	.
1968	.	.	.	.	.	0	12	0	.	.	.	10	14	.	.	.	1	0	2	4	4	.	0	47	10	37	3	3	2	.	55	.	.	.
1968																																		
VII	.	.	.	.	.	—	0,1	—	.	.	.	0,5	1,2	.	.	.	0,1	—	0,1	0,3	0,5	.	—	2,8	0,4	2,4	0,3	0,2	0,2	.	3,5	.	.	.
VIII	.	.	.	.	.	0,0	1,2	—	.	.	.	0,9	0,9	.	.	.	0,1	—	0,5	0,2	0,2	.	0,0	4,0	1,0	3,1	0,2	0,2	0,1	.	4,4	.	.	.
IX	.	.	.	.	.	0,0	1,1	—	.	.	.	0,4	1,1	.	.	.	0,0	0,0	0,5	0,2	0,2	.	0,0	3,6	0,3	3,3	0,2	0,3	0,1	.	4,2	.	.	.
X	.	.	.	.	.	—	0,2	—	.	.	.	0,1	0,5	.	.	.	0,0	0,0	0,1	0,1	0,1	.	0,0	1,2	0,2	1,0	0,3	0,1	0,1	.	1,7	.	.	.
XI	.	.	.	.	.	0,0	1,8	—	.	.	.	1,2	1,8	.	.	.	0,1	0,0	0,6	0,3	0,2	.	0,0	6,0	1,1	4,8	0,4	0,3	0,3	.	6,9	.	.	.
XII	.	.	.	.	.	0,0	1,5	—	.	.	.	1,2	0,8	.	.	.	0,1	—	0,0	0,4	0,3	.	0,0	4,2	1,2	3,0	0,4	0,2	0,2	.	5,1	.	.	.
1969																																		
I	.	.	.	.	.	0,1	0,6	—	.	.	.	1,7	1,6	.	.	.	0,0	—	0,1	0,5	0,2	.	0,0	4,9	1,6	3,3	0,4	0,2	0,4	.	6,0	.	.	.
II	.	.	.	.	.	0,1	1,5	—	.	.	.	0,5	1,7	.	.	.	0,2	—	0,2	0,6	0,2	.	0,0	4,9	0,4	4,5	0,3	0,2	0,2	.	5,6	.	.	.
III	.	.	.	.	.	0,1	0,8	—	.	.	.	1,1	1,2	.	.	.	0,0	0,0	0,0	0,7	0,3	.	—	4,2	1,0	3,2	0,2	0,4	0,3	.	5,1	.	.	.
IV	.	.	.	.	.	0,1	2,3	—	.	.	.	1,2	1,6	.	.	.	0,2	—	0,3	0,4	0,4	.	0,1	6,5	0,8	5,7	0,6	0,3	0,5	.	7,8	.	.	.
V	.	.	.	.	.	0,2	1,7	—	.	.	.	1,2	2,1	.	.	.	0,1	—	0,1	0,3	0,4	.	0,0	6,2	1,1	5,2	0,4	0,3	0,3	.	7,2	.	.	.
VI	.	.	.	.	.	0,1	2,2	—	.	.	.	1,5	1,9	.	.	.	0,2	—	0,3	0,4	0,4	.	0,0	6,9	0,9	6,0	0,5	0,2	0,2	.	7,8	.	.	.

Bezüge aus anderen Ländern der EGKS • Réceptions en provenance des autres pays de la CECA •

Arrivi dagli altri paesi della CECA • Aanvoer uit andere landen der EGKS

1000 t

*	0	1	2	3	4	5	6	7	8	9	10	11	12	13	14	15	16	17	18	19	20	21	22	23	24	25	26	27	28	29	30	31	32	33
<b>A</b>	<b>Eisen und Stahl • Sidérurgie • Siderurgia • Ijzer en staal</b>																																	
1965	70	136	1	32	239	4	141	17	448	5	0	30	44	1	104	11	69	7	32	94	269	53	41	1 372	5	54	15	10	6	16	1 420	5	14	15
1966	39	156	7	41	243	5	191	18	453	8	0	58	93	3	117	59	83	13	29	247	302	61	25	1 767	7	95	27	9	10	26	1 839	15	21	22
1967	183	211	20	53	468	9	281	47	630	4	0	58	100	2	138	70	66	11	30	200	402	66	39	2 154	7	106	34	10	12	40	2 250	40	21	25
1967	200	173	27	61	461	18	273	24	475	4	0	44	81	2	134	88	39	7	23	193	356	56	40	1 857	8	86	32	13	15	53	1 971	50	20	29
1968																																		
VII	20	35	2	3	61	0	22	3	30	1	0	3	7	0	15	6	5	1	2	16	30	6	4	150	1	8	3	1	2	7	164	3	1	5
VIII	4	4	1	4	14	1	18	2	34	0	0	1	5	0	12	8	2	0	1	9	16	5	2	116	1	5	2	1	1	3	123	3	2	3
IX	11	9	4	10	35	1	21	1	43	0	—	3	6	0	7	8	3	1	1	12	32	4	3	146	1	7	2	1	1	3	154	3	2	2
X	10	10	2	3	25	3	22	1	44	0	—	4	7	0	8	9	2	1	2	18	31	5	3	161	1	7	4	1	2	4	171	3	2	3
XI	23	11	3	2	40	5	24	2	34	1	0	3	12	0	15	8	4	1	3	19	42	6	4	182	1	8	3	2	2	9	197	4	2	5
XII	3	15	1	2	22	5	21	2	32	0	—	4	8	0	14	10	4	1	3	20	32	4	4	164	0	9	4	2	1	8	179	6	2	2
1969																																		
I	13	31	2	11	57	8	17	1	54	0	—	5	7	0	15	9	5	1	3	33	51	7	3	220	1	8	4	1	1	6	232	5	1	2
II	5	26	3	6	41	7	18	1	35	0	0	6	6	0	13	18	5	1	2	26	37	3	3	181	2	7	3	1	2	5	193	2	1	4
III	10	18	4	8	39	5	16	2	38	0	0	4	6	0	5	11	4	1	2	26	38	5	3	166	1	7	4	2	2	5	178	3	1	3
IV	6	21	3	8	38	6	17	2	35	0	—	4	9	0	8	9	5	1	2	22	36	6	3	164	1	8	4	1	2	7	179	6	2	4
V	15	17	4	3	39	9	25	1	35	1	0	3	9	0	6	8	7	1	2	18	37	7	4	172	0	9	4	2	2	7	188	5	1	4
VI	14	13	1	3	31	4	24	1	33	1	0	5	7	0	6	12	5	1	2	17	37	8	3	166	1	9	4	1	2	5	179	19	2	3

<b>B</b>	<b>Darunter Edelstähle • Dont aciers spéciaux • Di cui acciai speciali • Waarvan specialstaal</b>																																	
1965	.	.	.	.	.	0	5	4	.	.	7	17	.	.	.	2	0	9	4	11	.	1	59	5	54	2	2	1	.	64	.	.	.	.
1966	.	.	.	.	.	0	17	0	.	.	13	36	.	.	.	1	0	8	7	19	.	1	102	7	95	5	3	1	.	111	.	.	.	.
1967	.	.	.	.	.	0	24	0	.	.	13	40	.	.	.	2	0	8	7	20	.	0	113	7	106	6	3	2	.	124	.	.	.	.
1967	.	.	.	.	.	3	16	0	.	.	10	29	.	.	.	1	0	10	5	19	.	1	95	8	86	6	4	4	.	108	.	.	.	.
1968																																		
VII	.	.	.	.	.	0,1	1,6	0,0	.	.	1,0	2,9	.	.	.	0,1	0,1	0,5	0,7	1,7	.	0,1	8,8	0,9	7,9	0,6	0,3	0,3	.	10,0	.	.	.	.
VIII	.	.	.	.	.	0,3	0,7	—	.	.	0,6	1,8	.	.	.	0,2	—	0,3	1,0	0,8	.	0,0	5,8	0,9	4,9	0,3	0,2	0,4	.	6,7	.	.	.	.
IX	.	.	.	.	.	0,3	1,2	0,0	.	.	1,3	2,7	.	.	.	0,1	—	0,2	0,1	1,7	.	0,1	7,6	0,9	6,6	0,5	0,2	0,2	.	8,4	.	.	.	.
X	.	.	.	.	.	0,1	1,6	—	.	.	0,8	2,2	.	.	.	0,1	—	1,3	0,5	1,5	.	0,0	8,1	0,7	7,4	0,9	0,4	0,6	.	9,9	.	.	.	.
XI	.	.	.	.	.	0,4	1,1	—	.	.	0,7	2,3	.	.	.	0,1	0,0	1,1	0,5	1,7	.	0,1	8,0	0,6	7,5	0,6	0,4	0,7	.	9,7	.	.	.	.
XII	.	.	.	.	.	0,3	1,2	—	.	.	0,6	2,5	.	.	.	0,1	0,0	2,1	0,4	2,3	.	0,0	9,6	0,4	9,1	1,0	0,6	0,4	.	11,6	.	.	.	.
1969																																		
I	.	.	.	.	.	0,2	1,8	—	.	.	1,1	2,5	.	.	.	0,1	0,0	1,5	0,5	1,6	.	0,0	9,2	0,9	8,3	0,8	0,5	0,3	.	10,7	.	.	.	.
II	.	.	.	.	.	0,0	1,8	—	.	.	1,5	2,2	.	.	.	0,0	0,1	0,9	0,2	1,9	.	0,0	8,7	1,6	7,1	0,5	0,5	0,5	.	10,3	.	.	.	.
III	.	.	.	.	.	0,0	1,6	—	.	.	0,8	1,8	.	.	.	0,2	0,0	0,9	0,8	1,9	.	0,1	7,9	0,6	7,3	0,7	0,4	0,5	.	9,6	.	.	.	.
IV	.	.	.	.	.	0,1	1,2	—	.	.	0,4	2,4	.	.	.	0,1	0,1	1,4	0,4	2,3	.	0,1	8,4	0,6	7,8	1,2	0,4	0,6	.	10,6	.	.	.	.
V	.	.	.	.	.	0,1	1,8	0,0	.	.	0,4	3,1	.	.	.	0,1	0,0	0,3	0,4	2,5	.	0,3	9,0	0,4	8,5	1,1	0,4	0,5	.	11,0	.	.	.	.
VI	.	.	.	.	.	0,1	1,6	—	.	.	1,3	3,0	.	.	.	0,2	0,0	1,1	0,4	2,1	.	0,1	10,0	1,0	8,9	1,2	0,3	0,4	.	11,9	.	.	.	.

\* Siehe Überschriften der Spalten Seite 87 • Voir les en-têtes des colonnes page 87 • Vedere le intestazioni delle colonne a pagina 87 (pieghevole) • Voor de tekst der kolommen zie men blad-zijde 87 (vouwblad)

## Einfuhr aus dritten Ländern • Importations en provenance des pays tiers • Importazioni provenienti dai paesi terzi • Invoer uit derde landen

*	0	1	2	3	4	5	6	7	8	9	10	11	12	13	14	15	16	17	18	19	20	21	22	23	24	25	26	27	28	29	30	31	32	33
<b>A</b>	<b>Eisen und Stahl • Sidérurgie • Siderurgia • Ijzer en staal</b>																																	
1965	1	10	—	12	23	9	1	47	1	0	0	1	17	1	9	15	1	3	1	18	24	2	3	152	2	10	13	6	5	51	225	0	1	7
1966	3	14	0	10	28	21	0	57	—	0	0	2	21	0	11	19	2	2	2	23	24	0	4	188	1	10	11	6	4	57	266	0	1	7
1967	—	11	0	16	27	242	0	57	0	0	0	3	31	0	4	13	1	1	1	34	19	0	4	411	1	12	9	6	3	43	472	0	2	8
1968	—	14	0	16	30	15	0	60	10	0	0	2	29	0	2	15	1	3	2	38	14	0	6	197	0	10	11	7	3	42	261	0	2	10
1968																																		
VII	—	1	—	2	3	0	0	—	—	—	—	—	2	—	0	1	0	0	0	6	1	0	1	10	0	1	1	1	0	4	16	—	0	1
VIII	—	1	—	1	2	—	0	3	10	0	—	—	3	—	0	1	0	—	0	3	1	—	0	22	0	1	1	0	0	2	26	—	0	0
IX	—	2	—	1	3	—	0	6	—	—	—	0	2	—	0	1	0	0	0	3	1	—	0	13	0	1	1	1	0	2	17	—	0	0
X	—	1	—	1	2	—	0	8	—	0	—	0	1	0	0	1	0	0	0	1	1	0	1	14	0	1	1	1	0	3	20	—	0	1
XI	—	0	—	1	2	—	0	7	0	—	—	0	2	0	0	1	0	0	0	3	1	0	0	14	0	1	1	1	0	4	21	—	0	1
XII	—	1	0	1	2	—	0	3	—	0	0	0	3	—	0	2	0	0	0	3	1	0	1	14	0	1	1	0	0	4	19	—	0	1
1969																																		
I	0	3	0	2	4	0	0	—	—	—	—	0	1	—	0	1	0	0	0	4	1	0	0	8	0	1	1	1	0	3	13	1	0	8
II	—	1	—	2	2	—	0	9	—	0	—	—	4	—	0	0	0	1	0	4	1	0	1	20	0	1	1	1	0	4	26	—	0	1
III	—	2	—	3	5	0	0	6	—	—	—	—	1	—	0	2	0	0	0	2	1	0	1	13	0	1	1	1	0	3	18	—	0	0
IV	—	1	0	1	3	0	0	6	6	—	—	0	3	0	0	2	0	1	0	4	1	0	1	24	0	1	1	1	0	4	30	—	0	1
V	—	2	—	4	6	0	0	3	1	—	0	0	1	0	0	2	0	0	0	4	1	0	2	16	0	1	1	1	0	4	21	—	0	1
VI	—	2	—	1	3	—	0	4	13	—	—	1	1	—	0	1	0	0	0	4	1	0	1	26	0	1	1	1	0	4	33	—	0	1
<b>B</b>	<b>Darunter Edeltähle • Dont aciers spéciaux • Di cui acciai speciali • Waarvan speciaalstaal</b>																																	
1965	.	.	.	.	.	—	1	—	.	.	.	0	4	.	.	.	0	0	1	2	4	.	0	12	2	10	7	1	4	.	23	.	.	.
1966	.	.	.	.	.	0	0	—	.	.	.	0	4	.	.	.	0	0	1	2	3	.	0	11	1	10	6	1	3	.	21	.	.	.
1967	.	.	.	.	.	0	0	0	.	.	.	0	4	.	.	.	0	0	0	3	5	.	0	13	1	12	4	1	2	.	20	.	.	.
1968	.	.	.	.	.	0	0	0	.	.	.	0	4	.	.	.	0	—	1	2	4	.	0	11	0	10	6	1	3	.	20	.	.	.
1968																																		
VII	.	.	.	.	.	0,0	0,0	—	.	.	.	—	0,3	.	.	.	0,0	—	—	0,3	0,3	.	0,0	0,9	0,1	0,9	0,5	0,1	0,2	.	1,8	.	.	.
VIII	.	.	.	.	.	—	—	—	.	.	.	0,0	0,3	.	.	.	0,0	—	0,0	0,2	0,3	.	0,0	0,8	0,1	0,7	0,4	0,1	0,2	.	1,5	.	.	.
IX	.	.	.	.	.	—	—	—	.	.	.	—	0,4	.	.	.	0,0	—	0,0	0,2	0,2	.	0,0	0,9	0,0	0,9	0,4	0,1	0,2	.	1,7	.	.	.
X	.	.	.	.	.	—	—	—	.	.	.	—	0,3	.	.	.	0,0	—	0,0	0,4	0,2	.	0,0	0,9	0,0	0,9	0,6	0,1	0,3	.	1,9	.	.	.
XI	.	.	.	.	.	—	—	0,0	.	.	.	0,0	0,4	.	.	.	0,0	—	0,1	0,3	0,2	.	0,0	1,0	0,1	0,9	0,6	0,1	0,2	.	1,9	.	.	.
XII	.	.	.	.	.	—	—	—	.	.	.	0,0	0,4	.	.	.	0,0	—	—	0,2	0,2	.	0,0	0,8	0,0	0,8	0,4	0,1	0,2	.	1,4	.	.	.
1969																																		
I	.	.	.	.	.	0,0	0,0	—	.	.	.	0,0	0,4	.	.	.	0,0	0,0	0,1	0,2	0,2	.	0,0	0,9	0,0	0,9	0,4	0,1	0,3	.	1,7	.	.	.
II	.	.	.	.	.	—	—	—	.	.	.	0,0	0,2	.	.	.	0,0	0,0	0,1	0,2	0,2	.	0,0	0,7	0,0	0,7	0,4	0,2	0,3	.	1,6	.	.	.
III	.	.	.	.	.	0,0	—	—	.	.	.	—	0,3	.	.	.	0,0	—	0,1	0,3	0,1	.	0,0	0,9	0,0	0,8	0,4	0,2	0,2	.	1,6	.	.	.
IV	.	.	.	.	.	0,0	—	—	.	.	.	0,0	0,3	.	.	.	0,0	0,0	0,0	0,3	0,1	.	0,0	0,8	0,0	0,8	0,4	0,1	0,2	.	1,6	.	.	.
V	.	.	.	.	.	0,0	—	—	.	.	.	0,0	0,4	.	.	.	0,0	—	0,0	0,3	0,3	.	0,0	1,0	0,0	0,9	0,6	0,1	0,2	.	1,9	.	.	.
VI	.	.	.	.	.	—	—	—	.	.	.	0,0	0,5	.	.	.	0,0	—	—	0,4	0,3	.	0,0	1,2	0,0	1,1	0,5	0,1	0,2	.	2,0	.	.	.

Bezüge aus anderen Ländern der EGKS • Réceptions en provenance des autres pays de la CECA •

Arrivi dagli altri paesi della CECA • Aanvoer uit andere landen der EGKS

1000 t

*	0	1	2	3	4	5	6	7	8	9	10	11	12	13	14	15	16	17	18	19	20	21	22	23	24	25	26	27	28	29	30	31	32	33
<b>A</b>	<b>Eisen und Stahl • Sidérurgie • Siderurgia • Ijzer en staal</b>																																	
1965	16	5	0	7	29	8	22	1	49	36	8	112	519	51	215	142	149	11	7	223	129	32	31	1 746	3	22	99	13	54	322	2 234	7	24	5
1966	17	37	1	5	60	11	3	1	126	32	5	120	507	56	249	139	143	14	5	242	137	36	34	1 861	3	26	112	13	54	382	2 422	6	22	7
1967	0	9	0	5	14	9	16	11	93	34	4	120	499	71	242	127	131	12	4	222	153	40	37	1 826	1	32	119	13	60	509	2 527	3	20	5
1968	0	9	0	5	14	18	3	28	192	32	3	137	502	57	297	149	163	22	5	239	203	38	45	2 135	1	36	133	15	65	466	2 813	1	21	6
1968																																		
VII	0	0	—	0	1	1	1	13	19	4	0	7	42	4	23	11	9	2	1	20	16	3	3	178	0	3	11	1	5	37	232	0	3	0
VIII	0	1	—	0	1	0	0	5	27	4	0	11	35	6	23	11	19	3	1	17	16	1	4	183	0	3	12	1	4	34	234	0	2	0
IX	—	1	—	1	2	0	0	6	29	1	0	11	40	4	27	10	10	2	0	17	14	4	4	183	0	3	13	1	6	38	240	0	2	0
X	—	1	—	0	1	1	0	1	22	2	0	15	46	5	27	14	16	1	0	22	17	5	4	199	0	3	12	1	6	46	265	0	2	1
XI	0	2	—	0	2	1	0	0	13	1	0	10	47	4	30	14	9	2	1	22	18	3	4	180	0	3	11	1	5	35	232	0	1	1
XII	—	2	0	0	2	1	0	0	13	1	0	14	35	4	27	14	13	3	0	25	20	4	4	176	0	3	13	2	6	36	236	0	2	1
1969																																		
I	0	1	—	1	3	0	0	0	2	1	0	20	37	6	32	17	16	2	0	30	19	4	4	192	0	3	11	2	5	35	245	0	1	1
II	—	2	—	0	2	1	0	0	21	3	0	15	32	5	32	14	18	3	0	27	18	2	4	195	0	3	11	1	6	45	258	0	2	1
III	0	1	—	1	2	1	1	0	31	5	0	12	30	7	33	14	13	2	1	29	17	4	4	204	0	3	13	1	7	39	263	0	2	1
IV	—	1	—	1	2	1	0	0	34	4	1	13	33	6	30	12	14	1	1	27	17	2	5	199	0	3	13	1	6	49	268	0	2	1
V	—	0	0	0	1	1	0	0	36	6	0	7	35	6	24	12	14	2	0	26	17	3	5	195	0	3	14	2	6	45	262	0	2	0
VI	0	2	—	1	4	0	0	1	20	4	0	11	39	9	23	15	13	2	1	34	18	3	5	196	0	4	14	2	7	43	262	0	2	0
<b>B</b>	<b>Darunter Edeltähle • Dont aciers spéciaux • Di cui acciai speciali • Waarvan speciaalstaal</b>																																	
1965	.	.	.	.	.	1	1	0	.	.	0	11	.	.	.	0	0	1	5	4	.	0	25	3	22	6	2	15	.	48	.	.	.	.
1966	.	.	.	.	.	1	0	0	.	.	2	11	.	.	.	0	0	1	7	6	.	0	29	3	26	7	3	14	.	53	.	.	.	.
1967	.	.	.	.	.	1	1	0	.	.	2	10	.	.	.	0	0	1	10	8	.	1	34	1	32	8	2	16	.	60	.	.	.	.
1968	.	.	.	.	.	2	1	0	.	.	3	13	.	.	.	0	0	1	6	10	.	1	37	1	36	11	3	21	.	72	.	.	.	.
1968																																		
VII	.	.	.	.	.	0,0	0,1	0,1	.	.	0,2	1,1	.	.	.	0,0	0,0	0,1	0,6	1,1	.	0,2	3,7	0,2	3,4	0,8	0,2	1,7	.	6,4	.	.	.	.
VIII	.	.	.	.	.	0,1	0,2	—	.	.	0,1	1,2	.	.	.	0,0	—	0,1	0,6	1,0	.	0,0	3,3	0,1	3,2	1,3	0,2	1,3	.	6,1	.	.	.	.
IX	.	.	.	.	.	0,1	0,2	—	.	.	0,1	1,1	.	.	.	0,0	0,0	0,1	0,5	0,9	.	0,1	3,1	0,1	3,0	1,0	0,2	2,0	.	6,2	.	.	.	.
X	.	.	.	.	.	0,1	0,2	—	.	.	0,2	1,2	.	.	.	0,1	0,0	0,0	0,5	0,7	.	0,1	3,2	0,2	3,0	1,2	0,4	2,0	.	6,8	.	.	.	.
XI	.	.	.	.	.	0,4	0,0	0,0	.	.	0,4	1,0	.	.	.	0,0	0,0	0,1	0,4	0,7	.	0,1	3,1	0,1	3,0	1,1	0,3	1,9	.	6,4	.	.	.	.
XII	.	.	.	.	.	0,3	0,1	—	.	.	0,2	1,0	.	.	.	0,1	0,0	0,1	0,6	1,0	.	0,1	3,6	0,1	3,4	0,9	0,2	2,1	.	6,9	.	.	.	.
1969																																		
I	.	.	.	.	.	0,1	0,1	—	.	.	0,6	0,9	.	.	.	0,0	0,0	0,0	0,6	0,9	.	0,1	3,4	0,3	3,1	0,9	0,7	1,4	.	6,5	.	.	.	.
II	.	.	.	.	.	0,1	0,2	—	.	.	0,2	0,9	.	.	.	0,0	—	0,1	0,4	0,7	.	0,2	2,7	0,1	2,6	0,9	0,2	1,6	.	5,4	.	.	.	.
III	.	.	.	.	.	—	0,5	—	.	.	0,2	1,1	.	.	.	0,0	0,0	0,2	0,6	0,8	.	0,1	3,6	0,5	3,1	1,0	0,3	1,8	.	6,7	.	.	.	.
IV	.	.	.	.	.	—	0,1	0,0	.	.	0,4	1,0	.	.	.	0,0	—	0,1	0,5	0,8	.	0,1	3,2	0,2	3,0	1,0	0,2	1,5	.	6,0	.	.	.	.
V	.	.	.	.	.	0,1	0,2	—	.	.	0,1	0,9	.	.	.	0,0	0,0	0,0	0,5	0,8	.	0,2	3,0	0,2	2,7	1,0	0,5	1,5	.	6,0	.	.	.	.
VI	.	.	.	.	.	0,1	0,3	—	.	.	0,3	1,2	.	.	.	0,0	0,0	0,1	0,8	0,6	.	0,1	3,6	0,0	3,5	1,2	0,9	1,8	.	7,5	.	.	.	.

\* Siehe Überschriften der Spalten Seite 87 (Faltblatt) \* Voir les en-têtes des colonnes page 87 (dépliant) \* Vedere le intestazioni delle colonne a pagina 87 (pieghevole) \* Voor de tekst der kolommen zie men blad-  
ziide 87 (vouwblad)

## Einfuhr aus dritten Ländern • Importations en provenance des pays tiers • Importazioni provenienti dai paesi terzi • Invoer uit derde landen

*	0	1	2	3	4	5	6	7	8	9	10	11	12	13	14	15	16	17	18	19	20	21	22	23	24	25	26	27	28	29	30	31	32	33
<b>A</b>																																		
<b>Eisen und Stahl • Sidérurgie • Siderurgia • Ijzer en staal</b>																																		
1965	28	61	2	25	116	0	19	1	81	0	0	23	3	—	1	2	0	0	0	8	6	1	2	147	18	25	9	4	2	8	169	1	1	28
1966	35	66	1	30	133	2	2	4	105	0	0	19	3	0	1	3	1	2	0	17	8	1	2	171	14	21	4	5	2	8	189	0	0	25
1967	9	49	1	35	94	28	5	42	136	0	—	21	5	—	1	5	0	6	1	24	7	1	1	283	16	35	5	4	2	6	300	—	—	24
1968	35	45	1	32	112	0	19	53	106	0	—	32	7	—	1	6	0	8	0	38	4	0	0	277	25	34	8	7	3	8	308	—	1	36
1968																																		
VII	5	3	0	0	8	—	0	3	10	—	—	2	0	—	1	0	0	2	0	2	0	0	0	20	2	2	0	0	0	0	21	—	0	3
VIII	4	2	0	1	7	—	—	7	6	—	—	1	0	—	0	0	0	0	0	1	0	0	0	15	0	3	1	0	0	0	17	—	0	3
IX	2	3	—	4	9	—	3	3	1	—	—	0	1	—	0	1	—	—	—	2	6	0	0	12	1	1	1	1	0	1	14	—	0	2
X	4	3	0	3	10	—	0	7	18	—	—	1	1	—	0	0	0	2	—	4	0	0	1	34	1	3	0	0	0	1	36	—	0	3
XI	4	4	0	1	9	0	4	7	17	—	—	3	1	—	0	0	0	0	0	3	0	0	1	35	2	4	1	1	0	1	38	—	0	2
XII	1	3	0	3	7	—	3	11	5	—	—	3	0	—	0	1	0	0	0	12	0	0	1	36	3	3	1	1	0	1	38	—	0	2
1969																																		
I	4	3	0	3	11	1	1	8	17	—	—	3	0	—	0	1	0	0	0	11	1	0	1	44	2	2	1	0	0	1	45	—	0	5
II	3	4	0	3	11	0	0	4	2	—	—	2	1	—	0	1	0	0	—	0	0	0	12	2	2	1	0	0	0	13	—	0	4	
III	1	4	0	4	8	—	2	12	4	0	—	4	1	—	0	1	0	0	—	4	0	0	0	29	3	4	1	0	0	0	31	—	0	3
IV	1	3	0	4	8	—	3	4	12	—	—	4	1	—	0	0	0	0	0	3	0	0	1	28	2	1	0	1	0	1	30	—	0	3
V	1	4	0	4	8	3	1	12	30	0	—	4	1	—	0	0	0	1	0	2	0	0	1	55	1	5	1	0	0	2	59	0	4	1
VI	2	5	13	3	22	—	1	8	21	—	—	5	1	—	0	1	0	0	0	5	0	0	0	42	3	4	1	1	0	1	45	—	0	4
<b>B</b>																																		
<b>Darunter Edeltähle • Dont aciers spéciaux • Di cui acciai speciali • Waarvan specialstaal</b>																																		
1965	.	.	.	.	.	0	0	18	.	.	18	2	.	.	.	0	0	0	1	3	.	0	43	18	25	2	2	1	.	48	.	.	.	
1966	.	.	.	.	.	0	0	14	.	.	14	2	.	.	.	0	0	0	1	3	.	0	35	14	21	2	3	1	.	41	.	.	.	
1967	.	.	.	.	.	0	0	28	.	.	17	2	.	.	.	0	0	—	1	3	.	0	52	16	35	1	3	1	.	56	.	.	.	
1968	.	.	.	.	.	0	1	27	.	.	25	3	.	.	.	0	1	—	2	1	.	0	60	25	34	2	5	1	.	68	.	.	.	
1968																																		
VII	.	.	.	.	.	—	0,0	1,9	.	.	2,0	0,1	.	.	.	0,0	0,0	—	0,1	0,1	.	0,0	4,2	2,0	2,2	0,0	0,2	0,1	.	4,5	.	.	.	
VIII	.	.	.	.	.	—	—	3,0	.	.	0,4	0,1	.	.	.	0,0	—	—	0,1	0,1	.	—	3,6	0,4	3,2	0,1	0,1	0,1	.	4,0	.	.	.	
IX	.	.	.	.	.	—	0,1	0,7	.	.	0,5	0,2	.	.	.	0,0	0,1	—	0,1	0,0	.	0,0	1,9	0,6	1,3	0,2	0,3	0,1	.	2,5	.	.	.	
X	.	.	.	.	.	—	0,0	2,1	.	.	1,2	0,2	.	.	.	0,0	—	—	0,2	0,1	.	0,0	4,3	1,2	3,1	0,1	0,3	0,1	.	4,3	.	.	.	
XI	.	.	.	.	.	0,1	0,2	2,6	.	.	2,3	0,4	.	.	.	0,0	—	—	0,2	0,0	.	0,0	5,8	2,2	3,6	0,3	0,9	0,1	.	7,1	.	.	.	
XII	.	.	.	.	.	—	0,5	2,3	.	.	2,7	0,2	.	.	.	0,0	—	—	0,2	0,1	.	0,0	5,9	2,6	3,3	0,3	0,8	0,5	.	7,1	.	.	.	
1969																																		
I	.	.	.	.	.	—	—	1,6	.	.	2,4	0,1	.	.	.	0,0	—	—	0,3	0,2	.	0,0	4,6	2,4	2,2	0,4	0,1	0,1	.	5,1	.	.	.	
II	.	.	.	.	.	0,0	0,3	1,0	.	.	1,8	0,5	.	.	.	0,0	—	—	0,3	0,1	.	0,1	4,1	1,8	2,3	0,7	0,1	0,0	.	4,9	.	.	.	
III	.	.	.	.	.	—	0,1	2,5	.	.	2,8	0,2	.	.	.	0,0	—	—	0,4	0,0	.	0,2	6,2	2,8	3,5	0,7	0,3	0,1	.	7,2	.	.	.	
IV	.	.	.	.	.	—	0,2	0,1	.	.	2,4	0,3	.	.	.	0,0	—	—	0,4	0,0	.	0,1	3,6	2,4	1,2	0,5	0,3	0,1	.	4,5	.	.	.	
V	.	.	.	.	.	0,5	—	3,2	.	.	1,5	0,7	.	.	.	0,0	—	—	0,7	0,1	.	0,1	6,6	1,4	5,2	1,0	0,2	0,1	.	7,9	.	.	.	
VI	.	.	.	.	.	—	0,7	2,6	.	.	2,7	0,5	.	.	.	0,0	—	—	0,3	0,0	.	0,1	7,0	2,7	4,3	0,7	0,6	0,0	.	8,3	.	.	.	



Bezüge aus anderen Ländern der EGKS • Réceptions en provenance des autres pays de la CECA •

Arrivi dagli altri paesi della CECA • Aanvoer uit andere landen der EGKS

1000 t

*	0	1	2	3	4	5	6	7	8	9	10	11	12	13	14	15	16	17	18	19	20	21	22	23	24	25	26	27	28	29	30	31	32	33
<b>A</b>	<b>Eisen und Stahl • Sidérurgie • Siderurgia • Ijzer en staal</b>																																	
1965	30	112	12	42	196	151	71	3	105	2	1	153	80	0	48	24	18	8	5	135	73	9	8	894	35	34	19	7	9	44	974	0	6	1
1966	21	88	11	37	157	183	91	6	234	3	1	179	80	0	45	29	20	11	3	152	174	13	11	1 235	40	36	36	6	9	61	1 348	4	7	11
1967	28	84	14	37	163	195	85	25	308	2	0	174	85	1	46	20	21	10	2	119	152	17	12	1 273	31	38	27	5	16	143	1 465	3	11	11
1968	27	90	19	41	177	112	75	9	267	3	1	214	101	2	44	22	31	9	2	134	177	16	14	1 233	40	43	32	6	15	92	1 377	3	8	14
1968																																		
VII	2	6	1	3	12	11	6	4	21	0	0	20	5	0	2	1	2	0	0	10	11	1	1	96	3	3	2	0	1	6	105	1	1	1
VIII	4	6	2	5	16	5	6	1	20	0	0	11	11	—	3	2	1	1	0	13	17	1	1	92	3	4	2	0	1	7	103	0	0	1
IX	3	7	2	3	15	8	9	0	20	0	0	17	10	0	5	3	4	1	0	15	16	1	1	110	4	3	3	1	1	15	130	0	1	1
X	2	9	2	4	17	13	8	1	26	0	0	27	12	0	5	2	3	1	0	12	12	1	1	125	3	4	3	1	1	10	140	0	1	1
XI	2	10	1	2	15	6	3	0	29	0	0	18	10	1	6	2	2	1	0	9	15	1	1	104	2	4	3	0	1	7	116	1	1	1
XII	2	8	2	5	18	14	6	0	31	0	0	22	11	0	5	3	2	1	0	16	16	2	2	133	4	5	3	1	1	8	147	0	1	1
1969																																		
I	3	5	1	3	13	7	4	0	22	0	0	21	10	—	4	3	2	1	0	13	13	1	2	104	4	3	3	0	1	8	116	0	1	1
II	3	7	1	3	13	13	6	0	19	0	0	20	7	0	4	2	3	1	0	12	8	2	2	101	4	3	3	1	1	7	112	0	1	1
III	1	8	1	5	16	13	6	0	27	0	1	18	10	0	5	3	3	1	0	12	16	2	2	120	5	5	4	1	1	10	136	0	1	2
IV	0	14	1	5	21	10	5	0	16	0	0	14	9	0	3	3	2	1	0	15	18	2	2	102	5	4	3	1	1	9	116	0	1	2
V	3	7	1	3	14	10	5	0	17	1	0	20	10	0	4	3	3	1	0	16	17	3	2	112	4	4	4	1	1	7	124	0	1	2
VI	4	12	1	3	20	18	5	0	22	1	0	18	10	0	5	3	3	1	0	19	13	2	2	123	5	5	4	1	1	12	141	0	1	2
<b>B</b>	<b>Darunter Edeltähle • Dont aciers spéciaux • Di cul acciai speciali • Waarvan speciaal staal</b>																																	
1965	.	.	.	.	.	3	3	2	.	.	37	16	.	.	.	1	0	1	2	3	.	0	69	35	34	4	2	4	.	78	.	.	.	.
1966	.	.	.	.	.	0	2	2	.	.	43	19	.	.	.	1	0	0	4	4	.	0	77	40	36	5	1	3	.	86	.	.	.	.
1967	.	.	.	.	.	0	4	2	.	.	32	18	.	.	.	1	0	0	4	5	.	1	68	31	38	5	1	3	.	78	.	.	.	.
1968	.	.	.	.	.	0	3	2	.	.	40	22	.	.	.	4	0	1	4	5	.	1	82	40	43	7	2	3	.	94	.	.	.	.
1968																																		
VII	.	.	.	.	.	—	0,2	—	.	.	2,6	1,5	.	.	.	0,2	0,0	0,1	0,2	0,4	.	0,1	5,3	2,7	2,6	0,4	0,1	0,1	.	6,0	.	.	.	.
VIII	.	.	.	.	.	0,0	0,3	0,1	.	.	3,2	2,4	.	.	.	0,3	0,0	0,1	0,2	0,4	.	0,0	7,1	3,3	3,8	0,7	0,1	0,3	.	8,2	.	.	.	.
IX	.	.	.	.	.	—	0,2	0,0	.	.	3,2	1,9	.	.	.	0,7	0,0	0,1	0,3	0,4	.	0,1	7,0	3,7	3,3	0,8	0,2	0,3	.	8,2	.	.	.	.
X	.	.	.	.	.	—	0,2	0,1	.	.	3,4	2,3	.	.	.	0,2	0,0	0,1	0,3	0,5	.	0,1	7,4	3,2	4,2	0,6	0,2	0,3	.	8,6	.	.	.	.
XI	.	.	.	.	.	—	0,2	0,2	.	.	2,4	2,2	.	.	.	0,2	0,0	0,2	0,4	0,5	.	0,1	6,3	2,2	4,1	0,8	0,1	0,3	.	7,4	.	.	.	.
XII	.	.	.	.	.	0,1	0,6	0,1	.	.	3,6	2,3	.	.	.	0,4	0,0	0,1	0,6	0,4	.	0,1	8,3	3,7	4,6	1,0	0,2	0,3	.	9,7	.	.	.	.
1969																																		
I	.	.	.	.	.	0,0	0,1	0,0	.	.	4,1	1,7	.	.	.	0,3	—	0,1	0,3	0,6	.	0,0	7,2	3,8	3,4	0,9	0,1	0,1	.	8,2	.	.	.	.
II	.	.	.	.	.	—	0,2	—	.	.	3,9	1,7	.	.	.	0,3	0,0	0,1	0,3	0,6	.	0,0	7,2	4,1	3,0	0,8	0,1	0,2	.	8,3	.	.	.	.
III	.	.	.	.	.	0,0	0,8	0,0	.	.	4,3	3,0	.	.	.	0,5	0,0	0,1	0,3	0,3	.	0,1	9,5	4,8	4,8	0,9	0,2	0,2	.	10,8	.	.	.	.
IV	.	.	.	.	.	—	0,2	—	.	.	5,5	1,9	.	.	.	0,1	—	0,2	0,3	0,6	.	0,0	8,9	5,2	3,7	0,7	0,2	0,3	.	10,0	.	.	.	.
V	.	.	.	.	.	0,0	0,3	—	.	.	4,3	2,3	.	.	.	0,6	0,1	0,1	0,4	0,6	.	0,0	8,8	4,4	4,4	0,9	0,2	0,2	.	10,1	.	.	.	.
VI	.	.	.	.	.	0,0	1,3	—	.	.	4,6	2,2	.	.	.	0,4	0,1	0,2	0,5	0,4	.	0,0	9,8	5,1	4,7	0,8	0,2	0,2	.	11,0	.	.	.	.

\* Siehe Überschriften der Spalten Seite 87 • Voir les en-têtes des colonnes page 87 • Vedere le intestazioni delle colonne a pagina • Voor de tekst der kolommen zie men bladzijde 87 (vouwblad)

## Ausfuhr nach dritten Ländern • Exportations vers les pays tiers • Esportazioni verso i paesi terzi • Uitvoer naar derde landen

*	0	1	2	3	4	5	6	7	8	9	10	11	12	13	14	15	16	17	18	19	20	21	22	23	24	25	26	27	28	29	30	31	32	33
<b>A</b>																																		
<b>Eisen und Stahl • Sidérurgie • Siderurgia • Ijzer en staal</b>																																		
1965	23	192	4	131	349	61	1 024	151	703	247	31	1 170	708	130	1 109	1 324	453	112	116	1 634	2 351	473	493	14 290	60	257	362	73	489	1 831	17 044	4	171	57
1966	17	247	2	165	432	37	838	125	741	147	33	995	172	135	1 003	1 076	411	103	135	1 454	1 919	521	553	12 400	52	278	396	67	479	1 661	15 003	36	161	76
1967	376	657	2	80	1 115	8	785	643	993	129	55	1 055	191	135	1 014	1 233	432	86	172	1 556	2 560	615	659	14 322	55	373	426	70	483	2 029	17 330	21	134	78
1968	85	220	2	133	439	25	705	249	1 278	146	35	1 313	157	121	1 075	1 410	395	99	146	1 418	3 400	569	806	15 345	53	358	419	59	530	2 333	18 686	20	148	87
1968																																		
VII	1	20	0	23	45	0	52	4	167	10	3	108	176	12	95	116	29	7	17	143	287	53	74	1 355	4	35	45	5	48	212	1 665	0	12	8
VIII	1	33	0	13	47	0	67	1	81	7	3	138	207	16	96	119	32	9	10	115	327	47	69	1 345	4	26	32	5	40	189	1 610	2	12	8
IX	1	9	0	15	25	1	53	2	150	5	2	98	166	10	85	111	30	6	11	115	269	49	64	1 228	5	28	31	4	39	185	1 487	2	10	6
X	1	11	0	8	20	1	55	9	139	15	5	100	169	10	90	118	40	9	13	113	349	48	72	1 355	6	31	35	5	45	267	1 708	5	14	7
XI	5	7	0	10	23	5	40	1	126	9	3	121	195	14	99	135	43	10	12	126	314	53	68	1 375	5	30	38	4	55	248	1 720	3	17	4
XII	41	44	1	10	96	11	51	7	58	17	1	105	159	7	82	92	47	6	10	105	268	70	61	1 156	4	26	36	6	45	207	1 450	0	12	7
1969																																		
I	0	10	0	8	18	14	54	6	37	15	2	90	132	12	83	90	69	9	21	150	314	50	64	1 203	5	33	38	5	42	232	1 521	0	15	6
II	8	9	—	10	28	23	38	4	44	7	1	97	144	6	73	93	37	5	11	102	219	52	61	1 018	5	30	31	6	36	211	1 302	0	21	6
III	10	14	0	4	35	19	60	12	43	13	4	113	155	11	87	100	37	9	12	115	283	53	60	1 185	6	32	36	7	47	180	1 454	4	12	8
IV	24	49	0	8	81	23	38	7	36	24	4	123	191	15	114	130	45	7	11	143	286	60	81	1 338	10	42	40	7	46	258	1 689	2	12	7
V	0	19	0	12	31	40	37	3	53	11	5	100	158	10	91	130	32	8	10	119	232	62	69	1 171	12	35	36	7	43	216	1 473	2	9	7
VI	1	25	0	0	26	42	45	1	70	14	4	98	199	11	106	144	39	6	11	110	291	67	77	1 336	6	37	36	7	43	218	1 639	2	10	5
<b>B</b>																																		
<b>Darunter Edeltähle • Dont aciers spéciaux • Di cui acciai speciali • Waarvan specialstaal</b>																																		
1965	.	.	.	.	.	13	29	0	.	.	35	94	.	.	.	6	0	86	14	35	.	4	316	60	257	45	15	79	.	455	.	.	.	
1966	.	.	.	.	.	0	31	0	.	.	38	97	.	.	.	5	0	100	13	36	.	8	330	52	278	51	14	88	.	483	.	.	.	
1967	.	.	.	.	.	1	18	1	.	.	61	119	.	.	.	3	0	139	24	46	.	17	428	55	373	68	19	88	.	603	.	.	.	
1968	.	.	.	.	.	4	19	0	.	.	58	98	.	.	.	3	1	124	32	49	.	21	410	53	358	79	15	105	.	610	.	.	.	
1968																																		
VII	.	.	.	.	.	0,0	0,9	—	.	.	4,7	9,1	.	.	.	0,5	0,0	14,2	2,9	4,2	.	2,2	38,7	3,5	35,2	8,9	1,6	10,9	.	60,1	.	.	.	
VIII	.	.	.	.	.	0,3	1,3	0,0	.	.	5,5	6,8	.	.	.	0,2	0,0	8,6	2,3	3,5	.	0,8	29,4	3,8	25,6	4,7	1,3	7,4	.	42,8	.	.	.	
IX	.	.	.	.	.	0,8	1,7	0,0	.	.	3,1	9,4	.	.	.	0,1	0,0	9,4	2,2	4,2	.	1,8	32,8	5,0	27,8	5,3	1,0	7,3	.	46,3	.	.	.	
X	.	.	.	.	.	0,2	1,4	0,0	.	.	5,5	10,2	.	.	.	0,1	0,0	10,7	2,1	4,4	.	2,4	37,0	5,6	31,4	7,1	1,1	10,3	.	55,4	.	.	.	
XI	.	.	.	.	.	0,2	2,3	0,2	.	.	5,2	7,3	.	.	.	0,3	0,0	10,7	2,3	4,3	.	2,1	35,0	5,0	30,0	7,4	0,9	8,5	.	51,8	.	.	.	
XII	.	.	.	.	.	0,1	0,8	0,0	.	.	3,7	5,9	.	.	.	0,2	0,1	8,6	2,6	5,7	.	2,4	30,1	4,1	26,1	6,4	0,9	9,5	.	47,0	.	.	.	
1969																																		
I	.	.	.	.	.	0,1	1,5	—	.	.	4,4	9,7	.	.	.	0,2	0,0	9,6	5,8	4,6	.	1,5	37,4	4,5	32,9	6,2	0,9	8,3	.	52,8	.	.	.	
II	.	.	.	.	.	0,1	2,2	0,3	.	.	4,6	8,0	.	.	.	0,3	0,0	8,9	3,5	4,1	.	2,3	34,1	4,6	29,5	6,8	1,3	7,6	.	49,8	.	.	.	
III	.	.	.	.	.	0,2	2,9	0,1	.	.	5,4	8,8	.	.	.	0,4	0,0	10,5	5,1	3,9	.	0,2	37,5	5,7	31,9	6,6	1,9	10,0	.	56,0	.	.	.	
IV	.	.	.	.	.	2,3	2,3	0,1	.	.	5,4	18,9	.	.	.	0,2	0,3	9,2	4,6	4,7	.	4,5	52,4	10,1	42,3	7,3	1,4	9,1	.	70,1	.	.	.	
V	.	.	.	.	.	1,8	1,9	0,4	.	.	6,3	18,3	.	.	.	0,2	0,1	8,7	4,2	4,0	.	1,2	47,1	11,8	35,2	6,6	1,5	8,4	.	63,6	.	.	.	
VI	.	.	.	.	.	0,1	3,9	1,1	.	.	4,8	13,6	.	.	.	0,5	0,1	9,3	3,7	4,2	.	1,8	43,1	6,3	36,8	6,8	1,9	10,7	.	62,5	.	.	.	

Lieferungen in Länder der EGKS • Livraisons aux pays de la CECA • Consegne agli altri paesi della CECA • Leveringen aan landen der EGKS

1000 t

*	0	1	2	3	4	5	6	7	8	9	10	11	12	13	14	15	16	17	18	19	20	21	22	23	24	25	26	27	28	29	30	31	32	33	
<b>A</b>																																			
<b>Eisen und Stahl • Sidérurgie • Siderurgia • Ijzer en staal</b>																																			
1965	141	414	24	151	729	282	736	383	987	50	12	951	1807	55	894	494	749	80	88	1 634	2 138	276	219	11 834	64	414	237	40	177	625	12 914	81	47	53	
1966	119	435	24	152	729	337	724	465	1387	51	8	1076	1976	62	1023	567	736	91	82	1 749	2 153	309	209	12 986	67	466	300	43	200	717	14 246	62	48	69	
1967	263	459	22	167	911	368	805	435	1671	49	8	1087	1977	79	1077	572	695	93	78	1 829	2 309	311	250	13 692	75	471	314	49	223	953	15 232	81	54	69	
1968	327	32	22	179	960	310	812	604	1755	49	6	1330	2346	62	1226	675	800	113	78	2 075	2 654	315	272	15 483	119	498	394	59	247	955	17 138	104	51	92	
1968																																			
VII	32	31	2	15	80	23	66	63	182	7	1	108	224	2	101	51	69	12	7	176	225	34	28	1 378	9	47	34	6	23	91	1 531	7	5	9	
VIII	16	35	2	22	76	14	49	73	123	3	0	89	165	7	97	43	65	9	4	149	180	28	15	1 112	11	27	27	4	14	68	1 225	10	4	8	
IX	22	41	2	10	75	17	69	52	179	2	1	114	193	4	108	54	61	9	6	166	231	24	20	1 308	9	41	33	6	21	78	1 446	6	4	8	
X	17	31	2	14	63	23	79	52	144	2	1	122	224	9	103	61	78	9	7	180	228	22	25	1 380	11	47	40	7	25	87	1 538	6	5	11	
XI	27	42	1	21	90	48	81	41	157	3	0	117	206	4	130	64	67	12	10	195	259	24	22	1 439	9	45	39	5	22	83	1 588	10	5	8	
XII	22	50	2	17	91	38	78	47	159	3	0	142	179	4	105	56	65	11	7	167	254	26	25	1 359	10	48	41	6	21	83	1 509	12	4	8	
1969																																			
I	22	63	2	18	105	44	74	57	168	3	0	119	205	7	129	78	81	12	9	221	257	27	26	1 519	12	42	40	5	25	86	1 674	9	3	11	
II	22	36	2	13	73	45	69	54	138	5	1	116	176	7	118	67	71	13	7	190	256	22	25	1 378	12	43	38	5	23	83	1 526	7	4	10	
III	29	46	2	21	98	44	66	65	193	7	1	101	191	8	123	63	79	12	8	227	286	26	26	1 526	12	46	46	6	28	94	1 700	12	5	11	
IV	17	49	2	19	87	48	67	67	184	8	1	116	183	9	106	62	79	12	7	223	278	27	25	1 502	15	50	45	6	26	107	1 686	12	5	11	
V	26	33	2	25	86	45	86	64	128	7	0	110	201	9	101	57	75	14	8	203	240	30	27	1 404	13	50	44	6	25	91	1 570	10	5	9	
VI	27	46	1	16	89	77	80	39	149	8	1	107	209	10	91	66	78	11	7	198	272	34	30	1 466	17	56	48	6	26	97	1 643	22	6	11	
<b>B</b>																																			
<b>Darunter Edeltähle • Dont aciers spéciaux • Di cui acciai speciali • Waarvan speciaalstaal</b>																																			
1965	.	.	.	.	.	36	44	52	.	.	.	81	145	.	.	.	9	1	53	18	37	.	2	479	64	414	40	10	41	.	.	.	.	.	570
1966	.	.	.	.	.	47	66	42	.	.	.	85	166	.	.	.	9	1	45	24	40	.	7	532	67	466	44	12	49	.	.	.	.	.	638
1967	.	.	.	.	.	37	73	43	.	.	.	94	170	.	.	.	9	1	37	24	49	.	9	545	75	471	43	16	53	.	.	.	.	.	657
1968	.	.	.	.	.	21	58	56	.	.	.	142	188	.	.	.	12	2	37	36	54	.	12	618	119	498	54	17	74	.	.	.	.	.	763
1968																																			
VII	.	.	.	.	.	0,9	6,2	4,0	.	.	.	11,9	17,8	.	.	.	0,9	0,1	3,6	3,4	5,7	.	1,4	56,0	9,3	46,7	5,2	1,5	6,4	.	.	.	.	.	69,2
VIII	.	.	.	.	.	1,2	2,2	3,7	.	.	.	10,4	10,4	.	.	.	0,7	0,0	1,6	3,3	3,3	.	0,4	37,2	10,6	26,5	2,8	1,1	4,5	.	.	.	.	.	45,5
IX	.	.	.	.	.	1,7	4,5	5,2	.	.	.	10,5	14,4	.	.	.	1,4	0,2	2,3	3,8	4,7	.	1,1	49,9	9,2	40,6	4,7	1,5	6,7	.	.	.	.	.	62,8
X	.	.	.	.	.	1,8	6,4	4,9	.	.	.	13,2	17,9	.	.	.	1,0	0,1	3,2	4,1	4,4	.	0,8	57,8	11,0	46,9	5,9	1,3	7,7	.	.	.	.	.	72,8
XI	.	.	.	.	.	1,2	5,5	4,0	.	.	.	11,8	18,3	.	.	.	0,9	0,2	5,0	3,0	3,9	.	0,8	54,6	9,3	45,3	5,5	1,8	7,2	.	.	.	.	.	69,1
XII	.	.	.	.	.	1,1	3,6	6,0	.	.	.	12,4	20,3	.	.	.	0,9	0,1	2,9	3,2	5,7	.	1,3	58,4	10,1	48,3	6,3	1,8	7,2	.	.	.	.	.	73,7
1969																																			
I	.	.	.	.	.	0,7	5,0	2,9	.	.	.	13,9	18,7	.	.	.	0,7	0,2	4,3	2,5	4,4	.	0,8	54,2	12,3	42,0	6,7	1,7	7,8	.	.	.	.	.	70,4
II	.	.	.	.	.	0,7	6,5	3,5	.	.	.	12,4	20,3	.	.	.	0,8	0,2	2,8	2,7	4,4	.	1,2	55,4	12,2	43,2	5,5	1,5	7,5	.	.	.	.	.	69,8
III	.	.	.	.	.	1,1	4,8	1,8	.	.	.	12,0	23,1	.	.	.	1,2	0,3	4,2	5,8	3,6	.	0,2	58,1	12,5	45,6	7,4	2,1	8,8	.	.	.	.	.	76,4
IV	.	.	.	.	.	1,7	5,8	5,3	.	.	.	13,6	21,9	.	.	.	1,0	0,1	3,1	5,2	5,6	.	2,0	65,3	15,4	49,8	7,5	1,7	7,8	.	.	.	.	.	82,3
V	.	.	.	.	.	0,9	6,8	2,1	.	.	.	10,7	25,0	.	.	.	1,2	0,1	3,7	6,8	4,9	.	0,7	62,9	12,9	50,0	6,9	1,8	7,9	.	.	.	.	.	79,5
VI	.	.	.	.	.	1,6	6,8	8,2	.	.	.	13,6	26,1	.	.	.	1,2	0,1	3,5	5,5	5,5	.	0,8	73,0	17,1	55,9	7,0	2,0	7,9	.	.	.	.	.	89,9

\* Siehe Überschriften der Spalten Seite 87 (Falzblatt) \* Voir les en-têtes des colonnes page 87 (dépliant) \* Vedere le intestazioni delle colonne a pagina 87 (pieghevole) \* Voor de tekst der kolommen zie men bladzijde 87 (vouwblad)

## Ausfuhr nach dritten Ländern • Exportations vers les pays tiers • Esportazioni verso i paesi terzi • Uitvoer naar derde landen

*	0	1	2	3	4	5	6	7	8	9	10	11	12	13	14	15	16	17	18	19	20	21	22	23	24	25	26	27	28	29	30	31	32	33
<b>A</b>	<b>Eisen und Stahl • Sidérurgie • Siderurgia • Ijzer en staal</b>																																	
1965	20	176	3	46	244	17	474	99	226	85	9	348	468	50	383	317	129	72	24	972	663	105	70	4 512	30	96	151	34	132	749	5 578	3	64	15
1966	16	213	2	75	305	18	321	92	304	67	17	307	477	56	382	257	102	72	29	818	534	110	133	4 096	13	109	168	36	143	743	5 186	6	44	23
1967	376	432	2	22	831	1	348	373	608	56	10	388	668	53	401	373	107	66	47	862	952	148	233	5 694	21	146	219	47	152	977	7 089	4	41	25
1968	84	202	2	52	340	4	400	132	776	46	6	520	588	55	388	349	103	75	41	845	512	149	337	6 327	14	139	215	36	169	1 129	7 875	15	59	35
1968																																		
VII	1	19	0	6	26	0	29	0	133	2	1	45	50	6	38	33	11	5	6	99	154	16	30	657	1	14	21	3	17	106	804	0	3	3
VIII	1	30	0	4	35	0	35	1	53	3	0	69	65	4	38	26	8	7	3	64	145	10	31	563	1	12	17	3	16	105	704	1	5	4
IX	1	9	0	5	15	1	24	2	95	2	0	48	39	5	30	34	7	5	3	63	135	13	27	534	0	10	18	2	13	83	651	2	6	2
X	1	9	0	1	11	0	27	9	89	7	0	34	49	5	35	33	9	7	3	62	192	18	27	609	1	11	17	3	16	122	767	5	4	3
XI	5	7	0	4	16	0	22	1	70	3	0	50	54	8	29	38	12	7	3	60	161	12	32	565	0	10	21	2	18	137	742	0	4	2
XII	41	44	1	10	95	0	24	7	33	4	1	38	38	1	25	19	9	5	2	64	114	13	26	424	1	9	18	3	14	110	569	0	5	4
1969																																		
I	0	10	0	7	17	0	26	5	16	10	1	30	44	6	27	30	24	8	4	100	145	20	30	527	0	14	20	3	12	127	688	0	4	3
II	8	9	—	6	23	0	18	1	19	2	1	26	32	1	21	18	9	5	3	58	103	12	20	349	1	10	15	3	12	70	449	0	7	3
III	17	14	0	1	32	0	24	0	23	3	1	48	40	5	36	23	13	8	4	63	160	15	26	493	1	13	19	4	12	99	628	—	4	4
IV	24	48	0	1	73	2	16	5	19	6	2	57	37	2	31	20	17	6	4	83	144	17	27	497	1	17	20	4	12	121	654	0	3	3
V	0	18	0	5	24	1	14	2	30	2	1	28	33	4	26	25	9	6	2	72	124	16	25	421	0	16	18	3	11	97	550	0	4	3
VI	0	24	0	0	24	0	20	1	38	4	2	32	45	3	29	21	9	5	3	59	114	16	31	432	1	15	16	4	13	89	554	0	3	2
<b>B</b>	<b>Darunter Edeltähle • Dont aciers spéciaux • Di cui acciai speciali • Waarvan speciaalstaal</b>																																	
1965	.	.	.	.	.	12	21	0	.	.	.	14	49	.	.	.	3	0	10	4	11	.	0	126	30	96	24	9	44	.	202	.	.	.
1966	.	.	.	.	.	0	27	0	.	.	.	9	50	.	.	.	3	0	13	5	13	.	0	121	13	109	25	10	49	.	206	.	.	.
1967	.	.	.	.	.	0	12	1	.	.	.	23	72	.	.	.	2	0	27	11	18	.	2	167	21	146	34	16	51	.	268	.	.	.
1968	.	.	.	.	.	4	12	0	.	.	.	18	50	.	.	.	2	0	26	20	19	.	2	153	14	139	36	11	57	.	258	.	.	.
1968																																		
VII	.	.	.	.	.	—	0,6	—	.	.	.	1,6	4,7	.	.	.	0,3	—	3,6	1,9	1,6	.	0,1	14,4	0,9	13,6	4,0	1,2	6,4	.	11,6	.	.	.
VIII	.	.	.	.	.	0,3	0,8	—	.	.	.	2,4	4,5	.	.	.	0,2	—	2,0	1,2	1,8	.	0,1	13,3	1,0	12,3	2,5	0,9	4,4	.	21,1	.	.	.
IX	.	.	.	.	.	0,8	0,7	—	.	.	.	0,7	3,2	.	.	.	0,0	0,0	2,1	1,4	1,8	.	0,0	10,8	0,3	10,5	2,6	0,5	4,1	.	18,0	.	.	.
X	.	.	.	.	.	0,2	1,1	0,0	.	.	.	1,7	4,9	.	.	.	0,0	0,0	1,1	1,4	1,6	.	0,1	12,2	0,8	11,3	2,8	0,7	5,8	.	21,5	.	.	.
XI	.	.	.	.	.	0,2	1,3	—	.	.	.	0,8	3,0	.	.	.	0,2	—	2,2	1,5	1,6	.	0,1	10,8	0,4	10,4	3,3	0,6	4,7	.	19,4	.	.	.
XII	.	.	.	.	.	0,0	0,5	—	.	.	.	0,6	3,0	.	.	.	0,1	—	1,2	1,3	2,7	.	0,0	9,4	0,6	8,8	2,9	0,7	4,9	.	17,9	.	.	.
1969																																		
I	.	.	.	.	.	0,0	0,8	—	.	.	.	0,9	5,0	.	.	.	0,2	—	1,6	4,4	1,6	.	0,0	14,5	0,5	14,1	2,6	0,6	4,0	.	21,7	.	.	.
II	.	.	.	.	.	0,0	1,8	—	.	.	.	1,4	2,8	.	.	.	0,2	0,0	1,3	1,6	1,7	.	0,1	10,9	0,6	10,3	2,8	0,5	3,8	.	18,0	.	.	.
III	.	.	.	.	.	0,1	1,9	0,0	.	.	.	1,4	3,6	.	.	.	0,3	0,0	2,9	2,2	1,7	.	0,1	14,2	1,0	13,2	3,6	1,4	5,8	.	24,9	.	.	.
IV	.	.	.	.	.	2,0	1,0	—	.	.	.	1,9	5,7	.	.	.	0,1	0,2	2,4	3,0	1,7	.	0,1	18,2	0,9	17,3	2,6	1,1	4,9	.	26,7	.	.	.
V	.	.	.	.	.	1,5	1,3	0,2	.	.	.	1,9	5,5	.	.	.	0,1	0,0	1,5	2,9	1,7	.	0,1	16,7	0,4	16,2	2,7	1,0	4,4	.	24,7	.	.	.
VI	.	.	.	.	.	0,1	1,4	—	.	.	.	1,5	7,0	.	.	.	0,5	0,1	1,6	1,9	1,8	.	0,1	16,0	0,7	15,2	2,4	1,5	5,8	.	25,6	.	.	.

**Lieferungen in andere Länder der EGKS • Livraisons aux autres pays de la CECA •  
Consegne agli altri paesi della CECA • Leveringen aan andere landen der EGKS**

1000 t

*	0	1	2	3	4	5	6	7	8	9	10	11	12	13	14	15	16	17	18	19	20	21	22	23	24	25	26	27	28	29	30	31	32	33
<b>A</b>	<b>Eisen und Stahl • Sidérurgie • Siderurgia • Ijzer en staal</b>																																	
1965	102	206	7	5	320	103	152	261	290	34	9	198	606	32	282	148	168	46	30	642	317	46	34	3 396	27	183	101	22	59	299	3 877	14	28	7
1966	90	269	9	12	380	107	136	295	413	33	6	196	623	40	342	176	167	58	26	743	352	51	30	3 792	33	219	143	25	72	363	4 394	12	21	10
1967	236	252	11	11	510	124	218	339	667	33	5	206	592	37	323	152	162	57	24	647	346	53	48	4 034	35	227	158	29	86	513	4 819	21	28	13
1968	281	248	12	12	554	123	181	321	634	27	4	233	605	33	346	179	162	65	23	650	323	48	56	4 013	37	240	172	32	85	511	4 814	31	29	15
1968																																		
VII	27	12	2	1	41	12	12	26	64	2	0	18	58	1	36	14	16	6	2	54	29	6	8	362	2	21	14	3	8	48	435	1	2	1
VIII	15	25	1	1	43	8	9	29	51	1	0	19	43	4	28	14	14	6	1	49	26	4	2	309	3	14	13	2	5	40	370	4	3	1
IX	19	22	1	1	42	6	16	27	65	1	1	17	45	3	29	17	12	5	1	48	23	5	5	325	2	17	15	3	7	40	391	2	3	1
X	8	14	1	2	24	10	15	30	48	1	1	21	59	6	33	18	17	5	2	58	27	6	5	363	3	21	16	3	8	49	439	2	2	1
XI	20	24	0	1	45	16	16	26	61	1	0	18	52	2	42	17	14	5	3	69	35	2	4	386	2	21	17	3	8	46	459	3	3	2
XII	14	32	2	1	49	13	16	26	61	2	0	30	59	3	26	18	16	7	2	62	29	3	4	374	4	27	18	3	8	47	450	4	3	1
1969																																		
I	16	47	1	0	65	18	15	32	74	2	0	24	56	4	35	23	22	8	3	69	37	6	5	433	4	19	16	2	8	49	509	2	2	2
II	18	29	2	1	49	17	12	25	45	4	1	22	46	5	30	19	22	9	2	59	26	3	4	351	3	19	14	3	8	48	424	1	2	2
III	23	39	2	1	64	24	11	21	102	4	1	25	58	5	41	21	18	7	3	72	36	5	5	460	4	23	19	3	10	50	542	1	3	1
IV	13	40	2	1	55	19	14	23	81	3	1	21	52	6	27	18	21	7	2	71	47	3	4	420	5	22	18	3	9	57	507	3	2	2
V	23	25	2	2	52	23	16	25	49	2	0	17	58	5	24	18	16	8	3	62	40	3	6	377	3	25	19	3	8	47	454	3	2	2
VI	24	33	1	0	57	21	15	26	55	3	1	20	54	3	19	19	21	7	2	52	35	3	4	358	7	28	21	3	8	46	437	5	3	2
<b>B</b>	<b>Darunter Edeltähle • Dont aciers spéciaux • Di cui acciai speciali • Waarvan speciaal staal</b>																																	
1965	.	.	.	.	.	5	19	30	.	.	32	83	.	.	.	7	1	16	6	11	.	0	210	27	183	25	8	15	.	258	.	.	.	
1966	.	.	.	.	.	8	33	20	.	.	39	103	.	.	.	7	0	14	11	18	.	0	252	33	219	31	10	17	.	310	.	.	.	
1967	.	.	.	.	.	6	38	19	.	.	39	104	.	.	.	7	1	14	12	22	.	2	262	35	227	30	12	19	.	324	.	.	.	
1968	.	.	.	.	.	8	33	28	.	.	41	107	.	.	.	9	1	12	16	20	.	2	278	37	240	33	13	25	.	348	.	.	.	
1968																																		
VII	.	.	.	.	.	0,6	2,6	1,1	.	.	3,6	8,9	.	.	.	0,7	0,1	1,0	2,1	1,9	.	0,3	22,9	2,2	20,6	3,1	1,2	2,2	.	29,4	.	.	.	
VIII	.	.	.	.	.	0,6	1,5	1,6	.	.	2,4	6,2	.	.	.	0,6	0,0	0,7	1,3	1,5	.	0,1	16,6	3,0	13,6	1,9	0,9	1,6	.	21,0	.	.	.	
IX	.	.	.	.	.	0,4	2,5	2,4	.	.	2,2	6,8	.	.	.	1,2	0,0	0,3	1,9	1,8	.	0,0	19,6	2,3	17,3	3,1	1,3	2,0	.	26,0	.	.	.	
X	.	.	.	.	.	0,5	3,9	2,3	.	.	2,9	9,4	.	.	.	0,8	0,1	0,9	1,9	1,8	.	0,0	24,3	3,4	20,9	3,3	1,0	2,5	.	31,1	.	.	.	
XI	.	.	.	.	.	0,8	3,6	1,7	.	.	2,9	9,9	.	.	.	0,8	0,0	1,7	0,7	1,6	.	0,1	23,8	2,4	21,4	3,1	1,3	2,4	.	30,6	.	.	.	
XII	.	.	.	.	.	0,9	2,1	3,6	.	.	5,0	14,0	.	.	.	0,5	0,0	0,9	1,2	3,1	.	0,1	31,3	4,4	26,9	3,9	1,4	2,5	.	39,1	.	.	.	
1969																																		
I	.	.	.	.	.	0,4	2,6	0,0	.	.	4,3	10,0	.	.	.	0,6	0,1	1,7	1,3	1,7	.	0,0	22,8	3,9	18,9	3,4	0,9	2,1	.	29,2	.	.	.	
II	.	.	.	.	.	0,5	3,9	—	.	.	3,1	10,5	.	.	.	0,5	0,1	1,0	1,0	1,9	.	0,0	22,7	3,2	19,4	3,3	1,0	2,5	.	29,4	.	.	.	
III	.	.	.	.	.	0,4	3,1	0,5	.	.	3,2	13,9	.	.	.	0,9	0,1	1,5	2,4	0,9	.	0,1	27,1	3,9	23,2	4,2	1,7	2,7	.	35,7	.	.	.	
IV	.	.	.	.	.	0,5	4,2	1,1	.	.	4,4	10,0	.	.	.	0,9	0,0	1,0	2,2	2,4	.	0,1	26,8	5,1	21,7	4,0	1,2	2,2	.	34,2	.	.	.	
V	.	.	.	.	.	0,1	3,9	0,8	.	.	3,1	12,7	.	.	.	0,6	—	1,5	2,9	2,2	.	0,1	27,9	3,2	24,7	4,1	1,3	2,6	.	35,9	.	.	.	
VI	.	.	.	.	.	0,7	3,8	5,6	.	.	6,1	12,1	.	.	.	0,8	0,0	0,9	2,1	2,8	.	0,1	34,9	6,5	28,4	3,8	1,5	2,4	.	42,6	.	.	.	

\* Siehe Überschriften der Spalten Seite 87 \* Voir les en-têtes des colonnes page 87 \* Vedere le intestazioni delle colonne a pagina 87 \* Voor de tekst der kolommen zie men blad-zijde 87 (vouwblad)

## Ausfuhr nach dritten Ländern • Exportations vers les pays tiers • Esportazioni verso i paesi terzi • Uitvoer naar derde landen

*	0	1	2	3	4	5	6	7	8	9	10	11	12	13	14	15	16	17	18	19	20	21	22	23	24	25	26	27	28	29	30	31	32	33
<b>A</b>																																		
<b>Eisen und Stahl • Sidérurgie • Siderurgia • Ijzer en staal</b>																																		
1965	0	2	1	69	72	10	204	1	114	80	15	490	545	36	203	187	74	24	58	190	598	253	132	3 213	6	87	57	18	96	423	3 807	0	84	32
1966	0	3	0	59	62	0	230	2	140	29	12	458	495	38	222	155	71	19	62	190	491	276	125	3 014	6	93	53	18	84	364	3 533	1	95	41
1967	0	3	0	32	35	0	292	0	140	41	35	430	461	55	216	161	63	16	59	212	548	291	150	3 170	8	114	61	16	88	389	3 724	1	84	41
1968	0	2	0	60	62	0	148	0	77	54	21	582	507	41	263	228	66	17	49	180	643	266	174	3 315	6	113	58	15	86	474	3 948	0	80	40
1968																																		
VII	—	0	—	14	15	0	13	0	13	4	2	46	48	3	22	15	6	2	7	16	49	22	20	288	1	13	7	1	9	46	351	0	9	4
VIII	0	0	—	9	9	—	10	—	0	2	1	53	45	6	20	17	3	1	2	14	72	25	15	284	1	5	3	1	5	26	319	0	7	4
IX	—	0	—	4	4	—	10	—	11	2	1	34	33	3	20	15	7	0	6	15	56	21	9	244	1	10	4	1	5	58	313	0	4	3
X	—	0	—	7	7	—	11	0	0	3	2	50	41	4	25	22	7	1	4	10	32	18	18	248	1	11	6	1	5	81	341	0	9	4
XI	—	0	—	5	5	0	11	—	19	2	2	47	43	4	25	15	6	2	3	10	55	25	12	282	1	10	5	1	12	33	333	0	11	2
XII	—	0	—	0	0	0	16	0	0	4	0	49	51	3	25	13	5	1	3	15	60	43	13	302	0	0	5	1	6	42	356	0	5	3
1969																																		
I	—	0	—	1	1	0	10	0	—	2	0	40	32	1	19	11	5	1	4	6	57	15	11	215	0	10	5	1	6	60	288	0	8	2
II	—	0	—	2	2	0	9	0	0	1	0	57	38	5	22	18	4	0	4	11	47	18	14	250	0	10	5	1	6	51	313	0	11	2
III	—	0	0	3	3	0	19	—	0	7	1	47	38	1	18	15	4	1	3	9	53	20	13	250	1	8	3	2	10	34	298	0	6	4
IV	0	0	—	7	7	0	8	0	0	5	2	48	50	5	34	28	5	1	3	15	49	25	23	301	1	14	6	1	9	52	369	0	6	3
V	—	0	—	7	7	—	10	—	0	5	4	54	45	5	29	19	4	1	3	11	30	24	17	261	0	9	4	1	8	59	333	0	5	3
VI	—	0	0	0	0	—	13	0	1	7	2	49	56	5	30	24	7	1	4	10	73	29	21	330	0	12	5	2	7	45	389	1	5	2
<b>B</b>																																		
<b>Darunter Edelmstähle • Dont aciers spéciaux • Di cui acciai speciali • Waarvan speciaalstaal</b>																																		
1965	.	.	.	.	.	0	4	0	.	.	11	13	.	.	.	1	0	43	6	12	.	1	92	6	87	12	2	12	.	118	.	.	.	.
1966	.	.	.	.	.	0	3	0	.	.	11	16	.	.	.	1	0	47	5	7	.	8	98	6	93	16	2	10	.	127	.	.	.	.
1967	.	.	.	.	.	0	4	1	.	.	14	25	.	.	.	1	0	47	7	7	.	15	122	8	114	20	2	10	.	154	.	.	.	.
1968	.	.	.	.	.	0	4	0	.	.	11	21	.	.	.	1	1	45	7	9	.	19	118	8	113	23	3	12	.	156	.	.	.	.
1968																																		
VII	.	.	.	.	.	0,0	0,1	—	.	.	1,3	2,1	.	.	.	0,1	0,0	6,5	0,5	1,0	.	1,9	13,6	0,5	13,1	3,2	0,3	1,1	.	18,2	.	.	.	.
VIII	.	.	.	.	.	—	0,0	0,0	.	.	1,4	1,2	.	.	.	0,0	0,0	1,4	0,6	0,6	.	0,7	6,1	0,6	5,4	1,0	0,3	0,9	.	8,3	.	.	.	.
IX	.	.	.	.	.	—	0,2	0,0	.	.	0,7	1,6	.	.	.	0,1	0,0	5,3	0,5	0,8	.	1,8	11,0	0,6	10,4	2,0	0,2	0,7	.	13,9	.	.	.	.
X	.	.	.	.	.	—	0,2	0,0	.	.	0,8	2,1	.	.	.	0,1	0,0	3,9	0,5	1,2	.	2,3	11,1	0,5	10,6	2,7	0,2	1,2	.	15,3	.	.	.	.
XI	.	.	.	.	.	0,0	0,5	0,2	.	.	1,1	1,9	.	.	.	0,0	0,0	2,9	0,7	0,8	.	2,0	10,2	0,6	9,6	2,3	0,2	0,9	.	13,6	.	.	.	.
XII	.	.	.	.	.	0,0	0,1	—	.	.	0,6	1,4	.	.	.	0,1	0,1	2,7	0,7	1,0	.	2,3	9,0	0,4	8,6	1,9	0,1	0,6	.	11,6	.	.	.	.
1969																																		
I	.	.	.	.	.	0,0	0,6	—	.	.	0,9	2,0	.	.	.	0,1	0,0	4,0	1,0	0,6	.	1,4	10,5	0,3	10,2	2,0	0,2	0,9	.	13,7	.	.	.	.
II	.	.	.	.	.	0,0	0,2	0,1	.	.	0,7	1,6	.	.	.	0,0	0,0	3,5	1,2	0,6	.	2,1	10,1	0,3	9,8	2,3	0,2	0,9	.	13,5	.	.	.	.
III	.	.	.	.	.	—	0,9	0,0	.	.	0,9	2,7	.	.	.	0,1	0,0	3,0	1,0	0,3	.	0,2	9,0	0,6	8,5	1,3	0,3	1,4	.	12,1	.	.	.	.
IV	.	.	.	.	.	0,0	1,3	0,1	.	.	1,1	3,6	.	.	.	0,1	0,0	2,3	0,8	1,1	.	4,4	14,8	0,5	14,3	3,2	0,2	1,0	.	19,2	.	.	.	.
V	.	.	.	.	.	—	0,4	0,0	.	.	0,9	2,7	.	.	.	0,1	0,1	2,6	0,6	0,8	.	1,2	9,3	0,5	8,8	1,9	0,2	1,0	.	12,4	.	.	.	.
VI	.	.	.	.	.	—	1,5	1,0	.	.	1,1	2,2	.	.	.	0,1	—	3,9	0,7	0,6	.	1,7	12,8	0,3	12,4	2,2	0,2	0,9	.	16,1	.	.	.	.

Lieferungen in andere Länder der EGKS • Livraisons aux autres pays de la CECA •  
 Consegne agli altri paesi della CECA • Leveringen aan andere landen der EGKS

1000 t

*	0	1	2	3	4	5	6	7	8	9	10	11	12	13	14	15	16	17	18	19	20	21	22	23	24	25	26	27	28	29	30	31	32	33
<b>A</b>	<b>Eisen und Stahl • Sidérurgie • Siderurgia • Ijzer en staal</b>																																	
1965	29	69	16	120	234	71	170	5	210	9	2 388	211	6	186	72	109	20	41	205	786	67	47	2 605	3	118	35	13	14	82	2 748	21	13	36	
1966	6	47	12	110	176	94	194	11	238	7	0 477	227	9	175	63	114	23	37	156	651	76	47	2 599	4	129	37	13	15	93	2 757	31	20	43	
1967	5	64	8	118	194	111	175	15	223	3	1 416	206	12	178	62	93	22	33	187	618	75	46	2 477	5	132	37	17	14	151	2 696	51	21	46	
1968	2	43	7	127	179	110	159	5	236	8	1 470	271	10	195	62	121	22	30	191	680	82	48	2 701	8	149	44	19	19	125	2 908	43	14	63	
1968																																		
VII	0	4	0	11	16	9	16	0	23	3	0 41	28	0	14	5	10	2	4	13	55	7	6	234	1	16	5	2	2	10	253	4	2	7	
VIII	0	2	1	17	20	5	7	0	11	0	0 18	15	1	10	2	4	1	1	13	54	8	2	155	0	9	3	1	0	8	167	3	1	5	
IX	—	4	1	7	11	7	11	0	24	0	0 38	22	0	15	5	9	1	3	14	64	7	4	226	0	15	3	2	2	9	242	2	1	6	
X	0	3	1	9	12	11	17	1	19	1	0 37	26	2	15	4	10	2	2	15	45	8	4	217	0	15	5	3	2	2	236	2	2	7	
XI	—	3	0	14	17	17	15	1	20	1	0 46	28	0	20	6	8	2	3	14	71	9	4	266	1	13	4	2	2	12	285	2	1	5	
XII	0	3	0	14	17	19	15	0	14	0	0 60	24	1	17	6	6	2	2	15	70	11	5	268	1	13	5	2	1	10	285	7	1	5	
1969																																		
I	0	4	1	14	20	18	14	0	11	0	0 28	21	0	12	3	7	1	3	13	44	5	6	186	1	13	5	2	2	10	205	6	1	7	
II	—	4	1	9	13	12	16	0	16	0	0 37	20	0	18	4	7	2	2	19	58	6	5	221	0	13	5	2	2	11	240	5	1	7	
III	—	4	0	16	20	6	10	0	9	2	0 28	15	1	12	2	6	3	3	18	75	6	5	202	1	9	6	2	2	13	225	5	1	8	
IV	—	4	0	15	19	16	18	0	14	2	0 49	22	0	16	6	9	2	2	22	70	6	6	261	1	17	6	2	2	15	286	6	2	7	
V	—	4	0	14	19	12	27	0	14	4	0 43	22	0	15	4	7	4	3	20	46	6	5	232	1	13	5	2	2	16	257	5	1	6	
VI	0	5	0	10	15	9	28	2	11	2	0 44	25	1	16	7	7	2	3	20	85	9	7	277	2	14	6	2	2	22	309	10	2	7	
<b>B</b>	<b>Darunter Edeltähle • Dont aciers spéciaux • Di cui acciai speciali • Waarvan speciaalstaal</b>																																	
1965	.	.	.	.	.	0	16	22	.	.	11	28	.	.	.	0	10	23	6	14	.	0	121	3	118	8	1	4	.	134	.	.	.	
1966	.	.	.	.	.	1	22	21	.	.	12	38	.	.	.	1	0	18	6	9	.	6	134	4	129	9	2	3	.	147	.	.	.	
1967	.	.	.	.	.	0	23	24	.	.	15	39	.	.	.	1	0	15	6	8	.	7	137	5	132	8	3	2	.	151	.	.	.	
1968	.	.	.	.	.	3	19	27	.	.	20	43	.	.	.	1	1	14	11	10	.	9	157	8	149	12	3	3	.	174	.	.	.	
1968																																		
VII	.	.	.	.	.	0,0	2,5	2,9	.	.	2,0	4,5	.	.	.	0,2	0,1	1,7	0,7	1,1	.	1,1	16,7	0,7	16,0	1,3	0,3	0,3	.	18,6	.	.	.	
VIII	.	.	.	.	.	0,3	0,6	2,2	.	.	0,7	2,5	.	.	.	0,0	0,0	0,4	1,5	0,5	.	0,3	9,0	0,1	8,8	0,4	0,1	0,1	.	9,6	.	.	.	
IX	.	.	.	.	.	0,8	1,6	2,8	.	.	1,2	4,6	.	.	.	0,1	0,2	1,1	0,9	0,8	.	1,0	15,1	0,3	14,8	0,9	0,2	0,4	.	16,6	.	.	.	
X	.	.	.	.	.	0,9	1,7	2,6	.	.	1,5	4,9	.	.	.	0,1	0,0	1,3	1,1	0,8	.	0,7	15,7	0,2	15,5	1,2	0,2	0,3	.	17,4	.	.	.	
XI	.	.	.	.	.	0,0	1,3	2,0	.	.	2,2	4,3	.	.	.	0,0	0,1	2,1	0,6	0,9	.	0,7	14,2	1,0	13,2	1,2	0,3	0,2	.	15,9	.	.	.	
XII	.	.	.	.	.	0,0	1,0	2,1	.	.	2,3	3,9	.	.	.	0,0	0,0	1,0	1,0	1,7	.	1,1	13,6	0,9	12,7	1,3	0,4	0,3	.	15,5	.	.	.	
1969																																		
I	.	.	.	.	.	0,0	1,3	2,4	.	.	1,3	4,8	.	.	.	0,0	0,0	1,4	0,6	0,8	.	0,7	13,4	0,3	13,2	1,5	0,7	0,4	.	16,0	.	.	.	
II	.	.	.	.	.	0,0	1,3	2,6	.	.	1,5	4,1	.	.	.	0,0	0,1	0,9	0,7	0,9	.	1,0	13,0	0,4	12,6	1,3	0,4	0,2	.	14,9	.	.	.	
III	.	.	.	.	.	0,4	0,8	0,0	.	.	1,7	3,6	.	.	.	0,2	0,1	1,1	1,0	0,8	.	0,0	9,9	1,0	8,9	1,5	0,3	0,3	.	11,9	.	.	.	
IV	.	.	.	.	.	0,8	1,2	4,1	.	.	2,0	4,9	.	.	.	0,1	0,1	1,1	0,8	1,1	.	1,8	18,0	1,0	16,9	2,0	0,3	0,3	.	20,6	.	.	.	
V	.	.	.	.	.	0,3	1,7	1,3	.	.	1,4	4,7	.	.	.	0,0	0,1	1,2	1,0	1,2	.	0,5	13,5	0,7	12,8	1,5	0,3	0,2	.	15,5	.	.	.	
VI	.	.	.	.	.	0,5	1,8	2,3	.	.	3,0	5,0	.	.	.	0,0	0,1	1,1	1,0	0,8	.	0,6	16,2	1,9	14,3	1,8	0,4	0,3	.	18,6	.	.	.	

\* Siehe Überschriften der Spalten Seite 87 \* Voir les en-têtes des colonnes page 87 \* Vedere le intestazioni delle colonne a pagina 87 \* Voor de tekst der kolommen zie men blad-  
 zide 87 (Faltblatt) (dépliant) (pieghevole) (vouwblad)

## Ausfuhr nach dritten Ländern • Exportations vers les pays tiers • Esportazioni verso i paesi terzi • Uitvoer naar derde landen

*	0	1	2	3	4	5	6	7	8	9	10	11	12	13	14	15	16	17	18	19	20	21	22	23	24	25	26	27	28	29	30	31	32	33
<b>A</b>	<b>Eisen und Stahl • Sidérurgie • Siderurgia • Ijzer en staal</b>																																	
1965	0	0	0	0	0	33	31	0	34	23	0	54	432	—	56	138	27	1	17	96	243	36	84	1 306	17	39	35	15	21	454	1 830	0	16	8
1966	0	0	0	0	1	19	12	—	88	12	0	21	221	—	28	51	36	0	21	119	208	38	100	975	23	45	42	9	13	364	1 404	0	17	9
1967	0	0	0	1	1	7	4	—	96	8	0	12	185	0	12	42	29	1	31	150	181	49	67	875	10	64	39	5	14	500	1 434	0	4	11
1968	0	0	0	1	1	7	9	0	218	10	0	25	132	0	11	58	39	0	2	161	169	49	81	989	16	54	42	5	20	559	1 615	0	6	11
1968																																		
VII	—	0	—	0	0	—	0	0	14	1	0	3	6	—	1	4	1	0	2	10	11	5	4	62	1	5	8	1	2	46	117	—	0	1
VIII	—	0	0	—	0	0	0	0	10	1	0	4	7	—	1	13	3	0	2	20	13	2	6	82	1	4	3	0	1	44	130	0	0	0
IX	—	0	—	—	0	0	1	—	34	1	0	2	19	—	1	3	5	—	1	13	14	6	15	115	3	5	1	0	1	29	147	—	0	1
X	—	0	0	0	0	1	0	—	16	0	—	1	14	0	1	5	5	—	2	17	11	4	9	85	3	4	3	1	2	50	140	0	0	0
XI	—	0	0	0	0	1	1	—	16	—	—	2	11	—	1	4	2	0	3	20	11	4	6	45	2	6	3	0	2	64	149	0	2	0
XII	0	0	0	—	0	0	0	—	9	0	0	2	11	—	1	3	7	0	1	10	12	3	4	65	1	4	4	1	2	40	112	0	1	0
1969																																		
I	—	0	0	0	0	0	0	—	10	1	—	1	9	—	4	8	12	0	1	18	19	2	4	89	2	4	3	1	2	27	121	—	3	0
II	—	0	—	0	0	1	0	—	4	1	—	1	10	—	2	3	4	0	2	10	12	5	6	62	2	5	2	2	2	23	91	0	3	1
III	—	0	0	0	0	1	0	—	9	1	0	2	10	—	3	4	1	0	2	18	6	8	7	70	2	6	3	1	2	27	103	0	2	0
IV	—	—	—	0	0	1	0	0	4	1	0	3	19	—	7	2	0	0	2	14	11	7	9	81	8	6	3	1	1	67	153	0	2	1
V	—	—	—	0	0	1	2	0	9	1	0	2	16	—	3	3	2	0	2	11	10	6	8	75	9	6	5	1	2	44	127	0	0	1
VI	0	0	—	0	0	0	1	0	4	0	0	1	10	—	4	4	2	0	1	14	8	3	5	58	4	5	4	1	2	60	125	—	2	0
<b>B</b>	<b>Darunter Edeltähle • Dont aciers spéciaux • Di cui acciai speciali • Waarvan specialstaal</b>																																	
1965	.	.	.	.	.	0	3	0	.	.	.	4	23	.	.	.	2	0	14	3	5	.	3	56	17	39	5	4	2	.	67	.	.	.
1966	.	.	.	.	.	0	2	0	.	.	.	6	30	.	.	.	0	0	19	3	7	.	0	68	23	45	7	1	2	.	77	.	.	.
1967	.	.	.	.	.	0	1	0	.	.	.	7	21	.	.	.	0	—	31	6	8	.	0	74	10	64	12	1	1	.	88	.	.	.
1968	.	.	.	.	.	0	3	0	.	.	.	10	25	.	.	.	0	0	18	5	9	.	0	70	16	54	16	1	3	.	92	.	.	.
1968																																		
VII	.	.	.	.	.	—	0,1	—	.	.	.	0,7	2,2	.	.	.	0,1	0,0	1,3	0,5	0,7	.	0,1	5,8	1,2	4,6	1,5	0,1	0,2	.	7,6	.	.	.
VIII	.	.	.	.	.	—	0,5	—	.	.	.	0,4	1,1	.	.	.	—	0,0	2,0	0,4	0,4	.	0,0	4,9	1,0	3,9	1,1	0,0	0,2	.	6,2	.	.	.
IX	.	.	.	.	.	—	0,7	0,0	.	.	.	0,7	4,6	.	.	.	0,0	—	0,9	0,2	0,7	.	0,0	7,9	3,3	4,6	0,4	0,2	0,2	.	8,8	.	.	.
X	.	.	.	.	.	—	0,1	—	.	.	.	1,1	3,2	.	.	.	0,0	0,0	1,7	0,2	0,5	.	0,0	6,7	2,5	4,3	1,1	0,1	0,3	.	8,3	.	.	.
XI	.	.	.	.	.	—	0,4	—	.	.	.	1,1	2,4	.	.	.	0,0	—	2,6	0,2	0,0	.	0,0	7,6	1,8	5,7	1,5	0,1	0,5	.	9,6	.	.	.
XII	.	.	.	.	.	0,0	0,1	0,0	.	.	.	0,8	1,5	.	.	.	0,0	0,0	1,0	0,6	1,0	.	0,0	5,1	1,4	3,7	1,4	0,1	0,6	.	7,3	.	.	.
1969																																		
I	.	.	.	.	.	—	0,1	—	.	.	.	0,6	2,6	.	.	.	0,0	—	1,3	0,4	1,1	.	0,0	6,1	1,7	4,4	1,2	0,1	0,6	.	7,9	.	.	.
II	.	.	.	.	.	0,0	0,2	0,2	.	.	.	0,7	3,6	.	.	.	—	—	1,1	0,6	0,4	.	0,0	7,0	2,1	4,9	1,4	0,6	0,2	.	9,2	.	.	.
III	.	.	.	.	.	—	0,2	—	.	.	.	1,1	2,6	.	.	.	0,0	—	1,8	1,9	0,7	.	0,0	8,2	2,4	5,8	1,3	0,1	0,2	.	9,8	.	.	.
IV	.	.	.	.	.	—	0,0	—	.	.	.	1,2	9,5	.	.	.	0,0	—	1,4	0,7	0,8	.	0,0	13,6	7,6	6,0	1,2	0,1	0,3	.	15,2	.	.	.
V	.	.	.	.	.	0,0	0,2	0,1	.	.	.	1,4	10,0	.	.	.	0,0	0,0	1,5	0,7	0,6	.	0,0	14,4	8,9	5,5	1,8	0,2	0,4	.	16,9	.	.	.
VI	.	.	.	.	.	—	1,0	0,0	.	.	.	0,9	4,5	.	.	.	0,0	—	0,9	1,0	0,6	.	0,0	8,8	4,2	4,6	2,0	0,2	0,8	.	11,8	.	.	.



**Lieferungen in andere Länder der EGKS • Livraisons aux autres pays de la CECA •  
Consegna agli altri paesi della CECA • Leveringen aan andere landen der EGKS**

1000 t

*	0	1	2	3	4	5	6	7	8	9	10	11	12	13	14	15	16	17	18	19	20	21	22	23	24	25	26	27	28	29	30	31	32	33	
<b>A</b>	<b>Eisen und Stahl • Sidérurgie • Siderurgia • Ijzer en staal</b>																																		
1965	—	0	—	0	0	2	3	0	6	0	—	12	204	—	46	53	10	0	4	44	104	6	7	501	10	26	4	2	1	79	587	0	4	8	
1966	0	0	—	—	0	4	6	0	28	0	0	9	223	—	6	87	8	0	7	57	150	6	1	592	5	34	8	2	2	70	673	0	5	11	
1967	0	0	—	—	0	6	6	—	42	0	0	11	203	—	11	59	2	0	7	55	144	6	0	554	6	37	9	2	2	57	624	0	1	7	
1968	0	0	0	0	0	3	20	0	69	0	0	25	270	—	14	57	4	0	9	60	145	6	6	689	25	50	13	4	4	80	789	0	1	9	
1968																																			
VII	—	—	—	—	—	0	1	0	8	—	—	2	27	—	2	2	1	0	1	3	4	0	0	52	3	5	1	0	0	7	61	—	0	0	
VIII	—	—	—	—	—	0	3	3	10	—	—	3	19	—	3	4	0	—	1	2	1	0	0	45	3	2	1	1	0	4	51	—	0	1	
IX	0	—	—	—	0	0	5	0	16	—	—	1	27	—	2	4	0	—	1	5	22	0	0	84	2	3	1	1	0	5	91	0	0	0	
X	—	0	—	—	0	0	4	—	10	0	0	2	20	—	1	3	0	0	1	7	13	0	0	72	2	5	1	1	0	7	81	0	0	0	
XI	—	0	—	—	0	0	5	0	1	0	0	3	22	—	2	3	0	0	1	4	13	0	0	53	3	6	1	0	0	8	62	—	—	0	1
XII	—	0	—	—	0	—	0	—	4	0	—	2	14	—	4	2	0	0	0	5	11	0	0	43	2	4	1	0	0	6	50	—	—	0	1
1969																																			
I	—	0	—	—	0	—	1	—	1	0	0	2	11	—	2	3	0	0	2	3	8	0	0	33	2	5	2	0	0	6	41	0	0	0	
II	0	—	—	—	0	0	1	—	3	0	—	2	11	—	6	2	1	—	1	4	14	0	2	47	4	5	1	0	0	5	53	—	—	0	1
III	—	0	—	—	0	—	0	0	4	0	—	2	13	—	1	3	1	—	1	6	12	0	0	43	3	6	2	0	0	8	54	—	—	0	1
IV	—	0	—	—	0	—	0	0	2	0	—	2	11	—	4	2	0	—	1	4	16	1	0	44	4	6	2	0	0	12	58	—	—	0	0
V	—	0	—	—	0	—	1	0	1	—	—	2	16	—	4	3	1	0	1	6	12	1	1	49	5	7	2	0	0	9	60	—	—	0	1
VI	—	0	—	—	0	—	1	—	2	—	—	2	17	—	2	2	1	0	1	6	11	0	0	45	5	7	1	0	0	8	55	—	—	0	1
<b>B</b>	<b>Darunter Edeltähle • Dont aciers spéciaux • Di cui acciai speciali • Waarvan speciaalstaal</b>																																		
1965	.	.	.	.	.	0	1	0	.	.	11	9	.	.	.	2	0	3	3	4	.	2	36	10	26	1	0	0	.	38	.	.	.	.	
1966	.	.	.	.	.	0	5	1	.	.	6	7	.	.	.	2	0	5	6	6	.	1	39	5	34	1	0	0	.	40	.	.	.	.	
1967	.	.	.	.	.	1	6	0	.	.	6	11	.	.	.	0	—	3	6	9	.	0	43	6	37	2	0	0	.	45	.	.	.	.	
1968	.	.	.	.	.	3	3	0	.	.	22	21	.	.	.	0	0	4	8	15	.	0	74	25	50	4	1	0	.	81	.	.	.	.	
1968																																			
VII	.	.	.	.	.	0,0	0,6	—	.	.	2,0	2,3	.	.	.	0,0	—	0,4	0,6	1,7	.	0,0	7,7	3,1	4,6	0,3	0,0	0,1	.	8,1	.	.	.	.	
VIII	.	.	.	.	.	—	0,1	—	.	.	1,9	1,3	.	.	.	0,0	—	0,2	0,4	0,9	.	0,0	4,8	2,5	2,3	0,2	0,0	0,0	.	5,1	.	.	.	.	
IX	.	.	.	.	.	—	0,2	—	.	.	1,4	1,4	.	.	.	0,0	—	0,2	0,8	1,1	.	0,0	5,2	1,7	3,4	0,3	0,0	0,1	.	5,6	.	.	.	.	
X	.	.	.	.	.	0,1	0,5	—	.	.	2,4	2,1	.	.	.	0,0	0,0	0,3	1,0	0,9	.	0,0	7,2	2,3	4,9	0,4	0,0	0,2	.	7,8	.	.	.	.	
XI	.	.	.	.	.	0,0	0,3	—	.	.	2,6	2,7	.	.	.	0,0	0,0	0,4	1,6	0,9	.	0,0	8,6	2,6	6,0	0,6	0,1	0,2	.	9,5	.	.	.	.	
XII	.	.	.	.	.	—	0,2	—	.	.	1,8	2,0	.	.	.	0,0	0,0	0,1	0,9	0,8	.	0,0	5,9	1,7	4,1	0,4	0,0	0,1	.	6,3	.	.	.	.	
1969																																			
I	.	.	.	.	.	—	0,8	—	.	.	1,8	2,3	.	.	.	0,0	—	0,7	0,4	1,3	.	0,0	7,4	2,3	5,0	0,7	0,0	0,2	.	8,3	.	.	.	.	
II	.	.	.	.	.	—	0,6	0,1	.	.	1,8	4,0	.	.	.	—	—	0,4	1,0	1,0	.	0,0	8,9	3,6	5,3	0,4	0,0	0,1	.	9,4	.	.	.	.	
III	.	.	.	.	.	—	0,3	—	.	.	1,5	3,7	.	.	.	—	—	0,6	2,3	1,1	.	0,0	9,5	3,1	6,4	0,6	0,1	0,2	.	10,4	.	.	.	.	
IV	.	.	.	.	.	—	0,4	—	.	.	1,7	4,4	.	.	.	—	—	0,4	2,1	1,2	.	0,0	10,2	4,3	6,0	0,6	0,0	0,2	.	11,1	.	.	.	.	
V	.	.	.	.	.	0,0	0,7	—	.	.	1,6	5,4	.	.	.	0,3	0,0	0,5	2,7	1,0	.	0,0	12,2	4,9	7,3	0,6	0,1	0,1	.	13,0	.	.	.	.	
VI	.	.	.	.	.	—	1,0	—	.	.	1,7	5,8	.	.	.	0,2	—	0,5	2,2	0,9	.	0,0	12,3	5,3	7,0	0,5	0,0	0,2	.	13,0	.	.	.	.	

\* Siehe Überschriften der Spalten Seite 87 \* Voir les en-têtes des colonnes page 87 \* Vedere le intestazioni delle colonne a pagina 87 (pieghevole) \* Voor de tekst der kolommen zie men blad-zijde 87 (vouwblad)

## Ausfuhr nach dritten Ländern • Exportations vers les pays tiers • Esportazioni verso i paesi terzi • Uitvoer naar derde landen

*	0	1	2	3	4	5	6	7	8	9	10	11	12	13	14	15	16	17	18	19	20	21	22	23	24	25	26	27	28	29	30	31	32	33
<b>A</b>	<b>Eisen und Stahl • Sidérurgie • Siderurgia • Ijzer en staal</b>																																	
1965	3	9	0	0	11	1	70	41	265	0	1	33	28	—	6	6	9	0	0	113	385	54	0	1 013	5	1	7	2	17	81	1 119	0	5	0
1966	1	32	—	0	33	0	53	26	203	0	0	40	27	—	5	5	7	0	0	95	301	69	0	832	10	1	12	3	12	90	948	21	4	0
1967	1	222	—	—	223	0	2	262	126	0	0	53	77	1	5	9	13	0	0	100	361	89	3	1 102	16	1	7	0	12	88	1 208	6	4	0
1968	1	14	—	0	15	14	0	104	131	0	0	49	103	1	6	14	12	0	0	81	461	72	10	1 059	17	1	9	2	14	105	1 187	0	4	0
VII	—	1	—	—	1	—	—	4	1	0	—	2	9	—	1	1	0	0	0	6	35	7	1	67	1	0	0	0	1	9	78	—	0	—
VIII	0	3	—	—	3	0	—	—	5	—	—	4	9	1	1	0	0	0	—	7	45	8	0	80	1	0	1	0	0	7	88	0	0	—
IX	—	1	—	0	1	—	—	—	7	0	—	3	10	—	1	0	0	0	—	6	23	7	0	56	1	0	1	0	1	8	65	0	0	—
X	0	2	—	—	2	—	—	—	28	0	0	4	15	—	1	7	2	0	—	11	73	6	4	152	2	0	1	0	1	10	164	0	0	—
XI	0	1	—	—	1	4	0	—	13	0	0	7	6	—	1	0	1	0	—	12	40	9	3	96	2	0	1	1	2	9	108	—	0	—
XII	—	1	—	0	1	10	—	—	4	0	—	3	8	—	1	0	0	0	—	3	42	6	0	77	2	0	1	0	1	9	88	0	0	—
1969																																		
I	—	1	—	—	1	14	—	—	6	0	—	4	7	0	1	0	1	0	—	3	45	9	0	92	2	0	1	0	1	11	105	—	0	—
II	0	0	—	0	1	22	—	—	6	0	—	4	7	—	1	0	1	0	—	8	24	15	0	88	2	0	2	0	1	61	151	—	0	—
III	—	0	—	—	0	18	—	9	6	0	—	5	7	—	1	0	1	0	—	10	33	6	0	97	2	0	0	0	1	14	113	3	0	—
IV	—	0	—	—	0	20	—	1	6	0	—	3	8	—	1	0	0	0	—	13	35	8	0	94	1	0	1	0	1	12	108	2	0	—
V	0	0	—	—	0	37	—	—	8	0	—	4	7	—	1	0	1	0	—	10	34	13	0	115	2	0	1	0	1	12	129	2	0	—
VI	0	1	—	—	1	41	—	—	13	0	—	3	15	0	2	1	1	0	0	12	52	16	1	156	1	0	2	0	1	15	174	1	1	—
<b>B</b>	<b>Darunter Edeltähle • Dont aciers spéciaux • Di cui acciai speciali • Waarvan specialstaal</b>																																	
1965	.	.	.	.	.	1	—	—	—	.	.	5	0	.	.	.	0	0	.	.	.	0	6	5	1	0	0	1	.	.	.	.	.	
1966	.	.	.	.	.	0	—	—	—	.	.	11	0	.	.	.	0	0	.	.	.	0	11	10	1	0	0	1	.	.	.	.	.	
1967	.	.	.	.	.	0	0	—	—	.	.	16	0	.	.	.	0	—	0	.	.	1	0	18	16	1	0	0	1	.	.	.	.	.
1968	.	.	.	.	.	0	0	—	—	.	.	17	0	.	.	.	0	—	0	.	.	1	0	19	17	1	0	0	0	.	.	.	.	.
VII	.	.	.	.	.	—	—	—	—	.	.	1,0	0,0	.	.	.	0,0	—	—	.	.	0,0	0,1	0,0	1,1	1,0	0,1	0,0	0,0	0,0	.	.	.	.
VIII	.	.	.	.	.	0,0	—	—	—	.	.	1,2	0,0	.	.	.	0,0	—	—	.	.	0,0	0,1	1,3	1,2	0,1	0,0	0,0	0,0	.	.	.	.	.
IX	.	.	.	.	.	—	—	—	—	.	.	0,8	0,0	.	.	.	0,0	—	—	.	.	0,0	0,1	1,0	0,8	0,1	0,0	—	0,0	.	.	.	.	.
X	.	.	.	.	.	—	—	—	—	.	.	1,7	0,0	.	.	.	0,0	—	—	.	.	0,0	0,0	1,8	1,7	0,0	0,0	0,0	0,0	.	.	.	.	.
XI	.	.	.	.	.	—	—	—	—	.	.	2,2	0,0	.	.	.	0,0	—	—	.	.	0,0	0,1	2,3	2,2	0,1	0,0	0,0	0,0	.	.	.	.	.
XII	.	.	.	.	.	0,1	—	—	—	.	.	1,5	0,0	.	.	.	0,0	—	—	.	.	0,0	0,0	1,6	1,6	0,1	0,0	0,0	0,0	.	.	.	.	.
1969																																		
I	.	.	.	.	.	0,1	—	—	—	.	.	2,1	0,0	.	.	.	—	—	—	.	.	0,0	0,0	2,1	2,1	0,1	0,0	0,1	0,1	.	.	.	.	.
II	.	.	.	.	.	0,1	—	—	—	.	.	1,6	0,0	.	.	.	0,0	—	—	.	.	0,0	0,0	1,7	1,6	0,1	0,0	0,0	0,0	.	.	.	.	.
III	.	.	.	.	.	0,1	—	—	—	.	.	1,8	0,0	.	.	.	0,0	—	—	.	.	0,0	0,0	1,8	1,7	0,1	0,0	0,0	0,0	.	.	.	.	.
IV	.	.	.	.	.	0,3	—	—	—	.	.	1,0	0,0	.	.	.	—	—	—	.	.	0,0	0,0	1,3	1,0	0,3	0,0	0,0	0,0	.	.	.	.	.
V	.	.	.	.	.	0,3	—	—	—	.	.	1,2	0,0	.	.	.	0,0	—	—	.	.	0,0	0,0	2,4	2,0	0,4	0,0	0,0	0,1	.	.	.	.	.
VI	.	.	.	.	.	—	—	—	—	.	.	1,0	0,0	.	.	.	0,0	—	—	.	.	0,0	0,0	1,1	1,0	0,0	0,0	0,0	.	.	.	.	.	

**Lieferungen in andere Länder der EGKS • Livraisons aux autres pays de la CECA •  
Consegna agli altri paesi della CECA • Leveringen aan andere landen der EGKS**

1000 t

*	0	1	2	3	4	5	6	7	8	9	10	11	12	13	14	15	16	17	18	19	20	21	22	23	24	25	26	27	28	29	30	31	32	33
<b>A</b>																																		
	<b>Eisen und Stahl • Sidérurgie • Siderurgia • Ijzer en staal</b>																																	
1965	1	72	—	—	73	68	13	5	147	0	1	60	53	1	2	3	41	1	2	71	194	46	1	707	18	6	17	0	9	48	781	5	1	0
1966	1	65	—	—	66	74	38	80	261	0	1	73	120	0	5	6	33	0	1	81	241	51	1	1 067	21	7	18	0	13	68	1 165	3	1	0
1967	0	74	—	0	74	91	30	39	267	0	2	81	85	1	6	5	34	1	0	95	264	55	1	1 057	27	10	21	0	15	116	1 209	2	3	0
1968	2	104	—	0	106	64	40	198	189	0	2	110	83	1	8	4	64	0	0	110	316	62	2	1 255	48	14	34	0	17	90	1 396	6	4	1
1968																																		
VII	1	12	—	—	13	1	4	17	13	0	0	8	8	0	1	1	2	0	—	7	31	6	0	99	3	1	2	0	1	14	117	0	0	0
VIII	—	7	—	—	7	1	4	37	15	—	0	9	9	0	1	0	6	0	0	12	21	6	0	120	5	1	3	0	1	6	131	1	0	0
IX	—	12	—	—	12	3	4	21	18	0	0	11	7	0	1	0	4	0	0	12	25	5	0	111	5	2	3	0	2	8	124	1	0	0
X	—	11	—	—	11	2	5	17	14	0	0	13	6	0	1	1	5	0	—	6	26	6	0	102	5	1	4	0	2	6	113	1	0	0
XI	0	12	—	—	13	15	3	9	12	0	0	6	6	—	1	0	4	0	0	13	28	4	0	102	3	1	4	0	2	6	114	1	0	—
XII	—	14	—	—	14	5	3	16	19	0	0	7	5	0	2	1	8	0	0	11	23	3	0	103	3	1	3	0	1	6	113	0	0	0
1969																																		
I	—	8	—	—	8	8	4	34	13	0	0	12	2	0	1	0	4	0	0	13	28	5	0	103	5	1	3	0	2	6	115	0	0	0
II	0	3	—	—	3	12	3	1	10	0	0	10	2	0	1	0	5	0	—	10	28	5	0	107	5	1	4	0	2	7	119	0	0	0
III	—	4	—	—	4	9	4	8	15	—	—	9	3	0	1	1	7	0	—	8	28	5	1	129	4	1	4	0	2	7	142	2	1	0
IV	—	5	—	—	5	7	4	30	17	0	—	8	5	0	0	0	8	0	0	8	24	7	0	119	5	1	3	0	2	9	132	2	1	—
V	—	4	—	—	4	8	3	28	10	0	—	7	8	0	1	0	6	0	0	10	28	7	1	117	4	2	4	0	2	7	131	2	1	0
VI	—	8	—	—	8	45	1	6	16	0	—	4	17	0	1	1	6	0	0	9	28	10	0	144	3	1	4	0	2	7	157	4	1	0
<b>B</b>																																		
	<b>Darunter Edelstähle • Dont aciers spéciaux • Di cui acciai speciali • Waarvan speciaalstaal</b>																																	
1965	.	.	.	.	.	0	0	—	.	.	.	21	1	.	.	.	0	—	0	0	1	.	0	24	18	6	1	0	1	.	.	.	.	
1966	.	.	.	.	.	1	0	—	.	.	.	25	1	.	.	.	0	—	0	0	1	.	0	28	21	7	1	0	3	.	.	.	.	
1967	.	.	.	.	.	2	2	—	.	.	.	30	1	.	.	.	0	—	0	0	2	.	0	37	10	27	1	0	5	.	.	.	.	
1968	.	.	.	.	.	4	0	—	.	.	.	53	1	.	.	.	1	—	0	0	3	.	0	62	48	14	1	0	8	.	.	.	.	
1968																																		
VII	.	.	.	.	.	0,3	—	—	.	.	.	3,8	0,1	.	.	.	0,1	—	—	0,0	0,2	.	0,0	4,3	3,1	1,2	0,1	0,0	0,6	.	.	.	.	
VIII	.	.	.	.	.	0,2	—	—	.	.	.	5,1	0,1	.	.	.	0,0	—	0,0	0,0	0,3	.	0,0	5,8	4,8	1,0	0,1	0,0	0,6	.	.	.	.	
IX	.	.	.	.	.	0,5	—	—	.	.	.	5,2	0,1	.	.	.	0,2	—	—	0,0	0,4	.	—	6,4	4,7	1,6	0,1	0,0	0,9	.	.	.	.	
X	.	.	.	.	.	0,4	—	—	.	.	.	5,5	0,1	.	.	.	0,1	—	—	0,0	0,2	.	0,0	6,3	4,9	1,4	0,2	0,0	0,8	.	.	.	.	
XI	.	.	.	.	.	0,3	0,0	—	.	.	.	3,5	0,1	.	.	.	0,1	—	0,0	0,0	0,0	.	—	4,0	3,1	0,9	0,1	0,0	0,8	.	.	.	.	
XII	.	.	.	.	.	0,2	0,0	—	.	.	.	2,9	0,1	.	.	.	0,2	—	0,0	0,0	0,1	.	0,0	3,5	2,7	0,8	0,1	0,0	0,7	.	.	.	.	
1969																																		
I	.	.	.	.	.	0,4	—	—	.	.	.	5,8	0,1	.	.	.	0,1	—	0,0	0,1	0,0	.	0,0	6,5	5,5	1,0	0,2	0,0	0,8	.	.	.	.	
II	.	.	.	.	.	0,2	—	—	.	.	.	5,3	0,0	.	.	.	0,1	—	—	0,0	0,1	.	0,0	5,7	4,6	1,2	0,1	0,0	0,7	.	.	.	.	
III	.	.	.	.	.	0,2	—	—	0,0	.	.	4,9	0,0	.	.	.	0,1	—	—	0,0	0,0	.	0,0	5,3	4,2	1,1	0,1	0,0	1,0	.	.	.	.	
IV	.	.	.	.	.	0,3	—	—	.	.	.	4,6	0,8	.	.	.	0,0	—	0,0	0,0	0,0	.	0,0	5,8	4,7	1,1	0,1	0,6	0,7	.	.	.	.	
V	.	.	.	.	.	0,5	—	—	.	.	.	4,2	0,5	.	.	.	0,1	0,0	0,0	0,0	0,1	.	—	5,5	4,0	1,5	0,1	0,0	0,9	.	.	.	.	
VI	.	.	.	.	.	0,5	—	—	.	.	.	2,0	1,0	.	.	.	0,1	—	0,0	0,1	0,1	.	—	3,7	2,8	0,9	0,2	0,0	0,9	.	.	.	.	

\* Siehe Überschriften der Spalten Seite 87 (Falçblatt) \* Voir les en-têtes des colonnes page 87 (déplíant) \* Vedere le intestazioni delle colonne a pagina 87 (pieghevole) \* Voor de tekst der kolommen zie men bladzijde 87 (vouwblad)



Lieferungen in andere Länder der EGKS • Livraisons aux autres pays de la CECA •  
 Consegna agli altri paesi della CECA • Leveringen aan andere landen der EGKS

1000 t

*	0	1	2	3	4	5	6	7	8	9	10	11	12	13	14	15	16	17	18	19	20	21	22	23	24	25	26	27	28	29	30	31	32	33
<b>A</b>	<b>Eisen und Stahl • Sidérurgie • Siderurgia • Ijzer en staal</b>																																	
1965	8	67	1	25	101	38	398	112	334	7	0	294	733	16	378	218	421	13	11	671	737	112	131	4 625	6	82	80	3	95	117	4 920	40	2	2
1966	22	53	2	30	107	57	350	79	428	11	0	320	784	13	496	235	414	10	11	713	758	125	131	4 937	3	77	95	2	98	124	5 256	15	1	5
1967	22	69	3	38	132	35	377	42	471	12	0	372	890	30	560	293	404	13	14	845	938	121	154	5 571	1	65	90	1	106	115	5 884	8	1	3
1968	42	36	3	39	120	11	412	79	627	13	0	492	1 116	18	662	373	449	26	16	1 064	1 189	117	159	6 824	2	45	131	4	122	149	7 230	24	2	4
1968																																		
VII	4	3	0	3	9	2	33	20	73	2	—	38	104	1	49	29	41	4	1	99	107	14	13	630	0	4	11	0	11	12	665	3	0	1
VIII	2	1	—	3	6	—	26	7	36	1	—	41	80	2	55	23	41	2	0	72	78	9	10	482	0	1	8	0	7	9	507	2	0	0
IX	3	4	4	2	9	0	32	4	56	0	0	47	92	1	12	28	35	2	1	87	95	7	11	562	0	4	10	0	11	15	598	1	0	0
X	9	2	0	3	15	—	38	5	53	1	—	49	103	1	53	35	46	2	2	94	118	11	16	625	0	4	15	1	12	15	668	1	0	0
XI	7	1	0	6	15	0	43	5	63	0	0	43	99	2	66	38	41	4	2	95	111	8	13	633	0	4	12	0	10	12	668	4	0	0
XII	7	2	0	3	11	1	37	6	62	1	—	43	75	0	57	29	36	2	3	74	120	10	15	571	0	4	14	0	11	14	611	1	0	0
1969																																		
I	6	3	0	3	12	1	41	11	69	0	0	54	116	2	79	49	48	2	2	124	141	10	15	764	0	4	13	0	12	14	803	2	0	1
II	4	0	0	4	9	3	38	7	65	1	0	45	97	2	64	42	35	2	2	97	131	8	14	651	0	5	14	0	12	13	690	0	0	1
III	5	—	0	4	9	4	39	5	63	1	0	38	103	2	67	36	47	2	2	123	134	10	16	692	0	6	15	0	14	15	737	4	0	1
IV	4	—	0	4	8	6	31	13	69	3	0	37	92	3	59	37	41	2	2	118	121	10	14	658	0	4	16	0	13	15	702	1	0	1
V	3	0	0	8	12	2	39	11	54	1	—	41	98	3	57	32	45	2	1	108	113	12	15	629	0	4	14	0	13	12	668	1	0	1
VI	3	0	—	6	8	1	35	5	66	3	0	38	96	6	52	37	45	2	2	109	113	12	19	641	1	5	16	1	14	14	685	3	0	0
<b>B</b>	<b>Darunter Edelstähle • Dont aciers spéciaux • Di cui acciai speciali • Waarvan speciaalstaal</b>																																	
1965	.	.	.	.	.	30	7	0	.	.	.	6	24	.	.	.	0	0	11	2	7	.	0	87	6	82	5	1	21	.	115	.	.	.
1966	.	.	.	.	.	37	5	—	.	.	.	4	17	.	.	.	0	0	9	1	7	.	0	80	3	77	3	0	25	.	109	.	.	.
1967	.	.	.	.	.	28	5	0	.	.	.	3	15	.	.	.	0	0	5	1	8	.	0	66	1	65	2	0	26	.	95	.	.	.
1968	.	.	.	.	.	3	4	1	.	.	.	7	17	.	.	.	0	0	7	1	7	.	1	47	2	45	4	0	37	.	89	.	.	.
1968																																		
VII	.	.	.	.	.	—	0,6	—	.	.	.	0,5	2,1	.	.	.	0,0	—	0,5	0,1	0,8	.	—	4,5	0,2	4,3	0,5	0,0	3,2	.	8,2	.	.	.
VIII	.	.	.	.	.	—	0,0	—	.	.	.	0,2	0,3	.	.	.	0,0	—	0,2	0,0	0,2	.	0,0	1,0	0,1	0,9	0,2	0,1	2,1	.	3,4	.	.	.
IX	.	.	.	.	.	—	0,2	—	.	.	.	0,5	1,5	.	.	.	0,0	—	0,6	0,1	0,6	.	0,1	3,6	0,1	3,5	0,3	0,0	3,4	.	7,4	.	.	.
X	.	.	.	.	.	—	0,3	—	.	.	.	0,9	1,5	.	.	.	0,0	0,0	0,8	0,1	0,6	.	0,0	4,3	0,2	4,2	0,8	0,0	3,9	.	9,0	.	.	.
XI	.	.	.	.	.	—	0,4	—	.	.	.	0,6	1,4	.	.	.	0,0	—	0,9	0,1	0,5	.	0,1	4,0	0,2	3,9	0,6	0,0	3,6	.	8,3	.	.	.
XII	.	.	.	.	.	—	0,3	—	.	.	.	0,4	1,4	.	.	.	0,1	—	1,0	0,1	0,5	.	0,1	4,2	0,3	3,9	0,5	0,0	3,6	.	8,4	.	.	.
1969																																		
I	.	.	.	.	.	—	0,3	—	.	.	.	0,7	1,5	.	.	.	—	—	0,5	0,1	0,7	.	0,1	4,2	0,3	3,9	0,8	0,1	4,4	.	9,4	.	.	.
II	.	.	.	.	.	—	0,6	—	.	.	.	0,7	1,7	.	.	.	0,1	—	0,5	0,0	0,5	.	0,1	5,0	0,3	4,7	0,5	0,0	3,9	.	9,5	.	.	.
III	.	.	.	.	.	—	0,6	—	.	.	.	0,7	1,9	.	.	.	0,1	—	1,0	0,1	0,8	.	0,1	6,4	0,3	6,1	1,0	0,1	4,6	.	12,1	.	.	.
IV	.	.	.	.	.	—	0,0	—	.	.	.	0,8	1,9	.	.	.	0,0	0,0	0,6	0,1	0,8	.	0,0	4,5	0,4	4,1	0,9	0,1	4,3	.	9,7	.	.	.
V	.	.	.	.	.	—	0,0	—	.	.	.	0,3	1,7	.	.	.	0,2	0,0	0,5	0,1	0,4	.	0,1	3,8	0,2	3,6	0,6	0,1	4,1	.	8,6	.	.	.
VI	.	.	.	.	.	—	0,1	—	.	.	.	0,9	2,2	.	.	.	0,0	—	1,0	0,1	0,9	.	0,2	5,9	0,6	5,3	0,8	0,1	4,2	.	10,9	.	.	.

\* Siehe Überschriften der Spalten Seite 87 (Falblatt) \* Voir les en-têtes des colonnes page 87 (dépliant) \* Vedere le intestazioni delle colonne a pagina 87 (pieghevole) \* Voor de tekst der kolommen zie men bladzijde 87 (vouwblad)

Importations (a) et exportations (b) par groupes de produits et par pays ou zones géographiques

Importazioni (a) ed esportazioni (b) per gruppi di prodotti e per paesi o zone geografiche

Einfuhr (a) und Ausfuhr (b) nach Erzeugnisgruppen sowie nach Ländern oder Ländergruppen

Invoer (a) en uitvoer (b) per produktengroep en per land of landengroep

## EGKS/CECA

1000 t

Länder Pays Paesi Landen	Zeile Ligne Righe Lijn	Stahl (des Vertrages) — Acier (CECA) — Acciaio (Trattato) — Staal (Verdrag)																		
		Roheisen (c) Fontes (c) Ghisa (c) Ruwijzer (c)			Blöcke und Halbzeug Lingots et demi-produits Lingotti e semiprodotti Blokken en halfabrikaten			Warmbreitband in Rollen Coils Coils Breedband op rollen			Andere Erzeugnisse — Autres produits Altri prodotti — Andere produkten						Insgesamt			
											Insgesamt Total Totale Totaal			darunter - dont - di cui - waarvan : Flacherzeugnisse produits plats prodotti piatti platte produkten			Insgesamt Total Totale Totaal			
		1968	1968 I-VI	1969 I-VI	1968	1968 I-VI	1969 I-VI	1968	1968 I-VI	1969 I-VI	1968	1968 I-VI	1969 I-VI	1968	1968 I-VI	1969 I-VI	1968	1968 I-VI	1969 I-VI	
I. — Einfuhr — Importations — Importazioni — Invoer																				
EGKS CECA	Deutschland (BR)	1	579	310	340	638	317	361	642	266	395	2 846	1 350	1 637	1 393	669	841	4 126	1 933	2 394
	France	2	177	96	110	263	117	171	238	127	72	2 184	1 100	1 197	1 162	586	639	2 685	1 344	1 440
	Italia	3	0	0	—	25	4	3	76	23	14	596	312	237	232	127	119	697	339	255
	Niederland	4	104	37	35	297	131	252	196	102	105	715	361	379	517	258	294	1 209	594	736
	UEBL · BLEU	5	117	52	53	502	245	287	643	285	393	5 770	2 863	3 344	3 039	1 506	1 853	6 915	3 403	4 024
	EGKS · CECA	6	978	494	538	1 726	815	1 074	1 795	803	980	12 111	5 996	6 795	6 343	3 145	3 747	15 632	7 613	8 849
Europa	Insgesamt · Total	7	751	384	302	312	149	182	785	378	517	1 451	708	896	923	431	596	2 547	1 236	1 594
	Großbritannien Royaume-Uni	8	36	30	4	27	17	15	19	10	26	248	124	134	150	79	73	295	151	175
	West- europa	9	1	1	1	13	5	1	0	0	0	340	178	187	229	120	127	352	183	188
	Fin. - Norw. - Dän. Fin. - Norv. - Dan.	10	288	116	131	56	34	33	0	—	2	158	72	85	71	26	36	214	106	120
	Europe de l'Ouest	11	17	16	3	2	1	3	357	191	203	250	93	190	197	68	159	609	285	396
	Österreich · Autriche de l'Est	12	13	13	3	7	5	4	69	23	61	114	64	56	73	35	37	190	91	121
	Sonstige · Autres	13	43	28	12	72	32	53	4	2	10	51	24	29	35	16	15	127	58	91
	Zusammen · Total dar. EFTA · dont AELE	14	398	205	154	177	93	108	449	225	302	1 162	556	681	756	344	447	1 788	874	1 091
	Osteuropa Europe Orient.	15	181	106	83	101	58	56	377	201	229	990	473	588	632	293	382	1 468	732	873
	Insgesamt · Total darunter UdSSR dont URSS	16	352	179	148	135	56	73	335	153	214	289	152	216	167	87	149	760	361	503
17	250	127	83	11	3	9	197	95	91	3	2	1	3	2	1	211	100	101		
Amerika Amérique	Insgesamt · Total	18	55	23	58	4	2	6	80	12	150	59	28	46	49	21	38	143	42	201
	darunter USA	19	5	5	13	2	0	6	48	12	147	42	17	38	38	15	35	93	30	190
	dont Kanada · Canada	20	50	18	46	0	0	—	32	—	3	16	10	8	10	5	3	47	10	11
Afrika Afrique	Insgesamt · Total	21	59	37	38	8	1	0	—	—	18	7	3	8	1	0	14	5	26	
	darunter Südafr. · dont Afr. du Sud	22	35	20	28	—	—	0	—	—	18	0	0	0	0	0	0	0	0	18
Asien Asie	Insgesamt · Total	23	3	0	4	1	0	0	143	68	220	77	43	44	77	43	44	221	112	264
	darunter Japan · dont Japon	24	1	—	0	1	0	0	143	68	220	77	43	43	77	43	43	221	111	263
Ozeanien · Océanie	25	2	1	1	—	—	—	12	12	—	10	6	2	9	6	2	21	17	2	
Übrige · Divers	26	13	7	6	—	—	—	—	—	—	0	0	—	0	0	—	0	0	—	
Dritte Länder zusammen Total pays tiers	27	883	453	409	324	153	187	1 020	470	903	1 603	788	997	1 059	502	681	2 947	1 411	2 087	
Insgesamt · Total général	28	1 861	947	946	2 050	968	1 261	2 815	1 273	1 883	13 714	6 784	7 792	7 402	3 647	4 427	18 579	9 024	10 936	
II. — Ausfuhr — Exportations — Esportazioni — Uitvoer																				
EGKS CECA	Deutschland (BR)	29	112	52	63	590	243	394	204	91	71	5 130	2 551	2 475	2 715	1 339	1 374	5 924	2 885	2 941
	France	30	220	84	118	601	314	404	615	264	398	3 162	1 544	2 156	1 769	868	1 241	4 378	2 122	2 958
	Italia	31	442	263	247	293	145	175	485	272	221	987	478	631	691	337	461	1 764	895	1 027
	Niederland	32	17	6	11	50	21	9	195	73	151	1 390	942	1 034	725	358	440	2 176	1 036	1 194
	UEBL · BLEU	33	169	80	101	192	95	108	256	113	121	792	357	453	408	185	244	1 240	565	682
	EGKS · CECA	34	960	485	539	1 726	817	1 089	1 756	812	963	12 001	5 872	6 750	6 308	3 088	3 761	15 483	7 501	8 802

		1968	1968	1969	1968	1968	1969	1968	1968	1969	1968	1968	1969	1968	1968	1969	1968	1968	1969	1968	1968	1969	
			I-VI	I-VI		I-VI	I-VI		I-VI	I-VI		I-VI	I-VI		I-VI	I-VI		I-VI	I-VI		I-VI	I-VI	
Europa	Insgesamt · Total	35	125	51	64	667	423	335	276	115	155	5 035	2 375	3 104	3 417	1 561	2 184	5 977	2 913	3 594			
	West-europa	Großbritannien	36	6	3	0	107	66	164	12	11	2	489	252	275	308	154	194	608	329	440		
		Royaume-Uni	37	13	8	8	3	2	2	8	5	2	609	306	418	380	188	273	620	313	423		
		Schweden · Suède Finn. - Norw. - Dän. Finl. - Norv. - Dan.	38	14	9	7	49	21	26	71	38	39	1 029	498	640	623	295	395	1 149	557	705		
	Europe de l'Ouest	Schweiz · Suisse	39	50	21	28	163	84	66	11	5	5	918	429	545	530	248	327	1 092	518	616		
		Spanien · Espagne	40	0	0	0	284	219	59	126	42	85	181	78	205	141	56	168	592	339	349		
		Griechenland · Grèce	41	8	2	4	48	23	8	30	4	12	286	149	139	135	72	58	364	176	159		
		Sonstige · Autres	42	19	8	14	8	3	8	11	7	4	636	305	337	474	225	257	655	315	349		
		Zusammen · Total	43	110	51	61	662	419	335	269	112	149	4 148	2 017	2 527	2 590	1 239	1 671	5 079	2 548	3 040		
		dar. EFTA · dont AELE	44	93	45	48	328	176	261	94	58	48	3 194	1 156	1 950	1 958	940	1 253	3 616	1 790	2 258		
Osteuropa	Insgesamt · Total	45	15	0	3	4	4	0	6	3	6	887	358	547	827	322	513	898	365	553			
	darunter UdSSR Europe Orient. · dont URSS	46	—	—	—	0	0	—	—	—	—	414	112	238	413	111	238	414	112	238			
Amerika	Insgesamt · Total	47	229	99	95	108	64	64	915	367	100	5 749	2 734	2 298	2 346	1 087	749	6 772	3 165	2 462			
	Nordamerika · Amérique du Nord	darunter USA · dont USA	48	214	91	65	20	20	5	902	357	91	5 046	2 395	1 923	1 950	899	543	5 968	2 772	2 019		
		Mittelamerika · Amérique Centrale	49	214	91	65	5	4	5	881	349	85	4 735	2 292	1 771	1 912	883	517	5 620	2 645	1 861		
	Amérique	Südamerika · Amérique du Sud	50	0	0	0	73	36	49	1	1	—	220	106	115	66	33	32	294	143	164		
		darunter	51	15	8	29	15	9	10	12	8	10	483	233	260	331	156	174	510	250	279		
dont		52	2	2	0	0	0	1	10	7	9	120	68	41	84	46	26	130	76	50			
	Brasilien · Brésil	53	—	—	—	0	—	—	0	—	—	92	44	67	87	41	63	92	44	67			
	Argentinien · Argentine	54	8	4	29	7	4	5	1	—	0	125	48	83	97	38	59	133	51	89			
Afrika	Insgesamt · Total	55	3	2	2	18	5	5	35	28	6	875	443	458	369	188	184	928	476	469			
	Nordafrika · Afr. du Nord	darunter	56	2	1	1	8	3	3	10	5	6	261	127	168	118	55	65	278	135	176		
		Ägypten · Egypte	57	—	—	—	—	—	—	—	—	—	22	15	5	20	14	5	22	15	5		
	Afrique	dont	58	0	0	0	1	0	0	0	0	0	186	90	108	59	28	34	186	90	108		
Ass. Afr. Länder Etats Ass. d'Afr. · France Sonst. · Autres		59	0	0	0	0	0	—	—	1	—	57	26	36	26	11	13	57	26	36			
Asien	Insgesamt · Total	60	82	31	59	186	123	64	50	29	29	1 395	784	627	688	389	367	1 632	937	719			
	Mittlerer Osten · Moyen-Orient	darunter	61	3	1	4	113	70	42	50	29	29	774	440	258	360	200	126	937	538	329		
		dont	62	1	1	3	55	30	25	8	5	6	282	203	82	123	80	41	345	238	112		
	Asie	Iran	63	—	—	—	—	—	—	—	—	—	61	32	21	15	7	8	61	32	21		
		Irak	64	2	1	1	52	34	18	42	24	23	260	121	80	178	91	55	355	179	120		
		Israel · Israël	65	79	30	55	73	53	22	0	0	0	621	345	369	328	189	241	695	399	390		
		Übriges Asien · Reste de l'Asie	66	—	—	—	10	7	2	0	0	—	96	51	51	79	40	45	107	59	53		
darunter		67	0	0	2	8	2	6	—	—	—	44	11	35	24	5	18	52	13	40			
dont	68	—	—	4	0	0	4	—	—	—	322	198	214	166	110	155	322	198	218				
	China · Chine	69	65	16	37	4	4	0	—	—	0	3	1	2	0	1	7	5	2				
	Japan · Japon	70	0	0	0	—	—	—	0	—	0	32	17	16	9	4	5	32	17	16			
Ozeanien · Océanie		71	0	0	0	0	0	0	—	—	—	4	1	6	3	1	5	4	1	6			
Übrige · Divers		72	439	183	220	979	616	468	1 276	539	290	13 089	6 354	6 507	6 833	3 230	3 494	15 345	7 509	7 265			
Dritte Länder zusammen · Total pays tiers		73	1 399	668	759	2 706	1 433	1 557	3 032	1 351	1 253	25 090	12 226	13 257	13 141	6 319	7 255	30 827	15 010	16 067			
Insgesamt · Total général																							

III. — Nettoausfuhr (Ausfuhr-Einfuhr) — Exportations nettes (exportations-importations)  
Esportazioni nette (esportazioni-importazioni) — Netto uitvoer (uitvoer-invoer)

EGKS CECA	Deutschland (BR)	74	— 467	— 258	— 277	— 48	— 74	+ 33	— 438	— 175	— 324	+ 2 284	+ 1 201	+ 838	+ 1 322	+ 670	+ 533	+ 1 798	+ 952	+ 547		
	France	75	— 43	— 12	+ 8	+ 338	+ 197	+ 233	+ 377	+ 137	+ 326	+ 978	+ 444	+ 959	+ 607	+ 282	+ 602	+ 1 693	+ 778	+ 518		
	Italia	76	+ 442	+ 263	+ 247	+ 268	+ 141	+ 172	+ 409	+ 249	+ 207	+ 391	+ 166	+ 394	+ 459	+ 210	+ 342	+ 1 067	+ 556	+ 772		
	Nederland	77	— 87	— 31	— 24	— 247	— 110	— 243	— 1	— 29	+ 46	+ 1 215	+ 581	+ 655	+ 208	+ 100	+ 146	+ 967	+ 442	+ 438		
	UEBL · BLEU	78	+ 52	+ 28	+ 48	— 310	— 150	— 179	— 387	— 172	— 272	— 4 978	— 2 516	— 2 891	— 2 631	— 1 321	— 1 609	— 5 675	— 2 838	— 3 342		
Dritte Länder zusammen · Total pays tiers		80	— 444	— 270	— 189	+ 655	+ 463	+ 281	+ 256	+ 69	— 613	+ 11 486	+ 5 566	+ 5 510	+ 5 774	+ 2 728	+ 2 813	+ 12 398	+ 6 098	+ 5 178		

(a) Einfuhr aus dritten Ländern und Bezüge aus anderen Ländern der Gemeinschaft  
(b) Ausfuhr nach dritten Ländern und Lieferungen nach anderen Ländern der Gemeinschaft  
(c) Einschließlich Spiegeleisen und hochgekohtes Ferromangan

(a) Importations des pays tiers et réceptions des pays de la Communauté  
(b) Exportations vers les pays tiers et livraisons aux pays de la Communauté  
(c) Y compris spiegel et ferro-manganèse carbure

(a) Importazioni dai paesi terzi e arrivi dai paesi della Comunità  
(b) Esportazioni verso i paesi terzi e consegne ai paesi della Comunità  
(c) Compresi ghisa speculare e ferro-Mn carburato

(a) Invoer uit derde landen en aanvoer uit andere landen van de Gemeenschap  
(b) Uitvoer naar derde landen en leveringen aan andere landen van de Gemeenschap  
(c) Met inbegrip van spiegelijzer en koolstofrijke ferromangaan

Importations (a) et exportations (b) par groupes de produits et par pays ou zones géographiques

Importazioni (a) ed esportazioni (b) per gruppi di prodotti e per paesi o zone geografiche

Einfuhr (a) und Ausfuhr (b) nach Erzeugnisgruppen sowie nach Ländern oder Ländergruppen

Invoer (a) en uitvoer (b) per produktengroep en per land of landengroep

## DEUTSCHLAND (BR)

1000 t

Länder Pays Paesi Landen	Zeile Ligne Righe Lijn	Stahl (des Vertrages) — Acier (CECA) — Acciaio (Trattato) — Staal (Verdrag)																		
		Roheisen (c) Fontes (c) Ghisa (c) Ruwijzer (c)			Blöcke und Halbzeug Lingots et demi-produits Lingotti e semi prodotti Blokken en halfabrikaten			Warmbreitband in Rollen Coils Coils Breedband op rollen			Andere Erzeugnisse — Autres produits Altri prodotti — Andere produkten						Insgesamt Total Totale Totaal			
											Insgesamt Total Totale Totaal			darunter - dont - di cui - waarvan : Flacherzeugnisse produits plats prodotti piatti platte produkten			Insgesamt Total Totale Totaal			
		1968	1968 I-VI	1969 I-VI	1968	1968 I-VI	1969 I-VI	1968	1968 I-VI	1969 I-VI	1968	1968 I-VI	1969 I-VI	1968	1968 I-VI	1969 I-VI	1968	1968 I-VI	1969 I-VI	1968
I. — Einfuhr — Importations — Importazioni — Invoer																				
EGKS	2	63	29	40	81	33	39	54	25	32	1 349	684	696	760	371	405	1 484	742	766	
CECA	3	—	—	—	23	2	3	13	—	2	414	216	116	126	73	49	450	217	121	
	4	17	7	4	223	77	196	21	12	12	449	225	209	311	152	161	693	314	418	
	5	35	19	20	262	127	159	137	57	48	2 998	1 489	1 492	1 519	760	765	3 397	1 673	1 699	
	6	115	56	64	586	239	398	225	94	93	5 210	2 613	2 512	2 716	1 357	1 380	6 023	2 946	3 003	
	7	144	62	47	88	24	59	593	304	315	825	383	460	547	246	290	1 506	710	833	
	8	6	6	0	15	11	6	1	1	0	97	44	50	61	30	24	114	56	57	
Europa	9	1	1	0	7	5	1	—	—	0	171	97	81	115	68	49	178	102	81	
	10	85	43	43	1	—	2	0	—	—	127	63	61	50	22	20	128	63	62	
	11	0	—	—	2	1	3	356	190	202	182	58	131	154	46	116	540	249	335	
Europe	12	—	—	2	0	—	0	—	—	0	61	31	30	49	24	17	62	31	30	
	13	9	2	1	0	0	0	—	—	—	10	3	7	6	2	1	10	3	7	
	14	102	52	46	26	17	12	357	191	202	649	296	360	436	192	228	1 032	504	574	
	15	76	40	33	25	17	12	357	191	202	565	260	315	370	164	204	948	468	529	
	16	42	11	1	62	7	43	236	113	112	177	86	101	111	54	62	474	206	260	
	17	42	11	1	—	—	1	178	86	81	0	0	0	—	—	0	178	86	83	
Amerika	18	33	9	26	2	0	0	0	—	0	10	2	7	10	2	7	12	2	7	
Amérique	19	—	—	—	2	0	0	—	—	0	8	1	5	8	0	5	9	1	6	
	20	33	9	26	0	0	—	0	—	—	3	1	3	1	1	3	1	1	1	
Afrika	21	9	5	6	—	—	0	—	—	—	0	0	0	0	0	0	0	0	0	
Afrique	22	9	5	6	—	—	0	—	—	—	0	0	0	0	0	0	0	0	0	
Asien	23	0	—	0	0	0	0	0	0	23	15	7	14	15	7	14	16	8	37	
Asie	24	0	—	0	0	0	0	0	0	23	15	7	13	15	7	13	16	8	37	
Ozeanien · Océanie	25	—	—	—	—	—	—	—	—	—	—	—	0	—	—	—	—	—	0	
Übrige · Divers	26	5	2	1	—	—	—	—	—	—	—	—	—	—	—	—	—	—	—	
Dritte Länder zusammen · Total pays tiers	27	190	79	81	90	24	59	593	304	338	851	392	480	572	255	310	1 534	719	877	
Insgesamt · Total général	28	305	135	145	679	264	457	818	398	431	6 061	3 004	2 993	3 288	1 612	1 690	7 557	3 666	3 881	
II — Ausfuhr — Exportations — Esportazioni — Uitvoer																				
EGKS	30	103	45	73	408	202	266	180	89	98	1 300	637	796	544	269	340	1 887	927	1 160	
CECA	31	369	228	205	143	71	67	193	117	107	344	167	199	210	110	131	681	354	373	
	32	6	1	6	28	15	8	154	37	150	763	352	438	353	162	241	945	403	596	
	33	75	35	58	46	22	18	107	43	50	348	144	203	219	88	126	500	208	271	
	34	554	309	343	625	309	359	634	285	405	2 755	1 299	1 635	1 327	629	838	4 013	1 893	2 400	



		1968	1968	1969	1968	1968	1969	1968	1968	1969	1968	1968	1969	1968	1968	1969	1968	1968	1969		
			I-VI	I-VI		I-VI	I-VI		I-VI	I-VI		I-VI	I-VI		I-VI	I-VI		I-VI	I-VI		
Europa	Insgesamt · Total	35	107	41	57	354	228	88	62	30	47	1 958	873	1 287	1 334	567	949	2 374	1 131	1 422	
	West-europa	Großbritannien	36	0	0	0	61	40	0	1	1	—	74	25	61	66	19	60	136	66	61
		Royaume-Uni	37	12	7	8	3	2	2	4	2	2	192	95	135	105	49	83	199	99	139
		Schweden · Suède	38	14	9	7	49	21	26	16	6	5	463	213	302	264	120	187	527	240	332
	Europe de l'Ouest	Finn. - Norw. - Dän. Finl. - Norv. - Dan.	39	43	18	23	72	35	28	6	2	4	322	146	203	169	76	123	400	184	235
		Schweiz · Suisse	40	0	0	0	158	124	25	15	7	21	75	36	78	49	21	60	249	167	124
		Spanien · Espagne	41	7	2	2	4	1	3	3	3	5	79	41	36	34	16	17	86	45	45
		Griechenland · Grèce	42	15	5	14	6	2	3	10	7	4	248	122	143	159	80	97	264	131	150
	Europe Orient.	Sonstige · Autres	43	92	41	54	352	226	88	56	27	41	1 453	679	958	847	381	626	1 861	932	1 087
		Zusammen · Total dar. EFTA · dont AELE	44	78	38	43	189	101	59	18	9	10	1 100	503	719	636	276	468	1 307	612	788
Osteuropa	Insgesamt · Total	45	15	—	3	2	—	—	6	3	6	505	194	328	488	185	372	513	199	334	
	darunter UdSSR	46	—	—	—	—	—	—	—	—	—	263	72	149	263	72	149	263	72	149	
Amerika	Insgesamt · Total	47	150	69	75	47	37	16	671	239	87	2 278	983	784	1 332	571	445	2 996	1 259	887	
	Nordamerika · Amérique du Nord	48	139	64	46	19	19	2	662	234	77	2 031	871	623	1 150	490	319	2 712	1 124	702	
	darunter USA · dont USA	49	139	64	46	3	3	2	642	226	71	1 929	827	565	1 124	478	295	2 574	1 056	637	
	Mittelamerika · Amérique Centrale	50	0	0	0	24	15	12	1	1	—	38	17	25	14	7	9	63	34	37	
Amérique	Südamerika · Amérique du Sud	51	12	5	29	4	2	3	7	4	9	210	95	136	168	73	118	221	101	148	
	darunter	52	—	—	0	—	—	—	6	4	9	36	17	13	25	11	10	42	21	22	
	Venezuela · Vénézuéla	53	—	—	—	0	—	—	—	—	—	75	35	60	71	33	57	75	35	60	
	Brasilien · Brésil	54	8	4	28	3	1	2	1	—	0	58	20	42	50	16	39	61	21	44	
Afrika	Insgesamt · Total	55	2	1	1	13	3	4	35	28	6	149	70	87	57	22	38	198	101	97	
	Nordafrika · Afr. du Nord	56	1	0	—	7	3	1	10	5	—	54	16	9	26	5	6	71	23	10	
Afrique	darunter	57	—	—	—	—	—	—	—	—	—	4	2	2	3	2	2	4	2	2	
	Ägypten · Egypte	58	—	—	—	—	—	—	—	—	—	14	7	9	3	2	2	14	7	9	
	Ass. Afr. Länder · France Sonst. Etats Ass. d'Afr. { France Sonst. Autres	59	0	—	—	0	0	—	—	—	—	3	2	6	2	1	3	3	2	6	
Asien	Insgesamt · Total	60	81	31	59	122	84	28	8	5	6	626	394	278	338	219	187	757	482	312	
	Mittlerer Osten · Moyen-Orient	61	3	7	4	94	61	25	8	5	6	286	182	73	153	97	39	388	248	104	
	darunter	62	1	1	3	42	23	8	8	5	6	169	125	41	75	54	21	219	152	54	
	Iran	63	—	—	—	—	—	—	—	—	—	2	1	1	0	0	2	1	1	1	
	Irak	64	1	1	1	47	33	17	0	0	0	96	47	20	69	37	14	143	80	37	
	Israel · Israël	65	78	29	55	28	22	3	—	—	0	340	212	205	185	121	149	368	234	208	
	Übriges Asien · Reste de l'Asie	66	—	—	—	8	5	2	—	—	—	63	38	32	48	28	27	71	43	34	
	darunter	67	0	0	2	0	0	0	—	—	—	10	4	7	2	1	2	11	4	7	
Asie	Indien · Indes	68	—	—	4	0	0	—	—	—	—	216	143	146	120	84	113	216	143	146	
	Pakistan	69	64	16	37	4	4	—	—	—	0	3	1	1	0	0	0	6	4	1	
	China · Chine Japan · Japon	70	—	—	0	—	—	—	—	—	—	3	2	1	1	1	1	3	2	1	
Ozeanien · Océanie	71	—	—	—	—	—	—	—	—	—	—	—	—	—	—	—	—	—	—		
Übrige · Divers	72	—	—	—	—	—	—	—	—	—	—	—	—	—	—	—	—	—	—		
Dritte Länder zusammen · Total pays tiers	72	340	142	192	536	351	136	776	302	146	5 014	2 321	2 437	3 063	1 379	1 620	6 327	2 975	2 719		
Insgesamt · Total général	73	894	451	535	1 161	661	495	1 410	587	551	7 769	3 620	4 072	4 390	2 008	2 458	10 340	4 868	5 119		

III. — Nettoausfuhr (Ausfuhr-Einfuhr) — Exportations nettes (exportations-importations)  
Esportazioni nette (esportazioni-importazioni) — Netto uitvoer (uitvoer-invoer)

EGKS CECA	France	75	+ 40	+ 16	+ 33	+ 327	+ 169	+ 227	+ 126	+ 64	+ 66	— 49	— 47	+ 100	— 216	— 102	— 65	+ 403	+ 186	+ 394
	Italia	76	+ 369	+ 228	+ 205	+ 120	+ 69	+ 64	+ 180	+ 117	+ 105	— 70	— 49	+ 83	+ 84	+ 37	+ 82	+ 231	+ 137	+ 252
	Niederland	77	— 11	— 6	+ 2	— 195	— 62	+ 188	+ 133	+ 25	+ 138	+ 314	+ 127	+ 42	+ 10	+ 80	+ 252	+ 89	+ 178	
	UEBL · BLEU	78	+ 40	+ 16	+ 38	— 216	— 105	— 141	— 30	— 14	+ 2	— 2 650	— 1 345	— 1 289	— 1 300	— 672	— 639	— 2 897	— 1 465	— 1 428
EGKS · CECA	79	+ 439	+ 253	+ 279	+ 39	+ 70	— 39	+ 409	+ 191	+ 312	— 2 455	— 1 314	— 877	— 1 389	— 728	— 542	— 2 010	— 1 053	— 603	
Dritte Länder zusammen · Total pays tiers	80	+ 150	+ 63	+ 111	+ 446	+ 327	+ 77	+ 183	— 2	— 192	+ 4 163	+ 1 929	+ 1 957	+ 2 491	+ 1 124	+ 1 310	+ 4 793	+ 2 256	+ 1 842	
Insgesamt · Total général	81	+ 589	+ 316	+ 390	+ 482	+ 397	+ 38	+ 592	+ 189	+ 120	+ 1 708	+ 616	+ 1 079	+ 1 102	+ 396	+ 768	+ 2 783	+ 1 202	+ 1 238	

(a) Einfuhr aus dritten Ländern und Bezüge aus anderen Ländern der Gemeinschaft  
(b) Ausfuhr nach dritten Ländern und Lieferungen nach anderen Ländern der Gemeinschaft  
(c) Einschließlich Spiegeleisen und hochgekohltes Ferromangan

(a) Importations des pays tiers et réceptions des pays de la Communauté  
(b) Exportations vers les pays tiers et livraisons aux pays de la Communauté  
(c) Y compris spiegel et ferro-manganèse carburé

(a) Importazioni dai paesi terzi e arrivi dai paesi della Comunità  
(b) Esportazioni verso i paesi terzi e consegne ai paesi della Comunità  
(c) Compresi ghisa speculare e ferro-Mn carburato

(a) Invoer uit derde landen en aanvoer uit andere landen van de Gemeenschap  
(b) Uitvoer naar derde landen en leveringen aan andere landen van de Gemeenschap  
(c) Met inbegrip van spiegelijzer en koolstofrijke ferromangaan



		1968	1968	1969	1968	1968	1969	1968	1968	1969	1968	1968	1969	1968	1968	1969	1968	1968	1969		
			I-VI	I-VI		I-VI	I-VI		I-VI	I-VI		I-VI	I-VI		I-VI	I-VI		I-VI	I-VI		
Europa	Insgesamt · Total	35	2	1	3	124	60	56	1	1	2	1 252	580	682	769	339	424	1 377	642	739	
	Großbritannien	36	—	—	—	1	0	0	0	—	1	83	39	41	20	9	9	84	40	42	
	Royaume-Uni	37	0	—	—	0	0	—	0	—	—	166	76	101	101	46	67	166	76	101	
	West-europa	38	—	—	—	0	0	0	—	—	—	230	118	125	112	55	60	230	118	125	
	Finl. - Norw. - Dän.	39	1	1	2	84	44	32	1	1	0	350	172	166	195	102	86	435	217	198	
	Finl. - Norw. - Dan.	40	—	—	—	32	11	22	0	0	0	45	16	31	35	10	20	77	27	53	
	Schweiz · Suisse	41	1	0	1	6	4	1	—	—	—	67	35	34	18	10	8	73	39	35	
	Spanien · Espagne	42	0	0	—	0	0	0	—	—	0	125	60	81	109	50	72	125	61	81	
	Griechenland · Grèce	43	2	1	3	124	60	56	1	1	2	1 065	517	578	590	282	322	1 190	578	635	
	Sonstige · Autres	44	—	1	2	—	45	33	—	1	1	—	424	461	229	248	248	470	495	495	
Zusammen · Total dar. EFTA · dont AELE	45	—	—	—	0	0	0	0	0	—	187	64	104	179	57	102	187	64	104		
Osteuropa	46	—	—	—	—	—	—	—	—	—	109	31	77	108	31	77	109	31	77		
Europe Orient. {	Insgesamt · Total darunter UdSSR dont URSS																				
Amerika	Insgesamt · Total	47	59	21	18	9	5	7	75	33	0	1 162	615	552	344	188	114	1 246	652	559	
	Nordamerika · Amérique du Nord	48	57	19	18	0	0	0	75	32	0	943	510	464	236	135	74	1 018	542	464	
	darunter USA · dont USA	49	57	19	18	0	0	0	75	32	0	881	491	436	232	133	73	956	524	436	
	Mittelamerika · Amérique Centrale	50	0	0	—	2	1	6	—	—	—	103	48	45	22	11	13	105	49	51	
	Südamerika · Amérique du Sud	51	2	2	0	7	4	2	1	1	—	115	57	43	86	43	27	123	61	45	
Amérique	Venezuela · Vénézuéla	52	2	1	—	—	—	—	—	—	36	20	14	33	18	13	36	20	14		
	darunter	53	—	—	—	—	—	—	—	—	10	6	2	9	5	2	10	6	2		
	dont	54	—	—	—	2	1	2	—	—	34	15	1	28	14	1	35	16	1		
	Brasilien · Brésil	Argentinien · Argentine																			
Afrika	Insgesamt · Total	55	1	0	0	1	0	1	0	0	0	373	191	194	172	93	74	374	192	195	
	Nordafrika · Afr. du Nord	56	0	0	0	0	0	0	0	0	0	149	84	88	72	42	34	149	84	88	
	darunter	57	—	—	—	—	—	—	—	—	—	14	11	3	14	11	3	14	11	3	
	dont	58	0	0	0	1	0	0	0	0	0	124	57	74	43	20	24	125	57	75	
Afrique	Ass. Afr. Länder	France Sonst. Autres																			
	Etats Ass. d'Afr.	59	—	—	—	—	—	—	—	—	—	2	1	1	1	0	1	2	1	1	
Asien	Insgesamt · Total	60	0	0	0	15	11	5	0	0	—	284	160	97	104	60	41	299	171	102	
	Mittlerer Osten · Moyen-Orient	61	0	0	0	1	1	0	0	—	—	192	109	65	64	34	23	193	110	65	
	darunter	62	—	—	—	—	—	—	—	—	—	64	52	16	18	13	5	64	52	16	
	dont	63	—	—	—	—	—	—	—	—	—	14	8	6	7	4	4	14	8	6	
	Iran	64	—	—	—	1	1	0	—	—	—	60	22	19	27	11	9	61	23	19	
	Israel · Israël	65	0	0	0	14	10	5	0	0	—	92	51	32	40	27	18	106	61	37	
	Übriges Asien · Reste de l'Asie	66	—	—	—	2	2	—	0	0	—	10	7	5	10	7	5	12	9	5	
Asie	Indien · Indes	67	—	—	—	1	0	—	—	—	17	6	2	8	4	0	18	6	3		
	darunter	68	—	—	—	—	—	—	—	—	39	23	16	14	11	11	39	23	19		
	dont	69	0	0	—	—	—	0	—	—	0	—	0	0	—	0	0	—	0		
	Pakistan	China · Chine																			
	Japan · Japon																				
Ozeanien · Océanie	70	—	—	—	—	—	—	0	—	0	20	11	10	5	2	3	20	11	10		
Übrige · Divers	71	—	—	—	—	—	—	—	—	—	—	—	—	—	—	—	—	—	—		
Dritte Länder zusammen	72	62	22	21	148	77	69	77	34	2	3 090	1 557	1 535	1 394	684	656	3 315	1 668	1 606		
Insgesamt · Total général	73	241	108	127	422	200	259	314	160	76	5 281	2 644	2 650	2 569	1 266	1 290	6 016	3 005	2 985		

III. — Nettoausfuhr (Ausfuhr-Einfuhr) — Exportations nettes (exportations-importations)  
Esportazioni nette (esportazioni-importazioni) — Netto uitvoer (uitvoer-invoer)

EGKS CECA	Deutschland (BR)	74	—	42	—	18	—	37	—	300	—	150	—	225	—	315	—	57	—	63	—	29	—	14	—	163	—	166	—	73	—	36	—	433	—	193	—	451
	Italia	76	+	48	+	22	+	33	+	79	+	35	+	75	+	6	+	43	+	18	+	93	+	40	+	73	+	114	+	50	+	75	+	263	+	127	+	165
	Niederland	77	—	48	—	13	—	15	—	35	—	32	—	41	—	12	—	15	—	3	—	105	—	58	—	21	—	30	—	1	—	34	—	82	—	41	—	23
EGKS · CECA	UEBL · BLEU	78	+	10	+	11	+	5	—	46	—	28	—	20	—	344	—	140	—	268	—	1 205	—	600	—	956	—	889	—	437	—	684	—	1 595	—	767	—	1 244
	Insgesamt · Total	79	—	32	+	1	—	14	—	302	—	175	—	211	—	401	—	138	—	316	—	979	—	479	—	1 026	—	639	—	314	—	607	—	1 683	—	792	—	1 553
Dritte Länder zusammen	80	+	18	+	7	—	4	+	147	+	76	+	68	+	18	+	33	—	215	+	2 923	+	1 477	+	1 406	+	1 265	+	625	+	548	+	3 088	+	1 587	+	1 258	
Insgesamt · Total général	81	—	13	+	9	—	17	—	156	—	99	—	143	—	382	—	105	—	532	+	1 944	+	999	+	380	+	626	+	310	+	59	+	1 405	+	796	—	295	

(a) Einfuhr aus dritten Ländern und Bezüge aus anderen Ländern der Gemeinschaft  
(b) Ausfuhr nach dritten Ländern und Lieferungen nach anderen Ländern der Gemeinschaft  
(c) Einschließlich Spiegeleisen und hochgekohltes Ferromangan

(a) Importations des pays tiers et réceptions des pays de la Communauté  
(b) Exportations vers les pays tiers et livraisons aux pays de la Communauté  
(c) Y compris spiegel et ferro-manganèse carburé

(a) Importazioni dai paesi terzi e arrivi dai paesi della Comunità  
(b) Esportazioni verso i paesi terzi e consegne ai paesi della Comunità  
(c) Compresi ghisa speculare e ferro-Mn carburato

(a) Invoer uit derde landen en aanvoer uit andere landen van de Gemeenschap  
(b) Uitvoer naar derde landen en leveringen aan andere landen van de Gemeenschap  
(c) Met inbegrip van spiegelijzer en koolstofrijk ferromangaan

Importations (a) et exportations (b) par groupes de produits et par pays ou zones géographiques

Importazioni (a) ed esportazioni (b) per gruppi di prodotti e per paesi o zone geografiche

Einfuhr (a) und Ausfuhr (b) nach Erzeugnisgruppen sowie nach Ländern oder Ländergruppen

Invoer (a) en uitvoer (b) per produktengroep en per land of landengroep

## ITALIA

1000 t

Länder Pays Paesi Landen	Zeile Ligne Righe Lijn	Stahl (des Vertrages) — Acier (CECA) — Acciaio (Trattato) — Staal (Verdrag)																		
		Roheisen (c) Fontes (c) Ghisa (c) Ruwijzer (c)			Blöcke und Halbzeug Lingots et demi-produits Lingotti e semi prodotti Blokken en halfabrikaten			Warmbreitband in Rollen Coils Coils Breedband op rollen			Andere Erzeugnisse — Autres produits Altri prodotti — Andere produkten						Insgesamt			
											Insgesamt Total Totale Totaal			darunter - dont - di cui - waarvan : Flacherzeugnisse produits plats prodotti piatti platte produkten			Total Totale Totaal			
		1968	1968 I-VI	1969 I-VI	1968	1968 I-VI	1969 I-VI	1968	1968 I-VI	1969 I-VI	1968	1968 I-VI	1969 I-VI	1968	1968 I-VI	1969 I-VI	1968	1968 I-VI	1969 I-VI	1968
I. — Einfuhr — Importations — Importazioni — Invoer																				
EGKS	1	389	225	201	175	93	76	189	103	114	411	198	221	237	125	147	775	394	410	
CECA	2	46	30	37	73	32	57	128	68	28	301	141	206	210	96	141	502	241	291	
	4	3	2	1	2	0	0	34	20	25	83	45	53	77	42	49	120	66	77	
	5	23	9	5	65	38	31	124	66	64	271	133	196	190	90	144	460	237	291	
	6	461	265	244	315	163	164	475	258	230	1 067	517	676	715	353	480	1 857	938	1 070	
	7	443	239	173	76	51	34	166	66	159	272	148	201	146	79	137	513	265	394	
	8	6	4	3	9	5	7	18	9	16	65	32	36	44	25	25	92	46	60	
West-europa	9	0	0	0	0	0	0	0	0	0	24	11	10	9	4	3	24	12	10	
Europa	10	132	44	43	0	—	0	—	—	2	0	0	0	0	0	0	1	0	3	
	11	16	16	3	0	0	0	0	0	1	48	25	38	27	15	25	48	26	39	
Europe de l'Ouest	12	13	13	1	7	5	4	69	23	57	51	33	26	22	11	19	127	60	87	
	13	32	26	6	3	2	4	2	2	9	17	10	10	6	4	3	23	13	22	
	14	200	104	56	20	11	15	89	34	85	206	111	121	108	58	76	315	157	220	
	15	32	21	11	13	7	11	18	10	17	148	75	92	80	44	53	180	91	120	
Osteuropa	16	243	135	117	55	40	19	77	32	74	66	36	81	38	21	62	198	108	174	
Europe Ori'nt.	17	193	108	76	0	0	—	5	—	—	1	1	0	1	1	0	6	1	0	
Amerika	18	14	10	10	2	2	4	32	0	3	35	19	29	33	17	28	69	21	36	
Amérique	19	5	5	1	0	0	4	0	0	—	27	14	27	26	13	26	27	14	31	
	20	8	5	9	—	—	—	32	—	3	7	4	2	6	3	2	39	4	5	
Afrika	21	47	31	29	8	1	—	—	—	18	6	3	8	1	1	0	14	5	25	
Afrique	22	23	13	21	—	—	—	—	—	18	—	—	0	—	—	0	—	—	18	
Asien	23	2	0	2	0	0	0	43	40	63	51	32	24	51	32	24	94	72	87	
Asie	24	1	—	—	0	0	0	43	40	63	51	32	24	51	32	24	94	71	87	
Ozeanien · Océanie	25	1	0	1	—	—	—	12	12	—	10	6	2	9	6	2	21	17	2	
Übrige · Divers	26	—	—	—	—	—	—	—	—	—	0	0	—	0	0	—	0	0	—	
Dritte Länder zusammen · Total pays tiers	27	507	280	214	85	54	38	252	117	243	375	207	264	240	134	191	711	379	545	
Insgesamt · Total général	28	967	546	458	400	217	202	727	376	473	1 441	725	940	955	486	671	2 569	1 317	1 615	
II. — Ausfuhr — Exportations — Esportazioni — Uitvoer																				
EGKS	29	0	0	0	20	1	4	17	2	0	411	215	117	120	70	45	448	219	121	
CECA	30	0	0	0	2	2	0	52	18	13	164	89	113	92	50	66	219	108	127	
	32	—	—	—	0	0	—	—	—	—	16	9	10	13	8	5	16	9	10	
	33	—	—	0	0	0	—	—	—	—	6	3	4	5	3	3	6	3	5	
	34	0	0	0	23	4	4	69	20	13	597	316	244	230	131	120	689	340	261	

		1968	1968	1969	1968	1968	1969	1968	1968	1969	1968	1968	1969	1968	1968	1969	1968	1968	1969		
			I-VI	I-VI		I-VI	I-VI		I-VI	I-VI		I-VI	I-VI		I-VI	I-VI		I-VI	I-VI		
Europa	Insgesamt · Total	35	1	0	0	10	7	5	85	29	15	369	191	190	286	149	139	464	227	209	
	West-europa	Großbritannien	36	0	0	0	0	0	0	—	—	0	1	0	0	1	0	0	1	0	0
		Royaume-Uni	37	0	—	—	—	—	0	—	—	0	8	6	0	5	3	0	8	6	0
		Schweden · Suède	38	0	—	—	—	—	0	—	—	—	1	0	1	1	0	1	1	0	1
	Europe de l'Ouest	Finn. - Norw. - Dän. Finl. - Norv. - Dan.	39	0	—	0	7	4	5	0	0	—	62	32	35	43	22	21	70	36	40
		Schweiz · Suisse	40	0	—	—	—	—	—	58	28	8	27	11	31	24	11	28	85	40	39
		Spanien · Espagne	41	—	—	—	—	—	—	27	1	7	31	21	11	25	18	7	58	22	17
		Griechenland · Grèce	42	0	0	—	1	1	0	0	—	—	131	53	51	108	41	40	132	54	51
	Osteuropa	Sonstige · Autres	43	1	0	0	8	5	5	85	29	14	262	124	130	207	97	97	355	158	149
		Zusammen · Total	44	0	0	0	8	5	5	0	0	0	85	45	41	62	33	25	93	51	46
dar. EFTA · dont AELE		45	0	0	—	2	2	0	—	—	0	107	66	60	79	51	42	109	68	61	
Europe Orient.	Insgesamt · Total	46	—	—	—	0	0	—	—	—	—	6	0	1	6	0	1	6	0	1	
	darunter UdSSR · dont URSS	47	0	—	0	4	2	4	91	52	2	119	49	36	70	29	11	214	103	42	
Amerika	Nordamerika · Amérique du Nord	48	—	—	—	0	0	3	91	52	2	89	34	18	54	22	6	180	86	23	
	darunter USA · dont USA	49	—	—	—	0	0	3	91	52	2	88	34	18	53	22	5	179	86	23	
Hmérique	Mittelamerika · Amérique Centrale	50	0	—	0	—	—	—	—	—	—	3	0	5	2	0	2	3	0	5	
	Südamerika · Amérique du Sud	51	0	—	—	3	2	1	—	—	—	28	15	13	14	7	4	31	16	14	
	darunter	52	—	—	—	0	0	0	—	—	—	0	0	0	0	0	0	0	0	0	
	dont	53	—	—	—	—	—	—	—	—	—	2	0	1	2	0	1	2	0	1	
Afrika	Venezuela · Vénézuéla	54	—	—	—	3	2	1	—	—	—	16	9	5	11	6	2	20	11	6	
	Brasilien · Brésil	55	0	0	0	0	0	0	0	—	0	66	39	33	29	20	12	66	39	33	
	Argentinien · Argentine	56	—	—	—	—	—	—	—	—	—	20	10	16	6	4	3	20	10	16	
Afrique	Nordafrika · Afr. I: Nord	57	—	—	—	—	—	—	—	—	—	1	0	0	0	0	0	1	0	0	
	Ägypten · Egypte	58	—	—	—	—	—	—	—	—	—	2	0	1	1	0	0	2	0	1	
	darunter	59	—	—	—	—	—	—	—	—	—	1	0	1	1	0	0	1	0	1	
Ass. Afr. Länder	France	60	0	0	0	1	0	0	42	24	23	197	90	122	131	57	83	240	114	144	
	Etats Ass. d'Afr. { France Sonst. Autres }	61	0	0	0	1	0	0	42	24	23	119	60	45	87	42	35	162	84	68	
Asien	Mittlerer Osten · Moyen-Orient	62	0	0	—	—	—	—	—	—	—	8	5	4	3	1	3	8	5	4	
	darunter	63	—	—	—	—	—	—	—	—	—	5	3	2	1	0	0	5	3	2	
	Iran	64	—	—	—	—	—	—	—	—	—	5	3	2	1	0	0	5	3	2	
	Irak · Israël · Israël	65	—	—	—	1	0	0	42	24	22	85	44	31	74	37	28	128	68	53	
Asie	Übriges Asien · Reste de l'Asie	66	0	—	0	0	—	—	—	—	—	78	30	76	44	14	48	79	30	76	
	darunter	67	—	—	—	—	—	—	—	—	—	5	2	4	4	2	4	5	2	4	
	Indien · Indes	68	—	—	—	—	—	—	—	—	—	11	0	22	11	0	15	11	0	22	
	Pakistan	69	—	—	—	—	—	—	—	—	—	57	25	48	27	12	29	58	25	48	
China · Chine	Japan · Japon	70	—	—	—	—	—	—	—	—	—	0	0	0	0	0	0	0	0	0	
	Ozeanien · Océanie	71	0	0	0	0	0	0	0	—	—	4	1	6	3	1	5	4	1	6	
Übrige · Divers	Dritte Länder zusammen · Total pays tiers	72	1	0	0	15	10	9	218	104	39	755	369	386	519	255	250	989	483	435	
	Insgesamt · Total général	73	1	0	0	38	13	13	287	124	52	1 352	686	630	749	386	370	1 678	823	696	

III. — Nettoausfuhr (Ausfuhr-Einfuhr) — Exportations nettes (exportations-importations)  
Esportazioni nette (esportazioni-importazioni) — Netto uitvoer (uitvoer-invoer)

EGKS CECA	Deutschland (BR)	74	— 389	— 225	— 201	— 155	— 92	— 72	— 172	— 101	— 114	± 0	+ 17	— 104	— 117	— 55	— 102	— 327	— 175	— 289
	France	75	— 46	— 30	— 37	— 71	— 30	— 57	— 76	— 50	— 15	— 137	— 52	— 93	— 118	— 46	— 75	— 283	— 133	— 164
	Niederland	77	— 3	— 2	— 1	— 2	± 0	± 0	— 34	— 20	— 25	— 67	— 36	— 43	— 64	— 34	— 44	— 104	— 57	— 67
	UEBL · BLEU	78	— 23	— 9	— 5	— 65	— 38	— 31	— 124	— 66	— 64	— 265	— 130	— 192	— 185	— 87	— 141	— 454	— 234	— 287
EGKS · CECA		79	— 461	— 265	— 244	— 292	— 159	— 160	— 406	— 238	— 217	— 470	— 201	— 432	— 485	— 222	— 360	— 1168	— 598	— 809
Dritte Länder zusammen · Total pays tiers		80	— 506	— 280	— 214	— 70	— 44	— 29	— 34	— 13	— 204	+ 380	+ 162	+ 122	+ 279	+ 121	+ 59	+ 278	+ 104	— 110
Insgesamt · Total général		81	— 966	— 546	— 458	— 362	— 204	— 189	— 440	— 252	— 421	— 89	— 39	— 310	— 206	— 100	— 301	— 891	— 494	— 919

(a) Einfuhr aus dritten Ländern und Bezüge aus anderen Ländern der Gemeinschaft  
(b) Ausfuhr nach dritten Ländern und Lieferungen nach anderen Ländern der Gemeinschaft  
(c) Einschließlich Spiegeleisen und hochgekohtes Ferromangan

(a) Importations des pays tiers et réceptions des pays de la Communauté  
(b) Exportations vers les pays tiers et livraisons aux pays de la Communauté  
(c) Y compris Spiegel et ferro-manganèse carburé

(a) Importazioni dai paesi terzi e arrivi dai paesi della Comunità  
(b) Esportazioni verso i paesi terzi e consegne ai paesi della Comunità  
(c) Compresi ghisa speculare e ferro-Mn carburato

(a) Invoer uit derde landen en aanvoer uit andere landen van de Gemeenschap  
(b) Uitvoer naar derde landen en leveringen aan andere landen van de Gemeenschap  
(c) Met inbegrip van spiegelijzer en koolstofrijk ferromangaan

Importations (a) et exportations (b) par groupes de produits et par pays ou zones géographiques

Importazioni (a) ed esportazioni (b) per gruppi di prodotti e per paesi o zone geografiche

Einfuhr (a) und Ausfuhr (b) nach Erzeugnisgruppen sowie nach Ländern oder Ländergruppen

Invoer (a) en uitvoer (b) per produktengroep en per land of landengroep

100 t

NEDERLAND

1000 t

Länder Pays Paesi Landen	Zeile Ligne Righe Lijn	Stahl (des Vertrages) — Acier (CECA) — Acciaio (Trattato) — Staal (Verdrag)																		
		Roheisen (c) Fontes (c) Ghisa (c) Ruwijszer (c)			Blöcke und Halbzeug Lingots et demi produits Lingotti e semi-prodotti Blokken en halffabrikaten			Warmbreitband in Rollen Coils Coils Breedband op rollen			Andere Erzeugnisse — Autres produits Altri prodotti — Andere produkten						Insgesamt Total Totale Totaal			
											Insgesamt Total Totale Totaal			darunter - dont - di cui - waarvan : Flacherzeugnisse produits plats prodotti piatti platte produkten						
		1968	1968 I-VI	1969 I-VI	1968	1968 I-VI	1969 I-VI	1968	1968 I-VI	1969 I-VI	1968	1968 I-VI	1969 I-VI	1968	1968 I-VI	1969 I-VI	1968	1968 I-VI	1969 I-VI	1968
I. — Einfuhr — Importations — Importazioni — Invoer																				
EGKS CECA	Deutschland (BR)	1	5	1	8	29	16	7	148	32	143	764	352	423	345	158	225	941	401	573
	France	2	5	2	4	0	0	0	30	23	—	188	107	102	66	45	26	219	130	102
	Italia	3	—	—	—	0	0	—	0	0	—	10	5	9	8	4	4	10	5	9
	UEBL · BLEU	5	5	2	2	20	2	0	13	12	1	932	482	498	297	148	171	965	497	498
	EGKS · CECA	6	14	5	13	49	19	7	192	68	144	1 894	946	1 031	716	354	426	2 135	1 033	1 182
	Insgesamt · Total	7	19	10	17	75	49	28	—	—	8	107	58	56	59	30	35	183	107	92
Europa	Großbritannien Royaume-Uni	8	0	0	0	0	0	—	—	8	24	13	12	8	4	6	24	14	20	
	West-europa Schweden · Suède	9	0	—	—	5	0	0	—	—	—	43	22	27	40	20	23	49	22	27
	Fin. · Norw. · Dän. Fin. · Norv. · Dan.	10	19	9	12	55	34	28	—	—	—	2	1	3	0	0	0	57	35	30
	Österreich · Autriche	11	—	—	—	0	—	—	—	—	—	11	5	6	9	4	5	11	5	6
	Jugoslawien · Yougoslavie	12	—	—	—	—	—	—	—	—	—	0	0	0	—	—	—	0	0	0
	Europe de l'Ouest Sonstige · Autres Zusammen · Total dar. EFTA · dont A·LE	13	—	—	4	15	15	—	—	—	—	1	1	0	1	1	0	16	16	0
Europe	14	19	10	16	75	49	28	—	—	8	81	42	49	57	29	35	156	91	84	
	15	19	10	12	60	34	28	—	—	8	80	42	48	57	29	35	141	76	84	
Osteuropa Europe Orient.	16	0	0	0	—	—	—	—	—	—	26	16	7	2	2	1	26	16	7	
Amerika Amérique	Insgesamt · Total	18	2	1	1	—	—	—	—	—	2	2	1	2	1	1	2	2	2	1
	darunter dont	19	—	—	—	—	—	—	—	—	1	1	1	1	0	1	1	1	1	1
	USA Kanada · Canada	20	2	1	1	—	—	—	—	—	—	1	1	0	1	1	0	1	1	0
Afrika Afrique	Insgesamt · Total	21	1	1	—	—	—	—	—	—	0	0	—	0	0	—	0	0	—	—
	darunter Südafr. · dont Afr. du Sud	22	1	1	—	—	—	—	—	—	0	0	—	0	0	—	0	0	—	—
Asien Asie	Insgesamt · Total	23	—	—	—	0	0	0	10	—	13	2	1	2	2	1	2	12	1	14
	darunter Japan · dont Japon	24	—	—	—	0	0	0	10	—	13	2	1	2	2	1	2	12	1	14
Ozeanien · Océanie	25	—	—	—	—	—	—	—	—	—	—	—	—	—	—	—	—	—	—	
Übrige · Divers	26	8	5	5	—	—	—	—	—	—	—	—	—	—	—	—	—	—	—	
Dritte Länder zusammen · Total pays tiers	27	30	16	23	75	49	28	10	—	20	112	60	59	63	33	38	197	109	107	
Insgesamt · Total général	28	45	22	36	125	67	35	202	68	164	2 005	1 007	1 091	779	387	464	2 332	1 142	1 290	
II. — Ausfuhr — Exportations — Esportazioni — Uitvoer																				
EGKS CECA	Deutschland (BR)	29	17	7	4	224	79	192	8	4	2	470	229	225	327	159	166	703	312	419
	France	30	57	16	15	36	34	37	17	10	3	136	71	75	112	59	59	189	115	114
	Italia	31	4	2	1	5	2	1	40	23	19	82	42	52	77	40	47	127	67	71
	UEBL · BLEU	33	29	12	12	37	22	14	124	60	58	74	41	43	40	23	27	236	123	115
	EGKS · CECA	34	106	37	32	303	137	244	189	98	81	763	383	394	555	281	299	1 255	617	719

		1968	1968	1969	1968	1968	1969	1968	1968	1969	1968	1968	1969	1968	1968	1969	1968	1968	1969	1968	1968	1969	
			I-VI	I-VI		I-VI	I-VI		I-VI	I-VI		I-VI	I-VI		I-VI	I-VI		I-VI	I-VI		I-VI	I-VI	
Europa	Insgesamt · Total	35	12	6	3	118	100	162	59	36	32	473	221	308	342	156	241	650	357	502			
	West-europa	Großbritannien	36	5	3	—	38	20	161	—	—	0	195	90	122	121	56	90	233	110	284		
		Royaume-Uni	37	1	1	—	0	0	0	4	4	0	96	50	51	70	37	38	100	54	52		
		Schweden · Suède	38	0	0	0	0	0	—	55	32	32	84	44	38	67	35	25	140	76	71		
	Europe de l'Ouest	Finn. - Norw. · Dän. Finl. - Norv. · Dan.	39	6	2	3	0	—	0	—	5	—	43	19	34	35	14	30	43	19	34		
		Schweiz · Suisse	40	—	—	—	80	80	—	—	—	—	8	2	35	8	2	33	88	82	35		
		Spanien · Espagne	41	—	—	—	—	—	—	—	—	—	5	3	4	4	3	3	5	3	4		
		Griechenland · Grèce	42	0	0	0	—	—	—	—	—	—	14	9	5	11	6	5	14	9	5		
	Osteuropa	Sonstige · Autres	43	12	6	3	118	100	162	59	36	32	445	217	290	315	152	223	622	353	485		
		Zusammen · Total	44	12	6	3	38	20	162	59	36	32	426	208	249	300	146	186	523	263	444		
dar. EFTA · dont AELE		45	—	—	—	—	—	—	—	—	—	28	4	18	27	4	18	28	4	18			
Insgesamt · Total		46	—	—	—	—	—	—	—	—	—	20	—	7	20	—	7	20	—	7			
Europe Orient.	darunter UdSSR																						
	dont URSS																						
Amerika	Insgesamt · Total	47	2	2	0	0	0	0	72	38	12	296	117	108	262	107	97	368	155	120			
	Nordamerika · Amérique du Nord	darunter USA · dont USA	48	0	0	—	0	—	0	72	38	12	272	108	94	243	99	85	344	146	105		
		Mittelamerika · Amérique Centrale	49	0	0	—	0	—	0	72	38	12	272	108	94	243	99	85	344	146	105		
	Amérique	Südamerika · Amérique du Sud	50	0	0	0	0	0	—	—	—	8	3	3	7	3	2	8	3	3			
darunter		51	1	1	0	—	—	—	—	—	0	16	6	12	12	5	10	16	6	12			
dont		52	—	—	—	—	—	—	—	—	4	3	1	4	3	1	4	3	1	4			
Afrika	Insgesamt · Total	53	0	0	0	—	—	—	—	—	—	5	1	6	5	1	6	5	1	6			
	Nordafrika · Afr. du Nord	Ägypten · Egypte	54	0	0	—	—	—	—	—	—	—	13	6	8	9	4	6	13	6	8		
		darunter	55	0	0	—	—	—	—	—	—	—	1	1	0	0	—	0	1	1	0		
	Afrique	Süd- und Westafrika · Afr. du Sud et Occident	56	0	0	—	—	—	—	—	—	—	0	—	0	—	0	—	0	—	0		
darunter		57	—	—	—	—	—	—	—	—	—	0	0	0	0	0	0	0	0	0			
Asien	Insgesamt · Total	58	—	—	—	—	—	—	—	—	—	0	0	0	0	0	0	0	0	0			
	Mittlerer Osten · Moyen-Orient	Iran	59	—	—	—	—	—	—	—	—	0	0	0	0	0	0	0	0	0	0		
		Irak	60	0	—	0	—	—	0	—	—	—	27	12	13	24	11	9	27	12	13		
		Israel · Israël	61	0	—	0	—	—	—	—	—	—	13	5	7	11	4	4	13	5	7		
	Übriges Asien · Reste de l'Asie	darunter	62	—	—	—	—	—	—	—	—	10	4	2	9	4	2	10	4	2	10		
		Indien · Indes	63	—	—	—	—	—	—	—	—	0	0	0	0	0	0	0	0	0	0		
		Pakistan	64	0	—	0	—	—	—	—	—	—	1	0	1	1	0	1	0	1	0		
		China · Chine	65	—	—	—	—	—	—	—	—	—	14	7	6	13	6	5	14	7	6		
	Ozeanien · Océanie	darunter	66	—	—	—	—	—	—	—	—	5	1	3	5	1	3	5	1	3	5		
		Japan · Japon	67	—	—	—	—	—	—	—	—	0	0	0	0	0	0	0	0	0	0		
Übrige · Divers		68	—	—	—	—	—	—	—	—	—	—	—	—	—	—	—	—	—	—			
Dritte Länder zusammen · Total pays tiers	69	—	—	—	—	—	—	—	—	—	—	—	—	—	—	—	—	—	—				
Insgesamt · Total général	70	0	0	—	—	—	—	—	—	—	0	0	0	0	0	0	0	0	0	0			
Dritte Länder zusammen · Total pays tiers	71	15	7	3	118	100	162	131	74	44	810	356	436	637	278	353	1 059	530	643				
Insgesamt · Total général	72	121	44	35	421	237	406	320	171	125	1 573	739	831	1 192	559	653	2 313	1 147	1 362				

III. — Nettoausfuhr (Ausfuhr-Einfuhr) — Exportations nettes (exportations-importations)  
Esportazioni nette (esportazioni-importazioni) — Netto uitvoer (uitvoer-invoer)

EGKS CECA	Deutschland (BR)	74	+ 12	+ 6	— 4	+ 195	+ 63	+ 185	— 140	— 28	— 141	— 294	— 123	— 198	— 18	+ 1	— 59	— 238	— 89	— 154		
	France	75	+ 52	+ 14	+ 11	+ 36	+ 34	+ 37	— 13	— 13	+ 3	— 52	— 36	— 27	+ 46	+ 14	+ 33	— 30	— 15	+ 12		
	Italia	76	+ 4	+ 2	+ 1	+ 5	+ 2	+ 1	+ 40	+ 23	+ 19	+ 72	+ 37	+ 43	+ 69	+ 36	+ 43	+ 117	+ 62	+ 62		
	UEBL · BLEU	78	+ 24	+ 10	+ 10	+ 17	+ 20	+ 14	+ 111	+ 48	+ 57	— 858	— 441	— 455	— 257	— 125	— 144	— 729	— 374	— 383		
EGKS · CECA		79	+ 92	+ 32	+ 19	+ 254	+ 118	+ 237	— 3	+ 30	— 63	— 1131	— 563	— 637	— 161	— 73	— 127	— 880	— 416	— 463		
Dritte Länder zusammen · Total pays tiers		80	— 15	— 9	— 20	+ 43	+ 51	+ 134	+ 121	+ 74	+ 24	+ 698	+ 296	+ 377	+ 574	+ 245	+ 315	+ 862	+ 421	+ 536		
Insgesamt · Total général		81	+ 76	+ 22	— 1	+ 296	+ 170	+ 371	+ 118	+ 103	— 39	— 432	— 268	— 260	+ 413	+ 172	+ 189	— 19	— 5	+ 72		

(a) Einfuhr aus dritten Ländern und Bezüge aus anderen Ländern der Gemeinschaft  
(b) Ausfuhr nach dritten Ländern und Lieferungen nach anderen Ländern der Gemeinschaft  
(c) Einschließlich Spiegeleisen und hochgekohltes Ferromangan

(a) Importations des pays tiers et réceptions des pays de la Communauté  
(b) Exportations vers les pays tiers et livraisons aux pays de la Communauté  
(c) Y compris spiegel et ferro-manganèse carburé

(a) Importazioni dai paesi terzi e arrivi dai paesi della Comunità  
(b) Esportazioni verso i paesi terzi e consegne ai paesi della Comunità  
(c) Compresi ghisa speculare e ferro-Mn carburato

(a) Invoer uit derde landen en aanvoer uit andere landen van de Gemeenschap  
(b) Uitvoer naar derde landen en leveringen aan andere landen van de Gemeenschap  
(c) Met inbegrip van spiegelijzer en koolstofrijk ferromangaan

Importations (a) et exportations (b) par groupes de produits et par pays ou zones géographiques

Importazioni (a) ed esportazioni (b) per gruppi di prodotti e per paesi o zone geografiche

Einfuhr (a) und Ausfuhr (b) nach Erzeugnisgruppen sowie nach Ländern oder Ländergruppen

Invoer (a) en uitvoer (b) per produktengroep en per land of landengroep

UEBL/BLEU

1000 t

Länder Pays Paesi Landen	Zeile Ligne Righe Lijn	Stahl (des Vertrages) — Acier (CECA) — Acciaio (Trattato) — Staal (Verdrag)																		
		Roheisen (c) Fontes (c) Ghisa (c) Ruwijzer (c)			Blöcke und Halbzeug Lingots et demi-produits Lingotti e semi prodotti Blokken en halfabrikaten			Warmbreitband in Rollen Coils Coils Breedband op rollen			Andere Erzeugnisse — Autres produits Altri prodotti — Andere produkten						Insgesamt Total Totale Totaal			
											Insgesamt Total Totale Totaal			darunter - dont - di cui - waarvan : Flacherzeugnisse produits plats prodotti piatti platte produkten						
		1968	1968 I-VI	1969 I-VI	1968	1968 I-VI	1969 I-VI	1968	1968 I-VI	1969 I-VI	1968	1968 I-VI	1969 I-VI	1968	1968 I-VI	1969 I-VI	1968	1968 I-VI	1969 I-VI	1968
<b>I. — Einfuhr — Importations — Importazioni — Invoer</b>																				
EGKS CECA	Deutschland (BR)	1	83	38	55	51	24	15	117	48	45	353	146	194	221	91	121	520	218	253
	France	2	65	34	30	109	51	74	25	10	12	346	169	194	126	73	68	480	231	280
	Italia	3	0	0	—	0	0	0	—	—	—	5	2	4	4	2	3	5	2	4
	Niederland	4	30	11	12	36	21	14	124	60	66	67	36	44	32	19	27	227	117	124
	EGKS · CECA	6	177	83	97	196	96	103	267	119	123	770	354	435	384	185	219	1 233	568	661
	Insgesamt · Total	7	108	60	51	72	25	60	18	9	16	94	47	60	51	21	31	183	80	137
Europa	Großbritannien Royaume-Uni	8	18	14	0	1	0	1	0	0	22	14	19	7	4	5	23	14	20	
	West-europa Schweden · Suède	9	0	0	1	0	0	—	—	—	48	26	22	28	15	12	48	26	22	
	Fin. - Norw. - Dän. Fin. - Norv. - Dan.	10	22	12	20	—	—	4	—	—	—	11	1	10	9	—	9	11	1	14
	Österreich · Autriche	11	—	—	—	0	—	0	0	0	—	3	2	2	2	1	1	3	2	2
	Jugoslawien · Yougoslavie	12	—	—	—	—	—	—	—	—	4	2	—	—	—	—	—	2	—	4
	Sonstige · Autres	13	0	0	0	53	15	49	2	—	1	2	0	2	2	0	2	57	15	52
	Zusammen · Total dar. EFTA · dont AELE	14	40	27	21	54	15	53	2	0	5	87	43	56	49	20	29	144	53	114
	15	40	25	20	1	0	4	0	0	0	0	77	43	46	39	20	19	78	43	50
	Osteuropa Europe Orient.	16	67	33	29	18	9	7	15	9	12	6	4	5	2	1	2	40	22	23
	Insgesamt · Total darunter UdSSR dont URSS	17	15	8	6	11	3	7	15	9	8	—	—	—	—	—	—	26	12	15
Amerika Amérique	Insgesamt · Total	18	1	1	13	0	0	1	22	12	27	4	2	2	2	0	1	26	14	30
	darunter USA	19	0	—	12	0	0	1	22	12	27	4	2	2	2	0	0	26	14	30
	dont Kanada · Canada	20	1	1	1	—	—	—	—	—	—	0	0	0	0	0	0	0	0	0
Afrika Afrique	Insgesamt · Total	21	2	0	1	—	—	—	—	—	—	—	—	0	—	—	0	—	—	0
	darunter Südafr. · dont Afr. du Sud	22	2	0	1	—	—	—	—	—	—	—	—	0	—	—	0	—	—	0
Asien Asie	Insgesamt · Total	23	1	0	2	—	—	—	66	28	41	1	0	1	1	0	1	67	28	43
	darunter Japan · dont Japon	24	—	—	—	—	—	—	66	28	41	1	0	1	1	0	1	67	28	43
Ozeanien · Océanie	25	1	1	0	—	—	—	—	—	—	0	0	—	—	—	—	0	0	—	
Übrige · Divers	26	—	—	—	—	—	—	—	—	—	—	—	—	—	—	—	—	—	—	—
Dritte Länder zusammen · Total pays tiers	27	112	62	66	72	25	61	106	48	85	99	49	64	53	22	33	277	122	210	
Insgesamt · Total général	28	289	146	163	268	120	164	372	167	208	869	403	499	437	207	252	1 510	690	871	
<b>II. — Ausfuhr — Exportations — Esportazioni — Uitvoer</b>																				
EGKS CECA	Deutschland (BR)	29	34	17	20	263	127	159	127	59	38	2 928	1 440	1 497	1 512	741	778	3 317	1 626	1 695
	France	30	60	23	29	155	76	101	367	148	284	1 561	748	1 173	1 020	491	775	2 082	971	1 557
	Italia	31	21	11	8	64	35	33	122	65	66	276	130	198	197	90	145	462	232	297
	Niederland	32	5	2	2	21	6	0	12	12	1	930	468	492	292	143	171	963	486	494
	EGKS · CECA	34	120	54	59	503	244	293	627	284	389	5 695	2 787	3 361	3 021	1 465	1 869	6 824	3 315	4 043



		1968	1968	1969	1968	1968	1969	1968	1968	1969	1968	1968	1969	1968	1968	1969	1968	1968	1969	1968	1968	1969	
			I-VI	I-VI		I-VI	I-VI		I-VI	I-VI		I-VI	I-VI		I-VI	I-VI		I-VI	I-VI		I-VI	I-VI	
Europa	Insgesamt · Total	35	4	3	1	61	27	24	68	19	59	983	510	638	686	350	432	1 112	557	721			
	West-europa	Großbritannien	36	0	0	0	8	6	2	11	10	1	137	97	50	101	69	34	155	113	52		
		Royaume-Uni	37	—	—	0	—	—	—	—	—	—	148	79	130	100	52	85	148	79	130		
	Europe de l'Ouest	Schweden · Suède	38	0	0	—	—	—	0	0	0	2	251	122	174	178	86	123	251	122	176		
		Finn. - Norw. - Dän. Finl. - Norv. - Dan.	39	0	—	0	—	—	0	4	2	1	141	60	107	87	34	68	144	62	108		
	Osteuropa	Schweiz · Suisse	40	—	—	—	14	3	13	53	7	56	26	12	30	25	11	26	93	22	99		
		Spanien · Espagne	41	0	0	1	39	18	4	—	—	—	104	49	54	53	25	23	142	67	58		
		Griechenland · Grèce	42	3	3	0	1	0	5	0	0	1	117	60	56	88	48	43	118	60	61		
		Sonstige · Autres	43	4	3	1	6	27	24	68	19	59	923	480	601	631	325	402	1 052	526	684		
		Zusammen · Total dar. EFTA · dont AELE	44	1	0	0	8	6	2	15	12	4	712	376	480	494	255	326	735	394	486		
Europe Orient.	Insgesamt · Total	45	—	—	0	—	—	—	—	—	—	61	30	37	55	25	29	61	30	37			
	darunter UdSSR · dont URSS	46	—	—	—	—	—	—	—	—	—	16	9	5	16	9	5	16	9	5			
Amerika	Insgesamt · Total	47	17	8	2	49	21	37	6	6	0	1 894	970	818	339	192	82	1 948	996	855			
	Nordamerika · Amérique du Nord	48	17	8	2	1	1	1	2	2	0	1 712	872	725	268	153	60	1 714	874	726			
	darunter USA · dont USA	49	17	8	2	1	1	1	2	1	0	1 565	832	659	261	151	58	1 567	834	659			
Amérique	Mittelamerika · Amérique Centrale	50	0	—	0	47	19	32	—	—	—	68	38	37	21	12	7	115	57	69			
	Südamerika · Amérique du Sud	51	0	—	—	2	1	4	4	—	—	114	60	56	51	27	16	119	65	60			
	darunter	52	—	—	—	—	—	1	4	4	—	44	28	13	22	14	3	48	32	14			
	dont	53	—	—	—	—	—	—	—	—	—	4	1	2	4	1	2	4	1	2			
Afrika	Insgesamt · Total	55	0	0	0	4	2	1	—	—	—	273	137	136	101	48	54	277	138	136			
	Nordafrika · Afr. du Nord	56	—	—	0	0	0	0	—	—	—	37	17	30	13	4	11	37	17	30			
	darunter	57	—	—	—	—	—	—	—	—	—	3	1	0	3	1	0	3	1	0			
	dont	58	—	—	—	—	—	—	—	—	—	46	25	23	12	5	7	46	25	23			
Afrique	Ass. Afr. Länder	59	0	0	0	0	0	—	—	—	—	51	23	28	23	10	9	51	23	28			
	Etats Ass. d'Afr. { France Sonst. Autres }																						
Asien	Insgesamt · Total	60	0	0	0	48	28	30	0	0	—	261	129	116	92	42	46	309	157	146			
	Mittlerer Osten · Moyen-Orient	61	0	0	0	17	8	17	0	0	—	165	84	67	45	22	25	182	91	84			
	darunter	62	—	—	0	13	7	16	0	0	—	32	18	18	8	10	45	26	35				
	dont	63	—	—	—	—	—	—	—	—	—	41	19	10	6	3	41	19	10				
	Iran	64	0	0	0	3	0	0	—	—	—	18	8	10	7	5	21	9	10				
Asie	Israel · Israël	65	0	0	0	31	20	13	—	—	—	96	46	49	47	20	21	127	66	63			
	Übriges Asien · Reste de l'Asie	66	—	—	—	1	1	—	—	—	—	13	2	7	12	2	6	13	3	7			
	darunter	67	—	—	—	6	2	4	—	—	—	5	1	3	3	0	1	11	3	7			
	dont	68	—	—	—	—	—	—	—	—	—	9	7	3	6	3	2	9	7	5			
Ozeanien · Océanie	Pakistan	69	—	—	—	—	—	—	—	—	—	1	0	0	1	0	0	1	0	0			
	China · Chine Japan · Japon																						
Dritte Länder zusammen · Total pays tiers		72	22	11	3	161	78	91	74	24	59	3 420	1 750	1 712	1 220	634	615	3 656	1 852	1 863			
Insgesamt · Total général		73	142	65	62	664	322	384	701	308	449	9 116	4 537	5 073	4 241	2 099	2 484	10 480	5 167	5 906			

III. — Nettoausfuhr (Ausfuhr-Einfuhr) — Exportations nettes (exportations-importations)  
Esportazioni nette (esportazioni-importazioni) — Netto uitvoer (uitvoer-invoer)

EGKS	CECA	Deutschland (BR)	74	—	49	—	21	—	35	+	212	+	103	+	144	+	10	+	11	—	7	+	2 575	+	1 294	+	1 303	+	1 291	+	650	+	657	+	2 997	+	1 408	+	1 442
		France	75	—	5	—	11	—	1	+	46	+	25	+	27	+	342	+	138	+	272	+	1 215	+	579	+	979	+	894	+	418	+	707	+	1 602	+	740	+	1 277
		Italia	76	+	21	+	11	+	8	+	64	+	35	+	33	+	122	+	65	+	66	+	271	+	129	+	194	+	193	+	88	+	142	+	457	+	230	+	293
		Niederland	77	—	25	—	9	—	10	—	15	—	15	—	14	—	112	—	48	—	65	+	863	+	432	+	448	+	260	+	124	+	144	+	736	+	369	+	370
EGKS · CECA		79	—	57	—	29	—	38	+	307	+	148	+	190	+	360	+	165	+	266	+	4 925	+	2 433	+	2 926	+	2 637	+	1 280	+	1 650	+	5 591	+	2 747	+	3 382	
Dritte Länder zusammen · Total pays tiers		80	—	90	—	51	—	63	+	89	+	53	+	30	—	32	—	24	—	26	+	3 321	+	1 701	+	1 648	+	1 167	+	612	+	582	+	3 379	+	1 730	+	1 653	
Insgesamt · Total général		81	—	147	—	81	—	101	+	396	+	202	+	220	+	329	+	141	+	241	+	8 247	+	4 134	+	4 574	+	3 804	+	1 892	+	2 232	+	8 970	+	4 477	+	5 035	

(a) Einfuhr aus dritten Ländern und Bezüge aus anderen Ländern der Gemeinschaft  
(b) Ausfuhr nach dritten Ländern und Lieferungen nach anderen Ländern der Gemeinschaft  
(c) Einschließlich Spiegeleisen und hochgekohltes Ferromangan

(a) Importations des pays tiers et réceptions des pays de la Communauté  
(b) Exportations vers les pays tiers et livraisons aux pays de la Communauté  
(c) Y compris spiegel et ferro-manganèse carburé

(a) Importazioni dai paesi terzi e arrivi dai paesi della Comunità  
(b) Esportazioni verso i paesi terzi e consegne ai paesi della Comunità  
(c) Compresi ghisa speculare e ferro-Mn carburato

(a) Invoer uit derde landen en aanvoer uit andere landen van de Gemeenschap  
(b) Uitvoer naar derde landen en leveringen aan andere landen van de Gemeenschap  
(c) Met inbegrip van spiegelijzer en koolstofrijk ferromangaan

Évolution, par pays, de l'importance relative des échanges extérieurs de fonte exprimés en % de la production

Evoluzione, per paese, dell'importanza relativa degli scambi esterni di ghisa, espressi in % della produzione

Entwicklung der relativen Bedeutung des Roheisenaußenhandels der Mitgliedstaaten, bezogen auf die Erzeugung = 100

Verloop van de relatieve betekenis van het ruilverkeer in ruwijzer uitgedrukt in % van de produktie (per land)

Zeit Période Periodo Tijdvak	Einfuhr · Importations · Importazioni · Invoer						Ausfuhr · Exportations · Esportazioni · Uitvoer					
	Deutsch- land (BR)	France	Italia	Neder- land	UEBL BLEU	EGKS CECA	Deutsch- land (BR)	France	Italia	Neder- land	UEBL BLEU	EGKS CECA
	1	2	3	4	5	6	7	8	9	10	11	12
	<b>A) Bezüge aus anderen Ländern der EGKS</b> Réceptions d'autres pays de la CECA Arrivi dagli altri paesi della CECA Aanvoer uit andere landen van de EGKS						<b>D) Lieferungen in andere Länder der EGKS</b> Livraisons à d'autres pays de la CECA Consegne agli altri paesi della CECA Leveringen aan andere landen van de EGKS					
1965	0,6	0,5	4,3	1,2	1,6	1,1	1,2	1,5	0,0	3,1	0,8	1,2
1966	0,5	0,7	3,9	2,7	1,3	1,1	1,5	1,1	0,0	3,0	0,9	1,2
1967	0,5	0,9	6,4	0,5	1,3	1,4	1,9	1,2	0,0	2,9	1,0	1,4
1968	0,4	1,3	5,9	0,5	1,2	1,4	1,8	1,1	0,0	3,8	0,8	1,3
1967 1	0,6	0,8	6,4	0,7	1,5	1,4	2,2	1,1	0,0	2,8	1,1	1,5
2	0,4	1,1	5,6	0,6	1,1	1,3	1,9	1,4	0,0	2,7	1,0	1,4
3	0,4	0,8	6,3	0,4	1,0	1,3	1,5	1,1	0,0	2,4	1,2	1,2
4	0,4	0,9	7,2	0,4	1,4	1,5	1,9	1,4	0,0	3,5	0,8	1,4
1968 1	0,4	0,9	7,8	0,5	1,3	1,5	2,3	1,1	0,0	1,8	0,7	1,4
2	0,3	1,2	6,1	0,2	1,0	1,3	1,9	1,0	0,0	3,3	0,7	1,3
3	0,3	1,3	5,5	0,6	1,2	1,3	1,6	1,3	—	4,8	0,7	1,3
4	0,4	1,7	4,3	0,7	1,3	1,3	1,5	1,0	0,0	5,1	1,1	1,3
1969 1	0,4	1,3	6,7	0,8	1,1	1,4	2,2	1,1	0,0	1,9	0,8	1,4
2	0,4	1,3	5,1	0,8	1,4	1,3	2,0	1,1	0,0	2,0	0,7	1,3
	<b>B) Einfuhr aus dritten Ländern</b> Importations en provenance des pays tiers Importazioni dai paesi terzi Invoer uit derde landen						<b>E) Ausfuhr nach dritten Ländern</b> Exportations vers les pays tiers Esportazioni verso i paesi terzi Uitvoer naar derde landen					
1965	0,4	0,3	9,0	1,0	0,9	1,2	0,9	0,5	0,0	0,5	0,2	0,6
1966	0,5	0,3	10,5	1,3	1,1	1,6	1,2	0,4	0,0	1,5	0,2	0,7
1967	0,3	0,3	9,4	1,0	0,7	1,4	3,0	0,2	0,0	8,6	0,2	1,7
1968	0,6	0,3	6,5	1,1	0,8	1,2	1,1	0,4	0,0	0,5	0,1	0,6
1967 1	0,4	0,4	9,8	1,0	0,7	1,5	1,7	0,3	0,0	13,0	0,2	1,3
2	0,4	0,4	10,3	1,1	0,7	1,5	4,1	0,3	0,0	5,7	0,2	2,1
3	0,3	0,1	8,1	0,9	0,6	1,3	3,5	0,2	0,0	10,3	0,0	2,0
4	0,2	0,2	9,4	1,2	0,8	1,4	2,7	0,1	0,0	5,5	0,3	1,4
1968 1	0,5	0,2	6,8	1,0	0,9	1,2	1,1	0,2	0,0	0,5	0,2	0,6
2	0,6	0,1	7,8	1,3	0,8	1,4	0,8	0,4	0,0	0,6	0,1	0,5
3	0,8	0,3	4,7	1,1	0,7	1,1	1,0	0,7	0,0	0,6	0,2	0,7
4	0,6	0,3	6,6	0,9	0,7	1,2	1,6	0,2	0,0	0,5	0,0	0,7
1969 1	0,5	0,3	6,4	1,4	0,7	1,2	0,9	0,1	0,0	0,2	0,0	0,4
2	0,5	0,3	4,0	1,4	0,9	0,9	1,5	0,3	0,0	0,2	0,0	0,7
	<b>C) Ingesamt · Total · Totale · Totaal (A + B)</b>						<b>F) Ingesamt · Total · Totale · Totaal (D + E)</b>					
1965	1,0	0,8	13,3	2,2	2,5	2,4	2,1	1,9	0,0	3,6	1,0	1,7
1966	1,0	1,1	14,4	4,0	2,4	2,8	2,7	1,5	0,0	4,5	1,1	1,9
1967	0,8	1,2	15,8	1,6	2,0	2,8	4,9	1,5	0,0	11,5	1,2	3,1
1968	1,0	1,6	12,3	1,6	2,0	2,6	3,0	1,5	0,0	4,3	1,0	1,9
1967 1	0,9	1,3	16,2	1,7	2,2	2,9	3,9	1,3	0,0	15,8	1,3	2,8
2	0,8	1,5	15,9	1,7	1,8	2,8	6,0	1,7	0,0	8,4	1,2	3,5
3	0,7	0,9	14,4	1,3	1,6	2,6	5,0	1,3	0,0	12,7	1,2	3,2
4	0,6	1,1	16,6	1,7	2,3	2,9	4,6	1,6	0,0	9,0	1,1	2,8
1968 1	0,9	1,2	14,6	1,5	2,2	2,7	3,4	1,3	0,0	2,3	1,0	2,0
2	0,9	1,4	13,9	1,5	1,8	2,7	2,7	1,4	0,0	3,9	0,8	1,8
3	1,2	1,6	10,2	1,7	1,9	2,4	2,6	2,0	0,0	5,3	0,9	1,9
4	1,0	2,0	10,8	1,6	2,0	2,5	3,1	1,2	0,0	5,6	1,1	2,0
1969 1	0,9	1,6	13,1	2,2	1,8	2,6	3,1	1,3	0,0	2,0	0,8	1,8
2	0,9	1,6	9,1	2,2	2,3	2,2	3,5	1,4	0,0	2,2	0,7	2,0

Évolution, pour l'ensemble de la Communauté, de la répartition par pays ou zones géographiques (en % du total) des échanges extérieurs de fonte avec les pays tiers

Entwicklung des Anteils der Länder oder Ländergruppen am gesamten Roheisen-Außenhandel der Gemeinschaft mit dritten Ländern in %

Evoluzione, per l'insieme della Comunità, della ripartizione per paese o zona geografica (in % del totale) degli scambi di ghisa con i paesi terzi

Verloop van het aandeel per land resp. landengroep aan het ruilverkeer van de Gemeenschap met derde landen in ruwijzer, in % van het totale ruilverkeer

1000 t — %

Länder · Pays · Paesi · Landen	1966	1967 I-III	1967 I-VI	1967 I-IX	1967	1968 I-III	1968 I-VI	1968 I-IX	1968	1969 I-III	1969 I-VI	1969 I-IX
A) Einfuhr · Importations · Importazioni · Invoer												
Großbritannien · Royaume-Uni	2,9	1,8	4,2	4,2	4,4	8,6	6,6	5,1	4,1	1,3	0,9	
Schweden · Suède	0,5	0,2	0,2	0,2	0,1	0,2	0,2	0,2	0,2	0,0	0,2	
Finn. - Norw. - Dän. · Finl. - Norv. - Dan.	27,6	45,7	34,1	37,8	35,1	27,1	25,7	28,8	32,6	32,1	32,0	
Österreich · Autriche	0,2	0,2	0,1	0,1	0,7	5,4	3,6	2,5	1,9	0,1	0,8	
Spanien · Espagne	0,8	—	2,3	2,1	1,6	3,2	6,1	4,9	4,6	3,9	2,8	
Osteuropa · Europe Orientale	44,0	31,6	32,5	31,9	34,4	41,2	39,6	40,5	39,9	37,6	36,2	
USA	0,2	0,1	0,1	0,1	0,0	0,0	1,1	0,7	0,5	—	3,1	
Südafrikanische Union · Union Sud-Africaine	6,8	2,0	3,7	3,8	4,2	4,5	4,4	4,8	4,0	7,7	6,9	
Sonstige Länder · Autres pays	(a) 17,0	18,4	22,8	19,8	(b) 19,5	9,8	12,7	12,5	(c) 12,2	17,3	17,1	
Insgesamt · Total	%	100,0	100,0	100,0	100,0	100,0	100,0	100,0	100,0	100,0	100,0	
	1000 t	1 004	237	489	697	936	220	453	655	883	225	409

B) Ausfuhr · Exportations · Esportazioni · Uitvoer

Insgesamt · Total	33,7	15,7	10,8	9,5	10,1	26,5	27,8	30,5	28,5	36,1	29,2		
Europa	Großbritannien Royaume-Uni	2,9	0,6	0,5	0,5	0,6	1,8	1,6	1,5	1,3	0,2	0,1	
		West- europa	Schweden · Suède	7,3	2,7	2,0	1,6	2,0	3,4	4,2	3,5	3,0	6,0
				Finn. - Norw. - Dän. Finl. - Norv. - Dan.	4,9	2,5	1,3	1,1	1,2	4,7	4,8	3,9	3,3
		Europe de l'Ouest	Schweiz · Suisse		9,3	4,5	3,7	3,7	3,7	10,6	11,6	11,3	14,3
				Griechenland · Grèce	1,3	0,6	0,5	0,5	0,5	1,6	1,3	1,8	1,8
		Zusammen · Total dar. EFTA · dont AELE	Sonstige · Autres		4,7	4,3	2,6	1,9	1,9	4,4	4,3	3,5	4,4
30,4	15,2			10,6	9,3	9,9	26,5	27,8	25,5	25,1	32,5		
Osteuropa · Europe Orientale	3,3	0,6	0,2	0,2	0,2	—	0,0	5,1	3,5	3,7	1,5		
Amerika	Insgesamt · Total Nordamerika · Amérique du Nord darunter USA · dont USA	55,8	14,2	12,4	10,1	11,4	48,7	54,4	57,6	52,1	39,3	43,0	
		47,6	11,8	9,8	7,5	9,2	44,7	49,7	53,9	48,6	34,4	29,7	
		47,6	11,8	9,8	7,5	9,2	44,7	49,7	53,9	48,6	34,4	29,7	
Amérique	Mittelamerika · Amérique Centrale	1,5	0,1	0,0	0,1	0,0	0,0	0,1	0,1	0,1	0,1	0,1	
		Südamerika · Amérique du Sud dar. } Venezuela · Vénézuéla dont { Argentinien · Argentine	6,7	2,3	2,5	2,5	2,2	4,0	4,6	3,6	3,4	4,8	13,3
	1,6		—	—	0,0	0,0	1,9	1,1	0,7	0,5	—	0,0	
	4,6	2,0	2,1	2,2	1,9	1,7	2,4	1,7	1,8	4,0	13,0		
Afrika · Afrique	0,6	0,4	0,4	0,3	0,3	1,1	0,9	0,8	0,7	0,5	0,8		
Asien	Insgesamt · Total Mittlerer Osten · Moyen-Orient dar. } Iran dont { Israel · Israël	9,9	69,7	76,5	80,2	78,2	23,7	17,0	10,9	18,7	24,1		
		0,5	0,3	0,2	0,3	0,4	0,3	0,8	0,8	0,7	4,4		
		0,3	—	0,0	0,1	0,2	0,0	0,3	0,4	0,3	3,7		
	0,1	0,2	0,1	0,1	0,1	0,2	0,4	0,3	0,4	0,7			
Asie	Übriges Asien · Reste de l'Asie dar. } Indien · Indes dont { Pakistan Japan · Japon	9,3	69,3	76,2	79,9	77,8	23,4	16,2	10,1	17,9	19,7		
		—	—	—	—	—	—	—	—	—	—		
		0,0	—	0,2	0,2	0,5	0,3	0,2	0,1	0,1	—		
	9,0	69,2	76,0	79,5	76,9	11,0	9,0	5,5	14,7	19,2			
Ozeanien · Océanie	0,0	0,0	0,0	0,0	0,0	0,0	0,0	0,0	0,0	—	0,0		
Übrige · Divers	0,0	0,0	0,0	0,0	0,0	0,0	0,0	0,0	0,0	—	0,0		
Insgesamt · Total	%	100,0	100,0	100,0	100,0	100,0	100,0	100,0	100,0	100,0	100,0		
	1000 t	432	212	553	879	1115	104	183	300	439	81	220	
Jugoslawien · Yougoslavie :	(a) 4,4 %	(b) 7,8 %	(c) 1,5 %										
Tunesien · Tunisie :	0,0 %	5,4 %	2,7 %										

Évolution, par pays, de l'importance relative des échanges extérieurs de lingots et de demi-produits (coils exclus), exprimés en % de la production d'acier lingots

Evoluzione, per paese, dell'importanza relativa degli scambi esterni di lingotti e semilavorati (esclusi i coils) espressi in % della produzione di acciaio lingotti

Entwicklung der relativen Bedeutung des Außenhandels von Blöcken und Halbzeug (ausschl. Coils) der Mitgliedstaaten, bezogen auf die Rohblockerzeugung = 100

Verloop van de relatieve betekenis van het ruilverkeer in blokken en halffabrikaten (uitgezonderd coils) uitgedrukt in % van de produktie van stalen blokken (per land)

Zeit Période Periodo Tijdvak	Einfuhr · Importations · Importazioni · Invoer						Ausfuhr · Exportations · Esportazioni · Uitvoer					
	Deutsch- land (BR)	France	Italia	Neder- land	UEBL BLEU	EGKS CECA	Deutsch- land (BR)	France	Italia	Neder- land	UEBL BLEU	EGKS CECA
	1	2	3	4	5	6	7	8	9	10	11	12
	<b>A) Bezüge aus anderen Ländern der EGKS</b> Réceptions d'autres pays de la CECA Arrivi dagli altri paesi della CECA Aanvoer uit andere landen van de EGKS						<b>D) Lieferungen in andere Länder der EGKS</b> Livraisons à d'autres pays de la CECA Consegne agli altri paesi della CECA Leveringen aan andere landen van de EGKS					
1965	1,0	3,0	1,3	1,0	1,6	1,6	1,4	1,3	0,0	2,7	4,0	1,6
1966	1,1	3,2	1,6	0,5	2,1	1,7	1,5	1,5	0,1	5,9	3,7	1,8
1967	0,9	3,2	2,1	1,1	2,1	1,8	1,9	1,5	0,1	4,7	3,2	1,8
1968	1,4	2,8	1,9	1,3	1,2	1,7	1,5	1,3	0,1	8,2	3,1	1,7
1967 1	0,7	2,8	2,5	1,6	2,7	1,8	2,0	1,5	0,0	4,5	3,3	1,9
2	1,1	3,7	1,9	0,7	2,6	2,0	2,2	1,8	0,0	7,2	3,3	2,1
3	0,9	3,4	2,2	1,5	1,9	1,8	1,8	1,5	0,1	5,2	3,2	1,8
4	0,8	3,0	2,0	0,5	1,4	1,6	1,4	1,3	0,1	2,0	3,0	1,5
1968 1	0,9	2,8	2,2	0,5	1,3	1,6	1,8	1,3	0,0	3,0	3,3	1,7
2	1,5	3,4	1,6	1,6	1,1	1,8	1,8	1,2	0,0	12,4	2,8	1,7
3	1,5	2,7	1,7	3,1	1,2	1,8	1,4	1,2	0,2	10,3	3,1	1,8
4	1,8	2,5	1,9	0,4	1,2	1,8	1,6	1,6	0,2	7,1	3,1	1,8
1969 1	1,8	3,3	1,7	0,3	1,1	1,9	1,6	1,3	0,0	10,0	3,3	1,9
2	1,8	3,5	1,9	0,4	1,2	2,0	1,7	1,9	0,0	11,4	3,1	2,1
	<b>B) Einfuhr aus dritten Ländern</b> Importations en provenance des pays tiers Importazioni dai paesi terzi Invoer uit derde landen						<b>E) Ausfuhr nach dritten Ländern</b> Exportations vers les pays tiers Esportazioni verso i paesi terzi Uitvoer naar derde landen					
1965	0,1	0,0	0,3	1,8	0,1	0,2	1,6	1,1	0,5	3,6	1,9	1,4
1966	0,1	0,0	0,7	2,4	0,1	0,3	1,2	1,2	0,2	2,4	1,7	1,2
1967	0,1	0,1	1,0	8,8	0,5	0,7	2,0	1,5	0,1	7,8	1,0	1,6
1968	0,2	0,0	0,5	2,0	0,4	0,3	1,3	0,7	0,1	3,2	1,0	1,0
1967 1	0,2	0,1	1,1	7,4	1,1	0,7	1,9	1,7	0,2	6,7	1,1	1,6
2	0,2	0,4	0,9	8,6	0,8	0,8	1,8	1,4	0,1	9,6	0,9	1,5
3	0,0	0,0	1,2	8,6	0,1	0,6	2,0	1,7	0,0	8,6	1,2	1,7
4	0,0	0,0	0,9	10,4	0,1	0,6	2,1	1,2	0,0	8,8	0,9	1,6
1968 1	0,0	0,0	0,7	3,4	0,1	0,3	2,6	0,8	0,1	8,9	1,2	1,8
2	0,2	0,0	0,6	2,1	0,5	0,3	0,8	0,7	0,1	2,3	0,7	0,7
3	0,5	0,1	0,4	1,0	0,4	0,4	0,9	0,7	0,0	0,4	1,2	0,7
4	0,2	0,0	0,4	1,7	0,7	0,3	0,9	0,6	0,1	1,4	0,8	0,7
1969 1	0,4	0,0	0,3	1,3	0,6	0,4	0,7	0,7	0,1	5,6	1,1	0,9
2	0,2	0,0	0,5	1,1	0,7	0,3	0,5	0,5	0,1	8,7	0,9	0,9
	<b>C) Ingesamt · Total · Totale · Totaal (A + B)</b>						<b>F) Ingesamt · Total · Totale · Totaal (D + E)</b>					
1965	1,0	3,0	1,6	2,8	1,8	1,7	3,0	2,4	0,5	6,3	5,8	3,1
1966	1,3	3,2	2,3	2,8	2,2	2,1	2,7	2,7	0,3	8,4	5,4	3,0
1967	1,0	3,3	3,2	9,9	2,7	2,5	3,8	3,0	0,1	12,5	4,2	3,4
1968	1,6	2,8	2,4	3,4	1,6	2,1	2,6	2,1	0,2	11,4	4,0	2,7
1967 1	0,9	2,9	3,6	8,9	3,8	2,6	4,0	3,2	0,2	11,2	4,5	3,5
2	1,3	4,0	2,8	9,3	3,4	2,8	4,0	3,2	0,1	14,1	4,2	3,4
3	1,0	3,4	3,4	10,1	2,0	2,4	3,8	3,2	0,2	13,8	4,4	3,5
4	0,8	3,0	2,9	10,9	1,5	2,2	3,5	2,5	0,1	10,8	4,0	3,0
1968 1	1,0	2,8	3,0	3,9	1,4	1,9	4,4	2,1	0,2	11,9	4,5	3,5
2	1,6	3,4	2,2	3,7	1,6	2,1	2,1	2,0	0,1	14,7	3,5	2,5
3	2,0	2,8	2,0	4,0	1,6	2,2	2,2	1,9	0,3	10,8	4,4	2,5
4	1,9	2,5	2,3	2,1	1,9	2,1	2,5	2,3	0,3	8,5	3,8	2,5
1969 1	2,2	3,3	2,0	1,6	1,7	2,3	2,3	2,0	0,1	15,6	4,5	2,8
2	2,0	3,5	2,4	1,5	1,9	2,3	2,3	2,4	0,1	20,1	4,0	3,0

Évolution, pour l'ensemble de la Communauté, de la répartition par pays ou zones géographiques (en % du total) des échanges extérieurs avec les pays tiers:

Entwicklung des Anteils der Länder oder Ländergruppen am Außenhandel der Gemeinschaft mit dritten Ländern in %

86

I de lingots et de demi-produits  
II de coils

I Blöcke und Halbzeug  
II Warmbreitband in Rollen (Coils)

Evoluzione, per l'insieme della Comunità, della ripartizione per paese o zona geografica (in % del totale) con i paesi terzi in %

Verloop van het aandeel per land resp. landengroep aan het ruilverkeer van de landen van de Gemeenschap met derde landen in %

I Scambi di lingotti e semilavorati  
II Coils prodotti finiti

I Blokken en halffabrikaten  
II Warmgewalst breedband (Coils)

1000 t — %

Länder · Pays · Paesi · Landen	1966	1967 I-III	1967 I-VI	1967 I-IX	1967	1968 I-III	1968 I-VI	1968 I-IX	1968	1969 I-III	1969 I-VI	1969 I-IX
<b>I. Blöcke und Halbzeug · Lingots et demi-produits · Scambi di lingotti e semilavorati · Blokken en halffabrikaten</b>												
<b>A) Einfuhr · Importations · Importazioni · Invoer</b>												
Finn. - Norw. - Dän. · Finl. - Norv. - Dan.	25,2	17,8	17,1	13,2	13,4	20,8	22,1	16,9	17,3	16,2	17,7	
Österreich · Autriche	1,4	0,1	0,3	0,8	0,7	0,6	0,6	0,7	0,6	0,9	1,6	
Spanien · Espagne	8,2	27,4	29,3	36,0	40,1	20,3	19,8	18,1	21,1	24,2	24,8	
Jugoslawien · Yougoslavie	0,5	0,3	0,9	1,5	1,8	4,1	3,0	2,4	2,3	2,1	1,9	
Osteuropa · Europe Orientale	44,2	39,0	30,9	28,3	26,9	39,2	36,6	45,9	41,7	51,1	39,2	
USA	0,1	0,2	0,1	0,1	0,1	0,0	0,1	0,1	0,7	0,1	3,0	
Sonstige Länder · Autres pays	(a) 20,4	15,2	21,4	20,1	(b) 17,0	15,0	17,8	15,9	(c) 16,4	5,4	11,8	
<b>Insgesamt · Total</b>	<b>100,0</b>	<b>100,0</b>	<b>100,0</b>	<b>100,0</b>	<b>100,0</b>	<b>100,0</b>	<b>100,0</b>	<b>100,0</b>	<b>100,0</b>	<b>100,0</b>	<b>100,0</b>	
1000 t	238	163	337	468	603	75	153	241	324,0	99	187	

		1966	1967 I-III	1967 I-VI	1967 I-IX	1967	1968 I-III	1968 I-VI	1968 I-IX	1968	1969 I-III	1969 I-VI	1969 I-IX
<b>B) Ausfuhr · Exportations · Esportazioni · Uitvoer</b>													
Europa	<b>Insgesamt · Total</b>	74,2	64,1	60,9	59,5	60,2	68,7	67,2	68,1	67,5	71,6		
	West-europa	0,8	2,0	2,0	1,7	2,5	4,6	10,8	10,8	10,9	28,1	35,1	
	Großbritannien												
	Royaume-Uni												
	Schweiz · Suisse	14,0	8,6	10,2	9,9	9,7	11,6	13,6	15,8	16,7	16,9	14,1	
	Spanien · Espagne	39,3	41,1	38,6	39,0	40,0	46,7	35,5	30,6	29,0	10,4	12,7	
Europe	Europe de l'Ouest	12,9	7,1	4,7	5,2	5,1	2,0	3,8	4,1	4,9	3,2	1,8	
	Sonstige · Autres	7,0	2,8	3,1	2,2	1,8	3,4	4,3	5,3	6,1	8,9	7,8	
	Zusammen · Total dar. EFTA · dont AELE	74,0	61,6	58,6	58,0	59,1	68,3	68,0	66,6	67,7	67,5	71,5	
	Osteuropa · Europe Orientale	17,3	12,4	14,3	13,1	13,5	19,4	28,7	31,7	33,5	53,2	55,7	
Amerika	<b>Insgesamt · Total</b>	9,1	18,3	21,4	22,7	20,1	11,5	10,4	10,7	11,1	15,3	13,7	
Nordamerika · Amérique du Nord	0,4	0,2	0,9	1,1	1,2	4,0	3,2	2,5	2,1	0,3	1,1		
Mittelamerika · Amérique Centrale	4,4	5,2	5,2	5,6	5,4	5,9	5,8	6,9	7,5	13,2	10,6		
Südamerika · Amérique du Sud	4,3	13,0	15,2	16,0	13,4	1,5	1,4	1,3	1,5	1,8	2,1		
Amerique	dar. { Venezuela · Vénézuéla	0,0	—	—	—	—	0,0	0,0	0,0	0,4	0,2		
donc { Argentinien · Argentine	1,5	12,6	15,0	15,5	12,7	0,4	0,6	0,6	0,8	0,9	1,1		
Afrika · Afrique	2,0	1,0	1,1	1,5	1,4	1,1	0,9	0,9	1,8	1,9	1,2		
Asien	<b>Insgesamt · Total</b>	14,8	16,5	16,6	16,3	18,3	18,9	20,0	21,2	19,0	15,3	13,6	
	Mittlerer Osten · Moyen-Orient	4,0	0,5	2,7	3,4	4,4	10,7	11,3	12,7	11,5	9,4	9,0	
	darunter Israel · dont Israël	3,2	0,5	1,0	1,2	2,1	5,5	5,6	5,3	5,3	5,9	3,8	
	Übriges Asien · Reste de l'Asie	10,8	16,1	13,8	12,9	13,9	8,2	8,7	8,5	7,5	5,9	4,6	
Asie	dar. { Indien · Indes	0,9	1,1	0,9	0,8	0,9	0,9	1,1	1,1	1,1	0,5	0,4	
donc { Pakistan	0,2	0,6	0,3	0,5	0,7	0,0	0,3	0,9	0,8	0,5	1,2		
Ozeanien · Océanie	—	—	—	—	—	—	—	—	—	—	—		
Übrige · Divers	0,0	0,0	0,0	0,0	0,0	0,0	0,0	0,0	0,0	0,0	0,0		
<b>Insgesamt · Total</b>	<b>100,0</b>	<b>100,0</b>	<b>100,0</b>	<b>100,0</b>	<b>100,0</b>	<b>100,0</b>	<b>100,0</b>	<b>100,0</b>	<b>100,0</b>	<b>100,0</b>	<b>100,0</b>		
1000 t	1 001	359	688	1 068	1 437	448	616	798	979	231	468		

**II. Warmbreitband in Rollen · Coils · Coils · Warmgewalst breedband**

		1966	1967 I-III	1967 I-VI	1967 I-IX	1967	1968 I-III	1968 I-VI	1968 I-IX	1968	1969 I-III	1969 I-VI	1969 I-IX
<b>A) Einfuhr · Importations · Importazioni · Invoer</b>													
Großbritannien · Royaume-Uni	4,5	3,2	7,3	5,5	3,9	1,2	2,1	1,6	1,9	4,8	2,9		
Österreich · Autriche	45,9	39,9	36,6	39,9	40,1	39,7	40,6	39,1	35,0	30,7	22,5		
Osteuropa · Europe Orientale	21,4	27,1	23,3	25,4	29,3	31,2	32,6	34,1	32,9	27,3	23,7		
Kanada · Canada	—	0,0	2,0	3,7	3,3	—	—	2,2	3,1	0,9	0,3		
Japan · Japon	19,9	22,3	17,9	13,3	18,0	23,4	14,4	12,2	14,0	10,1	24,3		
Sonstige Länder · Autres pays	8,3	7,5	12,9	12,2	5,4	4,5	10,3	10,8	13,1	26,2	26,3		
<b>Insgesamt · Total</b>	<b>100,0</b>	<b>100,0</b>	<b>100,0</b>	<b>100,0</b>	<b>100,0</b>	<b>100,0</b>	<b>100,0</b>	<b>100,0</b>	<b>100,0</b>	<b>100,0</b>	<b>100,0</b>		
1000 t	818	185	380	576	810	255	470	715	1 020	345	903		

		1966	1967 I-III	1967 I-VI	1967 I-IX	1967	1968 I-III	1968 I-VI	1968 I-IX	1968	1969 I-III	1969 I-VI	1969 I-IX
<b>B) Ausfuhr · Exportations · Esportazioni · Uitvoer</b>													
Großbritannien · Royaume-Uni	0,0	0,3	0,2	0,2	0,2	3,6	2,0	1,2	1,0	0,5	0,6		
Finn. - Norw. - Dän. · Finl. - Norv. - Dan.	7,9	12,4	7,7	7,0	6,3	10,8	7,0	4,7	5,6	16,3	13,4		
Spanien · Espagne	44,4	21,9	17,8	12,8	9,6	6,8	7,7	9,9	9,9	34,3	29,1		
Osteuropa · Europe Orientale	0,6	2,7	1,1	0,7	2,4	1,7	0,6	0,3	0,5	0,3	2,2		
Israel · Israël	3,6	3,0	2,6	2,7	2,4	4,7	4,4	3,5	3,3	9,8	7,8		
USA	37,4	56,3	59,4	67,0	73,4	53,4	64,8	69,3	69,0	13,0	29,1		
Sonstige Länder · Autres pays	6,1	3,4	11,2	9,6	5,7	19,0	13,5	11,1	10,7	25,8	17,8		
<b>Insgesamt · Total</b>	<b>100,0</b>	<b>100,0</b>	<b>100,0</b>	<b>100,0</b>	<b>100,0</b>	<b>100,0</b>	<b>100,0</b>	<b>100,0</b>	<b>100,0</b>	<b>100,0</b>	<b>100,0</b>		
1000 t	741	174	417	634	993	186	539	953	1 276	124	290		

Schweden · Suède :	(a) 9,7 %	(b) 1,8 %	(c) 3,9 %
Großbritannien · Royaume-Uni :	8,1 %	11,1 %	8,3 %

Évolution, par pays, de l'importance relative des échanges extérieurs de produits finis et finalls (coils inclus), exprimés en % de la production des produits finis

Evoluzione, per paese, dell'importanza relativa degli scambi esterni di prodotti finiti e finall (inclusi i coils), espressi in % della produzione di prodotti finiti

Entwicklung der relativen Bedeutung des Außenhandels der Mitgliedstaaten mit Walzstahlfertigerzeugnissen (einschl. Coils), bezogen auf die Produktion von Walzstahlfertigerzeugnissen = 100

Verloop van de relatieve betekenis van het ruilverkeer in eindprodukten en verder bewerkte produkten (met inbegrip van coils), uitgedrukt in % van de totale produktie van eindprodukten (per land)

Zeit Période Periodo Tijdvak	Einfuhr · Importations · Importazioni · Invoer						Ausfuhr · Exportations · Esportazioni · Uitvoer					
	Deutschland (BR)	France	Italia	Nederland	UEBL BLEU	EGKS CECA	Deutschland (BR)	France	Italia	Nederland	UEBL BLEU	EGKS CECA
	1	2	3	4	5	6	7	8	9	10	11	12
	<b>A) Bezüge aus anderen Ländern der EGKS</b> Réceptions d'autres pays de la CECA Arrivi dagli altri paesi della CECA Aanvoer uit andere landen van de EGKS						<b>D) Lieferungen in andere Länder der EGKS</b> Livraisons à d'autres pays de la CECA Consegne agli altri paesi della CECA Leveringen aan andere landen van de EGKS					
1965	15,9	19,9	13,3	81,5	6,7	17,2	11,7	16,2	5,5	29,5	40,5	17,3
1966	16,7	22,4	16,1	81,8	9,4	19,2	13,6	15,7	6,0	38,7	44,0	18,9
1967	15,1	26,3	16,0	76,4	8,9	19,0	13,6	14,9	4,8	38,3	47,2	18,9
1968	19,1	24,6	12,2	76,2	8,5	19,5	11,9	15,7	5,3	34,8	52,0	19,3
1967 1	13,9	26,4	18,4	81,1	9,7	19,3	15,1	13,9	4,2	43,9	45,2	19,2
2	14,4	28,4	17,0	80,1	8,7	19,6	15,4	13,9	4,3	36,8	48,3	19,6
3	13,9	27,8	15,2	69,2	8,9	18,3	12,2	15,7	4,5	37,6	45,3	17,9
4	18,3	23,3	14,0	73,0	8,4	19,0	11,8	16,0	6,2	34,2	49,7	19,1
1968 1	19,8	23,3	14,2	77,1	8,3	19,8	12,4	15,4	5,9	37,5	50,9	19,5
2	20,0	25,8	11,0	73,4	7,3	19,3	10,9	17,1	4,9	33,9	50,6	19,0
3	18,7	24,9	11,3	76,4	8,7	19,3	11,5	15,9	5,6	35,4	54,2	19,3
4	18,2	24,7	12,6	77,8	9,7	19,5	12,9	14,7	4,7	32,6	52,4	19,3
1969 1	17,2	28,4	14,4	82,1	8,0	20,0	13,8	11,9	3,5	31,6	56,9	19,7
2	16,6	28,3	11,6	77,7	8,1	19,2	12,7	14,7	3,8	33,0	51,6	19,1
	<b>B) Einfuhr aus dritten Ländern</b> Importations en provenance des pays tiers Importazioni dai paesi terzi Invoer uit derde landen						<b>E) Ausfuhr nach dritten Ländern</b> Exportations vers les pays tiers Esportazioni verso i paesi terzi Uitvoer naar derde landen					
1965	3,9	0,7	5,5	4,5	1,3	2,9	16,0	20,6	13,7	42,8	39,7	21,6
1966	4,2	0,9	6,5	4,9	1,6	3,3	15,3	19,0	9,8	33,3	32,2	18,8
1967	4,0	1,0	5,0	4,8	1,9	3,2	20,2	19,7	7,6	35,8	30,7	20,2
1968	5,1	1,5	5,0	4,5	1,5	3,7	20,4	20,5	7,7	34,3	28,7	20,1
1967 1	3,4	0,9	5,1	5,0	2,1	2,9	17,5	18,3	8,9	35,6	34,3	19,7
2	3,3	1,1	4,7	4,5	2,3	2,9	20,9	19,8	8,2	38,0	31,7	20,9
3	4,1	1,1	5,2	4,3	1,5	3,2	19,5	19,7	6,8	30,5	26,8	18,9
4	5,3	0,9	5,1	5,0	1,7	3,6	22,7	20,9	6,9	37,8	29,9	21,2
1968 1	5,3	0,9	5,9	4,9	2,1	3,8	19,8	19,4	6,2	26,1	30,6	19,5
2	4,9	1,3	4,6	4,1	1,1	3,9	18,7	23,5	9,0	37,4	28,0	20,2
3	5,1	1,2	4,0	5,4	1,1	3,5	22,5	22,2	9,0	29,5	29,6	21,5
4	5,0	2,3	5,3	3,5	2,3	3,9	20,4	17,8	6,8	43,7	26,9	19,4
1969 1	4,8	2,4	7,8	3,6	1,6	4,2	16,7	15,1	6,4	29,8	22,5	16,0
2	5,9	5,3	6,7	7,1	2,7	5,4	16,9	19,2	5,8	35,4	28,7	18,2
	<b>C) Ingesamt · Total · Totale · Totaal (A + B)</b>						<b>F) Ingesamt · Total · Totale · Totaal (D + E)</b>					
1965	19,8	20,6	18,8	86,0	7,9	20,2	27,7	36,8	19,1	72,4	80,2	38,9
1966	20,9	23,3	22,5	86,7	11,0	22,5	28,9	34,8	15,8	72,1	76,1	37,7
1967	19,1	27,3	21,0	81,1	10,8	22,2	33,8	34,5	12,4	74,0	77,9	39,1
1968	24,2	26,1	17,1	80,6	10,2	23,1	32,3	36,1	13,0	69,1	80,7	39,4
1967 1	17,3	27,3	23,5	86,2	11,8	22,3	32,6	32,2	13,1	79,5	79,5	38,9
2	17,6	29,5	21,6	84,7	11,0	22,5	36,3	33,8	12,4	74,8	80,0	40,5
3	18,0	28,8	20,4	73,5	10,5	21,6	31,7	35,4	11,3	68,0	72,1	36,8
4	23,6	24,2	19,1	78,0	10,1	22,6	34,5	36,9	13,1	72,0	79,5	40,3
1968 1	25,1	24,2	20,1	82,0	10,4	23,6	32,2	34,9	12,1	63,6	81,5	39,0
2	24,9	27,0	15,6	77,5	8,4	22,7	29,6	40,5	14,0	71,2	78,6	39,2
3	23,8	26,2	15,3	81,9	9,8	22,7	34,0	38,1	14,6	64,9	83,8	40,8
4	23,2	27,0	17,9	81,3	12,0	23,4	33,3	32,6	11,5	76,3	79,3	38,7
1969 1	21,9	30,8	22,2	85,7	9,6	24,1	30,4	27,1	9,9	61,3	79,4	35,8
2	22,5	33,6	18,3	84,8	10,8	24,6	29,6	33,9	9,6	68,4	80,3	37,3

Évolution, pour l'ensemble de la Communauté, de la répartition par pays ou zones géographiques (en % du total) des échanges extérieurs de produits finis et finals (coils exclus) avec les pays tiers

Evoluzione, per l'insieme della Comunità, della ripartizione per paese o zona geografica (in % del totale) degli scambi di prodotti finiti e finali (esclusi i coils), con i paesi terzi

Entwicklung des Anteils der Länder oder Ländergruppen am Außenhandel der Gemeinschaft mit Walzstahlfertig- und weiterverarbeiteten Walzstahlfertigerzeugnissen (ausschl. Coils) (in % des Außenhandels mit dritten Ländern)

88

Verloop van het aandeel per land resp. landengroep aan het ruilverkeer van de landen van de Gemeenschap met derde landen in eindprodukten en verder bewerkte produkten (uitgezonderd van coils), in % van het totale ruilverkeer

1000 t — %

Länder · Pays · Paesi · Landen	1966	1967 I-III	1967 I-VI	1967 I-IX	1967	1968 I-III	1968 I-VI	1968 I-IX	1968	1969 I-III	1969 I-VI	1969 I-IX
A) Einfuhr · Importations · Importazioni · Invoer												
Großbritannien · Royaume-Uni	17,4	17,1	16,3	16,0	14,9	15,0	15,7	15,0	15,5	13,4	13,4	
Schweden · Suède	18,3	22,0	21,4	21,2	22,0	25,5	22,6	22,1	21,2	17,9	18,8	
Österreich · Autriche	16,3	16,2	16,5	16,1	15,3	11,3	11,8	14,7	15,6	20,4	19,0	
Osteuropa · Europe Orientale	18,0	16,9	17,1	19,1	20,9	18,3	19,3	18,8	18,0	21,7	21,6	
USA	5,2	4,2	5,2	4,7	4,4	1,8	2,2	2,3	2,6	1,7	3,8	
Japan · Japon	6,5	8,1	5,9	4,4	4,1	7,7	5,5	4,9	4,8	4,1	4,3	
Sonstige Länder · Autres pays	18,3	15,5	20,6	18,5	18,4	20,4	22,9	22,2	22,2	20,8	19,1	
Insgesamt · Total	%	100,0	100,0	100,0	100,0	100,0	100,0	100,0	100,0	100,0	100,0	
	1000 t	1 212	276	553	856	1 213	416	788	1 153	1 603	481	997

B) Ausfuhr · Exportations · Esportazioni · Uitvoer

B) Ausfuhr · Exportations · Esportazioni · Uitvoer												
Insgesamt · Total		42,0	44,5	44,6	44,4	43,3	41,0	37,4	36,6	38,5	52,7	47,7
Europa	Großbritannien	3,2	3,5	3,5	3,6	3,9	4,3	4,0	3,6	3,7	5,0	4,2
	Schweden · Suède	6,0	4,9	4,8	4,5	4,6	5,1	4,8	4,4	4,7	6,7	6,4
	West-europa Finn. - Norw. - Dän. Finl. - Norv. - Dan.	9,9	10,8	10,0	9,5	9,2	8,2	7,8	7,6	7,9	11,1	9,8
	Schweiz · Suisse	7,8	6,6	6,6	7,2	7,2	7,5	6,7	6,7	7,0	8,8	8,4
	Portugal	2,1	1,6	1,6	1,6	1,6	1,5	1,5	1,5	1,5	1,6	1,6
Europe	Europe de l'Ouest	2,8	2,6	2,8	2,6	2,4	1,2	1,2	1,4	1,4	2,8	3,1
	Spanien · Espagne	2,9	3,1	2,8	2,9	3,0	2,9	2,3	2,1	2,2	2,6	2,1
	Griechenland · Grèce	0,6	0,5	0,5	0,4	0,4	0,4	0,3	0,3	0,3	0,5	0,4
	Türkei · Turquie	3,0	3,1	3,4	3,7	3,4	3,2	3,1	3,1	3,1	3,3	3,3
	Sonstige · Autres	38,3	36,7	36,0	36,0	35,7	34,3	31,7	30,7	31,7	42,4	39,3
Zusammen · Total dar. EFTA · dont AELE		28,2	26,5	25,5	25,7	25,8	26,4	24,5	23,5	24,4	32,8	30,3
Osteuropa · Europe Orientale		3,7	7,7	8,7	8,4	7,6	6,7	5,6	5,9	6,8	10,4	8,4
Insgesamt · Total		36,1	30,2	32,6	33,2	34,5	38,0	43,0	45,2	43,9	28,8	35,3
Amerika	Nordamerika · Amérique du Nord	28,9	23,4	26,5	27,3	28,6	32,4	37,7	39,9	38,6	22,0	29,6
	darunter USA · dont USA	24,5	21,7	23,8	24,6	25,8	31,1	36,1	38,0	36,2	20,7	27,2
	Mittelamerika · Amérique Centrale	1,9	1,7	1,6	1,6	1,7	1,7	1,7	1,6	1,7	2,2	1,8
Amérique	Südamerika · Amérique du Sud	5,3	5,1	4,5	4,3	4,2	3,9	3,7	3,6	3,7	4,7	4,0
	dar. Kolumbien · Colombie	0,5	0,3	0,2	0,2	0,2	0,2	0,2	0,2	0,2	0,3	0,2
	Venezuela · Vénézuéla	1,3	1,3	1,3	1,1	1,1	1,3	1,1	1,0	0,9	0,7	0,6
	dont Brasilien · Brésil	0,6	0,8	0,7	0,8	0,7	0,7	0,7	0,7	0,7	1,3	1,0
	Argentinien · Argentine	1,1	1,2	1,0	1,0	1,0	0,7	0,8	0,9	1,0	1,4	1,3
Afrika · Afrique		8,3	8,5	7,9	7,8	7,9	7,9	7,0	6,7	6,7	7,9	7,0
Insgesamt · Total		13,3	16,4	14,5	14,3	14,0	12,8	12,3	11,2	10,7	10,2	9,6
Asien	Mittlerer Osten · Moyen-Orient	6,4	5,5	5,1	5,1	5,6	7,5	6,9	6,3	5,9	4,5	4,0
	dar. Iran	2,1	1,8	1,9	2,2	2,7	3,7	3,2	2,5	2,2	1,4	1,3
	dont Israel · Israël	0,9	0,5	0,6	0,5	0,6	1,9	1,9	2,0	2,0	1,4	1,2
Asie	Übriges Asien · Reste de l'Asie	6,9	10,9	9,4	9,1	8,4	5,3	5,4	5,0	4,7	5,7	5,7
	dar. Indien · Indes	1,0	1,2	1,2	1,1	1,0	0,8	0,8	0,7	0,7	1,1	0,8
	Pakistan	0,7	0,4	0,4	0,4	0,5	0,1	0,2	0,3	0,3	0,7	0,5
	dont China · Chine	3,6	6,4	5,4	5,5	4,9	2,8	3,1	2,8	2,5	2,6	3,3
Ozeanien · Océanie		0,2	0,3	0,3	0,3	0,2	0,3	0,3	0,2	0,2	0,3	0,2
Übrige · Divers		0,1	0,1	0,1	0,1	0,1	0,0	0,0	0,0	0,0	0,1	0,1
Insgesamt · Total		%	100,0	100,0	100,0	100,0	100,0	100,0	100,0	100,0	100,0	100,0
	1000 t	10 658	2 915	6 067	8 756	11 893	3 262	6 354	9 705	13 089	3 052	6 507

Importations (a) et exportations (b) d'aciers fins au carbone et d'aciers alliés (produits du traité) par pays ou zones géographiques

Einfuhr (a) und Ausfuhr (b) von Qualitätskohlenstoffstahl und legiertem Stahl (Vertragserzeugnisse) nach Ländern oder Ländergruppen

Importazioni (a) ed esportazioni (b) di acciai fini al carbonio e acciai legati (prodotto del trattato) per paesi o zone geografiche

Invoer (a) en uitvoer (b) van koolstofstaal en gelegerd staal per land of landengroep (van onder het verdrag vallende produkten).

1000 t

Länder Pays Paesi Landen	Qualitätskohlenstoffstahl Aciers fins au carbone Acciai fini al carbonio Koolstofstaal										Legierter Stahl Aciers alliés Acciai legati Gelegerd staal														
	Deutschland (BR)		France		Italia		Nederland		UEBL BLEU		EGKS CECA		Deutschland (BR)		France		Italia		Nederland		UEBL BLEU		EGKS CECA		
	1968	1969	1968	1969	1968	1969	1968	1969	1968	1969	1968	1969	1968	1969	1968	1969	1968	1969	1968	1969	1968	1969	1968	1969	
	I-VI	I-VI	I-VI	I-VI	I-VI	I-VI	I-VI	I-VI	I-VI	I-VI	I-VI	I-VI	I-VI	I-VI	I-VI	I-VI	I-VI	I-VI	I-VI	I-VI	I-VI	I-VI	I-VI	I-VI	
	Einfuhr — Importations — Importazioni — Invoer																								
Deutschland (BR)	X	X	20	13	4	2	1	1	19	11	45	27	X	X	130	87	34	19	29	14	28	16	221	137	
France	3	1	X	X	1	1	0	0	0	0	5	8	85	41	X	X	43	23	4	2	9	5	141	71	
Italia	1	1	1	1	X	X	0	0	1	0	2	2	3	16	16	11	X	X	2	1	3	2	54	30	
Nederland	21	7	6	7	3	2	X	X	18	9	48	26	5	5	5	0	X	X	X	3	2	12	8	8	
UEBL · BLEU	2	2	2	0	0	0	0	X	X	4	3	13	7	27	15	9	6	1	1	X	X	50	29		
EGKS · CECA	27	10	29	23	8	5	1	1	40	27	105	66	136	65	178	118	86	48	36	18	43	24	478	274	
Europa insgesamt · Europe total	24	12	7	4	9	5	0	0	22	12	62	33	74	42	18	10	35	26	8	5	7	7	143	90	
Großbritannien · Royaume-Uni	4	2	2	0	1	1	0	0	0	5	2	12	5	13	9	3	2	10	7	3	1	1	2	30	21
Schweden · Suède	17	8	5	3	6	4	0	0	0	15	8	43	23	30	15	11	6	8	5	3	2	4	56	31	
Österreich · Autriche	1	1	0	0	2	1	0	0	0	0	3	2	16	8	2	2	10	7	2	1	1	0	32	19	
Sonstiges Westeuropa	1	1	0	0	0	0	0	0	2	2	4	2	14	9	1	1	6	7	0	0	0	0	22	17	
Autres d'Europe Occid.																									
Westeuropa insgesamt	23	12	7	4	9	5	0	0	22	12	61	33	73	41	17	10	35	26	8	4	7	7	140	88	
Total Europe Occidentale	23	11	7	4	9	5	0	0	22	12	61	33	65	36	17	10	35	26	8	4	7	6	131	83	
darunter EFTA · dont AELE																									
Osteuropa insgesamt	1	1	—	—	0	0	0	0	—	1	1	1	1	0	1	0	0	1	0	0	0	0	3	1	
Total Europe Orientale																									
darunter UdSSR · dont URSS																									
Amerika insg. · Amérique total	0	0	5	4	1	0	0	0	3	1	9	6	3	1	2	2	2	1	1	0	22	5	29	8	
darunter USA	0	0	0	0	0	0	0	0	3	1	4	2	2	0	2	2	2	1	0	0	22	5	28	8	
dont Kanada · Canada	0	0	5	4	1	0	0	0	—	—	5	5	0	0	0	0	0	0	1	0	0	0	2	0	
Afrika · Afrique	—	0	—	—	—	—	—	—	—	—	—	—	—	—	—	—	—	—	—	—	—	—	—	—	
Asien insgesamt · Asie total	—	0	—	—	—	0	—	—	—	—	—	—	—	—	—	—	—	—	—	—	—	—	—	—	
darunter Japan · dont Japon	—	0	—	—	—	0	—	—	—	—	—	—	—	—	—	—	—	—	—	—	—	—	—	—	
Ozeanien · Océanie	—	—	—	—	—	—	—	—	—	—	—	—	—	—	—	—	—	—	—	—	—	—	—	—	
Übrige · Divers	—	—	—	—	—	—	—	—	—	—	—	—	—	—	—	—	—	—	—	—	—	—	—	—	
Dritte Länder zusammen	24	12	8	10	6	0	0	25	13	71	40	86	49	22	13	37	28	10	5	34	18	190	113		
Total pays tiers																									
Insgesamt · Total général	51	22	41	31	18	11	2	2	65	40	176	106	221	114	200	131	124	76	46	23	77	42	668	387	
	Ausfuhr — Exportations — Esportazioni — Uitvoer																								
Deutschland (BR)	X	X	4	4	23	21	21	8	1	0	49	32	X	X	86	46	29	22	6	3	13	9	134	79	
France	19	15	X	X	1	3	5	6	1	2	26	26	142	86	X	X	15	12	4	3	26	16	187	118	
Italia	2	1	2	1	X	X	4	3	—	—	8	4	37	17	48	24	X	X	1	0	5	3	90	44	
Nederland	1	2	0	0	—	—	X	X	0	0	1	2	29	15	5	2	2	1	X	X	1	1	37	19	
UEBL · BLEU	15	8	1	1	0	0	18	9	X	X	35	17	33	17	10	7	4	2	3	1	X	X	51	27	
EGKS · CECA	37	26	8	5	25	24	48	26	2	2	119	82	240	136	149	79	50	37	14	7	45	28	498	287	
Europa insgesamt · Europe total	7	2	4	2	7	4	17	9	0	0	34	17	79	47	68	39	40	22	1	1	38	21	227	130	
Großbritannien · Royaume-Uni	0	0	0	0	—	0	2	1	0	—	3	1	4	3	9	6	1	0	0	0	1	0	14	9	
Finn. - Norw. - Dan.	0	0	0	0	0	0	3	2	—	—	3	2	10	5	5	3	0	0	0	0	3	2	19	11	
Finl. - Norv. - Dan.																									
Schweiz · Suisse	1	1	0	0	4	3	5	3	—	—	10	6	24	18	11	6	7	4	0	0	3	2	46	30	
Sonstiges Westeuropa	6	1	3	2	2	1	6	4	0	0	16	7	34	18	13	8	16	5	1	1	10	7	74	40	
Autres d'Europe Occidentale																									
Westeuropa insgesamt	7	2	3	2	6	4	16	9	0	0	32	17	72	44	38	24	24	10	1	1	18	11	153	91	
Total Europe Occidentale	2	2	1	0	4	3	16	9	0	0	22	14	53	33	27	17	12	6	1	1	11	6	103	63	
darunter EFTA · dont AELE																									
Osteuropa insgesamt	0	0	0	0	1	0	1	—	—	—	2	0	7	2	30	16	16	11	0	—	21	10	74	39	
Total Europe Orientale																									
darunter UdSSR · dont URSS																									
Amerika insg. · Amérique total	4	1	0	0	—	6	0	—	0	—	4	7	24	17	26	16	7	4	0	0	15	5	40	16	
Nordamerika · Amérique du Nord	2	0	0	—	0	5	0	—	0	—	2	5	10	8	14	8	3	2	0	0	1	1	28	18	
Mittelamerika · Amérique Centrale	0	0	0	0	0	0	—	—	—	—	0	1	1	1	1	1	0	0	0	0	3	1	5	2	
Südamerika · Amérique du Sud	2	0	0	0	0	0	—	—	—	—	2	1	12	8	12	7	4	3	0	0	6	3	34	21	
darunter Brasilien · Brésil	0	0	—	—	—	—	—	—	—	—	0	0	2	3	3	1	2	1	0	0	3	3	10	6	
dont Argentinien · Argentine	0	0	0	0	0	0	—	—	—	—	0	1	6	4	8	6	2	1	0	—	1	2	17	12	
Afrika · Afrique	0	0	1	0	0	0	—	—	0	0	2	1	2	1	5	2	0	0	0	0	0	1	7	4	
Asien insgesamt · Asie total	3	1	1	0	9	17	1	0	0	0	13	18	35	22	12	7	7	5	0	0	1	0	55	34	
Mittlerer Osten · Moyen-Orient	0	0	0	0	1	0	—	—	—	—	0	1	0	5	2	1	1	1	0	0	0	0	7	3	
Übriges Asien · Reste de l'Asie	2	1	0	0	8	17	1	0	0	—	11	18	30	20	11	6	6	4	0	0	1	0	48	31	
darunter Indien · Indes	1	0	—	—	—	0	1	0	0	—	1	1	11	5	4	0	0	1	0	0	0	0	16	6	
dont China · Chine	2	0	0	—	8	16	—	—	—	—	10	16	18	15	6	4	6	3	—	—	—	0	29	22	
Ozeanien · Océanie	0	0	0	0	0	0	—	—	—	—	0	0	0	0	1	0	0	0	0	0	1	—	1	1	
Übrige · Divers	—	—	—	—	—	—	—	—	—	—	—	—	—	—	—	—	—	—	—	—	—	—	—	—	
Dritte Länder zusammen	14	4	6	3	16	27	17	10	0	0	53	43	139	86	113	64	54	31	1	1	50	26	358	209	
Total pays tiers																									
Insgesamt · Total général	51	30	14	8	40	50	65	35	2	2	172	126	380	223	262	143	105	68	15	8	95	54	856	495	

(a) Einfuhr aus dritten Ländern und Bezüge aus anderen Ländern der Gemeinschaft  
(b) Ausfuhr nach dritten Ländern und Lieferungen nach anderen Ländern der Gemeinschaft

(a) Importations des pays tiers et réceptions des pays de la Communauté  
(b) Exportations vers les pays tiers et livraisons aux autres pays de la Communauté

(a) Importazioni dai paesi terzi e arrivi dai paesi della Comunità  
(b) Esportazioni verso i paesi terzi e consegne ai paesi della Comunità

(a) Invoer uit derde landen en aanvoer uit andere landen van de Gemeenschap  
(b) Uitvoer naar derde landen en leveringen aan andere landen van de Gemeenschap



**Teil I: Eisenschaffende Industrie**

**1<sup>ère</sup> Partie: Sidérurgie proprement dite**

**1<sup>a</sup> Parte: Siderurgia propriamente detta**

**1<sup>o</sup> Deel: IJzer- en staalproducerende industrie**

VI

**Versorgung und Verbrauch  
an Rohstoffen und Energie**

**Approvvigionamento e consumo  
di materie prime e di energia**

**Approvisionnement et consommation  
de matières premières et d'énergie**

**Voorziening met/en verbruik  
van grondstoffen en energie**

**Production d'agglomérés de minerai (a) des usines sidérurgiques**
**Erzeugung von Sinter (a) in der Eisen- und Stahlindustrie**
**Produzione di agglomerati di minerale (a) degli stabilimenti siderurgici**
**Productie van gesinterde ertsen (a) in de ijzer- en staalindustrie**

1000 t

Zeit Période Periodo Tijdvak	Deutschland (BR)	France	Italia	Nederland	UEBL · BLEU		EGKS CECA
					Belgique België	Luxembourg	
<b>A. Sinter und Briketts · Agglomérés et briquettes · Agglomerati e mattonelle · Gesinterde ertsen en briketten</b>							
1965	29 912	18 531	5 407	3 152	7 214	4 749	68 966
1966	29 081	19 436	7 136	3 025	7 089	4 730	70 496
1967	30 669	21 065	8 410	3 271	7 708	4 702	75 825
1968	32 280	22 776	8 748	3 360	8 967	4 818	80 948
1964 1	6 679	4 374	591	736	1 540	1 123	15 043
2	7 051	4 378	594	667	1 682	1 241	15 613
3	7 400	4 008	612	655	1 597	1 219	15 492
4	7 576	4 681	811	729	1 767	1 194	16 757
1965 1	7 500	4 509	1 075	799	1 798	1 181	16 861
2	7 401	4 696	1 264	791	1 833	1 211	17 196
3	7 643	4 364	1 492	805	1 723	1 168	17 194
4	7 368	4 963	1 576	818	1 861	1 189	17 775
1966 1	7 528	4 894	1 521	751	1 767	1 198	17 659
2	7 330	4 961	1 784	768	1 743	1 164	17 750
3	7 427	4 294	1 970	739	1 663	1 186	17 280
4	6 796	5 286	1 861	767	1 916	1 182	17 808
1967 1	7 369	5 287	1 900	801	1 847	1 173	18 377
2	7 769	4 889	2 104	824	1 983	1 175	18 744
3	7 842	4 933	2 236	836	1 799	1 181	18 827
4	7 689	5 955	2 171	810	2 079	1 174	19 878
1968 1	7 826	5 975	2 180	816	2 116	1 190	20 103
2	7 960	4 786	2 128	850	2 240	1 195	19 159
3	8 259	5 245	2 191	859	2 219	1 219	19 992
4	8 235	6 769	2 248	834	2 392	1 213	21 691
1969 1	8 278	6 645	2 222	842	2 368	1 297	21 652
2	8 410	6 766	2 263	857	2 548	1 253	22 107
3	8 719	6 009	2 183	880	2 438	1 277	21 506

a) Y compris briquettes d'agglomérés  
Incluse mattonelle

(a) Einschl. Briketts  
Met inbegrip briketten

1000 t / kg

Zeit Période Periodo Tijdvak	Deutschland (BR)	France	Italia	Nederland	UEBL · BLEU		EGKS CECA
					Belgique België	Luxembourg	
<b>A. Verbrauch an Eisenerzsinter · Consommation d'agglomérés Consumo di agglomerati · Verbruik van gesinterde ertsen</b>							
1965	29 908	18 337	5 316	3 171	7 191	4 723	68 646
1966	29 103	19 400	7 121	2 996	7 096	4 743	70 459
1967	30 602	21 064	8 416	3 274	7 617	4 697	75 670
1968	32 354	22 531	8 700	3 254	8 998	4 818	80 655
1966 1	7 538	4 894	1 517	748	1 767	1 200	17 664
2	7 345	4 991	1 720	759	1 748	1 171	17 733
3	7 410	4 286	1 966	737	1 655	1 184	17 239
4	6 810	5 229	1 918	752	1 926	1 188	17 823
1967 1	7 398	5 282	1 921	784	1 841	1 171	18 397
2	7 744	4 922	2 064	845	1 973	1 176	18 724
3	7 829	4 917	2 266	837	1 712	1 182	18 743
4	7 631	5 944	2 164	808	2 092	1 168	19 807
1968 1	7 913	5 957	2 159	769	2 108	1 193	20 099
2	7 917	4 694	2 107	826	2 273	1 188	19 005
3	8 296	5 196	2 198	810	2 214	1 226	19 940
4	8 228	6 684	2 236	849	2 403	1 211	21 611
1969 1	8 312	6 612	2 257	805	2 397	1 298	21 681
2	8 391	6 700	2 274	850	2 535	1 281	22 031
3	8 692	5 794	2 189	874	2 424	1 275	21 248

Einsatz in kg pro Tonne erzeugten Roheisens · Enfournement en kg par tonne de fonte produite  
Inforamento in kg per tonnellata di ghisa prodotta · Verbruik in kg per ton geproduceerd ruwijzer

1965	1 108	1 163	966	1 341	852	1 139	1 086
1966	1 145	1 245	1 135	1 356	855	1 198	1 141
1967	1 118	1 342	1 151	1 269	847	1 186	1 148
1968	1 068	1 373	1 109	1 153	861	1 118	1 118
1966 1	1 161	1 213	997	1 467	842	1 199	1 126
2	1 125	1 260	1 108	1 518	837	1 167	1 133
3	1 139	1 242	1 209	1 280	853	1 227	1 144
4	1 158	1 264	1 219	1 207	906	1 200	1 164
1967 1	1 149	1 286	1 128	1 210	841	1 190	1 145
2	1 115	1 338	1 162	1 356	868	1 195	1 148
3	1 098	1 382	1 164	1 284	827	1 196	1 146
4	1 115	1 368	1 147	1 230	859	1 165	1 153
1968 1	1 074	1 392	1 123	1 095	813	1 158	1 110
2	1 083	1 371	1 102	1 158	884	1 130	1 063
3	1 065	1 361	1 097	1 218	886	1 123	1 116
4	1 049	1 425	1 116	1 144	872	1 067	1 127
1969 1	1 031	1 428	1 109	1 013	863	1 109	1 113
2	1 020	1 432	1 074	1 005	892	1 069	1 108
3	994	1 478	1 112	974	874	1 030	1 087

(a) Agglomérés produits dans les usines sidérurgiques  
Agglomerati prodotti nelle imprese siderurgiche  
(b) Et fours électriques à fonte  
E forni elettrici per ghisa

(a) Der Eisen- und Stahlindustrie  
Door de ijzer- en staalindustrie  
(b) Einschließlich Elektro-Roheisenöfen  
Met inbegrip van de elektrische ruwijzerovens

## Consommation de minerai de fer (a) par service

## Consumo di minerale di ferro (a), per reparto

1000 t

Zeit Période Periodo Tijdvak	Deutschland (BR)	France	Italia	Nederland	UEBL · BLEU		EGKS · CECA	
					Belgique België	Luxembourg	1—6	Fe
					5	6	7	8

## A. Eisenerzverbrauch in den Hüttenanlagen (d) · Consommation de minerai de fer dans les installations d'agglomération (d)

## A. Consumo di minerale di ferro negli impianti di agglomerazione (d) · Verbruik van ijzererts in de sinterinstallaties van de ijzer- en staalindustrie (d)

1965	26 518	22 506	4 881	2 926	7 194	5 494	69 519	29 980
1966	25 503	23 484	6 481	2 733	7 081	5 722	71 006	31 439
1967	26 314	25 433	7 575	2 942	7 665	5 621	75 550	34 081
1968	27 872	27 261	8 728	2 950	9 191	5 768	81 770	37 324
1966 1	6 728	5 974	1 455	685	1 772	1 459	18 073	7 862
2	6 403	6 017	1 596	704	1 724	1 405	17 850	7 840
3	6 505	5 176	1 749	664	1 656	1 422	17 172	7 733
4	5 867	6 317	1 681	680	1 929	1 435	17 910	7 992
1967 1	6 477	6 390	1 704	724	1 862	1 411	18 568	8 267
2	6 637	5 842	1 879	742	1 923	1 355	18 378	8 440
3	6 648	5 982	1 997	752	1 784	1 416	18 579	8 462
4	6 553	7 219	1 995	724	2 096	1 437	20 024	8 912
1968 1	6 706	7 175	2 167	735	2 162	1 481	20 425	9 317
2	6 790	5 741	2 094	740	2 270	1 384	19 019	8 741
3	7 188	6 240	2 223	753	2 276	1 464	20 144	9 254
4	7 188	8 104	2 244	721	2 483	1 439	22 179	10 012
1969 1	7 285	7 968	2 229	715	2 399	1 498	22 093	9 971
2	7 165	7 915	2 255	725	2 550	1 527	22 137	10 139
3	7 303	7 062	2 207	747	2 434	1 506	21 259	9 775

## B. Eisenerzverbrauch in den Hochöfen (c) (d) · Consommation de minerai de fer dans les hauts fourneaux (c) (d)

## B. Consumo di minerale di ferro negli altiforni (c) (d) · Verbruik van ijzererts in de hoogovens (c) (d)

1965	14 484	19 381	3 216	608	8 684	8 179	54 551	21 954
1966	12 145	16 969	2 749	490	8 169	7 632	48 154	19 579
1967	13 684	14 075	3 065	815	8 608	7 538	47 784	20 545
1968	16 158	14 320	2 865	1 123	9 299	8 475	52 239	23 347
1966 1	3 029	4 646	794	62	2 142	1 959	12 632	5 099
2	3 237	4 203	714	25	2 144	1 983	12 305	5 054
3	3 162	3 802	599	168	1 946	1 831	11 507	4 705
4	2 718	4 318	642	236	1 938	1 850	11 702	4 721
1967 1	3 039	4 153	725	235	2 180	1 860	12 191	5 041
2	3 478	3 081	719	135	2 075	1 914	11 402	4 963
3	3 704	3 137	829	202	2 027	1 851	11 750	5 176
4	3 463	3 721	792	240	2 327	1 912	12 456	5 324
1968 1	3 912	4 212	716	315	2 492	1 977	13 626	5 960
2	3 853	3 132	739	290	2 255	2 049	12 318	5 543
3	4 171	3 274	720	222	2 115	2 118	12 619	5 685
4	4 222	3 702	690	297	2 437	2 332	13 680	6 159
1969 1	4 529	3 526	780	430	2 361	2 201	13 827	6 450
2	4 837	3 314	871	464	2 232	2 251	13 969	6 657
3	5 342	2 680	693	502	2 326	2 104	13 647	6 692

(a) Y compris les minerais agglomérés dans les mines

(b) Partiellement estimé

(c) Y compris fours électriques à fonte

(d) Y compris les minerais consommés sous forme de mélanges homogénéisés des installations de Bedding

(a) Ivi compresi i minerali agglomerati nelle miniere

(b) Valutazione in parte

(c) Ivi compresi forni elettrici da ghisa

(d) Ivi compresi i minerali consumati sotto forma di miscele omogeneizzate nelle installazioni Bedding

Verbrauch an Eisenerz (a) nach Anlagen

Verbruik van Ijzererts (a) per installatie

91

1000 t

Deutschland (BR)	France	Italia	Nederland	UEBL · BLEU		EGKS · CECA		Zeit Période Periodo Tijdvak
				Belgique België	Luxembourg	9—14	Fe (b)	
9	10	11	12	14	15	15	16	

C. Eisenerzverbrauch in den Stahlwerken · Consommation de mineral de fer dans les aciéries

C. Consumo di minerale di ferro nelle acciaierie · Verbruik van Ijzererts in de staalfabrieken

975	210	193	17	58	11	1 464	876	1965
793	213	196	17	60	12	1 291	787	1966
841	207	220	33	53	16	1 370	822	1967
1 005	258	282	48	81	28	1 702	1 018	1968
212	55	58	4	21	3	353	214	1 1966
217	49	39	5	14	3	327	197	2
199	50	51	4	12	3	319	198	3
165	58	48	3	13	3	290	178	4
178	53	50	5	14	3	303	180	1 1967
200	40	47	8	14	4	313	189	2
240	46	66	9	12	4	377	228	3
224	68	57	11	13	5	378	225	4
263	66	69	12	15	7	431	257	1 1968
256	52	73	16	22	7	426	259	2
250	60	75	11	22	6	424	257	3
236	80	65	10	21	8	421	245	4
233	76	61	9	29	9	416	248	1 1969
237	80	61	10	26	9	423	250	2
275	77	48	10	24	8	442	262	3

D. Eisenerzverbrauch Insgesamt (d) · Consommation totale de mineral de fer (d)

D. Consumo totale di minerale di ferro (d) · Verbruik van Ijzererts in totaal (d)

41 977	42 096	8 290	3 551	15 936	13 684	125 534	52 810	1965
38 141	40 665	9 426	3 240	15 311	13 366	120 451	51 805	1966
40 839	39 715	10 860	3 790	16 326	13 175	124 703	55 449	1967
45 035	41 839	11 874	4 121	18 571	14 271	135 712	61 689	1968
9 969	10 675	2 307	751	3 927	3 421	31 058	13 175	1 1966
9 857	10 269	2 349	734	3 882	3 392	30 182	13 091	2
9 866	9 028	2 399	836	3 614	3 256	28 998	12 626	3
8 750	10 693	2 372	919	3 875	3 298	29 905	12 891	4
9 694	10 595	2 479	964	4 056	3 274	31 062	13 488	1 1967
10 315	8 963	2 645	885	4 012	3 273	30 093	13 592	2
10 592	9 165	2 892	963	3 823	3 271	30 706	13 866	3
10 240	11 008	2 844	975	4 436	3 354	32 858	14 461	4
10 881	11 453	2 952	1 062	4 669	3 465	34 482	15 534	1 1968
10 899	8 925	2 906	1 046	4 547	3 440	31 763	14 543	2
11 609	9 574	3 018	986	4 413	3 588	33 187	15 196	3
11 646	11 886	2 999	1 028	4 941	3 779	36 280	16 416	4
12 047	11 570	3 070	1 154	4 788	3 708	36 336	16 669	1 1969
12 239	11 309	3 187	1 199	4 808	3 787	36 529	17 046	2
12 920	9 819	2 948	1 259	4 784	3 618	35 348	16 729	3

(a) Einschließlich Eisenerzsinter der Gruben

(b) Teilweise geschätzt

(c) Einschließlich Elektro-Roheisenöfen

(d) Einschl. der Erze, die in Form von homogenen Mischungen der Bedding-Anlagen verbraucht werden

(a) Met inbegrip van bij de mijnen gesinterde ertsen

(b) Gedeeltelijke raming

(c) Met inbegrip van elektrische ruwijzerovens

(d) Met inbegrip van de ertsen welke werden verbruikt in de vorm van homogene ertsmengsels afkomstig van Bedding-installaties

## Consommation de mineral de manganèse, par service

## Consumo di minerale di manganese, per reparto

1000 t

Zeit Période Periodo Tijdvak	Deutschland (BR)	France	Italia	Nederland	UEBL · BLEU		EGKS CECA
					Belgique België	Luxembourg	
					1	2	

## A. Manganerzverbrauch in den Hüttensinteranlagen

## A. Consommation de mineral de manganèse dans les installations d'agglomération

## A. Consumo di minerale di manganese negli impianti di agglomerazione

## A. Verbruik van mangaanerts in de sinterinstallaties van de ijzer- en staalindustrie

1965	69	63	27	—	—	—	157
1966	85	54	36	—	—	—	175
1967	80	30	45	—	—	—	155
1968	144	10	25	—	—	—	179
1966 1	16	17	0	—	—	—	33
2	19	11	15	—	—	—	44
3	30	10	12	—	—	—	52
4	20	17	9	—	—	—	45
1967 1	17	13	10	—	—	—	40
2	22	10	12	—	—	—	44
3	19	3	12	—	—	—	34
4	21	5	11	—	—	—	37
1968 1	36	4	8	—	—	—	48
2	32	0	6	—	—	—	39
3	36	2	3	—	—	—	41
4	39	4	8	—	—	—	51
1969 1	4	7	—	—	—	—	11
2	31	8	4	—	—	—	43
3	34	11	9	—	—	—	54

## B. Manganerzverbrauch in den Hochofen (a)

## B. Consommation de mineral de manganèse dans les hauts fourneaux (a)

## B. Consumo di minerale di manganese negli altiforni (a)

## B. Verbruik van mangaanerts in de hoogovens (a)

1965	603	677	44	6	199	37	1 565
1966	595	605	54	6	230	33	1 523
1967	580	562	74	7	246	20	1 489
1968	707	687	53	9	254	25	1 735
1966 1	160	177	8	1	55	9	410
2	122	127	8	1	55	11	323
3	168	138	18	2	54	8	387
4	145	163	21	3	66	5	403
1967 1	173	148	13	2	55	5	396
2	130	115	16	2	65	4	332
3	138	121	28	1	71	5	364
4	138	179	17	2	55	6	397
1968 1	211	177	14	4	56	6	468
2	148	137	13	4	64	6	372
3	169	189	12	1	67	6	444
4	179	184	14	0	67	7	451
1969 1	168	208	7	1	67	6	471
2	102	195	12	1	69	6	385
3	137	180	20	2	74	7	420

(a) Y compris fours électriques à fonte

(a) inclusi forni elettrici per ghisa

Verbrauch an Manganerz nach Anlagen

Verbruik van mangaanerts per installatie

92

1000 t

Deutschland (BR)	France	Italia	Nederland	UEBL - BLEU		EGKS CECA	Zeit Période Periode Tijdvak
				Belgique België	Luxembourg		
8	9	10	11	12	13	14	

C. Manganerzverbrauch in den Stahlwerken  
 C. Consommation de mineral de manganèse dans les aciéries  
 C. Consumo di minerale di manganese nelle acciaierie  
 C. Verbruik van mangaanerts in de staalfabrieken

3	0	1	4	1	—	9	1965
4	0	1	6	1	—	11	1966
6	0	1	5	0	—	11	1967
5	0	0	5	0	—	10	1968
1	0	0	2	0	—	3	1 1966
1	0	0	1	0	—	3	2
1	0	0	1	0	—	2	3
1	0	0	1	0	—	2	4
1	0	0	1	0	—	3	1 1967
2	0	0	1	0	—	3	2
1	0	0	1	0	—	2	3
2	0	0	1	0	—	3	4
2	0	0	1	0	—	3	1 1968
1	0	0	1	0	—	2	2
1	0	0	1	0	—	2	3
1	0	0	1	0	—	3	4
2	0	0	1	—	—	3	1 1969
2	—	0	1	—	—	3	2
2	—	0	1	—	0	3	3

D. Manganerzverbrauch insgesamt  
 D. Consommation totale de mineral de manganèse  
 D. Consumo totale di minerale di manganese  
 D. Verbruik van mangaanerts in totaal

675	740	72	10	200	37	1 731	1965
684	659	92	12	231	33	1 710	1966
666	592	119	12	246	20	1 655	1967
856	697	78	14	254	25	1 924	1968
177	194	8	3	55	9	446	1 1966
142	138	23	2	55	11	370	2
199	148	30	3	54	8	441	3
166	180	30	4	66	5	451	4
191	161	23	3	55	5	438	1 1967
154	125	28	3	65	4	379	2
158	124	40	2	71	5	400	3
161	184	28	3	55	6	437	4
249	181	22	5	56	6	519	1 1968
181	138	19	5	64	6	413	2
206	191	15	2	67	6	487	3
219	188	22	2	67	7	505	4
174	215	7	2	67	6	471	1 1969
135	203	16	2	69	6	431	2
173	191	29	3	74	7	477	3

(a) Einschließlich Elektro-Rohisenöfen

a) Met inbegrip van de elektrische ruwijzerovens

**Consommation de cendres pyrites (installations d'agglomération et hauts fourneaux)**
**Consumo di ceneri di piriti (impianti di agglomerazione e alti forni)**
**Verbrauch von Abbränden (Sinteranlagen und Hochöfen)**
**Verbruik van pyriet-residu (sinterinstallaties en hoogovens)**

1000 t

Zeit Période Periodo Tijdvak	Deutschland (BR)	France	Italia	Nederland	UEBL · BLEU		EGKS CECA
					Belgique België	Luxembourg	
<b>Sinteranlagen · Installations d'agglomération · Impianti di agglomerazione · Sinterinstallaties</b>							
1965	3 461	32	265	—	72	—	3 830
1966	3 603	38	202	—	78	—	3 921
1967	4 184	26	130	—	79	—	4 419
1968	3 860	23	229	—	63	—	4 175
1965 1	914	11	41	—	18	—	984
2	882	6	62	—	18	—	969
3	856	7	98	—	18	—	979
4	809	8	64	—	18	—	899
1966 1	890	14	39	—	18	—	961
2	935	10	41	—	20	—	1 007
3	888	6	55	—	20	—	969
4	889	8	67	—	20	—	984
1967 1	963	9	36	—	19	—	1 027
2	1 082	8	33	—	22	—	1 145
3	1 080	2	30	—	19	—	1 131
4	1 059	8	31	—	19	—	1 117
1968 1	1 018	7	48	—	14	—	1 067
2	1 033	4	50	—	16	—	1 103
3	917	7	67	—	17	—	1 008
4	893	5	64	—	17	—	979
1969 1	910	10	60	—	13	—	993
2	953	4	59	—	14	—	1 030
3	1 040	2	69	—	14	—	1 125
<b>Hochöfen · Hauts fourneaux · Altiforni · Hoogovens</b>							
1965	81	—	0	—	—	—	81
1966	88	0	24	—	—	—	112
1967	56	—	9	—	—	—	65
1968	47	—	10	—	—	—	56
1965 1	24	—	0	—	—	—	24
2	19	—	—	—	—	—	19
3	18	—	0	—	—	—	18
4	19	—	—	—	—	—	19
1966 1	23	—	8	—	—	—	31
2	27	—	6	—	—	—	33
3	15	0	4	—	—	—	19
4	24	—	6	—	—	—	30
1967 1	15	—	4	—	—	—	19
2	17	—	1	—	—	—	18
3	12	—	1	—	—	—	13
4	13	—	3	—	—	—	16
1968 1	13	—	3	—	—	—	16
2	12	—	3	—	—	—	15
3	10	—	2	—	—	—	12
4	11	—	2	—	—	—	13
1969 1	9	—	3	—	—	—	12
2	10	—	4	—	—	—	14
3	12	—	3	—	—	—	15



Zeit Période Periodo Tijdvak	Stahlwerke · Acieries Acciaieria · Staalfabrieken					Hochöfen (a) Hauts fourneaux (a) Altforni (a) Hoogovens (a)	Unabh. Stahl- gießereien Fonderies d'acier indép. Fonderie di acciaio indep. Onafhanke- lijke staal- gieterijen	Walzwerke · Laminoirs Laminatoi · Walsrijen		Insgesamt Total Totale Totaal
	Thomasstahl	S.M.-Stahl	Elektrostahl	Sonst. Stahl	Insgesamt			Schweiß- eisenpakete	Verbrauch zum Weiter- auswalzen	
	Acier Thomas	Acier Martin	Acier électrique	Autr. aciers	Total			Fer au paquet	Prod. usagés relaminés	
	Acciaio Thomas	Acciaio Martin	Acciaio elettrico	Altri acciai	Totale			Ferro a pacchetto	Prodotti usati per rilaminazione	
1	2	3	4	5	6	7	8	9	10	

Schrott (b) · Ferraille (b) · Rottame (b) · Schroot (b)

1965	3 248	17 799	9 545	3 799	34 391	1 505	763	8	217	36 884	
1966	3 204	16 414	9 907	4 545	34 071	1 341	720	7	193	35 331	
1967	3 142	16 585	10 936	5 748	36 412	1 246	716	3	212	38 589	
1968	3 063	16 802	12 080	7 266	39 211	1 129	856	1	209	41 406	
1967	1	830	4 127	2 660	1 334	8 999	312	183	1	55	9 549
2	785	4 354	2 816	1 431	9 386	340	185	1	60	9 972	
3	729	3 965	2 615	1 463	8 772	285	159	1	46	9 263	
4	800	4 139	2 796	1 520	9 255	310	190	1	50	9 806	
1968	1	805	4 369	3 056	1 727	9 957	289	212	1	50	10 509
2	714	4 070	2 957	1 608	9 349	245	194	—	46	9 841	
3	721	4 094	2 895	1 839	9 550	297	217	—	46	10 111	
4	822	4 267	3 174	2 090	10 353	299	232	—	57	10 942	
1969	1	824	4 354	3 306	2 283	10 767	338	245	—	50	11 400
2	786	4 284	3 375	2 839	10 834	276	252	—	56	11 418	
3	719	3 957	3 106	2 350	10 132	265	—	—	49	—	

Roheisen · Fonte · Ghisa · Ruwijzer

1965	33 040	10 644	349	14 762	58 795	17	17	—	—	58 812
1966	30 767	9 453	359	17 610	58 190	15	15	—	—	58 205
1967	28 997	9 661	371	22 023	61 052	15	15	—	—	61 067
1968	28 370	10 401	375	28 532	67 678	18	18	—	—	67 696
1967	1	7 567	2 320	99	4 971	14 957	3	—	—	14 960
2	7 252	2 373	96	5 379	15 100	4	—	—	—	15 104
3	6 796	2 509	89	5 739	15 133	5	—	—	—	15 138
4	7 380	2 453	86	5 940	15 866	4	—	—	—	15 870
1968	1	7 386	2 720	101	6 767	16 974	5	—	—	16 979
2	6 623	2 532	96	6 566	15 817	4	—	—	—	15 821
3	6 961	2 638	85	7 247	16 931	5	—	—	—	16 936
4	7 401	2 514	93	7 952	17 960	5	—	—	—	17 965
1969	1	7 273	2 524	100	8 532	18 429	5	—	—	18 434
2	7 092	2 462	85	8 942	18 581	6	—	—	—	18 587
3	6 590	2 387	83	9 061	18 122	—	—	—	—	—

Spiegeleisen und Hochofen-Ferromangan · Spiegel et ferro-manganèse  
Ghisa speculare e ferro-manganese · Spiegelijzer en hoogoven-ferromangaan

1965	366	189	58	90	703	18	18	—	—	721
1966	328	173	58	101	659	16	16	—	—	675
1967	307	179	56	135	677	11	11	—	—	688
1968	305	193	61	198	757	23	23	—	—	780
1967	1	79	44	15	30	168	3	—	—	171
2	76	46	15	32	169	3	—	—	—	172
3	70	45	13	33	161	2	—	—	—	163
4	83	47	14	38	182	3	—	—	—	185
1968	1	81	50	15	52	199	4	—	—	203
2	70	46	15	41	173	5	—	—	—	178
3	74	48	14	51	187	6	—	—	—	193
4	80	46	16	52	194	5	—	—	—	199
1969	1	80	48	17	62	207	5	—	—	212
2	82	48	17	62	209	5	—	—	—	214
3	73	46	15	64	198	—	—	—	—	—

(a) Y compris fours électriques à fonte  
Compresi forni elettrici per ghisa  
(b) Y compris chutes propres des usines  
Compresi ricuperi interni

(a) Einschließlich Elektro-Roheisenöfen  
Met inbegrip van elektrische ruwijzerovens  
(b) Einschließlich Kreislaufmaterial  
Met inbegrip van omloopschroot

**Consommation, par pays, de ferrailles, et de fonte (a) par tonne d'acier produite et, pour l'ensemble de la Communauté, par procédés de fabrication**

*Consumo, per paese, di rottami di ferro e di ghisa (a) per tonnellata d'acciaio prodotta e secondo il processo di fabbricazione per l'insieme della Comunità*

kg/t

Zeit Période Periodo Tijdvak	Stahlwerke — ohne unabhängige Stahlgießereien Aciéries — sans les fonderies d'acier indépendantes Acciaierie — senza le fonderie di acciaio indipendenti Staalfabrieken — onafhankelijke staalgietereien niet inbegrepen				Unabhängige Stahlgießereien Fonderies d'acier indépendantes Fonderie di acciaio indipendenti Onafhankelijke staalgietereien	
	Thomas	S.M.-Stahl Martin Martinstaal	Elektrostahl Electrique Elettrico Elektrostaal	Sonstiger Autres Altri Andere		Insgesamt Total Totale Totaal
	1	2	3	4		5

## A) Schrott · Ferraille

1965		101	662	980	230	403	1 026
1966		106	674	986	228	404	1 001
1967		110	672	993	231	409	946
1968		110	657	997	225	401	986
1966	1	107	677	983	231	407	1 016
	2	105	682	978	228	406	1 023
	3	106	661	993	223	398	1 012
	4	105	672	987	228	405	994
1967	1	112	682	982	236	410	973
	2	110	690	994	234	419	964
	3	109	650	1 000	226	401	946
	4	110	666	1 002	226	402	941
1968	1	111	655	991	226	404	960
	2	110	657	1 002	218	406	946
	3	106	649	1 004	224	395	1 010
	4	113	668	1 000	231	400	996
1969	1	115	673	989	236	403	1 000
	2	113	674	993	234	402	998
	3	111	662	1 002	229	392	970

## B) Rohisen (a) · Fonte (a)

1965		1 039	403	42	900	698	47
1966		1 033	397	41	890	698	43
1967		1 028	399	39	888	693	34
1968		1 029	414	36	891	700	44
1966	1	1 033	397	43	893	697	47
	2	1 032	387	42	890	694	45
	3	1 034	405	41	894	703	38
	4	1 033	395	40	885	697	38
1967	1	1 029	391	42	885	692	30
	2	1 029	383	39	885	682	36
	3	1 028	418	39	843	700	42
	4	1 024	402	36	889	698	35
1968	1	1 028	415	38	891	696	35
	2	1 029	416	38	895	694	43
	3	1 035	426	34	891	708	42
	4	1 027	401	34	884	701	40
1969	1	1 026	398	35	884	698	41
	2	1 027	395	30	883	698	40
	3	1 030	407	32	887	709	35

(a) Y compris Spiegel et ferro-manganèse carburé — part de production nette

(b) Y compris fonderies d'acier indépendantes.

(a) Ivi compresi: ghisa speculare, e ferro-manganese carburato — per tonnellata di produzione netta

(b) Ivi comprese: le fonderie di acciaio indipendenti

Schrott- und Roheisenverbrauch (a) je Tonne Rohstahl nach Ländern und für die Gemeinschaft insgesamt nach Erzeugungsverfahren

95

Verbruik van schroot en ruwijzer (a) per ton ruwstaal verdeeld naar produktie-procédés per land en voor de Gemeenschap in totaal

kg/t

Alle Verfahren zusammen (b) · Ensemble des procédés (b)  
Tutti i processi di fabbricazione (b) · Alle procédés tezamen (b)

Zeit  
Période  
Periode  
Tijdvak

EGKS  
CECA

Deutschland  
(BR)

France

Italia

Nederland

UEBL · BLEU

Belgique  
België

Luxembourg

7

8

9

10

11

12

13

A) Rottami · Schroot

409	415	364	673	426	206	210	1965
409	418	366	627	470	204	213	1966
413	416	361	641	452	211	221	1967
406	416	349	624	414	223	225	1968
412	425	373	640	464	201	217	1 1966
411	421	375	618	485	210	210	2
403	411	355	609	477	204	212	3
410	414	357	644	463	201	213	4
414	418	366	646	460	212	218	1 1967
424	422	385	650	465	216	220	2
405	408	342	621	456	209	221	3
407	415	348	648	423	207	224	4
408	422	345	633	416	219	227	1 1968
411	420	345	632	405	225	217	2
401	410	349	605	422	218	223	3
405	416	354	626	410	228	232	4
409	417	360	626	420	229	233	1 1969
407	411	362	631	393	237	231	2
397	402	349	632	381	231	227	3

B) Ghisa (a) · Ruwijzer (a)

692	674	740	434	679	915	912	1965
692	672	739	473	624	916	907	1966
687	675	744	456	659	906	898	1967
694	675	758	472	693	893	894	1968
691	665	735	479	618	922	906	1 1966
688	668	726	479	621	913	909	2
698	681	753	492	632	915	907	3
692	675	749	457	642	916	907	4
686	674	736	454	645	906	903	1 1967
677	671	720	447	643	904	899	2
695	683	766	479	657	906	898	3
692	673	756	453	682	908	897	4
690	667	758	465	682	899	895	1 1968
688	672	757	460	698	891	901	2
703	685	766	491	686	900	895	3
698	674	754	474	704	881	887	4
692	677	743	469	695	882	885	1 1969
691	681	740	463	718	874	884	2
704	690	755	467	741	881	887	3

(a) Einschließlich Spiegeleisen und Hochofen-Ferromangan — je t Netto-  
erzeugung  
(b) Einschließlich unabhängige Stahlgießereien

(a) Met inbegrip van spiegelijzer en hoogoven-ferromangaan — per ton v.d.  
netto-staalproductie  
(b) Met inbegrip van de onafhankelijke staalgietereien

## Consommation de ferraille (a), par service

## Consumo di rottame (a), per reparto

1000 t

Zeit Période Periodo Tijdvak	Deutschland (BR)	France	Italia	Nederland	UEBL · BLEU		EGKS CECA
					Belgique België	Luxembourg	
					1	2	
<b>A) Schrottverbrauch in den Hochöfen (b) · A) Consommation de ferraille dans les hauts fourneaux (b)</b> <i>A) Consumo di rottame negli altiforni (b) · A) Verbruik van schroot in de hoogovens (b)</i>							
1965	685	482	20	—	229	91	1 509
1966	641	433	31	—	177	59	1 341
1967	541	426	48	—	164	67	1 246
1968	500	315	33	—	178	104	1 129
1966 1	161	118	8	—	42	14	343
2	172	122	6	—	44	16	360
3	161	101	9	—	45	13	329
4	146	92	8	—	45	16	307
1967 1	138	103	12	—	42	17	312
2	149	117	10	—	48	16	340
3	131	90	14	—	33	17	285
4	124	117	11	—	41	17	310
1968 1	120	96	9	—	50	14	289
2	112	66	10	—	32	25	245
3	134	79	7	—	44	33	297
4	134	74	7	—	52	32	299
1969 1	152	73	6	—	56	51	338
2	117	51	10	—	57	41	276
3	113	32	17	—	45	58	265
<b>B) Schrottverbrauch in den Stahlwerken · B) Consommation de ferraille dans les aciéries</b> <i>B) Consumo di rottame nelle acciaierie · B) Verbruik van schroot in de staalfabrieken</i>							
1965	14 917	6 884	8 489	1 338	1 804	961	34 391
1966	14 412	6 911	8 520	1 551	1 742	935	34 071
1967	14 931	6 822	10 144	1 535	1 990	990	36 412
1968	16 751	6 799	10 533	1 525	2 516	1 087	39 211
1966 1	3 796	1 828	2 047	387	434	239	8 731
2	3 772	1 830	2 070	392	456	229	8 749
3	3 615	1 486	2 071	386	408	231	8 197
4	3 229	1 767	2 332	386	443	236	8 393
1967 1	3 588	1 825	2 472	383	487	244	8 999
2	3 839	1 757	2 626	394	522	248	9 386
3	3 764	1 457	2 464	388	452	247	8 772
4	3 739	1 785	2 579	370	530	251	9 255
1968 1	4 178	1 848	2 686	374	610	261	9 957
2	4 045	1 384	2 675	357	632	256	9 349
3	4 266	1 572	2 485	370	585	274	9 550
4	4 262	1 995	2 688	423	689	296	10 353
1969 1	4 497	2 011	2 780	473	694	312	10 767
2	4 423	2 032	2 871	448	748	312	10 834
3	4 527	1 634	2 513	442	697	319	10 132

(a) Vieilles fontes incluses

(b) Y compris fours électriques à fonte et installations d'agglomération

(c) Pour fer au paquet et produits usagés relaminés

(a) Rottami di ghisa inclusi

(b) Ivi compresi i forni elettrici per ghisa e impianti di agglomerazione

(c) Per ferro a pacchetti e rilaminazioni

Verbrauch an Schrott (a) nach Anlagen

Verbruik van schroot (a) per installatie

96

1000 t

Deutschland (BR)	France	Italia	Nederland	UEBL · BLEU		EGKS CECA	Zeit Période Periodo Tijdvak
				Belgique België	Luxembourg		
8	9	10	11	12	13	14	
<b>C) Schrottverbrauch in den Walzwerken (c) · D) Consommation de ferraille dans les laminoirs (c)</b>							
<i>C) Consumo di rottame nei laminatoi (c) · D) Verbruik van schroot in de walsenrijen</i>							
12	98	107	—	8	—	225	1965
12	94	89	—	7	—	201	1966
10	108	94	—	3	—	215	1967
10	108	90	—	1	—	209	1968
3	29	23	—	1	—	56	1 1967
3	33	24	—	1	—	61	2
2	20	24	—	1	—	47	3
2	26	22	—	1	—	51	4
2	29	19	—	1	—	51	1 1968
2	26	24	—	—	—	46	2
2	22	22	—	—	—	46	3
3	30	24	—	—	—	57	4
3	30	17	—	—	—	50	1 1969
3	33	20	—	—	—	56	2
3	26	20	—	—	—	49	3
<b>D) Schrottverbrauch in den unabh. Stahlgießereien · D) Consomm. de ferraille dans les fonderies d'acier indép.</b>							
<i>D) Consumo di rottame nelle fonderie di acciaio indep. · D) Verbruik van schroot in de onafh. staalgietereien</i>							
375	260	38	7	84	—	763	1965
342	256	38	7	76	—	720	1966
337	267	47	8	57	—	716	1967
412	304	48	8	62	—	835	1968
80	72	12	2	16	—	181	1 1967
85	71	12	2	15	—	185	2
84	50	11	2	12	—	159	3
88	74	12	3	15	—	190	4
100	83	12	2	15	—	212	1 1968
100	66	12	2	15	—	194	2
104	66	11	2	14	—	197	3
109	90	13	2	18	—	232	4
120	91	14	2	19	—	245	1 1969
119	98	14	2	19	—	252	2
116		12	2	16	—		3
<b>E) Schrottverbrauch insgesamt · E) Consommation totale de ferraille</b>							
<i>E) Consumo totale di rottame · E) Verbruik van schroot in totaal</i>							
15 990	7 724	8 654	1 345	2 124	1 052	36 884	1965
15 407	7 694	8 678	1 558	2 001	994	36 333	1966
15 819	7 627	10 333	1 543	2 214	1 058	38 592	1967
17 673	8 526	10 704	1 533	2 757	1 191	41 385	1968
3 809	2 028	2 524	385	546	261	9 552	1 1967
4 076	1 978	2 672	396	586	264	9 972	2
3 981	1 617	2 513	390	498	264	9 263	3
3 953	2 002	2 624	373	587	268	9 806	4
4 400	2 056	2 726	376	675	275	10 508	1 1968
4 259	1 542	2 721	359	679	282	9 841	2
4 506	1 737	2 525	372	643	307	10 091	3
4 507	2 191	2 732	425	759	328	10 942	4
4 772	2 205	2 817	475	769	363	11 400	1 1969
4 662	2 214	2 915	450	824	354	11 418	2
4 759		2 562	444	758	377		

(a) Einschl. Gußbruch  
 (b) Einschl. Elektro-Roheisenöfen und Sinteranlagen  
 (c) Für Schweißisenpakete und zum Weiterauswalzen verbrauchtes Material  
 (kein Halbzeug)

(a) Met inbegrip van gegoten schroot  
 (b) Met inbegrip van elektrische ruwijzerovens en sinterinstallaties  
 (c) Voor pakketijzer en gebruikte producten rechtstreeks bestemd voor herwalsing (geen halfabrikaten)

Consommation de ferraille par tonne de fonte produite dans les installations productrices de fonte (a)

Verbrauch an Schrott in den Roheisenerzeugungsanlagen (a) pro Tonne erzeugten Roheisens

Consumo di rottame per tonnellata di ghisa prodotta nelle installazioni produttrici di ghisa (a)

Verbruik van schroot in de productie-installaties voor ruwijzer (a) per ton geproduceerd ruwijzer

kg/t

Zeit Période Periodo Tijdvak	Deutschland (BR)	France	Italia	Nederland	UEBL · BLEU		EGKS CECA
					Belgique België	Luxembourg	
1965	25	30	4	—	27	22	24
1966	25	28	5	—	21	15	22
1967	20	27	5	—	18	17	19
1968	16	19	4	—	17	24	16
1963 1	33	70	4	—	48	34	42
2	32	67	4	—	48	19	41
3	32	50	6	—	49	31	36
4	34	46	5	—	43	16	35
1964 1	28	46	7	—	37	27	32
2	31	46	4	—	38	47	35
3	29	38	4	—	47	41	30
4	30	44	3	—	31	35	31
1965 1	28	35	6	—	26	30	27
2	27	33	4	—	25	21	25
3	23	29	3	—	29	20	22
4	23	24	3	—	29	17	20
1966 1	25	29	5	—	20	14	22
2	26	31	4	—	21	16	23
3	25	29	6	—	23	14	22
4	25	22	5	—	22	16	21
1967 1	21	25	7	—	19	18	19
2	21	32	6	—	21	17	21
3	18	25	7	—	16	17	17
4	18	27	6	—	17	17	18
1968 1	16	21	5	—	19	14	16
2	15	19	5	—	12	24	14
3	17	21	4	—	18	22	17
4	17	16	3	—	19	28	17
1969 1	19	16	3	—	20	27	17
2	14	11	5	—	20	34	14
3	13	8	9	—	16	47	14

(a) Y compris consommation de ferraille dans les fours électriques à fonte  
Ivi compreso il consumo di rottame nei forni elettrici per ghisa

(a) Einschl. Schrottverbrauch in Elektro-Roheisenöfen  
Met inbegrip van het verbruik van schroot in de elektrische ruwijzerovens

Consommation de fonte, de spiegel et de ferro-manganèse carburé, pour la production d'acier

Consumo di ghisa, di ghisa speculare e di ferro-manganese carburato per la produzione di acciaio

Verbrauch an Roheisen, Spiegeleisen und Hochofen-Ferromangan für die Stahlerzeugung

Verbruik van ruwlijzer, spiegelijzer en hoogovenferromangaan voor de staalproductie

98

DEUTSCHLAND (BR) · FRANCE · ITALIA

1000 t

Zeit Période Periodo Tijdvak	Roheisen (a) · Fonte (a) Ghisa (a) · Ruwlijzer (a)			Spiegeleisen und Hochofen-Ferromangan Spiegel et ferro-manganèse carburé Ghisa speculare e ferro-manganese carburato Spiegelijzer en hoogovenferromangaan			Insgesamt · Total Totale · Totaal		
	Stahlwerke Aciéries Acciaierie Staalfabrieken	Unabh. Stahl- gießereien Fonderies d'acier indép. Fonderie di acciaio indep. Onafh. staal- gieterijen	Insgesamt Total Totale Totaal	Stahlwerke Aciéries Acciaierie Staalfabrieken	Unabh. Stahl- gießereien Fonderies d'acier indép. Fonderie di acciaio indep. Onafh. staal- gieterijen	Insgesamt Total Totale Totaal	Stahlwerke Aciéries Acciaierie Staalfabrieken	Unabh. Stahl- gießereien Fonderies d'acier indép. Fonderie di acciaio indep. Onafh. staal- gieterijen	Insgesamt Total Totale Totaal
<b>Deutschland (BR)</b>									
1965	24 517	8	24 525	281	3	284	24 798	10	24 808
1966	23 468	5	23 473	262	2	264	23 730	7	23 737
1967	24 539	5	24 544	266	2	268	24 805	7	24 812
1968	27 479	5	27 484	286	3	289	27 765	8	27 773
1966 3	6 067	1	6 068	65	1	66	6 133	2	6 135
4	5 341	1	5 342	55	1	56	5 396	2	5 398
1967 1	5 848	1	5 849	65	1	66	5 913	2	5 915
2	6 170	1	6 171	67	1	68	6 237	2	6 239
3	6 380	1	6 381	67	1	68	6 448	2	6 449
4	6 141	1	6 142	67	1	68	6 208	2	6 210
1968 1	6 682	1	6 683	72	1	73	6 754	2	6 756
2	6 560	1	6 561	69	1	70	6 629	2	6 631
3	7 225	1	7 226	73	1	74	7 298	2	7 300
4	7 012	2	7 014	72	1	73	7 084	2	7 086
1969 1	7 416	1	7 417	78	1	79	7 494	2	7 496
2	7 438	1	7 439	76	1	77	7 514	2	7 516
3	7 899	2	7 901	79	1	80	7 978	2	7 980
<b>France</b>									
1965	14 277	6	14 283	210	13	223	14 487	19	14 506
1966	14 268	7	14 275	187	11	198	14 455	18	14 473
1967	14 434	7	14 441	181	7	188	14 615	14	14 629
1968	15 258	9	15 267	191	18	209	15 449	27	15 476
1966 3	3 211	1	3 212	41	2	43	3 252	3	3 255
4	3 760	1	3 761	47	3	50	3 807	4	3 811
1967 1	3 761	1	3 762	47	1	48	3 808	2	3 810
2	3 380	1	3 381	39	1	40	3 419	2	3 421
3	3 327	3	3 330	40	1	41	3 367	4	3 371
4	3 981	2	3 983	51	2	53	4 032	4	4 036
1968 1	4 172	2	4 174	53	5	58	4 225	7	4 232
2	3 123	2	3 125	40	4	44	3 163	5	3 128
3	3 579	2	3 581	45	5	50	3 624	7	3 631
4	4 384	2	4 386	54	5	59	4 438	7	4 445
1969 1	4 281	3	4 284	52	4	56	4 333	6	4 337
2	4 268	3	4 271	55	4	59	4 323	6	4 329
3	3 609			43			3 652		
<b>Italia</b>									
1965	5 446	1	5 447	68	1	69	5 514	1	5 515
1966	6 381	1	6 382	73	1	74	6 454	1	6 455
1967	7 168	1	7 169	82	1	83	7 250	2	7 252
1968	7 925	2	7 927	85	1	86	8 010	2	8 012
1966 3	1 662	0	1 662	18	0	18	1 680	0	1 680
4	1 604	0	1 604	20	0	20	1 624	0	1 624
1967 1	1 696	0	1 696	19	0	19	1 715	0	1 715
2	1 793	0	1 793	21	0	21	1 814	0	1 814
3	1 889	0	1 889	20	0	20	1 909	0	1 909
4	1 792	0	1 792	21	0	20	1 813	0	1 813
1968 1	1 959	0	1 959	22	0	22	1 981	0	1 982
2	1 936	0	1 936	22	0	22	1 958	1	1 958
3	2 005	0	2 005	21	0	21	2 026	1	2 027
4	2 026	0	2 026	20	0	20	2 046	0	2 046
1969 1	2 070	0	2 070	23	0	23	2 093	1	2 094
2	2 095	1	2 096	22	0	22	2 117	1	2 118
3	1 844	0	1 844	21	0	21	1 865	1	1 866

(a) Toutes catégories, excepté celles des colonnes 4 à 6  
Tutte le categorie eccettuate quelle delle colonne da 4 a 6

(a) Alle Sorten, ausgenommen diejenigen der Spalten 4 bis 6  
Alle soorten, met uitzondering van die der kolommen 4 tot 6

Consommation de fonte, de spiegel et de ferro-manganèse carburé, pour la production d'acier

Verbrauch an Roheisen, Spiegeleisen und Hochofen-Ferromangan für die Stahlerzeugung

Consumo di ghisa, di ghisa speculare e di ferro-manganese carburato per la produzione d'acciaio

Verbruik van ruwijzer, spiegelijzer en hoogoven-ferromangaan voor de staalproductie

1000 t

NEDERLAND · BELGIQUE / BELGIE · LUXEMBOURG

Zeit Période Periodo Tijdvak	Roheisen (a) · Fonte (a) Ghisa (a) · Ruwijzer (a)			Spiegeleisen und Hochofen-Ferromangan Spiegel et ferro-manganèse carburé Ghisa speculare e ferro-manganese carburato Spiegelijzer en hoogoven-ferromangaan			Insgesamt · Total Totale · Totaal		
	Stahlwerke Aciéries Acciaierie Staalfabrieken	Unabh. Stahl- gießereien Fonderies d'acier indép. Fonderie di acciaio indep. Onafh. staal- gieterijen	Insgesamt Total Totale Totaal	Stahlwerke Aciéries Acciaierie Staalfabrieken	Unabh. Stahl- gießereien Fonderies d'acier indép. Fonderie di acciaio indep. Onafh. staal- gieterijen	Insgesamt Total Totale Totaal	Stahlwerke Aciéries Acciaierie Staalfabrieken	Unabh. Stahl- gießereien Fonderies d'acier indép. Fonderie di acciaio indep. Onafh. staal- gieterijen	Insgesamt Total Totale Totaal
	1	2	3	4	5	6	7	8	9
<b>Nederland</b>									
1965	2 123	0	2 123	17	0	17	2 140	0	2 140
1966	2 048	0	2 048	18	0	18	2 066	0	2 066
1967	2 217	0	2 217	19	0	19	2 236	0	2 236
1968	2 544	0	2 544	22	0	22	2 566	0	2 566
1966 3	510	0	510	4	0	4	514	0	514
4	531	0	531	5	0	5	536	0	536
1967 1	534	0	534	5	0	5	539	0	539
2	535	0	535	5	0	5	540	0	540
3	558	0	558	4	0	4	562	0	562
4	591	0	591	5	0	5	596	0	596
1968 1	610	0	610	6	0	6	616	0	616
2	611	0	611	5	0	5	616	0	616
3	600	0	600	5	0	5	605	0	605
4	723	0	723	6	0	6	729	0	729
1969 1	778	0	778	7	0	7	785	0	785
2	812	0	812	7	0	7	819	0	819
3	856	0	856	7	0	7	863	0	863
<b>Belgique / België</b>									
1965	8 293	3	8 296	84	2	87	8 377	4	8 381
1966	8 086	2	8 088	76	2	78	8 163	4	8 167
1967	8 707	1	8 708	89	1	90	8 796	3	8 799
1968	10 195	2	10 197	127	1	128	10 322	3	10 325
1966 3	1 888	1	1 889	17	0	17	1 905	1	1 906
4	2 076	0	2 076	20	0	20	2 096	1	2 097
1967 1	2 121	0	2 121	21	0	21	2 141	1	2 142
2	2 228	0	2 228	21	0	21	2 249	1	2 250
3	1 994	0	1 994	19	0	19	2 013	1	2 014
4	2 365	0	2 365	27	0	27	2 392	1	2 393
1968 1	2 529	0	2 529	36	0	36	2 566	1	2 567
2	2 532	0	2 532	28	0	28	2 560	1	2 561
3	2 434	1	2 434	32	0	32	2 466	1	2 467
4	2 698	1	2 699	32	0	32	2 730	1	2 731
1969 1	2 706	1	2 707	37	0	37	2 744	1	2 745
2	2 791	1	2 792	35	0	35	2 826	1	2 827
3	2 684	1	2 685	35	0	35	2 719	1	2 720
<b>Luxembourg</b>									
1965	4 138	—	4 138	44	—	44	4 182	—	4 182
1966	3 939	—	3 939	43	—	43	3 982	—	3 982
1967	3 983	—	3 983	42	—	42	4 025	—	4 025
1968	4 280	—	4 280	44	—	44	4 324	—	4 324
1966 3	980	—	980	10	—	10	990	—	990
4	994	—	994	11	—	11	1 005	—	1 005
1967 1	1 000	—	1 000	10	—	10	1 010	—	1 010
2	1 002	—	1 002	11	—	11	1 013	—	1 013
3	990	—	990	10	—	10	1 001	—	1 001
4	994	—	994	11	—	11	1 005	—	1 005
1968 1	1 018	—	1 018	12	—	12	1 030	—	1 030
2	1 053	—	1 053	11	—	11	1 064	—	1 064
3	1 089	—	1 089	11	—	11	1 100	—	1 100
4	1 119	—	1 119	11	—	11	1 130	—	1 130
1969 1	1 175	—	1 175	12	—	12	1 187	—	1 187
2	1 181	—	1 181	12	—	12	1 193	—	1 193
3	1 231	—	1 231	13	—	13	1 244	—	1 244

(a) Toutes catégories, excepté celles des colonnes 4 à 6  
Tutte le categorie eccettuate quelle delle colonne da 4 a 6

(a) Alle Sorten, ausgenommen diejenigen der Spalten 4 bis 6  
Alle soorten, met uitzondering van die der kolommen 4 tot 6



Production de coke de four des cokeries sidérurgiques de l'ensemble de la Communauté

Produzione di coke da forno delle cokerie siderurgiche dell'insieme della Comunità

Erzeugung der Hüttenkokereien an Hochofenkoks in der Gemeinschaft

Produktie van hoogovenokes in de hoogovenokesfabrieken verbonden aan de ijzer- en staalindustrie van de Gemeenschap

100

1000 t — %

Zeit Période Periodo Tijdvak	Erzeugung insgesamt Production totale Produzione totale Totale produktie	Darunter Hüttenkokereien · Dont cokeries sidérurgiques Di cui cokerie siderurgiche · Waarvan hoogoven cokesfabrieken							Sp. 8 Sp. 1 × 100
		Großkoks Gros coke Coke grosso Grove cokes (b)	Gießereikoks Coke de fond. Coke da fond. Gieterijcokes > 80 mm	Brechkoks · Coke Coke · Cokes		Koksgrus Poussier d.c. Polvere di c. Cokesgruis < 10 mm	Sonstiger Autre Altro Andere	Insgesamt Total Totale Totaal	Col. 8 Col. 1 × 100
				80—60 60—40	40—20 20—10				Col. 1 Col. 8 × 100
	1	2	3	4	5	6	7	8	9 Kol. 8 Kol. 1 × 100
1965	74 022	13 207	24	3 425	968	862	1 137	19 624	26,5
1966	69 868	12 799	23	3 412	2 017(a)	936	133	19 320	27,5
1967	64 070	12 655	2	4 571	875	762	139	19 005	29,6
1968	65 196	18 350	1			793	103	19 246	29,5
1969 I	5 729							1 809	31,6
II	5 216							1 652	31,7
III	5 813							1 807	31,1
IV	5 636							1 754	31,1
V	5 846							1 825	31,2
VI	5 658							1 762	31,1

(a) 10-60

(b) Y compris colonnes 4 et 5 à partir de 1968.

(b) Einschl. Spalten 4 und 5 ab 1968.

(b) Met inbegrip Kol 4 en 5 vanaf 1968.

(b) Ivi compresi col. 4 e 5 dal 1968.

Consommation de coke (a), par service, et d'autres combustibles solides (ensemble CECA) dans les usines sidérurgiques de la Communauté (b) (cokeries sidérurgiques exclues)

Consumo di coke (a), per installazioni, e consumo di altri combustibili solidi (insieme della CECA) negli stabilimenti siderurgici della Comunità (b) (cokerie siderurgiche escluse)

1000 t

Zeit Période Periodo Tijdvak	Deutschland (BR)	France	Italia	Nederland	UEBL · BLEU		EGKS CECA
					Belgique België	Luxembourg	

A) Koksverbrauch in den Hüttensinteranlagen · Consommation de coke dans les installations d'agglomération

A) Consumo di coke negli impianti di agglomerazione · Verbruik van cokes in de sinterinstallaties

1965		2 016	1 200	394	70	447	208	4 335
1966		2 014	1 014	433	74	421	202	4 158
1967		2 178	967	462	94	446	202	4 348
1968		2 189	888	508	88	531	190	4 393
1965	3	524	266	102	21	97	52	1 062
	4	494	307	121	10	117	51	1 100
1966	1	521	270	97	13	115	52	1 068
	2	531	248	109	21	98	49	1 056
	3	501	217	115	18	97	49	995
	4	471	279	113	23	112	51	1 049
1967	1	533	256	111	27	100	52	1 049
	2	568	236	112	23	111	49	1 099
	3	543	225	121	26	114	49	1 078
	4	534	251	118	17	122	51	1 093
1968	1	555	272	129	19	125	51	1 150
	2	548	178	126	21	137	46	1 056
	3	547	200	124	25	144	46	1 086
	4	539	238	128	22	125	46	1 098
1969	1	552	179	129	26	153	55	1 094
	2	564	154	123	30	155	55	1 081
	3	565	144	115	62	147	51	1 084

B) Koksverbrauch in den Hochöfen (c) · Consommation de coke dans les hauts fourneaux (c)

B) Consumo di coke negli altiforni (c) · Verbruik van cokes in de hoogovens (c)

1965		18 127	12 299	3 483	1 321	5 555	3 563	44 348
1966		15 796	11 566	3 736	1 193	5 244	3 235	40 770
1967		16 516	10 916	3 877	1 390	5 609	3 085	41 392
1968		17 546	11 238	4 019	1 534	6 413	3 305	44 056
1965	3	4 553	2 761	845	325	1 359	894	10 738
	4	4 219	3 092	982	310	1 435	875	10 913
1966	1	4 131	3 070	948	280	1 360	844	10 633
	2	4 082	2 935	952	273	1 331	829	10 403
	3	3 987	2 577	949	314	1 234	782	9 843
	4	3 595	2 984	887	326	1 319	780	9 891
1967	1	3 939	2 918	935	334	1 370	767	10 263
	2	4 170	2 532	942	345	1 414	780	10 183
	3	4 289	2 478	1 021	351	1 310	768	10 217
	4	4 119	2 989	979	360	1 515	770	10 732
1968	1	4 365	3 075	980	388	1 619	779	11 206
	2	4 212	2 392	978	381	1 589	800	10 352
	3	4 483	2 622	1 029	369	1 520	843	10 866
	4	4 487	3 149	1 032	396	1 685	884	11 633
1969	1	4 452	3 043	1 044	385	1 696	879	11 599
	2	4 646	3 027	1 057	460	1 671	897	11 758
	3	4 922	2 576	1 028	485	1 682	912	11 605

(a) Y compris semi-coke et poussier de coke  
(b) Non compris les fondries d'acier indépendantes  
(c) Y compris fours électriques à fonte

(a) Compresi semi-coke e polvere di coke  
(b) Non comprese le fonderie di acciaio indipendenti  
(c) Inclusi forni elettrici per ghisa

Verbrauch an Koks (a) nach Anlagen sowie Verbrauch an anderen festen Brennstoffen (EGKS insgesamt) in den Werken der Eisen- und Stahlindustrie der Gemeinschaft (b) (ohne Hüttenkokereien)

101

Verbruik van cokes (a) per installatie, verbruik van andere vaste brandstoffen (totaal van de EGKS) in de ijzer- en staalindustrie van de Gemeenschap (b) (hoogovenkokesfabrieken niet inbegrepen)

1000 t

Deutschland (BR)	France	Italia	Nederland	UEBL · BLEU		EGKS · CECA			Zeit Période Periodo Tijdvak
				Belgique België	Luxembourg	Koks insgesamt	Steinkohlen und -briketts	Braunkohlen und -briketts	
						Total coke	Houille et briquettes	Lignite et briquettes	

C) Koksverbrauch für sonstige Zwecke in der Eisen- und Stahlindustrie · Consommation de coke pour autres usages dans la sidérurgie

C) Consumo di coke per altri impieghi nell'industria siderurgica · Verbruik van cokes voor andere verbruiksdoeleinden in de ijzer- en staalindustrie

183	280	116	7	66	37	689			1965
167	265	180	8	44	39	703			1966
127	251	77	7	17	27	505			1967
144	243	75	6	36	20	525			1968
36	53	10	1	9	5	114			3 1965
48	75	82	3	24	12	244			4
46	77	62	3	23	7	218			1 1966
26	62	57	2	6	8	161			2
37	51	39	1	7	10	148			3
49	75	22	1	7	15	169			4
42	84	15	2	14	10	167			1 1967
22	54	20	1	2	3	95			2
26	46	22	2	0	4	102			3
36	66	20	2	0	11	133			4
43	84	16	1	10	6	160			1 1968
29	45	20	2	0	3	99			2
30	46	22	2	0	4	104			3
41	69	17	2	26	8	163			4
42	100	18	0	7	6	173			1 1969
31	82	37	15	6	4	175			2
32	70	18	2	0	4	126			

D) Verbrauch an Koks und sonstigen festen Brennstoffen insgesamt · Consommation totale de coke et d'autres combustibles solides

D) Consumo totale di coke e di altri combustibili solidi · Verbruik van cokes en van andere vaste brandstoffen in totaal

20 327	13 779	3 993	1 398	6 069	3 808	49 375	3 780	373	1965
17 977	12 845	4 349	1 275	5 710	3 476	45 631	4 415	267	1966
18 821	12 135	4 416	1 491	6 067	3 314	46 244	4 157	221	1967
19 879	12 369	4 602	1 628	6 980	3 515	48 974	3 887	143	1968
5 113	3 080	1 052	347	1 465	951	12 008	827	85	3 1965
4 761	3 474	1 185	323	1 576	938	12 257	1 098	95	4
4 698	3 417	1 107	296	1 498	903	11 918	1 282	81	1 1966
4 639	3 245	1 118	296	1 435	886	11 620	1 033	64	2
4 525	2 845	1 103	333	1 338	841	10 986	937	61	3
415	3 338	1 021	350	1 438	846	11 107	1 164	61	4
4 514	3 258	1 061	363	1 484	829	11 509	1 172	62	1 1967
4 760	2 822	1 074	369	1 527	832	11 385	999	56	2
4 858	2 749	1 164	379	1 424	821	11 394	841	51	3
4 689	3 306	1 117	379	1 632	832	11 954	1 145	52	4
4 963	3 430	1 125	408	1 754	836	12 516	1 201	54	1 1968
4 789	2 615	1 124	404	1 726	849	11 507	891	31	2
5 060	2 868	1 175	396	1 664	893	12 056	800	22	3
5 067	3 456	1 177	420	1 836	938	12 894	996	36	4
5 146	3 322	1 191	411	1 856	940	12 867	1 234	32	1 1969
5 241	3 263	1 217	505	1 831	956	13 014	951	27	2
5 519	2 790	1 161	549	1 829	967	12 815	847	27	3

(a) Einschließlich Schmelzkoks und Koksgrus  
(b) Ohne Verbrauch der unabhängigen Stahlgießereien  
(c) Einschließlich Elektro-Rohisenöfen

(a) Met inbegrip van halfcokes en cokesgruis  
(b) Verbruik der onafhankelijke staalgietereien niet inbegrepen  
(c) Met inbegrip van elektrische ruwijzerovens

Consommation de coke (a), par tonne de produit obtenu, dans les installations d'agglomération et dans les installations productrices de fonte

Consumo di coke (a), per tonnellata di prodotto ottenuto, negli impianti di agglomerazione e nelle installazioni produttrici di ghisa

Verbrauch an Koks (a) pro Tonne erzeugten Sinters bzw. Roheisens in den Hüttensinteranlagen sowie in den Roheisen-Erzeugungsanlagen

Verbruik van cokes (a) per ton geproduceerd sinter in de sinterinstallaties en per ton geproduceerd ruw-ijzer in de installaties voor de produktie van ruwijzer

Zeit Période Periodo Tijdvak	Deutschland (BR)	France	Italia	Nederland	UEBL · BLEU		EGKS CECA
					Belgique België	Luxembourg	

In den Hüttensinteranlagen (b) · Dans les installations d'agglomération (b)

Negli impianti di agglomerazione (b) · In de sinterinstallaties (b)

1965	67	65	73	22	62	44	62
1966	70	52	61	24	59	43	59
1967	71	46	55	29	58	43	57
1968	68	39	58	26	59	39	54
1965 3	69	61	68	26	56	45	62
4	67	62	77	12	63	43	62
1966 1	69	55	64	17	65	43	60
2	72	50	61	27	56	42	59
3	67	51	58	23	58	41	58
4	69	53	61	30	58	43	58
1967 1	72	48	58	34	54	44	59
2	73	48	53	28	56	42	59
3	69	46	54	31	63	42	57
4	69	42	54	27	59	43	55
1968 1	71	46	59	23	59	47	55
2	69	37	59	25	61	38	54
3	66	38	57	30	65	38	53
4	65	35	57	27	52	38	54
1969 1	67	27	58	31	65	43	51
2	67	23	54	35	61	44	49
3	65	24	52	70	60	40	51

Direkter Einsatz in den Hochöfen (c) · Enfournement direct dans les hauts fourneaux (c)

Infornamento diretto negli altiforni (c) · Direkt verbruik in de hoogovens (c)

1965	672	780	633	559	658	860	702
1966	622	742	596	540	631	817	660
1967	604	696	530	539	624	779	628
1968	579	685	512	544	614	767	611
1965 3	685	774	584	535	660	870	690
4	658	764	621	540	649	854	688
1966 1	636	761	623	550	641	842	678
2	625	741	613	546	631	827	664
3	613	747	584	545	636	810	653
4	611	721	564	523	620	788	648
1967 1	612	711	549	515	626	779	639
2	601	688	530	554	615	793	625
3	601	696	524	539	633	777	625
4	602	688	519	548	622	768	625
1968 1	593	686	510	553	624	756	619
2	576	699	512	534	611	761	609
3	576	687	514	555	608	772	608
4	572	671	515	534	611	779	603
1969 1	565	657	513	484	610	751	596
2	565	647	499	544	588	749	591
3	563	657	522	541	606	737	594

(a) Y compris semi-coke et poussier de coke  
Compresi semi-coke e polvere di coke

(b) En kg par t d'agglomérés produite  
In kg per t di agglomerati prodotti

(c) Y compris fours électriques à fonte  
Inclusi forni elettrici per ghisa

(a) Einschl. Schmelzkoks und Koksgrus  
Met inbegrip van halfcokes en cokesgruis

(b) In kg pro Tonne erzeugten Sinters  
In kg per ton geproduceerd sinter

(c) Einschl. Elektro-Roheisenöfen  
Met inbegrip van elektrische ruwijzerovens

Réceptions de combustibles solides des usines sidérurgiques de l'ensemble de la Communauté (a) (cokeries sidérurgiques exclues)

Arrivi di combustibili solidi negli stabilimenti siderurgici dell'insieme della Comunità (a) (cokerie siderurgiche escluse)

Zugänge an festen Brennstoffen bei den Hüttenwerken der Gemeinschaft (a) (ohne Hüttenkokereien)

Aanvoer van vaste brandstoffen bij de ijzer- en staalindustrie van de Gemeenschap (a) (hoogovenkokeriesfabrieken niet inbegrepen)

103

1000 t

Zeit Période Periodo Tijdvak	Arten · Nature · Natura · Soorten					Herkunft · Provenance · Provenienza · Herkomst			
	Koks und Steinkohlenschwelkoks Cokes et semi-coke de houille Coke e semi-coke di carbon fossile Cokes en steenkoolhalfcokes	Koksgrus Poussier de coke Polvere di coke Cokesgruis	Steinkohlen und -briketts Houille et briquettes Carbon fossile e mattonelle Steenkool en -briketten (b)	Braunkohlen und -briketts Lignite et briquettes de lignite Lignite e mattonelle di lignite Bruinkool en -briketten (c)	Insgesamt Total Totale Totaal	EGKS · CECA			Dritte Länder Pays tiers Paesi terzi Derde landen
						Hüttenkokereien Cokeries sidérurgiques propres Cokerie siderurgiche proprie Hoogovenkokeriesfabrieken	Sonstige Herkunft Autres provenances Altre provenienze Overige	Insgesamt Total Totale Totaal	
1965	45 781	3 946	3 866	389	53 983	17 842	36 001	53 843	140
1966	42 031	3 698	4 612	282	50 623	17 567	32 934	50 501	122
1967	42 225	4 035	4 064	205	50 539	17 167	33 179	50 346	193
1968	45 409	4 097	3 931	157	53 594	17 869	35 528	53 407	187
1964 1	11 186	991	1 047	182	13 406	4 398	8 985	13 383	21
2	11 324	1 010	856	151	13 340	4 200	9 107	13 307	32
3	11 409	1 020	687	113	13 231	4 104	9 025	13 219	12
4	12 055	1 073	900	135	14 236	4 403	9 803	14 205	32
1965 1	11 731	1 015	973	123	13 842	4 414	9 376	13 790	52
2	11 557	978	919	86	13 540	4 462	9 061	13 523	18
3	11 183	967	877	85	13 112	4 400	8 675	13 075	37
4	11 310	985	1 098	95	13 489	4 567	8 888	13 455	34
1966 1	11 040	980	1 257	75	13 352	4 477	8 859	13 336	16
2	10 842	994	1 063	69	12 868	4 437	8 415	12 852	16
3	10 009	908	1 018	70	12 005	4 317	7 656	11 973	32
4	10 140	915	1 275	69	12 398	4 336	8 004	12 340	58
1967 1	10 524	983	1 117	60	12 683	4 121	8 517	12 637	46
2	10 320	1 036	977	55	12 388	4 289	8 048	12 337	52
3	10 407	1 002	853	52	12 314	4 278	7 978	12 257	58
4	10 976	1 011	1 128	39	13 154	4 480	8 637	13 117	37
1968 1	11 558	1 055	1 167	56	13 836	4 575	9 181	13 756	80
2	10 615	981	884	31	12 515	4 370	8 108	12 478	37
3	11 187	994	852	27	13 060	4 365	8 658	13 023	37
4	12 045	1 068	1 030	42	14 184	4 559	9 590	14 149	34
1969 1	11 957	1 059	1 209	34	14 259	4 780	9 397	14 177	83
2	12 300	1 077	1 017	33	14 426	4 892	9 334	14 226	200
3	12 079	1 078	816	26	14 000	4 850	8 973	13 823	177

(a) Non compris les fonderies d'acier indépendantes  
Non comprise le fonderie d'acciaio indipendenti

(b) Y compris poussières d'antracite  
Ivi comprese le polveri di antracite

(c) Y compris le coke de lignite  
Ivi compreso il coke di lignite

(a) Unabhängige Stahlgießereien nicht eingeschlossen  
Onafhankelijke staalgietereien niet inbegrepen

(b) Einschließlich Anthrazitstaub  
Inclusief anthracietgruis

(c) Einschließlich Braunkohlenschwelkoks  
Inclusief bruinkoolcokes

**Bilan de la consommation de combustibles et d'énergie dans la sidérurgie de la Communauté (sans les cokeries sidérurgiques, ni les fonderies d'acier indépendantes)**
**Consumo di combustibili e di energia nell'industria siderurgica della Comunità (non comprese le cokerie siderurgiche né le fonderie di acciaio indipendenti)**

Gruppierung Libellé Descrizione Groepering	Einheit Unités Unità Eenheid	1963			1964			1965		
		Insgesamt Total Totale Totaal	darunter · dont di cui · waarvan		Insgesamt Total Totale Totaal	darunter · dont di cui · waarvan		Insgesamt Total Totale Totaal	darunter · dont di cui · waarvan	
			Hochöfen Hauts fourneaux Alciforni Hoog-ovens	Strom- erzeugungs- anlagen Centrales électriques Centrali elettriche Elektrische centrales		Hochöfen Hauts fourneaux Alciforni Hoog-ovens	Strom- erzeugungs- anlagen Centrales électriques Centrali elettriche Elektrische centrales		Hochöfen(f) Hauts fourneaux(f) Alciforni (f) Hoog-ovens (f)	Strom- erzeugungs- anlagen Centrales électriques Centrali elettriche Elektrische centrales
<b>I) COMBUSTIBLES SOLIDES: COMBUSTIBILI SOLIDI:</b>										
1° Coke et semi-coke de houille Coke e semi-coke di carbon fossile	1 000 t	41 638	40 854	0	45 054	44 473	1	44 969	44 533	1
2° Poussier de coke Polvere di coke	»	3 555	207	93	4 274	229	66	4 305	4 035	60
3° Houille et briquettes (a) Carbon fossile e mattonelle (a)	»	3 780	9	853	3 333	8	629	3 660	821	1 505
4° Lignite et briquettes (b) Lignite e mattonelle (b)	»	510	0	—	573	0	—	373	162	47
Total · Totale	»	49 482	41 071	946	53 234	44 711	697	53 307	49 551	1 613
<b>II) COMBUSTIBLES LIQUIDES: COMBUSTIBILI LIQUIDI:</b>										
1° Fuel et gaz-oil Olio combustibile e gasolio	1 000 t	4 310	329	156	5 290	524	232	6 054	985	610
2° Goudron et brai Bitume e pece	»	86	15	3	74	17	5	80	8	5
Total · Totale	»	4 396	344	159	5 364	541	237	6 134	993	615
<b>III) GAZ : · GAS :</b>										
1° De hauts fourneaux des usines (c) Di altoforno degli stabilimenti (c)	millions m³	32 197	12 979	7 596	33 642	14 898	7 753	28 851	14 107	7 725
2° Des cokeries des usines (d) Delle cokerie degli stabilimenti (d)	»	3 624	175	215	3 914	.	.	3 927	229(g)	387
3° D'autres sources Da altre fonti	»	5 387	5	99	5 651	9	89	5 989	26(g)	130
Total · Totale	»	41 208	13 158	7 910	43 207	14 936	8 083	38 768	14 364	8 242
<b>IV) ÉNERGIE ÉLECTRIQUE : ENERGIA ELETTRICA :</b>										
1° Produite dans les usines Prodotta negli stabilimenti	millions kWh	13 346			14 604			.		
2° D'autres sources Da altre fonti	»	15 237			17 180			.		
Total · Totale	»	28 583	2 918	761	31 784	3 158	785	32 117	5 696	963
<b>V) LIVRAISONS : · CONSEGNE :</b>										
1° De gaz de haut fourneau Di gas d'altoforno	millions m³	5 828		115	6 276		85	5 668		
2° Gaz de distillation Gas di distillazione	»	2 733		1 895	2 545		1 826	2 516		1 817
3° D'électricité · Di elettricità	millions kWh	5 190		481	5 649		467	7 614		857

(a) Y compris poussier d'antracite

(b) Y compris coke de lignite

(c) Millions m³ à 0° et 760 mm/Hg

(d) Millions m³ à 4 250 calories

(e) Directement à d'autres ateliers localement intégrés (excepté les fonderies d'acier) au réseau, à d'autres usines et aux cokeries sidérurgiques

(f) Y compris installations de préparation et d'agglomération de la charge

(g) En partie estimé

(a) Ivi comprese le polveri di antracite

(b) Ivi compreso il coke di lignite

(c) Milioni di m³ a 0° e 760 mm/Hg

(d) Milioni di m³ a 4 250 calorie

(e) Direttamente ad altre officine localmente integrate (eccettuato le fonderie di acciaio), alla rete, ad altri stabilimenti e alle cokerie siderurgiche

(f) Ivi compresi gli impianti di preparazione e d'agglomerazione della carica

(g) In parte valutata

Verbrauch von Brennstoffen und Energie in der Eisen- und Stahlindustrie der Gemeinschaft (ohne Hüttenkokerien und unabhängige Stahlgießereien)

104


Verbruik van brandstoffen en energie bij de ijzer- en staalindustrie van de Gemeenschap (hoogovensfabrieken en onafhankelijke staalgieterijen niet inbegrepen)

1966			1967			1968			Einheit	Gruppierung
Insgesamt Total Totale Totaal	darunter · dont di cui · waarvan		Insgesamt Total Totale Totaal	darunter · dont di cui · waarvan		Insgesamt Total Totale Totaal	darunter · dont di cui · waarvan			
	Hochöfen (f)	Strom- erzeugungs- anlagen		Hochöfen (f)	Strom- erzeugungs- anlagen		Hochöfen (f)	Strom- erzeugungs- anlagen		
	Hauts fourneaux (f)	Centrales électriques		Hauts (f) fourneaux	Centrales électriques		Hauts (f) fourneaux	Centrales électriques		
Altiforni (f)	Centrally elettriche	Altiforni (f)	Centrally elettriche	Altiforni (f)	Centrally elettriche	Hoog- ovens (f)	Elektrische centrales	Hoog- ovens (f)	Elektrische centrales	
10	11	12	13	14	15	16	17	18	Unités	Libellé
									Unità	Descrizione
									Eenheid	Groepering
41 231	40 917	0	41 765	41 482	0	44 470	44 223	—	1 000 t	I) FESTE BRENNSTOFFE : VASTE BRANDSTOFFEN :
4 131	3 864	50	4 340	4 074	29	4 427	4 236	24	»	1° Koks einschl. Steinkohlen- schwelkoks Cokes en steenkolenhalfcokes
4 360	1 030	1 989	4 073	1 128	1 799	3 867	1 371	1 583	»	2° Koksgrus Cokesgruis
267	114	53	221	108	47	142	70	18	»	3° Steinkohlen und -briketts (a) Steenkool en -briketten (a)
49 989	45 925	2 092	50 399	46 792	1 875	26 104	24 334	925	»	4° Braunkohlen und -briketts (b) Bruinkool en -briketten (b) Insgesamt · Totaal
6 462	1 555	617	6 945	1 871	760	7 396	2 194	734	1 000 t	II) FLÜSSIGE BRENNSTOFFE : VLOEBARE BRANDSTOFFEN :
142	6	33	160	8	48	123	2	34	»	1° Heizöl und Gasöl Stookolie en dieselolie
6 604	1 560	650	7 105	1 879	808	7 519	2 196	768	»	2° Teer und Pech Teer en pek Insgesamt · Totaal
26 642	12 343	5 803	26 605	12 663	7 162	27 851	13 232	7 425	mio Nm³	III) GAS : · GASSEN :
4 104	255(g)	453	4 158	598(g)	380	4 328	655(g)	478	»	1° Eigenes Gichtgas (c) Eigen Hoogovensgas (c)
6 800	245(g)	151	7 475	225(g)	293	2 095	510(g)	718	»	2° Aus eigener Kokerlei (d) Uit eigen cokesfabriek (d)
37 546	12 843	7 840	38 238	13 487	7 835	41 274	14 397	8 621	»	3° Sonstiges Gas Andere gassen Insgesamt · Totaal
32 984	5 284	1 075	34 662	5 980	1 062	37 266	6 457	1 089	mio kWh	IV) STROM : STROOM :
									»	1° Aus eigener Erzeugung In eigen fabrieken geproduceerd
									»	2° Sonstiger Strom Andere stroom Insgesamt · Totaal

Insgesamt Total Totale Totaal (e)	darunter über Verteilernetz Dont au réseau Di cui alla rete di distribuzione waarvan aan het voorzieningsnet	Insgesamt Total Totale Totaal (e)	darunter über Verteilernetz Dont au réseau Di cui alla rete di distribuzione waarvan aan het voorzieningsnet	Insgesamt Total Totale Totaal (e)	darunter über Verteilernetz Dont au réseau Di cui alla rete di distribuzione waarvan aan het voorzieningsnet	Einheit	Anhang
						Unités	Annexe
						Unità	Allegato
						Eenheid	Bijlage
4 629	.	5 500	.	6 301	.	mio Nm³	V) ABGABEN : · LEVERINGEN
2 183	1 647	.	.			»	1° Gichtgas Hoogovensgas
6 859	1 034	7 094	966	7 252	1 021	mio kWh	2° Starkgas Distillatiegas 3° Strom · Elektriciteit

- (a) Einschließlich Anthrazitstaub
- (b) Einschließlich Braunkohlenschwelkoks und Brikettstaub
- (c) In Millionen kcal/Nm³ O² und 760 mm QS
- (d) In Millionen Nm³ von 4 250 kcal Nm³
- (e) Unmittelbar an sonstige örtlich verbundene Betriebe (ohne örtlich verbundene Stahlformgießerei), an das Verteilernetz, an andere Werke und die Hüttenkokerien
- (f) Einschließlich Anlagen für die Vorbereitung der Chargen und die Sinteranlagen
- (g) Teilweise geschätzt

- (a) Anthracietgruis inbegrepen
- (b) Bruinkoolcokes en briketstof inbegrepen
- (c) Miljoenen Nm³ bij 0° en 760 mm kwikdruk
- (d) In miljoenen eenheden van 4 250 cal. per Nm³
- (e) Rechtstreeks geleverd aan plaatselijk verbonden bedrijven (met uitzondering van de plaatselijk verbonden staalgieterij), aan de voorzieningsnetten, aan andere fabrieken en aan de hoogovenscokesfabrieken
- (f) Met inbegrip van sinter- en ertsvoorbereidingsinstallaties
- (g) Gedeeltelijk geschat





**Teil I: Eisenschaffende Industrie**

**1<sup>re</sup> Partie: Sidérurgie proprement dite**

**1<sup>a</sup> Parte: Siderurgia propriamente detta**

**1<sup>e</sup> Deel: IJzer- en staalproducerende industrie**

**VII**

**Unabhängige Stahlgießereien  
Fonderie di acciaio indipendenti**

**Fonderies d'acier indépendantes  
Onafhankelijke staalgietereien**

Production d'acier liquide pour moulage, par procédés, dans l'ensemble des fonderies d'acier indépendantes de la Communauté (a) (Quantités et importance relative)

Produzione di acciaio spillato per getti secondo il processo di fabbricazione delle fonderie di acciaio indipendenti della Comunità (a) (Quantità e importanza relativa)

1000 t — %

Erzeugung von Flüssigstahl für Stahlguß nach Verfahren in den unabhängigen Stahlgießereien der Gemeinschaft (a) (Mengen und Anteil an der Gesamterzeugung)

Productie van vloeibaar staal voor gietwerk per procédé in de onafhankelijke staalgietereien van de Gemeenschap (a) (Hoeveelheden en aandeel in de totale produktie)

Zeit Période Periodo Tijdvak	Nach Verfahren · Par procédés Secondo il processo di fabbricazione · Per procédé				Insgesamt Total Totale Totaal	In % d. Gesamterz. an Flüssigst. f. Stahlg. En % de la production tot. d'ac. liq. p. moulage In % della prod. tot. di acciaio spillato per getti In % van de tot. prod. van vloeibaar staal voor gietwerk
	S.M.-Stahl Martin Martinstaal	Elektrostahl Electrique Elettrico Elektrostaal	Bessemer	Sonstiger Autres Altri Andere		
	1	2	3	4		
1965	9	597	121	16	743	57,9
1966	5	606	91	16	718	59,5
1967	5	668	69	15	757	62,3
1968	14	783	61	17	874	63,7
1968 VII	1	57	3	1	62	60,2
VIII	1	57	4	1	63	66,3
IX	2	71	6	1	81	64,8
X	3	78	6	1	88	64,2
XI	1	68	6	2	78	64,5
XII	2	63	7	2	71	64,1
1969 I	3	77	6	1	87	64,0
II	0	75	5	1	82	64,2
III	1	79	5	1	86	64,7
IV	3	79	5	2	88	66,2
V	1	83	4	2	89	66,4
VI	1	78	4	2	85	65,9
VII	1	66	3	1	70	60,9
VIII	1	62	3	1	67	66,3
IX	1	79	6	1	86	65,2
X	1	88	6	1	96	61,1
In % der Rohstahlerzeugung insgesamt · En % de la production totale d'acier brut In % della produzione di acciaio grezzo · In % van de totale produktie van ruwstaal						
1965	0,0	5,8	100,0	0,0	0,9	
1966	0,0	5,9	100,0	0,0	0,9	
1967	0,0	5,7	100,0	0,0	0,9	
1968	0,0	6,0	100,0	0,0	0,9	
1968 VII	0,0	5,3	100,0	0,0	0,9	
VIII	0,0	6,7	100,0	0,0	0,8	
IX	0,0	6,2	100,0	0,0	0,9	
X	0,0	6,4	100,0	0,0	0,8	
XI	0,0	6,2	100,0	0,0	0,8	
XII	0,0	6,1	100,0	0,0	1,0	
1969 I	0,0	6,0	100,0	0,0	0,9	
II	0,0	6,1	100,0	0,0	0,9	
III	0,0	6,3	100,0	0,0	0,9	
VI	0,0	6,7	100,0	0,0	0,9	
V	0,0	6,8	100,0	0,0	0,9	
VI	0,0	6,7	100,0	0,0	0,0	
VII	0,0	5,6	100,0	0,0	1,0	
VIII	0,0	5,3	100,0	0,0	1,0	
IX	0,0	6,6	100,0	0,0	0,9	
X	0,0	7,5	100,0	0,0	1,0	

(a) Pour la France, fonderies autonomes et fonderies intégrées à d'autres industries que la sidérurgie  
Per la Francia, fonderie autonome e fonderie integrate a industrie diverse dalla siderurgia

(a) Für Frankreich, selbständige Stahlgießereien und Stahlgießereien, die mit anderen Industrien als der Eisen- und Stahlindustrie verbunden sind  
Voor Frankrijk, zelfstandige staalgietereien en staalgietereien, die met andere industrieën dan de ijzer- en staalindustrie verbonden zijn

Consommation de matières premières de l'ensemble des fonderies d'acier indépendantes de la Communauté

Rohstoffverbrauch in den unabhängigen Stahlgießereien der Gemeinschaft

106

Consumo di materie prime dell'insieme delle fonderie di acciaio indipendenti della Comunità

Grondstoffenverbruik van de onafhankelijke staalgietereien van de Gemeenschap

Zeit Période Periodo Tijdvak	Roheisen Fonte Ghisa Ruwijzer (a)	Spiegeleisen u. Hoch- ofen-Ferromangan Spiegel et ferro- manganèse carburé Ghisa speculare e ferro-mn carburato Spiegelijzer en hoog- oven-ferromangaan (a)	Sonstige Ferrolegierungen Autres ferro-alliages Altre ferro leghe Andere ferrolegierungen	Schrott · Ferraille · Rottame · Schroot		Steinkohlen und -briketts Houille et briquettes de houille Carbon fossile e mattonelle Steenkool en -briketten (c)
				Insgesamt Total Totale Totaal (a)	Davon Eigenentfall Dont de chutes propres Di cui: Ricuperi interni Waarvan: Opbrengst uit eigen bedrijf (b)	
				1000 t		
	1	2	3	4	5	6
1965	17	18	28	763	333	26
1966	15	16	24	720	328	22
1967	15	11	21	716	343	19
1968	18	23	19	856	407	20
1966 1	4	4	6	193	86	6
2	5	4	6	180	82	6
3	3	3	5	165	76	4
4	3	4	6	182	84	6
1967 1	3	3	5	183	85	5
2	4	3	6	185	89	5
3	5	2	5	159	77	4
4	4	3	5	190	93	5
1968 1	4	6	4	212	102	5
2	4	5	4	194	96	4
3	5	6	4	217	103	5
4	5	6	4	232	106	6
1969 1	5	5	6	245	114	5
2	6	5	7	251	118	4

Zeit Période Periodo Tijdvak	Heizkoks einschl. Steinkohlenschweißkoks Coke et semi-coke de chauffage Coke e semi-coke di riscaldamento Cokes en halfcokes	Schmelzkoks und Spezialkoks Coke de fonderie et coke spécial Coke da fonderia e coke speciale Gietarijkokes en speciale cokes	Rohbraunkohle, -staub, Braunkohlenbriketts Lignite, poussières et briquettes de lignite Lignite, polvere e mattonelle di lignite Ruwe bruinkool, bruinkoolstof en bruinkoolbriketten	Flüssige Brennstoffe Combustibles liquides Combustibili liquidi Vloeibare brandstoffen	Gas Gaz Gas Gas (d)	Strom Electricité Elettricità Elektricitet						
							1000 t				1000 m <sup>3</sup>	1000 kWh
							7	8	9	10	11	12
1965	5	57	2	30	77 610	618 988						
1966	4	40	1	31	85 542	646 371						
1967	4	31	1	32	92 438	661 011						
1968	4	34	1	32	103 680	760 815						
1966 1	2	12	0	9	22 054	169 420						
2	1	11	0	6	18 565	157 534						
3	0	8	0	4	19 819	150 663						
4	2	10	0	12	25 104	168 754						
1967 1	2	9	0	11	26 331	167 348						
2	0	9	0	6	22 163	166 245						
3	1	5	0	6	19 152	145 891						
4	1	8	0	9	24 792	179 654						
1968 1	2	9	0	11	27 000	192 419						
2	0	7	0	6	21 159	174 969						
3	0	8	0	5	25 191	188 911						
4	1	10	0	9	30 438	204 251						
1969 1	0	8	0	11	35 254	222 985						
2	0	8	0	7	29 347	220 384						

(a) Données par pays: voir tableaux précédents

Dati per paese: vedere tavole precedenti

(b) Non compris la récupération dans les usines  
Non compresi i ricuperi di demolizione nello stabilimento

(c) Y compris poussière d'antracite  
Compresa la polvere di antracite

(d) m<sup>3</sup> à 4 250 calories  
m<sup>3</sup> a 4 250 calorie


(a) Länderangaben siehe vorhergehende Tabellen

Voor de cijfers per land zie men de voorgaande tabellen

(b) Altschrott der Werke nicht einbegriffen  
Oud schroot uit eigen bedrijf niet inbegrepen

(c) Einschließlich Anthrazitstaub  
Inclusief anthracietstof

(d) Berechnet auf 4 250 kcal Nm<sup>3</sup>  
Berekend op basis van 4 250 kcal/Nm<sup>3</sup>



**Teil I: Eisenschaffende Industrie**

**1<sup>ère</sup> Partie: Sidérurgie proprement dite**

**1<sup>a</sup> Parte: Siderurgia propriamente detta**

**1<sup>o</sup> Deel: IJzer- en staalproducerende industrie**

**VIII**

**Stahlhandel**

**Commercio dei prodotti siderurgici**

**Négoce des produits sidérurgiques**

**Staalhandel**

## Réceptions nettes et livraisons nettes de produits sidérurgiques des négociants (a), par produits

Arrivi netti e consegna nette di prodotti siderurgici dei commercianti (a), per prodotto

1000 t

EGKS · CECA

Zeit Période Periodo Tijdvak	Massenstähle · Aciers ordinaires					
	Halbzeug Demi-produits Semiprodotti Halffabrikaat	Schwere Profile Profilés lourds Profilati pesanti Zwaar profielstaal	Walzdraht Fil machine Vergella in matasse Walsdraad, gehaspeld	Stabstahl Aciers marchands Laminati mercantili Staaftaal en licht profielstaal	Flacherzeugnisse · Produits plats	
					Insgesamt Total Totale Totaal	Darunter: Bleche: > 3 mm Dont: Tôles > 3 mm Di cui: Lamiere > 3 mm Waarvan: Plaat > 3 mm
1	2	3	4	5	6	
A) Zugänge · Réceptions · Arrivi · Ontvangsten						
1965	50	1 584	30	4 885	3 861	1 941
1966	31	1 690	30	5 037	4 272	2 143
1967	46	1 719	45	5 661	5 267	2 375
1968	92	1 999	51	6 162	5 565	2 694
1969 I	7	205	3	565	573	268
II	7	201	3	513	547	259
III	9	213	2	563	612	300
IV	11	191	3	564	606	298
V	12	182	3	567	583	292
VI	7	181	3	586	629	321
VII						
VIII						
IX						
X						
XI						
XII						
B) Lieferungen · Livraisons · Consegne · Leveringen						
1965	49	1 577	30	5 004	3 847	1 927
1966	32	1 668	31	5 032	4 163	2 082
1967	43	1 681	46	5 498	5 097	2 293
1968	89	1 968	49	6 123	5 408	2 629
1969 I	7	172	3	501	556	267
II	7	169	3	466	536	259
III	9	193	3	555	572	279
IV	9	216	3	630	589	289
V	10	221	3	630	572	280
VI	11	240	3	669	593	291
VII						
VIII						
IX						
X						
XI						
XII						

(a) Non compris les réceptions en provenance d'un autre négociant, ni pour les livraisons, celles à destination d'un autre négociant du pays

(a) Esclusi gli arrivi in provenienza da un altro commerciante del paese e, per le consegne, quelle destinate ad un altro commerciante del paese

Netto-Zugänge und -Lieferungen der Händler an Eisen- und Stahlerzeugnissen (a)

Netto-ontvangst en -leveringen van ijzer- en staalprodukten van de handelaren (a) per produkt

107

EGKS · CECA

1000 t

Acciaio comune · Gewone staalsoorten

Prodotti piatti · Platte produkten		Insgesamt nach Herkunft bzw. Bestimmung Total par provenance ou destination Totale per provenienza risp. destinazione Totaal naar herkomst resp. naar bestemming			Edelstähle Aciers fins et spéciaux Acciai fini e speciali Speciaalstaal	Zeit Période Periodo Tijdvak
Darunter: Bleche < 3 mm Dont: Tôles < 3 mm Di cui: Lamiere < 3 mm Waarvan: Plaat < 3 mm	Darunter: überzogene Bleche Dont: Tôles revêtues Di cui: Lamiere rivestite Waarvan: Beklede plaat	Insgesamt Total Totale Totaal	Darunter: Aus bzw. in das Inland Dont: du/vers le pays Di cui: Dal risp. nel paese Waarvan: uit/aan het binnenland	Darunter: And. Länder der Gemeinschaft Dont: autres pays CECA Di cui: Altri paesi della Comunità Waarvan: and. landen van de Gemeenschap	12	
7	8	9	10	11		

A) Zugänge · Réceptions · Arrivi · Ontvangsten

1 465	289	10 410	7 896	2 432	.	1965
1 625	336	11 060	8 391	2 564	.	1966
2 165	533	12 738	9 266	3 239	.	1967
2 147	519	13 869	10 250	3 348	.	1968
238	47	1 353	957	368	.	I 1969
226	45	1 271	907	336	.	II
241	49	1 399	1 012	352	.	III
241	47	1 375	1 011	325	.	IV
224	47	1 347	996	323	.	V
237	47	1 406	1 035	330	.	VI
						VII
						VIII
						IX
						X
						XI
						XII

B) Lieferungen · Livraisons · Consegne · Leveringen

1 464	291	10 507	10 432	47	.	1965
1 595	326	10 926	10 830	71	.	1966
2 112	528	12 355	12 247	90	.	1967
2 100	520	13 637	13 476	139	.	1968
228	43	1 239	1 221	17	.	I 1969
217	41	1 181	1 161	18	.	II
231	43	1 332	1 311	18	.	III
235	47	1 447	1 424	21	.	IV
228	45	1 436	1 410	21	.	V
233	48	1 516	1 489	23	.	VI
						VII
						VIII
						IX
						X
						XI
						XII

(a) Die Zugänge von anderen Händlern bzw. die Lieferungen an andere Händler des Inlandes sind nicht einbegriffen

(a) De ontvangsten van andere handelaren, resp. de leveringen aan andere handelaren in het binnenland dienen niet te worden inbegrepen

Réceptions nettes et livraisons nettes de produits sidérurgiques des négociants (a), par produits  
 Arrivi netti e consegna nette di prodotti siderurgici dei commercianti (a), per prodotto

1000 t

DEUTSCHLAND (BR)

Zeit Période Periodo Tijdvak	Massenstähle · Aciers ordinaires				Flacherzeugnisse · Produits plats	
	Halbzeug Demi-produits Semiprodotti Halffabrikaat	Schwere Profile Profilés lourds Profilati pesanti Zwaar profielstaal	Walzdraht Fil machine Vergella in matasse Walsdraad, gehaspeld	Stabstahl Aciers marchands Laminati mercantili Staaftaal en licht profielstaal	Insgesamt Total Totale Totaal	Darunter: Bleche > 3 mm Dont: Tôles > 3 mm Di cui: Lamiere > 3 mm Waarvan: Plaat > 3 mm
<b>A) Zugänge · Réceptions · Arrivi · Ontvangsten</b>						
1965	22	679	15	1 962	1 444	829
1966	18	673	9	2 075	1 461	814
1967	31	633	8	1 950	1 460	843
1968	70	790	9	2 295	1 891	1 105
1968 X	7	80	1	215	168	100
XI	8	69	0	192	171	100
XII	5	60	—	163	144	81
1969 I	6	76	1	202	172	96
II	5	80	1	184	156	95
III	7	78	—	219	202	126
IV	8	80	1	204	202	129
V	10	74	0	204	193	124
VI	5	71	1	216	217	140
VII	9	78	1	233	237	146
VIII	6	97	1	235	224	140
IX	12	98	1	262	235	149
X	9	109	1	282	238	145
<b>B) Lieferungen · Livraisons · Consegne · Leveringen</b>						
1965	21	688	14	2 052	1 456	819
1966	19	679	10	2 088	1 467	812
1967	29	642	7	1 939	1 469	837
1968	66	765	8	2 212	1 785	1 038
1968 X	7	80	1	225	184	108
XI	7	68	1	195	164	96
XII	5	52	0	142	132	80
1969 I	5	65	0	179	186	114
II	6	62	1	157	180	113
III	7	75	0	203	195	121
IV	6	88	1	236	196	122
V	7	91	1	241	195	120
VI	8	99	1	241	199	122
VII	6	108	0	261	214	134
VIII	5	92	1	236	193	118
IX	9	92	0	251	208	124
X	8	101	1	277	225	135

(a) Non compris les réceptions en provenance d'un autre négociant, ni pour les livraisons, celles à destination d'un autre négociant du pays

(a) Esclusi gli arrivi in provenienza da un altro commerciante del paese e, per le consegne, quelle destinate ad un altro commerciante del paese



Netto-Zugänge und -Lieferungen der Händler an Eisen- und Stahlerzeugnissen (a)

Netto-ontvangst en -leveringen van ijzer- en staalprodukten van de handelaren (a) per produkt

108

DEUTSCHLAND (BR)

1000 t

Acciaio comune - Gewone staalsoorten

Prodotti piatti Platte produkten		Insgesamt nach Herkunft bzw. Bestimmung Total par provenance ou destination Totale per provenienza resp. destinazione Totaal naar herkomst resp. naar bestemming			Edelstähle Aciers fins et spéciaux Acciai fini e speciali Specialstaal	Zeit Période Período Tijdvak
Darunter: Bleche < 3 mm Dont: Tôles < 3 mm Di cui: Lamiere < 3 mm Waarvan: Plaat < 3 mm	Darunter: überzogene Bleche Dont: Tôles revêtues Di cui: Lamiere rivestite Waarvan: Beklede plaat	Insgesamt Total Totale Totaal	Darunter: Aus bzw. in das Inland Dont: du/vers le pays Di cui: Dal risp nel paese Waarvan: uit/aan het binnenland	Darunter: And. Länder der Gemeinschaft Dont: autres pays CECA Di cui: Altri paesi della Comunità Waarvan: and. landen van de Gemeenschap		
7	8	9	10	11	12	

A) Zugänge · Réceptions · Arrivi · Ontvangsten

439	90	4 122	3 286	777	.	1965
466	97	4 236	3 411	752	.	1966
431	102	4 082	3 300	684	.	1967
555	123	5 055	3 829	1 093	.	1968
46	10	471	368	90	.	X 1968
49	13	440	341	90	.	XI
45	11	372	290	69	.	XII
55	10	457	352	97	.	I 1969
43	10	426	332	85	.	II
50	13	506	404	86	.	III
51	12	495	387	88	.	IV
47	11	481	383	88	.	V
51	11	510	395	92	.	VI
61	17	558	437	107	.	VII
58	15	563	445	104	.	VIII
59	15	608	474	121	.	IX
63	15	638	491	128	.	X

B) Lieferungen · Livraisons · Consegne · Leveringen

459	90	4 231	4 187	31	.	1965
477	93	4 263	4 194	52	.	1966
443	103	4 086	4 010	61	.	1967
527	116	4 836	4 761	55	.	1968
55	12	497	488	7	.	X 1968
47	11	435	427	6	.	XI
37	8	331	323	7	.	XII
53	9	435	427	7	.	I 1969
48	9	406	396	8	.	II
53	11	480	470	8	.	III
53	12	527	517	9	.	IV
54	11	535	523	8	.	V
53	12	548	534	10	.	VI
54	13	589	580	7	.	VII
51	12	527	516	8	.	VIII
58	14	560	550	8	.	IX
62	15	612	604	6	.	X

(a) Die Zugänge von anderen Händlern bzw. die Lieferungen an andere Händler des Inlandes sind nicht einbegriffen

(a) De ontvangsten van andere handelaren resp. de leveringen aan andere handelaren in het binnenland dienen niet te worden inbegrepen

Réceptions nettes et livraisons nettes de produits sidérurgiques des négociants (a), par produits  
 Arrivi netti e consegna nette di prodotti siderurgici dei commercianti (a), per prodotti

1000 t

FRANCE

Zeit Période Periodo Tijdvak	Massenstähle · Aciers ordinaires					Flacherzeugnisse · Produits plats	
	Halbzeug Demi-produits Semiprodotti Halffabrikaat	Schwere Profile Profilés lourds Profilati pesanti Zwaar profielstaal	Walzdraht Fil machine Vergella in matasse Walsdraad, gehaspeld	Scabstahl Aciers marchands Laminati mercantili Staaftaal en licht profielstaal	Insgesamt Total Totale Totaal	Darunter: Bleche: > 3 mm Dont: Tôles > 3 mm Di cui: Lamiere > 3 mm Waarvan: Plaat > 3 mm	
						1	2

## A) Zugänge · Réceptions · Arrivi · Ontvangsten

1965	—	411	—	1 558	1 469	659
1966	—	444	—	1 565	1 645	749
1967	—	524	—	1 759	1 823	890
1968	—	511	—	1 723	1 836	896
1968 X	—	56	—	168	187	93
XI	—	47	—	157	168	82
XII	—	53	—	162	186	92
1969 I	—	58	—	183	208	103
II	—	52	—	167	200	98
III	—	64	—	176	221	109
IV	—	50	—	169	221	110
V	—	49	—	173	205	106
VI	—	53	—	169	226	118
VII	—	43	—	165	217	109
VIII	—	40	—	121	151	87
IX	—	55	—	166	205	104

## B) Lieferungen · Livraisons · Consegne · Leveringen

1965	—	401	—	1 558	1 436	648
1966	—	423	—	1 543	1 545	707
1967	—	488	—	1 649	1 661	797
1968	—	528	—	1 739	1 798	870
1968 X	—	51	—	163	186	89
XI	—	45	—	144	167	76
XII	—	45	—	145	179	83
1969 I	—	50	—	150	185	89
II	—	49	—	145	171	83
III	—	59	—	177	192	93
IV	—	60	—	188	202	99
V	—	61	—	181	186	91
VI	—	68	—	208	202	99
VII	—	61	—	187	186	91
VIII	—	39	—	122	80	44
IX	—	58	—	186	192	92

(a) Non compris les réceptions en provenance d'un autre négociant, ni pour les livraisons, celles à destination d'un autre négociant du pays

(a) Esclusi gli arrivi in provenienza da un altro commerciante del paese e, per le consegne, quelle destinate ad un altro commerciante del paese

Netto-Zugänge und -Lieferungen der Händler an Eisen- und Stahlerzeugnissen (a)

Netto-ontvangst en -leveringen van ijzer- en staalprodukten van de handelaren (a) per produkt

109

FRANCE

1000 t

Acciaio comune · Gewone staalsoorten		Insgesamt nach Herkunft bzw. Bestimmung Total par provenance ou destination Totale per provenienza risp. destinazione Totaal naar herkomst resp. naar bestemming			Edelstähle Aciers fins et spéciaux Acciai fini e speciali Specialstaal	Zeit Période Periodo Tijdvak	
Prodotti piatti · Platte produkten		Insgesamt Total Totale Totaal	Darunter: Aus bzw. in das Inland Dont: du/vers le pays Di cui: Dal risp. nel paese Waarvan: uit/aan het binnenland	Darunter: And. Länder der Gemeinschaft Dont: autres pays CECA Di cui: Altri paesi della Comunità Waarvan: and. landen van de Gemeenschap			
Darunter: Bleche < 3 mm Dont: Tôles < 3 mm Di cui: Lamiere < 3 mm Waarvan: Plaat < 3 mm	Darunter: überzogene Bleche Dont: Tôles revêtues Di cui: Lamiere rivestite Waarvan: Beklede plaat	7	8	9	10	11	12

A) Zugänge · Réceptions · Arrivi · Ontvangsten

621	143	3 438	2 554	885	100	1965
686	161	3 654	2 652	1 001	102	1966
703	174	4 106	2 849	1 258	104	1967
710	177	4 070	2 958	1 113	105	1968
73	17	411	303	108	11	X
64	17	372	269	103	9	XI
71	18	401	299	101	12	XII
77	22	449	305	144	12	I 1969
78	20	419	276	143	12	II
86	21	461	307	154	12	III
89	18	440	301	139	13	IV
76	18	427	291	136	13	V
85	18	448	310	139	14	VI
81	20	425	287	138	13	VII
44	14	312	213	99	6	VIII
78	16	426	298	128	15	IX

B) Lieferungen · Livraisons · Consegne · Leveringen

601	142	3 395	3 395	—	98	1965
637	158	3 511	3 511	—	103	1966
646	170	3 798	3 798	—	102	1967
700	178	4 065	4 065	—	106	1968
74	19	400	400	—	11	X
71	16	356	356	—	0	XI
74	16	369	369	—	13	XII
74	17	385	385	—	12	I 1969
68	16	365	365	—	11	II
77	16	428	428	—	13	III
81	17	450	450	—	13	IV
73	17	428	428	—	12	V
78	19	478	478	—	14	VI
73	17	434	434	—	13	VII
24	10	241	241	—	5	VIII
75	20	436	436	—	14	IX

(a) Die Zugänge von anderen Händlern bzw. die Lieferungen an andere Händler des Inlandes sind nicht einbegriffen

(a) De ontvangsten van andere handelaren, resp. de leveringen aan andere handelaren in het binnenland dienen niet te worden inbegrepen

## Réceptions nettes et livraisons nettes de produits sidérurgiques des négociants (a), par produits

Arrivi netti e consegna nette di prodotti siderurgici dei commercianti (a), per prodotto

1000 t

ITALIA

Zeit Période Periodo Tijdvak	Massenstähle · Aciers ordinaires					Flacherzeugnisse · Produits plats	
	Halbzeug Demi-produits Semiprodotti Halffabrikaat	Schwere Profile Profilés lourds Profilati pesanti Zwaar profielstaal	Walzdraht Fil machine Vergella in matasse Walsdraad, gehaspeld	Stabstahl Aciers marchands Laminati mercantili Staaftaal en licht profielstaal	Insgesamt Total Totale Totaal	Darunter: Bleche: > 3 mm Dont: Tôles > 3 mm Di cui: Lamiere > 3 mm Waarvan: Plaat > 3 mm	
						1	2
<b>A) Zugänge · Réceptions · Arrivi · Ontvangsten</b>							
1965	22	244	1	435	651	301	
1966	5	298	1	383	795	397	
1967	4	286	15	860	1 584	445	
1968	5	363	8	1 064	1 414	492	
1968 X	0	23	0	100	131	52	
XI	0	23	0	100	131	52	
XII	0	23	0	100	131	52	
1969 I	0	35	0	77	151	47	
II	0	35	0	77	151	47	
III	0	35	0	77	151	47	
IV	0	31	0	95	140	39	
V	0	31	0	95	140	39	
VI	0	31	0	95	140	39	
<b>B) Lieferungen · Livraisons · Consegne · Leveringen</b>							
1965	22	241	1	446	636	294	
1966	6	291	1	380	778	379	
1967	4	280	16	834	1 574	465	
1968	6	367	7	1 122	1 413	520	
1968 X	0	27	0	102	128	52	
XI	0	27	0	102	128	52	
XII	0	27	0	102	128	52	
1969 I	0	31	1	80	146	46	
II	0	31	1	80	146	46	
III	0	31	1	80	146	46	
IV	0	34	0	98	142	44	
V	0	34	0	98	142	44	
VI	0	34	0	98	142	44	

(a) Non compris les réceptions en provenance d'un autre négociant, ni pour les livraisons, celles à destination d'un autre négociant du pays  
 (b) Par suite de changement et d'élargissement du recensement les données à partir de 1967 ne sont plus comparables à celles des années précédentes

(a) Esclusi gli arrivi in provenienza da un altro commerciante del paese e, per le consegne, quelle destinate ad un altro commerciante del paese  
 (b) A causa della maggiore ampiezza della rilevazione a partire dal 1967 dati non sono più comparabili con quelli degli anni precedenti

Netto-Zugänge und -Lieferungen der Händler an Eisen- und Stahlerzeugnissen (a)

Netto-ontvangst en -leveringen van ijzer- en staalprodukten van de handelaren (a) per produkt

110

ITALIA

1000 t

Acciaio comune · Gewone staalsoorten		Insgesamt nach Herkunft bzw. Bestimmung Total par provenance ou destination Totale per provenienza risp. destinazione Totaal naar herkomst resp. naar bestemming			Edelstähle Aciers fins et spéciaux Acciai fini e speciali Specialstaal	Zeit Période Periodo Tijdvak	
Prodotti piatti · Platte produkten		Insgesamt Total Totale Totaal	Darunter: Aus bzw. in das Inland Dont: du/vers le pays Di cui: Dal risp. nel paese Waarvan: uit/aan het binnenland	Darunter: And. Länder der Gemeinschaft Dont: autres pays CECA Di cui: Altri paese della Comunità Waarvan: and. landen van de Gemeenschap			
Darunter: Bleche < 3 mm Dont: Tôles < 3 mm Di cui: Lamière < 3 mm Waarvan: Plaat < 3 mm	Darunter: überzogene Bleche Dont: Tôles revêtues Di cui: Lamière rivestite Waarvan: Beklede plaat	7	8	9	10	11	12

A) Zugänge · Réceptions · Arrivi · Ontvangsten

301	32	1 353	1 332	13	.	1965
335	50	1 482	1 423	39	.	1966
879	229	2 749	2 097	507	.	1967
711	189	2 853	2 378	347	.	1968
62	15	254	212	28	.	X 1968
62	15	254	212	28	.	XI
62	15	254	212	28	.	XII
89	12	263	201	44	.	I 1969
89	12	263	201	44	.	II
89	12	263	201	44	.	III
84	15	266	214	35	.	IV
84	15	266	214	35	.	V
84	15	266	214	35	.	VI

B) Lieferungen · Livraisons · Consegne · Leveringen

295	34	1 346	1 346	—	.	1965
340	47	1 456	1 456	—	.	1966
863	227	2 708	2 708	—	.	1967
713	196	2 915	2 915	—	.	1968
58	16	257	257	—	.	X 1968
58	16	257	257	—	.	XI
58	16	257	257	—	.	XII
85	14	258	258	—	.	I 1969
85	14	258	258	—	.	II
85	14	258	258	—	.	III
82	14	274	274	—	.	IV
82	14	274	274	—	.	V
82	14	274	274	—	.	VI

(a) Die Zugänge von anderen Händlern bzw. die Lieferungen an andere Händler des Inlandes sind nicht einbegriffen  
(b) Infolge Änderung und Erweiterung der Erhebung sind die Angaben ab 1967 mit denen der vorhergehenden Jahre nicht mehr vergleichbar

(a) De ontvangsten van andere handelaren, resp. de leveringen aan andere handelaren in het binnenland dienen niet te worden inbegrepen  
(b) Als gevolg van veranderingen en uitbreiding van de enquête zijn de cijfers vanaf 1967 niet meer vergelijkbaar met die van voorgaande jaren

Réceptions nettes et livraisons nettes de produits sidérurgiques des négociants (a), par produits  
 Arrivi netti e consegna netta di prodotti siderurgici dei commercianti (a), per prodotto

1000 t

NEDERLAND (b)

Zeit Période Periodo Tijdvak	Massenstähle · Aciers ordinaires					Flacherzeugnisse · Produits plats	
	Halbzeug Demi-produits Semiprodotti Halfafrikaat	Schwere Profile Profilés lourds Profilati pesanti Zwaar profielstaal	Walzdraht Fil machine Vergella in matasse Walsdraad, gehaspeld	Stabstahl Aciers marchands Laminati mercantili Staaftaal en licht profielstaal	Insgesamt Total Totale Totaal	Darunter: Bleche: > 3 mm Dont: Tôles > 3 mm Di cui: Lamiere > 3 mm Waarvan: Plaat > 3 mm	
						1	2

## A) Zugänge · Réceptions · Arrivi · Ontvangsten

1965	—	135	—	489	98	52
1966	—	150	—	528	122	66
1967	—	139	—	553	116	64
1968	—	178	—	564	115	66
1968 X	—	18	—	55	12	7
XI	—	20	—	56	12	7
XII	—	20	—	62	12	7
1969 I	—	20	—	53	14	9
II	—	18	—	35	12	7
III	—	20	—	41	10	5
IV	—	14	—	38	10	5
V	—	12	—	37	12	7
VI	—	9	—	48	13	8
VII	—	13	—	36	13	8
VIII	—	13	—	45	12	7
IX	—	16	—	38	13	8

## B) Lieferungen · Livraisons · Consegne · Leveringen

1965	—	134	—	507	118	66
1966	—	149	—	534	123	68
1967	—	137	—	534	113	63
1968	—	172	—	550	121	71
1968 X	—	18	—	55	12	7
XI	—	16	—	47	11	6
XII	—	13	—	36	9	5
1969 I	—	15	—	45	11	6
II	—	15	—	37	11	7
III	—	16	—	48	12	7
IV	—	16	—	49	12	7
V	—	17	—	51	12	8
VI	—	21	—	63	13	8
VII	—	20	—	66	12	7
VIII	—	17	—	53	11	6
IX	—	20	—	57	14	8

(a) Non compris les réceptions en provenance d'un autre négociant, ni pour les livraisons, celles à destination d'un autre négociant du pays  
 (b) Partiellement estimé

(a) Esclusi gli arrivi in provenienza da un altro commerciante del paese e, per le consegne, quelle destinate ad un altro commerciante del paese  
 (b) Stima parziale

Netto-Zugänge und -Lieferungen der Händler an Eisen- und Stahlerzeugnissen (a)

Netto-ontvangst en -leveringen van ijzer- en staalprodukten van de handelaren (a), per produkt

111

NEDERLAND (b)

1000 t

Acciaio comune · Gewone staalsoorten		Insgesamt nach Herkunft bzw. Bestimmung Total par provenance ou destination Totale per provenienza resp. destinazione Totaal naar herkomst resp. naar bestemming			Edelstähle Aciers fins et spéciaux Acciai fini e speciali Specialstaal	Zeit Période Periodo Tijdvak	
Prodotti piatti · Platte produkten		Insgesamt Total Totale Totaal	Darunter: Aus bzw. in das Inland Dont: du/vers le pays Di cui: Dal risp. nel paese Waarvan: uit/aan het binnenland	Darunter: And. Länder der Gemeinschaft Dont: autres pays CECA Di cui: Altri paesi della Comunità Waarvan: and. landen van de Gemeenschap			
Darunter: Bleche < 3 mm Dont: Tôles < 3 mm Di cui: Lamiere < 3 mm Waarvan: Plaat < 3 mm	Darunter: überzogene Bleche Dont: Tôles revêtues Di cui: Lamiere rivestite Waarvan: Beklede plaat	7	8	9	10	11	12

A) Zugänge · Réceptions · Arrivi · Ontvangsten

28	11	722	65	645	.	1965
33	13	800	150	640	.	1966
31	12	808	177	615	.	1967
28	12	857	216	630	.	1968
3	1	85	19	66	.	X 1968
3	1	88	22	66	.	XI
2	1	94	29	65	.	XII
4	1	87	14	71	.	I 1969
2	1	65	13	52	.	II
3	1	71	16	55	.	III
2	1	62	12	50	.	IV
3	1	61	10	51	.	V
3	1	70	18	51	.	VI
3	1	62	9	53	.	VII
3	1	70	16	53	.	VIII
3	2	67	29	55	.	IX

B) Lieferungen · Livraisons · Consegne · Leveringen

31	12	759	759	—	.	1965
33	12	806	806	—	.	1966
32	12	784	784	—	.	1967
					.	1968
3	1	85	85	—	.	X 1968
3	1	74	74	—	.	XI
2	1	58	58	—	.	XII
3	1	71	71	—	.	I 1969
3	1	63	63	—	.	II
3	1	76	76	—	.	III
3	1	77	77	—	.	IV
3	1	80	80	—	.	V
3	1	97	97	—	.	VI
3	1	98	98	—	.	VII
3	1	81	81	—	.	VIII
3	2	91	91	—	.	IX

(a) Die Zugänge von anderen Händlern bzw. die Lieferungen an andere Händler des Inlandes sind nicht einbegriffen  
(b) Teilweise geschätzt

(a) De ontvangsten van andere handelaren, resp. de leveringen aan andere handelaren in het binnenland dienen niet te worden inbegrepen  
(b) Gedeeltelijk geraamd

Réceptions nettes et livraisons nettes de produits sidérurgiques des négociants (a), par produits  
 Arrivi netti e consegna nette di prodotti siderurgici dei commercianti (a), per prodotti

1000 t

BELGIQUE / BELGIË

Zeit Période Periodo Tijdvak	Massenstähle · Aciers ordinaires					
	Halbzeug Demi-produits Semiprodotto Halffabrikaat	Schwere Profile Profilés lourds Profilati pesanti Zwaar profielstaal	Walzdraht Fil machine Vergella in matasse Walsdraad, gehaspeld	Stabstahl Aciers marchands Laminati mercantili Scaafstaal en licht profielstaal	Flacherzeugnisse · Produits plats	
					Insgesamt Total Totale Totaal	Darunter: Bleche: > 3 mm Dont: Tôles > 3 mm Di cui: Lamiere > 3 mm Waarvan: Plaat > 3 mm
1	2	3	4	5	6	
<b>A) Zugänge · Réceptions · Arrivi · Ontvangsten</b>						
1965	7	114	14	441	199	100
1966	7	126	20	487	248	117
1967	10	137	23	538	284	132
1968	17	157	34	517	309	135
1968 VII	1	12	2	42	24	11
VIII	1	12	2	42	24	11
IX	1	12	2	42	24	11
X	1	19	3	52	31	13
XI	1	19	3	52	31	13
XII	1	19	3	52	31	13
1969 I	1	17	2	49	28	12
II	1	17	2	49	28	12
III	1	17	2	49	28	12
IV	2	16	2	58	33	16
V	2	16	2	58	33	16
VI	2	16	2	58	33	16
VII	1	20	2	54	44	18
VIII	1	20	2	54	44	18
IX	1	20	2	54	44	18
<b>B) Lieferungen · Livraisons · Consegne · Leveringen</b>						
1965	7	113	15	442	200	99
1966	7	127	20	487	249	116
1967	10	134	23	532	280	132
1968	16	137	34	501	291	131
1968 VII	1	12	2	42	24	11
VIII	1	12	2	42	24	11
IX	1	12	2	42	24	11
X	1	12	2	47	25	11
XI	1	12	2	47	25	11
XII	1	12	2	47	25	11
1969 I	1	12	2	47	28	12
II	1	12	2	47	28	12
III	1	12	2	47	28	12
IV	3	18	2	59	36	17
V	3	18	2	59	36	17
VI	3	18	2	59	36	17
VII	1	19	2	55	40	17
VIII	1	19	2	55	40	17
IX	1	19	2	55	40	17

(a) Non compris les réceptions en provenance d'un autre négociant, ni pour les livraisons, celles à destination d'un autre négociant du pays

(a) Esclusi gli arrivi in provenienza da un altro commerciante del paese e, per le consegne, quelle destinate ad un altro commerciante del paese



Netto-Zugänge und -Lieferungen der Händler an Eisen- und Stahlzeugnissen (a)

Netto-ontvangst en -leveringen van ijzer- en staalprodukten van de handelaren (a) per produkt

112

BELGIQUE / BELGIË

1000 t

Acciaio comune · Gewone staalsoorten

Prodotti piatti · Platte produkten

Darunter: Bleche < 3 mm Dont: Tôles < 3 mm Di cui: Lamiere < 3 mm Waarvan: Plaat < 3 mm	Darunter: überzogene Bleche Dont: Tôles revêtues Di cui: Lamiere rivestite Waarvan: Beklede plaat	Insgesamt nach Herkunft bzw. Bestimmung Total par provenance ou destination Totale per provenienza risp. destinazione Totaal naar herkomst resp. naar bestemming			Edelstähle Aciers fins et spéciaux Acciai fini e speciali Specialstaal	Zeit Période Periodo Tijdvak
		Insgesamt Total Totale Totaal	Darunter: Aus bzw. in das Inland Dont: du/vers le pays Di cui: Dal risp. nel paese Waarvan: uit/aan het binnenland	Darunter: And. Länder der Gemeinschaft Dont: autres pays CECA Di cui: Altri paesi della Comunità Waarvan: and. landen van de Gemeenschap		
7	8	9	10	11	12	

A) Zugänge · Réceptions · Arrivi · Ontvangsten

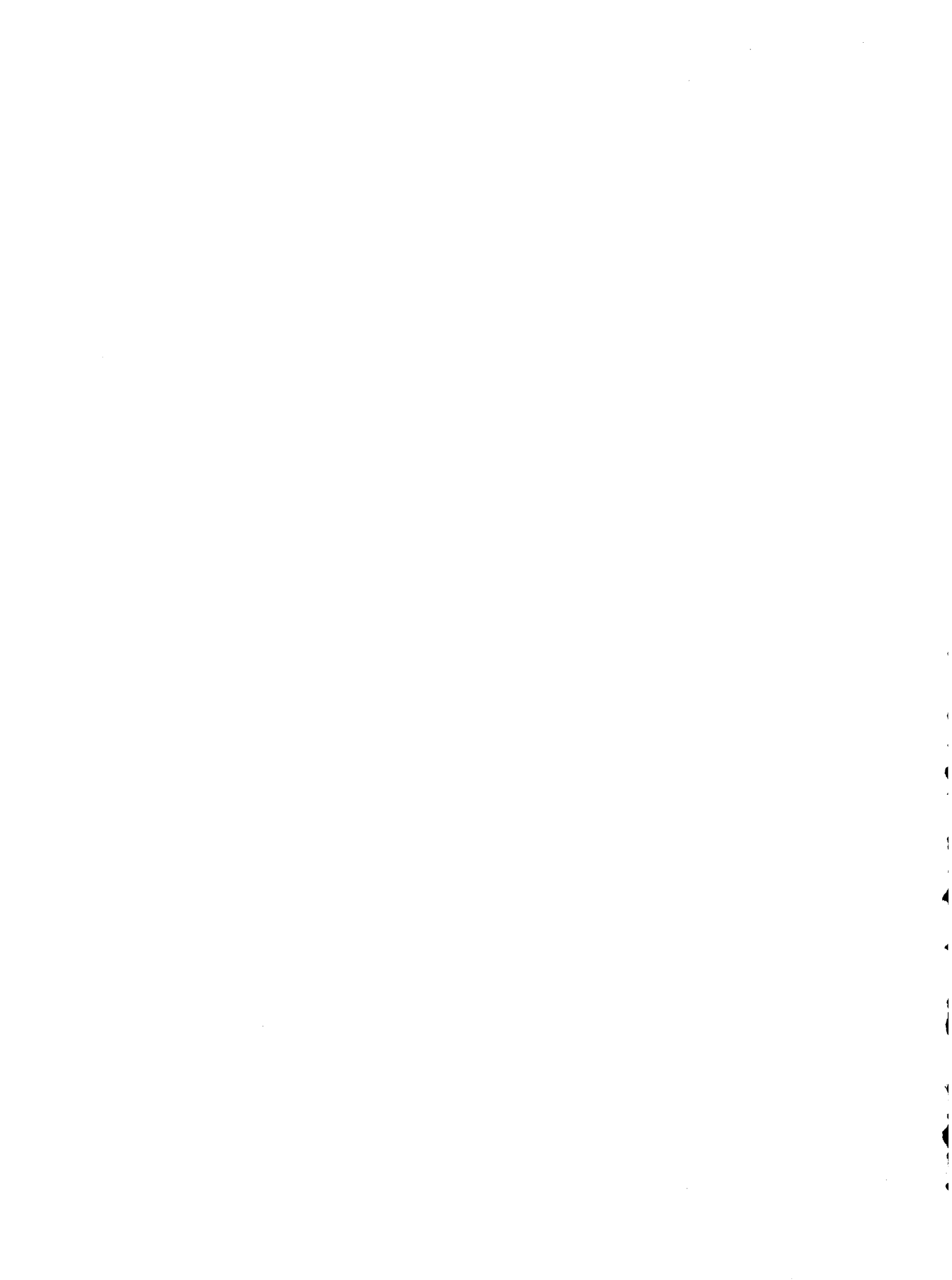
76	13	775	660	113	14	1965
105	16	888	755	132	14	1966
121	16	992	814	176	15	1967
143	18	1 033	869	164	16	1968
12	2	81	70	11	1	VII 1968
12	2	81	70	11	1	VIII
12	2	81	70	11	1	IX
14	2	106	92	14	1	X
14	2	106	92	14	1	XI
14	2	106	92	14	1	XII
13	2	97	85	12	2	I 1969
13	2	97	85	12	2	II
13	2	97	85	12	2	III
14	2	111	97	14	3	IV
14	2	111	97	14	3	V
14	2	111	97	14	3	VI
24	2	121	103	18	2	VII
24	2	121	103	18	2	VIII
24	2	121	103	18	2	IX

B) Lieferungen · Livraisons · Consegne · Leveringen

78	13	777	746	16	14	1965
107	16	890	863	19	14	1966
129	16	979	946	28	15	1967
132	18	979	891	85	15	1968
11	1	81	71	10	1	VII 1968
11	1	81	71	10	1	VIII
11	1	81	71	10	1	IX
11	2	87	77	10	1	X
11	2	87	77	10	1	XI
11	2	87	77	10	1	XII
14	2	90	80	10	1	I 1969
14	2	90	80	10	1	II
14	2	90	80	10	1	III
16	2	118	105	13	2	IV
16	2	118	105	13	2	V
16	2	118	105	13	2	VI
20	2	117	105	11	2	VII
20	2	117	105	11	2	VIII
20	2	117	105	11	2	IX

(a) Die Zugänge von anderen Händlern bzw. die Lieferungen an andere Händler des Inlandes sind nicht einbegriffen

(a) De ontvangsten van andere handelaren, resp. de leveringen aan andere handelaren in het binnenland dienen niet te worden inbegrepen



**Teil II: Schrott**

**II° Partie: Ferrailles**

**II° Parte: Rottame**

**II° Deel: Schroot**

Livraisons totales des négociants en ferraille de l'ensemble de la Communauté (ferraille de fonte et d'acier) (a)

Consegna totali dei commercianti in rottame dell'insieme della Comunità (a) (rottame di ghisa e di acciaio)

Gesamtlieferungen der Schrotthändler der Gemeinschaft (a) (Gußbruch und Stahlschrott)

Totale leveringen door de schroothandelaren van de Gemeenschap (a) (gegoten schroot en staalschroot)

1000 t

Zeit Période Periodo Tijdvak	An Inlands- verbraucher Aux consom- mateurs du pays Ai consumatori del paese Aan binnenlandse verbruikers	In andere Länder der Gemeinschaft A d'autres pays de la Communauté Ad altri paesi della Comunità Aan andere landen van de Gemeenschap			In dritter Länder Aux pays tiers A paesi terzi Naar derde landen	Insgesamt Total Totale Totaal	Davon Abwrackschrott Dont ferrailles navales Di cui rottami navali Waarvan scheepssloop- schroot
		Andere Händler A d'autres négociants Ad altri commercianti Andere handelaren	An Verbraucher Aux consom- mateurs Ai consumatori Aan verbruikers	Insgesamt Total Totale Totaal			
	1	2	3	4	5	6	7
1964	12 626	833	2 198	3 031	121	15 777	582
1965	12 454	1 009	3 629	4 638	11	17 012	358
1966	12 579	793	3 805	4 599	20	17 178	205
1967	12 719	1 347	3 921	5 268	31	18 018	272
1968	13 457	1 423	3 761	5 184	16	18 657	283
1967 I	1 038	112	316	428	3	1 469	
II	970	121	309	429	6	1 406	
III	1 132	123	339	462	4	1 598	
IV	1 079	112	301	414	1	1 494	
V	1 080	109	321	430	1	1 511	
VI	1 152	132	350	483	6	1 640	
VII	998	98	323	421	8	1 426	
VIII	913	91	317	408	2	1 323	
IX	1 104	116	344	460	1	1 565	
X	1 130	109	359	468	0	1 597	
XI	1 037	108	321	429	0	1 467	
XII	1 084	115	321	436	—	1 520	
1968 I	1 059	114	278	392	—	1 451	
II	1 116	133	364	497	1	1 614	
III	1 157	138	383	520	0	1 677	
IV	1 161	128	339	467	1	1 629	
V	1 106	124	273	397	2	1 506	
VI	1 084	119	266	384	2	1 470	
VII	1 091	122	341	463	1	1 558	
VIII	973	96	261	357	0	1 330	
IX	1 112	120	317	437	0	1 549	
X	1 197	126	338	464	1	1 662	
XI	1 139	107	302	409	2	1 551	
XII	1 262	95	300	315	4	1 661	
1969 I	1 215	112	286	397	6	1 619	
II	1 159	114	274	388	9	1 555	
III	1 368	113	324	436	10	1 814	
IV	1 293	55	402	457	6	1 756	
V	1 283	111	359	469	6	1 759	
VI	1 254	109	382	490	12	1 756	

(a) Pour la France y compris ferraille de fonte à partir de 1962  
Per la Francia compreso rottame di ghisa del 1962

(a) Für Frankreich einschl. Gußbruch ab 1962  
Voor Frankrijk gegoten schroot inbegrepen vanaf 1962

Livraisons nettes (a) de ferrailles d'acier (b) des négociants en ferraille de chaque pays de la Communauté

Netto-Lieferungen (a) der Schrotthändler an Stahlschrott (b) nach Ländern der Gemeinschaft

114

Consegna netta (a) di rottame di acciaio (b) dei commercianti in rottame, per paese della Comunità

Nettoleveringen (a) van staalschroot (b) door de schroothandelaren per land van de Gemeenschap

1000 t

Zeit Période Periodo Tijdvak	Deutschland (BR) (c)	France (d)	Italia	Nederland	Belgique België	EGKS CECA
<b>A) Lieferungen insgesamt · Livraisons totales</b>						
<b>A) Consegne totali · Totale leveringen</b>						
1964	8 668	2 955	845	673	604	13 745
1965	8 441	4 208	814	727	536	14 726
1966	8 314	4 295	1 042	730	569	14 950
1967	8 987	3 945	1 173	745	599	15 449
1968	9 508	3 811	1 270	647	693	15 929
1968 VIII	766	195	74	48	51	1 134
IX	772	319	110	54	63	1 318
X	782	381	125	56	72	1 417
XI	794	313	121	68	62	1 358
XII	875	332	105	67	52	1 431
1969 I	794	377	99	65	54	1 389
II	802	327	113	28	58	1 328
III	887	419	124	71	76	1 577
IV	865	409	120	89	80	1 563
V	849	378	114	84	88	1 513
VI	828	412	97	91	87	1 515
VII	866		112		75	
VIII	822		84		78	
IX	888					
X	858					
XI						
<b>B) Darunter an inländische Verbraucher · Dont aux consommateurs du même pays</b>						
<b>B) Di cul: Ai consumatori del paese · Waarvan: Aan binnenlandse verbruikers</b>						
1964	7 329	2 197	845	501	604	11 452
1965	6 519	2 748	814	557	536	11 174
1966	6 332	2 899	1 042	611	561	11 445
1967	6 993	2 293	1 173	534	584	11 577
1968	7 727	2 132	1 270	438	692	12 259
1968 VIII	639	87	74	30	51	881
IX	627	172	110	36	63	1 008
X	623	224	125	44	72	1 088
XI	642	184	121	52	62	2 061
XII	737	186	105	55	52	1 135
1969 I	667	244	99	49	53	1 112
II	682	197	113	3	58	1 053
III	754	261	124	49	76	1 264
IV	718	242	120	70	80	1 230
V	687	214	114	62	88	1 165
VI	647	244	97	63	87	1 138
VII	676		112		75	
VIII	652		84		78	
IX	759					
X	735					
XI						

(a) Livraisons aux consommateurs du pays et des autres pays de la Communauté ainsi qu'aux pays tiers  
N.B.: Cependant pour l'Allemagne (R.F.) les livraisons totales comprennent aussi les livraisons aux négociants des autres pays de la Communauté  
Consegna ai consumatori del paese e degli altri paesi della Comunità come pure ai paesi terzi

N.B.: Per la Germania (R.F.), le consegne totali comprendono anche le consegne ai commercianti degli altri paesi della Comunità

(b) Y compris les ferrailles de fonte alliées (Pour l'Allemagne (R.F.) non compris les ferrailles de fonte alliées)  
Incluso rottame di ghisa legata (per la Germania (R.F.) non compreso rottame di ghisa legata)

(c) A partir du 1<sup>er</sup> juillet 1959 y compris la Sarre  
Dal 1<sup>o</sup> luglio 1959 inclusa la Sarre

(d) Jusqu'au 30 juin 1959 y compris la Sarre  
Fino al 30 giugno 1959 inclusa la Sarre

(a) Lieferungen an Verbraucher des Inlandes und der übrigen Länder der Gemeinschaft sowie in drittem Ländern  
N.B.: Für Deutschland (BR) umfassen die Gesamtlieferungen auch die Lieferungen an Händler in den übrigen Gemeinschaftsländern

Leveringen aan binnenlandse verbruikers, evenals leveringen aan verbruikers in de andere landen van de Gemeenschap en aan verbruikers in derde landen

N.B.: Voor Duitsland (BR) omvatten de totale leveringen ook de leveringen aan handelaren in de overige landen van de Gemeenschap

(b) Einschließlich legierter Gußbruch (Bei Deutschland (BR) ist der legierte Gußbruch nicht einbegriffen)  
Met inbegrip van gelegeerd gegoten schroot (Voor Duitsland (BR) gelegeerd gegoten schroot niet inbegrepen)

(c) Ab 1. Juli 1959 einschließlich Saarland  
Vanaf 1 juli 1959 inclusief Saarland

(d) Bis 30. Juni 1959 einschließlich Saarland  
Tot en met 30 juni 1959 inclusief Saarland

Commerce extérieur et échanges intérieurs de ferraille (a) pour l'ensemble de la Communauté, par catégories

Außenhandel und Binnenaustausch an Schrott (a) nach Sorten für die Gemeinschaft insgesamt

Commercio estero, e scambi all'interno, di rottame (a), per l'insieme della Comunità e per categorie

Buitenlandse handel van — en ruilverkeer binnen — de Gemeenschap in schroot (a) per soort

Zeit Période Periodo Tijdvak	Nicht sortiert oder klassiert  Ni triés ni classés  Non cernite né classificate  Niet gesor- teerd of geklasseerd	Sortiert oder klassiert Triés ou classés Cernite o classificate Gesorteerd of geklasseerd			Insgesamt  Total  Totale  Totaal	Nicht sortiert oder klassiert  Ni triés ni classés  Non cernite né classificate  Niet gesor- teerd of geklasseerd	Sortiert oder klassiert Triés ou classés Cernite o classificate Gesorteerd of geklasseerd			Insgesamt  Total  Totale  Totaal
		Aus Gußeisen	Aus verzinnem Stahl	Sonstiger			Aus Gußeisen	Aus verzinnem Stahl	Sonstiger	
		De fonte	De fer étamé	Autres			De fonte	De fer étamé	Autres	
		Di ghisa	Di ferro stagnato	Altre			Di ghisa	Di ferro stagnato	Altre	
		Van gietijzer	Van vertind plaatijzer	Overige		Van gietijzer	Van vertind plaatijzer	Overige		
		Einfuhr aus dritten Ländern Importations des pays tiers Importazioni dai paesi terzi Invoer uit derde landen					Ausfuhr nach dritten Ländern Exportations vers les pays tiers Esportazioni verso i paesi terzi Uitvoer naar derde landen			
1965	183	29	55	1 205	1 473	2	3	0	13	18
1966	93	29	70	611	804	2	1	0	16	19
1967	140	81	74	876	1 170	1	2	0	22	25
1968	173	228	72	1 636	2 109	8	1	1	27	37
1968 I	7	12	6	147	172	—	0	—	4	5
II	11	19	6	103	140	0	0	—	2	2
III	23	22	8	213	266	0	0	—	3	4
IV	20	21	4	191	236	—	0	0	5	5
V	.	.	.	.	.	.	.	.	.	.
VI	.	.	.	.	.	.	.	.	.	.
VII	5	27	6	119	158	—	0	—	1	1
VIII	10	23	6	101	140	—	—	—	0	0
IX	15	15	6	137	174	1	0	—	1	1
X	4	23	7	136	169	0	0	—	0	1
XI	33	19	6	127	185	1	0	—	1	2
XII	16	10	5	60	90	1	0	1	4	6
1969 I	20	24	6	168	217	1	—	0	5	6
II	18	20	4	79	121	0	—	—	3	3
III	25	24	7	62	117	1	0	—	8	8
IV	17	22	6	55	100	0	0	—	8	9
V	24	35	8	119	185	0	0	—	15	15
VI	30	58	6	101	195	0	1	—	13	14
		Bezüge aus Ländern der EGKS Réceptions des pays de la CECA Arrivi dai paesi della CECA Aanvoer uit landen van de EGKS					Lieferungen nach Ländern der EGKS Livraisons aux pays de la CECA Consegne ai paesi della CECA Leveringen aan landen van de EGKS			
1965	222	266	8	4 448	4 945	132	281	24	4 507	4 945
1966	200	237	12	4 367	4 815	177	240	29	4 474	4 920
1967	356	358	14	4 999	5 728	200	377	38	5 064	5 678
1968	299	329	17	4 783	5 428	210	316	38	4 898	5 462
1968 I	23	28	1	428	480	20	24	3	370	416
II	24	29	1	400	454	22	29	4	449	504
III	24	37	2	471	534	20	31	4	485	540
IV	23	8	0	306	338	18	29	3	436	486
V	.	.	.	.	.	.	.	.	.	.
VI	.	.	.	.	.	.	.	.	.	.
VII	25	31	2	405	463	25	27	4	446	501
VIII	21	22	2	333	378	11	20	3	336	370
IX	18	23	1	342	385	14	26	3	398	441
X	12	26	1	345	385	19	26	3	423	472
XI	36	27	2	458	523	13	28	3	403	447
XII	26	19	1	375	421	12	21	3	413	449
1969 I	31	23	1	434	490	14	20	3	378	416
II	19	26	1	365	412	16	26	3	365	409
III	21	37	2	378	437	12	39	3	417	471
IV	23	34	1	451	509	19	31	3	397	450
V	26	31	2	434	493	14	31	3	439	487
VI	23	35	2	387	447	14	30	3	432	479

(a) Ferraille de fonte et d'acier, non compris les vieux rails  
Rottame di ghisa e acciaio non comprese le rotaie usate

(a) Eisen- und Stahlschrott, ohne alte Schienen  
Staalschroot en gegoten schroot, gebruikte rails niet inbegrepen

Importations et exportations de ferraille (a) par pays ou zones géographiques

Importazioni ed esportazioni di rottame (a) per paesi o zone geografiche

Ein- und Ausfuhr von Schrott (a) nach Ländern oder Ländergruppen

In- en uitvoer van schroot (a) per land resp. landen-groep

116

(EGKS/CECA · DEUTSCHLAND (BR))

1000 t

Länder Pays Paesi Landen	Einfuhr Importations Importazioni Invoer (b)				Ausfuhr Exportations Esportazioni Uitvoer (c)				
	1967	1968	1968		1967	1968	1968		
			I-VI	I-VI			I-VI	I-VI	
<b>EGKS/CECA</b>									
EGKS CECA	Deutschland (BR)	2 159	1 812	962	921	928	1 120	619	438
	France	2 201	2 143	1 090	1 127	400	271	151	166
	Italia	2	6	3	12	4 045	3 676	1 839	1 762
	Niederland	595	726	420	367	135	143	66	140
	UEBL · BLEU	771	741	396	361	170	252	107	209
	EGKS · CECA	5 728	5 428	2 872	2 788	5 678	5 462	2 762	2 714
	Insgesamt · Total	750	1 185	782	515	19	30	20	42
Europa	Großbritannien · Royaume-Uni	452	660	486	248	0	1	0	0
	West-europa	4	8	4	2	3	4	2	10
		Finn. - Norw. - Dän. / Finl. - Norv. - Dan.	43	75	41	20	1	0	0
		Schweiz · Suisse	26	38	23	13	3	6	3
		Österreich · Autriche	8	4	3	2	0	1	0
		Europe de l'Ouest	0	1	0	0	1	13	10
		Spanien · Espagne	55	50	40	9	—	—	—
		Jugoslawien · Yougoslavie	22	29	17	12	11	4	4
		Sonstige · Autres	612	865	615	306	19	28	12
		Zusammen · Total dar. EFTA · dont AELE	537	783	555	286	7	11	5
	Osteuropa · Europe Orientale	138	320	167	209	0	1	0	
Amerika	Insgesamt · Total	268	771	327	346	1	0	0	0
Amérique	Nordamerika · Amérique du Nord	255	746	314	339	1	0	0	0
	darunter USA · dont USA	225	650	276	270	1	0	0	0
	Mittelamerika · Amérique Centrale	14	25	13	7	0	—	—	—
	Südamerika · Amérique du Sud	0	0	0	0	—	—	—	0
Afrika	Insgesamt · Total	64	60	35	36	0	0	0	0
Afrique	darunter Nordafrika · dont Afrique du Nord	29	33	20	20	—	0	0	0
Asien · Asie		23	33	17	7	5	7	5	13
Ozeanien · Océanie		0	0	0	0	—	—	—	—
Übrige · Divers		64	60	30	31	0	0	0	—
Dritte Länder zusammen · Total pays tiers		1 170	2 109	1 191	935	25	37	25	55
Insgesamt · Total général		6 898	7 537	4 063	3 723	5 703	5 499	2 807	2 770
<b>Deutschland (BR)</b>									
EGKS CECA	France	75	86	36	27	72	30	20	20
	Italia	1	3	2	6	1 993	1 742	857	774
	Niederland	473	599	346	277	34	28	15	23
	UEBL · BLEU	356	424	239	127	18	30	19	30
	EGKS · CECA	905	1 113	623	437	2 117	1 830	911	846
	Insgesamt · Total	133	410	277	120	8	11	6	17
Europa	Großbritannien · Royaume-Uni	63	249	186	64	0	0	0	0
	West-europa	3	7	4	1	1	1	0	9
		Finn. - Norw. - Dän. / Finl. - Norv. - Dan.	39	70	37	18	1	0	0
		Schweiz · Suisse	6	8	3	3	2	4	2
		Österreich · Autriche	2	1	1	1	0	0	0
		Europe de l'Ouest	—	0	0	0	1	—	—
		Spanien · Espagne	1	1	0	1	—	—	—
		Jugoslawien · Yougoslavie	2	3	2	1	—	—	—
		Sonstige · Autres	115	339	233	89	8	10	6
		Zusammen · Total dar. EFTA · dont AELE	112	335	231	87	3	1	2
	Osteuropa · Europe Orientale	17	72	44	31	—	0	0	
Amerika	Insgesamt · Total	2	59	29	3	1	0	—	0
Amérique	Nordamerika · Amérique du Nord	2	50	22	3	1	0	—	0
	darunter USA · dont USA	1	49	22	3	1	—	—	0
	Mittelamerika · Amérique Centrale	0	9	7	0	—	—	—	—
	Südamerika · Amérique du Sud	—	0	0	—	—	—	—	—
Afrika	Insgesamt · Total	0	0	0	0	—	—	—	—
Afrique	darunter Nordafrika · dont Afrique du Nord	0	0	0	0	—	—	—	—
Asien · Asie		0	1	0	0	0	6	5	13
Ozeanien · Océanie		—	0	0	0	—	—	—	—
Übrige · Divers		64	60	29	31	—	—	—	—
Dritte Länder zusammen · Total pays tiers		199	530	335	154	9	17	12	30
Insgesamt · Total général		1 103	1 644	958	590	2 125	1 847	923	876

(a) Ferraille de fonte et d'acier, non compris les vieux rails  
Rottame di ghisa e acciaio non compreso le rotaie usate  
(b) Importations des pays tiers et réceptions des pays de la Communauté

Importazioni dai paesi terzi e arrivi dai paesi della Comunità  
(c) Exportations vers les pays tiers et livraisons aux autres pays de la Communauté  
Esportazioni verso i paesi terzi e consegne agli altri paesi della Comunità

(a) Eisen- und Stahlschrott, ohne alte Schienen  
Staalschroot en gegoten schroot, gebruikte rails niet inbegrepen  
(b) Einfuhr aus dritten Ländern und Bezüge aus anderen Ländern der Gemeinschaft

Invoer uit derde landen en aanvoer uit andere landen der Gemeenschap  
(c) Ausfuhr nach dritten Ländern und Lieferungen in andere Länder der Gemeinschaft  
Uitvoer naar derdelanden en leveringen aan andere landen der Gemeenschap

**Importations et exportations de ferraille (a) par pays ou zones géographiques**
**Importazioni ed esportazioni di rottame (a) per paesi o zone geografiche**
**Ein- und Ausfuhr von Schrott (a) nach Ländern oder Ländergruppen**
**In- en uitvoer van schroot (a) per land resp. landen-groep**

1000 t

(FRANCE · ITALIA)

	Länder Pays Paesi Landen	Einfuhr Importations Importazioni Invoer (b)				Ausfuhr Exportations Esportazioni Uitvoer (c)			
		1967	1968	1969		1967	1968	1969	
				I-VI	I-VI			I-VI	I-VI
<b>France</b>									
EGKS CECA	Deutschland (BR)	71	35	21	24	96	98	41	34
	Italia	0	2	1	6	1 991	1 916	970	979
	Niederland	30	38	28	13	12	13	4	6
	UEBL · BLEU	293	204	103	128	91	152	56	117
	EGKS · CECA	394	279	158	171	2 191	2 179	1 071	1 135
	<b>Insgesamt · Total</b>	<b>52</b>	<b>79</b>	<b>61</b>	<b>87</b>	<b>0</b>	<b>13</b>	<b>10</b>	<b>21</b>
Europa	Großbritannien · Royaume-Uni	42	72	56	84	—	0	—	0
	Schweden · Suède	0	0	0	—	—	—	—	—
	Finn. - Norw. - Dän. / Finl. - Norv. - Dan.	0	0	0	1	—	—	—	—
	Schweiz · Suisse	2	3	1	2	0	0	0	0
	Österreich · Autriche	0	—	—	—	—	—	—	—
Europe	Spanien · Espagne	—	0	0	0	—	12	9	21
	Jugoslawien · Yougoslavie	0	0	0	0	—	—	—	—
	Sonstige · Autres	0	1	0	0	0	0	—	0
	Zusammen · Total dar. EFTA · dont AELE	44	76	57	87	0	13	10	21
	Osteuropa · Europe Orientale	44	75	57	86	0	0	0	0
	<b>Insgesamt · Total</b>	<b>8</b>	<b>3</b>	<b>3</b>	<b>—</b>	<b>—</b>	<b>—</b>	<b>—</b>	<b>—</b>
Amerika	Nordamerika · Amérique du Nord	18	13	2	2	0	0	0	—
	darunter USA · dont USA	18	13	1	2	0	0	0	—
	Mittelamerika · Amérique Centrale	—	0	0	0	—	—	—	—
Amérique	Südamerika · Amérique du Sud	0	—	—	—	—	—	—	—
	<b>Insgesamt · Total</b>	<b>0</b>	<b>0</b>	<b>0</b>	<b>0</b>	<b>0</b>	<b>0</b>	<b>0</b>	<b>0</b>
Afrika	darunter Nordafrika · dont Afrique du Nord	0	0	0	0	—	0	0	0
Asien · Asie		0	0	0	0	0	0	0	0
Ozeanien · Océanie		—	0	0	0	—	—	—	—
Übrige · Divers		0	0	—	—	—	—	—	—
Dritte Länder zusammen · Total pays tiers		70	93	63	90	0	13	10	21
<b>Insgesamt · Total général</b>		<b>464</b>	<b>372</b>	<b>215</b>	<b>261</b>	<b>2 191</b>	<b>2 192</b>	<b>1 081</b>	<b>1 156</b>
<b>Italia</b>									
EGKS CECA	Deutschland (BR)	2 035	1 713	903	836	2	3	2	4
	France	2 025	1 895	983	972	0	2	1	5
	Niederland	31	18	11	8	0	0	0	0
	UEBL · BLEU	32	12	6	1	0	0	0	0
	EGKS · CECA	4 123	3 637	1 909	1 817	2	5	3	9
	<b>Insgesamt · Total</b>	<b>515</b>	<b>667</b>	<b>428</b>	<b>293</b>	<b>0</b>	<b>0</b>	<b>0</b>	<b>0</b>
Europa	Großbritannien · Royaume-Uni	303	316	231	91	0	—	—	0
	Schweden · Suède	0	0	0	0	—	—	—	—
	Finn. - Norw. - Dän. / Finl. - Norv. - Dan.	2	3	3	0	—	—	—	0
	Schweiz · Suisse	18	27	19	7	—	0	—	—
	Österreich · Autriche	6	2	2	1	—	—	—	—
Europe	Spanien · Espagne	0	1	0	0	—	0	0	—
	Jugoslawien · Yougoslavie	55	49	40	8	—	—	—	0
	Sonstige · Autres	19	24	14	10	0	0	—	—
	Zusammen · Total dar. EFTA · dont AELE	403	423	309	117	0	0	0	0
	Osteuropa · Europe Orientale	332	347	252	100	0	0	—	0
	<b>Insgesamt · Total</b>	<b>111</b>	<b>243</b>	<b>119</b>	<b>176</b>	<b>—</b>	<b>0</b>	<b>0</b>	<b>—</b>
Amerika	Nordamerika · Amérique du Nord	245	689	292	335	0	0	0	0
	darunter USA · dont USA	231	676	286	330	0	0	0	—
	Mittelamerika · Amérique Centrale	202	582	249	262	0	0	0	—
Amérique	Südamerika · Amérique du Sud	14	13	6	5	—	—	—	—
	<b>Insgesamt · Total</b>	<b>0</b>	<b>0</b>	<b>—</b>	<b>—</b>	<b>0</b>	<b>—</b>	<b>—</b>	<b>—</b>
Afrika	darunter Nordafrika · dont Afrique du Nord	64	59	35	36	0	—	—	—
Afrika		29	33	20	20	—	—	—	—
Asien · Asie		22	32	17	6	0	1	—	—
Ozeanien · Océanie		0	—	—	—	—	—	—	—
Übrige · Divers		0	0	0	1	0	0	0	—
Dritte Länder zusammen · Total pays tiers		846	1 447	772	671	0	2	0	0
<b>Insgesamt · Total général</b>		<b>4 969</b>	<b>5 085</b>	<b>2 681</b>	<b>2 488</b>	<b>3</b>	<b>7</b>	<b>3</b>	<b>9</b>

- (a) Ferraille de fonte et d'acier, non compris les vieux rails  
Rottame di ghisa e acciaio non comprese le rotaie usate
- (b) Importations des pays tiers et réceptions des pays de la Communauté  
Importazioni dai paesi terzi e arrivi dai paesi della Comunità
- (c) Exportations vers les pays tiers et livraisons aux autres pays de la Communauté  
Esportazioni verso i paesi terzi e consegne agli altri paesi della Comunità

- (a) Eisen- und Stahlschrott, ohne alte Schienen  
Staalschroot en gegoten schroot, gebruikte rails niet inbegrepen
- (b) Einfuhr aus dritten Ländern und Bezüge aus anderen Ländern der Gemeinschaft  
Invoer uit derde landen en aanvoer uit andere landen der Gemeenschap
- (c) Ausfuhr nach dritten Ländern und Lieferungen in andere Länder der Gemeinschaft  
Uitvoer naar derde landen en leveringen aan andere landen der Gemeenschap



Importations et exportations de ferraille (a) par pays ou zones géographiques

Importazioni ed esportazioni di rottame (a) per paesi o zone geografiche

Ein- und Ausfuhr von Schrott (a) nach Ländern oder Ländergruppen

In- en uitvoer van schroot (a) per land resp. landen-groep

118


(NEDERLAND · UEBl/BLEU)

1000 t

Länder Pays Paesi Landen	Einfuhr Importations Importazioni Invoer (b)				Ausfuhr Exportations Esportazioni Uitvoer (c)				
	1967	1968	1968	1969	1967	1968	1968	1969	
			I-VI	I-VI			I-VI	I-VI	
Nederland UEBl/BLEU									
EGKS CECA	Deutschland (BR)	35	31	17	22	442	586	326	265
	France	9	11	7	10	30	36	26	12
	Italia	0	0	0	0	31	15	9	8
	UEBl · BLEU	89	101	48	105	61	69	32	62
	EGKS · CECA	134	144	72	137	563	706	403	348
	<b>Insgesamt · Total</b>	<b>30</b>	<b>6</b>	<b>6</b>	<b>4</b>	<b>2</b>	<b>5</b>	<b>3</b>	<b>3</b>
Europa	Großbritannien · Royaume-Uni	29	6	5	1	0	0	0	0
	Schweden · Suède	0	0	0	1	2	4	2	1
	West-europa Finn. · Norw. · Dän. / Finl. · Norv. · Dan.	0	0	0	0	—	—	—	—
	Schweiz · Suisse	0	0	0	0	0	1	1	0
	Österreich · Autriche	0	0	0	0	—	0	—	0
Europe	Europe de l'Ouest	—	0	—	—	—	0	—	2
	Spanien · Espagne	0	—	—	—	—	—	—	—
	Jugoslawien · Yougoslavie	0	—	—	—	—	—	—	—
	Sonstige · Autres	0	0	0	0	—	—	—	—
	<b>Zusammen · Total</b>	<b>30</b>	<b>6</b>	<b>6</b>	<b>3</b>	<b>2</b>	<b>5</b>	<b>3</b>	<b>3</b>
Osteuropa · Europe Orientale	29	6	5	3	2	5	3	1	
Amerika	<b>Insgesamt · Total</b>	<b>0</b>	<b>2</b>	<b>1</b>	<b>1</b>	<b>0</b>	<b>—</b>	<b>—</b>	<b>—</b>
Amérique	Nordamerika · Amérique du Nord darunter USA · dont USA	0	1	1	0	0	—	—	—
	Mittelamerika · Amérique Centrale Südamerika · Amérique du Sud	0	1	0	1	0	—	—	—
Afrika	<b>Insgesamt · Total</b>	<b>0</b>	<b>0</b>	<b>0</b>	<b>0</b>	<b>—</b>	<b>—</b>	<b>—</b>	<b>—</b>
Afrique	darunter Nordafrika · dont Afrique du Nord	0	—	—	—	—	—	—	—
Asien · Asie		0	0	0	0	—	—	—	—
Ozeanien · Océanie		0	0	0	0	—	—	—	—
Übrige · Divers		—	—	1	0	—	—	—	—
Dritte Länder zusammen · Total pays tiers		30	10	7	6	2	5	3	3
<b>Insgesamt · Total général</b>		<b>164</b>	<b>153</b>	<b>79</b>	<b>142</b>	<b>566</b>	<b>711</b>	<b>406</b>	<b>351</b>
UEBl / BLEU									
EGKS CECA	Deutschland (BR)	19	32	21	38	388	434	240	135
	France	92	151	59	118	298	203	105	129
	Italia	0	0	0	0	29	4	3	0
	Nederland	60	71	35	70	89	102	47	112
	EGKS · CECA	171	255	115	226	805	742	394	376
	<b>Insgesamt · Total</b>	<b>21</b>	<b>22</b>	<b>11</b>	<b>11</b>	<b>9</b>	<b>1</b>	<b>0</b>	<b>1</b>
Europa	Großbritannien · Royaume-Uni	16	17	8	9	—	0	—	0
	Schweden · Suède	1	1	0	0	0	0	—	0
	West-europa Finn. · Norw. · Dän. / Finl. · Norv. · Dan.	2	1	1	1	—	—	—	—
	Schweiz · Suisse	1	0	0	0	1	0	0	—
	Österreich · Autriche	0	0	0	0	—	—	—	—
Europe	Europe de l'Ouest	—	0	0	—	0	0	—	1
	Spanien · Espagne	—	0	0	—	—	—	—	—
	Jugoslawien · Yougoslavie	—	0	—	—	—	—	—	—
	Sonstige · Autres	1	1	1	0	8	0	0	0
	<b>Zusammen · Total</b>	<b>20</b>	<b>21</b>	<b>10</b>	<b>10</b>	<b>9</b>	<b>1</b>	<b>0</b>	<b>1</b>
Osteuropa · Europe Orientale	19	19	9	10	2	0	0	0	
Amerika	<b>Insgesamt · Total</b>	<b>4</b>	<b>6</b>	<b>3</b>	<b>4</b>	<b>0</b>	<b>—</b>	<b>—</b>	<b>—</b>
Amérique	Nordamerika · Amérique du Nord darunter USA · dont USA	4	5	3	3	—	—	—	—
	Mittelamerika · Amérique Centrale Südamerika · Amérique du Sud	—	1	—	1	0	—	—	—
Afrika	<b>Insgesamt · Total</b>	<b>—</b>	<b>0</b>	<b>0</b>	<b>0</b>	<b>—</b>	<b>—</b>	<b>—</b>	<b>0</b>
Afrique	darunter Nordafrika · dont Afrique du Nord	—	0	0	0	—	—	—	0
Asien · Asie		1	0	0	0	5	—	—	0
Ozeanien · Océanie		0	0	—	0	—	—	—	—
Übrige · Divers		—	5	—	—	—	—	—	—
Dritte Länder zusammen · Total pays tiers		26	29	14	15	14	1	0	1
<b>Insgesamt · Total général</b>		<b>197</b>	<b>283</b>	<b>129</b>	<b>241</b>	<b>818</b>	<b>743</b>	<b>394</b>	<b>378</b>

- (a) Ferraille de fonte et d'acier, non compris les vieux rails  
Rottame di ghisa e acciaio non comprese le rotaie usate  
(b) Importations des pays tiers et réceptions des pays de la Communauté  
Importazioni dai paesi terzi e arrivi dai paesi della Comunità  
(c) Exportations vers les pays tiers et livraisons aux autres pays de la Communauté  
Esportazioni verso i paesi terzi e consegne agli altri paesi della Comunità

- (a) Eisen- und Stahlschrott, ohne alte Schienen  
Staalschroot en gegoten schroot, gebruikte rails niet inbegrepen  
(b) Einfuhr aus dritten Ländern und Bezüge aus anderen Ländern der Gemeinschaft  
Invoer uit derde landen en aanvoer uit andere landen der Gemeenschap  
(c) Ausfuhr nach dritten Ländern und Lieferungen in andere Länder der Gemeinschaft  
Uitvoer naar derde landen en leveringen aan andere landen der Gemeenschap



**Teil III: Eisen- und Manganerzgruben**

**III<sup>e</sup> Partie: Mines de fer et de manganèse**

**III<sup>a</sup> Parte: Miniere di ferro e di manganese**

**III<sup>e</sup> Deel: IJzererts- en mangaanertsmijnen**

I

**Erzeugung, Lieferungen,  
Beschäftigte, Löhne, Leistungen**  
**Produzione, Consegne,  
mpiego, Salario, Rendimento**

**Production, Livraisons,  
Emploi, Salaires, Rendement**  
**Produktie, Leveringen,  
Werknemers, Lonen, Prestaties**

1000 t

Zeit Période Periodo Tijdvak	Roherzförderung Extraction brute de minerai Estrazione grezza di minerale Bruto-ijzerertswinning		Erzeugung Production marchande Produzione utilizzabile Produktie						Bestände bei den Gruben Stocks des mines Giacenze delle miniere Voorraden bij de mijnen (d)	
			Handelsfähiges Roherz Mineral brut Minerale grezzo In de handel gangbaar ruwerts		Aufbereitetes Erz Mineral traité Minerale trattato Bereid erts (c)		Zusammen Total Totale Totaal		Zusammen Total Totale Totaal	darunter - dont - di cui - waarvan - Roherz Mineral brut Minerale grezzo Ruwerts
	(a)	(b)	(a)	(b)	(a)	(b)	(a)	(b)		
1965	78 747	23 107	67 363	19 630	7 307	2 959	74 670	22 589	11 820	10 200
1966	73 028	21 779	63 429	18 827	6 398	2 580	69 827	21 407	12 167	10 143
1967	66 011	19 872	57 176	17 160	6 069	2 465	63 245	19 624	10 458	8 460
1968	71 174	21 595	63 129	19 076	5 593	2 282	68 723	21 358	9 390	7 560
1967 IV	2 008	580	1 267	351	496	202	1 763	553	11 578	9 519
V	5 824	1 760	5 108	1 537	504	206	5 612	1 743	11 526	9 477
VI	6 344	1 927	5 549	1 668	550	222	6 099	1 890	11 599	9 517
VII	4 544	1 347	3 831	1 130	486	193	4 318	1 323	10 804	8 728
VIII	4 614	1 379	3 966	1 186	447	174	4 413	1 359	10 278	8 236
IX	6 125	1 866	5 362	1 630	519	211	5 881	1 841	10 282	8 243
X	6 248	1 901	5 444	1 652	550	226	5 994	1 878	10 841	8 825
XI	6 072	1 845	5 308	1 605	515	212	5 823	1 817	10 737	8 738
XII	5 884	1 781	5 179	1 559	487	200	5 666	1 760	10 458	8 460
1968 I	6 459	1 969	5 760	1 745	460	191	6 220	1 936	10 300	8 318
II	6 148	1 868	5 477	1 653	479	200	5 955	1 853	10 300	8 327
III	6 375	1 935	5 690	1 719	492	205	6 183	1 924	10 116	8 164
IV	6 310	1 910	5 596	1 687	488	202	6 083	1 889	10 281	8 259
V	4 456	1 339	3 818	1 140	440	178	4 257	1 318	10 295	8 236
VI	5 800	1 764	5 172	1 563	434	177	5 605	1 740	10 624	8 558
VII	5 654	1 691	4 987	1 484	486	197	5 472	1 681	10 287	8 260
VIII	4 346	1 302	3 834	1 146	399	164	4 233	1 309	9 501	7 536
IX	6 317	1 921	5 615	1 705	463	186	6 078	1 891	9 659	7 721
X	6 955	2 155	6 165	1 916	515	209	6 680	2 124	9 752	7 814
XI	6 315	1 904	5 604	1 688	508	202	6 112	1 890	9 559	7 679
XII	6 034	1 826	5 442	1 642	431	174	5 873	1 816	9 390	7 560
1969 I	6 745	2 030	6 021	1 809	495	198	6 517	2 007	9 358	7 549
II	6 162	1 850	5 497	1 647	447	180	5 944	1 827	9 506	7 707
III	6 191	1 860	5 507	1 654	463	188	5 971	1 842	9 424	7 651
IV	6 373	1 923	5 672	1 710	454	185	6 126	1 895	9 521	7 766
V	6 231	1 891	5 572	1 690	463	188	6 036	1 878	9 514	7 778
VI	6 119	1 852	5 425	1 642	435	178	5 859	1 821	9 555	7 850
VII	4 959	1 477	4 363	1 297	402	161	4 765	1 459	8 915	7 209
VIII	4 136	1 226	3 540	1 044	431	172	3 971	1 217	7 950	6 276
IX	6 316	1 907	5 545	1 671	492	200	6 037	1 871	8 173	6 484
X	6 004	1 805	5 235	1 574	495	199	5 729	1 773	7 904	6 185
XI	5 818	1 768	5 159	1 568	439	177	5 598	1 745	7 713	6 015

(a) Quantités - Quantità

(b) Fer contenu - Ferro contenuto

(c) Minerais traités, enrichis, calibrés, grillés, frittés, agglomérés, etc.  
Minerali trattati, arricchiti, calibrati, grigliati, arrostiti, agglomerati(d) A la fin de la période  
Alla fine del periodo

(a) Stoff-e - Hoeveelheid

(b) Fe-Inhalt - Fe-gehalte

(c) Einschließlich Rösterz sowie Eisenerzsinter der Gruben  
Met inbegrip van gerooste en gesinterde ertsen van de mijnen(d) Am Ende des Zeitraums  
Op het einde van het tijdvak

Zeit Période Periodo Tijdvak	In die Gemeinschaft Dans la Communauté Nella Comunità Binnen de Gemeenschap			Nach dritten Ländern Dans les pays tiers Nei paesi terzi Naar derde landen			Insgesamt Total général Totale generale Totaal geneeraal
	Rohertz Mineral brut Minerale grezzo Ruwerts	Aufbereitetes Erz Mineral traité et grillé Minerale trattato e grigliato Bereid erts (a)	Zusammen Total Totale Totaal	Rohertz Mineral brut Minerale grezzo Ruwerts	Aufbereitetes Erz Mineral traité et grillé Minerale trattato e grigliato Bereid erts (a)	Zusammen Total Totale Totaal	
	1965	66 835	6 919	73 755	95	240	
1966	63 124	5 637	68 761	69	258	327	69 088
1967	59 000	5 762	64 762	90	265	355	65 117
1968	62 951	5 979	68 930	81	5	86	69 016
1967 IV	1 844	497	2 341	7	22	29	2 370
V	5 093	481	5 575	9	22	31	5 606
VI	5 484	485	5 968	0	22	23	5 991
VII	4 581	459	5 040	13	22	35	5 075
VIII	4 411	443	4 854	1	23	24	4 878
IX	5 321	495	5 816	10	22	32	5 848
X	5 504	552	6 057	0	23	23	6 080
XI	5 378	504	5 882	10	22	32	5 914
XII	5 443	466	5 909	0	21	21	5 930
1968 I	5 647	533	6 180	18	0	18	6 198
II	5 416	485	5 901	9	0	10	5 911
III	5 752	486	6 238	10	0	10	6 248
IV	5 480	468	5 949	1	0	1	5 950
V	3 821	404	4 225	10	0	10	4 236
VI	4 817	419	5 236	10	0	10	5 246
VII	5 198	524	5 722	11	1	11	5 733
VIII	4 445	455	4 900	1	0	1	4 901
IX	5 355	506	5 861	1	1	1	5 862
X	6 006	559	6 565	10	1	11	6 576
XI	5 619	598	6 217	1	1	1	6 219
XII	5 423	512	5 935	1	1	1	5 936
1969 I	5 877	552	6 429	10	1	10	6 440
II	5 314	496	5 810	7	1	8	5 818
III	5 496	535	6 031	1	1	1	6 033
IV	5 507	513	6 020	10	1	11	6 031
V	5 418	515	5 933	2	0	2	5 935
VI	5 312	502	5 814	1	0	1	5 816
VII	4 928	442	5 370	1	1	1	5 371
VIII	4 394	482	4 876	1	1	2	4 878
IX	5 292	521	5 813	1	1	2	5 815
X	5 562	505	6 067	1	0	1	6 068
XI	5 274	492	5 766	0	0	0	5 766

(a) Minerais traités, enrichis, calibrés, grillés, frittés, agglomérés, etc.  
 Minerali trattati, arricchiti, calibrati, grigliati, arrostiti, agglomerati

(a) Einschließlich Rösterz sowie Eisenerzsinter der Gruben  
 Met inbegrip van gerooste en gesinterde erts van de mijnen

1000 t

DEUTSCHLAND (BR) · FRANCE

Zeit Période Periodo Tijdvak	Roherzförderung Extraction brute de minerai de fer  Estrazione grezza di minerale di ferro  Bruto-ijzerertswinning		Erzeugung von handelsfähigem Erz Production marchande Produzione utilizzabile  Produktie van in de handel gangbaar ijzererts (c)		Versand Livraisons Consegne Leveringen				Bestände Stocks à la fin de la période  Scorte alla fine del periodo  Voorraden (d)
					In das Inland  Dans le pays  Nel paese  Aan binnenlandse verbruikers	In andere Länder der Gemeinschaft Autres pays de la Communauté Altri paesi della Comunità Aan andere landen van de Gemeenschap	In dritter Länder  Pays tiers  Paesi terzi  Aan derde landen	Zusammen  Total  Totale  Totaal	
	(a)	(b)	(a)	(b)					
Deutschland (BR)									
1965	10 847	2 929	7 953	2 552	7 647	1	247	7 895	2 217
1966	9 467	2 588	7 199	2 301	6 677	0	264	6 941	2 387
1967	8 553	2 380	6 786	2 184	6 493	—	272	6 765	2 932
1968	7 714	2 166	6 447	2 064	6 435	—	13	6 448	2 523
1969 I	691	193	592	187	573	—	1	574	2 492
II	647	182	528	168	519	—	1	520	2 504
III	696	194	560	178	562	—	1	564	2 514
IV	614	170	487	156	506	—	2	508	2 483
V	580	163	487	158	495	—	2	496	2 421
VI	581	163	465	152	495	—	1	496	2 350
VII	607	171	500	163	503	—	1	504	2 306
VIII	589	166	481	157	505	—	2	507	2 249
IX	619	175	496	164	501	0	2	502	2 201
X	659	182	525	171	521	0	1	522	2 238
XI	607	170	484	157	487	1	1	488	2 202
France									
1965	60 126	18 144	59 531	18 097	38 145	20 672	88	58 905	8 238
1966	55 657	17 167	55 162	17 149	36 324	18 375	63	54 762	8 333
1967	49 845	15 515	49 226	15 476	33 910	17 187	83	51 180	6 067
1968	55 787	17 441	55 029	17 367	36 816	18 355	73	55 244	5 715
1969 I	5 396	1 670	5 298	1 658	3 523	1 703	9	5 236	5 791
II	4 888	1 509	4 824	1 505	3 205	1 491	7	4 702	5 929
III	4 856	1 503	4 805	1 503	3 251	1 598	—	4 849	5 852
IV	5 141	1 594	5 052	1 584	3 360	1 560	9	4 929	5 989
V	5 008	1 560	4 938	1 555	3 198	1 624	—	4 822	6 056
VI	4 905	1 525	4 803	1 511	3 121	1 595	—	4 716	6 175
VII	3 644	1 125	3 600	1 122	2 639	1 568	—	4 207	5 572
VIII	2 936	906	2 908	909	2 311	1 451	—	3 762	4 694
IX	5 048	1 565	4 745	1 461	3 179	1 523	—	4 701	4 968
X	4 687	1 452	4 591	1 439	3 365	1 573	—	4 938	4 662
XI	4 658	1 438	4 588	1 431	3 167	1 603	—	4 770	4 496

(a) Quantités - Quantità

(b) Fer contenu - Ferro contenuto

(c) Minerais traités, enrichis, calibrés, grillés, frittés, agglomérés, etc.  
Minerali trattati, arricchiti, calibrati, grigliati, arrostiti, agglomerati(d) A la fin de la période  
Alla fine del periodo

(a) Stoff-t - Hoeveelheid

(b) Fe-Inhalt - Fe-gehalte

(c) Gewinnung von handelsfähigem Roherz und Erzeugung von aufbereitetem  
Erz einschl. Rösterz und Eisenerzsinter der Gruben  
Winning van in de handel gangbaar ruwerts en produktie van bereid erts  
met inbegrip van gerooste en gesinterde erts van de mijnen(d) Am Ende des Zeitraumes  
Op het einde van het tijdvak

## ITALIA · LUXEMBOURG

1000 t

Zeit Période Periodo Tijdvak	Roherzförderung Extraction brute de minerai de fer		Erzeugung von handelsfähigem Erz Production marchande Produzione utilizzabile		Versand Livraisons Consegne Leveringen				Bestände Stocks à la fin de la période Scorte alla fine del periodo Voorraden (d)
	Estrazione grezza di minerale di ferro Bruto-ijzerertswinning		Produktie van in de handel gangbaar ijzererts (c)		In das Inland	In andere Länder der Gemeinschaft Autres pays de la Communauté Altri paesi della Comunità	In dritte Länder Pays tiers Paesi terzi	Zusammen Total Totale	
	(a)	(b)	(a)	(b)	Dans le pays Nel paese Aan binnenlandse verbruikers	Aan andere landen van de Gemeenschap	Aan derde landen	Totaal	
<b>Italia</b>									
1965	1 368	451	779	356	941	—	—	941	455
1966	1 253	404	814	336	717	—	—	717	557
1967	1 222	390	841	376	799	—	—	799	553
1968	1 192	380	766	319	855	—	—	855	454
1969 I	87	28	56	23	61	—	—	61	375
II	85	27	50	21	54	—	—	54	373
III	88	26	55	24	69	—	—	69	359
IV	93	29	62	27	69	—	—	69	349
V	99	31	65	28	72	—	—	72	337
VI	99	31	58	25	67	—	—	67	333
VII	117	37	74	30	71	—	—	71	338
VIII	88	28	58	24	60	—	—	60	332
IX	118	39	67	28	74	—	—	74	335
X	115	37	71	29	62	—	—	62	337
XI	88	28	61	25	41	—	—	41	351
<b>Luxembourg</b>									
1965	6 315	1 553	6 315	1 553	5 592	664	—	6 256	902
1966	6 528	1 578	6 528	1 578	6 048	493	—	6 541	883
1967	6 304	1 557	6 304	1 557	5 972	309	—	6 281	906
1968	6 398	1 580	6 398	1 580	6 270	116	—	6 387	697
1969 I	563	136	563	136	554	8	—	562	698
II	534	129	534	129	528	7	—	534	697
III	543	135	543	135	536	7	—	543	697
IV	518	127	518	127	509	8	—	517	697
V	539	135	539	135	530	8	—	538	699
VI	526	130	526	130	521	8	—	528	696
VII	586	142	586	142	575	8	—	583	699
VIII	515	123	515	123	538	4	—	542	672
IX	522	126	522	126	520	8	—	528	666
X	533	131	533	131	524	11	—	536	663
XI	457	129	457	129	451	8	—	459	662

(a) Quantités - Quantità

(b) Fer contenu - Ferro contenuto

(c) Minerais traités, enrichis, calibrés, grillés, frittés, agglomérés, etc.  
Minerali trattati, arricchiti, calibrati, grigliati, arrostiti, agglomerati(d) A la fin de la période  
Alla fine del periodo

(a) Stoff-t - Hoeveelheid

(b) Fe-inhalt - Fe-gehalte

(c) Gewinnung von handelsfähigem Roherz und Erzeugung von aufbereitetem  
Erz einschl. Rösterz und Eisenerzsinter der Gruben  
Winning van in de handel gangbaar ruwerts en produktie van bereid erts  
met inbegrip van gerooste en gesinterde erts van de mijnen(d) Am Ende des Zeitraumes  
Op het einde van het tijdvak

Extraction brute et production marchande de minerai de fer par régions  
 Estrazione grezza e produzione commerciabile di minerale di ferro per regioni

1000 t

Zeit Période Periodo Tijdvak	Deutschland (BR)					France	
	Nord		Mitte		Süd (b)	Insgesamt	Est
	Salzgitter Ilseide	Osnabrück Weser- Wiehengebirge	Siegerland	Mitte Süd (a)			
1	2	3	4	5	6	7	
<b>Roherz · Mineral brut</b>							
1965	7 952		1 080		1 815	10 847	56 125
1966	6 928		641		1 898	9 467	51 684
1967	6 349		512		1 691	8 553	46 043
1968	6 076		425		1 212	7 714	52 274
1968	X	593	34		104	731	5 242
	XI	573	32		103	709	4 720
	XII	434	30		92	556	4 619
1969	I	553	30		105	691	5 113
	II	515	33		99	647	4 630
	III	554	33		109	696	4 592
	IV	500	30		85	614	4 872
	V	483	31		66	580	4 731
	VI	484	29		68	581	4 637
	VII	498	31		78	607	3 442
	VIII	488	30		71	589	2 714
	IX	511	32		76	619	4 763
	X	547	34		78	659	4 359
	XI	509	31		67	607	4 405
<b>Erzeugung von handelsfähigem Erz (c) · Production marchande (c)</b>							
1965	5 775		670		1 508	7 953	56 125
1966	5 128		475		1 597	7 199	51 787
1967	4 881		434		1 471	6 787	46 048
1968	4 840		401		1 205	6 447	52 065
1968	X	442	34		105	581	5 207
	XI	463	32		102	598	4 705
	XII	362	29		91	482	4 609
1969	I	455	32		106	592	5 070
	II	402	32		94	528	4 615
	III	427	31		103	560	4 592
	IV	379	30		79	487	4 837
	V	386	31		70	487	4 703
	VI	362	30		72	465	4 579
	VII	387	31		83	500	3 439
	VIII	375	30		77	481	2 726
	IX	383	31		82	496	4 714
	X	408	33		83	525	4 356
	XI	382	31		71	484	4 386

(a) Lahn-Dill, Taunus-Hunsrück, Oberhessen  
 (b) Doggererzgebiet, Kreideerzgebiet  
 (c) Minerais traités, enrichis, calibrés, grillés, agglomérés, etc.

(a) Lahn-Dill, Taunus-Hunsrück, Oberhessen  
 (b) Doggererzgebiet, Kreideerzgebiet  
 (c) Minerali trattati, arricchiti, calibrati, grigliati, arrostiti, agglomerati



Förderung von Roherz und handelsfähigem Erz nach Bezirken

Winning van ruwerts en in de handel gangbaar erts per bekken

123

1000 t

France			Italia	UEBL · BLEU		EGKS CECA	Zeit Période Período Tijdvak
Ouest	Centre-Midi	Total général		Belgique · België	Luxembourg		
8	9	10	11	12	13	14	
<b>Minerale grezzo · Ruwerts</b>							
3 899	102	60 126	1 368	91	6 315	78 747	1965
3 899	74	55 657	1 253	124	6 528	73 028	1966
3 747	55	49 845	1 222	88	6 303	66 011	1967
3 486	27	55 787	1 192	82	6 398	71 174	1968
284	2	5 528	113	9	575	6 955	X 1968
260	1	4 981	80	7	537	6 315	XI
257	1	4 877	76	8	516	6 034	XII
282	1	5 396	87	9	563	6 745	I 1969
257	1	4 888	85	8	534	5 162	II
262	1	4 856	88	7	543	5 191	III
267	2	5 141	93	7	518	6 373	IV
275	2	5 008	99	6	539	6 231	V
267	2	4 905	99	8	526	6 119	VI
200	2	3 644	117	6	586	4 959	VII
221	—	2 936	88	9	515	4 136	VIII
282	3	5 048	118	9	522	6 316	IX
290	3	4 687	115	9	533	5 995	X
251	3	4 658	88	8	457	5 818	XI
<b>Produzione commerciabile (c) · Produktie van in de handel gangbaar Ijzererts (c)</b>							
3 327	80	59 531	779	91	6 315	74 670	1965
3 316	59	55 162	814	124	6 528	69 827	1966
3 136	42	49 226	841	88	6 303	63 245	1967
2 945	19	55 029	766	82	6 398	68 723	1968
232	1	5 441	74	9	575	6 680	X 1968
212	1	4 918	52	7	537	6 112	XI
208	1	4 818	48	8	516	5 873	XII
227	1	5 298	56	9	563	6 517	I 1969
208	1	4 824	50	8	534	5 944	II
211	1	4 805	55	7	543	5 971	III
214	1	5 052	62	7	518	6 126	IV
234	1	4 938	65	6	539	6 036	V
223	1	4 803	58	8	526	6 119	VI
160	1	3 600	74	6	586	4 765	VII
182	—	2 908	58	9	515	3 971	VIII
227	2	4 943	67	9	522	6 037	IX
233	2	4 591	71	9	533	5 729	X
201	1	4 588	61	8	457	5 598	XI

(a) Lahn-Dill, Taunus-Hunsrück, Oberhessen  
 (b) Doggererzgebiet, Kreideerzgebiet  
 (c) Gewinnung von handelsfähigem Roherz und Erzeugung von aufbereitetem Erz einschließlich Rösterz und Eisenerzsinter der Gruben

(a) Lahn-Dill, Taunus-Hunsrück, Oberhessen  
 (b) Doggererzgebiet, Kreideerzgebiet  
 (c) Winning van in de handel gangbaar ruwerts en produktie van bereid erts met inbegrip van gerooste en gesinterde erts van de mijnen

Évolution de la main-d'œuvre inscrite dans les mines de fer  
Evoluzione della mano d'opera nelle miniere di ferro

Monatsende Fin du mois Fine del mese Einde van de maand	Arbeiter insgesamt · Ensemble des ouvriers Complesso degli operai · Alle arbeiders tezamen					Arbeiter · Ouvriers · Untertage au fond all'interno ondergronds	
	Deutschland (BR)	France	Italia	Luxembourg	EGKS ·		
	1	2	3	4	5 (1+2+3+4)	6	
1966	I	6 145	16 130	1 442	1 585	25 302	16 650
	II	5 970	16 042	1 332	1 571	24 915	16 403
	III	5 887	15 921	1 318	1 553	24 679	16 207
	IV	5 677	15 671	1 308	1 533	24 189	15 813
	V	5 507	15 474	1 288	1 504	23 773	15 497
	VI	5 441	15 211	1 274	1 487	23 413	15 281
	VII	5 430	15 017	1 270	1 484	23 201	15 114
	VIII	5 413	14 906	1 267	1 476	23 062	15 001
	IX	5 407	14 772	1 256	1 471	22 906	14 862
	X	5 383	14 630	1 240	1 465	22 718	14 674
	XI	5 341	14 512	1 227	1 453	22 533	14 564
	XII	5 263	14 385	1 223	1 448	22 319	14 437
1967	I	5 222	14 206	1 214	1 442	22 084	14 297
	II	5 148	14 092	1 196	1 438	21 874	14 093
	III	5 014	13 984	1 179	1 435	21 612	13 904
	IV	4 789	13 848	1 166	1 415	21 218	13 615
	V	4 695	13 585	1 165	1 407	20 852	13 324
	VI	4 643	13 406	1 160	1 358	20 567	13 169
	VII	4 611	13 264	1 156	1 353	20 384	13 055
	VIII	4 577	13 043	1 149	1 342	20 111	12 858
	IX	4 550	12 816	1 143	1 345	19 854	12 685
	X	4 473	12 600	1 138	1 342	19 553	12 517
	XI	4 441	12 334	1 134	1 331	19 240	12 317
	XII	4 418	12 059	1 133	1 323	18 933	12 139
1968	I	4 374	11 891	1 130	1 285	18 680	11 986
	II	4 318	11 817	1 127	1 281	18 543	11 898
	III	4 015	11 498	1 126	1 282	17 921	11 554
	IV	3 984	11 370	1 103	1 285	17 742	11 440
	V	3 932	11 316	1 099	1 281	17 628	11 345
	VI	3 889	11 252	1 084	1 271	17 496	11 287
	VII	3 874	11 216	1 070	1 274	17 434	11 245
	VIII	3 802	11 159	1 065	1 246	17 272	11 163
	IX	3 785	11 064	1 063	1 232	17 144	11 087
	X	3 744	10 940	1 065	1 231	16 980	10 966
	XI	3 682	10 859	1 062	1 227	16 830	10 858
	XII	3 640	10 701	1 051	1 219	16 611	10 710
1969	I	3 634	10 464	1 041	1 215	16 354	10 574
	II	3 607	10 426	1 040	1 218	16 291	10 529
	III	3 565	10 406	1 032	1 217	16 220	10 482
	IV	3 503	10 363	1 028	1 215	16 109	10 407
	V	3 417	10 325	1 020	1 213	15 975	10 330
	VI	3 374	10 275	1 015	1 209	15 873	10 276
	VII	3 350	10 261	1 012	1 202	15 825	10 223

(a) Einschließlich der Arbeitskräftebewegung zwischen Gruben derselben Gesellschaft

(a) Y compris les mouvements de main-d'œuvre entre mines de la même société

Entwicklung der eingeschriebenen Beschäftigten im Eisenerzbergbau  
 Ontwikkeling van het aantal ingeschreven werknemers in de ijzerertsminen

124

Operai - Arbeiders		Lehrlinge Apprentis Apprendisti Leerlingen	Angestellte Employés Impiegati Beambten	Beschäftigte insgesamt Main-d'oeuvre totale Mano d'opera totale Totaal werknemers	Arbeitskräftebewegung (Arbeiter) (a) Mouvement de la main-d'oeuvre (ouvriers) (a) Movimento della mano d'opera (operai) (a) Mutaties (arbeiders) (a)		Monatsende Fin du mois Fine del mese Einde van de maand
Im Tagebau Mines à ciel ouvert Miniere a cielo aperto in dagbouw	Übertage au jour all'esterno bovengronds				Zugänge Arrivées Arrivi Aangenomen personeel	Abgänge Départs Partenze Afgevoerd personeel	
• CECA					EGKS • CECA		
7	8	9	10	11 (5+9+10)	12	13	
732	7 920	267	4 438	30 007	83	696	I 1966
746	7 766	268	4 385	29 568	101	487	II
754	7 718	267	4 351	29 297	84	367	III
746	7 630	283	4 324	28 796	106	599	IV
731	7 545	314	4 269	28 352	112	528	V
717	7 415	263	4 276	27 956	52	412	VI
711	4 376	234	4 220	27 655	141	353	VII
698	7 363	211	4 179	27 452	114	253	VIII
697	7 347	177	4 154	27 237	165	321	IX
680	7 364	174	4 120	27 012	181	369	X
681	7 288	174	4 108	26 815	125	309	XI
672	7 210	177	4 053	26 549	35	249	XII
669	7 118	179	3 994	26 257	93	350	I 1967
659	7 122	182	3 964	26 020	56	267	II
734	6 974	185	3 924	25 721	76	352	III
631	6 972	219	3 880	25 317	116	481	IV
641	6 887	213	3 783	24 848	82	472	V
621	6 777	219	3 760	24 546	100	387	VI
609	6 720	203	3 724	24 311	110	301	VII
605	6 648	187	3 701	23 999	69	349	VIII
680	6 489	167	3 697	23 718	109	375	IX
577	6 459	167	3 642	23 362	62	400	X
572	6 351	172	3 591	23 003	60	301	XI
564	6 230	153	3 550	22 636	73	385	XII
556	6 138	166	3 522	22 368	61	314	I 1968
536	6 109	162	3 513	22 218	88	225	II
515	5 852	155	3 407	21 483	126	497	III
519	5 783	173	3 379	21 294	86	263	IV
520	5 763	173	3 363	21 164	96	210	V
572	5 637	188	3 329	21 013	51	183	VI
584	5 605	159	3 300	20 893	122	182	VII
549	5 560	153	3 281	20 706	70	232	VIII
531	5 526	143	3 262	20 550	125	253	IX
515	5 499	140	3 228	20 348	101	265	X
526	5 446	139	3 215	20 184	55	205	XI
515	5 386	125	3 189	19 925	59	278	XII
509	5 271	125	3 177	19 656	137	394	I 1969
508	5 254	138	3 157	19 586	49	112	II
514	5 224	128	3 155	19 503	90	161	III
512	5 190	151	3 143	19 403	60	171	IV
491	5 154	149	3 121	19 245	25	159	V
484	5 113	146	3 090	19 109	46	148	VI
495	5 107	146	3 100	19 071	81	129	VII

(a) Ivi compresi i movimenti della mano d'opera fra miniere della stessa società

(a) Met inbegrip van de mutaties tussen mijnen van een zelfde maatschappij

Rendement par poste dans les mines de fer (a)

Leistung je Mann und Schicht in den Eisenerzgruben (a)

Rendimento per turno nelle miniere di ferro (a)

Prestatie per man en per dienst in de Ijzerertsminen (a)

Période Periodo	Deutschland (BR)	France			Italia	Luxembourg	Zeit Tijdvak
		Est	Ouest	France total			
Durée du poste Durata del turno							Schichtdauer Duur van de dienst
Fond · All'interno	8,—	7,45	7,45	7,45	8,—	8,—	Unter Tage · Ondergronds
Jour · All'esterno	8,—	8,—	8,—	8,—	8,—	8,—	Im Tagebau · In dagbouw

## A) Unter Tage · Fond: mines souterraines · All'interno: miniere in sotterraneo · Ondergronds

1965	9,46	22,60	13,41	21,64	6,20	14,55	1965
1966	10,65	24,44	14,59	23,44	6,70	16,90	1966
1967	12,13	25,26	16,23	24,01	7,67	19,32	1967
1968	13,54	32,10	16,27	30,39	7,23	20,41	1968
1968 X	14,62	33,21	16,18	31,44	6,97	21,58	X 1968
XI	14,78	33,63	16,73	31,88	6,19	23,15	XI
XII	13,70	34,85	17,15	32,98	5,94	20,26	XII
1969 I	14,33	34,69	16,42	32,74	6,23	21,35	I 1969
II	14,51	35,16	16,48	33,13	6,40	24,80	II
III	15,16	35,32	16,16	33,16	6,96	23,15	III
IV	14,75	35,84	16,80	33,81	7,89	22,57	IV
V	14,69	36,20	17,76	34,22	8,35	23,13	V
VI	15,35	35,67	17,50	33,76	6,05	23,09	VI
VII	15,64	34,54	17,29	32,86	6,24	24,78	VII
VIII	15,88	35,05	22,20	33,45	6,95	24,92	VIII
IX	15,45	36,59	12,45	33,09	7,75	24,63	IX
X	15,90	36,47	17,68	34,21	7,93	25,40	X
XI	16,01	36,62	17,31	34,54	8,57	25,01	XI

## B) Im Tagebau · Chantiers de production des mines à ciel ouvert · B) Cantieri di produzione delle miniere a cielo aperto · In dagbouw

1965	43,82	104,70	10,20	41,20	13,90	70,10	1965
1966	44,13	106,50	10,39	39,79	13,86	85,32	1966
1967	46,85	119,47	9,50	44,44	13,14	90,25	1967
1968	68,88	225,38	10,34	78,60	14,93	96,03	1968
1968 X	81,16	243,50	10,25	77,75	18,21	86,24	X 1968
XI	81,07	277,78	10,00	87,35	15,09	92,39	XI
XII	110,27	215,29	8,47	74,21	12,86	78,40	XII
1969 I	128,97	236,48	9,72	80,20	14,78	84,16	I 1969
II	117,77	232,05	8,68	77,93	14,96	96,82	II
III	94,98	213,20	9,96	71,09	14,08	83,71	III
IV	79,92	210,69	10,04	70,47	15,54	85,12	IV
V	—	203,00	11,39	71,43	16,17	90,28	V
VI	—	186,50	12,28	61,25	17,56	96,63	VI
VII	—	223,14	—	223,14	16,84	108,87	VII
VIII	—	278,71	15,58	95,71	12,81	119,43	VIII
IX	—	188,48	13,44	56,90	18,31	91,22	IX
X	—	200,93	13,39	62,25	14,92	86,99	X
XI	—	245,61	13,64	67,61	12,33	82,60	XI

(a) Extraction brute par poste (ouvriers et apprentis)  
Estrazione grezza per turno (lavoratori e apprendisti)  
(b) Grèves du 1er au 30 avril 1967  
Scioperi dal 1/4 al 30/4/1967

(a) Rohförderung je Schicht (Arbeiter und Lehrlinge)  
Brutowinning per dienst (arbeiders en leerlingen)  
(b) Streik vom 1 bis 30 April 1967  
Stakingen van 1 tot en met 30 april 1967

**Salaire horaire moyen dans les mines de fer (salaire direct) (a)**

*Salario orario medio nelle miniere di ferro (salario diretto) (a)*

**Durchschnittliche Bruttostundenlöhne im Eisen-  
erzbergbau (Direktlohn) (a)**

*Gemiddelde bruto-uurlonen in de IJzerertsminen  
(directe lonen) (a)*

126

Zeit Période Periodo Tijdvak	Deutschland (BR)				France (Est)	Italia	Luxembourg
	Einschl. Bergmannsprämie Y compris la prime de mineur Inclusief mijnwerkerspremie Compreso il premio di minatore						
	DM						
<b>Ouvriers du fond · Untertagearbeiter · Operai all'interno · Ondergrondse arbeiders (b)</b>							
1966 I	4,71				6,24	565	83,40
IV	4,77				6,14	568	84,20
VII	4,90				6,42	547	86,57
X	4,89				6,45	557	88,87
1967 I	4,94				6,46	568	87,09
IV	5,01				6,54(c)	603	89,54
VII	5,00				6,65	617	89,05
X	5,02				6,73	624	87,00
1968 I	5,11				6,85	638	91,89
IV	5,16				7,02	628	91,07
VII	5,32				7,41	617	101,04
X	5,34				7,56	646	98,20
1969 I	5,51				7,68	645	96,93
IV	5,67				7,85	661	98,18
VII	5,78				7,83	748	101,91
X	6,39				7,89		103,09
<b>Ouvriers du jour · Übertagearbeiter · Operai all'esterno · Bovengrondse arbeiders (b)</b>							
1966 I	3,89				4,78	419	66,06
IV	3,91				4,64	420	67,10
VII	4,07				4,96	431	69,39
X	4,02				4,94	424	70,54
1967 I	4,01				4,98	431	68,08
IV	4,01				5,02(c)	441	69,89
VII	4,13				5,20	451	69,55
X	4,04				5,24	454	70,56
1968 I	4,09				5,30	463	74,41
IV	4,07				5,42	464	73,77
VII	4,38				5,70	474	82,18
X	4,37				5,83	479	80,73
1969 I	4,46				5,90	483	79,56
IV	4,61				6,04	498	80,18
VII	4,90				6,07	552	82,47
X	5,40				6,10		84,01
<b>Ouvriers du fond et du jour · Untertage- und Übertagearbeiter · Operai all'interno e all'esterno · Onder- en bovengrondse arbeiders (b)</b>							
1966 I	4,39				5,89	476	74,93
IV	4,42				5,77	483	75,72
VII	4,56				6,04	479	78,11
X	4,54				6,08	478	79,64
1967 I	4,57				6,10	488	77,78
IV	4,60				6,16(c)	505	79,42
VII	4,64				6,28	518	78,89
X	4,62				6,38	520	78,60
1968 I	4,70				6,48	534	82,98
IV	4,72				6,63	532	82,09
VII	4,93				6,98	536	92,03
X	4,94				7,14	546	89,90
1969 I	5,09				7,25	549	88,74
IV	5,22				7,42	564	89,66
VII	5,41				7,39	638	92,58
X	5,97				7,45		94,02

(a) Salaire horaire brut directement lié au travail effectif des ouvriers

*Salario orario lordo direttamente dipendente dal lavoro effettuato dagli operai*

(b) Y compris les apprentis  
Ivi compresi gli apprendisti

(c) Mois de mars  
Mese di marzo

(a) Direkter Lohn, der in unmittelbarem Zusammenhang mit dem Arbeits-  
einsatz steht

Directe lonen, die onmiddellijk in verband staan met de geleverde arbeid  
(b) Einschließlich Lehrlinge  
Inclusief leerlingen

(c) Monat März  
Maand maart

## Production, stocks et main-d'œuvre des mines de manganèse

Produzione, scorte e mano d'opera delle miniere di manganese

## Erzeugung, Bestände und Beschäftigte in den Manganerzgruben

Productie, voorraden en aantal werknemers in de mangaanertsminen

1000 kg

ITALIA (a)

Zeit Periode Periodo Tijdvak	Roherzförderung Extraction brute Estrazione grezza Bruto-ertswinning	Erzeugung von handelsfähigem Erz Production marchande Produzione utilizzabile Produktie van de in handel gangbaar mangaanerts			Bestände bei den Gruben	Eingeschriebene Belegschaften
					Stocks des mines	Effectifs inscrits
		Roherz Brut Grezza Ruwers	Aufbereitetes Trattate Trattate Bereid (b)	Zusammen Total Totale Totaal	Scorte della miniere	Effectivi iscritti
				Voorraden bij de mijnen (c)	Werk- nemers (d)	
1965	47 800	597	47 203	47 800	11 779	134
1966	43 939	280	43 659	43 939	2 489	125
1967	58 042	—	47 710	47 710	—	130
1968	101 607	—	50 796	50 796	—	—
1967 IV	3 765	—	3 765	3 765	1 937	125
V	3 755	—	3 755	3 755	1 463	126
VI	4 055	—	4 340	4 340	1 178	128
VII	3 948	—	4 313	4 313	813	128
VIII	4 070	—	4 240	4 240	643	128
IX	3 939	—	4 396	4 396	186	128
X	5 893	—	4 322	4 322	293	129
XI	5 981	—	4 288	4 288	—	130
XII	5 527	—	3 544	3 544	—	130
1968 I	6 241	—	4 384	4 384	—	130
II	7 774	—	4 318	4 318	0	130
III	8 270	—	3 975	3 975	258	128
IV	9 118	—	3 984	3 984	360	124
V	9 074	—	4 200	4 200	4	127
VI	8 695	—	3 990	3 990	14	126
VII	10 073	—	4 573	4 573	—	128
VIII	9 030	—	4 402	4 402	—	128
IX	7 922	—	4 382	4 382	—	128
X	10 256	—	4 649	4 649	24	129
XI	7 282	—	3 930	3 930	65	130
XII	7 872	—	4 009	4 009	—	130
1969 I	9 780	—	4 312	4 312	31	130
II	8 534	—	4 128	4 128	76	131
III	9 160	—	4 350	4 350	11	133
IV	8 135	—	4 478	4 478	—	133
V	9 366	—	4 618	4 618	—	134
VI	7 969	—	4 186	4 186	27	134
VII	9 619	—	5 166	5 166	—	134
VIII	8 583	—	4 350	4 350	35	134
IX	8 619	—	4 375	4 375	—	132
X	9 630	—	5 057	5 057	—	129
XI	8 585	—	4 000	4 000	120	129
XII	8 619	—	3 973	3 973	727	132

(a) L'Italie est le seul pays de la Communauté producteur de minerai de manganèse (Minerai contenant plus de 20 % Mn)

(a) L'Italia, nella Comunità, è la sola produttrice di minerale di manganese (Minerale contenente più del 20 % di Mn)

(b) Minerais traités, enrichis, calibrés, grillés, frittés, agglomérés, etc. Minerali trattati, arricchiti, calibrati, grillati, arrostici, agglomerati, etc.

(c) En fin de période

(c) Alla fine del periodo

(d) Ouvriers, apprentis et employés inscrits en fin de période

(d) Operai, apprendisti e impiegati iscritti alla fine del periodo

(a) Italien ist das einzige Erzeugerland der Gemeinschaft von Manganerzen mit einem Mn-Gehalt von mehr als 20%

(a) Italië is het enige land in de Gemeenschap dat mangaanertsen met een Mn-gehalte van meer dan 20 % voortbrengt

(b) Einschließlich Rösterer sowie Manganerzsinter Met inbegrip van gerooste en gesinterde ertsen

(c) Am Ende des Zeitraums

(c) Op het einde van het tijdvak

(d) Arbeiter, Lehrlinge und Angestellte insgesamt am Ende des Zeitraums

(d) Arbeiders, leerlingen en beamten in totaal op het einde van het tijdvak

**Teil III: Eisen- und Manganerzgruben**

**III<sup>e</sup> Partie: Mines de fer et de manganèse**

**III Parte: Miniere di ferro e di manganese**

**III<sup>e</sup> Deel: IJzererts- en mangaanertsmijnen**

II

Commerce extérieur de minéral de fer,  
de minéral de manganèse et de cendres de  
pyrites, et échanges à l'intérieur de la Communauté  
(Statistiques douanières)

Commercio estero di minerale di ferro,  
di minerale di manganese e di ceneri di pirite  
e scambi all'interno della Comunità  
(Statistiche doganali)

Außenhandel und Binnenaustausch der  
Gemeinschaft an Eisenerz, Manganerz und  
Schwefelkiesabbränden  
(Außenhandelsstatistik)

Buitenlandse handel en ruilverkeer van de  
Gemeenschap in ijzererts, mangaanerts en  
pyriet-residu  
(Douanestatistieken)

Commerce extérieur et échanges intérieurs de minéral de fer, de minéral de manganèse et de cendres de pyrites pour l'ensemble de la Communauté

Commercio estero e scambi all'interno della Comunità di minerale di ferro, di minerale di manganese e di ceneri di piriti

Außenhandel und Binnenaustausch der Gemeinschaft an Eisenerz, Manganerz und Schwefelkiesabbränden

Buitenlandse handel van — en ruilverkeer binnen — de Gemeenschap in ijzererts, mangaanerts en pyriet-residu

1000 t

Zeit Période Periodo Tijdvak	Eisenerz Mineral de fer Minerale di ferro Ijzererts	Manganerz Mineral de manganèse Minerale di manganese Mangaanerts	Schwefelkiesabbrände Cendres de pyrite Ceneri di piriti Pyriet-residu	Eisenerz Mineral de fer Minerale di ferro Ijzererts	Manganerz Mineral de manganèse Minerale di manganese Mangaanerts	Schwere.kiesabbrände Cendres de pyrite Ceneri di piriti Pyriet-residu
	Einfuhr aus dritten Ländern Importations en provenance des pays tiers Importazioni provenienti dai paesi terzi Invoer uit derde landen			Ausfuhr nach dritten Ländern Exportations vers les pays tiers Esportazioni verso i paesi terzi Uitvoer naar derde landen		
1965	53 717	1 972	1 296	359	9	514
1966	50 461	2 077	1 013	353	10	515
1967	55 477	1 833	1 040	379	10	502
1968	67 163	2 349	1 058	83	12	309
1968 I	5 532	256	71	9	0	25
II	5 563	170	110	10	1	20
III	5 713	139	123	19	1	42
IV	5 106	222	84	0	1	48
V	.	.	.	.	.	.
VI	.	.	.	.	.	.
VII	5 955	156	62	1	1	28
VIII	5 382	184	99	11	1	20
IX	6 320	218	101	0	1	14
X	6 198	321	115	10	2	18
XI	5 196	206	71	1	2	20
XII	5 199	174	65	1	1	28
1969 I	6 591	244	77	10	6	19
II	5 923	199	99	8	1	20
III	5 163	155	109	1	1	12
IV	5 712	146	67	11	1	36
V	6 130	236	71	1	2	17
VI	6 068	150	79	1	2	18
	Bezüge aus Ländern der Gemeinschaft Réceptions des pays de la Communauté Arrivi dai paesi della Comunità Aanvoer uit landen van de Gemeenschap			Lieferungen nach Ländern der Gemeinschaft Livraisons aux pays de la Communauté Consegne ai paesi della Comunità Leveringen aan landen van de Gemeenschap		
1965	20 923	17	898	20 778	19	866
1966	18 020	8	984	18 188	9	1 002
1967	16 719	11	865	17 555	14	815
1968	18 357	15	920	18 227	19	897
1968 I	1 598	0	49	1 524	0	66
II	1 593	2	93	1 573	2	70
III	1 745	0	81	1 701	1	73
IV	1 537	1	68	1 594	3	85
V	.	.	.	.	.	.
VI	.	.	.	.	.	.
VII	1 526	2	85	1 439	4	78
VIII	1 422	2	88	1 301	1	112
IX	1 357	0	105	1 727	1	82
X	1 754	2	89	1 447	1	72
XI	1 639	1	79	1 746	2	56
XII	1 621	2	65	1 625	1	97
1969 I	1 585	0	91	1 616	1	43
II	1 326	1	48	1 558	1	52
III	1 511	1	63	1 441	1	41
IV	1 509	1	61	1 391	1	64
V	1 799	2	67	1 677	2	50
VI	1 667	3	73	1 480	2	35



Importations et exportations de minerai de fer, de minerai de manganèse et de cendres de pyrites

Einfuhr und Ausfuhr von Eisenerz, Manganerz und Schwefelkiesabbränden

129

Importazioni ed esportazioni di minerale di ferro, di minerali di manganese e di ceneri di piriti

Invoer en uitvoer van ijzererts, mangaanerts en pyriet-residu

EGKS / CECA

1000 t

	Länder Pays Paesi Landen	Eisenerz Minerai de fer Minerale di ferro Ijzererts			Manganerz Minerai de manganèse Minerale di manganese Mangaanerts			Schwefelkiesabbrände Cendres de pyrites Ceneri di piriti Pyriet-residu		
		1968	1968	1969	1968	1968	1969	1968	1968	1969
			I-VI	I-VI		I-VI	I-VI		I-VI	I-VI
Einfuhr · Importations · Importazioni · Invoer (a)										
EGKS	Deutschland (BR)	11	4	10	5	1	0	35	20	9
CECA	France	18 337	8 965	9 193	3	2	1	225	111	87
	Italia	—	—	0	—	—	—	313	118	127
	Niederland	8	4	0	6	3	4	72	34	41
	UEBL · BLEU	0	0	0	1	1	0	275	127	139
	EGKS · CECA	18 357	8 973	9 203	15	6	5	920	410	403
	<b>Insgesamt · Total</b>	<b>25 485</b>	<b>12 325</b>	<b>12 964</b>	<b>185</b>	<b>90</b>	<b>79</b>	<b>956</b>	<b>487</b>	<b>493</b>
	Schweden · Suède	22 155	10 744	10 972	2	0	0	28	4	21
	Finn. · Norw. · Dän. / Finl. · Norv. · Dan.	2 063	891	958	0	0	—	151	57	66
Europa	Schweiz · Suisse	—	—	—	—	—	—	13	5	9
	Spanien · Espagne	678	403	550	1	—	0	715	397	365
	Griechenland · Grèce	2	2	0	7	4	3	41	20	31
Europe	Türkei · Turquie	—	—	0	—	—	—	1	1	—
	Sonstige · Autres	1	0	2	2	0	0	7	2	1
	<b>Zusammen · Total</b>	<b>24 899</b>	<b>12 040</b>	<b>12 482</b>	<b>12</b>	<b>5</b>	<b>3</b>	<b>956</b>	<b>487</b>	<b>493</b>
	dar. EFTA · dont AELE	24 190	11 635	11 902	5	0	0	144	57	91
	Osteuropa { insgesamt · Total	586	285	482	172	80	77	—	—	0
	Europe Orient. { darunter UdSSR · dont URSS	586	285	481	156	80	71	—	—	—
	<b>Insgesamt · Total</b>	<b>16 014</b>	<b>7 552</b>	<b>9 534</b>	<b>210</b>	<b>127</b>	<b>64</b>	<b>98</b>	<b>56</b>	<b>36</b>
Amerika	Nordamerika · Amérique du Nord	3 971	1 071	2 188	1	1	0	98	56	36
	darunter Kanada · dont Canada	3 969	1 071	2 187	—	1	—	98	56	36
	Mittelamerika · Amérique Centrale	0	—	0	5	3	8	—	—	—
Amérique	Südamerika · Amérique du Sud	12 043	6 480	7 346	205	123	56	—	—	—
	Venezuela · Vénézuéla	2 632	1 397	1 449	—	—	—	—	—	—
	darunter { Peru · Pérou	515	291	311	—	—	1	—	—	—
	dont { Brasilien · Brésil	8 566	4 623	5 494	203	123	55	—	—	—
	{ Chile · Chili	329	169	91	2	1	0	—	—	—
	<b>Insgesamt · Total</b>	<b>23 147</b>	<b>11 871</b>	<b>12 749</b>	<b>1 726</b>	<b>811</b>	<b>869</b>	<b>2</b>	<b>2</b>	<b>—</b>
Afrika	Nordafrika · Afr. du Nord	2 397	1 269	1 162	95	51	39	1	1	—
	Ägypten · Egypte	46	—	—	—	—	—	—	—	—
	Mauritanien · Mauritanie	4 796	2 436	2 966	—	—	—	—	—	—
Afrique	darunter { Sierra Leone	2 193	1 158	733	—	—	—	—	—	—
	{ Liberia · Libéria	12 662	6 597	6 965	—	—	—	1	1	—
	dont { Gabun · Gabon	—	—	—	430	169	254	—	—	—
	{ Kongo (Kinshasa) · Congo (Kinshasa)	—	—	—	32	20	7	—	—	—
	{ Angola · Angola	994	363	868	87	42	37	—	—	—
	{ Südafr. Union · Union Sud-Afr.	59	49	0	1 008	474	474	—	—	—
	<b>Insgesamt · Total</b>	<b>937</b>	<b>546</b>	<b>251</b>	<b>120</b>	<b>47</b>	<b>68</b>	<b>2</b>	<b>—</b>	<b>—</b>
Asien	Mittlerer Osten · Moyen-Orient	15	14	4	1	1	1	2	—	—
Asie	Übriges Asien · Reste de l'Asie	922	531	248	119	46	67	—	—	—
	darunter Indien · dont Indes	876	486	248	78	21	62	—	—	—
	<b>Ozeanien · Océanie</b>	<b>1 580</b>	<b>546</b>	<b>1 107</b>	<b>109</b>	<b>15</b>	<b>19</b>	<b>—</b>	<b>—</b>	<b>—</b>
	<b>Dritte Länder zusammen · Total pays tiers</b>	<b>67 163</b>	<b>32 839</b>	<b>36 604</b>	<b>2 349</b>	<b>1 091</b>	<b>1 100</b>	<b>1 058</b>	<b>545</b>	<b>529</b>
	<b>Insgesamt · Total général</b>	<b>85 520</b>	<b>41 813</b>	<b>45 807</b>	<b>2 364</b>	<b>1 097</b>	<b>1 105</b>	<b>1 977</b>	<b>955</b>	<b>932</b>
Ausfuhr · Exportations · Esportazioni · Uitvoer (b)										
EGKS	Deutschland (BR)	4 508	2 183	2 442	5	2	4	741	322	203
CECA	France	18	11	1	5	4	1	17	8	12
	Italia	0	0	0	4	1	2	—	—	—
	Niederland	2	2	1	1	1	0	46	38	40
	UEBL · BLEU	13 698	6 745	6 841	4	1	1	93	32	45
	EGKS · CECA	12 227	8 940	9 285	19	9	8	897	401	300
	Großbritannien · Royaume-Uni	75	55	28	1	0	5	70	50	19
	Österreich · Autriche	3	2	2	0	0	0	233	128	96
	Sonstige dritte Länder · Autres pays tiers	5	2	1	11	5	7	6	3	4
	<b>Dritte Länder zusammen · Total pays tiers</b>	<b>83</b>	<b>58</b>	<b>31</b>	<b>12</b>	<b>6</b>	<b>12</b>	<b>309</b>	<b>181</b>	<b>119</b>
	<b>Insgesamt · Total général</b>	<b>18 310</b>	<b>8 999</b>	<b>9 317</b>	<b>31</b>	<b>15</b>	<b>20</b>	<b>1 206</b>	<b>582</b>	<b>419</b>

(a) Importations des pays tiers et réceptions des autres pays de la Communauté  
Importazioni dai paesi terzi e arrivi dagli altri paesi della Comunità

(a) Einfuhr aus dritten Ländern und Bezüge aus anderen Ländern der Gemeinschaft  
Invoer uit derde landen en aanvoer uit andere landen van de Gemeenschap

(b) Exportations vers les pays tiers et livraisons aux autres pays de la Communauté  
Esportazioni verso i paesi terzi e consegne agli altri paesi della Comunità

(b) Ausfuhr nach dritten Ländern und Lieferungen nach anderen Ländern der Gemeinschaft  
Uitvoer naar derde landen en leveringen aan andere landen van de Gemeenschap

Importations et exportations de minerai de fer,  
de minerai de manganèse et de cendres de py-  
rites

Einfuhr und Ausfuhr von Eisenerz, Manganerz  
und Schwefelkiesabbränden

Importazioni ed esportazioni di minerale di ferro, di  
minerali di manganese e di ceneri di pirite

Invoer en uitvoer van Ijzererts, mangaanerts en py-  
riet-residu

1000 t

DEUTSCHLAND (BR)

Länder Pays Paesi Landen	Eisenerz Minerai de fer Ijzererts			Manganerz Minerale di manganese Mangaanerts			Schwefelkiesabbrände Cendres de pyrites Ceneri di pirite Pyriet-residu		
	1968	1968 I-VI	1969 I-VI	1968	1968 I-VI	1969 I-VI	1968	1968 I-VI	1969 I-VI
Einfuhr · Importations · Importazioni · Invoer (a)									
EGKS	4 508	2 116	2 535	0	0	0	137	77	44
CECA	—	—	—	—	—	—	273	103	117
	2	1	—	0	0	0	71	33	41
	0	—	0	0	—	—	275	127	139
	4 510	2 117	2 535	1	0	0	756	340	341
	15 041	7 358	7 675	25	3	20	933	477	483
	12 889	6 332	6 514	0	0	0	28	4	21
	1 594	681	711	—	—	—	151	57	66
	—	—	—	—	—	—	13	5	9
	521	309	448	—	—	—	697	388	355
	—	—	0	4	3	1	41	20	31
	—	—	0	—	—	—	—	—	—
	—	0	1	0	0	0	3	2	1
	15 005	7 322	7 674	4	3	1	933	477	483
	14 466	7 013	7 197	0	0	0	141	57	91
	36	36	1	21	—	19	—	—	—
	36	36	—	15	—	14	—	—	—
	8 857	4 117	5 135	101	72	11	98	56	36
	2 102	615	1 081	—	—	—	98	56	36
	2 101	615	1 081	—	—	—	98	56	36
	—	—	—	—	—	—	—	—	—
	6 755	3 502	4 054	101	72	11	—	—	—
	1 664	780	887	—	—	—	—	—	—
	46	38	—	—	—	—	—	—	—
	4 730	2 529	3 076	100	71	10	—	—	—
	314	155	91	2	0	0	—	—	—
	10 492	5 376	5 556	781	378	348	2	2	—
	293	135	153	9	4	6	1	1	—
	—	—	—	—	—	—	—	—	—
	1 305	759	701	—	—	—	—	—	—
	982	549	379	—	—	—	—	—	—
	6 979	3 592	3 641	—	—	—	1	1	—
	—	—	—	180	56	55	—	—	—
	—	—	—	31	20	7	—	—	—
	875	293	683	1	1	1	—	—	—
	58	48	0	506	259	260	—	—	—
	184	84	19	4	0	9	—	—	—
	1	1	—	—	—	—	—	—	—
	183	83	19	4	0	9	—	—	—
	183	83	19	3	—	9	—	—	—
	562	172	399	50	—	—	—	—	—
	35 135	17 106	18 783	961	454	388	1 033	536	519
	39 644	19 224	21 318	962	454	388	1 789	876	860
Ausfuhr · Exportations · Esportazioni · Uitvoer (b)									
EGKS	1	1	1	3	3	0	—	—	—
CECA	0	0	0	0	—	0	—	—	—
	2	2	1	0	0	0	—	—	0
	7	2	1	2	0	—	3	0	1
	10	5	2	5	3	0	3	0	1
	2	0	2	—	—	—	2	2	—
	3	2	2	0	0	0	16	6	4
	3	0	1	0	0	0	1	0	1
	8	3	5	0	0	0	19	8	5
	18	8	7	6	4	0	22	8	6

(a) Importations des pays tiers et réceptions des autres pays de la Communauté  
Importazioni dai paesi terzi e arrivi dagli altri paesi della Comunità

(b) Exportations vers les pays tiers et livraisons aux autres pays de la Com-  
munauté  
Esportazioni verso i paesi terzi e consegne agli altri paesi della Comunità

(a) Einfuhr aus dritten Ländern und Bezüge aus anderen Ländern der Gemein-  
schaft

Invoer uit derde landen en sanvoer uit andere landen van de Gemeenschap  
(b) Ausfuhr nach dritten Ländern und Lieferungen nach anderen Ländern der  
Gemeinschaft  
Uitvoer naar derde landen en leveringen aan andere landen van de Ge-  
meenschap

Importations et exportations de minerai de fer, de minerai de manganèse et de cendres de pyrites

Einfuhr und Ausfuhr von Eisenerz, Manganerz und Schwefelkiesabbränden

131

Importazioni ed esportazioni di minerale di ferro, di minerali di manganese e di ceneri di piriti

Invoer en uitvoer van ijzererts, mangaanerts en pyriet-residu

FRANCE

1000 t

Länder Pays Paesi Landen	Eisenerz Mineral de fer Minerale di ferro Ijzererts			Manganerz Mineral de manganèse Minerale di manganese Mangaanerts			Schwefelkiesabbrände Cendres de pyrites Ceneri di piriti Pyriet-residu		
	1968	1968	1969	1968	1968	1969	1968	1968	1969
		I-III	I-III		I-III	I-III		I-III	
<b>Einfuhr · Importations · Importazioni · Invoer (a)</b>									
EGKS	1	0	1	0	0	0	0	—	—
CECA	1	1	0	1	0	1	16	7	9
	2	1	1	1	0	1	16	7	9
<b>Insgesamt · Total</b>									
	458	187	498	92	46	45	18	8	4
Europa	284	78	378	—	—	—	—	—	—
	17	15	19	—	—	—	—	—	—
	157	94	101	—	—	—	18	8	4
Europe	—	—	—	1	1	1	—	—	—
	—	—	—	—	—	—	—	—	—
	—	—	—	—	—	—	—	—	—
<b>Zusammen · Total</b>									
	458	187	498	1	1	1	18	8	4
<b>dar. EFTA · dont AELE</b>									
	—	93	397	—	—	—	—	—	—
<b>Osteuropa { insgesamt · Total</b>									
	—	—	—	91	45	45	—	—	—
<b>Europe Orient. { darunter UdSSR · dont URSS</b>									
	—	—	—	91	45	45	—	—	—
<b>Insgesamt · Total</b>									
	1 612	810	992	71	35	43	—	—	—
Amerika	4	0	—	—	—	—	—	—	—
	2	0	—	—	—	—	—	—	—
Amérique	0	—	0	—	—	—	—	—	—
	1 608	810	992	71	35	43	—	—	—
<b>darunter {</b>									
	295	141	204	—	—	—	—	—	—
	1 313	669	788	71	35	43	—	—	—
<b>Insgesamt · Total</b>									
	2 686	1 229	1 802	689	291	397	—	—	—
Afrika	117	5	39	74	40	23	—	—	—
	—	—	—	—	—	—	—	—	—
Afrique	1 346	595	983	—	—	—	—	—	—
	1 174	628	642	—	—	—	—	—	—
<b>dont</b>									
	—	—	—	247	113	199	—	—	—
	50	—	128	12	—	—	—	—	—
	—	—	—	347	130	146	—	—	—
<b>Insgesamt · Total</b>									
	15	15	4	34	5	22	—	—	—
Asien	7	6	4	—	—	—	—	—	—
	9	9	0	34	5	22	—	—	—
Asie	9	9	0	30	4	21	—	—	—
	—	—	—	—	—	—	—	—	—
<b>Ozeanien · Océanie</b>									
	244	89	176	3	—	—	—	—	—
<b>Dritte Länder zusammen · Total pays tiers</b>									
	5 015	2 329	3 472	889	377	508	18	8	4
<b>Insgesamt · Total général</b>									
	5 017	2 331	3 473	890	377	508	34	15	14
<b>Ausfuhr · Exportations · Esportazioni · Uitvoer (b)</b>									
EGKS	4 507	2 182	2 415	0	0	0	120	72	49
	—	—	—	0	0	0	—	—	—
CECA	13 691	6 742	6 840	0	0	0	89	32	44
	18 198	8 925	9 255	0	0	0	210	104	93
<b>Großbritannien · Royaume-Uni</b>									
	73	54	26	0	—	—	—	—	—
<b>Österreich · Autriche</b>									
	—	—	—	0	—	—	—	—	—
<b>Sonstige dritte Länder · Autres pays tiers</b>									
	0	0	0	0	0	0	—	—	—
<b>Dritte Länder zusammen · Total pays tiers</b>									
	73	54	26	0	0	0	—	—	—
<b>Insgesamt · Total général</b>									
	18 271	8 979	9 280	1	0	0	210	104	93

(a) Importations des pays tiers et réceptions des autres pays de la Communauté  
Importazioni dai paesi terzi e arrivi dagli altri paesi della Comunità

(b) Exportations vers les pays tiers et livraisons aux autres pays de la Communauté  
Esportazioni verso i paesi terzi e consegne agli altri paesi della Comunità

(1)

(a) Einfuhr aus dritten Ländern und Bezüge aus anderen Ländern der Gemeinschaft  
Invoer uit derde landen en aanvoer uit andere landen van de Gemeenschap

(b) Ausfuhr nach dritten Ländern und Lieferungen nach anderen Ländern der Gemeinschaft  
Uitvoer naar derde landen en leveringen aan andere landen van de Gemeenschap

**Importations et exportations de minerai de fer,  
de minerai de manganèse et de cendres de py-  
rites**
**Importazioni ed esportazioni di minerali di ferro, di  
minerali di manganese e di ceneri di pirite**
**Einfuhr und Ausfuhr von Eisenerz, Manganerz  
und Schwefelkiesabbränden**
**Invoer en uitvoer van ijzererts, mangaanerts en py-  
riet-residu**

1000 t

ITALIA

	Länder Pays Paesi Landen	Eisenerz Minerai de fer Minerali di ferro Ijzererts			Manganerz Minerai de manganèse Minerali di manganese Mangaanerts			Schwefelkiesabbrände Cendres de pyrites Ceneri di pirite Pyriet-residu		
		1968	1968	1969	1968	1968	1969	1968	1968	1969
			I-VI	II-VI		I-VI	I-VI		I-VI	
Einfuhr · Importations · Importazioni · Invoer (a)										
EGKS	Deutschland (BR)	0	0	0	0	0	0	—	—	—
	France	—	—	—	0	0	0	—	—	—
	Niederland	0	0	0	4	2	3	0	0	0
CECA	UEBL · BLEU	0	0	0	0	0	0	—	—	—
	EGKS · CECA	0	0	0	5	2	3	0	0	0
	<b>Insgesamt · Total</b>	<b>976</b>	<b>454</b>	<b>614</b>	<b>26</b>	<b>14</b>	<b>7</b>	<b>1</b>	<b>1</b>	<b>0</b>
Europa	Schweden · Suède	424	203	131	—	—	—	—	—	—
	West-europa Finn. · Norw. · Dän. / Finl. · Norv. · Dan.	0	0	0	0	0	—	—	—	—
	Schweiz · Suisse	—	—	—	—	—	—	—	—	—
	Spanien · Espagne	—	—	—	—	—	0	—	—	—
	Griechenland · Grèce	2	2	—	0	0	—	—	—	—
Europe de l'Ouest	—	—	—	—	—	—	—	1	1	
	Türkei · Turquie	—	—	—	—	—	—	—	—	—
	Sonstige · Autres	0	0	2	0	—	—	0	—	—
	Zusammen · Total	426	205	133	0	0	0	1	—	—
	dar. EFTA · dont AELE	424	204	131	0	—	0	—	—	—
	Osteuropa } <b>Insgesamt · Total</b>	<b>550</b>	<b>249</b>	<b>481</b>	<b>25</b>	<b>14</b>	<b>6</b>	<b>—</b>	<b>—</b>	<b>0</b>
	Europe Orient. } darunter UdSSR · dont URSS	550	249	481	25	14	6	—	—	—
	<b>Insgesamt · Total</b>	<b>3 662</b>	<b>1 815</b>	<b>1 827</b>	<b>0</b>	<b>0</b>	<b>0</b>	<b>—</b>	<b>—</b>	<b>—</b>
Amerika	Nordamerika · Amérique du Nord	1 272	349	521	0	0	0	—	—	—
	darunter Kanada · dont Canada	1 272	349	521	—	—	—	—	—	—
Amérique	Mittelamerika · Amérique Centrale	—	—	—	—	—	—	—	—	—
	Südamerika · Amérique du Sud	2 390	1 465	1 305	—	—	—	—	—	—
	Venezuela · Vénézuéla	968	617	563	—	—	—	—	—	—
	darunter Peru · Pérou	174	112	107	—	—	—	—	—	—
	dont Brasilien · Brésil	1 248	737	636	—	—	—	—	—	—
	Chile · Chili	—	—	—	—	—	—	—	—	—
	<b>Insgesamt · Total</b>	<b>4 912</b>	<b>2 625</b>	<b>2 641</b>	<b>68</b>	<b>41</b>	<b>9</b>	<b>—</b>	<b>—</b>	<b>—</b>
Afrika	Nordafrika · Afr. du Nord	1 615	908	770	3	2	2	—	—	—
	Ägypten · Egypte	46	—	—	—	—	—	—	—	—
	Mauritanien · Mauritanie	937	491	489	—	—	—	—	—	—
	darunter Sierra Leone	159	106	20	—	—	—	—	—	—
Afrique	Liberia · Libéria	2 154	1 118	1 310	—	—	—	—	—	—
	dont Gabun · Gabon	—	—	—	2	—	—	—	—	—
	Kongo (Kinshasa) · Congo (Kinshasa)	—	—	—	—	—	—	—	—	—
	Angola · Angola	—	—	—	—	—	—	—	—	—
	Südafr. Union · Union Sud-Afr.	1	1	—	57	34	7	—	—	—
	<b>Insgesamt · Total</b>	<b>98</b>	<b>98</b>	<b>1</b>	<b>45</b>	<b>25</b>	<b>4</b>	<b>—</b>	<b>—</b>	<b>—</b>
Asien	Mittlerer Osten · Moyen-Orient	—	—	—	1	1	1	—	—	—
Asie	Übriges Asien · Reste de l'Asie	98	98	1	44	24	3	—	—	—
	darunter Indien · dont Indes	52	52	1	8	0	1	—	—	—
	<b>Ozeanien · Océanie</b>	<b>420</b>	<b>145</b>	<b>295</b>	<b>27</b>	<b>2</b>	<b>4</b>	<b>—</b>	<b>—</b>	<b>—</b>
	<b>Dritte Länder zusammen · Total pays tiers</b>	<b>10 068</b>	<b>5 136</b>	<b>5 378</b>	<b>165</b>	<b>82</b>	<b>24</b>	<b>1</b>	<b>1</b>	<b>0</b>
	<b>Insgesamt · Total général</b>	<b>10 068</b>	<b>5 136</b>	<b>5 378</b>	<b>170</b>	<b>84</b>	<b>27</b>	<b>1</b>	<b>1</b>	<b>0</b>
Ausfuhr · Exportations · Esportazioni · Uitvoer (b)										
EGKS	Deutschland (BR)	—	—	—	—	—	—	279	88	0
	France	—	—	—	—	—	—	17	8	12
CECA	Niederland	—	—	—	—	—	—	46	38	40
	UEBL · BLEU	—	—	—	—	—	—	—	—	0
	EGKS · CECA	—	—	—	—	—	—	343	134	53
	Großbritannien · Royaume-Uni	—	—	—	—	—	—	68	49	19
	Österreich · Autriche	—	—	0	—	—	—	216	121	91
	Sonstige dritte Länder · Autres pays tiers	0	—	—	0	0	0	—	4	4
	<b>Dritte Länder zusammen · Total pays tiers</b>	<b>0</b>	<b>—</b>	<b>0</b>	<b>0</b>	<b>0</b>	<b>0</b>	<b>290</b>	<b>174</b>	<b>114</b>
	<b>Insgesamt · Total général</b>	<b>0</b>	<b>—</b>	<b>0</b>	<b>0</b>	<b>0</b>	<b>0</b>	<b>633</b>	<b>308</b>	<b>166</b>

(a) Importations des pays tiers et réceptions des autres pays de la Communauté  
Importazioni dai paesi terzi e arrivi dagli altri paesi della Comunità

(b) Exportations vers les pays tiers et livraisons aux autres pays de la Communauté  
Esportazioni verso i paesi terzi e consegne agli altri paesi della Comunità

(a) Einfuhr aus dritten Ländern und Bezüge aus anderen Ländern der Gemeinschaft  
Invoer uit derde landen en aanvoer uit andere landen van de Gemeenschap

(b) Ausfuhr nach dritten Ländern und Lieferungen nach anderen Ländern der Gemeinschaft  
Uitvoer naar derde landen en leveringen aan andere landen van de Gemeenschap

Importations et exportations de minerai de fer, de minerai de manganèse et de cendres de pyrites

Einfuhr und Ausfuhr von Eisenerz, Manganerz und Schwefelkiesabbränden

133

Importazioni ed esportazioni di minerale di ferro, di minerali di manganese e di ceneri di piriti

Invoer en uitvoer van ijzererts, mangaanerts en pyriet-residu

NEDERLAND

1000 t

Länder Pays Paesi Landen	Eisenerz Minerai de fer Minerale di ferro Ijzererts			Manganerz Minerai de manganèse Minerale di manganese Mangaanerts			Schwefelkiesabbrände Cendres de pyrites Ceneri di piriti Pyriet-residu		
	1968	1968	1969	1968	1968	1969	1968	1968	1969
		I-VI	I-VI		I-VI	I-VI		I-VI	I-VI
Einfuhr · Importations · Importazioni · Invoer (a)									
EGKS	0	0	0	0	0	0	—	—	—
CECA	—	—	—	3	2	1	—	—	—
	—	—	—	1	1	—	—	—	—
	0	0	0	4	3	1	—	—	—
<b>Ingesamt · Total</b>	<b>903</b>	<b>395</b>	<b>221</b>	<b>13</b>	<b>7</b>	<b>7</b>	<b>0</b>	<b>—</b>	<b>—</b>
West-europa	499	219	0	—	—	—	0	—	—
Europa	404	176	221	—	—	—	—	—	—
Europe de l'Ouest	—	—	—	1	1	1	—	—	—
Osteuropa	—	—	—	0	—	—	—	—	—
Europe Orient.	—	—	—	11	6	6	—	—	—
<b>Ingesamt · Total</b>	<b>1 145</b>	<b>432</b>	<b>879</b>	<b>0</b>	<b>0</b>	<b>1</b>	<b>0</b>	<b>—</b>	<b>—</b>
Amerika	432	46	585	—	—	—	—	—	—
Amérique	432	46	585	—	—	—	—	—	—
Südamerika	—	—	—	1	—	—	—	—	—
darunter	714	386	294	—	0	1	—	—	—
dont	0	0	—	0	—	1	—	—	—
	714	386	294	1	—	0	—	—	—
	—	—	—	17	0	—	—	—	—
<b>Ingesamt · Total</b>	<b>2 173</b>	<b>1 087</b>	<b>1 206</b>	<b>9</b>	<b>8</b>	<b>23</b>	<b>—</b>	<b>—</b>	<b>—</b>
Afrika	—	—	—	—	4	9	—	—	—
Afrique	—	—	—	—	—	—	—	—	—
darunter	926	447	324	—	—	—	—	—	—
dont	1 247	640	721	—	—	—	—	—	—
	—	—	—	—	—	—	—	—	—
	—	—	—	—	—	—	—	—	—
	—	—	—	—	—	—	—	—	—
	—	—	—	—	—	—	—	—	—
	—	—	—	—	—	—	—	—	—
	—	—	—	3	2	5	—	—	—
<b>Ingesamt · Total</b>	<b>232</b>	<b>118</b>	<b>8</b>	<b>2</b>	<b>1</b>	<b>0</b>	<b>—</b>	<b>—</b>	<b>—</b>
Asien	—	—	—	—	—	—	—	—	—
Asie	—	—	—	—	—	—	—	—	—
Übriges Asien	232	118	8	2	1	0	—	—	—
darunter	232	118	8	2	1	0	—	—	—
darunter	232	118	8	2	1	0	—	—	—
darunter	—	—	—	—	—	—	—	—	—
Ozeanien · Océanie	—	—	—	—	—	—	—	—	—
Dritte Länder zusammen · Total pays tiers	4 453	2 032	2 313	32	16	31	0	—	—
Ingesamt · Total général	4 453	2 032	2 313	36	19	31	0	—	—
Ausfuhr · Exportations · Esportazioni · Uitvoer (b)									
EGKS	1	0	0	4	2	4	70	33	36
CECA	—	—	—	2	0	1	—	—	—
	0	0	0	3	1	1	—	—	—
	1	1	—	1	1	1	—	—	—
	2	1	0	11	4	7	70	33	36
Großbritannien · Royaume-Uni	0	0	0	—	—	—	0	0	—
Österreich · Autriche	0	0	—	—	—	—	—	—	—
Sonstige dritte Länder · Autres pays tiers	1	0	0	11	5	6	0	0	—
Dritte Länder zusammen · Total pays tiers	1	1	0	11	5	6	0	0	—
Ingesamt · Total général	3	2	1	22	9	13	70	33	36

(a) Importations des pays tiers et réceptions des autres pays de la Communauté  
Importazioni dai paesi terzi e arrivi dagli altri paesi della Comunità

(b) Exportations vers les pays tiers et livraisons aux autres pays de la Communauté  
Esportazioni verso i paesi terzi e consegne agli altri paesi della Comunità

(a) Einfuhr aus dritten Ländern und Bezüge aus anderen Ländern der Gemeinschaft

Invoer uit derde landen en aanvoer uit andere landen van de Gemeenschap  
(b) Ausfuhr nach dritten Ländern und Lieferungen nach anderen Ländern der Gemeinschaft  
Uitvoer naar derde landen en leveringen aan andere landen van de Gemeenschap

**Importations et exportations de minerai de fer,  
de minerai de manganèse et des cendres de py-  
rites**
**Importazioni ed esportazioni di minerale di ferro, di  
minerali di manganese e di ceneri di pirite**
**Einfuhr und Ausfuhr von Eisenerz, Manganerz  
und Schwefelkiesabbränden**
**Invoer en uitvoer van ijzererts, mangaanerts en py-  
riet-residu**

1000 t

UEBL / BLEU

Länder Pays Paesi Landen	Eisenerz Mineral de fer Minerali di ferro Ijzererts			Manganerz Mineral de manganese Minerali di manganese Mangaanerts			Schwefelkiesabbrände Cendres de pyrites Ceneri di pirite Pyriet-residu		
	1968	1968	1969	1968	1968	1969	1968	1968	1969
		I-VI	I-VI		I-VI	I-VI			
Einfuhr · Importations · Importazioni · Invoer (a)									
EGKS	10	3	9	4	0	0	35	9	
France	13 830	6 849	6 657	0	—	0	87	34	43
Italia	—	—	—	—	—	—	24	8	—
CECA	5	2	—	1	0	0	1	1	—
Nederland	—	—	—	—	—	—	—	—	—
EGKS · CECA	13 845	6 854	6 667	5	1	1	147	63	52
Europa	8 108	3 930	3 956	29	21	1	3	—	6
Insgesamt · Total	8 059	3 912	3 948	2	—	—	—	—	—
West-europa	48	18	8	0	0	—	—	—	—
Schweden · Suède	—	—	—	—	—	—	—	—	—
Finn. - Norw. - Dän. / Finl. - Norv. - Dan.	—	—	—	—	—	—	—	—	—
Schweiz · Suisse	—	—	—	—	—	—	—	—	—
Spanien · Espagne	0	0	—	—	—	—	—	—	6
Griechenland · Grèce	—	—	—	—	—	—	—	—	—
Türkei · Turquie	—	—	—	—	—	—	—	—	—
Sonstige · Autres	1	0	0	2	—	—	3	—	—
Zusammen · Total	8 108	3 930	3 956	4	0	—	3	—	6
dar. EFTA · dont AELE	8 096	3 930	3 956	4	0	—	3	—	—
Osteuropa	—	—	—	25	21	1	—	—	—
Insgesamt · Total	—	—	—	15	15	—	—	—	—
Europe Orient. · darunter UdSSR · dont URSS	—	—	—	—	—	—	—	—	—
Amerika	738	378	701	37	19	10	—	—	—
Insgesamt · Total	162	62	1	1	1	—	—	—	—
Nordamerika · Amérique du Nord	162	62	—	—	—	—	—	—	—
darunter Kanada · dont Canada	—	—	—	—	—	—	—	—	—
Mittelamerika · Amérique Centrale	—	—	—	5	3	8	—	—	—
Südamerika · Amérique du Sud	576	316	700	32	16	2	—	—	—
darunter	—	—	—	—	—	—	—	—	—
Venezuela · Vénézuéla	—	—	—	—	—	—	—	—	—
Peru · Pérou	—	—	—	—	—	—	—	—	—
dort	562	302	700	32	16	2	—	—	—
Brasilien · Brésil	15	15	—	—	—	—	—	—	—
Chile · Chili	—	—	—	—	—	—	—	—	—
Afrika	2 885	1 555	1 544	171	92	92	—	—	—
Insgesamt · Total	372	220	200	0	0	0	—	—	—
Nordafrika · Afr. du Nord	—	—	—	—	—	—	—	—	—
Ägypten · Egypte	—	—	—	—	—	—	—	—	—
Mauritanien · Mauritanie	1 208	591	633	—	—	—	—	—	—
darunter	127	57	—	—	—	—	—	—	—
Sierra Leone	1 109	618	651	—	—	—	—	—	—
Liberia · Libéria	—	—	—	—	—	—	—	—	—
Gabun · Gabon	—	—	—	—	—	—	—	—	—
Kongo (Kinshasa) · Congo (Kinshasa)	—	—	—	1	—	—	—	—	—
Angola · Angola	70	70	58	74	41	36	—	—	—
Südafr. Union · Union Sud-Afr.	—	—	—	96	50	56	—	—	—
Asien	408	232	220	35	16	32	2	—	—
Insgesamt · Total	8	8	—	—	—	—	2	—	—
Mittlerer Osten · Moyen-Orient	400	224	220	35	16	32	—	—	—
Übriges Asien · Reste de l'Asie	400	224	220	35	16	32	—	—	—
darunter Indien · dont Indes	—	—	—	—	—	—	—	—	—
Ozeanien · Océanie	354	141	237	29	13	15	—	—	—
Dritte Länder zusammen · Total pays tiers	12 493	6 236	6 658	301	161	150	5	—	—
Insgesamt · Total général	26 337	13 091	13 325	306	162	150	152	63	58
Ausfuhr · Exportations · Esportazioni · Uitvoer (b)									
EGKS	—	—	28	1	0	1	271	130	118
France	17	10	1	—	—	0	—	—	—
Italia	0	0	0	—	—	0	—	—	—
CECA	—	0	—	1	1	—	—	—	—
Nederland	—	—	—	—	—	—	—	—	—
EGKS · CECA	17	10	28	2	1	1	271	130	118
Großbritannien · Royaume-Uni	—	—	—	1	0	5	—	—	—
Österreich · Autriche	—	—	—	—	—	—	—	—	—
Sonstige dritte Länder · Autres pays tiers	0	0	0	—	0	0	—	—	—
Dritte Länder zusammen · Total pays tiers	0	0	0	1	0	6	—	—	—
Insgesamt · Total général	17	10	28	3	2	6	271	130	118

(a) Importations des pays tiers et réceptions des autres pays de la Communauté  
Importazioni dai paesi terzi e arrivi dagli altri paesi della Comunità

(b) Exportations vers les pays tiers et livraisons aux autres pays de la Com-  
munauté  
Esportazioni verso i paesi terzi e consegne agli altri paesi della Comunità

(a) Einfuhr aus dritten Ländern und Bezüge aus anderen Ländern der Gemein-  
schaft  
Invoer uit derde landen en aanvoer uit andere landen van de Gemeenschap

(b) Ausfuhr nach dritten Ländern und Lieferungen nach anderen Ländern der  
Gemeinschaft  
Uitvoer naar derde landen en leveringen aan andere landen van de Ge-  
meenschap

**Teil IV: Verschiedenes**

**IV° Partie: Statistiques diverses**

**IV Parte: Statistiche varie**

**IV° Deel: Diverse statistieken**

|

**Umlage**  
**Prelievo**

**Prélèvement**  
**Heffing**

Évolution du taux du prélèvement sur la valeur des productions CECA en % et en unités de compte A.M.E. par t.m. de produits (a)

Evoluzione del tasso di prelievo sul valore delle produzioni CECA in % e in unità di conto A.M.E. per tonnellata di prodotti (a)

Entwicklung des Umlagesatzes auf den Wert der unter den Vertrag über die EGKS fallenden Erzeugnisse in % und EWA-Rechnungseinheiten je t Erzeugnisse (a)

Verloop van de heffing op de waarde van de onder het EGKS-Verdrag vallende produkten, in % en in E.M.O.-rekeneenheden per ton (a)

% — RE/UC

Zeit Période Periodo Tijdvak (b)	Satz % Taux en % Tasso in % Percentage	Nettoumlage je t · Prélèvement net à la tonne · Prelievo netto per t · Netto-heffing per ton					
		Braunkohlenbriketts und Braunkohlen- schwelkoks Briquettes et semicoke de lignite Mattonelle e semicoke di lignite Bruinkoolbriketten en halfcokes van bruinkool	Steinkohle Houille Carbon fossile Steenkool	Roheisen Fonte Ghisa Ruwijzer (c)	Thomas- Stahlrohblöcke Lingots Thomas Lingotti Thomas Thomasblokken	Sonstige Stahlblöcke Autres lingots Altri lingotti Andere blokken	Walzstahlfertig- und weiterverarb. Walzstahl- fertigzeugnisse Produits finis et finals Prodotti finiti e finali Walselij-produkten en verder bewerkte produkten
		1	2	3	4	5	6
1953 I	0,3	0,0141	0,0372	0,1422	0,1398	0,1884	0,0735
III	0,5	0,0235	0,0620	0,2370	0,2330	0,3140	0,1225
V	0,7	0,0329	0,0868	0,3318	0,3262	0,4396	0,1715
VII	0,9	0,0423	0,1116	0,4266	0,4194	0,5652	0,2205
1955 VII	0,7	0,0329	0,0868	0,3318	0,3262	0,4396	0,1715
1956 I	0,45	0,0212	0,0558	0,2133	0,2097	0,2826	0,1103
1957 VII	0,35	0,0220	0,0448	0,1870	0,1738	0,2925	0,1003
IX	0,35	0,0220	0,0448	0,1870	0,1738	0,2925	0,1003
1959 I	0,35	0,0220	0,0448	0,1870	0,1738	0,2925	0,1003
VII	0,35	0,0277	0,0448	0,1870	0,1738	0,2925	0,1003
1960 I	0,35	0,0277	0,0448	0,1870	0,1738	0,2925	0,1003
III	0,35	0,0277	0,0448	0,1870	0,1738	0,2925	0,1003
1961 VII	0,30	0,0237	0,0384	0,1603	0,1490	0,2507	0,0860
1962 VII	0,20	0,0158	0,0256	0,1068	0,0993	0,1672	0,0573
1964 VII	0,20	0,0180	0,0256	0,1068	0,0993	0,1672	0,0573
1965 VII	0,25	0,0225	0,0360	0,1071	0,1337	0,2117	0,0717
1966 VII	0,25	0,0247	0,0360	0,1071	0,1337	0,2117	0,0717
1967 VII	0,30	0,0297	0,0432	0,1286	0,1604	0,2540	0,0860

(a) Le taux en % de la valeur moyenne de la production est commun à tous les produits de la CECA — Son équivalence en unités de compte A.M.E. est fixée d'après la valeur moyenne à la t pour chacun des grands groupes de produits CECA — elle peut varier lors des rajustements effectués sur les valeurs moyennes, mais elle est commune pour chaque produit pour tous les pays (le prélèvement à la t subit en outre des déductions tenant compte des consommations de produits déjà taxés). L'équivalence en monnaie nationale (voir tableau suivant) dépend en outre des fluctuations du taux de change officiel qui, légalement, définit la valeur des différentes monnaies en unités A.M.E. (1 unité A.M.E. vaut actuellement: 3,66 DM, 50 frs b. ou lux., 5,554 Ffr., 625 Lit, 3,62 Fl)

Il tasso in % del valore medio della produzione è comune a tutti i prodotti CECA. La sua equivalenza in unità di conto A.M.E. è fissata sulla base del valore medio per tonnellata per ciascuno dei grandi gruppi di prodotti CECA. Essa può variare a seguito dei ragguistamenti effettuati sui valori medi, ma essa è comune per ogni prodotto per tutti i paesi (il prelievo per t. subisce inoltre deduzioni che tengono conto del consumo di prodotti già tassati). L'equivalenza in valuta nazionale (cfr. tabella seguente) dipende inoltre dalle fluttuazioni del tasso di cambio ufficiale che fissa legalmente il valore delle varie valute in unità A.M.E. (1 unità A.M.E. equivale attualmente a 3,66 DM, 50 fr. b. o luss., 5,554 Ffr., 625 Lit, 3,62 Fl.)

(b) Date des changements de taux ou des valeurs moyennes  
Data in cui sono stati modificati i tassi o i valori medi

(c) Non destinée à la fabrication de l'acier  
Non destinata alla fabbricazione dell'acciaio

(a) Der Satz des mittleren Wertes der Produktion in % ist bei sämtlichen EGKS-Erzeugnissen gleich. Der entsprechende Wert in EWA-Rechnungseinheiten wird nach dem mittleren Wert je t für jede der großen EGKS-Erzeugnisgruppen festgesetzt — er kann sich bei Berichtigungen der mittleren Werte ändern, ist jedoch bei jedem Erzeugnis für alle Länder gleich (die Umlage je t unterliegt außerdem gewissen Abzügen, wenn Erzeugnisse verbraucht werden, für die bereits Umlage gezahlt wurde). Der Wert in Landeswährung (siehe folgende Tabelle) hängt außerdem von den Schwankungen des amtlichen Wechselkurses ab, der den Wert der verschiedenen Währungen in EWA-Rechnungseinheiten bestimmt (1 EWA-Einheit ist gegenwärtig gleich 3,66 DM, 50 bfrs oder lfrs, 5,554 Ffr, 625 Lit, 3,62 Fl.)

Het percentage van de gemiddelde waarde van de produktie is voor alle produkten van de E.G.K.S. gelijk. — Het equivalent in E.M.O.-rekeneenheden wordt voor elke groep EGKS-produkten volgens de gemiddelde waarde per ton vastgesteld — deze kan enigszins afwijken wanneer er herzieningen worden aangebracht in de gemiddelde waarden, doch blijft gelijk voor elk produkt voor alle landen (op de heffing per t worden bovendien bepaalde kortingen toegepast indien produkten worden verbruikt welke reeds zijn belast). Het equivalent in nationale valuta (zie volgende tabel) hangt bovendien af van de schommelingen van de officiële wisselkoers welke wettelijk de waarde van de verschillende valuta in E.M.O.-rekeneenheden bepaalt (1 E.M.O.-rekeneenheid is momenteel gelijk aan: DM 3,66, —, Bfr./Lfr. 50, Ffr. 5,554, Lit 625, Fl. 3,62)

(b) Zeitpunkt der Veränderung des Satzes oder der mittleren Werte  
Datum van de wijzigingen in het heffingspercentage of de gemiddelde waarden

(c) Nicht für die Stahlherstellung bestimmt  
Niet bestemd voor de staalfabricage



Évolution en monnaie nationale des taux du pré-lèvement à la tonne sur la production des produits sidérurgiques

(Chiffres arrondis à la 3<sup>e</sup> décimale)

Evoluzione in valuta nazionale dei tassi di prelievo per tonnellata sulla produzione dei prodotti siderurgici (cifre arrotondate alla terza decimale)

Entwicklung der Umlagesätze je t auf die Erzeugung der Eisen- und Stahlerzeugnisse in Landeswährung

(auf die 3. Dezimalstelle abgerundete Zahlen)

Verloop van de heffing per ton op de produktie van ijzer- en staalprodukten, in nationale valuta (cijfers afgerond op de derde decimaal)

136

Zeit Période Periodo Tijdvak (d)	Deutsch- land (BR) (DM) (a)	France (Ffr) (a)	Italia (Lit)	Nederland (Fl)	UEBL (Fb ou Flbg)	Deutsch- land (BR) (DM) (a)	France (Ffr) (a)	Italia (Lit)	Nederland (Fl)	UEBL (Fb ou Flbg)
	A) Roheisen (b) · Fonte brute (b)					C) Andere Blöcke · Autres lingots				
	A) Ghisa grezza (b) · Ruwijzer (b)					C) Altri lingotti · Andere blokken				
1953 I	0,597	49,770	88,875	0,540	7,110	0,791	65,940	117,750	0,716	9,420
III	0,995	82,950	148,125	0,901	11,850	1,319	109,900	196,250	1,193	15,700
V	1,394	116,130	207,375	1,261	16,590	1,846	153,860	274,750	1,670	21,980
VII	1,792	149,310	266,625	1,621	21,330	2,374	197,820	353,250	2,148	28,260
1955 VII	1,394	116,130	207,375	1,261	16,590	1,846	153,860	274,750	1,670	21,980
1956 I	0,896	74,655	133,313	0,811	10,665	1,187	98,910	176,625	1,074	14,130
1957 VII	0,785	65,450	116,875	0,711	9,350	1,229	102,375	182,813	1,112	14,625
IX	0,785	78,450	116,875	0,711	9,350	1,229	122,850	182,813	1,112	14,625
1959 I	0,785	92,323	116,875	0,711	9,350	1,229	144,409	182,813	1,112	14,625
VII	0,785	92,323	116,875	0,711	9,350	1,229	144,409	182,813	1,112	14,625
1960 I	0,785	0,923	116,875	0,711	9,350	1,229	1,444	182,813	1,112	14,625
1961 III	0,748	0,923	116,875	0,677	9,350	1,170	1,444	182,813	1,059	14,625
VII	0,641	0,791	100,188	0,580	8,015	1,003	1,238	156,688	0,908	12,535
1962 VII	0,427	0,527	66,750	0,387	5,340	0,669	0,825	104,500	0,605	8,360
1965 VII	0,428	0,529	66,938	0,388	5,355	0,847	1,045	132,313	0,766	10,585
1967 VII	0,514	0,635	80,375	0,466	6,430	1,016	1,254	158,750	0,919	12,700
1969 IX	0,514	0,714	80,375	0,466	6,430	1,016	1,411	158,750	0,919	12,700
1969 XI	0,471	0,714	80,375	0,466	6,430	0,930	1,411	158,750	0,919	12,700
	B) Thomasblöcke · Lingots Thomas					D) Fertigerzeugnisse (c) · Produits finis (c)				
	B) Lingotti Thomas · Thomasblokken					D) Prodotti finiti (c) · Walselijprodukten (c)				
1953 I	0,587	48,930	87,375	0,531	6,990	0,309	25,725	45,938	0,279	3,675
III	0,979	81,550	145,625	0,885	11,650	0,515	42,875	76,563	0,466	6,125
V	1,370	114,170	203,875	1,240	16,310	0,720	60,025	107,188	0,652	8,575
VII	1,761	146,790	262,125	1,594	20,970	0,926	77,175	137,813	0,838	11,025
1955 VII	1,370	114,170	203,875	1,240	16,310	0,720	60,025	107,188	0,652	8,575
1956 I	0,881	73,395	133,063	0,797	10,485	0,463	38,588	68,906	0,419	5,513
1957 VII	0,730	60,830	108,625	0,660	8,690	0,421	35,105	62,688	0,381	5,015
IX	0,730	72,996	108,625	0,660	8,690	0,421	42,126	62,688	0,381	5,015
1959 I	0,730	85,806	108,625	0,660	8,690	0,421	49,519	62,688	0,381	5,015
VII	0,730	85,806	108,625	0,660	8,690	0,421	49,519	62,688	0,381	5,015
1960 I	0,730	0,858	108,625	0,660	8,690	0,421	0,495	62,688	0,381	5,015
1961 II	0,695	0,858	108,625	0,629	8,690	0,401	0,495	62,688	0,363	5,015
VII	0,596	0,736	93,125	0,539	7,450	0,344	0,425	53,750	0,311	4,300
1962 VII	0,397	0,490	62,063	0,359	4,965	0,229	0,283	35,813	0,207	2,865
1965 VII	0,535	0,666	83,563	0,484	6,685	0,287	0,354	44,813	0,260	3,585
1967 VII	0,642	0,792	100,250	0,581	8,020	0,344	0,425	53,750	0,311	4,300
1969 IX	0,642	0,891	100,250	0,581	8,020	0,344	0,478	53,750	0,311	4,300
1969 XI	0,587	0,891	100,250	0,581	8,020	0,315	0,478	53,750	0,311	4,300

(a) Sarre comprise avec la France jusqu'en juin 1959, ensuite avec l'Allemagne

Le chiffre relatif alla Sarre sono comprese in quelle della Francia fino al giugno 1959 data a decorrere dalla quale sono comprese in quelle della Germania

(b) Non destinée à la fabrication de l'acier  
Non destinata alla fabbricazione dell'acciaio

(c) Ou éventuellement produits finis  
O eventualmente prodotti finali

(d) Date des changements de taux  
Data in cui sono stati modificati i tassi

(a) Saarland bis Juni 1959 unter Frankreich, anschließend unter Deutschland erfaßt

Saarland bij Frankrijk inbegrepen tot en met juni 1959, vervolgens bij Duitsland

(b) Nicht für die Stahlherstellung bestimmt  
Niet bestemd voor de staalfabricage

(c) Oder gegebenenfalls Enderzeugnisse  
Of eventueel eindprodukten

(d) Zeitpunkt der Änderung des Umlagesatzes  
Datum van wijziging van het heffingspercentage

Évolution des déclarations relatives au prélèvement, en valeur (V) par produits et contributions relatives en % de chaque produit

Evoluzione delle dichiarazioni relative al prelievo, in valore (V) per prodotti e in % per prodotto

Entwicklung der Umlagemeldungen in Werten (V) nach Erzeugnissen sowie Anteil der einzelnen Erzeugnisse in %

Verloop van de aangiften met betrekking tot de heffing, per produkt, in waarde (V) en aandeel in % van elk produkt

Mio RE/UC — %

DEUTSCHLAND (BR) · FRANCE

Rechnungs- jahr Exercice financier Esercizi finanziari Boekjaar	Kohlenbergbau		Eisen- und Stahlindustrie · Industrie sidérurgique · Industria siderurgica · IJzer- en staalindustrie										Insgesamt		
	Industrie charbonnière		Roheisen		Thomas- Stahlrohblöcke		Sonstige Stahlrohblöcke		Walzstahlfertig- und weiterverarb. Walz- stahlfertigerzeugnisse		Zusammen		Total général		
	Industria mineraria di carbone		Fonte		Lingots Thomas		Autres lingots		Produits finis et finals Prodotti finiti e finali		Total		Totale generale		
Kolenmijnen		Ghisa		Lingotti Thomas		Altri lingotti		Walselij-produkten en verder bewerkte produkten		Totaal		Totaal geneeraal			
		Ruwijzer (a)		Thomasblokken		Andere blokken									
		V	%	V	%	V	%	V	%	V	%	V	%	V	%
Deutschland (BR)															
1963/1964	3,49	35,7	0,20	2,0	1,24	12,6	3,56	36,3	1,30	13,3	6,30	64,3	9,79	100,0	
1964/1965	3,42	32,2	0,22	2,1	1,16	11,1	4,28	40,9	1,44	13,8	7,10	67,8	10,52	100,0	
1965/1966	4,34	33,3	0,20	1,6	1,39	10,7	5,35	41,1	1,74	13,4	8,70	66,7	13,03	100,0	
1966/1967	3,88	31,4	0,21	1,7	1,22	9,9	5,36	43,3	1,69	13,7	8,48	68,6	12,36	100,0	
1967/1968	4,63	28,8	0,28	1,7	1,24	7,8	7,68	47,8	2,24	13,9	11,44	71,2	16,07	100,0	
1968 VII-XII	2,39	27,3	0,15	1,7	0,62	7,2	4,30	49,3	1,27	14,6	6,34	72,7	8,72	100,0	
1966 1	1,07	32,9	0,05	1,5	0,34	10,6	1,35	41,6	0,44	13,4	2,18	67,1	3,25	100,0	
2	1,05	32,5	0,05	1,5	0,34	10,6	1,36	41,8	0,44	13,6	2,19	67,5	3,24	100,0	
3	0,98	31,1	0,05	1,5	0,33	10,5	1,35	42,9	0,44	14,0	2,17	68,9	3,15	100,0	
4	1,01	34,4	0,05	1,6	0,29	10,0	1,19	40,8	0,39	13,2	1,92	65,6	2,93	100,0	
1967 1	0,94	30,9	0,05	1,6	0,30	9,7	1,35	44,2	0,42	13,6	2,11	69,2	3,06	100,0	
2	0,95	29,5	0,07	2,2	0,30	9,3	1,46	45,2	0,45	13,8	2,28	70,5	3,23	100,0	
3	1,11	28,5	0,08	2,0	0,33	8,3	1,84	47,3	0,54	13,9	2,79	71,5	3,90	100,0	
4	1,20	30,7	0,07	1,8	0,32	8,1	1,80	46,0	0,53	13,5	2,71	69,3	3,91	100,0	
1968 1	1,21	28,8	0,06	1,5	0,30	7,2	2,04	48,6	0,58	13,8	2,99	71,2	4,20	100,0	
2	1,10	27,3	0,07	1,7	0,30	7,4	1,99	49,1	0,58	14,5	2,94	72,7	4,04	100,0	
3	1,17	26,9	0,07	1,6	0,33	7,7	2,14	49,2	0,64	14,6	3,17	73,2	4,34	100,0	
4	1,22	27,8	0,08	1,8	0,29	6,7	2,16	49,3	0,63	14,4	3,17	72,2	4,38	100,0	
1969 1	1,24	27,7	0,07	1,7	0,29	6,6	2,21	49,5	0,65	14,5	3,22	72,3	4,46	100,0	
2	1,15	26,4	0,08	1,8	0,28	6,3	2,23	50,9	0,64	14,7	3,22	73,6	4,38	100,0	
France															
1963/1964	1,19	26,7	0,12	2,6	1,00	22,5	1,36	30,7	0,78	17,6	3,26	73,4	4,45	100,0	
1964/1965	1,15	25,4	0,12	2,2	1,05	23,1	1,51	31,8	0,83	17,6	3,51	74,6	4,66	100,0	
1965/1966	1,51	25,5	0,11	1,8	1,39	23,6	1,87	31,7	1,02	17,4	4,39	74,5	5,90	100,0	
1966/1967	1,45	24,9	0,11	1,8	1,34	22,9	1,91	32,7	1,03	17,7	4,38	75,1	5,83	100,0	
1967/1968	1,61	23,3	0,11	1,6	1,63	23,7	2,28	33,1	1,26	18,3	5,28	76,7	6,89	100,0	
1968 VII-XII	0,73	20,4	0,06	1,6	0,85	23,7	1,27	35,4	0,68	18,8	2,86	79,6	3,60	100,0	
1966 1	0,38	24,7	0,03	2,0	0,36	23,4	0,49	32,1	0,27	17,8	1,15	75,3	1,53	100,0	
2	0,38	25,0	0,03	1,8	0,35	23,3	0,49	32,4	0,27	17,5	1,14	75,0	1,52	100,0	
3	0,31	24,3	0,02	1,6	0,31	23,8	0,42	32,7	0,23	17,6	0,97	75,7	1,28	100,0	
4	0,40	25,8	0,03	2,0	0,36	23,2	0,49	31,5	0,27	17,5	1,16	74,2	1,56	100,0	
1967 1	0,36	23,8	0,03	1,9	0,36	23,4	0,51	33,3	0,27	17,6	1,16	76,2	1,53	100,0	
2	0,37	25,5	0,03	1,8	0,31	21,4	0,49	33,3	0,26	18,0	1,09	74,5	1,46	100,0	
3	0,35	22,7	0,02	1,3	0,37	24,5	0,51	33,4	0,28	18,1	1,18	77,3	1,53	100,0	
4	0,46	24,3	0,03	1,7	0,44	23,2	0,63	33,0	0,34	17,9	1,45	75,7	1,91	100,0	
1968 1	0,44	22,8	0,03	1,6	0,46	23,5	0,66	33,7	0,36	18,4	1,51	77,2	1,95	100,0	
2	0,35	23,7	0,02	1,6	0,36	23,9	0,47	31,8	0,28	19,0	1,14	76,3	1,49	100,0	
3	0,33	20,6	0,02	1,6	0,37	23,5	0,57	35,8	0,30	18,7	1,26	79,5	1,59	100,0	
4	0,41	20,3	0,03	1,7	0,48	23,9	0,71	35,1	0,38	19,0	1,61	79,8	2,01	100,0	
1969 1	0,42	20,7	0,03	1,8	0,46	22,6	0,73	36,1	0,38	18,9	1,60	79,3	2,02	100,0	
2	0,41	20,5	0,04	1,8	0,44	21,8	0,74	37,0	0,38	18,9	1,59	79,5	2,01	100,0	

(a) Non destinée à la fabrication de l'acier  
Non destinata alla fabbricazione dell'acciaio

(a) Nicht zur Stahlherstellung bestimmt  
Niet bestemd voor de staalfabricage

Évolution des déclarations relatives au prélèvement, en valeur (V) par produits et contributions relatives en % de chaque produit

Evoluzione delle dichiarazioni relative al prelievo, in valore (V) per prodotti e in % per prodotto

Entwicklung der Umlagemeldungen in Werten (V) nach Erzeugnissen sowie Anteil der einzelnen Erzeugnisse in %

Verloop van de aangiften met betrekking tot de heffing, per produkt, in waarde (V) en aandeel in % van elk produkt

138

ITALIA · NEDERLAND

Mio RE/UC — %

Rechnungs- jahr Exercice financier Esercizi finanziari Boekjaar	Kohlenbergbau		Eisen- und Stahlindustrie · Industrie sidérurgique · Industria siderurgica · Ijzer- en staalindustrie								Insgesamt			
	Industrie charbonnières		Roheisen		Thomas- Stahlrohblöcke		Sonstige Stahlrohblöcke		Walzstahlfertig- und weiterverarb. Walz- stahlfertigerzeugnisse		Zusammen		Total général	
	Industria mineraria di carbone		Fonte		Lingots Thomas		Autres lingots		Produits finis et finals		Total		Totale generale	
	Kolenmijnen		Ghisa		Lingotti Thomas		Altri lingotti		Walsenrij-produkten en verder bewerkte produkten		Totaal		Totaal generaal	
	V	%	V	%	V	%	V	%	V	%	V	%	V	%
Italia														
1963/1964	0,01	0,6	0,03	1,4	0,06	3,1	1,52	73,9	0,43	21,0	2,08	99,4	2,06	100,0
1964/1965	0,01	0,3	0,03	1,2	0,01	—	1,83	79,5	0,48	19,0	2,35	99,7	2,36	100,0
1965/1966	0,01	0,3	0,04	1,1	—	—	2,80	79,9	0,65	18,7	3,49	99,7	3,50	100,0
1966/1967	0,01	0,3	0,05	1,2	—	—	3,15	79,5	0,75	19,0	3,95	99,7	3,97	100,0
1967/1968	0,02	0,3	0,07	1,4	—	—	4,14	79,0	1,01	19,3	5,22	99,7	5,24	100,0
1968 VII-XII	0,01	0,2	0,03	1,1	—	—	2,12	78,5	0,55	20,2	2,70	99,8	2,70	100,0
1966 1	0,01	0,5	0,01	1,1	—	—	0,69	79,9	0,16	18,6	0,85	99,5	0,86	100,0
2	0,00	0,3	0,01	1,5	—	—	0,71	79,7	0,17	17,9	0,89	99,7	0,90	100,0
3	0,00	0,3	0,01	1,1	—	—	0,72	80,0	0,17	18,6	0,90	99,7	0,90	100,0
4	0,00	0,3	0,01	1,0	—	—	0,77	79,7	0,18	19,0	0,96	99,7	0,97	100,0
1967 1	0,00	0,3	0,01	1,4	—	—	0,78	78,9	0,19	19,4	0,99	99,7	0,99	100,0
2	0,00	0,3	0,01	1,1	—	—	0,85	79,5	0,20	19,1	1,07	99,7	1,07	100,0
3	0,00	0,3	0,02	1,4	—	—	1,01	79,8	0,23	18,5	1,26	99,7	1,26	100,0
4	0,00	0,3	0,02	1,5	—	—	1,01	78,7	0,25	19,6	1,27	99,7	1,28	100,0
1968 1	0,00	0,3	0,02	1,4	—	—	1,01	79,4	0,25	18,9	1,32	99,7	1,33	100,0
2	0,00	0,3	0,02	1,4	—	—	1,06	78,2	0,27	20,1	1,35	99,7	1,36	100,0
3	0,00	0,2	0,01	1,0	—	—	1,03	78,9	0,26	19,8	1,31	99,8	1,31	100,0
4	0,00	0,2	0,02	1,1	—	—	1,08	78,1	0,29	20,6	1,38	99,8	1,39	100,0
1969 1	0,00	0,2	0,02	1,1	—	—	1,12	78,4	0,29	20,3	1,43	99,8	1,43	100,0
2	0,00	0,1	0,01	1,0	—	—	1,12	78,1	0,30	20,8	1,43	99,9	1,43	100,0
Nederland														
1963/1964	0,26	32,5	0,02	2,8	—	—	0,42	51,9	0,10	12,8	0,55	67,5	0,81	100,0
1964/1965	0,26	29,4	0,02	2,3	—	—	0,48	55,2	0,11	13,2	0,62	70,6	0,88	100,0
1965/1966	0,36	29,5	0,02	1,3	—	—	0,68	55,5	0,17	13,8	0,86	70,6	1,22	100,0
1966/1967	0,29	24,3	0,04	3,4	—	—	0,70	58,1	0,17	14,2	0,91	75,7	1,20	100,0
1967/1968	0,28	19,1	0,04	3,0	—	—	0,89	61,6	0,24	16,3	1,17	80,9	1,44	100,0
1968 VII-XII	0,13	17,2	0,01	1,1	—	—	0,49	65,5	0,12	16,1	0,61	82,8	0,74	100,0
1966 1	0,09	29,0	0,00	0,9	—	—	0,17	55,9	0,04	14,2	0,22	71,0	0,31	100,0
2	0,08	27,5	0,00	0,5	—	—	0,17	57,2	0,04	14,8	0,21	72,5	0,29	100,0
3	0,07	25,4	0,01	2,9	—	—	0,17	58,6	0,04	13,1	0,22	74,6	0,29	100,0
4	0,07	24,7	0,01	4,0	—	—	0,18	58,0	0,04	13,3	0,23	75,3	0,30	100,0
1967 1	0,07	24,2	0,01	3,5	—	—	0,17	59,0	0,04	13,4	0,22	75,8	0,30	100,0
2	0,07	22,9	0,01	3,1	—	—	0,18	57,0	0,05	17,0	0,24	77,1	0,31	100,0
3	0,07	19,3	0,01	3,6	—	—	0,22	61,2	0,06	16,0	0,29	80,7	0,35	100,0
4	0,07	20,4	0,01	3,0	—	—	0,22	60,5	0,06	16,1	0,29	79,6	0,36	100,0
1968 1	0,07	19,2	0,01	2,8	—	—	0,22	61,9	0,06	16,1	0,30	80,8	0,37	100,0
2	0,06	17,5	0,01	2,7	—	—	0,22	62,8	0,06	17,1	0,29	82,5	0,36	100,0
3	0,06	17,9	0,01	1,6	—	—	0,22	63,9	0,06	16,7	0,29	82,2	0,35	100,0
4	0,06	16,6	0,00	0,7	—	—	0,26	67,1	0,06	15,7	0,33	83,4	0,39	100,0
1969 1	0,06	13,8	0,00	0,9	—	—	0,29	70,3	0,06	15,0	0,35	86,2	0,41	100,0
2	0,06	14,1	0,00	1,0	—	—	0,29	70,2	0,06	14,7	0,35	85,9	0,41	100,0

(a) Non destinée à la fabrication de l'acier  
Non destinata alla fabbricazione dell'acciaio

(a) Nicht zur Stahlherstellung bestimmt  
Niet bestemd voor de staalfabricage

Évolution des déclarations relatives au prélèvement, en valeur (V) par produits et contribution relatives en % de chaque produit

Evoluzione delle dichiarazioni relative al prelievo, in valore (V) per prodotti e in % per prodotto

Entwicklung der Umlagemeldungen in Werten (V) nach Erzeugnissen sowie Anteil der einzelnen Erzeugnisse in %

Verloop van de aangiften met betrekking tot de heffing, per produkt, in waarde (V) en aandeel in % van elk produkt

Mio RE/UC — %

BELGIQUE · LUXEMBOURG

Rechnungs- jahr Exercice financier Esercizi finanziari Boekjaar	Kohlenbergbau Industrie charbonnière Industria mineraria di carbone Kolenmijnen		Eisen- und Stahlindustrie · Industrie sidérurgique · Industria siderurgica · Ijzer- en staalindustrie										Ingesamt Total général Totale generale Totaal geneeal		
			Roheisen		Thomas- Stahlrohblöcke		Sonstige Stahlrohblöcke		Walzstahlfertig- und weiterverarb. Walz- stahlfertigerzeugnisse		Zusammen				
			Fonte		Lingots Thomas		Autres lingots		Produits finis et finals Prodotti finiti e finali		Total				
			Ghisa		Lingotti Thomas		Altri lingotti		Walsenij- produkten en verder bewerkte produkten		Totale				
Ruwijzer (a)		Thomasblokken		Andere blokken				Totaal							
V		%		V		%		V		%		V		%	

## Belgique · België

1963/1964	0,48	28,0	0,01	0,6	0,68	39,9	0,19	11,3	0,35	20,4	1,23	72,0	1,71	100,0
1964/1965	0,46	23,6	0,01	0,5	0,71	36,9	0,28	19,2	0,38	19,8	1,38	76,4	1,84	100,0
1965/1966	0,56	22,9	0,01	0,5	0,87	35,5	0,53	21,6	0,48	19,5	1,90	77,1	2,46	100,0
1966/1967	0,53	21,3	0,01	0,6	0,85	33,8	0,59	23,7	0,52	20,6	1,97	78,7	2,50	100,0
1967/1968	0,58	17,4	0,01	0,3	1,05	31,3	1,02	30,4	0,69	20,6	2,76	82,6	3,34	100,0
1968 VII-XII	0,25	14,4	0,01	0,4	0,51	27,9	0,67	37,0	0,37	20,4	1,55	85,6	1,81	100,0
1966 1	0,14	23,0	0,00	0,4	0,22	34,8	0,13	21,5	0,13	20,2	0,48	77,0	0,62	100,0
2	0,13	21,8	0,00	0,4	0,21	34,5	0,14	23,1	0,12	20,2	0,48	78,2	0,61	100,0
3	0,12	21,5	0,00	0,6	0,20	35,1	0,13	22,8	0,11	20,0	0,44	78,5	0,56	100,0
4	0,14	22,1	0,00	0,6	0,21	33,8	0,14	22,9	0,13	20,6	0,49	77,9	0,63	100,0
1967 1	0,14	21,0	0,00	0,6	0,22	34,0	0,15	23,3	0,14	21,1	0,51	79,0	0,64	100,0
2	0,14	20,4	0,00	0,6	0,22	32,7	0,17	25,7	0,14	20,7	0,54	79,7	0,67	100,0
3	0,13	18,8	0,00	0,5	0,24	33,5	0,19	26,9	0,14	20,3	0,57	81,2	0,70	100,0
4	0,16	18,7	0,00	0,0	0,27	32,6	0,23	28,2	0,17	20,5	0,68	81,3	0,83	100,0
1968 1	0,15	16,7	0,00	0,5	0,28	31,0	0,28	31,1	0,19	20,8	0,75	83,3	0,90	100,0
2	0,14	15,9	0,00	0,3	0,26	28,7	0,31	34,4	0,19	20,6	0,76	84,1	0,91	100,0
3	0,12	14,5	0,00	0,2	0,24	28,8	0,31	36,4	0,17	20,1	0,72	85,5	0,84	100,0
4	0,14	14,3	0,00	0,5	0,26	27,0	0,36	37,6	0,20	20,6	0,83	85,7	0,97	100,0
1969 1	0,14	13,9	0,00	0,6	0,26	26,4	0,37	37,6	0,21	21,5	0,85	86,1	0,99	100,0
2	0,13	14,6	—	—	0,23	25,7	0,35	38,8	0,19	20,8	0,77	85,4	0,91	100,0

## Luxembourg

1963/1964	—	—	—	—	0,40	64,3	0,04	6,3	0,18	29,4	0,63	100,0	0,63	100,0
1964/1965	—	—	—	—	0,41	60,2	0,07	11,1	0,20	28,7	0,68	100,0	0,68	100,0
1965/1966	—	—	—	—	0,52	58,6	0,13	14,6	0,24	26,9	0,88	100,0	0,88	100,0
1966/1967	—	—	—	—	0,49	54,9	0,16	18,3	0,24	26,8	0,89	100,0	0,89	100,0
1967/1968	—	—	—	—	0,52	45,5	0,33	29,2	0,29	25,3	1,14	100,0	1,14	100,0
1968 VII-XII	—	—	—	—	0,26	40,3	0,23	35,4	0,16	24,3	0,64	100,0	0,64	100,0
1966 1	—	—	—	—	0,13	57,4	0,03	15,6	0,06	27,0	0,22	100,0	0,22	100,0
2	—	—	—	—	0,13	58,1	0,03	14,7	0,06	26,7	0,21	100,0	0,21	100,0
3	—	—	—	—	0,13	58,1	0,03	15,0	0,06	26,9	0,22	100,0	0,22	100,0
4	—	—	—	—	0,13	57,8	0,03	14,9	0,06	27,4	0,22	100,0	0,22	100,0
1967 1	—	—	—	—	0,12	53,4	0,04	19,8	0,06	26,8	0,23	100,0	0,23	100,0
2	—	—	—	—	0,12	50,8	0,05	23,2	0,06	26,0	0,23	100,0	0,23	100,0
3	—	—	—	—	0,14	49,4	0,07	24,3	0,07	26,3	0,28	100,0	0,28	100,0
4	—	—	—	—	0,14	49,1	0,07	25,2	0,07	25,7	0,27	100,0	0,28	100,0
1968 1	—	—	—	—	0,12	42,2	0,10	33,2	0,07	24,6	0,29	100,0	0,29	100,0
2	—	—	—	—	0,13	41,9	0,10	33,4	0,07	24,8	0,30	100,0	0,30	100,0
3	—	—	—	—	0,13	40,2	0,11	35,4	0,08	24,4	0,32	100,0	0,32	100,0
4	—	—	—	—	0,13	40,4	0,12	35,4	0,08	24,2	0,33	100,0	0,33	100,0
1969 1	—	—	—	—	0,14	39,8	0,12	35,7	0,08	24,5	0,34	100,0	0,34	100,0
2	—	—	—	—	0,14	40,4	0,12	35,5	0,08	24,1	0,34	100,0	0,34	100,0

(a) Non destinée à la fabrication de l'acier  
Non destinata alla fabbricazione dell'acciaio

(a) Nicht zur Stahlherstellung bestimmt  
Niet bestemd voor staalfabricage

Évolution des déclarations relatives au prélèvement, en valeur (V) par produits et contribution relative en % de chaque produit

Evoluzione delle dichiarazioni relative al prelievo, in valore (V) per prodotto e in % per prodotto

Entwicklung der Umlagemeldungen in Werten (V) nach Erzeugnissen sowie Anteil der einzelnen Erzeugnisse in %

Verloop van de aangiften met betrekking tot de heffing, per produkt, in waarde (V) en aandeel in % van elk produkt

140

EGKS · CECA

Mio RE/UC — %

Rechnungs- jahr Exercice financier Esercizi finanziari Boekjaar	Kohlenbergbau Industrie charbonnière Industria mineraria di carbone Kolenmijnen	Eisen- und Stahlindustrie · Industrie sidérurgique · Industria siderurgica · Ijzer- en staalindustrie										Insgesamt	
		Roheisen		Thomas- Stahlrohblöcke		Sonstige Stahlrohblöcke		Walzstahlfertig- und weiterverarb. Walz- stahlfertigerzeugn. Produits finis et finals Prodotti finiti e finali Walsenij-producten en verder bewerkte produkten		Zusammen		Total général	
		Fonte	Ghisa	Lingots Thomas	Lingotti Thomas	Autres lingots	Altri lingotti	Thomasblokken	Andere blokken	Total	Totale	Totaal	Total generale)
V   %		V   %		V   %		V   %		V   %		V   %		V   %	

EGKS · CECA

1963-1964	5,43	28,0	0,37	1,9	3,38	17,4	7,09	36,5	3,15	16,2	14,05	72,1	19,48	100,0
1964-1965	5,50	25,0	0,40	1,7	3,35	15,6	8,45	41,7	3,44	16,1	15,64	75,0	20,94	100,0
1965-1966	6,78	25,1	0,38	1,4	4,17	15,5	11,36	42,1	4,31	16,0	20,21	74,9	27,00	100,0
1966/1967	6,17	23,1	0,42	1,6	3,89	14,6	11,87	44,4	4,40	16,5	20,59	76,9	26,76	100,0
1967/1968	7,11	20,8	0,51	1,5	4,44	13,0	16,33	47,9	5,72	16,8	27,01	79,2	34,12	100,0
1968 VII-XII	3,51	19,3	0,25	1,4	2,24	12,3	9,08	49,8	3,14	17,2	14,71	80,7	18,22	100,0
1967 1	1,52	22,5	0,10	1,6	0,99	14,7	3,01	44,7	1,11	16,5	5,23	77,5	6,74	100,0
2	1,54	22,0	0,12	1,7	0,95	13,6	3,20	45,9	1,17	16,7	5,44	78,0	6,98	100,0
3	1,66	20,7	0,13	1,7	1,07	13,4	3,83	47,8	1,32	16,5	6,36	79,3	8,02	100,0
4	1,90	22,1	0,13	1,5	1,17	13,6	3,96	46,2	1,42	16,6	6,68	77,9	8,57	100,0
1968 1	1,88	20,8	0,13	1,4	1,17	12,9	4,36	48,2	1,51	16,7	7,16	79,2	9,05	100,0
2	1,67	19,7	0,12	1,5	1,04	12,3	4,16	49,2	1,46	17,3	6,79	80,3	8,45	100,0
3	1,68	19,2	0,11	1,3	1,07	12,3	4,38	50,1	1,49	17,1	7,06	80,8	8,74	100,0
4	1,83	19,3	0,14	1,4	1,17	12,3	4,69	49,6	1,64	17,3	7,64	80,7	9,47	100,0
1969 1	1,85	19,2	0,13	1,4	1,15	11,9	4,85	50,2	1,68	17,4	7,80	80,8	9,66	100,0
2	1,76	18,5	0,13	1,4	1,09	11,5	4,85	51,2	1,65	17,4	7,72	81,5	9,48	100,0

(a) Non destinée à la fabrication de l'acier  
Non destinata alla fabbricazione dell'acciaio

(a) Nicht für die Stahlerzeugung bestimmt  
Niet bestemd voor de staalfabricage

Part en % de la contribution de chaque pays au prélèvement CECA

Quota percentuale di ogni paese sul prelievo CECA

Anteil des Betrags der einzelnen Länder an der EGKS-Umlage, in %

Het aandeel in % van de bijdrage van elk land in de EGKS-heffing

141


Rechnungsjahr Exercice financier Esercizi finanziari Boekjaar	Deutschland (BR)	France	Italia	Nederland	UEBL · BLEU		EGKS CECA
					Belgique · België	Luxembourg	

A) Gesamtumlage · Prélèvement total · Prelievo complessivo · Totale heffing

1962-1963	50,6	22,2	11,4	4,1	8,6	3,2	100,0
1963-1964	50,3	22,9	10,6	4,2	8,8	3,2	100,0
1964-1965	50,2	22,3	11,3	4,2	8,8	3,2	100,0
1965-1966	48,2	21,8	13,1	4,5	9,1	3,3	100,0
1966-1967	46,2	21,8	14,8	4,5	9,4	3,3	100,0
1967-1968	47,1	20,2	15,4	4,2	9,8	3,3	100,0
1968 VII-XII	47,9	19,8	14,8	4,1	9,9	3,5	100,0

B) Umlage auf die Erzeugung der Eisen- und Stahlindustrie · Prélèvement sur la Sidérurgie  
Prelievo industria siderurgica · Heffing op de ijzer- en staalindustrie

1962-1963	44,2	23,1	16,0	3,8	8,4	4,5	100,0
1963-1964	44,8	23,2	14,8	3,9	8,8	4,5	100,0
1964-1965	45,4	22,4	15,0	4,0	8,8	4,4	100,0
1965-1966	43,0	21,7	17,3	4,3	9,4	4,3	100,0
1966-1967	41,3	21,3	19,1	4,4	9,6	4,3	100,0
1967-1968	42,4	19,6	19,3	4,3	10,2	4,2	100,0
1968 VII-XII	43,1	19,4	18,4	4,1	10,5	4,4	100,0



**Teil IV: Verschiedenes**

**IV<sup>e</sup> Partie: Statistiques diverses**

**IV Parte: Statistiche varie**

**IV<sup>e</sup> Deel: Diverse statistieken**

**II**

**Stocks réels et variations des stocks par groupe de produits chez les producteurs et les négociants dans les pays de la Communauté**

**Scorte reali e variazioni delle scorte per gruppo di prodotti presso i produttori e i commercianti nei paesi della Comunità**

**Bestände und Bestandsveränderungen nach Erzeugnisgruppen bei den Erzeugern und bei den Händlern in den Ländern der Gemeinschaft**

**Werkelijke voorraden en voorraadmutaties per produktengroep bij de producenten en bij de handelaren in de landen van de Gemeenschap**

## Stocks et variations des stocks par groupe de produits chez les producteurs et les négociants dans les pays de la Communauté

## Scorte e variazioni delle scorte per gruppo di prodotti presso i produttori e i commercianti nei paesi della Comunità

1 000t—%

Zeit Période	Bestände (1) · Stocks réels (1)					Bestandsveränderungen (2) · Variations des stocks (2)			
	Tatsächliche Mengen · Tonnages réels				in Rohstahl- gewicht (3) en équivalent d'acier brut (3)	Tatsächliche Mengen Tonnages réels	in Rohstahlgewicht en équivalent d'acier brut		
	Blöcke Lingots	Halbzeug und Coils Demi-produits et coils	Fertig- erzeugnisse Produits finis	Insgesamt · Total			Insgesamt · Total		
				1	2	3	4	5	6
<b>Deutschland (BR)</b>									
1966	1	452	1 669	2 750	4 871	6 091	+ 171	+ 241	+ 2,6
	2	456	1 723	2 824	5 003	6 243	+ 132	+ 152	+ 1,7
	3	455	1 657	2 685	4 797	5 978	206	- 265	- 6,9
	4	403	1 587	2 536	4 526	5 647	271	- 331	- 4,1
1967	1	417	1 607	2 612	4 636	5 789	+ 110	+ 142	+ 1,6
	2	432	1 570	2 629	4 631	5 783	- 5	- 6	- 0,1
	3	398	1 659	2 445	4 502	5 614	- 129	- 169	- 1,8
	4	402	1 719	2 527	4 648	5 795	+ 146	+ 181	+ 2,0
1968	1	416	1 882	2 925	5 223	6 534	+ 575	+ 739	+ 7,3
	2	440	1 920	2 979	5 339	6 675	+ 116	+ 141	+ 1,4
	3	447	1 969	2 910	5 326	6 650	- 13	- 25	- 0,2
	4	490	1 914	3 026	5 430	6 775	+ 104	+ 125	+ 1,2
1969	1	480	2 053	3 165	5 698	7 117	+ 268	+ 342	+ 3,1
	2	563	1 921	2 885	5 369	6 680	- 329	- 437	- 4,0
	3	502	1 835	2 891	5 228	6 521	- 141	- 159	- 1,4
<b>France</b>									
1966	1	308	977	2 337	3 622	4 567	+ 2	- 7	- 0,1
	2	275	986	2 280	3 541	4 473	- 81	- 94	- 1,9
	3	320	1 067	2 328	3 715	4 679	+ 174	+ 206	+ 4,8
	4	285	1 050	2 309	3 644	4 601	- 71	- 78	- 1,5
1967	1	288	1 103	2 413	3 804	4 805	+ 160	+ 204	+ 3,9
	2	279	1 022	2 408	3 709	4 689	- 95	- 116	- 2,4
	3	347	1 104	2 520	3 971	5 009	+ 262	+ 320	+ 7,3
	4	319	1 139	2 559	4 017	5 075	+ 46	+ 66	+ 1,2
1968	1	333	1 005	2 720	4 058	5 141	+ 41	+ 66	+ 1,2
	2	304	872	2 566	3 742	4 745	- 316	- 396	- 9,5
	3	298	973	2 424	3 695	4 672	- 47	- 73	- 1,5
	4	298	1 006	2 530	3 834	4 854	+ 139	+ 182	+ 3,1
1969	1	266	1 013	2 699	3 978	5 052	+ 144	+ 198	+ 3,4
	2	313	1 102	2 572	3 987	5 044	+ 9	- 8	- 0,1
	3	284	1 180	2 519	3 983	5 037	- 4	- 7	- 0,1
<b>Italia</b>									
1966	1	493	903	1 088	2 484	3 011	+ 139	+ 136	+ 4,2
	2	572	865	1 042	2 479	2 981	- 5	- 30	- 0,9
	3	635	1 015	1 058	2 708	3 246	+ 229	+ 265	+ 7,7
	4	589	990	1 030	2 609	3 131	- 99	- 115	- 3,2
1967	1	566	973	1 816	3 355	4 140	+ 81	+ 156	+ 4,1
	2	570	989	1 836	3 395	4 189	+ 40	+ 49	+ 1,2
	3	675	1 150	1 936	3 761	4 623	+ 366	+ 434	+ 10,8
	4	599	1 270	1 999	3 868	4 770	+ 107	+ 147	+ 3,6
1968	1	627	1 417	2 047	4 091	5 043	+ 223	+ 273	+ 6,4
	2	678	1 192	2 022	3 892	4 789	- 199	- 254	- 6,0
	3	648	1 234	1 953	3 835	4 718	- 57	- 71	- 1,7
	4	630	1 051	1 909	3 590	4 422	- 245	- 296	- 6,8
1969	1	582	1 002	1 884	3 468	4 281	- 122	- 141	- 3,1
	2	569	839	1 692	3 100	3 821	- 368	- 460	- 10,1

(1) Fin de trimestre

(2) Au cours du trimestre

(3) Pour la conversion en acier brut les coefficients suivants ont été utilisés: Lingots: 1,00; demi-produits: 1,18; coils: 1,24; produits finis: coefficient moyen de 1,30 à 1,38 suivant la structure des produits dans les années et les pays

(1) Alla fine del trimestre

(2) Nel corso del trimestre

(3) Per la conversione in acciaio grezzo sono stati utilizzati i seguenti coefficienti: lingotti: 1,00; semilavorati: 1,18; coils: 1,24; prodotti finiti: coefficiente medio da 1,30 a 1,38 secondo la struttura dei prodotti negli anni e nei paesi



Bestände und Bestandsveränderungen nach Erzeugnisgruppen bei den Erzeugern und bei den Händlern in den Ländern der Gemeinschaft

142


Voorraden en voorraadmutaties per produktengroep bij de producenten en bij de handelaren in de landen van de Gemeenschap

1 000t—%

Scorte reali · Voorraden					Variazione delle scorte · Voorraadmutaties			Periodo Tijdvak
Tonnellaggi reali · Werkelijke tonnages				in equivalente (3) di acciaio grezzo in ruwstaal- equivalent (3)	Tonnellaggi reali Werkelijke hoeveelheden	in equivalente di acciaio grezzo in ruwstaal- equivalent		
Lingotti Blokken	Semilavo- rati e coils Halfabrikaten en coils	Prodotti finiti Walselij- produkten	Totale · Totaal			Totale · Totaal		
			1	2	3	4	5	
					Quantità · Hoeveelheid		in % della pro- duzione di acciaio grezzo in % van de ruw- staalproduktie	
<b>Nederland</b>								
55	198	505	758	955	- 43	- 40	4,8	1 1966
21	194	506	721	918	- 37	- 37	4,6	2
32	238	476	746	943	+ 25	+ 25	3,1	3
27	293	458	778	979	+ 32	+ 36	4,2	4
32	285	478	795	1 001	+ 17	+ 22	2,6	1 1967
41	262	454	757	950	- 38	- 51	6,1	2
65	246	472	783	982	+ 26	+ 32	3,7	3
86	276	514	876	1 093	+ 93	+ 111	12,7	4
38	252	545	835	1 057	- 41	- 36	4,0	1 1968
12	203	505	720	923	115	- 134	15,2	2
10	195	522	727	936	+ 7	+ 13	1,5	3
58	185	567	810	1 028	+ 83	+ 92	8,9	4
55	252	590	897	1 135	+ 87	+ 107	9,5	1 1969
92	254	523	869	1 088	- 28	- 47	4,1	2
53	335	461	849	1 066	- 20	- 22	1,9	3
<b>UEBL · BLEU</b>								
67	430	799	1 296	1 626	- 47	- 37	1,1	1 1966
53	451	802	1 306	1 641	+ 10	+ 15	0,4	2
62	447	815	1 324	1 663	+ 18	+ 22	0,7	3
59	501	796	1 356	1 699	+ 32	+ 36	1,1	4
80	499	882	1 461	1 831	+ 105	+ 132	3,8	1 1967
97	521	904	1 522	1 901	+ 61	+ 70	1,9	2
91	551	934	1 576	1 970	+ 54	+ 69	2,1	3
100	542	961	1 603	2 006	+ 27	+ 36	1,0	4
110	575	989	1 674	2 092	+ 71	+ 86	2,1	1 1968
124	552	1 037	1 713	2 143	+ 39	+ 51	1,3	2
171	566	1 064	1 801	2 244	+ 88	+ 101	2,5	3
150	627	1 062	1 839	2 293	+ 38	+ 49	1,1	4
90	569	1 149	1 808	2 278	- 31	- 15	0,3	1 1969
94	589	1 077	1 760	2 206	- 48	- 72	1,6	2
159	638	1 081	1 878	2 335	+ 118	+ 129	2,8	3
<b>EGKS · CECA</b>								
1 375	4 177	7 479	13 031	16 250	+ 222	+ 293	1,4	1 1966
1 377	4 219	7 454	13 050	16 256	+ 15	+ 6	0,0	2
1 504	4 424	7 362	13 290	16 509	+ 240	+ 253	1,2	3
1 363	4 421	7 129	12 913	16 057	- 377	- 452	2,2	4
1 383	4 467	8 201	14 051	17 566	+ 473	+ 656	3,0	1 1967
1 419	4 364	8 231	14 014	17 512	- 37	- 54	0,2	2
1 576	4 710	8 307	14 593	18 198	+ 579	+ 686	3,1	3
1 506	4 946	8 560	15 012	18 739	+ 419	+ 541	2,3	4
1 524	5 131	9 226	15 881	19 867	+ 869	+ 1 128	4,5	1 1968
1 558	4 739	9 109	15 406	19 275	- 475	- 592	2,5	2
1 574	4 937	8 873	15 384	19 220	- 22	- 55	0,2	3
1 626	4 783	9 094	15 503	19 372	+ 119	+ 152	0,6	4
1 473	4 889	9 487	15 849	19 863	+ 346	+ 491	1,7	1 1969
1 631	4 705	8 749	15 085	18 839	- 764	- 1 024	3,8	2

(1) Am Ende des Vierteljahres  
 (2) Im Laufe des Vierteljahres  
 (3) Für die Umrechnung in Rohstahlgewicht wurden folgende Koeffizienten benutzt: Blöcke: 1,00; Halbzeug: 1,18; Coils: 1,24; Fertigerzeugnisse: Durchschnittl. Koeffizient 1,30-1,38 je nach der Struktur der Erzeugnisse in den einzelnen Jahren und Ländern

(1) Aan het einde van het kwartaal  
 (2) In de loop van het kwartaal  
 (3) Voor de omrekening in ruwstaalequivalent werden de volgende coëfficiënten toegepast: Blokken 1,00; halffabrikaat: 1,18; warmgewalst breedband (coils): 1,24; eindprodukten gemiddeld 1,30-1,38 al naar gelang van de structuur van de produkten in de verschillende jaren en landen



**Teil IV: Verschiedenes**

**IV° Partie: Statistiques diverses**

**IV Parte: Statistiche varie**

**IV° Deel: Diverse statistieken**

**III**

**Industries de la première transformation  
de la fonte et de l'acier**

**Industria della prima trasformazione  
della ghisa e dell'acciaio**

**Industrien der ersten Verarbeitungsstufe  
von Eisen und Stahl**

**Primaire ijzer- en staalverwerkende industrieën**

Production, par pays, des diverses industries de la première transformation de la fonte et de l'acier (a)  
 Produzione, per paese, delle diverse industrie della prima trasformazione di ghisa e di acciaio (a)

1000 t

Zeit Période Periodo Tijdvak	Deutsch- land (BR) (i)	France	Italia	Neder- land	UEBL · BLEU		EGKS CECA	Deutsch- land (BR) (i)	France (h)	Italia (k)
					Belgique België	Luxemb- bourg				
	1	2	3	4	5	6	7	8	9	10
<b>I. Eisengußzeugung · Moulages de fonte</b> <i>Getti di ghisa · Ijzergietwerk</i>										
1965	4 117	2 199	960	247	370	60	7 953	236	.	.
1966	3 617	2 107	1 100	251	326	61	7 462	217	.	.
1967	3 307	2 134	1 300	220	342	66	7 369	195	.	.
1968	3 832	2 178	1 390	249	343	76	8 068	235	.	.
1968 3	944	.	340	57	76	.	.	62	.	.
4	1 016	.	370	72	88	.	.	62	.	.
1969 1	1 065	.	390	65	97	.	.	69	.	.
2	1 049	.	300	68	94	.	.	73	.	.
3	1 015	.	270	54	87	.	.	74	.	.
Darunter: Rohre und Formstücke · Dont: Tubes et raccords en fonte <i>Di cui: Tubi e raccordi di ghisa · Waarvan: Buizen en verbindingstukken</i>										
1965	516	588	42	.	26	.	.	2 860	1 305	1 358
1966	434	534	46	.	23	.	.	2 823	1 305	1 309
1967	376	577	50	.	24	.	.	3 076	1 410	1 642
1968	405	577	61	.	29	.	.	3 391	1 472	1 838
1968 3	110	124	14	.	6	.	.	884	324	441
4	100	163	22	.	6	.	.	931	460	473
1969 1	99	155	15	.	6	.	.	962	417	464
2	104	140	12	.	5	.	.	935	493	526
3	104	107	10	.	5	.	.	1 025	367	454
<b>II. Schmieden und Gesenkschmieden (b) · Forge et estampage (b)</b> <i>Fucina e stampaggio (b) · Smederijen en stamperijen (b)</i>										
1965	1 430	.	167	.	.	8	.	1 596	506	784
1966	1 265	.	180	.	.	6	.	1 500	476	798
1967	1 138	.	199	.	.	5	.	1 619	471	852
1968	1 387	.	183	.	.	8	.	1 618	498	863
1968 3	342	.	51	.	.	2	.	412	110	228
4	373	.	53	.	.	2	.	423	143	219
1969 1	411	.	63	.	.	3	.	451	149	230
2	410	.	63	.	.	3	.	432	165	244
3	403	.	54	.	.	3	.	454	120	205
Darunter: Rollendes Eisenbahnzeug · Dont: Bandages, frettes, essieux et centres de roues <i>Di cui: Cerchioni, assali, centri di ruota · Waarvan: Rollend materiaal voor spoorwegen</i>										
1965	153	.	47	—	27	—	.	1 264	799	574
1966	107	.	45	—	16	—	.	1 363	829	511
1967	87	.	30	—	29	—	.	1 457	939	790
1968	97	.	31	—	26	—	.	1 773	974	975
1968 3	23	.	9	—	9	—	.	472	214	213
4	27	.	8	—	6	—	.	508	317	254
1969 1	27	.	11	—	6	—	.	511	268	234
2	34	.	10	—	9	—	.	503	328	282
3	34	.	8	—	—	—	.	571	247	249
<b>III. Preß-, Zieh- und Stanzteile</b> <i>Imbutitura e cesolatura</i>										
<b>IV. Stahlrohre (c)</b> <i>Tubi di acciaio (c)</i>										
Darunter: 1. Nahtlose Rohre <i>Di cui: 1. Tubi senza saldatura</i>										
Darunter: 2. Geschweißte Rohre <i>Di cui: 2. Tubi saldati</i>										

- (a) Pour plus de détails se reporter au Bulletin de « Statistiques industrielles » de l'Office (voir liste des publications de l'Office en fin de Bulletin) où on trouvera aussi l'évolution de l'activité des autres industries consommatrices d'acier
- (b) Comprend: les barres forgées, les pièces de forge de plus et de moins de 125 kg, les pièces estampées, les bandages, frettes et centres de roues. Pour l'Italie seulement les usines intégrées à la sidérurgie.
- (c) Y compris tubes de précision, tubes électriques et gros tubes soudés
- (d) Production totale de fil tréfilé simple
- (e) Production de barres d'acier, comprimées, tournées, profilées etc.
- (f) Production de feuillards à froid hors Traité
- (g) Production des profilés obtenus par pliage à froid de feuillards (à froid ou chaud) ou de tôles
- (h) Livraisons
- (i) A partir de 1964 y compris Berlin (Ovest)
- (k) Seulement la production des usines qui font partie du recensement de l'ASSIDER (29 usines pour les tubes soudés et 6 usines pour les tubes sans soudure)

- (a) Per maggiori dettagli consultare il Bollettino di « Statistiche dell'industria » dell'Istituto (vedi elenco delle pubblicazioni dell'Istituto in fondo al Bollettino) ove si troverà anche l'evoluzione dell'attività delle altre industrie consumatrici di acciaio
- (b) Comprende: le barre forgiate, i pezzi di fucina maggiori e minori di 125 kg, i pezzi stampati, i cerchioni e ruote laminate. Per l'Italia soltanto le aziende integrate alla siderurgia
- (c) Compresi i tubi di precisione, i tubi elettrici ed i grossi tubi saldati
- (d) Produzione totale di filo trafilato semplice
- (e) Produzione di barre d'acciaio stirate, tornite, profilate ecc.
- (f) Produzione di nastri laminati a freddo non contemplati dal Trattato
- (g) Produzione di profilati ottenuti mediante piegamento a freddo di nastri (a caldo o a freddo) e di lamiera
- (h) Consegne
- (i) Da 1964 inclusa Berlin (Ovest)
- (k) Soltanto la produzione delle aziende partecipanti alle rilevazioni statistiche dell'ASSIDER (29 aziende per i tubi saldati e 6 aziende per i tubi senza saldatura)

Erzeugung der verschiedenen Industrien der ersten Verarbeitungsstufe von Eisen und Stahl (a)

Productie van de verschillende primaire ijzer- en staalverwerkende industrieën per land (a)

143

1000 t

Neder-land	UEBL · BLEU		EGKS CECA	Deutsch-land (BR) (i)	France (h)	Italia	Neder-land	UEBL · BLEU		EGKS CECA	Zeit Periode Tijdvak
	Belgique België	Luxem-bourg						Belgique België	Luxem-bourg		
11	12	13	14	15	16	17	18	19	20	21	
<b>Emboutissage et découpage</b> <i>Dieptrekkerijen en stanserijen</i>				<b>V. Drahtziehereien (d) · Tréflage (d)</b> <i>Trafilatura (d) · Draadtrekkerijen (d)</i>							
.	10	.	.	1 741	837	.	139	710	.	.	1965
.	15	.	.	1 704	844	.	138	730	.	.	1966
.	15	.	.	1 728	841	.	145	716	.	.	1967
.	12	.	.	1 878	870	.	163	737	.	.	1968
.	3	.	.	494	197	.	37	184	.	.	3 1968
.	3	.	.	484	240	.	44	204	.	.	4
.	3	.	.	494	242	.	43	216	.	.	1 1969
.	4	.	.	519	279	.	42	234	.	.	2
.	12	.	.	542	210	.	40	201	.	.	3
<b> Tubes d'acier (c)</b> <i>Stalen buizen (c)</i>				<b>VI. Kaltziehereien (e) · Etirage (e)</b> <i>Stiratura (e) · Pletterijen (e)</i>							
193	268	104	6 088	708	220	.	.	28	.	.	1965
158	275	104	5 974	623	252	.	.	26	.	.	1966
146	250	108	6 632	555	239	.	.	24	.	.	1967
176	258	99	7 234	762	241	.	.	27	.	.	1968
39	59	27	1 774	199	49	.	.	6	.	.	3 1968
46	66	26	2 002	205	70	.	.	8	.	.	4
48	75	28	1 994	228	77	.	.	8	.	.	1 1969
52	77	29	2 112	223	83	.	.	9	.	.	2
45	65	32	2 028	236	65	.	.	9	.	.	3
<b>Dont: 1° Tubes sans soudure</b> <i>Waarvan: 1° Naadloze buizen</i>				<b>VII. Kaltwalzwerke (f) · Laminage à froid (f)</b> <i>Laminati a freddo (f) · Koudwalserijen (f)</i>							
.	94	—	.	1 133	192	.	.	240	20	.	1965
—	96	—	2 870	1 094	207	.	.	262	22	.	1966
—	70	—	3 012	1 042	185	.	.	282	24	.	1967
—	75	—	3 054	1 322	178	.	.	317	35	.	1968
—	19	—	769	319	40	.	.	77	9	.	3 1968
—	20	—	805	363	52	.	.	88	10	.	4
—	22	—	852	401	54	.	.	93	9	.	1 1969
—	22	—	863	397	52	.	.	100	10	.	2
—	18	—	797	390	40	.	.	165	10	.	3
<b>Dont: 2° Tubes soudés</b> <i>Waarvan: 2° Gelaste buizen</i>				<b>VIII. Herst. kaltgewalzter Profile (g) · Profilage à froid (g)</b> <i>Profilati a freddo (g) · Vervaardiging van koudgevouwen profielen (g)</i>							
.	174	104	.	221	179	.	.	.	.	.	1965
158	179	104	3 104	220	211	.	.	.	.	.	1966
146	180	108	3 620	191	209	.	.	.	.	.	1967
176	183	99	4 180	215	210	.	.	.	.	.	1968
39	40	27	1 005	60	50	.	.	.	.	.	3 1968
46	46	26	1 197	62	61	.	.	.	.	.	4
48	53	28	1 142	70	61	.	.	.	.	.	1 1969
52	55	29	1 249	69	65	.	.	.	.	.	2
45	47	32	1 191	77	55	.	.	.	.	.	3

- (a) Weitere Einzelheiten siehe „Industriestatistik“, des Statistischen Amtes (vgl. Veröffentlichungsverzeichnis am Ende des Bulletins). Die genannte Veröffentlichung gibt auch Aufschluß über die Entwicklung der Tätigkeit der übrigen stahlverarbeitenden Industrien
- (b) Umfaßt: geschmiedete Stäbe, Schmiedestücke unter und über 125 kg, Gesenkschmiedestücke sowie rollendes Eisenbahnzeug. Für Italien nur mit der Eisen- und Stahlindustrie verbundene Werke
- (c) Einschl. Präzisionsrohre, Elektrorrohre und geschweißte Großrohre
- (d) Gesamtzeugung von kaltgezogenem Draht
- (e) Erzeugung von Blankstahl (gezogen, gepreßt, gedreht, profiliert usw.)
- (f) Erzeugung von kaltgewalztem Bandstahl (außerhalb des Vertrages)
- (g) Erzeugung von kaltgewalzten Profilen aus warm- oder kaltgewalztem Bandstahl und Blechen
- (h) Lieferungen
- (i) Ab 1964 einschl. Berlin (West)
- (k) Nur die Erzeugung der Werke, die an der Erhebung der ASSIDER teilnahmen (29 Werke für geschweißte Rohre und 6 Werke für nahtlose Rohre)

- (a) Voor verdere bijzonderheden zie men „Industriestatistiek“ (blauwe serie — zie „Uitgaven van het Bureau voor de Statistiek“ achter in dit handboek). De genoemde publikatie bevat ook gegevens over de ontwikkeling van de activiteit in de overige staalverwerkende industrieën
- (b) Omvat: gesmede staven, smeedstukken onder 125 kg, stampwerk en rollend materieel voor spoorwegen. Voor Italië slechts de in de ijzer- en staalindustrie geïntegreerde fabrieken
- (c) Met inbegrip van precisie-buizen, electriciteitsbuizen en gelaste grote buizen
- (d) Totale produktie van getrokken draad
- (e) Produktie van blankstaal (getrokken, geperst, getordeerd, geprofileerd, enz.)
- (f) Produktie van koudgewalst bandstaal (niet onder het Verdrag vallend)
- (g) Vervaardiging van koudgewalste profielen uit warm- of koudgewalst bandstaal of plaat
- (h) Leveringen
- (i) Vanaf 1964 inclusief Berlijn (West)
- (k) Slechts de produktie der fabrieken die aan de telling van ASSIDER hebben deelgenomen (29 fabrieken voor gelaste buizen en 6 fabrieken voor naadloze buizen)



**Teil IV: Verschiedenes**

**IV<sup>e</sup> Partie: Statistiques diverses**

**IV Parte: Statistiche varie**

**IV<sup>e</sup> Deel: Diverse statistieken**

**IV**

**Indirekter Stahlaussenhandel.  
Endverbrauch an Rohstahl.**

**Commercio estero indiretto d'acciaio  
Consumo finale di acciaio grezzo**

**Échanges indirects d'acier  
Consommation finale d'acier brut**

**Indirecte buitenlandse handel in staal.  
Eindverbruik van ruw staal.**

**Exportations et importations indirectes d'acier (y compris les échanges des produits sidérurgiques hors Traité) calculées en équivalent d'acier brut**
**Esportazioni ed importazioni indirette d'acciaio (inclusi dei prodotti siderurgici fuori Trattato) calcolate in equivalente di acciaio grezzo**

1000 t

Zeit Période Periodo Tijdvak	Indirekte Stahlzufuhren Exportations indirectes d'acier			Indirekte Stahleinfuhren Importations indirectes d'acier		
	Lieferungen in Länder der EGKS  Livraisons aux pays de la CECA	Ausfuhr nach dritten Ländern  Exportations vers les pays Tiers	Insgesamt (1+2)  Total (col. 1+2)	Bezüge aus Ländern der EGKS  Réception en provenance des pays de la CECA	Einfuhr aus dritten Ländern  Importations en provenance des pays Tiers	Insgesamt (4+5)  Total (col. 4+5)
	1	2	3	4	5	6
	<b>Deutschland (BR) (1)</b>					
1957	.	.	6 210	.	.	678
1958	.	.	6 025	.	.	739
1959	.	.	6 534	.	.	819
1960	1 592	5 853	7 445	443	400	843
1961	1 722	5 550	7 272	548	476	1 024
1962	2 093	5 263	7 356	749	519	1 268
1963	2 409	5 064	7 473	789	554	1 343
1964	2 750	5 342	8 092	971	667	1 638
1965	2 724	5 823	8 547	1 357	816	2 173
1966	3 124	6 003	9 127	1 576	752	2 328
1967	3 576	6 408	9 984	1 400	630	2 029
1968	3 980	7 599	11 576	1 789	962	2 751
	<b>France (1)</b>					
1957	.	.	2 416	.	.	509
1958	.	.	2 355	.	.	556
1959	.	.	3 160	.	.	575
1960	480	2 205	2 685	609	225	834
1961	559	2 621	3 180	726	316	1 042
1962	605	2 226	2 831	863	360	1 223
1963	841	2 549	3 390	979	400	1 379
1964	801	2 526	3 327	1 196	519	1 715
1965	1 023	2 571	3 594	1 261	451	1 712
1966	1 162	2 333	3 495	1 579	466	2 045
1967	1 230	2 552	3 783	1 823	460	2 282
1968	1 378	2 898	4 276	2 188	705	2 893
	<b>Italia</b>					
1957	.	.	978	.	.	443
1958	.	.	1 113	.	.	322
1959	.	.	1 315	.	.	360
1960	215	1 084	1 299	277	281	558
1961	260	1 384	1 644	368	321	689
1962	363	1 435	1 798	516	354	870
1963	379	1 532	1 911	766	541	1 307
1964	535	1 616	2 151	524	325	849
1965	717	1 965	2 682	494	451	945
1966	860	2 211	3 071	567	378	945
1967	930	2 482	3 412	674	392	1 066
1968	1 217	2 873	4 090	808	456	1 264

(1) Vor dem 6. Juli 1959 wurde die Saar unter Frankreich, nach diesem Datum unter der Bundesrepublik Deutschland erfaßt

(2) Gesamtaustausch (Innerhalb der Gemeinschaft und mit dritten Ländern)

(\*) Die Angaben über die Lieferungen und Bezüge der Gemeinschaft als Ganzes müßten sich theoretisch decken. Die zu beobachtenden Differenzen beruhen im wesentlichen auf der unvermeidlichen Unvollkommenheit der Basisstatistiken des Außenhandels

(1) Avant le 6 juillet 1959 la Sarre était comprise dans la France; à partir de cette date la Sarre est comprise dans l'Allemagne Fédérale

(2) Échanges totaux (Intracommunautaire et avec les pays tiers)

(\*) Les données des livraisons et réceptions de la Communauté dans son ensemble devraient théoriquement coïncider. Les différences qu'on peut observer ressortent, dans une large mesure, des inévitables imperfections des statistiques de base du commerce extérieur



Die indirekte Aus- und Einfuhr von Stah (einschließlich des Austausches von Eisen- und Stahlezeugnissen ausserhalb des Vertrages), umgerechnet in Rohstahlgewicht

144

Indirekte in- en uitvoer van stah (met inbegrip van de ijzer- en stahprodukten die niet onder het Verdrag vallen) uitgedrukt in ruwstah-equivalent

1000 t

Esportazioni indirette d'acciaio Indirekte uitvoer van stah			Importazioni indirette d'acciaio Indirekte invoer van stah			Zeit Période Tijdvak
Consegne ai paesi della CECA  Leveringen aan landen der EGKS	Esportazioni verso i paesi terzi  Uitvoer naar derde landen	Totale (col. 1+2) Totaal (kol. 1+2)	Arrivi dai paesi della CECA  Aanvoer uit landen der EGKS	Importazioni provenienti dai paesi terzi  Invoer uit derde landen	Totale (col. 4+5) Totaal (kol. 4-5)	
1	2	3	4	5	6	
<b>Nederland</b>						
.	.	616	.	.	1 161	1957
.	.	716	.	.	1 037	1958
.	.	831	.	.	1 193	1959
241	600	841	964	315	1 279	1960
306	570	876	1 112	357	1 469	1961
321	643	964	1 184	326	1 510	1962
342	551	893	1 260	346	1 606	1963
426	551	977	1 740	431	2 171	1964
481	586	1 067	1 881	398	2 279	1965
554	780	1 334	2 051	418	2 469	1966
627	743	1 370	2 366	396	2 762	1967
681	735	1 416	2 509	412	2 921	1968
<b>UEBL - BLEU</b>						
.	.	1 249	.	.	726	1957
.	.	1 352	.	.	762	1958
.	.	1 608	.	.	892	1959
521	1 162	1 683	534	167	701	1960
655	1 165	1 820	579	162	741	1961
752	1 215	1 967	650	198	848	1962
878	1 092	1 970	756	216	972	1963
1 057	1 235	2 292	903	267	1 170	1964
1 324	1 345	2 669	1 072	313	1 385	1965
1 448	1 277	2 725	1 313	303	1 616	1966
1 428	1 191	2 618	1 339	291	1 631	1967
1 717	1 239	2 956	1 336	322	1 658	1968
<b>EGKS - CECA</b>						
.	.	(11 469) (2)	.	.	(3 517) (2)	1957
.	.	(11 561)	.	.	(3 416)	1958
.	.	(13 448)	.	.	(3 839)	1959
3 049 (*)	10 904	(13 953)	2 827 (*)	1 388	(4 215)	1960
3 502 (*)	11 290	(14 792)	3 333 (*)	1 632	(4 965)	1961
4 134 (*)	10 782	(14 916)	3 962 (*)	1 757	(5 719)	1962
4 849 (*)	10 788	(15 637)	4 550 (*)	2 057	(6 607)	1963
5 569 (*)	11 270	(16 839)	5 334 (*)	2 209	(7 543)	1964
6 269 (*)	12 290	(18 559)	6 065 (*)	2 429	(8 494)	1965
7 148 (*)	12 604	(19 752)	7 086 (*)	2 317	(9 403)	1966
7 790 (*)	13 376	(21 167)	7 602 (*)	2 168	9 770	1967
8 973 (*)	15 343	(24 316)	8 630 (*)	2 856	11 486	1968

(1) Fino al 6 luglio 1959 la Sarre era compresa nella Francia; dopo tale data la Sarre è compresa nella Germania federale

(2) Scambi globali (Scambi intracomunitari e scambi con i paesi terzi)

(\*) I dati delle consegne e degli arrivi relativi alla Comunità nel suo insieme dovrebbero teoricamente coincidere. Le discordanze che si possono osservare derivano in larga misura dalle inevitabili imperfezioni delle statistiche di base del commercio estero

(1) Vóór 6 juli 1959 was Saarland begrepen onder Frankrijk; na genoemde datum wordt Saarland begrepen onder de Duitse Bondsrepubliek

(2) Totaal handelsverkeer (intracommunautair en handelsverkeer met derde landen)

(\*) De gegevens omtrent de leveringen en de aanvoer binnen de Gemeenschap in zijn geheel dienen theoretisch overeen te komen. De verschillen die men waarneemt vloeien in sterke mate voort uit de onvermijdelijke onvolkomenheden in de basisstatistieken over de buitenlandse handel

**Exportations, importations et exportations nettes d'acier, directes (produits du Traité) et indirectes (produits hors Traité et autres produits finis des industries de transformation de l'acier), calculées en équivalent d'acier brut pour chaque pays membre (1) et pour l'ensemble de la Communauté (2)**

**Esportazioni, delle importazioni e delle esportazioni nette d'acciaio, dirette (prodotti del Trattato) ed indirette (prodotti fuori Trattato e altri prodotti finiti delle industrie di trasformazione dell'acciaio), calcolate in equivalente di acciaio grezzo per ciascuno dei paesi membri (1) e per l'insieme della Comunità (2)**

1000 t

Zeit Période Periodo Tijdvak	Ausfuhren von Stahl Exportations d'acier			Einfuhren von Stahl Importations d'acier			Nettoausfuhren von Stahl Exportations nettes d'acier		
	Direkt	Indirekt	Insgesamt (1+2)	Direkt	Indirekt	Insgesamt (4+5)	Direkt (1-4)	Indirekt (2-5)	Insgesamt (3-6)
	Directes	Indirectes	Total	Directes	Indirectes	Total	Directes	Indirectes	Total
	1	2	3	4	5	6	7	8	9
<b>Deutschland (BR) (3)</b>									
1957	4 822	6 210	11 032	2 926	678	3 604	+ 1 896	+ 5 532	+ 7 428
1958	4 774	6 025	10 799	3 321	739	4 060	+ 1 453	+ 5 286	+ 6 739
1959	6 294	6 534	12 828	4 328	819	5 147	+ 1 966	+ 5 715	+ 7 681
1960	7 944	7 445	15 389	4 958	843	5 801	+ 2 986	+ 6 602	+ 9 588
1961	8 418	7 272	15 690	4 300	1 024	5 324	+ 4 118	+ 6 248	+ 10 366
1962	8 129	7 356	15 485	5 261	1 268	6 529	+ 2 868	+ 6 088	+ 8 956
1963	8 322	7 473	15 795	5 375	1 343	6 718	+ 2 947	+ 6 130	+ 9 077
1964	8 826	8 092	16 918	6 675	1 638	8 313	+ 2 151	+ 6 454	+ 8 605
1965	10 286	8 547	18 833	6 869	2 173	9 042	+ 3 417	+ 6 374	+ 9 791
1966	10 313	9 127	19 440	7 059	2 328	9 387	+ 3 254	+ 6 799	+ 10 053
1967	12 619	9 984	22 603	6 596	2 029	8 625	+ 6 025	+ 7 955	+ 13 978
1968	13 491	11 579	25 070	9 804	2 751	12 555	+ 3 687	+ 8 828	+ 12 515
<b>France (3)</b>									
1957	4 817	2 416	7 233	1 447	509	1 556	+ 3 370	+ 1 907	+ 5 277
1958	5 091	2 355	7 446	1 527	556	2 083	+ 3 564	+ 1 744	+ 5 363
1959	6 374	3 160	9 534	1 868	575	2 443	+ 4 506	+ 2 585	+ 7 091
1960	6 105	2 685	8 791	3 702	834	4 536	+ 2 403	+ 1 852	+ 4 255
1961	6 471	3 180	9 651	3 798	1 042	4 840	+ 2 673	+ 2 138	+ 4 811
1962	5 820	2 831	8 651	3 898	1 223	5 121	+ 1 922	+ 1 608	+ 3 530
1963	5 852	3 390	9 242	4 361	1 379	5 740	+ 1 491	+ 2 011	+ 3 502
1964	7 014	3 327	10 341	5 039	1 715	6 754	+ 1 975	+ 1 612	+ 3 587
1965	7 566	3 594	11 160	4 658	1 712	6 370	+ 2 908	+ 1 882	+ 4 790
1966	7 306	3 495	10 801	5 180	2 045	7 225	+ 2 126	+ 1 450	+ 3 576
1967	7 346	3 783	11 129	6 016	2 282	8 298	+ 1 330	+ 1 501	+ 2 831
1968	7 868	4 276	12 144	5 964	2 893	8 857	+ 1 904	+ 1 383	+ 3 287
<b>Italia</b>									
1957	697	978	1 675	875	443	1 318	— 178	+ 535	+ 357
1958	747	1 113	1 860	966	322	1 288	— 219	+ 791	+ 572
1959	815	1 315	2 130	1 278	360	1 638	— 463	+ 955	+ 492
1960	1 135	1 299	2 434	2 229	558	2 787	— 1 094	+ 741	— 353
1961	812	1 644	2 456	2 927	689	3 616	— 2 115	+ 955	— 1 160
1962	729	1 798	2 527	3 652	870	4 522	— 2 923	+ 928	— 1 995
1963	637	1 911	2 548	4 838	1 307	6 145	— 4 201	+ 604	— 3 597
1964	1 367	2 151	3 518	3 408	849	4 257	— 2 041	+ 1 302	— 739
1965	2 357	2 682	5 039	2 448	945	3 393	— 91	+ 1 737	+ 1 646
1966	2 071	3 071	5 142	3 203	945	4 148	— 1 132	+ 2 126	+ 994
1967	1 895	3 412	5 307	3 689	1 066	4 755	— 1 794	+ 2 346	+ 552
1968	2 220	4 090	6 310	3 292	1 264	4 556	— 1 072	+ 2 826	+ 1 754

- (1) Binnenaustausch und Austausch mit dritten Ländern  
 (2) Austausch nur mit dritten Ländern  
 (3) S. Erläuterungen (1) der Tabelle 144  
 (4) Algebraische Summe der Nettoausfuhren der Mitgliedstaaten

- (1) Échanges intracommunautaires + échanges avec les pays tiers  
 (2) Échanges avec les pays tiers seulement  
 (3) Voir note explicative (1) du tableau 144  
 (4) Somme algébrique des exportations nettes des pays membres

Ausfuhren, Einfuhren und Nettoausfuhren an Stahl: direkt (Vertragserzeugnisse) und indirekt (Nichtvertragserzeugnisse und sonstige Fertigerzeugnisse der weiterverarbeitenden Stahlindustrie), umgerechnet in Rohstahlgewicht für jeden Mitgliedstaat (1) und für die Gemeinschaft insgesamt (2)

Uitvoer, invoer en netto-uitvoer van staal: direct (produkten welke vallen onder het Verdrag) en indirect (produkten welke niet vallen onder het Verdrag en andere eindprodukten van de verwerkende staalindustrie) omgerekend in ruwstaal voor iedere Lid-Staat (1) en voor het totaal van de Gemeenschap (2)

1033

Esportazioni di acciaio Uitvoer van staal			Importazioni di acciaio Invoer van staal			Esportazioni nette di acciaio Netto-uitvoer van staal			Zeit Période Periodo Tijdvak
Dirette Direkt	Indirette Indirekt	Totale (1+2) Totaal	Dirette Direkt	Indirette Indirekt	Totale (4+5) Totaal	Dirette (1-4) Direkt	Indirette (2-5) Indirekt	Totale (3-6) Totaal	
1	2	3	4	5	6	7	8	9	
<b>Nederland</b>									
676	616	1 292	2 153	1 161	3 314	- 1 477	- 545	- 2 022	1957
872	716	1 588	1 592	1 037	2 629	- 720	- 321	- 1 041	1958
1 092	831	1 923	1 922	1 193	3 115	- 830	- 362	- 1 192	1959
1 338	841	2 179	2 350	1 279	3 629	- 1 012	- 438	- 1 450	1960
1 261	876	2 137	2 254	1 469	3 723	- 993	- 593	- 1 586	1961
1 243	964	2 207	2 090	1 510	3 600	- 847	- 546	- 1 393	1962
1 828	893	2 721	2 395	1 606	4 001	- 567	- 713	- 1 280	1963
1 934	977	2 911	2 742	2 171	4 913	- 808	- 1 194	- 2 002	1964
2 223	1 067	3 290	2 457	2 279	4 736	- 234	- 1 212	- 1 446	1965
2 453	1 334	3 787	2 632	2 469	5 101	- 179	- 1 135	- 1 314	1966
2 780	1 370	4 150	2 823	2 762	5 585	- 43	- 1 392	- 1 435	1967
2 999	1 416	4 415	2 999	2 921	5 920	± 0	- 1 505	- 1 505	1968
<b>UEBL - BLEU</b>									
7 145	1 249	8 394	399	726	1 125	+ 6 746	+ 523	+ 7 269	1957
7 270	1 352	8 622	354	762	1 116	+ 6 916	+ 590	+ 7 506	1958
7 683	1 608	9 291	553	892	1 445	+ 7 130	+ 716	+ 7 846	1959
8 999	1 683	10 682	680	701	1 381	+ 8 319	+ 982	+ 9 301	1960
8 268	1 820	10 088	805	741	1 546	+ 7 463	+ 1 079	+ 8 542	1961
8 869	1 967	10 836	919	848	1 767	+ 7 950	+ 1 119	+ 9 069	1962
8 965	1 970	10 935	1 115	972	2 087	+ 7 850	+ 998	+ 8 848	1963
10 405	2 292	12 697	1 451	1 170	2 621	+ 8 954	+ 1 122	+ 10 076	1964
11 427	2 669	14 096	1 315	1 385	2 700	+ 10 112	+ 1 284	+ 11 396	1965
10 921	2 725	13 646	1 762	1 616	3 378	+ 9 159	+ 1 109	+ 10 268	1966
11 764	2 618	14 382	1 937	1 631	3 568	+ 9 827	+ 987	+ 10 814	1967
13 647	2 956	16 603	1 920	1 658	3 578	+ 11 727	+ 1 298	+ 13 025	1968
<b>EGKS - CECA (2)</b>									
11 712	.	.	1 355	.	.	(4) + 10 357	(4) + 7 952	(4) + 18 309	1957
12 354	.	.	1 360	.	.	+ 10 994	+ 8 145	+ 19 139	1958
13 716	.	.	1 407	.	.	+ 12 309	+ 9 609	+ 21 918	1959
13 996	10 904	24 900	2 394	1 388	3 782	+ 11 602	+ 9 739	+ 21 341	1960
13 549	11 290	24 839	2 403	1 632	4 035	+ 11 146	+ 9 827	+ 20 973	1961
12 136	10 782	22 918	3 166	1 757	4 923	+ 8 970	+ 9 197	+ 18 167	1962
11 778	10 788	22 566	4 240	2 057	6 297	+ 7 538	+ 9 030	+ 16 550	1963
13 639	11 270	24 909	3 408	2 209	5 617	+ 10 231	+ 9 296	+ 19 527	1964
18 577	12 290	30 867	2 465	2 429	4 894	+ 16 112	+ 10 065	+ 26 177	1965
16 151	12 604	28 755	2 923	2 317	5 240	+ 13 228	+ 10 349	+ 23 577	1966
18 647	13 376	32 023	3 304	2 168	5 472	+ 15 343	+ 11 397	+ 26 551	1967
20 069	15 343	35 412	3 823	2 856	6 679	+ 16 246	+ 12 487	+ 28 733	1968

(1) Scambi intracomunitari + scambi con i paesi terzi

(2) Solamente scambi con i paesi terzi

(3) Vedere nota (1) della Tabella 144

(4) Somma algebrica delle esportazioni nette dei paesi membri

(1) Handelsverkeer binnen de Gemeenschap en handelsverkeer met derde landen

(2) Uitsluitend handelsverkeer met derde landen

(3) Zie toelichting bij Tabel 144

(4) Algebraïsche som van de netto-uitvoer van de Lid-Staten

Consommation finale d'acier brut (1) par pays — total et kg par habitant — dans la Communauté

Endverbrauch an Rohstahl (1) nach Ländern — insgesamt und in kg pro Kopf der Bevölkerung — in der Gemeinschaft

Consumo finale di acciaio grezzo (1) per paese — totale e in kg per abitante — nella Comunità

Eindverbruik van ruw staal (1) per land — totaal en in kg per hoofd der bevolking — in de landen van de Gemeenschap

Zeit Période Periodo Tijdvak	Deutschland (BR) (2)	France (2)	Italia	Nederland	UEBL/BLEU	EGKS/CECA
	1	2	3	4	5	6
	1000 t					
1957	16 569	12 164	6 203	2 963	2 479	40 378
1958	16 441	12 036	5 955	2 563	1 941	38 936
1959	19 297	10 442	6 710	2 845	2 143	41 437
1960	23 582	12 434	8 871	3 362	1 854	50 103
1961	23 206	12 863	10 456	3 464	2 590	52 579
1962	23 510	13 573	11 792	3 392	2 295	54 562
1963	22 450	13 824	13 476	3 599	2 610	55 959
1964	27 740	15 809	10 806	4 577	2 969	61 901
1965	27 294	15 052	10 751	4 484	2 368	59 945
1966	25 478	16 084	12 476	4 585	3 004	61 627
1967	22 629	16 463	14 646	4 700	3 073	61 511
1968	27 673	17 444	15 647	5 276	3 091	69 131
	kg					
1957	309	275	127	269	267	242
1958	303	269	121	229	207	231
1959	352	231	136	251	228	243
1960	425	272	179	293	196	292
1961	413	279	210	298	273	303
1962	413	289	235	287	241	311
1963	390	289	266	301	271	315
1964	476	327	211	377	306	345
1965	462	308	208	365	242	330
1966	427	325	241	368	305	336
1967	378	330	274	373	310	331
1968	460	349	291	415	310	371

(1) Erzeugung und Schrottverbrauch in den Walzwerken + Einfuhren (direkt und indirekt) — Ausfuhren (direkt und indirekt) ± Bestandsveränderungen (Bestände bei den Werken und bei den Händlern)

(2) Berichtete Angaben, um näherungsweise die Auswirkungen der Nicht-einbeziehung der Saar in die Bundesrepublik Deutschland vor dem 6. Juli 1959 auszuschließen

(1) Production + consommation de ferraille dans les laminaires + importations (directes et indirectes) — exportations (directes et indirectes) ± variations des stocks (stocks en usine et chez les négociants)

(2) Données rectifiées pour éliminer approximativement l'influence de la non-inclusion de la Sarre dans la R.F. allemande avant le 6 juillet 1959

(1) Produzione + consumo di rottame nei laminatoi + importazioni (dirette e indirette) — esportazioni (dirette e indirette) ± variazioni delle scorte (scorte presso gli stabilimenti e presso i commercianti)

(2) Dati rettificati per eliminare almeno approssimativamente l'influenza della non inclusione della Sarre nella R.F. tedesca prima del 6 luglio 1959

(1) Productie en verbruik van schroot in de walsenrijen + invoer (direct en indirect) — uitvoer (direct en indirect) ± veranderingen in de voorraad (in de bedrijven en bij de handelaren)

(2) Gecorrigeerde cijfers ten einde bij benadering de invloed van het niet-insluiten van Saarland in de Bondsrepubliek vóór 6 juli 1959 uit te schakelen


INDEX EN QUATRE LANGUES DES NOMS DES PAYS CITÉS  
DANS LE BULLETIN

VIERSPRACHIGES VERZEICHNIS DER IN DEM BULLETIN  
AUFGEFÜHRTEN LÄNDERNAMEN

INDICE IN QUATTRO LINGUE PER I NOMI DEI PAESI  
MENTOVATI NEL BOLLETTINO

VIERTALIGE LIJST VAN DE IN HET HANDBOEK VERMELDE  
LANDEN

Deutsch	Français	Italiano	Nederlands
<p>Deutschland (BR) Frankreich Italien Niederlande Belgien Luxemburg Belgisch-Luxemburgische Wirtschaftsunion</p>	<p>Allemagne (RF) France Italie Pays-Bas Belgique Luxembourg Union Économique Belgo-Luxembourgeoise</p>	<p>Germania (RF) Francia Italia Paesi Bassi Belgio Lussemburgo Unione Economica Belgo-Lussemburghese</p>	<p>Duitsland (BR) Frankrijk Italië Nederland België Luxemburg Belgisch-Luxemburgse Economische Unie</p>
<p>EGKS BLWU</p>	<p>CECA UEBL</p>	<p>CECA UEBL</p>	<p>EGKS BLEU</p>
<p>EUROPA, darunter: Großbritannien Norwegen Schweden Dänemark Österreich Schweiz Portugal Finnland Spanien Türkei Jugoslawien Griechenland Osteuropa, darunter: UdSSR</p>	<p>EUROPE, dont: Royaume-Uni Norvège Suède Danemark Autriche Suisse Portugal Finlande Espagne Turquie Yougoslavie Grèce Europe orientale, dont: URSS</p>	<p>EUROPA, di cui: Regno Unito Norvegia Svezia Danimarca Austria Svizzera Portogallo Finlandia Spagna Turchia Jugoslavia Grecia Europa orient., di cui: URSS</p>	<p>EUROPA, waarvan: Groot-Brittannië Noorwegen Zweden Denemarken Oostenrijk Zwitserland Portugal Finland Spanje Turkije Joegoslavië Griekenland Oost-Europa, waarvan: USSR</p>
<p>NORDAMERIKA, darunter: Vereinigte Staaten (USA) Kanada MITTELAMERIKA SÜDAMERIKA, darunter: Venezuela Brasilien Peru Chile Argentinien Kolumbien Uruguay</p>	<p>AMÉRIQUE du NORD, dont: États-Unis (USA) Canada AMÉRIQUE CENTRALE AMÉRIQUE DU SUD, dont: Venezuela Brésil Pérou Chili Argentine Colombie Uruguay</p>	<p>AMERICA SETTENT., di cui: Stati Uniti Canada AMERICA CENTR. AMERICA DEL SUD, di cui: Venezuela Brasile Perù Cile Argentina Colombia Uruguay</p>	<p>NOORD-AMERIKA, waarvan: Verenigde Staten Canada CENTRAAL-AMERIKA ZUID-AMERIKA, waarvan: Venezuela Brazilië Peru Chili Argentinië Columbia Uruguay</p>
<p>AFRIKA, darunter: Algerien Marokko Tunesien Liberia Sierra Leone Portug. Guinea Angola Mozambik Ägypten Assoziierte überseeische Länder der EGKS (EAMA, DOM, TOM) Südafrikanische Union</p>	<p>AFRIQUE, dont: Algérie Maroc Tunisie Libéria Sierra Leone Guinée Portug. Angola Mozambique Égypte Pays d'Outre-Mer associés à la CECA (EAMA, DOM, TOM) Union Sud-Africaine</p>	<p>AFRICA, di cui: Algeria Marocco Tunisia Liberia Sierra Leone Guinea portoghese Angola Mozambico Egitto Paesi d'Oltremare associati alla CECA (EAMA, DOM, TOM) Unione Sud-Africana</p>	<p>AFRIKA, waarvan: Algerië Marokko Tunesië Liberia Sierra Leone Portugees Guinea Angola Mozambique Egypte Landen overzee geassocieerd met de EGKS (EAMA, DOM, TOM) Zuid-Afrikaanse Unie</p>
<p>ASIEN, darunter: Mittlerer Osten darunter: Iran, Israel, Irak Übriges Asien darunter: Pakistan Indien China Japan</p>	<p>ASIE, dont: Moyen Orient dont: Iran, Israël, Irak Reste de l'Asie dont: Pakistan Inde Chine Japon</p>	<p>ASIA, di cui: Asia occidentale, di cui: Iran, Israele, Irak Resto dell'Asia, di cui: Pakistan India Cina Giappone</p>	<p>AZIE, waarvan: West-Azië, waarvan: Iran, Israël, Irak Overig deel van Azië, waarvan: Pakistan India China Japan</p>
<p>OZEANIEN</p>	<p>OCEANIE</p>	<p>OCEANIA</p>	<p>OCEANIË</p>
<p>Sonstige Länder Dritte Länder</p>	<p>Autres pays Pays tiers</p>	<p>Altri paesi Paesi terzi</p>	<p>Overige landen Derde landen</p>



**VERÖFFENTLICHUNGEN**  
**PUBLICATIONS**  
**PUBBLICAZIONI**  
**UITGAVEN**  
**PUBLICATIONS**





**TITOLO**

**TITEL**

**TITLE**

**PUBBLICAZIONI PERIODICHE**

**Statistiche generali (viola)**  
tedesco / francese / italiano / olandese / inglese  
11 numeri all'anno

**Studi ed indagini statistiche**  
4 numeri all'anno

**Statistiche generali**  
tedesco, francese, italiano, olandese, inglese  
edizione 1969

**Commercio estero: Statistica mensile (rosso)**  
tedesco / francese  
11 numeri all'anno

**Commercio estero: Tavole analitiche (rosso)**  
(Nimexe); pubblicazione trimestrale  
tedesco / francese

Volume A — prodotti agricoli  
Volume B — prodotti minerali  
Volume C — prodotti chimici  
Volume D — materie plastiche, cuoio  
Volume E — legno, carta, sughero

Volume F — materie tessili, calzature

Volume G — pietre, gesso, ceramica, vetro  
Volume H — ghisa, ferro e acciaio  
Volume I — altri metalli comuni

Volume J — macchine ed apparecchi  
Volume K — materiale da trasporto

Volume L — strumenti di precisione, ottica  
i 12 volumi, di 4 fascicoli ciascuno

**Commercio estero: Codice geografico comune (rosso)**  
tedesco / francese / italiano / olandese / inglese  
pubblicazione annuale

**Commercio estero: Prodotti CECA (rosso)**  
tedesco / francese / italiano / olandese  
pubblicazione annuale  
già pubblicati gli anni 1955-1967

**Associati d'oltremare: Annuario retrospettivo del commercio estero del SAMA (1959-1966) — per paese (verde oliva)**  
tedesco / francese / italiano / olandese / inglese  
già pubblicati nel 1968: Ciad, Centrafrica, Gabon, Congo-Brazzaville, Senegal, Dahomey  
da pubblicare nel 1969: 9 fascicoli

**Associati d'oltremare: Memento (verde oliva)**  
tedesco / francese / italiano / olandese / inglese  
pubblicazione biennale (edizione 1968)

**Statistiche dell'energia (rubino)**  
tedesco / francese / italiano / olandese / inglese  
pubblicazione trimestrale  
annuario (compreso nell'abbonamento)

**PERIODIEKE UITGAVEN**

**Algemene Statistiek (paars)**  
Duits / Frans / Italiaans / Nederlands / Engels  
11 nummers per jaar

**Statistische Studies en Enquêtes**  
4 nummers per jaar

**Basisstatistieken**  
Duits, Frans, Italiaans, Nederlands, Engels  
Uitgave 1969

**Buitenlandse Handel: Maandstatistiek (rood)**  
Duits / Frans  
11 nummers per jaar

**Buitenlandse Handel: Analytische tabellen (rood)**  
(Nimexe), driemaandelijks  
Duits / Frans

Deel A — landbouwprodukten  
Deel B — minerale produkten  
Deel C — chemische produkten  
Deel D — plastische stoffen, leder  
Deel E — hout, papier, kurk

Deel F — textielstoffen, schoeisel

Deel G — steen, gips, keramiek, glas  
Deel H — gietijzer, ijzer en staal  
Deel I — onedele metalen

Deel J — machines en toestellen  
Deel K — vervoermaterieel  
Deel L — precisie-instrumenten, optische toestellen

12 delen van 4 afleveringen, elk

**Buitenlandse Handel: gemeenschappelijke landenlijst (rood)**  
Duits / Frans / Italiaans / Nederlands / Engels  
jaarlijks

**Buitenlandse Handel: Produkten EGKS (rood)**  
Duits / Frans / Italiaans / Nederlands  
jaarlijks  
tot dusver verschenen: 1955-1967

**Overzeese Geassocieerden: Retrospectief jaarboek van de buitenlandse handel van de G.A.S.M. (1959-1966) (olijfgroen) per land**  
Duits / Frans / Italiaans / Nederlands / Engels  
reeds eerder verschenen: Tsjad, Centraalafrikaanse Republiek, Gabon, Congo-Brazzaville, Senegal, Dahomey  
in 1969 zullen nog 9 nummers verschijnen

**Overzeese Geassocieerden: Memento (olijfgroen)**  
Duits / Frans / Italiaans / Nederlands / Engels  
tweejarig — Uitgave 1968

**Energiestatistiek (robijn)**  
Duits / Frans / Italiaans / Nederlands / Engels  
driemaandelijks  
jaarboek (inbegrepen in het abonnement)

**PERIODICAL PUBLICATIONS**

**General statistics (purple)**  
German / French / Italian / Dutch / English  
11 issues per year

**Statistical Studies and Surveys**  
4 issues per year

**Basic Statistics**  
German, French, Italian, Dutch, English  
1969 issue

**Foreign Trade: Monthly Statistics (red)**  
German / French  
11 issues per year

**Foreign Trade: Analytical Tables (red) (Nimexe); quarterly**  
German / French

Volume A — Agricultural products  
Volume B — Mineral products  
Volume C — Chemical products  
Volume D — Plastic materials, leather  
Volume E — Wood, paper, cork

Volume F — Textiles, footwear  
Volume G — Articles of stone, of plaster, ceramic products, glass and glassware

Volume H — Iron and steel, and articles thereof  
Volume I — Basemetals  
Volume J — Machinery and mechanical appliances

Volume K — Transport equipment

Volume L — Precision instruments, optics  
12 volumes of 4 booklets each

**Foreign Trade: Standard Country Classification (red)**  
German / French / Italian / Dutch / English  
yearly

**Foreign Trade: ECSC products (red)**  
German / French / Italian / Dutch  
yearly  
previously published: 1955-1967

**Overseas Associates: Retrospective Yearbook of Foreign Trade of the AASM by Country (1959-1966) (olive-green)**  
German / French / Italian / Dutch / English  
already issued: Chad, Central African Republic, Gabon, Congo Brazzaville, Senegal, Dahomey  
9 issues in 1969

**Overseas Associates: Memento (olive-green)**  
German / French / Italian / Dutch / English  
biannual (1968 issue)

**Energy Statistics (ruby)**  
German / French / Italian / Dutch / English  
quarterly  
Yearbook (included in the subscription)

TITEL	TITRE	Preis Einzelnummer Price per issue Prezzo di ogni numero					Prix par numéro Price annual subscription Prijs per nummer								
		DM	Ffr	Lit.	Fl	Fb	DM	Ffr	Lit.	Fl	Fb				
<b>PERIODISCHE VERÖFFENTLICHUNGEN</b>	<b>PUBLICATIONS PÉRIODIQUES</b>														
<b>Industriestatistik (blau)</b> <i>deutsch / französisch / italienisch / niederländisch</i> vierteljährlich Jahrbuch (im Abonnement eingeschlossen)	<b>Statistiques industrielles (bleu)</b> <i>allemand / français / italien / néerlandais</i> publication trimestrielle annuaire (compris dans l'abonnement)	6,— 10,—	7,50 12,50	930 1 560	5,40 9,—	75 125	24,— —	30,— —	3 750 —	22,— —	300 —				
<b>Eisen und Stahl (blau)</b> <i>deutsch / französisch / italienisch / niederländisch</i> zweimonatlich Jahrbuch 1964, 1966, 1968	<b>Sidérurgie (bleu)</b> <i>allemand / français / italien / néerlandais</i> publication bimestrielle annuaire 1964, 1966, 1968	6,— 10,—	7,50 12,50	930 1 560	5,40 9,—	75 125	30,— —	37,50 —	4 680 —	27,30 —	375 —				
<b>Sozialstatistik (gelb)</b> <i>deutsch / französisch / italienisch / niederländisch oder deutsch / französisch</i> 6 Hefte jährlich Jahrbuch (nicht im Abonnement eingeschl.)	<b>Statistiques sociales (jaune)</b> <i>allemand / français / italien / néerlandais ou allemand / français</i> 6 numéros par an Annuaire (non compris dans l'abonnement)	8,— 10,—	10,— 12,50	1 250 1 500	7,25 9,—	100 125	32,— —	40,— —	5 000 —	29,— —	400 —				
<b>Agrarstatistik (grün)</b> <i>deutsch / französisch</i> 8-10 Hefte jährlich	<b>Statistique agricole (vert)</b> <i>allemand / français</i> 8-10 numéros par an	6,—	7,50	930	5,40	75	36,—	45,—	5 620	32,50	450				
<b>Verkehrstatistik (karmesinrot)</b> <i>deutsch / französisch / italienisch / niederländisch</i> Jahrbuch	<b>Statistiques des Transports (cramoisi)</b> <i>allemand / français / italien / néerlandais</i> Annuaire	4,—	5,—	620	3,60	50	—	—	—	—	—				
<b>EINZELVERÖFFENTLICHUNGEN</b>	<b>PUBLICATIONS NON PÉRIODIQUES</b>														
<b>Sozialstatistik: Sonderreihe Wirtschaftsrechnungen (gelb)</b> <i>deutsch / französisch und italienisch / niederländisch</i> 7 Hefte, bestehend aus jeweils einem Text- und einem Tabellenteil Einzelheft Gesamtausgabe	<b>Statistiques sociales: Série spéciale « Budgets familiaux » (jaune)</b> <i>allemand / français et italien / néerlandais</i> 7 numéros, comprenant chacun un exposé et des tableaux par numéro série complète	16,— 96,—	20,— 120,—	2 500 15 000	14,50 87,50	200 1 200	— —	— —	— —	— —	— —				
<b>Systematik der Wirtschaftszweige in den Europäischen Gemeinschaften (NACE)</b> Ausgabe 1969 <i>deutsch / französisch und italienisch / niederländisch</i>	<b>Nomenclature des Activités dans les Communautés européennes (NACE)</b> Edition 1969 <i>allemand / français et italien / néerlandais</i>	10,—	12,50	1 500	9,—	125	—	—	—	—	—				
<b>Internationales Warenverzeichnis für den Außenhandel (CST)</b> <i>deutsch, französisch, italienisch, niederländisch</i>	<b>Classification statistique et tarifaire pour le commerce international (CST)</b> <i>allemand, français, italien, néerlandais</i>	4,—	5,—	620	3,60	50	—	—	—	—	—				
<b>Einheitliches Güterverzeichnis für die Verkehrstatistik (NST) Ausgabe 1968</b> <i>deutsch, französisch, italienisch, niederländisch</i>	<b>Nomenclature uniforme de marchandises pour les statistiques de transport (NST) Edition 1968</b> <i>allemand, français, italien, néerlandais</i>	4,—	5,—	620	3,60	50	—	—	—	—	—				
<b>Harmonisierte Nomenklatur für die Außenhandelsstatistiken der EWG-Länder (NIMEXE)</b> Vollständiger Text - Ausgabe 1969 <i>deutsch, französisch, italienisch, niederländisch</i>	<b>Nomenclature harmonisée pour les statistiques du commerce extérieur des pays de la C.E.E. (NIMEXE)</b> Texte intégral - Edition 1969 <i>allemand, français, italien, néerlandais</i>	60,—	75,—	9 370	54,50	750	—	—	—	—	—				
<b>Einige Zahlen: Zehn Jahre Gemeinsamer Markt in Tabellen - deutsch, französisch, italienisch, niederländisch, englisch (franz. Ausgabe vergriffen)</b>	<b>Quelques chiffres: Dix ans de Marché Commun</b> en tableaux - <i>allemand, français, italien, néerlandais, anglais</i> édition française épuisée	4,—	5,—	620	3,60	50	—	—	—	—	—				

**TITOLO**

**TITEL**

**TITLE**

**PUBBLICAZIONI PERIODICHE**

**Statistiche dell'Industria (blu)**  
*tedesco / francese / italiano / olandese*  
pubblicazione trimestrale  
annuario (compreso nell'abbonamento)

**Siderurgia (blu)**  
*tedesco / francese / italiano / olandese*  
pubblicazione bimestrale  
annuario 1964, 1966, 1968

**Statistiche sociali (giallo)**  
*tedesco / francese / italiano / olandese o tedesco / francese*  
6 numeri all'anno  
Annuario (non compreso nell'abbonamento)

**Statistica agraria (verde)**  
*tedesco / francese*  
8-10 numeri all'anno

**Statistica dei trasporti (cremisi)**  
*tedesco / francese / italiano / olandese*  
Annuario

**PUBBLICAZIONI NON PERIODICHE**

**Statistiche sociali: Serie speciale « Bilanci familiari » (giallo)**  
*tedesco / francese e italiano / olandese*  
7 numeri, comprendenti ciascuno un testo e delle tabelle  
ogni numero  
serie completa

**Nomenclatura delle attività economiche nelle Comunità europee (NACE)**  
Edizione 1969  
*tedesco / francese e italiano / olandese*

**Classificazione statistica e tariffaria per il commercio internazionale (CST)**  
*tedesco, francese, italiano, olandese*

**Nomenclatura uniforme delle merci per la statistica dei trasporti (NST) - Edizione 1968**  
*tedesco, francese, italiano, olandese*

**Nomenclatura armonizzata per le statistiche del commercio estero dei paesi della CEE (NIMEXE)**  
Testo integrale - Edizione 1969  
*tedesco, francese, italiano, olandese*

**Alcune cifre: Dieci anni di Mercato Comune in tabelle**  
*tedesco, francese, italiano, olandese, inglese*  
(edizione francese esaurita)

**PERIODIEKE UITGAVEN**

**Industriestatistiek (blauw)**  
*Duits / Frans / Italiaans / Nederlands*  
driemaandelijks  
jaarboek (inbegrepen in het abonnement)

**Ijzer en staal (blauw)**  
*Duits / Frans / Italiaans / Nederlands*  
tweemaandelijks  
jaarboek 1964, 1966, 1968

**Sociale Statistiek (geel)**  
*Duits / Frans / Italiaans / Nederlands of Duits / Frans*  
6 nummers per jaar  
jaarboek (niet inbegrepen in het abonnement)

**Landbouwstatistiek (groen)**  
*Duits / Frans*  
8-10 nummers per jaar

**Vervoerstatistieken (carmozijn)**  
*Duits / Frans / Italiaans / Nederlands*  
jaarboek

**NIET-PERIODIEKE UITGAVEN**

**Sociale Statistiek: bijzondere reeks « Budgetonderzoek » (geel)**  
*Duits / Frans en Italiaans / Nederlands*  
7 nummers met elk een tekstgedeelte en een tabellengedeelte  
per nummer  
gehele reeks

**Systematische Bedrijfsindeling in de Europese Gemeenschappen (NACE) - Uitgave 1969**  
*Duits / Frans en Italiaans / Nederlands*

**Classificatie voor statistiek en tarief van de internationale handel (CST)**  
*Duits, Frans, Italiaans, Nederlands*

**Eenvormige goederennomenclatuur voor de vervoerstatistieken (NST) - Uitgave 1968**  
*Duits, Frans, Italiaans, Nederlands*

**Geharmoniseerde nomenclatuur voor de statistieken van de buitenlandse handel van de Lid-Staten van de EEG (NIMEXE)**  
Volledige tekst - Uitgave 1969  
*Duits, Frans, Italiaans, Nederlands*

**Enkele cijfers: Tien jaar Gemeenschappelijke Markt**  
*Duits, Frans, Italiaans, Nederlands, Engels*  
(Franse uitgave niet meer in voorraad)

**PERIODICAL PUBLICATIONS**

**Industrial Statistics (blue)**  
*German / French / Italian / Dutch*  
quarterly  
Yearbook (included in the subscription)

**Iron and Steel (blue)**  
*German / French / Italian / Dutch*  
bimonthly  
Yearbook 1964, 1966, 1968

**Social Statistics (yellow)**  
*German / French / Italian / Dutch or German / French*  
6 issues yearly  
Yearbook (not included in the subscription)

**Agricultural Statistics (green)**  
*German / French*  
8-10 issues yearly

**Transport Statistics (crimson)**  
*German / French / Italian / Dutch*  
Yearbook

**NON PERIODICAL PUBLICATIONS**

**Social Statistics: Special Series of Economic Accounts (yellow)**  
*German / French and Italian / Dutch*  
7 issues, each containing text and tables  
per issue  
whole series

**Nomenclature of Economic Activities in the European Communities (NACE)**  
1969 issue  
*German / French and Italian / Dutch*

**Statistical and Tariff Classification for International Trade (CST)**  
*German, French, Italian, Dutch*

**Standard Goods Nomenclature for Transport Statistics (NST) - 1968 issue**  
*German, French, Italian, Dutch*

**Harmonized Nomenclature for the Foreign Trade Statistics of the EEC-Countries (NIMEXE)**  
Full Text - 1969 issue  
*German, French, Italian, Dutch*

**Selected Figures: The Common Market ten years on:**  
Tables 1958-1967  
*German, French, Italian, Dutch, English*  
(French edition out of print)

**STATISTISCHES AMT DER EUROPÄISCHEN GEMEINSCHAFTEN  
OFFICE STATISTIQUE DES COMMUNAUTÉS EUROPÉENNES  
ISTITUTO STATISTICO DELLE COMUNITÀ EUROPEE  
BUREAU VOOR DE STATISTIEK DER EUROPESE GEMEENSCHAPPEN  
STATISTICAL OFFICE OF THE EUROPEAN COMMUNITIES**

**R. Dumas**    **Generaldirektor / Directeur général / Direttore Generale / Directeur-Generaal / Director General**

**E. Hentgen**    **Assistent / Assistant / Assistente / Assistent / Assistant**

**Direktoren / Directeurs / Direttori / Directeuren / Directors:**

**V. Paretti**    **Allgemeine Statistik und Statistik der assoziierten Staaten / Statistiques générales et statistiques des Etats associés / Statistica Generale e statistiche degli Stati associati / Algemene Statistiek en Statistiek van de geassocieerde Staten / General Statistics and Statistics on the associated States**

**C. Legrand**    **Energiestatistik / Statistiques de l'énergie / Statistiche dell'Energia / Energiestatistiek / Energy Statistics**

**S. Ronchetti**    **Handels- und Verkehrsstatistik / Statistiques du commerce et des transports / Statistica del Commercio e dei Trasporti / Statistieken van de Handel en Vervoer / Trade and Transports Statistics**

**F. Grotius**    **Industrie- und Handwerksstatistik / Statistiques industrielles et artisanales / Statistica dell'Industria e dell'Artigianato / Industrie- en Ambachtsstatistiek / Industrial and Craft Statistics**

**P. Gavanier**    **Sozialstatistik / Statistiques sociales / Statistica Sociale / Sociale Statistiek / Social Statistics**

**S. Louwes**    **Agrarstatistik / Statistiques agricoles / Statistica Agraria / Landbouwstatistiek / Agricultural statistics**

Diese Veröffentlichung kann zum Einzelpreis von DM 6,— oder zum Jahresabonnementspreis von DM 30,— durch die nachstehend aufgeführten Vertriebsstellen bezogen werden:

Cette publication est vendue, par numéro, au prix de Ffr 7,50 ou Fb 75,— ou par abonnement annuel au prix de Ffr 37,50 ou Fb 375,— S'adresser aux bureaux de vente et d'abonnements indiqués ci-dessous :

Questa pubblicazione è in vendita al prezzo di Lit. 930,— il numero e di Lit. 4.680,— per l'abbonamento annuale. Ogni richiesta va rivolta agli uffici di vendita e di abbonamenti seguenti.

Deze publikatie kost Fl. 5,40 resp. Fl. 54,— per nummer of Fl. 37,30 resp. Fl. 375,— per jaarabonnement en is verkrijgbaar bij de in staatstaats vermeldde verkoop- en abonnementskiosken.

This publication is covered by the following sales agents at the price of single copies: Fb 75,—, annual subscription: Fb 375,—.

**DEUTSCHLAND (B.R.)** BUNDESANZEIGER, Postfach — Bonn 1 — Fernschreiber: Anzeiger, Bonn 08 890 345. Postschnelelektro: 83 400 Köln

**FRANCE** SERVICE DE VENTE EN FRANCE DES PUBLICATIONS DES COMMUNAUTÉS EUROPÉENNES — 26, rue Desaix, Paris 15<sup>e</sup> — Compte courant postal: Paris 23-96

**ITALIA** LIBRERIA DELLO SPAJO — Piazza G. Verdi, 10 — Roma — ccp: 1/2640  
Agenzie: ROMA — Via del Tritone, 61/A e 61/B e Via XX Settembre (Palazzo Ministero delle Finanze) — MILANO — Galleria Vittorio Emanuele 3 — FIRENZE — Via Cavour, 46/R — NAPOLI — Via Chiaia, 5 — GENOVA — Via XII Ottobre, 172

**NEDERLAND** STAATSDRUKKERIJ- EN UITGEVERIJBEDRIJF — Christoffel Plantijnstraat, s-Gravenhage. Post girorekening: 42 53 00

**BELGIË-BELGIQUE** BELGISCH STAATSBLOD — Louvense weg 40 - Brussel - PCR: 50-80  
MONITEUR BELGE — 40, rue de Louvain - Bruxelles - CCP: 50-80

**LUXEMBOURG** OFFICE DES VENTES DES PUBLICATIONS DES COMMUNAUTÉS EUROPÉENNES — 37, rue Glesener - Luxembourg (Gare). Case postale 1003  
CCP: 191-90 compte courant bancaire: Banque Internationale du Luxembourg R 101/6830

**GREAT BRITAIN AND COMMONWEALTH** H.M. STATIONERY OFFICE — P.O. Box 569 - London S.E. 5

**ANDERE LÄNDER - AUTRES PAYS - ALTRI PAESI - ANDERE LANDEN - OTHER COUNTRIES**

VERTRIEBSSTELLE DER VERÖFFENTLICHUNGEN DER EUROPÄISCHEN GEMEINSCHAFTEN

OFFICE DES VENTES DES PUBLICATIONS DES COMMUNAUTÉS EUROPÉENNES

UFFICIO VENDITE DELLE PUBBLICAZIONI DELLE COMUNITÀ EUROPEE

VERKOOPBUREAU VAN DE PUBLIKATIES DER EUROPESE GEMEENSCHAPPEN

SALES OFFICE FOR PUBLICATIONS OF THE EUROPEAN COMMUNITIES

**Luxembourg (Gare), Case postale 1003**

AMT FÜR AMTLICHE VERÖFFENTLICHUNGEN DER EUROPÄISCHEN GEMEINSCHAFTEN  
OFFICE DES PUBLICATIONS OFFICIELLES DES COMMUNAUTÉS EUROPÉENNES  
UFFICIO DELLE PUBBLICAZIONI UFFICIALI DELLE COMUNITÀ EUROPEE  
BUREAU VOOR OFFICIELE PUBLIKATIES DER EUROPESE GEMEENSCHAPPEN  
OFFICE FOR OFFICIAL PUBLICATIONS OF THE EUROPEAN COMMUNITIES

4856/6.69:8

428 CI XL 1680  
11/30/95 192195 SELB

