

**TRANSPORTE DE MERCANCÍAS 1988**

Ferrocarril

**GODSTRANSPORT 1988**

Jernbane

**GÜTERVERKEHR 1988**

Eisenbahn

**ΜΕΤΑΦΟΡΕΣ ΕΜΠΟΡΕΥΜΑΤΩΝ 1988**

Σιδηροδρομικές

**CARRIAGE OF GOODS 1988**

Railways

**TRANSPORTS DE MARCHANDISES 1988**

Chemin de fer

**TRASPORTI DI MERCI 1988**

Ferrovie

**GOEDERENVERVOER 1988**

Spoorwegen

**TRANSPORTE DE MERCADORIAS 1988**

Caminho-de-ferro



OFICINA ESTADÍSTICA DE LAS COMUNIDADES EUROPEAS  
DE EUROPÆISKE FÆLLESSKABERS STATISTISKE KONTOR  
STATISTISCHES AMT DER EUROPÄISCHEN GEMEINSCHAFTEN  
ΣΤΑΤΙΣΤΙΚΗ ΥΠΗΡΕΣΙΑ ΤΩΝ ΕΥΡΩΠΑΪΚΩΝ ΚΟΙΝΟΤΗΤΩΝ  
STATISTICAL OFFICE OF THE EUROPEAN COMMUNITIES  
OFFICE STATISTIQUE DES COMMUNAUTÉS EUROPÉENNES  
ISTITUTO STATISTICO DELLE COMUNITÀ EUROPEE  
BUREAU VOOR DE STATISTIEK DER EUROPESE GEMEENSCHAPPEN  
SERVIÇO DE ESTATÍSTICA DAS COMUNIDADES EUROPEIAS

L-2920 Luxembourg – Tél. 430 11 – Télex : Comeur Lu 3423  
B-1049 Bruxelles, bâtiment Berlaymont, rue de la Loi 200 (bureau de liaison) – Tél. 235 1111

Las publicaciones de Eurostat están clasificadas por temas y por series. La clasificación se encuentra al final de la obra. Para mayor información sobre las publicaciones, rogamos se pongan en contacto con Eurostat.

Para los pedidos, dirijanse a las oficinas de venta cuyas direcciones figuran en la página interior de la contracubierta.

Eurostats publikationer er klassificeret efter emne og serie. En oversigt herover findes bag i hæftet. Yderligere oplysninger om publikationerne kan fås ved henvendelse til Eurostat. Bestilling kan afgives til de salgssteder, der er anført på omslagets side 3.

Die Veröffentlichungen von Eurostat sind nach Themenkreisen und Reihen gegliedert. Die Gliederung ist hinten in jedem Band aufgeführt. Genauere Auskünfte über die Veröffentlichungen erteilt Eurostat. Ihre Bestellungen richten Sie bitte an die Verkaufsbüros, deren Anschriften jeweils auf der dritten Umschlagseite der Veröffentlichungen zu finden sind.

Οι εκδόσεις της Eurostat ταξινομούνται κατά θέμα και κατά σειρά. Η ακριβής ταξινόμηση αναφέρεται στο τέλος κάθε έκδοσης. Για λεπτομερέστερες πληροφορίες σχετικά με τις εκδόσεις, μπορείτε να απευθύνεσθε στην Eurostat.

Για τις παραγγελίες μπορείτε να απευθύνεσθε στα γραφεία πώλησης, των οποίων οι διευθύνσεις αναγράφονται στη σελίδα 3 του εξωφύλλου.

Eurostat's publications are classified according to themes and series. This classification is indicated at the end of the publication. For more detailed information on publications, contact Eurostat. Orders are obtainable from the sales offices mentioned on the inside back cover.

Les publications de l'Eurostat sont classées par thème et par série. Cette classification est précisée à la fin de l'ouvrage. Pour des informations plus détaillées sur les publications, contactez l'Eurostat. Pour les commandes, adressez-vous aux bureaux de vente dont les adresses sont indiquées à la page 3 de la couverture.

Le pubblicazioni dell'Eurostat sono classificate per tema e per serie. Tale classificazione è precisata alla fine dell'opera. Per informazioni più dettagliate sulle pubblicazioni rivolgersi all'Eurostat. Per eventuali ordinazioni rivolgersi a uno degli uffici di vendita i cui indirizzi figurano nella 3ª pagina della copertina.

De publikaties van Eurostat zijn ingedeeld naar onderwerp en serie. Deze indeling is achter in het boek opgenomen. Voor nadere informatie over de publikaties kunt u zich wenden tot Eurostat. Gelieve bestellingen op te geven bij de verkoopbureaus, waarvan de adressen op bladzijde 3 van de omslag zijn vermeld.

As publicações do Eurostat estão classificadas por tema e por série. Esta classificação está indicada no fim da obra. Para mais informações sobre as publicações é favor contactar Eurostat. Encomendas : serviços de venda cujos endereços estão indicados na contracapa.

**TRANSPORTE DE MERCANCÍAS 1988**  
Ferrocarril

**GODSTRANSPORT 1988**  
Jernbane

**GÜTERVERKEHR 1988**  
Eisenbahn

**ΜΕΤΑΦΟΡΕΣ ΕΜΠΟΡΕΥΜΑΤΩΝ 1988**  
Σιδηροδρομικές

**CARRIAGE OF GOODS 1988**  
Railways

**TRANSPORTS DE MARCHANDISES 1988**  
Chemin de fer

**TRASPORTI DI MERCI 1988**  
Ferrovie

**GOEDERENVERVOER 1988**  
Spoorwegen

**TRANSPORTE DE MERCADORIAS 1988**  
Caminho-de-ferro

Theme  Thème  
Services and transport / Services et transports

Series  Série  
Accounts, surveys and statistics / Comptes, enquêtes et statistiques

7

C

Una ficha bibliográfica figura al final de la obra.  
Bibliografiske data findes bagest i denne publikation.  
Bibliographische Daten befinden sich am Ende der Veröffentlichung.  
Βιβλιογραφικό σημείωμα δίδεται στο τέλος του βιβλίου.  
Cataloguing data can be found at the end of this publication.  
Une fiche bibliographique figure à la fin de l'ouvrage.  
Una scheda bibliografica figura alla fine del volume.  
Bibliografiske data bevinden zich aan het einde van deze publikatie.  
Uma ficha bibliográfica figura no fim da obra.

Luxembourg: Office des publications officielles des Communautés européennes, 1990

ISBN 92-826-1425-5

Kat./cat.: CA-58-90-295-9A-C

© CECA – CEE – CEEA, Bruxelles · Luxembourg, 1990

Reproduction autorisée, sauf à des fins commerciales, moyennant mention de la source.

*Printed in the FR of Germany*

	<i>Página</i>
Prefacio .....	IV
Notas metodológicas .....	IV
Grupos de mercancías .....	V
Símbolos y abreviaturas .....	VI
Fuentes .....	VI
 COMENTARIOS Y GRÁFICOS .....	 1
 CUADROS .....	 15
 <b>1. Tráfico total</b>	
1.1 Tráfico nacional e internacional por grupo de mercancías; toneladas, tkm ..	16
1.2 Tráfico nacional e internacional por relación de tráfico y mes; toneladas .....	23
1.3 Tráfico nacional, internacional y de tránsito por contenedores y ferrocarril/ carretera; número, toneladas .....	36
 <b>2. Tráfico internacional</b>	
2.1 Tráfico internacional por país y grupo de mercancías; toneladas .....	42
2.2 Tráfico internacional por país y grupo de mercancías; tkm .....	66
2.3.1 Tráfico internacional por relación y capítulo NST/R; toneladas .....	90
2.3.2 Tráfico internacional por relación y grupo de mercancías; toneladas .....	92
2.4 Tráfico internacional por relación; tkm .....	96
 <b>3. Tráfico de tránsito</b>	
3.1 Tráfico de tránsito por grupo de mercancías; toneladas, tkm .....	97
3.2 Tráfico de tránsito por país; toneladas .....	101
3.3 Tráfico de tránsito por país; tkm .....	112
 <b>4. Tráfico nacional</b>	
4.1 Tráfico nacional por longitud de recorrido y grupo de mercancías; toneladas ..	124
4.2 Tráfico nacional por longitud de recorrido y grupo de mercancías; tkm .....	129
 <b>5. Tráfico regional</b>	
5.1 Tráfico nacional por región; toneladas .....	134
5.2 Tráfico nacional por región y grupo de mercancías; toneladas .....	139



## Prefacio

La Oficina Estadística de las Comunidades Europeas publica los resultados estadísticos de los transportes de mercancías por ferrocarril con arreglo a lo dispuesto en la directiva 80/1177/CEE del Consejo, de 4 de diciembre de 1980.

La Oficina Estadística de las Comunidades Europeas agradece a los servicios de estadísticas de transportes y a las administraciones de los Estados miembros su activa colaboración.

*Luxemburgo, abril de 1990*

## Notas metodológicas

### Base jurídica

Directiva 80/1177/CEE del Consejo, de 4 de diciembre de 1980 (DO L 350 de 23.12.1980, p. 23).

### Ámbito de aplicación

Los Estados miembros elaborarán estadísticas sobre los transportes de mercancías por las redes principales de ferrocarril situadas en su territorio y abiertas al tráfico público.

La directiva no se aplicará a los transportes de mercancías por ferrocarril siguientes: tráfico de servicio efectuado con fines no comerciales, equipajes y coches que acompañen a los pasajeros, así como correo por cuenta de las administraciones de correos.

### Tipo de envío

Envío por vagón completo o tren completo: envío de mercancías, incluida la agrupación de envíos por carga fraccionada, para el que esté establecido el uso exclusivo del vagón o del tren; la capacidad de un vagón podrá estar utilizada en su totalidad o solamente en parte.

Envío por carga fraccionada: otros envíos de mercancías, incluidos los paquetes urgentes y otros.

### Grandes contenedores

Grandes contenedores con una longitud externa de 6,1 m (20 pies) o más.

### Peso en transporte combinado

Salvo indicación en contra, el precio indicado comprende el precio del contenedor o del vehículo de carretera.

### Tránsito

Por tránsito se entiende tránsito sin transbordo.

### Nota general

Los cuadros EUR comprenden el total de los datos disponibles de los Estados miembros. Los cuadros 1A y 1B<sup>1</sup> se refieren a trenes y vagones completos, así como a envíos por carga fraccionada; los demás cuadros se refieren únicamente a los trenes y vagones completos.

### República Federal de Alemania

Cuadro 7 (tráfico por contenedor y ferrocarril/carretera), número de contenedores vacíos, con exclusión de los contenedores pertenecientes a la «Deutsche Bundesbahn»; el peso indicado es el peso neto de la carga (excluido el peso del contenedor o del vehículo de carretera).

### Reino Unido – Irlanda

Los datos sobre el tráfico internacional entre Irlanda e Irlanda del Norte se registran como tráfico nacional de Irlanda.

<sup>1</sup> Los números de directiva se reproducen entre paréntesis al lado del número de cuadro.

## Grupos de mercancías



Grupos de mercancías	Partida de la NST/R <sup>1</sup>	Grupos de la NST/R <sup>1</sup>	Descripción
1	0	01	Cereales
2		02, 03	Patatas, otras legumbres frescas o congeladas, fruta fresca
3		00, 06	Animales vivos, remolachas azucareras
4		05	Madera y corcho
5		04, 09	Materiales textiles y residuos, otras materias primas de origen animal o vegetal
6	1	11, 12, 13, 14, 16, 17	Productos alimenticios y forrajes
7		18	Oleaginosos
8	2	21, 22, 23	Combustibles minerales sólidos
9	3	31	Petróleo crudo
10		32, 33, 34	Productos del petróleo
11	4	41, 46	Minerales de hierro, chatarras, cenizas de altos hornos
12		45	Minerales y residuos no ferrosos
13	5	51, 52, 53, 54, 55, 56	Productos metalúrgicos
14	6	64, 69	Cementos, cales, materiales de construcción manufacturados
15		61, 62, 63, 65	Minerales brutos o manufacturados
16	7	71, 72	Abonos naturales o manufacturados
17	8	83	Productos carboquímicos, alquitranes
18		81, 82, 89	Productos químicos, salvo carboquímicos y alquitranes
19		84	Celulosa y residuos
20	9	91, 92, 93	Vehículos y material de transporte, máquinas, motores incluso desmontados, y piezas
21		94	Artículos metálicos
22		95	Cristal, vidriería, productos cerámicos
23		96, 97	Cuero, textiles, vestuario, artículos manufacturados diversos
24		99	Artículos diversos

<sup>1</sup> Publicación de la Oficina Estadística de las Comunidades Europeas, edición 1968.



## Símbolos y abreviaturas

–	Nada
0	Dato inferior a la mitad de la unidad utilizada
:	Dato no disponible
.	No se aplica
Mio	Millón
t	Tonelada métrica
tkm	Tonelada-kilómetro

Debido al redondeo de datos, ciertos totales pueden presentar una desviación con respecto a la suma de los elementos correspondientes.

## Fuentes

Bélgica	– Société Nationale des Chemins de Fer Belges (SNCB) Nationale Maatschappij der Belgische Spoorwegen (NMBS)
Dinamarca	– De Danske Statsbaner (DSB)
R. F. de Alemania	– Statistisches Bundesamt
Grecia	– Hellenic Railways Organization (OSE)
España	– Red Nacional de Ferrocarriles Españoles (RENFE)
Francia	– Société Nationale des Chemins de Fer Français (SNCF)
Irlanda	– Central Statistics Office
Italia	– Azienda autonoma delle Ferrovie dello Stato (FS)
Luxemburgo	– Société Nationale des Chemins de Fer Luxembourgeois (CFL)
Países Bajos	– Centraal Bureau voor de Statistiek
Reino Unido	– Department of Transport
Portugal	– Caminhos-de-Ferro Portugueses (CP)



	<i>Side</i>
Forord .....	VIII
Metodologiske bemærkninger .....	VIII
Varegrupper .....	IX
Tegn og forkortelser .....	X
Kilder .....	X
 <b>BEMÆRKNINGER OG GRAFISKE FREMSTILLINGER</b> .....	 1
 <b>TABELLER</b> .....	 15
 <b>1. Samlet trafik</b>	
1.1 National og international trafik efter varegruppe – Tons, tkm .....	16
1.2 National og international fordelt efter trafikrelationer og efter måned – Tons ....	23
1.3 National og international trafik samt transittrafik efter container og jernbane/vej – Antal, tons .....	36
 <b>2. International trafik</b>	
2.1 International trafik efter land og varegruppe – Tons .....	42
2.2 International trafik efter land og varegruppe – Tkm .....	66
2.3.1 International trafik efter trafikrelationer og NST/R-kapitel – Tons .....	90
2.3.2 International trafik efter trafikrelationer og varegruppe – Tons .....	92
2.4 International trafik efter trafikrelationer – Tkm .....	96
 <b>3. Transittrafik</b>	
3.1 Transittrafik efter varegruppe – Tons, tkm .....	97
3.2 Transittrafik efter land – Tons .....	101
3.3 Transittrafik efter land – Tkm .....	112
 <b>4. National trafik</b>	
4.1 National trafik efter afstand og varegruppe – Tons .....	124
4.2 National trafik efter afstand og varegruppe – Tkm .....	129
 <b>5. Regional trafik</b>	
5.1 National trafik efter region – Tons .....	134
5.2 National trafik efter region og varegruppe – Tons .....	139

## Forord



De Europæiske Fællesskabers Statistiske Kontor offentliggør de statistiske oplysninger for godstransport med jernbane, som indsamles i overensstemmelse med Rådets direktiv nr. 80/1177/EØF af 4. december 1980.

De Europæiske Fællesskabers Statistiske Kontor takker medlemsstaternes tjenester for transportstatistik og deres myndigheder for velvilligt samarbejde.

*Luxembourg, april 1990*

## Metodologiske bemærkninger

### Retsgrundlag

Rådets direktiv nr. 80/1177/EØF af 4. december 1980 (EFT L 350 af 23. 12. 1980, s. 23).

### Anvendelsesområde

Medlemsstaterne udarbejder statistikker over godstransporten med jernbane på den del af hovedbanenettet inden for deres område, der anvendes til offentlig transport.

Dette direktiv finder ikke anvendelse på følgende former for godstransport med jernbane: tjenestetrafik med ikke-kommercielle formål, bagage eller biler, ledsaget af passagerer og postforsendelser for postvæsenet.

### Ladningstype

Hele vogn- eller togladninger: godsforsendelser inklusive bulk-forsendelser af stykgods, hvor taksten beregnes efter anvendelsen af en hel godsvogn eller et helt godstog, uanset om vognens kapacitet udnyttes fuldt ud eller ej.

Stykgods: alle andre godsforsendelser, herunder ekspresgods og andre pakker.

### Store containere

Containere med en udvendig længde på 6,1 m (20 fod) eller derover.

### Vægt ved kombineret transport

Den anførte vægt omfatter vægten af containeren eller vejkeretøjet, medmindre andet er anført.

### Transit

Ved transit forstås transit uden omladning.

### Almindelige bemærkninger

EUR-tabellerne omfatter totalen for de medlemsstater, for hvilke der foreligger oplysninger. Tabel 1A og 1B (!) vedrører hele tog- og vognladninger samt stykgods; de øvrige tabeller vedrører alene hele tog- og vognladninger.

### Forbundsrepublikken Tyskland

Tabel 7 (trafik efter container og jernbane/vej), antal tomme containere: containere, der tilhører Deutsche Bundesbahn af det transporterede gods (eksklusiv containerens eller køretøjets vægt).

### Det Forenede Kongerige – Irland

Oplysninger om den internationale trafik mellem Irland og Nordirland registreres af Irland som national trafik.

(!) Direktivnumrene anføres i parentes efter tabelnummeret.

## Varegrupper

DA

Vare-gruppe	Kapitel i NST/R <sup>(1)</sup>	Gruppe i NST/R <sup>(1)</sup>	Betegnelse
1	0	01	Korn
2		02, 03	Kartofler, andre friske eller frosne grønsager og friske frugter
3		00, 06	Levende dyr, sukkerroer
4		05	Træ og kork
5		04, 09	Tekstilvarer og affald deraf, andre råmaterialer af animalsk eller vegetabilsk oprindelse
6	1	11, 12, 13, 14, 16, 17	Næringsmidler og foderstoffer
7		18	Olieholdige frø og frugter, fedtstoffer
8	2	21, 22, 23	Fast brændsel af mineralsk oprindelse
9	3	31	Råolie
10		32, 33, 34	Mineralolieprodukter
11	4	41, 46	Jernmalme, skrot og støv fra højovne
12		45	Ikke-jernholdige mineraler og affald deraf
13	5	51, 52, 53, 54, 55, 56	Produkter fra metalindustrien
14	6	64, 69	Cement, kalk, andre byggematerialer, bearbejdede
15		61, 62, 63, 65	Ubearbejdede eller bearbejdede mineraler
16	7	71, 72	Naturlige gødningsstoffer eller bearbejdede gødningsstoffer
17	8	83	Kulkemiske produkter, tjære
18		81, 82, 89	Kemiske produkter, undtagen kulkemiske produkter og tjære
19		84	Cellulose og affald deraf
20	9	91, 92, 93	Køretøjer og transportmidler, maskiner, motorer, også afmonterede, og dele dertil
21		94	Metalvarer
22		95	Glas, glasvarer, keramiske produkter
23		96, 97	Læder, tekstiler, beklædning, diverse bearbejdede varer
24		99	Diverse varer

<sup>(1)</sup> EF's transportstatistiske varenomenklatur fra De Europæiske Fællesskabers Statistiske Kontor, 1968-udgaven.

## Tegn og forkortelser



- Nul
- 0 Mindre end halvdelen af den anvendte enhed
- : Oplysninger foreligger ikke
- Ikke-relevant
- Mio Million
- t Metrisk ton
- tkm Tonkilometer

Som følge af afrunding kan visse totaler afvige fra summen af de enkelte poster.

## Kilder

- |                        |  |
|------------------------|--|
| Spanien                | – Red Nacional de Ferrocarriles Españoles (RENFE)  |
| Forbundsrepublikken    |  |
| Tyskland               | – Statistisches Bundesamt  |
| Frankrig               | – Société Nationale des Chemins de Fer Français (SNCF)   |
| Italien                | – Azienda autonoma delle Ferrovie dello Stato (FS)   |
| Nederlandene           | – Centraal Bureau voor de Statistiek   |
| Belgien                | – Société Nationale des Chemins de Fer Belges (SNCB)<br>Nationale Maatschappij der Belgische Spoorwegen (NMBS) |
| Luxembourg             | – Société Nationale des Chemins de Fer Luxembourgeois (CFL)  |
| Det Forenede Kongerige | – Department of Transport  |
| Irland                 | – Central Statistics Office  |
| Danmark                | – De Danske Statsbaner (DSB)   |
| Grækenland             | – Hellenic Railways Organization (OSE)   |
| Portugal               | – Caminhos-de-Ferro Portugueses (CP)   |

# Inhalt



	<i>Seite</i>
Vorwort .....	XII
Methodische Erläuterungen .....	XII
Gütergruppen .....	XIII
Verwendete Zeichen und Abkürzungen .....	XIV
Quellen .....	XIV
KOMMENTARE UND SCHAUBILDER .....	1
TABELLEN .....	15
<b>1. Gesamtverkehr</b>	
1.1 Innerstaatlicher und grenzüberschreitender Verkehr nach Gütergruppen – Tonnen, tkm .....	16
1.2 Innerstaatlicher und grenzüberschreitender Verkehr nach Verkehrsbeziehungen und Monaten – Tonnen .....	23
1.3 Innerstaatlicher, grenzüberschreitender und Durchgangsverkehr nach Containern, Schiene/Straße – Zahl, Tonnen .....	36
<b>2. Grenzüberschreitender Verkehr</b>	
2.1 Grenzüberschreitender Verkehr nach Ländern und Gütergruppen – Tonnen	42
2.2 Grenzüberschreitender Verkehr nach Ländern und Gütergruppen – tkm .....	66
2.3.1 Grenzüberschreitender Verkehr nach Verkehrsbeziehungen und Kapiteln der NST/R – Tonnen .....	90
2.3.2 Grenzüberschreitender Verkehr nach Verkehrsbeziehungen und Gütergruppen – Tonnen .....	92
2.4 Grenzüberschreitender Verkehr nach Verkehrsbeziehungen .....	96
<b>3. Durchgangsverkehr</b>	
3.1 Durchgangsverkehr nach Gütergruppen – Tonnen, tkm .....	97
3.2 Durchgangsverkehr nach Ländern – Tonnen .....	101
3.3 Durchgangsverkehr nach Ländern – tkm .....	112
<b>4. Innerstaatlicher Verkehr</b>	
4.1 Innerstaatlicher Verkehr nach Entfernungsabschnitten und Gütergruppen – Tonnen .....	124
4.2 Innerstaatlicher Verkehr nach Entfernungsabschnitten und Gütergruppen – tkm .....	129
<b>5. Regionaler Verkehr</b>	
5.1 Innerstaatlicher Verkehr nach Regionen – Tonnen .....	134
5.2 Innerstaatlicher Verkehr nach Regionen und Gütergruppen – Tonnen .....	139

## Tegn og forkortelser



- Nul
- 0 Mindre end halvdelen af den anvendte enhed
- : Oplysninger foreligger ikke
- Ikke-relevant
- Mio Million
- t Metrisk ton
- tkm Tonkilometer

Som følge af afrunding kan visse totaler afvige fra summen af de enkelte poster.

## Kilder

- |                        |  |
|------------------------|--|
| Spanien                | – Red Nacional de Ferrocarriles Españoles (RENFE)  |
| Forbundsrepublikken    |  |
| Tyskland               | – Statistisches Bundesamt  |
| Frankrig               | – Société Nationale des Chemins de Fer Français (SNCF)   |
| Italien                | – Azienda autonoma delle Ferrovie dello Stato (FS)   |
| Nederlandene           | – Centraal Bureau voor de Statistiek   |
| Belgien                | – Société Nationale des Chemins de Fer Belges (SNCB)<br>Nationale Maatschappij der Belgische Spoorwegen (NMBS) |
| Luxembourg             | – Société Nationale des Chemins de Fer Luxembourgeois (CFL)  |
| Det Forenede Kongerige | – Department of Transport  |
| Irland                 | – Central Statistics Office  |
| Danmark                | – De Danske Statsbaner (DSB)   |
| Grækenland             | – Hellenic Railways Organization (OSE)   |
| Portugal               | – Caminhos-de-Ferro Portugueses (CP)   |

	Seite
Vorwort .....	XII
Methodische Erläuterungen .....	XII
Gütergruppen .....	XIII
Verwendete Zeichen und Abkürzungen .....	XIV
Quellen .....	XIV
 KOMMENTARE UND SCHAUBILDER .....	 1
 TABELLEN .....	 15
 <b>1. Gesamtverkehr</b>	
1.1 Innerstaatlicher und grenzüberschreitender Verkehr nach Gütergruppen – Tonnen, tkm .....	16
1.2 Innerstaatlicher und grenzüberschreitender Verkehr nach Verkehrsbeziehungen und Monaten – Tonnen .....	23
1.3 <i>Innerstaatlicher, grenzüberschreitender und Durchgangsverkehr nach</i> Containern, Schiene/Straße – Zahl, Tonnen .....	36
 <b>2. Grenzüberschreitender Verkehr</b>	
2.1 Grenzüberschreitender Verkehr nach Ländern und Gütergruppen – Tonnen	42
2.2 Grenzüberschreitender Verkehr nach Ländern und Gütergruppen – tkm .....	66
2.3.1 Grenzüberschreitender Verkehr nach Verkehrsbeziehungen und Kapiteln der NST/R – Tonnen .....	90
2.3.2 Grenzüberschreitender Verkehr nach Verkehrsbeziehungen und Gütergruppen – Tonnen .....	92
2.4 Grenzüberschreitender Verkehr nach Verkehrsbeziehungen .....	96
 <b>3. Durchgangsverkehr</b>	
3.1 Durchgangsverkehr nach Gütergruppen – Tonnen, tkm .....	97
3.2 Durchgangsverkehr nach Ländern – Tonnen .....	101
3.3 Durchgangsverkehr nach Ländern – tkm .....	112
 <b>4. Innerstaatlicher Verkehr</b>	
4.1 Innerstaatlicher Verkehr nach Entfernungsabschnitten und Gütergruppen – Tonnen .....	124
4.2 Innerstaatlicher Verkehr nach Entfernungsabschnitten und Gütergruppen – tkm .....	129
 <b>5. Regionaler Verkehr</b>	
5.1 Innerstaatlicher Verkehr nach Regionen – Tonnen .....	134
5.2 Innerstaatlicher Verkehr nach Regionen und Gütergruppen – Tonnen .....	139

## Vorwort

Das Statistische Amt der Europäischen Gemeinschaften veröffentlicht die statistischen Daten über den Eisengüterverkehr, die in Durchführung der Richtlinie 80/1177/EWG des Rates vom 4. Dezember 1980 erhoben werden.

Das Statistische Amt der Europäischen Gemeinschaften dankt den für die Verkehrsstatistik zuständigen Dienststellen und den Behörden der Mitgliedstaaten für die gute Zusammenarbeit.

Luxemburg, April 1990



## Methodische Erläuterungen

### Rechtliche Grundlagen

Richtlinie 80/1177/EWG des Rates vom 4. Dezember 1980 (ABl. L 350 vom 23. 12. 1980, S. 23).

### Anwendungsbereich

Die Mitgliedstaaten erstellen Statistiken über den Güterverkehr auf den in ihrem Hoheitsgebiet dem öffentlichen Verkehr dienenden Haupteisenbahnnetzen.

Diese Richtlinie gilt nicht für den nachstehend genannten Eisenbahngüterverkehr: Dienstverkehr für nichtgewerbliche Zwecke, mitgeführtes Reisegepäck und im Autoreisezug mitgeführte Kraftwagen, Postgut der Postverwaltungen.

### Art der Verladung

Wagen- oder Ganzzugladung: Gütersendung, einschl. Sammelladung von Stückgut, für welche die ausschließliche Verwendung eines Güterwagens oder Zuges berechnet wird, auch wenn die Ladekapazität nicht voll ausgenutzt wird.

Stückgut – Sonstige Gütersendungen, einschl. Expressgut und sonstiger Pakete.

### Großraumcontainer

Container mit 6,1 m (20 Fuß) äußerer Länge oder mehr.

### Gewicht bei kombiniertem Transport

Soweit nicht anders angegeben, schließt das genannte Gewicht das Gewicht des Containers oder des Straßenfahrzeugs ein.

### Durchgangsverkehr

Unter Durchgangsverkehr versteht man Durchgangsverkehr ohne Umladung.

### Allgemeines

In den EUR-Tabellen sind alle Angaben der Mitgliedstaaten erfaßt, für die Daten zur Verfügung stehen. In den Tabellen 1A und 1B<sup>(1)</sup> werden Ganzzugladungen und Wagenladungen sowie Stückgut aufgeführt; die anderen Tabellen enthalten nur Ganzzug- und Wagenladungen.

### Bundesrepublik Deutschland

Tabelle 7 (Containerverkehr und Verkehr über Schiene/Straße), Anzahl der leeren Container: ohne Container der Deutschen Bundesbahn; das angegebene Gewicht entspricht dem Nettogewicht der Ladung (ohne das Gewicht des Containers oder des Straßenfahrzeugs).

### Vereinigtes Königreich – Irland

Die Angaben über den grenzüberschreitenden Verkehr zwischen Irland und Nordirland werden als innerstaatlicher Verkehr in Irland aufgeführt.

<sup>(1)</sup> Die Richtliniennummern werden in Klammern neben der Tabellennummer angegeben.



## Gütergruppen

Gütergruppen	Kapitel NST/R <sup>(1)</sup>	Gruppen NST/R <sup>(1)</sup>	Bezeichnung
1	0	01	Getreide
2		02, 03	Kartoffeln, frische Früchte, sonstiges frisches und gefrorenes Gemüse
3		00, 06	Lebende Tiere; Zuckerrüben
4		05	Holz und Kork
5		04, 09	Spinnstoffe und Textilabfälle, andere pflanzliche, tierische und verwandte Rohstoffe
6	1	11, 12, 13, 14, 16, 17	Andere Nahrungs- und Futtermittel
7		18	Ölsaaten, Ölfrüchte und Fette
8	2	21, 22, 23	Feste mineralische Brennstoffe
9	3	31	Rohes Erdöl
10		32, 33, 34	Mineralölerzeugnisse
11	4	41, 46	Eisenerze, Eisen- und Stahlabfälle und -schrott, Hochofenstaub, Schwefelkiesabbrände
12		45	NE-Metallerze und Abfälle von NE-Metallen
13	5	51, 52, 53, 54, 55, 56	Eisen, Stahl und NE-Metalle (einschließlich Halbzeug)
14	6	64, 69	Zement, Kalk, verarbeitete Baustoffe
15		61, 62, 63, 65	Steine und Erden
16	7	71, 72	Natürliche oder chemische Düngemittel
17	8	83	Grundstoffe der Kohle- und Petrochemie, Teere
18		81, 82, 89	Chemische Erzeugnisse, ausgenommen Grundstoffe der Kohle- und Petrochemie sowie Teere
19		84	Zellstoff, Altpapier
20	9	91, 92, 93	Fahrzeuge und Beförderungsmittel, Maschinen, Motoren, auch zerlegt und Einzelteile
21		94	Metallwaren, einschließlich EBM-Waren
22		95	Glas, Glaswaren, keramische und andere mineralische Erzeugnisse
23		96, 97	Leder, Textilien, Bekleidung, sonstige Halb- und Fertigwaren
24		99	Sonstige Waren

<sup>(1)</sup> Veröffentlichung des Statistischen Amtes der Europäischen Gemeinschaften, Ausgabe 1968.



## Verwendete Zeichen und Abkürzungen



- Nichts
- 0 Angabe weniger als die Hälfte der letzten Dezimale
- : Kein Nachweis vorhanden
- . Fragestellung trifft nicht zu
- Mio Million
- t Metrische Tonne
- tkm Tonnenkilometer

Da die Daten gerundet sind, können einige Gesamtergebnisse von der Summe der entsprechenden Einzelposten abweichen.

## Quellen

- |                               |  |
|-------------------------------|--|
| Spanien                       | – Red Nacional de Ferrocarriles Españoles (RENFE)  |
| Bundesrepublik<br>Deutschland | – Statistisches Bundesamt  |
| Frankreich                    | – Société Nationale des Chemins de Fer Français (SNCF)   |
| Italien                       | – Azienda autonoma delle Ferrovie dello Stato (FS)   |
| Niederlande                   | – Centraal Bureau voor de Statistiek   |
| Belgien                       | – Société Nationale des Chemins de Fer Belges (SNCB)<br>Nationale Maatschappij der Belgische Spoorwegen (NMBS) |
| Luxemburg                     | – Société Nationale des Chemins de Fer Luxembourgeois (CFL)  |
| Vereinigtes Königreich        | – Department of Transport  |
| Irland                        | – Central Statistics Office  |
| Dänemark                      | – De Danske Statsbaner (DSB)   |
| Griechenland                  | – Hellenic Railways Organization (OSE)   |
| Portugal                      | – Caminhos-de-Ferro Portugueses (CP)   |

# Πίνακας περιεχομένων

	Σελίδα
Πρόλογος .....	XVI
Μεθοδολογικές σημειώσεις .....	XVI
Ομάδες εμπορευμάτων .....	XVII
Σύμβολα και συντμήσεις .....	XVIII
Πηγές .....	XVIII
<b>ΣΧΟΛΙΑ ΚΑΙ ΓΡΑΦΙΚΕΣ ΠΑΡΑΣΤΑΣΕΙΣ .....</b>	<b>1</b>
<b>ΠΙΝΑΚΕΣ .....</b>	<b>15</b>
<b>1. Συνολικές μεταφορές</b>	
1.1 Εσωτερικές και διεθνείς μεταφορές κατά ομάδα εμπορευμάτων — Μετρικοί τόνοι, tkm .....	16
1.2 Εσωτερικές και διεθνείς μεταφορές σε συσχετισμό και κατά μήνα — Τόνοι .....	23
1.3 Εσωτερικές, διεθνείς και διαμετακομιστικές μεταφορές με εμπορευ- ματοκιβώτια και μέσω σιδηροδρομικού/οδικού δικτύου — Αριθμός, μετρικοί τόνοι .....	36
<b>2. Διεθνείς μεταφορές</b>	
2.1 Διεθνείς μεταφορές κατά χώρα και ομάδα εμπορευμάτων — Μετρι- κοί τόνοι .....	42
2.2 Διεθνείς μεταφορές κατά χώρα και ομάδα εμπορευμάτων — tkm .....	66
2.3.1 Διεθνείς μεταφορές σε συσχετισμό και κατά κεφάλαιο της Ενιαίας Ονοματολογίας των εμπορευμάτων για τις στατιστικές μεταφορών — Αναθεωρημένη (NST/R) — Μετρικοί τόνοι .....	90
2.3.2 Διεθνείς μεταφορές σε συσχετισμό και κατά ομάδες εμπορευμάτων — Μετρικοί τόνοι .....	92
2.4 Διεθνείς μεταφορές σε συσχετισμό — Μετρικοί τόνοι .....	96
<b>3. Διαμετακομιστικές μεταφορές</b>	
3.1 Διαμετακομιστικές μεταφορές κατά ομάδα εμπορευμάτων — Μετρι- κοί τόνοι, tkm .....	97
3.2 Διαμετακομιστικές μεταφορές κατά χώρα — Μετρικοί τόνοι .....	101
3.3 Διαμετακομιστικές μεταφορές κατά χώρα — tkm .....	112
<b>4. Εσωτερικές μεταφορές</b>	
4.1 Εσωτερικές μεταφορές κατά τμήμα απόστασης και ομάδα εμπορευ- μάτων — Μετρικοί τόνοι .....	124
4.2 Εσωτερικές μεταφορές κατά τμήμα απόστασης και ομάδα εμπορευ- μάτων — tkm .....	129
<b>5. Περιφερειακές μεταφορές</b>	
5.1 Εσωτερικές μεταφορές κατά περιοχή — Μετρικοί τόνοι .....	134
5.2 Εσωτερικές μεταφορές κατά περιοχή και ομάδα εμπορευμάτων — Μετρικοί τόνοι .....	139



## Πρόλογος

Η Στατιστική Υπηρεσία των Ευρωπαϊκών Κοινοτήτων δημοσιεύει τα στατιστικά αποτελέσματα σχετικά με τις σιδηροδρομικές μεταφορές εμπορευμάτων σύμφωνα με την οδηγία του Συμβουλίου 80/1117/ΕΟΚ της 4ης Δεκεμβρίου 1980.

Η Στατιστική Υπηρεσία των Ευρωπαϊκών Κοινοτήτων διαβιβάζει τις ευχαριστίες της στις στατιστικές υπηρεσίες μεταφορών και αντίστοιχους φορείς των κρατών μελών για την ενεργό συνεργασία τους.

Λουξεμβούργο, Απρίλιος 1990



## Μεθοδολογικές σημειώσεις

### Νομική βάση

Οδηγία του Συμβουλίου 80/1117/ΕΟΚ της 4ης Δεκεμβρίου 1980 (ΕΕ L 350 της 23. 12. 1980, σ. 23.).

### Πεδίο εφαρμογής

Τα κράτη μέλη καταρτίζουν στατιστικές σχετικά με τις μεταφορές εμπορευμάτων στα κυριότερα σιδηροδρομικά δίκτυα που βρίσκονται στο έδαφός τους και που εξυπηρετούν τις μετακινήσεις του κοινού.

Η οδηγία δεν εφαρμόζεται στις ακόλουθες σιδηροδρομικές μεταφορές εμπορευμάτων: υπηρεσιακές μεταφορές που πραγματοποιούνται για μη εμπορικούς σκοπούς, αποσκευές και οχήματα που συνοδεύονται από επιβάτες και ταχυδρομείο για λογαριασμό των διοικήσεων των ταχυδρομείων.

### Τύπος αποστολής

Αποστολή με πλήρη βαγόνια ή πλήρεις αμαξοστοιχίες: αποστολή των εμπορευμάτων, περιλαμβανομένων των τμηματικών αποστολών, για την οποία η αποκλειστική χρήση του βαγονιού ή της αμαξοστοιχίας τιμολογείται, είτε χρησιμοποιείται η συνολική χωρητικότητα του βαγονιού είτε μόνο μέρος του.

Τμηματικές αποστολές: άλλες αποστολές εμπορευμάτων, περιλαμβανομένων των δεμάτων εξπρές και άλλων.

### Μεγαδέκτης

Εμπορευματοκιβώτιο 6,1 m (20 ποδιών) ή μεγαλύτερου εξωτερικού μήκους.

### Βάρος σε συνδυασμένη μεταφορά

Το αναφερόμενο βάρος περιλαμβάνει το βάρος του εμπορευματοκιβωτίου ή του οδικού οχήματος εκτός αν υπάρχει αντίθετη ένδειξη.

### Διαμετακόμιση

Με τον όρο διαμετακόμιση εννοούμε τη διακίνηση χωρίς μεταφόρτωση.

### Γενικές σημειώσεις

Οι πίνακες EUR περιλαμβάνουν το σύνολο των διαθέσιμων στοιχείων από τα κράτη μέλη. Οι πίνακες 1Α και 1Β (\*) αφορούν τις πλήρεις αμαξοστοιχίες και τα πλήρη βαγόνια, καθώς και τις τμηματικές αποστολές· οι άλλοι πίνακες αφορούν μόνο τις πλήρεις αμαξοστοιχίες και τα πλήρη βαγόνια.

### ΟΔ της Γερμανίας

Πίνακας 7 (διακίνηση με εμπορευματοκιβώτια και σιδηροδρομική/οδική διακίνηση), αριθμός κενών εμπορευματοκιβωτίων: εκτός από τα εμπορευματοκιβώτια που ανήκουν στην Deutsche Bundesbahn το αναφερόμενο βάρος είναι το καθαρό βάρος του φορτίου (χωρίς το βάρος του εμπορευματοκιβωτίου ή του οδικού οχήματος).

### Ηνωμένο Βασίλειο—Ιρλανδία

Τα στοιχεία της διεθνούς διακίνησης μεταξύ Ιρλανδίας και Βόρειας Ιρλανδίας καταγράφονται ως διακίνηση σε εθνικό επίπεδο από την Ιρλανδία.

(\*) Οι αριθμοί οδηγίας μπαίνουν σε παρένθεση δίπλα στον αριθμό του πίνακα.

## Ομάδες εμπορευμάτων

Ομάδες εμπορευμάτων	Κεφάλαιο της NST/R <sup>(1)</sup>	Ομάδες της NST/R <sup>(1)</sup>	Περιγραφή
1	0	01	Δημητριακά
2		02, 03	Πατάτες, άλλα νωπά ή κατεψυγμένα λαχανικά, νωπά φρούτα
3		00, 06	Ζώντα ζώα, ζαχαρότευτλα
4		05	Ξύλο και φελλός
5		04, 09	Υφάνσιμες ύλες και κατάλοιπα, άλλες πρώτες ύλες ζωικής ή φυτικής προέλευσης
6	1	11, 12, 13, 14, 16, 17	Τρόφιμα και κτηνοτροφές
7		18	Ελαιούχα προϊόντα
8	2	21, 22, 23	Στερεά ορυκτά καύσιμα
9	3	31	Ακάθαρτο πετρέλαιο
10		32, 33, 34	Πετρελαϊκά προϊόντα
11	4	41, 46	Σιδηρομεταλλεύματα, παλαιοσίδηρος, σκόνες υψικαμίνων
12		45	Μη σιδηρούχα μεταλλεύματα και κατάλοιπα
13	5	51, 52, 53, 54, 55, 56	Μεταλλουργικά προϊόντα
14	6	64, 69	Τσιμέντα, άσβεστος, επεξεργασμένα οικοδομικά υλικά
15		61, 62, 63, 65	Ακατέργαστα ή επεξεργασμένα ορυκτά
16	7	71, 72	Φυσικά ή παρασκευασμένα λιπάσματα
17	8	83	Πετροχημικά προϊόντα, άσφαλτος
18		81, 82, 89	Χημικά προϊόντα, εκτός πετροχημικών προϊόντων και ασφάλτου
19		84	Κυτταρίνη και κατάλοιπα
20	9	91, 92, 93	Οχήματα και μηχανήματα μεταφορών, μηχανές, κινητήρες, έστω και αποσυναρμολογημένα, και εξαρτήματα
21		94	Μεταλλικά είδη
22		95	Γυαλί, προϊόντα υαλουργίας, κεραμικά προϊόντα
23		96, 97	Δέρματα, υφάσματα, ενδύματα, διάφορα είδη μεταποίησης
24		99	Διάφορα είδη

(<sup>1</sup>) Δημοσίευση της Στατιστικής Υπηρεσίας των Ευρωπαϊκών Κοινοτήτων, έκδοση 1968.



## Σύμβολα και συντμήσεις

—	Δεν υπάρχει
0	Στοιχείο μικρότερο από το μισό της χρησιμοποιούμενης μονάδας
:	Μη διαθέσιμο στοιχείο
.	Δεν εφαρμόζεται
Mio	εκατομμύριο
t	Μετρικός τόνος
tkm	Τονοχιλιόμετρο

Λόγω στρογγυλοποιήσεως των στοιχείων, ορισμένα σύνολα μπορεί να παρουσιάσουν απόκλιση από το άθροισμα των αντιστοίχων στοιχείων.



## Πηγές

Ισπανία	— Red Nacional de Ferrocarriles Españoles (RENFE)
ΟΔ της Γερμανίας	— Statistisches Bundesamt
Γαλλία	— Société Nationale des Chemins de Fer Français (SNCF)
Ιταλία	— Azienda autonoma delle Ferrovie dello Stato (FS)
Κάτω Χώρες	— Centraal Bureau voor de Statistiek
Βέλγιο	— Société Nationale des Chemins de Fer Belges (SNCB) Nationale Maatschappij der Belgische Spoorwegen (NMBS)
Λουξεμβούργο	— Société Nationale des Chemins de Fer Luxembourgeois (CFL)
Ηνωμένο Βασίλειο	— Department of Transport
Ιρλανδία	— Central Statistics Office
Δανία	— De Danske Statsbaner (DSB)
Ελλάδα	— Οργανισμός Σιδηροδρόμων Ελλάδας (ΟΣΕ)
Πορτογαλία	— Caminhos de Ferro Portugueses (CP)

# Contents

	<i>Page</i>
Preface .....	XX
Methodological notes .....	XX
Groups of goods .....	XXI
Symbols and abbreviations .....	XXII
Sources .....	XXII
 COMMENTS AND GRAPHS .....	 1
 TABLES .....	 15
<b>1. Total traffic</b>	
1.1 National and international traffic by group of goods – Tonnes, tkm .....	16
1.2 National and international traffic by link and month – Tonnes .....	23
1.3 National, international and transit traffic by container and road/rail – Number, tonnes .....	36
<b>2. International traffic</b>	
2.1 International traffic by country and group of goods – Tonnes .....	42
2.2 International traffic by country and group of goods – tkm .....	66
2.3.1 International traffic by link and NST/R chapter – Tonnes .....	90
2.3.2 International traffic by link and group of goods – Tonnes .....	92
2.4 International traffic by link – tkm .....	96
<b>3. Transit traffic</b>	
3.1 Transit traffic by group of goods – Tonnes, tkm .....	97
3.2 Transit traffic by country – Tonnes .....	101
3.3 Transit traffic by country – tkm .....	112
<b>4. National traffic</b>	
4.1 National traffic by distance class and group of goods – Tonnes .....	124
4.2 National traffic by distance class and group of goods – tkm .....	129
<b>5. Regional traffic</b>	
5.1 National traffic by region – Tonnes .....	134
5.2 National traffic by region and group of goods – Tonnes .....	139



## Preface

The Statistical Office of the European Communities publishes the statistical results in respect of the carriage of goods by rail in accordance with Council Directive 80/1177/EEC of 4 December 1980.

The Statistical Office of the European Communities wishes to thank the departments dealing with transport statistics and the appropriate authorities of the Member States for their active cooperation.

*Luxembourg, April 1990*



## Methodological notes

### Legal basis

Council Directive 80/1177/EEC of 4 December 1980 (OJ L 350, 23.12.1980, p. 23).

### Application

Member States compile statistics on the carriage of goods on the main railway networks in their territory open to public traffic.

The Directive does not apply to the carriage of goods by rail as service traffic for non-commercial purposes, as passenger-accompanied luggage or cars, or as mail on behalf of postal administration.

### Type of consignment

Consignment by full wagon or full trainload – consignment of goods, including consignment of small packages, for which the exclusive use of a wagon or train is charged, whether or not the load capacity is fully used.

Consignment of small packages: other consignment of goods, including express and other parcels.

### Large container

Containers 6.1 m (20 feet) or more in external length.

### Combined transport weight

The weight indicated includes the weight of the container or road vehicle, except where otherwise indicated.

### Transit

Transit means transit without transshipment.

### General note

The EUR tables comprise the total for the Member States available. Tables 1A and 1B<sup>1</sup> refer to full trains and wagons together with consignments of small packages; the other tables refer only to full trains and wagons.

### Federal Republic of Germany

Table 7 (traffic by container and road/rail), number of empty containers: except for containers belonging to the Deutsche Bundesbahn. The weight indicated is the net weight of the load (excluding the weight of the container or road vehicle).

### United Kingdom – Ireland

The data for international traffic between the Republic of Ireland and Northern Ireland are recorded by the Republic of Ireland as national traffic.

<sup>1</sup> The numbers of the Directive are given in brackets beside the number of the table.



## Groups of goods

Groups of goods	NST/R <sup>1</sup> Chapter	NST/R <sup>1</sup> groups	Description
1	0	01	Cereals
2		02, 03	Potatoes, other fresh or frozen fruit and vegetables
3		00, 06	Live animals, sugar beet
4		05	Wood and cork
5		04, 09	Textiles, textile articles and man-made fibres, other raw animal and vegetable materials
6	1	11, 12, 13, 14, 16, 17	Foodstuffs and animal fodder
7		18	Oil seeds and oleaginous fruits and fats
8	2	21, 22, 23	Solid mineral fuels
9	3	31	Crude petroleum
10		32, 33, 34	Petroleum products
11	4	41, 46	Iron ore, iron and steel waste and blast furnace dust
12		45	Non-ferrous ores and waste
13	5	51, 52, 53, 54, 55, 56	Metal products
14	6	64, 69	Cement, lime, manufactured building materials
15		61, 62, 63, 65	Crude and manufactured minerals
16	7	71, 72	Natural and chemical fertilizers
17	8	83	Coal chemicals, tar
18		81, 82, 89	Chemicals other than coal chemicals and tar
19		84	Paper pulp and waste paper
20	9	91, 92, 93	Transport equipment, machinery, apparatus, engines, whether or not assembled, and parts thereof
21		94	Manufactures of metal
22		95	Glass, glassware, ceramic products
23		96, 97	Leather, textile, clothing, other manufactured articles
24		99	Miscellaneous articles

<sup>1</sup> Published by the Statistical Office of the European Communities (French version 1968).

## Symbols and abbreviations

–	Nil
0	Data less than half the unit used
:	Data not available
.	Not applicable
Mio	Million
t	Metric tonne
tkm	Tonne-kilometre

Because the data have been rounded off, some totals may not be the sum of the corresponding elements.



## Sources

Spain	– Red Nacional de Ferrocarriles Españoles (RENFE)
Federal Republic of Germany	– Statistisches Bundesamt
France	– Société Nationale des Chemins de Fer Français (SNCF)
Italy	– Azienda autonoma delle Ferrovie dello Stato (FS)
Netherlands	– Centraal Bureau voor de Statistiek
Belgium	– Société Nationale des Chemins de Fer Belges (SNCB) Nationale Maatschappij der Belgische Spoorwegen (NMBS)
Luxembourg	– Société Nationale des Chemins de Fer Luxembourgeois (CFL)
United Kingdom	– Department of Transport
Ireland	– Central Statistics Office
Denmark	– De Danske Statsbaner (DSB)
Greece	– Hellenic Railways Organization (OSE)
Portugal	– Caminhos-de-Ferro Portugueses (CP)

## Table des matières

	<i>Page</i>
Préface .....	XXIV
Notes méthodologiques .....	XXIV
Groupes de marchandises .....	XXV
Symboles et abréviations .....	XXVI
Sources .....	XXVI
COMMENTAIRES ET GRAPHIQUES .....	1
TABLEAUX .....	15
<b>1. Trafic total</b>	
1.1. Trafic national et international par groupe de marchandises – Tonnes, tkm .	16
1.2. Trafic national et international par relation de trafic et mois .....	23
1.3. Trafic national, international et de transit par conteneurs et rail/route – Nombre, tonnes .....	36
<b>2. Trafic international</b>	
2.1. Trafic international par pays et groupe de marchandises – Tonnes .....	42
2.2. Trafic international par pays et groupe de marchandises – tkm .....	66
2.3.1. Trafic international par relation et chapitre NST/R – Tonnes .....	90
2.3.2. Trafic international par relation et groupe de marchandises – Tonnes .....	92
2.4. Trafic international par relation – tkm .....	96
<b>3. Trafic de transit</b>	
3.1. Trafic de transit par groupe de marchandises – Tonnes, tkm .....	97
3.2. Trafic de transit par pays – Tonnes .....	101
3.3. Trafic de transit par pays – tkm .....	112
<b>4. Trafic national</b>	
4.1. Trafic national par tranche de distance et groupe de marchandises – Tonnes	124
4.2. Trafic national par tranche de distance et groupe de marchandises – tkm	129
<b>5. Trafic régional</b>	
5.1. Trafic national par région – Tonnes .....	134
5.2. Trafic national par région et groupe de marchandises – Tonnes .....	139



## Préface

L'Office statistique des Communautés européennes publie les résultats statistiques des transports de marchandises par chemin de fer en conformité avec la directive 80/1177/CEE du Conseil, du 4 décembre 1980.

L'Office statistique des Communautés européennes tient à remercier les services de statistiques de transports et les administrations des États membres qui ont bien voulu apporter leur coopération active.

Luxembourg, avril 1990



## Notes méthodologiques

### Base juridique

Directive 80/1177/CEE du Conseil, du 4 décembre 1980 (JO L 350 du 23.12.1980, p. 23).

### Champ d'application

Les États membres établissent des statistiques sur les transports de marchandises sur les réseaux principaux de chemin de fer situés sur leur territoire et ouverts au trafic public.

La directive ne s'applique pas aux transports de marchandises par chemin de fer suivants: trafic de service effectué à des fins non commerciales, bagages et voitures accompagnant les passagers ainsi que courrier pour le compte des administrations des postes.

### Type d'envoi

Envoi par wagon complet ou train complet: envoi de marchandises, y compris le groupage d'envois de détail, pour lequel l'usage exclusif du wagon ou du train est taxé, que la capacité d'un wagon soit utilisée en totalité ou seulement en partie.

Envoi de détail: autres envois de marchandises, y compris les colis express et autres.

### Grand conteneur

Conteneur de 6,1 m (20 pieds) ou plus de longueur externe.

### Poids en transport combiné

Le poids indiqué comprend le poids du conteneur ou du véhicule routier sauf indication contraire.

### Transit

Par transit, on entend transit sans transbordement.

### Note générale

Les tableaux EUR comprennent le total des États membres disponibles. Les tableaux 1A et 1B <sup>(1)</sup> portent sur les trains et wagons complets ainsi que sur les envois de détail; les autres tableaux portent uniquement sur les trains et wagons complets.

### RF d'Allemagne

Tableau 7 (trafic par conteneur et rail/route), nombre des conteneurs vides, à l'exclusion des conteneurs appartenant à la Deutsche Bundesbahn; le poids indiqué est le poids net du chargement (à l'exclusion du poids du conteneur ou du véhicule routier).

### Royaume-Uni – Irlande

Les données de trafic international entre l'Irlande et l'Irlande du Nord sont enregistrées comme trafic national par l'Irlande.

<sup>(1)</sup> Les numéros de directive sont repris entre parenthèses à côté du numéro de tableau.

## Groupes de marchandises

Groupes de marchandises	Chapitre de la NST/R (1)	Groupes de la NST/R (1)	Description
1	0	01	Céréales
2		02, 03	Pommes de terre, autres légumes frais ou congelés, fruits frais
3		00, 06	Animaux vivants, betteraves à sucre
4		05	Bois et liège
5		04, 09	Matières textiles et déchets, autres matières premières d'origine animale ou végétale
6	1	11, 12, 13, 14, 16, 17	Denrées alimentaires et fourrages
7		18	Oléagineux
8	2	21, 22, 23	Combustibles minéraux solides
9	3	31	Pétrole brut
10		32, 33, 34	Produits pétroliers
11	4	41, 46	Minerais de fer, ferrailles, poussières de hauts fourneaux
12		45	Minerais et déchets non ferreux
13	5	51, 52, 53, 54, 55, 56	Produits métallurgiques
14	6	64, 69	Ciments, chaux, matériaux de construction manufacturés
15		61, 62, 63, 65	Minéraux bruts ou manufacturés
16	7	71, 72	Engrais naturels ou manufacturés
17	8	83	Produits carbochimiques, goudrons
18		81, 82, 89	Produits chimiques, excepté produits carbochimiques et goudrons
19		84	Cellulose et déchets
20	9	91, 92, 93	Véhicules et matériel de transport, machines, moteurs, même démontés, et pièces
21		94	Articles métalliques
22		95	Verre, verrerie, produits céramiques
23		96, 97	Cuirs, textiles, habillements, articles manufacturés divers
24		99	Articles divers



(1) Publication de l'Office statistique des Communautés européennes, édition 1968.

## Symboles et abréviations

–	Néant
0	Donnée inférieure à la moitié de l'unité utilisée
:	Donnée non disponible
.	Ne s'applique pas
Mio	Million
t	Tonne métrique
tkm	Tonne-kilomètre

En raison de l'arrondi des données, certains totaux peuvent présenter un écart avec la somme des éléments correspondants.



## Sources

Espagne	– Red Nacional de Ferrocarriles Españoles (RENFE)
Belgique	– Société nationale des chemins de fer belges (SNCB) Nationale Maatschappij der Belgische Spoorwegen (NMBS)
Danemark	– De Danske Statsbaner (DSB)
RF d'Allemagne	– Statistisches Bundesamt
Grèce	– Hellenic Railways Organization (OSE)
France	– Société nationale des chemins de fer français (SNCF)
Irlande	– Central Statistics Office
Italie	– Azienda autonoma delle Ferrovie dello Stato (FS)
Luxembourg	– Société nationale des chemins de fer luxembourgeois (CFL)
Pays-Bas	– Centraal Bureau voor de Statistiek
Royaume-Uni	– Department of Transport
Portugal	– Caminhos-de-Ferro Portugueses (CP)

# Indice

	<i>Pagina</i>
Prefazione .....	XXVIII
Note metodologiche .....	XXVIII
Gruppi di merci .....	XXIX
Simboli e abbreviazioni .....	XXX
Fonti .....	XXX
SPIEGAZIONI E GRAFICI .....	1
TABELLE .....	15
<b>1. Trasporti totali</b>	
1.1 Traffico nazionale e internazionale per gruppo di merci – Tonnellate, tkm ....	16
1.2 Traffico nazionale e internazionale per relazione e mese – Tonnellate .....	23
1.3 Traffico nazionale, internazionale e di transito per container e veicolo rotaia/strada – Numero, tonnellate .....	36
<b>2. Trasporti internazionali</b>	
2.1 Traffico internazionale per paese e gruppo di merci – Tonnellate .....	42
2.2 Traffico internazionale per paese e gruppo di merci – Tkm .....	66
2.3.1 Traffico internazionale per relazione e capitolo NST/R – Tonnellate .....	90
2.3.2 Traffico internazionale per relazione e gruppo di merci – Tonnellate .....	92
2.4 Traffico internazionale per relazione – Tkm .....	96
<b>3. Trasporti di transito</b>	
3.1 Traffico di transito per gruppo di merci – Tonnellate, tkm .....	97
3.2 Traffico di transito per paese – Tonnellate .....	101
3.3 Traffico di transito per paese – Tkm .....	112
<b>4. Trasporti nazionali</b>	
4.1 Traffico nazionale per classe di percorrenza e gruppo di merci – Tonnellate	124
4.2 Traffico nazionale per classe di percorrenza e gruppo di merci – Tkm .....	129
<b>5. Trasporti regionali</b>	
5.1 Traffico nazionale per regione – Tonnellate .....	134
5.2 Traffico nazionale per regione e gruppo di merci – Tonnellate .....	139



## Prefazione

L'Istituto statistico delle Comunità europee pubblica i risultati statistici dei trasporti di merci per ferrovia conformemente alla direttiva 80/1177/CEE del Consiglio del 4 dicembre 1980.

L'Istituto statistico delle Comunità europee ringrazia i servizi che si occupano delle statistiche dei trasporti e le amministrazioni degli Stati membri che hanno collaborato fattivamente a questa iniziativa.

Lussemburgo, aprile 1990



## Note metodologiche

### Base giuridica

Direttiva del Consiglio 80/1177/CEE del 4 dicembre 1980 (GU L 350 del 23. 12. 1980, pag. 23).

### Campo d'applicazione

Gli Stati membri stabiliscono statistiche relative ai trasporti di merci sulle reti ferroviarie principali che si trovano nei rispettivi territori e che sono aperte al traffico pubblico.

La direttiva non si applica ai seguenti trasporti di merci per ferrovia: traffico di servizio a scopi non commerciali, trasporto di bagagli o autoveicoli al seguito dei passeggeri, invii postali per conto delle amministrazioni delle poste.

### Tipo di spedizione

Spedizione per carri completi o treni completi: spedizioni di merci, incluso il collettame per il quale viene addebitata la spesa per l'utilizzazione esclusiva del carro o del treno, indipendentemente dal fatto che la capacità di un carro sia sfruttata in tutto o solamente in parte.

Piccole partite o collettame: altre spedizioni di merci, compresi colli espresso o altri colli.

### Grande container

Container di lunghezza esterna di almeno 6,1 m (20 piedi).

### Peso in trasporto combinato

Il peso indicato comprende il peso del container o del veicolo stradale, salvo indicazione contraria.

### Transito

Per transito si intende il transito senza trasbordo.

### Osservazione di carattere generale

Le tabelle EUR comprendono il totale degli Stati membri disponibili. Le tabelle 1A e 1B <sup>(1)</sup> riguardano i treni e i carri completi, nonché le spedizioni a collettame, le altre tabelle riguardano unicamente i treni e i carri completi.

### RF di Germania

Tabella 7 (traffico per container e veicolo rotaia/strada), numero di container vuoti, ad esclusione dei container appartenenti alla Deutsche Bundesbahn; il peso indicato è il peso netto del carico (escluso il peso del container o del veicolo stradale).

### Regno Unito – Irlanda

L'Irlanda registra tra i dati del traffico nazionale i dati del traffico internazionale tra l'Irlanda e l'Irlanda del Nord.

<sup>(1)</sup> I numeri di direttiva figurano tra parentesi a fianco del numero della tabella.



## Gruppi di merci

Gruppi di merci	Capitolo della NST/R <sup>(1)</sup>	Gruppi della NST/R <sup>(1)</sup>	Descrizione
1	0	01	Cereali
2		02, 03	Patate, altri legumi freschi o congelati e frutti freschi
3		00, 06	Animali vivi, barbabietole da zucchero
4		05	Legno e sughero
5		04, 09	Materie tessili e cascami, altre materie prime di origine animale o vegetale
6	1	11, 12, 13, 14, 16, 17	Derrate alimentari e foraggiere
7		18	Oleaginosi
8	2	21, 22, 23	Combustibili minerali solidi
9	3	31	Petrolio greggio
10		32, 33, 34	Prodotti petroliferi
11	4	41, 46	Minerali di ferro, rottami e polveri d'altoforno
12		45	Altri minerali e cascami non ferrosi
13	5	51, 52, 53, 54, 55, 56	Prodotti metallurgici
14	6	64, 69	Cementi, calci, materiali da costruzione manufatturati
15		61, 62, 63, 65	Minerali greggi o manufatti
16	7	71, 72	Concimi naturali e manufatti
17	8	83	Prodotti carbochimici, catrami
18		81, 82, 89	Prodotti chimici, ad esclusione dei prodotti carbochimici o dei catrami
19		84	Cellulosa e avanzi
20	9	91, 92, 93	Veicoli e materiale da trasporto, macchine, motori anche smontati e parti
21		94	Articoli metallici
22		95	Vetro, vetreria, prodotti della ceramica
23		96, 97	Cuoio, tessuti, abbigliamento, articoli manufatti diversi
24		99	Articoli diversi

<sup>(1)</sup> Pubblicazione dell'Istituto statistico delle Comunità europee, edizione 1968.



## Simboli e abbreviazioni

–	Il fenomeno non esiste
0	Dato inferiore alla metà dell'unità indicata
:	Dato non disponibile
.	Non è applicabile
Mio	Milione
t	Tonnellata metrica
tkm	Tonnellata-chilometro

A causa dell'arrotondamento dei dati, alcuni totali potrebbero discostarsi dalla somma degli elementi corrispondenti.



## Fonti

Spagna	– Red Nacional de Ferrocarriles Españoles (RENFE)
RF di Germania	– Statistisches Bundesamt
Francia	– Société nationale des chemins de fer français (SNCF)
Italia	– Azienda autonoma delle Ferrovie dello Stato (FS)
Paesi Bassi	– Centraal Bureau voor de Statistiek
Belgio	– Société nationale des chemins de fer belges (SNCB) Nationale Maatschappij der Belgische Spoorwegen (NMBS)
Lussemburgo	– Société nationale des chemins de fer luxembourgeois (CFL)
Regno Unito	– Department of Transport
Irlanda	– Central Statistics Office
Danimarca	– De Danske Statsbaner (DSB)
Grecia	– Hellenic Railways Organization (OSE)
Portogallo	– Caminhos-de-Ferro Portugueses (CP)

# Inhoud

	<i>Bladzijde</i>
Voorwoord .....	XXXII
Methodologische opmerkingen .....	XXXII
Goederengroepen .....	XXXIII
Symbolen en afkortingen .....	XXXIV
Bronnen .....	XXXIV
COMMENTAAR EN GRAFIEKEN .....	1
TABELLEN .....	15
<b>1. Totaal verkeer</b>	
1.1 Binnenlands en internationaal verkeer naar goederengroep – Ton, tkm .....	16
1.2 Binnenlands en internationaal verkeer naar verkeersrelatie en maand – Ton ..	23
1.3 Binnenlands verkeer, internationaal verkeer en doorvoer naar containers en spoor/wegvervoer – Aantal, ton .....	36
<b>2. Internationaal verkeer</b>	
2.1 Internationaal verkeer naar land en goederengroep – Ton .....	42
2.2 Internationaal verkeer naar land en goederengroep – tkm .....	66
2.3.1 Internationaal verkeer naar verkeersrelatie en hoofdstuk NST/R – Ton .....	90
2.3.2 Internationaal verkeer naar verkeersrelatie en goederengroep – Ton .....	92
2.4 Internationaal verkeer naar verkeersrelatie – tkm .....	96
<b>3. Doorvoer</b>	
3.1 Doorvoer naar goederengroep – Ton, tkm .....	97
3.2 Doorvoer naar land – Ton .....	101
3.3 Doorvoer naar land – tkm .....	112
<b>4. Nationaal verkeer</b>	
4.1 Binnenlands verkeer naar afstandsklasse en goederengroep – Ton .....	124
4.2 Binnenlands verkeer naar afstandsklasse en goederengroep – tkm .....	129
<b>5. Regionaal verkeer</b>	
5.1 Nationaal verkeer naar regio – Ton .....	134
5.2 Nationaal verkeer naar regio en goederengroep – Ton .....	139



## Voorwoord

Het Bureau voor de Statistiek van de Europese Gemeenschappen publiceert de statistische resultaten van het goederenvervoer per spoor, opgesteld overeenkomstig de Richtlijn van de Raad nr. 80/1177/EEG van 4 december 1980.

Het Bureau dankt de diensten voor de statistieken van het goederenvervoer en de administraties van de Lid-Staten voor hun actieve medewerking.

*Luxemburg, april 1990*

## Methodologische opmerkingen

NL

### Juridische grondslag

Richtlijn van de Raad nr. 80/1177/EEG van 4 december 1980 (PB nr. L 350 van 23. 12. 1980, blz. 23).

### Toepassingsgebied

De Lid-Staten stellen statistieken op van het goederenvervoer op het hoofdspoorwegnet dat op hun grondgebied voor het openbaar verkeer wordt gebruikt.

De richtlijn is niet van toepassing op de volgende vormen van goederenvervoer per spoor; niet-commercieel dienstverkeer, vervoer van door reizigers begeleide bagage of voertuigen en postvervoer voor rekening van de postdiensten.

### Soort verzending

Verzending per wagonlading of gesloten trein: verzending van goederen inclusief groepage van stukgoederen, waarvoor het exclusieve gebruik van een wagon of trein wordt berekend, ongeacht het feit of de laadcapaciteit van de wagon al dan niet volledig wordt benut.

Verzending van stukgoed: andere goederenzendingen, inclusief expresgoederen en andere.

### Grote container

Container met een lengte van 6,1 m (20 voet) of langer buitenwerks.

### Gewicht in gecombineerd vervoer

Het aangegeven gewicht omvat het gewicht van de container of van het wegvoertuig, indien niet anders aangegeven.

### Doorvoer

Onder doorvoer wordt verstaan doorvoer zonder overlading.

### Algemene opmerking

De tabellen EUR bevatten het totaal van de beschikbare Lid-Staten. De tabellen 1A en 1B <sup>(1)</sup> hebben betrekking op de gesloten treinen en wagonladingen alsmede op de stukgoedzendingen; de andere tabellen hebben uitsluitend betrekking op de gesloten treinen en wagonladingen.

### Bondsrepubliek Duitsland

Tabel 7 (vervoer per container en spoor/wegvervoer), aantal lege containers: met uitsluiting van de containers die het eigendom zijn van de Deutsche Bundesbahn; het aangegeven gewicht is het nettogewicht van de lading (met uitsluiting van het gewicht van de container of van het wegvoertuig).

### Verenigd Koninkrijk – Ierland

De gegevens over het internationaal vervoer tussen Ierland en Noord-Ierland worden door Ierland als binnenlands vervoer geregistreerd.

<sup>(1)</sup> De nummers van de richtlijn staan tussen haakjes vermeld naast het nummer van de tabel.

## Goederengroepen

Goederengroepen	NST/R hoofd-stukken <sup>(1)</sup>	NST/R groepen <sup>(1)</sup>	Omschrijving
1	0	01	Granen
2		02, 03	Aardappelen, vers fruit, verse en bevroren groenten
3		00, 06	Suikerbieten en levende dieren
4		05	Hout en kurk
5		04, 09	Textielstoffen en -afval, andere plantaardige en dierlijke grondstoffen
6	1	11, 12, 13, 14, 16, 17	Andere voedingsprodukten en veevoeder
7		18	Oliezaden, oliën en vetten
8	2	21, 22, 23	Vaste minerale brandstoffen
9	3	31	Aardoliën
10		32, 33, 34	Aardolieprodukten
11	4	41, 46	IJzererts, ijzer- en staalafval, schroot en hoogovenstof
12		45	Andere ertsen en afvallen daarvan
13	5	51, 52, 53, 54, 55, 56	Metaalprodukten
14	6	64, 69	Cement, kalk, andere bewerkte bouwmaterialen
15		61, 62, 63, 65	Ruwe mineralen en fabrikaten
16	7	71, 72	Natuurlijke meststoffen en kunstmest
17	8	83	Produkten van de steenkool- en petrochemie, teer
18		81, 82, 89	Chemische produkten (zonder produkten van de steenkool en petrochemie en teer)
19		84	Cellulose en oud papier
20	9	91, 92, 93	Vervoermaterieel, machines, motoren; ook indien gedemonteerd of in onderdelen
21		94	Metaalwaren
22		95	Glas, glaswerk, keramische produkten
23		96, 97	Leer, textiel en kleding, andere fabrikaten en halffabrikaten
24		99	Diverse artikelen

<sup>(1)</sup> Publikatie van het Bureau voor de Statistiek van de Europese Gemeenschappen, uitgave 1968.

## Symbolen en afkortingen

–	Geen
0	Gegeven minder dan de helft van de gebruikte eenheid
:	Gegeven niet beschikbaar
.	Niet van toepassing
Mio	Miljoen
t	Metrische ton
tkm	Ton-kilometer

Wegens de afronding van de gegevens kunnen sommige totalen een verschil vertonen met de som van de corresponderende elementen.

## Bronnen



Spanje	– Red Nacional de Ferrocarriles Españoles (RENFE)
Bondsrepubliek	
Duitsland	– Statistisches Bundesamt
Frankrijk	– Société Nationale des Chemins de Fer Français (SNCF)
Italië	– Azienda autonoma delle Ferrovie dello Stato (FS)
Nederland	– Centraal Bureau voor de Statistiek
België	– Société Nationale des Chemins de Fer Belges (SNCB) Nationale Maatschappij der Belgische Spoorwegen (NMBS)
Luxemburg	– Société Nationale des Chemins de Fer Luxembourgeois (CFL)
Verenigd Koninkrijk	– Department of Transport
Ierland	– Central Statistics Office
Denemarken	– De Danske Statsbaner (DSB)
Griekenland	– Hellenic Railways Organization (OSE)
Portugal	– Caminhos-de-Ferro Portugueses (CP)

# Índice

	<i>Página</i>
Prefácio .....	XXXVI
Notas metodológicas .....	XXXVI
Grupos de mercadorias .....	XXXVII
Símbolos e abreviaturas .....	XXXVIII
Fontes .....	XXXVIII
COMENTÁRIOS E GRÁFICOS .....	1
QUADROS .....	15
<b>1. Tráfego total</b>	
1.1 Tráfego nacional e internacional por grupo de mercadorias – toneladas, tkm .	16
1.2 Tráfego nacional e internacional por relação de tráfego e por mês – toneladas .....	23
1.3 Tráfego nacional, internacional e em trânsito por contentores e por estrada/caminho-de-ferro – número, toneladas .....	36
<b>2. Tráfego internacional</b>	
2.1 Tráfego internacional por país e grupo de mercadorias – toneladas .....	42
2.2 Tráfego internacional por país e grupo de mercadorias – tkm .....	66
2.3.1 Tráfego internacional por relação e capítulo NST/R – toneladas .....	90
2.3.2 Tráfego internacional por relação e grupo de mercadorias – toneladas .....	92
2.4 Tráfego internacional por relação – tkm .....	96
<b>3. Tráfego em trânsito</b>	
3.1 Tráfego em trânsito por grupo de mercadorias – toneladas, tkm .....	97
3.2 Tráfego em trânsito por país – toneladas .....	101
3.3 Tráfego em trânsito por país .....	112
<b>4. Tráfego nacional</b>	
4.1 Tráfego nacional por escalão de distância e grupo de mercadorias – toneladas .....	124
4.2 Tráfego nacional por escalão de distância e grupo de mercadorias – tkm ...	129
<b>5. Tráfego regional</b>	
5.1 Tráfego nacional por região – toneladas .....	134
5.2 Tráfego nacional por região e grupo de mercadorias – toneladas .....	139



## Prefácio

O Serviço de Estatística das Comunidades Europeias publica os resultados estatísticos relativos aos transportes ferroviários de mercadorias em conformidade com a Directiva 80/1177/CEE do Conselho, de 4 de Dezembro de 1980.

O Serviço de Estatística das Comunidades Europeias agradece aos serviços de estatísticas dos transportes e às autoridades competentes dos Estados-membros a sua colaboração activa.

Luxemburgo, Abril de 1990

## Notas metodológicas

PT

### Base jurídica

Directiva 80/1177/CEE do Conselho, de 4 de Dezembro de 1980 (JO L 350 de 23. 12. 1980, p. 23).

### Âmbito de aplicação

Os Estados-membros estabelecerão estatísticas sobre o transporte de mercadorias nas principais redes de caminho-de-ferro situadas no seu território e abertas ao tráfego público.

A directiva não se aplica aos seguintes transportes ferroviários de mercadorias: tráfego de serviço efectado para fins não comerciais, bagagens e viaturas que acompanham os passageiros e correio por conta das administrações dos correios.

### Tipo de remessa

Remessa por vagão completo ou comboio completo: remessa de mercadorias incluindo o conjunto de pequenas remessas, para a qual está tabelada a utilização exclusiva do vagão ou comboio, quer seja utilizada a capacidade total do vagão ou apenas uma parte.

Pequenas remessas: outras remessas de mercadorias, compreendendo os volumes expresso e outras.

### Contentor grande

Contentor de 6,1 m (20 pés) ou mais de comprimento exterior.

### Peso em transporte combinado

Salvo indicação contrária, o peso indicado compreende o peso do contentor ou do veículo rodoviário.

### Tráfego

Por tráfego entende-se o tráfego sem transbordo.

### Nota geral

Os quadros EUR compreendem o total dos dados disponíveis dos Estados-membros. Os quadros 1A e 1B (\*) referem-se aos comboios e vagões completos, bem como às pequenas remessas; os outros quadros referem-se apenas aos comboios e vagões completos.

### República Federal da Alemanha

Quadro 7 (tráfego por contentor e por estrada/caminho-de-ferro), número de contentores vazios: excluem-se os contentores pertencentes à Deutsche Bundesbahn; o peso indicado é o peso líquido do carregamento (exclui-se o peso do contentor ou do veículo rodoviário).

### Reino Unido – Irlanda

Os dados relativos ao tráfego internacional entre a Irlanda e a Irlanda do Norte são registados pela Irlanda como tráfego nacional.

(\*) Os números utilizados na directiva são indicados entre parêntesis ao lado do número de cada quadro.



## Grupos de mercadorias

Grupos de mercadorias	Capítulo da NST/R <sup>(1)</sup>	Grupos de NST/R <sup>(1)</sup>	Descrição
1	0	01	Cereais
2		02, 03	Batatas, outros legumes frescos ou congelados, frutos frescos
3		00, 06	Animais vivos, beterraba sacarina
4		05	Madeira e cortiça
5		04, 09	Matérias têxteis e desperdícios, outras matérias-primas de origem animal ou vegetal
6	1	11, 12, 13, 14, 16, 17	Produtos alimentares e forragens
7		18	Oleaginosas
8	2	21, 22, 23	Combustíveis minerais sólidos
9	3	31	Petróleo bruto
10		32, 33, 34	Produtos petrolíferos
11	4	41, 46	Minérios de ferro, sucata, poeiras dos altos-fornos (pó de goela)
12		45	Minérios e desperdícios não ferrosos
13	5	51, 52, 53, 54, 55, 56	Produtos metalúrgicos
14	6	64, 69	Cimentos, cal, materiais de construção manufacturados
15		61, 62, 63, 65	Minerais brutos ou manufacturados
16	7	71, 72	Adbos naturais ou manufacturados
17	8	83	Produtos carboquímicos, alcatrões
18		81, 82, 89	Produtos químicos, excepto produtos carboquímicos e alcatrões
19		84	Celulose e desperdícios
20	9	91, 92, 93	Veículos e material de transporte, máquinas, motores, mesmo desmontados, e peças
21		94	Artigos metálicos
22		95	Vidro, produtos vidreiros, produtos cerâmicos
23		96, 97	Couros, têxteis, vestuário, artigos manufacturados diversos
24		99	Artigos diversos

<sup>(1)</sup> Publicação do Serviço de Estatística das Comunidades Europeias, edição 1968.



## Símbolos e abreviaturas

- O fenómeno não existe
- 0 Dado inferior a metade da unidade utilizada
- : Dado não disponível
- . Não é aplicável
- Mio Milhão
- t tonelada
- tkm tonelada-quilómetro

Devido ao arredondamento dos dados, alguns totais podem não corresponder exactamente à soma dos elementos correspondentes.

## Fonte

- |                               |  |
|-------------------------------|--|
| Espanha                       | – Red Nacional de Ferrocarriles Españoles (RENFE)  |
| República Federal da Alemanha | – Statistisches Bundesamt  |
| França                        | – Société Nationale des Chemins de Fer Français (SNCF)   |
| Itália                        | – Azienda autonoma delle Ferrovie dello Stato (FS)   |
| Países Baixos                 | – Centraal Bureau voor de Statistiek   |
| Bélgica                       | – Société Nationale des Chemins de Fer Belges (SNCB)<br>Nationale Maatschappij der Belgische Spoorwegen (NMBS) |
| Luxemburgo                    | – Société Nationale des Chemins de Fer Luxembourgeois (CFL)  |
| Reino Unido                   | – Department of Transport  |
| Irlanda                       | – Central Statistics Office  |
| Dinamarca                     | – De Danske Statsbaner (DSB)   |
| Grécia                        | – Hellenic Railways Organization (OSE)   |
| Portugal                      | – Caminhos-de-Ferro Portugueses (CP)   |



**Comentarios y gráficos**  
**Bemærkninger og grafiske fremstillinger**  
**Kommentare und Schaubilder**  
**Σχόλια και γραφικές παραστάσεις**  
**Comments and graphs**  
**Commentaires et graphiques**  
**Spiegazioni e grafici**  
**Commentaar en grafieken**  
**Comentários e gráficos**



## Erläuterung der Ergebnisse

### Verkehr insgesamt

1988 betrug das Gesamtaufkommen <sup>(1)</sup> im Eisenbahngüterverkehr der Europäischen Gemeinschaft (EUR 12) 693 402 000 Tonnen. Dies bedeutet eine Zunahme um 1,9 % gegenüber dem Vorjahr. Dieses Verkehrsaufkommen verteilt sich wie folgt auf die Mitgliedstaaten: BR Deutschland 39,4 %, Frankreich 17,1 %, Italien 6,5 %, Niederlande 1,7 %, Belgien 6,4 %, Luxemburg 1,3 %, Vereinigtes Königreich 21,5 %, Irland 0,4 %, Dänemark 0,6 %, Griechenland 0,6 %, Spanien 3,7 % und Portugal 0,8 %.

Für zwei Mitgliedstaaten, nämlich Irland und Spanien, ist ein Rückgang der Tonnage festzustellen. Alle anderen Mitgliedstaaten verzeichnen eine Zunahme, die in Luxemburg (9,9 %) und den Niederlanden (7,1 %) am stärksten ist.

In Tonnenkilometern ausgedrückt, ergibt sich eine Gesamtsumme von 162 205 Mio tkm (EUR 12); dies stellt eine Zunahme um 2,6 % gegenüber dem Vorjahr dar.

Nach NST/R-Kapiteln (NST/R = Einheitliches Güterverzeichnis für die Verkehrsstatistik, überarbeitete Fassung) verteilt sich das Verkehrsaufkommen (EUR 12) wie folgt: landwirtschaftliche Erzeugnisse 4,7 %, Nahrungsmittel 3,4 %, feste mineralische Brennstoffe 25,0 %, Mineralölzeugnisse 7,4 %, Erze und Metallabfälle 11,2 %, Metallerzeugnisse 15,4 %, Steine, Erden und Baustoffe 12,6 %, Düngemittel 2,8 %, chemische Erzeugnisse 5,5 % und Fertigwaren 12,0 %.

### Innerstaatlicher Verkehr

1988 betrug das Aufkommen im innerstaatlichen Verkehr 567 289 000 Tonnen (EUR 12); dies bedeutet eine Zunahme um 1,8 % gegenüber dem Vorjahr. Nach Mitgliedstaaten verteilt sich das Verkehrsaufkommen wie folgt: BR Deutschland 39,4 %, Frankreich 18,0 %, Italien 3,4 %, Niederlande 0,9 %, Belgien 5,4 %, Luxemburg 0,5 %, Vereinigtes Königreich 26,2 %, Irland 0,5 %, Dänemark 0,4 %, Griechenland 0,2 %, Spanien 4,2 % und Portugal 0,9 %.

Nach NST/R-Kapiteln ergibt sich folgende Verteilung des innerstaatlichen Verkehrsaufkommens (in t): landwirtschaftliche

Erzeugnisse 3,8 %, Nahrungsmittel 3,0 %, feste mineralische Brennstoffe 29,0 %, Mineralölzeugnisse 7,3 %, Erze und Metallabfälle 11,8 %, Metallerzeugnisse 14,4 %, Steine, Erden und Baustoffe 13,9 %, Düngemittel 2,7 %, chemische Erzeugnisse 4,5 % und Fertigwaren 9,6 %.

Aufgeschlüsselt nach Entfernungsabschnitten ergibt sich folgendes Bild: 32,5 % des innerstaatlichen Verkehrsaufkommens (in t) wurden über eine Entfernung von weniger als 50 km, 25,3 % über eine Entfernung zwischen 50 und 150 km, 31,6 % über eine Entfernung zwischen 150 und 500 km und 10,6 % über eine Entfernung von 500 km und mehr befördert.

### Intra-EUR-Verkehr

Das Intra-EUR-Aufkommen betrug 68 376 000 Tonnen (EUR 12). Dies bedeutet eine Zunahme um 6,7 % gegenüber dem Vorjahr. Für die einzelnen Mitgliedstaaten ergeben sich (auf der Grundlage der Entladungen) folgende Anteile: BR Deutschland 21,7 %, Frankreich 18,4 %, Italien 22,6 %, Niederlande 7,0 %, Belgien 16,6 %, Luxemburg 8,7 %, Vereinigtes Königreich 0,6 %, Dänemark 1,4 %, Griechenland 0,1 %, Spanien 2,1 % und Portugal 0,6 %.

Die Aufgliederung des Verkehrsaufkommens (in t) nach NST/R-Kapiteln ergibt folgendes Bild: landwirtschaftliche Erzeugnisse 6,8 %, Nahrungsmittel 5,0 %, feste mineralische Brennstoffe 7,8 %, Mineralölzeugnisse 3,6 %, Erze und Metallabfälle 12,6 %, Metallerzeugnisse 22,0 %, Steine, Erden und Baustoffe 7,9 %, Düngemittel 3,2 %, chemische Erzeugnisse 7,2 % und Fertigwaren 23,9 %.

### Extra-EUR-Verkehr

Das Extra-EUR-Aufkommen belief sich auf 57 737 000 Tonnen (EUR 12); dies bedeutet einen Rückgang um 2,6 % gegenüber 1987. 60,5 % der Entladungen kamen aus Staatshandelsländern. Die nach den Entladungen wichtigsten Herkunftsländer waren: Deutsche Demokratische Republik mit 31,0 %, Österreich 17,7 %, Tschechoslowakei 14,2 % und Schweiz 13,2 %. Die Beladungen waren hauptsächlich für folgende Länder bestimmt: Schweiz 30,7 %, Österreich 24,7 % und Deutsche Demokratische Republik 14,6 %.

<sup>(1)</sup> Ohne Durchgangsverkehr.



# Carriage of goods by rail – 1988

## Comments

EN

### Total traffic

In 1988 total rail traffic<sup>1</sup> in the European Community amounted to 693 402 000 tonnes (EUR 12), representing an increase of 1.9% compared with the previous year. The breakdown by Member State was as follows: Federal Republic of Germany 39.4%, France 17.1%, Italy 6.5%, the Netherlands 1.7%, Belgium 6.4%, Luxembourg 1.3%, United Kingdom 21.5%, Ireland 0.4%, Denmark 0.6%, Greece 0.6%, Spain 3.7% and Portugal 0.8%.

There was a tonnage fall in two Member States: Ireland and Spain; all other Member States recorded an increase, the most significant being in Luxembourg (9.9%) and in the Netherlands (7.1%); in million tonne/km, the total was 162 205 (EUR 12), representing an increase of 2.6% in comparison with the previous year.

The breakdown of traffic tonnage by product group of the Standard Nomenclature of Goods for Transport Statistics, revised version, was as follows (EUR 12): agricultural products 4.7%, foodstuffs 3.4%, solid mineral fuels 25.0%, petroleum products 7.4%, ores and metal waste 11.2%, metal products 15.4%, minerals and building materials 12.6%, fertilizers 2.8%, chemical products 5.5% and manufactured articles 12.0%.

### National traffic

National traffic in 1988 amounted to 567 289 000 tonnes (EUR 12). This represents an increase of 1.8% compared with the previous year. The breakdown by Member State was as follows: Federal Republic of Germany 39.4%, France 18.0%, Italy 3.4%, the Netherlands 0.9%, Belgium 5.4%, Luxembourg 0.5%, United Kingdom 26.2%, Ireland 0.5%, Denmark 0.4%, Greece 0.2%, Spain 4.2% and Portugal 0.9%.

The breakdown of national traffic tonnage by product group of the Standard Nomenclature of Goods for Transport Statistics

is: agricultural products 3.8%, foodstuffs 3.0%, solid mineral fuels 29.0%, petroleum products 7.3%, ores and metal waste 11.8%, metal products 14.4%, minerals and building materials 13.9%, fertilizers 2.7%, chemical products 4.5% and manufactured articles 9.6%.

As regards breakdown by distance, 32.5% of national traffic (tonnes) was over a distance of under 50 km, 25.3% between 50 and 150 km, 31.6% between 150 and 500 km and 10.6% 500 km or more.

### Intra-EUR traffic

Intra-EUR traffic totalled 683 760 000 tonnes (EUR 12). This represented an increase of 6.7% compared with the previous year.

The breakdown by Member State (basis: unloading) was: Federal Republic of Germany 21.7%, France 18.4%, Italy 22.6%, the Netherlands 7.0%, Belgium 16.6%, Luxembourg 8.7%, United Kingdom 0.6%, Denmark 1.4%, Greece 0.1%, Spain 2.1% and Portugal 0.6%.

The breakdown of traffic tonnage by product group of the Standard Nomenclature of Goods for Transport Statistics was: agricultural products 6.8%, foodstuffs 5.0%, solid mineral fuels 7.8%, petroleum products 3.6%, ores and metal waste 12.6%, metal products 22.0%, minerals and building materials 7.9%, fertilizers 3.2%, chemical products 7.2% and manufactured articles 23.9%.

### Extra-EUR traffic

Extra-EUR traffic totalled 57 737 000 tonnes (EUR 12). This represented a fall of 2.6% compared with 1987. 60.5% of goods delivered came from State-trading countries. The major countries for unloading were: German Democratic Republic 31.0%, Austria 17.7%, Czechoslovakia 14.2% and Switzerland 13.2%. The main shipments were to: Switzerland 30.7%, Austria 24.7% and the German Democratic Republic 14.6%.





# Transport de marchandises – 1988

## Chemin de fer

### Commentaires

#### Trafic total

En 1988, le trafic total <sup>(1)</sup> par chemin de fer se monte à 693 402 000 tonnes dans la Communauté européenne (EUR 12); cette dernière donnée représente une augmentation de 1,9 % par rapport à l'année précédente. La répartition de ce trafic par État membre est la suivante: RF d'Allemagne 39,4 %, France 17,1 %, Italie 6,5 %, Pays-Bas 1,7 %, Belgique 6,4 %, Luxembourg 1,3 %, Royaume-Uni 21,5 %, Irlande 0,4 %, Danemark 0,6 %, Grèce 0,6 %, Espagne 3,7 % et Portugal 0,8 %.

On note des diminutions en tonnage pour deux États membres: l'Irlande et l'Espagne; tous les autres États membres notent des augmentations, dont les plus importantes pour le Luxembourg (9,9 %) et les Pays-Bas (7,1 %).

En tonnes-kilomètres, on note un total de 162 205 millions de tkm (EUR 12), ce qui représente une augmentation de 2,6 % par rapport à l'année précédente.

La répartition du trafic (tonnes) par chapitre NSTR (nomenclature uniforme de marchandises pour les statistiques de transports, révisée) est la suivante (EUR 12): produits agricoles 4,7 %, denrées alimentaires 3,4 %, combustibles minéraux solides 25,0 %, produits pétroliers 7,4 %, minerais et déchets pour la métallurgie 11,2 %, produits métallurgiques 15,4 %, minéraux et matériaux pour la construction 12,6 %, engrais 2,8 %, produits chimiques 5,5 % et articles manufacturés 12,0 %.

#### Trafic national

En 1988, le trafic national se monte à 567 289 000 tonnes (EUR 12).

Cela représente une augmentation de 1,8 % par rapport à l'année précédente. La répartition de ce trafic par État membre est la suivante: RF d'Allemagne 39,4 %, France 18,0 %, Italie 3,4 %, Pays-Bas 0,9 %, Belgique 5,4 %, Luxembourg 0,5 %, Royaume-Uni 26,2 %, Irlande 0,5 %, Danemark 0,4 %, Grèce 0,2 %, Espagne 4,2 % et Portugal 0,9 %.

La répartition du trafic national (tonnes) par chapitre NSTR est la suivante: produits agricoles 3,8 %, denrées alimentaires

3,0 %, combustibles minéraux solides 29,0 %, produits pétroliers 7,3 %, minerais et déchets pour la métallurgie 11,8 %, produits métallurgiques 14,4 %, minéraux et matériaux pour la construction 13,9 %, engrais 2,7 %, produits chimiques 4,5 % et articles manufacturés 9,6 %.

Par tranche de distance, on note que 32,5 % du trafic national (tonnes) se fait sur une distance de moins de 50 km, 25,3 % sur une distance entre 50 et 150 km, 31,6 % sur une distance entre 150 et 500 km et 10,6 % sur une distance de 500 km et plus.

#### Trafic intra-EUR

Le trafic intra-EUR se monte à 68 376 000 tonnes (EUR 12).

Cela représente une augmentation de 6,7 % par rapport à l'année précédente. La répartition de ce trafic par État membre (sur base du déchargement) est la suivante: RF d'Allemagne 21,7 %, France 18,4 %, Italie 22,6 %, Pays-Bas 7,0 %, Belgique 16,6 %, Luxembourg 8,7 %, Royaume-Uni 0,6 %, Danemark 1,4 %, Grèce 0,1 %, Espagne 2,1 % et Portugal 0,6 %.

La répartition du trafic (tonnes) par chapitre NSTR se présente ainsi: produits agricoles 6,8 %, denrées alimentaires 5,0 %, combustibles minéraux solides 7,8 %, produits pétroliers 3,6 %, minerais et déchets pour la métallurgie 12,6 %, produits métallurgiques 22,0 %, minéraux et matériaux pour la construction 7,9 %, engrais 3,2 %, produits chimiques 7,2 % et articles manufacturés 23,9 %.

#### Trafic extra-EUR

Le trafic extra-EUR s'élève à 57 737 000 tonnes (EUR 12).

Cela représente une diminution de 2,6 % par rapport à 1987. 60,5 % des réceptions proviennent de pays à commerce d'État. Les pays les plus importants pour les réceptions sont les suivants: République démocratique allemande 31,0 %, Autriche 17,7 %, Tchécoslovaquie 14,2 % et Suisse 13,2 %. Les expéditions se font principalement vers les pays suivants: Suisse 30,7 %, Autriche 24,7 % et République démocratique allemande 14,6 %.

<sup>(1)</sup> Sans transit.



**EUR 1988 Eisenbahngüterverkehr, Tonnen**  
**Änderung in % gegenüber dem Vorjahr**

**Goods transport by rail, tonnes**  
**% change on previous year**

**Transports de marchandises par chemin de fer, tonnes**  
**Variation en % par rapport à l'année précédente**


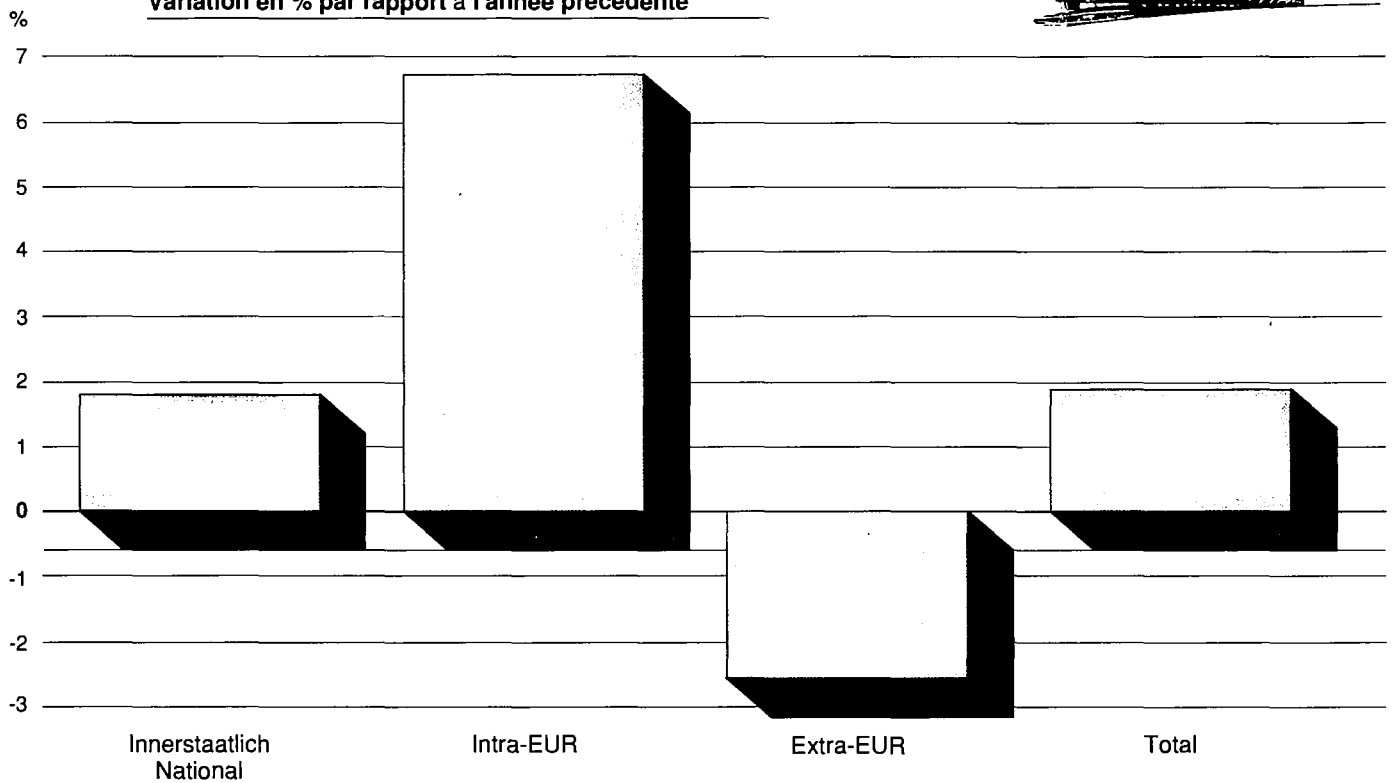


Schaubild 1  
 Graph 1  
 Graphique 1



**EUR 1988 Eisenbahngüterverkehr, Tonnen**  
**Gesamtverkehr (¹): Änderung in % gegenüber dem Vorjahr**

**Goods transport by rail, tonnes**  
**Total traffic (¹): % change on previous year**

**Transports de marchandises par chemin de fer, tonnes**  
**Traffic total (¹): variation en % par rapport à l'année précédente**


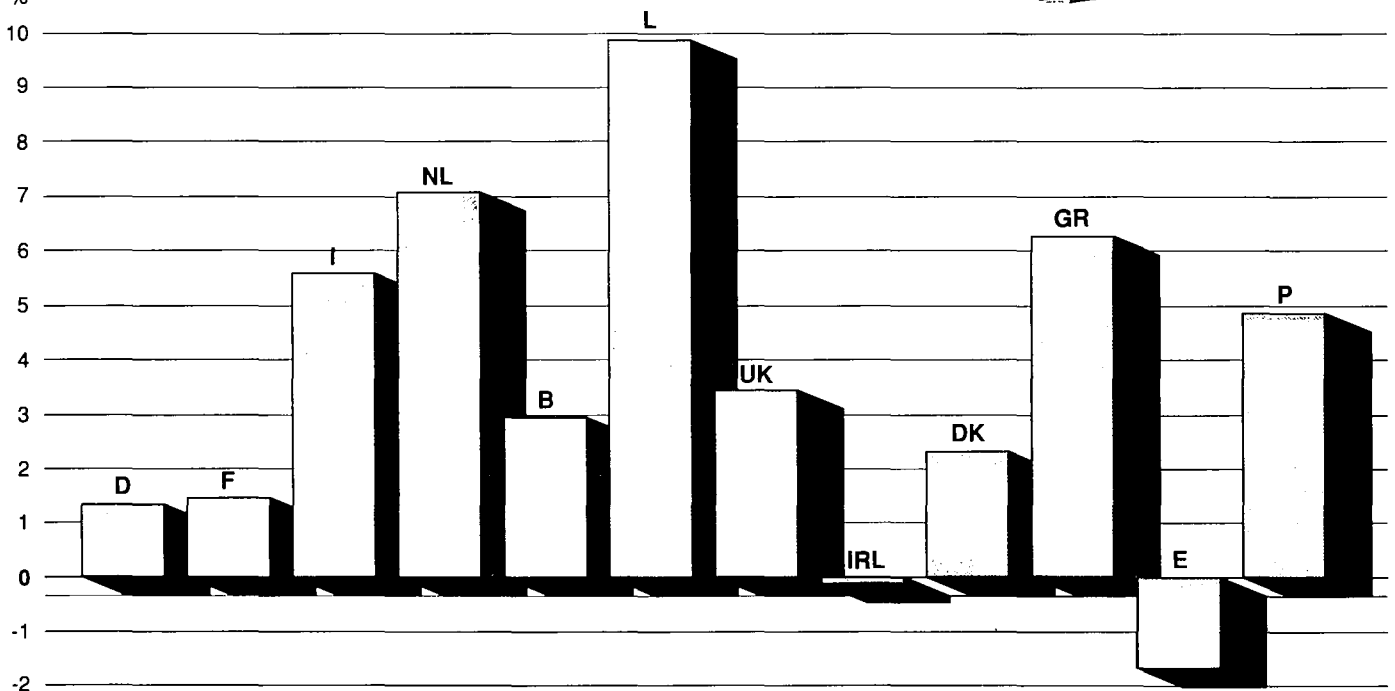


Schaubild 2  
 Graph 2  
 Graphique 2



(¹) Ohne Durchgangsverkehr. (¹) Excluding transit. (¹) Sans transit.

**EUR 1988 Eisenbahngüterverkehr, Tonnen  
In % des Gesamtverkehrs (\*)**

**Goods transport by rail, tonnes  
As % of total traffic (\*)**

**Transports de marchandises par chemin de fer, tonnes  
En % du trafic total (\*)**


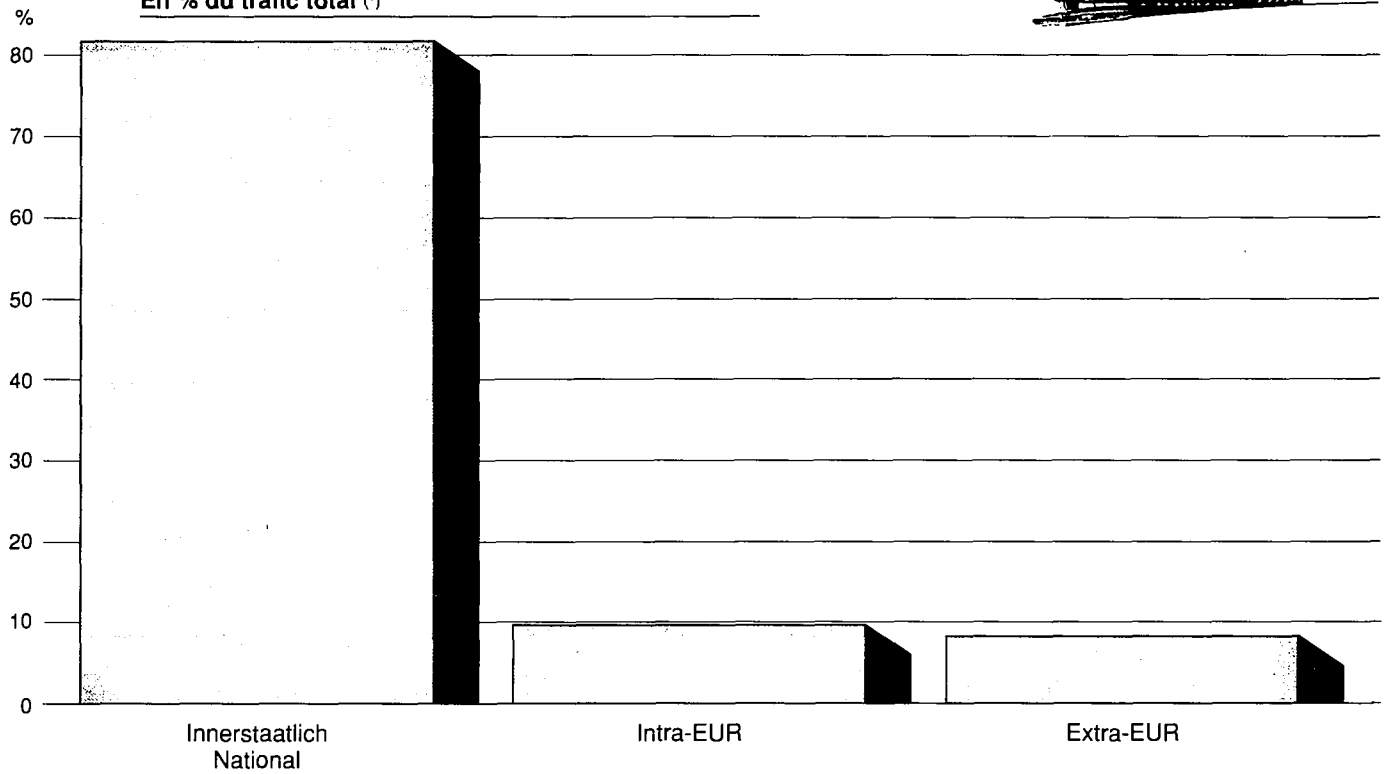


Schaubild  
Graph  
Graphique 3



(\*) Ohne Durchgangsverkehr. (\*) Excluding transit. (\*) Sans transit.

**EUR 1988 Eisenbahngüterverkehr, Tonnen  
Innerstaatlicher Verkehr in % des Gesamtverkehrs**

**Goods transport by rail, tonnes  
National traffic as % of total traffic**

**Transports de marchandises par chemin de fer, tonnes  
Trafic national en % du trafic total**


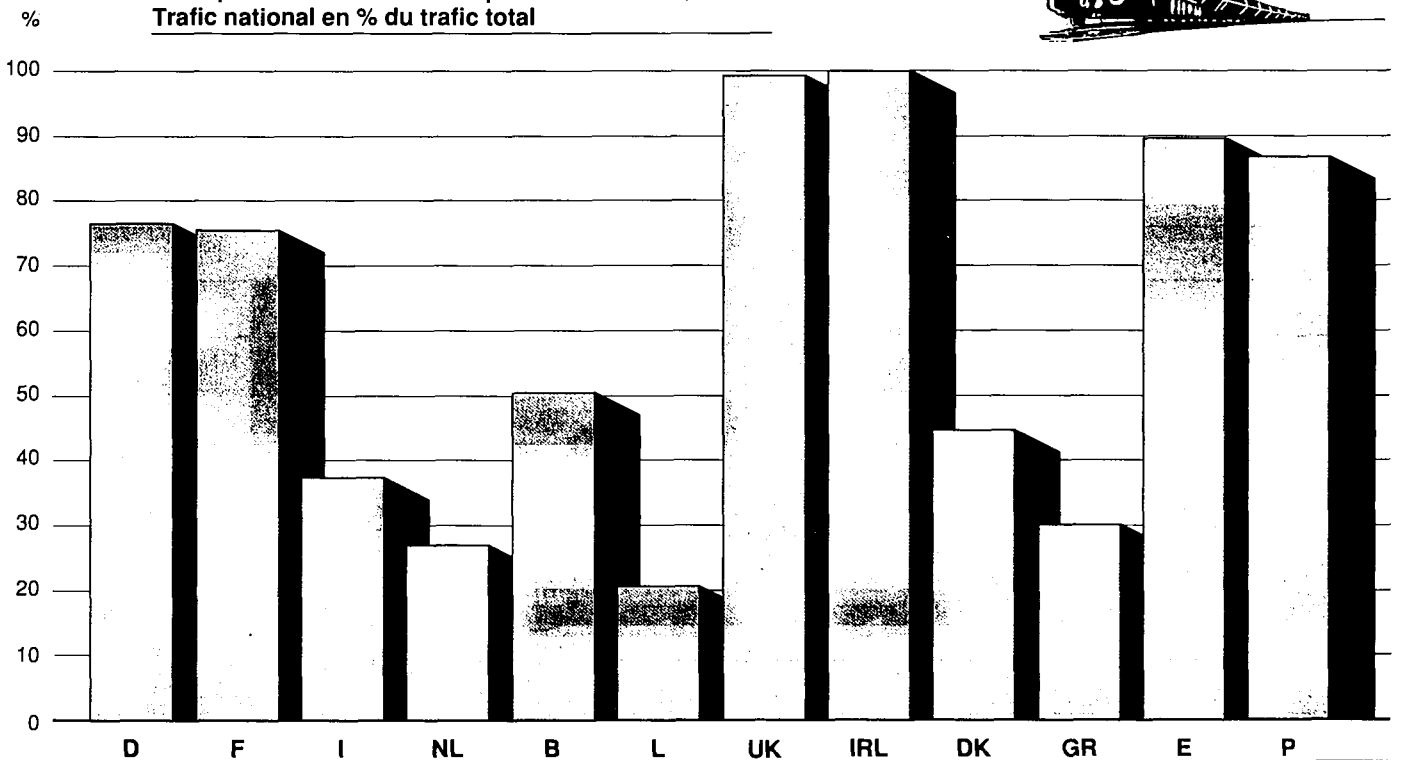


Schaubild  
Graph  
Graphique 4



**EUR 1988 Eisenbahngüterverkehr, Tonnen**  
**Güter in % des innerstaatlichen Verkehrs**

**Goods transport by rail, tonnes**  
**Goods as % of national traffic**

**Transports de marchandises par chemin de fer, tonnes**  
**Marchandises en % du trafic national**


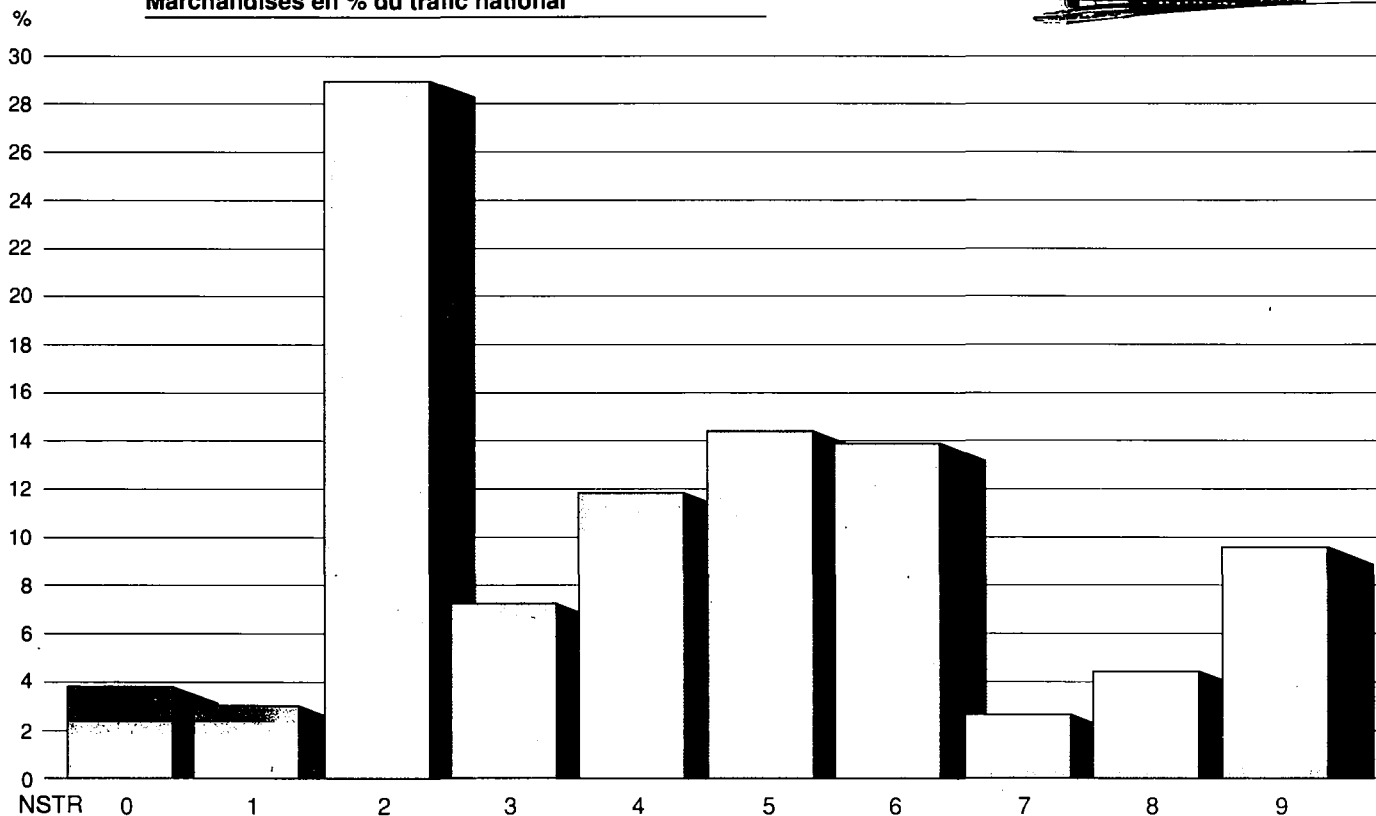


Schaubild 5  
 Graph 5  
 Graphique 5



**EUR 1988 Eisenbahngüterverkehr, Tonnen**  
**Güter in % des Intra-EUR-Verkehrs**

**Goods transport by rail, tonnes**  
**Goods as % of intra-EUR traffic**

**Transports de marchandises par chemin de fer, tonnes**  
**Marchandises en % du trafic intra-EUR**


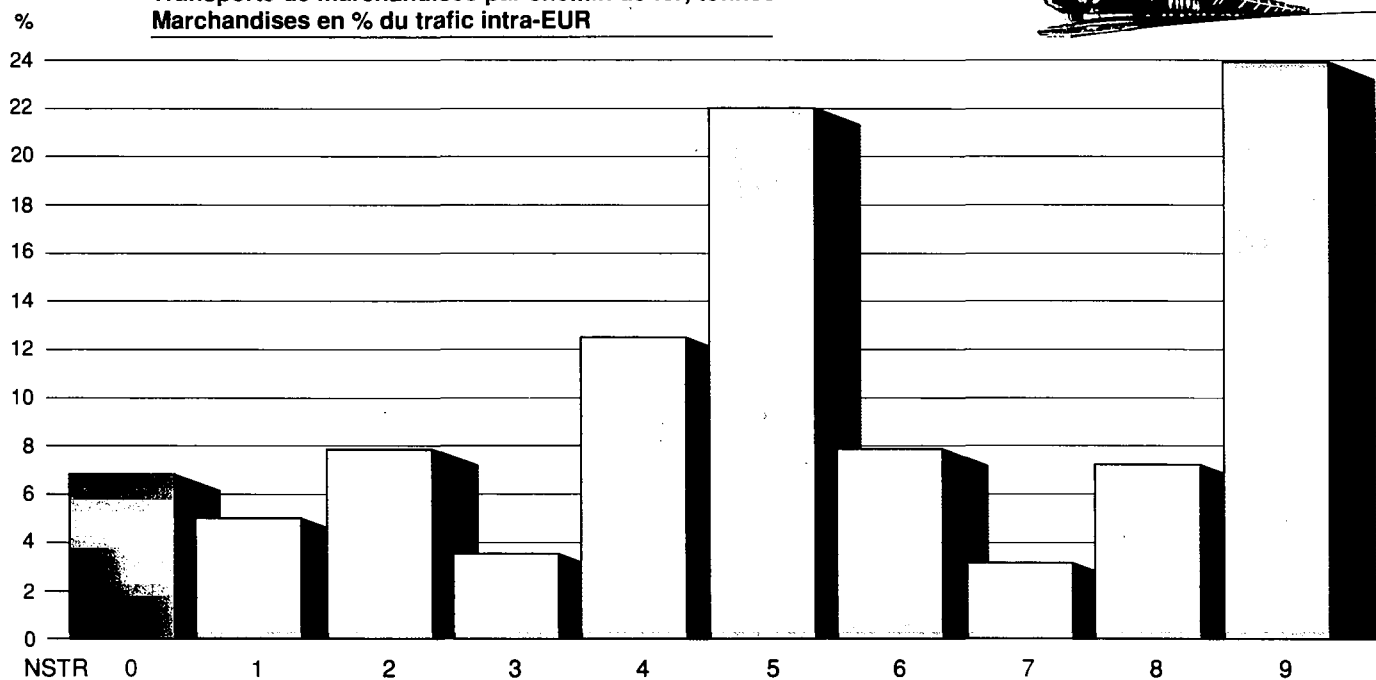


Schaubild 6  
 Graph 6  
 Graphique 6

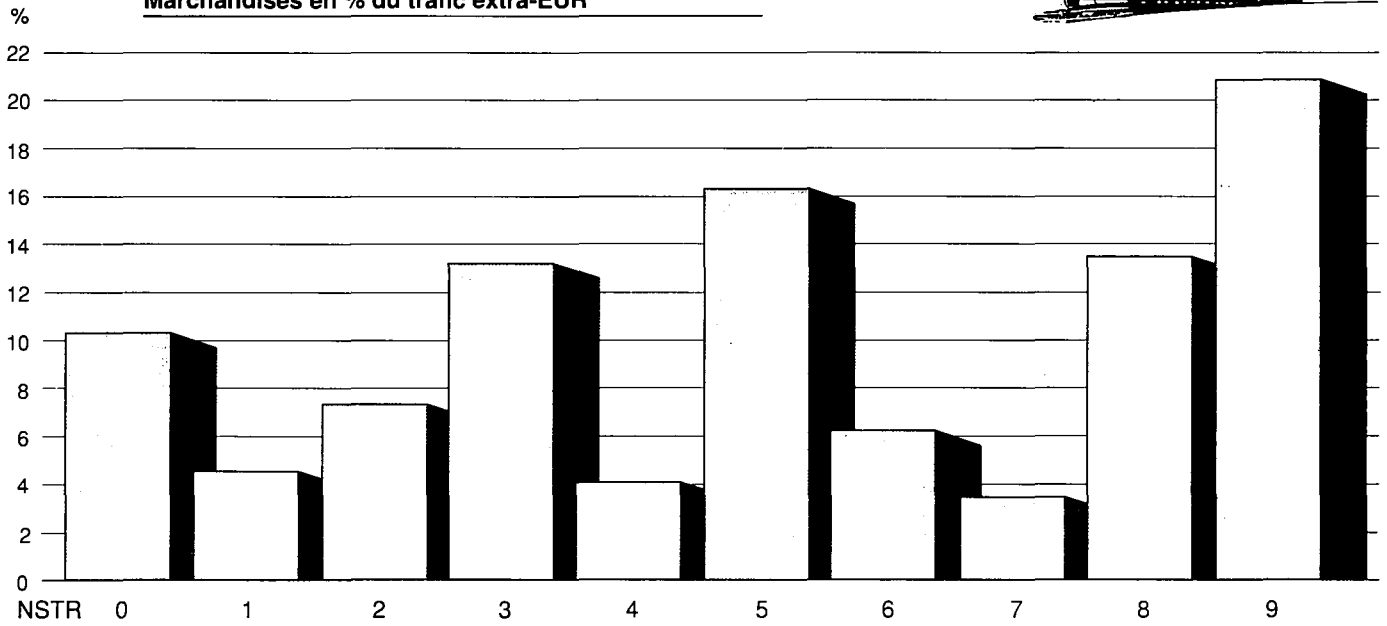



<b>NSTR-Kapitel</b>	<b>0</b>	<b>1</b>	<b>2</b>	<b>3</b>	<b>4</b>
<b>NSTR chapters</b>	Landwirtschaftliche Erzeugnisse	Nahrungsmittel	Feste mineralische Brennstoffe	Mineralölerzeugnisse	Erze und Metallabfälle
<b>Chapitres NSTR</b>	Agricultural products	Foodstuffs	Solid mineral fuels	Petroleum products	Ores and metal waste
	Produits agricoles	Denrées alimentaires	Combustibles minéraux solides	Produits pétroliers	Minerais et déchets pour la métallurgie

EUR 1988 Eisenbahngüterverkehr, Tonnen  
Güter in % des Extra-EUR-Verkehrs

Goods transport by rail, tonnes  
Goods as % of extra-EUR traffic

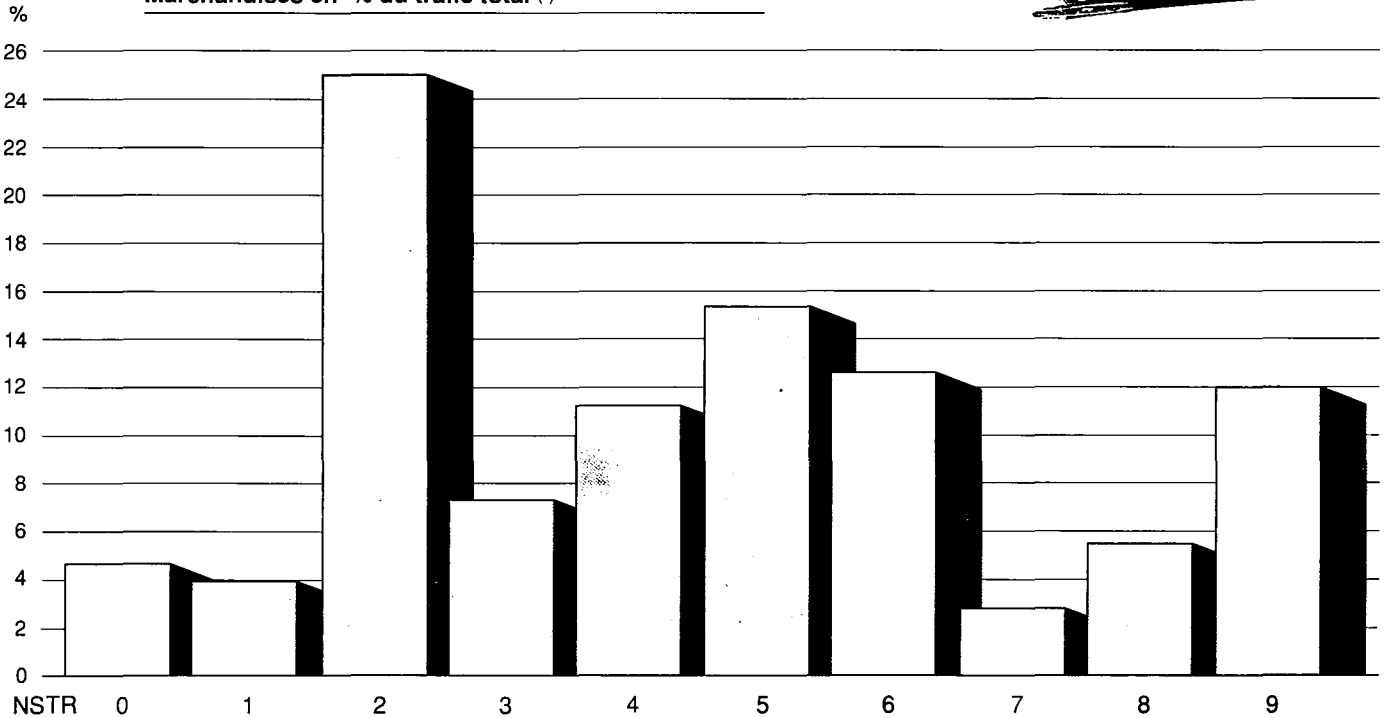
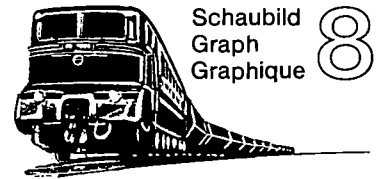
Transports de marchandises par chemin de fer, tonnes  
Marchandises en % du trafic extra-EUR



EUR 1988 Eisenbahngüterverkehr, Tonnen  
Güter in % des Gesamtverkehrs (¹)

Goods transport by rail, tonnes  
Goods as % of total traffic (¹)

Transports de marchandises par chemin de fer, tonnes  
Marchandises en % du trafic total (¹)

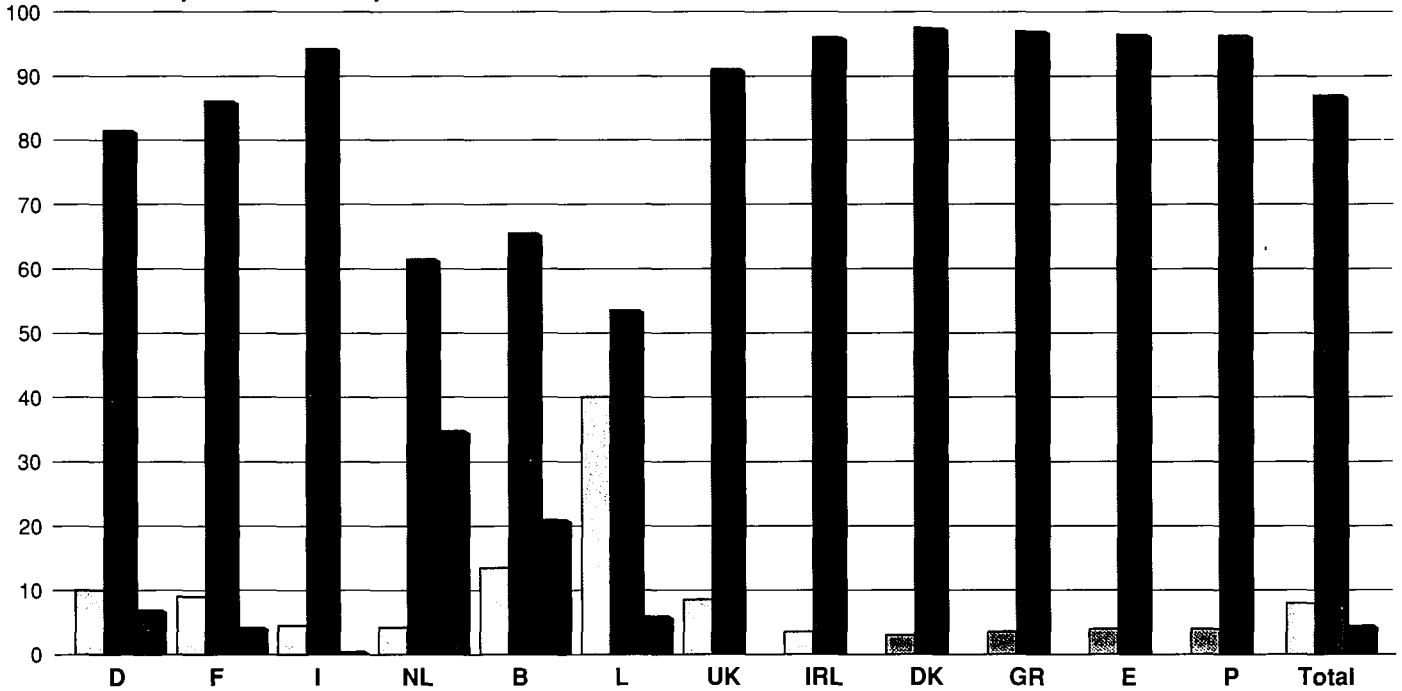


(¹) Ohne Durchgangsverkehr. (¹) Excluding transit. (¹) Sans transit.

5 Metallerzeugnisse Metal products Produits métallurgiques	6 Steine, Erden und Baustoffe Minerals and building materials Minéraux et matériaux de construction	7 Düngemittel Fertilizers Engrais	8 Chemische Erzeugnisse Chemicals Produits chimiques	9 Fertigwaren Manufactured articles Articles manufacturés
---	--	--	---	--

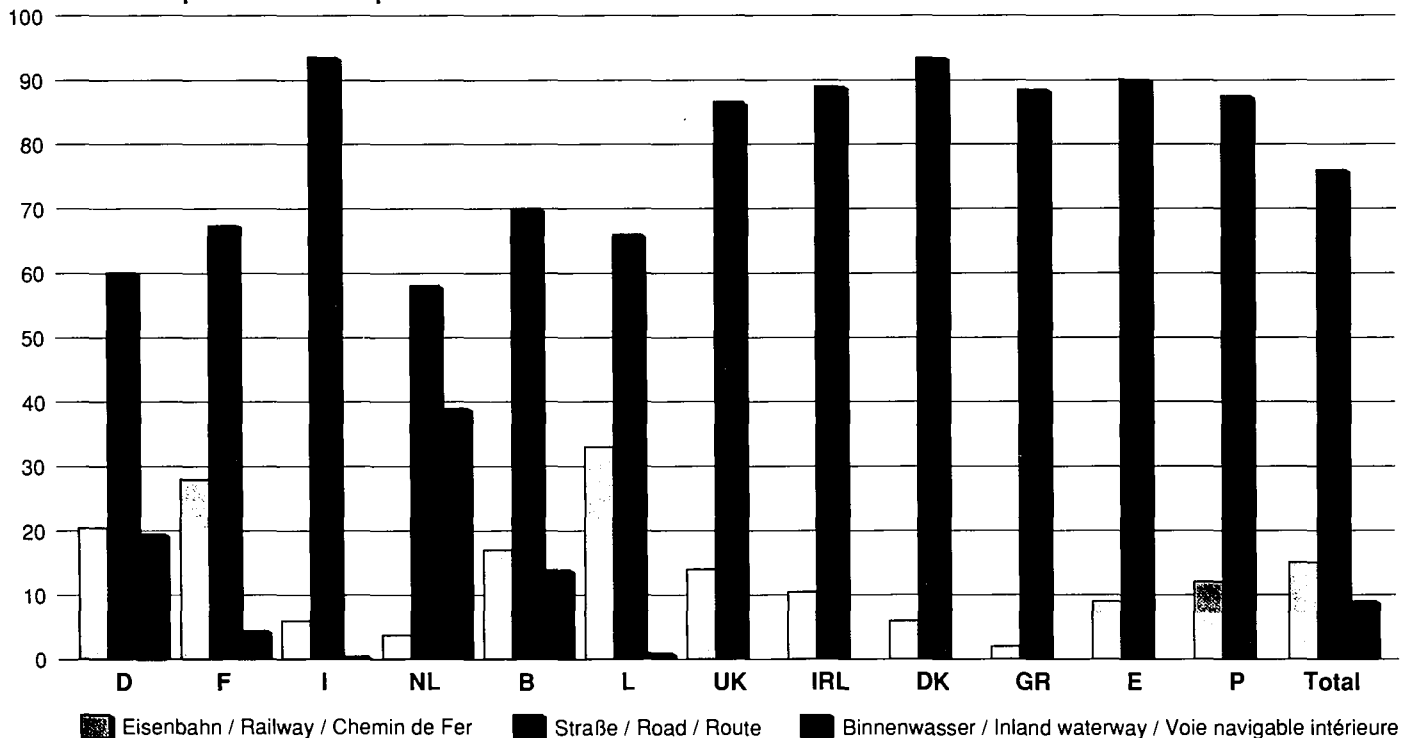
**EUR 1987 Güterverkehr**  
**Gesamtverkehr <sup>(1)</sup> <sup>(2)</sup> <sup>(3)</sup>, Tonnen**  
**Anteil der Verkehrsarten nach Mitgliedstaat**  
**Goods transport**  
**Total traffic <sup>(1)</sup> <sup>(2)</sup> <sup>(3)</sup>, tonnes**  
**Modal share by Member State**  
**Transports de marchandises**  
**Trafic total <sup>(1)</sup> <sup>(2)</sup> <sup>(3)</sup>, tonnes**  
**Répartition modale par État membre**

Schaubild 9  
 Graph 9  
 Graphique 9



**EUR 1987 Güterverkehr**  
**Innerstaatlicher und Intra-EUR-Verkehr <sup>(1)</sup> <sup>(2)</sup> <sup>(3)</sup>, tkm**  
**Anteil der Verkehrsarten nach Mitgliedstaat**  
**Goods transport**  
**National and intra-EUR traffic <sup>(1)</sup> <sup>(2)</sup> <sup>(3)</sup>, tkm**  
**Modal share by Member State**  
**Transports de marchandises**  
**Trafic national et intra-EUR <sup>(1)</sup> <sup>(2)</sup> <sup>(3)</sup>, tkm**  
**Répartition modale par État membre**

Schaubild 10  
 Graph 10  
 Graphique 10



(1) Ohne Durchgangsverkehr. Straße: Verkehr mit in der EG zugelassenen Nutzfahrzeugen. (1) Excluding transit. Road: traffic with commercial motor vehicles registered in the EC.

(2) Sans transit. Route: trafic par véhicules utilitaires immatriculés dans la CE.

(3) Für Italien und Portugal, nur innerstaatlicher Verkehr berücksichtigt. (3) For Italy and Portugal, only national traffic is considered. (3) Pour l'Italie et le Portugal, seulement le trafic national est considéré.

(3) Italia, Luxembourg = 1986.







**Cuadros  
Tabeller  
Tabellen  
Πίνακες  
Tables  
Tableaux  
Tabelle  
Tabellen  
Quadros**

## INNERSTAATLICHER UND GRENZUEBERSCHREITENDER VERKEHR NACH GUETERGRUPPE

BR DEUTSCHLAND

NATIONAL AND INTERNATIONAL TRAFFIC BY GROUP OF GOODS

1988

TRAFIC NATIONAL ET INTERNATIONAL PAR GROUPE DE MARCHANDISES

1000 T/MIO TKM

24 GUETERGRUPPE GROUP OF GOODS GROUPE DE MARCHANDISES	NST/R	INNERSTAATLICH NATIONAL		GRENZUEBERSCHREITEND - INTERNATIONAL			INSGESAMT TOTAL	
		1000 T (1)	MIO TKM (2)	BELADUNG LOADING CHARGEMENT 1000 T (3)	ENTLADUNG UNLOADING DECHARGEMENT 1000 T (4)	MIO TKM (5)	1000 T(a) (6)	MIO TKM(b) (7)
A. WAGENLADUNGEN FULL WAGONS WAGONS COMPLETS								
01	01	615	197	234	253	75	1102	273
02	02,03	602	239	259	561	330	1421	569
03	00,06	2883	167	22	1	2	2906	169
04	05	1053	360	1268	950	641	3271	1001
05	04,09	422	185	241	134	147	798	332
06	11,12,13,14,16,17	2181	662	1777	627	776	4585	1438
07	18	290	70	150	232	90	672	160
08	21,22,23	66625	6158	5280	3499	1384	75403	7542
09	31	1430	248	0	-	0	1430	248
10	32,33,34	15656	2770	937	4698	717	21290	3486
11	41,46	30493	4039	2358	3984	1374	36835	5413
12	45	1190	172	113	115	63	1419	235
13	51,52,53,54,55,56	42780	4929	5465	6746	3413	54991	8341
14	64,69	4044	517	154	721	263	4919	779
15	61,62,63,65	17249	1857	2215	1804	1049	21268	2906
16	71,72	5920	1502	813	1233	586	7965	2088
17	83	613	205	105	556	141	1273	346
18	81,82,89	9749	2756	3535	3014	1971	16299	4726
19	84	1333	615	456	312	354	2101	970
20	91,92,93	5356	2062	2360	968	1359	8684	3421
21	94	554	168	118	160	86	833	254
22	95	509	184	135	116	87	760	272
23	96,97	2187	918	580	1270	713	4036	1632
24	99	9195	3627	4047	3933	3440	17174	7067
25	ZUSAMMEN-TOTAL A	222927	34607	32624	35887	19060	291437	53667
B. STUECKGUT-SMALLS-DETAIL								
26		2891	.	-	-	.	2891	.
27	INSGES.-TOTAL A+B	225818	.	32624	35887	.	294328	.

## INNERSTAATLICHER UND GRENZUEBERSCHREITENDER VERKEHR NACH GUETERGRUPPE

FRANCE

NATIONAL AND INTERNATIONAL TRAFFIC BY GROUP OF GOODS

1988

TRAFIC NATIONAL ET INTERNATIONAL PAR GROUPE DE MARCHANDISES

1000 T/MIO TKM

24 GUETERGRUPPE GROUP OF GOODS GROUPE DE MARCHANDISES	NST/R	INNERSTAATLICH NATIONAL		GRENZUEBERSCHREITEND - INTERNATIONAL			INSGESAMT TOTAL	
		1000 T (1)	MIO TKM (2)	BELADUNG LOADING CHARGEMENT 1000 T (3)	ENTLADUNG UNLOADING DECHARGEMENT 1000 T (4)	MIO TKM (5)	1000 T(a) (6)	MIO TKM(b) (7)
A. WAGENLADUNGEN FULL WAGONS WAGONS COMPLETS								
01	01	7716	2674	2551	216	1260	10483	3934
02	02,03	588	364	169	63	188	820	552
03	00,06	51	35	1	4	2	56	37
04	05	1625	843	561	154	397	2341	1240
05	04,09	47	18	45	46	42	136	60
06	11,12,13,14,16,17	9225	4049	1734	228	796	11187	4845
07	18	1512	481	548	9	241	1869	722
08	21,22,23	8538	1838	671	1626	332	10834	2171
09	31	136	60	12	1	6	148	66
10	32,33,34	9047	2873	170	246	142	9462	3015
11	41,46	6072	1061	1718	257	509	8048	1569
12	45	1285	245	25	58	18	1369	262
13	51,52,53,54,55,56	13126	4010	4327	4676	2406	22129	6416
14	64,69	3619	1022	164	48	59	3830	1081
15	61,62,63,65	16190	4081	1436	237	887	17864	4968
16	71,72	4706	2178	438	1461	670	6604	2848
17	83	312	115	24	105	36	441	151
18	81,82,89	6689	2621	1448	1198	920	9334	3541
19	84	604	263	131	96	118	830	381
20	91,92,93	1955	1052	819	1319	1170	4073	2222
21	94	203	81	19	59	31	280	112
22	95	730	297	30	72	48	832	345
23	96,97	707	283	152	655	409	1513	692
24	99	7647	3921	1500	1536	2288	10683	6209
25	ZUSAMMEN-TOTAL A	102109	34464	18693	14368	12975	135170	47438
B. STUECKGUT-SMALLS-DETAIL								
26		1820	.	53	22	.	1895	.
27	INSGES.-TOTAL A+B	103929	.	18746	14390	.	137065	.

(a) SP/COL. 1+3+4

(b) SP/COL. 2+5

EISENBAHN - RAILWAY - CHEMIN DE FER							1.1.03	(1A)
INNERSTAATLICHER UND GRENZUEBERSCHREITENDER VERKEHR NACH GUETERGRUPPE							ITALIA	
NATIONAL AND INTERNATIONAL TRAFFIC BY GROUP OF GOODS							1988	
TRAFIC NATIONAL ET INTERNATIONAL PAR GROUPE DE MARCHANDISES							1000 T/MIO TKM	
24	NST/R	INNERSTAATLICH		GRENZUEBERSCHREITEND - INTERNATIONAL		INSGESAMT		
GUETERGRUPPE		NATIONAL		BELOADUNG	ENTLADUNG	TOTAL		
GROUP OF GOODS				LOADING	UNLOADING			
GROUPE DE MARCHANDISES				CHARGEMENT	DECHARGEMENT			
		1000 T	MIO TKM	1000 T	1000 T	MIO TKM	1000 T(a)	MIO TKM(b)
		(1)	(2)	(3)	(4)	(5)	(6)	(7)
A. WAGENLADUNGEN								
FULL WAGONS								
WAGONS COMPLETS								
01	01	52	42	25	1601	476	1679	517
02	02,03	131	120	715	82	863	928	983
03	00,06	60	38	1	135	50	195	88
04	05	914	558	13	1799	514	2727	1072
05	04,09	62	31	49	133	77	245	108
06	11,12,13,14,16,17	1118	803	436	298	307	1853	1110
07	18	231	104	10	25	149	266	121
08	21,22,23	258	107	38	366	149	662	256
09	31	0	0	0	0	0	0	0
10	32,33,34	481	166	399	525	324	1405	490
11	41,46	1759	361	34	2613	547	4406	908
12	45	173	47	58	61	30	292	77
13	51,52,53,54,55,56	6136	1626	1050	4025	1104	11212	2730
14	64,69	339	102	93	100	65	532	167
15	61,62,63,65	1599	533	169	2230	678	3998	1211
16	71,72	388	208	93	202	91	682	299
17	83	135	79	21	257	66	412	146
18	81,82,89	510	299	536	777	501	1823	800
19	84	104	34	18	537	194	659	228
20	91,92,93	551	371	949	850	675	2349	1046
21	94	103	52	54	27	25	185	78
22	95	85	51	49	78	63	1212	114
23	96,97	248	174	235	537	264	1020	438
24	99	3980	2734	4438	5555	1899	13973	4633
25	ZUSAMMEN-TOTAL A	19417	8642	9482	22815	8978	51714	17620
B. STUECKGUT-SMALLS-DETAIL								
27	INSGES.-TOTAL A+B	19556		9490	22826		51872	

EISENBAHN - RAILWAY - CHEMIN DE FER							1.1.04	(1A)
INNERSTAATLICHER UND GRENZUEBERSCHREITENDER VERKEHR NACH GUETERGRUPPE							NEDERLAND	
NATIONAL AND INTERNATIONAL TRAFFIC BY GROUP OF GOODS							1988	
TRAFIC NATIONAL ET INTERNATIDNAL PAR GROUPE DE MARCHANDISES							1000 T/MIO TKM	
24	NST/R	INNERSTAATLICH		GRENZUEBERSCHREITEND - INTERNATIONAL		INSGESAMT		
GUETERGRUPPE		NATIONAL		BELOADUNG	ENTLADUNG	TOTAL		
GROUP OF GOODS				LOADING	UNLOADING			
GROUPE DE MARCHANDISES				CHARGEMENT	DECHARGEMENT			
		1000 T	MIO TKM	1000 T	1000 T	MIO TKM	1000 T(a)	MIO TKM(b)
		(1)	(2)	(3)	(4)	(5)	(6)	(7)
A. WAGENLADUNGEN								
FULL WAGONS								
WAGONS COMPLETS								
01	01	0	0	9	229	25	237	25
02	02,03	0	0	51	14	10	65	10
03	00,06	370	58	0	0	0	371	58
04	05	1	0	7	25	6	33	6
05	04,09	0	0	17	19	5	36	5
06	11,12,13,14,16,17	152	21	407	258	63	817	84
07	18	0	0	36	8	6	44	6
08	21,22,23	72	17	232	414	69	718	85
09	31	690	152	2	0	1	692	152
10	32,33,34	41	6	241	89	52	371	59
11	41,46	17	4	3309	7	584	3333	589
12	45	-	-	7	387	4	394	4
13	51,52,53,54,55,56	46	6	726	272	146	1045	152
14	64,69	0	0	7	309	79	316	79
15	61,62,63,65	504	111	126	1311	382	1941	493
16	71,72	1286	208	720	2	26	2008	234
17	83	6	0	34	5	4	45	4
18	81,82,89	943	205	1338	500	233	2782	438
19	84	-	-	65	13	5	78	5
20	91,92,93	7	1	130	144	36	281	37
21	94	1	0	1	5	1	7	1
22	95	0	0	1	3	0	4	0
23	96,97	0	0	15	107	17	122	17
24	99	1089	259	1292	1178	380	3559	639
25	ZUSAMMEN-TOTAL A	5223	1049	8774	5300	2135	19297	3184
B. STUECKGUT-SMALLS-DETAIL								
27	INSGES.-TOTAL A+B	5223		8774	5300		19297	

(a) SP/COL. 1+3+4  
(b) SP/COL. 2+5

## EISENBAHN - RAILWAY - CHEMIN DE FER

1.1.05 (1A)

INNERSTAATLICHER UND GRENZUEBERSCHREITENDER VERKEHR NACH GUETERGRUPPE

BELGIQUE/BELGIE

NATIONAL AND INTERNATIONAL TRAFFIC BY GROUP OF GOODS

1988

TRAFIC NATIONAL ET INTERNATIONAL PAR GROUPE DE MARCHANDISES

1000 T/MIO TKM

24 ! NST/R ! GUETERGRUPPE ! GROUP OF GOODS ! GROUPE DE MARCHANDISES !	INNERSTAATLICH ! NATIONAL !		GRENZUEBERSCHREITEND - INTERNATIONAL ! BELADUNG ! ENTLADUNG ! LOADING ! UNLOADING ! CHARGEMENT ! DECHARGEMENT !			INSGESAMT ! TOTAL !	
	1000 T ! (1)	MIO TKM ! (2)	1000 T ! (3)	1000 T ! (4)	MIO TKM ! (5)	1000 T(a) ! (6)	MIO TKM(b) ! (7)
A. WAGENLADUNGEN ! FULL WAGONS ! WAGONS COMPLETS !							
01 !01 !	396 !	13 !	192 !	438 !	60 !	1026 !	73 !
02 !02,03 !	- !	- !	83 !	26 !	18 !	109 !	18 !
03 !00,06 !	140 !	16 !	1 !	0 !	0 !	141 !	16 !
04 !05 !	62 !	14 !	186 !	34 !	30 !	282 !	44 !
05 !04,09 !	7 !	1 !	13 !	32 !	8 !	52 !	9 !
06 !11,12,13,14,16,17 !	173 !	16 !	170 !	1181 !	181 !	1524 !	197 !
07 !18 !	28 !	2 !	4 !	346 !	17 !	378 !	19 !
08 !21,22,23 !	8225 !	642 !	570 !	1327 !	254 !	10122 !	896 !
09 !31 !	- !	0 !	18 !	1 !	5 !	20 !	5 !
10 !32,33,34 !	447 !	56 !	2371 !	20 !	583 !	2838 !	639 !
11 !41,46 !	9983 !	960 !	2091 !	355 !	560 !	12428 !	1520 !
12 !45 !	19 !	1 !	495 !	14 !	56 !	528 !	57 !
13 !51,52,53,54,55,56 !	8464 !	362 !	4475 !	4125 !	1255 !	17063 !	1617 !
14 !64,69 !	271 !	38 !	694 !	22 !	66 !	986 !	104 !
15 !61,62,63,65 !	447 !	57 !	1633 !	134 !	147 !	2214 !	204 !
16 !71,72 !	180 !	14 !	669 !	180 !	105 !	1029 !	119 !
17 !83 !	1 !	0 !	26 !	1 !	6 !	28 !	6 !
18 !81,82,89 !	450 !	34 !	1169 !	889 !	322 !	2508 !	356 !
19 !84 !	14 !	4 !	98 !	4 !	16 !	117 !	20 !
20 !91,92,93 !	135 !	23 !	612 !	962 !	214 !	1709 !	237 !
21 !94 !	4 !	0 !	4 !	20 !	4 !	29 !	4 !
22 !95 !	62 !	10 !	75 !	10 !	11 !	147 !	22 !
23 !96,97 !	4 !	0 !	73 !	119 !	35 !	196 !	35 !
24 !99 !	1201 !	164 !	2369 !	1870 !	600 !	5440 !	764 !
25 !ZUSAMMEN-TOTAL A !	30713 !	2429 !	18092 !	12111 !	4553 !	60917 !	6982 !
B. STUECKGUT-SMALLS-DETAIL !	181 !	- !	7 !	14 !	- !	201 !	- !
27 !INSGES.-TOTAL A+B !	30894 !	- !	18099 !	12125 !	- !	61118 !	- !

## EISENBAHN - RAILWAY - CHEMIN DE FER

1.1.06 (1A)

INNERSTAATLICHER UND GRENZUEBERSCHREITENDER VERKEHR NACH GUETERGRUPPE

LUXEMBOURG

NATIONAL AND INTERNATIONAL TRAFFIC BY GROUP OF GOODS

1988

TRAFIC NATIONAL ET INTERNATIONAL PAR GROUPE DE MARCHANDISES

1000 T/MIO TKM

24 ! NST/R ! GUETERGRUPPE ! GROUP OF GOODS ! GROUPE DE MARCHANDISES !	INNERSTAATLICH ! NATIONAL !		GRENZUEBERSCHREITEND - INTERNATIONAL ! BELADUNG ! ENTLADUNG ! LOADING ! UNLOADING ! CHARGEMENT ! DECHARGEMENT !			INSGESAMT ! TOTAL !	
	1000 T ! (1)	MIO TKM ! (2)	1000 T ! (3)	1000 T ! (4)	MIO TKM ! (5)	1000 T(a) ! (6)	MIO TKM(b) ! (7)
A. WAGENLADUNGEN ! FULL WAGONS ! WAGONS COMPLETS !							
01 !01 !	44 !	2 !	- !	11 !	0 !	55 !	2 !
02 !02,03 !	- !	- !	- !	0 !	0 !	0 !	0 !
03 !00,06 !	- !	- !	- !	- !	- !	- !	- !
04 !05 !	0 !	0 !	11 !	6 !	1 !	17 !	1 !
05 !04,09 !	- !	- !	1 !	1 !	0 !	2 !	0 !
06 !11,12,13,14,16,17 !	12 !	1 !	0 !	0 !	0 !	13 !	1 !
07 !18 !	- !	- !	- !	- !	- !	- !	- !
08 !21,22,23 !	28 !	2 !	0 !	1459 !	119 !	1487 !	121 !
09 !31 !	- !	- !	0 !	- !	0 !	0 !	0 !
10 !32,33,34 !	65 !	3 !	0 !	884 !	19 !	949 !	22 !
11 !41,46 !	136 !	6 !	4 !	2150 !	50 !	2290 !	56 !
12 !45 !	- !	- !	- !	12 !	1 !	12 !	1 !
13 !51,52,53,54,55,56 !	1025 !	31 !	2622 !	910 !	101 !	4557 !	131 !
14 !64,69 !	503 !	21 !	1 !	332 !	6 !	836 !	27 !
15 !61,62,63,65 !	710 !	39 !	24 !	75 !	3 !	810 !	42 !
16 !71,72 !	49 !	3 !	232 !	40 !	12 !	322 !	15 !
17 !83 !	- !	- !	- !	- !	- !	- !	- !
18 !81,82,89 !	0 !	0 !	1 !	4 !	0 !	5 !	0 !
19 !84 !	- !	- !	- !	- !	- !	- !	- !
20 !91,92,93 !	34 !	1 !	4 !	11 !	0 !	49 !	1 !
21 !94 !	5 !	0 !	1 !	4 !	0 !	10 !	0 !
22 !95 !	- !	- !	0 !	0 !	0 !	1 !	0 !
23 !96,97 !	0 !	0 !	5 !	1 !	0 !	6 !	0 !
24 !99 !	8 !	0 !	1064 !	57 !	62 !	1129 !	63 !
25 !ZUSAMMEN-TOTAL A !	2621 !	107 !	3970 !	5958 !	375 !	12549 !	482 !
B. STUECKGUT-SMALLS-DETAIL !	- !	- !	1 !	6 !	- !	7 !	- !
27 !INSGES.-TOTAL A+B !	2621 !	- !	3971 !	5964 !	- !	12555 !	- !

(a) SP/COL. 1+3+4

(b) SP/COL. 2+5

EISENBahn - RAILWAY - CHEMIN DE FER 1.1.07 (1A)  
 INNERSTAATLICHER UND GRENZUEBERSCHREITENDER VERKEHR NACH GUETERGRUPPE UNITED KINGDOM  
 NATIONAL AND INTERNATIONAL TRAFFIC BY GROUP OF GOODS 1988  
 TRAFIC NATIONAL ET INTERNATIONAL PAR GROUPE DE MARCHANDISES 1000 T/MIO TKM

24 ! NST/R GUETERGRUPPE GROUP OF GOODS GROUPE DE MARCHANDISES	INNERSTAATLICH NATIONAL		GRENZUEBERSCHREITEND - INTERNATIONAL BELADUNG ! ENTLADUNG LOADING ! UNLOADING CHARGEMENT ! DECHARGEMENT			INSGESAMT TOTAL	
	1000 T (1)	MIO TKM (2)	1000 T (3)	1000 T (4)	MIO TKM (5)	1000 T(a) (6)	MIO TKM(b) (7)
A. WAGENLADUNGEN FULL WAGONS WAGONS COMPLETS							
01 !01	180	94	1	1	0	182	94
02 !02,03	1	0	1	28	5	29	5
03 !00,06	-	-	-	-	-	-	-
04 !05	173	35	1	30	6	203	42
05 !04,09	-	-	0	10	2	10	2
06 !11,12,13,14,16,17	704	275	29	143	33	876	308
07 !18	84	29	-	-	-	84	29
08 !21,22,23	77733	4772	-	-	-	77733	4772
09 !31	739	63	-	-	-	739	63
10 !32,33,34	10018	2208	0	1	0	10019	2208
11 !41,46	11531	877	0	0	0	11531	877
12 !45	321	42	2	0	0	323	42
13 !51,52,53,54,55,56	7846	1804	168	118	76	8132	1880
14 !64,69	3914	578	7	10	5	3931	582
15 !61,62,63,65	22643	3275	58	57	34	22758	3309
16 !71,72	1132	212	3	2	1	1137	213
17 !83	71	9	0	-	0	71	9
18 !81,82,89	1551	439	49	52	29	1652	468
19 !84	26	8	6	4	3	36	11
20 !91,92,93	733	240	3	20	5	756	245
21 !94	7	1	10	3	1	17	4
22 !95	7	5	2	6	1	15	6
23 !96,97	63	26	23	77	26	164	51
24 !99	9339	3211	25	17	11	9381	3222
25 !ZUSAMMEN-TOTAL A	148812	18202	389	579	242	149780	18445
B. STUECKGUT-SMALLS-DETAIL	700	-	-	-	-	700	-
27 !INSGES.-TOTAL A+B	149512	-	389	579	-	150480	-

EISENBahn - RAILWAY - CHEMIN DE FER 1.1.08 (1A)  
 INNERSTAATLICHER UND GRENZUEBERSCHREITENDER VERKEHR NACH GUETERGRUPPE IRELAND  
 NATIONAL AND INTERNATIONAL TRAFFIC BY GROUP OF GOODS 1988  
 TRAFIC NATIONAL ET INTERNATIONAL PAR GROUPE DE MARCHANDISES 1000 T/MIO TKM

24 ! NST/R GUETERGRUPPE GROUP OF GOODS GROUPE DE MARCHANDISES	INNERSTAATLICH NATIONAL		GRENZUEBERSCHREITEND - INTERNATIONAL BELADUNG ! ENTLADUNG LOADING ! UNLOADING CHARGEMENT ! DECHARGEMENT			INSGESAMT TOTAL	
	1000 T (1)	MIO TKM (2)	1000 T (3)	1000 T (4)	MIO TKM (5)	1000 T(a) (6)	MIO TKM(b) (7)
A. WAGENLADUNGEN FULL WAGONS WAGONS COMPLETS							
01 !01	-	-	-	-	-	-	-
02 !02,03	-	-	-	-	-	-	-
03 !00,06	150	23	-	-	-	150	23
04 !05	-	-	-	-	-	-	-
05 !04,09	1	0	-	-	-	1	0
06 !11,12,13,14,16,17	211	41	-	-	-	211	41
07 !18	-	-	-	-	-	-	-
08 !21,22,23	-	-	-	-	-	-	-
09 !31	-	-	-	-	-	-	-
10 !32,33,34	72	16	-	-	-	72	16
11 !41,46	27	7	-	-	-	27	7
12 !45	491	39	-	-	-	491	39
13 !51,52,53,54,55,56	13	4	-	-	-	13	4
14 !64,69	606	84	-	-	-	606	84
15 !61,62,63,65	213	17	-	-	-	213	17
16 !71,72	236	71	-	-	-	236	71
17 !83	-	-	-	-	-	-	-
18 !81,82,89	215	78	-	-	-	215	78
19 !84	-	-	-	-	-	-	-
20 !91,92,93	5	1	-	-	-	5	1
21 !94	-	-	-	-	-	-	-
22 !95	0	0	-	-	-	0	0
23 !96,97	10	3	-	-	-	10	3
24 !99	760	160	-	-	-	760	160
25 !ZUSAMMEN-TOTAL A	3010	545	-	-	-	3010	545
B. STUECKGUT-SMALLS-DETAIL	-	-	-	-	-	-	-
27 !INSGES.-TOTAL A+B	3010	-	-	-	-	3010	-

(a) SP/COL. 1+3+4  
 (b) SP/COL. 2+5

## INNERSTAATLICHER UND GRENZUEBERSCHREITENDER VERKEHR NACH GUETERGRUPPE

DANMARK

## NATIONAL AND INTERNATIONAL TRAFFIC BY GROUP OF GOODS

1988

## TRAFIC NATIONAL ET INTERNATIONAL PAR GROUPE DE MARCHANDISES

1000 T/MIO TKM

24 ! NST/R GUETERGRUPPE GROUP OF GOODS GROUPE DE MARCHANDISES	INNERSTAATLICH NATIONAL		GRENZUEBERSCHREITEND - INTERNATIONAL BELADUNG ! ENTLADUNG LOADING ! UNLOADING CHARGEMENT ! DECHARGEMENT			INSGESAMT TOTAL	
	1000 T (1)	MIO TKM (2)	1000 T (3)	1000 T (4)	MIO TKM (5)	1000 T(a) (6)	MIO TKM(b) (7)
A. WAGENLADUNGEN FULL WAGONS WAGONS COMPLETS							
01 !01	11	4	6	4	1	21	5
02 !02,03	11	2	7	32	7	43	8
03 !00,06	-	-	0	0	0	0	0
04 !05	130	42	44	135	51	309	94
05 !04,09	3	1	8	11	3	22	4
06 !11,12,13,14,16,17	700	182	291	88	68	1079	249
07 !18	10	3	2	1	1	13	4
08 !21,22,23	160	22	5	12	2	173	24
09 !31	-	-	-	0	0	0	0
10 !32,33,34	41	9	3	9	3	53	12
11 !41,46	45	16	29	3	8	77	24
12 !45	1	0	1	1	0	2	1
13 !51,52,53,54,55,56	13	3	81	398	97	492	100
14 !64,69	39	13	20	15	10	74	23
15 !61,62,63,65	76	11	14	89	16	178	28
16 !71,72	190	52	111	48	32	349	84
17 !83	1	0	1	15	3	17	3
18 !81,82,89	162	37	23	130	28	315	65
19 !84	41	11	139	48	42	228	53
20 !91,92,93	40	12	36	116	27	192	39
21 !94	22	7	5	11	3	38	10
22 !95	25	7	2	19	4	45	11
23 !96,97	80	24	62	274	90	417	114
24 !99	437	129	127	290	75	854	204
25 !ZUSAMMEN-TOTAL A	2237	588	1006	1748	572	4991	1160
B. STUECKGUT-SMALLS-DETAIL	453	.	4	9	.	466	.
27 !INSGES.-TOTAL A+B	2690	.	1010	1757	.	5457	.

## INNERSTAATLICHER UND GRENZUEBERSCHREITENDER VERKEHR NACH GUETERGRUPPE

HELLAS

## NATIONAL AND INTERNATIONAL TRAFFIC BY GROUP OF GOODS

1988

## TRAFIC NATIONAL ET INTERNATIONAL PAR GROUPE DE MARCHANDISES

1000 T/MIO TKM

24 ! NST/R GUETERGRUPPE GROUP OF GOODS GROUPE DE MARCHANDISES	INNERSTAATLICH NATIONAL		GRENZUEBERSCHREITEND - INTERNATIONAL BELADUNG ! ENTLADUNG LOADING ! UNLOADING CHARGEMENT ! DECHARGEMENT			INSGESAMT TOTAL	
	1000 T (1)	MIO TKM (2)	1000 T (3)	1000 T (4)	MIO TKM (5)	1000 T(a) (6)	MIO TKM(b) (7)
A. WAGENLADUNGEN FULL WAGONS WAGONS COMPLETS							
01 !01	0	0	9	0	1	9	1
02 !02,03	1	0	85	0	13	85	13
03 !00,06	273	36	0	41	4	314	40
04 !05	2	1	1	92	10	96	11
05 !04,09	3	1	16	5	6	24	7
06 !11,12,13,14,16,17	57	36	28	21	9	105	45
07 !18	0	0	0	0	0	0	0
08 !21,22,23	431	33	0	20	7	451	40
09 !31	4	0	1338	0	106	1343	106
10 !32,33,34	165	40	4	19	2	188	42
11 !41,46	0	0	32	10	4	42	4
12 !45	-	-	68	1	6	69	6
13 !51,52,53,54,55,56	2	0	210	267	46	479	47
14 !64,69	4	1	2	4	3	10	4
15 !61,62,63,65	0	0	18	14	7	32	7
16 !71,72	128	57	148	4	13	279	70
17 !83	1	0	0	1	0	2	1
18 !81,82,89	29	13	8	49	11	85	25
19 !84	0	0	0	40	7	40	7
20 !91,92,93	56	20	4	79	32	138	52
21 !94	1	0	0	13	6	16	6
22 !95	0	0	0	21	5	21	6
23 !96,97	10	4	2	70	20	81	24
24 !99	20	7	6	19	9	45	16
25 !ZUSAMMEN-TOTAL A	1188	250	1979	790	327	3957	578
B. STUECKGUT-SMALLS-DETAIL	18	.	0	4	.	22	.
27 !INSGES.-TOTAL A+B	1206	.	1980	793	.	3979	.

(a) SP/COL. 1+3+4

(b) SP/COL. 2+5

EISENBAHN - RAILWAY - CHEMIN DE FER 1.1.11 (1A)  
 INNERSTAATLICHER UND GRENZUEBERSCHREITENDER VERKEHR NACH GUETERGRUPPE ESPANA  
 NATIONAL AND INTERNATIONAL TRAFFIC BY GROUP OF GOODS 1988  
 TRAFIC NATIONAL ET INTERNATIONAL PAR GROUPE DE MARCHANDISES 1000 T/MIO TKM

24 ! GUETERGRUPPE GROUP OF GOODS GROUPE DE MARCHANDISES	NST/R	INNERSTAATLICH NATIONAL		GRENZUEBERSCHREITEND - INTERNATIONAL BELADUNG ! ENTLADUNG ! LOADING ! UNLOADING ! CHARGEMENT ! DECHARGEMENT !		INSGESAMT TOTAL		
		1000 T (1)	MIO TKM (2)	1000 T (3)	1000 T (4)	MIO TKM (5)	1000 T(a) (6)	MIO TKM(b) (7)
A. WAGENLADUNGEN FULL WAGONS WAGONS COMPLETS								
01 !01		1075	529	4	197	61	1276	590
02 !02,03		18	12	354	37	258	409	270
03 !00,06		39	13	-	-	-	39	13
04 !05		562	423	68	239	155	869	578
05 !04,09		398	145	16	1	11	415	156
06 !11,12,13,14,16,17		446	282	12	19	14	477	296
07 !18		143	92	3	-	1	146	93
08 !21,22,23		2101	419	-	1	-	2102	419
09 !31		25	9	-	-	-	25	9
10 !32,33,34		2009	461	-	-	-	2009	461
11 !41,46		3204	411	-	-	-	3204	411
12 !45		104	28	-	-	-	104	28
13 !51,52,53,54,55,56		2347	1237	58	186	85	2591	1322
14 !64,69		515	94	37	7	17	559	111
15 !61,62,63,65		3155	444	43	1	17	3199	461
16 !71,72		582	304	-	-	-	582	304
17 !83		566	195	-	-	-	566	195
18 !81,82,89		851	484	7	55	22	913	506
19 !84		108	99	-	-	-	108	99
20 !91,92,93		518	309	236	221	219	975	528
21 !94		33	25	2	-	1	35	26
22 !95		11	10	3	5	4	19	14
23 !96,97		271	177	27	18	25	316	202
24 !99		4773	3031	414	464	408	5651	3439
25 !ZUSAMMEN-TOTAL A		23854	9233	1284	1451	1298	26589	10531
B. STUECKGUT-SMALLS-DETAIL								
27 !INSGES.-TOTAL A+B		24171	.	1284	1451	.	26906	.

EISENBAHN - RAILWAY - CHEMIN DE FER 1.1.12 (1A)  
 INNERSTAATLICHER UND GRENZUEBERSCHREITENDER VERKEHR NACH GUETERGRUPPE PORTUGAL  
 NATIONAL AND INTERNATIONAL TRAFFIC BY GROUP OF GOODS 1988  
 TRAFIC NATIONAL ET INTERNATIONAL PAR GROUPE DE MARCHANDISES 1000 T/MIO TKM

24 ! GUETERGRUPPE GROUP OF GOODS GROUPE DE MARCHANDISES	NST/R	INNERSTAATLICH NATIONAL		GRENZUEBERSCHREITEND - INTERNATIONAL BELADUNG ! ENTLADUNG ! LOADING ! UNLOADING ! CHARGEMENT ! DECHARGEMENT !		INSGESAMT TOTAL		
		1000 T (1)	MIO TKM (2)	1000 T (3)	1000 T (4)	MIO TKM (5)	1000 T(a) (6)	MIO TKM(b) (7)
A. WAGENLADUNGEN FULL WAGONS WAGONS COMPLETS								
01 !01		360	117	-	3	1	363	118
02 !02,03		3	1	2	33	11	38	12
03 !00,06		1	0	-	0	0	1	0
04 !05		393	107	214	75	74	683	181
05 !04,09		0	0	1	5	2	6	2
06 !11,12,13,14,16,17		229	71	2	24	8	255	79
07 !18		-	-	-	-	-	-	-
08 !21,22,23		312	66	-	-	-	312	66
09 !31		-	-	-	-	-	-	-
10 !32,33,34		113	26	-	-	-	113	26
11 !41,46		289	68	-	-	-	289	68
12 !45		14	2	-	1	0	15	3
13 !51,52,53,54,55,56		110	41	2	56	20	167	61
14 !64,69		1906	468	-	20	6	1927	474
15 !61,62,63,65		282	42	6	2	1	289	43
16 !71,72		294	85	21	3	11	318	96
17 !83		-	-	-	-	-	-	-
18 !81,82,89		135	38	1	7	2	142	40
19 !84		18	4	-	15	9	45	13
20 !91,92,93		279	53	35	100	52	414	106
21 !94		-	-	-	-	-	-	-
22 !95		36	15	22	0	8	58	23
23 !96,97		-	-	-	-	-	-	-
24 !99		404	123	18	98	41	520	164
25 !ZUSAMMEN-TOTAL A		5178	1326	336	442	248	5956	1574
B. STUECKGUT-SMALLS-DETAIL								
27 !INSGES.-TOTAL A+B		5254	.	336	443	.	6033	.

(a) SP/COL. 1+3+4  
 (b) SP/COL. 2+5

## INNERSTAATLICHER UND GRENZUEBERSCHREITENDER VERKEHR NACH GUETERGRUPPE

EUR

## NATIONAL AND INTERNATIONAL TRAFFIC BY GROUP OF GOODS

1988

## TRAFIC NATIONAL ET INTERNATIONAL PAR GROUPE DE MARCHANDISES

1000 T/MIO TKM

24 ! NST/R ! GUETERGRUPPE ! GROUP OF GOODS ! GROUPE DE MARCHANDISES !	! INNERSTAATLICH ! ! NATIONAL !		! GRENZUEBERSCHREITEND - INTERNATIONAL ! ! BELADUNG ! ENTLADUNG ! ! LOADING ! UNLOADING ! ! CHARGEMENT ! DECHARGEMENT !			! INSGESAMT ! ! TOTAL !	
	! 1000 T ! ! (1) !	! MIO TKM ! ! (2) !	! 1000 T ! ! (3) !	! 1000 T ! ! (4) !	! MIO TKM ! ! (5) !	! 1000 T ! ! (6) !	! MIO TKM(a) ! ! (7) !
A. WAGENLADUNGEN ! FULL WAGONS ! WAGONS COMPLETS !							
01 !01 !	10449 !	3671 !	3032 !	2951 !	1961 !	. !	5632 !
02 !02,03 !	1353 !	738 !	1720 !	876 !	1703 !	. !	2441 !
03 !00,06 !	3967 !	386 !	27 !	179 !	57 !	. !	443 !
04 !05 !	4915 !	2384 !	2376 !	3539 !	1885 !	. !	4269 !
05 !04,09 !	944 !	382 !	407 !	398 !	304 !	. !	686 !
06 !11,12,13,14,16,17 !	15208 !	6438 !	4887 !	2886 !	2255 !	. !	8692 !
07 !18 !	2097 !	780 !	753 !	622 !	373 !	. !	1154 !
08 !21,22,23 !	164483 !	14075 !	6791 !	8725 !	2316 !	. !	16391 !
09 !31 !	3024 !	533 !	1370 !	2 !	117 !	. !	650 !
10 !32,33,34 !	38154 !	8634 !	4125 !	6490 !	1843 !	. !	10476 !
11 !41,46 !	6358 !	7812 !	9575 !	9379 !	3636 !	. !	11448 !
12 !45 !	3598 !	577 !	769 !	651 !	177 !	. !	756 !
13 !51,52,53,54,55,56 !	81907 !	14052 !	19185 !	21778 !	8749 !	. !	22802 !
14 !64,69 !	15759 !	2936 !	1180 !	1589 !	578 !	. !	3514 !
15 !61,62,63,65 !	63067 !	10468 !	5743 !	5955 !	3221 !	. !	13689 !
16 !71,72 !	15091 !	4894 !	3247 !	3174 !	1547 !	. !	6442 !
17 !83 !	1705 !	604 !	211 !	940 !	256 !	. !	860 !
18 !81,82,89 !	21285 !	7004 !	8114 !	6675 !	4039 !	. !	11044 !
19 !84 !	2248 !	1037 !	926 !	1069 !	750 !	. !	1787 !
20 !91,92,93 !	9648 !	4146 !	5188 !	4791 !	3789 !	. !	7935 !
21 !94 !	929 !	335 !	216 !	304 !	161 !	. !	496 !
22 !95 !	1464 !	579 !	320 !	330 !	233 !	. !	812 !
23 !96,97 !	3580 !	1609 !	1173 !	3129 !	1599 !	. !	3208 !
24 !99 !	38854 !	17367 !	15299 !	15016 !	9213 !	. !	26580 !
25 !ZUSAMMEN-TOTAL A !	567289 !	111442 !	96630 !	101448 !	50763 !	. !	162205 !
B. STUECKGUT-SMALLS-DETAIL !	6594 !	. !	73 !	65 !	. !	. !	. !
27 !INSGES.-TOTAL A+B !	573883 !	. !	96703 !	101513 !	. !	. !	. !

(a) SP/COL. 2+5











EISENBAHN - RAILWAY - CHEMIN DE FER  
 INNERSTAATLICHER UND GRENZUEBERSCHREITENDER VERKEHR NACH RELATION UND MONAT  
 NATIONAL AND INTERNATIONAL TRAFFIC BY RELATION AND MONTH  
 TRAFIC NATIONAL ET INTERNATIONAL PAR RELATION ET MOIS

1.2.05:1 (8)  
 BELGIQUE/BELGIE  
 1988  
 1000 T

RELATION	01	02	03	04	05	06	07	08	09	10	11	12	01-12
A. INNERSTAATLICH NATIONAL	1984	2899	2831	2542	2769	2737	2142	2304	2497	2745	2730	2533	30713
B. EMPFANG AUS: RECEIVED FROM: RECEPTIONS DE:													
01 BR DEUTSCHLAND	265	302	355	272	281	343	303	284	327	357	341	375	3805
02 FRANCE	306	298	409	274	300	416	323	362	376	308	397	469	4237
03 ITALIA	74	90	91	83	86	94	70	54	83	91	82	71	969
04 NEDERLAND	125	102	62	77	86	68	63	72	64	66	66	107	932
05 BELGIQUE/BELGIE	-	-	-	-	-	-	-	-	-	-	-	-	-
06 LUXEMBURG	119	108	141	103	104	117	85	111	96	109	118	119	1330
07 UNITED KINGDOM	-	-	-	-	-	-	-	-	-	-	-	-	-
08 IRELAND	-	-	-	-	-	-	-	-	-	-	-	-	-
09 DANMARK	2	1	1	2	2	2	2	1	2	2	2	1	19
10 HELLAS	0	1	0	0	1	1	1	1	1	2	2	7	12
11 ESPANA	12	9	8	7	3	4	3	2	4	2	7	7	66
12 PORTUGAL	-	-	-	-	-	-	-	-	-	-	-	-	0
20 EUR	903	913	1067	819	836	1043	850	886	953	936	1015	1149	11370
28 NORWAY	0	0	0	-	0	0	-	0	0	0	0	0	1
30 SWEDEN	7	12	10	12	12	14	7	9	8	11	14	10	127
32 FINLAND	-	-	-	-	-	-	-	-	-	-	-	-	-
36 SWITZERLAND	10	11	10	9	10	7	9	11	15	11	16	12	131
38 AUSTRIA	19	16	18	22	24	24	28	16	27	26	29	30	280
48 YUGOSLAVIA	1	1	1	0	1	1	1	1	2	1	1	2	12
52 TURKEY	-	-	-	-	-	-	-	-	-	-	-	-	-
56 USSR	-	-	-	-	-	-	-	-	-	-	-	-	-
58 GERMAN DR	8	8	7	5	6	9	19	6	14	7	5	7	101
60 POLAND	1	1	1	0	1	1	1	2	1	1	1	2	12
62 CZECHOSLOVAKIA	7	5	5	3	4	3	9	4	5	3	4	7	59
64 HUNGARY	0	0	0	0	0	0	1	0	0	0	0	2	5
66 RUMANIA	1	1	1	0	1	1	1	1	1	0	1	1	7
68 BULGARIA	1	1	1	0	0	0	0	1	1	1	1	1	7
71 TOTAL STATE TRADING	20	16	15	10	12	15	31	14	23	14	13	20	203
72 OTHER EUROPEAN COUNTRIES	-	-	-	-	-	-	-	-	-	-	-	-	-
80 NEAR AND MIDDLE EAST	-	-	-	-	-	-	-	-	-	-	-	-	-
83 OTHER COUNTRIES	-	-	-	-	-	-	-	-	-	-	-	-	-
88 TOTAL THIRD COUNTRIES	56	55	54	53	59	60	76	50	74	62	72	71	741
89 NOT SPECIFIED	-	-	-	-	-	-	-	-	-	-	-	-	-
95 ZUSAMMEN-TOTAL B	959	967	1121	872	894	1104	925	936	1027	998	1087	1221	12111

EISENBAHN - RAILWAY - CHEMIN DE FER  
 INNERSTAATLICHER UND GRENZUEBERSCHREITENDER VERKEHR NACH RELATION UND MONAT  
 NATIONAL AND INTERNATIONAL TRAFFIC BY RELATION AND MONTH  
 TRAFIC NATIONAL ET INTERNATIONAL PAR RELATION ET MOIS

1.2.05:2 (8)  
 BELGIQUE/BELGIE  
 1988  
 1000 T

RELATION	01	02	03	04	05	06	07	08	09	10	11	12	01-12
C. VERSAND NACH: DISPATCHED TO: EXPEDITIONS VERS:													
01 BR DEUTSCHLAND	220	204	270	250	245	261	190	330	313	303	273	279	3140
02 FRANCE	440	414	417	505	351	312	370	559	555	491	515	397	5327
03 ITALIA	167	154	162	99	162	199	163	94	136	172	159	141	1809
04 NEDERLAND	179	181	188	257	174	193	211	211	237	166	226	219	2441
05 BELGIQUE/BELGIE	-	-	-	-	-	-	-	-	-	-	-	-	-
06 LUXEMBOURG	303	293	270	311	231	254	186	517	476	333	352	370	3895
07 UNITED KINGDOM	-	-	-	-	-	-	-	-	-	-	-	-	-
08 IRELAND	-	-	-	-	-	-	-	-	-	-	-	-	-
09 DANMARK	5	4	4	3	5	5	3	4	3	3	3	4	44
10 HELLAS	3	2	3	2	2	2	4	4	3	2	3	6	36
11 ESPANA	3	3	4	4	4	3	1	1	2	4	2	5	37
12 PORTUGAL	0	0	0	0	0	0	-	-	0	-	-	-	0
20 EUR	1320	1255	1318	1431	1175	1230	1128	1719	1726	1472	1533	1422	16730
28 NORWAY	1	1	1	1	1	1	1	1	0	1	1	0	8
30 SWEDEN	10	9	12	13	13	12	6	10	13	13	14	15	140
32 FINLAND	-	-	-	-	0	-	-	-	-	-	0	0	0
36 SWITZERLAND	62	68	71	73	99	113	28	59	48	40	37	136	833
38 AUSTRIA	12	15	18	11	14	18	13	16	24	15	13	40	211
48 YUGOSLAVIA	1	2	4	0	1	2	1	2	1	1	2	2	18
52 TURKEY	0	-	-	-	-	-	0	-	-	-	-	-	0
56 USSR	-	-	-	-	-	-	-	-	-	-	-	-	-
58 GERMAN DR	2	6	4	4	2	1	1	5	8	7	5	3	49
60 POLAND	1	1	2	1	1	1	1	3	2	3	2	3	22
62 CZECHOSLOVAKIA	1	5	5	4	3	1	2	3	2	3	2	1	32
64 HUNGARY	1	1	2	1	1	1	1	2	1	2	1	1	15
66 RUMANIA	1	0	0	1	0	0	0	1	-	1	1	1	5
68 BULGARIA	3	3	3	2	3	2	0	3	2	1	2	4	30
71 TOTAL STATE TRADING	10	18	20	14	11	9	6	18	17	16	16	14	170
72 OTHER EUROPEAN COUNTRIES	-	-	-	-	-	-	-	-	-	-	-	-	-
80 NEAR AND MIDDLE EAST	-	-	-	-	-	-	-	-	-	-	-	-	-
83 OTHER COUNTRIES	-	1	-	-	-	-	-	-	-	0	0	-	1
88 TOTAL THIRD COUNTRIES	96	112	121	111	138	152	54	104	103	85	80	206	1362
89 NOT SPECIFIED	-	-	-	-	-	-	-	-	-	-	-	-	-
95 ZUSAMMEN-TOTAL C	1416	1367	1439	1542	1313	1382	1182	1824	1828	1557	1614	1628	18092
97 INSGESAMT-TOTAL A+B+C	4359	5233	5391	4956	4977	5223	4250	5064	5351	5301	5430	5382	60917

INNERSTAATLICHER UND GRENZUEBERSCHREITENDER VERKEHR NACH RELATION UND MONAT

LUXEMBOURG

NATIONAL AND INTERNATIONAL TRAFFIC BY RELATION AND MONTH

1988

TRAFIC NATIONAL ET INTERNATIONAL PAR RELATION ET MOIS

1000 T

RELATION	01	02	03	04	05	06	07	08	09	10	11	12	01-12
A. INNERSTAATLICH NATIONAL	196	179	214	200	229	224	226	215	253	206	242	236	2621
B. EMPFANG AUS: RECEIVED FROM: RECEPTIONS DE:													
01 BR DEUTSCHLAND	131	130	149	135	142	151	137	157	144	143	149	147	1716
02 FRANCE	32	29	43	32	28	42	19	17	29	33	33	41	378
03 ITALIA	0	1	0	0	0	0	0	0	0	0	0	0	2
04 NEDERLAND	1	2	1	2	1	0	1	1	1	1	2	3	16
05 BELGIQUE/BELGIE	320	257	325	321	305	298	284	321	363	325	340	374	3833
06 LUXEMBOURG	-	-	-	-	-	-	-	-	-	-	-	-	-
07 UNITED KINGDOM	0	1	1	1	1	0	0	1	0	0	1	0	6
08 IRELAND	-	-	-	-	-	-	-	-	-	-	-	-	-
09 DANMARK	-	-	-	-	-	-	-	-	-	-	-	0	0
10 HELLAS	-	-	-	-	-	-	0	-	-	0	1	0	1
11 ESPANA	0	0	0	0	0	0	0	0	0	0	0	0	1
12 PORTUGAL	-	-	-	-	-	-	-	-	-	-	-	-	-
20 EUR	485	418	519	491	477	492	442	497	537	504	525	566	5953
28 NORWAY	-	-	-	-	-	-	-	-	-	-	-	-	-
30 SWEDEN	0	-	0	0	0	-	-	-	-	-	-	-	1
32 FINLAND	-	-	-	-	-	-	-	-	-	-	-	-	-
36 SWITZERLAND	0	0	0	0	0	0	0	0	0	0	0	0	2
38 AUSTRIA	0	0	-	0	-	0	-	-	-	-	0	0	0
48 YUGOSLAVIA	-	0	0	0	0	0	0	0	0	-	0	0	0
52 TURKEY	-	-	-	-	-	-	-	-	-	-	-	-	-
56 USSR	-	-	-	-	-	-	-	-	-	-	-	-	-
58 GERMAN DR	0	-	-	-	0	0	-	-	-	0	-	-	0
60 POLAND	0	-	0	0	0	0	0	-	0	0	0	0	2
62 CZECHOSLOVAKIA	-	-	-	-	0	-	-	-	0	-	-	-	0
64 HUNGARY	-	-	-	-	-	-	-	-	-	-	-	-	-
66 RUMANIA	0	-	-	-	0	-	-	-	-	0	-	0	0
68 BULGARIA	-	-	-	-	-	-	-	-	-	-	-	-	-
71 TOTAL STATE TRADING	0	0	0	0	0	0	0	0	0	0	0	0	2
72 OTHER EUROPEAN COUNTRY	-	-	-	-	-	-	-	-	-	-	-	-	-
80 NEAR AND MIDDLE EAST	-	-	-	-	-	-	-	-	-	-	-	-	-
83 OTHER COUNTRIES	-	-	-	-	-	-	-	-	-	-	-	-	-
88 TOTAL THIRD COUNTRIES	1	0	0	0	0	1	0	0	0	0	1	1	5
89 NOT SPECIFIED	-	-	-	-	-	-	-	-	-	-	-	-	-
95 ZUSAMMEN-TOTAL B	486	419	519	491	477	493	442	497	538	504	525	567	5958

INNERSTAATLICHER UND GRENZUEBERSCHREITENDER VERKEHR NACH RELATION UND MONAT

LUXEMBOURG

NATIONAL AND INTERNATIONAL TRAFFIC BY RELATION AND MONTH

1988

TRAFIC NATIONAL ET INTERNATIONAL PAR RELATION ET MOIS

1000 T

RELATION	01	02	03	04	05	06	07	08	09	10	11	12	01-12
C. VERSAND NACH: DISPATCHED TO: EXPEDITIONS VERS:													
01 BR DEUTSCHLAND	100	101	101	95	104	115	116	99	105	108	116	100	1260
02 FRANCE	68	69	67	54	50	69	43	39	56	49	63	56	682
03 ITALIA	12	9	10	9	9	11	7	8	12	11	9	6	113
04 NEDERLAND	6	5	4	4	4	5	4	4	5	7	9	4	62
05 BELGIQUE/BELGIE	144	141	163	133	137	150	112	150	138	161	145	136	1710
06 LUXEMBOURG	-	-	-	-	-	-	-	-	-	-	-	-	-
07 UNITED KINGDOM	-	-	-	-	0	-	-	-	-	-	-	-	0
08 IRELAND	-	-	-	-	-	-	-	-	-	-	-	-	-
09 DANMARK	1	3	3	2	2	2	2	1	1	2	3	2	23
10 HELLAS	-	-	-	-	-	-	-	-	-	-	-	-	-
11 ESPANA	-	1	1	1	1	1	1	1	1	1	1	1	10
12 PORTUGAL	-	-	-	-	-	-	-	-	-	-	-	-	-
20 EUR	332	327	348	297	306	353	285	302	319	338	345	305	3859
28 NORWAY	-	-	-	-	-	-	-	-	-	-	-	-	-
30 SWEDEN	0	0	0	0	0	0	0	0	0	0	0	0	2
32 FINLAND	-	-	-	-	-	-	-	-	-	-	-	-	0
36 SWITZERLAND	8	11	9	9	8	9	9	10	11	7	8	6	104
38 AUSTRIA	-	0	0	0	0	0	0	0	0	0	1	0	2
48 YUGOSLAVIA	0	0	0	0	0	0	0	0	0	0	0	0	1
52 TURKEY	-	-	-	-	-	-	0	-	-	-	-	-	0
56 USSR	-	-	-	-	-	-	-	-	-	-	-	-	-
58 GERMAN DR	-	-	0	0	-	0	-	0	-	-	0	0	1
60 POLAND	0	0	0	0	-	0	0	0	-	0	0	0	0
62 CZECHOSLOVAKIA	0	0	-	0	-	0	-	-	-	-	0	-	0
64 HUNGARY	-	-	0	-	0	-	-	-	-	-	0	-	1
66 RUMANIA	-	-	-	-	-	-	-	-	-	-	-	-	-
68 BULGARIA	-	-	-	-	-	0	-	-	0	-	0	-	0
71 TOTAL STATE TRADING	0	0	0	0	0	1	0	0	0	0	1	0	3
72 OTHER EUROPEAN COUNTRY	-	-	-	-	-	-	-	-	-	-	-	-	-
80 NEAR AND MIDDLE EAST	-	-	-	-	-	-	-	-	-	-	-	-	-
83 OTHER COUNTRIES	-	-	-	-	-	-	-	-	-	-	-	-	-
88 TOTAL THIRD COUNTRIES	8	11	10	9	9	10	10	11	11	7	10	7	111
89 NOT SPECIFIED	-	-	-	-	-	-	-	-	-	-	-	-	-
95 ZUSAMMEN-TOTAL C	340	338	358	306	315	362	294	312	331	346	355	312	3970
97 INSGESAMT-TOTAL A+B+C	1021	936	1092	998	1022	1079	963	1025	1121	1056	1121	1115	12549

EISENBAHN - RAILWAY - CHEMIN DE FER  
 INNERSTAATLICHER UND GRENZUEBERSCHREITENDER VERKEHR NACH RELATION UND MONAT  
 NATIONAL AND INTERNATIONAL TRAFFIC BY RELATION AND MONTH  
 TRAFIC NATIONAL ET INTERNATIONAL PAR RELATION ET MOIS

1.2.07:1 (8)  
 UNITED KINGDOM  
 1988  
 1000 T

RELATION	01	02	03	04	05	06	07	08	09	10	11	12	01-12
A. INNERSTAATLICH NATIONAL	12809	12410	12860	11616	12860	12088	11244	11215	12750	13816	13784	11360	148812
B. EMPFANG AUS: RECEIVED FROM: RECEPTIONS DE:													
01 BR DEUTSCHLAND													
02 FRANCE													
03 ITALIA													
04 NEDERLAND													
05 BELGIQUE/BELGIE													
06 LUXEMBOURG													
07 UNITED KINGDOM													
08 IRELAND													
09 DANMARK													
10 HELLAS													
11 ESPANA													
12 PORTUGAL													
20 EUR													
28 NORWAY													
30 SWEDEN													
32 FINLAND													
36 SWITZERLAND													
38 AUSTRIA													
48 YUGOSLAVIA													
52 TURKEY													
56 USSR													
58 GERMAN DR													
60 POLAND													
62 CZECHOSLOVAKIA													
64 HUNGARY													
66 RUMANIA													
68 BULGARIA													
71 TOTAL STATE TRADING													
72 OTHER EUROPEAN COUNTRY													
80 NEAR AND MIDDLE EAST													
83 OTHER COUNTRIES													
88 TOTAL THIRD COUNTRIES													
89 NOT SPECIFIED	61	40	47	53	52	53	51	52	35	41	56	38	579
95 ZUSAMMEN-TOTAL B	61	40	47	53	52	53	51	52	35	41	56	38	579

EISENBAHN - RAILWAY - CHEMIN DE FER  
 INNERSTAATLICHER UND GRENZUEBERSCHREITENDER VERKEHR NACH RELATION UND MONAT  
 NATIONAL AND INTERNATIONAL TRAFFIC BY RELATION AND MONTH  
 TRAFIC NATIONAL ET INTERNATIONAL PAR RELATION ET MOIS

1.2.07:2 (8)  
 UNITED KINGDOM  
 1988  
 1000 T

RELATION	01	02	03	04	05	06	07	08	09	10	11	12	01-12
C. VERSAND NACH: DISPATCHED TO: EXPEDITIONS VERS:													
01 BR DEUTSCHLAND													
02 FRANCE													
03 ITALIA													
04 NEDERLAND													
05 BELGIQUE/BELGIE													
06 LUXEMBOURG													
07 UNITED KINGDOM													
08 IRELAND													
09 DANMARK													
10 HELLAS													
11 ESPANA													
12 PORTUGAL													
20 EUR													
28 NORWAY													
30 SWEDEN													
32 FINLAND													
36 SWITZERLAND													
38 AUSTRIA													
48 YUGOSLAVIA													
52 TURKEY													
56 USSR													
58 GERMAN DR													
60 POLAND													
62 CZECHOSLOVAKIA													
64 HUNGARY													
66 RUMANIA													
68 BULGARIA													
71 TOTAL STATE TRADING													
72 OTHER EUROPEAN COUNTRY													
80 NEAR AND MIDDLE EAST													
83 OTHER COUNTRIES													
88 TOTAL THIRD COUNTRIES													
89 NOT SPECIFIED	41	35	28	41	35	34	34	34	21	25	36	25	389
95 ZUSAMMEN-TOTAL C	41	35	28	41	35	34	34	34	21	25	36	25	389
97 INSGESAMT-TOTAL A+B+C	12911	12485	12935	11710	12947	12175	11329	11301	12806	13882	13876	11423	149780

EISENBahn - RAILWAY - CHEMIN DE FER 1.2.08:1 (8)  
 INNERSTAATLICHER UND GRENZUEBERSCHREITENDER VERKEHR NACH RELATION UND MONAT IRELAND  
 NATIONAL AND INTERNATIONAL TRAFFIC BY RELATION AND MONTH 1988  
 TRAFIC NATIONAL ET INTERNATIONAL PAR RELATION ET MOIS 1000 T

RELATION	01	02	03	04	05	06	07	08	09	10	11	12	01-12
A. INNERSTAATLICH NATIONAL	264	190	228	225	224	240	247	219	268	305	335	267	3012
B. EMPFANG AUS: RECEIVED FROM: RECEPTIONS DE:													
01 BR DEUTSCHLAND	-	-	-	-	-	-	-	-	-	-	-	-	-
02 FRANCE	-	-	-	-	-	-	-	-	-	-	-	-	-
03 ITALIA	-	-	-	-	-	-	-	-	-	-	-	-	-
04 NEDERLAND	-	-	-	-	-	-	-	-	-	-	-	-	-
05 BELGIQUE/BELGIE	-	-	-	-	-	-	-	-	-	-	-	-	-
06 LUXEMBOURG	-	-	-	-	-	-	-	-	-	-	-	-	-
07 UNITED KINGDOM	-	-	-	-	-	-	-	-	-	-	-	-	-
08 IRELAND	-	-	-	-	-	-	-	-	-	-	-	-	-
09 DANMARK	-	-	-	-	-	-	-	-	-	-	-	-	-
10 HELLAS	-	-	-	-	-	-	-	-	-	-	-	-	-
11 ESPANA	-	-	-	-	-	-	-	-	-	-	-	-	-
12 PORTUGAL	-	-	-	-	-	-	-	-	-	-	-	-	-
20 EUR	-	-	-	-	-	-	-	-	-	-	-	-	-
28 NORWAY	-	-	-	-	-	-	-	-	-	-	-	-	-
30 SWEDEN	-	-	-	-	-	-	-	-	-	-	-	-	-
32 FINLAND	-	-	-	-	-	-	-	-	-	-	-	-	-
36 SWITZERLAND	-	-	-	-	-	-	-	-	-	-	-	-	-
38 AUSTRIA	-	-	-	-	-	-	-	-	-	-	-	-	-
48 YUGOSLAVIA	-	-	-	-	-	-	-	-	-	-	-	-	-
52 TURKEY	-	-	-	-	-	-	-	-	-	-	-	-	-
56 USSR	-	-	-	-	-	-	-	-	-	-	-	-	-
58 GERMAN DR	-	-	-	-	-	-	-	-	-	-	-	-	-
60 POLAND	-	-	-	-	-	-	-	-	-	-	-	-	-
62 CZECHOSLOVAKIA	-	-	-	-	-	-	-	-	-	-	-	-	-
64 HUNGARY	-	-	-	-	-	-	-	-	-	-	-	-	-
66 RUMANIA	-	-	-	-	-	-	-	-	-	-	-	-	-
68 BULGARIA	-	-	-	-	-	-	-	-	-	-	-	-	-
71 TOTAL STATE TRADING	-	-	-	-	-	-	-	-	-	-	-	-	-
72 OTHER EUROPEAN COUNTRIES	-	-	-	-	-	-	-	-	-	-	-	-	-
80 NEAR AND MIDDLE EAST	-	-	-	-	-	-	-	-	-	-	-	-	-
83 OTHER COUNTRIES	-	-	-	-	-	-	-	-	-	-	-	-	-
88 TOTAL THIRD COUNTRIES	-	-	-	-	-	-	-	-	-	-	-	-	-
89 NOT SPECIFIED	-	-	-	-	-	-	-	-	-	-	-	-	-
95 ZUSAMMEN-TOTAL B	-	-	-	-	-	-	-	-	-	-	-	-	-

EISENBahn - RAILWAY - CHEMIN DE FER 1.2.08:2 (8)  
 INNERSTAATLICHER UND GRENZUEBERSCHREITENDER VERKEHR NACH RELATION UND MONAT IRELAND  
 NATIONAL AND INTERNATIONAL TRAFFIC BY RELATION AND MONTH 1988  
 TRAFIC NATIONAL ET INTERNATIONAL PAR RELATION ET MOIS 1000 T

RELATION	01	02	03	04	05	06	07	08	09	10	11	12	01-12
C. VERSAND NACH: DISPATCHED TO: EXPEDITIONS VERS:													
01 BR DEUTSCHLAND	-	-	-	-	-	-	-	-	-	-	-	-	-
02 FRANCE	-	-	-	-	-	-	-	-	-	-	-	-	-
03 ITALIA	-	-	-	-	-	-	-	-	-	-	-	-	-
04 NEDERLAND	-	-	-	-	-	-	-	-	-	-	-	-	-
05 BELGIQUE/BELGIE	-	-	-	-	-	-	-	-	-	-	-	-	-
06 LUXEMBOURG	-	-	-	-	-	-	-	-	-	-	-	-	-
07 UNITED KINGDOM	-	-	-	-	-	-	-	-	-	-	-	-	-
08 IRELAND	-	-	-	-	-	-	-	-	-	-	-	-	-
09 DANMARK	-	-	-	-	-	-	-	-	-	-	-	-	-
10 HELLAS	-	-	-	-	-	-	-	-	-	-	-	-	-
11 ESPANA	-	-	-	-	-	-	-	-	-	-	-	-	-
12 PORTUGAL	-	-	-	-	-	-	-	-	-	-	-	-	-
20 EUR	-	-	-	-	-	-	-	-	-	-	-	-	-
28 NORWAY	-	-	-	-	-	-	-	-	-	-	-	-	-
30 SWEDEN	-	-	-	-	-	-	-	-	-	-	-	-	-
32 FINLAND	-	-	-	-	-	-	-	-	-	-	-	-	-
36 SWITZERLAND	-	-	-	-	-	-	-	-	-	-	-	-	-
38 AUSTRIA	-	-	-	-	-	-	-	-	-	-	-	-	-
48 YUGOSLAVIA	-	-	-	-	-	-	-	-	-	-	-	-	-
52 TURKEY	-	-	-	-	-	-	-	-	-	-	-	-	-
56 USSR	-	-	-	-	-	-	-	-	-	-	-	-	-
58 GERMAN DR	-	-	-	-	-	-	-	-	-	-	-	-	-
60 POLAND	-	-	-	-	-	-	-	-	-	-	-	-	-
62 CZECHOSLOVAKIA	-	-	-	-	-	-	-	-	-	-	-	-	-
64 HUNGARY	-	-	-	-	-	-	-	-	-	-	-	-	-
66 RUMANIA	-	-	-	-	-	-	-	-	-	-	-	-	-
68 BULGARIA	-	-	-	-	-	-	-	-	-	-	-	-	-
71 TOTAL STATE TRADING	-	-	-	-	-	-	-	-	-	-	-	-	-
72 OTHER EUROPEAN COUNTRIES	-	-	-	-	-	-	-	-	-	-	-	-	-
80 NEAR AND MIDDLE EAST	-	-	-	-	-	-	-	-	-	-	-	-	-
83 OTHER COUNTRIES	-	-	-	-	-	-	-	-	-	-	-	-	-
88 TOTAL THIRD COUNTRIES	-	-	-	-	-	-	-	-	-	-	-	-	-
89 NOT SPECIFIED	-	-	-	-	-	-	-	-	-	-	-	-	-
95 ZUSAMMEN-TOTAL C	-	-	-	-	-	-	-	-	-	-	-	-	-
97 INSGESAMT-TOTAL A+B+C	264	190	228	225	224	240	247	219	268	305	335	267	3012



EISENBAHN - RAILWAY - CHEMIN DE FER  
 INNERSTAATLICHER UND GRENZUEBERSCHREITENDER VERKEHR NACH RELATION UND MONAT  
 NATIONAL AND INTERNATIONAL TRAFFIC BY RELATION AND MONTH  
 TRAFIC NATIONAL ET INTERNATIONAL PAR RELATION ET MOIS

1.2.09:1 (8)  
 DANMARK  
 1988  
 1000 T

RELATION	01	02	03	04	05	06	07	08	09	10	11	12	01-12
A. INNERSTAATLICH NATIONAL	162	175	211	184	173	199	145	182	192	201	208	184	2217
B. EMPFANG AUS: RECEIVED FROM: RECEPTIONS DE:													
01 BR DEUTSCHLAND	20	51	36	34	55	103	22	51	49	50	57	60	589
02 FRANCE	2	15	8	2	18	15	4	12	6	13	11	8	115
03 ITALIA	7	11	10	11	15	38	8	17	14	16	15	15	178
04 NEDERLAND	0	1	1	0	1	2	0	1	0	1	1	0	8
05 BELGIQUE/BELGIE	3	5	4	3	4	5	2	3	3	9	3	2	43
06 LUXEMBOURG	1	3	2	2	2	2	1	1	1	1	2	2	21
07 UNITED KINGDOM	-	0	-	-	0	-	-	-	-	-	-	-	0
08 IRELAND	-	-	-	-	-	-	-	-	-	-	-	-	-
09 DANMARK	-	-	-	-	-	-	-	-	-	-	-	-	-
10 HELLAS	-	-	-	-	-	0	-	-	-	-	-	-	0
11 ESPANA	1	1	0	0	0	0	-	0	0	0	2	2	7
12 PORTUGAL	-	-	-	-	-	-	-	-	-	-	-	-	-
20 EUR	35	86	61	52	94	165	37	85	74	90	91	89	961
28 NORWAY	1	2	1	1	1	1	1	1	1	1	1	1	13
30 SWEDEN	45	50	49	43	46	50	22	37	42	47	39	45	513
32 FINLAND	2	5	3	3	3	2	3	3	2	3	2	2	32
36 SWITZERLAND	1	2	2	2	3	6	3	1	2	3	2	2	30
38 AUSTRIA	7	6	10	4	4	7	2	6	5	7	4	6	68
48 YUGOSLAVIA	0	1	0	0	1	1	1	0	1	1	1	0	6
52 TURKEY	-	-	-	-	-	-	-	-	-	-	-	-	-
56 USSR	-	-	-	-	-	-	-	-	-	-	-	-	-
58 GERMAN DR	4	5	6	7	6	6	3	6	6	9	8	5	70
60 POLAND	0	1	1	1	0	1	0	0	1	0	0	1	6
62 CZECHOSLOVAKIA	3	4	4	3	4	3	2	4	4	3	4	3	41
64 HUNGARY	0	0	0	0	0	0	0	0	0	0	0	0	3
66 RUMANIA	0	0	0	0	0	0	0	0	0	0	0	0	1
68 BULGARIA	-	0	-	0	0	0	-	-	-	-	0	0	0
71 TOTAL STATE TRADING	8	10	12	11	11	11	6	11	11	14	13	10	128
72 OTHER EUROPEAN COUNTRY	-	-	-	-	-	-	-	-	-	-	-	-	-
80 NEAR AND MIDDLE EAST	-	-	-	-	-	-	-	-	-	-	-	-	-
83 OTHER COUNTRIES	-	-	-	-	-	-	-	-	-	-	-	-	-
88 TOTAL THIRD COUNTRIES	63	74	76	64	67	78	35	60	64	75	61	65	784
89 NOT SPECIFIED	-	-	-	-	-	-	-	-	-	-	-	-	-
95 ZUSAMMEN-TOTAL B	98	161	138	117	162	243	73	145	138	165	152	154	1744

EISENBAHN - RAILWAY - CHEMIN DE FER  
 INNERSTAATLICHER UND GRENZUEBERSCHREITENDER VERKEHR NACH RELATION UND MONAT  
 NATIONAL AND INTERNATIONAL TRAFFIC BY RELATION AND MONTH  
 TRAFIC NATIONAL ET INTERNATIONAL PAR RELATION ET MOIS

1.2.09:2 (8)  
 DANMARK  
 1988  
 1000 T

RELATION	01	02	03	04	05	06	07	08	09	10	11	12	01-12
C. VERSAND NACH: DISPATCHED TO: EXPEDITIONS VERS:													
01 BR DEUTSCHLAND	14	27	19	24	26	125	33	52	43	44	37	35	478
02 FRANCE	0	4	2	0	6	4	1	2	0	7	3	3	35
03 ITALIA	11	12	11	11	14	52	7	21	19	16	18	18	209
04 NEDERLAND	0	0	0	0	0	2	0	1	0	0	0	0	5
05 BELGIQUE/BELGIE	0	0	-	0	0	8	0	2	2	2	1	1	16
06 LUXEMBOURG	0	-	-	-	-	-	-	-	-	-	0	0	0
07 UNITED KINGDOM	0	0	0	0	0	0	0	-	0	0	0	0	1
08 IRELAND	-	-	-	-	-	-	-	-	-	-	-	-	-
09 DANMARK	-	-	-	-	-	-	-	-	-	-	-	-	-
10 HELLAS	0	0	0	0	0	1	0	0	0	0	0	1	3
11 ESPANA	-	-	-	-	-	1	-	0	0	0	1	1	3
12 PORTUGAL	-	-	-	-	-	-	-	-	-	-	-	-	-
20 EUR	25	44	33	36	46	193	42	78	64	70	60	58	750
28 NORWAY	2	2	2	2	2	3	3	3	2	3	2	1	26
30 SWEDEN	7	16	11	8	15	15	6	13	18	13	14	12	149
32 FINLAND	0	0	0	0	0	0	0	0	0	0	0	0	1
36 SWITZERLAND	1	2	2	2	3	10	2	4	3	5	4	4	42
38 AUSTRIA	0	1	1	1	2	2	1	2	2	2	2	2	17
48 YUGOSLAVIA	1	1	0	0	0	0	0	0	0	0	1	0	4
52 TURKEY	-	-	-	-	-	-	-	-	-	-	-	-	-
56 USSR	-	-	-	-	-	-	-	-	-	-	-	-	-
58 GERMAN DR	0	0	0	0	0	0	0	0	0	0	0	0	2
60 POLAND	0	0	0	0	0	0	0	1	0	0	0	0	3
62 CZECHOSLOVAKIA	0	1	0	0	0	0	0	0	0	0	0	0	4
64 HUNGARY	0	0	0	0	0	1	4	1	0	0	0	0	5
66 RUMANIA	0	0	0	0	0	0	-	-	0	0	0	0	0
68 BULGARIA	0	-	-	0	0	0	-	-	0	0	0	0	0
71 TOTAL STATE TRADING	1	2	1	1	1	2	4	2	1	1	1	1	18
72 OTHER EUROPEAN COUNTRY	-	-	-	-	-	-	-	-	-	-	-	-	-
80 NEAR AND MIDDLE EAST	-	-	-	-	-	-	-	-	-	-	-	-	-
83 OTHER COUNTRIES	-	-	0	-	-	-	-	-	0	-	-	-	0
88 TOTAL THIRD COUNTRIES	11	22	17	14	23	33	16	24	27	23	24	20	253
89 NOT SPECIFIED	-	-	-	-	-	-	-	-	-	-	-	-	-
95 ZUSAMMEN-TOTAL C	36	66	51	50	69	226	57	102	91	93	84	78	1003
97 INSGESAMT-TOTAL A+B+C	297	402	400	351	404	668	275	429	421	460	443	416	4965

## EISENBAHN - RAILWAY - CHEMIN DE FER

1.2.10:1 (8)

INNERSTAATLICHER UND GRENZUEBERSCHREITENDER VERKEHR NACH RELATION UND MONAT

HELLAS

NATIONAL AND INTERNATIONAL TRAFFIC BY RELATION AND MONTH

1988

TRAFIC NATIONAL ET INTERNATIONAL PAR RELATION ET MOIS

1000 T

RELATION	01	02	03	04	05	06	07	08	09	10	11	12	01-12
A. INNERSTAATLICH NATIONAL	90	31	64	66	49	78	75	121	210	240	104	60	1188
B. EMPFANG AUS: RECEIVED FROM: RECEPTIONS DE:													
01 BR DEUTSCHLAND	2	2	5	3	5	18	4	2	3	4	5	3	59
02 FRANCE	0	0	0	1	1	0	0	1	1	1	0	0	7
03 ITALIA	1	1	1	1	1	2	2	2	1	1	1	1	16
04 NEDERLAND	0	1	1	0	0	0	0	0	0	0	0	0	2
05 BELGIQUE/BELGIE	0	0	0	0	0	0	0	0	0	0	0	0	1
06 LUXEMBOURG	-	-	-	-	-	-	-	-	-	-	-	-	-
07 UNITED KINGDOM	-	0	-	-	-	-	-	-	-	-	-	-	0
08 IRELAND	-	-	-	-	-	-	-	-	-	-	-	-	-
09 DANMARK	0	0	0	0	0	0	0	0	0	0	0	0	0
10 HELLAS	-	-	-	-	-	-	-	-	-	-	-	-	-
11 ESPANA	0	-	0	-	0	-	0	0	0	0	0	0	0
12 PORTUGAL	-	-	-	-	-	-	-	-	-	-	-	-	-
20 EUR	4	5	8	6	7	21	6	6	5	7	7	5	87
28 NORWAY	-	-	0	-	-	-	-	-	-	0	-	-	0
30 SWEDEH	0	-	0	-	0	-	0	0	0	0	0	0	0
32 FINLAND	-	-	-	-	-	-	-	-	-	-	-	-	1
36 SWITZERLAND	0	0	0	0	0	0	0	0	0	0	0	0	1
38 AUSTRIA	1	2	2	1	2	2	2	3	3	2	2	1	23
48 YUGOSLAVIA	20	31	45	40	42	32	23	34	42	27	30	22	388
52 TURKEY	-	-	-	-	-	-	-	-	-	-	-	-	-
56 USSR	-	-	-	-	-	-	-	-	-	-	-	-	-
58 GERMAN DR	0	0	0	0	1	0	0	0	0	0	0	0	3
60 POLAND	0	0	0	0	0	0	0	0	0	0	0	1	3
62 CZECHOSLOVAKIA	3	4	4	3	2	4	2	1	2	4	2	2	31
64 HUNGARY	1	1	0	1	1	0	0	0	0	1	0	0	6
66 RUMANIA	4	3	5	4	6	8	6	7	6	2	2	2	56
68 BULGARIA	11	15	22	23	16	13	17	15	12	15	21	11	191
71 TOTAL STATE TRADING	38	54	77	71	68	58	48	58	62	49	56	39	679
72 OTHER EUROPEAN COUNTRY	-	-	-	-	-	-	-	-	-	-	-	-	-
80 NEAR AND MIDDLE EAST	-	-	-	-	-	-	-	-	-	-	-	-	-
83 OTHER COUNTRIES	-	-	-	-	-	-	-	-	-	-	-	-	-
88 TOTAL THIRD COUNTRIES	39	56	79	72	69	60	50	61	66	52	58	40	703
89 NOT SPECIFIED	-	-	-	-	-	-	-	-	-	-	-	-	-
95 ZUSAMMEN-TOTAL B	44	61	87	78	77	81	56	67	71	59	65	45	790

## EISENBAHN - RAILWAY - CHEMIN DE FER

1.2.10:2 (8)

INNERSTAATLICHER UND GRENZUEBERSCHREITENDER VERKEHR NACH RELATION UND MONAT

HELLAS

NATIONAL AND INTERNATIONAL TRAFFIC BY RELATION AND MONTH

1988

TRAFIC NATIONAL ET INTERNATIONAL PAR RELATION ET MOIS

1000 T

RELATION	01	02	03	04	05	06	07	08	09	10	11	12	01-12
C. VERSAND NACH: DISPATCHED TO: EXPEDITIONS VERS:													
01 BR DEUTSCHLAND	-	0	0	0	0	6	3	3	2	3	0	1	19
02 FRANCE	-	0	0	0	0	0	0	0	0	0	0	0	0
03 ITALIA	0	0	0	0	0	0	0	1	0	0	0	0	2
04 NEDERLAND	-	-	-	-	-	-	-	-	-	-	-	-	-
05 BELGIQUE/BELGIE	-	-	-	-	-	-	-	-	-	0	-	-	0
06 LUXEMBOURG	-	-	-	-	-	0	-	-	-	-	-	0	0
07 UNITED KINGDOM	-	-	-	-	-	0	-	-	-	-	-	-	0
08 IRELAND	-	-	-	-	-	-	-	-	-	-	-	-	-
09 DANMARK	-	-	-	-	-	-	-	-	-	-	-	-	-
10 HELLAS	-	-	-	-	-	-	-	-	-	-	-	-	0
11 ESPANA	-	-	-	-	-	-	-	0	-	-	-	-	-
12 PORTUGAL	-	-	-	-	-	-	-	-	-	-	-	-	-
20 EUR	0	0	0	0	0	7	4	4	2	3	0	1	22
28 NORWAY	-	-	-	-	-	-	-	-	-	-	-	-	-
30 SWEDEN	-	-	-	-	-	-	-	-	0	-	-	0	0
32 FINLAND	-	-	-	-	-	-	-	-	-	-	-	-	-
36 SWITZERLAND	-	-	-	-	0	-	-	-	0	0	-	-	0
38 AUSTRIA	-	0	-	-	-	2	1	0	-	0	0	0	3
48 YUGOSLAVIA	197	120	164	150	177	100	118	186	165	134	161	150	1822
52 TURKEY	0	1	-	1	1	1	1	1	1	2	0	1	11
56 USSR	-	-	-	-	-	-	-	-	-	-	-	-	-
58 GERMAN DR	-	-	0	0	0	0	-	0	-	0	13	3	17
60 POLAND	2	1	0	0	0	0	1	1	0	0	1	14	23
62 CZECHOSLOVAKIA	0	1	2	1	0	0	0	0	0	0	0	1	5
64 HUNGARY	0	-	1	1	0	0	0	1	0	4	4	13	21
66 RUMANIA	0	-	0	0	0	0	0	0	0	0	0	1	2
68 BULGARIA	1	3	5	5	9	10	2	1	6	2	2	7	53
71 TOTAL STATE TRADING	201	125	172	158	187	110	122	188	171	136	183	189	1943
72 OTHER EUROPEAN COUNTRY	-	-	-	-	-	-	-	-	-	-	-	-	-
80 NEAR AND MIDDLE EAST	-	-	-	-	0	-	-	-	-	-	-	-	0
83 OTHER COUNTRIES	-	-	-	-	-	-	-	-	-	-	-	-	-
88 TOTAL THIRD COUNTRIES	201	126	172	159	188	114	124	190	172	138	183	190	1957
89 NOT SPECIFIED	-	-	-	-	-	-	-	-	-	-	-	-	-
95 ZUSAMMEN-TOTAL C	201	126	173	159	188	121	128	193	175	141	183	191	1979
97 INSGESAMT-TOTAL A+B+C	335	218	324	303	314	279	259	381	456	440	352	296	3957

EISENBAHN - RAILWAY - CHEMIN DE FER  
 INNERSTAATLICHER UND GRENZUEBERSCHREITENDER VERKEHR NACH RELATION UND MONAT  
 NATIONAL AND INTERNATIONAL TRAFFIC BY RELATION AND MONTH  
 TRAFIC NATIONAL ET INTERNATIONAL PAR RELATION ET MOIS

1.2.11:1 (8)  
 ESPANA  
 1988  
 1000 T

RELATION	01	02	03	04	05	06	07	08	09	10	11	12	01-12
A. INNERSTAATLICH NATIONAL	1871	1921	2248	1966	2071	1902	1908	1940	2027	1997	2189	1813	23853
B. EMPFANG AUS: RECEIVED FROM: RECEPTIONS DE:													
01 BR DEUTSCHLAND	43	46	51	43	50	54	39	40	43	33	34	40	516
02 FRANCE	63	73	78	63	45	41	36	19	25	29	36	46	554
03 ITALIA	2	4	3	2	3	3	1	2	1	2	2	3	29
04 NEDERLAND	0	1	1	1	1	1	1	1	1	1	1	1	2
05 BELGIQUE/BELGIE	3	2	2	4	4	2	2	1	1	1	1	5	27
06 LUXEMBOURG	0	1	0	1	2	2	1	1	1	1	1	0	9
07 UNITED KINGDOM	2	2	2	2	2	1	1	2	1	1	4	2	21
08 IRELAND	-	-	-	-	-	-	-	-	-	-	-	-	-
09 DANMARK	0	0	0	-	0	-	-	-	-	-	-	0	0
10 HELLAS	-	-	-	-	-	-	-	-	-	-	-	-	-
11 ESPANA	-	-	-	-	-	-	-	-	-	-	-	-	-
12 PORTUGAL	20	25	25	23	22	27	21	34	19	4	18	17	255
20 EUR	133	154	162	138	128	130	103	97	91	69	95	113	1413
28 NORWAY	0	0	0	0	0	-	-	-	0	-	-	-	0
30 SWEDEN	0	0	0	0	0	0	-	-	0	0	0	0	0
32 FINLAND	-	-	-	-	-	-	-	-	-	-	-	-	-
36 SWITZERLAND	0	0	0	0	0	0	0	1	0	1	0	0	1
38 AUSTRIA	1	1	1	1	1	3	1	2	1	1	1	2	16
48 YUGOSLAVIA	0	0	0	0	0	0	0	0	0	0	0	0	0
52 TURKEY	-	-	-	-	-	-	-	-	-	-	-	-	-
56 USSR	-	-	-	-	-	-	-	-	-	-	-	-	-
58 GERMAN DR	0	0	0	0	0	0	0	0	0	0	1	1	1
60 POLAND	0	0	0	0	0	0	0	0	0	0	0	0	0
62 CZECHOSLOVAKIA	0	1	0	0	0	-	-	-	0	0	1	0	2
64 HUNGARY	0	0	0	0	0	0	0	0	0	0	0	0	0
66 RUMANIA	0	0	0	0	-	-	-	-	0	-	-	0	0
68 BULGARIA	-	-	-	-	-	-	-	-	-	-	-	-	-
71 TOTAL STATE TRADING	0	1	0	0	0	0	0	0	0	0	1	1	3
72 OTHER EUROPEAN COUNTRY	-	-	-	-	-	-	-	-	-	-	-	-	-
80 NEAR AND MIDDLE EAST	-	-	-	-	-	-	-	-	-	-	-	-	-
83 OTHER COUNTRIES	-	-	-	-	-	-	-	-	-	-	-	-	-
88 TOTAL THIRD COUNTRIES	1	2	1	1	1	3	1	2	2	1	2	3	20
89 NOT SPECIFIED	-	-	-	-	-	-	-	-	-	-	-	-	-
95 ZUSAMMEN-TOTAL B	134	156	163	139	129	133	104	99	93	70	97	116	1433

EISENBAHN - RAILWAY - CHEMIN DE FER  
 INNERSTAATLICHER UND GRENZUEBERSCHREITENDER VERKEHR NACH RELATION UND MONAT  
 NATIONAL AND INTERNATIONAL TRAFFIC BY RELATION AND MONTH  
 TRAFIC NATIONAL ET INTERNATIONAL PAR RELATION ET MOIS

1.2.11:2 (8)  
 ESPANA  
 1988  
 1000 T

RELATION	01	02	03	04	05	06	07	08	09	10	11	12	01-12
C. VERSAND NACH: DISPATCHED TO: EXPEDITIONS VERS:													
01 BR DEUTSCHLAND	57	40	29	23	23	22	18	11	22	21	46	50	362
02 FRANCE	33	32	27	22	26	20	20	8	19	19	26	29	281
03 ITALIA	2	2	3	2	3	3	4	2	1	3	3	4	32
04 NEDERLAND	2	1	1	1	1	1	1	1	1	1	1	1	18
05 BELGIQUE/BELGIE	10	6	6	3	3	1	2	2	1	2	5	5	46
06 LUXEMBOURG	-	-	-	-	0	-	-	-	-	-	-	-	0
07 UNITED KINGDOM	8	2	1	4	1	1	1	1	1	0	3	3	26
08 IRELAND	-	-	-	-	-	-	-	-	-	-	-	-	-
09 DANMARK	1	0	1	0	0	0	0	0	0	0	2	2	6
10 HELLAS	-	0	0	-	0	-	0	0	0	0	0	0	0
11 ESPANA	-	-	-	-	-	-	-	-	-	-	-	-	-
12 PORTUGAL	24	30	25	29	25	24	29	21	28	26	23	23	307
20 EUR	137	113	93	83	82	72	75	46	73	72	112	120	1078
28 NORWAY	0	-	-	-	-	0	-	0	-	0	-	-	0
30 SWEDEN	3	1	0	0	0	0	0	0	0	1	6	5	16
32 FINLAND	0	0	0	-	-	0	-	0	0	0	-	-	0
36 SWITZERLAND	7	5	6	5	5	3	4	4	4	4	9	9	65
38 AUSTRIA	4	3	2	1	1	1	2	1	2	2	3	4	26
48 YUGOSLAVIA	0	0	0	0	0	0	0	0	0	0	0	0	0
52 TURKEY	-	-	-	-	-	-	-	-	-	-	-	-	-
56 USSR	-	-	-	-	-	-	-	-	-	-	-	-	-
58 GERMAN DR	3	3	4	4	4	3	0	-	1	2	21	24	69
60 POLAND	0	0	0	0	0	0	0	0	0	1	0	0	1
62 CZECHOSLOVAKIA	0	3	0	0	0	0	0	0	0	0	15	7	25
64 HUNGARY	1	0	0	0	0	0	0	0	0	0	-	0	1
66 RUMANIA	-	0	0	-	-	-	-	-	-	-	-	-	0
68 BULGARIA	0	0	0	-	0	0	0	0	0	0	-	0	0
71 TOTAL STATE TRADING	4	6	4	4	4	3	0	0	1	3	36	31	96
72 OTHER EUROPEAN COUNTRY	-	-	-	-	-	-	-	-	-	-	-	-	0
80 NEAR AND MIDDLE EAST	-	-	-	-	-	-	-	-	-	0	-	-	0
83 OTHER COUNTRIES	-	-	-	-	-	-	-	-	-	-	-	-	0
88 TOTAL THIRD COUNTRIES	18	15	12	10	10	7	6	5	7	10	54	49	203
89 NOT SPECIFIED	-	-	-	-	-	-	-	-	-	-	-	-	-
95 ZUSAMMEN-TOTAL C	155	128	105	93	92	79	81	51	80	82	166	169	1281
97 INSGESAMT-TOTAL A+B+C	2160	2205	2516	2198	2292	2114	2093	2090	2200	2149	2452	2098	26568

EISENBAHN - RAILWAY - CHEMIN DE FER 1.2.12:1 (8)  
 INNERSTAATLICHER UND GRENZUEBERSCHREITENDER VERKEHR NACH RELATION UND MONAT PORTUGAL  
 NATIONAL AND INTERNATIONAL TRAFFIC BY RELATION AND MONTH 1988  
 TRAFIC NATIONAL ET INTERNATIONAL PAR RELATION ET MOIS 1000 T

RELATION	01	02	03	04	05	06	07	08	09	10	11	12	01-12
A. INNERSTAATLICH NATIONAL	357	355	401	430	437	443	530	524	477	395	396	432	5178
B. EMPFANG AUS: RECEIVED FROM: RECEPTIONS DE:													
01 BR DEUTSCHLAND	0	3	2	2	2	2	2	2	2	1	2	3	23
02 FRANCE	5	9	9	3	6	3	4	4	1	2	3	6	56
03 ITALIA	0	3	2	2	1	1	1	1	1	1	1	2	17
04 NEDERLAND	-	-	-	-	-	-	-	-	-	-	-	1	1
05 BELGIQUE/BELGIE	0	0	0	0	0	0	0	0	0	0	0	0	0
06 LUXEMBOURG	-	-	-	-	-	-	-	-	-	-	-	-	-
07 UNITED KINGDOM	1	-	5	0	1	1	-	1	1	1	0	1	12
08 IRELAND	-	-	-	-	-	-	-	-	-	-	-	-	-
09 DANMARK	-	-	-	-	-	-	-	-	-	-	-	-	-
10 HELLAS	-	-	-	-	-	-	-	-	-	-	-	-	-
11 ESPANA	21	25	33	19	29	21	25	25	19	50	36	24	327
12 PORTUGAL	-	-	-	-	-	-	-	-	-	-	-	-	-
20 EUR	27	40	51	27	40	27	31	33	24	55	43	38	436
28 NORWAY	-	-	-	-	-	-	-	-	-	-	-	-	-
30 SWEDEN	-	-	-	-	-	-	-	-	-	-	-	-	-
32 FINLAND	-	-	-	-	-	-	-	-	-	-	-	-	-
36 SWITZERLAND	0	0	0	0	0	0	0	0	0	0	0	0	1
38 AUSTRIA	0	0	0	0	0	0	0	0	0	0	0	0	1
48 YUGOSLAVIA	0	0	0	0	0	0	0	0	0	0	0	0	1
52 TURKEY	-	-	-	-	-	-	-	-	-	-	-	-	-
56 USSR	-	-	-	-	-	-	-	-	-	-	-	-	-
58 GERMAN DR	0	0	0	0	0	0	0	0	0	0	0	0	1
60 POLAND	0	0	0	0	0	0	0	0	0	0	0	0	1
62 CZECHOSLOVAKIA	0	0	0	0	0	0	0	0	0	0	0	0	1
64 HUNGARY	-	-	-	-	-	-	-	-	-	-	-	-	-
66 RUMANIA	-	-	-	-	-	-	-	-	-	-	-	-	-
68 BULGARIA	-	-	-	-	-	-	-	-	-	-	-	-	-
71 TOTAL STATE TRADING	0	0	0	0	0	0	0	0	0	0	0	0	4
72 OTHER EUROPEAN COUNTRY	-	-	-	-	-	-	-	-	-	-	-	-	-
80 NEAR AND MIDDLE EAST	-	-	-	-	-	-	-	-	-	-	-	-	-
83 OTHER COUNTRIES	-	-	-	-	-	-	-	-	-	-	-	-	-
88 TOTAL THIRD COUNTRIES	1	1	1	1	1	1	0	0	1	0	0	0	7
89 NOT SPECIFIED	-	-	-	-	-	-	-	-	-	-	-	-	-
95 ZUSAMMEN-TOTAL B	28	41	51	28	41	28	31	33	24	55	43	38	442

EISENBAHN - RAILWAY - CHEMIN DE FER 1.2.12:2 (8)  
 INNERSTAATLICHER UND GRENZUEBERSCHREITENDER VERKEHR NACH RELATION UND MONAT PORTUGAL  
 NATIONAL AND INTERNATIONAL TRAFFIC BY RELATION AND MONTH 1988  
 TRAFIC NATIONAL ET INTERNATIONAL PAR RELATION ET MOIS 1000 T

RELATION	01	02	03	04	05	06	07	08	09	10	11	12	01-12
C. VERSAND NACH: DISPATCHED TO: EXPEDITIONS VERS:													
01 BR DEUTSCHLAND	0	1	1	0	1	0	-	1	0	0	0	1	5
02 FRANCE	2	5	4	3	3	2	3	1	2	6	2	1	33
03 ITALIA	0	0	0	0	0	0	0	0	0	0	0	0	1
04 NEDERLAND	-	-	-	-	-	-	-	-	-	-	-	-	-
05 BELGIQUE/BELGIE	-	-	-	-	-	-	-	-	-	-	0	-	0
06 LUXEMBOURG	-	-	-	-	-	-	-	-	-	-	-	-	-
07 UNITED KINGDOM	-	-	-	-	-	-	-	-	-	-	-	-	-
08 IRELAND	-	-	-	-	-	-	-	-	-	-	-	-	-
09 DANMARK	-	-	-	-	-	-	-	-	-	-	-	-	-
10 HELLAS	-	-	-	-	-	-	-	-	-	-	-	-	-
11 ESPANA	19	24	21	14	30	21	24	32	35	28	21	24	293
12 PORTUGAL	-	-	-	-	-	-	-	-	-	-	-	-	-
20 EUR	21	30	25	16	34	24	27	33	38	34	22	26	332
28 NORWAY	-	-	-	-	-	-	-	-	-	-	-	-	-
30 SWEDEN	-	-	-	-	-	-	-	-	-	-	-	-	-
32 FINLAND	-	-	-	-	-	-	-	-	-	-	-	-	-
36 SWITZERLAND	0	0	0	0	0	0	0	0	0	0	0	0	1
38 AUSTRIA	0	0	0	0	0	0	0	0	0	0	0	0	1
48 YUGOSLAVIA	-	-	-	-	-	-	-	-	-	-	0	-	0
52 TURKEY	-	-	-	-	-	-	-	-	-	-	-	-	-
56 USSR	-	-	-	-	-	-	-	-	-	-	-	-	-
58 GERMAN DR	-	0	0	1	0	0	-	0	0	0	0	0	1
60 POLAND	-	-	-	-	-	-	-	-	-	-	-	-	-
62 CZECHOSLOVAKIA	0	0	0	-	0	0	-	0	0	0	0	0	1
64 HUNGARY	-	-	-	-	-	-	-	-	-	-	-	-	-
66 RUMANIA	-	-	-	-	-	-	-	-	-	-	-	-	-
68 BULGARIA	-	-	-	-	-	-	-	-	-	-	-	-	-
71 TOTAL STATE TRADING	0	0	0	1	0	0	-	0	0	1	0	0	2
72 OTHER EUROPEAN COUNTRY	-	-	-	-	-	-	-	-	-	-	-	-	-
80 NEAR AND MIDDLE EAST	-	-	-	-	-	-	-	-	-	-	-	-	-
83 OTHER COUNTRIES	-	-	-	-	-	-	-	-	-	-	-	-	-
88 TOTAL THIRD COUNTRIES	0	0	0	1	0	0	0	0	0	1	0	0	4
89 NOT SPECIFIED	-	-	-	-	-	-	-	-	-	-	-	-	-
95 ZUSAMMEN-TOTAL C	22	31	26	17	34	24	27	34	38	35	23	26	336
97 INSGESAMT-TOTAL A+B+C	407	427	478	475	512	496	589	591	539	484	462	497	5956



## EISENBAHN - RAILWAY - CHEMIN DE FER

1.3.01 (7)

INNERSTAATLICHER, GRENZUEBERSCHREITENDER UND DURCHGANGSVERKEHR NACH CONTAINER UND SCHIENE/STRASSE  
 NATIONAL, INTERNATIONAL AND TRANSIT TRAFFIC BY CONTAINER AND ROAD/RAIL

BR DEUTSCHLAND  
 1988

TRAFIC NATIONAL, INTERNATIONAL ET DE TRANSIT PAR CONTENEUR ET RAIL/ROUTE

ANZ.-NOS-NOMBRE/1000T

	INNERSTAATLICH NATIONAL		GRENZUEBERSCHREITEND INTERNATIONAL				DURCHGANG TRANSIT		INSGESAMT TOTAL	
	ANZAHL NUMBER NOMBRE	1000T	BELADUNG LOADING CHARGEMENT		ENTLADUNG UNLOADING DECHARGEMENT		ANZAHL NUMBER NOMBRE	1000T	ANZAHL NUMBER NOMBRE	1000T
			ANZAHL NUMBER NOMBRE	1000T	ANZAHL NUMBER NOMBRE	1000T				
A. GROSSCONTAINER LARGE CONTAINER GRAND CONTENEUR										
BELADEN-LOADED-EN CHARGE	438987	5361	96367	1548	98122	1475	106376	1524	739852	9908
LEER-EMPTY-VIDE	244433	.	39698	.	49663	.	25248	.	359042	.
B. SCHIENE/STRASSE ROAD/RAIL RAIL/ROUTE	329776(a)	4419	124987(a)	2644	125745(a)	2187	23511(a)	518	604019(a)	9768

## EISENBAHN - RAILWAY - CHEMIN DE FER

1.3.02 (7)

INNERSTAATLICHER, GRENZUEBERSCHREITENDER UND DURCHGANGSVERKEHR NACH CONTAINER UND SCHIENE/STRASSE  
 NATIONAL, INTERNATIONAL AND TRANSIT TRAFFIC BY CONTAINER AND ROAD/RAIL

FRANCE  
 1988

TRAFIC NATIONAL, INTERNATIONAL ET DE TRANSIT PAR CONTENEUR ET RAIL/ROUTE

ANZ.-NOS-NOMBRE/1000T

	INNERSTAATLICH NATIONAL		GRENZUEBERSCHREITEND INTERNATIONAL				DURCHGANG TRANSIT		INSGESAMT TOTAL	
	ANZAHL NUMBER NOMBRE	1000T	BELADUNG LOADING CHARGEMENT		ENTLADUNG UNLOADING DECHARGEMENT		ANZAHL NUMBER NOMBRE	1000T	ANZAHL NUMBER NOMBRE	1000T
			ANZAHL NUMBER NOMBRE	1000T	ANZAHL NUMBER NOMBRE	1000T				
A. GROSSCONTAINER LARGE CONTAINER GRAND CONTENEUR										
BELADEN-LOADED-EN CHARGE	205646	3271	43684	817	42068	761	64421	1428	355819	6277
LEER-EMPTY-VIDE	181025	.	13906	.	21098	.	8624	.	224653	.
B. SCHIENE/STRASSE ROAD/RAIL RAIL/ROUTE	160382(a)	2343	21097(a)	439	24976(a)	520	52024(a)	1083	258479(a)	4386

(a) MIT STRASSENQUETERFAHRZEUGEN BELADENEN EISENBAHNWAGEN  
 RAILWAY WAGONS LOADED WITH ROAD GOODS VEHICLES  
 WAGONS DE CHEMIN DE FER CHARGES DE VEHICLES ROUTIERS  
 POUR LE TRANSPORT DES MARCHANDISES

## EISENBahn - RAILWAY - CHEMIN DE FER

1.3.03 (7)

INNERSTAATLICHER, GRENZUEBERSCHREITENDER UND DURCHGANGSVERKEHR NACH CONTAINER UND SCHIENE/STRASSE  
 NATIONAL, INTERNATIONAL AND TRANSIT TRAFFIC BY CONTAINER AND ROAD/RAIL

ITALIA

1988

TRAFFIC NATIONAL, INTERNATIONAL ET DE TRANSIT PAR CONTENEUR ET RAIL/ROUTE

ANZ.-NOS-NOMBRE/1000T

	INNERSTAATLICH NATIONAL		GRENZUEBERSCHREITEND INTERNATIONAL		DURCHGANG TRANSIT		INSGESAMT TOTAL			
			BELOADUNG LOADING CHARGEMENT	ENTLADUNG UNLOADING DECHARGEMENT						
	ANZAHL NUMBER NOMBRE	1000T	ANZAHL NUMBER NOMBRE	1000T	ANZAHL NUMBER NOMBRE	1000T	ANZAHL NUMBER NOMBRE	1000T	ANZAHL NUMBER NOMBRE	1000T
A. GROSSCONTAINER LARGE CONTAINER GRAND CONTENEUR										
BELADEN-LOADED-EN CHARGE	213056	3189	135699	2600	180894	3684	16	0	529665	9473
LEER-EMPTY-VIDE	113085	.	43802	.	19911	.	20	.	176818	.
B. SCHIENE/STRASSE ROAD/RAIL RAIL/ROUTE	11171(a)	302	54911(a)	1650	59794(a)	1811	-(a)	-	125876(a)	3763

## EISENBahn - RAILWAY - CHEMIN DE FER

1.3.04 (7)

INNERSTAATLICHER, GRENZUEBERSCHREITENDER UND DURCHGANGSVERKEHR NACH CONTAINER UND SCHIENE/STRASSE  
 NATIONAL, INTERNATIONAL AND TRANSIT TRAFFIC BY CONTAINER AND ROAD/RAIL

NEDERLAND

1988

TRAFFIC NATIONAL, INTERNATIONAL ET DE TRANSIT PAR CONTENEUR ET RAIL/ROUTE

ANZ.-NOS-NOMBRE/1000T

	INNERSTAATLICH NATIONAL		GRENZUEBERSCHREITEND INTERNATIONAL		DURCHGANG TRANSIT		INSGESAMT TOTAL			
			BELOADUNG LOADING CHARGEMENT	ENTLADUNG UNLOADING DECHARGEMENT						
	ANZAHL NUMBER NOMBRE	1000T	ANZAHL NUMBER NOMBRE	1000T	ANZAHL NUMBER NOMBRE	1000T	ANZAHL NUMBER NOMBRE	1000T	ANZAHL NUMBER NOMBRE	1000T
A. GROSSCONTAINER LARGE CONTAINER GRAND CONTENEUR										
BELADEN-LOADED-EN CHARGE	58300	997	53000	1013	52100	996	-	-	163400	3006
LEER-EMPTY-VIDE	31300	.	19000	.	14500	.	-	.	64800	.
B. SCHIENE/STRASSE ROAD/RAIL RAIL/ROUTE	-(a)	-	7800(a)	-	8500(a)	-	-(a)	-	16300(a)	-

(a) MIT STRASSENQUETERFAHRZEUGEN BELADENEN EISENBahnWAGEN  
 RAILWAY WAGONS LOADED WITH ROAD GOODS VEHICLES  
 WAGONS DE CHEMIN DE FER CHARGES DE VEHICLES ROUTIERS  
 POUR LE TRANSPORT DES MARCHANDISES

EISENBAHN - RAILWAY - CHEMIN DE FER										1.3.05 (7)
INNERSTAATLICHER, GRENZUEBERSCHREITENDER UND DURCHGANGSVERKEHR NACH CONTAINER UND SCHIENE/STRASSE										BELGIQUE/BELGIE
NATIONAL, INTERNATIONAL AND TRANSIT TRAFFIC BY CONTAINER AND ROAD/RAIL										1988
TRAFIC NATIONAL, INTERNATIONAL ET DE TRANSIT PAR CONTENEUR ET RAIL/ROUTE										ANZ.-NOS-NOMBRE/1000T
	INNERSTAATLICH NATIONAL		GRENZUEBERSCHREITEND INTERNATIONAL				DURCHGANG TRANSIT		INSGESAMT TOTAL	
	ANZAHL NUMBER NOMBRE	1000T	ANZAHL NUMBER NOMBRE	1000T	ANZAHL NUMBER NOMBRE	1000T	ANZAHL NUMBER NOMBRE	1000T	ANZAHL NUMBER NOMBRE	1000T
			BELADUNG LOADING CHARGEMENT		ENTLADUNG UNLOADING DECHARGEMENT					
A. GROSSCONTAINER LARGE CONTAINER GRAND CONTENEUR										
BELADEN-LOADED-EN CHARGE	63643	1065	61462	1248	73221	1304	8474	131	206800	3748
LEER-EMPTY-VIDE	42766	.	35771	.	11869	.	3170	.	93576	.
B. SCHIENE/STRASSE ROAD/RAIL RAIL/ROUTE	439(a)	9	20783(a)	671	17890(a)	500	112(a)	3	39224(a)	1182

EISENBAHN - RAILWAY - CHEMIN DE FER										1.3.06 (7)
INNERSTAATLICHER, GRENZUEBERSCHREITENDER UND DURCHGANGSVERKEHR NACH CONTAINER UND SCHIENE/STRASSE										LUXEMBOURG
NATIONAL, INTERNATIONAL AND TRANSIT TRAFFIC BY CONTAINER AND ROAD/RAIL										1988
TRAFIC NATIONAL, INTERNATIONAL ET DE TRANSIT PAR CONTENEUR ET RAIL/ROUTE										ANZ.-NOS-NOMBRE/1000T
	INNERSTAATLICH NATIONAL		GRENZUEBERSCHREITEND INTERNATIONAL				DURCHGANG TRANSIT		INSGESAMT TOTAL	
	ANZAHL NUMBER NOMBRE	1000T	ANZAHL NUMBER NOMBRE	1000T	ANZAHL NUMBER NOMBRE	1000T	ANZAHL NUMBER NOMBRE	1000T	ANZAHL NUMBER NOMBRE	1000T
			BELADUNG LOADING CHARGEMENT		ENTLADUNG UNLOADING DECHARGEMENT					
A. GROSSCONTAINER LARGE CONTAINER GRAND CONTENEUR										
BELADEN-LOADED-EN CHARGE	1759	38	2348	55	230	5	:	:	4337	98
LEER-EMPTY-VIDE	1767	.	168	.	1718	.	:	.	3653	.
B. SCHIENE/STRASSE ROAD/RAIL RAIL/ROUTE	-(a)	-	-(a)	-	-(a)	-	-(a)	-	-(a)	-

(a) MIT STRASSENGUETERFAHRZEUGEN BELADENEN EISENBAHNWAGEN  
RAILWAY WAGONS LOADED WITH ROAD GOODS VEHICLES  
WAGONS DE CHEMIN DE FER CHARGES DE VEHICLES ROUTIERS  
POUR LE TRANSPORT DES MARCHANDISES



EISENBAHN - RAILWAY - CHEMIN DE FER		1.3.07 (7)			
INNERSTAATLICHER, GRENZUEBERSCHREITENDER UND DURCHGANGSVERKEHR NACH CONTAINER UND SCHIENE/STRASSE		UNITED KINGDOM			
NATIONAL, INTERNATIONAL AND TRANSIT TRAFFIC BY CONTAINER AND ROAD/RAIL		1988			
TRAFFIC NATIONAL, INTERNATIONAL ET DE TRANSIT PAR CONTENEUR ET RAIL/ROUTE		ANZ.-NOS-NOMBRE/1000T			
	INNERSTAATLICH	GRENZUEBERSCHREITEND		DURCHGANG	INSGESAMT
	NATIONAL	INTERNATIONAL		TRANSIT	TOTAL
		BELADUNG	ENTLADUNG		
		LOADING	UNLOADING		
		CHARGEMENT	DECHARGEMENT		
	ANZAHL	ANZAHL	ANZAHL	ANZAHL	ANZAHL
	NUMBER	NUMBER	NUMBER	NUMBER	NUMBER
	NOMBRE	NOMBRE	NOMBRE	NOMBRE	NOMBRE
	1000T	1000T	1000T	1000T	1000T
A. GROSSCONTAINER					
LARGE CONTAINER					
GRAND CONTENEUR					
BELADEN-LOADED-EN CHARGE	633611	8522	-	-	633611
LEER-EMPTY-VIDE	-	-	-	-	-
B. SCHIENE/STRASSE	-(a)	-(a)	-	-(a)	-(a)
ROAD/RAIL					
RAIL/ROUTE					

EISENBAHN - RAILWAY - CHEMIN DE FER		1.3.08 (7)			
INNERSTAATLICHER, GRENZUEBERSCHREITENDER UND DURCHGANGSVERKEHR NACH CONTAINER UND SCHIENE/STRASSE		IRELAND			
NATIONAL, INTERNATIONAL AND TRANSIT TRAFFIC BY CONTAINER AND ROAD/RAIL		1988			
TRAFFIC NATIONAL, INTERNATIONAL ET DE TRANSIT PAR CONTENEUR ET RAIL/ROUTE		ANZ.-NOS-NOMBRE/1000T			
	INNERSTAATLICH	GRENZUEBERSCHREITEND		DURCHGANG	INSGESAMT
	NATIONAL	INTERNATIONAL		TRANSIT	TOTAL
		BELADUNG	ENTLADUNG		
		LOADING	UNLOADING		
		CHARGEMENT	DECHARGEMENT		
	ANZAHL	ANZAHL	ANZAHL	ANZAHL	ANZAHL
	NUMBER	NUMBER	NUMBER	NUMBER	NUMBER
	NOMBRE	NOMBRE	NOMBRE	NOMBRE	NOMBRE
	1000T	1000T	1000T	1000T	1000T
A. GROSSCONTAINER					
LARGE CONTAINER					
GRAND CONTENEUR					
BELADEN-LOADED-EN CHARGE	64000	1175	-	-	64000
LEER-EMPTY-VIDE	33000	-	-	-	33000
B. SCHIENE/STRASSE	-(a)	-(a)	-	-(a)	-(a)
ROAD/RAIL					
RAIL/ROUTE					

(a) MIT STRASSENGUETERFAHRZEUGEN BELADENEN EISENBAHNWAGEN  
 RAILWAY WAGONS LOADED WITH ROAD GOODS VEHICLES  
 WAGONS DE CHEMIN DE FER CHARGES DE VEHICLES ROUTIERS  
 POUR LE TRANSPORT DES MARCHANDISES

EISENBAHN - RAILWAY - CHEMIN DE FER		1.3.09 (7)								
INNERSTAATLICHER, GRENZUEBERSCHREITENDER UND DURCHGANGSVERKEHR NACH CONTAINER UND SCHIENE/STRASSE		DANMARK								
NATIONAL, INTERNATIONAL AND TRANSIT TRAFFIC BY CONTAINER AND ROAD/RAIL		1988								
TRAFFIC NATIONAL, INTERNATIONAL ET DE TRANSIT PAR CONTENEUR ET RAIL/ROUTE		ANZ.-NOS-NOMBRE/1000T								
	INNERSTAATLICH	GRENZUEBERSCHREITEND		DURCHGANG	INSGESAMT					
	NATIONAL	INTERNATIONAL		TRANSIT	TOTAL					
		BELADUNG	ENTLADUNG							
		LOADING	UNLOADING							
		CHARGEMENT	DECHARGEMENT							
	ANZAHL	ANZAHL	ANZAHL	ANZAHL	ANZAHL	ANZAHL				
	NUMBER	NUMBER	NUMBER	NUMBER	NUMBER	NUMBER				
	NOMBRE	NOMBRE	NOMBRE	NOMBRE	NOMBRE	NOMBRE				
	1000T	1000T	1000T	1000T	1000T	1000T				
A. GROSSCONTAINER LARGE CONTAINER GRAND CONTENEUR										
BELADEN-LOADED-EN CHARGE	37660	491	11425	304	10967	231	11181	135	71233	1161
LEER-EMPTY-VIDE	9547	.	869	.	1532	.	1182	.	13130	.
B. SCHIENE/STRASSE ROAD/RAIL RAIL/ROUTE	-(a)	-	-(a)	23	-(a)	29	-(a)	0	-(a)	52

EISENBAHN - RAILWAY - CHEMIN DE FER		1.3.10 (7)								
INNERSTAATLICHER, GRENZUEBERSCHREITENDER UND DURCHGANGSVERKEHR NACH CONTAINER UND SCHIENE/STRASSE		HELLAS								
NATIONAL, INTERNATIONAL AND TRANSIT TRAFFIC BY CONTAINER AND ROAD/RAIL		1988								
TRAFFIC NATIONAL, INTERNATIONAL ET DE TRANSIT PAR CONTENEUR ET RAIL/ROUTE		ANZ.-NOS-NOMBRE/1000T								
	INNERSTAATLICH	GRENZUEBERSCHREITEND		DURCHGANG	INSGESAMT					
	NATIONAL	INTERNATIONAL		TRANSIT	TOTAL					
		BELADUNG	ENTLADUNG							
		LOADING	UNLOADING							
		CHARGEMENT	DECHARGEMENT							
	ANZAHL	ANZAHL	ANZAHL	ANZAHL	ANZAHL	ANZAHL				
	NUMBER	NUMBER	NUMBER	NUMBER	NUMBER	NUMBER				
	NOMBRE	NOMBRE	NOMBRE	NOMBRE	NOMBRE	NOMBRE				
	1000T	1000T	1000T	1000T	1000T	1000T				
A. GROSSCONTAINER LARGE CONTAINER GRAND CONTENEUR										
BELADEN-LOADED-EN CHARGE	-	-	1869	37	5164	90	-	-	7033	128
LEER-EMPTY-VIDE	-	.	630	.	102	.	-	.	732	.
B. SCHIENE/STRASSE ROAD/RAIL RAIL/ROUTE	-(a)	-	-(a)	-	-(a)	-	-(a)	-	-(a)	-

(a) MIT STRASSENQUETERFAHRZEUGEN BELADENEN EISENBAHNWAGEN  
RAILWAY WAGONS LOADED WITH ROAD GOODS VEHICLES  
WAGONS DE CHEMIN DE FER CHARGES DE VEHICLES ROUTIERS  
POUR LE TRANSPORT DES MARCHANDISES

EISENBahn - RAILWAY - CHEMIN DE FER

1.3.11 (7 )

INNERSTAATLICHER, GRENZUEBERSCHREITENDER UND DURCHGANGSVERKEHR NACH CONTAINER UND SCHIENE/STRASSE  
 NATIONAL, INTERNATIONAL AND TRANSIT TRAFFIC BY CONTAINER AND ROAD/RAIL

ESPAÑA  
 1988

TRAFIC NATIONAL, INTERNATIONAL ET DE TRANSIT PAR CONTENEUR ET RAIL/ROUTE

ANZ.-NOS-NOMBRE/1000T

	INNERSTAATLICH NATIONAL		GRENZUEBERSCHREITEND INTERNATIONAL		DURCHGANG TRANSIT		INSGESAMT TOTAL			
			BELADUNG LOADING CHARGEMENT		ENTLADUNG UNLOADING DECHARGEMENT					
	ANZAHL NUMBER NOMBRE	1000T	ANZAHL NUMBER NOMBRE	1000T	ANZAHL NUMBER NOMBRE	1000T	ANZAHL NUMBER NOMBRE	1000T		
A. GROSSCONTAINER LARGE CONTAINER GRAND CONTENEUR										
BELADEN-LOADED-EN CHARGE	184313	3135	17176	227	15013	214	231	5	216733	3581
LEER-EMPTY-VIDE	112225	.	5904	.	1087	.	50	.	119266	.
B. SCHIENE/STRASSE ROAD/RAIL RAIL/ROUTE	-(a)	-	-(a)	-	-(a)	-	-(a)	-	-(a)	-

EISENBahn - RAILWAY - CHEMIN DE FER

1.3.13 (7 )

INNERSTAATLICHER, GRENZUEBERSCHREITENDER UND DURCHGANGSVERKEHR NACH CONTAINER UND SCHIENE/STRASSE  
 NATIONAL, INTERNATIONAL AND TRANSIT TRAFFIC BY CONTAINER AND ROAD/RAIL

EUR  
 1988

TRAFIC NATIONAL, INTERNATIONAL ET DE TRANSIT PAR CONTENEUR ET RAIL/ROUTE

1000 T

	INNERSTAATLICH NATIONAL		GRENZUEBERSCHREITEND INTERNATIONAL		DURCHGANG TRANSIT		INSGESAMT TOTAL			
			BELADUNG LOADING CHARGEMENT		ENTLADUNG UNLOADING DECHARGEMENT					
	ANZAHL NUMBER NOMBRE	1000T	ANZAHL NUMBER NOMBRE	1000T	ANZAHL NUMBER NOMBRE	1000T	ANZAHL NUMBER NOMBRE	1000T		
A. GROSSCONTAINER LARGE CONTAINER GRAND CONTENEUR										
BELADEN-LOADED-EN CHARGE	1900975	27244	423030	7850	477779	8759	.	.	.	.
LEER-EMPTY-VIDE	769148	.	159748	.	121480	.	.	.	.	.
B. SCHIENE/STRASSE ROAD/RAIL RAIL/ROUTE	501768(a)	7074	229578(a)	5427	236905(a)	5047	.	.	.	.

(a) MIT STRASSENUETTERFAHRZEUGEN BELADENEN EISENBANWAGEN  
 RAILWAY WAGONS LOADED WITH ROAD GOODS VEHICLES  
 WAGONS DE CHEMIN DE FER CHARGES DE VEHICLES ROUTIERS  
 POUR LE TRANSPORT DES MARCHANDISES

EISENBAHN - RAILWAY - CHEMIN DE FER 2.1.01:1 (5A)  
 GRENZUEBERSCHREITENDER VERKEHR NACH LAND UND GUETERGRUPPE BR DEUTSCHLAND  
 INTERNATIONAL TRAFFIC BY COUNTRY AND GROUP OF GOODS 1988  
 TRAFIC INTERNATIONAL PAR PAYS ET GROUPE DE MARCHANDISES 1000 T

LAND - COUNTRY - PAYS	GUETERGRUPPE - GROUP OF GOODS - GROUPE DE MARCHANDISES												
	01	02	03	04	05	06	07	08	09	10	11	12	13
A. EMPFANG AUS: RECEIVED FROM: RECEPTIONS DE:													
01 BR DEUTSCHLAND	-	-	-	-	-	-	-	-	-	-	-	-	-
02 FRANCE	93	27	-	77	6	151	113	390	-	10	457	1	840
03 ITALIA	4	346	0	2	7	159	0	0	-	1	3	1	195
04 NEDERLAND	-	1	-	6	0	18	4	8	-	-	-	2	271
05 BELGIQUE/BELGIE	-	34	-	99	1	26	1	55	-	133	3305	6	1363
06 LUXEMBOURG	-	-	-	3	0	-	-	-	-	74	2	0	566
07 UNITED KINGDOM	-	-	-	0	0	1	-	-	-	-	0	-	51
08 IRELAND	-	-	-	-	-	-	-	-	-	-	-	-	-
09 DANMARK	7	0	-	8	0	17	-	-	-	0	16	-	45
10 HELLAS	-	18	-	-	-	-	-	-	-	-	-	-	-
11 ESPANA	-	113	-	2	1	1	0	-	-	-	-	-	0
12 PORTUGAL	-	-	-	1	-	0	-	-	-	-	-	-	-
20 EUR	103	539	0	197	15	373	118	452	-	218	3790	5	3331
28 NORWAY	-	-	-	0	0	-	-	-	-	-	1	4	7
30 SWEDEN	-	0	0	330	1	6	-	-	-	-	3	3	333
32 FINLAND	-	3	-	4	9	-	-	-	-	-	-	-	-
36 SWITZERLAND	2	3	0	4	4	3	-	-	-	26	22	20	152
38 AUSTRIA	1	1	0	50	19	6	67	3	-	275	1	18	286
48 YUGOSLAVIA	0	0	0	3	5	37	0	-	-	13	1	1	8
52 TURKEY	-	-	-	-	-	-	-	-	-	-	-	-	-
56 USSR	-	-	-	-	-	-	-	-	-	-	-	-	-
58 GERMAN DR	147	0	0	162	35	95	24	963	-	3165	71	39	2251
60 POLAND	0	4	0	85	9	18	4	48	-	56	21	0	29
62 CZECHOSLOVAKIA	0	9	0	115	29	50	12	2032	-	808	63	17	305
64 HUNGARY	0	5	0	1	9	22	3	-	-	130	10	6	43
66 RUMANIA	0	0	-	2	3	12	0	-	-	1	-	-	1
68 BULGARIA	-	-	-	0	0	3	-	-	-	4	0	1	-
71 TOTAL STATE TRADING	147	18	0	368	90	238	44	3043	-	4177	166	65	2637
72 OTHER EUROP. COUNTRIES	-	-	-	-	-	-	-	-	-	-	-	-	-
80 NEAR AND MIDDLE EAST	-	-	-	-	-	-	-	-	-	-	-	-	-
83 OTHER COUNTRIES	-	-	-	-	-	-	-	-	-	-	-	-	-
88 TOTAL THIRD COUNTRIES	150	22	1	752	119	254	114	3046	-	4479	194	110	3414
89 NOT SPECIFIED	-	-	-	-	-	-	-	-	-	-	-	-	-
95 ZUSAMMEN-TOTAL A	253	561	1	950	134	627	232	3499	-	4698	3984	115	6746

EISENBAHN - RAILWAY - CHEMIN DE FER 2.1.01:2 (5A)  
 GRENZUEBERSCHREITENDER VERKEHR NACH LAND UND GUETERGRUPPE BR DEUTSCHLAND  
 INTERNATIONAL TRAFFIC BY COUNTRY AND GROUP OF GOODS 1988  
 TRAFIC INTERNATIONAL PAR PAYS ET GROUPE DE MARCHANDISES 1000 T

LAND - COUNTRY - PAYS	GUETERGRUPPE - GROUP OF GOODS - GROUPE DE MARCHANDISES												
	14	15	16	17	18	19	20	21	22	23	24	01-24	
A. EMPFANG AUS: RECEIVED FROM: RECEPTIONS DE:													
01 BR DEUTSCHLAND	-	-	-	-	-	-	-	-	-	-	-	-	
02 FRANCE	123	152	118	10	427	24	95	3	5	64	118	3304	
03 ITALIA	53	12	1	-	49	7	243	6	16	20	1237	2361	
04 NEDERLAND	2	19	18	3	608	8	18	0	0	2	227	4653	
05 BELGIQUE/BELGIE	71	189	53	3	372	25	188	1	13	10	343	2928	
06 LUXEMBOURG	1	-	163	-	-	0	11	0	0	0	1	747	
07 UNITED KINGDOM	3	5	-	-	8	6	1	0	1	1	7	86	
08 IRELAND	-	-	-	-	-	-	-	-	-	-	-	-	
09 DANMARK	1	0	108	-	8	10	5	2	0	1	190	417	
10 HELLAS	-	-	-	-	-	-	-	-	-	0	7	25	
11 ESPANA	3	34	-	-	0	0	34	-	0	6	66	259	
12 PORTUGAL	0	-	1	-	0	-	-	-	-	2	0	4	
20 EUR	257	411	463	15	1471	81	594	12	36	106	2195	14784	
28 NORWAY	-	-	-	-	2	2	1	0	-	1	6	25	
30 SWEDEN	0	4	-	0	23	136	21	1	1	357	76	1296	
32 FINLAND	-	-	-	-	-	-	0	-	-	3	0	3	
36 SWITZERLAND	1	9	2	0	199	14	71	6	6	34	385	973	
38 AUSTRIA	135	208	376	3	242	2	118	22	10	370	988	3203	
48 YUGOSLAVIA	8	2	-	-	30	3	46	5	4	28	87	283	
52 TURKEY	-	-	-	-	-	-	-	-	-	-	-	-	
56 USSR	-	-	-	-	-	-	-	-	-	-	-	-	
58 GERMAN DR	188	1077	237	362	725	3	23	50	28	62	36	9743	
60 POLAND	52	5	46	70	123	2	14	14	7	54	70	730	
62 CZECHOSLOVAKIA	79	83	33	93	170	68	57	21	14	130	64	4251	
64 HUNGARY	0	4	76	12	20	0	13	16	3	13	16	401	
66 RUMANIA	0	-	-	-	9	-	10	15	8	112	3	177	
68 BULGARIA	-	-	-	-	2	-	0	0	-	1	4	16	
71 TOTAL STATE TRADING	327	1171	392	538	1078	77	163	120	63	400	281	15602	
72 OTHER EUROP. COUNTRIES	-	-	-	-	-	-	-	-	-	-	-	-	
80 NEAR AND MIDDLE EAST	-	-	-	-	-	-	-	-	-	-	-	-	
83 OTHER COUNTRIES	-	-	-	-	-	-	-	-	-	-	-	-	
88 TOTAL THIRD COUNTRIES	464	1393	770	541	1543	231	374	148	80	1164	1737	21102	
89 NOT SPECIFIED	-	-	-	-	-	-	-	-	-	-	-	-	
95 ZUSAMMEN-TOTAL A	721	1804	1233	556	3014	312	968	160	116	1270	3933	35887	

EISENBAHN - RAILWAY - CHEMIN DE FER  
 GRENZUEBERSCHREITENDER VERKEHR NACH LAND UND GUETERGRUPPE  
 INTERNATIONAL TRAFFIC BY COUNTRY AND GROUP OF GOODS  
 TRAFIC INTERNATIONAL PAR PAYS ET GROUPE DE MARCHANDISES

2.1.01:3 (5A)  
 BR DEUTSCHLAND  
 1988  
 1000 T

LAND - COUNTRY - PAYS	GUETERGRUPPE - GROUP OF GOODS - GROUPE DE MARCHANDISES												
	01	02	03	04	05	06	07	08	09	10	11	12	13
B. VERSAND NACH: DISPATCHED TO: EXPEDITIONS VERS:													
01 BR DEUTSCHLAND	-	-	-	-	-	-	-	-	-	-	-	-	-
02 FRANCE	3	0	0	53	18	30	0	1032	-	20	163	1	1265
03 ITALIA	25	4	19	147	25	358	-	192	-	98	894	1	814
04 NEDERLAND	-	0	-	4	15	8	-	414	-	78	5	19	116
05 BELGIQUE/BELGIE	-	0	0	1	15	241	0	1288	-	4	104	10	859
06 LUXEMBOURG	-	-	-	1	-	0	-	1372	-	70	182	-	76
07 UNITED KINGDOM	-	1	-	7	0	1	-	-	-	1	-	-	32
08 IRELAND	-	-	-	-	-	-	-	-	-	-	-	-	-
09 DANMARK	-	10	-	19	1	18	-	4	-	6	1	-	79
10 HELLAS	-	1	1	1	0	19	-	-	-	-	-	-	0
11 ESPANA	4	-	-	4	0	3	-	8	-	-	-	0	233
12 PORTUGAL	-	-	-	0	0	-	-	3	-	-	-	-	-
20 EUR	31	16	20	236	74	679	0	4313	-	278	1349	31	3476
28 NORWAY	-	0	-	-	1	4	-	-	-	0	-	-	2
30 SWEDEN	-	9	-	512	4	34	0	20	-	3	45	2	201
32 FINLAND	-	-	-	-	-	-	-	-	-	-	-	-	-
36 SWITZERLAND	34	44	0	62	46	181	2	69	-	333	28	3	407
38 AUSTRIA	3	51	0	404	12	255	8	331	0	226	665	12	369
48 YUGOSLAVIA	0	-	2	2	9	13	1	3	-	22	1	0	33
52 TURKEY	-	-	-	-	-	-	-	-	-	-	-	-	-
56 USSR	-	-	-	-	-	-	-	-	-	-	-	-	-
58 GERMAN DR	142	14	-	21	34	331	110	497	-	61	262	62	871
60 POLAND	0	0	0	2	9	28	7	2	-	7	0	1	47
62 CZECHOSLOVAKIA	17	118	4	37	154	17	-	-	-	6	8	1	13
64 HUNGARY	7	5	0	24	3	79	1	44	-	1	-	1	19
66 RUMANIA	-	-	-	1	3	0	2	-	-	0	-	1	4
68 BULGARIA	-	-	0	-	8	18	1	-	-	1	0	-	24
71 TOTAL STATE TRADING	165	138	2	55	104	624	140	547	-	97	272	66	1011
72 OTHER EUROP. COUNTRIES	-	-	-	-	-	-	-	-	-	-	-	-	-
80 NEAR AND MIDDLE EAST	-	-	-	-	-	-	-	-	-	-	-	-	-
83 OTHER COUNTRIES	-	-	-	-	-	-	-	-	-	-	-	-	-
88 TOTAL THIRD COUNTRIES	203	241	2	1033	167	1098	150	967	0	659	1009	83	1989
89 NOT SPECIFIED	-	-	-	-	-	-	-	-	-	-	-	-	-
95 ZUSAMMEN-TOTAL B	234	257	22	1268	241	1777	150	5280	0	937	2358	113	5465
97 INSGESAMT-TOTAL A+B	487	820	23	2218	376	2404	382	8779	0	5634	6342	229	12211

EISENBAHN - RAILWAY - CHEMIN DE FER  
 GRENZUEBERSCHREITENDER VERKEHR NACH LAND UND GUETERGRUPPE  
 INTERNATIONAL TRAFFIC BY COUNTRY AND GROUP OF GOODS  
 TRAFIC INTERNATIONAL PAR PAYS ET GROUPE DE MARCHANDISES

2.1.01:4 (5A)  
 BR DEUTSCHLAND  
 1988  
 1000 T

LAND - COUNTRY - PAYS	GUETERGRUPPE - GROUP OF GOODS - GROUPE DE MARCHANDISES												
	14	15	16	17	18	19	20	21	22	23	24	01-24	
B. VERSAND NACH: DISPATCHED TO: EXPEDITIONS VERS:													
01 BR DEUTSCHLAND	-	-	-	-	-	-	-	-	-	-	-	-	-
02 FRANCE	18	78	127	38	291	14	341	19	33	114	155	3813	
03 ITALIA	14	1235	109	23	290	81	293	3	26	60	1501	6211	
04 NEDERLAND	0	282	4	0	309	0	79	1	0	13	128	1475	
05 BELGIQUE/BELGIE	3	6	5	0	270	-	682	7	6	9	209	3721	
06 LUXEMBOURG	0	17	18	-	0	-	11	3	0	0	1	1753	
07 UNITED KINGDOM	1	13	1	-	16	4	13	0	-	2	2	92	
08 IRELAND	-	-	-	-	-	-	-	-	-	-	-	-	
09 DANMARK	2	74	34	9	65	1	56	1	2	32	149	563	
10 HELLAS	0	-	-	-	0	-	24	1	6	7	29	88	
11 ESPANA	0	1	1	-	22	6	139	1	8	2	61	493	
12 PORTUGAL	-	-	-	-	0	-	19	0	0	0	1	23	
20 EUR	39	1705	300	70	1264	105	1657	36	80	239	2235	18232	
28 NORWAY	1	0	-	-	9	-	18	0	1	1	12	50	
30 SWEDEN	27	48	4	1	135	13	91	19	4	28	110	1309	
32 FINLAND	0	-	-	-	0	-	1	-	-	0	6	7	
36 SWITZERLAND	49	266	80	14	395	93	183	12	23	137	562	3023	
38 AUSTRIA	8	136	156	5	524	215	239	25	22	43	906	4615	
48 YUGOSLAVIA	7	18	0	3	100	7	51	1	1	7	73	353	
52 TURKEY	-	-	-	-	0	-	-	-	-	0	0	0	
56 USSR	-	-	-	-	-	-	-	-	-	-	-	-	
58 GERMAN DR	2	9	113	3	600	16	42	13	0	72	43	3319	
60 POLAND	4	4	37	7	121	5	15	2	1	13	29	340	
62 CZECHOSLOVAKIA	4	12	14	1	207	0	47	6	0	14	51	732	
64 HUNGARY	4	9	109	0	97	1	8	1	1	15	10	440	
66 RUMANIA	1	2	0	-	26	0	0	0	1	2	3	47	
68 BULGARIA	10	5	-	0	59	-	9	1	0	9	6	152	
71 TDAL STATE TRADING	31	60	272	15	1209	29	171	25	4	132	215	5384	
72 OTHER EUROP. COUNTRIES	-	-	-	-	-	-	-	-	-	-	-	-	
80 NEAR AND MIDDLE EAST	-	-	-	-	-	-	0	-	-	-	-	0	
83 OTHER COUNTRIES	-	-	-	-	-	-	-	-	-	-	-	-	
88 TDAL THIRD COUNTRIES	115	510	513	35	2272	351	703	82	55	341	1812	14389	
89 NOT SPECIFIED	-	-	-	-	-	-	-	-	-	-	-	-	
95 ZUSAMMEN-TOTAL B	154	2215	813	105	3535	456	2360	118	135	580	4047	32621	
97 INSGESAMT-TOTAL A+B	875	4019	2046	660	6550	768	3328	279	251	1849	7980	68511	

EISENBAHN - RAILWAY - CHEMIN DE FER 2.1.02:1 (5A)  
 GRENZUEBERSCHREITENDER VERKEHR NACH LAND UND GUETERGRUPPE FRANCE  
 INTERNATIONAL TRAFFIC BY COUNTRY AND GROUP OF GOODS 1988  
 TRAFIC INTERNATIONAL PAR PAYS ET GROUPE DE MARCHANDISES 1000 T

LAND - COUNTRY - PAYS	GUETERGRUPPE - GROUP OF GOODS - GROUPE DE MARCHANDISES												
	01	02	03	04	05	06	07	08	09	10	11	12	13
A. EMPFANG AUS: RECEIVED FROM: RECEPTIONS DE:													
01 BR DEUTSCHLAND	4	0	0	54	19	29	0	1031	-	24	165	1	1499
02 FRANCE	-	-	-	-	-	-	-	-	-	-	-	-	-
03 ITALIA	4	14	-	1	4	30	0	3	-	2	26	1	499
04 NEDERLAND	1	3	-	0	-	43	7	220	0	56	4	-	102
05 BELGIQUE/BELGIE	190	4	3	44	0	90	0	370	0	138	57	50	1795
06 LUXEMBOURG	-	-	-	-	-	0	-	0	0	-	3	-	429
07 UNITED KINGDOM	3	1	-	-	0	9	-	-	0	-	-	-	20
08 IRELAND	-	-	-	-	-	-	-	-	-	-	-	-	-
09 DANMARK	-	-	-	0	0	1	-	-	-	-	-	-	9
10 HELLAS	-	-	-	-	-	-	-	-	-	-	-	-	-
11 ESPANA	7	40	-	0	0	2	0	-	-	-	-	-	0
12 PORTUGAL	-	0	-	0	0	-	-	-	-	-	-	-	-
20 EUR	209	62	3	100	24	205	8	1623	1	220	255	52	4352
28 NORWAY	-	-	-	-	-	-	-	0	-	-	-	-	-
30 SWEDEN	-	-	-	41	1	2	-	-	-	0	0	0	71
32 FINLAND	-	-	-	-	-	-	-	-	-	-	-	-	-
36 SWITZERLAND	2	2	0	-	9	7	-	-	-	7	2	3	31
38 AUSTRIA	5	-	-	2	1	-	0	-	-	-	-	2	87
48 YUGOSLAVIA	0	0	-	1	5	3	0	-	-	0	-	-	1
52 TURKEY	-	-	-	-	0	-	-	-	-	-	-	-	-
56 USSR	-	-	-	-	-	-	-	-	-	-	-	-	-
58 GERMAN DR	-	-	-	-	0	-	0	-	2	-	-	-	57
60 POLAND	-	-	-	-	1	10	-	0	-	-	-	-	2
62 CZECHOSLOVAKIA	-	-	0	11	0	0	-	-	-	11	-	-	72
64 HUNGARY	-	-	0	1	0	1	-	-	-	4	-	-	3
66 RUMANIA	-	-	-	-	2	1	-	-	-	-	-	-	0
68 BULGARIA	-	-	-	-	-	-	-	-	-	-	-	-	-
71 TOTAL STATE TRADING	0	0	0	13	10	15	1	2	-	18	-	-	134
72 OTHER EUROP. COUNTRIES	-	-	-	-	-	-	-	-	-	-	-	-	-
80 NEAR AND MIDDLE EAST	-	-	-	-	-	-	-	-	-	-	-	-	-
83 OTHER COUNTRIES	-	-	-	-	-	-	-	-	-	-	-	-	-
88 TOTAL THIRD COUNTRIES	7	2	0	55	22	23	1	2	-	25	2	6	323
89 NOT SPECIFIED	-	-	-	-	-	-	-	-	-	-	-	-	-
95 ZUSAMMEN-TOTAL A	216	63	4	154	46	228	9	1626	1	246	257	58	4676

EISENBAHN - RAILWAY - CHEMIN DE FER 2.1.02:2 (5A)  
 GRENZUEBERSCHREITENDER VERKEHR NACH LAND UND GUETERGRUPPE FRANCE  
 INTERNATIONAL TRAFFIC BY COUNTRY AND GROUP OF GOODS 1988  
 TRAFIC INTERNATIONAL PAR PAYS ET GROUPE DE MARCHANDISES 1000 T

LAND - COUNTRY - PAYS	GUETERGRUPPE - GROUP OF GOODS - GROUPE DE MARCHANDISES											
	14	15	16	17	18	19	20	21	22	23	24	01-24
A. EMPFANG AUS: RECEIVED FROM: RECEPTIONS DE:												
01 BR DEUTSCHLAND	18	78	122	39	288	14	408	22	33	135	309	4293
02 FRANCE	-	-	-	-	-	-	-	-	-	-	-	-
03 ITALIA	7	24	7	4	116	3	485	12	9	101	696	2047
04 NEDERLAND	3	4	650	21	190	13	3	-	0	1	28	1353
05 BELGIQUE/BELGIE	0	78	588	19	393	37	188	0	14	24	190	4273
06 LUXEMBOURG	-	19	40	-	-	-	2	0	-	0	7	502
07 UNITED KINGDOM	-	3	1	-	5	-	0	0	0	7	3	51
08 IRELAND	-	-	-	-	-	-	-	-	-	-	-	-
09 DANMARK	-	-	-	-	0	3	7	0	-	1	18	39
10 HELLAS	-	0	-	-	-	0	0	-	-	0	5	5
11 ESPANA	3	18	1	-	6	-	41	0	0	2	22	142
12 PORTUGAL	-	-	-	-	-	4	13	-	4	0	-	21
20 EUR	32	224	1408	83	1000	74	1148	35	60	271	1279	12726
28 NORWAY	0	-	-	-	0	-	5	-	-	0	1	6
30 SWEDEN	0	-	-	-	15	19	14	0	-	172	6	342
32 FINLAND	-	-	-	-	-	-	-	-	-	-	2	2
36 SWITZERLAND	5	0	25	-	55	3	56	3	2	32	181	426
38 AUSTRIA	1	3	28	-	42	0	7	1	3	70	55	307
48 YUGOSLAVIA	0	1	-	1	2	0	29	1	1	11	0	58
52 TURKEY	-	-	-	-	-	-	-	-	-	-	0	0
56 USSR	-	-	-	-	-	-	0	-	-	0	-	0
58 GERMAN DR	9	0	-	4	57	-	26	2	1	9	3	174
60 POLAND	0	0	-	1	12	-	13	3	2	5	2	51
62 CZECHOSLOVAKIA	0	9	-	11	0	0	10	5	3	12	0	155
64 HUNGARY	0	-	-	8	2	-	3	1	1	3	6	33
66 RUMANIA	0	-	-	-	1	-	8	8	0	68	0	88
68 BULGARIA	-	-	-	-	0	-	0	0	0	0	0	0
71 TOTAL STATE TRADING	10	10	-	23	86	0	89	20	8	108	12	558
72 OTHER EUROP. COUNTRIES	-	-	-	-	-	-	-	-	-	-	-	-
80 NEAR AND MIDDLE EAST	-	-	-	-	-	-	-	-	-	-	-	-
83 OTHER COUNTRIES	-	-	-	-	-	-	-	-	-	0	-	0
88 TOTAL THIRD COUNTRIES	16	14	53	23	198	22	171	24	12	384	257	1642
89 NOT SPECIFIED	-	-	-	-	-	-	-	-	-	-	-	-
95 ZUSAMMEN-TOTAL A	48	237	1461	105	1198	96	1319	59	72	655	1536	14368

EISENBAHN - RAILWAY - CHEMIN DE FER  
 GRENZUEBERSCHREITENDER VERKEHR NACH LAND UND GUETERGRUPPE  
 INTERNATIONAL TRAFFIC BY COUNTRY AND GROUP OF GOODS  
 TRAFIC INTERNATIONAL PAR PAYS ET GROUPE DE MARCHANDISES

2.1.02:3 (5A)  
 FRANCE  
 1988  
 1000 T

LAND - COUNTRY - PAYS	GUETERGRUPPE - GROUP OF GOODS - GROUPE DE MARCHANDISES												
	01	02	03	04	05	06	07	08	09	10	11	12	13
B. VERSAND NACH: DISPATCHED TO: EXPEDITIONS VERS:													
01 BR DEUTSCHLAND	129	28	0	78	4	148	116	414	5	4	458	1	843
02 FRANCE	-	-	-	-	-	-	-	-	-	-	-	-	-
03 ITALIA	1617	25	1	306	6	58	4	114	0	125	1029	13	1131
04 NEDERLAND	181	1	-	-	0	286	3	-	-	3	2	-	55
05 BELGIQUE/BELGIE	369	1	0	10	10	806	423	11	1	0	192	6	1565
06 LUXEMBOURG	9	0	-	2	-	-	-	0	-	-	11	-	274
07 UNITED KINGDOM	1	5	-	4	3	127	-	-	-	-	-	-	29
08 IRELAND	-	-	-	-	-	-	-	-	-	-	-	-	-
09 DANMARK	2	1	-	-	4	15	-	-	-	-	-	-	37
10 HELLAS	-	-	-	-	-	0	-	-	-	-	-	-	-
11 ESPANA	83	71	-	20	0	35	1	4	-	-	1	-	2
12 PORTUGAL	-	18	-	1	0	-	-	-	-	-	-	-	1
20 EUR	2391	150	1	427	27	1474	546	544	6	133	1692	21	3937
28 NORWAY	-	4	-	-	-	2	-	-	-	-	-	-	5
30 SWEDEN	-	9	-	2	2	27	0	0	-	-	2	4	79
32 FINLAND	-	0	-	-	-	-	-	-	-	-	-	-	-
36 SWITZERLAND	157	5	0	85	2	164	0	19	3	34	24	-	244
38 AUSTRIA	-	0	-	41	0	1	0	10	0	2	-	-	19
48 YUGOSLAVIA	-	0	0	0	1	10	1	-	0	0	-	-	20
52 TURKEY	-	-	-	-	-	-	-	-	-	-	-	-	-
56 USSR	-	-	-	-	-	-	-	-	-	-	-	-	-
58 GERMAN DR	-	0	-	-	2	26	-	2	-	-	-	-	14
60 POLAND	3	-	-	-	5	19	0	-	-	1	-	0	4
62 CZECHOSLOVAKIA	-	0	-	-	1	4	0	-	2	-	-	-	0
64 HUNGARY	0	0	-	0	0	1	-	96	-	0	-	-	1
66 RUMANIA	-	-	-	6	2	0	-	-	-	0	-	-	1
68 BULGARIA	-	-	-	3	3	5	0	-	-	0	-	-	3
71 TOTAL STATE TRADING	3	1	0	7	14	66	1	98	2	2	-	0	43
72 OTHER EUROP. COUNTRIES	-	-	-	-	-	-	-	-	-	-	-	-	-
80 NEAR AND MIDDLE EAST	-	-	-	-	-	-	-	-	-	-	-	-	-
83 OTHER COUNTRIES	-	-	-	-	-	-	-	-	-	-	-	-	-
88 TOTAL THIRD COUNTRIES	160	19	0	134	18	260	2	127	6	37	26	4	390
89 NOT SPECIFIED	-	-	-	-	-	-	-	-	-	-	-	-	-
95 ZUSAMMEN-TOTAL B	2551	169	1	561	45	1734	548	671	12	170	1718	25	4327
97 INSGESAMT-TOTAL A+B	2767	233	5	715	91	1963	557	2296	12	415	1975	83	9003

EISENBAHN - RAILWAY - CHEMIN DE FER  
 GRENZUEBERSCHREITENDER VERKEHR NACH LAND UND GUETERGRUPPE  
 INTERNATIONAL TRAFFIC BY COUNTRY AND GROUP OF GOODS  
 TRAFIC INTERNATIONAL PAR PAYS ET GROUPE DE MARCHANDISES

2.1.02:4 (5A)  
 FRANCE  
 1988  
 1000 T

LAND - COUNTRY - PAYS	GUETERGRUPPE - GROUP OF GOODS - GROUPE DE MARCHANDISES													
	14	15	16	17	18	19	20	21	22	23	24	01-24		
B. VERSAND NACH: DISPATCHED TO: EXPEDITIONS VERS:														
01 BR DEUTSCHLAND	127	161	117	10	430	24	107	2	5	70	322	3604		
02 FRANCE	-	-	-	-	-	-	-	-	-	-	-	-		
03 ITALIA	1	815	11	1	218	86	304	1	1	25	645	6539		
04 NEDERLAND	-	10	1	7	46	-	15	-	0	3	69	686		
05 BELGIQUE/BELGIE	1	112	3	-	356	-	142	6	0	17	217	4249		
06 LUXEMBOURG	10	20	13	-	3	-	1	0	0	0	1	344		
07 UNITED KINGDOM	5	30	-	-	16	-	0	0	0	0	5	224		
08 IRELAND	-	-	-	-	-	-	-	-	-	-	-	-		
09 DANMARK	-	2	-	-	5	-	19	0	2	1	30	119		
10 HELLAS	-	0	-	-	1	-	2	2	0	0	5	10		
11 ESPANA	0	0	71	-	0	13	100	0	1	0	6	409		
12 PORTUGAL	-	2	-	-	-	-	28	0	-	0	0	49		
20 EUR	143	1152	216	18	1076	123	718	12	10	118	1300	16234		
28 NORWAY	-	-	-	-	4	-	2	0	0	1	10	29		
30 SWEDEN	6	8	-	0	6	-	9	1	3	7	6	171		
32 FINLAND	-	-	-	-	-	-	0	-	-	0	7	7		
36 SWITZERLAND	5	253	161	1	206	5	43	4	12	20	152	1601		
38 AUSTRIA	1	13	61	-	49	2	28	0	2	0	15	244		
48 YUGOSLAVIA	1	4	-	1	22	-	12	0	0	1	0	74		
52 TURKEY	-	-	-	-	0	-	-	-	-	-	-	0		
56 USSR	-	-	-	-	-	-	-	-	-	-	-	-		
58 GERMAN DR	-	0	-	0	14	-	1	0	-	1	3	62		
60 POLAND	1	1	-	0	33	-	1	0	2	2	1	74		
62 CZECHOSLOVAKIA	0	1	-	0	12	-	4	0	0	0	3	28		
64 HUNGARY	0	1	0	-	15	-	1	0	0	1	2	120		
66 RUMANIA	4	4	-	4	3	-	0	0	-	0	0	26		
68 BULGARIA	2	0	-	-	8	-	1	0	0	1	0	24		
71 TOTAL STATE TRADING	9	11	0	5	107	-	20	2	3	5	9	408		
72 OTHER EUROP. COUNTRIES	-	-	-	-	-	-	-	-	-	-	-	-		
80 NEAR AND MIDDLE EAST	-	-	-	-	-	-	-	-	-	-	-	-		
83 OTHER COUNTRIES	-	-	-	-	-	-	-	-	-	-	-	-		
88 TOTAL THIRD COUNTRIES	21	284	222	7	372	7	101	6	20	34	200	2459		
89 NOT SPECIFIED	-	-	-	-	-	-	-	-	-	-	-	-		
95 ZUSAMMEN-TOTAL B	164	1436	438	24	1448	131	819	19	30	152	1500	18693		
97 INSGESAMT-TOTAL A+B	211	1674	1899	130	2645	226	2138	78	103	806	3036	33061		

EISENBAHN - RAILWAY - CHEMIN DE FER  
 GRENZUEBERSCHREITENDER VERKEHR NACH LAND UND GUETERGRUPPE  
 INTERNATIONAL TRAFFIC BY COUNTRY AND GROUP OF GOODS  
 TRAFIC INTERNATIONAL PAR PAYS ET GROUPE DE MARCHANDISES

2.1.03:1 (5A)  
 ITALIA  
 1988  
 1000 T

LAND - COUNTRY - PAYS	GUETERGRUPPE - GROUP OF GOODS - GROUPE DE MARCHANDISES												
	01	02	03	04	05	06	07	08	09	10	11	12	13
A. EMPFANG AUS: RECEIVED FROM: RECEPTIONS DE:													
01 BR DEUTSCHLAND	24	3	51	134	24	31	0	219	-	105	910	1	810
02 FRANCE	1559	11	47	44	3	82	1	104	-	162	1030	5	1139
03 ITALIA	-	-	-	-	-	-	-	-	-	-	-	-	-
04 NEDERLAND	-	1	-	-	0	20	-	-	-	70	-	-	2
05 BELGIQUE/BELGIE	-	0	-	4	0	6	-	17	-	18	0	-	335
06 LUXEMBURG	-	-	-	6	-	-	-	-	-	-	-	-	82
07 UNITED KINGDOM	-	0	-	0	-	4	-	-	-	-	-	-	27
08 IRELAND	-	-	-	-	-	-	-	-	-	-	-	-	-
09 DANMARK	-	0	-	1	-	2	0	-	-	2	-	-	0
10 HELLAS	-	-	-	-	0	0	-	-	-	-	-	-	-
11 ESPANA	-	0	-	0	0	2	2	-	-	-	-	-	-
12 PORTUGAL	-	-	-	0	-	-	-	-	-	-	-	-	-
20 EUR	1583	16	99	190	27	146	3	340	-	357	1940	6	2394
28 NORWAY	-	-	-	-	-	1	-	-	-	-	-	-	1
30 SWEDEN	-	0	-	28	0	1	-	-	-	0	-	0	27
32 FINLAND	-	-	-	-	-	-	-	-	-	-	-	-	-
36 SWITZERLAND	13	59	4	293	24	115	0	6	0	24	149	25	855
38 AUSTRIA	0	0	20	433	16	10	0	0	0	13	75	23	300
48 YUGOSLAVIA	0	7	0	479	32	7	5	12	-	25	435	4	221
52 TURKEY	-	-	-	-	-	-	-	-	-	-	-	-	-
56 USSR	-	-	-	-	-	-	-	-	-	-	-	-	-
58 GERMAN DR	-	-	-	-	-	0	-	-	7	-	0	-	98
60 POLAND	-	1	0	5	7	2	0	1	-	-	9	-	1
62 CZECHOSLOVAKIA	-	-	0	-	3	1	-	-	-	11	4	-	58
64 HUNGARY	4	0	12	357	20	14	17	1	-	88	1	3	65
66 RUMANIA	-	0	-	9	5	0	1	-	-	0	-	-	1
68 BULGARIA	-	-	0	-	0	-	-	-	-	6	-	-	-
71 TOTAL STATE TRADING	5	7	12	855	66	25	22	21	-	130	449	7	444
72 OTHER EUROP. COUNTRIES	-	-	-	1	-	0	0	-	-	0	-	0	4
80 NEAR AND MIDDLE EAST	-	-	-	-	-	-	-	-	-	-	-	-	-
83 OTHER COUNTRIES	-	-	-	-	-	-	-	-	-	-	-	-	-
88 TOTAL THIRD COUNTRIES	18	67	36	1609	106	152	22	26	0	167	674	55	1631
89 NOT SPECIFIED	-	-	-	-	-	-	-	-	-	-	-	-	-
95 ZUSAMMEN-TOTAL A	1601	82	135	1799	133	298	25	366	0	525	2613	61	4025

EISENBAHN - RAILWAY - CHEMIN DE FER  
 GRENZUEBERSCHREITENDER VERKEHR NACH LAND UND GUETERGRUPPE  
 INTERNATIONAL TRAFFIC BY COUNTRY AND GROUP OF GOODS  
 TRAFIC INTERNATIONAL PAR PAYS ET GROUPE DE MARCHANDISES

2.1.03:2 (5A)  
 ITALIA  
 1988  
 1000 T

LAND - COUNTRY - PAYS	GUETERGRUPPE - GROUP OF GOODS - GROUPE DE MARCHANDISES													
	14	15	16	17	18	19	20	21	22	23	24	01-24		
A. EMPFANG AUS: RECEIVED FROM: RECEPTIONS DE:														
01 BR DEUTSCHLAND	20	1246	38	28	267	81	292	3	15	69	2325	6697		
02 FRANCE	9	644	25	1	111	82	287	0	0	41	631	6017		
03 ITALIA	-	-	-	-	-	-	-	-	-	-	-	-		
04 NEDERLAND	0	2	-	0	15	18	6	0	0	1	435	570		
05 BELGIQUE/BELGIE	-	2	1	1	81	13	98	0	3	27	1004	1611		
06 LUXEMBOURG	-	-	-	-	1	-	0	0	0	0	10	99		
07 UNITED KINGDOM	3	10	-	-	2	0	0	0	7	175	227	-		
08 IRELAND	-	-	-	-	-	-	-	-	-	-	-	-		
09 DANMARK	0	-	-	-	0	17	2	0	0	1	173	198		
10 HELLAS	-	-	-	-	0	-	0	-	-	0	1	1		
11 ESPANA	0	0	-	-	15	-	7	-	-	0	6	33		
12 PORTUGAL	-	-	-	-	-	-	0	-	-	0	-	1		
20 EUR	33	1906	64	30	492	211	693	4	18	147	4759	15455		
28 NORWAY	-	-	-	-	0	-	1	0	-	0	1	4		
30 SWEDEN	0	1	-	-	1	122	2	0	0	154	37	373		
32 FINLAND	-	-	-	-	-	-	-	-	-	-	1	1		
36 SWITZERLAND	1	244	49	0	72	132	35	6	17	71	357	2552		
38 AUSTRIA	48	60	54	62	89	61	21	2	4	89	316	1696		
48 YUGOSLAVIA	17	12	3	1	58	4	27	8	29	38	18	1442		
52 TURKEY	-	-	-	-	-	-	0	-	-	-	-	0		
56 USSR	-	-	-	-	-	-	-	-	-	-	-	-		
58 GERMAN DR	-	0	9	1	6	-	6	0	1	3	0	133		
60 POLAND	0	0	0	7	6	0	33	1	1	7	2	85		
62 CZECHOSLOVAKIA	0	1	0	18	13	-	11	1	4	4	2	139		
64 HUNGARY	1	5	23	136	24	2	6	0	1	4	59	844		
66 RUMANIA	0	1	0	1	16	-	13	4	2	14	1	68		
68 BULGARIA	-	-	0	0	1	-	0	-	-	1	1	10		
71 TOTAL STATE TRADING	18	19	35	165	124	6	97	16	39	71	85	2719		
72 OTHER EUROP. COUNTRIES	0	0	-	-	0	4	0	0	-	6	-	16		
80 NEAR AND MIDDLE EAST	-	-	-	-	-	-	-	-	-	-	-	-		
83 OTHER COUNTRIES	-	-	-	-	-	-	-	-	-	-	-	-		
88 TOTAL THIRD COUNTRIES	68	324	138	227	286	326	157	24	60	391	796	7360		
89 NOT SPECIFIED	-	-	-	-	-	-	-	-	-	-	-	-		
95 ZUSAMMEN-TOTAL A	100	2230	202	257	777	537	850	27	78	537	5555	22815		



EISENBAHN - RAILWAY - CHEMIN DE FER 2.1.03:3 (5A)  
 GRENZUEBERSCHREITENDER VERKEHR NACH LAND UND GUETERGRUPPE ITALIA  
 INTERNATIONAL TRAFFIC BY COUNTRY AND GROUP OF GOODS 1988  
 TRAFIC INTERNATIONAL PAR PAYS ET GROUPE DE MARCHANDISES 1000 T

LAND - COUNTRY - PAYS	GUETERGRUPPE - GROUP OF GOODS - GROUPE DE MARCHANDISES												
	01	02	03	04	05	06	07	08	09	10	11	12	13
B. VERSAND NACH: DISPATCHED TO: EXPEDITIONS VERS:													
01 BR DEUTSCHLAND	4	346	0	2	4	156	2	0	-	1	4	1	197
02 FRANCE	4	86	0	1	2	31	0	2	-	7	26	0	499
03 ITALIA	-	-	-	-	-	-	-	-	-	-	-	-	-
04 NEDERLAND	-	2	-	1	0	0	0	0	-	0	0	-	1
05 BELGIQUE/BELGIE	2	8	-	-	0	1	-	0	-	0	0	0	5
06 LUXEMBOURG	-	0	-	0	0	0	0	-	-	0	0	-	2
07 UNITED KINGDOM	-	0	-	-	1	21	-	-	-	-	0	-	6
08 IRELAND	-	-	-	-	-	-	-	-	-	-	-	-	0
09 DANMARK	1	9	-	-	-	2	1	-	-	-	-	-	0
10 HELLAS	-	0	-	-	0	0	0	-	-	-	-	-	0
11 ESPANA	-	-	-	-	2	2	1	-	-	-	-	0	0
12 PORTUGAL	-	0	-	0	0	0	0	-	-	-	-	-	0
20 EUR	10	451	0	3	9	214	4	3	-	9	30	1	709
28 NORWAY	-	4	-	-	0	2	-	-	-	-	-	-	0
30 SWEDEN	-	33	-	0	0	17	-	0	-	-	0	1	5
32 FINLAND	-	0	-	0	0	0	-	-	-	0	-	-	0
36 SWITZERLAND	12	90	0	7	25	94	2	1	-	200	1	1	273
38 AUSTRIA	0	44	1	2	4	4	0	30	-	190	0	51	12
48 YUGOSLAVIA	-	4	-	1	3	81	2	3	-	0	2	1	28
52 TURKEY	-	0	-	-	0	-	-	-	-	-	-	-	-
56 USSR	-	-	-	-	-	-	-	-	-	-	-	-	-
58 GERMAN DR	-	2	-	-	1	2	-	-	-	-	0	-	3
60 POLAND	-	37	-	-	3	2	0	-	-	0	0	-	7
62 CZECHOSLOVAKIA	1	26	-	-	1	5	-	-	-	1	-	1	4
64 HUNGARY	3	17	0	-	0	7	1	-	-	0	0	1	2
66 RUMANIA	-	5	-	-	0	6	0	-	-	0	0	-	1
68 BULGARIA	-	2	-	-	3	3	0	-	-	0	-	-	5
71 TOTAL STATE TRADING	3	93	0	1	11	106	4	3	-	1	3	3	50
72 OTHER EUROP. COUNTRIES	-	0	-	-	0	0	-	-	-	-	-	-	0
80 NEAR AND MIDDLE EAST	-	-	-	-	-	-	-	-	-	-	-	-	-
83 OTHER COUNTRIES	-	-	-	-	-	-	-	-	-	-	-	-	-
88 TOTAL THIRD COUNTRIES	15	264	1	10	40	223	5	35	-	391	3	56	341
89 NOT SPECIFIED	-	-	-	-	-	-	-	-	-	-	-	-	-
95 ZUSAMMEN-TOTAL B	25	715	1	13	49	436	10	38	-	399	34	58	1050
97 INSGESAMT-TOTAL A+B	1627	797	136	1812	182	734	35	404	0	924	2647	119	5075

EISENBAHN - RAILWAY - CHEMIN DE FER 2.1.03:4 (5A)  
 GRENZUEBERSCHREITENDER VERKEHR NACH LAND UND GUETERGRUPPE ITALIA  
 INTERNATIONAL TRAFFIC BY COUNTRY AND GROUP OF GOODS 1988  
 TRAFIC INTERNATIONAL PAR PAYS ET GROUPE DE MARCHANDISES 1000 T

LAND - COUNTRY - PAYS	GUETERGRUPPE - GROUP OF GOODS - GROUPE DE MARCHANDISES												
	14	15	16	17	18	19	20	21	22	23	24	01-24	
B. VERSAND NACH: DISPATCHED TO: EXPEDITIONS VERS:													
01 BR DEUTSCHLAND	52	12	1	-	48	7	204	5	16	26	1782	2870	
02 FRANCE	9	18	9	5	107	2	459	8	9	69	675	2028	
03 ITALIA	-	-	-	-	-	-	-	-	-	-	-	-	
04 NEDERLAND	-	-	-	-	1	-	26	0	0	3	363	399	
05 BELGIQUE/BELGIE	0	3	-	-	1	-	53	0	3	2	653	731	
06 LUXEMBOURG	0	0	-	0	1	-	0	-	0	0	1	4	
07 UNITED KINGDOM	0	0	-	0	1	-	11	0	5	3	337	385	
08 IRELAND	-	-	-	-	-	-	-	-	-	-	0	0	
09 DANMARK	-	0	-	-	2	-	13	0	0	1	160	190	
10 HELLAS	-	-	-	-	3	-	10	2	0	1	0	16	
11 ESPANA	1	-	1	-	2	-	20	0	0	4	9	42	
12 PORTUGAL	0	0	-	-	0	-	14	0	0	0	0	16	
20 EUR	62	33	11	5	165	9	812	15	33	110	3980	6681	
28 NORWAY	0	0	-	-	0	0	13	1	0	1	2	22	
30 SWEDEN	0	0	1	-	1	-	24	5	1	9	30	127	
32 FINLAND	-	-	-	-	1	-	0	-	-	1	5	8	
36 SWITZERLAND	28	97	25	6	170	6	40	21	12	38	271	1420	
38 AUSTRIA	0	22	51	3	30	2	34	1	2	21	110	614	
48 YUGOSLAVIA	0	14	0	7	65	0	13	10	1	36	17	290	
52 TURKEY	-	0	-	-	0	-	0	-	-	0	-	0	
56 USSR	-	-	-	-	-	-	-	-	-	-	-	-	
58 GERMAN DR	0	0	-	-	19	-	1	0	-	3	1	33	
60 POLAND	0	1	3	-	19	-	2	0	0	11	1	86	
62 CZECHOSLOVAKIA	-	1	0	-	12	-	3	-	-	1	3	56	
64 HUNGARY	0	1	0	0	32	0	4	0	0	2	13	84	
66 RUMANIA	-	-	-	0	4	0	0	0	0	0	1	17	
68 BULGARIA	2	0	-	0	17	-	1	0	0	3	3	41	
71 TOTAL STATE TRADING	3	17	4	7	168	1	24	11	1	55	40	608	
72 OTHER EUROP. COUNTRIES	-	0	-	-	0	-	1	0	0	0	0	3	
80 NEAR AND MIDDLE EAST	-	-	-	-	-	-	-	-	-	-	-	-	
83 OTHER COUNTRIES	-	-	-	-	-	-	-	-	-	-	-	-	
88 TOTAL THIRD COUNTRIES	31	136	81	16	370	8	137	39	16	125	458	2801	
89 NOT SPECIFIED	-	-	-	-	-	-	-	-	-	-	-	-	
95 ZUSAMMEN-TOTAL B	93	169	93	21	536	18	949	54	49	235	4438	9482	
97 INSGESAMT-TOTAL A+B	194	2399	294	278	1313	555	1799	81	127	772	9993	32297	

## EISENBAHN - RAILWAY - CHEMIN DE FER

2.1.04:1 (5A)

GRENZUEBERSCHREITENDER VERKEHR NACH LAND UND GUETERGRUPPE

NEDERLAND

INTERNATIONAL TRAFFIC BY COUNTRY AND GROUP OF GOODS

1988

TRAFIC INTERNATIONAL PAR PAYS ET GROUPE DE MARCHANDISES

1000 T

LAND - COUNTRY - PAYS	GUETERGRUPPE - GROUP OF GOODS - GROUPE DE MARCHANDISES												
	01	02	03	04	05	06	07	08	09	10	11	12	13
A. EMPFANG AUS: RECEIVED FROM: RECEPTIONS DE:													
01 BR DEUTSCHLAND	-	0	-	4	13	7	-	414	-	-	4	17	95
02 FRANCE	228	1	-	3	0	236	3	-	-	68	2	-	46
03 ITALIA	-	2	-	0	0	1	0	-	-	0	0	-	2
04 NEDERLAND	-	-	-	-	-	-	-	-	-	-	-	-	-
05 BELGIQUE/BELGIE	0	0	-	-	0	4	3	0	0	10	0	369	48
06 LUXEMBOURG	-	-	-	-	0	-	-	-	-	-	-	-	58
07 UNITED KINGDOM	-	-	-	-	-	-	-	-	-	-	-	-	0
08 IRELAND	-	-	-	-	-	-	-	-	-	-	-	-	-
09 DANMARK	-	-	-	-	1	4	-	-	-	-	-	-	-
10 HELLAS	-	-	-	-	-	-	-	-	-	-	-	-	-
11 ESPANA	-	9	-	-	-	-	-	-	-	-	-	-	-
12 PORTUGAL	-	-	-	-	-	-	-	-	-	-	-	-	-
20 EUR	229	12	-	7	13	253	5	414	0	80	7	387	249
28 NORWAY	-	-	-	3	-	-	-	-	-	-	-	-	0
30 SWEDEN	-	-	-	15	-	-	-	-	-	-	0	0	2
32 FINLAND	-	-	-	-	-	-	-	-	-	-	-	-	-
36 SWITZERLAND	-	-	-	-	0	1	-	-	-	-	0	0	4
38 AUSTRIA	-	-	-	-	3	0	1	-	-	-	-	-	3
48 YUGOSLAVIA	-	-	-	-	0	1	0	-	-	-	-	-	0
52 TURKEY	-	-	-	-	0	-	-	-	-	-	-	-	-
56 USSR	-	-	-	-	-	-	-	-	-	-	-	-	-
58 GERMAN DR	-	-	0	-	0	0	1	-	-	3	-	0	6
60 POLAND	-	-	-	0	0	0	-	-	-	-	-	-	-
62 CZECHOSLOVAKIA	-	-	-	-	0	0	0	-	-	6	-	-	1
64 HUNGARY	-	0	-	-	1	0	2	-	-	-	-	-	0
66 RUMANIA	-	-	-	0	0	0	0	-	-	-	-	-	7
68 BULGARIA	-	2	-	-	0	2	0	-	-	-	-	-	-
71 TOTAL STATE TRADING	-	2	0	0	2	3	2	-	-	9	-	0	14
72 OTHER EUROP. COUNTRIES	-	-	-	-	-	-	-	-	-	-	-	-	-
80 NEAR AND MIDDLE EAST	-	-	-	-	-	-	-	-	-	-	-	-	-
83 OTHER COUNTRIES	-	-	-	-	-	-	-	-	-	-	-	-	-
88 TOTAL THIRD COUNTRIES	-	2	0	18	5	5	3	-	-	9	0	0	23
89 NOT SPECIFIED	-	-	-	-	-	-	-	-	-	-	-	-	-
95 ZUSAMMEN-TOTAL A	229	14	0	25	19	258	8	414	0	89	7	387	272

## EISENBAHN - RAILWAY - CHEMIN DE FER

2.1.04:2 (5A)

GRENZUEBERSCHREITENDER VERKEHR NACH LAND UND GUETERGRUPPE

NEDERLAND

INTERNATIONAL TRAFFIC BY COUNTRY AND GROUP OF GOODS

1988

TRAFIC INTERNATIONAL PAR PAYS ET GROUPE DE MARCHANDISES

1000 T

LAND - COUNTRY - PAYS	GUETERGRUPPE - GROUP OF GOODS - GROUPE DE MARCHANDISES												
	14	15	16	17	18	19	20	21	22	23	24	01-24	
A. EMPFANG AUS: RECEIVED FROM: RECEPTIONS DE:													
01 BR DEUTSCHLAND	0	195	1	0	309	-	96	1	0	14	106	1345	
02 FRANCE	-	12	-	4	50	-	10	0	0	3	56	655	
03 ITALIA	0	0	-	-	5	-	21	1	0	3	383	420	
04 NEDERLAND	-	-	-	-	-	-	-	-	-	-	-	-	
05 BELGIQUE/BELGIE	304	1080	0	0	74	-	3	-	2	0	294	2193	
06 LUXEMBOURG	-	5	-	-	-	-	-	-	-	0	46	109	
07 UNITED KINGDOM	-	-	-	-	1	-	-	-	-	-	0	1	
08 IRELAND	-	-	-	-	-	-	-	-	-	-	-	-	
09 DANMARK	-	-	-	-	-	-	0	2	-	-	4	10	
10 HELLAS	-	-	-	-	-	-	-	-	-	-	3	3	
11 ESPANA	-	-	-	-	-	-	-	-	-	-	9	18	
12 PORTUGAL	-	-	-	-	-	-	-	-	-	-	0	0	
20 EUR	305	1291	1	5	439	-	130	4	2	21	902	4756	
28 NORWAY	-	-	-	-	-	-	0	-	-	0	0	4	
30 SWEDEN	-	11	-	-	1	13	0	0	-	73	2	117	
32 FINLAND	-	-	-	-	-	-	0	-	-	-	0	0	
36 SWITZERLAND	-	-	-	-	24	-	3	0	-	-	1	171	
38 AUSTRIA	4	9	1	0	16	-	1	1	-	1	119	156	
48 YUGOSLAVIA	0	-	-	-	2	-	-	-	-	-	6	10	
52 TURKEY	-	-	-	-	-	-	-	-	-	-	-	0	
56 USSR	-	-	-	-	-	-	-	-	-	-	-	-	
58 GERMAN DR	-	0	-	-	6	-	2	0	-	0	0	17	
60 POLAND	-	0	-	-	1	-	3	0	0	1	9	15	
62 CZECHOSLOVAKIA	-	-	-	-	10	-	3	0	0	4	0	26	
64 HUNGARY	-	-	-	-	0	-	0	-	0	0	3	8	
66 RUMANIA	-	-	-	-	1	-	0	0	-	6	0	16	
68 BULGARIA	-	-	-	-	0	-	0	0	0	-	0	4	
71 TOTAL STATE TRADING	0	0	-	-	21	-	10	1	1	12	19	96	
72 OTHER EUROP. COUNTRIES	-	-	-	-	-	-	-	-	-	-	-	-	
80 NEAR AND MIDDLE EAST	-	-	-	-	-	-	-	-	-	-	-	-	
83 OTHER COUNTRIES	-	-	-	-	0	-	-	-	-	-	-	0	
88 TOTAL THIRD COUNTRIES	4	20	1	0	62	13	14	1	1	86	276	544	
89 NOT SPECIFIED	-	-	-	-	-	-	-	-	-	-	-	-	
95 ZUSAMMEN-TOTAL A	309	1311	2	5	500	13	144	5	3	107	1178	5300	

E I S E N B A H N      -      R A I L W A Y      -      C H E M I N D E F E R

2.1.04:3 (5A)

GRENZUEBERSCHREITENDER VERKEHR NACH LAND UND GUETERGRUPPE NEDERLAND

INTERNATIONAL TRAFFIC BY COUNTRY AND GROUP OF GOODS 1988

TRAFIC INTERNATIONAL PAR PAYS ET GROUPE DE MARCHANDISES 1000 T

LAND - COUNTRY - PAYS	GUETERGRUPPE - GROUP OF GOODS - GROUPE DE MARCHANDISES												
	01	02	03	04	05	06	07	08	09	10	11	12	13
B. VERSAND NACH: DISPATCHED TO: EXPEDITIONS VERS:													
01 BR DEUTSCHLAND	-	1	-	5	0	16	3	6	-	110	3265	1	258
02 FRANCE	3	3	-	0	0	44	7	224	2	52	4	0	103
03 ITALIA	-	32	-	0	1	72	0	-	-	57	0	-	15
04 NEDERLAND	-	-	-	-	-	-	-	-	-	-	-	-	-
05 BELGIQUE/BELGIE	-	-	-	-	2	114	0	0	-	2	37	-	220
06 LUXEMBOURG	-	-	-	-	-	-	-	1	-	2	-	-	1
07 UNITED KINGDOM	-	-	-	-	2	-	-	-	-	-	-	-	30
08 IRELAND	-	-	-	-	-	-	-	-	-	-	-	-	-
09 DANMARK	-	-	-	0	-	-	-	-	-	0	-	-	0
10 HELLAS	-	2	0	-	-	0	-	-	-	-	-	-	-
11 ESPANA	-	2	-	-	-	0	-	-	-	-	-	-	-
12 PORTUGAL	-	1	-	-	-	-	-	-	-	-	-	-	-
20 EUR	3	42	0	6	5	246	11	232	2	223	3306	1	627
28 NORWAY	-	2	-	-	-	-	-	-	-	-	-	-	-
30 SWEDEN	-	-	-	-	-	0	-	-	-	0	1	3	20
32 FINLAND	-	-	-	-	-	-	-	-	-	-	-	-	-
36 SWITZERLAND	5	1	0	0	3	52	7	0	-	6	-	0	58
38 AUSTRIA	1	0	0	2	0	102	8	-	0	10	-	1	2
48 YUGOSLAVIA	-	1	-	-	0	2	1	-	-	0	-	0	1
52 TURKEY	-	-	-	-	-	-	-	-	-	-	-	-	-
56 USSR	-	-	-	-	-	-	-	-	-	-	-	-	-
58 GERMAN DR	-	-	-	-	3	3	1	0	-	0	0	0	6
60 POLAND	-	0	-	-	3	0	0	0	-	0	0	0	4
62 CZECHOSLOVAKIA	-	0	-	-	0	0	2	0	-	0	-	-	2
64 HUNGARY	-	5	0	-	0	0	5	-	-	1	-	-	1
66 RUMANIA	-	0	-	-	1	0	1	-	-	-	-	2	4
68 BULGARIA	-	0	-	0	1	2	0	-	-	-	-	-	2
71 TOTAL STATE TRADING	-	6	0	0	9	7	10	0	-	2	0	4	19
72 OTHER EUROP. COUNTRIES	-	-	-	-	-	-	-	-	-	-	-	-	-
80 NEAR AND MIDDLE EAST	-	-	-	-	-	-	-	-	-	-	-	-	-
83 OTHER COUNTRIES	-	-	-	-	-	-	-	0	-	-	-	-	-
88 TOTAL THIRD COUNTRIES	5	9	0	2	12	161	25	1	0	18	3	6	99
89 NOT SPECIFIED	-	-	-	-	-	-	-	-	-	-	-	-	-
95 ZUSAMMEN-TOTAL B	9	51	0	7	17	407	36	232	2	241	3309	7	726
97 INSGESAMT-TOTAL A+B	237	65	0	32	36	665	44	647	2	330	3316	394	999

E I S E N B A H N      -      R A I L W A Y      -      C H E M I N D E F E R

2.1.04:4 (5A)

GRENZUEBERSCHREITENDER VERKEHR NACH LAND UND GUETERGRUPPE NEDERLAND

INTERNATIONAL TRAFFIC BY COUNTRY AND GROUP OF GOODS 1988

TRAFIC INTERNATIONAL PAR PAYS ET GROUPE DE MARCHANDISES 1000 T

LAND - COUNTRY - PAYS	GUETERGRUPPE - GROUP OF GOODS - GROUPE DE MARCHANDISES												
	14	15	16	17	18	19	20	21	22	23	24	01-24	
B. VERSAND NACH: DISPATCHED TO: EXPEDITIONS VERS:													
01 BR DEUTSCHLAND	2	37	20	3	624	9	43	0	0	3	239	4646	
02 FRANCE	3	3	610	24	186	11	2	-	2	2	24	1309	
03 ITALIA	0	31	-	1	45	43	5	0	0	3	442	747	
04 NEDERLAND	-	-	-	-	-	-	-	-	-	-	-	-	
05 BELGIQUE/BELGIE	0	13	85	0	164	-	-	-	0	0	258	898	
06 LUXEMBOURG	-	-	1	-	1	-	3	-	-	-	5	13	
07 UNITED KINGDOM	-	-	-	-	4	-	-	-	-	-	0	35	
08 IRELAND	-	-	-	-	-	-	-	-	-	-	-	-	
09 DANMARK	-	-	0	-	4	-	0	-	-	1	4	9	
10 HELLAS	-	-	-	-	0	-	1	-	-	-	21	25	
11 ESPANA	-	-	-	-	0	-	-	-	-	0	4	7	
12 PORTUGAL	-	-	-	-	-	-	-	-	-	-	-	1	
20 EUR	5	85	716	28	1028	63	53	1	0	10	997	7690	
28 NORWAY	-	-	-	-	1	-	-	-	0	-	0	3	
30 SWEDEN	2	22	-	-	27	-	0	-	0	1	5	80	
32 FINLAND	-	-	-	-	0	-	0	0	0	-	0	0	
36 SWITZERLAND	0	0	0	4	111	1	19	0	0	1	209	476	
38 AUSTRIA	-	9	4	0	87	0	55	0	0	0	60	342	
48 YUGOSLAVIA	-	2	-	-	11	-	2	0	-	0	4	24	
52 TURKEY	-	-	-	-	-	-	0	-	-	-	0	0	
56 USSR	-	-	-	-	-	-	-	-	-	-	-	-	
58 GERMAN DR	0	2	-	-	32	-	0	-	-	3	1	51	
60 POLAND	-	0	-	0	17	0	0	0	-	0	10	35	
62 CZECHOSLOVAKIA	-	5	-	2	5	-	0	-	-	0	1	19	
64 HUNGARY	0	0	-	-	11	1	0	-	-	0	2	29	
66 RUMANIA	-	0	-	0	3	-	-	-	-	-	0	12	
68 BULGARIA	-	0	-	0	5	-	0	0	0	0	3	12	
71 TOTAL STATE TRADING	0	10	-	3	85	1	2	0	0	3	21	182	
72 OTHER EUROP. COUNTRIES	-	-	-	-	-	-	-	-	-	-	-	-	
80 NEAR AND MIDDLE EAST	-	-	-	-	-	-	-	-	-	-	-	-	
83 OTHER COUNTRIES	-	-	-	-	-	-	-	-	-	-	-	0	
88 TOTAL THIRD COUNTRIES	2	41	5	6	310	2	77	0	0	5	295	1084	
89 NOT SPECIFIED	-	-	-	-	-	-	-	-	-	-	-	-	
95 ZUSAMMEN-TOTAL B	7	126	720	34	1338	65	130	1	1	15	1292	8774	
97 INSGESAMT-TOTAL A+B	316	1437	722	40	1839	78	275	6	4	122	2470	14073	

EISENBAHN - RAILWAY - CHEMIN DE FER  
 GRENZUEBERSCHREITENDER VERKEHR NACH LAND UND GUETERGRUPPE  
 INTERNATIONAL TRAFFIC BY COUNTRY AND GROUP OF GOODS  
 TRAFIC INTERNATIONAL PAR PAYS ET GROUPE DE MARCHANDISES

2.1.05:1 (5A)  
 BELGIQUE/BELGIE  
 1988  
 1000 T

LAND - COUNTRY - PAYS	GUETERGRUPPE			GROUP OF GOODS			GROUPE DE MARCHANDISES							
	01	02	03	04	05	06	07	08	09	10	11	12	13	
A. EMPFANG AUS: RECEIVED FROM: RECEPTIONS DE:														
01 BR DEUTSCHLAND	-	0	0	5	15	238	0	1287	0	5	108	9	852	
02 FRANCE	435	1	-	11	10	760	346	14	1	209	2	1639		
03 ITALIA	2	8	-	-	0	1	-	-	0	0	0	5		
04 NEDERLAND	-	-	-	-	3	156	-	2	-	36	-	225		
05 BELGIQUE/BELGIE	-	-	-	-	-	-	-	-	-	-	-	-		
06 LUXEMBOURG	-	-	-	0	0	-	-	-	-	1	-	1281		
07 UNITED KINGDOM	-	-	-	-	-	-	-	-	-	-	-	-		
08 IRELAND	-	-	-	-	-	-	-	-	-	-	-	-		
09 DANMARK	-	-	-	-	-	1	-	-	-	-	-	0		
10 HELLAS	-	-	-	-	-	-	-	-	-	-	-	0		
11 ESPANA	-	17	-	-	-	0	-	-	-	-	-	0		
12 PORTUGAL	-	-	-	-	-	-	-	-	-	-	-	-		
20 EUR	438	26	0	16	28	1156	346	1303	1	8	354	11	4001	
28 NORWAY	-	-	-	-	-	0	-	-	-	-	-	-	-	
30 SWEDEN	-	-	-	1	-	-	-	-	-	0	-	-	10	
32 FINLAND	-	-	-	-	-	-	-	-	-	-	-	-	-	
36 SWITZERLAND	0	-	-	-	0	2	-	-	0	3	0	1	1	
38 AUSTRIA	-	-	-	16	1	7	-	-	-	0	0	3	41	
48 YUGOSLAVIA	-	-	-	-	0	0	-	-	-	-	-	-	-	
52 TURKEY	-	-	-	-	-	-	-	-	-	-	-	-	-	
56 USSR	-	-	-	-	-	-	-	-	-	-	-	-	-	
58 GERMAN DR	-	-	-	0	0	-	-	24	-	5	-	-	42	
60 POLAND	-	-	-	0	0	0	0	-	-	-	-	-	0	
62 CZECHOSLOVAKIA	-	-	-	1	1	16	-	-	-	4	-	-	28	
64 HUNGARY	-	-	-	-	1	0	-	-	-	-	0	0	0	
66 RUMANIA	-	-	-	-	0	0	-	-	-	-	-	-	-	
68 BULGARIA	-	-	-	-	0	-	-	-	-	-	-	-	-	
71 TOTAL STATE TRADING	-	-	-	1	2	16	0	24	-	9	0	0	71	
72 OTHER EURDP. COUNTRIES	-	-	-	-	-	-	-	-	-	-	-	-	-	
80 NEAR AND MIDDLE EAST	-	-	-	-	-	-	-	-	-	-	-	-	-	
83 OTHER COUNTRIES	-	-	-	-	-	-	-	-	-	-	-	-	-	
88 TOTAL THIRD COUNTRIES	0	-	-	18	4	25	0	24	0	12	1	3	123	
89 NOT SPECIFIED	-	-	-	-	-	-	-	-	-	-	-	-	-	
95 ZUSAMMEN-TOTAL A	438	26	0	34	32	1181	346	1327	1	20	355	14	4125	

EISENBAHN - RAILWAY - CHEMIN DE FER  
 GRENZUEBERSCHREITENDER VERKEHR NACH LAND UND GUETERGRUPPE  
 INTERNATIONAL TRAFFIC BY COUNTRY AND GROUP OF GOODS  
 TRAFIC INTERNATIONAL PAR PAYS ET GROUPE DE MARCHANDISES

2.1.05:2 (5A)  
 BELGIQUE/BELGIE  
 1988  
 1000 T

LAND - COUNTRY - PAYS	GUETERGRUPPE			GROUP OF GOODS			GROUPE DE MARCHANDISES						
	14	15	16	17	18	19	20	21	22	23	24	01-24	
A. EMPFANG AUS: RECEIVED FROM: RECEPTIONS DE:													
01 BR DEUTSCHLAND	4	14	6	0	289	3	736	8	6	14	204	3805	
02 FRANCE	0	112	3	-	348	-	119	6	0	22	199	4237	
03 ITALIA	-	3	-	-	13	-	55	1	3	2	876	969	
04 NEDERLAND	0	0	87	0	181	-	0	-	0	-	240	932	
05 BELGIQUE/BELGIE	-	-	-	-	-	-	-	-	-	-	-	-	
06 LUXEMBOURG	-	-	40	-	0	-	0	0	-	0	7	1330	
07 UNITED KINGDOM	-	-	-	-	-	-	-	-	-	-	-	-	
08 IRELAND	-	-	-	-	-	-	-	-	-	-	-	-	
09 DANMARK	-	-	-	-	0	-	0	0	0	-	18	19	
10 HELLAS	-	-	-	-	-	-	0	-	-	-	12	12	
11 ESPANA	-	-	-	-	0	-	18	-	0	0	32	66	
12 PORTUGAL	-	-	-	-	-	-	0	-	-	-	-	0	
20 EUR	4	130	137	1	830	3	929	15	9	38	1586	11370	
28 NORWAY	-	-	-	-	0	-	0	0	-	1	0	1	
30 SWEDEN	0	0	-	-	1	0	1	0	-	20	94	127	
32 FINLAND	-	-	-	-	-	-	-	-	-	-	-	-	
36 SWITZERLAND	0	3	0	-	18	0	4	0	0	0	97	131	
38 AUSTRIA	3	1	44	1	16	1	16	3	-	51	77	280	
48 YUGOSLAVIA	1	-	-	-	0	-	3	0	-	1	7	12	
52 TURKEY	-	-	-	-	-	-	-	-	-	-	-	-	
56 USSR	-	-	-	-	-	-	-	-	-	-	-	-	
58 GERMAN DR	14	-	-	-	10	-	3	1	0	1	0	101	
60 POLAND	-	-	-	-	7	-	1	0	0	1	1	12	
62 CZECHOSLOVAKIA	-	0	0	-	4	-	2	0	0	2	1	59	
64 HUNGARY	-	-	-	-	1	-	0	0	0	0	2	5	
66 RUMANIA	0	-	-	-	0	-	1	1	-	4	1	7	
68 BULGARIA	-	-	-	-	0	-	1	0	-	7	7	7	
71 TOTAL STATE TRADING	14	0	0	-	23	-	11	2	1	9	18	203	
72 OTHER EURDP. COUNTRIES	-	-	-	-	-	-	-	-	-	-	-	-	
80 NEAR AND MIDDLE EAST	-	-	-	-	-	-	-	-	-	-	-	-	
83 OTHER COUNTRIES	-	-	-	-	-	-	-	-	-	-	-	-	
88 TOTAL THIRD COUNTRIES	18	4	44	1	58	1	33	6	1	81	285	741	
89 NOT SPECIFIED	-	-	-	-	-	-	-	-	-	-	-	-	
95 ZUSAMMEN-TOTAL A	22	134	180	1	889	4	962	20	10	119	1870	12111	

EISENBahn - RAILWAY - CHEMIN DE FER  
 GRENZUEBERSCHREITENDER VERKEHR NACH LAND UND GUETERGRUPPE  
 INTERNATIONAL TRAFFIC BY COUNTRY AND GROUP OF GOODS  
 TRAFIC INTERNATIONAL PAR PAYS ET GROUPE DE MARCHANDISES

2.1.05:3 (5A)  
 BELGIQUE/BELGIE  
 1988  
 1000 T

LAND - COUNTRY - PAYS	GUETERGRUPPE - GROUP OF GOODS - GROUPE DE MARCHANDISES												
	01	02	03	04	05	06	07	08	09	10	11	12	13
B. VERSAND NACH: DISPATCHED TO: EXPEDITIONS VERS:													
01 BR DEUTSCHLAND	-	38	-	100	2	25	1	47	0	37	11	1	1403
02 FRANCE	181	6	1	43	0	109	1	366	13	1031	57	47	1948
03 ITALIA	-	3	-	21	1	9	-	18	-	20	0	-	350
04 NEDERLAND	-	-	-	-	0	8	-	-	0	9	0	432	59
05 BELGIQUE/BELGIE	-	-	-	-	-	-	-	-	-	-	-	-	-
06 LUXEMBOURG	3	-	-	2	-	-	-	115	-	819	2022	12	555
07 UNITED KINGDOM	-	-	-	-	-	-	-	-	-	-	-	-	-
08 IRELAND	-	-	-	-	-	-	-	-	-	-	-	-	-
09 DANMARK	-	1	-	-	-	-	-	6	-	-	-	-	8
10 HELLAS	-	0	-	-	-	-	-	-	-	-	-	-	9
11 ESPANA	-	0	-	0	-	0	-	-	-	-	-	-	-
12 PORTUGAL	-	0	-	0	-	-	-	-	-	-	-	-	-
20 EUR	184	49	1	166	4	150	2	552	13	1916	2091	492	4333
28 NORWAY	-	-	-	-	-	-	-	-	-	-	-	-	7
30 SWEDEN	0	-	-	-	-	0	-	-	-	0	-	-	51
32 FINLAND	-	-	-	-	-	-	-	-	-	-	-	-	-
36 SWITZERLAND	5	29	-	17	2	16	-	0	5	453	-	0	47
38 AUSTRIA	3	5	-	2	-	3	2	4	0	1	-	2	27
48 YUGOSLAVIA	-	-	-	-	0	0	0	1	0	0	-	0	4
52 TURKEY	-	-	-	-	-	-	-	-	-	-	-	-	-
56 USSR	-	-	-	-	-	-	-	-	-	-	-	-	-
58 GERMAN DR	-	-	-	-	1	-	-	13	-	0	-	0	6
60 POLAND	-	-	-	0	0	0	0	1	0	0	-	0	1
62 CZECHOSLOVAKIA	-	-	0	-	0	0	0	1	0	0	-	0	1
64 HUNGARY	-	0	-	-	0	0	0	-	-	0	-	0	0
66 RUMANIA	-	-	-	-	2	-	0	-	-	0	-	-	-
68 BULGARIA	-	0	-	-	4	1	0	-	-	-	-	-	0
71 TOTAL STATE TRADING	-	1	0	0	8	1	0	14	0	1	-	1	10
72 OTHER EUROP. COUNTRIES	-	-	-	-	-	-	-	-	-	-	-	-	-
80 NEAR AND MIDDLE EAST	-	-	-	-	-	-	-	-	-	-	-	-	-
83 OTHER COUNTRIES	-	-	-	1	-	-	-	-	-	-	-	-	-
88 TOTAL THIRD COUNTRIES	8	34	0	20	10	20	2	18	5	455	-	3	142
89 NOT SPECIFIED	-	-	-	-	-	-	-	-	-	-	-	-	-
95 ZUSAMMEN-TOTAL B	192	83	1	186	13	170	4	570	18	2371	2091	495	4475
97 INSGESAMT-TOTAL A+B	629	109	1	220	46	1351	350	1897	19	2391	2446	510	8599

EISENBahn - RAILWAY - CHEMIN DE FER  
 GRENZUEBERSCHREITENDER VERKEHR NACH LAND UND GUETERGRUPPE  
 INTERNATIONAL TRAFFIC BY COUNTRY AND GROUP OF GOODS  
 TRAFIC INTERNATIONAL PAR PAYS ET GROUPE DE MARCHANDISES

2.1.05:4 (5A)  
 BELGIQUE/BELGIE  
 1988  
 1000 T

LAND - COUNTRY - PAYS	GUETERGRUPPE - GROUP OF GOODS - GROUPE DE MARCHANDISES													
	14	15	16	17	18	19	20	21	22	23	24	01-24		
B. VERSAND NACH: DISPATCHED TO: EXPEDITIONS VERS:														
01 BR DEUTSCHLAND	72	193	53	4	420	29	237	0	9	20	438	3140		
02 FRANCE	0	76	596	21	407	33	181	2	12	29	166	5327		
03 ITALIA	0	5	2	-	70	14	104	1	11	21	1160	1809		
04 NEDERLAND	300	1270	0	0	74	-	2	-	2	-	283	2441		
05 BELGIQUE/BELGIE	-	-	-	-	-	-	-	-	-	-	-	-		
06 LUXEMBOURG	320	37	8	-	1	-	1	1	0	0	0	3895		
07 UNITED KINGDOM	-	-	-	-	-	-	-	-	-	-	-	-		
08 IRELAND	-	-	-	-	-	-	-	-	-	-	-	-		
09 DANMARK	-	5	0	-	2	-	11	-	7	-	4	44		
10 HELLAS	0	-	-	-	0	-	1	-	0	0	35	36		
11 ESPANA	-	-	-	-	0	-	3	0	1	0	22	37		
12 PORTUGAL	-	-	-	-	0	-	0	-	0	-	0	0		
20 EUR	693	1585	660	26	975	75	539	3	43	70	2108	16730		
28 NORWAY	-	-	-	-	0	-	0	-	2	0	0	8		
30 SWEDEN	1	6	0	-	12	-	1	0	5	0	65	140		
32 FINLAND	-	-	-	-	-	-	-	-	-	-	-	0		
36 SWITZERLAND	0	8	7	0	72	4	41	0	18	1	107	833		
38 AUSTRIA	-	32	1	-	4	19	25	-	0	0	82	211		
48 YUGOSLAVIA	0	0	0	0	8	-	2	0	0	0	2	18		
52 TURKEY	-	-	-	-	-	-	-	-	-	-	-	0		
56 USSR	-	-	-	-	-	-	-	-	-	-	-	-		
58 GERMAN DR	-	1	-	-	19	-	2	-	6	0	0	49		
60 POLAND	0	1	0	-	16	-	1	0	0	0	2	22		
62 CZECHOSLOVAKIA	-	-	-	-	28	-	1	0	-	-	1	32		
64 HUNGARY	0	0	1	-	11	0	0	11	0	0	1	15		
66 RUMANIA	-	-	-	-	2	-	-	-	-	-	1	5		
68 BULGARIA	-	-	-	-	23	-	0	1	-	1	0	30		
71 TOTAL STATE TRADING	0	2	1	0	107	0	7	1	6	2	7	170		
72 OTHER EUROP. COUNTRIES	-	-	-	-	-	-	-	-	-	-	-	-		
80 NEAR AND MIDDLE EAST	-	-	-	-	-	-	-	-	-	-	-	-		
83 OTHER COUNTRIES	-	-	-	-	0	-	-	-	-	-	0	1		
88 TOTAL THIRD COUNTRIES	1	48	9	0	194	23	73	1	31	3	261	1362		
89 NOT SPECIFIED	-	-	-	-	-	-	-	-	-	-	-	-		
95 ZUSAMMEN-TOTAL B	694	1633	669	26	1169	98	612	4	75	73	2369	18092		
97 INSGESAMT-TOTAL A+B	716	1767	849	27	2058	103	1574	25	85	192	4239	30204		

EISENBAHN - RAILWAY - CHEMIN DE FER  
 GRENZUEBERSCHREITENDER VERKEHR NACH LAND UND GUETERGRUPPE  
 INTERNATIONAL TRAFFIC BY COUNTRY AND GROUP OF GOODS  
 TRAFIC INTERNATIONAL PAR PAYS ET GROUPE DE MARCHANDISES

2.1.06:1 (5A)  
 LUXEMBOURG  
 1988  
 1000 T

LAND - COUNTRY - PAYS	GUETERGRUPPE			GROUP OF GOODS			GROUPE DE MARCHANDISES						
	01	02	03	04	05	06	07	08	09	10	11	12	13
A. EMPFANG AUS: RECEIVED FROM: RECEPTIONS DE:													
01 BR DEUTSCHLAND	-	-	-	1	-	0	-	1331	-	71	191	-	69
02 FRANCE	9	0	-	2	1	-	-	0	-	-	11	-	275
03 ITALIA	-	-	-	-	-	-	0	-	-	-	-	-	2
04 NEDERLAND	-	-	-	-	-	-	-	1	-	2	-	-	1
05 BELGIQUE/BELGIE	3	-	-	2	-	-	-	126	-	811	1948	12	557
06 LUXEMBOURG	-	-	-	-	-	-	-	-	-	-	-	-	-
07 UNITED KINGDOM	-	-	-	-	-	-	-	-	-	-	-	-	6
08 IRELAND	-	-	-	-	-	-	-	-	-	-	-	-	-
09 DANMARK	-	-	-	-	-	-	-	-	-	-	-	-	0
10 HELLAS	-	-	-	-	-	-	-	-	-	-	-	-	-
11 ESPANA	-	-	-	-	-	-	-	-	-	-	-	-	-
12 PORTUGAL	-	-	-	-	-	-	-	-	-	-	-	-	-
20 EUR	11	0	-	6	1	0	-	1459	-	884	2150	12	909
28 NORWAY	-	-	-	-	-	-	-	-	-	-	-	-	-
30 SWEDEN	-	-	-	-	-	-	-	-	-	-	-	-	1
32 FINLAND	-	-	-	-	-	-	-	-	-	-	-	-	-
36 SWITZERLAND	-	0	-	-	-	-	-	-	-	-	-	-	0
38 AUSTRIA	-	-	-	-	-	-	-	-	-	-	-	-	-
48 YUGOSLAVIA	-	-	-	-	-	-	-	-	-	-	-	-	-
52 TURKEY	-	-	-	-	-	-	-	-	-	-	-	-	-
56 USSR	-	-	-	-	-	-	-	-	-	-	-	-	-
58 GERMAN DR	-	-	-	-	-	-	-	-	-	-	-	-	-
60 POLAND	-	-	-	-	-	-	-	-	-	-	-	-	-
62 CZECHOSLOVAKIA	-	-	-	-	-	-	-	-	-	-	-	-	-
64 HUNGARY	-	-	-	-	-	-	-	-	-	-	-	-	-
66 RUMANIA	-	-	-	-	-	-	-	-	-	-	-	-	-
68 BULGARIA	-	-	-	-	-	-	-	-	-	-	-	-	-
71 TOTAL STATE TRADING	-	-	-	-	-	-	-	-	-	-	-	-	-
72 OTHER EUROP. COUNTRIES	-	-	-	-	-	-	-	-	-	-	-	-	-
80 NEAR AND MIDDLE EAST	-	-	-	-	-	-	-	-	-	-	-	-	-
83 OTHER COUNTRIES	-	-	-	-	-	-	-	-	-	-	-	-	-
88 TOTAL THIRD COUNTRIES	-	0	-	-	-	-	-	-	-	-	-	-	1
89 NOT SPECIFIED	-	-	-	-	-	-	-	-	-	-	-	-	-
95 ZUSAMMEN-TOTAL A	11	0	-	6	1	0	-	1459	-	884	2150	12	910

EISENBAHN - RAILWAY - CHEMIN DE FER  
 GRENZUEBERSCHREITENDER VERKEHR NACH LAND UND GUETERGRUPPE  
 INTERNATIONAL TRAFFIC BY COUNTRY AND GROUP OF GOODS  
 TRAFIC INTERNATIONAL PAR PAYS ET GROUPE DE MARCHANDISES

2.1.06:2 (5A)  
 LUXEMBOURG  
 1988  
 1000 T

LAND - COUNTRY - PAYS	GUETERGRUPPE			GROUP OF GOODS			GROUPE DE MARCHANDISES					
	14	15	16	17	18	19	20	21	22	23	24	01-24
A. EMPFANG AUS: RECEIVED FROM: RECEPTIONS DE:												
01 BR DEUTSCHLAND	0	17	19	-	0	-	5	2	0	0	9	1716
02 FRANCE	10	21	13	-	3	-	2	1	-	0	30	378
03 ITALIA	-	-	-	-	0	-	0	-	-	0	0	2
04 NEDERLAND	0	-	1	-	0	-	3	-	-	-	8	16
05 BELGIQUE/BELGIE	322	36	8	-	1	-	1	1	0	-	5	3833
06 LUXEMBOURG	-	-	-	-	-	-	-	-	-	-	-	-
07 UNITED KINGDOM	-	-	-	-	-	-	-	-	-	-	-	6
08 IRELAND	-	-	-	-	-	-	-	-	-	-	-	-
09 DANMARK	-	-	-	-	-	-	-	-	-	-	1	0
10 HELLAS	-	-	-	-	-	-	-	-	-	-	1	1
11 ESPANA	-	-	-	-	-	-	-	-	-	-	-	-
12 PORTUGAL	-	-	-	-	-	-	-	-	-	-	-	-
20 EUR	332	75	40	-	4	-	11	4	0	1	53	5953
28 NORWAY	-	-	-	-	-	-	-	-	-	-	-	-
30 SWEDEN	-	-	-	-	-	-	-	-	-	0	-	1
32 FINLAND	-	-	-	-	-	-	-	-	-	-	-	-
36 SWITZERLAND	-	-	-	-	-	-	0	-	-	-	2	2
38 AUSTRIA	-	-	-	-	-	-	0	0	-	-	0	0
48 YUGOSLAVIA	-	-	-	-	0	-	0	0	-	-	0	0
52 TURKEY	-	-	-	-	-	-	-	-	-	-	-	-
56 USSR	-	-	-	-	-	-	-	-	-	-	-	-
58 GERMAN DR	-	-	-	-	-	-	0	0	-	-	-	0
60 POLAND	-	-	-	-	-	-	-	-	0	-	2	2
62 CZECHOSLOVAKIA	-	0	-	-	-	-	-	-	-	0	-	0
64 HUNGARY	-	-	-	-	-	-	-	-	-	-	-	-
66 RUMANIA	-	-	-	-	-	-	-	-	-	0	-	0
68 BULGARIA	-	-	-	-	-	-	-	-	-	-	-	-
71 TOTAL STATE TRADING	-	0	-	-	0	-	0	0	0	0	2	2
72 OTHER EUROP. COUNTRIES	-	-	-	-	-	-	-	-	-	-	-	-
80 NEAR AND MIDDLE EAST	-	-	-	-	-	-	-	-	-	-	-	-
83 OTHER COUNTRIES	-	-	-	-	-	-	-	-	-	-	-	-
88 TOTAL THIRD COUNTRIES	-	0	-	-	0	-	0	0	0	0	3	5
89 NOT SPECIFIED	-	-	-	-	-	-	-	-	-	-	-	-
95 ZUSAMMEN-TOTAL A	332	75	40	-	4	-	11	4	0	1	57	5958

E I S E N B A H N - R A I L W A Y - C H E M I N D E F E R 2.1.06:3 (5A)

GRENZUEBERSCHREITENDER VERKEHR NACH LAND UND GUETERGRUPPE LUXEMBOURG

INTERNATIONAL TRAFFIC BY COUNTRY AND GROUP OF GOODS 1988

TRAFIC INTERNATIONAL PAR PAYS ET GROUPE DE MARCHANDISES 1000 T

LAND - COUNTRY - PAYS	GUETERGRUPPE - GROUP OF GOODS - GROUPE DE MARCHANDISES												
	01	02	03	04	05	06	07	08	09	10	11	12	13
B. VERSAND NACH: DISPATCHED TO: EXPEDITIONS VERS:													
01 BR DEUTSCHLAND	-	-	-	3	0	-	-	-	-	-	2	-	580
02 FRANCE	-	-	-	6	-	0	-	-	0	-	2	-	470
03 ITALIA	-	-	-	-	-	-	-	-	-	-	-	-	106
04 NEDERLAND	-	-	-	-	-	-	-	-	-	-	-	-	57
05 BELGIQUE/BELGIE	-	-	-	0	0	-	-	0	-	0	1	-	1274
06 LUXEMBOURG	-	-	-	-	-	-	-	-	-	-	-	-	-
07 UNITED KINGDOM	-	-	-	-	-	-	-	-	-	-	-	-	0
08 IRELAND	-	-	-	-	-	-	-	-	-	-	-	-	-
09 DANMARK	-	-	-	-	-	-	-	-	-	-	-	-	23
10 HELLAS	-	-	-	-	-	-	-	-	-	-	-	-	-
11 ESPANA	-	-	-	-	-	-	-	-	-	-	-	-	10
12 PORTUGAL	-	-	-	-	-	-	-	-	-	-	-	-	-
20 EUR	-	-	-	9	0	0	-	0	0	0	4	-	2519
28 NORWAY	-	-	-	-	-	-	-	-	-	-	-	-	-
30 SWEDEN	-	-	-	-	-	-	-	-	-	-	-	-	0
32 FINLAND	-	-	-	-	-	-	-	-	-	-	-	-	0
36 SWITZERLAND	-	-	-	2	0	-	-	-	-	0	-	-	99
38 AUSTRIA	-	-	-	-	-	-	-	-	-	-	-	-	1
48 YUGOSLAVIA	-	-	-	-	-	-	-	-	-	-	-	-	0
52 TURKEY	-	-	-	-	-	-	-	-	-	-	-	-	-
56 USSR	-	-	-	-	-	-	-	-	-	-	-	-	-
58 GERMAN DR	-	-	-	-	-	-	-	-	-	-	-	-	1
60 POLAND	-	-	-	-	-	-	-	-	-	-	-	-	0
62 CZECHOSLOVAKIA	-	-	-	-	-	-	-	-	-	-	-	-	-
64 HUNGARY	-	-	-	-	-	-	-	-	-	-	-	-	1
66 RUMANIA	-	-	-	-	-	-	-	-	-	-	-	-	-
68 BULGARIA	-	-	-	-	-	-	-	-	-	-	-	-	0
71 TOTAL STATE TRADING	-	-	-	-	-	-	-	-	-	-	-	-	2
72 OTHER EUROP. COUNTRIES	-	-	-	-	-	-	-	-	-	-	-	-	-
80 NEAR AND MIDDLE EAST	-	-	-	-	-	-	-	-	-	-	-	-	-
83 OTHER COUNTRIES	-	-	-	-	-	-	-	-	-	-	-	-	-
88 TOTAL THIRD COUNTRIES	-	-	-	2	0	-	-	-	-	0	-	-	103
89 NOT SPECIFIED	-	-	-	-	-	-	-	-	-	-	-	-	-
95 ZUSAMMEN-TOTAL B	-	-	-	11	1	0	-	0	0	0	4	-	2622
97 INSGESAMT-TOTAL A+B	11	0	-	17	2	0	-	1459	0	884	2154	12	3532

E I S E N B A H N - R A I L W A Y - C H E M I N D E F E R 2.1.06:4 (5A)

GRENZUEBERSCHREITENDER VERKEHR NACH LAND UND GUETERGRUPPE LUXEMBOURG

INTERNATIONAL TRAFFIC BY COUNTRY AND GROUP OF GOODS 1988

TRAFIC INTERNATIONAL PAR PAYS ET GROUPE DE MARCHANDISES 1000 T

LAND - COUNTRY - PAYS	GUETERGRUPPE - GROUP OF GOODS - GROUPE DE MARCHANDISES												
	14	15	16	17	18	19	20	21	22	23	24	01-24	
B. VERSAND NACH: DISPATCHED TO: EXPEDITIONS VERS:													
01 BR DEUTSCHLAND	1	-	156	-	-	-	1	0	0	0	516	1260	
02 FRANCE	-	19	43	-	-	-	3	0	0	1	143	682	
03 ITALIA	-	-	-	-	0	-	-	0	0	0	0	113	
04 NEDERLAND	-	5	0	-	0	-	-	-	-	0	0	62	
05 BELGIQUE/BELGIE	-	-	30	-	0	-	0	0	-	0	405	1710	
06 LUXEMBOURG	-	-	-	-	-	-	-	-	-	-	-	-	
07 UNITED KINGDOM	-	-	-	-	-	-	-	-	-	-	-	0	
08 IRELAND	-	-	-	-	-	-	-	-	-	-	-	-	
09 DANMARK	-	-	-	-	-	-	-	-	-	0	-	23	
10 HELLAS	-	-	-	-	-	-	-	-	-	-	-	-	
11 ESPANA	-	-	-	-	-	-	-	-	-	-	-	10	
12 PORTUGAL	-	-	-	-	-	-	-	-	-	-	-	-	
20 EUR	1	24	230	-	0	-	4	1	0	2	1064	3859	
28 NORWAY	-	-	-	-	-	-	-	-	-	-	-	-	
30 SWEDEN	-	-	-	-	-	-	-	-	-	-	-	-	
32 FINLAND	-	-	-	-	-	-	-	-	-	2	0	2	
36 SWITZERLAND	0	-	2	-	-	-	0	-	-	-	0	104	
38 AUSTRIA	-	-	1	-	-	-	-	-	-	0	0	2	
48 YUGOSLAVIA	-	-	-	-	-	-	-	-	-	1	-	1	
52 TURKEY	-	-	-	-	-	-	-	-	-	0	-	0	
56 USSR	-	-	-	-	-	-	-	-	-	-	-	-	
58 GERMAN DR	-	-	-	-	-	-	-	-	-	-	0	1	
60 POLAND	-	-	-	-	0	-	-	0	-	0	-	0	
62 CZECHOSLOVAKIA	-	-	-	-	0	-	-	0	-	0	-	0	
64 HUNGARY	-	-	-	-	-	-	-	-	-	-	-	1	
66 RUMANIA	-	-	-	-	-	-	-	-	-	-	-	-	
68 BULGARIA	0	-	-	-	-	-	-	-	-	0	-	0	
71 TOTAL STATE TRADING	0	-	-	-	0	-	-	0	-	1	0	3	
72 OTHER EUROP. COUNTRIES	-	-	-	-	-	-	-	-	-	-	-	-	
80 NEAR AND MIDDLE EAST	-	-	-	-	-	-	-	-	-	-	-	-	
83 OTHER COUNTRIES	-	-	-	-	-	-	-	-	-	-	-	-	
88 TOTAL THIRD COUNTRIES	0	-	3	-	0	-	0	0	-	3	0	111	
89 NOT SPECIFIED	-	-	-	-	-	-	-	-	-	-	-	-	
95 ZUSAMMEN-TOTAL B	1	24	232	-	1	-	4	1	0	5	1064	3970	
97 INSGESAMT-TOTAL A+B	333	99	273	-	5	-	15	5	1	6	1121	9928	

GRENZUEBERSCHREITENDER VERKEHR NACH LAND UND GUETERGRUPPE

UNITED KINGDOM

INTERNATIONAL TRAFFIC BY COUNTRY AND GROUP OF GOODS

1988

TRAFIC INTERNATIONAL PAR PAYS ET GROUPE DE MARCHANDISES

1000 T

LAND - COUNTRY - PAYS	GUETERGRUPPE				GROUP OF GOODS				GROUPE DE MARCHANDISES				
	01	02	03	04	05	06	07	08	09	10	11	12	13
A. EMPFANG AUS: RECEIVED FROM: RECEPTIONS DE:													
01 BR DEUTSCHLAND		1		9		1					0	0	36
02 FRANCE	1	0		0	2	118				0			28
03 ITALIA		0		2		22							4
04 NEDERLAND					2								28
05 BELGIQUE/BELGIE													0
06 LUXEMBOURG													0
07 UNITED KINGDOM													0
08 IRELAND													
09 DANMARK						1							
10 HELLAS													
11 ESPANA													
12 PORTUGAL		23				0							
20 EUR	1	24		11	4	142				1	0	0	97
28 NORWAY													
30 SWEDEN													
32 FINLAND													
36 SWITZERLAND		4			6	0							0
38 AUSTRIA				19		0					0	0	21
48 YUGOSLAVIA						0							0
52 TURKEY													
56 USSR													
58 GERMAN DR													
60 POLAND													
62 CZECHOSLOVAKIA													
64 HUNGARY													
66 RUMANIA													
68 BULGARIA													
71 TOTAL STATE TRADING						0							0
72 OTHER EUROP. COUNTRIES													
80 NEAR AND MIDDLE EAST													
83 OTHER COUNTRIES													
88 TOTAL THIRD COUNTRIES		4		19	6	1					0	0	21
89 NOT SPECIFIED													
95 ZUSAMMEN-TOTAL A	1	28		30	10	143				1	0	0	118

GRENZUEBERSCHREITENDER VERKEHR NACH LAND UND GUETERGRUPPE

UNITED KINGDOM

INTERNATIONAL TRAFFIC BY COUNTRY AND GROUP OF GOODS

1988

TRAFIC INTERNATIONAL PAR PAYS ET GROUPE DE MARCHANDISES

1000 T

LAND - COUNTRY - PAYS	GUETERGRUPPE				GROUP OF GOODS				GROUPE DE MARCHANDISES				
	14	15	16	17	18	19	20	21	22	23	24	01-24	
A. EMPFANG AUS: RECEIVED FROM: RECEPTIONS DE:													
01 BR DEUTSCHLAND	2	13	2		12	4	10	0	0	9	2	103	
02 FRANCE	5	31			13		0	1	0	4	11	214	
03 ITALIA		0			0	0	9	2	6	5	1	50	
04 NEDERLAND	1				6						1	38	
05 BELGIQUE/BELGIE		1			0					0	0	2	
06 LUXEMBOURG												0	
07 UNITED KINGDOM													
08 IRELAND													
09 DANMARK											0	1	
10 HELLAS													
11 ESPANA													
12 PORTUGAL								0			0	23	
20 EUR	7	45	2		31	4	19	3	6	18	16	430	
28 NORWAY								0				0	
30 SWEDEN						0						0	
32 FINLAND													
36 SWITZERLAND		12			16		0	0		21	1	60	
38 AUSTRIA	2	0			4		1	0		37	1	86	
48 YUGOSLAVIA					0		0	0		1	0	2	
52 TURKEY													
56 USSR													
58 GERMAN DR					0							0	
60 POLAND										0		0	
62 CZECHOSLOVAKIA												0	
64 HUNGARY										0		0	
66 RUMANIA												0	
68 BULGARIA													
71 TOTAL STATE TRADING					0		0	0		1	0	2	
72 OTHER EUROP. COUNTRIES													
80 NEAR AND MIDDLE EAST													
83 OTHER COUNTRIES								0		0	0	0	
88 TOTAL THIRD COUNTRIES	2	12			20	0	1	0		59	2	149	
89 NOT SPECIFIED													
95 ZUSAMMEN-TOTAL A	10	57	2		52	4	20	3	6	77	17	579	



EISENBahn - RAILWAY - CHEMIN DE FER 2.1.07:3 (5A)  
 GRENZUEBERSCHREITENDER VERKEHR NACH LAND UND GUETERGRUPPE UNITED KINGDOM  
 INTERNATIONAL TRAFFIC BY COUNTRY AND GROUP OF GOODS 1988  
 TRAFIC INTERNATIONAL PAR PAYS ET GROUPE DE MARCHANDISES 1000 T

LAND - COUNTRY - PAYS	GUETERGRUPPE - GROUP OF GOODS - GROUPE DE MARCHANDISES												
	01	02	03	04	05	06	07	08	09	10	11	12	13
B. VERSAND NACH: DISPATCHED TO: EXPEDITIONS VERS:													
01 BR DEUTSCHLAND	-	-	-	0	0	0	-	-	-	-	-	-	60
02 FRANCE	1	-	-	-	-	14	-	-	-	-	0	-	26
03 ITALIA	-	0	-	-	-	5	-	-	-	-	0	-	32
04 NEDERLAND	-	-	-	-	-	-	-	-	-	-	-	-	1
05 BELGIQUE/BELGIE	-	-	-	-	-	1	-	-	-	-	-	-	22
06 LUXEMBOURG	-	-	-	-	-	-	-	-	-	-	-	-	6
07 UNITED KINGDOM	-	-	-	-	-	-	-	-	-	-	-	-	0
08 IRELAND	-	-	-	-	-	-	-	-	-	-	-	-	-
09 DANMARK	-	-	-	-	-	-	-	-	-	-	-	-	-
10 HELLAS	-	-	-	-	-	-	-	-	-	-	-	-	-
11 ESPANA	-	0	-	-	-	-	-	-	-	-	1	-	0
12 PORTUGAL	-	1	-	-	-	-	-	-	-	-	-	0	0
20 EUR	1	1	-	0	0	29	-	-	-	-	0	1	146
28 NORWAY	-	-	-	-	-	-	-	-	-	-	-	-	0
30 SWEDEN	-	-	-	-	-	-	-	-	-	-	-	-	-
32 FINLAND	-	-	-	-	-	-	-	-	-	-	-	-	-
36 SWITZERLAND	-	-	-	0	-	0	-	-	-	-	-	-	9
38 AUSTRIA	-	-	-	0	-	-	-	-	-	-	-	-	8
48 YUGOSLAVIA	-	0	-	-	-	-	-	-	-	0	-	0	5
52 TURKEY	-	-	-	-	-	-	-	-	-	-	-	-	-
56 USSR	-	-	-	-	-	-	-	-	-	-	-	-	-
58 GERMAN DR	-	-	-	-	-	-	-	-	-	-	-	-	-
60 POLAND	-	-	-	-	-	-	-	-	-	-	-	-	-
62 CZECHOSLOVAKIA	-	-	-	-	-	-	-	-	-	-	-	-	-
64 HUNGARY	-	-	-	-	-	-	-	-	-	-	-	-	0
66 RUMANIA	-	-	-	-	-	0	-	-	-	-	-	-	0
68 BULGARIA	-	-	-	-	0	-	-	-	-	0	-	0	0
71 TOTAL STATE TRADING	-	0	-	-	0	0	-	-	-	0	-	0	5
72 OTHER EUROP. COUNTRIES	-	-	-	-	-	-	-	-	-	-	-	-	-
80 NEAR AND MIDDLE EAST	-	-	-	-	-	-	-	-	-	-	-	-	-
83 OTHER COUNTRIES	-	-	-	-	-	-	-	-	-	-	-	-	-
88 TOTAL THIRD COUNTRIES	-	0	-	1	0	0	-	-	-	0	-	0	22
89 NOT SPECIFIED	-	-	-	-	-	-	-	-	-	-	-	-	-
95 ZUSAMMEN-TOTAL B	1	1	-	1	0	29	-	-	-	0	0	2	168
97 INSGESAMT-TOTAL A+B	2	29	-	31	10	172	-	-	-	1	0	2	286

EISENBahn - RAILWAY - CHEMIN DE FER 2.1.07:4 (5A)  
 GRENZUEBERSCHREITENDER VERKEHR NACH LAND UND GUETERGRUPPE UNITED KINGDOM  
 INTERNATIONAL TRAFFIC BY COUNTRY AND GROUP OF GOODS 1988  
 TRAFIC INTERNATIONAL PAR PAYS ET GROUPE DE MARCHANDISES 1000 T

LAND - COUNTRY - PAYS	GUETERGRUPPE - GROUP OF GOODS - GROUPE DE MARCHANDISES												
	14	15	16	17	18	19	20	21	22	23	24	01-24	
B. VERSAND NACH: DISPATCHED TO: EXPEDITIONS VERS:													
01 BR DEUTSCHLAND	4	7	-	-	9	6	3	0	1	3	15	108	
02 FRANCE	-	26	3	-	14	-	0	4	0	9	5	103	
03 ITALIA	3	11	-	-	2	0	0	1	0	10	2	66	
04 NEDERLAND	-	-	-	-	1	-	-	0	-	-	-	1	
05 BELGIQUE/BELGIE	-	10	-	-	0	-	-	0	0	0	1	34	
06 LUXEMBOURG	-	-	-	-	-	-	-	-	-	-	-	6	
07 UNITED KINGDOM	-	-	-	-	-	-	-	-	-	-	-	0	
08 IRELAND	-	-	-	-	-	-	-	-	-	-	-	-	
09 DANMARK	-	-	-	-	-	-	-	-	-	-	-	-	
10 HELLAS	-	-	-	-	-	-	-	-	-	-	-	-	
11 ESPANA	0	1	-	0	5	-	0	-	-	-	0	7	
12 PORTUGAL	-	0	0	-	8	-	0	-	0	0	0	19	
20 EUR	7	55	3	0	39	6	3	6	2	22	24	346	
28 NORWAY	-	-	-	-	-	-	-	0	-	-	-	1	
30 SWEDEN	-	-	-	-	0	-	-	1	-	-	-	1	
32 FINLAND	-	-	-	-	-	-	-	-	-	-	-	-	
36 SWITZERLAND	0	0	-	-	2	-	-	3	-	-	1	15	
38 AUSTRIA	-	-	-	-	-	-	-	-	-	-	-	8	
48 YUGOSLAVIA	-	2	-	-	4	-	0	-	-	-	0	12	
52 TURKEY	-	-	-	-	-	-	-	-	-	-	-	-	
56 USSR	-	-	-	-	-	-	-	-	-	-	-	-	
58 GERMAN DR	-	-	-	-	-	-	-	-	-	-	-	-	
60 POLAND	-	-	-	-	1	-	-	-	-	-	-	1	
62 CZECHOSLOVAKIA	-	-	-	-	-	-	-	-	-	-	-	-	
64 HUNGARY	-	-	-	-	0	-	-	-	0	-	-	1	
66 RUMANIA	-	-	-	-	0	-	-	-	-	-	0	0	
68 BULGARIA	0	0	-	-	3	0	0	0	0	1	0	5	
71 TOTAL STATE TRADING	0	2	-	-	8	0	0	0	0	1	0	19	
72 OTHER EUROP. COUNTRIES	-	-	-	-	-	-	-	-	-	-	-	-	
80 NEAR AND MIDDLE EAST	-	-	-	-	-	-	-	-	-	-	-	-	
83 OTHER COUNTRIES	-	-	-	-	-	-	-	-	-	-	-	-	
88 TOTAL THIRD COUNTRIES	0	3	-	-	10	0	0	4	0	1	1	43	
89 NOT SPECIFIED	-	-	-	-	-	-	-	-	-	-	-	-	
95 ZUSAMMEN-TOTAL B	7	58	3	0	49	6	3	10	2	23	25	389	
97 INSGESAMT-TOTAL A+B	17	115	5	0	101	11	24	14	8	100	42	968	

EISENBAHN - RAILWAY - CHEMIN DE FER 2.1.09:1 (5A)  
 GRENZUEBERSCHREITENDER VERKEHR NACH LAND UND GUETERGRUPPE DANMARK  
 INTERNATIONAL TRAFFIC BY COUNTRY AND GROUP OF GOODS 1988  
 TRAFIC INTERNATIONAL PAR PAYS ET GROUPE DE MARCHANDISES 1000 T

LAND - COUNTRY - PAYS	GUETERGRUPPE - GROUP OF GOODS - GROUPE DE MARCHANDISES												
	01	02	03	04	05	06	07	08	09	10	11	12	13
A. EMPFANG AUS: RECEIVED FROM: RECEPTIONS DE:													
01 BR DEUTSCHLAND	1	13	0	22	3	50	0	4	-	6	1	-	87
02 FRANCE	2	2	-	0	5	22	-	-	0	0	-	-	11
03 ITALIA	1	9	-	0	2	11	1	-	-	0	-	-	1
04 NEDERLAND	-	-	-	-	-	0	-	-	-	-	-	-	0
05 BELGIE/BELGIE	-	1	-	-	-	0	-	6	-	-	-	-	8
06 LUXEMBOURG	-	-	-	-	-	-	-	-	-	-	-	-	21
07 UNITED KINGDOM	-	-	-	-	-	-	-	-	-	-	-	-	0
08 IRELAND	-	-	-	-	-	-	-	-	-	-	-	-	-
09 DANMARK	-	-	-	-	-	-	-	-	-	-	-	-	-
10 HELLAS	-	-	-	-	-	-	-	-	-	-	-	-	-
11 ESPANA	-	5	-	-	0	0	-	-	-	-	-	-	0
12 PORTUGAL	-	-	-	-	-	-	-	-	-	-	-	-	-
20 EUR	4	31	0	22	10	83	1	10	0	6	1	-	129
28 NORWAY	-	0	-	1	-	-	-	-	-	-	-	0	0
30 SWEDEN	-	0	-	93	0	3	-	-	-	1	2	0	163
32 FINLAND	-	-	-	16	-	-	-	-	-	-	-	-	17
36 SWITZERLAND	-	1	0	-	0	0	1	-	-	0	-	-	29
38 AUSTRIA	-	0	-	-	-	-	-	-	-	-	-	-	0
48 YUGOSLAVIA	-	-	-	2	0	-	-	-	-	-	-	-	-
52 TURKEY	-	-	-	-	-	-	-	-	-	-	-	-	-
56 USSR	-	-	-	-	-	-	-	-	-	-	-	-	-
58 GERMAN DR	0	-	-	1	0	-	-	-	2	0	-	-	34
60 POLAND	-	-	-	1	0	-	-	-	-	-	-	-	-
62 CZECHOSLOVAKIA	-	-	-	0	0	0	-	-	-	2	-	-	24
64 HUNGARY	0	-	-	-	1	0	-	-	-	-	-	-	1
66 RUMANIA	-	-	-	-	-	-	-	-	-	-	-	-	-
68 BULGARIA	-	-	-	-	-	-	-	-	-	-	-	-	-
71 TOTAL STATE TRADING	0	-	-	3	1	0	-	-	2	2	-	-	59
72 OTHER EUROP. COUNTRIES	-	-	-	-	-	-	-	-	-	-	-	-	-
80 NEAR AND MIDDLE EAST	-	-	-	-	-	-	-	-	-	-	-	-	-
83 OTHER COUNTRIES	-	-	-	-	-	-	-	-	-	-	-	-	-
88 TOTAL THIRD COUNTRIES	0	1	0	113	1	5	-	-	2	3	2	1	268
89 NOT SPECIFIED	-	-	-	-	-	-	-	-	-	-	-	-	-
95 ZUSAMMEN-TOTAL A	4	32	0	135	11	88	1	12	0	9	3	1	398

EISENBAHN - RAILWAY - CHEMIN DE FER 2.1.09:2 (5A)  
 GRENZUEBERSCHREITENDER VERKEHR NACH LAND UND GUETERGRUPPE DANMARK  
 INTERNATIONAL TRAFFIC BY COUNTRY AND GROUP OF GOODS 1988  
 TRAFIC INTERNATIONAL PAR PAYS ET GROUPE DE MARCHANDISES 1000 T

LAND - COUNTRY - PAYS	GUETERGRUPPE - GROUP OF GOODS - GROUPE DE MARCHANDISES												
	14	15	16	17	18	19	20	21	22	23	24	01-24	
A. EMPFANG AUS: RECEIVED FROM: RECEPTIONS DE:													
01 BR DEUTSCHLAND	4	75	34	8	71	1	61	5	7	56	84	592	
02 FRANCE	-	2	-	-	5	0	17	0	2	3	44	115	
03 ITALIA	2	1	0	-	3	0	14	2	0	3	128	178	
04 NEDERLAND	-	-	0	-	4	0	0	-	-	1	2	8	
05 BELGIE/BELGIE	0	5	0	-	4	0	11	-	7	0	1	43	
06 LUXEMBOURG	-	-	-	-	-	-	-	-	-	0	-	21	
07 UNITED KINGDOM	-	-	-	-	-	-	-	-	-	-	-	0	
08 IRELAND	-	-	-	-	-	-	-	-	-	-	-	-	
09 DANMARK	-	-	-	-	-	-	-	-	-	-	-	-	
10 HELLAS	-	-	-	-	-	0	-	-	-	-	-	0	
11 ESPANA	-	-	-	-	0	-	0	-	0	0	1	7	
12 PORTUGAL	-	-	-	-	-	-	-	-	-	-	-	-	
20 EUR	6	83	34	8	87	1	103	7	16	63	259	964	
28 NORWAY	0	2	-	-	8	-	1	-	-	0	0	13	
30 SWEDEN	2	0	-	0	26	45	2	1	0	167	7	513	
32 FINLAND	-	-	-	-	-	2	0	-	-	14	0	32	
36 SWITZERLAND	-	-	-	-	2	-	0	0	0	1	8	30	
38 AUSTRIA	1	3	14	-	0	-	1	0	0	9	11	68	
48 YUGOSLAVIA	-	-	-	-	0	-	2	0	-	2	0	6	
52 TURKEY	-	-	-	-	-	-	-	-	-	-	-	-	
56 USSR	-	-	-	-	-	-	-	-	-	-	-	-	
58 GERMAN DR	6	1	0	-	4	-	4	2	2	12	2	70	
60 POLAND	-	-	-	-	1	-	1	1	0	2	0	6	
62 CZECHOSLOVAKIA	0	0	-	5	1	0	2	0	0	5	2	41	
64 HUNGARY	-	0	-	0	0	-	0	0	0	0	0	4	
66 RUMANIA	-	-	-	-	0	-	0	0	0	1	0	1	
68 BULGARIA	-	-	-	-	-	-	-	-	-	0	0	0	
71 TOTAL STATE TRADING	6	1	0	7	6	0	9	3	2	21	4	128	
72 OTHER EUROP. COUNTRIES	-	-	-	-	-	-	-	-	-	-	-	-	
80 NEAR AND MIDDLE EAST	-	-	-	-	-	-	-	-	-	-	-	-	
83 OTHER COUNTRIES	-	-	-	-	-	-	-	-	-	-	-	-	
88 TOTAL THIRD COUNTRIES	10	6	14	7	43	47	13	4	3	212	31	784	
89 NOT SPECIFIED	-	-	-	-	-	-	-	-	-	-	-	-	
95 ZUSAMMEN-TOTAL A	15	89	48	15	130	48	116	11	19	274	290	1748	

EISENBAHN - RAILWAY - CHEMIN DE FER 2.1.09:3 (5A)  
 GRENZUEBERSCHREITENDER VERKEHR NACH LAND UND GUETERGRUPPE DANMARK  
 INTERNATIONAL TRAFFIC BY COUNTRY AND GROUP OF GOODS 1988  
 TRAFIC INTERNATIONAL PAR PAYS ET GROUPE DE MARCHANDISES 1000 T

LAND - COUNTRY - PAYS	GUETERGRUPPE - GROUP OF GOODS - GROUPE DE MARCHANDISES												
	01	02	03	04	05	06	07	08	09	10	11	12	13
B. VERSAND NACH: DISPATCHED TO: EXPEDITIONS VERS:													
01 BR DEUTSCHLAND	6	0	0	9	1	134	2	-	-	0	16	1	48
02 FRANCE	-	-	-	0	1	5	-	-	-	-	-	-	1
03 ITALIA	-	0	0	3	3	75	0	-	-	2	0	0	0
04 NEDERLAND	-	0	-	-	1	1	-	-	-	-	-	-	0
05 BELGIQUE/BELGIE	-	-	-	-	-	14	-	-	-	-	-	-	0
06 LUXEMBOURG	-	-	-	-	-	-	-	-	-	-	-	-	-
07 UNITED KINGDOM	-	-	-	-	-	1	-	-	-	-	-	-	-
08 IRELAND	-	-	-	-	-	-	-	-	-	-	-	-	-
09 DANMARK	-	-	-	-	-	-	-	-	-	-	-	-	-
10 HELLAS	-	-	-	-	-	3	-	-	-	-	-	-	-
11 ESPANA	-	-	-	-	0	0	-	-	-	-	-	-	-
12 PORTUGAL	-	-	-	-	-	0	-	-	-	-	-	-	-
20 EUR	6	1	0	12	6	234	2	-	-	3	16	1	50
28 NORWAY	-	-	-	0	0	11	-	-	-	-	-	-	-
30 SWEDEN	-	0	-	30	0	12	-	-	-	-	13	0	28
32 FINLAND	-	-	-	-	-	-	-	-	-	-	-	-	-
36 SWITZERLAND	0	-	-	0	1	22	-	-	-	-	0	-	0
38 AUSTRIA	-	-	-	2	0	4	-	-	-	-	-	-	3
48 YUGOSLAVIA	-	-	-	-	-	1	-	-	-	-	-	-	-
52 TURKEY	-	-	-	-	-	-	-	-	-	-	-	-	-
56 USSR	-	-	-	-	-	-	-	-	-	-	-	-	-
58 GERMAN DR	-	-	-	0	0	0	-	-	-	-	0	0	-
60 POLAND	-	-	-	-	0	-	-	-	-	-	-	-	-
62 CZECHOSLOVAKIA	-	-	-	-	-	2	-	-	-	-	-	-	-
64 HUNGARY	-	-	-	-	-	4	-	-	-	-	-	-	-
66 RUMANIA	-	-	-	-	0	-	-	-	-	-	-	-	-
68 BULGARIA	-	-	-	-	-	-	-	-	-	-	-	-	-
71 TOTAL STATE TRADING	-	-	-	0	0	7	-	-	-	-	0	0	-
72 OTHER EUROP. COUNTRIES	-	-	-	-	-	-	-	-	-	-	-	-	-
80 NEAR AND MIDDLE EAST	-	-	-	-	-	-	-	-	-	-	-	-	-
83 OTHER COUNTRIES	-	-	-	-	-	-	-	-	-	-	-	-	-
88 TOTAL THIRD COUNTRIES	0	0	-	32	2	57	-	-	-	-	13	0	32
89 NOT SPECIFIED	-	-	-	-	-	-	-	-	-	-	-	-	-
95 ZUSAMMEN-TOTAL B	6	1	0	44	8	291	2	-	-	3	29	1	81
97 INSGESAMT-TOTAL A+B	10	33	0	179	19	379	3	12	0	12	32	2	479

EISENBAHN - RAILWAY - CHEMIN DE FER 2.1.09:4 (5A)  
 GRENZUEBERSCHREITENDER VERKEHR NACH LAND UND GUETERGRUPPE DANMARK  
 INTERNATIONAL TRAFFIC BY COUNTRY AND GROUP OF GOODS 1988  
 TRAFIC INTERNATIONAL PAR PAYS ET GROUPE DE MARCHANDISES 1000 T

LAND - COUNTRY - PAYS	GUETERGRUPPE - GROUP OF GOODS - GROUPE DE MARCHANDISES												
	14	15	16	17	18	19	20	21	22	23	24	01-24	
B. VERSAND NACH: DISPATCHED TO: EXPEDITIONS VERS:													
01 BR DEUTSCHLAND	8	7	111	1	12	22	13	3	1	33	51	479	
02 FRANCE	0	0	-	-	0	2	5	0	0	4	16	35	
03 ITALIA	0	0	-	0	1	72	3	0	0	6	43	210	
04 NEDERLAND	-	-	-	0	0	0	0	1	0	0	1	5	
05 BELGIQUE/BELGIE	-	-	-	-	0	0	0	0	0	0	0	16	
06 LUXEMBOURG	0	-	-	-	-	-	-	-	-	-	-	0	
07 UNITED KINGDOM	-	-	-	-	-	-	-	-	-	-	-	1	
08 IRELAND	-	-	-	-	-	-	-	-	-	-	-	-	
09 DANMARK	-	-	-	-	-	-	-	-	-	-	-	-	
10 HELLAS	-	-	-	-	-	-	0	0	-	-	0	3	
11 ESPANA	1	0	-	-	-	-	1	0	0	0	0	3	
12 PORTUGAL	-	-	-	-	-	-	-	-	-	-	-	-	
20 EUR	9	7	111	1	13	96	22	4	1	43	111	751	
28 NORWAY	1	2	-	-	2	0	4	0	-	2	3	26	
30 SWEDEN	6	0	0	-	2	38	6	0	1	9	5	151	
32 FINLAND	0	-	-	-	-	-	1	-	-	-	0	1	
36 SWITZERLAND	0	2	-	-	1	2	2	0	-	8	4	42	
38 AUSTRIA	1	-	-	0	1	3	0	-	0	0	3	17	
48 YUGOSLAVIA	0	2	-	-	0	-	0	-	-	0	0	4	
52 TURKEY	-	-	-	-	-	-	-	-	-	-	-	-	
56 USSR	-	-	-	-	-	-	-	-	-	-	-	-	
58 GERMAN DR	0	-	-	-	1	-	0	-	-	0	0	2	
60 POLAND	2	0	-	-	0	-	0	-	-	0	0	3	
62 CZECHOSLOVAKIA	0	0	-	-	1	-	0	0	-	0	0	4	
64 HUNGARY	-	-	-	-	0	-	-	-	-	1	0	5	
66 RUMANIA	-	-	-	-	0	-	-	-	-	-	0	0	
68 BULGARIA	0	-	-	-	0	-	0	-	-	-	0	0	
71 TOTAL STATE TRADING	3	2	-	-	3	-	1	0	-	1	1	18	
72 OTHER EUROP. COUNTRIES	-	-	-	-	-	-	-	-	-	-	-	-	
80 NEAR AND MIDDLE EAST	-	-	-	-	-	-	-	-	-	-	-	-	
83 OTHER COUNTRIES	-	-	-	-	-	0	0	-	-	-	0	0	
88 TOTAL THIRD COUNTRIES	11	6	0	0	10	43	14	0	1	19	16	255	
89 NOT SPECIFIED	-	-	-	-	-	-	-	-	-	-	-	-	
95 ZUSAMMEN-TOTAL B	20	14	111	1	23	139	36	5	2	62	127	1006	
97 INSGESAMT-TOTAL A+B	35	103	159	16	153	187	152	16	21	337	417	2754	

EISENBAHN - RAILWAY - CHEMIN DE FER 2.1.10:1 (5A)  
 GRENZUEBERSCHREITENDER VERKEHR NACH LAND UND GUETERGRUPPE HELLAS  
 INTERNATIONAL TRAFFIC BY COUNTRY AND GROUP OF GOODS 1988  
 TRAFIC INTERNATIONAL PAR PAYS ET GROUPE DE MARCHANDISES 1000 T

LAND - COUNTRY - PAYS	GUETERGRUPPE - GROUP OF GOODS - GROUPE DE MARCHANDISES												
	01	02	03	04	05	06	07	08	09	10	11	12	13
A. EMPFANG AUS: RECEIVED FROM: RECEPTIONS DE:													
01 BR DEUTSCHLAND	-	-	2	0	0	16	-	0	-	-	-	-	0
02 FRANCE	-	-	-	0	0	0	-	-	-	-	0	-	0
03 ITALIA	-	-	-	-	-	0	-	-	-	-	-	-	0
04 NEDERLAND	-	-	0	0	-	-	-	-	-	-	-	-	0
05 BELGIQUE/BELGIE	-	-	-	-	0	-	-	-	-	-	-	-	0
06 LUXEMBOURG	-	-	-	-	-	-	-	-	-	-	-	-	-
07 UNITED KINGDOM	-	-	-	-	-	-	-	-	-	-	-	-	-
08 IRELAND	-	-	-	-	-	-	-	-	-	-	-	-	-
09 DANMARK	-	-	-	-	-	-	-	-	-	-	-	-	-
10 HELLAS	-	-	-	-	-	-	-	-	-	-	-	-	-
11 ESPANA	-	-	-	-	-	-	-	-	-	-	-	-	-
12 PORTUGAL	-	-	-	-	-	-	-	-	-	-	-	-	-
20 EUR	-	-	2	1	0	16	-	0	-	-	0	-	0
28 NORWAY	-	-	-	-	-	-	-	-	-	-	-	-	-
30 SWEDEN	-	-	-	-	-	-	-	-	-	-	-	-	-
32 FINLAND	-	-	-	-	-	-	-	-	-	-	-	-	-
36 SWITZERLAND	-	-	-	-	-	-	-	-	-	-	-	-	-
38 AUSTRIA	-	-	-	2	0	0	-	0	-	-	-	-	1
48 YUGOSLAVIA	-	0	29	23	1	3	-	13	0	17	0	0	244
52 TURKEY	-	-	-	-	-	-	-	-	-	-	-	-	-
56 USSR	-	-	-	-	-	-	-	-	-	-	-	-	-
58 GERMAN DR	-	-	-	-	-	-	-	-	-	-	-	-	0
60 POLAND	-	0	1	-	0	-	-	0	-	-	-	-	0
62 CZECHOSLOVAKIA	-	-	0	17	0	-	-	4	-	0	-	-	0
64 HUNGARY	-	-	0	0	0	0	0	0	-	1	-	-	1
66 RUMANIA	-	-	8	5	0	1	0	0	-	0	-	-	0
68 BULGARIA	0	0	0	45	3	0	0	3	0	0	10	1	19
71 TOTAL STATE TRADING	0	0	39	90	5	5	0	20	0	19	10	1	266
72 OTHER EUROP. COUNTRIES	-	-	-	-	-	-	-	-	-	-	-	-	-
80 NEAR AND MIDDLE EAST	-	-	-	-	-	-	-	-	-	-	-	-	-
83 OTHER COUNTRIES	-	-	-	-	-	-	-	-	-	-	-	-	-
88 TOTAL THIRD COUNTRIES	0	0	39	92	5	5	0	20	0	19	10	1	267
89 NOT SPECIFIED	-	-	-	-	-	-	-	-	-	-	-	-	-
95 ZUSAMMEN-TOTAL A	0	0	41	92	5	21	0	20	0	19	10	1	267

EISENBAHN - RAILWAY - CHEMIN DE FER 2.1.10:2 (5A)  
 GRENZUEBERSCHREITENDER VERKEHR NACH LAND UND GUETERGRUPPE HELLAS  
 INTERNATIONAL TRAFFIC BY COUNTRY AND GROUP OF GOODS 1988  
 TRAFIC INTERNATIONAL PAR PAYS ET GROUPE DE MARCHANDISES 1000 T

LAND - COUNTRY - PAYS	GUETERGRUPPE - GROUP OF GOODS - GROUPE DE MARCHANDISES												
	14	15	16	17	18	19	20	21	22	23	24	01-24	
A. EMPFANG AUS: RECEIVED FROM: RECEPTIONS DE:													
01 BR DEUTSCHLAND	-	0	-	-	1	-	25	1	4	9	1	59	
02 FRANCE	-	0	-	-	1	-	4	2	-	0	0	7	
03 ITALIA	-	-	0	-	3	0	10	2	0	1	0	16	
04 NEDERLAND	-	-	-	-	1	-	1	-	-	0	0	2	
05 BELGIQUE/BELGIE	-	-	-	-	0	-	1	-	1	0	0	1	
06 LUXEMBOURG	-	-	-	-	-	-	-	-	-	-	-	-	
07 UNITED KINGDOM	-	-	-	-	-	-	-	-	0	-	-	0	
08 IRELAND	-	-	-	-	-	-	-	-	-	-	-	-	
09 DANMARK	-	-	-	-	-	-	0	0	-	-	-	0	
10 HELLAS	-	-	-	-	-	-	-	-	-	-	-	-	
11 ESPANA	-	-	-	-	-	-	0	-	-	-	-	0	
12 PORTUGAL	-	-	-	-	-	-	-	-	-	-	-	-	
20 EUR	-	0	0	-	5	0	41	5	5	10	1	87	
28 NORWAY	-	-	-	-	0	-	-	-	-	-	-	0	
30 SWEDEN	-	-	-	-	0	-	0	-	-	-	0	0	
32 FINLAND	-	-	-	-	-	-	-	-	-	-	-	-	
36 SWITZERLAND	-	-	-	-	-	-	1	-	-	-	-	1	
38 AUSTRIA	0	0	-	-	0	2	6	0	-	11	0	23	
48 YUGOSLAVIA	3	5	1	-	10	0	10	5	0	19	4	388	
52 TURKEY	-	-	-	-	-	-	-	-	-	-	-	-	
56 USSR	-	-	-	-	-	-	-	-	-	-	-	-	
58 GERMAN DR	-	-	-	-	0	-	2	0	1	0	0	3	
60 POLAND	-	-	-	-	0	-	0	0	0	0	0	3	
62 CZECHOSLOVAKIA	-	-	-	-	0	-	6	0	0	1	2	31	
64 HUNGARY	0	0	-	1	1	-	0	0	0	0	0	6	
66 RUMANIA	0	-	0	0	10	13	4	0	2	10	2	56	
68 BULGARIA	0	9	3	-	21	25	8	3	13	19	9	191	
71 TOTAL STATE TRADING	4	14	4	1	43	39	30	9	17	49	17	679	
72 OTHER EUROP. COUNTRIES	-	-	-	-	-	-	-	-	-	-	-	-	
80 NEAR AND MIDDLE EAST	-	-	-	-	-	-	-	-	-	-	-	-	
83 OTHER COUNTRIES	-	-	-	-	-	-	-	-	-	-	-	-	
88 TOTAL THIRD COUNTRIES	4	14	4	1	43	40	37	9	17	60	18	703	
89 NOT SPECIFIED	-	-	-	-	-	-	-	-	-	-	-	-	
95 ZUSAMMEN-TOTAL A	4	14	4	1	49	40	79	13	21	70	19	790	

EISENBahn - RAILWAY - CHEMIN DE FER 2.1.10:3 (5A)  
 GRENZUEBERSCHREITENDER VERKEHR NACH LAND UND GUETERGRUPPE HELLAS  
 INTERNATIONAL TRAFFIC BY COUNTRY AND GROUP OF GOODS 1988  
 TRAFIC INTERNATIONAL PAR PAYS ET GROUPE DE MARCHANDISES 1000 T

LAND - COUNTRY - PAYS	GUETERGRUPPE - GROUP OF GOODS - GROUPE DE MARCHANDISES												
	01	02	03	04	05	06	07	08	09	10	11	12	13
B. VERSAND NACH: DISPATCHED TO: EXPEDITIONS VERS:													
01 BR DEUTSCHLAND		18	0			0							0
02 FRANCE													
03 ITALIA		0				0							
04 NEDERLAND													
05 BELGIQUE/BELGIE													
06 LUXEMBOURG		0				0							
07 UNITED KINGDOM		0											
08 IRELAND													
09 DANMARK													
10 HELLAS													
11 ESPANA													
12 PORTUGAL													
20 EUR		18	0			0							0
28 NORWAY													
30 SWEDEN						0							
32 FINLAND													
36 SWITZERLAND						0							
38 AUSTRIA		3			0								
48 YUGOSLAVIA	9	0		0	4	3	0		1338	2	32	67	204
52 TURKEY					1	0							
56 USSR													
58 GERMAN DR		16			0	1							
60 POLAND		20			0	1							0
62 CZECHOSLOVAKIA					4	1							
64 HUNGARY		17				0				0			3
66 RUMANIA		0			0					1	0	0	
68 BULGARIA		10			8	22		0	0	0	1	1	2
71 TOTAL STATE TRADING	9	63		0	16	27	0		1338	4	32	68	210
72 OTHER EUROP. COUNTRIES													
80 NEAR AND MIDDLE EAST													
83 OTHER COUNTRIES													
88 TOTAL THIRD COUNTRIES	9	66		1	16	28	0	0	1338	4	32	68	210
89 NOT SPECIFIED													
95 ZUSAMMEN-TOTAL B	9	85	0	1	16	28	0	0	1338	4	32	68	210
97 INSGESAMT-TOTAL A+B	9	85	41	93	21	48	0	20	1338	23	42	69	477

EISENBahn - RAILWAY - CHEMIN DE FER 2.1.10:4 (5A)  
 GRENZUEBERSCHREITENDER VERKEHR NACH LAND UND GUETERGRUPPE HELLAS  
 INTERNATIONAL TRAFFIC BY COUNTRY AND GROUP OF GOODS 1988  
 TRAFIC INTERNATIONAL PAR PAYS ET GROUPE DE MARCHANDISES 1000 T

LAND - COUNTRY - PAYS	GUETERGRUPPE - GROUP OF GOODS - GROUPE DE MARCHANDISES												
	14	15	16	17	18	19	20	21	22	23	24	01-24	
B. VERSAND NACH: DISPATCHED TO: EXPEDITIONS VERS:													
01 BR DEUTSCHLAND	0						0				0	19	
02 FRANCE		0								0	0	0	
03 ITALIA					0		2				0	2	
04 NEDERLAND													
05 BELGIQUE/BELGIE							0					0	
06 LUXEMBOURG												0	
07 UNITED KINGDOM												0	
08 IRELAND													
09 DANMARK													
10 HELLAS													
11 ESPANA							0					0	
12 PORTUGAL													
20 EUR	0	0			0		2			0	0	22	
28 NORWAY													
30 SWEDEN												0	
32 FINLAND													
36 SWITZERLAND												0	
38 AUSTRIA		0					0				0	3	
48 YUGOSLAVIA	1	7	148		0	0	0	0	0	0	6	1822	
52 TURKEY		9			1		0			0	0	11	
56 USSR													
58 GERMAN DR					0			0			0	17	
60 POLAND	1				0		0			0	0	23	
62 CZECHOSLOVAKIA		0			0		0	1		0	0	5	
64 HUNGARY	0	1			0		0	0		0	0	21	
66 RUMANIA							0			0		2	
68 BULGARIA	1	1		0	6		1	1		0	0	53	
71 TOTAL STATE TRADING	2	9	148	0	7	0	2	2	0	1	6	1943	
72 OTHER EUROP. COUNTRIES													
80 NEAR AND MIDDLE EAST								0				0	
83 OTHER COUNTRIES													
88 TOTAL THIRD COUNTRIES	2	18	148	0	7	0	2	2	0	1	6	1957	
89 NOT SPECIFIED													
95 ZUSAMMEN-TOTAL B	2	18	148	0	8	0	4	2	0	2	6	1979	
97 INSGESAMT-TOTAL A+B	6	32	151	1	56	40	83	15	21	72	25	2769	

EISENBAHN - RAILWAY - CHEMIN DE FER 2.1.11:1 (5A)  
 GRENZUEBERSCHREITENDER VERKEHR NACH LAND UND GUETERGRUPPE ESPANA  
 INTERNATIONAL TRAFFIC BY COUNTRY AND GROUP OF GOODS 1988  
 TRAFIC INTERNACIONAL PAR PAYS ET GROUPE DE MARCHANDISES 1000 T

LAND - COUNTRY - PAYS	GUETERGRUPPE - GROUP OF GOODS - GROUPE DE MARCHANDISES												
	01	02	03	04	05	06	07	08	09	10	11	12	13
A. EMPFANG AUS: RECEIVED FROM: RECEPTIONS DE:													
01 BR DEUTSCHLAND	-	-	-	1	-	-	-	-	-	-	-	-	171
02 FRANCE	197	36	-	70	-	12	-	1	-	-	-	-	11
03 ITALIA	-	-	-	-	-	-	-	-	-	-	-	-	-
04 NEDERLAND	-	-	-	-	-	-	-	-	-	-	-	-	-
05 BELGIQUE/BELGIE	-	-	-	1	-	-	-	-	-	-	-	-	1
06 LUXEMBOURG	-	-	-	-	-	-	-	-	-	-	-	-	3
07 UNITED KINGDOM	-	1	-	-	-	5	-	-	-	-	-	-	-
08 IRELAND	-	-	-	-	-	-	-	-	-	-	-	-	-
09 DANMARK	-	-	-	-	-	-	-	-	-	-	-	-	-
10 HELLAS	-	-	-	-	-	-	-	-	-	-	-	-	-
11 ESPANA	-	-	-	-	-	-	-	-	-	-	-	-	-
12 PORTUGAL	-	-	-	-	-	1	-	-	-	-	-	-	-
20 EUR	197	37	-	167	-	18	-	1	-	-	-	-	186
28 NORWAY	-	-	-	-	-	-	-	-	-	-	-	-	-
30 SWEDEN	-	-	-	-	-	-	-	-	-	-	-	-	-
32 FINLAND	-	-	-	-	-	-	-	-	-	-	-	-	-
36 SWITZERLAND	-	-	-	-	-	-	-	-	-	-	-	-	-
38 AUSTRIA	-	-	-	-	-	-	-	-	-	-	-	-	-
48 YUGOSLAVIA	-	-	-	-	-	-	-	-	-	-	-	-	-
52 TURKEY	-	-	-	-	-	-	-	-	-	-	-	-	-
56 USSR	-	-	-	-	-	-	-	-	-	-	-	-	-
58 GERMAN DR	-	-	-	-	-	-	-	-	-	-	-	-	-
60 POLAND	-	-	-	-	-	-	-	-	-	-	-	-	-
62 CZECHOSLOVAKIA	-	-	-	-	-	-	-	-	-	-	-	-	-
64 HUNGARY	-	-	-	-	-	-	-	-	-	-	-	-	-
66 RUMANIA	-	-	-	-	-	-	-	-	-	-	-	-	-
68 BULGARIA	-	-	-	-	-	-	-	-	-	-	-	-	-
71 TOTAL STATE TRADING	-	-	-	-	-	-	-	-	-	-	-	-	-
72 OTHER EUROP. COUNTRIES	-	-	-	-	-	-	-	-	-	-	-	-	-
80 NEAR AND MIDDLE EAST	-	-	-	-	-	-	-	-	-	-	-	-	-
83 OTHER COUNTRIES	-	-	-	-	-	-	-	-	-	-	-	-	-
88 TOTAL THIRD COUNTRIES	-	-	-	-	-	-	-	-	-	-	-	-	-
89 NOT SPECIFIED	-	-	-	-	-	-	-	-	-	-	-	-	-
95 ZUSAMMEN-TOTAL A	197	37	-	239	-	18	-	1	-	-	-	-	186

EISENBAHN - RAILWAY - CHEMIN DE FER 2.1.11:2 (5A)  
 GRENZUEBERSCHREITENDER VERKEHR NACH LAND UND GUETERGRUPPE ESPANA  
 INTERNATIONAL TRAFFIC BY COUNTRY AND GROUP OF GOODS 1988  
 TRAFIC INTERNACIONAL PAR PAYS ET GROUPE DE MARCHANDISES 1000 T

LAND - COUNTRY - PAYS	GUETERGRUPPE - GROUP OF GOODS - GROUPE DE MARCHANDISES												
	14	15	16	17	18	19	20	21	22	23	24	01-24	
A. EMPFANG AUS: RECEIVED FROM: RECEPTIONS DE:													
01 BR DEUTSCHLAND	2	-	-	-	15	-	80	-	3	-	242	514	
02 FRANCE	-	1	-	-	21	-	104	-	-	2	99	554	
03 ITALIA	-	-	-	-	1	-	7	-	-	1	18	27	
04 NEDERLAND	-	-	-	-	-	-	-	-	-	1	3	4	
05 BELGIQUE/BELGIE	-	-	-	-	-	-	1	-	1	-	25	29	
06 LUXEMBOURG	-	-	-	-	-	-	-	-	-	-	8	11	
07 UNITED KINGDOM	-	-	-	-	8	-	-	-	-	-	7	21	
08 IRELAND	-	-	-	-	-	-	-	-	-	-	-	-	
09 DANMARK	-	-	-	-	-	-	-	-	-	-	2	2	
10 HELLAS	-	-	-	-	-	-	-	-	-	-	-	-	
11 ESPANA	-	-	-	-	-	-	-	-	-	-	-	-	
12 PORTUGAL	4	-	-	-	7	-	16	-	-	13	46	254	
20 EUR	6	1	-	-	52	-	208	-	4	17	450	1416	
28 NORWAY	-	-	-	-	-	-	-	-	-	-	-	-	
30 SWEDEN	-	-	-	-	-	-	-	-	-	-	2	2	
32 FINLAND	-	-	-	-	-	-	-	-	-	-	2	2	
36 SWITZERLAND	-	-	-	-	-	-	-	-	-	-	-	-	
38 AUSTRIA	-	-	-	-	-	-	9	-	-	-	6	15	
48 YUGOSLAVIA	-	-	-	-	-	-	-	-	-	-	1	1	
52 TURKEY	-	-	-	-	-	-	-	-	-	-	-	-	
56 USSR	-	-	-	-	-	-	-	-	-	-	-	-	
58 GERMAN DR	-	-	-	-	1	-	1	-	-	-	1	3	
60 POLAND	-	-	-	-	1	-	1	-	-	-	1	3	
62 CZECHOSLOVAKIA	-	-	-	-	-	-	1	-	-	-	2	3	
64 HUNGARY	-	-	-	-	-	-	-	-	-	-	1	1	
66 RUMANIA	-	-	-	-	-	-	-	-	-	-	-	-	
68 BULGARIA	-	-	-	-	-	-	-	-	-	-	-	-	
71 TOTAL STATE TRADING	-	-	-	-	2	-	3	-	-	-	6	11	
72 OTHER EUROP. COUNTRIES	-	-	-	-	-	-	-	-	-	-	-	-	
80 NEAR AND MIDDLE EAST	-	-	-	-	-	-	-	-	-	-	-	-	
83 OTHER COUNTRIES	-	-	-	-	-	-	-	-	-	-	-	-	
88 TOTAL THIRD COUNTRIES	-	-	-	-	2	-	12	-	-	-	16	30	
89 NOT SPECIFIED	-	-	-	-	-	-	-	-	-	-	-	-	
95 ZUSAMMEN-TOTAL A	6	1	-	-	54	-	220	-	4	17	466	1446	

EISENBAHN - RAILWAY - CHEMIN DE FER 2.1.11:3 (5A)  
 GRENZUEBERSCHREITENDER VERKEHR NACH LAND UND GUETERGRUPPE ESPANA  
 INTERNATIONAL TRAFFIC BY COUNTRY AND GROUP OF GOODS 1988  
 TRAFIC INTERNATIONAL PAR PAYS ET GROUPE DE MARCHANDISES 1000 T

LAND - COUNTRY - PAYS	GUETERGRUPPE - GROUP OF GOODS - GROUPE DE MARCHANDISES												
	01	02	03	04	05	06	07	08	09	10	11	12	13
B. VERSAND NACH: DISPATCHED TO: EXPEDITIONS VERS:													
01 BR DEUTSCHLAND	-	109	-	-	-	1	-	-	-	-	-	-	-
02 FRANCE	2	44	-	1	-	1	1	-	-	-	-	-	12
03 ITALIA	-	9	-	-	-	-	-	-	-	-	-	-	-
04 NEDERLAND	-	-	-	-	-	-	-	-	-	-	-	-	-
05 BELGIQUE/BELGIE	-	16	-	-	-	1	-	-	-	-	-	-	-
06 LUXEMBOURG	-	-	-	-	-	-	-	-	-	-	-	-	-
07 UNITED KINGDOM	-	25	-	-	-	-	-	-	-	-	-	-	-
08 IRELAND	-	-	-	-	-	-	-	-	-	-	-	-	-
09 DANMARK	-	6	-	-	-	-	-	-	-	-	-	-	-
10 HELLAS	-	-	-	-	-	-	-	-	-	-	-	-	-
11 ESPANA	-	-	-	-	-	-	-	-	-	-	-	-	-
12 PORTUGAL	2	13	-	66	16	1	-	-	-	-	-	-	37
20 EUR	4	223	-	68	16	4	1	-	-	-	-	-	49
28 NORWAY	-	-	-	-	-	-	-	-	-	-	-	-	-
30 SWEDEN	-	16	-	-	-	-	-	-	-	-	-	-	-
32 FINLAND	-	-	-	-	-	-	-	-	-	-	-	-	-
36 SWITZERLAND	-	14	-	-	-	7	1	-	-	-	-	-	5
38 AUSTRIA	-	9	-	-	-	1	3	-	-	-	-	-	3
48 YUGOSLAVIA	-	-	-	-	-	-	-	-	-	-	-	-	-
52 TURKEY	-	-	-	-	-	-	-	-	-	-	-	-	-
56 USSR	-	-	-	-	-	-	-	-	-	-	-	-	-
58 GERMAN DR	-	64	-	-	-	-	-	-	-	-	-	-	1
60 POLAND	-	-	-	-	-	-	-	-	-	-	-	-	-
62 CZECHOSLOVAKIA	-	24	-	-	-	-	-	-	-	-	-	-	-
64 HUNGARY	-	1	-	-	-	-	-	-	-	-	-	-	-
66 RUMANIA	-	-	-	-	-	-	-	-	-	-	-	-	-
68 BULGARIA	-	-	-	-	-	-	-	-	-	-	-	-	-
71 TOTAL STATE TRADING	-	89	-	-	-	-	-	-	-	-	-	-	1
72 OTHER EUROP. COUNTRIES	-	-	-	-	-	-	-	-	-	-	-	-	-
80 NEAR AND MIDDLE EAST	-	-	-	-	-	-	-	-	-	-	-	-	-
83 OTHER COUNTRIES	-	-	-	-	-	-	-	-	-	-	-	-	-
88 TOTAL THIRD COUNTRIES	-	128	-	-	-	8	1	-	-	-	-	-	9
89 NOT SPECIFIED	-	-	-	-	-	-	-	-	-	-	-	-	-
95 ZUSAMMEN-TOTAL B	4	351	-	68	16	12	2	-	-	-	-	-	58
97 INSGESAMT-TOTAL A+B	201	388	-	307	16	30	2	1	-	-	-	-	244

EISENBAHN - RAILWAY - CHEMIN DE FER 2.1.11:4 (5A)  
 GRENZUEBERSCHREITENDER VERKEHR NACH LAND UND GUETERGRUPPE ESPANA  
 INTERNATIONAL TRAFFIC BY COUNTRY AND GROUP OF GOODS 1988  
 TRAFIC INTERNATIONAL PAR PAYS ET GROUPE DE MARCHANDISES 1000 T

LAND - COUNTRY - PAYS	GUETERGRUPPE - GROUP OF GOODS - GROUPE DE MARCHANDISES												
	14	15	16	17	18	19	20	21	22	23	24	01-24	
B. VERSAND NACH: DISPATCHED TO: EXPEDITIONS VERS:													
01 BR DEUTSCHLAND	-	13	-	-	1	-	33	-	-	7	196	360	
02 FRANCE	-	15	-	-	-	-	127	1	-	7	70	281	
03 ITALIA	-	1	-	-	2	-	4	-	-	1	22	32	
04 NEDERLAND	-	-	-	-	1	-	-	-	-	-	7	17	
05 BELGIQUE/BELGIE	-	1	-	-	-	-	4	-	-	-	21	43	
06 LUXEMBOURG	-	-	-	-	-	-	-	-	-	-	1	25	
07 UNITED KINGDOM	-	-	-	-	-	-	-	-	-	-	-	-	
08 IRELAND	-	-	-	-	-	-	-	-	-	-	-	-	
09 DANMARK	-	-	-	-	-	-	-	-	-	-	1	7	
10 HELLAS	-	-	-	-	-	-	-	-	-	-	-	-	
11 ESPANA	-	-	-	-	-	-	-	-	-	-	-	-	
12 PORTUGAL	37	2	-	-	2	-	64	1	2	7	57	307	
20 EUR	37	32	-	-	6	-	232	2	2	22	375	1073	
28 NORWAY	-	-	-	-	-	-	-	-	-	-	2	2	
30 SWEDEN	-	-	-	-	-	-	-	-	-	-	-	16	
32 FINLAND	-	-	-	-	-	-	-	-	-	-	1	1	
36 SWITZERLAND	-	9	-	-	1	-	1	-	-	2	25	65	
38 AUSTRIA	-	1	-	-	-	-	2	-	-	1	8	25	
48 YUGOSLAVIA	-	-	-	-	-	-	-	-	-	-	1	1	
52 TURKEY	-	-	-	-	-	-	-	-	-	-	-	-	
56 USSR	-	-	-	-	-	-	-	-	-	-	-	-	
58 GERMAN DR	-	-	-	-	-	-	-	-	-	-	1	66	
60 POLAND	-	-	-	-	-	-	-	-	-	-	1	1	
62 CZECHOSLOVAKIA	-	-	-	-	-	-	1	-	-	-	-	25	
64 HUNGARY	-	-	-	-	-	-	-	-	-	1	-	2	
66 RUMANIA	-	-	-	-	-	-	-	-	-	-	-	-	
68 BULGARIA	-	-	-	-	-	-	-	-	-	-	-	-	
71 TOTAL STATE TRADING	-	-	-	-	-	-	1	-	-	1	3	95	
72 OTHER EUROP. COUNTRIES	-	-	-	-	-	-	-	-	-	-	-	-	
80 NEAR AND MIDDLE EAST	-	-	-	-	-	-	-	-	-	-	-	-	
83 OTHER COUNTRIES	-	-	-	-	-	-	-	-	-	-	-	-	
88 TOTAL THIRD COUNTRIES	-	10	-	-	1	-	4	-	-	4	39	204	
89 NOT SPECIFIED	-	-	-	-	-	-	-	-	-	-	-	-	
95 ZUSAMMEN-TOTAL B	37	42	-	-	7	-	236	2	2	26	414	1277	
97 INSGESAMT-TOTAL A+B	43	43	-	-	61	-	456	2	6	43	880	2723	

EISENBAHN - RAILWAY - CHEMIN DE FER 2.1.12:1 (5A)  
 GRENZUEBERSCHREITENDER VERKEHR NACH LAND UND GUETERGRUPPE PORTUGAL  
 INTERNATIONAL TRAFFIC BY COUNTRY AND GROUP OF GOODS 1988  
 TRAFIC INTERNATIONAL PAR PAYS ET GROUPE DE MARCHANDISES 1000 T

LAND - COUNTRY - PAYS	GUETERGRUPPE - GROUP OF GOODS - GROUPE DE MARCHANDISES												
	01	02	03	04	05	06	07	08	09	10	11	12	13
A. EMPFANG AUS: RECEIVED FROM: RECEPTIONS DE:													
01 BR DEUTSCHLAND	-	-	-	0	0	-	-	-	-	-	-	-	-
02 FRANCE	-	15	-	3	0	0	-	-	-	-	-	-	3
03 ITALIA	-	-	-	0	0	0	-	-	-	-	-	-	1
04 NEDERLAND	-	1	-	-	-	-	-	-	-	-	-	-	-
05 BELGIQUE/BELGIE	-	-	-	-	-	-	-	-	-	-	-	-	-
06 LUXEMBOURG	-	-	-	-	-	-	-	-	-	-	-	-	-
07 UNITED KINGDOM	-	4	-	-	0	-	-	-	-	-	-	1	0
08 IRELAND	-	-	-	-	-	-	-	-	-	-	-	-	-
09 DANMARK	-	-	-	-	-	-	-	-	-	-	-	-	-
10 HELLAS	-	-	-	-	-	-	-	-	-	-	-	-	-
11 ESPANA	3	13	0	72	4	24	-	-	-	-	-	-	52
12 PORTUGAL	-	-	-	-	-	-	-	-	-	-	-	-	-
20 EUR	3	33	0	75	4	24	-	-	-	-	-	1	56
28 NORWAY	-	-	-	-	-	-	-	-	-	-	-	-	-
30 SWEDEN	-	-	-	-	-	-	-	-	-	-	-	-	-
32 FINLAND	-	-	-	-	-	-	-	-	-	-	-	-	-
36 SWITZERLAND	-	-	-	-	1	-	-	-	-	-	-	-	-
38 AUSTRIA	-	-	-	-	-	-	-	-	-	-	-	-	-
48 YUGOSLAVIA	-	-	-	0	-	-	-	-	-	-	-	-	-
52 TURKEY	-	-	-	-	-	-	-	-	-	-	-	-	-
56 USSR	-	-	-	-	-	-	-	-	-	-	-	-	-
58 GERMAN DR	-	-	-	-	-	-	-	-	-	-	-	-	-
60 POLAND	-	-	-	-	-	-	-	-	-	-	-	-	0
62 CZECHOSLOVAKIA	-	-	-	-	-	-	-	-	-	-	-	-	-
64 HUNGARY	-	-	-	-	-	-	-	-	-	-	-	-	-
66 RUMANIA	-	-	-	-	0	-	-	-	-	-	-	-	-
68 BULGARIA	-	-	-	-	-	-	-	-	-	-	-	-	-
71 TOTAL STATE TRADING	-	-	-	0	0	-	-	-	-	-	-	-	0
72 OTHER EUROP. COUNTRIES	-	-	-	-	-	-	-	-	-	-	-	-	-
80 NEAR AND MIDDLE EAST	-	-	-	-	-	-	-	-	-	-	-	-	-
83 OTHER COUNTRIES	-	-	-	-	-	-	-	-	-	-	-	-	-
88 TOTAL THIRD COUNTRIES	-	-	-	0	1	-	-	-	-	-	-	-	0
89 NOT SPECIFIED	-	-	-	-	-	-	-	-	-	-	-	-	-
95 ZUSAMMEN-TOTAL A	3	33	0	75	5	24	-	-	-	-	-	1	56

EISENBAHN - RAILWAY - CHEMIN DE FER 2.1.12:2 (5A)  
 GRENZUEBERSCHREITENDER VERKEHR NACH LAND UND GUETERGRUPPE PORTUGAL  
 INTERNATIONAL TRAFFIC BY COUNTRY AND GROUP OF GOODS 1988  
 TRAFIC INTERNATIONAL PAR PAYS ET GROUPE DE MARCHANDISES 1000 T

LAND - COUNTRY - PAYS	GUETERGRUPPE - GROUP OF GOODS - GROUPE DE MARCHANDISES												
	14	15	16	17	18	19	20	21	22	23	24	01-24	
A. EMPFANG AUS: RECEIVED FROM: RECEPTIONS DE:													
01 BR DEUTSCHLAND	-	-	3	-	-	0	13	-	-	-	6	23	
02 FRANCE	-	1	0	-	-	-	26	-	-	-	8	56	
03 ITALIA	-	-	0	-	0	0	1	-	-	-	14	17	
04 NEDERLAND	-	-	-	-	-	-	-	-	-	-	-	1	
05 BELGIQUE/BELGIE	-	-	-	-	-	-	0	-	-	-	0	0	
06 LUXEMBOURG	-	-	-	-	-	-	-	-	-	-	-	-	
07 UNITED KINGDOM	-	-	-	-	4	-	-	-	-	-	2	12	
08 IRELAND	-	-	-	-	-	-	-	-	0	-	-	-	
09 DANMARK	-	-	-	-	-	-	-	-	-	-	-	-	
10 HELLAS	-	-	-	-	-	-	-	-	-	-	-	-	
11 ESPANA	20	0	-	-	3	14	59	-	0	-	63	327	
12 PORTUGAL	-	-	-	-	-	-	-	-	-	-	-	-	
20 EUR	20	2	3	-	7	14	99	-	0	-	94	436	
28 NORWAY	-	-	-	-	-	-	-	-	-	-	-	-	
30 SWEDEN	-	-	-	-	-	-	-	-	-	-	-	-	
32 FINLAND	-	-	-	-	-	-	-	-	-	-	-	-	
36 SWITZERLAND	-	-	-	-	-	-	0	-	-	-	0	1	
38 AUSTRIA	-	-	-	-	-	1	-	-	-	-	1	1	
48 YUGOSLAVIA	-	-	-	-	-	0	0	-	-	-	0	1	
52 TURKEY	-	-	-	-	-	-	-	-	-	-	-	-	
56 USSR	-	-	-	-	-	-	-	-	-	-	-	-	
58 GERMAN DR	-	-	-	-	-	-	0	-	-	-	1	1	
60 POLAND	-	-	-	-	-	-	0	-	-	-	0	1	
62 CZECHOSLOVAKIA	-	-	-	-	-	-	0	-	-	-	1	1	
64 HUNGARY	-	-	-	-	-	-	-	-	-	-	-	-	
66 RUMANIA	-	-	-	-	-	-	0	-	-	-	0	1	
68 BULGARIA	-	-	-	-	-	-	-	-	-	-	-	-	
71 TOTAL STATE TRADING	-	-	-	-	-	0	1	-	-	-	3	4	
72 OTHER EUROP. COUNTRIES	-	-	-	-	-	-	-	-	-	-	-	-	
80 NEAR AND MIDDLE EAST	-	-	-	-	-	-	-	-	-	-	-	-	
83 OTHER COUNTRIES	-	-	-	-	-	-	-	-	-	-	-	-	
88 TOTAL THIRD COUNTRIES	-	-	-	-	-	1	1	-	-	-	4	7	
89 NOT SPECIFIED	-	-	-	-	-	-	-	-	-	-	-	-	
95 ZUSAMMEN-TOTAL A	20	2	3	-	7	15	100	-	0	-	98	442	



EISENBAHN - RAILWAY - CHEMIN DE FER  
 GRENZUEBERSCHREITENDER VERKEHR NACH LAND UND GUETERGRUPPE  
 INTERNATIONAL TRAFFIC BY COUNTRY AND GROUP OF GOODS  
 TRAFIC INTERNATIONAL PAR PAYS ET GROUPE DE MARCHANDISES

2.1.12:3 (5A)  
 PORTUGAL  
 1988  
 1000 T

LAND - COUNTRY - PAYS	GUETERGRUPPE					GROUP OF GOODS			GROUPE DE MARCHANDISES				
	01	02	03	04	05	06	07	08	09	10	11	12	13
B. VERSAND NACH: DISPATCHED TO: EXPEDITIONS VERS:													
01 BR DEUTSCHLAND	-	-	-	3	-	0	-	-	-	-	-	-	-
02 FRANCE	-	-	-	5	-	-	-	-	-	-	-	-	0
03 ITALIA	-	-	-	0	0	-	-	-	-	-	-	-	-
04 NEDERLAND	-	-	-	-	-	-	-	-	-	-	-	-	-
05 BELGIQUE/BELGIE	-	-	-	-	-	-	-	-	-	-	-	-	-
06 LUXEMBOURG	-	-	-	-	-	-	-	-	-	-	-	-	-
07 UNITED KINGDOM	-	-	-	-	-	-	-	-	-	-	-	-	-
08 IRELAND	-	-	-	-	-	-	-	-	-	-	-	-	-
09 DANMARK	-	-	-	-	-	-	-	-	-	-	-	-	-
10 HELLAS	-	-	-	-	-	-	-	-	-	-	-	-	-
11 ESPAÑA	-	2	-	204	0	2	-	-	-	-	-	-	2
12 PORTUGAL	-	-	-	-	-	-	-	-	-	-	-	-	-
20 EUR	-	2	-	212	0	2	-	-	-	-	-	-	2
28 NORWAY	-	-	-	-	-	-	-	-	-	-	-	-	-
30 SWEDEN	-	-	-	-	-	-	-	-	-	-	-	-	-
32 FINLAND	-	-	-	-	-	-	-	-	-	-	-	-	-
36 SWITZERLAND	-	-	-	0	-	0	-	-	-	-	-	-	-
38 AUSTRIA	-	-	-	1	-	-	-	-	-	-	-	-	-
48 YUGOSLAVIA	-	-	-	-	-	-	-	-	-	-	-	-	-
52 TURKEY	-	-	-	-	-	-	-	-	-	-	-	-	-
56 USSR	-	-	-	-	-	-	-	-	-	-	-	-	-
58 GERMAN DR	-	-	-	0	0	-	-	-	-	-	-	-	-
60 POLAND	-	-	-	-	-	-	-	-	-	-	-	-	-
62 CZECHOSLOVAKIA	-	-	-	1	0	-	-	-	-	-	-	-	-
64 HUNGARY	-	-	-	-	-	-	-	-	-	-	-	-	-
66 RUMANIA	-	-	-	-	-	-	-	-	-	-	-	-	-
68 BULGARIA	-	-	-	-	-	-	-	-	-	-	-	-	-
71 TOTAL STATE TRADING	-	-	-	1	0	-	-	-	-	-	-	-	-
72 OTHER EUROP. COUNTRIES	-	-	-	-	-	-	-	-	-	-	-	-	-
80 NEAR AND MIDDLE EAST	-	-	-	-	-	-	-	-	-	-	-	-	-
83 OTHER COUNTRIES	-	-	-	-	-	-	-	-	-	-	-	-	-
88 TOTAL THIRD COUNTRIES	-	-	-	2	0	0	-	-	-	-	-	-	-
89 NOT SPECIFIED	-	-	-	-	-	-	-	-	-	-	-	-	-
95 ZUSAMMEN-TOTAL B	-	2	-	214	1	2	-	-	-	-	-	-	2
97 INSGESAMT-TOTAL A+B	3	36	0	290	6	26	-	-	-	-	-	1	58

EISENBAHN - RAILWAY - CHEMIN DE FER  
 GRENZUEBERSCHREITENDER VERKEHR NACH LAND UND GUETERGRUPPE  
 INTERNATIONAL TRAFFIC BY COUNTRY AND GROUP OF GOODS  
 TRAFIC INTERNATIONAL PAR PAYS ET GROUPE DE MARCHANDISES

2.1.12:4 (5A)  
 PORTUGAL  
 1988  
 1000 T

LAND - COUNTRY - PAYS	GUETERGRUPPE					GROUP OF GOODS			GROUPE DE MARCHANDISES				
	14	15	16	17	18	19	20	21	22	23	24	01-24	
B. VERSAND NACH: DISPATCHED TO: EXPEDITIONS VERS:													
01 BR DEUTSCHLAND	-	-	-	-	1	-	0	-	-	-	1	5	
02 FRANCE	-	-	0	-	-	4	19	-	0	-	4	33	
03 ITALIA	-	0	-	-	-	-	0	-	-	-	0	1	
04 NEDERLAND	-	-	-	-	-	-	-	-	-	-	-	-	
05 BELGIQUE/BELGIE	-	-	-	-	-	-	0	-	-	-	-	0	
06 LUXEMBOURG	-	-	-	-	-	-	-	-	-	-	-	-	
07 UNITED KINGDOM	-	-	-	-	-	-	-	-	-	-	-	-	
08 IRELAND	-	-	-	-	-	-	-	-	-	-	-	-	
09 DANMARK	-	-	-	-	-	-	-	-	-	-	-	-	
10 HELLAS	-	-	-	-	-	-	-	-	-	-	-	-	
11 ESPAÑA	-	6	21	-	0	8	16	-	22	-	11	293	
12 PORTUGAL	-	-	-	-	-	-	-	-	-	-	-	-	
20 EUR	-	6	21	-	1	12	34	-	22	-	16	332	
28 NORWAY	-	-	-	-	-	-	-	-	-	-	-	-	
30 SWEDEN	-	-	-	-	-	-	-	-	-	-	-	-	
32 FINLAND	-	-	-	-	-	-	-	-	-	-	-	-	
36 SWITZERLAND	-	0	-	-	-	-	0	-	-	-	0	1	
38 AUSTRIA	-	-	-	-	-	-	0	-	-	-	0	1	
48 YUGOSLAVIA	-	-	-	-	-	-	-	-	-	-	0	0	
52 TURKEY	-	-	-	-	-	-	-	-	-	-	-	-	
56 USSR	-	-	-	-	-	-	-	-	-	-	-	-	
58 GERMAN DR	-	-	-	-	-	-	-	-	-	-	1	1	
60 POLAND	-	-	-	-	-	-	-	-	-	-	-	-	
62 CZECHOSLOVAKIA	-	-	-	-	-	-	-	-	-	-	0	1	
64 HUNGARY	-	-	-	-	-	-	-	-	-	-	-	-	
66 RUMANIA	-	-	-	-	-	-	-	-	-	-	-	-	
68 BULGARIA	-	-	-	-	-	-	-	-	-	-	-	-	
71 TOTAL STATE TRADING	-	-	-	-	-	-	-	-	-	-	1	2	
72 OTHER EUROP. COUNTRIES	-	-	-	-	-	-	-	-	-	-	-	-	
80 NEAR AND MIDDLE EAST	-	-	-	-	-	-	-	-	-	-	-	-	
83 OTHER COUNTRIES	-	-	-	-	-	-	-	-	-	-	-	-	
88 TOTAL THIRD COUNTRIES	-	0	-	-	-	-	0	-	-	-	1	4	
89 NOT SPECIFIED	-	-	-	-	-	-	-	-	-	-	-	-	
95 ZUSAMMEN-TOTAL B	-	6	21	-	1	12	35	-	22	-	18	336	
97 INSGESAMT-TOTAL A+B	20	8	24	-	8	27	135	-	22	-	115	778	

EISENBAHN - RAILWAY - CHEMIN DE FER 2.1.13:1 (5A)

GRENZUEBERSCHREITENDER VERKEHR NACH LAND UND GUETERGRUPPE EUR

INTERNATIONAL TRAFFIC BY COUNTRY AND GROUP OF GOODS 1988

TRAFIC INTERNATIONAL PAR PAYS ET GROUPE DE MARCHANDISES 1000 T

LAND - COUNTRY - PAYS	GUETERGRUPPE - GROUP OF GOODS - GROUPE DE MARCHANDISES												
	01	02	03	04	05	06	07	08	09	10	11	12	13
A. EMPFANG AUS: RECEIVED FROM: RECEPTIONS DE:													
01 BR DEUTSCHLAND		18	53	230	74	372	1	4286	0	280	1378	29	3619
02 FRANCE	2523	93	47	210	26	1381	462	508	1	174	1709	8	3991
03 ITALIA	11	379	0	5	13	224	1	3	0	3	30	2	708
04 NEDERLAND	1	6	0	6	5	237	11	231	0	263	3346	2	630
05 BELGIQUE/BELGIE	192	39	3	150	2	126	4	574	0	1052	2012	432	4108
06 LUXEMBOURG	-	-	-	9	0	0	0	0	0	0	5	0	2439
07 UNITED KINGDOM	3	6	-	0	0	19	-	-	0	-	0	1	105
08 IRELAND	-	-	-	-	-	-	-	-	-	-	-	-	-
09 DANMARK	7	0	-	9	1	26	0	-	-	3	16	-	54
10 HELLAS	-	18	-	-	-	0	-	-	-	-	-	-	-
11 ESPANA	10	196	0	74	5	29	2	-	-	-	-	-	52
12 PORTUGAL	-	23	-	169	0	1	-	-	-	-	-	-	-
20 EUR	2777	779	104	863	127	2416	481	5603	2	1775	8496	475	15706
28 NORWAY	-	0	-	4	0	1	-	0	-	-	1	4	9
30 SWEDEN	-	0	0	508	2	11	-	-	-	2	6	4	605
32 FINLAND	-	-	-	16	0	-	-	-	-	-	-	-	0
36 SWITZERLAND	17	68	5	297	49	130	3	6	0	61	172	50	1061
38 AUSTRIA	5	1	20	521	41	24	68	4	-	288	78	45	767
48 YUGOSLAVIA	1	7	29	508	43	52	5	25	0	56	436	5	474
52 TURKEY	-	-	-	-	0	-	-	-	-	-	-	-	-
56 USSR	-	-	-	-	-	-	-	-	-	-	-	-	-
58 GERMAN DR	147	0	0	163	36	96	25	999	-	3176	71	39	2487
60 POLAND	0	4	1	91	17	30	4	49	-	56	30	0	33
62 CZECHOSLOVAKIA	4	9	0	149	35	68	12	2036	-	841	67	17	489
64 HUNGARY	0	0	12	359	32	37	22	1	-	223	12	9	114
66 RUMANIA	0	0	8	15	11	15	1	0	-	-	-	-	9
68 BULGARIA	0	2	0	45	4	6	0	3	0	11	10	1	19
71 TOTAL STATE TRADING	152	28	51	1329	177	303	70	3112	0	4364	626	73	3625
72 OTHER EUROP. COUNTRIES	-	-	-	1	-	0	0	-	-	0	-	0	4
80 NEAR AND MIDDLE EAST	-	-	-	-	-	-	-	-	-	-	-	-	-
83 OTHER COUNTRIES	-	-	-	-	-	-	-	-	-	-	-	-	-
88 TOTAL THIRD COUNTRIES	175	97	76	2676	269	470	141	3122	0	4715	883	176	6072
89 NOT SPECIFIED	-	-	-	-	-	-	-	-	-	-	-	-	-
95 ZUSAMMEN-TOTAL A	2951	876	180	3539	397	2885	622	8725	2	6490	9379	651	21778

EISENBAHN - RAILWAY - CHEMIN DE FER 2.1.13:2 (5A)

GRENZUEBERSCHREITENDER VERKEHR NACH LAND UND GUETERGRUPPE EUR

INTERNATIONAL TRAFFIC BY COUNTRY AND GROUP OF GOODS 1988

TRAFIC INTERNATIONAL PAR PAYS ET GROUPE DE MARCHANDISES 1000 T

LAND - COUNTRY - PAYS	GUETERGRUPPE - GROUP OF GOODS - GROUPE DE MARCHANDISES												
	14	15	16	17	18	19	20	21	22	23	24	01-24	
A. EMPFANG AUS: RECEIVED FROM: RECEPTIONS DE:													
01 BR DEUTSCHLAND	50	1637	222	75	1254	104	1725	43	67	308	3289	19147	
02 FRANCE	148	977	160	14	978	106	665	12	7	139	1197	15538	
03 ITALIA	62	25	8	4	190	11	846	25	34	134	332	6088	
04 NEDERLAND	6	25	757	25	1004	40	32	0	1	7	943	7577	
05 BELGIQUE/BELGIE	698	1392	649	23	925	75	491	3	41	61	1862	14914	
06 LUXEMBOURG	1	24	243	-	1	0	13	1	0	1	79	2818	
07 UNITED KINGDOM	6	18	1	-	27	6	1	0	1	15	194	404	
08 IRELAND	-	-	-	-	-	-	-	-	-	-	-	-	
09 DANMARK	1	0	108	-	8	30	14	4	0	3	404	687	
10 HELLAS	-	0	-	-	0	-	0	-	-	0	29	47	
11 ESPANA	26	52	1	-	24	14	159	0	0	8	199	853	
12 PORTUGAL	4	-	1	-	7	4	29	0	4	16	46	303	
20 EUR	1003	4167	2150	141	4419	389	3976	88	156	692	11593	68376	
28 NORWAY	0	2	-	-	10	2	9	1	-	2	8	54	
30 SWEDEN	3	17	-	0	66	335	40	2	1	944	224	2771	
32 FINLAND	-	-	-	-	-	2	0	-	-	17	4	38	
36 SWITZERLAND	7	268	76	0	387	149	171	15	26	160	1169	4348	
38 AUSTRIA	196	285	516	65	408	67	181	28	16	637	1573	5835	
48 YUGOSLAVIA	29	20	4	2	103	7	118	19	35	100	124	2202	
52 TURKEY	-	-	-	-	-	-	0	-	-	0	0	0	
56 USSR	-	-	-	-	-	-	-	-	-	0	-	0	
58 GERMAN DR	217	1078	245	368	810	3	67	55	32	87	44	10245	
60 POLAND	52	6	47	78	151	2	68	20	10	70	88	908	
62 CZECHOSLOVAKIA	79	93	33	126	209	68	94	27	22	157	74	4706	
64 HUNGARY	1	9	99	158	49	2	23	18	5	21	86	1301	
66 RUMANIA	0	1	0	1	38	13	36	28	11	215	8	413	
68 BULGARIA	0	9	3	0	23	25	8	3	13	21	22	228	
71 TOTAL STATE TRADING	379	1215	431	733	1383	122	414	170	130	671	446	20004	
72 OTHER EUROP. COUNTRIES	0	0	-	-	0	4	0	0	-	6	-	16	
80 NEAR AND MIDDLE EAST	-	-	-	-	-	-	-	-	-	-	-	-	
83 OTHER COUNTRIES	-	-	-	-	0	-	-	0	-	0	0	1	
88 TOTAL THIRD COUNTRIES	585	1787	1023	799	2256	681	814	216	173	2436	3425	33066	
89 NOT SPECIFIED	-	-	-	-	-	-	-	-	-	-	-	-	
95 ZUSAMMEN-TOTAL A	1588	5955	3174	940	6674	1069	4790	304	329	3128	15018	101443	

E I S E N B A H N - R A I L W A Y - C H E M I N D E F E R 2.1.13:3 (5A)

GRENZUEBERSCHREITENDER VERKEHR NACH LAND UND GUETERGRUPPE EUR

INTERNATIONAL TRAFFIC BY COUNTRY AND GROUP OF GOODS 1988

TRAFIC INTERNATIONAL PAR PAYS ET GROUPE DE MARCHANDISES 1000 T

LAND - COUNTRY - PAYS	GUETERGRUPPE - GROUP OF GOODS - GROUPE DE MARCHANDISES												
	01	02	03	04	05	06	07	08	09	10	11	12	13
B. VERSAND NACH: DISPATCHED TO: EXPEDITIONS VERS:													
01 BR DEUTSCHLAND	140	540	0	202	11	480	124	467	5	153	3754	5	3390
02 FRANCE	194	139	1	103	21	235	10	1625	15	1110	253	49	4323
03 ITALIA	1642	66	21	484	37	577	4	323	0	302	1923	15	2449
04 NEDERLAND	181	12	-	9	16	304	3	414	0	91	8	451	289
05 BELGIQUE/BELGIE	372	25	0	11	28	1178	423	1300	1	8	334	16	3943
06 LUXEMBOURG	12	0	-	5	0	0	-	1489	-	891	2215	12	914
07 UNITED KINGDOM	1	31	-	11	5	150	-	-	-	1	0	-	97
08 IRELAND	-	-	-	-	-	-	-	-	-	-	-	-	0
09 DANMARK	3	26	-	19	6	35	1	10	-	6	1	-	148
10 HELLAS	-	3	1	1	0	22	-	-	-	-	-	-	0
11 ESPANA	87	77	-	228	3	42	2	12	-	-	1	1	256
12 PORTUGAL	2	35	-	67	16	10	-	3	-	-	-	0	38
20 EUR	2632	952	23	1140	142	3033	567	5643	21	2562	8487	548	15848
28 NORWAY	-	9	-	0	1	20	-	-	-	0	-	-	14
30 SWEDEN	0	66	-	543	6	90	0	20	0	3	64	7	384
32 FINLAND	-	0	-	-	0	0	-	-	-	0	-	-	0
36 SWITZERLAND	213	183	0	173	80	537	12	90	8	1025	52	4	1143
38 AUSTRIA	6	113	1	454	16	369	18	374	0	428	665	67	444
48 YUGOSLAVIA	9	6	2	3	18	110	6	7	1339	25	35	68	295
52 TURKEY	-	0	-	1	0	0	-	-	-	-	-	-	-
56 USSR	-	-	-	-	-	-	-	-	-	-	-	-	-
58 GERMAN DR	142	96	-	22	42	362	111	511	-	61	263	63	903
60 POLAND	3	58	0	3	21	50	8	2	-	8	0	2	62
62 CZECHOSLOVAKIA	17	168	0	5	43	166	19	1	2	8	8	1	20
64 HUNGARY	10	45	0	24	4	93	7	141	-	2	0	4	27
66 RUMANIA	-	12	0	0	7	7	3	-	-	1	0	3	9
68 BULGARIA	-	-	-	-	0	27	50	2	0	0	2	0	37
71 TOTAL STATE TRADING	180	390	2	64	162	838	156	662	1340	107	307	143	1353
72 OTHER EUROP. COUNTRIES	-	0	-	-	0	0	-	-	-	-	-	-	0
80 NEAR AND MIDDLE EAST	-	-	-	-	-	-	-	-	-	-	-	-	-
83 OTHER COUNTRIES	-	-	-	1	-	-	-	0	-	-	-	-	-
88 TOTAL THIRD COUNTRIES	400	762	3	1236	265	1854	185	1147	1349	1564	1087	220	3337
89 NOT SPECIFIED	-	-	-	-	-	-	-	-	-	-	-	-	-
95 ZUSAMMEN-TOTAL B	3032	1715	27	2376	407	4887	752	6791	1370	4125	9575	769	19185
97 A + B (THIRD COUNTRIES)	3351	1639	183	4775	662	4739	807	9872	1351	8053	10466	871	25115

E I S E N B A H N - R A I L W A Y - C H E M I N D E F E R 2.1.13:4 (5A)

GRENZUEBERSCHREITENDER VERKEHR NACH LAND UND GUETERGRUPPE EUR

INTERNATIONAL TRAFFIC BY COUNTRY AND GROUP OF GOODS 1988

TRAFIC INTERNATIONAL PAR PAYS ET GROUPE DE MARCHANDISES 1000 T

LAND - COUNTRY - PAYS	GUETERGRUPPE - GROUP OF GOODS - GROUPE DE MARCHANDISES												
	14	15	16	17	18	19	20	21	22	23	24	01-24	
B. VERSAND NACH: DISPATCHED TO: EXPEDITIONS VERS:													
01 BR DEUTSCHLAND	265	430	459	18	1545	97	641	11	34	162	3559	16491	
02 FRANCE	31	236	1388	88	1007	66	1136	34	54	234	1260	13611	
03 ITALIA	18	2098	122	24	629	296	714	7	38	126	3815	15729	
04 NEDERLAND	301	1567	5	8	432	0	121	2	3	20	851	5088	
05 BELGIQUE/BELGIE	4	146	123	1	791	0	882	15	9	29	1764	11402	
06 LUXEMBOURG	330	75	40	-	5	-	15	4	0	1	9	6017	
07 UNITED KINGDOM	5	42	1	0	36	4	25	1	5	5	346	763	
08 IRELAND	-	-	-	-	-	-	-	-	-	-	-	0	
09 DANMARK	2	81	35	9	78	1	99	1	11	35	348	955	
10 HELLAS	0	0	-	-	5	-	38	4	6	9	90	179	
11 ESPANA	3	8	93	0	29	27	279	1	32	7	113	1301	
12 PORTUGAL	37	4	0	-	10	-	125	1	3	7	58	415	
20 EUR	996	4686	2266	147	4567	491	4076	81	195	634	12211	71950	
28 NORWAY	2	2	-	-	16	0	37	1	3	4	29	140	
30 SWEDEN	41	83	5	1	184	51	131	26	14	55	221	1997	
32 FINLAND	0	-	-	-	1	-	2	0	-	1	20	25	
36 SWITZERLAND	83	635	276	25	957	111	328	40	65	207	1331	7579	
38 AUSTRIA	9	213	274	8	695	240	384	27	26	67	1184	6082	
48 YUGOSLAVIA	9	50	148	10	211	7	80	12	2	44	103	2599	
52 TURKEY	-	-	-	-	-	-	-	-	-	-	-	12	
56 USSR	-	-	-	-	-	-	-	-	-	-	-	0	
58 GERMAN DR	2	13	113	3	685	16	46	13	6	78	50	3602	
60 POLAND	8	7	40	7	207	5	18	3	3	27	43	585	
62 CZECHOSLOVAKIA	4	20	14	3	264	0	56	7	0	15	60	903	
64 HUNGARY	4	11	110	1	167	2	13	2	2	20	28	717	
66 RUMANIA	6	6	0	5	38	0	1	0	1	3	5	109	
68 BULGARIA	16	6	-	1	120	0	13	3	0	15	13	318	
71 TOTAL STATE TRADING	48	113	425	30	1693	32	228	41	15	202	303	8832	
72 OTHER EUROP. COUNTRIES	-	0	-	-	0	-	1	0	0	0	0	3	
80 NEAR AND MIDDLE EAST	-	-	-	-	-	-	0	0	-	-	-	0	
83 OTHER COUNTRIES	-	-	-	-	0	0	-	-	-	0	0	1	
88 TOTAL THIRD COUNTRIES	184	1056	980	64	3547	434	1111	134	123	537	3088	24671	
89 NOT SPECIFIED	-	-	-	-	-	-	-	-	-	-	-	-	
95 ZUSAMMEN-TOTAL B	1180	5742	3247	211	8114	926	5188	216	318	1172	15299	96620	
97 A + B (THIRD COUNTRIES)	1771	7011	4154	1004	10221	1504	5902	438	453	3665	18106	126113	

EISENBAHN - RAILWAY - CHEMIN DE FER  
 GRENZUEBERSCHREITENDER VERKEHR NACH LAND UND GUETERGRUPPE  
 INTERNATIONAL TRAFFIC BY COUNTRY AND GROUP OF GOODS  
 TRAFIC INTERNATIONAL PAR PAYS ET GROUPE DE MARCHANDISES

2.2.01:1 (6A)  
 BR DEUTSCHLAND  
 1988  
 MIO TKM

LAND - COUNTRY - PAYS	GUETERGRUPPE - GROUP OF GOODS - GROUPE DE MARCHANDISES												
	01	02	03	04	05	06	07	08	09	10	11	12	13
A. EMPFANG AUS: RECEIVED FROM: RECEPTIONS DE:													
01 BR DEUTSCHLAND	-	-	-	-	-	-	-	-	-	-	-	-	-
02 FRANCE	25	7	-	15	3	33	15	66	-	2	8	1	201
03 ITALIA	3	151	0	0	3	62	0	0	-	0	1	1	71
04 NEDERLAND	-	0	-	2	0	10	1	4	-	31	66	1	80
05 BELGIQUE/BELGIE	-	15	-	40	1	9	0	18	-	25	0	0	399
06 LUXEMBOURG	-	-	-	1	0	-	-	-	-	-	0	0	141
07 UNITED KINGDOM	-	-	-	0	0	0	0	-	-	-	0	0	15
08 IRELAND	-	-	-	-	-	-	-	-	-	-	-	-	-
09 DANMARK	6	0	-	3	0	12	-	-	-	0	5	-	24
10 HELLAS	-	3	-	-	-	-	-	-	-	-	-	-	-
11 ESPANA	-	0	-	0	0	0	0	-	-	-	-	-	0
12 PORTUGAL	-	-	-	0	0	0	-	-	-	-	-	-	-
20 EUR	34	176	0	63	8	127	16	88	-	59	681	2	931
28 NORWAY	-	-	-	0	0	-	-	-	-	-	0	2	4
30 SWEDEN	-	0	0	113	0	1	-	-	-	0	1	1	146
32 FINLAND	-	-	-	-	-	-	-	-	-	-	-	-	-
36 SWITZERLAND	0	1	0	2	4	2	2	3	3	7	8	52	52
38 AUSTRIA	1	0	0	35	14	2	36	0	-	50	1	12	178
48 YUGOSLAVIA	0	0	0	1	3	20	0	-	-	9	1	0	5
52 TURKEY	-	-	-	-	-	-	-	-	-	-	-	-	-
56 USSR	-	-	-	-	-	-	-	-	-	-	-	-	-
58 GERMAN DR	12	0	0	16	5	11	3	87	-	166	6	4	220
60 POLAND	0	0	0	12	2	3	7	9	-	11	2	0	7
62 CZECHOSLOVAKIA	-	1	0	13	7	18	4	105	-	125	8	2	92
64 HUNGARY	0	1	0	0	4	8	6	2	-	25	6	1	6
66 RUMANIA	0	0	-	0	2	4	0	-	-	0	-	-	1
68 BULGARIA	-	-	-	0	0	1	-	-	-	4	0	0	-
71 TOTAL STATE TRADING	12	3	0	42	21	64	10	201	-	341	22	8	331
72 OTHER EUROP. COUNTRIES	-	-	-	-	-	-	-	-	-	-	-	-	-
80 NEAR AND MIDDLE EAST	-	-	-	-	-	-	-	-	-	-	-	-	-
83 OTHER COUNTRIES	-	-	-	-	-	-	-	-	-	-	-	-	-
88 TOTAL THIRD COUNTRIES	13	4	0	191	39	69	47	201	-	394	33	30	712
89 NOT SPECIFIED	-	-	-	-	-	-	-	-	-	-	-	-	-
95 ZUSAMMEN-TOTAL A	46	180	0	254	47	196	63	289	-	453	714	32	1643

EISENBAHN - RAILWAY - CHEMIN DE FER  
 GRENZUEBERSCHREITENDER VERKEHR NACH LAND UND GUETERGRUPPE  
 INTERNATIONAL TRAFFIC BY COUNTRY AND GROUP OF GOODS  
 TRAFIC INTERNATIONAL PAR PAYS ET GROUPE DE MARCHANDISES

2.2.01:2 (6A)  
 BR DEUTSCHLAND  
 1988  
 MIO TKM

LAND - COUNTRY - PAYS	GUETERGRUPPE - GROUP OF GOODS - GROUPE DE MARCHANDISES												
	14	15	16	17	18	19	20	21	22	23	24	01-24	
A. EMPFANG AUS: RECEIVED FROM: RECEPTIONS DE:													
01 BR DEUTSCHLAND	-	-	-	-	-	-	-	-	-	-	-	-	
02 FRANCE	4	42	30	2	110	7	40	1	1	16	36	664	
03 ITALIA	22	7	0	-	13	2	89	3	9	9	517	965	
04 NEDERLAND	1	7	6	1	143	4	4	0	0	1	77	1037	
05 BELGIQUE/BELGIE	28	33	25	1	114	11	67	0	4	4	109	907	
06 LUXEMBOURG	0	-	49	-	-	0	6	0	0	0	0	198	
07 UNITED KINGDOM	1	1	-	-	3	1	0	0	0	0	2	24	
08 IRELAND	-	-	-	-	-	-	-	-	-	-	-	-	
09 DANMARK	0	0	76	-	5	8	2	1	0	1	70	215	
10 HELLAS	-	-	-	-	-	0	0	-	-	0	4	17	
11 ESPANA	1	5	-	-	0	0	8	-	0	1	14	31	
12 PORTUGAL	0	-	0	-	0	-	-	-	-	0	0	1	
20 EUR	58	95	187	3	389	33	216	5	14	33	830	4049	
28 NORWAY	-	0	-	-	1	1	1	0	-	0	4	14	
30 SWEDEN	0	0	-	0	9	41	5	0	0	85	37	439	
32 FINLAND	-	-	-	-	-	-	0	-	-	1	0	1	
36 SWITZERLAND	0	3	1	0	28	7	43	2	2	10	227	407	
38 AUSTRIA	112	77	98	1	95	1	58	13	4	199	497	1485	
48 YUGOSLAVIA	3	0	-	-	17	1	25	3	2	14	29	132	
52 TURKEY	-	-	-	-	-	-	-	-	-	-	-	-	
56 USSR	-	-	-	-	-	-	-	-	-	-	-	-	
58 GERMAN DR	16	17	18	33	154	1	3	6	1	4	3	786	
60 POLAND	4	1	4	23	19	0	3	4	1	9	13	128	
62 CZECHOSLOVAKIA	11	16	3	31	35	6	13	6	1	22	11	530	
64 HUNGARY	0	1	4	6	9	0	9	3	2	4	12	103	
66 RUMANIA	0	-	-	-	4	-	5	4	4	40	3	67	
68 BULGARIA	-	-	-	-	1	-	0	0	-	1	4	11	
71 TOTAL STATE TRADING	34	36	30	93	238	8	59	25	11	94	74	1756	
72 OTHER EUROP. COUNTRIES	-	-	-	-	-	-	-	-	-	-	-	-	
80 NEAR AND MIDDLE EAST	-	-	-	-	-	-	-	-	-	-	-	-	
83 OTHER COUNTRIES	-	-	-	-	-	-	-	-	-	-	-	-	
88 TOTAL THIRD COUNTRIES	146	117	128	94	371	58	166	41	17	391	840	4103	
89 NOT SPECIFIED	-	-	-	-	-	-	-	-	-	-	-	-	
95 ZUSAMMEN-TOTAL A	204	212	315	97	760	91	382	46	31	424	1670	8152	

EISENBAHN - RAILWAY - CHEMIN DE FER 2.2.01:3 (6A)  
 GRENZUEBERSCHREITENDER VERKEHR NACH LAND UND GUETERGRUPPE BR DEUTSCHLAND  
 INTERNATIONAL TRAFFIC BY COUNTRY AND GROUP OF GOODS 1988  
 TRAFIC INTERNATIONAL PAR PAYS ET GROUPE DE MARCHANDISES MIO TKM

LAND - COUNTRY - PAYS	GUETERGRUPPE - GROUP OF GOODS - GROUPE DE MARCHANDISES												
	01	02	03	04	05	06	07	08	09	10	11	12	13
B. VERSAND NACH: DISPATCHED TO: EXPEDITIONS VERS:													
01 BR DEUTSCHLAND	-	-	-	-	-	-	-	-	-	-	-	-	-
02 FRANCE	1	0	0	13	5	11	0	141	-	5	29	0	211
03 ITALIA	7	1	1	44	10	69	-	100	-	27	123	0	488
04 NEDERLAND	-	0	-	1	3	2	-	24	-	11	1	4	15
05 BELGIQUE/BELGIE	-	0	0	0	5	115	0	192	-	1	21	3	207
06 LUXEMBOURG	-	-	-	0	-	0	-	144	-	35	40	-	26
07 UNITED KINGDOM	-	0	-	3	0	0	-	-	-	0	-	-	2
08 IRELAND	-	-	-	-	-	7	-	-	-	-	-	-	-
09 DANMARK	-	3	-	7	1	7	-	-	-	2	-	-	43
10 HELLAS	-	1	-	0	0	6	-	-	-	1	0	-	0
11 ESPANA	1	-	-	1	0	1	-	-	-	4	-	-	72
12 PORTUGAL	-	-	-	0	0	-	-	-	-	1	-	-	-
20 EUR	8	5	1	70	25	212	0	608	-	80	214	7	1064
28 NORWAY	-	0	-	-	1	1	-	-	-	-	-	-	0
30 SWEDEN	-	2	-	50	2	9	0	8	-	1	12	1	66
32 FINLAND	-	-	-	-	-	-	-	-	-	-	-	-	-
36 SWITZERLAND	9	35	0	43	35	89	1	39	-	99	6	1	215
38 AUSTRIA	1	44	0	215	9	153	6	257	0	64	414	8	237
48 YUGOSLAVIA	0	-	0	1	6	7	1	2	-	2	0	0	22
52 TURKEY	-	-	-	-	-	-	-	-	-	-	-	-	-
56 USSR	-	-	-	-	-	-	-	-	-	-	-	-	-
58 GERMAN DR	6	0	-	2	7	30	12	148	-	14	14	14	132
60 POLAND	0	1	0	0	2	3	2	1	-	1	0	0	9
62 CZECHOSLOVAKIA	3	57	-	8	15	35	3	-	-	2	1	0	5
64 HUNGARY	0	5	0	5	1	39	0	31	-	0	-	0	8
66 RUMANIA	-	-	-	0	1	0	1	-	-	0	-	0	2
68 BULGARIA	-	-	0	-	3	2	0	-	-	0	0	-	9
71 TOTAL STATE TRADING	10	63	0	9	28	118	19	182	-	20	14	14	187
72 OTHER EUROP. COUNTRIES	-	-	-	-	-	-	-	-	-	-	-	-	-
80 NEAR AND MIDDLE EAST	-	-	-	-	-	-	-	-	-	-	-	-	-
83 OTHER COUNTRIES	-	-	-	-	-	-	-	-	-	-	-	-	-
88 TOTAL THIRD COUNTRIES	20	144	0	317	75	369	27	486	0	183	446	24	706
89 NOT SPECIFIED	-	-	-	-	-	-	-	-	-	-	-	-	-
95 ZUSAMMEN-TOTAL B	29	149	2	387	100	581	27	1094	0	263	660	31	1770
97 INSGESAMT-TOTAL A+B	75	330	2	641	147	776	90	1384	0	717	1374	63	3413

EISENBAHN - RAILWAY - CHEMIN DE FER 2.2.01:4 (6A)  
 GRENZUEBERSCHREITENDER VERKEHR NACH LAND UND GUETERGRUPPE BR DEUTSCHLAND  
 INTERNATIONAL TRAFFIC BY COUNTRY AND GROUP OF GOODS 1988  
 TRAFIC INTERNATIONAL PAR PAYS ET GROUPE DE MARCHANDISES MIO TKM

LAND - COUNTRY - PAYS	GUETERGRUPPE - GROUP OF GOODS - GROUPE DE MARCHANDISES												
	14	15	16	17	18	19	20	21	22	23	24	01-24	
B. VERSAND NACH: DISPATCHED TO: EXPEDITIONS VERS:													
01 BR DEUTSCHLAND	-	-	-	-	-	-	-	-	-	-	-	-	-
02 FRANCE	5	13	36	15	77	3	108	4	10	42	48	777	
03 ITALIA	6	513	58	12	135	62	135	2	13	45	628	2480	
04 NEDERLAND	0	43	2	0	57	0	25	0	0	4	40	233	
05 BELGIQUE/BELGIE	1	1	2	0	75	-	203	2	1	2	89	922	
06 LUXEMBOURG	0	5	5	-	0	-	4	1	0	0	0	260	
07 UNITED KINGDOM	0	4	0	-	5	1	4	0	-	0	1	22	
08 IRELAND	-	-	-	-	-	-	-	-	-	-	-	-	
09 DANMARK	1	27	14	3	37	0	34	1	2	19	59	261	
10 HELLAS	-	-	-	-	0	-	12	1	3	4	16	42	
11 ESPANA	0	1	0	-	5	1	58	0	2	1	13	159	
12 PORTUGAL	0	-	-	-	0	-	6	0	0	0	0	8	
20 EUR	13	608	117	31	391	69	589	11	30	118	894	5165	
28 NORWAY	1	0	-	-	5	-	9	0	1	0	7	25	
30 SWEDEN	11	19	1	0	59	1	41	4	2	10	47	346	
32 FINLAND	0	-	-	-	0	-	0	-	-	0	3	4	
36 SWITZERLAND	14	119	40	7	199	60	104	6	11	96	326	1553	
38 AUSTRIA	4	72	80	1	224	128	157	13	10	30	442	2570	
48 YUGOSLAVIA	4	13	0	2	46	2	34	1	1	4	16	167	
52 TURKEY	-	-	-	-	0	-	0	-	0	0	0	0	
56 USSR	-	-	-	-	-	-	-	-	-	-	-	-	
58 GERMAN DR	1	1	7	1	143	2	9	2	0	16	3	564	
60 POLAND	1	0	1	1	28	1	4	0	0	3	7	64	
62 CZECHOSLOVAKIA	1	2	2	1	40	0	20	2	0	4	12	199	
64 HUNGARY	2	1	24	0	37	0	5	1	0	4	8	173	
66 RUMANIA	1	1	0	-	10	0	0	0	0	1	1	18	
68 BULGARIA	5	1	-	0	28	-	4	1	0	3	3	60	
71 TOTAL STATE TRADING	15	19	33	5	333	5	76	6	2	35	51	1245	
72 OTHER EUROP. COUNTRIES	-	-	-	-	-	-	-	-	-	-	-	-	
80 NEAR AND MIDDLE EAST	-	-	-	-	-	-	-	-	-	-	-	-	
83 OTHER COUNTRIES	-	-	-	-	-	-	-	-	-	-	-	-	
88 TOTAL THIRD COUNTRIES	46	229	154	13	820	194	388	29	25	171	876	5743	
89 NOT SPECIFIED	-	-	-	-	-	-	-	-	-	-	-	-	
95 ZUSAMMEN-TOTAL B	59	837	271	44	1211	263	977	40	56	289	1770	10907	
97 INSGESAMT-TOTAL A+B	263	1049	586	141	1971	354	1359	86	87	713	3440	19060	

## EISENBahn - RAILWAY - CHEMIN DE FER

2.2.02:1 (6A)

GRENZUEBERSCHREITENDER VERKEHR NACH LAND UND GUETERGRUPPE

FRANCE

INTERNATIONAL TRAFFIC BY COUNTRY AND GROUP OF GOODS

1988

TRAFIC INTERNATIONAL PAR PAYS ET GROUPE DE MARCHANDISES

MIO TKM

LAND - COUNTRY - PAYS	GUETERGRUPPE				GROUP OF GOODS				GRUPE DE MARCHANDISES				
	01	02	03	04	05	06	07	08	09	10	11	12	13
A. EMPFANG AUS: RECEIVED FROM: RECEPTIONS DE:													
01 BR DEUTSCHLAND	2	0	0	32	11	12	0	123	-	8	17	1	464
02 FRANCE	-	-	-	-	-	-	-	-	-	-	-	-	-
03 ITALIA	2	2	-	1	2	14	0	1	1	6	1	199	
04 NEDERLAND	1	2	-	0	-	25	7	23	0	40	0	27	
05 BELGIQUE/BELGIE	11	2	1	17	0	49	0	74	0	33	7	359	
06 LUXEMBOURG	-	-	-	-	-	0	-	0	-	-	-	94	
07 UNITED KINGDOM	0	1	-	-	0	3	-	-	0	-	-	10	
08 IRELAND	-	-	-	-	-	-	-	-	-	-	-	-	
09 DANMARK	-	-	-	0	0	0	-	-	-	-	-	5	
10 HELLAS	-	-	-	-	-	-	-	-	-	-	-	-	
11 ESPANA	5	27	-	0	0	1	0	-	-	-	-	0	
12 PORTUGAL	-	0	-	0	0	-	-	-	-	-	-	-	
20 EUR	22	33	1	50	13	104	7	220	0	82	31	3	1159
28 NORWAY	-	-	-	-	-	-	-	0	-	-	-	-	-
30 SWEDEN	-	-	-	22	1	0	-	-	-	0	0	0	26
32 FINLAND	-	-	-	-	-	-	-	-	-	-	-	-	-
36 SWITZERLAND	0	1	0	-	4	5	-	-	-	1	1	2	10
38 AUSTRIA	4	-	-	0	1	1	0	-	-	-	-	2	39
48 YUGOSLAVIA	0	0	-	1	3	2	0	-	-	0	-	-	0
52 TURKEY	-	-	-	-	0	-	-	-	-	-	-	-	-
56 USSR	-	-	-	-	-	-	-	-	-	-	-	-	-
58 GERMAN DR	-	-	-	-	0	0	0	0	-	0	-	-	20
60 POLAND	-	-	-	-	0	7	-	0	-	-	-	-	1
62 CZECHOSLOVAKIA	-	-	0	6	0	0	-	-	-	0	-	-	18
64 HUNGARY	-	-	0	1	1	0	1	-	-	2	-	-	1
66 RUMANIA	-	-	-	-	1	0	-	-	-	-	-	-	0
68 BULGARIA	-	-	-	-	-	-	-	-	-	-	-	-	-
71 TOTAL STATE TRADING	0	0	0	7	5	10	1	0	-	2	-	-	40
72 OTHER EUROP. COUNTRIES	-	-	-	-	-	-	-	-	-	-	-	-	-
80 NEAR AND MIDDLE EAST	-	-	-	-	-	-	-	-	-	-	-	-	-
83 OTHER COUNTRIES	-	-	-	-	-	-	-	-	-	-	-	-	-
88 TOTAL THIRD COUNTRIES	4	1	0	30	11	16	1	1	-	3	1	4	114
89 NOT SPECIFIED	-	-	-	-	-	-	-	-	-	-	-	-	-
95 ZUSAMMEN-TOTAL A	26	33	1	80	24	120	8	221	0	85	32	7	1274

## EISENBahn - RAILWAY - CHEMIN DE FER

2.2.02:2 (6A)

GRENZUEBERSCHREITENDER VERKEHR NACH LAND UND GUETERGRUPPE

FRANCE

INTERNATIONAL TRAFFIC BY COUNTRY AND GROUP OF GOODS

1988

TRAFIC INTERNATIONAL PAR PAYS ET GROUPE DE MARCHANDISES

MIO TKM

LAND - COUNTRY - PAYS	GUETERGRUPPE				GROUP OF GOODS				GRUPE DE MARCHANDISES				
	14	15	16	17	18	19	20	21	22	23	24	01-24	
A. EMPFANG AUS: RECEIVED FROM: RECEPTIONS DE:													
01 BR DEUTSCHLAND	12	23	64	6	123	6	206	8	17	64	268	1467	
02 FRANCE	-	-	-	-	-	-	-	-	-	-	-	-	
03 ITALIA	5	20	2	3	33	1	263	7	6	58	566	1191	
04 NEDERLAND	2	1	222	5	79	5	1	-	0	0	19	462	
05 BELGIQUE/BELGIE	0	18	255	11	73	10	126	0	3	13	109	1174	
06 LUXEMBOURG	-	7	33	-	-	-	1	0	0	0	7	143	
07 UNITED KINGDOM	-	2	1	-	3	-	0	0	0	5	2	27	
08 IRELAND	-	-	-	-	-	-	-	-	-	-	-	-	
09 DANMARK	-	-	-	-	0	2	3	0	-	0	7	17	
10 HELLAS	-	0	-	-	-	-	0	-	-	0	3	3	
11 ESPANA	2	8	0	-	2	-	26	0	0	1	17	92	
12 PORTUGAL	-	-	-	-	-	2	12	-	1	0	-	15	
20 EUR	22	79	578	25	314	26	637	15	28	142	999	4591	
28 NORWAY	-	-	-	-	0	-	2	-	-	0	1	3	
30 SWEDEN	0	-	-	-	4	6	8	0	-	82	3	153	
32 FINLAND	-	-	-	-	-	-	-	-	-	-	2	2	
36 SWITZERLAND	2	0	8	-	22	1	16	1	1	12	109	194	
38 AUSTRIA	1	2	12	-	11	0	3	0	0	30	32	136	
48 YUGOSLAVIA	0	0	0	0	1	0	16	1	1	6	0	31	
52 TURKEY	-	-	-	-	-	-	-	-	-	-	0	0	
56 USSR	-	-	-	-	-	-	0	-	-	0	-	0	
58 GERMAN DR	0	0	-	1	19	-	9	1	0	4	2	58	
60 POLAND	0	0	-	4	4	-	8	1	1	1	1	26	
62 CZECHOSLOVAKIA	0	3	-	0	3	0	6	2	2	5	0	47	
64 HUNGARY	-	-	2	1	1	-	2	0	0	1	3	13	
66 RUMANIA	0	-	-	-	0	-	4	4	0	29	0	39	
68 BULGARIA	-	-	-	-	4	-	0	0	0	0	0	0	
71 TOTAL STATE TRADING	1	4	-	4	28	0	44	9	4	46	7	214	
72 OTHER EUROP. COUNTRIES	-	-	-	-	-	-	-	-	-	-	-	-	
80 NEAR AND MIDDLE EAST	-	-	-	-	-	-	-	-	-	-	-	-	
83 OTHER COUNTRIES	-	-	-	-	-	-	-	-	-	0	-	0	
88 TOTAL THIRD COUNTRIES	4	6	20	4	65	6	73	10	6	171	153	703	
89 NOT SPECIFIED	-	-	-	-	-	-	-	-	-	-	-	-	
95 ZUSAMMEN-TOTAL A	25	85	598	30	379	32	709	25	34	313	1152	5294	

EISENBAHN - RAILWAY - CHEMIN DE FER 2.2.02:3 (6A)  
 GRENZUEBERSCHREITENDER VERKEHR NACH LAND UND GUETERGRUPPE FRANCE  
 INTERNATIONAL TRAFFIC BY COUNTRY AND GROUP OF GOODS 1988  
 TRAFIC INTERNATIONAL PAR PAYS ET GROUPE DE MARCHANDISES MIO TKM

LAND - COUNTRY - PAYS	GUETERGRUPPE - GROUP OF GOODS - GROUPE DE MARCHANDISES												
	01	02	03	04	05	06	07	08	09	10	11	12	13
B. VERSAND NACH: DISPATCHED TO: EXPEDITIONS VERS:													
01 BR DEUTSCHLAND	61	21	0	29	1	103	58	16	3	1	124	1	194
02 FRANCE	-	-	-	-	-	-	-	-	-	-	-	-	-
03 ITALIA	833	24	1	236	5	31	3	82	0	44	327	7	483
04 NEDERLAND	84	0	1	1	0	57	2	-	-	1	0	-	8
05 BELGIQUE/BELGIE	174	1	0	2	2	198	168	1	0	0	20	1	241
06 LUXEMBOURG	3	0	-	1	-	-	-	0	-	-	3	-	11
07 UNITED KINGDOM	1	5	-	4	1	110	-	-	-	-	-	-	23
08 IRELAND	-	-	-	-	-	-	-	-	-	-	-	-	-
09 DANMARK	1	1	-	-	0	11	-	-	-	-	-	-	10
10 HELLAS	-	-	-	-	-	0	-	-	-	-	-	-	-
11 ESPANA	45	74	-	14	0	30	0	4	-	-	0	-	2
12 PORTUGAL	-	16	-	1	0	3	-	-	-	-	-	-	1
20 EUR	1201	142	1	288	9	540	232	102	3	45	475	8	972
28 NORWAY	-	3	-	-	-	2	-	-	-	-	-	-	1
30 SWEDEN	-	7	-	1	0	17	0	0	-	-	1	2	26
32 FINLAND	-	0	-	1	-	-	-	-	-	-	-	-	-
36 SWITZERLAND	29	3	0	15	1	71	0	8	2	10	1	-	109
38 AUSTRIA	-	0	-	9	0	0	0	0	0	1	-	-	9
48 YUGOSLAVIA	-	0	0	0	1	7	0	-	0	0	-	-	9
52 TURKEY	-	-	-	-	-	-	-	-	-	-	-	-	-
56 USSR	-	-	-	-	-	-	-	-	-	-	-	-	-
58 GERMAN DR	-	0	-	-	1	21	-	0	-	-	-	-	4
60 POLAND	3	-	-	-	3	11	0	-	-	0	-	0	1
62 CZECHOSLOVAKIA	-	0	-	-	1	3	0	-	0	-	-	-	0
64 HUNGARY	0	0	-	0	0	1	-	1	-	0	-	-	0
66 RUMANIA	-	-	-	4	1	0	-	-	-	0	-	-	0
68 BULGARIA	-	-	-	2	4	0	-	-	-	0	-	-	1
71 TOTAL STATE TRADING	5	1	0	4	8	46	1	1	0	1	-	0	17
72 OTHER EUROP. COUNTRIES	-	-	-	-	-	-	-	-	-	-	-	-	-
80 NEAR AND MIDDLE EAST	-	-	-	-	-	-	-	-	-	-	-	-	-
83 OTHER COUNTRIES	-	-	-	-	-	-	-	-	-	-	-	-	-
88 TOTAL THIRD COUNTRIES	32	13	0	28	9	136	1	9	3	12	2	2	161
89 NOT SPECIFIED	-	-	-	-	-	-	-	-	-	-	-	-	-
95 ZUSAMMEN-TOTAL B	1234	155	1	317	18	676	233	111	6	57	477	11	1133
97 INSGESAMT-TOTAL A+B	1260	188	2	397	42	796	241	332	6	142	509	18	2406

EISENBAHN - RAILWAY - CHEMIN DE FER 2.2.02:4 (6A)  
 GRENZUEBERSCHREITENDER VERKEHR NACH LAND UND GUETERGRUPPE FRANCE  
 INTERNATIONAL TRAFFIC BY COUNTRY AND GROUP OF GOODS 1988  
 TRAFIC INTERNATIONAL PAR PAYS ET GROUPE DE MARCHANDISES MIO TKM

LAND - COUNTRY - PAYS	GUETERGRUPPE - GROUP OF GOODS - GROUPE DE MARCHANDISES												
	14	15	16	17	18	19	20	21	22	23	24	01-24	
B. VERSAND NACH: DISPATCHED TO: EXPEDITIONS VERS:													
01 BR DEUTSCHLAND	21	74	12	3	178	10	55	1	2	46	271	1283	
02 FRANCE	-	-	-	-	-	-	-	-	-	-	-	-	
03 ITALIA	0	470	1	0	84	63	190	1	1	20	512	3416	
04 NEDERLAND	-	11	1	1	18	-	6	-	0	2	51	242	
05 BELGIQUE/BELGIE	0	70	0	-	116	-	59	1	0	7	150	1213	
06 LUXEMBOURG	1	6	3	-	2	-	0	0	0	0	1	32	
07 UNITED KINGDOM	2	25	-	-	8	-	0	1	0	0	4	184	
08 IRELAND	-	-	-	-	-	-	-	-	-	-	-	-	
09 DANMARK	-	1	-	-	2	-	7	0	0	1	14	48	
10 HELLAS	-	0	-	-	1	-	1	0	-	0	2	4	
11 ESPANA	0	0	18	-	0	10	77	0	1	0	5	282	
12 PORTUGAL	-	0	-	-	-	-	6	0	-	0	0	24	
20 EUR	25	658	36	4	408	83	402	4	4	76	1010	6727	
28 NORWAY	-	-	-	-	2	-	0	0	0	0	6	14	
30 SWEDEN	2	5	-	0	2	-	2	0	1	3	3	72	
32 FINLAND	-	-	-	-	-	-	0	-	-	-	5	5	
36 SWITZERLAND	2	128	35	1	61	2	32	1	7	14	97	628	
38 AUSTRIA	0	6	2	-	19	1	13	0	1	0	12	73	
48 YUGOSLAVIA	0	2	2	0	10	-	6	0	0	0	0	36	
52 TURKEY	-	-	-	-	0	-	-	-	-	-	-	0	
56 USSR	-	-	-	-	-	-	-	-	-	-	-	-	
58 GERMAN DR	-	0	-	0	8	-	0	0	-	0	1	36	
60 POLAND	1	0	-	0	14	-	1	0	1	1	1	37	
62 CZECHOSLOVAKIA	0	1	0	0	6	-	2	0	0	0	1	14	
64 HUNGARY	0	0	0	-	7	-	0	0	0	0	1	12	
66 RUMANIA	2	1	-	1	1	-	0	0	-	0	0	11	
68 BULGARIA	1	0	-	-	3	-	1	0	0	0	0	13	
71 TOTAL STATE TRADING	4	5	0	1	50	-	10	1	2	2	4	161	
72 OTHER EUROP. COUNTRIES	-	-	-	-	-	-	-	-	-	-	-	-	
80 NEAR AND MIDDLE EAST	-	-	-	-	-	-	-	-	-	-	-	-	
83 OTHER COUNTRIES	-	-	-	-	-	-	-	-	-	-	-	-	
88 TOTAL THIRD COUNTRIES	9	144	37	2	133	3	58	2	10	20	126	954	
89 NOT SPECIFIED	-	-	-	-	-	-	-	-	-	-	-	-	
95 ZUSAMMEN-TOTAL B	34	802	72	6	541	86	460	6	15	96	1136	7681	
97 INSGESAMT-TOTAL A+B	59	887	670	36	920	118	1170	31	48	409	2288	12975	

GRENZUEBERSCHREITENDER VERKEHR NACH LAND UND GUETERGRUPPE

ITALIA

INTERNATIONAL TRAFFIC BY COUNTRY AND GROUP OF GOODS

1988

TRAFFIC INTERNATIONAL PAR PAYS ET GROUPE DE MARCHANDISES

MIO TKM

LAND - COUNTRY - PAYS	GUETERGRUPPE - GROUP OF GOODS - GROUPE DE MARCHANDISES												
	01	02	03	04	05	06	07	08	09	10	11	12	13
A. EMPFANG AUS: RECEIVED FROM: RECEPTIONS DE:													
01 BR DEUTSCHLAND			4	45	11	17	0	98		39	210	0	173
02 FRANCE	462	13	44	25	1	37	0	28		79	186	2	214
03 ITALIA													
04 NEDERLAND		1			0	10				16			0
05 BELGIQUE/BELGIE		0		1	0	9		3		7	0		67
06 LUXEMBOURG				1									20
07 UNITED KINGDOM		0		0		1							11
08 IRELAND													
09 DANMARK		1		0		0	0			0			0
10 HELLAS						0							
11 ESPANA		0		0	0	2	3						
12 PORTUGAL				0									
20 EUR	468	18	47	73	13	75	3	130		142	396	2	485
28 NORWAY						0							0
30 SWEDEN		0		6	0	0				0		0	5
32 FINLAND													
36 SWITZERLAND	1	50	1	94	12	41	0	5	0	9	22	4	119
38 AUSTRIA	0	0	1	204	6	3	0	0		5	20	9	83
48 YUGOSLAVIA	0	2	0	87	12	2	1	4		12	93	1	64
52 TURKEY													
56 USSR													
58 GERMAN DR						0		1			0		16
60 POLAND		0	0	4	3	1	0	0			3		1
62 CZECHOSLOVAKIA			0	0	1	1				6	1		21
64 HUNGARY	1	0	0	35	8	6	8	0		33	0	2	24
66 RUMANIA		0		6	2	0	0			0			0
68 BULGARIA			0	0	0					2			
71 TOTAL STATE TRADING	1	2	0	132	26	10	9	6		53	98	3	125
72 OTHER EUROP. COUNTRIES				0		0						0	1
80 NEAR AND MIDDLE EAST													
83 OTHER COUNTRIES													
88 TOTAL THIRD COUNTRIES	3	52	2	437	44	55	10	11	0	67	139	16	332
89 NOT SPECIFIED													
95 ZUSAMMEN-TOTAL A	470	70	49	510	56	130	12	141	0	209	536	18	818

GRENZUEBERSCHREITENDER VERKEHR NACH LAND UND GUETERGRUPPE

ITALIA

INTERNATIONAL TRAFFIC BY COUNTRY AND GROUP OF GOODS

1988

TRAFFIC INTERNATIONAL PAR PAYS ET GROUPE DE MARCHANDISES

MIO TKM

LAND - COUNTRY - PAYS	GUETERGRUPPE - GROUP OF GOODS - GROUPE DE MARCHANDISES												
	14	15	16	17	18	19	20	21	22	23	24	01-24	
A. EMPFANG AUS: RECEIVED FROM: RECEPTIONS DE:													
01 BR DEUTSCHLAND	14	342	8	4	55	23	80	2	12	16	474	1636	
02 FRANCE	6	196	9	0	41	36	72	0	0	14	155	1622	
03 ITALIA													
04 NEDERLAND	0	1		0	6	4	1	0	0	0	59	97	
05 BELGIQUE/BELGIE			1	0	31	2	25	0	3	4	179	334	
06 LUXEMBOURG					1		0	0	0	0	6	29	
07 UNITED KINGDOM	3	3			0	0	0			1	48	66	
08 IRELAND													
09 DANMARK	0				0	5	1	0	0	0	27	34	
10 HELLAS					0		0			0	0	0	
11 ESPANA	0	0			7		2			0	1	17	
12 PORTUGAL							0			0		1	
20 EUR	23	543	18	5	141	71	180	2	15	36	949	3836	
28 NORWAY					0		0	0		0	0	1	
30 SWEDEN	0	1			0	53	0	0	0	50	3	119	
32 FINLAND												0	
36 SWITZERLAND	0	54	11	0	16	34	10	1	4	11	39	538	
38 AUSTRIA	16	19	19	12	46	29	6	1	2	32	62	574	
48 YUGOSLAVIA	3	5	1	0	19	1	12	3	9	12	3	347	
52 TURKEY							0					0	
56 USSR													
58 GERMAN DR		0	4	0	2		0	0	1	1	0	27	
60 POLAND	0	0	0	2	3	0	12	1	0	7	1	39	
62 CZECHOSLOVAKIA	0	0	0	7	5		5	0	2	1	1	53	
64 HUNGARY	0	0	9	34	6	1	1	0	1	1	18	188	
66 RUMANIA	0	1	0	0	7		7	2	2	4	0	32	
68 BULGARIA				0	0		0			0	0	3	
71 TOTAL STATE TRADING	4	6	14	44	42	2	40	6	15	27	23	689	
72 OTHER EUROP. COUNTRIES	0	0			0	2	0	0		2		5	
80 NEAR AND MIDDLE EAST													
83 OTHER COUNTRIES													
88 TOTAL THIRD COUNTRIES	20	79	43	56	106	120	57	7	21	122	126	1926	
89 NOT SPECIFIED													
95 ZUSAMMEN-TOTAL A	43	622	62	61	247	190	238	10	36	158	1076	5762	



EISENBahn - RAILWAY - CHEMIN DE FER 2.2.03:3 (6A)  
 GRENZUEBERSCHREITENDER VERKEHR NACH LAND UND GUETERGRUPPE ITALIA  
 INTERNATIONAL TRAFFIC BY COUNTRY AND GROUP OF GOODS 1988  
 TRAFIC INTERNATIONAL PAR PAYS ET GROUPE DE MARCHANDISES MIO TKM

LAND - COUNTRY - PAYS	GUETERGRUPPE - GROUP OF GOODS - GROUPE DE MARCHANDISES												
	01	02	03	04	05	06	07	08	09	10	11	12	13
B. VERSAND NACH: DISPATCHED TO: EXPEDITIONS VERS:													
01 BR DEUTSCHLAND	1	353	0	1	2	61	1	0	-	0	1	0	53
02 FRANCE	1	122	0	1	1	16	0	1	-	3	10	0	135
03 ITALIA	-	-	-	-	-	-	-	-	-	-	-	-	-
04 NEDERLAND	-	3	-	0	0	0	0	0	-	0	0	0	0
05 BELGIQUE/BELGIE	0	8	-	-	0	1	-	0	-	0	0	0	2
06 LUXEMBOURG	-	0	-	0	0	0	-	-	-	0	-	-	0
07 UNITED KINGDOM	-	0	-	-	1	5	-	-	-	-	0	-	0
08 IRELAND	-	-	-	-	-	-	-	-	-	-	-	-	0
09 DANMARK	0	8	-	-	-	2	1	-	-	-	-	-	0
10 HELLAS	-	0	-	-	0	0	-	-	-	-	-	-	0
11 ESPANA	-	-	-	-	1	1	1	-	-	-	-	0	0
12 PORTUGAL	-	0	-	0	0	0	-	-	-	-	-	-	0
20 EUR	2	494	0	1	5	86	2	1	-	3	11	0	191
28 NORWAY	-	3	-	-	0	1	-	-	-	-	-	-	0
30 SWEDEN	-	27	-	0	0	7	-	0	-	-	0	0	2
32 FINLAND	-	0	-	-	0	0	-	-	-	0	-	-	0
36 SWITZERLAND	2	84	0	1	11	45	1	0	-	39	0	0	67
38 AUSTRIA	0	45	0	0	1	2	0	7	-	72	0	9	6
48 YUGOSLAVIA	-	4	-	0	1	18	1	1	-	0	0	0	11
52 TURKEY	-	0	-	-	0	-	-	-	-	-	-	-	-
56 USSR	-	-	-	-	-	-	-	-	-	-	-	-	-
58 GERMAN DR	-	2	-	-	0	1	-	-	-	-	0	-	2
60 POLAND	-	57	-	-	1	1	0	-	-	0	0	-	3
62 CZECHOSLOVAKIA	0	40	-	-	0	4	-	-	-	0	-	0	1
64 HUNGARY	1	26	0	-	0	6	0	0	-	0	0	1	1
66 RUMANIA	-	7	-	-	0	5	0	-	-	-	0	-	0
68 BULGARIA	-	3	-	-	1	1	0	-	-	0	-	-	0
71 TOTAL STATE TRADING	1	140	0	0	3	37	1	2	-	2	0	1	21
72 OTHER EUROP. COUNTRIES	-	0	-	-	0	0	-	-	-	-	-	-	-
80 NEAR AND MIDDLE EAST	-	-	-	-	-	-	-	-	-	-	-	-	-
83 OTHER COUNTRIES	-	-	-	-	-	-	-	-	-	-	-	-	-
88 TOTAL THIRD COUNTRIES	4	299	0	2	16	92	2	8	-	111	0	11	95
89 NOT SPECIFIED	-	-	-	-	-	-	-	-	-	-	-	-	-
95 ZUSAMMEN-TOTAL B	5	793	0	3	21	177	5	8	-	115	11	11	286
97 INSGESAMT-TOTAL A+B	476	863	50	514	77	307	17	149	0	324	547	30	1104

EISENBahn - RAILWAY - CHEMIN DE FER 2.2.03:4 (6A)  
 GRENZUEBERSCHREITENDER VERKEHR NACH LAND UND GUETERGRUPPE ITALIA  
 INTERNATIONAL TRAFFIC BY COUNTRY AND GROUP OF GOODS 1988  
 TRAFIC INTERNATIONAL PAR PAYS ET GROUPE DE MARCHANDISES MIO TKM

LAND - COUNTRY - PAYS	GUETERGRUPPE - GROUP OF GOODS - GROUPE DE MARCHANDISES												
	14	15	16	17	18	19	20	21	22	23	24	01-24	
B. VERSAND NACH: DISPATCHED TO: EXPEDITIONS VERS:													
01 BR DEUTSCHLAND	11	4	1	-	18	1	101	1	11	10	286	914	
02 FRANCE	3	7	5	1	46	1	222	3	5	33	155	770	
03 ITALIA	-	-	-	-	-	-	-	-	-	-	-	-	
04 NEDERLAND	-	-	-	-	1	-	9	0	0	1	55	70	
05 BELGIQUE/BELGIE	0	0	-	-	0	-	19	0	2	1	129	162	
06 LUXEMBOURG	0	0	-	-	1	-	0	-	-	0	0	2	
07 UNITED KINGDOM	0	0	-	0	0	-	6	0	3	1	98	115	
08 IRELAND	-	-	-	-	-	-	4	0	0	0	0	0	
09 DANMARK	-	0	-	-	2	-	4	-	-	-	25	43	
10 HELLAS	0	-	-	-	1	-	4	1	0	1	0	7	
11 ESPANA	0	-	1	-	1	-	8	0	0	2	2	17	
12 PORTUGAL	0	0	-	-	0	-	7	0	0	0	0	8	
20 EUR	15	12	6	1	71	2	382	5	21	48	750	2108	
28 NORWAY	0	0	-	-	0	0	5	0	0	0	1	10	
30 SWEDEN	0	0	0	-	0	-	8	1	0	2	4	51	
32 FINLAND	-	-	-	-	0	-	0	-	-	0	2	2	
36 SWITZERLAND	7	32	10	2	96	2	16	8	4	19	34	480	
38 AUSTRIA	0	8	12	1	10	0	16	0	1	9	25	225	
48 YUGOSLAVIA	0	2	0	1	24	0	5	1	0	20	3	95	
52 TURKEY	-	0	-	-	0	-	0	-	-	0	-	0	
56 USSR	-	-	-	-	-	-	-	-	-	-	-	-	
58 GERMAN DR	0	0	-	-	8	-	0	0	-	1	0	16	
60 POLAND	0	0	1	-	10	-	1	0	0	5	0	80	
62 CZECHOSLOVAKIA	-	0	0	-	6	-	1	-	-	0	1	55	
64 HUNGARY	0	1	0	0	18	0	1	0	0	1	3	59	
66 RUMANIA	-	-	-	0	2	0	0	0	0	0	0	15	
68 BULGARIA	0	0	-	0	8	-	0	0	0	1	1	19	
71 TOTAL STATE TRADING	1	4	1	1	77	0	9	2	1	29	9	339	
72 OTHER EUROP. COUNTRIES	-	0	-	-	0	-	1	0	0	0	0	1	
80 NEAR AND MIDDLE EAST	-	-	-	-	-	-	-	-	-	-	-	-	
83 OTHER COUNTRIES	-	-	-	-	-	-	-	-	-	-	-	-	
88 TOTAL THIRD COUNTRIES	8	44	23	4	183	2	55	11	5	59	73	1107	
89 NOT SPECIFIED	-	-	-	-	-	-	-	-	-	-	-	-	
95 ZUSAMMEN-TOTAL B	22	55	29	6	254	4	437	16	27	107	824	3215	
97 INSGESAMT-TOTAL A+B	65	678	91	66	501	194	675	25	63	264	1899	8978	

GRENZUEBERSCHREITENDER VERKEHR NACH LAND UND GUETERGRUPPE

NEDERLAND

INTERNATIONAL TRAFFIC BY COUNTRY AND GROUP OF GOODS

1988

TRAFFIC INTERNATIONAL PAR PAYS ET GROUPE DE MARCHANDISES

MIO TKM

LAND - COUNTRY - PAYS	GUETERGRUPPE - GROUP OF GOODS - GROUPE DE MARCHANDISES													
	01	02	03	04	05	06	07	08	09	10	11	12	13	
A. EMPFANG AUS: RECEIVED FROM: RECEPTIONS DE:														
01 BR DEUTSCHLAND	-	0	-	0	2	1	-	63	-	15	1	1	14	
02 FRANCE	24	0	-	0	0	10	0	-	-	0	0	-	6	
03 ITALIA	-	0	-	0	0	0	0	-	-	0	0	-	0	
04 NEDERLAND	-	-	-	-	-	-	-	-	-	-	-	-	-	
05 BELGIQUE/BELGIE	0	0	-	-	0	0	0	0	0	0	0	2	3	
06 LUXEMBOURG	-	-	-	-	0	-	-	-	-	-	-	-	3	
07 UNITED KINGDOM	-	-	-	-	-	-	-	-	-	-	-	-	0	
08 IRELAND	-	-	-	-	-	-	-	-	-	-	-	-	-	
09 DANMARK	-	-	-	-	0	1	-	-	-	-	-	-	-	
10 HELLAS	-	-	-	-	-	-	-	-	-	-	-	-	-	
11 ESPANA	-	1	-	-	-	-	-	-	-	-	-	-	-	
12 PORTUGAL	-	-	-	-	-	-	-	-	-	-	-	-	-	
20 EUR	24	1	-	1	2	13	0	63	0	15	1	3	26	
28 NORWAY	-	-	-	1	-	-	-	-	-	-	-	-	0	
30 SWEDEN	-	-	-	3	-	-	-	-	-	-	0	0	0	
32 FINLAND	-	-	-	-	-	-	-	-	-	-	-	-	-	
36 SWITZERLAND	-	-	-	-	0	0	0	0	0	0	0	0	0	
38 AUSTRIA	-	-	-	-	0	0	0	0	0	0	0	0	0	
48 YUGOSLAVIA	-	-	-	-	0	0	0	0	0	0	0	0	0	
52 TURKEY	-	-	-	-	0	-	-	-	-	-	-	-	-	
56 USSR	-	-	-	-	-	-	-	-	-	-	-	-	-	
58 GERMAN DR	-	-	0	-	0	0	0	-	-	1	-	0	1	
60 POLAND	-	-	-	0	0	0	0	-	-	-	-	-	-	
62 CZECHOSLOVAKIA	-	-	-	-	0	0	0	0	-	0	-	-	0	
64 HUNGARY	-	0	-	-	0	0	0	0	-	-	-	-	0	
66 RUMANIA	-	-	-	0	0	0	0	0	-	-	-	-	1	
68 BULGARIA	-	0	-	-	0	0	0	0	-	-	-	-	0	
71 TOTAL STATE TRADING	-	0	0	0	0	0	0	-	-	1	-	0	2	
72 OTHER EUROP. COUNTRIES	-	-	-	-	-	-	-	-	-	-	-	-	-	
80 NEAR AND MIDDLE EAST	-	-	-	-	-	-	-	-	-	-	-	-	-	
83 OTHER COUNTRIES	-	-	-	-	-	-	-	-	-	-	-	-	-	
88 TOTAL THIRD COUNTRIES	-	0	0	3	1	1	0	-	-	1	0	0	3	
89 NOT SPECIFIED	-	-	-	-	-	-	-	-	-	-	-	-	-	
95 ZUSAMMEN-TOTAL A	24	1	0	4	3	14	1	63	0	16	1	3	29	

GRENZUEBERSCHREITENDER VERKEHR NACH LAND UND GUETERGRUPPE

NEDERLAND

INTERNATIONAL TRAFFIC BY COUNTRY AND GROUP OF GOODS

1988

TRAFFIC INTERNATIONAL PAR PAYS ET GROUPE DE MARCHANDISES

MIO TKM

LAND - COUNTRY - PAYS	GUETERGRUPPE - GROUP OF GOODS - GROUPE DE MARCHANDISES												
	14	15	16	17	18	19	20	21	22	23	24	01-24	
A. EMPFANG AUS: RECEIVED FROM: RECEPTIONS DE:													
01 BR DEUTSCHLAND	0	42	0	0	52	-	12	0	0	2	21	227	
02 FRANCE	-	1	-	1	5	-	0	0	0	0	5	53	
03 ITALIA	0	0	-	-	1	-	3	0	0	0	62	67	
04 NEDERLAND	-	-	-	-	-	-	-	-	-	-	-	-	
05 BELGIQUE/BELGIE	78	318	0	0	13	-	0	-	0	0	30	445	
06 LUXEMBOURG	-	1	-	-	-	-	-	-	-	0	4	8	
07 UNITED KINGDOM	-	-	-	-	0	-	-	-	-	-	0	0	
08 IRELAND	-	-	-	-	-	-	-	-	-	-	-	-	
09 DANMARK	-	-	-	-	-	-	0	0	-	-	1	2	
10 HELLAS	-	-	-	-	-	-	-	-	-	-	1	1	
11 ESPANA	-	-	-	-	-	-	-	-	-	-	1	1	
12 PORTUGAL	-	-	-	-	-	-	-	-	-	-	0	0	
20 EUR	78	362	0	1	70	-	16	1	0	3	124	804	
28 NORWAY	-	-	-	-	-	-	0	-	-	0	0	1	
30 SWEDEN	-	1	-	-	0	3	0	0	10	0	0	18	
32 FINLAND	-	-	-	-	-	-	0	0	-	-	0	0	
36 SWITZERLAND	-	0	-	-	4	-	0	0	-	0	26	31	
38 AUSTRIA	0	1	0	0	3	-	0	0	0	19	25		
48 YUGOSLAVIA	0	-	-	-	0	-	-	-	0	1	2		
52 TURKEY	-	-	-	-	-	-	-	-	-	-	-	0	
56 USSR	-	-	-	-	-	-	-	-	-	-	-	-	
58 GERMAN DR	-	0	-	-	1	-	0	0	0	0	0	2	
60 POLAND	-	0	-	-	0	-	1	0	0	0	2	3	
62 CZECHOSLOVAKIA	-	-	-	-	2	-	0	0	0	0	0	3	
64 HUNGARY	-	-	-	-	0	-	0	-	0	0	1	1	
66 RUMANIA	-	-	-	-	0	-	0	0	1	0	0	2	
68 BULGARIA	-	-	-	-	0	-	-	0	0	-	0	0	
71 TOTAL STATE TRADING	0	0	-	-	3	-	1	0	0	1	3	14	
72 OTHER EUROP. COUNTRIES	-	-	-	-	-	-	-	-	-	-	-	-	
80 NEAR AND MIDDLE EAST	-	-	-	-	-	-	-	-	-	-	-	-	
83 OTHER COUNTRIES	-	-	-	-	0	-	-	-	-	-	-	0	
88 TOTAL THIRD COUNTRIES	0	2	0	0	10	3	2	0	0	11	49	88	
89 NOT SPECIFIED	-	-	-	-	-	-	-	-	-	-	-	-	
95 ZUSAMMEN-TOTAL A	78	364	0	1	80	3	18	1	0	14	173	892	

EISENBahn - RAILWAY - CHEMIN DE FER 2.2.04:3 (6A)  
 GRENZUEBERSCHREITENDER VERKEHR NACH LAND UND GUETERGRUPPE NEDERLAND  
 INTERNATIONAL TRAFFIC BY COUNTRY AND GROUP OF GOODS 1988  
 TRAFIC INTERNATIONAL PAR PAYS ET GROUPE DE MARCHANDISES MID TKM

LAND - COUNTRY - PAYS	GUETERGRUPPE - GROUP OF GOODS - GROUPE DE MARCHANDISES												
	01	02	03	04	05	06	07	08	09	10	11	12	13
B. VERSAND NACH: DISPATCHED TO: EXPEDITIONS VERS:													
01 BR DEUTSCHLAND	-	0	-	1	0	3	1	0	-	17	579	0	47
02 FRANCE	0	1	-	0	-	5	1	6	1	4	0	0	11
03 ITALIA	-	5	-	0	0	12	0	-	-	11	0	-	2
04 NEDERLAND	-	-	-	-	-	-	-	-	-	-	-	-	-
05 BELGIQUE/BELGIE	-	-	-	-	0	1	0	0	-	0	3	-	36
06 LUXEMBOURG	-	-	-	-	-	-	-	0	-	0	-	-	0
07 UNITED KINGDOM	-	-	-	-	0	-	-	-	-	-	-	-	2
08 IRELAND	-	-	-	-	-	-	-	-	-	-	-	-	-
09 DANMARK	-	-	-	0	-	-	-	-	-	0	-	-	0
10 HELLAS	-	1	0	-	-	0	-	-	-	-	-	-	-
11 ESPANA	-	0	-	-	-	0	-	-	-	-	-	-	-
12 PORTUGAL	-	0	-	-	-	-	-	-	-	-	-	-	-
20 EUR	0	7	0	1	1	20	1	6	1	33	582	0	98
28 NORWAY	-	0	-	-	-	-	-	-	-	-	-	-	-
30 SWEDEN	-	-	-	-	-	0	-	-	0	0	1	-	4
32 FINLAND	-	-	-	-	-	-	-	-	-	-	-	-	-
36 SWITZERLAND	0	0	0	0	0	8	1	0	-	1	-	0	11
38 AUSTRIA	0	0	0	0	0	20	1	-	0	2	-	0	0
48 YUGOSLAVIA	-	0	-	-	0	0	0	-	-	0	-	0	0
52 TURKEY	-	-	-	-	-	-	-	-	-	-	-	-	-
56 USSR	-	-	-	-	-	-	-	-	-	-	-	-	-
58 GERMAN DR	-	-	-	-	0	0	0	0	-	0	0	0	1
60 POLAND	-	0	-	-	0	0	0	0	-	0	0	0	0
62 CZECHOSLOVAKIA	-	0	-	-	0	-	0	0	-	0	-	-	0
64 HUNGARY	-	1	0	-	0	0	1	-	-	0	-	0	0
66 RUMANIA	-	-	-	-	0	0	0	-	-	-	-	0	1
68 BULGARIA	-	0	-	0	0	0	0	-	-	-	-	0	0
71 TOTAL STATE TRADING	-	1	0	0	1	1	2	0	-	0	0	1	4
72 OTHER EUROP. COUNTRIES	-	-	-	-	-	-	-	-	-	-	-	-	-
80 NEAR AND MIDDLE EAST	-	-	-	-	-	-	-	-	-	-	-	-	-
83 OTHER COUNTRIES	-	-	-	-	-	-	-	0	-	-	-	-	-
88 TOTAL THIRD COUNTRIES	1	2	0	0	1	29	4	0	0	3	1	1	19
89 NOT SPECIFIED	-	-	-	-	-	-	-	-	-	-	-	-	-
95 ZUSAMMEN-TOTAL B	1	8	0	2	2	49	5	6	1	36	583	1	117
97 INSGESAMT-TOTAL A+B	25	10	0	6	5	63	6	69	1	52	584	4	146

EISENBahn - RAILWAY - CHEMIN DE FER 2.2.04:4 (6A)  
 GRENZUEBERSCHREITENDER VERKEHR NACH LAND UND GUETERGRUPPE NEDERLAND  
 INTERNATIONAL TRAFFIC BY COUNTRY AND GROUP OF GOODS 1988  
 TRAFIC INTERNATIONAL PAR PAYS ET GROUPE DE MARCHANDISES MID TKM

LAND - COUNTRY - PAYS	GUETERGRUPPE - GROUP OF GOODS - GROUPE DE MARCHANDISES												
	14	15	16	17	18	19	20	21	22	23	24	01-24	
B. VERSAND NACH: DISPATCHED TO: EXPEDITIONS VERS:													
01 BR DEUTSCHLAND	0	5	1	0	76	1	4	0	0	1	46	783	
02 FRANCE	0	0	23	1	11	0	0	0	0	0	2	66	
03 ITALIA	0	5	-	0	5	1	1	0	0	1	69	112	
04 NEDERLAND	-	-	-	-	-	-	-	-	-	-	-	-	
05 BELGIQUE/BELGIE	0	3	3	0	10	-	-	-	0	0	32	87	
06 LUXEMBOURG	0	-	-	-	0	-	0	-	-	-	0	1	
07 UNITED KINGDOM	-	-	-	-	-	-	-	-	-	-	0	2	
08 IRELAND	-	-	-	-	-	-	-	-	-	-	-	-	
09 DANMARK	-	-	0	-	1	-	0	-	-	0	1	2	
10 HELLAS	-	-	-	-	0	-	0	-	-	-	4	5	
11 ESPANA	-	-	-	-	0	-	-	-	-	0	0	1	
12 PORTUGAL	-	-	-	-	-	-	-	-	-	-	-	0	
20 EUR	1	13	26	2	104	2	5	0	0	2	155	1060	
28 NORWAY	-	-	-	-	0	-	-	-	0	-	0	0	
30 SWEDEN	0	0	-	-	4	-	0	0	0	0	1	12	
32 FINLAND	-	-	-	-	0	-	0	0	-	-	0	0	
36 SWITZERLAND	0	0	0	1	14	0	3	0	0	0	39	78	
38 AUSTRIA	-	2	0	0	17	0	10	-	0	0	8	62	
48 YUGOSLAVIA	-	0	-	-	1	-	0	0	-	0	1	3	
52 TURKEY	-	-	-	-	-	-	0	-	-	-	0	0	
56 USSR	-	-	-	-	-	-	-	-	-	-	-	-	
58 GERMAN DR	0	0	-	-	5	-	0	-	-	1	0	8	
60 POLAND	-	0	-	0	3	0	0	0	-	0	2	7	
62 CZECHOSLOVAKIA	-	1	-	0	1	-	0	-	-	0	0	4	
64 HUNGARY	0	0	-	-	2	0	0	-	-	0	0	5	
66 RUMANIA	-	0	-	0	1	-	-	-	-	0	0	2	
68 BULGARIA	-	0	-	0	1	-	0	0	0	0	0	2	
71 TOTAL STATE TRADING	0	2	-	0	14	0	0	0	0	1	4	31	
72 OTHER EUROP. COUNTRIES	-	-	-	-	-	-	-	-	-	-	-	-	
80 NEAR AND MIDDLE EAST	-	-	-	-	-	-	-	-	-	-	-	-	
83 OTHER COUNTRIES	-	-	-	-	-	-	-	-	-	-	-	0	
88 TOTAL THIRD COUNTRIES	0	4	0	1	49	0	13	0	0	1	52	184	
89 NOT SPECIFIED	-	-	-	-	-	-	-	-	-	-	-	-	
95 ZUSAMMEN-TOTAL B	1	18	26	3	153	2	19	0	0	3	207	1243	
97 INSGESAMT-TOTAL A+B	79	382	26	4	233	5	36	1	0	17	380	2135	

EISENBAHN - RAILWAY - CHEMIN DE FER  
 GRENZUEBERSCHREITENDER VERKEHR NACH LAND UND GUETERGRUPPE  
 INTERNATIONAL TRAFFIC BY COUNTRY AND GROUP OF GOODS  
 TRAFIC INTERNATIONAL PAR PAYS ET GROUPE DE MARCHANDISES

2.2.05:1 (6A)  
 BELGIQUE/BELGIE  
 1988  
 MIO TKM

LAND - COUNTRY - PAYS	GUETERGRUPPE - GROUP OF GOODS - GROUPE DE MARCHANDISES												
	01	02	03	04	05	06	07	08	09	10	11	12	13
A. EMPFANG AUS: RECEIVED FROM: RECEPTIONS DE:													
01 BR DEUTSCHLAND		0	0	1	3	37	0	173	0	1	8	1	103
02 FRANCE	40	0	1	2	2	104	17	1	0	14	0	240	
03 ITALIA	0	2			0	0			0	0	0	1	
04 NEDERLAND					0	12		0		4		26	
05 BELGIQUE/BELGIE					0					0		302	
06 LUXEMBOURG					0					0			
07 UNITED KINGDOM													
08 IRELAND													
09 DANMARK													
10 HELLAS													
11 ESPANA		1				0						0	
12 PORTUGAL													
20 EUR	41	3	0	2	5	153	17	174	0	1	26	1	672
28 NORWAY						0							
30 SWEDEN				0							0		1
32 FINLAND													
36 SWITZERLAND	0				0	0			0	1	0	0	0
38 AUSTRIA				4	0	1			0	0	0	0	6
48 YUGOSLAVIA					0	0							
52 TURKEY													
56 USSR													
58 GERMAN DR				0	0			4		1			6
60 POLAND				0	0	0	0						0
62 CZECHOSLOVAKIA					0	2				1			4
64 HUNGARY					0	0					0	0	0
66 RUMANIA					0	0							
68 BULGARIA					0								
71 TOTAL STATE TRADING				0	0	2	0	4		1	0	0	10
72 OTHER EUROP. COUNTRIES													
80 NEAR AND MIDDLE EAST													
83 OTHER COUNTRIES													
88 TOTAL THIRD COUNTRIES	0			4	1	4	0	4	0	2	0	0	18
89 NOT SPECIFIED													
95 ZUSAMMEN-TOTAL A	41	3	0	6	6	157	17	178	0	3	26	2	689

EISENBAHN - RAILWAY - CHEMIN DE FER  
 GRENZUEBERSCHREITENDER VERKEHR NACH LAND UND GUETERGRUPPE  
 INTERNATIONAL TRAFFIC BY COUNTRY AND GROUP OF GOODS  
 TRAFIC INTERNATIONAL PAR PAYS ET GROUPE DE MARCHANDISES

2.2.05:2 (6A)  
 BELGIQUE/BELGIE  
 1988  
 MID TKM

LAND - COUNTRY - PAYS	GUETERGRUPPE - GROUP OF GOODS - GROUPE DE MARCHANDISES												
	14	15	16	17	18	19	20	21	22	23	24	01-24	
A. EMPFANG AUS: RECEIVED FROM: RECEPTIONS DE:													
01 BR DEUTSCHLAND	1	3	1	0	47	1	109	1	1	2	37	530	
02 FRANCE	0	18	1		69		10	1	0	2	31	551	
03 ITALIA		1			2		10	0	0	0	126	143	
04 NEDERLAND	0	0	13	0	16		0		0		8	79	
05 BELGIQUE/BELGIE													
06 LUXEMBOURG			5		0		0	0		0	2	310	
07 UNITED KINGDOM													
08 IRELAND													
09 DANMARK					0		0	0	0		3	3	
10 HELLAS							0				2	2	
11 ESPANA					0		2		0	0	4	8	
12 PORTUGAL							0					0	
20 EUR	1	21	20	0	134	1	132	2	1	5	213	1626	
28 NORWAY					0		0	0		0	0	0	
30 SWEDEN	0	0			0	0	0	0		3	16	21	
32 FINLAND													
36 SWITZERLAND	0	0	0		4	0	1	0	0	0	24	31	
38 AUSTRIA	1	0	8	0	3	0	3	1		11	14	51	
48 YUGOSLAVIA	0				0		1	0		0	2	3	
52 TURKEY													
56 USSR													
58 GERMAN DR	3				2		1	0	0	0	0	15	
60 POLAND					1		0	0	0	0	0	2	
62 CZECHOSLOVAKIA		0	0		1		0	0	0	0	0	9	
64 HUNGARY					0		0	0	0	0	0	1	
66 RUMANIA					0		0	0	0	0	0	1	
68 BULGARIA	0										1	1	
71 TOTAL STATE TRADING	3	0	0		4		2	0	0	1	4	31	
72 OTHER EUROP. COUNTRIES													
80 NEAR AND MIDDLE EAST													
83 OTHER COUNTRIES													
88 TOTAL THIRD COUNTRIES	3	0	8	0	11	0	5	1	0	16	58	136	
89 NOT SPECIFIED													
95 ZUSAMMEN-TOTAL A	4	22	28	0	145	1	137	3	1	21	271	1762	

EISENBahn - RAILWAY - CHEMIN DE FER 2.2.05:3 (6A)  
 GRENZUEBERSCHREITENDER VERKEHR NACH LAND UND GUETERGRUPPE BELGIQUE/BELGIE  
 INTERNATIONAL TRAFFIC BY COUNTRY AND GROUP OF GOODS 1988  
 TRAFIC INTERNATIONAL PAR PAYS ET GROUPE DE MARCHANDISES MIO TKM

LAND - COUNTRY - PAYS	GUETERGRUPPE - GROUP OF GOODS - GROUPE DE MARCHANDISES													
	01	02	03	04	05	06	07	08	09	10	11	12	13	
B. VERSAND NACH: DISPATCHED TO: EXPEDITIONS VERS:														
01 BR DEUTSCHLAND	-	6	-	12	0	3	0	6	0	6	1	0	199	
02 FRANCE	17	1	0	4	0	16	0	35	3	241	3	7	149	
03 ITALIA	-	-	-	3	0	1	-	3	-	4	0	-	73	
04 NEDERLAND	-	-	-	-	0	1	-	-	0	1	0	43	8	
05 BELGIQUE/BELGIE	-	-	-	-	-	-	-	-	-	-	-	-	-	
06 LUXEMBOURG	1	-	-	0	-	-	-	-	29	-	211	530	3	112
07 UNITED KINGDOM	-	-	-	-	-	-	-	-	-	-	-	-	-	-
08 IRELAND	-	-	-	-	-	-	-	-	-	-	-	-	-	-
09 DANMARK	-	0	-	-	-	-	-	1	-	-	-	-	-	1
10 HELLAS	-	-	-	-	-	-	-	-	-	-	-	-	-	-
11 ESPANA	-	0	-	0	-	0	-	-	-	-	-	-	-	1
12 PORTUGAL	-	0	-	0	-	-	-	-	-	-	-	-	-	-
20 EUR	18	8	0	20	1	20	0	74	3	463	534	53	544	
28 NORWAY	-	-	-	-	-	-	-	-	-	-	-	-	-	1
30 SWEDEN	0	-	-	-	-	0	-	-	-	0	-	-	-	7
32 FINLAND	-	-	-	-	-	-	-	-	-	-	-	-	-	-
36 SWITZERLAND	1	5	-	3	0	3	-	0	1	116	-	0	9	
38 AUSTRIA	0	1	-	0	0	0	0	1	0	0	0	0	3	
48 YUGOSLAVIA	-	-	-	-	0	0	0	0	-	0	-	0	0	
52 TURKEY	-	-	-	-	-	-	-	-	-	-	-	-	-	
56 USSR	-	-	-	-	-	-	-	-	-	-	-	-	-	
58 GERMAN DR	-	-	-	-	0	-	-	1	-	0	-	0	1	
60 POLAND	-	-	-	0	0	0	0	0	-	0	-	0	0	
62 CZECHOSLOVAKIA	-	-	0	-	0	0	0	0	0	0	-	0	0	
64 HUNGARY	-	0	-	-	0	0	-	-	-	0	-	0	0	
66 RUMANIA	-	-	-	-	0	-	0	-	-	0	-	-	-	
68 BULGARIA	-	0	-	-	1	0	0	-	-	0	-	-	0	
71 TOTAL STATE TRADING	-	0	0	0	1	0	0	1	0	0	-	0	1	
72 OTHER EUROP. COUNTRIES	-	-	-	-	-	-	-	-	-	-	-	-	-	
80 NEAR AND MIDDLE EAST	-	-	-	-	-	-	-	-	-	-	-	-	-	
83 OTHER COUNTRIES	-	-	-	0	-	-	-	-	-	-	-	-	-	
88 TOTAL THIRD COUNTRIES	2	6	0	3	2	3	0	2	1	116	-	1	22	
89 NOT SPECIFIED	-	-	-	-	-	-	-	-	-	-	-	-	-	
95 ZUSAMMEN-TOTAL B	20	14	0	23	2	24	1	76	5	580	534	54	566	
97 INSGESAMT-TOTAL A+B	60	18	0	30	8	181	17	254	5	583	560	56	1255	

EISENBahn - RAILWAY - CHEMIN DE FER 2.2.05:4 (6A)  
 GRENZUEBERSCHREITENDER VERKEHR NACH LAND UND GUETERGRUPPE BELGIQUE/BELGIE  
 INTERNATIONAL TRAFFIC BY COUNTRY AND GROUP OF GOODS 1988  
 TRAFIC INTERNATIONAL PAR PAYS ET GROUPE DE MARCHANDISES MIO TKM

LAND - COUNTRY - PAYS	GUETERGRUPPE - GROUP OF GOODS - GROUPE DE MARCHANDISES												
	14	15	16	17	18	19	20	21	22	23	24	01-24	
B. VERSAND NACH: DISPATCHED TO: EXPEDITIONS VERS:													
01 BR DEUTSCHLAND	5	18	9	1	66	5	26	0	1	3	69	438	
02 FRANCE	0	9	65	5	63	6	24	0	2	5	22	680	
03 ITALIA	0	1	0	-	11	2	14	0	2	5	162	281	
04 NEDERLAND	15	83	0	0	3	-	0	-	0	-	13	168	
05 BELGIQUE/BELGIE	-	-	-	-	-	-	-	-	-	-	-	-	
06 LUXEMBOURG	41	7	2	-	0	-	0	0	0	0	0	937	
07 UNITED KINGDOM	-	-	-	-	-	-	-	-	-	-	-	-	
08 IRELAND	-	-	-	-	-	-	-	-	-	-	-	-	
09 DANMARK	-	1	0	-	0	-	1	-	1	-	1	5	
10 HELLAS	0	-	-	-	0	-	0	0	0	0	6	6	
11 ESPANA	-	-	-	-	0	-	0	0	0	0	3	5	
12 PORTUGAL	-	-	-	-	0	-	0	0	0	-	0	0	
20 EUR	62	119	76	6	143	13	65	1	6	13	276	2519	
28 NORWAY	-	-	-	-	0	-	0	-	0	0	0	1	
30 SWEDEN	0	0	0	-	2	-	0	0	1	0	11	21	
32 FINLAND	-	-	-	-	-	-	-	-	-	-	0	0	
36 SWITZERLAND	0	1	1	0	14	0	8	0	2	0	27	193	
38 AUSTRIA	0	5	0	-	1	2	3	-	0	0	14	31	
48 YUGOSLAVIA	0	0	0	0	1	-	0	0	0	0	0	3	
52 TURKEY	-	-	-	-	-	-	-	-	-	-	-	0	
56 USSR	-	-	-	-	-	-	-	-	-	-	-	0	
58 GERMAN DR	-	0	-	-	3	-	0	-	1	0	0	6	
60 POLAND	0	0	0	-	2	-	0	0	0	0	0	3	
62 CZECHOSLOVAKIA	-	-	-	-	5	-	0	0	-	-	0	5	
64 HUNGARY	0	0	0	-	2	0	0	0	-	0	0	2	
66 RUMANIA	-	-	-	-	0	-	-	-	-	0	0	1	
68 BULGARIA	-	-	-	-	4	-	0	0	-	0	0	5	
71 TOTAL STATE TRADING	0	0	0	0	17	0	1	0	1	0	1	26	
72 OTHER EUROP. COUNTRIES	-	-	-	-	-	-	-	-	-	-	-	-	
80 NEAR AND MIDDLE EAST	-	-	-	-	-	-	-	-	-	-	-	-	
83 OTHER COUNTRIES	-	-	-	-	0	-	-	-	-	0	0	0	
88 TOTAL THIRD COUNTRIES	0	7	1	-	33	2	12	0	4	1	53	272	
89 NOT SPECIFIED	-	-	-	-	-	-	-	-	-	-	-	-	
95 ZUSAMMEN-TOTAL B	62	126	77	6	177	15	77	1	10	14	329	2791	
97 INSGESAMT-TOTAL A+B	66	147	105	6	322	16	214	4	11	35	600	4553	

## EISENBahn - RAILWAY - CHEMIN DE FER

2.2.06:1 (6A)

GRENZUEBERSCHREITENDER VERKEHR NACH LAND UND GUETERGRUPPE

LUXEMBOURG

INTERNATIONAL TRAFFIC BY COUNTRY AND GROUP OF GOODS

1988

TRAFIC INTERNATIONAL PAR PAYS ET GROUPE DE MARCHANDISES

MIO TKM.

LAND - COUNTRY - PAYS	GUETERGRUPPE				GROUP OF GOODS				GROUPE DE MARCHANDISES				
	01	02	03	04	05	06	07	08	09	10	11	12	13
A. EMPFANG AUS: RECEIVED FROM: RECEPTIONS DE:													
01 BR DEUTSCHLAND				0		0		117		4	11		3
02 FRANCE	0	0		0	0			0					5
03 ITALIA						0							0
04 NEDERLAND								0		0			0
05 BELGIQUE/BELGIE	0			0				3		15	39	1	18
06 LUXEMBOURG													0
07 UNITED KINGDOM													0
08 IRELAND													0
09 DANMARK													0
10 HELLAS													0
11 ESPANA													0
12 PORTUGAL													0
20 EUR	0	0		0	0	0		119		19	50	1	27
28 NORWAY													0
30 SWEDEN													0
32 FINLAND													0
36 SWITZERLAND		0											0
38 AUSTRIA													0
48 YUGOSLAVIA													0
52 TURKEY													0
56 USSR													0
58 GERMAN DR													0
60 POLAND													0
62 CZECHOSLOVAKIA													0
64 HUNGARY													0
66 RUMANIA													0
68 BULGARIA													0
71 TOTAL STATE TRADING													0
72 OTHER EUROP. COUNTRIES													0
80 NEAR AND MIDDLE EAST													0
83 OTHER COUNTRIES													0
88 TOTAL THIRD COUNTRIES		0											0
89 NOT SPECIFIED													0
95 ZUSAMMEN-TOTAL A	0	0		0	0	0		119		19	50	1	27

## EISENBahn - RAILWAY - CHEMIN DE FER

2.2.06:2 (6A)

GRENZUEBERSCHREITENDER VERKEHR NACH LAND UND GUETERGRUPPE

LUXEMBOURG

INTERNATIONAL TRAFFIC BY COUNTRY AND GROUP OF GOODS

1988

TRAFIC INTERNATIONAL PAR PAYS ET GROUPE DE MARCHANDISES

MIO TKM.

LAND - COUNTRY - PAYS	GUETERGRUPPE				GROUP OF GOODS				GROUPE DE MARCHANDISES				
	14	15	16	17	18	19	20	21	22	23	24	01-24	
A. EMPFANG AUS: RECEIVED FROM: RECEPTIONS DE:													
01 BR DEUTSCHLAND	0	0	1		0		0	0	0	0	0	137	
02 FRANCE	0	1	1		0		0	0	0	0	1	9	
03 ITALIA					0		0	0	0	0	0	0	
04 NEDERLAND			0		0		0	0	0	0	0	1	
05 BELGIQUE/BELGIE	6	1	0		0		0	0	0	0	0	82	
06 LUXEMBOURG												0	
07 UNITED KINGDOM												0	
08 IRELAND												0	
09 DANMARK												0	
10 HELLAS											0	0	
11 ESPANA											0	0	
12 PORTUGAL											0	0	
20 EUR	6	3	2		0		0	0	0	0	2	229	
28 NORWAY												0	
30 SWEDEN											0	0	
32 FINLAND												0	
36 SWITZERLAND							0				0	0	
38 AUSTRIA							0	0			0	0	
48 YUGOSLAVIA					0		0	0			0	0	
52 TURKEY												0	
56 USSR												0	
58 GERMAN DR							0	0		0	0	0	
60 POLAND									0		0	0	
62 CZECHOSLOVAKIA		0								0		0	
64 HUNGARY												0	
66 RUMANIA										0		0	
68 BULGARIA												0	
71 TOTAL STATE TRADING		0			0		0	0		0	0	0	
72 OTHER EUROP. COUNTRIES												0	
80 NEAR AND MIDDLE EAST												0	
83 OTHER COUNTRIES												0	
88 TOTAL THIRD COUNTRIES		0			0		0	0		0	0	0	
89 NOT SPECIFIED												0	
95 ZUSAMMEN-TOTAL A	6	3	2		0		0	0	0	0	2	229	

EISENBAHN - RAILWAY - CHEMIN DE FER 2.2.06:3 (6A)  
 GRENZUEBERSCHREITENDER VERKEHR NACH LAND UND GUETERGRUPPE LUXEMBOURG  
 INTERNATIONAL TRAFFIC BY COUNTRY AND GROUP OF GOODS 1988  
 TRAFIC INTERNATIONAL PAR PAYS ET GROUPE DE MARCHANDISES MID TKM

LAND - COUNTRY - PAYS	GUETERGRUPPE					GROUP OF GOODS			GROUPE DE MARCHANDISES				
	01	02	03	04	05	06	07	08	09	10	11	12	13
B. VERSAND NACH: DISPATCHED TO: EXPEDITIONS VERS:													
01 BR DEUTSCHLAND	-	-	-	0	0	-	-	-	-	-	0	-	34
02 FRANCE	-	-	-	-	-	0	-	-	0	-	0	-	9
03 ITALIA	-	-	-	0	-	-	-	-	-	-	-	-	2
04 NEDERLAND	-	-	-	-	-	-	-	-	-	-	-	-	2
05 BELGIQUE/BELGIE	-	-	-	0	0	-	-	0	-	0	0	-	22
06 LUXEMBOURG	-	-	-	-	-	-	-	-	-	-	-	-	-
07 UNITED KINGDOM	-	-	-	-	-	-	-	-	-	-	-	-	0
08 IRELAND	-	-	-	-	-	-	-	-	-	-	-	-	-
09 DANMARK	-	-	-	-	-	-	-	-	-	-	-	-	1
10 HELLAS	-	-	-	-	-	-	-	-	-	-	-	-	-
11 ESPANA	-	-	-	-	-	-	-	-	-	-	-	-	0
12 PORTUGAL	-	-	-	-	-	-	-	-	-	-	-	-	-
20 EUR	-	-	-	0	0	0	-	-	0	0	0	-	71
28 NORWAY	-	-	-	-	-	-	-	-	-	-	-	-	-
30 SWEDEN	-	-	-	-	-	-	-	-	-	-	-	-	0
32 FINLAND	-	-	-	-	-	-	-	-	-	-	-	-	0
36 SWITZERLAND	-	-	-	0	0	-	-	-	-	0	-	-	2
38 AUSTRIA	-	-	-	-	-	-	-	-	-	-	-	-	0
48 YUGOSLAVIA	-	-	-	-	-	-	-	-	-	-	-	-	0
52 TURKEY	-	-	-	-	-	-	-	-	-	-	-	-	0
56 USSR	-	-	-	-	-	-	-	-	-	-	-	-	-
58 GERMAN DR	-	-	-	-	-	-	-	-	-	-	-	-	0
60 POLAND	-	-	-	-	-	-	-	-	-	-	-	-	0
62 CZECHOSLOVAKIA	-	-	-	-	-	-	-	-	-	-	-	-	0
64 HUNGARY	-	-	-	-	-	-	-	-	-	-	-	-	0
66 RUMANIA	-	-	-	-	-	-	-	-	-	-	-	-	0
68 BULGARIA	-	-	-	-	-	-	-	-	-	-	-	-	0
71 TOTAL STATE TRADING	-	-	-	-	-	-	-	-	-	-	-	-	0
72 OTHER EUROP. COUNTRIES	-	-	-	-	-	-	-	-	-	-	-	-	-
80 NEAR AND MIDDLE EAST	-	-	-	-	-	-	-	-	-	-	-	-	-
83 OTHER COUNTRIES	-	-	-	-	-	-	-	-	-	-	-	-	-
88 TOTAL THIRD COUNTRIES	-	-	-	0	0	-	-	-	-	0	-	-	3
89 NOT SPECIFIED	-	-	-	-	-	-	-	-	-	-	-	-	-
95 ZUSAMMEN-TOTAL B	-	-	-	1	0	0	-	-	0	0	0	-	74
97 INSGESAMT-TOTAL A+B	0	0	-	1	0	0	-	119	0	19	50	1	101

EISENBAHN - RAILWAY - CHEMIN DE FER 2.2.06:4 (6A)  
 GRENZUEBERSCHREITENDER VERKEHR NACH LAND UND GUETERGRUPPE LUXEMBOURG  
 INTERNATIONAL TRAFFIC BY COUNTRY AND GROUP OF GOODS 1988  
 TRAFIC INTERNATIONAL PAR PAYS ET GROUPE DE MARCHANDISES MID TKM

LAND - COUNTRY - PAYS	GUETERGRUPPE					GROUP OF GOODS			GROUPE DE MARCHANDISES				
	14	15	16	17	18	19	20	21	22	23	24	01-24	
B. VERSAND NACH: DISPATCHED TO: EXPEDITIONS VERS:													
01 BR DEUTSCHLAND	0	-	9	-	-	-	0	0	0	0	50	93	
02 FRANCE	-	0	1	-	-	-	0	0	0	0	3	13	
03 ITALIA	-	-	-	-	0	-	-	0	0	0	0	2	
04 NEDERLAND	-	0	0	-	0	-	-	-	-	0	0	3	
05 BELGIQUE/BELGIE	-	-	1	-	0	-	0	0	-	0	8	31	
06 LUXEMBOURG	-	-	-	-	-	-	-	-	-	-	-	-	
07 UNITED KINGDOM	-	-	-	-	-	-	-	-	-	-	-	0	
08 IRELAND	-	-	-	-	-	-	-	-	-	-	-	-	
09 DANMARK	-	-	-	-	-	-	-	-	-	0	-	1	
10 HELLAS	-	-	-	-	-	-	-	-	-	-	-	0	
11 ESPANA	-	-	-	-	-	-	-	-	-	-	-	-	
12 PORTUGAL	-	-	-	-	-	-	-	-	-	-	-	-	
20 EUR	0	1	10	-	0	-	0	0	0	0	61	143	
28 NORWAY	-	-	-	-	-	-	-	-	-	-	-	-	
30 SWEDEN	-	-	-	-	-	-	-	-	-	0	0	0	
32 FINLAND	-	-	-	-	-	-	-	-	-	-	-	0	
36 SWITZERLAND	0	-	0	-	-	-	0	-	-	0	0	3	
38 AUSTRIA	-	-	0	-	-	-	-	-	-	0	0	0	
48 YUGOSLAVIA	-	-	-	-	-	-	-	-	-	0	-	0	
52 TURKEY	-	-	-	-	-	-	-	-	-	0	-	0	
56 USSR	-	-	-	-	-	-	-	-	-	-	-	-	
58 GERMAN DR	-	-	-	-	-	-	-	-	-	-	0	0	
60 POLAND	-	-	-	-	0	-	-	0	-	0	-	0	
62 CZECHOSLOVAKIA	-	-	-	-	0	-	-	0	-	0	-	0	
64 HUNGARY	-	-	-	-	-	-	-	-	-	-	-	0	
66 RUMANIA	-	-	-	-	-	-	-	-	-	-	-	0	
68 BULGARIA	0	-	-	-	-	-	-	-	-	0	-	0	
71 TOTAL STATE TRADING	0	-	-	-	0	-	-	-	-	0	0	0	
72 OTHER EUROP. COUNTRIES	-	-	-	-	-	-	-	-	-	-	-	-	
80 NEAR AND MIDDLE EAST	-	-	-	-	-	-	-	-	-	-	-	-	
83 OTHER COUNTRIES	-	-	-	-	-	-	-	-	-	-	-	-	
88 TOTAL THIRD COUNTRIES	0	-	0	-	0	-	0	-	-	0	0	3	
89 NOT SPECIFIED	-	-	-	-	-	-	-	-	-	-	-	-	
95 ZUSAMMEN-TOTAL B	0	1	10	-	0	-	0	0	0	0	61	146	
97 INSGESAMT-TOTAL A+B	6	3	12	-	0	-	0	0	0	0	62	375	

EISENBAHN - RAILWAY - CHEMIN DE FER

2.2.07:1 (6A)

GRENZUEBERSCHREITENDER VERKEHR NACH LAND UND GUETERGRUPPE UNITED KINGDOM

INTERNATIONAL TRAFFIC BY COUNTRY AND GROUP OF GOODS 1988

TRAFIC INTERNATIONAL PAR PAYS ET GROUPE DE MARCHANDISES MIO TKM

LAND - COUNTRY - PAYS	GUETERGRUPPE - GROUP OF GOODS - GROUPE DE MARCHANDISES												
	01	02	03	04	05	06	07	08	09	10	11	12	13
A. EMPFANG AUS: RECEIVED FROM: RECEPTIONS DE:													
01 BR DEUTSCHLAND		0		2		0				0	0	0	9
02 FRANCE	0	0			1	16				0			7
03 ITALIA		0		0		3							1
04 NEDERLAND					1								6
05 BELGIQUE/BELGIE													0
06 LUXEMBOURG													0
07 UNITED KINGDOM													
08 IRELAND													
09 DANMARK						0							
10 HELLAS													
11 ESPANA													
12 PORTUGAL		3				0							
20 EUR	0	3		3	1	19				0	0	0	23
28 NORWAY													
30 SWEDEN													
32 FINLAND													
36 SWITZERLAND		1			1	0					0		0
38 AUSTRIA				4		0					0	0	5
48 YUGOSLAVIA						0							0
52 TURKEY													
56 USSR													
58 GERMAN DR													
60 POLAND													
62 CZECHOSLOVAKIA													
64 HUNGARY													
66 RUMANIA													
68 BULGARIA													
71 TOTAL STATE TRADING						0							0
72 OTHER EUROP. COUNTRIES													
80 NEAR AND MIDDLE EAST													
83 OTHER COUNTRIES													
88 TOTAL THIRD COUNTRIES		1		4	1	0					0	0	6
89 NOT SPECIFIED													
95 ZUSAMMEN-TOTAL A	0	4		6	2	19				0	0	0	28

EISENBAHN - RAILWAY - CHEMIN DE FER

2.2.07:2 (6A)

GRENZUEBERSCHREITENDER VERKEHR NACH LAND UND GUETERGRUPPE UNITED KINGDOM

INTERNATIONAL TRAFFIC BY COUNTRY AND GROUP OF GOODS 1988

TRAFIC INTERNATIONAL PAR PAYS ET GROUPE DE MARCHANDISES MIO TKM

LAND - COUNTRY - PAYS	GUETERGRUPPE - GROUP OF GOODS - GROUPE DE MARCHANDISES												
	14	15	16	17	18	19	20	21	22	23	24	01-24	
A. EMPFANG AUS: RECEIVED FROM: RECEPTIONS DE:													
01 BR DEUTSCHLAND	0	4	1		4	1	2	0	0	2	1	26	
02 FRANCE	1	6			4	0	0	0	1	1	2	38	
03 ITALIA		0			0	0	2	0	1	1	0	8	
04 NEDERLAND					1						0	9	
05 BELGIQUE/BELGIE		0			0					0	0	0	
06 LUXEMBOURG												0	
07 UNITED KINGDOM													
08 IRELAND													
09 DANMARK											0	0	
10 HELLAS													
11 ESPANA													
12 PORTUGAL								0			0	3	
20 EUR	2	10	1		9	1	4	1	1	4	3	85	
28 NORWAY								0				0	
30 SWEDEN						0						0	
32 FINLAND													
36 SWITZERLAND		3			3		0	0		5	0	13	
38 AUSTRIA	1	0			1		0	0		6	0	18	
48 YUGOSLAVIA					0		0	0		0	0	0	
52 TURKEY													
56 USSR													
58 GERMAN DR					0							0	
60 POLAND										0		0	
62 CZECHOSLOVAKIA													
64 HUNGARY										0		0	
66 RUMANIA										0		0	
68 BULGARIA													
71 TOTAL STATE TRADING					0		0	0		0	0	0	
72 OTHER EUROP. COUNTRIES													
80 NEAR AND MIDDLE EAST													
83 OTHER COUNTRIES								0		0	0	0	
88 TOTAL THIRD COUNTRIES	1	3			4	0	0	0		12	0	31	
89 NOT SPECIFIED													
95 ZUSAMMEN-TOTAL A	2	13	1		13	1	4	1	1	16	4	116	



EISENBAHN - RAILWAY - CHEMIN DE FER  
 GRENZUEBERSCHREITENDER VERKEHR NACH LAND UND GUETERGRUPPE  
 INTERNATIONAL TRAFFIC BY COUNTRY AND GROUP OF GOODS  
 TRAFIC INTERNATIONAL PAR PAYS ET GROUPE DE MARCHANDISES

2.2.07:3 (6A)  
 UNITED KINGDOM  
 1988  
 MIO TKM

LAND - COUNTRY - PAYS	GUETERGRUPPE			GROUP OF GOODS			GROUPE DE MARCHANDISES						
	01	02	03	04	05	06	07	08	09	10	11	12	13
B. VERSAND NACH: DISPATCHED TO: EXPEDITIONS VERS:													
01 BR DEUTSCHLAND	-	-	-	0	0	0	-	-	-	-	-	-	19
02 FRANCE	0	-	-	-	-	7	-	-	-	-	0	-	7
03 ITALIA	-	0	-	-	-	3	-	-	-	-	0	-	10
04 NEDERLAND	-	-	-	-	-	-	-	-	-	-	-	-	0
05 BELGIQUE/BELGIE	-	-	-	-	-	0	-	-	-	-	-	-	6
06 LUXEMBOURG	-	-	-	-	-	-	-	-	-	-	-	-	2
07 UNITED KINGDOM	-	-	-	-	-	-	-	-	-	-	-	-	0
08 IRELAND	-	-	-	-	-	-	-	-	-	-	-	-	-
09 DANMARK	-	-	-	-	-	-	-	-	-	-	-	-	-
10 HELLAS	-	-	-	-	-	-	-	-	-	-	-	-	-
11 ESPANA	-	1	-	-	-	-	-	-	-	-	-	0	0
12 PORTUGAL	-	-	-	-	-	-	4	-	-	-	-	0	0
20 EUR	0	1	-	0	0	14	-	-	-	-	0	0	44
28 NORWAY	-	-	-	-	-	-	-	-	-	-	-	-	0
30 SWEDEN	-	-	-	-	-	-	-	-	-	-	-	-	-
32 FINLAND	-	-	-	-	-	-	-	-	-	-	-	-	-
36 SWITZERLAND	-	-	-	0	-	0	-	-	-	-	-	-	2
38 AUSTRIA	-	-	-	0	-	-	-	-	-	-	-	-	1
48 YUGOSLAVIA	-	0	-	-	-	-	-	-	-	0	-	0	1
52 TURKEY	-	-	-	-	-	-	-	-	-	-	-	-	-
56 USSR	-	-	-	-	-	-	-	-	-	-	-	-	-
58 GERMAN DR	-	-	-	-	-	-	-	-	-	-	-	-	-
60 POLAND	-	-	-	-	-	-	-	-	-	-	-	-	-
62 CZECHOSLOVAKIA	-	-	-	-	-	-	-	-	-	-	-	-	-
64 HUNGARY	-	-	-	-	-	-	-	-	-	-	-	-	0
66 RUMANIA	-	-	-	-	-	0	-	-	-	-	-	-	0
68 BULGARIA	-	-	-	-	0	-	-	-	-	0	-	0	0
71 TOTAL STATE TRADING	-	0	-	-	0	0	-	-	-	0	-	0	1
72 OTHER EUROP. COUNTRIES	-	-	-	-	-	-	-	-	-	-	-	-	-
80 NEAR AND MIDDLE EAST	-	-	-	-	-	-	-	-	-	-	-	-	-
83 OTHER COUNTRIES	-	-	-	-	-	-	-	-	-	-	-	-	-
88 TOTAL THIRD COUNTRIES	-	0	-	0	0	0	-	-	-	0	-	0	5
89 NOT SPECIFIED	-	-	-	-	-	-	-	-	-	-	-	-	-
95 ZUSAMMEN-TOTAL B	0	1	-	0	0	14	-	-	-	0	0	0	48
97 INSGESAMT-TOTAL A+B	0	5	-	6	2	33	-	-	-	0	0	0	76

EISENBAHN - RAILWAY - CHEMIN DE FER  
 GRENZUEBERSCHREITENDER VERKEHR NACH LAND UND GUETERGRUPPE  
 INTERNATIONAL TRAFFIC BY COUNTRY AND GROUP OF GOODS  
 TRAFIC INTERNATIONAL PAR PAYS ET GROUPE DE MARCHANDISES

2.2.07:4 (6A)  
 UNITED KINGDOM  
 1988  
 MIO TKM

LAND - COUNTRY - PAYS	GUETERGRUPPE			GROUP OF GOODS			GROUPE DE MARCHANDISES					
	14	15	16	17	18	19	20	21	22	23	24	01-24
B. VERSAND NACH: DISPATCHED TO: EXPEDITIONS VERS:												
01 BR DEUTSCHLAND	1	3	-	-	3	2	1	0	0	1	5	33
02 FRANCE	-	10	1	-	5	-	0	1	0	5	1	36
03 ITALIA	1	4	-	-	1	0	0	1	0	0	0	23
04 NEDERLAND	-	-	-	-	0	-	-	-	-	-	-	0
05 BELGIQUE/BELGIE	-	3	-	-	0	-	-	0	0	0	0	10
06 LUXEMBOURG	-	-	-	-	-	-	-	-	-	-	-	2
07 UNITED KINGDOM	-	-	-	-	-	-	-	-	-	-	-	0
08 IRELAND	-	-	-	-	-	-	-	-	-	-	-	-
09 DANMARK	-	-	-	-	-	-	-	-	-	-	-	-
10 HELLAS	-	-	-	-	-	-	-	-	-	-	-	-
11 ESPANA	0	0	-	0	1	-	0	-	-	-	0	2
12 PORTUGAL	-	0	0	-	3	-	0	-	0	0	0	8
20 EUR	2	20	1	0	13	2	1	1	1	9	7	115
28 NORWAY	-	-	-	-	-	-	-	0	-	-	-	0
30 SWEDEN	-	-	-	-	0	-	-	0	-	-	-	0
32 FINLAND	-	-	-	-	-	-	-	-	-	-	-	-
36 SWITZERLAND	0	0	-	-	1	-	-	1	-	-	0	4
38 AUSTRIA	-	-	1	-	-	1	-	-	-	-	0	1
48 YUGOSLAVIA	-	-	-	-	-	-	0	-	-	-	0	4
52 TURKEY	-	-	-	-	-	-	-	-	-	-	-	-
56 USSR	-	-	-	-	-	-	-	-	-	-	-	-
58 GERMAN DR	-	-	-	-	-	-	-	-	-	-	-	-
60 POLAND	-	-	-	-	0	-	-	-	-	-	-	0
62 CZECHOSLOVAKIA	-	-	-	-	0	-	-	-	0	-	-	0
64 HUNGARY	-	-	-	-	0	-	-	-	-	-	-	0
66 RUMANIA	-	-	-	-	0	-	-	-	-	-	0	0
68 BULGARIA	0	0	-	-	1	0	0	0	0	0	0	1
71 TOTAL STATE TRADING	0	1	-	-	2	0	0	0	0	0	0	5
72 OTHER EUROP. COUNTRIES	-	-	-	-	-	-	-	-	-	-	-	-
80 NEAR AND MIDDLE EAST	-	-	-	-	-	-	-	-	-	-	-	-
83 OTHER COUNTRIES	-	-	-	-	-	-	-	-	-	-	-	-
88 TOTAL THIRD COUNTRIES	0	1	-	-	3	0	0	1	0	0	0	11
89 NOT SPECIFIED	-	-	-	-	-	-	-	-	-	-	-	-
95 ZUSAMMEN-TOTAL B	2	21	1	0	16	2	1	2	1	10	7	126
97 INSGESAMT-TOTAL A+B	5	34	1	0	29	3	5	3	1	26	11	242

EISENBAHN - RAILWAY - C N E M I N D E F E R 2.2.09:1 (6A)  
 GRENZUEBERSCHREITENDER VERKEHR NACH LAND UND GUETERGRUPPE DANMARK  
 INTERNATIONAL TRAFFIC BY COUNTRY AND GROUP OF GOODS 1988  
 TRAFIC INTERNATIONAL PAR PAYS ET GROUPE DE MARCHANDISES MIO TKM

LAND - COUNTRY - PAYS	GUETERGRUPPE - GROUP OF GOODS - GROUPE DE MARCHANDISES												
	01	02	03	04	05	06	07	08	09	10	11	12	13
A. EMPFANG AUS: RECEIVED FROM: RECEPTIONS DE:													
01 BR DEUTSCHLAND	0	3	0	4	1	10	0	0	-	1	0	-	15
02 FRANCE	0	1	-	0	1	4	-	0	-	0	-	-	3
03 ITALIA	0	2	-	0	0	2	0	-	-	0	-	-	0
04 NEDERLAND	-	-	-	-	0	0	-	-	-	0	0	-	0
05 BELGIQUE/BELGIE	-	0	-	-	-	0	-	1	-	-	-	-	2
06 LUXEMBOURG	-	-	-	-	-	-	-	-	-	-	-	-	3
07 UNITED KINGDOM	-	-	-	-	-	-	-	-	-	-	-	-	0
08 IRELAND	-	-	-	-	-	-	-	-	-	-	-	-	-
09 DANMARK	-	-	-	-	-	-	-	-	-	-	-	-	-
10 HELLAS	-	-	-	-	-	-	-	-	-	-	-	-	-
11 ESPANA	-	1	-	-	0	0	-	-	-	-	-	-	0
12 PORTUGAL	-	-	-	-	-	-	-	-	-	-	-	-	-
20 EUR	1	6	0	4	2	16	0	2	0	1	0	-	22
28 NORWAY	-	0	-	0	-	-	-	-	-	-	-	0	0
30 SWEDEN	-	0	-	28	0	0	-	-	-	0	1	0	34
32 FINLAND	-	-	-	5	-	-	-	-	-	-	-	-	0
36 SWITZERLAND	-	0	0	-	0	0	-	-	-	0	-	-	2
38 AUSTRIA	-	0	-	-	0	0	-	-	-	0	-	-	3
48 YUGOSLAVIA	-	-	-	0	0	-	-	-	-	-	-	-	0
52 TURKEY	-	-	-	-	-	-	-	-	-	-	-	-	-
56 USSR	-	-	-	-	-	-	-	-	-	-	-	-	-
58 GERMAN DR	0	-	-	0	0	-	-	-	0	-	-	-	11
60 POLAND	-	-	-	0	0	-	-	-	-	-	-	-	-
62 CZECHOSLOVAKIA	-	-	-	0	0	0	-	-	-	0	-	-	5
64 HUNGARY	0	-	-	-	0	0	-	-	-	-	-	-	0
66 RUMANIA	-	-	-	-	-	-	-	-	-	-	-	-	-
68 BULGARIA	-	-	-	-	-	-	-	-	-	-	-	-	-
71 TOTAL STATE TRADING	0	-	-	0	0	0	-	-	0	0	-	-	16
72 OTHER EUROP. COUNTRIES	-	-	-	-	-	-	-	-	-	-	-	-	-
80 NEAR AND MIDDLE EAST	-	-	-	-	-	-	-	-	-	-	-	-	-
83 OTHER COUNTRIES	-	-	-	-	-	-	-	-	-	-	-	-	-
88 TOTAL THIRD COUNTRIES	0	0	0	34	0	0	-	0	-	1	1	0	56
89 NOT SPECIFIED	-	-	-	-	-	-	-	-	-	-	-	-	-
95 ZUSAMMEN-TOTAL A	1	7	0	37	2	17	0	2	0	2	1	0	78

EISENBAHN - RAILWAY - C H E M I N D E F E R 2.2.09:2 (6A)  
 GRENZUEBERSCHREITENDER VERKEHR NACH LAND UND GUETERGRUPPE DANMARK  
 INTERNATIONAL TRAFFIC BY COUNTRY AND GROUP OF GOODS 1988  
 TRAFIC INTERNATIONAL PAR PAYS ET GROUPE DE MARCHANDISES MIO TKM

LAND - COUNTRY - PAYS	GUETERGRUPPE - GROUP OF GOODS - GROUPE DE MARCHANDISES												
	14	15	16	17	18	19	20	21	22	23	24	01-24	
A. EMPFANG AUS: RECEIVED FROM: RECEPTIONS DE:													
01 BR DEUTSCHLAND	1	10	6	2	11	0	10	1	1	8	16	99	
02 FRANCE	0	0	-	-	1	0	3	0	0	1	11	26	
03 ITALIA	0	0	0	-	1	0	2	0	0	0	18	25	
04 NEDERLAND	-	-	-	-	1	-	0	-	-	0	0	2	
05 BELGIQUE/BELGIE	0	1	0	-	1	0	2	-	2	0	0	8	
06 LUXEMBOURG	-	-	-	-	-	-	-	-	-	0	-	3	
07 UNITED KINGDOM	-	-	-	-	-	-	-	-	-	-	-	0	
08 IRELAND	-	-	-	-	-	-	-	-	-	-	-	-	
09 DANMARK	-	-	-	-	-	-	-	-	-	-	-	-	
10 HELLAS	-	-	-	-	-	0	-	-	-	-	-	0	
11 ESPANA	-	-	-	-	0	-	0	-	0	0	0	1	
12 PORTUGAL	-	-	-	-	-	-	-	-	-	-	-	-	
20 EUR	1	12	6	2	14	0	17	1	3	9	46	165	
28 NORWAY	0	0	-	-	2	-	0	-	-	0	0	3	
30 SWEDEN	0	0	-	0	5	12	0	0	0	58	2	141	
32 FINLAND	-	-	-	-	-	0	0	0	0	4	0	9	
36 SWITZERLAND	-	-	-	-	0	-	0	0	0	0	1	4	
38 AUSTRIA	0	1	2	-	0	-	0	0	0	0	1	9	
48 YUGOSLAVIA	-	-	-	-	0	-	0	0	0	0	0	1	
52 TURKEY	-	-	-	-	-	-	-	-	-	-	-	-	
56 USSR	-	-	-	-	-	-	-	-	-	-	-	-	
58 GERMAN DR	2	0	0	0	1	-	1	0	0	4	0	20	
60 POLAND	-	-	0	0	0	-	0	0	0	0	0	1	
62 CZECHOSLOVAKIA	0	0	-	1	0	0	0	0	0	1	0	8	
64 HUNGARY	-	0	-	0	0	-	0	0	0	0	0	1	
66 RUMANIA	-	-	-	-	0	-	0	0	0	0	0	0	
68 BULGARIA	-	-	-	-	-	-	-	-	-	0	0	0	
71 TOTAL STATE TRADING	2	0	0	1	1	0	2	1	1	5	1	32	
72 OTHER EUROP. COUNTRIES	-	-	-	-	-	-	-	-	-	-	-	-	
80 NEAR AND MIDDLE EAST	-	-	-	-	-	-	-	-	-	-	-	-	
83 OTHER COUNTRIES	-	-	-	-	-	-	-	-	-	-	-	-	
88 TOTAL THIRD COUNTRIES	2	1	3	1	9	13	3	1	1	68	5	198	
89 NOT SPECIFIED	-	-	-	-	-	-	-	-	-	-	-	-	
95 ZUSAMMEN-TOTAL A	3	13	8	3	23	13	20	2	4	77	51	363	

EISENBahn - RAILWAY - CHEMIN DE FER 2.2.09:3 (6A)  
 GRENZUEBERSCHREITENDER VERKEHR NACH LAND UND GUETERGRUPPE DANMARK  
 INTERNATIONAL TRAFFIC BY COUNTRY AND GROUP OF GOODS 1988  
 TRAFIC INTERNATIONAL PAR PAYS ET GROUPE DE MARCHANDISES MIO TKM

LAND - COUNTRY - PAYS	GUETERGRUPPE - GROUP OF GOODS - GROUPE DE MARCHANDISES												
	01	02	03	04	05	06	07	08	09	10	11	12	13
B. VERSAND NACH: DISPATCHED TO: EXPEDITIONS VERS:													
01 BR DEUTSCHLAND	1	0	0	1	0	26	0	-	-	0	4	0	15
02 FRANCE	-	-	-	0	0	1	-	-	-	-	-	-	0
03 ITALIA	-	-	0	0	0	8	0	-	-	1	0	0	0
04 NEDERLAND	-	0	-	-	0	0	-	-	-	-	-	-	0
05 BELGIQUE/BELGIE	-	-	-	-	-	0	-	-	-	-	-	-	0
06 LUXEMBOURG	-	-	-	-	-	-	-	-	-	-	-	-	-
07 UNITED KINGDOM	-	-	-	-	-	0	-	-	-	-	-	-	-
08 IRELAND	-	-	-	-	-	-	-	-	-	-	-	-	-
09 DANMARK	-	-	-	-	-	-	-	-	-	-	-	-	-
10 HELLAS	-	-	-	-	-	1	-	-	-	-	-	-	-
11 ESPANA	-	-	-	-	0	0	-	-	-	-	-	-	-
12 PORTUGAL	-	-	-	-	-	-	-	-	-	-	-	-	-
20 EUR	1	0	0	2	1	40	0	-	-	1	4	0	15
28 NORWAY	-	-	-	0	0	2	-	-	-	-	-	-	-
30 SWEDEN	-	0	-	12	0	3	-	-	-	-	3	0	2
32 FINLAND	-	-	-	-	-	-	-	-	-	-	-	-	-
36 SWITZERLAND	0	-	-	0	0	2	-	-	-	-	0	-	0
38 AUSTRIA	-	-	-	0	0	1	-	-	-	-	-	-	1
48 YUGOSLAVIA	-	-	-	-	-	0	-	-	-	-	-	-	-
52 TURKEY	-	-	-	-	-	-	-	-	-	-	-	-	-
56 USSR	-	-	-	-	-	-	-	-	-	-	-	-	-
58 GERMAN DR	-	-	-	0	0	0	-	-	-	-	0	0	-
60 POLAND	-	-	-	-	0	-	-	-	-	-	-	-	-
62 CZECHOSLOVAKIA	-	-	-	-	-	1	-	-	-	-	-	-	-
64 HUNGARY	-	-	-	-	-	2	-	-	-	-	-	-	-
66 RUMANIA	-	-	-	-	0	-	-	-	-	-	-	-	-
68 BULGARIA	-	-	-	-	-	-	-	-	-	-	-	-	-
71 TOTAL STATE TRADING	-	-	-	0	0	3	-	-	-	-	0	0	-
72 OTHER EUROP. COUNTRIES	-	-	-	-	-	-	-	-	-	-	-	-	-
80 NEAR AND MIDDLE EAST	-	-	-	-	-	-	-	-	-	-	-	-	-
83 OTHER COUNTRIES	-	-	-	-	-	-	-	-	-	-	-	-	-
88 TOTAL THIRD COUNTRIES	0	0	-	13	0	11	-	-	-	-	3	0	3
89 NOT SPECIFIED	-	-	-	-	-	-	-	-	-	-	-	-	-
95 ZUSAMMEN-TOTAL B	1	0	0	14	1	51	0	-	-	1	7	0	19
97 INSGESAMT-TOTAL A+B	1	7	0	51	3	68	1	2	0	3	8	0	97

EISENBahn - RAILWAY - CHEMIN DE FER 2.2.09:4 (6A)  
 GRENZUEBERSCHREITENDER VERKEHR NACH LAND UND GUETERGRUPPE DANMARK  
 INTERNATIONAL TRAFFIC BY COUNTRY AND GROUP OF GOODS 1988  
 TRAFIC INTERNATIONAL PAR PAYS ET GROUPE DE MARCHANDISES MIO TKM

LAND - COUNTRY - PAYS	GUETERGRUPPE - GROUP OF GOODS - GROUPE DE MARCHANDISES												
	14	15	16	17	18	19	20	21	22	23	24	01-24	
B. VERSAND NACH: DISPATCHED TO: EXPEDITIONS VERS:													
01 BR DEUTSCHLAND	2	2	24	0	2	4	2	1	0	5	9	99	
02 FRANCE	0	0	-	-	0	1	1	0	0	1	5	10	
03 ITALIA	0	0	-	0	0	13	0	0	0	1	6	30	
04 NEDERLAND	-	-	-	0	0	0	0	1	0	0	0	1	
05 BELGIQUE/BELGIE	-	-	-	-	0	0	0	0	0	0	0	3	
06 LUXEMBOURG	0	-	-	-	-	-	-	-	-	-	-	0	
07 UNITED KINGDOM	-	-	-	-	-	-	-	-	-	-	-	0	
08 IRELAND	-	-	-	-	-	-	-	-	-	-	-	-	
09 DANMARK	-	-	-	-	-	-	-	-	-	-	-	-	
10 HELLAS	-	-	-	-	-	-	0	0	-	-	0	1	
11 ESPANA	0	0	-	-	-	-	0	0	0	0	0	0	
12 PORTUGAL	-	-	-	-	-	-	-	-	-	-	-	-	
20 EUR	2	2	24	0	3	18	4	2	0	7	21	146	
28 NORWAY	0	0	-	-	0	0	1	0	-	1	1	5	
30 SWEDEN	3	0	0	-	1	11	2	0	0	3	1	41	
32 FINLAND	0	-	0	-	-	-	0	-	-	0	0	0	
36 SWITZERLAND	0	1	-	-	0	0	0	0	-	1	1	6	
38 AUSTRIA	0	-	-	0	0	0	0	-	0	0	0	3	
48 YUGOSLAVIA	0	0	-	-	0	-	0	-	-	0	0	1	
52 TURKEY	-	-	-	-	-	-	-	-	-	-	-	-	
56 USSR	-	-	-	-	-	-	-	-	-	-	-	-	
58 GERMAN DR	0	-	-	-	0	-	0	-	-	0	0	1	
60 POLAND	1	0	-	-	0	-	0	-	-	0	0	1	
62 CZECHOSLOVAKIA	0	0	-	-	0	-	0	0	-	0	0	1	
64 HUNGARY	-	-	-	-	0	-	-	-	-	0	0	2	
66 RUMANIA	-	-	-	-	0	-	-	-	-	0	0	0	
68 BULGARIA	0	-	-	-	0	-	0	-	-	-	0	0	
71 TOTAL STATE TRADING	1	1	-	-	1	-	0	0	-	0	0	7	
72 OTHER EUROP. COUNTRIES	-	-	-	-	-	-	-	-	-	-	-	-	
80 NEAR AND MIDDLE EAST	-	-	-	-	-	-	-	-	-	-	-	-	
83 OTHER COUNTRIES	-	-	-	-	-	0	0	-	-	-	0	0	
88 TOTAL THIRD COUNTRIES	4	1	0	0	2	12	4	0	0	5	3	63	
89 NOT SPECIFIED	-	-	-	-	-	-	-	-	-	-	-	-	
95 ZUSAMMEN-TOTAL B	7	3	24	0	5	29	8	2	0	13	24	209	
97 INSGESAMT-TOTAL A+B	10	16	32	3	28	42	27	3	4	90	75	572	

EISENBahn - RAILWAY - CHEMIN DE FER 2.2.10:1 (6A)  
 GRENZUEBERSCHREITENDER VERKEHR NACH LAND UND GUETERGRUPPE HELLAS  
 INTERNATIONAL TRAFFIC BY COUNTRY AND GROUP OF GOODS 1988  
 TRAFIC INTERNATIONAL PAR PAYS ET GROUPE DE MARCHANDISES MIO TKM

LAND - COUNTRY - PAYS	GUETERGRUPPE - GROUP OF GOODS - GROUPE DE MARCHANDISES												
	01	02	03	04	05	06	07	08	09	10	11	12	13
A. EMPFANG AUS: RECEIVED FROM: RECEPTIONS DE:													
01 BR DEUTSCHLAND			0	0	0	2		0					0
02 FRANCE				0	0	0					0		0
03 ITALIA													0
04 NEDERLAND			0	0									0
05 BELGIQUE/BELGIE					0								0
06 LUXEMBOURG													0
07 UNITED KINGDOM													0
08 IRELAND													0
09 DANMARK													0
10 HELLAS													0
11 ESPANA													0
12 PORTUGAL													0
20 EUR			0	0	0	2		0			0		0
28 NORWAY													0
30 SWEDEN													0
32 FINLAND													0
36 SWITZERLAND													0
38 AUSTRIA					0	0		0					0
48 YUGOSLAVIA		0	2	3	0	1		4	0	1	0	0	22
52 TURKEY													0
56 USSR													0
58 GERMAN DR													0
60 POLAND		0	0		0				0				0
62 CZECHOSLOVAKIA			0	2	0			2			0		0
64 HUNGARY			0	0	0	0	0	0		0			1
66 RUMANIA			1	1	0	1	0	0		0			0
68 BULGARIA	0		0	5	1	0	2	7	0	0	1	0	6
71 TOTAL STATE TRADING	0	0	4	10	1	1	0	7	0	2	1	0	28
72 OTHER EUROP. COUNTRIES													0
80 NEAR AND MIDDLE EAST													0
83 OTHER COUNTRIES													0
88 TOTAL THIRD COUNTRIES	0	0	4	10	1	1	0	7	0	2	1	0	29
89 NOT SPECIFIED													0
95 ZUSAMMEN-TOTAL A	0	0	4	10	2	3	0	7	0	2	1	0	29

EISENBahn - RAILWAY - CHEMIN DE FER 2.2.10:2 (6A)  
 GRENZUEBERSCHREITENDER VERKEHR NACH LAND UND GUETERGRUPPE HELLAS  
 INTERNATIONAL TRAFFIC BY COUNTRY AND GROUP OF GOODS 1988  
 TRAFIC INTERNATIONAL PAR PAYS ET GROUPE DE MARCHANDISES MIO TKM

LAND - COUNTRY - PAYS	GUETERGRUPPE - GROUP OF GOODS - GROUPE DE MARCHANDISES												
	14	15	16	17	18	19	20	21	22	23	24	01-24	
A. EMPFANG AUS: RECEIVED FROM: RECEPTIONS DE:													
01 BR DEUTSCHLAND		0			0		11	0	0	5	0	19	
02 FRANCE		0			1		1	0	0	0	0	2	
03 ITALIA			0		0	0	3	0	0	1	0	5	
04 NEDERLAND					1		1			0	0	1	
05 BELGIQUE/BELGIE					0		0		0	0	0	1	
06 LUXEMBOURG												0	
07 UNITED KINGDOM									0			0	
08 IRELAND												0	
09 DANMARK							0	0				0	
10 HELLAS												0	
11 ESPANA							0					0	
12 PORTUGAL												0	
20 EUR		0	0		2	0	16	1	1	6	0	28	
28 NORWAY					0							0	
30 SWEDEN					0						0	0	
32 FINLAND												0	
36 SWITZERLAND							0					0	
38 AUSTRIA	0	0			0	1	1	0			0	4	
48 YUGOSLAVIA	1	1	0		2	0	3	3	0	5	2	50	
52 TURKEY												0	
56 USSR												0	
58 GERMAN DR					0		1	0	0	0	0	2	
60 POLAND					0		0	0	0	0	0	1	
62 CZECHOSLOVAKIA					0		2	0	0	0	1	7	
64 HUNGARY	0	0		0	1		0	0	0	0	0	3	
66 RUMANIA	0		0	0	1	2	4	0	0	2	1	11	
68 BULGARIA	0	1	1	0	5	4	4	1	4	4	5	44	
71 TOTAL STATE TRADING	0	3	1	0	8	7	13	5	5	12	8	117	
72 OTHER EUROP. COUNTRIES												0	
80 NEAR AND MIDDLE EAST												0	
83 OTHER COUNTRIES												0	
88 TOTAL THIRD COUNTRIES	1	3	1	0	8	7	14	5	5	14	8	122	
89 NOT SPECIFIED												0	
95 ZUSAMMEN-TOTAL A	1	3	1	0	10	7	30	5	5	19	8	150	

EISENBahn - RAILWAY - CHEMIN DE FER 2.2.10:3 (6A)  
 GRENZUEBERSCHREITENDER VERKEHR NACH LAND UND GUETERGRUPPE HELLAS  
 INTERNATIONAL TRAFFIC BY COUNTRY AND GROUP OF GOODS 1988  
 TRAFIC INTERNATIONAL PAR PAYS ET GROUPE DE MARCHANDISES MIO TKM

LAND - COUNTRY - PAYS	GUETERGRUPPE - GROUP OF GOODS - GROUPE DE MARCHANDISES												
	01	02	03	04	05	06	07	08	09	10	11	12	13
B. VERSAND NACH: DISPATCHED TO: EXPEDITIONS VERS:													
01 BR DEUTSCHLAND	-	3	0	-	-	0	-	-	-	-	-	-	0
02 FRANCE	-	-	-	-	-	-	-	-	-	-	-	-	-
03 ITALIA	-	0	-	-	-	0	-	-	-	-	-	-	-
04 NEDERLAND	-	-	-	-	-	-	-	-	-	-	-	-	-
05 BELGIQUE/BELGIE	-	-	-	-	-	-	-	-	-	-	-	-	-
06 LUXEMBOURG	-	0	-	-	-	0	-	-	-	-	-	-	-
07 UNITED KINGDOM	-	0	-	-	-	-	-	-	-	-	-	-	-
08 IRELAND	-	-	-	-	-	-	-	-	-	-	-	-	-
09 DANMARK	-	-	-	-	-	-	-	-	-	-	-	-	-
10 HELLAS	-	-	-	-	-	-	-	-	-	-	-	-	-
11 ESPAÑA	-	-	-	-	-	-	-	-	-	-	-	-	-
12 PORTUGAL	-	-	-	-	-	-	-	-	-	-	-	-	-
20 EUR	-	3	0	-	-	0	-	-	-	-	-	-	0
28 NORWAY	-	-	-	-	-	-	-	-	-	-	-	-	-
30 SWEDEN	-	-	-	-	-	0	-	-	-	-	-	-	-
32 FINLAND	-	-	-	-	-	-	-	-	-	-	-	-	-
36 SWITZERLAND	-	-	-	-	-	0	-	-	-	-	-	-	-
38 AUSTRIA	-	0	-	-	0	-	-	-	-	-	-	-	-
48 YUGOSLAVIA	1	0	-	0	1	0	0	-	106	0	3	5	16
52 TURKEY	-	-	-	0	0	-	-	-	-	-	-	-	-
56 USSR	-	-	-	-	-	-	-	-	-	-	-	-	-
58 GERMAN DR	-	2	-	-	0	0	-	-	-	-	-	-	-
60 POLAND	-	3	-	-	0	0	-	-	-	-	-	-	0
62 CZECHOSLOVAKIA	-	-	-	-	1	0	-	-	-	-	-	-	-
64 HUNGARY	-	2	-	-	-	0	-	-	-	0	-	-	0
66 RUMANIA	-	0	-	-	0	-	-	-	-	0	0	0	-
68 BULGARIA	-	4	-	0	3	5	-	0	0	0	0	0	1
71 TOTAL STATE TRADING	1	10	-	0	4	6	0	0	106	0	3	5	17
72 OTHER EUROP. COUNTRIES	-	-	-	-	-	-	-	-	-	-	-	-	-
80 NEAR AND MIDDLE EAST	-	-	-	-	-	-	-	-	-	-	-	-	-
83 OTHER COUNTRIES	-	-	-	-	-	-	-	-	-	-	-	-	-
88 TOTAL THIRD COUNTRIES	1	11	-	0	4	6	0	0	106	0	3	5	17
89 NOT SPECIFIED	-	-	-	-	-	-	-	-	-	-	-	-	-
95 ZUSAMMEN-TOTAL B	1	13	0	0	4	6	0	0	106	0	3	5	17
97 INSGESAMT-TOTAL A+B	1	13	4	10	6	9	0	7	106	2	4	6	46

EISENBahn - RAILWAY - CHEMIN DE FER 2.2.10:4 (6A)  
 GRENZUEBERSCHREITENDER VERKEHR NACH LAND UND GUETERGRUPPE HELLAS  
 INTERNATIONAL TRAFFIC BY COUNTRY AND GROUP OF GOODS 1988  
 TRAFIC INTERNATIONAL PAR PAYS ET GROUPE DE MARCHANDISES MIO TKM

LAND - COUNTRY - PAYS	GUETERGRUPPE - GROUP OF GOODS - GROUPE DE MARCHANDISES												
	14	15	16	17	18	19	20	21	22	23	24	01-24	
B. VERSAND NACH: DISPATCHED TO: EXPEDITIONS VERS:													
01 BR DEUTSCHLAND	0	-	-	-	-	-	0	-	-	-	0	3	
02 FRANCE	-	0	-	-	-	-	0	-	-	0	0	0	
03 ITALIA	-	-	-	-	-	0	-	-	-	-	0	0	
04 NEDERLAND	-	-	-	-	-	-	-	-	-	-	-	-	
05 BELGIQUE/BELGIE	-	-	-	-	-	-	-	-	-	-	-	-	
06 LUXEMBOURG	-	-	-	-	-	-	-	-	-	-	-	-	
07 UNITED KINGDOM	-	-	-	-	-	-	-	-	-	-	-	-	
08 IRELAND	-	-	-	-	-	-	-	-	-	-	-	-	
09 DANMARK	-	-	-	-	-	-	-	-	-	-	-	-	
10 HELLAS	-	-	-	-	-	-	-	-	-	-	-	-	
11 ESPAÑA	-	-	-	-	-	-	0	-	-	-	-	0	
12 PORTUGAL	-	-	-	-	-	-	-	-	-	-	-	-	
20 EUR	0	0	-	-	0	-	0	-	-	0	0	4	
28 NORWAY	-	-	-	-	-	-	-	-	-	-	-	-	
30 SWEDEN	-	-	-	-	-	-	-	-	-	-	-	0	
32 FINLAND	-	-	-	-	-	-	-	-	-	-	-	-	
36 SWITZERLAND	-	-	-	-	-	-	-	-	-	-	-	0	
38 AUSTRIA	-	0	-	-	-	-	0	-	-	-	0	1	
48 YUGOSLAVIA	0	4	12	-	0	0	0	0	0	0	0	148	
52 TURKEY	-	0	-	-	-	-	-	-	-	-	-	0	
56 USSR	-	-	-	-	-	-	-	-	-	-	-	-	
58 GERMAN DR	-	-	-	-	0	-	-	0	-	-	0	2	
60 POLAND	1	-	-	-	0	-	0	-	-	0	0	4	
62 CZECHOSLOVAKIA	-	0	-	-	0	-	0	0	-	0	0	2	
64 HUNGARY	0	0	-	-	0	-	0	0	-	0	0	2	
66 RUMANIA	-	-	-	-	-	-	0	-	-	0	-	1	
68 BULGARIA	0	0	-	0	1	1	0	0	0	0	0	14	
71 TOTAL STATE TRADING	1	4	12	-	1	0	1	1	0	1	1	173	
72 OTHER EUROP. COUNTRIES	-	-	-	-	-	-	-	-	-	-	-	-	
80 NEAR AND MIDDLE EAST	-	-	-	-	-	-	-	-	-	-	-	-	
83 OTHER COUNTRIES	-	-	-	-	-	-	-	-	-	-	-	-	
88 TOTAL THIRD COUNTRIES	1	4	12	0	1	0	1	1	0	1	1	174	
89 NOT SPECIFIED	-	-	-	-	-	-	-	-	-	-	-	-	
95 ZUSAMMEN-TOTAL B	1	4	12	0	1	0	1	1	0	1	1	178	
97 INSGESAMT-TOTAL A+B	3	7	13	0	11	7	32	6	5	20	9	327	

EISENBahn - RAILWAY - CHEMIN DE FER 2.2.11:1 (6A)  
 GRENZUEBERSCHREITENDER VERKEHR NACH LAND UND GUETERGRUPPE ESPANA  
 INTERNATIONAL TRAFFIC BY COUNTRY AND GROUP OF GOODS 1988  
 TRAFIC INTERNATIONAL PAR PAYS ET GROUPE DE MARCHANDISES MIO TKM

LAND - COUNTRY - PAYS	GUETERGRUPPE - GROUP OF GOODS - GROUPE DE MARCHANDISES												
	01	02	03	04	05	06	07	08	09	10	11	12	13
A. EMPFANG AUS: RECEIVED FROM: RECEPTIONS DE:													
01 BR DEUTSCHLAND	-	-	-	1	-	-	-	-	-	-	-	-	60
02 FRANCE	59	22	-	36	-	5	-	-	-	-	-	-	5
03 ITALIA	-	-	-	-	-	-	-	-	-	-	-	-	-
04 NEDERLAND	-	-	-	-	-	-	-	-	-	-	-	-	-
05 BELGIQUE/BELGIE	-	-	-	-	-	-	-	-	-	-	-	-	-
06 LUXEMBOURG	-	-	-	-	-	-	-	-	-	-	-	-	1
07 UNITED KINGDOM	-	-	-	-	-	3	-	-	-	-	-	-	-
08 IRELAND	-	-	-	-	-	-	-	-	-	-	-	-	-
09 DANMARK	-	-	-	-	-	-	-	-	-	-	-	-	-
10 HELLAS	-	-	-	-	-	-	-	-	-	-	-	-	-
11 ESPANA	-	-	-	-	-	-	-	-	-	-	-	-	-
12 PORTUGAL	-	-	-	94	-	-	-	-	-	-	-	-	-
20 EUR	59	22	-	131	-	8	-	-	-	-	-	-	66
28 NORWAY	-	-	-	-	-	-	-	-	-	-	-	-	-
30 SWEDEN	-	-	-	-	-	-	-	-	-	-	-	-	-
32 FINLAND	-	-	-	-	-	-	-	-	-	-	-	-	-
36 SWITZERLAND	-	-	-	-	-	-	-	-	-	-	-	-	-
38 AUSTRIA	-	-	-	-	-	-	-	-	-	-	-	-	-
48 YUGOSLAVIA	-	-	-	-	-	-	-	-	-	-	-	-	-
52 TURKEY	-	-	-	-	-	-	-	-	-	-	-	-	-
56 USSR	-	-	-	-	-	-	-	-	-	-	-	-	-
58 GERMAN DR	-	-	-	-	-	-	-	-	-	-	-	-	-
60 POLAND	-	-	-	-	-	-	-	-	-	-	-	-	-
62 CZECHOSLOVAKIA	-	-	-	-	-	-	-	-	-	-	-	-	-
64 HUNGARY	-	-	-	-	-	-	-	-	-	-	-	-	-
66 RUMANIA	-	-	-	-	-	-	-	-	-	-	-	-	-
68 BULGARIA	-	-	-	-	-	-	-	-	-	-	-	-	-
71 TOTAL STATE TRADING	-	-	-	-	-	-	-	-	-	-	-	-	-
72 OTHER EUROP. COUNTRIES	-	-	-	-	-	-	-	-	-	-	-	-	-
80 NEAR AND MIDDLE EAST	-	-	-	-	-	-	-	-	-	-	-	-	-
83 OTHER COUNTRIES	-	-	-	-	-	-	-	-	-	-	-	-	-
88 TOTAL THIRD COUNTRIES	-	-	-	-	-	-	-	-	-	-	-	-	-
89 NOT SPECIFIED	-	-	-	-	-	-	-	-	-	-	-	-	-
95 ZUSAMMEN-TOTAL A	59	22	-	131	-	8	-	-	-	-	-	-	66

EISENBahn - RAILWAY - CHEMIN DE FER 2.2.11:2 (6A)  
 GRENZUEBERSCHREITENDER VERKEHR NACH LAND UND GUETERGRUPPE ESPANA  
 INTERNATIONAL TRAFFIC BY COUNTRY AND GROUP OF GOODS 1988  
 TRAFIC INTERNATIONAL PAR PAYS ET GROUPE DE MARCHANDISES MIO TKM

LAND - COUNTRY - PAYS	GUETERGRUPPE - GROUP OF GOODS - GROUPE DE MARCHANDISES												
	14	15	16	17	18	19	20	21	22	23	24	01-24	
A. EMPFANG AUS: RECEIVED FROM: RECEPTIONS DE:													
01 BR DEUTSCHLAND	-	-	-	-	3	-	39	-	1	-	102	206	
02 FRANCE	-	-	-	-	10	-	47	-	-	1	45	230	
03 ITALIA	-	-	-	-	-	-	4	-	-	-	11	15	
04 NEDERLAND	-	-	-	-	-	-	-	-	-	-	1	1	
05 BELGIQUE/BELGIE	-	-	-	-	-	-	-	-	-	-	8	8	
06 LUXEMBOURG	-	-	-	-	-	-	-	-	-	-	3	4	
07 UNITED KINGDOM	-	-	-	-	2	-	-	-	-	-	3	8	
08 IRELAND	-	-	-	-	-	-	-	-	-	-	-	-	
09 DANMARK	-	-	-	-	-	-	-	-	-	-	1	1	
10 HELLAS	-	-	-	-	-	-	-	-	-	-	-	-	
11 ESPANA	-	-	-	-	-	-	-	-	-	-	-	-	
12 PORTUGAL	2	-	-	-	2	-	8	-	-	8	20	134	
20 EUR	2	-	-	-	17	-	98	-	1	9	194	607	
28 NORWAY	-	-	-	-	-	-	-	-	-	-	-	-	
30 SWEDEN	-	-	-	-	-	-	-	-	-	-	-	-	
32 FINLAND	-	-	-	-	-	-	-	-	-	-	-	-	
36 SWITZERLAND	-	-	-	-	-	-	-	-	-	-	1	1	
38 AUSTRIA	-	-	-	-	-	-	5	-	-	-	4	9	
48 YUGOSLAVIA	-	-	-	-	-	-	-	-	-	-	-	-	
52 TURKEY	-	-	-	-	-	-	-	-	-	-	-	-	
56 USSR	-	-	-	-	-	-	-	-	-	-	-	-	
58 GERMAN DR	-	-	-	-	-	-	-	-	-	-	-	-	
60 POLAND	-	-	-	-	-	-	-	-	-	-	-	-	
62 CZECHOSLOVAKIA	-	-	-	-	-	-	-	-	-	-	-	-	
64 HUNGARY	-	-	-	-	-	-	-	-	-	-	-	-	
66 RUMANIA	-	-	-	-	-	-	1	-	-	-	-	1	
68 BULGARIA	-	-	-	-	-	-	-	-	-	-	-	-	
71 TOTAL STATE TRADING	-	-	-	-	-	-	1	-	-	-	-	1	
72 OTHER EUROP. COUNTRIES	-	-	-	-	-	-	-	-	-	-	-	-	
80 NEAR AND MIDDLE EAST	-	-	-	-	-	-	-	-	-	-	-	-	
83 OTHER COUNTRIES	-	-	-	-	-	-	-	-	-	-	-	-	
88 TOTAL THIRD COUNTRIES	-	-	-	-	-	-	6	-	-	5	5	11	
89 NOT SPECIFIED	-	-	-	-	-	-	-	-	-	-	-	-	
95 ZUSAMMEN-TOTAL A	2	-	-	-	17	-	104	-	1	9	199	618	

E I S E N B A H N   -   R A I L W A Y   -   C H E M I N D E F E R 2.2.11:3 (6A)

GRENZUEBERSCHREITENDER VERKEHR NACH LAND UND GUETERGRUPPE ESPANA

INTERNATIONAL TRAFFIC BY COUNTRY AND GROUP OF GOODS 1988

TRAFIC INTERNATIONAL PAR PAYS ET GROUPE DE MARCHANDISES MIO TKM

LAND - COUNTRY - PAYS	GUETERGRUPPE - GROUP OF GOODS - GROUPE DE MARCHANDISES												
	01	02	03	04	05	06	07	08	09	10	11	12	13
B. VERSAND NACH: DISPATCHED TO: EXPEDITIONS VERS:													
01 BR DEUTSCHLAND	-	70	-	-	-	-	-	-	-	-	-	-	-
02 FRANCE	1	29	-	1	-	-	1	-	-	-	-	-	-
03 ITALIA	-	1	-	1	-	-	-	-	-	-	-	-	-
04 NEDERLAND	-	6	-	1	-	-	-	-	-	-	-	-	-
05 BELGIQUE/BELGIE	-	11	-	-	-	-	-	-	-	-	-	-	-
06 LUXEMBOURG	-	-	-	-	-	-	-	-	-	-	-	-	-
07 UNITED KINGDOM	-	18	-	-	-	-	-	-	-	-	-	-	-
08 IRELAND	-	-	-	-	-	-	-	-	-	-	-	-	-
09 DANMARK	-	4	-	-	-	-	-	-	-	-	-	-	-
10 HELLAS	-	-	-	-	-	-	-	-	-	-	-	-	-
11 ESPANA	-	-	-	-	-	-	-	-	-	-	-	-	-
12 PORTUGAL	1	6	-	-	-	-	-	-	-	-	-	-	-
20 EUR	2	145	-	22	10	-	1	-	-	-	-	-	18
				24	10								18
28 NORWAY	-	-	-	-	-	-	-	-	-	-	-	-	-
30 SWEDEN	-	11	-	-	-	-	-	-	-	-	-	-	-
32 FINLAND	-	-	-	-	-	-	-	-	-	-	-	-	-
36 SWITZERLAND	-	9	-	-	-	4	-	-	-	-	-	-	-
38 AUSTRIA	-	6	-	-	-	-	-	-	-	-	-	-	-
48 YUGOSLAVIA	-	-	-	-	-	-	-	-	-	-	-	-	-
52 TURKEY	-	-	-	-	-	-	-	-	-	-	-	-	-
56 USSR	-	-	-	-	-	-	-	-	-	-	-	-	-
58 GERMAN DR	-	50	-	-	-	-	-	-	-	-	-	-	-
60 POLAND	-	-	-	-	-	-	-	-	-	-	-	-	-
62 CZECHOSLOVAKIA	-	16	-	-	-	-	-	-	-	-	-	-	-
64 HUNGARY	-	1	-	-	-	-	-	-	-	-	-	-	-
66 RUMANIA	-	-	-	-	-	-	-	-	-	-	-	-	-
68 BULGARIA	-	-	-	-	-	-	-	-	-	-	-	-	-
71 TOTAL STATE TRADING	-	67	-	-	-	-	-	-	-	-	-	-	-
72 OTHER EUROP. COUNTRIES	-	-	-	-	-	-	-	-	-	-	-	-	-
80 NEAR AND MIDDLE EAST	-	-	-	-	-	-	-	-	-	-	-	-	-
83 OTHER COUNTRIES	-	-	-	-	-	-	-	-	-	-	-	-	-
88 TOTAL THIRD COUNTRIES	-	93	-	-	-	4	-	-	-	-	-	-	-
89 NOT SPECIFIED	-	-	-	-	-	-	-	-	-	-	-	-	-
95 ZUSAMMEN-TOTAL B	2	238	-	24	10	4	1	-	-	-	-	-	18
97 INSGESAMT-TOTAL A+B	61	260	-	155	10	12	1	-	-	-	-	-	84

E I S E N B A H N   -   R A I L W A Y   -   C H E M I N D E F E R 2.2.11:4 (6A)

GRENZUEBERSCHREITENDER VERKEHR NACH LAND UND GUETERGRUPPE ESPANA

INTERNATIONAL TRAFFIC BY COUNTRY AND GROUP OF GOODS 1988

TRAFIC INTERNATIONAL PAR PAYS ET GROUPE DE MARCHANDISES MIO TKM

LAND - COUNTRY - PAYS	GUETERGRUPPE - GROUP OF GOODS - GROUPE DE MARCHANDISES												
	14	15	16	17	18	19	20	21	22	23	24	01-24	
B. VERSAND NACH: DISPATCHED TO: EXPEDITIONS VERS:													
01 BR DEUTSCHLAND	-	2	-	-	-	-	20	-	-	5	94	191	
02 FRANCE	-	10	-	-	-	-	51	1	-	3	35	132	
03 ITALIA	-	-	-	-	-	1	3	-	-	1	9	16	
04 NEDERLAND	-	-	-	-	-	-	-	-	-	-	9	9	
05 BELGIQUE/BELGIE	-	1	-	-	-	-	4	-	-	-	9	25	
06 LUXEMBOURG	-	-	-	-	-	-	-	-	-	-	-	-	
07 UNITED KINGDOM	-	-	-	-	-	-	-	-	-	-	-	18	
08 IRELAND	-	-	-	-	-	-	-	-	-	-	-	-	
09 DANMARK	-	-	-	-	-	-	-	-	-	-	1	5	
10 HELLAS	-	-	-	-	-	-	-	-	-	-	-	-	
11 ESPANA	-	-	-	-	-	-	-	-	-	-	-	-	
12 PORTUGAL	13	1	-	-	-	-	33	-	1	4	29	138	
20 EUR	13	14	-	-	1	-	111	1	1	13	180	534	
28 NORWAY	-	-	-	-	-	-	-	-	-	-	1	1	
30 SWEDEN	-	-	-	-	-	-	-	-	-	-	-	11	
32 FINLAND	-	-	-	-	-	-	-	-	-	-	-	-	
36 SWITZERLAND	-	1	-	-	1	-	1	-	-	-	19	35	
38 AUSTRIA	-	1	-	-	-	-	1	-	-	-	4	12	
48 YUGOSLAVIA	-	-	-	-	-	-	-	-	-	-	-	-	
52 TURKEY	-	-	-	-	-	-	-	-	-	-	-	-	
56 USSR	-	-	-	-	-	-	-	-	-	-	-	-	
58 GERMAN DR	-	-	-	-	-	-	-	-	-	-	1	51	
60 POLAND	-	-	-	-	-	-	-	-	-	-	-	-	
62 CZECHOSLOVAKIA	-	-	-	-	-	-	-	-	-	-	-	16	
64 HUNGARY	-	-	-	-	-	-	-	-	-	-	-	1	
66 RUMANIA	-	-	-	-	-	-	-	-	-	-	-	-	
68 BULGARIA	-	-	-	-	-	-	-	-	-	-	-	-	
71 TOTAL STATE TRADING	-	-	-	-	-	-	-	-	-	-	1	68	
72 OTHER EUROP. COUNTRIES	-	-	-	-	-	-	-	-	-	-	-	-	
80 NEAR AND MIDDLE EAST	-	-	-	-	-	-	-	-	-	-	-	-	
83 OTHER COUNTRIES	-	-	-	-	-	-	-	-	-	-	-	-	
88 TOTAL THIRD COUNTRIES	-	2	-	-	1	-	2	-	-	-	25	127	
89 NOT SPECIFIED	-	-	-	-	-	-	-	-	-	-	-	-	
95 ZUSAMMEN-TOTAL B	13	16	-	-	2	-	113	1	1	13	205	661	
97 INSGESAMT-TOTAL A+B	15	16	-	-	19	-	217	1	2	22	404	1279	

EISENBahn - RAILWAY - CHEMIN DE FER 2.2.12:1 (6A)  
 GRENZUEBERSCHREITENDER VERKEHR NACH LAND UND GUETERGRUPPE PORTUGAL  
 INTERNATIONAL TRAFFIC BY COUNTRY AND GROUP OF GOODS 1988  
 TRAFIC INTERNATIONAL PAR PAYS ET GROUPE DE MARCHANDISES MIO TKM

LAND - COUNTRY - PAYS	GUETERGRUPPE - GROUP OF GOODS - GROUPE DE MARCHANDISES												
	01	02	03	04	05	06	07	08	09	10	11	12	13
A. EMPFANG AUS: RECEIVED FROM: RECEPTIONS DE:													
01 BR DEUTSCHLAND	-	-	-	0	0	-	-	-	-	-	-	-	-
02 FRANCE	-	5	-	1	0	-	-	-	-	-	-	-	1
03 ITALIA	-	-	-	0	0	0	-	-	-	-	-	-	0
04 NEDERLAND	-	0	-	-	-	-	-	-	-	-	-	-	-
05 BELGIQUE/BELGIE	-	-	-	-	-	-	-	-	-	-	-	-	-
06 LUXEMBOURG	-	-	-	-	-	-	-	-	-	-	-	-	-
07 UNITED KINGDOM	-	1	-	-	0	-	-	-	-	-	-	0	0
08 IRELAND	-	-	-	-	-	-	-	-	-	-	-	-	-
09 DANMARK	-	-	-	-	-	-	-	-	-	-	-	-	-
10 HELLAS	-	-	-	-	-	-	-	-	-	-	-	-	-
11 ESPAÑA	1	4	0	20	2	7	-	-	-	-	-	-	17
12 PORTUGAL	-	-	-	-	-	-	-	-	-	-	-	-	-
20 EUR	1	11	0	21	2	7	-	-	-	-	-	0	19
28 NORWAY	-	-	-	-	-	-	-	-	-	-	-	-	-
30 SWEDEN	-	-	-	-	-	-	-	-	-	-	-	-	-
32 FINLAND	-	-	-	-	-	-	-	-	-	-	-	-	-
36 SWITZERLAND	-	-	-	-	0	-	-	-	-	-	-	-	-
38 AUSTRIA	-	-	-	-	-	-	-	-	-	-	-	-	-
48 YUGOSLAVIA	-	-	-	0	-	-	-	-	-	-	-	-	-
52 TURKEY	-	-	-	-	-	-	-	-	-	-	-	-	-
56 USSR	-	-	-	-	-	-	-	-	-	-	-	-	-
58 GERMAN DR	-	-	-	-	-	-	-	-	-	-	-	-	-
60 POLAND	-	-	-	-	-	-	-	-	-	-	-	-	0
62 CZECHOSLOVAKIA	-	-	-	-	-	-	-	-	-	-	-	-	-
64 HUNGARY	-	-	-	-	-	-	-	-	-	-	-	-	-
66 RUMANIA	-	-	-	-	0	-	-	-	-	-	-	-	-
68 BULGARIA	-	-	-	-	-	-	-	-	-	-	-	-	-
71 TOTAL STATE TRADING	-	-	-	0	0	-	-	-	-	-	-	-	0
72 OTHER EUROP. COUNTRIES	-	-	-	-	-	-	-	-	-	-	-	-	-
80 NEAR AND MIDDLE EAST	-	-	-	-	-	-	-	-	-	-	-	-	-
83 OTHER COUNTRIES	-	-	-	-	-	-	-	-	-	-	-	-	-
88 TOTAL THIRD COUNTRIES	-	-	-	0	0	-	-	-	-	-	-	-	0
89 NOT SPECIFIED	-	-	-	-	-	-	-	-	-	-	-	-	-
95 ZUSAMMEN-TOTAL A	1	11	0	21	2	7	-	-	-	-	-	0	19

EISENBahn - RAILWAY - CHEMIN DE FER 2.2.12:2 (6A)  
 GRENZUEBERSCHREITENDER VERKEHR NACH LAND UND GUETERGRUPPE PORTUGAL  
 INTERNATIONAL TRAFFIC BY COUNTRY AND GROUP OF GOODS 1988  
 TRAFIC INTERNATIONAL PAR PAYS ET GROUPE DE MARCHANDISES MIO TKM

LAND - COUNTRY - PAYS	GUETERGRUPPE - GROUP OF GOODS - GROUPE DE MARCHANDISES												
	14	15	16	17	18	19	20	21	22	23	24	01-24	
A. EMPFANG AUS: RECEIVED FROM: RECEPTIONS DE:													
01 BR DEUTSCHLAND	-	-	1	-	-	0	5	-	-	-	2	8	
02 FRANCE	-	0	0	-	-	12	0	-	-	-	3	23	
03 ITALIA	-	-	-	-	0	0	0	-	-	-	4	5	
04 NEDERLAND	-	-	-	-	-	-	-	-	-	-	-	0	
05 BELGIQUE/BELGIE	-	-	-	-	-	-	0	-	-	-	0	0	
06 LUXEMBOURG	-	-	-	-	-	-	-	-	-	-	-	-	
07 UNITED KINGDOM	-	-	-	-	1	-	-	-	0	-	1	3	
08 IRELAND	-	-	-	-	-	-	-	-	-	-	-	-	
09 DANMARK	-	-	-	-	-	-	-	-	-	-	-	-	
10 HELLAS	-	-	-	-	-	-	-	-	-	-	-	-	
11 ESPAÑA	6	0	-	-	1	5	25	-	0	-	24	112	
12 PORTUGAL	-	-	-	-	-	-	-	-	-	-	-	-	
20 EUR	6	1	1	-	2	5	43	-	0	-	34	152	
28 NORWAY	-	-	-	-	-	-	-	-	-	-	-	-	
30 SWEDEN	-	-	-	-	-	-	-	-	-	-	-	-	
32 FINLAND	-	-	-	-	-	-	-	-	-	-	-	-	
36 SWITZERLAND	-	-	-	-	-	-	0	-	-	-	0	0	
38 AUSTRIA	-	-	-	-	-	0	-	-	-	-	0	1	
48 YUGOSLAVIA	-	-	-	-	-	0	0	-	-	-	0	0	
52 TURKEY	-	-	-	-	-	-	-	-	-	-	-	-	
56 USSR	-	-	-	-	-	-	-	-	-	-	-	-	
58 GERMAN DR	-	-	-	-	-	-	0	-	-	-	0	0	
60 POLAND	-	-	-	-	-	-	0	-	-	-	0	0	
62 CZECHOSLOVAKIA	-	-	-	-	-	-	0	-	-	-	0	0	
64 HUNGARY	-	-	-	-	-	-	0	-	-	-	0	0	
66 RUMANIA	-	-	-	-	-	-	-	-	-	-	-	-	
68 BULGARIA	-	-	-	-	-	-	-	-	-	-	-	-	
71 TOTAL STATE TRADING	-	-	-	-	0	0	-	-	-	-	1	1	
72 OTHER EUROP. COUNTRIES	-	-	-	-	-	-	-	-	-	-	-	-	
80 NEAR AND MIDDLE EAST	-	-	-	-	-	-	-	-	-	-	-	-	
83 OTHER COUNTRIES	-	-	-	-	-	-	-	-	-	-	-	-	
88 TOTAL THIRD COUNTRIES	-	-	-	-	-	0	0	-	-	-	1	2	
89 NOT SPECIFIED	-	-	-	-	-	-	-	-	-	-	-	-	
95 ZUSAMMEN-TOTAL A	6	1	1	-	2	5	43	-	0	-	35	154	



EISENBAHN - RAILWAY - CHEMIN DE FER  
 GRENZUEBERSCHREITENDER VERKEHR NACH LAND UND GUETERGRUPPE  
 INTERNATIONAL TRAFFIC BY COUNTRY AND GROUP OF GOODS  
 TRAFIC INTERNATIONAL PAR PAYS ET GROUPE DE MARCHANDISES

2.2.12:3 (6A)  
 PORTUGAL  
 1988  
 MIO TKM

LAND - COUNTRY - PAYS	GUETERGRUPPE			GROUP OF GOODS			GROUPE DE MARCHANDISES						
	01	02	03	04	05	06	07	08	09	10	11	12	13
B. VERSAND NACH: DISPATCHED TO: EXPEDITIONS VERS:													
01 BR DEUTSCHLAND				1		0							
02 FRANCE				1									0
03 ITALIA				0	0								
04 NEDERLAND													
05 BELGIQUE/BELGIE													
06 LUXEMBOURG													
07 UNITED KINGDOM													
08 IRELAND													
09 DANMARK													
10 HELLAS													
11 ESPANA		1		50	0	1							1
12 PORTUGAL													
20 EUR		1		52	0	1							1
28 NORWAY													
30 SWEDEN													
32 FINLAND													
36 SWITZERLAND				0		0							
38 AUSTRIA				0									
48 YUGOSLAVIA													
52 TURKEY													
56 USSR													
58 GERMAN DR				0	0								
60 POLAND													
62 CZECHOSLOVAKIA				0	0								
64 HUNGARY													
66 RUMANIA													
68 BULGARIA													
71 TOTAL STATE TRADING													
72 OTHER EUROP. COUNTRIES				0	0								
80 NEAR AND MIDDLE EAST													
83 OTHER COUNTRIES													
88 TOTAL THIRD COUNTRIES				1	0	0							
89 NOT SPECIFIED													
95 ZUSAMMEN-TOTAL B		1		53	0	1							1
97 INSGESAMT-TOTAL A+B	1	11	0	74	2	8						0	20

EISENBAHN - RAILWAY - CHEMIN DE FER  
 GRENZUEBERSCHREITENDER VERKEHR NACH LAND UND GUETERGRUPPE  
 INTERNATIONAL TRAFFIC BY COUNTRY AND GROUP OF GOODS  
 TRAFIC INTERNATIONAL PAR PAYS ET GROUPE DE MARCHANDISES

2.2.12:4 (6A)  
 PORTUGAL  
 1988  
 MIO TKM

LAND - COUNTRY - PAYS	GUETERGRUPPE			GROUP OF GOODS			GROUPE DE MARCHANDISES					
	14	15	16	17	18	19	20	21	22	23	24	01-24
B. VERSAND NACH: DISPATCHED TO: EXPEDITIONS VERS:												
01 BR DEUTSCHLAND					0		0				0	1
02 FRANCE				0			5			0	1	10
03 ITALIA		0					0				0	0
04 NEDERLAND												
05 BELGIQUE/BELGIE							0					0
06 LUXEMBOURG												
07 UNITED KINGDOM												
08 IRELAND												
09 DANMARK												
10 HELLAS												
11 ESPANA		1		10	0	2	5			8	4	81
12 PORTUGAL												
20 EUR		1		11	0	4	9			8	5	93
28 NORWAY												
30 SWEDEN												
32 FINLAND												
36 SWITZERLAND			0				0				0	0
38 AUSTRIA							0				0	0
48 YUGOSLAVIA											0	0
52 TURKEY												
56 USSR												
58 GERMAN DR											0	0
60 POLAND												
62 CZECHOSLOVAKIA											0	0
64 HUNGARY												
66 RUMANIA												
68 BULGARIA												
71 TOTAL STATE TRADING											0	1
72 OTHER EUROP. COUNTRIES												
80 NEAR AND MIDDLE EAST												
83 OTHER COUNTRIES												
88 TOTAL THIRD COUNTRIES		0					0				1	1
89 NOT SPECIFIED												
95 ZUSAMMEN-TOTAL B		1		11	0	4	9			8	6	94
97 INSGESAMT-TOTAL A+B	6	1		11	2	9	52			8	41	248

EISENBAHN - RAILWAY - CHEMIN DE FER 2.2.13:1 (6A)  
 GRENZUEBERSCHREITENDER VERKEHR NACH LAND UND GUETERGRUPPE EUR  
 INTERNATIONAL TRAFFIC BY COUNTRY AND GROUP OF GOODS 1988  
 TRAFIC INTERNATIONAL PAR PAYS ET GROUPE DE MARCHANDISES MIO TKM

LAND - COUNTRY - PAYS	GUETERGRUPPE - GROUP OF GOODS - GROUPE DE MARCHANDISES												
	01	02	03	04	05	06	07	08	09	10	11	12	13
A. EMPFANG AUS: RECEIVED FROM: RECEPTIONS DE:													
01 BR DEUTSCHLAND	9	6	4	86	27	80	0	574	0	68	246	4	840
02 FRANCE	611	48	44	79	8	209	32	95	0	82	208	3	682
03 ITALIA	6	157	0	1	6	81	0	1	0	1	7	1	273
04 NEDERLAND	1	3	0	2	1	56	7	28	0	87	671	1	139
05 BELGIQUE/BELGIE	11	17	1	58	1	67	1	99	0	81	48	5	849
06 LUXEMBOURG	-	-	-	3	0	0	-	0	0	0	1	0	565
07 UNITED KINGDOM	0	1	-	0	0	8	-	-	0	0	0	0	36
08 IRELAND	-	-	-	-	-	-	-	-	-	-	-	-	-
09 DANMARK	6	1	-	4	0	14	0	-	-	0	5	-	29
10 HELLAS	-	3	-	-	0	0	-	-	-	-	-	-	-
11 ESPANA	6	35	0	21	2	10	3	-	-	-	-	-	18
12 PORTUGAL	-	3	-	94	0	0	-	-	-	-	-	-	-
20 EUR	649	274	49	348	46	525	43	796	0	320	1186	13	3430
28 NORWAY	-	0	-	1	0	0	-	0	-	-	0	2	4
30 SWEDEN	-	0	0	172	1	1	-	-	-	1	2	1	212
32 FINLAND	-	-	-	5	0	-	-	-	-	-	-	-	0
36 SWITZERLAND	1	53	1	96	21	49	2	5	0	14	30	14	184
38 AUSTRIA	4	0	1	247	21	6	36	0	-	55	21	23	315
48 YUGOSLAVIA	0	2	2	92	18	25	2	8	0	23	94	2	91
52 TURKEY	-	-	-	-	0	-	-	-	-	-	-	-	-
56 USSR	-	-	-	-	-	-	-	-	-	-	-	-	-
58 GERMAN DR	12	0	0	16	5	11	3	93	-	168	6	4	272
60 POLAND	0	0	0	16	5	11	1	9	-	11	5	0	9
62 CZECHOSLOVAKIA	1	1	0	21	9	21	4	106	-	132	10	2	142
64 HUNGARY	0	0	1	7	12	14	11	60	0	60	7	2	32
66 RUMANIA	0	0	0	5	1	1	0	0	0	6	1	0	2
68 BULGARIA	0	0	0	5	1	1	0	2	0	6	1	0	6
71 TOTAL STATE TRADING	14	5	4	192	55	88	21	218	0	40	122	11	553
72 OTHER EUROP. COUNTRIES	-	-	-	0	-	0	0	-	-	0	0	0	1
80 NEAR AND MIDDLE EAST	-	-	-	-	-	-	-	-	-	-	-	-	-
83 OTHER COUNTRIES	-	-	-	-	-	-	-	-	-	-	-	-	-
88 TOTAL THIRD COUNTRIES	19	59	6	713	99	145	58	224	0	471	175	50	1269
89 NOT SPECIFIED	-	-	-	-	-	-	-	-	-	-	-	-	-
95 ZUSAMMEN-TOTAL A	669	332	55	1061	144	670	102	1020	0	790	1361	64	4699

EISENBAHN - RAILWAY - CHEMIN DE FER 2.2.13:2 (6A)  
 GRENZUEBERSCHREITENDER VERKEHR NACH LAND UND GUETERGRUPPE EUR  
 INTERNATIONAL TRAFFIC BY COUNTRY AND GROUP OF GOODS 1988  
 TRAFIC INTERNATIONAL PAR PAYS ET GROUPE DE MARCHANDISES MIO TKM

LAND - COUNTRY - PAYS	GUETERGRUPPE - GROUP OF GOODS - GROUPE DE MARCHANDISES													
	14	15	16	17	18	19	20	21	22	23	24	01-24		
A. EMPFANG AUS: RECEIVED FROM: RECEPTIONS DE:														
01 BR DEUTSCHLAND	27	424	82	12	295	32	474	12	32	100	921	4357		
02 FRANCE	11	265	40	3	239	43	187	3	1	35	290	3218		
03 ITALIA	27	28	3	3	50	3	375	11	17	70	1305	2425		
04 NEDERLAND	3	9	240	6	247	13	6	0	0	2	165	1688		
05 BELGIQUE/BELGIE	112	371	281	12	232	24	220	1	13	21	436	2959		
06 LUXEMBOURG	0	8	88	-	1	0	6	0	0	0	23	695		
07 UNITED KINGDOM	4	6	1	-	9	1	0	0	0	6	55	128		
08 IRELAND	-	-	-	-	-	-	-	-	-	-	-	-		
09 DANMARK	1	0	76	-	6	15	5	1	0	1	109	273		
10 HELLAS	-	0	-	-	0	-	0	-	-	0	10	13		
11 ESPANA	10	14	0	-	10	5	64	0	0	2	61	262		
12 PORTUGAL	2	-	0	-	2	2	20	0	1	9	20	154		
20 EUR	197	1125	812	36	1092	137	1359	28	65	247	3395	16172		
28 NORWAY	0	0	-	-	3	1	4	0	-	1	5	22		
30 SWEDEN	0	2	-	0	19	115	13	1	0	287	62	891		
32 FINLAND	-	-	-	-	-	0	0	-	-	6	2	13		
36 SWITZERLAND	3	60	20	0	78	41	71	4	7	39	427	1221		
38 AUSTRIA	131	100	140	13	160	31	76	15	6	281	630	2312		
48 YUGOSLAVIA	8	7	1	1	40	2	56	8	12	38	36	566		
52 TURKEY	-	-	-	-	-	-	0	-	-	-	0	0		
56 USSR	-	-	-	-	-	-	0	-	-	0	0	0		
58 GERMAN DR	21	18	22	35	178	1	16	8	3	12	6	910		
60 POLAND	4	2	5	25	28	0	25	6	2	19	17	200		
62 CZECHOSLOVAKIA	11	20	3	39	45	6	27	8	5	31	13	657		
64 HUNGARY	0	1	13	42	16	1	13	4	3	7	34	310		
66 RUMANIA	0	1	0	0	12	2	20	10	6	77	4	154		
68 BULGARIA	0	1	1	0	6	4	4	1	4	5	10	60		
71 TOTAL STATE TRADING	44	49	44	143	325	16	162	46	35	189	120	2856		
72 OTHER EUROP. COUNTRIES	0	0	-	-	0	2	0	0	-	2	-	5		
80 NEAR AND MIDDLE EAST	-	-	-	-	-	-	-	-	-	-	-	-		
83 OTHER COUNTRIES	-	-	-	-	0	-	-	0	0	0	0	0		
88 TOTAL THIRD COUNTRIES	178	211	204	156	585	207	326	65	49	804	1246	7320		
89 NOT SPECIFIED	-	-	-	-	-	-	-	-	-	-	-	-		
95 ZUSAMMEN-TOTAL A	375	1336	1015	192	1677	345	1685	93	114	1051	4641	23491		

EISENBahn - RAILWAY - CHEMIN DE FER 2.2.13:3 (6A)  
 GRENZUEBERSCHREITENDER VERKEHR NACH LAND UND GUETERGRUPPE EUR  
 INTERNATIONAL TRAFFIC BY COUNTRY AND GROUP OF GOODS 1988  
 TRAFIC INTERNATIONAL PAR PAYS ET GROUPE DE MARCHANDISES MIO TKM

LAND - COUNTRY - PAYS	GUETERGRUPPE					GROUP OF GOODS				GROUPE DE MARCHANDISES				
	01	02	03	04	05	06	07	08	09	10	11	12	13	
B. VERSAND NACH: DISPATCHED TO: EXPEDITIONS VERS:														
01 BR DEUTSCHLAND	62	453	0	46	3	196	60	22	3	25	709	2	560	
02 FRANCE	20	153	0	21	7	55	2	182	4	253	42	7	523	
03 ITALIA	839	32	2	284	16	123	3	185	0	86	450	7	1059	
04 NEDERLAND	84	9	-	3	4	61	2	24	0	13	1	47	34	
05 BELGIQUE/BELGIE	174	20	0	3	8	318	168	193	0	2	44	4	513	
06 LUXEMBOURG	4	0	-	2	0	0	-	173	-	246	574	3	150	
07 UNITED KINGDOM	1	24	-	7	2	116	-	-	-	0	0	-	28	
08 IRELAND	-	-	-	-	-	-	-	-	-	-	-	-	0	
09 DANMARK	1	15	-	7	1	20	1	3	-	-	-	-	55	
10 HELLAS	-	1	0	0	0	7	-	-	-	-	-	-	0	
11 ESPANA	46	76	-	64	1	32	1	8	-	-	0	0	75	
12 PORTUGAL	1	23	-	23	10	4	-	1	-	-	-	0	19	
20 EUR	1233	805	2	459	52	932	238	791	7	626	1820	69	3017	
28 NORWAY	-	6	-	0	1	5	-	-	-	0	-	-	2	
30 SWEDEN	0	47	-	64	2	36	0	8	0	1	17	4	107	
32 FINLAND	-	0	-	-	0	0	-	-	-	0	-	-	0	
36 SWITZERLAND	43	136	0	62	47	221	4	47	4	265	7	1	416	
38 AUSTRIA	2	97	0	225	11	176	8	264	0	138	414	18	258	
48 YUGOSLAVIA	1	5	0	1	8	34	2	3	106	3	3	6	60	
52 TURKEY	-	0	-	0	0	-	-	-	-	-	-	-	-	
56 USSR	-	-	-	-	-	-	-	-	-	-	-	-	-	
58 GERMAN DR	6	55	-	3	8	54	12	149	-	14	14	14	141	
60 POLAND	3	60	0	6	16	6	2	1	-	2	1	0	15	
62 CZECHOSLOVAKIA	4	113	0	1	10	43	3	0	0	2	1	0	6	
64 HUNGARY	2	34	0	5	2	49	1	32	-	1	0	1	10	
66 RUMANIA	-	8	-	4	3	5	1	-	-	0	0	1	3	
68 BULGARIA	-	7	0	0	9	12	1	0	0	0	0	0	14	
71 TOTAL STATE TRADING	15	281	0	14	46	212	23	185	106	22	17	22	248	
72 OTHER EUROP. COUNTRIES	-	-	-	-	0	0	-	-	-	-	-	-	0	
80 NEAR AND MIDDLE EAST	-	-	-	-	-	-	-	-	-	-	-	-	-	
83 OTHER COUNTRIES	-	-	-	0	-	-	-	0	-	-	-	-	-	
88 TOTAL THIRD COUNTRIES	59	567	0	365	107	651	34	504	110	426	455	44	1031	
89 NOT SPECIFIED	-	-	-	-	-	-	-	-	-	-	-	-	-	
95 ZUSAMMEN-TOTAL B	1292	1372	3	824	158	1583	272	1296	117	1052	2275	114	4049	
97 INSGESAMT-TOTAL A+B	1961	1705	57	1885	303	2253	373	2316	117	1843	3636	177	8748	

EISENBahn - RAILWAY - CHEMIN DE FER 2.2.13:4 (6A)  
 GRENZUEBERSCHREITENDER VERKEHR NACH LAND UND GUETERGRUPPE EUR  
 INTERNATIONAL TRAFFIC BY COUNTRY AND GROUP OF GOODS 1988  
 TRAFIC INTERNATIONAL PAR PAYS ET GROUPE DE MARCHANDISES MIO TKM

LAND - COUNTRY - PAYS	GUETERGRUPPE					GROUP OF GOODS				GROUPE DE MARCHANDISES				
	14	15	16	17	18	19	20	21	22	23	24	01-24		
B. VERSAND NACH: DISPATCHED TO: EXPEDITIONS VERS:														
01 BR DEUTSCHLAND	41	107	54	4	343	22	210	3	14	70	831	3840		
02 FRANCE	8	50	130	23	202	13	411	8	17	91	273	2494		
03 ITALIA	8	993	60	13	237	141	344	3	15	75	1387	6362		
04 NEDERLAND	15	138	2	1	79	0	40	1	0	6	162	727		
05 BELGIQUE/BELGIE	1	79	5	0	201	0	286	3	3	11	418	2453		
06 LUXEMBOURG	43	17	10	0	3	-	5	1	0	0	2	1234		
07 UNITED KINGDOM	2	29	0	0	14	1	10	1	3	1	102	342		
08 IRELAND	-	-	-	-	-	-	-	-	-	-	0	0		
09 DANMARK	1	30	14	3	42	0	46	1	3	20	100	366		
10 HELLAS	0	0	-	-	2	-	18	2	3	5	27	65		
11 ESPANA	0	2	29	0	8	14	148	0	11	3	27	547		
12 PORTUGAL	13	1	0	0	3	-	52	0	1	4	29	186		
20 EUR	133	1447	305	43	1133	191	1570	24	72	286	3358	18615		
28 NORWAY	1	0	-	-	7	0	16	0	1	2	15	57		
30 SWEDEN	17	25	1	1	68	12	52	5	4	19	65	555		
32 FINLAND	0	-	-	-	0	-	0	0	-	0	10	11		
36 SWITZERLAND	24	281	85	11	386	65	166	16	24	131	543	2980		
38 AUSTRIA	5	94	95	2	271	131	201	13	11	39	505	2978		
48 YUGOSLAVIA	5	23	12	4	84	2	46	2	1	25	21	457		
52 TURKEY	-	0	-	-	0	-	0	-	0	0	0	1		
56 USSR	-	-	-	-	-	-	-	-	-	-	-	-		
58 GERMAN DR	1	2	7	1	167	2	10	2	1	18	7	685		
60 POLAND	3	2	1	1	59	1	5	1	2	9	10	198		
62 CZECHOSLOVAKIA	2	4	2	1	58	0	23	3	0	4	14	295		
64 HUNGARY	2	3	24	0	66	0	6	1	1	6	12	257		
66 RUMANIA	3	2	0	1	14	0	0	0	0	1	2	49		
68 BULGARIA	8	1	-	0	46	0	6	1	0	6	5	115		
71 TOTAL STATE TRADING	22	36	46	8	494	5	97	10	5	69	71	2055		
72 OTHER EUROP. COUNTRIES	-	-	-	-	0	-	1	0	0	0	0	1		
80 NEAR AND MIDDLE EAST	-	-	-	-	-	-	0	-	-	-	0	0		
83 OTHER COUNTRIES	-	-	-	-	0	0	0	-	-	0	0	0		
88 TOTAL THIRD COUNTRIES	68	437	227	21	1226	214	532	44	45	259	1210	8638		
89 NOT SPECIFIED	-	-	-	-	-	-	-	-	-	-	-	-		
95 ZUSAMMEN-TOTAL B	201	1884	532	64	2360	405	2102	68	117	545	4568	27252		
97 INSGESAMT-TOTAL A+B	576	3220	1547	256	4036	750	3787	161	231	1596	9209	50744		















EISENBAHN - RAILWAY - CHEMIN DE FER 2.3.2:5 (5AY)  
 GRENZUEBERSCHREITENDER VERKEHR NACH RELATION UND GUETERGRUPPE EUR  
 INTERNATIONAL TRAFFIC BY RELATION AND GROUP OF GOODS 1988  
 TRAFIC INTERNATIONAL PAR RELATION ET GROUPE DE MARCHANDISES 1000 T

BELADELAND COUNTRY OF LOADING PAYS DE CHARGEMENT	ENTLADELAND - COUNTRY OF UNLOADING - PAYS DE DECHARGEMENT											EUR	THIRD COUNTR. TOT. (b)	INSG. TOTAL	
	D (a)	F (a)	I (a)	NL (a)	B (a)	L (a)	UK (a)	IRL (a)	DK (a)	HEL (a)	E (a)				P (a)
	GUETERGRUPPE - GROUP OF GOODS - GROUPE DE MARCHANDISES											24			
01 BR DEUTS!	-	309!	2325!	106!	204!	9!	2!	-	84!	1!	242!	6!	3289!	1812!	5100!
02 FRANCE!	118!	-	631!	56!	199!	30!	11!	-	44!	0!	99!	8!	1197!	200!	1396!
03 ITALIA!	1237!	696!	-	383!	876!	0!	1!	-	128!	0!	18!	14!	3352!	458!	3810!
04 NEDERLAN!	227!	28!	435!	-	240!	8!	1!	-	2!	0!	3!	-	943!	295!	1237!
05 BELGIE!	343!	190!	1004!	294!	-	5!	0!	-	1!	0!	25!	0!	1862!	261!	2123!
06 LUXEMBOU!	1!	7!	10!	46!	7!	-	-	-	-	-	8!	-	79!	0!	79!
07 UNITED K!	7!	3!	175!	0!	-	-	-	-	-	-	7!	2!	194!	1!	195!
08 IRELAND!	-	-	-	-	-	-	-	-	-	-	-	-	-	-	-
09 DANMARK!	190!	18!	173!	4!	18!	-	0!	-	-	-	2!	-	404!	16!	420!
10 HELLAS!	7!	5!	1!	3!	12!	1!	-	-	-	-	-	-	29!	6!	35!
11 ESPANA!	66!	22!	6!	9!	32!	1!	-	-	1!	-	-	63!	199!	39!	238!
12 PORTUGAL!	0!	-	-	0!	-	-	0!	-	-	-	46!	-	46!	1!	48!
20 EUR!	2195!	1279!	4759!	902!	1586!	53!	16!	-	259!	1!	450!	94!	11593!	3088!	14682!
88 THIRD C.!	1737!	257!	796!	276!	285!	3!	2!	-	31!	18!	16!	4!	3425!	:	:
89 NOT SPEC!	-	-	-	-	-	-	-	-	-	-	-	-	-	:	:
90 TOTAL!	3933!	1536!	5555!	1178!	1870!	57!	17!	-	290!	19!	466!	98!	15018!	:	:

(a) AUF DER GRUNDLAGE DES EMPFANGS-ON BASIS OF RECEIPTS-SUR BASE DES RECEPTIONS  
 (b) AUF DER GRUNDLAGE DES VERSANDS-ON BASIS OF DISPATCHES-SUR BASE DES EXPEDITIONS

EISENBAHN - RAILWAY - CHEMIN DE FER 2.4.1 (6AZ)  
 GRENZUEBERSCHREITENDER VERKEHR NACH RELATION EUR  
 INTERNATIONAL TRAFFIC BY RELATION 1988  
 TRAFIC INTERNATIONAL PAR RELATION MIO TKM

(a)	ENTLADELAND - COUNTRY OF UNLOADING - PAYS DE DECHARGEMENT											EUR	TOTAL THIRD COUNTR.	NOT SPEC.	INSG. TOTAL	
	D	F	I	NL	B	L	UK	IRL	DK	HEL	E					P
01	-	2244!	4116!	461!	1452!	397!	48!	-	360!	61!	365!	16!	9522!	5743!	-	15264!
02	1947!	-	5039!	295!	1764!	40!	222!	-	74!	6!	512!	47!	9945!	954!	-	10899!
03	1879!	1962!	-	137!	306!	2!	123!	-	68!	12!	32!	13!	4533!	1107!	-	5640!
04	1819!	529!	209!	-	166!	2!	11!	0!	4!	6!	2!	0!	2748!	184!	-	2931!
05	1345!	1853!	614!	613!	-	1019!	0!	-	14!	6!	13!	0!	5478!	272!	-	5750!
06	291!	156!	31!	11!	341!	-	0!	-	4!	-	4!	-	838!	3!	-	841!
07	58!	63!	90!	1!	10!	2!	0!	-	0!	0!	10!	11!	244!	11!	-	254!
08	-	-	-	-	-	-	-	-	-	-	-	-	-	-	-	-
09	315!	27!	65!	4!	6!	0!	0!	-	-	2!	1!	-	420!	63!	-	482!
10	10!	3!	1!	1!	2!	0!	0!	-	0!	-	0!	-	16!	174!	-	190!
11	222!	224!	33!	10!	33!	0!	18!	-	6!	0!	-	250!	796!	127!	-	923!
12	2!	25!	1!	0!	0!	-	3!	-	-	-	215!	-	247!	1!	-	248!
20	7889!	7085!	10198!	1531!	4079!	1463!	427!	0!	531!	93!	1194!	338!	34786!	8638!	-	43424!
88	4103!	703!	1926!	88!	136!	0!	31!	-	198!	122!	11!	2!	7320!	:	:	:
89	-	-	-	-	-	-	-	-	-	-	-	-	-	:	:	:
90	11991!	7787!	12124!	1619!	4215!	1463!	458!	0!	729!	215!	1165!	340!	42106!	:	:	:

(a) BELADELAND / COUNTRY OF LOADING / PAYS DE CHARGEMENT:

- |                   |                          |
|-------------------|--------------------------|
| 01 BR DEUTSCHLAND | 09 DANMARK               |
| 02 FRANCE         | 10 HELLAS                |
| 03 ITALIA         | 11 ESPANA                |
| 04 NEDERLAND      | 12 PORTUGAL              |
| 05 BELGIE/BELGIE  | 20 EUR                   |
| 06 LUXEMBOURG     | 88 TOTAL THIRD COUNTRIES |
| 07 UNITED KINGDOM | 89 NOT SPECIFIED         |
| 08 IRELAND        | 90 INSGESAMT-TOTAL       |

EISENBAHN - RAILWAY - CHEMIN DE FER  
 DURCHGANGSVERKEHR NACH GUETERGRUPPE  
 TRANSIT TRAFFIC BY GROUP OF GOODS  
 TRAFIC DE TRANSIT PAR GROUPE DE MARCHANDISES

3.1.01 (1B)  
 BR DEUTSCHLAND  
 1988  
 1000 T/MIO TKM

24	NST/R	1000 T	MIO TKM
GUETERGRUPPE			
GROUP OF GOODS			
GROUPE DE MARCHANDISES			
A. WAGENLADUNGEN			
FULL WAGONS			
WAGONS COMPLET			
01	01	41	17
02	02,03	216	140
03	00,06	1	1
04	05	253	156
05	04,09	59	33
06	11,12,13,14,16,17	468	322
07	18	29	20
08	21,22,23	196	112
09	31	0	0
10	32,33,34	174	97
11	41,46	10	5
12	45	21	12
13	51,52,53,54,55,56	1136	704
14	64,69	58	32
15	61,62,63,65	195	105
16	71,72	96	67
17	83	35	20
18	81,82,89	904	508
19	84	226	124
20	91,92,93	452	304
21	94	26	14
22	95	63	36
23	96,97	765	474
24	99	2160	1548
25	ZUSAMMEN-TOTAL A	7584	4852
B. STUECKGUT-SMALLS-DETAIL			
27	INSGES.-TOTAL A+B	7584	4852

EISENBAHN - RAILWAY - CHEMIN DE FER  
 DURCHGANGSVERKEHR NACH GUETERGRUPPE  
 TRANSIT TRAFFIC BY GROUP OF GOODS  
 TRAFIC DE TRANSIT PAR GROUPE DE MARCHANDISES

3.1.02 (1B)  
 FRANCE  
 1988  
 1000 T/MIO TKM

24	NST/R	1000 T	MIO TKM
GUETERGRUPPE			
GROUP OF GOODS			
GROUPE DE MARCHANDISES			
A. WAGENLADUNGEN			
FULL WAGONS			
WAGONS COMPLET			
01	01	16	6
02	02,03	328	271
03	00,06	-	-
04	05	37	12
05	04,09	22	14
06	11,12,13,14,16,17	105	64
07	18	1	1
08	21,22,23	12	10
09	31	3	1
10	32,33,34	1289	420
11	41,46	1	1
12	45	0	0
13	51,52,53,54,55,56	918	274
14	64,69	33	26
15	61,62,63,65	92	47
16	71,72	18	7
17	83	9	3
18	81,82,89	214	112
19	84	36	12
20	91,92,93	326	222
21	94	42	26
22	95	16	12
23	96,97	118	48
24	99	2368	1546
25	ZUSAMMEN-TOTAL A	6008	3136
B. STUECKGUT-SMALLS-DETAIL			
27	INSGES.-TOTAL A+B	6008	3136

## DURCHGANGSVERKEHR NACH GUETERGRUPPE

ITALIA

TRANSIT TRAFFIC BY GROUP OF GOODS

1988

TRAFFIC DE TRANSIT PAR GROUPE DE MARCHANDISES

1000 T/MIO TKM

24	NST/R		
GUETERGRUPPE			
GROUP OF GOODS		1000 T	MIO TKM
GROUPE DE MARCHANDISES			
A. WAGENLADUNGEN			
FULL WAGONS			
WAGONS COMPLET			
01	01	0	0
02	02,03	1	0
03	00,06	0	0
04	05	2	1
05	04,09	7	5
06	11,12,13,14,16,17	25	16
07	18	5	3
08	21,22,23	0	0
09	31	-	-
10	32,33,34	4	2
11	41,46	0	0
12	45	0	0
13	51,52,53,54,55,56	13	9
14	64,69	3	2
15	61,62,63,65	10	6
16	71,72	1	0
17	83	5	3
18	81,82,89	24	15
19	84	2	1
20	91,92,93	15	10
21	94	6	4
22	95	5	3
23	96,97	50	32
24	99	0	0
25	ZUSAMMEN-TOTAL A	179	114
B. STUECKGUT-SMALLS-DETAIL			
27	INSGES.-TOTAL A+B	179	114

## DURCHGANGSVERKEHR NACH GUETERGRUPPE

NEDERLAND

TRANSIT TRAFFIC BY GROUP OF GOODS

1988

TRAFFIC DE TRANSIT PAR GROUPE DE MARCHANDISES

1000 T/MIO TKM

24	NST/R		
GUETERGRUPPE			
GROUP OF GOODS		1000 T	MIO TKM
GROUPE DE MARCHANDISES			
A. WAGENLADUNGEN			
FULL WAGONS			
WAGONS COMPLET			
01	01	-	-
02	02,03	-	-
03	00,06	-	-
04	05	-	-
05	04,09	-	-
06	11,12,13,14,16,17	-	-
07	18	-	-
08	21,22,23	19	2
09	31	-	-
10	32,33,34	-	-
11	41,46	-	-
12	45	-	-
13	51,52,53,54,55,56	-	-
14	64,69	-	-
15	61,62,63,65	-	-
16	71,72	-	-
17	83	-	-
18	81,82,89	0	0
19	84	-	-
20	91,92,93	29	2
21	94	-	-
22	95	-	-
23	96,97	129	8
24	99	-	-
25	ZUSAMMEN-TOTAL A	177	11
B. STUECKGUT-SMALLS-DETAIL			
27	INSGES.-TOTAL A+B	177	11

EISENBahn - RAILWAY - CHEMIN DE FER  
 DURCHGANGSVERKEHR NACH GUETERGRUPPE  
 TRANSIT TRAFFIC BY GROUP OF GOODS  
 TRAFIC DE TRANSIT PAR GROUPE DE MARCHANDISES

3.1.05 (1B)  
 BELGIQUE/BELGIE  
 1988  
 1000 T/MIO TKM

24	NST/R	1000 T	MIO TKM
GUETERGRUPPE			
GROUP OF GOODS			
GROUPE DE MARCHANDISES			
A. WAGENLADUNGEN			
FULL WAGONS			
WAGONS COMPLET			
01	!01	172	27
02	!02,03	27	6
03	!00,06	-	-
04	!05	14	3
05	!04,09	5	1
06	!11,12,13,14,16,17	333	50
07	!18	35	5
08	!21,22,23	1552	181
09	!31	1	0
10	!32,33,34	78	14
11	!41,46	16	3
12	!45	1	0
13	!51,52,53,54,55,56	924	146
14	!64,69	5	1
15	!61,62,63,65	24	4
16	!71,72	682	89
17	!83	31	7
18	!81,82,89	490	85
19	!84	71	16
20	!91,92,93	134	25
21	!94	2	0
22	!95	7	1
23	!96,97	41	8
24	!99	223	42
25	!ZUSAMMEN-TOTAL A	4867	712
B. STUECKGUT-SMALLS-DETAIL			
27	!INSGES.-TOTAL A+B	4869	712

EISENBahn - RAILWAY - CHEMIN DE FER  
 DURCHGANGSVERKEHR NACH GUETERGRUPPE  
 TRANSIT TRAFFIC BY GROUP OF GOODS  
 TRAFIC DE TRANSIT PAR GROUPE DE MARCHANDISES

3.1.06 (1B)  
 LUXEMBOURG  
 1988  
 1000 T/MIO TKM

24	NST/R	1000 T	MIO TKM
GUETERGRUPPE			
GROUP OF GOODS			
GROUPE DE MARCHANDISES			
A. WAGENLADUNGEN			
FULL WAGONS			
WAGONS COMPLET			
01	!01	22	1
02	!02,03	16	1
03	!00,06	-	-
04	!05	11	0
05	!04,09	11	0
06	!11,12,13,14,16,17	68	3
07	!18	0	0
08	!21,22,23	7	1
09	!31	0	0
10	!32,33,34	1281	46
11	!41,46	24	1
12	!45	1	0
13	!51,52,53,54,55,56	508	19
14	!64,69	3	0
15	!61,62,63,65	23	1
16	!71,72	70	6
17	!83	15	1
18	!81,82,89	209	10
19	!84	35	1
20	!91,92,93	103	4
21	!94	2	0
22	!95	5	0
23	!96,97	17	1
24	!99	1598	60
25	!ZUSAMMEN-TOTAL A	4029	156
B. STUECKGUT-SMALLS-DETAIL			
27	!INSGES.-TOTAL A+B	4029	156

## EISENBahn - RAILWAY - CHEMIN DE FER

3.1.09 (1B)

DURCHGANGSVERKEHR NACH GUETERGRUPPE

DANMARK

TRANSIT TRAFFIC BY GROUP OF GOODS

1988

TRAFIC DE TRANSIT PAR GROUPE DE MARCHANDISES

1000 T/MIO TKM

24	NST/R	1000 T	MIO TKM
GUETERGRUPPE			
GROUP OF GOODS			
GROUPE DE MARCHANDISES			
A. WAGENLADUNGEN			
FULL WAGONS			
WAGONS COMPLET			
01	!01	1	0
02	!02,03	90	21
03	!00,06	0	0
04	!05	132	33
05	!04,09	11	3
06	!11,12,13,14,16,17	104	25
07	!18	0	0
08	!21,22,23	10	2
09	!31	0	0
10	!32,33,34	1	0
11	!41,46	7	2
12	!45	8	2
13	!51,52,53,54,55,56	457	109
14	!64,69	21	5
15	!61,62,63,65	41	10
16	!71,72	0	0
17	!83	0	0
18	!81,82,89	170	41
19	!84	10	3
20	!91,92,93	164	39
21	!94	11	3
22	!95	15	4
23	!96,97	178	42
24	!99	85	20
25	!ZUSAMMEN-TOTAL A	1518	363
B. STUECKGUT-SMALLS-DETAIL			
27	!INSGES.-TOTAL A+B	1519	363

## EISENBahn - RAILWAY - CHEMIN DE FER

3.1.11 (1B)

DURCHGANGSVERKEHR NACH GUETERGRUPPE

ESPANA

TRANSIT TRAFFIC BY GROUP OF GOODS

1988

TRAFIC DE TRANSIT PAR GROUPE DE MARCHANDISES

1000 T/MIO TKM

24	NST/R	1000 T	MIO TKM
GUETERGRUPPE			
GROUP OF GOODS			
GROUPE DE MARCHANDISES			
A. WAGENLADUNGEN			
FULL WAGONS			
WAGONS COMPLET			
01	!01	-	-
02	!02,03	20	13
03	!00,06	-	-
04	!05	11	9
05	!04,09	1	1
06	!11,12,13,14,16,17	-	-
07	!18	-	-
08	!21,22,23	-	-
09	!31	-	-
10	!32,33,34	-	-
11	!41,46	-	-
12	!45	-	-
13	!51,52,53,54,55,56	2	2
14	!64,69	-	-
15	!61,62,63,65	1	1
16	!71,72	2	1
17	!83	-	-
18	!81,82,89	8	6
19	!84	2	2
20	!91,92,93	68	56
21	!94	-	-
22	!95	3	2
23	!96,97	-	-
24	!99	20	15
25	!ZUSAMMEN-TOTAL A	138	108
B. STUECKGUT-SMALLS-DETAIL			
27	!INSGES.-TOTAL A+B	138	108

## EISENBahn - RAILWAY - CHEMIN DE FER

3.1.13 (1B)

DURCHGANGSVERKEHR NACH GUETERGRUPPE

EUR

TRANSIT TRAFFIC BY GROUP OF GOODS

1988

TRAFIC DE TRANSIT PAR GROUPE DE MARCHANDISES

1000 T/MIO TKM

24 ! NST/R	!	!	!
GUETERGRUPPE	!	!	!
GROUP OF GOODS	!	!	!
GROUPE DE MARCHANDISES	!	1000 T	MIO TKM
A. WAGENLADUNGEN	!	!	!
FULL WAGDONS	!	!	!
WAGONS COMPLET	!	!	!
01 !01	!	!	52
02 !02,03	!	!	452
03 !00,06	!	!	1
04 !05	!	!	215
05 !04,09	!	!	57
06 !11,12,13,14,16,17	!	!	479
07 !18	!	!	29
08 !21,22,23	!	!	309
09 !31	!	!	1
10 !32,33,34	!	!	580
11 !41,46	!	!	12
12 !45	!	!	14
13 !51,52,53,54,55,56	!	!	1262
14 !64,69	!	!	67
15 !61,62,63,65	!	!	173
16 !71,72	!	!	171
17 !83	!	!	33
18 !81,82,89	!	!	777
19 !84	!	!	160
20 !91,92,93	!	!	661
21 !94	!	!	47
22 !95	!	!	58
23 !96,97	!	!	606
24 !99	!	!	3239
25 !ZUSAMMEN-TOTAL A	!	!	9452
B. STUECKGUT-SMALLS-DETAIL	!	!	!
27 INSGES.-TOTAL A+B	!	!	!

## EISENBahn - RAILWAY - CHEMIN DE FER

3.2.01:1 (5B)

DURCHGANGSVERKEHR NACH LAND

BR DEUTSCHLAND

TRANSIT TRAFFIC BY COUNTRY

1988

TRAFIC DE TRANSIT PAR PAYS

1000 T

BELADELAND COUNTRY OF LOADING PAYS DE CHARGEMENT	ENTLADELAND - COUNTRY OF UNLOADING - PAYS DE DECHARGEMENT										
	01	02	03	04	05	06	07	08	09	10	11
01 BR DEUTSCHLAND	-	-	-	-	-	-	-	-	-	-	-
02 FRANCE	-	4	0	0	-	-	-	-	109	5	-
03 ITALIA	-	-	-	313	59	-	0	-	144	-	-
04 NEDERLAND	-	2	521	-	-	-	-	-	9	21	0
05 BELGIQUE/BELGIE	-	1	157	-	-	-	-	-	45	32	-
06 LUXEMBOURG	-	-	6	-	-	-	-	-	22	-	-
07 UNITED KINGDOM	-	-	-	-	-	-	-	-	0	-	-
08 IRELAND	-	-	-	-	-	-	-	-	-	-	-
09 DANMARK	-	33	160	10	17	0	1	-	-	3	2
10 HELLAS	-	5	-	1	15	0	-	-	0	-	-
11 ESPANA	-	-	-	-	-	-	-	-	7	-	-
12 PORTUGAL	-	-	-	-	-	-	-	-	-	-	-
20 EUR	-	44	845	324	90	0	1	-	335	61	2
28 NORWAY	-	4	3	4	1	-	0	-	-	0	2
30 SWEDEN	-	295	309	116	98	1	-	-	-	0	9
32 FINLAND	-	1	1	0	0	-	-	-	-	-	0
36 SWITZERLAND	-	0	1	148	23	-	0	-	50	0	-
38 AUSTRIA	-	152	0	140	181	0	93	-	75	-	15
48 YUGOSLAVIA	-	1	-	9	9	0	1	-	6	-	-
52 TURKEY	-	-	-	-	-	-	-	-	-	-	-
56 USSR	-	-	-	-	-	-	-	-	-	-	-
58 GERMAN DR	-	160	115	17	94	0	0	-	22	-	5
60 POLAND	-	38	0	17	12	1	0	-	2	-	4
62 CZECHOSLOVAKIA	-	112	0	25	54	0	-	-	35	-	4
64 HUNGARY	-	3	-	6	5	-	0	-	2	-	-
66 RUMANIA	-	1	-	17	1	0	0	-	1	-	-
68 BULGARIA	-	0	-	4	6	-	-	-	0	-	-
71 TOTAL STATE TRADING	-	315	115	95	181	1	1	-	68	-	13
72 OTHER EUROP. COUNTRIES	-	-	-	-	-	-	-	-	-	-	-
80 NEAR AND MIDDLE EAST	-	-	-	-	-	-	-	-	-	-	-
83 OTHER COUNTRIES	-	-	-	-	-	-	-	-	-	-	-
88 TOTAL THIRD COUNTRIES	-	768	430	502	484	2	94	-	193	1	39
95 ZUSAMMEN-TOTAL	-	812	1275	826	573	3	95	-	528	62	41

## EISENBahn - RAILWAY - CHEMIN DE FER

3.2.01:2 (58)

DURCHGANGSVERKEHR NACH LAND

BR DEUTSCHLAND

TRANSIT TRAFFIC BY COUNTRY

1988

TRAFIC DE TRANSIT PAR PAYS

1000 T

BELADELAND COUNTRY OF LOADING PAYS DE CHARGEMENT	ENTLADELAND				COUNTRY OF UNLOADING				PAYS DE DECHARGEMENT			
	12	20	28	30	32	36	38	48	52	56	58	
01 BR DEUTSCHLAND	-	-	-	-	-	-	-	-	-	-	-	
02 FRANCE	-	118	23	161	5	0	106	2	-	-	88	
03 ITALIA	-	516	9	66	5	0	-	-	-	-	11	
04 NEDERLAND	-	553	2	81	0	565	332	25	0	-	48	
05 BELGIQUE/BELGIE	-	235	8	127	0	157	193	11	0	-	32	
06 LUXEMBURG	-	28	0	2	0	7	7	1	-	-	1	
07 UNITED KINGDOM	-	0	0	1	-	1	7	0	-	-	-	
08 IRELAND	-	-	-	-	-	-	-	-	-	-	-	
09 DANMARK	-	226	-	-	-	90	18	4	-	-	1	
10 HELLAS	-	20	0	0	0	-	-	-	-	-	-	
11 ESPAÑA	-	7	1	16	1	0	4	-	-	-	66	
12 PORTUGAL	-	-	-	-	-	0	1	-	-	-	1	
20 EUR	-	1702	44	454	11	820	667	44	0	-	247	
28 NORWAY	-	14	-	-	-	3	1	1	-	-	-	
30 SWEDEN	-	828	-	0	-	270	23	2	-	-	-	
32 FINLAND	-	3	-	-	-	5	1	0	-	-	1	
36 SWITZERLAND	-	221	12	45	2	24	3	0	-	-	13	
38 AUSTRIA	3	660	7	51	1	18	0	-	-	-	8	
48 YUGOSLAVIA	-	27	2	4	1	0	0	-	-	-	6	
52 TURKEY	-	-	-	-	-	-	-	-	-	-	-	
56 USSR	-	-	-	-	-	-	-	-	-	-	-	
58 GERMAN DR	0	414	-	0	0	63	28	5	-	-	-	
60 POLAND	1	74	-	-	-	8	0	-	-	-	-	
62 CZECHOSLOVAKIA	1	232	0	0	-	43	1	-	-	-	0	
64 HUNGARY	-	16	0	1	2	0	-	-	-	-	-	
66 RUMANIA	-	19	-	-	0	0	0	-	-	-	-	
68 BULGARIA	-	10	0	-	1	0	-	-	-	-	-	
71 TOTAL STATE TRADING	2	792	2	6	4	114	29	5	-	-	7	
72 OTHER EUROP. COUNTRIES	-	-	-	-	-	-	-	-	-	-	-	
80 NEAR AND MIDDLE EAST	-	-	-	-	-	-	-	-	-	-	-	
83 OTHER COUNTRIES	-	-	-	-	-	-	-	-	-	-	-	
88 TOTAL THIRD COUNTRIES	5	2518	21	101	8	434	57	8	-	-	28	
95 ZUSAMMEN-TOTAL	5	4220	66	555	19	1253	725	52	0	-	276	

## EISENBahn - RAILWAY - CHEMIN DE FER

3.2.01:3 (58)

DURCHGANGSVERKEHR NACH LAND

BR DEUTSCHLAND

TRANSIT TRAFFIC BY COUNTRY

1988

TRAFIC DE TRANSIT PAR PAYS

1000 T

BELADELAND COUNTRY OF LOADING PAYS DE CHARGEMENT	ENTLADELAND				COUNTRY OF UNLOADING				PAYS DE DECHARGEMENT			
	60	62	64	66	68	71	72	80	83	88	95	
01 BR DEUTSCHLAND	-	-	-	-	-	-	-	-	-	-	-	
02 FRANCE	60	22	101	1	2	275	-	-	-	571	689	
03 ITALIA	0	0	-	-	-	11	-	-	-	92	608	
04 NEDERLAND	35	21	37	11	11	189	-	-	-	1168	1721	
05 BELGIQUE/BELGIE	19	31	14	3	30	140	-	-	-	625	860	
06 LUXEMBOURG	0	0	0	-	0	3	-	-	-	19	46	
07 UNITED KINGDOM	1	-	1	1	-	3	-	-	-	11	11	
08 IRELAND	-	-	-	-	-	-	-	-	-	-	-	
09 DANMARK	0	2	0	-	0	7	-	-	-	115	341	
10 HELLAS	-	-	-	-	-	-	-	-	-	0	20	
11 ESPAÑA	0	5	0	0	-	71	-	-	-	93	100	
12 PORTUGAL	-	1	-	-	-	1	-	-	-	3	3	
20 EUR	116	81	154	16	43	701	-	-	-	2697	4399	
28 NORWAY	-	-	-	-	-	1	-	-	-	4	19	
30 SWEDEN	-	0	-	0	0	2	-	-	-	295	1123	
32 FINLAND	-	0	1	-	0	2	-	-	-	7	11	
36 SWITZERLAND	5	2	0	0	0	21	-	-	-	107	328	
38 AUSTRIA	0	0	0	-	0	8	-	-	-	85	745	
48 YUGOSLAVIA	-	-	-	-	-	6	-	-	-	13	40	
52 TURKEY	-	-	-	-	-	-	-	-	-	-	-	
56 USSR	-	-	-	-	-	-	-	-	-	-	-	
58 GERMAN DR	-	-	-	-	-	5	-	-	-	96	509	
60 POLAND	-	-	-	-	-	-	-	-	-	8	83	
62 CZECHOSLOVAKIA	-	-	-	-	-	0	-	-	-	45	277	
64 HUNGARY	-	-	-	-	-	-	-	-	-	4	19	
66 RUMANIA	-	-	-	-	-	-	-	-	-	1	20	
68 BULGARIA	-	-	-	-	-	-	-	-	-	1	11	
71 TOTAL STATE TRADING	-	-	-	-	-	12	-	-	-	167	959	
72 OTHER EUROP. COUNTRIES	-	-	-	-	-	-	-	-	-	-	-	
80 NEAR AND MIDDLE EAST	-	-	-	-	-	-	-	-	-	-	-	
83 OTHER COUNTRIES	-	-	-	-	-	-	-	-	-	-	-	
88 TOTAL THIRD COUNTRIES	6	2	1	0	0	45	-	-	-	667	3184	
95 ZUSAMMEN-TOTAL	121	83	154	17	43	746	-	-	-	3363	7583	



E I S E N B A H N      -      R A I L W A Y      -      C H E M I N D E F E R

3.2.02:1 (5B)

DURCHGANGSVERKEHR NACH LAND FRANCE

TRANSIT TRAFFIC BY COUNTRY 1988

TRAFIC DE TRANSIT PAR PAYS 1000 T

BELADELAND COUNTRY OF LOADING PAYS DE CHARGEMENT	ENTLADELAND				COUNTRY OF UNLOADING				PAYS DE DECHARGEMENT			
	01	02	03	04	05	06	07	08	09	10	11	
01 BR DEUTSCHLAND	-	-	3	-	3	1	90	-	-	-	151	
02 FRANCE	-	-	-	-	-	-	-	-	-	-	-	
03 ITALIA	1	-	-	12	672	2	387	-	-	-	21	
04 NEDERLAND	0	-	14	-	-	-	23	-	-	-	2	
05 BELGIQUE/BELGIE	1	-	1419	-	-	-	1	-	-	-	3	
06 LUXEMBOURG	85	-	104	-	-	-	0	-	-	-	0	
07 UNITED KINGDOM	78	-	216	1	25	5	0	-	0	0	17	
08 IRELAND	-	-	-	-	-	-	-	-	-	-	-	
09 DANMARK	-	-	-	-	-	-	1	-	-	-	-	
10 HELLAS	-	-	-	-	-	-	0	-	-	-	-	
11 ESPANA	186	-	13	9	20	-	22	-	5	0	-	
12 PORTUGAL	5	-	1	0	-	-	-	-	0	-	-	
20 EUR	356	-	1770	22	719	9	523	-	6	0	194	
28 NORWAY	-	-	-	-	-	-	0	-	-	-	-	
30 SWEDEN	-	-	-	-	0	-	-	-	-	-	2	
32 FINLAND	-	-	-	-	-	-	-	-	-	-	-	
36 SWITZERLAND	0	-	-	0	129	2	62	-	0	-	1	
38 AUSTRIA	-	-	-	-	0	-	77	-	-	-	5	
48 YUGOSLAVIA	-	-	0	-	-	0	1	-	-	-	1	
52 TURKEY	-	-	-	-	-	-	-	-	-	-	-	
56 USSR	-	-	-	-	-	-	-	-	-	-	-	
58 GERMAN DR	-	-	-	-	0	-	0	-	-	-	1	
60 POLAND	-	-	-	-	-	-	0	-	-	-	0	
62 CZECHOSLOVAKIA	-	-	-	-	-	-	0	-	-	-	2	
64 HUNGARY	-	-	-	-	0	-	0	-	-	-	1	
66 RUMANIA	-	-	-	-	5	-	0	-	-	-	0	
68 BULGARIA	-	-	-	-	-	-	0	-	-	-	-	
71 TOTAL STATE TRADING	-	-	0	-	5	0	2	-	-	-	6	
72 OTHER EUROP. COUNTRIES	-	-	-	-	-	-	-	-	-	-	-	
80 NEAR AND MIDDLE EAST	-	-	-	-	-	-	-	-	-	-	-	
83 OTHER COUNTRIES	-	-	-	-	-	-	-	-	-	-	-	
88 TOTAL THIRD COUNTRIES	0	-	0	0	134	3	140	-	0	-	15	
95 ZUSAMMEN-TOTAL	356	-	1771	23	853	11	664	-	6	0	210	

E I S E N B A H N      -      R A I L W A Y      -      C H E M I N D E F E R

3.2.02:2 (5B)

DURCHGANGSVERKEHR NACH LAND FRANCE

TRANSIT TRAFFIC BY COUNTRY 1988

TRAFIC DE TRANSIT PAR PAYS 1000 T

BELADELAND COUNTRY OF LOADING PAYS DE CHARGEMENT	ENTLADELAND				COUNTRY OF UNLOADING				PAYS DE DECHARGEMENT			
	12	20	28	30	32	36	38	48	52	56	58	
01 BR DEUTSCHLAND	17	264	-	-	-	3	-	-	-	-	-	
02 FRANCE	-	-	-	-	-	-	-	-	-	-	-	
03 ITALIA	14	1110	-	-	-	-	-	-	-	-	-	
04 NEDERLAND	1	40	-	-	-	52	-	-	-	-	-	
05 BELGIQUE/BELGIE	0	1425	-	-	-	1587	-	3	-	-	-	
06 LUXEMBOURG	-	189	-	-	-	135	-	-	-	-	-	
07 UNITED KINGDOM	11	354	0	1	-	62	6	54	0	-	-	
08 IRELAND	-	-	-	-	-	-	-	-	-	-	-	
09 DANMARK	-	1	-	-	-	-	-	-	-	-	-	
10 HELLAS	0	0	-	-	-	-	-	-	-	-	-	
11 ESPANA	-	255	0	15	-	41	9	0	-	-	65	
12 PORTUGAL	-	5	-	-	-	1	1	-	-	-	1	
20 EUR	43	3644	0	16	-	1881	15	57	0	-	65	
28 NDRWAY	-	0	-	-	-	-	-	-	-	-	-	
30 SWEDEN	-	2	-	-	-	-	-	-	-	-	-	
32 FINLAND	-	-	-	-	-	-	-	-	-	-	-	
36 SWITZERLAND	1	196	-	-	-	-	-	-	-	-	0	
38 AUSTRIA	0	83	-	-	-	-	-	-	-	-	-	
48 YUGOSLAVIA	0	3	-	-	-	-	-	-	-	-	-	
52 TURKEY	-	-	-	-	-	-	-	-	-	-	-	
56 USSR	1	2	-	-	-	-	-	-	-	-	-	
58 GERMAN DR	0	0	-	-	-	-	-	-	-	-	-	
60 POLAND	1	3	-	-	-	-	-	-	-	-	-	
62 CZECHOSLOVAKIA	0	1	-	-	-	-	-	-	-	-	-	
64 HUNGARY	0	5	-	-	-	-	-	-	-	-	-	
66 RUMANIA	-	-	-	-	-	-	-	-	-	-	-	
68 BULGARIA	2	15	-	-	-	-	-	-	-	-	-	
71 TOTAL STATE TRADING	-	-	-	-	-	-	-	-	-	-	-	
72 OTHER EUROP. COUNTRIES	-	-	-	-	-	-	-	-	-	-	-	
80 NEAR AND MIDDLE EAST	-	-	-	-	-	-	-	-	-	-	-	
83 OTHER COUNTRIES	-	-	-	-	-	-	-	-	-	-	-	
88 TOTAL THIRD COUNTRIES	3	296	-	-	-	-	-	-	-	-	0	
95 ZUSAMMEN-TOTAL	46	3940	0	16	-	1881	15	57	0	-	65	

EISENBAHN - RAILWAY - CHEMIN DE FER 3.2.02:3 (5B)  
 DURCHGANGSVERKEHR NACH LAND FRANCE  
 TRANSIT TRAFFIC BY COUNTRY 1988  
 TRAFIC DE TRANSIT PAR PAYS 1000 T

BELADELAND COUNTRY OF LOADING PAYS DE CHARGEMENT	ENTLADELAND - COUNTRY OF UNLOADING - PAYS DE DECHARGEMENT										
	60	62	64	66	68	71	72	80	83	88	95
01 BR DEUTSCHLAND	-	-	-	-	-	-	-	-	-	3	268
02 FRANCE	-	-	-	-	-	-	-	-	-	-	-
03 ITALIA	-	-	-	-	-	-	-	-	-	-	1110
04 NEDERLAND	-	-	-	-	-	-	-	-	-	52	92
05 BELGIQUE/BELGIE	-	-	1	0	-	4	-	-	-	1591	3016
06 LUXEMBOURG	-	-	-	-	-	-	-	-	-	135	324
07 UNITED KINGDOM	1	-	1	0	3	59	-	-	-	128	482
08 IRELAND	-	-	-	-	-	-	-	-	-	-	-
09 DANMARK	-	-	-	-	-	-	-	-	-	-	1
10 HELLAS	-	-	-	-	-	-	-	-	-	-	0
11 ESPANA	-	24	0	-	-	89	-	-	-	154	409
12 PORTUGAL	0	1	-	-	-	1	-	-	-	3	8
20 EUR	1	25	2	0	3	153	-	-	-	2066	5710
28 NORWAY	-	-	-	-	-	-	-	-	-	-	0
30 SWEDEN	-	-	-	-	-	-	-	-	-	-	2
32 FINLAND	-	-	-	-	-	-	-	-	-	-	-
36 SWITZERLAND	-	-	-	-	-	0	-	-	-	0	196
38 AUSTRIA	-	-	-	-	-	-	-	-	-	-	83
48 YUGOSLAVIA	-	-	-	-	-	-	-	-	-	-	3
52 TURKEY	-	-	-	-	-	-	-	-	-	-	1
56 USSR	-	-	-	-	-	-	-	-	-	-	-
58 GERMAN DR	-	-	-	-	-	-	-	-	-	-	2
60 POLAND	-	-	-	-	-	-	-	-	-	-	0
62 CZECHOSLOVAKIA	-	-	-	-	-	-	-	-	-	-	3
64 HUNGARY	-	-	-	-	-	-	-	-	-	-	1
66 RUMANIA	-	-	-	-	-	-	-	-	-	-	5
68 BULGARIA	-	-	-	-	-	-	-	-	-	-	-
71 TOTAL STATE TRADING	-	-	-	-	-	-	-	-	-	-	15
72 OTHER EUROP. COUNTRIES	-	-	-	-	-	-	-	-	-	-	-
80 NEAR AND MIDDLE EAST	-	-	-	-	-	-	-	-	-	-	-
83 OTHER COUNTRIES	-	-	-	-	-	-	-	-	-	-	-
88 TOTAL THIRD COUNTRIES	-	-	-	-	-	0	-	-	-	0	296
95 ZUSAMMEN-TOTAL	1	25	2	0	3	154	-	-	-	2066	6006

EISENBAHN - RAILWAY - CHEMIN DE FER 3.2.03:1 (5B)  
 DURCHGANGSVERKEHR NACH LAND ITALIA  
 TRANSIT TRAFFIC BY COUNTRY 1988  
 TRAFIC DE TRANSIT PAR PAYS 1000 T

BELADELAND COUNTRY OF LOADING PAYS DE CHARGEMENT	ENTLADELAND - COUNTRY OF UNLOADING - PAYS DE DECHARGEMENT										
	01	02	03	04	05	06	07	08	09	10	11
01 BR DEUTSCHLAND	-	-	-	-	-	-	-	-	-	-	-
02 FRANCE	-	-	-	-	-	-	-	-	-	3	-
03 ITALIA	-	-	-	-	-	-	-	-	-	-	-
04 NEDERLAND	-	-	-	-	-	0	-	-	-	-	-
05 BELGIQUE/BELGIE	-	-	-	-	-	-	-	-	-	-	-
06 LUXEMBOURG	-	-	-	-	-	-	-	-	-	-	-
07 UNITED KINGDOM	-	-	-	-	-	-	-	-	-	-	-
08 IRELAND	-	-	-	-	-	-	-	-	-	-	-
09 DANMARK	-	-	-	-	-	-	-	-	-	-	-
10 HELLAS	-	0	-	-	-	-	-	-	-	-	0
11 ESPANA	-	-	-	-	-	-	-	-	-	0	-
12 PORTUGAL	-	-	-	-	-	-	-	-	-	-	-
20 EUR	-	0	-	-	-	0	-	-	-	3	0
28 NORWAY	-	-	-	-	-	-	-	-	-	-	-
30 SWEDEN	-	-	-	-	-	-	-	-	-	-	-
32 FINLAND	-	-	-	-	-	-	-	-	-	-	-
36 SWITZERLAND	-	0	-	-	-	-	-	-	-	0	-
38 AUSTRIA	-	3	-	-	-	-	-	-	-	-	1
48 YUGOSLAVIA	0	27	-	0	-	-	1	-	-	-	3
52 TURKEY	-	0	-	-	-	-	-	-	-	-	-
56 USSR	-	-	-	-	-	-	-	-	-	-	-
58 GERMAN DR	-	-	-	-	-	-	-	-	-	-	-
60 POLAND	-	-	-	-	-	-	-	-	-	-	-
62 CZECHOSLOVAKIA	-	-	-	-	-	-	-	-	-	-	-
64 HUNGARY	-	3	-	-	-	-	-	-	-	-	0
66 RUMANIA	-	46	-	-	-	-	-	-	-	-	1
68 BULGARIA	-	0	-	-	-	-	-	-	-	-	-
71 TOTAL STATE TRADING	0	76	-	0	-	-	1	-	-	-	4
72 OTHER EUROP. COUNTRIES	-	0	-	-	-	-	0	-	-	-	-
80 NEAR AND MIDDLE EAST	-	-	-	-	-	-	-	-	-	-	-
83 OTHER COUNTRIES	-	-	-	-	-	-	-	-	-	-	-
88 TOTAL THIRD COUNTRIES	0	79	-	0	-	-	1	-	-	0	4
95 ZUSAMMEN-TOTAL	0	79	-	0	-	0	1	-	-	4	5

EISENBahn - RAILWAY - CHEMIN DE FER 3.2.03:2 (5B)  
 DURCHGANGSVERKEHR NACH LAND ITALIA  
 TRANSIT TRAFFIC BY COUNTRY 1988  
 TRAFIC DE TRANSIT PAR PAYS 1000 T

BELADELAND COUNTRY OF LOADING PAYS DE CHARGEMENT	ENTLADELAND				COUNTRY OF UNLOADING				PAYS DE DECHARGEMENT			
	12	20	28	30	32	36	38	48	52	56	58	
01 BR DEUTSCHLAND	-	-	-	-	-	-	-	-	-	-	-	
02 FRANCE	-	3	-	-	-	0	3	35	-	-	-	
03 ITALIA	-	-	-	-	-	-	-	-	-	-	-	
04 NEDERLAND	-	0	-	-	-	-	-	-	-	-	-	
05 BELGIQUE/BELGIE	-	-	-	-	-	-	-	0	-	-	-	
06 LUXEMBOURG	-	-	-	-	-	-	-	-	-	-	-	
07 UNITED KINGDOM	-	-	-	-	-	-	-	5	-	-	-	
08 IRELAND	-	-	-	-	-	-	-	-	-	-	-	
09 DANMARK	-	-	-	-	-	-	-	-	-	-	-	
10 HELLAS	-	0	-	-	-	0	-	-	-	-	-	
11 ESPAÑA	-	0	-	-	-	-	3	0	-	-	-	
12 PORTUGAL	-	-	-	-	-	-	-	0	-	-	-	
20 EUR	-	4	-	-	-	0	6	40	-	-	-	
28 NORWAY	-	-	-	-	-	-	-	-	-	-	-	
30 SWEDEN	-	-	-	-	-	-	-	-	-	-	-	
32 FINLAND	-	-	-	-	-	-	-	-	-	-	-	
36 SWITZERLAND	-	0	-	-	-	-	-	4	-	-	-	
38 AUSTRIA	-	3	-	-	-	0	-	0	-	-	-	
48 YUGOSLAVIA	1	31	-	-	-	14	-	-	-	-	-	
52 TURKEY	-	0	-	-	-	0	-	-	-	-	-	
56 USSR	-	-	-	-	-	-	-	-	-	-	-	
58 GERMAN DR	-	-	-	-	-	0	-	-	-	-	-	
60 POLAND	-	-	-	-	-	-	-	-	-	-	-	
62 CZECHOSLOVAKIA	-	-	-	-	-	0	-	-	-	-	-	
64 HUNGARY	-	3	-	-	-	4	-	-	-	-	-	
66 RUMANIA	0	48	-	-	-	0	-	-	-	-	-	
68 BULGARIA	-	0	-	-	-	0	-	-	-	-	-	
71 TOTAL STATE TRADING	1	82	-	-	-	18	-	-	-	-	-	
72 OTHER EUROP. COUNTRIES	-	0	-	-	-	-	-	-	-	-	-	
80 NEAR AND MIDDLE EAST	-	-	-	-	-	-	-	-	-	-	-	
83 OTHER COUNTRIES	-	-	-	-	-	-	-	-	-	-	-	
88 TOTAL THIRD COUNTRIES	1	85	-	-	-	19	-	4	-	-	-	
95 ZUSAMMEN-TOTAL	1	89	-	-	-	19	6	45	-	-	-	

EISENBahn - RAILWAY - CHEMIN DE FER 3.2.03:3 (5B)  
 DURCHGANGSVERKEHR NACH LAND ITALIA  
 TRANSIT TRAFFIC BY COUNTRY 1988  
 TRAFIC DE TRANSIT PAR PAYS 1000 T

BELADELAND COUNTRY OF LOADING PAYS DE CHARGEMENT	ENTLADELAND				COUNTRY OF UNLOADING				PAYS DE DECHARGEMENT			
	60	62	64	66	68	71	72	80	83	88	95	
01 BR DEUTSCHLAND	-	-	-	-	-	-	-	-	-	-	-	
02 FRANCE	-	-	1	8	2	45	-	-	-	49	52	
03 ITALIA	-	-	-	-	-	-	-	-	-	-	-	
04 NEDERLAND	-	-	-	-	-	0	-	-	-	0	0	
05 BELGIQUE/BELGIE	-	-	-	-	-	0	-	-	-	0	0	
06 LUXEMBOURG	-	-	-	-	-	-	-	-	-	-	-	
07 UNITED KINGDOM	-	-	-	-	1	6	-	-	-	6	6	
08 IRELAND	-	-	-	-	-	-	-	-	-	-	-	
09 DANMARK	-	-	-	-	-	-	-	-	-	-	-	
10 HELLAS	-	-	-	-	-	-	0	-	-	0	1	
11 ESPAÑA	-	-	0	0	1	1	-	-	-	4	4	
12 PORTUGAL	-	-	-	-	-	0	-	-	-	0	0	
20 EUR	-	-	1	8	3	52	0	-	-	59	63	
28 NORWAY	-	-	-	-	-	-	-	-	-	-	-	
30 SWEDEN	-	-	-	-	-	-	-	-	-	-	-	
32 FINLAND	-	-	-	-	-	-	-	-	-	-	-	
36 SWITZERLAND	-	-	0	-	0	4	-	-	-	4	5	
38 AUSTRIA	-	-	-	-	-	0	-	-	-	0	4	
48 YUGOSLAVIA	-	-	-	-	-	-	0	-	-	14	45	
52 TURKEY	-	-	-	-	-	-	-	-	-	0	0	
56 USSR	-	-	-	-	-	-	-	-	-	-	-	
58 GERMAN DR	-	-	-	-	-	-	-	-	-	0	0	
60 POLAND	-	-	-	-	-	-	-	-	-	-	-	
62 CZECHOSLOVAKIA	-	-	-	-	-	-	-	-	-	0	0	
64 HUNGARY	-	-	-	-	-	-	-	-	-	4	7	
66 RUMANIA	-	-	-	-	-	-	-	-	-	0	48	
68 BULGARIA	-	-	-	-	-	-	-	8	-	8	8	
71 TOTAL STATE TRADING	-	-	-	-	-	-	8	-	-	27	108	
72 OTHER EUROP. COUNTRIES	-	-	-	-	-	-	0	-	-	0	0	
80 NEAR AND MIDDLE EAST	-	-	-	-	-	-	-	-	-	-	-	
83 OTHER COUNTRIES	-	-	-	-	-	-	-	-	-	-	-	
88 TOTAL THIRD COUNTRIES	-	-	0	-	0	4	8	-	-	31	117	
95 ZUSAMMEN-TOTAL	-	-	1	8	3	57	8	-	-	90	179	

E I S E N B A H N      -      R A I L W A Y      -      C H E M I N D E F E R

3.2.04:1 (5B)

DURCHGANGSVERKEHR NACH LAND NEDERLAND

TRANSIT TRAFFIC BY COUNTRY 1988

TRAFIC DE TRANSIT PAR PAYS 1000 T

BELADELAND COUNTRY OF LOADING PAYS DE CHARGEMENT	ENTLADELAND			COUNTRY OF UNLOADING					PAYS DE DECHARGEMENT		
	01	02	03	04	05	06	07	08	09	10	11
01 BR DEUTSCHLAND	0	8	-	-	50	-	-	-	-	-	-
02 FRANCE	0	-	-	-	-	-	-	-	-	-	-
03 ITALIA	-	0	-	-	-	-	-	-	-	-	-
04 NEDERLAND	-	-	-	-	-	-	-	-	-	-	-
05 BELGIQUE/BELGIE	107	-	1	-	-	-	-	-	-	-	-
06 LUXEMBURG	-	-	-	-	-	-	-	-	-	-	-
07 UNITED KINGDOM	-	-	-	-	-	-	-	-	-	-	-
08 IRELAND	-	-	-	-	-	-	-	-	-	-	-
09 DANMARK	-	-	-	-	-	-	-	-	-	-	-
10 HELLAS	-	-	-	-	-	-	-	-	-	-	-
11 ESPANA	-	-	-	-	-	-	-	-	-	-	-
12 PORTUGAL	-	-	-	-	-	-	-	-	-	-	-
20 EUR	107	8	1	-	50	-	-	-	-	-	-
28 NORWAY	-	-	-	-	-	-	-	-	-	-	-
30 SWEDEN	-	-	-	-	-	-	-	-	-	-	-
32 FINLAND	-	-	-	-	-	-	-	-	-	-	-
36 SWITZERLAND	-	-	-	-	-	-	-	-	-	-	-
38 AUSTRIA	-	-	-	-	-	-	-	-	-	-	-
48 YUGOSLAVIA	-	-	-	-	-	-	-	-	-	-	-
52 TURKEY	-	-	-	-	-	-	-	-	-	-	-
56 USSR	-	-	-	-	-	-	-	-	-	-	-
58 GERMAN DR	-	-	-	-	-	-	-	-	-	-	-
60 POLAND	-	-	-	-	-	-	-	-	-	-	-
62 CZECHOSLOVAKIA	-	-	-	-	-	-	-	-	-	-	-
64 HUNGARY	-	-	-	-	-	-	-	-	-	-	-
66 RUMANIA	-	-	-	-	-	-	-	-	-	-	-
68 BULGARIA	-	-	-	-	-	-	-	-	-	-	-
71 TOTAL STATE TRADING	-	-	-	-	-	-	-	-	-	-	-
72 OTHER EUROP. COUNTRIES	-	-	-	-	-	-	-	-	-	-	-
80 NEAR AND MIDDLE EAST	-	-	-	-	-	-	-	-	-	-	-
83 OTHER COUNTRIES	-	-	-	-	-	-	-	-	-	-	-
88 TOTAL THIRD COUNTRIES	-	-	-	-	-	-	-	-	-	-	-
95 ZUSAMMEN-TOTAL	107	8	1	-	50	-	-	-	-	-	-

E I S E N B A H N      -      R A I L W A Y      -      C H E M I N D E F E R

3.2.04:2 (5B)

DURCHGANGSVERKEHR NACH LAND NEDERLAND

TRANSIT TRAFFIC BY COUNTRY 1988

TRAFIC DE TRANSIT PAR PAYS 1000 T

BELADELAND COUNTRY OF LOADING PAYS DE CHARGEMENT	ENTLADELAND			COUNTRY OF UNLOADING					PAYS DE DECHARGEMENT		
	12	20	28	30	32	36	38	48	52	56	58
01 BR DEUTSCHLAND	-	58	-	-	-	-	-	-	-	-	-
02 FRANCE	-	0	-	-	-	-	-	-	-	-	-
03 ITALIA	-	0	-	-	-	-	-	-	-	-	-
04 NEDERLAND	-	-	-	-	-	-	-	-	-	-	-
05 BELGIQUE/BELGIE	-	107	-	-	-	0	11	-	-	-	-
06 LUXEMBOURG	-	-	-	-	-	-	-	-	-	-	-
07 UNITED KINGDOM	-	-	-	-	-	-	-	-	-	-	-
08 IRELAND	-	-	-	-	-	-	-	-	-	-	-
09 DANMARK	-	-	-	-	-	-	-	-	-	-	-
10 HELLAS	-	-	-	-	-	-	-	-	-	-	-
11 ESPANA	-	-	-	-	-	-	-	-	-	-	-
12 PORTUGAL	-	-	-	-	-	-	-	-	-	-	-
20 EUR	-	165	-	-	-	0	11	-	-	-	-
28 NORWAY	-	-	-	-	-	-	-	-	-	-	-
30 SWEDEN	-	-	-	-	-	-	-	-	-	-	-
32 FINLAND	-	-	-	-	-	-	-	-	-	-	-
36 SWITZERLAND	-	-	-	-	-	-	-	-	-	-	-
38 AUSTRIA	-	-	-	-	-	-	-	-	-	-	-
48 YUGOSLAVIA	-	-	-	-	-	-	-	-	-	-	-
52 TURKEY	-	-	-	-	-	-	-	-	-	-	-
56 USSR	-	-	-	-	-	-	-	-	-	-	-
58 GERMAN DR	-	-	-	-	-	-	-	-	-	-	-
60 POLAND	-	-	-	-	-	-	-	-	-	-	-
62 CZECHOSLOVAKIA	-	-	-	-	-	-	-	-	-	-	-
64 HUNGARY	-	-	-	-	-	-	-	-	-	-	-
66 RUMANIA	-	-	-	-	-	-	-	-	-	-	-
68 BULGARIA	-	-	-	-	-	-	-	-	-	-	-
71 TOTAL STATE TRADING	-	-	-	-	-	-	-	-	-	-	-
72 OTHER EURDP. COUNTRIES	-	-	-	-	-	-	-	-	-	-	-
80 NEAR AND MIDDLE EAST	-	-	-	-	-	-	-	-	-	-	-
83 OTHER COUNTRIES	-	-	-	-	-	-	-	-	-	-	-
88 TOTAL THIRD COUNTRIES	-	-	-	-	-	-	-	-	-	-	-
95 ZUSAMMEN-TOTAL	-	165	-	-	-	0	11	-	-	-	-

E I S E N B A H N      -      R A I L W A Y      -      C H E M I N D E F E R

3.2.04:3 (5B)

DURCHGANGSVERKEHR NACH LAND NEDERLAND

TRANSIT TRAFFIC BY COUNTRY 1988

TRAFIC DE TRANSIT PAR PAYS 1000 T

BELADELAND COUNTRY OF LOADING PAYS DE CHARGEMENT	ENTLADELAND			COUNTRY OF UNLOADING				PAYS DE DECHARGEMENT			
	60	62	64	66	68	71	72	80	83	88	95
01 BR DEUTSCHLAND	-	-	-	-	-	-	-	-	-	-	58
02 FRANCE	-	-	-	-	-	-	-	-	-	-	0
03 ITALIA	-	-	-	-	-	-	-	-	-	-	0
04 NEDERLAND	-	-	-	-	-	-	-	-	-	-	-
05 BELGIQUE/BELGIE	-	-	-	-	-	-	-	-	-	11	118
06 LUXEMBOURG	-	-	-	-	-	-	-	-	-	-	-
07 UNITED KINGDOM	-	-	-	-	-	-	-	-	-	-	-
08 IRELAND	-	-	-	-	-	-	-	-	-	-	-
09 DANMARK	-	-	-	-	-	-	-	-	-	-	-
10 HELLAS	-	-	-	-	-	-	-	-	-	-	-
11 ESPANA	-	-	-	-	-	-	-	-	-	-	-
12 PORTUGAL	-	-	-	-	-	-	-	-	-	-	-
20 EUR	-	-	-	-	-	-	-	-	-	11	177
28 NORWAY	-	-	-	-	-	-	-	-	-	-	-
30 SWEDEN	-	-	-	-	-	-	-	-	-	-	-
32 FINLAND	-	-	-	-	-	-	-	-	-	-	-
36 SWITZERLAND	-	-	-	-	-	-	-	-	-	-	-
38 AUSTRIA	-	-	-	-	-	-	-	-	-	-	-
48 YUGOSLAVIA	-	-	-	-	-	-	-	-	-	-	-
52 TURKEY	-	-	-	-	-	-	-	-	-	-	-
56 USSR	-	-	-	-	-	-	-	-	-	-	-
58 GERMAN DR	-	-	-	-	-	-	-	-	-	-	-
60 POLAND	-	-	-	-	-	-	-	-	-	-	-
62 CZECHOSLOVAKIA	-	-	-	-	-	-	-	-	-	-	-
64 HUNGARY	-	-	-	-	-	-	-	-	-	-	-
66 RUMANIA	-	-	-	-	-	-	-	-	-	-	-
68 BULGARIA	-	-	-	-	-	-	-	-	-	-	-
71 TOTAL STATE TRADING	-	-	-	-	-	-	-	-	-	-	-
72 OTHER EUROP. COUNTRIES	-	-	-	-	-	-	-	-	-	-	-
80 NEAR AND MIDDLE EAST	-	-	-	-	-	-	-	-	-	-	-
83 OTHER COUNTRIES	-	-	-	-	-	-	-	-	-	-	-
88 TOTAL THIRD COUNTRIES	-	-	-	-	-	-	-	-	-	-	-
95 ZUSAMMEN-TOTAL	-	-	-	-	-	-	-	-	-	11	177

E I S E N B A H N      -      R A I L W A Y      -      C H E M I N D E F E R

3.2.05:1 (5B)

DURCHGANGSVERKEHR NACH LAND BELGIQUE/BELGIE

TRANSIT TRAFFIC BY COUNTRY 1988

TRAFIC DE TRANSIT PAR PAYS 1000 T

BELADELAND COUNTRY OF LOADING PAYS DE CHARGEMENT	ENTLADELAND			COUNTRY OF UNLOADING				PAYS DE DECHARGEMENT			
	01	02	03	04	05	06	07	08	09	10	11
01 BR DEUTSCHLAND	0	934	-	5	-	981	10	-	-	-	4
02 FRANCE	278	27	-	617	-	-	4	-	60	-	-
03 ITALIA	-	1	-	14	-	-	18	-	-	-	-
04 NEDERLAND	66	1336	70	53	-	10	5	-	-	0	4
05 BELGIQUE/BELGIE	-	-	-	-	-	-	-	-	-	-	-
06 LUXEMBOURG	103	1	-	81	-	-	-	-	-	-	-
07 UNITED KINGDOM	5	-	-	0	-	0	-	-	0	-	-
08 IRELAND	-	-	-	-	-	-	-	-	-	-	-
09 DANMARK	-	30	-	-	-	0	0	-	-	-	-
10 HELLAS	-	-	-	-	-	-	-	-	-	-	-
11 ESPANA	0	-	-	16	-	-	0	-	-	-	-
12 PORTUGAL	-	-	-	0	-	-	-	-	-	-	-
20 EUR	453	2329	70	786	-	991	37	-	60	0	8
28 NORWAY	-	-	-	-	-	-	-	-	-	-	-
30 SWEDEN	0	10	-	9	-	-	-	-	-	-	0
32 FINLAND	-	-	-	-	-	-	-	-	-	-	-
36 SWITZERLAND	-	-	-	0	-	-	0	-	-	-	-
38 AUSTRIA	-	0	-	1	-	-	13	-	-	-	-
48 YUGOSLAVIA	-	-	-	-	-	-	-	-	-	-	-
52 TURKEY	-	-	-	-	-	-	-	-	-	-	-
56 USSR	-	-	-	-	-	-	-	-	-	-	-
58 GERMAN DR	-	0	-	2	-	-	-	-	-	-	-
60 POLAND	-	0	-	-	-	-	0	-	-	-	-
62 CZECHOSLOVAKIA	-	-	-	1	-	-	-	-	-	-	-
64 HUNGARY	-	-	-	1	-	-	-	-	-	-	-
66 RUMANIA	-	-	-	-	-	-	-	-	-	-	-
68 BULGARIA	-	-	-	-	-	-	-	-	-	-	-
71 TOTAL STATE TRADING	-	1	-	3	-	-	0	-	-	-	-
72 OTHER EUROP. COUNTRIES	-	-	-	-	-	-	-	-	-	-	-
80 NEAR AND MIDDLE EAST	-	-	-	-	-	-	-	-	-	-	-
83 OTHER COUNTRIES	-	-	-	-	-	-	-	-	-	-	-
88 TOTAL THIRD COUNTRIES	0	11	-	13	-	-	13	-	-	-	0
95 ZUSAMMEN-TOTAL	453	2340	70	800	-	991	50	-	60	0	8

## EISENBahn - RAILWAY - CHEMIN DE FER

3.2.05:2 (58)

DURCHGANGSVERKEHR NACH LAND

BELGIQUE/BELGIE

TRANSIT TRAFFIC BY COUNTRY

1988

TRAFIC DE TRANSIT PAR PAYS

1000 T

BELADELAND COUNTRY OF LOADING PAYS DE CHARGEMENT	ENTLADELAND			COUNTRY OF UNLOADING				PAYS DE DECHARGEMENT				
	12	20	28	30	32	36	38	48	52	56	58	
01 BR DEUTSCHLAND	4	1938	-	0	-	-	-	-	-	-	-	
02 FRANCE	-	986	2	9	-	-	-	0	-	-	8	
03 ITALIA	-	33	-	-	-	-	-	-	-	-	-	
04 NEDERLAND	-	1544	0	8	-	44	5	2	-	-	7	
05 BELGIQUE/BELGIE	-	-	-	-	-	-	-	-	-	-	-	
06 LUXEMBOURG	-	186	-	-	-	-	-	-	-	-	-	
07 UNITED KINGDOM	-	6	0	0	-	0	0	-	-	-	-	
08 IRELAND	-	-	-	-	-	-	-	-	-	-	-	
09 DANMARK	-	30	-	-	-	-	-	-	-	-	-	
10 HELLAS	-	-	-	-	-	-	-	-	-	-	-	
11 ESPANA	-	17	-	-	-	-	-	-	-	-	-	
12 PORTUGAL	-	0	-	-	-	-	-	-	-	-	-	
20 EUR	4	4738	2	18	-	44	5	2	-	-	15	
28 NORWAY	-	-	-	-	-	-	-	-	-	-	-	
30 SWEDEN	-	19	-	-	-	-	-	-	-	-	-	
32 FINLAND	-	-	-	-	-	-	-	-	-	-	-	
36 SWITZERLAND	-	0	-	-	-	-	-	-	-	-	-	
38 AUSTRIA	-	13	-	-	-	-	-	-	-	-	-	
48 YUGOSLAVIA	-	-	-	-	-	-	-	-	-	-	-	
52 TURKEY	-	-	-	-	-	-	-	-	-	-	-	
56 USSR	-	-	-	-	-	-	-	-	-	-	-	
58 GERMAN DR	-	2	-	-	-	-	-	-	-	-	-	
60 POLAND	-	0	-	-	-	-	-	-	-	-	-	
62 CZECHOSLOVAKIA	-	1	-	-	-	-	-	-	-	-	-	
64 HUNGARY	-	1	-	-	-	-	-	-	-	-	-	
66 RUMANIA	-	-	-	-	-	-	-	-	-	-	-	
68 BULGARIA	-	-	-	-	-	-	-	-	-	-	-	
71 TOTAL STATE TRADING	-	4	-	-	-	-	-	-	-	-	-	
72 OTHER EUROP. COUNTRIES	-	-	-	-	-	-	-	-	-	-	-	
80 NEAR AND MIDDLE EAST	-	-	-	-	-	-	-	-	-	-	-	
83 OTHER COUNTRIES	-	-	-	-	-	-	-	-	-	-	-	
88 TOTAL THIRD COUNTRIES	-	37	-	-	-	-	-	-	-	-	-	
95 ZUSAMMEN-TOTAL	4	4775	2	18	-	44	5	2	-	-	15	

## EISENBahn - RAILWAY - CHEMIN DE FER

3.2.05:3 (58)

DURCHGANGSVERKEHR NACH LAND

BELGIQUE/BELGIE

TRANSIT TRAFFIC BY COUNTRY

1988

TRAFIC DE TRANSIT PAR PAYS

1000 T

BELADELAND COUNTRY OF LOADING PAYS DE CHARGEMENT	ENTLADELAND			COUNTRY OF UNLOADING				PAYS DE DECHARGEMENT				
	60	62	64	66	68	71	72	80	83	88	95	
01 BR DEUTSCHLAND	-	-	-	-	-	-	-	-	-	0	1938	
02 FRANCE	1	-	-	-	-	9	-	-	-	21	1006	
03 ITALIA	-	-	-	-	-	-	-	-	-	-	33	
04 NEDERLAND	2	0	1	0	1	13	-	-	0	71	1615	
05 BELGIQUE/BELGIE	-	-	-	-	-	-	-	-	-	-	-	
06 LUXEMBOURG	-	-	-	-	-	-	-	-	-	-	186	
07 UNITED KINGDOM	-	-	-	-	-	-	-	-	-	1	6	
08 IRELAND	-	-	-	-	-	-	-	-	-	-	-	
09 DANMARK	-	-	-	-	-	-	-	-	-	-	30	
10 HELLAS	-	-	-	-	-	-	-	-	-	-	-	
11 ESPANA	-	-	-	-	-	-	-	-	-	-	17	
12 PORTUGAL	-	-	-	-	-	-	-	-	-	-	0	
20 EUR	3	0	1	0	1	22	-	-	0	92	4830	
28 NORWAY	-	-	-	-	-	-	-	-	-	-	-	
30 SWEDEN	-	-	-	-	-	-	-	-	-	-	19	
32 FINLAND	-	-	-	-	-	-	-	-	-	-	-	
36 SWITZERLAND	-	-	-	-	-	-	-	-	-	-	0	
38 AUSTRIA	-	-	-	-	-	-	-	-	-	-	13	
48 YUGOSLAVIA	-	-	-	-	-	-	-	-	-	-	-	
52 TURKEY	-	-	-	-	-	-	-	-	-	-	-	
56 USSR	-	-	-	-	-	-	-	-	-	-	-	
58 GERMAN DR	-	-	-	-	-	-	-	-	-	-	2	
60 POLAND	-	-	-	-	-	-	-	-	-	-	0	
62 CZECHOSLOVAKIA	-	-	-	-	-	-	-	-	-	-	1	
64 HUNGARY	-	-	-	-	-	-	-	-	-	-	1	
66 RUMANIA	-	-	-	-	-	-	-	-	-	-	-	
68 BULGARIA	-	-	-	-	-	-	-	-	-	-	-	
71 TOTAL STATE TRADING	-	-	-	-	-	-	-	-	-	-	4	
72 OTHER EUROP. COUNTRIES	-	-	-	-	-	-	-	-	-	-	-	
80 NEAR AND MIDDLE EAST	-	-	-	-	-	-	-	-	-	-	-	
83 OTHER COUNTRIES	-	-	-	-	-	-	-	-	-	-	-	
88 TOTAL THIRD COUNTRIES	-	-	-	-	-	-	-	-	-	-	37	
95 ZUSAMMEN-TOTAL	3	0	1	0	1	22	-	-	0	92	4867	

E I S E N B A H N      -      R A I L W A Y      -      C H E M I N D E F E R

3.2.06:1 (5B)

DURCHGANGSVERKEHR NACH LAND      LUXEMBOURG

TRANSIT TRAFFIC BY COUNTRY      1988

TRAFIC DE TRANSIT PAR PAYS      1000 T

BELADELAND COUNTRY OF LOADING PAYS DE CHARGEMENT	ENTLADELAND			COUNTRY OF UNLOADING					PAYS DE DECHARGEMENT		
	01	02	03	04	05	06	07	08	09	10	11
01 BR DEUTSCHLAND	0	5	-	-	33	-	-	-	0	-	-
02 FRANCE	-	-	-	56	376	-	-	-	-	-	-
03 ITALIA	-	-	-	12	188	-	161	-	-	-	-
04 NEDERLAND	-	128	18	-	-	-	-	-	-	-	1
05 BELGIQUE/BELGIE	4	1138	588	-	-	-	-	-	-	-	1
06 LUXEMBOURG	-	-	-	-	-	-	-	-	-	-	-
07 UNITED KINGDOM	-	0	83	-	-	-	-	-	-	-	-
08 IRELAND	-	-	-	-	-	-	-	-	-	-	-
09 DANMARK	-	-	-	-	-	-	-	-	-	-	-
10 HELLAS	-	-	-	-	0	-	-	-	-	-	-
11 ESPANA	-	-	-	1	2	-	-	-	-	-	-
12 PORTUGAL	-	-	-	-	-	-	-	-	-	-	-
20 EUR	4	1270	688	69	600	-	161	-	0	-	2
28 NORWAY	-	-	-	-	-	-	-	-	-	-	-
30 SWEDEN	-	-	-	-	-	-	-	-	-	-	-
32 FINLAND	-	-	-	-	-	-	-	-	-	-	-
36 SWITZERLAND	-	-	-	6	602	-	0	-	-	-	-
38 AUSTRIA	-	-	-	0	0	-	-	-	-	-	-
48 YUGOSLAVIA	-	-	-	-	0	-	-	-	-	-	-
52 TURKEY	-	-	-	-	-	-	-	-	-	-	-
56 USSR	-	-	-	-	-	-	-	-	-	-	-
58 GERMAN DR	-	-	-	-	-	-	-	-	-	-	-
60 POLAND	-	-	-	-	-	-	-	-	-	-	-
62 CZECHOSLOVAKIA	-	-	-	-	-	-	-	-	-	-	-
64 HUNGARY	-	-	-	-	-	-	-	-	-	-	-
66 RUMANIA	-	-	-	-	0	-	-	-	-	-	-
68 BULGARIA	-	-	-	-	-	-	-	-	-	-	-
71 TOTAL STATE TRADING	-	-	-	-	0	-	-	-	-	-	-
72 OTHER EUROP. COUNTRIES	-	-	-	-	-	-	-	-	-	-	-
80 NEAR AND MIDDLE EAST	-	-	-	-	-	-	-	-	-	-	-
83 OTHER COUNTRIES	-	-	-	-	-	-	-	-	-	-	-
88 TOTAL THIRD COUNTRIES	-	-	-	6	602	-	0	-	-	-	-
95 ZUSAMMEN-TOTAL	4	1270	688	75	1202	-	161	-	0	-	2

E I S E N B A H N      -      R A I L W A Y      -      C H E M I N D E F E R

3.2.06:2 (5B)

DURCHGANGSVERKEHR NACH LAND      LUXEMBOURG

TRANSIT TRAFFIC BY COUNTRY      1988

TRAFIC DE TRANSIT PAR PAYS      1000 T

BELADELAND COUNTRY OF LOADING PAYS DE CHARGEMENT	ENTLADELAND			COUNTRY OF UNLOADING				PAYS DE DECHARGEMENT			
	12	20	28	30	32	36	38	48	52	56	58
01 BR DEUTSCHLAND	-	38	-	-	-	-	-	-	-	-	-
02 FRANCE	-	432	-	-	-	-	-	-	-	-	-
03 ITALIA	-	361	-	-	-	-	-	-	-	-	-
04 NEDERLAND	-	147	-	-	-	36	-	-	-	-	-
05 BELGIQUE/BELGIE	-	1730	-	-	-	588	-	1	-	-	-
06 LUXEMBOURG	-	-	-	-	-	-	-	-	-	-	-
07 UNITED KINGDOM	-	83	-	-	-	0	-	-	-	-	-
08 IRELAND	-	-	-	-	-	-	-	-	-	-	-
09 DANMARK	-	-	-	-	-	-	-	-	-	-	-
10 HELLAS	-	0	-	-	-	-	-	-	-	-	-
11 ESPANA	-	3	-	-	-	-	-	-	-	-	-
12 PORTUGAL	-	-	-	-	-	-	-	1	-	-	-
20 EUR	-	2795	-	-	-	625	-	1	-	-	-
28 NORWAY	-	-	-	-	-	-	-	-	-	-	-
30 SWEDEN	-	-	-	-	-	-	-	-	-	-	-
32 FINLAND	-	-	-	-	-	-	-	-	-	-	-
36 SWITZERLAND	-	608	-	-	-	-	-	-	-	-	-
38 AUSTRIA	-	0	-	-	-	-	-	-	-	-	-
48 YUGOSLAVIA	-	0	-	-	-	-	-	-	-	-	-
52 TURKEY	-	-	-	-	-	-	-	-	-	-	-
56 USSR	-	-	-	-	-	-	-	-	-	-	-
58 GERMAN DR	-	-	-	-	-	-	-	-	-	-	-
60 POLAND	-	-	-	-	-	-	-	-	-	-	-
62 CZECHOSLOVAKIA	-	-	-	-	-	-	-	-	-	-	-
64 HUNGARY	-	-	-	-	-	-	-	-	-	-	-
66 RUMANIA	-	0	-	-	-	-	-	-	-	-	-
68 BULGARIA	-	-	-	-	-	-	-	-	-	-	-
71 TOTAL STATE TRADING	-	0	-	-	-	-	-	-	-	-	-
72 OTHER EUROP. COUNTRIES	-	-	-	-	-	-	-	-	-	-	-
80 NEAR AND MIDDLE EAST	-	-	-	-	-	-	-	-	-	-	-
83 OTHER COUNTRIES	-	-	-	-	-	-	-	-	-	-	-
88 TOTAL THIRD COUNTRIES	-	609	-	-	-	-	-	-	-	-	-
95 ZUSAMMEN-TOTAL	-	3403	-	-	-	625	-	1	-	-	-

EISENBahn - RAILWAY - CHEMIN DE FER 3.2.06:3 (5B)  
 DURCHGANGSVERKEHR NACH LAND LUXEMBOURG  
 TRANSIT TRAFFIC BY COUNTRY 1988  
 TRAFIC DE TRANSIT PAR PAYS 1000 T

BELADELAND COUNTRY OF LOADING PAYS DE CHARGEMENT	ENTLADELAND			COUNTRY OF UNLOADING				PAYS DE DECHARGEMENT			
	60	62	64	66	68	71	72	80	83	88	95
01 BR DEUTSCHLAND	-	-	-	-	-	-	-	-	-	-	38
02 FRANCE	-	-	-	-	-	-	-	-	-	-	432
03 ITALIA	-	-	-	-	-	-	-	-	-	-	361
04 NEDERLAND	-	-	-	-	-	-	-	-	-	36	184
05 BELGIQUE/BELGIE	-	-	0	-	-	2	-	-	-	590	2320
06 LUXEMBOURG	-	-	-	-	-	-	-	-	-	-	-
07 UNITED KINGDOM	-	-	-	-	-	-	-	-	-	0	83
08 IRELAND	-	-	-	-	-	-	-	-	-	-	-
09 DANMARK	-	-	-	-	-	-	-	-	-	-	-
10 HELLAS	-	-	-	-	-	-	-	-	-	-	0
11 ESPANA	-	-	-	-	-	-	-	-	-	-	3
12 PORTUGAL	-	-	-	-	-	-	-	-	-	-	-
20 EUR	-	-	0	-	-	2	-	-	-	626	3421
28 NORWAY	-	-	-	-	-	-	-	-	-	-	-
30 SWEDEN	-	-	-	-	-	-	-	-	-	-	-
32 FINLAND	-	-	-	-	-	-	-	-	-	-	-
36 SWITZERLAND	-	-	-	-	-	-	-	-	-	-	608
38 AUSTRIA	-	-	-	-	-	-	-	-	-	-	0
48 YUGOSLAVIA	-	-	-	-	-	-	-	-	-	-	0
52 TURKEY	-	-	-	-	-	-	-	-	-	-	-
56 USSR	-	-	-	-	-	-	-	-	-	-	-
58 GERMAN DR	-	-	-	-	-	-	-	-	-	-	-
60 POLAND	-	-	-	-	-	-	-	-	-	-	-
62 CZECHOSLOVAKIA	-	-	-	-	-	-	-	-	-	-	-
64 HUNGARY	-	-	-	-	-	-	-	-	-	-	-
66 RUMANIA	-	-	-	-	-	-	-	-	-	-	0
68 BULGARIA	-	-	-	-	-	-	-	-	-	-	-
71 TOTAL STATE TRADING	-	-	-	-	-	-	-	-	-	-	0
72 OTHER EUROP. COUNTRIES	-	-	-	-	-	-	-	-	-	-	-
80 NEAR AND MIDDLE EAST	-	-	-	-	-	-	-	-	-	-	-
83 OTHER COUNTRIES	-	-	-	-	-	-	-	-	-	-	-
88 TOTAL THIRD COUNTRIES	-	-	-	-	-	-	-	-	-	-	609
95 ZUSAMMEN-TOTAL	-	-	0	-	-	2	-	-	-	626	4029

EISENBahn - RAILWAY - CHEMIN DE FER 3.2.09:1 (5B)  
 DURCHGANGSVERKEHR NACH LAND DANMARK  
 TRANSIT TRAFFIC BY COUNTRY 1988  
 TRAFIC DE TRANSIT PAR PAYS 1000 T

BELADELAND COUNTRY OF LOADING PAYS DE CHARGEMENT	ENTLADELAND			COUNTRY OF UNLOADING				PAYS DE DECHARGEMENT			
	01	02	03	04	05	06	07	08	09	10	11
01 BR DEUTSCHLAND	-	-	-	-	-	-	-	-	0	-	-
02 FRANCE	-	-	-	-	-	-	-	-	-	-	-
03 ITALIA	-	-	-	-	-	-	-	-	-	-	-
04 NEDERLAND	-	-	-	-	-	-	-	-	-	-	-
05 BELGIQUE/BELGIE	-	-	-	-	-	-	-	-	-	-	-
06 LUXEMBOURG	-	-	-	-	-	-	-	-	-	-	-
07 UNITED KINGDOM	-	-	-	-	-	-	-	-	-	-	-
08 IRELAND	-	-	-	-	-	-	-	-	-	-	-
09 DANMARK	-	-	-	-	-	-	-	-	-	-	-
10 HELLAS	-	-	-	-	-	-	-	-	-	-	-
11 ESPANA	-	-	-	-	-	-	-	-	-	-	-
12 PORTUGAL	-	-	-	-	-	-	-	-	-	-	-
20 EUR	-	-	-	-	-	-	-	-	0	-	-
28 NORWAY	18	3	7	3	1	-	-	-	-	0	0
30 SWEDEN	395	142	70	9	56	0	-	-	-	0	3
32 FINLAND	-	-	-	-	-	-	-	-	-	-	-
36 SWITZERLAND	-	-	-	-	-	-	-	-	-	-	-
38 AUSTRIA	-	-	-	-	-	-	-	-	-	-	-
48 YUGOSLAVIA	-	-	-	-	-	-	-	-	-	-	-
52 TURKEY	-	-	-	-	-	-	-	-	-	-	-
56 USSR	-	-	-	-	-	-	-	-	-	-	-
58 GERMAN DR	-	-	-	-	-	-	-	-	-	-	-
60 POLAND	-	-	-	-	-	-	-	-	-	-	-
62 CZECHOSLOVAKIA	-	-	-	-	-	-	-	-	-	-	-
64 HUNGARY	-	-	-	-	-	-	-	-	-	-	-
66 RUMANIA	-	-	-	-	-	-	-	-	-	-	-
68 BULGARIA	-	-	-	-	-	-	-	-	-	-	-
71 TOTAL STATE TRADING	-	-	-	-	-	-	-	-	-	-	-
72 OTHER EUROP. COUNTRIES	-	-	-	-	-	-	-	-	-	-	-
80 NEAR AND MIDDLE EAST	-	-	-	-	-	-	-	-	-	-	-
83 OTHER COUNTRIES	-	-	-	-	-	-	-	-	-	-	-
88 TOTAL THIRD COUNTRIES	413	145	77	11	56	0	-	-	0	0	3
95 ZUSAMMEN-TOTAL	413	145	77	11	56	0	-	-	0	0	3



E I S E N B A H N   -   R A I L W A Y   -   C H E M I N D E F E R 3.2.09:2 (5B)

DURCHGANGSVERKEHR NACH LAND DANMARK

TRANSIT TRAFFIC BY COUNTRY 1988

TRAFIC DE TRANSIT PAR PAYS 1000 T

BELADELAND COUNTRY OF LOADING PAYS DE CHARGEMENT	ENTLADELAND				COUNTRY OF UNLOADING				PAYS DE DECHARGEMENT			
	12	20	28	30	32	36	38	48	52	56	58	
01 BR DEUTSCHLAND	-	0	34	368	0	-	-	-	-	-	-	
02 FRANCE	-	-	30	97	0	-	-	-	-	-	-	
03 ITALIA	-	-	23	76	0	-	-	-	-	-	-	
04 NEDERLAND	-	-	5	30	-	-	-	-	-	-	-	
05 BELGIQUE/BELGIE	-	-	15	36	-	-	-	-	-	-	-	
06 LUXEMBOURG	-	-	0	2	-	-	-	-	-	-	-	
07 UNITED KINGDOM	-	-	1	0	-	-	-	-	-	-	-	
08 IRELAND	-	-	-	-	-	-	-	-	-	-	-	
09 DANMARK	-	-	-	-	-	-	-	-	-	-	-	
10 HELLAS	-	-	-	0	-	-	-	-	-	-	-	
11 ESPANA	-	-	1	17	-	-	-	-	-	-	-	
12 PORTUGAL	-	-	-	-	-	-	-	-	-	-	-	
20 EUR	-	0	109	626	0	-	-	-	-	-	-	
28 NORWAY	-	31	-	-	-	2	0	0	-	-	0	
30 SWEDEN	-	675	-	-	-	13	1	0	-	-	-	
32 FINLAND	-	-	-	-	-	-	-	-	-	-	-	
36 SWITZERLAND	-	-	15	27	-	-	-	-	-	-	-	
38 AUSTRIA	-	-	4	3	-	-	-	-	-	-	-	
48 YUGOSLAVIA	-	-	2	1	-	-	-	-	-	-	-	
52 TURKEY	-	-	-	-	-	-	-	-	-	-	-	
56 USSR	-	-	-	-	-	-	-	-	-	-	-	
58 GERMAN DR	-	-	2	3	-	-	-	-	-	-	-	
60 POLAND	-	-	-	-	-	-	-	-	-	-	-	
62 CZECHOSLOVAKIA	-	-	-	0	-	-	-	-	-	-	-	
64 HUNGARY	-	-	0	0	-	-	-	-	-	-	-	
66 RUMANIA	-	-	0	-	-	-	-	-	-	-	-	
68 BULGARIA	-	-	-	-	-	-	-	-	-	-	-	
71 TOTAL STATE TRADING	-	-	4	5	-	-	-	-	-	-	-	
72 OTHER EUROP. COUNTRIES	-	-	-	-	-	-	-	-	-	-	-	
80 NEAR AND MIDDLE EAST	-	-	-	-	-	-	-	-	-	-	-	
83 OTHER COUNTRIES	-	-	-	-	-	-	-	-	-	-	-	
88 TOTAL THIRD COUNTRIES	-	707	24	34	-	15	1	0	-	-	0	
95 ZUSAMMEN-TOTAL	-	707	133	661	0	15	1	0	-	-	0	

E I S E N B A H N   -   R A I L W A Y   -   C H E M I N D E F E R 3.2.09:3 (5B)

DURCHGANGSVERKEHR NACH LAND DANMARK

TRANSIT TRAFFIC BY COUNTRY 1988

TRAFIC DE TRANSIT PAR PAYS 1000 T

BELADELAND COUNTRY OF LOADING PAYS DE CHARGEMENT	ENTLADELAND				COUNTRY OF UNLOADING				PAYS DE DECHARGEMENT			
	60	62	64	66	68	71	72	80	83	88	95	
01 BR DEUTSCHLAND	-	-	-	-	-	-	-	-	-	402	402	
02 FRANCE	-	-	-	-	-	-	-	-	-	126	126	
03 ITALIA	-	-	-	-	-	-	-	-	-	100	100	
04 NEDERLAND	-	-	-	-	-	-	-	-	-	35	35	
05 BELGIQUE/BELGIE	-	-	-	-	-	-	-	-	-	51	51	
06 LUXEMBOURG	-	-	-	-	-	-	-	-	-	2	2	
07 UNITED KINGDOM	-	-	-	-	-	-	-	-	-	1	1	
08 IRELAND	-	-	-	-	-	-	-	-	-	-	-	
09 DANMARK	-	-	-	-	-	-	-	-	-	0	0	
10 HELLAS	-	-	-	-	-	-	-	-	-	18	18	
11 ESPANA	-	-	-	-	-	-	-	-	-	-	-	
12 PORTUGAL	-	-	-	-	-	-	-	-	-	-	-	
20 EUR	-	-	-	-	-	-	-	-	-	736	736	
28 NORWAY	-	-	-	-	-	1	-	-	-	3	35	
30 SWEDEN	-	0	-	-	-	0	-	-	-	14	689	
32 FINLAND	-	-	-	-	-	-	-	-	-	-	-	
36 SWITZERLAND	-	-	-	-	-	-	-	-	-	42	42	
38 AUSTRIA	-	-	-	-	-	-	-	-	-	7	7	
48 YUGOSLAVIA	-	-	-	-	-	-	-	-	-	3	3	
52 TURKEY	-	-	-	-	-	-	-	-	-	-	-	
56 USSR	-	-	-	-	-	-	-	-	-	-	-	
58 GERMAN DR	-	-	-	-	-	-	-	-	-	6	6	
60 POLAND	-	-	-	-	-	-	-	-	-	0	0	
62 CZECHOSLOVAKIA	-	-	-	-	-	-	-	-	-	0	0	
64 HUNGARY	-	-	-	-	-	-	-	-	-	0	0	
66 RUMANIA	-	-	-	-	-	-	-	-	-	0	0	
68 BULGARIA	-	-	-	-	-	-	-	-	-	-	-	
71 TOTAL STATE TRADING	-	-	-	-	-	-	-	-	-	9	9	
72 OTHER EUROP. COUNTRIES	-	-	-	-	-	-	-	-	-	-	-	
80 NEAR AND MIDDLE EAST	-	-	-	-	-	-	-	-	-	-	-	
83 OTHER COUNTRIES	-	-	-	-	-	-	-	-	-	-	-	
88 TOTAL THIRD COUNTRIES	-	0	-	-	-	1	-	-	-	75	782	
95 ZUSAMMEN-TOTAL	-	0	-	-	-	1	-	-	-	811	1518	

## EISENBAHN - RAILWAY - CHEMIN DE FER

3.3.01:1 (6B)

DURCHGANGSVERKEHR NACH LAND

BR DEUTSCHLAND

TRANSIT TRAFFIC BY COUNTRY

1988

TRAFIC DE TRANSIT PAR PAYS

MIO TKM

BELADELAND COUNTRY OF LOADING PAYS DE CHARGEMENT	ENTLADELAND				COUNTRY OF UNLOADING				PAYS DE DECHARGEMENT		
	01	02	03	04	05	06	07	08	09	10	11
01 BR DEUTSCHLAND	-	-	-	0	-	-	-	-	-	-	-
02 FRANCE	-	2	0	-	-	-	-	-	80	3	-
03 ITALIA	-	-	-	189	39	-	0	-	148	-	-
04 NEDERLAND	-	1	313	-	-	-	-	-	6	17	0
05 BELGIQUE/BELGIE	-	0	93	-	-	-	-	-	29	26	-
06 LUXEMBOURG	-	-	3	-	-	-	-	-	18	-	-
07 UNITED KINGDOM	-	-	-	-	-	-	-	-	0	-	-
08 IRELAND	-	-	-	-	-	-	-	-	-	-	-
09 DANMARK	-	23	159	5	11	0	1	-	-	3	2
10 HELLAS	-	3	-	1	12	0	-	-	0	-	-
11 ESPANA	-	-	-	-	-	-	-	-	5	-	-
12 PORTUGAL	-	-	-	-	-	-	-	-	-	-	-
20 EUR	-	28	568	194	62	0	1	-	284	49	2
28 NORWAY	-	4	3	2	1	-	0	-	-	0	1
30 SWEDEN	-	227	189	42	60	1	-	-	-	0	8
32 FINLAND	-	1	1	0	0	-	-	-	-	-	0
36 SWITZERLAND	-	0	0	85	13	-	0	-	50	0	-
38 AUSTRIA	-	84	0	110	137	0	72	-	79	-	8
48 YUGOSLAVIA	-	1	-	8	8	0	1	-	6	-	-
52 TURKEY	-	-	-	-	-	-	-	-	-	-	-
56 USSR	-	-	-	-	-	-	-	-	-	-	-
58 GERMAN DR	-	61	55	6	37	0	0	-	4	-	2
60 POLAND	-	14	0	5	5	0	0	-	0	-	1
62 CZECHOSLOVAKIA	-	58	0	15	35	0	-	-	31	-	2
64 HUNGARY	-	1	-	4	3	-	0	-	2	-	-
66 RUMANIA	-	0	-	13	1	0	0	-	1	-	-
68 BULGARIA	-	0	-	3	5	-	-	-	0	-	-
71 TOTAL STATE TRADING	-	136	55	54	95	1	1	-	45	-	5
72 OTHER EUROP. COUNTRIES	-	-	-	-	-	-	-	-	-	-	-
80 NEAR AND MIDDLE EAST	-	-	-	-	-	-	-	-	-	-	-
83 OTHER COUNTRIES	-	-	-	-	-	-	-	-	-	-	-
88 TOTAL THIRD COUNTRIES	-	451	249	293	306	1	72	-	174	0	22
95 ZUSAMMEN-TOTAL	-	479	817	488	368	2	73	-	458	50	24

## EISENBAHN - RAILWAY - CHEMIN DE FER

3.3.01:2 (6B)

DURCHGANGSVERKEHR NACH LAND

BR DEUTSCHLAND

TRANSIT TRAFFIC BY COUNTRY

1988

TRAFIC DE TRANSIT PAR PAYS

MIO TKM

BELADELAND COUNTRY OF LOADING PAYS DE CHARGEMENT	ENTLADELAND				COUNTRY OF UNLOADING				PAYS DE DECHARGEMENT		
	12	20	28	30	32	36	38	48	52	56	58
01 BR DEUTSCHLAND	-	-	-	-	-	-	-	-	-	-	-
02 FRANCE	-	85	18	104	3	0	62	1	-	-	33
03 ITALIA	-	376	9	58	4	0	-	-	-	-	5
04 NEDERLAND	-	334	1	31	0	331	257	22	0	-	15
05 BELGIQUE/BELGIE	-	149	5	65	0	90	149	9	0	-	14
06 LUXEMBOURG	-	21	0	2	0	3	5	1	-	-	1
07 UNITED KINGDOM	-	0	0	0	-	0	5	0	-	-	-
08 IRELAND	-	-	-	-	-	-	-	-	-	-	-
09 DANMARK	-	203	-	-	-	90	19	4	-	-	0
10 HELLAS	-	15	0	0	0	-	-	-	-	-	-
11 ESPANA	-	5	1	13	1	0	2	-	-	-	26
12 PORTUGAL	-	-	-	-	-	0	1	-	-	-	0
20 EUR	-	1189	35	273	8	515	500	37	0	-	93
28 NORWAY	-	11	-	-	-	3	1	1	-	-	-
30 SWEDEN	-	527	-	0	-	194	10	2	-	-	-
32 FINLAND	-	2	-	-	-	4	1	0	-	-	0
36 SWITZERLAND	-	148	12	40	2	1	0	0	-	-	7
38 AUSTRIA	2	491	7	27	1	10	0	3	-	-	3
48 YUGOSLAVIA	-	23	1	2	1	0	0	-	-	-	4
52 TURKEY	-	-	-	-	-	-	-	-	-	-	-
56 USSR	-	-	-	-	-	-	-	-	-	-	-
58 GERMAN DR	0	166	-	0	0	33	11	2	-	-	-
60 POLAND	0	27	-	-	-	4	0	-	-	-	-
62 CZECHOSLOVAKIA	1	142	0	0	-	22	0	-	-	-	0
64 HUNGARY	-	12	0	1	2	0	-	-	-	-	-
66 RUMANIA	-	14	-	-	0	0	0	-	-	-	-
68 BULGARIA	-	8	0	-	1	0	-	-	-	-	-
71 TOTAL STATE TRADING	1	392	1	4	4	59	12	2	-	-	4
72 OTHER EUROP. COUNTRIES	-	-	-	-	-	-	-	-	-	-	-
80 NEAR AND MIDDLE EAST	-	-	-	-	-	-	-	-	-	-	-
83 OTHER COUNTRIES	-	-	-	-	-	-	-	-	-	-	-
88 TOTAL THIRD COUNTRIES	3	1572	20	71	7	270	24	5	-	-	15
95 ZUSAMMEN-TOTAL	3	2761	55	345	15	785	524	41	0	-	108

EISENBAHN - RAILWAY - CHEMIN DE FER 3.3.01:3 (6B)  
 DURCHGANGSVERKEHR NACH LAND BR DEUTSCHLAND  
 TRANSIT TRAFFIC BY COUNTRY 1988  
 TRAFIC DE TRANSIT PAR PAYS MIO TKM

BELADELAND COUNTRY OF LOADING PAYS DE CHARGEMENT	ENTLADELAND				COUNTRY OF UNLOADING				PAYS DE DECHARGEMENT			
	60	62	64	66	68	71	72	80	83	88	95	
01 BR DEUTSCHLAND	-	-	-	-	-	-	-	-	-	-	-	
02 FRANCE	23	10	58	1	1	126	-	-	-	314	399	
03 ITALIA	0	0	-	-	-	5	-	-	-	77	453	
04 NEDERLAND	10	10	26	6	4	93	-	-	-	712	1047	
05 BELGIQUE/BELGIE	8	20	9	2	19	81	-	-	-	390	539	
06 LUXEMBOURG	0	0	0	0	0	2	-	-	-	11	32	
07 UNITED KINGDOM	0	-	0	0	-	2	-	-	-	8	8	
08 IRELAND	-	-	-	-	-	-	-	-	-	-	-	
09 DANMARK	0	1	0	-	0	5	-	-	-	115	318	
10 HELLAS	-	-	-	-	-	-	-	-	-	0	15	
11 ESPANA	0	2	0	0	-	28	-	-	-	45	50	
12 PORTUGAL	-	0	-	-	-	1	-	-	-	1	1	
20 EUR	42	43	93	9	25	342	-	-	-	1673	2862	
28 NORWAY	-	-	-	-	-	1	-	-	-	4	15	
30 SWEDEN	-	0	-	0	0	2	-	-	-	206	734	
32 FINLAND	-	0	1	0	0	1	-	-	-	6	9	
36 SWITZERLAND	3	1	0	0	0	11	-	-	-	67	215	
38 AUSTRIA	0	-	-	-	0	3	-	-	-	48	539	
48 YUGOSLAVIA	-	-	-	-	-	4	-	-	-	9	32	
52 TURKEY	-	-	-	-	-	-	-	-	-	-	-	
56 USSR	-	-	-	-	-	-	-	-	-	-	-	
58 GERMAN DR	-	-	-	-	-	2	-	-	-	46	212	
60 POLAND	-	-	-	-	-	-	-	-	-	4	31	
62 CZECHOSLOVAKIA	-	-	-	-	-	0	-	-	-	23	165	
64 HUNGARY	-	-	-	-	-	-	-	-	-	3	15	
66 RUMANIA	-	-	-	-	-	-	-	-	-	0	15	
68 BULGARIA	-	-	-	-	-	-	-	-	-	1	9	
71 TOTAL STATE TRADING	-	-	-	-	-	6	-	-	-	86	479	
72 OTHER EUROP. COUNTRIES	-	-	-	-	-	-	-	-	-	-	-	
80 NEAR AND MIDDLE EAST	-	-	-	-	-	-	-	-	-	-	-	
83 OTHER COUNTRIES	-	-	-	-	-	-	-	-	-	-	-	
88 TOTAL THIRD COUNTRIES	3	1	1	0	0	25	-	-	-	417	1990	
95 ZUSAMMEN-TOTAL	45	44	94	9	25	367	-	-	-	2090	4852	

EISENBAHN - RAILWAY - CHEMIN DE FER 3.3.02:1 (6B)  
 DURCHGANGSVERKEHR NACH LAND FRANCE  
 TRANSIT TRAFFIC BY COUNTRY 1988  
 TRAFIC DE TRANSIT PAR PAYS MIO TKM

BELADELAND COUNTRY OF LOADING PAYS DE CHARGEMENT	ENTLADELAND				COUNTRY OF UNLOADING				PAYS DE DECHARGEMENT			
	01	02	03	04	05	06	07	08	09	10	11	
01 BR DEUTSCHLAND	-	-	1	-	1	0	19	-	-	-	141	
02 FRANCE	-	-	-	-	-	-	-	-	-	-	-	
03 ITALIA	1	-	-	4	481	1	234	-	-	-	12	
04 NEDERLAND	0	-	5	-	-	-	2	-	-	-	2	
05 BELGIQUE/BELGIE	0	-	859	-	-	-	0	-	-	-	3	
06 LUXEMBOURG	9	-	32	-	-	-	0	-	-	-	0	
07 UNITED KINGDOM	7	-	132	0	2	0	0	-	0	0	18	
08 IRELAND	-	-	-	-	-	-	-	-	-	-	-	
09 DANMARK	-	-	-	-	-	-	0	-	-	-	-	
10 HELLAS	-	-	-	-	-	-	0	-	-	-	-	
11 ESPANA	175	-	8	8	19	-	21	-	5	0	-	
12 PORTUGAL	5	-	0	0	-	-	-	-	0	-	-	
20 EUR	197	-	1037	13	503	1	276	-	5	0	176	
28 NORWAY	-	-	-	-	-	-	0	-	-	-	-	
30 SWEDEN	-	-	-	-	0	-	-	-	-	-	2	
32 FINLAND	-	-	-	-	-	-	-	-	-	-	-	
36 SWITZERLAND	0	-	-	0	39	1	40	-	0	-	1	
38 AUSTRIA	-	-	-	-	0	-	8	-	-	-	5	
48 YUGOSLAVIA	-	-	0	-	-	0	1	-	-	-	1	
52 TURKEY	-	-	-	-	-	-	-	-	-	-	-	
56 USSR	-	-	-	-	-	-	-	-	-	-	-	
58 GERMAN DR	-	-	-	-	0	-	0	-	-	-	1	
60 POLAND	-	-	-	-	-	-	0	-	-	-	0	
62 CZECHOSLOVAKIA	-	-	-	-	-	-	0	-	-	-	2	
64 HUNGARY	-	-	-	-	0	-	0	-	-	-	1	
66 RUMANIA	-	-	-	-	2	-	0	-	-	-	0	
68 BULGARIA	-	-	-	-	-	-	-	-	-	-	-	
71 TOTAL STATE TRADING	-	-	0	-	2	0	1	-	-	-	5	
72 OTHER EUROP. COUNTRIES	-	-	-	-	-	-	-	-	-	-	-	
80 NEAR AND MIDDLE EAST	-	-	-	-	-	-	-	-	-	-	-	
83 OTHER COUNTRIES	-	-	-	-	-	-	-	-	-	-	-	
88 TOTAL THIRD COUNTRIES	0	-	0	0	41	1	50	-	0	-	13	
95 ZUSAMMEN-TOTAL	197	-	1037	13	544	2	326	-	5	0	189	

## EISENBAHN - RAILWAY - CHEMIN DE FER

3.3.02:2 (6B)

DURCHGANGSVERKEHR NACH LAND

FRANCE

TRANSIT TRAFFIC BY COUNTRY

1988

TRAFIC DE TRANSIT PAR PAYS

MIO TKM

BELADELAND COUNTRY OF LOADING PAYS DE CHARGEMENT	ENTLADELAND				COUNTRY OF UNLOADING				PAYS DE DECHARGEMENT			
	12	20	28	30	32	36	38	48	52	56	58	
01 BR DEUTSCHLAND	19	181	-	-	-	1	-	-	-	-	-	
02 FRANCE	-	-	-	-	-	-	-	-	-	-	-	
03 ITALIA	8	742	-	-	-	-	-	-	-	-	-	
04 NEDERLAND	1	10	-	-	-	18	-	-	-	-	-	
05 BELGIQUE/BELGIE	0	863	-	-	-	512	-	1	-	-	-	
06 LUXEMBURG	-	41	-	-	-	41	-	-	-	-	-	
07 UNITED KINGDOM	11	169	0	0	-	40	0	36	0	-	-	
08 IRELAND	-	-	-	-	-	-	-	-	-	-	-	
09 DANMARK	-	0	-	-	-	-	-	-	-	-	-	
10 HELLAS	0	0	-	-	-	-	-	-	-	-	-	
11 ESPANA	-	236	0	14	-	28	7	0	-	-	60	
12 PORTUGAL	-	6	-	-	-	1	1	-	-	-	1	
20 EUR	39	2247	0	14	-	641	9	37	0	-	61	
28 NORWAY	-	0	-	-	-	-	-	-	-	-	-	
30 SWEDEN	-	2	-	-	-	-	-	-	-	-	-	
32 FINLAND	-	-	-	-	-	-	-	-	-	-	-	
36 SWITZERLAND	1	81	-	-	-	-	-	-	-	-	0	
38 AUSTRIA	0	13	-	-	-	-	-	-	-	-	-	
48 YUGOSLAVIA	0	2	-	-	-	-	-	-	-	-	-	
52 TURKEY	-	-	-	-	-	-	-	-	-	-	-	
56 USSR	-	-	-	-	-	-	-	-	-	-	-	
58 GERMAN DR	1	2	-	-	-	-	-	-	-	-	-	
60 POLAND	0	0	-	-	-	-	-	-	-	-	-	
62 CZECHOSLOVAKIA	1	3	-	-	-	-	-	-	-	-	-	
64 HUNGARY	0	1	-	-	-	-	-	-	-	-	-	
66 RUMANIA	-	3	-	-	-	-	-	-	-	-	-	
68 BULGARIA	-	-	-	-	-	-	-	-	-	-	-	
71 TOTAL STATE TRADING	2	11	-	-	-	-	-	-	-	-	-	
72 OTHER EUROP. COUNTRIES	-	-	-	-	-	-	-	-	-	-	-	
80 NEAR AND MIDDLE EAST	-	-	-	-	-	-	-	-	-	-	-	
83 OTHER COUNTRIES	-	-	-	-	-	-	-	-	-	-	-	
88 TOTAL THIRD COUNTRIES	3	107	-	-	-	-	-	-	-	-	0	
95 ZUSAMMEN-TOTAL	41	2355	0	14	-	641	9	37	0	-	61	

## EISENBAHN - RAILWAY - CHEMIN DE FER

3.3.02:3 (6B)

DURCHGANGSVERKEHR NACH LAND

FRANCE

TRANSIT TRAFFIC BY COUNTRY

1988

TRAFIC DE TRANSIT PAR PAYS

MIO TKM

BELADELAND COUNTRY OF LOADING PAYS DE CHARGEMENT	ENTLADELAND				COUNTRY OF UNLOADING				PAYS DE DECHARGEMENT			
	60	62	64	66	68	71	72	80	83	88	95	
01 BR DEUTSCHLAND	-	-	-	-	-	-	-	-	-	1	182	
02 FRANCE	-	-	-	-	-	-	-	-	-	-	742	
03 ITALIA	-	-	-	-	-	-	-	-	-	18	28	
04 NEDERLAND	-	-	-	-	-	-	-	-	-	514	1377	
05 BELGIQUE/BELGIE	-	-	0	0	-	2	-	-	-	41	81	
06 LUXEMBOURG	-	-	-	-	-	-	-	-	-	79	249	
07 UNITED KINGDOM	0	-	0	0	2	39	-	-	-	-	-	
08 IRELAND	-	-	-	-	-	-	-	-	-	-	-	
09 DANMARK	-	-	-	-	-	-	-	-	-	-	0	
10 HELLAS	-	-	-	-	-	-	-	-	-	-	0	
11 ESPANA	-	17	0	-	-	77	-	-	-	125	362	
12 PORTUGAL	0	1	-	-	-	1	-	-	-	3	9	
20 EUR	0	17	0	0	2	118	-	-	-	781	3029	
28 NORWAY	-	-	-	-	-	-	-	-	-	-	0	
30 SWEDEN	-	-	-	-	-	-	-	-	-	-	2	
32 FINLAND	-	-	-	-	-	-	-	-	-	-	-	
36 SWITZERLAND	-	-	-	-	-	0	-	-	-	0	81	
38 AUSTRIA	-	-	-	-	-	-	-	-	-	-	13	
48 YUGOSLAVIA	-	-	-	-	-	-	-	-	-	-	2	
52 TURKEY	-	-	-	-	-	-	-	-	-	-	-	
56 USSR	-	-	-	-	-	-	-	-	-	-	-	
58 GERMAN DR	-	-	-	-	-	-	-	-	-	-	2	
60 POLAND	-	-	-	-	-	-	-	-	-	-	0	
62 CZECHOSLOVAKIA	-	-	-	-	-	-	-	-	-	-	3	
64 HUNGARY	-	-	-	-	-	-	-	-	-	-	1	
66 RUMANIA	-	-	-	-	-	-	-	-	-	-	3	
68 BULGARIA	-	-	-	-	-	-	-	-	-	-	-	
71 TOTAL STATE TRADING	-	-	-	-	-	-	-	-	-	-	11	
72 OTHER EUROP. COUNTRIES	-	-	-	-	-	-	-	-	-	-	-	
80 NEAR AND MIDDLE EAST	-	-	-	-	-	-	-	-	-	-	-	
83 OTHER COUNTRIES	-	-	-	-	-	-	-	-	-	-	-	
88 TOTAL THIRD COUNTRIES	-	-	-	-	-	0	-	-	-	0	107	
95 ZUSAMMEN-TOTAL	0	17	0	0	2	118	-	-	-	781	3136	

EISENBahn - RAILWAY - CHEMIN DE FER 3.3.03:1 (6B)  
 DURCHGANGSVERKEHR NACH LAND ITALIA  
 TRANSIT TRAFFIC BY COUNTRY 1988  
 TRAFIC DE TRANSIT PAR PAYS MIO TKM

BELADELAND COUNTRY OF LOADING PAYS DE CHARGEMENT	ENTLADELAND			COUNTRY OF UNLOADING						PAYS DE DECHARGEMENT		
	01	02	03	04	05	06	07	08	09	10	11	
01 BR DEUTSCHLAND	-	-	-	-	-	-	-	-	-	-	-	
02 FRANCE	-	-	-	-	-	-	-	-	-	2	-	
03 ITALIA	-	-	-	-	-	-	-	-	-	-	-	
04 NEDERLAND	-	-	-	-	-	0	-	-	-	-	-	
05 BELGIQUE/BELGIE	-	-	-	-	-	-	-	-	-	-	-	
06 LUXEMBOURG	-	-	-	-	-	-	-	-	-	-	-	
07 UNITED KINGDOM	-	-	-	-	-	-	-	-	-	-	-	
08 IRELAND	-	-	-	-	-	-	-	-	-	-	-	
09 DANMARK	-	-	-	-	-	-	-	-	-	-	-	
10 HELLAS	-	0	-	-	-	-	-	-	-	-	0	
11 ESPANA	-	-	-	-	-	-	-	-	-	0	-	
12 PORTUGAL	-	-	-	-	-	-	-	-	-	-	-	
20 EUR	-	0	-	-	-	0	-	-	-	2	0	
28 NORWAY	-	-	-	-	-	-	-	-	-	-	-	
30 SWEDEN	-	-	-	-	-	-	-	-	-	-	-	
32 FINLAND	-	-	-	-	-	-	-	-	-	-	-	
36 SWITZERLAND	-	0	-	-	-	-	-	-	-	0	-	
38 AUSTRIA	-	2	-	-	-	-	-	-	-	-	0	
48 YUGOSLAVIA	0	18	-	0	-	-	1	-	-	-	2	
52 TURKEY	-	0	-	-	-	-	-	-	-	-	-	
56 USSR	-	-	-	-	-	-	-	-	-	-	-	
58 GERMAN DR	-	-	-	-	-	-	-	-	-	-	-	
60 POLAND	-	-	-	-	-	-	-	-	-	-	-	
62 CZECHOSLOVAKIA	-	-	-	-	-	-	-	-	-	-	-	
64 HUNGARY	-	2	-	-	-	-	-	-	-	-	0	
66 RUMANIA	-	31	-	-	-	-	-	-	-	-	1	
68 BULGARIA	-	0	-	-	-	-	-	-	-	-	-	
71 TOTAL STATE TRADING	0	50	-	0	-	-	1	-	-	-	3	
72 OTHER EUROP. COUNTRIES	-	0	-	-	-	-	0	-	-	-	-	
80 NEAR AND MIDDLE EAST	-	-	-	-	-	-	-	-	-	-	-	
83 OTHER COUNTRIES	-	-	-	-	-	-	-	-	-	-	-	
88 TOTAL THIRD COUNTRIES	0	52	-	0	-	-	1	-	-	0	3	
95 ZUSAMMEN-TOTAL	0	52	-	0	-	0	1	-	-	2	3	

EISENBahn - RAILWAY - CHEMIN DE FER 3.3.03:2 (6B)  
 DURCHGANGSVERKEHR NACH LAND ITALIA  
 TRANSIT TRAFFIC BY COUNTRY 1988  
 TRAFIC DE TRANSIT PAR PAYS MIO TKM

BELADELAND COUNTRY OF LOADING PAYS DE CHARGEMENT	ENTLADELAND			COUNTRY OF UNLOADING						PAYS DE DECHARGEMENT		
	12	20	28	30	32	36	38	48	52	56	58	
01 BR DEUTSCHLAND	-	-	-	-	-	-	-	-	-	-	-	
02 FRANCE	-	2	-	-	-	0	2	23	-	-	-	
03 ITALIA	-	-	-	-	-	-	-	-	-	-	-	
04 NEDERLAND	-	0	-	-	-	-	-	-	-	-	-	
05 BELGIQUE/BELGIE	-	-	-	-	-	-	-	0	-	-	-	
06 LUXEMBOURG	-	-	-	-	-	-	-	-	-	-	-	
07 UNITED KINGDOM	-	-	-	-	-	-	-	3	-	-	-	
08 IRELAND	-	-	-	-	-	-	-	-	-	-	-	
09 DANMARK	-	-	-	-	-	-	-	-	-	-	-	
10 HELLAS	-	0	-	-	-	0	-	-	-	-	-	
11 ESPANA	-	0	-	-	-	-	2	0	-	-	-	
12 PORTUGAL	-	-	-	-	-	-	-	0	-	-	-	
20 EUR	-	3	-	-	-	0	4	26	-	-	-	
28 NORWAY	-	-	-	-	-	-	-	-	-	-	-	
30 SWEDEN	-	-	-	-	-	-	-	-	-	-	-	
32 FINLAND	-	-	-	-	-	-	-	-	-	-	-	
36 SWITZERLAND	-	0	-	-	-	-	-	2	-	-	-	
38 AUSTRIA	-	2	-	-	-	-	-	-	-	-	-	
48 YUGOSLAVIA	0	20	-	-	-	7	-	0	-	-	-	
52 TURKEY	-	0	-	-	-	-	-	-	-	-	-	
56 USSR	-	-	-	-	-	-	-	-	-	-	-	
58 GERMAN DR	-	-	-	-	-	0	-	-	-	-	-	
60 POLAND	-	-	-	-	-	-	-	-	-	-	-	
62 CZECHOSLOVAKIA	-	-	-	-	-	0	-	-	-	-	-	
64 HUNGARY	-	2	-	-	-	2	-	-	-	-	-	
66 RUMANIA	0	32	-	-	-	0	-	-	-	-	-	
68 BULGARIA	-	0	-	-	-	0	-	-	-	-	-	
71 TOTAL STATE TRADING	1	54	-	-	-	9	-	-	-	-	-	
72 OTHER EUROP. COUNTRIES	-	0	-	-	-	-	-	-	-	-	-	
80 NEAR AND MIDDLE EAST	-	-	-	-	-	-	-	-	-	-	-	
83 OTHER COUNTRIES	-	-	-	-	-	-	-	-	-	-	-	
88 TOTAL THIRD COUNTRIES	1	56	-	-	-	9	-	2	-	-	-	
95 ZUSAMMEN-TOTAL	1	59	-	-	-	9	4	28	-	-	-	

## EISENBAHN - RAILWAY - CHEMIN DE FER

3.3.03:3 (68)

DURCHGANGSVERKEHR NACH LAND

ITALIA

TRANSIT TRAFFIC BY COUNTRY

1988

TRAFIC DE TRANSIT PAR PAYS

MIO TKM

BELADELAND COUNTRY OF LOADING PAYS DE CHARGEMENT	ENTLADELAND				COUNTRY OF UNLOADING				PAYS DE DECHARGEMENT			
	60	62	64	66	68	71	72	80	83	88	95	
01 BR DEUTSCHLAND	-	-	-	-	-	-	-	-	-	-	-	
02 FRANCE	-	-	1	5	1	30	-	-	-	32	34	
03 ITALIA	-	-	-	-	-	-	-	-	-	-	-	
04 NEDERLAND	-	-	-	-	-	-	-	-	-	-	0	
05 BELGIQUE/BELGIE	-	-	-	-	-	0	-	-	-	0	0	
06 LUXEMBOURG	-	-	-	-	-	-	-	-	-	-	-	
07 UNITED KINGDOM	-	-	-	-	0	3	-	-	-	3	3	
08 IRELAND	-	-	-	-	-	-	-	-	-	-	-	
09 DANMARK	-	-	-	-	-	-	-	-	-	-	-	
10 HELLAS	-	-	-	-	-	-	0	-	-	0	0	
11 ESPANA	-	-	0	0	1	1	-	-	-	3	3	
12 PORTUGAL	-	-	-	-	-	0	-	-	-	0	0	
20 EUR	-	-	1	5	2	34	0	-	-	38	41	
28 NORWAY	-	-	-	-	-	-	-	-	-	-	-	
30 SWEDEN	-	-	-	-	-	-	-	-	-	-	-	
32 FINLAND	-	-	-	-	-	-	-	-	-	-	-	
36 SWITZERLAND	-	-	0	-	0	2	-	-	-	2	2	
38 AUSTRIA	-	-	-	-	-	0	-	-	-	0	3	
48 YUGOSLAVIA	-	-	-	-	-	-	0	-	-	7	27	
52 TURKEY	-	-	-	-	-	-	-	-	-	0	0	
56 USSR	-	-	-	-	-	-	-	-	-	0	0	
58 GERMAN DR	-	-	-	-	-	-	-	-	-	0	0	
60 POLAND	-	-	-	-	-	-	-	-	-	-	-	
62 CZECHOSLOVAKIA	-	-	-	-	-	-	-	-	-	0	0	
64 HUNGARY	-	-	-	-	-	-	-	-	-	2	4	
66 RUMANIA	-	-	-	-	-	-	-	-	-	0	32	
68 BULGARIA	-	-	-	-	-	-	5	-	-	5	5	
71 TOTAL STATE TRADING	-	-	-	-	-	-	5	-	-	14	68	
72 OTHER EUROP. COUNTRIES	-	-	-	-	-	-	0	-	-	0	0	
80 NEAR AND MIDDLE EAST	-	-	-	-	-	-	-	-	-	-	-	
83 OTHER COUNTRIES	-	-	-	-	-	-	-	-	-	-	-	
88 TOTAL THIRD COUNTRIES	-	-	0	-	0	2	5	-	-	17	73	
95 ZUSAMMEN-TOTAL	-	-	1	5	2	36	5	-	-	55	114	

## EISENBAHN - RAILWAY - CHEMIN DE FER

3.3.04:1 (68)

DURCHGANGSVERKEHR NACH LAND

NEDERLAND

TRANSIT TRAFFIC BY COUNTRY

1988

TRAFIC DE TRANSIT PAR PAYS

MIO TKM

BELADELAND COUNTRY OF LOADING PAYS DE CHARGEMENT	ENTLADELAND				COUNTRY OF UNLOADING				PAYS DE DECHARGEMENT			
	01	02	03	04	05	06	07	08	09	10	11	
01 BR DEUTSCHLAND	0	2	-	-	2	-	-	-	-	-	-	
02 FRANCE	0	-	-	-	-	-	-	-	-	-	-	
03 ITALIA	-	0	-	-	-	-	-	-	-	-	-	
04 NEDERLAND	-	-	-	-	-	-	-	-	-	-	-	
05 BELGIQUE/BELGIE	6	-	0	-	-	-	-	-	-	-	-	
06 LUXEMBOURG	-	-	-	-	-	-	-	-	-	-	-	
07 UNITED KINGDOM	-	-	-	-	-	-	-	-	-	-	-	
08 IRELAND	-	-	-	-	-	-	-	-	-	-	-	
09 DANMARK	-	-	-	-	-	-	-	-	-	-	-	
10 HELLAS	-	-	-	-	-	-	-	-	-	-	-	
11 ESPANA	-	-	-	-	-	-	-	-	-	-	-	
12 PORTUGAL	-	-	-	-	-	-	-	-	-	-	-	
20 EUR	6	2	0	-	2	-	-	-	-	-	-	
28 NORWAY	-	-	-	-	-	-	-	-	-	-	-	
30 SWEDEN	-	-	-	-	-	-	-	-	-	-	-	
32 FINLAND	-	-	-	-	-	-	-	-	-	-	-	
36 SWITZERLAND	-	-	-	-	-	-	-	-	-	-	-	
38 AUSTRIA	-	-	-	-	-	-	-	-	-	-	-	
48 YUGOSLAVIA	-	-	-	-	-	-	-	-	-	-	-	
52 TURKEY	-	-	-	-	-	-	-	-	-	-	-	
56 USSR	-	-	-	-	-	-	-	-	-	-	-	
58 GERMAN DR	-	-	-	-	-	-	-	-	-	-	-	
60 POLAND	-	-	-	-	-	-	-	-	-	-	-	
62 CZECHOSLOVAKIA	-	-	-	-	-	-	-	-	-	-	-	
64 HUNGARY	-	-	-	-	-	-	-	-	-	-	-	
66 RUMANIA	-	-	-	-	-	-	-	-	-	-	-	
68 BULGARIA	-	-	-	-	-	-	-	-	-	-	-	
71 TOTAL STATE TRADING	-	-	-	-	-	-	-	-	-	-	-	
72 OTHER EUROP. COUNTRIES	-	-	-	-	-	-	-	-	-	-	-	
80 NEAR AND MIDDLE EAST	-	-	-	-	-	-	-	-	-	-	-	
83 OTHER COUNTRIES	-	-	-	-	-	-	-	-	-	-	-	
88 TOTAL THIRD COUNTRIES	-	-	-	-	-	-	-	-	-	-	-	
95 ZUSAMMEN-TOTAL	6	2	0	-	2	-	-	-	-	-	-	

E I S E N B A H N      -      R A I L W A Y      -      C H E M I N D E F E R

3.3.04:2 (6B)

DURCHGANGSVERKEHR NACH LAND NEDERLAND

TRANSIT TRAFFIC BY COUNTRY 1988

TRAFIC DE TRANSIT PAR PAYS MIO TKM

BELADELAND COUNTRY OF LOADING PAYS DE CHARGEMENT	ENTLADELAND				COUNTRY OF UNLOADING				PAYS DE DECHARGEMENT			
	12	20	28	30	32	36	38	48	52	56	58	
01 BR DEUTSCHLAND	-	4	-	-	-	-	-	-	-	-	-	
02 FRANCE	-	0	-	-	-	-	-	-	-	-	-	
03 ITALIA	-	0	-	-	-	-	-	-	-	-	-	
04 NEDERLAND	-	-	-	-	-	-	-	-	-	-	-	
05 BELGIQUE/BELGIE	-	6	-	-	-	0	2	-	-	-	-	
06 LUXEMBOURG	-	-	-	-	-	-	-	-	-	-	-	
07 UNITED KINGDOM	-	-	-	-	-	-	-	-	-	-	-	
08 IRELAND	-	-	-	-	-	-	-	-	-	-	-	
09 DANMARK	-	-	-	-	-	-	-	-	-	-	-	
10 HELLAS	-	-	-	-	-	-	-	-	-	-	-	
11 ESPANA	-	-	-	-	-	-	-	-	-	-	-	
12 PORTUGAL	-	-	-	-	-	-	-	-	-	-	-	
20 EUR	-	10	-	-	-	0	2	-	-	-	-	
28 NORWAY	-	-	-	-	-	-	-	-	-	-	-	
30 SWEDEN	-	-	-	-	-	-	-	-	-	-	-	
32 FINLAND	-	-	-	-	-	-	-	-	-	-	-	
36 SWITZERLAND	-	-	-	-	-	-	-	-	-	-	-	
38 AUSTRIA	-	-	-	-	-	-	-	-	-	-	-	
48 YUGOSLAVIA	-	-	-	-	-	-	-	-	-	-	-	
52 TURKEY	-	-	-	-	-	-	-	-	-	-	-	
56 USSR	-	-	-	-	-	-	-	-	-	-	-	
58 GERMAN DR	-	-	-	-	-	-	-	-	-	-	-	
60 POLAND	-	-	-	-	-	-	-	-	-	-	-	
62 CZECHOSLOVAKIA	-	-	-	-	-	-	-	-	-	-	-	
64 HUNGARY	-	-	-	-	-	-	-	-	-	-	-	
66 RUMANIA	-	-	-	-	-	-	-	-	-	-	-	
68 BULGARIA	-	-	-	-	-	-	-	-	-	-	-	
71 TOTAL STATE TRADING	-	-	-	-	-	-	-	-	-	-	-	
72 OTHER EUROP. COUNTRIES	-	-	-	-	-	-	-	-	-	-	-	
80 NEAR AND MIDDLE EAST	-	-	-	-	-	-	-	-	-	-	-	
83 OTHER COUNTRIES	-	-	-	-	-	-	-	-	-	-	-	
88 TOTAL THIRD COUNTRIES	-	-	-	-	-	-	-	-	-	-	-	
95 ZUSAMMEN-TOTAL	-	10	-	-	-	0	2	-	-	-	-	

E I S E N B A H N      -      R A I L W A Y      -      C H E M I N D E F E R

3.3.04:3 (6B)

DURCHGANGSVERKEHR NACH LAND NEDERLAND

TRANSIT TRAFFIC BY COUNTRY 1988

TRAFIC DE TRANSIT PAR PAYS MIO TKM

BELADELAND COUNTRY OF LOADING PAYS DE CHARGEMENT	ENTLADELAND				COUNTRY OF UNLOADING				PAYS DE DECHARGEMENT			
	60	62	64	66	68	71	72	80	83	88	95	
01 BR DEUTSCHLAND	-	-	-	-	-	-	-	-	-	-	4	
02 FRANCE	-	-	-	-	-	-	-	-	-	-	0	
03 ITALIA	-	-	-	-	-	-	-	-	-	-	0	
04 NEDERLAND	-	-	-	-	-	-	-	-	-	-	-	
05 BELGIQUE/BELGIE	-	-	-	-	-	-	-	-	-	2	7	
06 LUXEMBOURG	-	-	-	-	-	-	-	-	-	-	-	
07 UNITED KINGDOM	-	-	-	-	-	-	-	-	-	-	-	
08 IRELAND	-	-	-	-	-	-	-	-	-	-	-	
09 DANMARK	-	-	-	-	-	-	-	-	-	-	-	
10 HELLAS	-	-	-	-	-	-	-	-	-	-	-	
11 ESPANA	-	-	-	-	-	-	-	-	-	-	-	
12 PORTUGAL	-	-	-	-	-	-	-	-	-	-	-	
20 EUR	-	-	-	-	-	-	-	-	-	2	11	
28 NORWAY	-	-	-	-	-	-	-	-	-	-	-	
30 SWEDEN	-	-	-	-	-	-	-	-	-	-	-	
32 FINLAND	-	-	-	-	-	-	-	-	-	-	-	
36 SWITZERLAND	-	-	-	-	-	-	-	-	-	-	-	
38 AUSTRIA	-	-	-	-	-	-	-	-	-	-	-	
48 YUGOSLAVIA	-	-	-	-	-	-	-	-	-	-	-	
52 TURKEY	-	-	-	-	-	-	-	-	-	-	-	
56 USSR	-	-	-	-	-	-	-	-	-	-	-	
58 GERMAN DR	-	-	-	-	-	-	-	-	-	-	-	
60 POLAND	-	-	-	-	-	-	-	-	-	-	-	
62 CZECHOSLOVAKIA	-	-	-	-	-	-	-	-	-	-	-	
64 HUNGARY	-	-	-	-	-	-	-	-	-	-	-	
66 RUMANIA	-	-	-	-	-	-	-	-	-	-	-	
68 BULGARIA	-	-	-	-	-	-	-	-	-	-	-	
71 TOTAL STATE TRADING	-	-	-	-	-	-	-	-	-	-	-	
72 OTHER EUROP. COUNTRIES	-	-	-	-	-	-	-	-	-	-	-	
80 NEAR AND MIDDLE EAST	-	-	-	-	-	-	-	-	-	-	-	
83 OTHER COUNTRIES	-	-	-	-	-	-	-	-	-	-	-	
88 TOTAL THIRD COUNTRIES	-	-	-	-	-	-	-	-	-	-	-	
95 ZUSAMMEN-TOTAL	-	-	-	-	-	-	-	-	-	2	11	

## EISENBAHN - RAILWAY - CHEMIN DE FER

3.3.05:1 (68)

DURCHGANGSVERKEHR NACH LAND

BELGIQUE/BELGIE

TRANSIT TRAFFIC BY COUNTRY

1988

TRAFIC DE TRANSIT PAR PAYS

MIO TKM

BELADELAND COUNTRY OF LOADING PAYS DE CHARGEMENT	ENTLADELAND				COUNTRY OF UNLOADING				PAYS DE DECHARGEMENT			
	01	02	03	04	05	06	07	08	09	10	11	
01 BR DEUTSCHLAND	0	162	-	1	-	100	2	-	-	-	1	
02 FRANCE	48	1	-	97	-	-	0	-	10	-	-	
03 ITALIA	-	0	-	3	-	-	5	-	-	-	-	
04 NEDERLAND	14	176	17	7	-	3	1	-	-	0	1	
05 BELGIQUE/BELGIE	-	-	-	-	-	-	-	-	-	-	-	
06 LUXEMBOURG	10	0	-	14	-	-	-	-	-	-	-	
07 UNITED KINGDOM	1	-	-	0	-	0	-	-	0	-	-	
08 IRELAND	-	-	-	-	-	-	-	-	-	-	-	
09 DANMARK	-	5	-	-	-	0	0	-	-	-	-	
10 HELLAS	-	-	-	-	-	-	-	-	-	-	-	
11 ESPAÑA	0	-	-	3	-	-	0	-	-	-	-	
12 PORTUGAL	-	-	-	0	-	-	-	-	-	-	-	
20 EUR	74	344	17	125	-	102	9	-	10	0	1	
28 NORWAY	-	-	-	-	-	-	-	-	-	-	-	
30 SWEDEN	0	2	-	2	-	-	-	-	-	-	0	
32 FINLAND	-	-	-	-	-	-	-	-	-	-	-	
36 SWITZERLAND	-	-	-	0	-	-	0	-	-	-	-	
38 AUSTRIA	-	0	-	0	-	-	3	-	-	-	-	
48 YUGOSLAVIA	-	-	-	-	-	-	-	-	-	-	-	
52 TURKEY	-	-	-	-	-	-	-	-	-	-	-	
56 USSR	-	-	-	-	-	-	-	-	-	-	-	
58 GERMAN DR	-	0	-	0	-	-	-	-	-	-	-	
60 POLAND	-	0	-	-	-	-	0	-	-	-	-	
62 CZECHOSLOVAKIA	-	-	-	0	-	-	-	-	-	-	-	
64 HUNGARY	-	-	-	0	-	-	-	-	-	-	-	
66 RUMANIA	-	-	-	-	-	-	-	-	-	-	-	
68 BULGARIA	-	-	-	-	-	-	-	-	-	-	-	
71 TOTAL STATE TRADING	-	0	-	1	-	-	0	-	-	-	-	
72 OTHER EUROP. COUNTRIES	-	-	-	-	-	-	-	-	-	-	-	
80 NEAR AND MIDDLE EAST	-	-	-	-	-	-	-	-	-	-	-	
83 OTHER COUNTRIES	-	-	-	-	-	-	-	-	-	-	-	
88 TOTAL THIRD COUNTRIES	0	2	-	3	-	-	3	-	-	-	0	
95 ZUSAMMEN-TOTAL	74	346	17	128	-	102	12	-	10	0	1	

## EISENBAHN - RAILWAY - CHEMIN DE FER

3.3.05:2 (68)

DURCHGANGSVERKEHR NACH LAND

BELGIQUE/BELGIE

TRANSIT TRAFFIC BY COUNTRY

1988

TRAFIC DE TRANSIT PAR PAYS

MIO TKM

BELADELAND COUNTRY OF LOADING PAYS DE CHARGEMENT	ENTLADELAND				COUNTRY OF UNLOADING				PAYS DE DECHARGEMENT			
	12	20	28	30	32	36	38	48	52	56	58	
01 BR DEUTSCHLAND	1	266	-	0	-	-	-	-	-	-	-	
02 FRANCE	-	156	0	2	-	-	0	-	-	-	1	
03 ITALIA	-	9	-	-	-	-	-	-	-	-	-	
04 NEDERLAND	-	219	0	2	-	10	1	0	-	-	1	
05 BELGIQUE/BELGIE	-	-	-	-	-	-	-	-	-	-	-	
06 LUXEMBOURG	-	25	-	-	-	-	-	-	-	-	-	
07 UNITED KINGDOM	-	1	0	0	-	0	0	-	-	-	-	
08 IRELAND	-	-	-	-	-	-	-	-	-	-	-	
09 DANMARK	-	5	-	-	-	-	-	-	-	-	-	
10 HELLAS	-	-	-	-	-	-	-	-	-	-	-	
11 ESPAÑA	-	3	-	-	-	-	-	-	-	-	-	
12 PORTUGAL	-	0	-	-	-	-	-	-	-	-	-	
20 EUR	1	684	0	3	-	10	1	0	-	-	3	
28 NORWAY	-	-	-	-	-	-	-	-	-	-	-	
30 SWEDEN	-	4	-	-	-	-	-	-	-	-	-	
32 FINLAND	-	-	-	-	-	-	-	-	-	-	-	
36 SWITZERLAND	-	0	-	-	-	-	-	-	-	-	-	
38 AUSTRIA	-	3	-	-	-	-	-	-	-	-	-	
48 YUGOSLAVIA	-	-	-	-	-	-	-	-	-	-	-	
52 TURKEY	-	-	-	-	-	-	-	-	-	-	-	
56 USSR	-	-	-	-	-	-	-	-	-	-	-	
58 GERMAN DR	-	0	-	-	-	-	-	-	-	-	-	
60 POLAND	-	0	-	-	-	-	-	-	-	-	-	
62 CZECHOSLOVAKIA	-	0	-	-	-	-	-	-	-	-	-	
64 HUNGARY	-	0	-	-	-	-	-	-	-	-	-	
66 RUMANIA	-	-	-	-	-	-	-	-	-	-	-	
68 BULGARIA	-	-	-	-	-	-	-	-	-	-	-	
71 TOTAL STATE TRADING	-	1	-	-	-	-	-	-	-	-	-	
72 OTHER EUROP. COUNTRIES	-	-	-	-	-	-	-	-	-	-	-	
80 NEAR AND MIDDLE EAST	-	-	-	-	-	-	-	-	-	-	-	
83 OTHER COUNTRIES	-	-	-	-	-	-	-	-	-	-	-	
88 TOTAL THIRD COUNTRIES	-	8	-	-	-	-	-	-	-	-	-	
95 ZUSAMMEN-TOTAL	1	692	0	3	-	10	1	0	-	-	3	



E I S E N B A H N      -      R A I L W A Y      -      C H E M I N D E F E R

3.3.05:3 (6B)

DURCHGANGSVERKEHR NACH LAND

BELGIQUE/BELGIE

TRANSIT TRAFFIC BY COUNTRY

1988

TRAFIC DE TRANSIT PAR PAYS

MIO TKM

BELADELAND COUNTRY OF LOADING PAYS DE CHARGEMENT	ENTLADELAND				COUNTRY OF UNLOADING				PAYS DE DECHARGEMENT			
	60	62	64	66	68	71	72	80	83	88	95	
01 BR DEUTSCHLAND	-	-	-	-	-	2	-	-	-	0	266	
02 FRANCE	0	-	-	-	-	-	-	-	-	4	160	
03 ITALIA	-	-	-	-	-	-	-	-	-	-	9	
04 NEDERLAND	0	0	0	0	0	3	-	-	0	16	234	
05 BELGIQUE/BELGIE	-	-	-	-	-	-	-	-	-	-	-	
06 LUXEMBOURG	-	-	-	-	-	-	-	-	-	-	25	
07 UNITED KINGDOM	-	-	-	-	-	-	-	-	-	0	2	
08 IRELAND	-	-	-	-	-	-	-	-	-	-	-	
09 DANMARK	-	-	-	-	-	-	-	-	-	-	5	
10 HELLAS	-	-	-	-	-	-	-	-	-	-	-	
11 ESPANA	-	-	-	-	-	-	-	-	-	-	3	
12 PORTUGAL	-	-	-	-	-	-	-	-	-	-	0	
20 EUR	1	0	0	0	0	4	-	-	0	20	704	
28 NORWAY	-	-	-	-	-	-	-	-	-	-	-	
30 SWEDEN	-	-	-	-	-	-	-	-	-	-	4	
32 FINLAND	-	-	-	-	-	-	-	-	-	-	0	
36 SWITZERLAND	-	-	-	-	-	-	-	-	-	-	0	
38 AUSTRIA	-	-	-	-	-	-	-	-	-	-	3	
48 YUGOSLAVIA	-	-	-	-	-	-	-	-	-	-	-	
52 TURKEY	-	-	-	-	-	-	-	-	-	-	-	
56 USSR	-	-	-	-	-	-	-	-	-	-	-	
58 GERMAN DR	-	-	-	-	-	-	-	-	-	-	0	
60 POLAND	-	-	-	-	-	-	-	-	-	-	0	
62 CZECHOSLOVAKIA	-	-	-	-	-	-	-	-	-	-	0	
64 HUNGARY	-	-	-	-	-	-	-	-	-	-	0	
66 RUMANIA	-	-	-	-	-	-	-	-	-	-	-	
68 BULGARIA	-	-	-	-	-	-	-	-	-	-	-	
71 TOTAL STATE TRADING	-	-	-	-	-	-	-	-	-	-	1	
72 OTHER EURDP. COUNTRIES	-	-	-	-	-	-	-	-	-	-	-	
80 NEAR AND MIDDLE EAST	-	-	-	-	-	-	-	-	-	-	-	
83 OTHER COUNTRIES	-	-	-	-	-	-	-	-	-	-	-	
88 TOTAL THIRD COUNTRIES	-	-	-	-	-	-	-	-	-	-	8	
95 ZUSAMMEN-TOTAL	1	0	0	0	0	4	-	-	0	20	712	

E I S E N B A H N      -      R A I L W A Y      -      C H E M I N D E F E R

3.3.06:1 (6B)

DURCHGANGSVERKEHR NACH LAND

LUXEMBOURG

TRANSIT TRAFFIC BY COUNTRY

1988

TRAFIC DE TRANSIT PAR PAYS

MIO TKM

BELADELAND COUNTRY OF LOADING PAYS DE CHARGEMENT	ENTLADELAND				COUNTRY OF UNLOADING				PAYS DE DECHARGEMENT			
	01	02	03	04	05	06	07	08	09	10	11	
01 BR DEUTSCHLAND	0	0	-	-	2	-	-	-	0	-	-	
02 FRANCE	-	-	-	3	14	-	0	-	-	-	-	
03 ITALIA	-	-	-	0	7	-	6	-	-	-	-	
04 NEDERLAND	-	10	1	-	-	-	-	-	-	-	0	
05 BELGIQUE/BELGIE	0	43	21	-	-	-	-	-	-	-	0	
06 LUXEMBOURG	-	-	-	-	-	-	-	-	-	-	-	
07 UNITED KINGDOM	-	0	3	-	-	-	-	-	-	-	-	
08 IRELAND	-	-	-	-	-	-	-	-	-	-	-	
09 DANMARK	-	-	-	-	0	-	-	-	-	-	-	
10 HELLAS	-	-	-	0	0	-	-	-	-	-	-	
11 ESPANA	-	-	-	-	-	-	-	-	-	-	-	
12 PORTUGAL	-	-	-	-	-	-	-	-	-	-	-	
20 EUR	0	53	25	4	23	-	6	-	0	-	0	
28 NORWAY	-	-	-	-	-	-	-	-	-	-	-	
30 SWEDEN	-	-	-	-	-	-	-	-	-	-	-	
32 FINLAND	-	-	-	-	-	-	-	-	-	-	-	
36 SWITZERLAND	-	-	-	0	22	-	0	-	-	-	-	
38 AUSTRIA	-	-	-	0	-	-	-	-	-	-	-	
48 YUGOSLAVIA	-	-	-	-	0	-	-	-	-	-	-	
52 TURKEY	-	-	-	-	-	-	-	-	-	-	-	
56 USSR	-	-	-	-	-	-	-	-	-	-	-	
58 GERMAN DR	-	-	-	-	-	-	-	-	-	-	-	
60 POLAND	-	-	-	-	-	-	-	-	-	-	-	
62 CZECHOSLOVAKIA	-	-	-	-	-	-	-	-	-	-	-	
64 HUNGARY	-	-	-	-	-	-	-	-	-	-	-	
66 RUMANIA	-	-	-	-	0	-	-	-	-	-	-	
68 BULGARIA	-	-	-	-	-	-	-	-	-	-	-	
71 TOTAL STATE TRADING	-	-	-	-	0	-	-	-	-	-	-	
72 OTHER EUROP. COUNTRIES	-	-	-	-	-	-	-	-	-	-	-	
80 NEAR AND MIDDLE EAST	-	-	-	-	-	-	-	-	-	-	-	
83 OTHER COUNTRIES	-	-	-	-	-	-	-	-	-	-	-	
88 TOTAL THIRD COUNTRIES	-	-	-	0	22	-	0	-	-	-	-	
95 ZUSAMMEN-TOTAL	0	53	25	4	45	-	6	-	0	-	0	

EISENBAHN - RAILWAY - CHEMIN DE FER

3.3.06:2 (6B)

DURCHGANGSVERKEHR NACH LAND LUXEMBOURG

TRANSIT TRAFFIC BY COUNTRY 1988

TRAFIC DE TRANSIT PAR PAYS MIO TKM

BELADELAND COUNTRY OF LOADING PAYS DE CHARGEMENT	ENTLADELAND			COUNTRY OF UNLOADING				PAYS DE DECHARGEMENT			
	12	20	28	30	32	36	38	48	52	56	58
01 BR DEUTSCHLAND	-	3	-	-	-	-	-	-	-	-	-
02 FRANCE	-	17	-	-	-	-	-	-	-	-	-
03 ITALIA	-	13	-	-	-	-	-	-	-	-	-
04 NEDERLAND	-	11	-	-	-	2	-	-	-	-	-
05 BELGIQUE/BELGIE	-	64	-	-	-	21	-	0	-	-	-
06 LUXEMBOURG	-	-	-	-	-	-	-	-	-	-	-
07 UNITED KINGDOM	-	3	-	-	-	0	-	-	-	-	-
08 IRELAND	-	-	-	-	-	-	-	-	-	-	-
09 DANMARK	-	-	-	-	-	-	-	-	-	-	-
10 HELLAS	-	0	-	-	-	-	-	-	-	-	-
11 ESPANA	-	0	-	-	-	-	-	-	-	-	-
12 PORTUGAL	-	-	-	-	-	-	-	-	-	-	-
20 EUR	-	111	-	-	-	23	-	0	-	-	-
28 NORWAY	-	-	-	-	-	-	-	-	-	-	-
30 SWEDEN	-	-	-	-	-	-	-	-	-	-	-
32 FINLAND	-	-	-	-	-	-	-	-	-	-	-
36 SWITZERLAND	-	22	-	-	-	-	-	-	-	-	-
38 AUSTRIA	-	0	-	-	-	-	-	-	-	-	-
48 YUGOSLAVIA	-	0	-	-	-	-	-	-	-	-	-
52 TURKEY	-	-	-	-	-	-	-	-	-	-	-
56 USSR	-	-	-	-	-	-	-	-	-	-	-
58 GERMAN DR	-	-	-	-	-	-	-	-	-	-	-
60 POLAND	-	-	-	-	-	-	-	-	-	-	-
62 CZECHOSLOVAKIA	-	-	-	-	-	-	-	-	-	-	-
64 HUNGARY	-	-	-	-	-	-	-	-	-	-	-
66 RUMANIA	-	0	-	-	-	-	-	-	-	-	-
68 BULGARIA	-	-	-	-	-	-	-	-	-	-	-
71 TOTAL STATE TRADING	-	0	-	-	-	-	-	-	-	-	-
72 OTHER EUROP. COUNTRIES	-	-	-	-	-	-	-	-	-	-	-
80 NEAR AND MIDDLE EAST	-	-	-	-	-	-	-	-	-	-	-
83 OTHER COUNTRIES	-	-	-	-	-	-	-	-	-	-	-
88 TOTAL THIRD COUNTRIES	-	22	-	-	-	-	-	-	-	-	-
95 ZUSAMMEN-TOTAL	-	133	-	-	-	23	-	0	-	-	-

EISENBAHN - RAILWAY - CHEMIN DE FER

3.3.06:3 (6B)

DURCHGANGSVERKEHR NACH LAND LUXEMBOURG

TRANSIT TRAFFIC BY COUNTRY 1988

TRAFIC DE TRANSIT PAR PAYS MIO TKM

BELADELAND COUNTRY OF LOADING PAYS DE CHARGEMENT	ENTLADELAND			COUNTRY OF UNLOADING				PAYS DE DECHARGEMENT			
	60	62	64	66	68	71	72	80	83	88	95
01 BR DEUTSCHLAND	-	-	-	-	-	-	-	-	-	-	3
02 FRANCE	-	-	-	-	-	-	-	-	-	-	17
03 ITALIA	-	-	-	-	-	-	-	-	-	-	13
04 NEDERLAND	-	-	-	-	-	-	-	-	-	2	12
05 BELGIQUE/BELGIE	-	-	0	-	-	0	-	-	-	21	86
06 LUXEMBOURG	-	-	-	-	-	-	-	-	-	-	-
07 UNITED KINGDOM	-	-	-	-	-	-	-	-	-	0	3
08 IRELAND	-	-	-	-	-	-	-	-	-	-	-
09 DANMARK	-	-	-	-	-	-	-	-	-	-	-
10 HELLAS	-	-	-	-	-	-	-	-	-	-	0
11 ESPANA	-	-	-	-	-	-	-	-	-	-	0
12 PORTUGAL	-	-	-	-	-	-	-	-	-	-	-
20 EUR	-	-	0	-	-	0	-	-	-	23	134
28 NORWAY	-	-	-	-	-	-	-	-	-	-	-
30 SWEDEN	-	-	-	-	-	-	-	-	-	-	-
32 FINLAND	-	-	-	-	-	-	-	-	-	-	-
36 SWITZERLAND	-	-	-	-	-	-	-	-	-	-	22
38 AUSTRIA	-	-	-	-	-	-	-	-	-	-	0
48 YUGOSLAVIA	-	-	-	-	-	-	-	-	-	-	0
52 TURKEY	-	-	-	-	-	-	-	-	-	-	-
56 USSR	-	-	-	-	-	-	-	-	-	-	-
58 GERMAN DR	-	-	-	-	-	-	-	-	-	-	-
60 POLAND	-	-	-	-	-	-	-	-	-	-	-
62 CZECHOSLOVAKIA	-	-	-	-	-	-	-	-	-	-	-
64 HUNGARY	-	-	-	-	-	-	-	-	-	-	-
66 RUMANIA	-	-	-	-	-	-	-	-	-	-	0
68 BULGARIA	-	-	-	-	-	-	-	-	-	-	-
71 TOTAL STATE TRADING	-	-	-	-	-	-	-	-	-	-	0
72 OTHER EUROP. COUNTRIES	-	-	-	-	-	-	-	-	-	-	-
80 NEAR AND MIDDLE EAST	-	-	-	-	-	-	-	-	-	-	-
83 OTHER COUNTRIES	-	-	-	-	-	-	-	-	-	-	-
88 TOTAL THIRD COUNTRIES	-	-	-	-	-	-	-	-	-	-	22
95 ZUSAMMEN-TOTAL	-	-	0	-	-	0	-	-	-	23	156

E I S E N B A H N      -      R A I L W A Y      -      C H E M I N D E F E R

3.3.09:1 (6B)

DURCHGANGSVERKEHR NACH LAND      DANMARK

TRANSIT TRAFFIC BY COUNTRY      1988

TRAFIC DE TRANSIT PAR PAYS      MIO TKM

BELADELAND COUNTRY OF LOADING PAYS DE CHARGEMENT	ENTLADELAND			COUNTRY OF UNLOADING					PAYS DE DECHARGEMENT		
	01	02	03	04	05	06	07	08	09	10	11
01 BR DEUTSCHLAND	-	-	-	-	-	-	-	-	0	-	-
02 FRANCE	-	-	-	-	-	-	-	-	-	-	-
03 ITALIA	-	-	-	-	-	-	-	-	-	-	-
04 NEDERLAND	-	-	-	-	-	-	-	-	-	-	-
05 BELGIQUE/BELGIE	-	-	-	-	-	-	-	-	-	-	-
06 LUXEMBOURG	-	-	-	-	-	-	-	-	-	-	-
07 UNITED KINGDOM	-	-	-	-	-	-	-	-	-	-	-
08 IRELAND	-	-	-	-	-	-	-	-	-	-	-
09 DANMARK	-	-	-	-	-	-	-	-	-	-	-
10 HELLAS	-	-	-	-	-	-	-	-	-	-	-
11 ESPANA	-	-	-	-	-	-	-	-	-	-	-
12 PORTUGAL	-	-	-	-	-	-	-	-	-	-	-
20 EUR	-	-	-	-	-	-	-	-	0	-	-
28 NORWAY	4	1	2	1	0	-	-	-	-	0	0
30 SWEDEN	93	33	17	2	13	0	-	-	-	0	1
32 FINLAND	-	-	-	-	-	-	-	-	-	-	-
36 SWITZERLAND	-	-	-	-	-	-	-	-	-	-	-
38 AUSTRIA	-	-	-	-	-	-	-	-	-	-	-
48 YUGOSLAVIA	-	-	-	-	-	-	-	-	-	-	-
52 TURKEY	-	-	-	-	-	-	-	-	-	-	-
56 USSR	-	-	-	-	-	-	-	-	-	-	-
58 GERMAN DR	-	-	-	-	-	-	-	-	-	-	-
60 POLAND	-	-	-	-	-	-	-	-	-	-	-
62 CZECHOSLOVAKIA	-	-	-	-	-	-	-	-	-	-	-
64 HUNGARY	-	-	-	-	-	-	-	-	-	-	-
66 RUMANIA	-	-	-	-	-	-	-	-	-	-	-
68 BULGARIA	-	-	-	-	-	-	-	-	-	-	-
71 TOTAL STATE TRADING	-	-	-	-	-	-	-	-	-	-	-
72 OTHER EUROP. COUNTRIES	-	-	-	-	-	-	-	-	-	-	-
80 NEAR AND MIDDLE EAST	-	-	-	-	-	-	-	-	-	-	-
83 OTHER COUNTRIES	-	-	-	-	-	-	-	-	-	-	-
88 TOTAL THIRD COUNTRIES	97	34	18	3	13	0	-	-	-	0	1
95 ZUSAMMEN-TOTAL	97	34	18	3	13	0	-	-	0	0	1

E I S E N B A H N      -      R A I L W A Y      -      C H E M I N D E F E R

3.3.09:2 (6D)

DURCHGANGSVERKEHR NACH LAND      DANMARK

TRANSIT TRAFFIC BY COUNTRY      1988

TRAFIC DE TRANSIT PAR PAYS      MIO TKM

BELADELAND COUNTRY OF LOADING PAYS DE CHARGEMENT	ENTLADELAND			COUNTRY OF UNLOADING					PAYS DE DECHARGEMENT		
	12	20	28	30	32	36	38	48	52	56	58
01 BR DEUTSCHLAND	-	0	8	90	0	-	-	-	-	-	-
02 FRANCE	-	-	8	23	0	-	-	-	-	-	-
03 ITALIA	-	-	6	18	0	-	-	-	-	-	-
04 NEDERLAND	-	-	1	7	-	-	-	-	-	-	-
05 BELGIQUE/BELGIE	-	-	4	9	-	-	-	-	-	-	-
06 LUXEMBOURG	-	-	0	0	-	-	-	-	-	-	-
07 UNITED KINGDOM	-	-	0	0	-	-	-	-	-	-	-
08 IRELAND	-	-	-	-	-	-	-	-	-	-	-
09 DANMARK	-	-	-	-	-	-	-	-	-	-	-
10 HELLAS	-	-	-	0	-	-	-	-	-	-	-
11 ESPANA	-	-	0	4	-	-	-	-	-	-	-
12 PORTUGAL	-	-	-	-	-	-	-	-	-	-	-
20 EUR	-	0	28	151	0	-	-	-	-	-	-
28 NORWAY	-	-	-	-	-	0	0	0	-	-	0
30 SWEDEN	-	159	-	-	-	3	0	0	-	-	-
32 FINLAND	-	-	-	-	-	-	-	-	-	-	-
36 SWITZERLAND	-	-	4	6	-	-	-	-	-	-	-
38 AUSTRIA	-	-	1	1	-	-	-	-	-	-	-
48 YUGOSLAVIA	-	-	1	0	-	-	-	-	-	-	-
52 TURKEY	-	-	-	-	-	-	-	-	-	-	-
56 USSR	-	-	-	-	-	-	-	-	-	-	-
58 GERMAN DR	-	-	1	1	-	-	-	-	-	-	-
60 POLAND	-	-	-	-	-	-	-	-	-	-	-
62 CZECHOSLOVAKIA	-	-	-	0	-	-	-	-	-	-	-
64 HUNGARY	-	-	0	0	-	-	-	-	-	-	-
66 RUMANIA	-	-	0	-	-	-	-	-	-	-	-
68 BULGARIA	-	-	-	-	-	-	-	-	-	-	-
71 TOTAL STATE TRADING	-	-	1	1	-	-	-	-	-	-	-
72 OTHER EUROP. COUNTRIES	-	-	-	-	-	-	-	-	-	-	-
80 NEAR AND MIDDLE EAST	-	-	-	-	-	-	-	-	-	-	-
83 OTHER COUNTRIES	-	-	-	-	-	-	-	-	-	-	-
88 TOTAL THIRD COUNTRIES	-	166	6	8	-	4	0	0	-	-	0
95 ZUSAMMEN-TOTAL	-	166	34	159	0	4	0	0	-	-	0

EISENBahn - RAILWAY - CHEMIN DE FER 3.3.09:3 (6B)  
 DURCHGANGSVERKEHR NACH LAND DANMARK  
 TRANSIT TRAFFIC BY COUNTRY 1988  
 TRAFIC DE TRANSIT PAR PAYS MIO TKM

BELADELAND COUNTRY OF LOADING PAYS DE CHARGEMENT	ENTLADELAND				COUNTRY OF UNLOADING				PAYS DE DECHARGEMENT			
	60	62	64	66	68	71	72	80	83	88	95	
01 BR DEUTSCHLAND	-	-	-	-	-	-	-	-	-	98	98	
02 FRANCE	-	-	-	-	-	-	-	-	-	31	31	
03 ITALIA	-	-	-	-	-	-	-	-	-	24	24	
04 NEDERLAND	-	-	-	-	-	-	-	-	-	8	8	
05 BELGIQUE/BELGIE	-	-	-	-	-	-	-	-	-	12	12	
06 LUXEMBOURG	-	-	-	-	-	-	-	-	-	0	0	
07 UNITED KINGDOM	-	-	-	-	-	-	-	-	-	0	0	
08 IRELAND	-	-	-	-	-	-	-	-	-	-	-	
09 DANMARK	-	-	-	-	-	-	-	-	-	-	-	
10 HELLAS	-	-	-	-	-	-	-	-	-	0	0	
11 ESPANA	-	-	-	-	-	-	-	-	-	4	4	
12 PORTUGAL	-	-	-	-	-	-	-	-	-	-	-	
20 EUR	-	-	-	-	-	-	-	-	-	178	178	
28 NORWAY	-	-	-	-	-	0	-	-	-	1	8	
30 SWEDEN	-	0	-	-	-	0	-	-	-	3	163	
32 FINLAND	-	-	-	-	-	-	-	-	-	-	-	
36 SWITZERLAND	-	-	-	-	-	-	-	-	-	10	10	
38 AUSTRIA	-	-	-	-	-	-	-	-	-	2	2	
48 YUGOSLAVIA	-	-	-	-	-	-	-	-	-	1	1	
52 TURKEY	-	-	-	-	-	-	-	-	-	-	-	
56 USSR	-	-	-	-	-	-	-	-	-	-	-	
58 GERMAN DR	-	-	-	-	-	-	-	-	-	2	2	
60 POLAND	-	-	-	-	-	-	-	-	-	-	-	
62 CZECHOSLOVAKIA	-	-	-	-	-	-	-	-	-	0	0	
64 HUNGARY	-	-	-	-	-	-	-	-	-	0	0	
66 RUMANIA	-	-	-	-	-	-	-	-	-	0	0	
68 BULGARIA	-	-	-	-	-	-	-	-	-	-	-	
71 TOTAL STATE TRADING	-	-	-	-	-	-	-	-	-	2	2	
72 OTHER EUROP. COUNTRIES	-	-	-	-	-	-	-	-	-	-	-	
80 NEAR AND MIDDLE EAST	-	-	-	-	-	-	-	-	-	-	-	
83 OTHER COUNTRIES	-	-	-	-	-	-	-	-	-	-	-	
88 TOTAL THIRD COUNTRIES	-	0	-	-	-	0	-	-	-	18	184	
95 ZUSAMMEN-TOTAL	-	0	-	-	-	0	-	-	-	196	363	

EISENBahn - RAILWAY - CHEMIN DE FER 3.3.13:1 (6B)  
 DURCHGANGSVERKEHR NACH LAND EUR  
 TRANSIT TRAFFIC BY COUNTRY 1988  
 TRAFIC DE TRANSIT PAR PAYS MIO TKM

BELADELAND COUNTRY OF LOADING PAYS DE CHARGEMENT	ENTLADELAND				COUNTRY OF UNLOADING				PAYS DE DECHARGEMENT			
	01	02	03	04	05	06	07	08	09	10	11	
01 BR DEUTSCHLAND	0	164	1	1	5	100	21	-	0	-	142	
02 FRANCE	48	3	0	100	14	-	0	-	90	5	-	
03 ITALIA	1	0	-	197	528	1	245	-	148	-	12	
04 NEDERLAND	14	187	335	7	-	3	3	-	4	17	3	
05 BELGIQUE/BELGIE	6	43	974	-	-	-	0	-	29	26	3	
06 LUXEMBOURG	19	0	35	14	-	-	0	-	18	-	0	
07 UNITED KINGDOM	8	0	135	0	2	1	0	-	0	0	18	
08 IRELAND	-	-	-	-	-	-	-	-	-	-	-	
09 DANMARK	-	28	159	5	11	0	1	-	-	3	2	
10 HELLAS	-	3	-	1	12	0	0	-	0	-	0	
11 ESPANA	175	-	8	11	19	-	21	-	10	0	-	
12 PORTUGAL	5	-	0	0	-	-	-	-	0	-	-	
20 EUR	276	427	1647	337	591	104	292	-	299	52	180	
28 NORWAY	4	4	5	2	1	-	0	-	-	0	1	
30 SWEDEN	93	262	206	46	74	1	-	-	-	0	10	
32 FINLAND	-	1	1	0	0	-	-	-	-	-	0	
36 SWITZERLAND	0	0	0	86	74	1	40	-	50	0	1	
38 AUSTRIA	-	86	0	110	137	0	83	-	79	-	14	
48 YUGOSLAVIA	0	18	0	8	8	0	2	-	6	-	3	
52 TURKEY	-	0	-	-	-	-	-	-	-	-	-	
56 USSR	-	-	-	-	-	-	-	-	-	-	-	
58 GERMAN DR	-	61	55	6	37	0	0	-	4	-	3	
60 POLAND	-	14	0	5	9	0	0	-	0	-	2	
62 CZECHOSLOVAKIA	-	58	0	15	35	0	-	-	31	-	4	
64 HUNGARY	-	3	-	4	3	-	0	-	2	-	1	
66 RUMANIA	-	31	-	13	3	0	0	-	1	-	1	
68 BULGARIA	-	0	-	3	5	-	-	-	0	-	-	
71 TOTAL STATE TRADING	0	186	55	55	97	1	2	-	45	-	13	
72 OTHER EUROP. COUNTRIES	-	0	-	-	-	-	0	-	-	-	-	
80 NEAR AND MIDDLE EAST	-	-	-	-	-	-	-	-	-	-	-	
83 OTHER COUNTRIES	-	-	-	-	-	-	-	-	-	-	-	
88 TOTAL THIRD COUNTRIES	98	539	267	299	383	2	126	-	174	1	39	
95 ZUSAMMEN-TOTAL	374	966	1914	635	973	106	418	-	473	52	219	

E I S E N B A H N      -      R A I L W A Y      -      C H E M I N D E F E R

3.3.13:2 (6B)

DURCHGANGSVERKEHR NACH LAND      EUR

TRANSIT TRAFFIC BY COUNTRY      1988

TRAFIC DE TRANSIT PAR PAYS      MIO TKM

BELADELAND COUNTRY OF LOADING PAYS DE CHARGEMENT	ENTLADELAND				COUNTRY OF UNLOADING				PAYS DE DECHARGEMENT			
	12	20	28	30	32	36	38	48	52	56	58	
01 BR DEUTSCHLAND	19	454	8	90	0	1	-	-	-	-	-	
02 FRANCE	-	261	27	129	3	0	64	24	-	-	34	
03 ITALIA	8	1140	15	76	4	0	-	-	-	-	5	
04 NEDERLAND	1	573	2	40	0	361	258	22	0	-	17	
05 BELGIQUE/BELGIE	0	1082	9	73	0	624	150	11	0	-	14	
06 LUXEMBOURG	-	86	0	2	0	44	5	1	-	-	1	
07 UNITED KINGDOM	11	174	1	0	-	40	6	38	0	-	-	
08 IRELAND	-	-	-	-	-	-	-	-	-	-	-	
09 DANMARK	-	209	-	-	-	90	19	4	-	-	0	
10 HELLAS	0	16	0	0	0	0	-	-	-	-	-	
11 ESPANA	-	245	1	31	1	28	11	0	-	-	86	
12 PORTUGAL	-	6	-	-	-	1	2	0	-	-	1	
20 EUR	39	4244	63	441	8	1189	515	100	0	-	157	
28 NORWAY	-	18	-	-	-	3	1	1	-	-	0	
30 SWEDEN	-	692	-	0	-	197	10	2	-	-	-	
32 FINLAND	-	2	-	-	-	4	1	-	-	-	0	
36 SWITZERLAND	1	252	16	46	2	1	0	2	-	-	7	
38 AUSTRIA	2	510	8	28	1	10	0	0	-	-	3	
48 YUGOSLAVIA	1	46	2	3	1	7	0	-	-	-	4	
52 TURKEY	-	0	-	-	-	0	-	-	-	-	-	
56 USSR	-	-	-	-	-	-	-	-	-	-	-	
58 GERMAN DR	1	168	1	1	0	33	11	2	-	-	-	
60 POLAND	0	28	-	-	-	4	0	-	-	-	-	
62 CZECHOSLOVAKIA	2	145	0	0	-	22	0	-	-	-	0	
64 HUNGARY	0	15	0	1	2	2	-	-	-	-	-	
66 RUMANIA	0	48	0	-	0	0	0	-	-	-	-	
68 BULGARIA	-	8	0	-	1	0	-	-	-	-	-	
71 TOTAL STATE TRADING	3	458	3	5	4	68	12	2	-	-	4	
72 OTHER EUROP. COUNTRIES	-	0	-	-	-	-	-	-	-	-	-	
80 NEAR AND MIDDLE EAST	-	-	-	-	-	-	-	-	-	-	-	
83 OTHER COUNTRIES	-	-	-	-	-	-	-	-	-	-	-	
88 TOTAL THIRD COUNTRIES	6	1932	26	80	7	283	24	7	-	-	15	
95 ZUSAMMEN-TOTAL	45	6177	89	521	15	1472	539	107	0	-	172	

E I S E N B A H N      -      R A I L W A Y      -      C H E M I N D E F E R

3.3.13:3 (6B)

DURCHGANGSVERKEHR NACH LAND      EUR

TRANSIT TRAFFIC BY COUNTRY      1988

TRAFIC DE TRANSIT PAR PAYS      MIO TKM

BELADELAND COUNTRY OF LOADING PAYS DE CHARGEMENT	ENTLADELAND				COUNTRY OF UNLOADING				PAYS DE DECHARGEMENT			
	60	62	64	66	68	71	72	80	83	88	95	
01 BR DEUTSCHLAND	-	-	-	-	-	-	-	-	-	99	553	
02 FRANCE	23	10	58	6	2	158	-	-	-	380	641	
03 ITALIA	0	0	-	-	-	5	-	-	-	100	1241	
04 NEDERLAND	11	10	26	6	4	96	-	-	0	756	1329	
05 BELGIQUE/BELGIE	8	20	9	2	19	83	-	-	-	940	2021	
06 LUXEMBOURG	0	0	0	-	0	2	-	-	-	52	139	
07 UNITED KINGDOM	1	-	1	1	3	43	-	-	-	90	264	
08 IRELAND	-	-	-	-	-	-	-	-	-	-	-	
09 DANMARK	0	1	0	-	0	5	-	-	-	115	323	
10 HELLAS	-	-	-	-	-	-	0	-	-	0	16	
11 ESPANA	0	19	0	0	1	106	-	-	-	177	422	
12 PORTUGAL	0	1	-	-	2	2	-	-	-	4	10	
20 EUR	43	61	95	14	29	499	0	-	0	2715	6960	
28 NORWAY	-	-	-	-	-	1	-	-	-	5	23	
30 SWEDEN	-	0	-	0	-	2	-	-	-	209	902	
32 FINLAND	-	0	1	0	0	1	-	-	-	6	9	
36 SWITZERLAND	3	1	0	0	0	13	-	-	-	79	331	
38 AUSTRIA	0	0	-	-	0	3	-	-	-	50	560	
48 YUGOSLAVIA	-	-	-	-	-	4	0	-	-	17	62	
52 TURKEY	-	-	-	-	-	-	-	-	-	0	0	
56 USSR	-	-	-	-	-	-	-	-	-	-	-	
58 GERMAN DR	-	-	-	-	-	2	-	-	-	48	216	
60 POLAND	-	-	-	-	-	-	-	-	-	4	32	
62 CZECHOSLOVAKIA	-	-	-	-	-	0	-	-	-	23	168	
64 HUNGARY	-	-	-	-	-	-	-	-	-	5	20	
66 RUMANIA	-	-	-	-	-	-	-	-	-	0	49	
68 BULGARIA	-	-	-	-	-	-	5	-	-	6	14	
71 TOTAL STATE TRADING	-	-	-	-	-	6	5	-	-	103	561	
72 OTHER EUROP. COUNTRIES	-	-	-	-	-	-	0	-	-	0	0	
80 NEAR AND MIDDLE EAST	-	-	-	-	-	-	-	-	-	-	-	
83 OTHER COUNTRIES	-	-	-	-	-	-	-	-	-	-	-	
88 TOTAL THIRD COUNTRIES	3	1	1	0	0	27	5	-	-	452	2384	
95 ZUSAMMEN-TOTAL	46	62	95	15	29	525	5	-	0	3167	9344	

EISENBahn - RAILWAY - CHEMIN DE FER 4.1.01 (4A)  
 INNERSTAATLICHER VERKEHR NACH ENTFERNUNGSABSCHNITT UND GUETERGRUPPE BR DEUTSCHLAND  
 NATIONAL TRAFFIC BY LENGTH OF JOURNEY AND GROUP OF GOODS 1988  
 TRAFIC NATIONAL PAR TRANCHE DE DISTANCE ET GROUPE DE MARCHANDISES 1000 T

ENTFERNUNG (KM) DISTANCE (KM)	GUETERGRUPPE				GROUP OF GOODS				GROUPE DE MARCHANDISES				
	01	02	03	04	05	06	07	08	09	10	11	12	13
01 0 - 49	141	43	1417	91	55	288	52	44472	166	544	9599	844	25488
02 50 - 149	107	70	1387	89	40	402	39	8584	441	7941	9209	86	5505
03 150 - 499	196	287	78	597	92	986	150	11754	732	6571	10165	125	9920
04 500 +	171	201	-	275	237	504	50	1815	91	599	1520	136	1867
05 INSGESAMT-TOTAL	615	602	2883	1053	422	2181	290	66625	1430	15656	30493	1190	42780
	14	15	16	17	18	19	20	21	22	23	24	01-24	
01 0 - 49	1613	7778	1064	98	1986	82	457	69	29	107	328	96811	
02 50 - 149	916	6117	706	43	1584	101	442	73	36	158	865	44940	
03 150 - 499	1416	2918	3815	320	4262	523	2608	292	303	1070	5060	64241	
04 500 +	99	436	335	153	1918	626	1848	121	141	851	2941	16935	
05 INSGESAMT-TOTAL	4044	17249	5920	613	9749	1333	5356	554	509	2187	9195	222927	

EISENBahn - RAILWAY - CHEMIN DE FER 4.1.02 (4A)  
 INNERSTAATLICHER VERKEHR NACH ENTFERNUNGSABSCHNITT UND GUETERGRUPPE FRANCE  
 NATIONAL TRAFFIC BY LENGTH OF JOURNEY AND GROUP OF GOODS 1988  
 TRAFIC NATIONAL PAR TRANCHE DE DISTANCE ET GROUPE DE MARCHANDISES 1000 T

ENTFERNUNG (KM) DISTANCE (KM)	GUETERGRUPPE				GROUP OF GOODS				GROUPE DE MARCHANDISES				
	01	02	03	04	05	06	07	08	09	10	11	12	13
01 0 - 49	31	6	0	83	4	379	2	1246	10	114	3181	5	1144
02 50 - 149	1170	63	0	54	6	1003	68	3174	19	1024	549	873	3998
03 150 - 499	5329	116	12	558	25	4415	1013	3684	18	6709	1946	281	5106
04 500 +	1187	403	39	930	12	3428	228	434	88	1200	396	126	2879
05 INSGESAMT-TOTAL	7716	588	51	1625	47	9225	1312	8538	136	9047	6072	1285	13126
	14	15	16	17	18	19	20	21	22	23	24	01-24	
01 0 - 49	45	1145	98	2	495	28	81	24	8	100	339	8569	
02 50 - 149	788	5290	480	109	661	46	76	12	47	100	531	20140	
03 150 - 499	2392	8051	2144	134	3483	285	681	101	424	228	2446	49582	
04 500 +	394	1705	1984	68	2050	244	1097	65	252	279	4331	23818	
05 INSGESAMT-TOTAL	3619	16190	4706	312	6689	604	1935	203	730	707	7647	102109	

EISENBahn - RAILWAY - CHEMIN DE FER 4.1.03 (4A)  
 INNERSTAATLICHER VERKEHR NACH ENTFERNUNGSABSCHNITT UND GUETERGRUPPE ITALIA  
 NATIONAL TRAFFIC BY LENGTH OF JOURNEY AND GROUP OF GOODS 1988  
 TRAFIC NATIONAL PAR TRANCHE DE DISTANCE ET GROUPE DE MARCHANDISES 1000 T

ENTFERNUNG (KM) DISTANCE (KM)	GUETERGRUPPE				GROUP OF GOODS				GROUPE DE MARCHANDISES				
	01	02	03	04	05	06	07	08	09	10	11	12	13
01 0 - 49	2	0	0	20	5	6	4	6	-	9	98	1	332
02 50 - 149	5	9	2	105	5	70	7	60	0	101	678	1	1815
03 150 - 499	11	27	25	371	27	450	74	117	-	300	875	162	3139
04 500 +	34	94	32	419	25	592	146	75	0	71	108	9	851
05 INSGESAMT-TOTAL	52	131	60	914	62	1118	231	258	0	481	1759	173	6136
	14	15	16	17	18	19	20	21	22	23	24	01-24	
01 0 - 49	0	1091	2	1	49	4	28	5	0	11	19	1694	
02 50 - 149	1	15	32	12	54	25	42	15	1	17	273	3346	
03 150 - 499	281	56	196	44	160	61	142	41	44	81	1510	8193	
04 500 +	57	437	157	77	248	14	340	42	39	139	2177	6183	
05 INSGESAMT-TOTAL	339	1599	388	135	510	104	551	103	85	248	3980	19417	

EISENBAHN - RAILWAY - CHEMIN DE FER 4.1.04 (4A)  
 INNERSTAATLICHER VERKEHR NACH ENTFERNUNGSABSCHNITT UND GUETERGRUPPE NEDERLAND  
 NATIONAL TRAFFIC BY LENGTH OF JOURNEY AND GROUP OF GOODS 1988  
 TRAFIC NATIONAL PAR TRANCHE DE DISTANCE ET GROUPE DE MARCHANDISES 1000 T

ENTFERNUNG (KM) DISTANCE (KM)	GUETERGRUPPE				GROUP OF GOODS				GROUPE DE MARCHANDISES				
	01	02	03	04	05	06	07	08	09	10	11	12	13
01 0 - 49	-	-	0	-	-	25	0	-	58	12	-	-	-
02 50 - 149	0	0	137	0	0	91	-	-	58	6	0	-	44
03 150 - 499	-	-	233	1	-	36	-	72	574	24	17	-	2
04 500 +	-	-	-	-	-	-	-	-	-	-	-	-	-
05 INSGESAMT-TOTAL	0	0	370	1	0	152	0	72	690	41	17	-	46
	14	15	16	17	18	19	20	21	22	23	24	01-24	
01 0 - 49	-	0	111	5	32	-	1	0	-	-	10	254	
02 50 - 149	0	0	373	1	166	-	0	1	-	0	22	900	
03 150 - 499	-	503	801	0	745	-	6	-	0	0	1057	4069	
04 500 +	-	-	-	-	-	-	-	-	-	-	-	-	
05 INSGESAMT-TOTAL	0	504	1286	6	943	-	7	1	0	0	1089	5223	

EISENBAHN - RAILWAY - CHEMIN DE FER 4.1.05 (4A)  
 INNERSTAATLICHER VERKEHR NACH ENTFERNUNGSABSCHNITT UND GUETERGRUPPE BELGIQUE/BELGIE  
 NATIONAL TRAFFIC BY LENGTH OF JOURNEY AND GROUP OF GOODS 1988  
 TRAFIC NATIONAL PAR TRANCHE DE DISTANCE ET GROUPE DE MARCHANDISES 1000 T

ENTFERNUNG (KM) DISTANCE (KM)	GUETERGRUPPE				GROUP OF GOODS				GROUPE DE MARCHANDISES				
	01	02	03	04	05	06	07	08	09	10	11	12	13
01 0 - 49	379	-	12	0	0	42	6	2788	0	6	1381	1	5711
02 50 - 149	17	-	128	5	6	131	22	5244	0	345	7978	17	2654
03 150 - 499	0	-	-	57	-	0	-	193	-	95	623	-	99
04 500 +	-	-	-	-	-	-	-	-	-	-	-	-	-
05 INSGESAMT-TOTAL	396	-	140	62	7	173	28	8225	1	447	9983	19	8464
	14	15	16	17	18	19	20	21	22	23	24	01-24	
01 0 - 49	24	2	21	1	113	-	10	3	0	1	253	10756	
02 50 - 149	133	441	159	-	324	-	24	1	9	2	677	18317	
03 150 - 499	114	5	0	-	14	14	100	0	52	1	271	1640	
04 500 +	-	-	-	-	-	-	-	-	-	-	-	-	
05 INSGESAMT-TOTAL	271	447	180	1	450	14	135	4	62	4	1201	30713	

EISENBAHN - RAILWAY - CHEMIN DE FER 4.1.06 (4A)  
 INNERSTAATLICHER VERKEHR NACH ENTFERNUNGSABSCHNITT UND GUETERGRUPPE LUXEMBOURG  
 NATIONAL TRAFFIC BY LENGTH OF JOURNEY AND GROUP OF GOODS 1988  
 TRAFIC NATIONAL PAR TRANCHE DE DISTANCE ET GROUPE DE MARCHANDISES 1000 T

ENTFERNUNG (KM) DISTANCE (KM)	GUETERGRUPPE				GROUP OF GOODS				GROUPE DE MARCHANDISES				
	01	02	03	04	05	06	07	08	09	10	11	12	13
01 0 - 49	35	-	-	0	-	-	-	0	-	58	56	-	665
02 50 - 149	9	-	-	-	-	12	-	28	-	7	80	-	360
03 150 - 499	-	-	-	-	-	-	-	-	-	-	-	-	-
04 500 +	-	-	-	-	-	-	-	-	-	-	-	-	-
05 INSGESAMT-TOTAL	44	-	-	0	-	12	-	28	-	65	136	-	1025
	14	15	16	17	18	19	20	21	22	23	24	01-24	
01 0 - 49	162	90	6	-	0	-	34	4	-	-	2	1113	
02 50 - 149	341	621	43	-	-	-	0	0	-	0	5	1507	
03 150 - 499	-	-	-	-	-	-	-	-	-	-	-	-	
04 500 +	-	-	-	-	-	-	-	-	-	-	-	-	
05 INSGESAMT-TOTAL	503	710	49	-	0	-	34	5	-	0	8	2621	

EISENBAHN - RAILWAY - CHEMIN DE FER 4.1.07 (4A)  
 INNERSTAATLICHER VERKEHR NACH ENTFERNUNGSABSCHNITT UND GUETERGRUPPE UNITED KINGDOM  
 NATIONAL TRAFFIC BY LENGTH OF JOURNEY AND GROUP OF GOODS 1988  
 TRAFIC NATIONAL PAR TRANCHE DE DISTANCE ET GROUPE DE MARCHANDISES 1000 T

ENTFERNUNG (KM) DISTANCE (KM)	GUETERGRUPPE					GROUP OF GOODS					GROUPE DE MARCHANDISES				
	01	02	03	04	05	06	07	08	09	10	11	12	13		
01 0 - 49	21	0	-	54	-	18	-	47882	-	600	5264	245	1320		
02 50 - 149	14	0	-	42	-	144	-	23053	739	2379	5672	-	1643		
03 150 - 499	31	-	-	57	-	234	84	5537	-	6873	563	-	4342		
04 500 +	114	0	-	20	-	309	-	1261	-	166	32	76	541		
05 INSGESAMT-TOTAL	180	1	-	173	-	704	84	77733	739	10018	11531	321	7846		
	14	15	16	17	18	19	20	21	22	23	24	01-24			
01 0 - 49	561	5247	678	-	148	0	40	1	-	25	520	62623			
02 50 - 149	1829	7661	6	71	111	1	33	1	-	1	1773	45172			
03 150 - 499	1453	9267	371	-	1112	25	584	1	1	1	5310	35849			
04 500 +	70	469	78	-	180	0	75	0	7	32	1736	5167			
05 INSGESAMT-TOTAL	3914	22643	1132	71	1551	26	733	4	7	63	9339	148812			

EISENBAHN - RAILWAY - CHEMIN DE FER 4.1.08 (4A)  
 INNERSTAATLICHER VERKEHR NACH ENTFERNUNGSABSCHNITT UND GUETERGRUPPE IRELAND  
 NATIONAL TRAFFIC BY LENGTH OF JOURNEY AND GROUP OF GOODS 1988  
 TRAFIC NATIONAL PAR TRANCHE DE DISTANCE ET GROUPE DE MARCHANDISES 1000 T

ENTFERNUNG (KM) DISTANCE (KM)	GUETERGRUPPE					GROUP OF GOODS					GROUPE DE MARCHANDISES				
	01	02	03	04	05	06	07	08	09	10	11	12	13		
01 0 - 49	-	-	-	-	-	4	-	-	-	0	-	-	-		
02 50 - 149	-	-	-	-	0	62	-	-	-	2	0	491	0		
03 150 - 499	-	-	150	-	0	145	-	-	-	70	27	-	13		
04 500 +	-	-	-	-	-	-	-	-	-	-	-	-	-		
05 INSGESAMT-TOTAL	-	-	150	-	0	211	-	-	-	72	27	491	13		
	14	15	16	17	18	19	20	21	22	23	24	01-24			
01 0 - 49	10	136	7	-	0	-	0	-	-	0	-	158			
02 50 - 149	426	47	28	-	1	-	1	-	0	0	153	121			
03 150 - 499	170	30	201	-	214	-	4	-	0	10	606	1640			
04 500 +	-	-	-	-	-	-	-	-	-	-	-	-			
05 INSGESAMT-TOTAL	606	213	236	-	215	-	5	-	0	10	760	3009			

EISENBAHN - RAILWAY - CHEMIN DE FER 4.1.09 (4A)  
 INNERSTAATLICHER VERKEHR NACH ENTFERNUNGSABSCHNITT UND GUETERGRUPPE DANMARK  
 NATIONAL TRAFFIC BY LENGTH OF JOURNEY AND GROUP OF GOODS 1988  
 TRAFIC NATIONAL PAR TRANCHE DE DISTANCE ET GROUPE DE MARCHANDISES 1000 T

ENTFERNUNG (KM) DISTANCE (KM)	GUETERGRUPPE					GROUP OF GOODS					GROUPE DE MARCHANDISES				
	01	02	03	04	05	06	07	08	09	10	11	12	13		
01 0 - 49	-	0	-	0	-	60	-	-	-	0	1	-	1		
02 50 - 149	0	10	-	1	0	92	0	143	-	18	1	-	1		
03 150 - 499	11	0	-	127	3	503	9	16	-	18	43	1	11		
04 500 +	-	-	-	2	0	45	0	1	-	5	0	-	0		
05 INSGESAMT-TOTAL	11	11	-	130	3	700	10	160	-	41	45	1	13		
	14	15	16	17	18	19	20	21	22	23	24	01-24			
01 0 - 49	0	2	0	-	2	0	0	1	-	0	12	81			
02 50 - 149	1	34	33	-	15	0	2	0	5	3	41	402			
03 150 - 499	36	38	145	1	144	41	36	20	19	75	345	1641			
04 500 +	2	1	12	-	2	-	2	0	0	2	39	113			
05 INSGESAMT-TOTAL	39	76	190	1	162	41	40	22	25	80	437	2237			



EISENBAHN - RAILWAY - CHEMIN DE FER 4.1.10 (4A)  
 INNERSTAATLICHER VERKEHR NACH ENTFERNUNGSABSCHNITT UND GUETERGRUPPE HELLAS  
 NATIONAL TRAFFIC BY LENGTH OF JOURNEY AND GROUP OF GOODS 1988  
 TRAFIC NATIONAL PAR TRANCHE DE DISTANCE ET GROUPE DE MARCHANDISES 1000 T

ENTFERNUNG (KM) DISTANCE (KM)	GUETERGRUPPE				GROUP OF GOODS				GROUPE DE MARCHANDISES				
	01	02	03	04	05	06	07	08	09	10	11	12	13
01 0 - 49	0	1	42	0	0	1	0	1	3	21	-	-	1
02 50 - 149	0	-	93	0	0	3	0	368	0	2	-	-	0
03 150 - 499	0	-	138	1	2	22	0	62	1	124	0	-	0
04 500 +	0	-	-	0	0	30	0	0	0	19	0	-	0
05 INSGESAMT-TOTAL	0	1	273	2	3	57	0	431	4	165	0	-	2
	14	15	16	17	18	19	20	21	22	23	24	01-24	
01 0 - 49	1	0	0	0	0	0	3	0	0	2	3	80	
02 50 - 149	-	-	11	1	0	6	0	-	1	3	489		
03 150 - 499	1	-	54	0	25	31	0	-	3	6	472		
04 500 +	1	-	63	-	4	16	0	0	4	8	147		
05 INSGESAMT-TOTAL	4	0	128	1	29	0	56	1	0	10	20	1188	

EISENBAHN - RAILWAY - CHEMIN DE FER 4.1.11 (4A)  
 INNERSTAATLICHER VERKEHR NACH ENTFERNUNGSABSCHNITT UND GUETERGRUPPE ESPANA  
 NATIONAL TRAFFIC BY LENGTH OF JOURNEY AND GROUP OF GOODS 1988  
 TRAFIC NATIONAL PAR TRANCHE DE DISTANCE ET GROUPE DE MARCHANDISES 1000 T

ENTFERNUNG (KM) DISTANCE (KM)	GUETERGRUPPE				GROUP OF GOODS				GROUPE DE MARCHANDISES				
	01	02	03	04	05	06	07	08	09	10	11	12	13
01 0 - 49	2	-	-	1	-	14	-	599	-	44	9	1	194
02 50 - 149	57	-	-	15	1	2	2	454	-	557	2877	-	110
03 150 - 499	577	4	30	175	326	156	60	886	17	1331	146	103	820
04 500 +	439	14	9	371	70	274	81	161	8	76	172	-	1224
05 INSGESAMT-TOTAL	1075	18	39	562	397	446	143	2100	25	2008	3204	104	2348
	14	15	16	17	18	19	20	21	22	23	24	01-24	
01 0 - 49	268	1138	1	-	5	-	-	-	-	1	47	2324	
02 50 - 149	12	782	103	119	158	-	6	-	-	4	106	5365	
03 150 - 499	198	1112	233	238	180	23	180	4	-	52	1484	8335	
04 500 +	37	123	245	210	507	86	331	29	11	214	3136	7828	
05 INSGESAMT-TOTAL	515	3155	582	567	850	109	517	33	11	271	4773	23852	

EISENBAHN - RAILWAY - CHEMIN DE FER 4.1.12 (4A)

INNERSTAATLICHER VERKEHR NACH ENTFERNUNGSABSCHNITT UND GUETERGRUPPE PORTUGAL

NATIONAL TRAFFIC BY LENGTH OF JOURNEY AND GROUP OF GOODS 1988

TRAFIC NATIONAL PAR TRANCHE DE DISTANCE ET GROUPE DE MARCHANDISES 1000 T

ENTFERNUNG (KM) DISTANCE (KM)	GUETERGRUPPE				GROUP OF GOODS				GROUPE DE MARCHANDISES				
	01	02	03	04	05	06	07	08	09	10	11	12	13
01 0 - 49	1	0	0	0	0	0	-	-	-	-	0	-	2
02 50 - 149	61	0	0	28	0	11	-	-	-	40	4	-	1
03 150 - 499	270	2	1	363	0	197	-	312	-	73	285	14	105
04 500 +	28	0	0	2	-	20	-	-	-	-	-	-	2
05 INSGESAMT-TOTAL	360	3	1	393	0	229	-	312	-	113	289	14	110
	14	15	16	17	18	19	20	21	22	23	24	01-24	
01 0 - 49	0	1	6	-	1	0	5	-	-	-	1	17	
02 50 - 149	762	193	47	-	2	0	124	-	0	-	167	1441	
03 150 - 499	1143	88	187	-	131	16	124	-	35	-	200	3548	
04 500 +	0	-	54	-	1	2	25	-	1	-	37	172	
05 INSGESAMT-TOTAL	1906	282	294	-	135	18	279	-	36	-	404	5178	

EISENBAHN - RAILWAY - CHEMIN DE FER 4.1.13 (4A)

INNERSTAATLICHER VERKEHR NACH ENTFERNUNGSABSCHNITT UND GUETERGRUPPE EUR

NATIONAL TRAFFIC BY LENGTH OF JOURNEY AND GROUP OF GOODS 1988

TRAFIC NATIONAL PAR TRANCHE DE DISTANCE ET GROUPE DE MARCHANDISES 1000 T

ENTFERNUNG (KM) DISTANCE (KM)	GUETERGRUPPE				GROUP OF GOODS				GROUPE DE MARCHANDISES				
	01	02	03	04	05	06	07	08	09	10	11	12	13
01 0 - 49	611	51	1471	250	64	837	65	96996	238	1408	19590	1097	34857
02 50 - 149	1440	153	1749	337	59	2025	137	41108	1258	12422	27049	1469	16130
03 150 - 499	6424	437	667	2308	475	7145	1390	22633	1342	22187	14690	686	23557
04 500 +	1974	713	80	2020	344	5201	505	3746	187	2137	2229	346	7364
05 INSGESAMT-TOTAL	10449	1353	3967	4915	942	15208	2097	164482	3024	38153	63558	3598	81908
	14	15	16	17	18	19	20	21	22	23	24	01-24	
01 0 - 49	2685	16628	1995	106	2830	115	659	107	37	248	1536	184480	
02 50 - 149	5209	21201	2020	355	3077	174	757	104	99	286	4616	143231	
03 150 - 499	7205	22067	8148	737	10469	989	4497	460	878	1525	18296	179212	
04 500 +	660	3171	2928	508	4909	972	3734	258	451	1522	14405	60363	
05 INSGESAMT-TOTAL	15759	63067	15091	1706	21284	2249	9647	929	1464	3580	38854	567286	

EISENBAHN - RAILWAY - CHEMIN DE FER 4.2.01 (4B)  
 INNERSTAATLICHER VERKEHR NACH ENTFERNUNGSABSCHNITT UND GUETERGRUPPE BR DEUTSCHLAND  
 NATIONAL TRAFFIC BY LENGTH OF JOURNEY AND GROUP OF GOODS 1988  
 TRAFIC NATIONAL PAR TRANCHE DE DISTANCE ET GROUPE DE MARCHANDISES MIO TKM

ENTFERNUNG (KM) DISTANCE (KM)	GUETERGRUPPE				GROUP OF GOODS				GROUPE DE MARCHANDISES				
	01	02	03	04	05	06	07	08	09	10	11	12	13
01 0 - 49	3	1	49	1	0	3	1	863	3	12	141	25	462
02 50 - 149	10	6	104	10	4	38	3	798	54	801	597	6	572
03 150 - 499	53	92	14	171	29	281	33	3335	132	1572	2405	35	2782
04 500 +	132	139	-	177	152	339	32	1163	59	386	896	106	1113
05 INSGESAMT-TOTAL	197	239	167	360	185	662	70	6158	248	2770	4039	172	4929
	14	15	16	17	18	19	20	21	22	23	24	01-24	
01 0 - 49	43	204	18	2	38	3	10	1	1	1	7	1893	
02 50 - 149	94	580	75	4	132	11	45	7	4	16	96	4066	
03 150 - 499	319	813	1200	113	1317	161	782	81	93	350	1655	17818	
04 500 +	61	260	209	86	1268	441	1225	78	87	551	1869	10830	
05 INSGESAMT-TOTAL	517	1857	1502	205	2756	615	2062	168	184	918	3627	34607	

EISENBAHN - RAILWAY - CHEMIN DE FER 4.2.02 (4B)  
 INNERSTAATLICHER VERKEHR NACH ENTFERNUNGSABSCHNITT UND GUETERGRUPPE FRANCE  
 NATIONAL TRAFFIC BY LENGTH OF JOURNEY AND GROUP OF GOODS 1988  
 TRAFIC NATIONAL PAR TRANCHE DE DISTANCE ET GROUPE DE MARCHANDISES MIO TKM

ENTFERNUNG (KM) DISTANCE (KM)	GUETERGRUPPE				GROUP OF GOODS				GROUPE DE MARCHANDISES				
	01	02	03	04	05	06	07	08	09	10	11	12	13
01 0 - 49	1	0	0	3	0	12	0	25	0	1	85	0	15
02 50 - 149	134	7	0	5	1	103	8	270	2	112	51	86	388
03 150 - 499	1616	32	4	190	8	1509	322	1256	4	2045	659	68	1506
04 500 +	924	324	31	645	9	2425	151	287	53	714	266	90	2101
05 INSGESAMT-TOTAL	2674	364	35	843	18	4049	481	1838	60	2873	1061	245	4010
	14	15	16	17	18	19	20	21	22	23	24	01-24	
01 0 - 49	1	45	1	0	12	0	1	0	0	2	5	210	
02 50 - 149	83	479	37	13	67	5	9	1	5	11	60	1937	
03 150 - 499	686	2323	700	56	1111	84	261	35	131	79	891	15577	
04 500 +	251	1233	1440	46	1432	174	781	45	160	191	2965	16739	
05 INSGESAMT-TOTAL	1022	4081	2178	115	2621	263	1052	81	297	283	3921	34464	

EISENBAHN - RAILWAY - CHEMIN DE FER 4.2.03 (4B)  
 INNERSTAATLICHER VERKEHR NACH ENTFERNUNGSABSCHNITT UND GUETERGRUPPE ITALIA  
 NATIONAL TRAFFIC BY LENGTH OF JOURNEY AND GROUP OF GOODS 1988  
 TRAFIC NATIONAL PAR TRANCHE DE DISTANCE ET GROUPE DE MARCHANDISES MIO TKM

ENTFERNUNG (KM) DISTANCE (KM)	GUETERGRUPPE				GROUP OF GOODS				GROUPE DE MARCHANDISES				
	01	02	03	04	05	06	07	08	09	10	11	12	13
01 0 - 49	0	0	0	1	0	0	0	0	-	0	3	0	8
02 50 - 149	1	1	0	11	0	7	1	6	0	13	65	0	153
03 150 - 499	3	9	8	109	9	136	16	33	-	93	214	39	837
04 500 +	38	110	30	438	22	660	87	67	0	60	80	8	628
05 INSGESAMT-TOTAL	42	120	38	558	31	803	104	107	0	166	361	47	1626
	14	15	16	17	18	19	20	21	22	23	24	01-24	
01 0 - 49	0	39	0	0	1	0	1	0	0	0	1	55	
02 50 - 149	0	2	3	1	6	2	5	2	0	2	31	311	
03 150 - 499	49	19	64	14	52	23	43	12	11	27	366	2185	
04 500 +	53	473	141	64	240	8	322	39	40	145	2336	6091	
05 INSGESAMT-TOTAL	102	533	208	79	299	34	371	52	51	174	2734	8642	

EISENBAHN - RAILWAY - CHEMIN DE FER 4.2.04 (4B)  
 INNERSTAATLICHER VERKEHR NACH ENTFERNUNGSABSCHNITT UND GUETERGRUPPE NEDERLAND  
 NATIONAL TRAFFIC BY LENGTH OF JOURNEY AND GROUP OF GOODS 1988  
 TRAFIC NATIONAL PAR TRANCHE DE DISTANCE ET GROUPE DE MARCHANDISES MIO TKM

ENTFERNUNG (KM) DISTANCE (KM)	GUETERGRUPPE				GROUP OF GOODS				GROUPE DE MARCHANDISES				
	01	02	03	04	05	06	07	08	09	10	11	12	13
01 0 - 49	-	-	0	-	-	1	0	-	2	0	-	-	-
02 50 - 149	0	0	18	0	0	12	-	-	3	1	0	-	6
03 150 - 499	-	-	40	0	0	8	-	17	146	5	4	-	0
04 500 +	-	-	-	-	-	-	-	-	-	-	-	-	-
05 INSGESAMT-TOTAL	0	0	58	0	0	21	0	17	152	6	4	-	6
	14	15	16	17	18	19	20	21	22	23	24	01-24	
01 0 - 49	-	0	5	0	1	-	0	0	-	-	0	9	
02 50 - 149	0	0	42	0	15	-	0	0	-	0	3	100	
03 150 - 499	-	111	162	0	189	-	1	-	0	0	256	940	
04 500 +	-	-	-	-	-	-	-	-	-	-	-	-	
05 INSGESAMT-TOTAL	0	111	208	0	205	-	1	0	0	0	259	1049	

EISENBAHN - RAILWAY - CHEMIN DE FER 4.2.05 (4B)  
 INNERSTAATLICHER VERKEHR NACH ENTFERNUNGSABSCHNITT UND GUETERGRUPPE BELGIQUE/BELGIE  
 NATIONAL TRAFFIC BY LENGTH OF JOURNEY AND GROUP OF GOODS 1988  
 TRAFIC NATIONAL PAR TRANCHE DE DISTANCE ET GROUPE DE MARCHANDISES MIO TKM

ENTFERNUNG (KM) DISTANCE (KM)	GUETERGRUPPE				GROUP OF GOODS				GROUPE DE MARCHANDISES				
	01	02	03	04	05	06	07	08	09	10	11	12	13
01 0 - 49	12	-	0	0	0	2	0	71	0	0	13	0	77
02 50 - 149	1	-	16	1	1	15	2	540	0	35	839	1	268
03 150 - 499	0	-	-	13	-	0	-	31	-	22	109	-	17
04 500 +	-	-	-	-	-	-	-	-	-	-	-	-	-
05 INSGESAMT-TOTAL	13	-	16	14	1	16	2	642	0	56	960	1	362
	14	15	16	17	18	19	20	21	22	23	24	01-24	
01 0 - 49	1	0	0	0	1	-	0	0	0	0	2	178	
02 50 - 149	18	56	14	-	30	-	2	0	1	0	87	1927	
03 150 - 499	19	1	0	-	3	4	21	0	9	0	75	324	
04 500 +	-	-	-	-	-	-	-	-	-	-	-	-	
05 INSGESAMT-TOTAL	38	57	14	0	34	4	23	0	10	0	164	2429	

EISENBAHN - RAILWAY - CHEMIN DE FER 4.2.06 (4B)  
 INNERSTAATLICHER VERKEHR NACH ENTFERNUNGSABSCHNITT UND GUETERGRUPPE LUXEMBOURG  
 NATIONAL TRAFFIC BY LENGTH OF JOURNEY AND GROUP OF GOODS 1988  
 TRAFIC NATIONAL PAR TRANCHE DE DISTANCE ET GROUPE DE MARCHANDISES MIO TKM

ENTFERNUNG (KM) DISTANCE (KM)	GUETERGRUPPE				GROUP OF GOODS				GROUPE DE MARCHANDISES				
	01	02	03	04	05	06	07	08	09	10	11	12	13
01 0 - 49	1	-	-	0	-	-	-	0	-	3	1	-	8
02 50 - 149	1	-	-	-	-	1	-	2	-	0	5	-	23
03 150 - 499	-	-	-	-	-	-	-	-	-	-	-	-	-
04 500 +	-	-	-	-	-	-	-	-	-	-	-	-	-
05 INSGESAMT-TOTAL	2	-	-	0	-	1	-	2	-	3	6	-	31
	14	15	16	17	18	19	20	21	22	23	24	01-24	
01 0 - 49	2	3	0	-	0	-	1	0	-	-	0	18	
02 50 - 149	19	36	3	-	-	-	0	0	-	-	0	89	
03 150 - 499	-	-	-	-	-	-	-	-	-	-	-	-	
04 500 +	-	-	-	-	-	-	-	-	-	-	-	-	
05 INSGESAMT-TOTAL	21	39	3	-	0	-	1	0	-	-	0	107	

EISENBAHN - RAILWAY - CHEMIN DE FER 4.2.07 (4B)  
 INNERSTAATLICHER VERKEHR NACH ENTFERNUNGSABSCHNITT UND GUETERGRUPPE UNITED KINGDOM  
 NATIONAL TRAFFIC BY LENGTH OF JOURNEY AND GROUP OF GOODS 1988  
 TRAFIC NATIONAL PAR TRANCHE DE DISTANCE ET GROUPE DE MARCHANDISES MID TKM

ENTFERNUNG (KM) DISTANCE (KM)	GUETERGRUPPE				GROUP OF GOODS				GROUPE DE MARCHANDISES				
	01	02	03	04	05	06	07	08	09	10	11	12	13
01 0 - 49	0	0	-	1	-	0	-	1391	-	15	177	2	32
02 50 - 149	1	0	-	3	-	12	-	1750	63	246	530	-	148
03 150 - 499	10	-	-	21	-	62	29	1543	-	1859	149	-	1268
04 500 +	83	0	-	9	-	200	-	88	-	88	21	40	356
05 INSGESAMT-TOTAL	94	0	-	35	-	275	29	4772	63	2208	877	42	1804
	14	15	16	17	18	19	20	21	22	23	24	01-24	
01 0 - 49	14	120	18	-	1	0	0	0	-	1	11	1785	
02 50 - 149	173	815	1	9	10	0	5	0	-	0	159	3927	
03 150 - 499	344	2131	147	-	338	8	183	0	0	2	1860	9953	
04 500 +	47	209	47	-	90	0	51	0	4	23	1180	2537	
05 INSGESAMT-TOTAL	578	3279	212	9	439	8	240	1	5	26	3211	18202	

EISENBAHN - RAILWAY - CHEMIN DE FER 4.2.08 (4B)  
 INNERSTAATLICHER VERKEHR NACH ENTFERNUNGSABSCHNITT UND GUETERGRUPPE IRELAND  
 NATIONAL TRAFFIC BY LENGTH OF JOURNEY AND GROUP OF GOODS 1988  
 TRAFIC NATIONAL PAR TRANCHE DE DISTANCE ET GROUPE DE MARCHANDISES MID TKM

ENTFERNUNG (KM) DISTANCE (KM)	GUETERGRUPPE				GROUP OF GOODS				GROUPE DE MARCHANDISES				
	01	02	03	04	05	06	07	08	09	10	11	12	13
01 0 - 49	-	-	-	-	-	0	-	-	-	0	-	-	-
02 50 - 149	-	-	-	-	0	6	-	-	-	0	0	39	0
03 150 - 499	-	-	23	-	0	34	-	-	-	16	7	-	4
04 500 +	-	-	-	-	-	-	-	-	-	-	-	-	-
05 INSGESAMT-TOTAL	-	-	23	-	0	41	-	-	-	16	7	39	4
	14	15	16	17	18	19	20	21	22	23	24	01-24	
01 0 - 49	0	4	0	-	0	-	0	-	-	0	0	5	
02 50 - 149	49	3	3	-	0	-	0	-	0	0	18	118	
03 150 - 499	35	10	68	-	78	-	1	-	0	3	142	421	
04 500 +	-	-	-	-	-	-	-	-	-	-	-	-	
05 INSGESAMT-TOTAL	84	17	71	-	78	-	1	-	0	3	160	545	

EISENBAHN - RAILWAY - CHEMIN DE FER 4.2.09 (4B)  
 INNERSTAATLICHER VERKEHR NACH ENTFERNUNGSABSCHNITT UND GUETERGRUPPE DANMARK  
 NATIONAL TRAFFIC BY LENGTH OF JOURNEY AND GROUP OF GOODS 1988  
 TRAFIC NATIONAL PAR TRANCHE DE DISTANCE ET GROUPE DE MARCHANDISES MID TKM

ENTFERNUNG (KM) DISTANCE (KM)	GUETERGRUPPE				GROUP OF GOODS				GROUPE DE MARCHANDISES				
	01	02	03	04	05	06	07	08	09	10	11	12	13
01 0 - 49	-	0	-	0	-	2	-	-	-	0	0	-	0
02 50 - 149	0	1	-	0	0	10	0	14	-	2	0	-	0
03 150 - 499	4	0	-	41	1	147	3	7	-	4	16	0	3
04 500 +	-	-	-	1	0	23	0	1	-	3	0	-	0
05 INSGESAMT-TOTAL	4	2	-	42	1	182	3	22	-	9	16	0	3
	14	15	16	17	18	19	20	21	22	23	24	01-24	
01 0 - 49	-	0	0	-	0	0	0	0	-	0	0	2	
02 50 - 149	0	2	4	-	1	0	0	0	0	0	4	41	
03 150 - 499	12	8	42	0	34	11	11	7	6	23	105	486	
04 500 +	1	1	7	-	1	-	1	0	0	1	20	59	
05 INSGESAMT-TOTAL	13	11	52	0	37	11	12	7	7	24	129	588	

EISENBahn - RAILWAY - CHEMIN DE FER 4.2.10 (4B)  
 INNERSTAATLICHER VERKEHR NACH ENTFERNUNGSABSCHNITT UND GUETERGRUPPE HELLAS  
 NATIONAL TRAFFIC BY LENGTH OF JOURNEY AND GROUP OF GOODS 1988  
 TRAFIC NATIONAL PAR TRANCHE DE DISTANCE ET GROUPE DE MARCHANDISES MIO TKM

ENTFERNUNG (KM) DISTANCE (KM)	GUETERGRUPPE				GROUP OF GOODS				GROUPE DE MARCHANDISES				
	01	02	03	04	05	06	07	08	09	10	11	12	13
01 0 - 49	0	0	2	0	0	0	0	-	0	1	-	-	0
02 50 - 149	0	-	9	0	0	0	0	20	0	0	-	-	0
03 150 - 499	0	-	25	0	1	8	0	12	0	28	0	-	0
04 500 +	0	-	-	0	0	28	0	0	0	11	0	-	0
05 INSGESAMT-TOTAL	0	0	36	1	1	36	0	33	0	40	0	-	0
	14	15	16	17	18	19	20	21	22	23	24	01-24	
01 0 - 49	0	0	0	0	0	-	0	0	0	0	0	3	
02 50 - 149	-	-	1	0	0	0	1	0	-	0	0	32	
03 150 - 499	0	-	17	0	11	0	9	0	-	1	2	115	
04 500 +	1	-	39	-	2	0	11	0	0	3	5	101	
05 INSGESAMT-TOTAL	1	0	57	0	13	0	20	0	0	4	7	250	

EISENBahn - RAILWAY - CHEMIN DE FER 4.2.11 (4B)  
 INNERSTAATLICHER VERKEHR NACH ENTFERNUNGSABSCHNITT UND GUETERGRUPPE ESPANA  
 NATIONAL TRAFFIC BY LENGTH OF JOURNEY AND GROUP OF GOODS 1988  
 TRAFIC NATIONAL PAR TRANCHE DE DISTANCE ET GROUPE DE MARCHANDISES MIO TKM

ENTFERNUNG (KM) DISTANCE (KM)	GUETERGRUPPE				GROUP OF GOODS				GROUPE DE MARCHANDISES				
	01	02	03	04	05	06	07	08	09	10	11	12	13
01 0 - 49	-	-	-	-	-	-	-	21	-	1	-	-	5
02 50 - 149	5	-	-	2	-	-	-	29	-	69	273	-	9
03 150 - 499	199	2	8	56	91	58	21	271	4	348	39	28	250
04 500 +	325	11	5	365	54	223	70	99	4	44	99	-	973
05 INSGESAMT-TOTAL	529	13	13	423	145	281	91	420	8	462	411	28	1237
	14	15	16	17	18	19	20	21	22	23	24	01-24	
01 0 - 49	10	37	-	-	-	-	-	-	-	-	1	75	
02 50 - 149	1	60	10	10	10	-	1	-	-	-	10	489	
03 150 - 499	54	259	76	66	50	10	55	1	-	19	511	2476	
04 500 +	29	88	217	120	424	89	253	25	10	158	2509	6194	
05 INSGESAMT-TOTAL	94	444	303	196	484	99	309	26	10	177	3031	9234	

EISENBahn - RAILWAY - CHEMIN DE FER 4.2.12 (4B)  
 INNERSTAATLICHER VERKEHR NACH ENTFERNUNGSABSCHNITT UND GUETERGRUPPE PORTUGAL  
 NATIONAL TRAFFIC BY LENGTH OF JOURNEY AND GROUP OF GOODS 1988  
 TRAFIC NATIONAL PAR TRANCHE DE DISTANCE ET GROUPE DE MARCHANDISES MIO TKM

ENTFERNUNG (KM) DISTANCE (KM)	GUETERGRUPPE				GROUP OF GOODS				GROUPE DE MARCHANDISES				
	01	02	03	04	05	06	07	08	09	10	11	12	13
01 0 - 49	0	0	0	0	0	0	-	-	-	-	0	-	0
02 50 - 149	6	0	0	4	0	1	-	-	-	6	0	-	0
03 150 - 499	96	1	0	102	0	57	-	66	-	20	68	2	40
04 500 +	15	0	0	1	-	12	-	-	-	-	-	-	1
05 INSGESAMT-TOTAL	117	1	0	107	0	71	-	66	-	26	68	2	41
	14	15	16	17	18	19	20	21	22	23	24	01-24	
01 0 - 49	0	0	0	-	0	0	0	-	-	-	0	1	
02 50 - 149	97	20	5	-	0	0	12	-	0	-	24	176	
03 150 - 499	370	21	51	-	37	3	32	-	14	-	75	1057	
04 500 +	0	-	28	-	0	1	9	-	0	-	24	93	
05 INSGESAMT-TOTAL	468	42	85	-	38	4	53	-	15	-	123	1326	

EISENBahn - RAILWAY - CHEMIN DE FER 4.2.13 (4B)  
 INNERSTAATLICHER VERKEHR NACH ENTFERNUNGSABSCHNITT UND GUETERGRUPPE EUR  
 NATIONAL TRAFFIC BY LENGTH OF JOURNEY AND GROUP OF GOODS 1988  
 TRAFIC NATIONAL PAR TRANCHE DE DISTANCE ET GROUPE DE MARCHANDISES MIO TKM

ENTFERNUNG (KM) DISTANCE (KM)	GUETERGRUPPE				GROUP OF GOODS				GROUPE DE MARCHANDISES				
	01	02	03	04	05	06	07	08	09	10	11	12	13
01 0 - 49	17	1	51	6	1	20	1	2371	6	33	420	27	606
02 50 - 149	158	16	147	36	6	205	13	3429	123	1285	2360	133	1567
03 150 - 499	1980	157	121	705	138	2300	425	6570	286	6012	3669	173	6707
04 500 +	1516	585	66	1637	237	3912	340	1705	116	1305	1363	244	5173
05 INSGESAMT-TOTAL	3671	739	386	2384	382	6437	779	14076	532	8635	7812	577	14052
	14	15	16	17	18	19	20	21	22	23	24	01-24	
01 0 - 49	72	452	42	2	54	3	14	2	1	4	26	4232	
02 50 - 149	534	2054	196	38	273	18	79	10	11	29	493	13214	
03 150 - 499	1888	5699	2526	249	3220	303	1399	136	264	503	5939	51351	
04 500 +	443	2264	2128	316	3457	713	2654	188	303	1072	10909	42645	
05 INSGESAMT-TOTAL	2936	10468	4893	605	7004	1037	4146	336	579	1609	17367	111443	

EISENBAHN - RAILWAY - CHEMIN DE FER  
 INNERSTAATLICHER VERKEHR NACH REGION  
 NATIONAL TRAFFIC BY REGION  
 TRAFIC NATIONAL PAR REGION

5.1.01:1 (2)  
 BR DEUTSCHLAND  
 1988  
 1000 T

BELADEREGION REGION OF LOADING REGION DE CHARGEMENT	ENTLADEREGION				REGION OF UNLOADING				REGION DE DECHARGEMENT				
	01	02	03	04	05	06	07	08	09	10	11	12	13
0101 SCHLESWIG-HOLSTEIN	370	117	211	35	391	31	75	181	123	22	16	128	9
0102 HAMBURG	127	388	156	97	6532	103	19	176	487	54	54	243	24
0103 NORDTEIL VON NIEDERSACHSEN	77	184	466	348	236	74	29	56	238	63	36	140	12
0104 WESTTEIL VON NIEDERSACHSEN	39	89	91	1041	330	83	337	132	410	515	133	69	21
0105 SUEODSTTEIL VON NIEDERSACHSEN	357	1032	459	848	11292	1115	42	465	726	314	117	107	9
0106 BREMEN	15	106	58	678	119	3761	58	197	338	269	25	147	10
0107 NORDTEIL VON NORDRHEIN-WESTFALEN	89	47	78	208	157	275	1067	4255	1108	459	22	114	66
0108 RUHRGEBIET	590	496	353	817	2730	2620	3137	52081	6082	2448	447	530	1323
0109 SUEDWESTTEIL V. NORDRHEIN-WESTFALEN	250	613	147	232	468	743	887	6551	7940	470	101	859	114
0110 OSTTEIL VON NORDRHEIN-WESTFALEN	21	73	98	416	91	332	551	787	397	263	58	81	70
0111 NORDTEIL VON HESSEN	97	963	50	186	280	98	14	30	104	63	132	478	6
0112 SUEDETEIL VON HESSEN	101	358	82	38	219	147	60	136	155	88	181	1035	33
0113 NORDTEIL VON RHEINLAND-PFALZ	47	68	22	6	75	84	4	172	79	23	12	160	163
0114 SUEDETEIL VON RHEINLAND-PFALZ	58	51	25	50	70	131	12	220	91	28	105	235	45
0115 BADEN-WUERTEMBERG NORD-WEST	49	258	12	131	34	189	53	37	177	27	179	137	20
0116 BADEN-WUERTEMBERG OST	54	185	37	40	71	399	29	75	273	38	25	79	35
0117 BADEN-WUERTEMBERG SUEDE-WEST	14	77	10	9	46	48	2	54	223	19	18	86	11
0118 NORDBAYERN	20	131	20	9	76	102	10	54	139	24	25	112	28
0119 OSTBAYERN	26	134	56	45	49	203	4	105	267	36	82	179	78
0120 SUEDBAYERN	71	410	34	81	150	262	22	318	528	58	48	107	17
0121 SAARLAND	27	134	12	200	37	418	36	357	587	78	54	77	74
0122 BERLIN (WEST)	6	29	7	0	37	33	0	200	24	3	3	26	2
0199 UNBEKANNT-UNKNOWN-INCONNU	-	-	-	-	-	-	-	-	-	-	-	-	-
0195 INSGESAMT-TOTAL	2505	5944	2483	5515	23491	11252	6449	66637	20496	5361	1874	5128	2170

EISENBAHN - RAILWAY - CHEMIN DE FER  
 INNERSTAATLICHER VERKEHR NACH REGION  
 NATIONAL TRAFFIC BY REGION  
 TRAFIC NATIONAL PAR REGION

5.1.01:2 (2)  
 BR DEUTSCHLAND  
 1988  
 1000 T

BELADEREGION REGION OF LOADING REGION DE CHARGEMENT	ENTLADEREGION				REGION OF UNLOADING				REGION DE DECHARGEMENT		UNBEK. INSG.	INSG. TOTAL
	14	15	16	17	18	19	20	21	22	INCON.	TOTAL	
0101 SCHLESWIG-HOLSTEIN	22	77	94	26	52	7	92	2	7	-	2088	
0102 HAMBURG	78	194	205	105	263	430	295	32	249	-	10312	
0103 NORDTEIL VON NIEDERSACHSEN	106	74	51	24	40	169	216	5	11	-	2655	
0104 WESTTEIL VON NIEDERSACHSEN	112	90	118	58	87	158	183	528	19	-	4643	
0105 SUEODSTTEIL VON NIEDERSACHSEN	32	53	145	21	103	127	218	63	52	-	17696	
0106 BREMEN	94	98	242	73	223	264	191	103	103	-	7174	
0107 NORDTEIL VON NORDRHEIN-WESTFALEN	21	414	134	11	146	954	109	1131	52	-	10916	
0108 RUHRGEBIET	212	305	780	224	465	286	618	2123	1057	-	79721	
0109 SUEDWESTTEIL V. NORDRHEIN-WESTFALEN	273	264	757	319	486	161	770	248	56	-	22710	
0110 OSTTEIL VON NORDRHEIN-WESTFALEN	12	54	48	11	44	17	59	7	7	-	3497	
0111 NORDTEIL VON HESSEN	221	21	25	10	50	57	94	5	1	-	2987	
0112 SUEDETEIL VON HESSEN	271	46	105	64	419	256	268	125	15	-	4201	
0113 NORDTEIL VON RHEINLAND-PFALZ	96	49	32	10	16	12	37	100	17	-	1283	
0114 SUEDETEIL VON RHEINLAND-PFALZ	822	303	1322	152	255	151	382	308	6	-	4824	
0115 BADEN-WUERTEMBERG NORD-WEST	94	576	3058	365	533	89	378	131	6	-	6533	
0116 BADEN-WUERTEMBERG OST	482	240	1533	136	96	156	1010	57	4	-	5054	
0117 BADEN-WUERTEMBERG SUEDE-WEST	19	264	180	760	55	18	124	5	11	-	2054	
0118 NORDBAYERN	35	52	128	28	915	429	200	28	11	-	2573	
0119 OSTBAYERN	85	67	304	63	1029	1503	1505	32	9	-	5862	
0120 SUEDBAYERN	78	409	468	114	1002	923	4350	39	27	-	9516	
0121 SAARLAND	451	1240	997	135	310	67	192	10708	2	-	16192	
0122 BERLIN (WEST)	2	8	18	6	7	13	8	3	-	-	435	
0199 UNBEKANNT-UNKNOWN-INCONNU	-	-	-	-	-	-	-	-	-	-	-	
0195 INSGESAMT-TOTAL	3618	4897	10743	2717	6594	6248	11299	15781	1723	-	222927	



EISENBahn - RAILWAY - CHEMIN DE FER 5.1.02:1 (2)  
 INNERSTAATLICHER VERKEHR NACH REGION FRANCE  
 NATIONAL TRAFFIC BY REGION 1988  
 TRAFIC NATIONAL PAR REGION 1000 T

BELADEREGION REGION OF LOADING REGION DE CHARGEMENT	ENTLADEREGION				REGION OF UNLOADING				REGION DE DECHARGEMENT					
	01	02	03	04	05	06	07	08	09	10	11	12	13	
0211 ILE-DE-FRANCE	01	409	394	227	662	148	384	207	197	44	37	190	212	57
0221 CHAMPAGNE-ARDENNES	02	752	301	86	919	73	566	436	312	23	8	42	171	3
0222 PICARDIE	03	437	72	154	1110	36	541	173	65	98	28	87	167	13
0223 HAUTE-NORMANDIE	04	726	245	116	659	598	363	228	49	30	46	183	152	175
0224 CENTRE	05	192	18	19	1042	114	817	161	63	11	24	402	393	13
0231 NORD-PAS-DE-CALAIS	06	980	387	2564	310	142	6350	2052	195	51	45	244	113	16
0241 LORRAINE	07	2362	1030	714	398	276	1727	10067	611	450	39	321	257	44
0242 ALSACE	08	577	120	215	337	196	284	522	108	192	79	257	116	16
0243 FRANCHE-COMTE	09	102	75	20	97	12	81	91	56	81	5	24	20	5
0251 BASSE-NORMANDIE	10	122	44	42	275	34	122	77	17	26	51	85	14	3
0252 PAYS DE LA LOIRE	11	690	14	67	23	353	40	15	8	2	13	469	316	46
0253 BRETAGNE	12	102	13	7	194	22	71	26	29	10	5	53	363	14
0261 LIMOUSIN	13	25	7	12	109	1	16	1	10	0	0	1	1	35
0262 AUVERGNE	14	285	34	29	68	123	33	26	22	15	8	38	20	22
0271 POITOU-CHARENTES	15	1022	16	332	82	772	182	7	34	7	2	418	75	52
0272 AQUITAINE	16	371	27	39	83	56	277	23	158	3	11	51	25	126
0273 MIDI-PYRENEES	17	315	24	6	54	43	244	22	94	8	1	15	10	7
0281 BOURGOGNE	18	108	40	4	107	23	325	118	113	26	2	39	23	6
0282 RHONE-ALPES	19	689	71	92	235	64	239	187	277	75	28	118	80	44
0291 LANGUEDOC-ROUSSILLON	20	446	29	38	61	42	135	67	65	13	55	85	27	9
0293 PROVENCE-ALPES-COTE D'AZUR	21	581	199	177	88	94	260	434	349	129	12	327	15	190
0294 CORSE	22	-	-	-	-	-	-	-	-	-	-	-	-	-
0299 UNBEKANNT-UNKNOWN-INCONNU		-	-	-	-	-	0	-	-	-	-	-	-	-
0295 INSGESAMT-TOTAL		11293	3160	4961	6911	3222	13038	14941	2831	1292	499	3449	2569	898

EISENBahn - RAILWAY - CHEMIN DE FER 5.1.02:2 (2)  
 INNERSTAATLICHER VERKEHR NACH REGION FRANCE  
 NATIONAL TRAFFIC BY REGION 1988  
 TRAFIC NATIONAL PAR REGION 1000 T

BELADEREGION REGION OF LOADING REGION DE CHARGEMENT	ENTLADEREGION				REGION OF UNLOADING				REGION DE DECHARGEMENT		UNBEK. !UNKNOW! !INCON.	INSG. !TOTAL
	14	15	16	17	18	19	20	21	22			
0211 ILE-DE-FRANCE	01	180	113	478	399	120	613	164	654	-	6	5895
0221 CHAMPAGNE-ARDENNES	02	21	24	52	29	85	63	21	76	-	-	4044
0222 PICARDIE	03	44	96	77	65	48	151	27	89	-	-	3577
0223 HAUTE-NORMANDIE	04	72	141	196	35	223	225	72	88	-	-	4622
0224 CENTRE	05	83	107	107	63	151	207	110	225	-	-	4322
0231 NORD-PAS-DE-CALAIS	06	41	74	134	93	135	238	91	243	-	0	14499
0241 LORRAINE	07	156	172	391	208	402	764	110	293	-	0	20791
0242 ALSACE	08	46	113	131	89	77	387	65	230	-	-	4156
0243 FRANCHE-COMTE	09	25	9	34	26	12	111	80	87	-	-	1053
0251 BASSE-NORMANDIE	10	8	9	50	9	20	21	4	9	-	14	1057
0252 PAYS DE LA LOIRE	11	22	119	97	21	21	49	15	40	-	-	2440
0253 BRETAGNE	12	17	15	109	56	30	65	40	37	-	-	1277
0261 LIMOUSIN	13	3	2	22	12	1	9	14	53	-	-	334
0262 AUVERGNE	14	391	27	35	59	192	126	55	291	-	-	1899
0271 POITOU-CHARENTES	15	5	273	228	94	6	97	104	38	-	-	3846
0272 AQUITAINE	16	28	152	2303	255	24	447	96	261	-	-	4817
0273 MIDI-PYRENEES	17	20	125	365	960	8	178	343	216	-	-	3058
0281 BOURGOGNE	18	29	6	16	26	101	173	76	172	-	-	533
0282 RHONE-ALPES	19	414	73	104	199	321	1213	153	614	-	-	5290
0291 LANGUEDOC-ROUSSILLON	20	24	14	17	607	52	380	128	848	-	-	3232
0293 PROVENCE-ALPES-COTE D'AZUR	21	311	30	420	1061	1068	1574	138	2908	-	-	10365
0294 CORSE	22	-	-	-	-	-	-	-	-	-	-	-
0299 UNBEKANNT-UNKNOWN-INCONNU		-	-	-	-	-	-	0	-	-	-	0
0295 INSGESAMT-TOTAL		1941	1695	5454	4366	3099	7091	1906	7475	-	20	102109

EISENBAHN - RAILWAY - CHEMIN DE FER 5.1.03:1 (2)  
 INNERSTAATLICHER VERKEHR NACH REGION ITALIA  
 NATIONAL TRAFFIC BY REGION 1988  
 TRAFIC NATIONAL PAR REGION 1000 T

BELADEREGION REGION OF LOADING REGION DE CHARGEMENT	ENTLADEREGION				REGION OF UNLOADING					REGION DE DECHARGEMENT			
	01	02	03	04	05	06	07	08	09	10	11	12	13
0301 PIEMONTE	391	1	101	8	46	29	115	41	43	25	4	259	78
0302 VALLE D'AOSTA	1	-	0	0	-	-	0	-	0	-	-	0	-
0303 LOMBARDIA	21	3	144	4	45	21	190	57	211	83	2	122	5
0304 TRENINO-ALTO ADIGE	8	1	57	39	65	7	2	13	8	0	3	5	4
0305 VENETO	86	1	224	70	292	57	24	15	61	14	5	58	7
0306 FRIULI-VENEZIA GIULIA	78	0	489	25	501	471	60	132	100	17	33	55	26
0307 LIGURIA	2897	15	1240	47	277	68	104	68	158	25	7	39	5
0308 EMILIA-ROMAGNA	17	0	72	33	43	13	313	41	349	79	3	8	1
0309 TOSCANA	137	19	268	6	63	65	81	67	1183	58	5	16	13
0310 UMBRIA	134	-	58	1	2	11	13	4	9	1	3	9	2
0311 MARCHE	2	0	5	2	5	1	3	6	14	9	8	3	1
0312 LAZIO	88	-	20	3	12	6	1	2	2	222	8	21	2
0313 ABRUZZO	55	0	3	2	3	4	-	3	2	1	2	1	0
0314 MOLISE	72	-	0	-	-	-	-	0	0	0	-	0	-
0315 CAMPANIA	80	0	68	1	15	4	63	33	136	2	16	6	22
0316 PUGLIA	48	-	42	1	26	22	9	35	12	21	11	80	36
0317 BASILICATA	0	-	2	0	-	-	-	0	-	-	-	13	-
0318 CALABRIA	16	-	2	2	1	1	2	3	3	5	0	0	0
0319 SICILIA	118	0	221	1	57	4	5	71	28	18	2	38	12
0320 SARDEGNA	20	0	92	12	86	5	26	100	18	3	1	38	9
0399 UNBEKANNT-UNKNOWN-INCONNU	0	0	0	0	0	0	0	-	0	0	-	0	-
0395 INSGESAMT-TOTAL	4271	40	3109	257	1540	791	1011	690	2336	583	112	772	222

EISENBAHN - RAILWAY - CHEMIN DE FER 5.1.03:2 (2)  
 INNERSTAATLICHER VERKEHR NACH REGION ITALIA  
 NATIONAL TRAFFIC BY REGION 1988  
 TRAFIC NATIONAL PAR REGION 1000 T

BELADEREGION REGION OF LOADING REGION DE CHARGEMENT	ENTLADEREGION				REGION OF UNLOADING					UNBEK. UNKNOW. INCON.	INSG. TOTAL
	14	15	16	17	18	19	20				
0301 PIEMONTE	88	75	49	0	42	285	16	0	1697		
0302 VALLE D'AOSTA	-	-	-	-	0	0	0	-	2		
0303 LOMBARDIA	0	32	52	1	15	340	51	-	1398		
0304 TRENINO-ALTO ADIGE	1	10	14	1	7	41	14	-	298		
0305 VENETO	0	65	21	6	16	224	35	0	1281		
0306 FRIULI-VENEZIA GIULIA	1	66	80	4	27	143	45	0	2354		
0307 LIGURIA	0	37	28	0	9	19	21	0	5063		
0308 EMILIA-ROMAGNA	0	53	23	9	30	246	64	0	1397		
0309 TOSCANA	1	85	26	0	23	61	41	-	2217		
0310 UMBRIA	0	2	1	-	1	6	16	-	272		
0311 MARCHE	0	6	3	0	2	12	6	-	87		
0312 LAZIO	0	6	9	0	10	122	34	-	566		
0313 ABRUZZO	-	5	2	-	2	23	5	-	115		
0314 MOLISE	0	0	0	-	0	2	0	-	76		
0315 CAMPANIA	0	153	20	2	6	52	10	0	692		
0316 PUGLIA	0	76	21	8	4	39	7	-	498		
0317 BASILICATA	-	0	0	0	1	5	0	-	22		
0318 CALABRIA	0	31	13	0	2	11	1	-	94		
0319 SICILIA	0	46	19	3	5	132	7	0	786		
0320 SARDEGNA	0	7	22	0	3	52	4	-	498		
0399 UNBEKANNT-UNKNOWN-INCONNU	-	-	0	-	0	1	1	-	3		
0395 INSGESAMT-TOTAL	92	756	403	35	205	1817	377	0	19417		

EISENBAHN - RAILWAY - CHEMIN DE FER  
 INNERSTAATLICHER VERKEHR NACH REGION  
 NATIONAL TRAFFIC BY REGION  
 TRAFIC NATIONAL PAR REGION

5.1.04 (2)  
 NEDERLAND  
 1988  
 1000 T

BELADEREGION REGION OF LOADING REGION DE CHARGEMENT	ENTLADEREGION REGION DE DECHARGEMENT				REGION OF UNLOADING			UNBEK. UNKNOW! INCON.	INSG. TOTAL
	01	02	03	04	06	07	08		
0401 NOORD	39!	64!	1130!	17!	65!	24!	-!	1339!	
0402 OVERIG WEST	431!	9!	139!	0!	7!	29!	-!	615!	
0403 RIJNMOND	150!	37!	45!	4!	367!	119!	-!	721!	
0404 NOORDZEEKANAALGEBIED	13!	24!	10!	0!	25!	55!	-!	127!	
0406 ZUID	191!	90!	776!	5!	416!	31!	-!	1509!	
0407 OOST	246!	7!	551!	2!	52!	54!	-!	912!	
0499 UNBEKANNT-UNKNOWN-INCONNU	-!	-!	-!	-!	-!	-!	-!	-!	
0495 INSGESAMT-TOTAL	1069!	232!	2650!	28!	932!	311!	-!	5223!	

EISENBAHN - RAILWAY - CHEMIN DE FER  
 INNERSTAATLICHER VERKEHR NACH REGION  
 NATIONAL TRAFFIC BY REGION  
 TRAFIC NATIONAL PAR REGION

5.1.05 (2)  
 BELGIQUE/BELGIE  
 1988  
 1000 T

BELADEREGION REGION OF LOADING REGION DE CHARGEMENT	ENTLADEREGION REGION DE DECHARGEMENT				UNBEK. UNKNOW! INCON.	INSG. TOTAL
	01	02	03	04		
0501 VLAAMS GEWEST EXCL. ANTWERPEN	2720!	469!	3658!	14!	-!	6862!
0502 ANTWERPEN	1461!	421!	9554!	692!	-!	12128!
0503 REGION WALLONNE	1214!	1507!	8404!	61!	-!	11185!
0504 BRUXELLES/BRUSSEL	72!	7!	423!	35!	-!	537!
0599 UNBEKANNT-UNKNOWN-INCONNU	-!	-!	-!	-!	-!	-!
0595 INSGESAMT-TOTAL	5467!	2404!	22040!	802!	-!	30713!

EISENBAHN - RAILWAY - CHEMIN DE FER  
 INNERSTAATLICHER VERKEHR NACH REGION  
 NATIONAL TRAFFIC BY REGION  
 TRAFIC NATIONAL PAR REGION

5.1.06 (2)  
 UNITED KINGDOM  
 1988  
 1000 T

BELADEREGION REGION OF LOADING REGION DE CHARGEMENT	ENTLADEREGION				REGION OF UNLOADING				REGION DE DECHARGEMENT				UNBEK. UNKNOW! INCON.	INSG. TOTAL
	01	02	03	04	05	06	07	08	09	10	11			
0701 NORTH	8365!	1611!	813!	150!	172!	353!	1068!	400!	103!	566!	-!	-!	13601!	
0702 YORKSHIRE AND HUMBERSIDE	1000!	27176!	4915!	118!	1549!	129!	1112!	998!	330!	550!	-!	-!	37876!	
0703 EAST MIDLANDS	23!	1355!	18493!	1290!	3624!	151!	2010!	2775!	59!	66!	-!	-!	29847!	
0704 EAST ANGLIA	72!	203!	107!	210!	418!	37!	169!	397!	189!	367!	-!	-!	2167!	
0705 SOUTH EAST INCL. GREATER LONDON	71!	695!	9!	281!	6516!	243!	468!	855!	276!	442!	-!	-!	9855!	
0706 SOUTH-WEST	1039!	26!	2!	26!	9741!	1327!	199!	170!	142!	130!	-!	-!	12802!	
0707 WEST MIDLANDS	113!	89!	380!	95!	1441!	31!	5874!	178!	186!	118!	-!	-!	9504!	
0708 NORTH-WEST	757!	712!	231!	419!	840!	222!	349!	3675!	436!	483!	-!	-!	8124!	
0709 WALES	35!	559!	24!	209!	927!	334!	518!	698!	11776!	220!	-!	-!	15300!	
0711 SCOTLAND	431!	22!	18!	492!	343!	100!	90!	158!	955!	7127!	-!	-!	9737!	
0712 NORTHERN IRELAND	-!	-!	-!	-!	-!	-!	-!	-!	-!	-!	-!	-!	-!	
0799 UNBEKANNT-UNKNOWN-INCONNU	-!	-!	-!	-!	-!	-!	-!	-!	-!	-!	-!	-!	-!	
0795 INSGESAMT-TOTAL	11905!	32449!	24991!	3292!	25571!	2927!	11855!	11303!	14452!	10068!	-!	-!	148812!	

EISENBAHN - RAILWAY - CHEMIN DE FER  
 INNERSTAATLICHER VERKEHR NACH REGION  
 NATIONAL TRAFFIC BY REGION  
 TRAFIC NATIONAL PAR REGION

5.1.07 (2)  
 HELLAS  
 1988  
 1000 T

BELADEREGION REGION OF LOADING REGION DE CHARGEMENT	ENTLADEREGION REGION DE DECHARGEMENT				UNBEK. UNKNOW! INCON.	INSG. TOTAL
	01	02	03	04		
1001 NORTH GREECE	818!	-!	119!	69!	-!	1006!
1002 SOUTH GREECE	-!	0!	1!	-!	-!	1!
1003 GREATER ATHENS	16!	85!	4!	8!	-!	113!
1004 CENTRAL GREECE	28!	0!	3!	35!	-!	67!
1099 UNBEKANNT-UNKNOWN-INCONNU	-!	-!	-!	-!	-!	-!
1095 INSGESAMT-TOTAL	862!	85!	128!	113!	-!	1188!

EISENBahn - RAILWAY - CHEMIN DE FER 5.1.08:1 (2)  
 INNERSTAATLICHER VERKEHR NACH REGION ESPANA  
 NATIONAL TRAFFIC BY REGION 1988  
 TRAFIC NATIONAL PAR REGION 1000 T

BELADEREGION REGION OF LOADING REGION DE CHARGEMENT	ENTLADEREGION - REGION OF UNLOADING - REGION DE DECHARGEMENT												
	01	02	03	04	05	06	07	08	09	10	11	12	13
1101 GALICIA	360	4	2	57	6	-	47	46	125	-	-	206	70
1102 ASTURIAS	68	1078	1	127	70	-	43	309	347	3	108	346	180
1103 CANTABRIA	16	-	117	3	-	-	29	155	327	21	1	111	12
1104 PAIS VASCO	48	5	7	433	150	4	95	275	234	12	9	239	166
1105 NAVARRA	19	2	12	8	1	1	12	15	51	5	10	54	10
1106 LA RIOJA	4	1	2	1	-	-	-	4	-	-	-	18	1
1107 ARAGON	35	4	4	96	112	-	133	46	82	27	5	127	346
1108 MADRID	92	9	142	172	-	-	16	37	14	548	5	100	60
1109 CASTILLA-LEON	543	153	96	62	118	-	47	66	578	27	15	272	70
1110 CASTILLA-LA MANCHA	31	4	8	25	-	18	35	366	112	102	68	50	65
1111 EXTREMADURA	44	2	1	6	-	-	20	1	62	13	15	16	17
1112 CATALINA	67	11	9	194	85	5	702	99	158	2	1	984	194
1113 VALENCIA	26	10	7	201	1	7	119	140	101	151	5	376	188
1114 BALEARAS	-	-	-	-	-	-	-	-	-	-	-	-	-
1115 ANDALUCIA	78	41	16	65	29	5	160	174	110	60	437	291	83
1116 MURCIA	-	1	-	27	-	-	22	152	2	20	-	74	67
1117 CEUTA	-	-	-	-	-	-	-	-	-	-	-	-	-
1118 MELILLA	-	-	-	-	-	-	-	-	-	-	-	-	-
1119 CANARIAS	-	-	-	-	-	-	-	-	-	-	-	-	-
1199 UNBEKANNT-UNKNOWN-INCONNU	-	-	-	-	-	-	-	-	-	-	-	-	-
1195 INSGESAMT-TOTAL	1431	1325	424	1467	579	40	1480	1885	2303	991	679	3264	1529

EISENBahn - RAILWAY - CHEMIN DE FER 5.1.08:2 (2)  
 INNERSTAATLICHER VERKEHR NACH REGION ESPANA  
 NATIONAL TRAFFIC BY REGION 1988  
 TRAFIC NATIONAL PAR REGION 1000 T

BELADEREGION REGION OF LOADING REGION DE CHARGEMENT	ENTLADEREGION-REGION OF UNLOADING-REGION DE DECHARGEMENT												
	14	15	16	17	18	19	UNBEK. INCON.	INSG. TOTAL					
1101 GALICIA	-	136	-	-	-	-	-	1057					
1102 ASTURIAS	-	72	46	-	-	-	-	2798					
1103 CANTABRIA	-	163	1	-	-	-	-	954					
1104 PAIS VASCO	-	71	13	-	-	-	-	1761					
1105 NAVARRA	-	28	-	-	-	-	-	227					
1106 LA RIOJA	-	3	-	-	-	-	-	34					
1107 ARAGON	-	90	20	-	-	-	-	1127					
1108 MADRID	-	165	22	-	-	-	-	1382					
1109 CASTILLA-LEON	-	113	14	-	-	-	-	2174					
1110 CASTILLA-LA MANCHA	-	595	8	-	-	-	-	1487					
1111 EXTREMADURA	-	255	4	-	-	-	-	456					
1112 CATALINA	-	136	22	-	-	-	-	2669					
1113 VALENCIA	-	56	9	-	-	-	-	1397					
1114 BALEARAS	-	-	-	-	-	-	-	-					
1115 ANDALUCIA	-	437	12	-	-	-	-	5932					
1116 MURCIA	-	20	7	-	-	-	-	392					
1117 CEUTA	-	-	-	-	-	-	-	-					
1118 MELILLA	-	-	-	-	-	-	-	-					
1119 CANARIAS	-	-	-	-	-	-	-	-					
1199 UNBEKANNT-UNKNOWN-INCONNU	-	-	-	-	-	-	3	3					
1195 INSGESAMT-TOTAL	-	6272	178	-	-	-	3	23850					

EISENBahn - RAILWAY - CHEMIN DE FER 5.1.09 (2)  
 INNERSTAATLICHER VERKEHR NACH REGION PORTUGAL  
 NATIONAL TRAFFIC BY REGION 1988  
 TRAFIC NATIONAL PAR REGION 1000 T

BELADEREGION REGION OF LOADING REGION DE CHARGEMENT	ENTLADEREGION - REGION OF UNLOADING - REGION DE DECHARGEMENT							
	01	02	03	04	05	06	07	UNBEK. INCON.
1201 NORTE	5	191	103	2	1	-	-	300
1202 CENTRO	897	160	60	6	4	-	-	1127
1203 LISBOA E VALE DO TEJO	1186	932	372	265	99	-	-	2854
1204 ALENTEJO	206	223	356	59	9	-	-	853
1205 ALGARVE	15	31	6	7	0	-	-	59
1206 ACORES	-	-	-	-	-	-	-	-
1207 MADEIRA	-	-	-	-	-	-	-	-
1299 UNBEKANNT-UNKNOWN-INCONNU	-	-	-	-	-	-	-	-
1295 INSGESAMT-TOTAL	2309	1537	897	339	113	-	-	5194

EISENBAHN - RAILWAY - CHEMIN DE FER 5.2.01:1 (3)  
 INNERSTAATLICHER VERKEHR NACH REGION UND GUETERGRUPPE BR DEUTSCHLAND  
 NATIONAL TRAFFIC BY REGION AND GROUP OF GOODS 1988  
 TRAFIC NATIONAL PAR REGION ET GROUPE DE MARCHANDISES 1000 T

REGION	GUETERGRUPPE				GROUP OF GOODS				GROUPE DE MARCHANDISES				
	01	02	03	04	05	06	07	08	09	10	11	12	13
A. EMPFANG AUS ANDEREN REGIONEN RECEIVED FROM OTHER REGIONS RECEPTIONS DES AUTRES REGIONS													
0101 SCHLESWIG-HOLSTEIN	0	9	0	14	1	13	3	410	47	33	3	-	183
0102 HAMBURG	115	23	0	7	35	34	57	26	583	50	38	7	823
0103 NORDTEIL VON NIEDERSACHSEN	1	21	103	14	6	17	0	81	-	84	0	0	46
0104 WESTTEIL VON NIEDERSACHSEN	167	7	0	11	9	58	26	742	276	203	788	23	970
0105 SUEOSTTEIL VON NIEDERSACHSEN	4	28	21	23	3	36	1	2416	-	1372	5588	29	739
0106 BREMEN	6	4	-	7	40	257	4	1613	-	19	125	1	2371
0107 NORDTEIL VON NORDRHEIN-WESTFALEN	12	16	0	68	4	16	5	3180	-	67	2	-	400
0108 RUHRGEBIET	1	81	0	89	2	64	5	5116	-	234	1088	10	1827
0109 SUEWESTTEIL V. NORDRHEIN-WESTFALEN	4	57	0	36	13	45	50	2243	-	259	466	32	5635
0110 OSTTEIL VON NORDRHEIN-WESTFALEN	3	19	0	32	2	30	0	1563	-	366	340	0	2041
0111 NORDTEIL VON HESSEN	0	4	-	2	6	29	0	166	0	623	43	0	231
0112 SUEDETEIL VON HESSEN	3	53	30	36	39	68	18	689	0	182	210	16	465
0113 NORDTEIL VON RHEINLAND-PFALZ	0	7	0	3	13	27	-	63	-	54	51	1	1501
0114 SUEDETEIL VON RHEINLAND-PFALZ	2	2	50	4	27	8	3	377	-	98	15	6	325
0115 BADEN-WUERTEMBERG NORD-WEST	19	26	101	147	17	73	12	1750	-	446	90	2	151
0116 BADEN-WUERTEMBERG OST	30	46	15	102	25	82	4	1780	-	3413	42	3	729
0117 BADEN-WUERTEMBERG SUEDE-WEST	23	9	0	11	18	45	0	234	-	344	230	8	172
0118 NORDBAYERN	34	30	30	27	42	165	3	835	-	2367	30	3	331
0119 OSTBAYERN	4	7	204	95	2	147	8	889	280	394	969	115	166
0120 SUEDBAYERN	12	74	38	192	26	136	5	839	-	1437	170	9	307
0121 SAARLAND	-	5	0	1	27	4	-	271	-	275	3870	0	115
0122 BERLIN (WEST)	9	1	-	2	3	23	-	815	-	239	-	1	199
0199 UNBEKANNT-UNKNOWN-INCONNU	-	-	-	-	-	-	-	-	-	-	-	-	-
0195 ZUSAMMEN-TOTAL A	451	529	594	921	361	1685	205	26096	1186	12559	14160	266	19727

EISENBAHN - RAILWAY - CHEMIN DE FER 5.2.01:2 (3)  
 INNERSTAATLICHER VERKEHR NACH REGION UND GUETERGRUPPE BR DEUTSCHLAND  
 NATIONAL TRAFFIC BY REGION AND GROUP OF GOODS 1988  
 TRAFIC NATIONAL PAR REGION ET GROUPE DE MARCHANDISES 1000 T

REGION	GUETERGRUPPE				GROUP OF GOODS				GROUPE DE MARCHANDISES				
	14	15	16	17	18	19	20	21	22	23	24	01-24	
A. EMPFANG AUS ANDEREN REGIONEN RECEIVED FROM OTHER REGIONS RECEPTIONS DES AUTRES REGIONS													
0101 SCHLESWIG-HOLSTEIN	40	144	157	5	348	20	228	10	18	18	430	2135	
0102 HAMBURG	80	69	1154	8	787	7	398	44	21	177	707	5556	
0103 NORDTEIL VON NIEDERSACHSEN	19	151	421	74	366	59	121	11	3	35	383	2017	
0104 WESTTEIL VON NIEDERSACHSEN	233	40	125	0	76	49	512	11	6	14	125	4474	
0105 SUEOSTTEIL VON NIEDERSACHSEN	25	185	500	2	347	58	309	33	9	128	339	12199	
0106 BREMEN	34	376	57	0	908	2	805	48	38	144	326	7491	
0107 NORDTEIL VON NORDRHEIN-WESTFALEN	5	1154	86	22	168	-	60	9	5	24	81	5382	
0108 RUHRGEBIET	1042	3448	61	174	473	7	254	23	31	104	421	14557	
0109 SUEWESTTEIL V. NORDRHEIN-WESTFALEN	161	621	162	10	961	145	321	59	23	283	971	12555	
0110 OSTTEIL VON NORDRHEIN-WESTFALEN	30	26	85	0	135	61	84	18	4	60	198	5098	
0111 NORDTEIL VON HESSEN	40	137	71	-	58	31	118	18	13	23	128	1741	
0112 SUEDETEIL VON HESSEN	83	205	410	12	523	36	288	24	17	202	483	4092	
0113 NORDTEIL VON RHEINLAND-PFALZ	37	53	23	-	31	29	25	6	4	12	67	2007	
0114 SUEDETEIL VON RHEINLAND-PFALZ	17	632	353	12	427	66	53	18	26	36	236	2796	
0115 BADEN-WUERTEMBERG NORD-WEST	64	342	51	108	282	70	86	36	8	77	364	4321	
0116 BADEN-WUERTEMBERG OST	30	1049	212	0	227	176	283	23	96	108	736	9210	
0117 BADEN-WUERTEMBERG SUEDE-WEST	19	73	60	1	223	40	32	14	7	56	338	1957	
0118 NORDBAYERN	27	232	142	1	184	95	170	15	21	304	591	5679	
0119 OSTBAYERN	12	117	253	-	266	71	139	15	31	29	747	6949	
0120 SUEDBAYERN	500	585	369	80	668	176	289	32	76	184	747	6949	
0121 SAARLAND	130	170	5	0	26	-	102	5	0	8	58	5073	
0122 BERLIN (WEST)	3	4	1	-	14	3	41	3	0	10	354	1723	
0199 UNBEKANNT-UNKNOWN-INCONNU	-	-	-	-	-	-	-	-	-	-	-	-	
0195 ZUSAMMEN-TOTAL A	2937	9814	4757	509	7499	1201	4717	475	457	2036	8616	121759	

EISENBAHN - RAILWAY - CHEMIN DE FER  
 INNERSTAATLICHER VERKEHR NACH REGION UND GUETERGRUPPE  
 NATIONAL TRAFFIC BY REGION AND GROUP OF GOODS  
 TRAFIC NATIONAL PAR REGION ET GROUPE DE MARCHANDISES

5.2.01:3 (3)  
 BR DEUTSCHLAND  
 1988  
 1000 T

REGION	GUETERGRUPPE				GROUP OF GOODS				GROUPE DE MARCHANDISES				
	01	02	03	04	05	06	07	08	09	10	11	12	13
B. VERSAND NACH ANDEREN REGIONEN DISPATCHED TO OTHER REGIONS EXPEDITIONS VERS LES AUTRES REGIONS													
0101 SCHLESWIG-HOLSTEIN	1!	2!	85!	65!	10!	15!	1!	166!	-!	290!	18!	0!	12!
0102 HAMBURG	14!	124!	0!	29!	114!	91!	24!	381!	-!	1518!	5505!	33!	196!
0103 NORDTEIL VON NIEDERSACHSEN	3!	19!	21!	13!	2!	128!	0!	33!	453!	63!	17!	44!	39!
0104 WESTTEIL VON NIEDERSACHSEN	1!	0!	0!	80!	4!	97!	47!	30!	2!	618!	613!	82!	783!
0105 SUEDDSTTEIL VON NIEDERSACHSEN	76!	7!	18!	54!	1!	311!	6!	10!	541!	9!	186!	44!	2193!
0106 BREMEN	9!	222!	-!	59!	124!	233!	4!	6!	0!	81!	709!	8!	866!
0107 NORDTEIL VON NDRDRHEIN-WESTFALEN	-!	0!	5!	1!	11!	14!	14!	7012!	-!	168!	1615!	0!	157!
0108 RUHRGEBIET	0!	1!	0!	16!	13!	58!	0!	12460!	-!	574!	2432!	7!	9242!
0109 SUEOWESTTEIL V. NDRDRHEIN-WESTFALEN	1!	1!	0!	22!	25!	93!	18!	2808!	-!	77!	1008!	8!	1704!
0110 OSTTEIL VON NDRDRHEIN-WESTFALEN	49!	0!	0!	22!	1!	22!	21!	0!	-!	12!	457!	5!	713!
0111 NORDTEIL VON HESSEN	27!	-!	-!	44!	5!	15!	1!	0!	-!	6!	148!	4!	152!
0112 SUEDETEIL VON HESSEN	6!	0!	50!	63!	2!	27!	1!	38!	-!	281!	308!	2!	99!
0113 NORDTEIL VON RHEINLAND-PFALZ	4!	0!	0!	39!	0!	16!	1!	0!	-!	16!	134!	1!	394!
0114 SUEDETEIL VON RHEINLAND-PFALZ	10!	0!	30!	34!	2!	57!	16!	8!	-!	1131!	251!	2!	11!
0115 BADEN-WUERTTEMBERG NORD-WEST	12!	1!	15!	11!	1!	93!	5!	162!	-!	4026!	180!	4!	15!
0116 BADEN-WUERTTEMBERG OST	18!	6!	144!	88!	2!	57!	10!	98!	53!	15!	277!	2!	15!
0117 BADEN-WUERTTEMBERG SUEW-WEST	8!	65!	26!	75!	7!	43!	3!	-!	-!	9!	14!	9!	155!
0118 NORDBAYERN	17!	1!	0!	117!	3!	137!	7!	25!	-!	37!	145!	5!	51!
0119 OSTBAYERN	124!	3!	0!	68!	31!	53!	8!	0!	-!	1723!	76!	4!	631!
0120 SUEDBAYERN	67!	15!	204!	11!	12!	112!	17!	0!	137!	1885!	44!	2!	181!
0121 SAARLAND	4!	60!	0!	6!	0!	5!	0!	2861!	-!	19!	13!	1!	2069!
0122 BERLIN (WEST)	-!	-!	0!	0!	0!	11!	0!	-!	-!	1!	11!	0!	49!
0199 UNBEKANNT-UNKNOWN-INCONNU	-!	-!	-!	-!	-!	-!	-!	-!	-!	-!	-!	-!	-!
0195 ZUSAMMEN-TOTAL B	451!	529!	594!	921!	361!	1685!	205!	26096!	1186!	12559!	14160!	266!	1972!

EISENBAHN - RAILWAY - CHEMIN DE FER  
 INNERSTAATLICHER VERKEHR NACH REGION UND GUETERGRUPPE  
 NATIONAL TRAFFIC BY REGION AND GROUP OF GOODS  
 TRAFIC NATIONAL PAR REGION ET GROUPE DE MARCHANDISES

5.2.01:4 (3)  
 BR DEUTSCHLAND  
 1988  
 1000 T

REGION	GUETERGRUPPE				GROUP OF GOODS				GROUPE DE MARCHANDISES				
	14	15	16	17	18	19	20	21	22	23	24	01-24	
B. VERSAND NACH ANDEREN REGIONEN DISPATCHED TO OTHER REGIONS EXPEDITIONS VERS LES AUTRES REGIONS													
0101 SCHLESWIG-HOLSTEIN	12!	7!	4!	19!	158!	164!	56!	5!	12!	216!	400!	1718!	
0102 HAMBURG	3!	201!	28!	0!	259!	231!	106!	22!	6!	217!	823!	9924!	
0103 NORDTEIL VON NIEDERSACHSEN	8!	301!	177!	-!	373!	0!	104!	6!	1!	3!	379!	2188!	
0104 WESTTEIL VON NIEDERSACHSEN	2!	188!	8!	1!	117!	384!	152!	32!	0!	170!	190!	3602!	
0105 SUEDDSTTEIL VON NIEDERSACHSEN	112!	700!	470!	22!	338!	33!	874!	16!	10!	22!	352!	6404!	
0106 BREMEN	3!	29!	3!	2!	44!	258!	224!	10!	2!	103!	414!	3413!	
0107 NORDTEIL VON NDRDRHEIN-WESTFALEN	217!	73!	10!	0!	398!	1!	30!	10!	10!	7!	110!	9849!	
0108 RUHRGEBIET	27!	521!	390!	115!	1011!	2!	164!	47!	51!	88!	422!	27640!	
0109 SUEOWESTTEIL V. NDRDRHEIN-WESTFALEN	1306!	3784!	170!	94!	1666!	2!	377!	56!	60!	201!	1288!	14769!	
0110 OSTTEIL VON NDRDRHEIN-WESTFALEN	279!	1100!	26!	-!	68!	8!	170!	28!	0!	42!	211!	3234!	
0111 NORDTEIL VON HESSEN	1!	74!	1933!	12!	22!	-!	237!	25!	1!	26!	124!	2855!	
0112 SUEDETEIL VON HESSEN	40!	206!	792!	4!	514!	8!	198!	14!	25!	80!	408!	3166!	
0113 NORDTEIL VON RHEINLAND-PFALZ	67!	186!	8!	-!	113!	1!	26!	22!	3!	32!	56!	1120!	
0114 SUEDETEIL VON RHEINLAND-PFALZ	180!	477!	515!	2!	776!	1!	205!	12!	36!	40!	207!	4002!	
0115 BADEN-WUERTTEMBERG NORD-WEST	54!	367!	0!	1!	433!	8!	98!	6!	6!	124!	334!	5957!	
0116 BADEN-WUERTTEMBERG OST	159!	964!	10!	0!	157!	25!	544!	60!	76!	193!	547!	3521!	
0117 BADEN-WUERTTEMBERG SUEW-WEST	4!	216!	0!	-!	108!	9!	97!	13!	18!	132!	285!	1293!	
0118 NORDBAYERN	65!	106!	21!	4!	41!	23!	182!	25!	23!	81!	540!	1657!	
0119 OSTBAYERN	354!	236!	34!	6!	68!	36!	198!	14!	56!	68!	568!	4360!	
0120 SUEDBAYERN	17!	71!	40!	143!	801!	5!	514!	29!	61!	187!	613!	5166!	
0121 SAARLAND	23!	7!	115!	85!	31!	1!	116!	15!	0!	3!	49!	5485!	
0122 BERLIN (WEST)	5!	-!	-!	-!	3!	1!	48!	8!	0!	1!	297!	435!	
0199 UNBEKANNT-UNKNOWN-INCONNU	-!	-!	-!	-!	-!	-!	-!	-!	-!	-!	-!	-!	
0195 ZUSAMMEN-TOTAL B	2937!	9814!	4757!	509!	7499!	1201!	4717!	475!	457!	2036!	8616!	121759!	

EISENBahn - RAILWAY - CHEMIN DE FER 5.2.01:5 (3)

INNERSTAATLICHER VERKEHR NACH REGION UND GUETERGRUPPE BR DEUTSCHLAND

NATIONAL TRAFFIC BY REGION AND GROUP OF GOODS 1988

TRAFIC NATIONAL PAR REGION ET GROUPE DE MARCHANDISES 1000 T

REGION	GUETERGRUPPE				GROUP OF GOODS				GROUPE DE MARCHANDISES				
	01	02	03	04	05	06	07	08	09	10	11	12	13
C. INTRAREGIONALER VERKEHR													
INTRAREGIONAL TRAFFIC													
TRAFIC INTRAREGIONAL													
0101 SCHLESWIG-HOLSTEIN	1	0	0	16	1	8	0	160	-	64	3	-	3
0102 HAMBURG	0	3	0	1	4	46	25	0	-	35	69	1	45
0103 NORDTEIL VON NIEDERSACHSEN	2	43	253	0	0	1	-	0	-	12	2	-	0
0104 WESTTEIL VON NIEDERSACHSEN	1	-	0	2	0	116	21	0	244	64	162	1	53
0105 SUEDESTTEIL VON NIEDERSACHSEN	5	0	129	3	2	2	-	2620	-	4	2345	27	2622
0106 BREMEN	7	10	-	9	38	4	-	0	-	0	3506	0	127
0107 NORDTEIL VON NORDRHEIN-WESTFALEN	-	0	0	3	-	-	0	996	-	10	6	-	1
0108 RUHRGEBIET	12	0	0	9	0	-	0	27605	-	89	8204	17	14413
0109 SUEDEWESTTEIL V. NORDRHEIN-WESTFALEN	3	0	0	2	2	6	1	3137	-	41	424	847	757
0110 OSTTEIL VON NORDRHEIN-WESTFALEN	-	1	0	2	0	1	-	0	-	-	153	0	50
0111 NORDTEIL VON HESSEN	0	-	-	0	0	6	-	12	-	0	16	0	2
0112 SUEDETEIL VON HESSEN	5	0	261	3	0	8	0	5	-	6	289	0	7
0113 NORDTEIL VON RHEINLAND-PFALZ	6	0	0	0	-	0	1	0	-	14	92	-	16
0114 SUEDETEIL VON RHEINLAND-PFALZ	11	0	451	2	0	1	3	3	-	13	24	-	2
0115 BADEN-WUERTEMBERG NORD-WEST	19	0	67	24	0	35	20	109	-	73	50	0	8
0116 BADEN-WUERTEMBERG OST	35	3	300	15	4	58	11	2	-	5	120	1	24
0117 BADEN-WUERTEMBERG SUEDE-WEST	9	2	0	10	0	1	2	40	-	30	117	28	248
0118 NORDBAYERN	23	2	246	5	0	74	1	144	-	23	28	0	5
0119 OSTBAYERN	8	1	181	16	8	90	1	1	-	73	61	-	453
0120 SUEDBAYERN	14	7	400	9	0	40	-	1	-	2540	152	1	148
0121 SAARLAND	4	0	0	-	-	-	-	5693	-	0	509	0	4069
0122 BERLIN (WEST)	-	-	-	-	-	-	-	-	-	-	-	-	-
0199 UNBEKANNT-UNKNOWN-INCONNU	-	-	-	-	-	-	-	-	-	-	-	-	-
0195 ZUSAMMEN-TOTAL C	164	73	2289	132	61	495	85	40528	244	3097	16334	924	23053
0197 INNERSTAATLICH INSGESAMT A+C	615	602	2883	1053	422	2181	290	66625	1430	15656	30493	1190	42780
TOTAL NATIONAL													

EISENBahn - RAILWAY - CHEMIN DE FER 5.2.01:6 (3)

INNERSTAATLICHER VERKEHR NACH REGION UND GUETERGRUPPE BR DEUTSCHLAND

NATIONAL TRAFFIC BY REGION AND GROUP OF GOODS 1988

TRAFIC NATIONAL PAR REGION ET GROUPE DE MARCHANDISES 1000 T

REGION	GUETERGRUPPE				GROUP OF GOODS				GROUPE DE MARCHANDISES				
	14	15	16	17	18	19	20	21	22	23	24	01-24	
C. INTRAREGIONALER VERKEHR													
INTRAREGIONAL TRAFFIC													
TRAFIC INTRAREGIONAL													
0101 SCHLESWIG-HOLSTEIN	25	38	1	-	2	15	8	1	0	8	16	370	
0102 HAMBURG	1	1	0	0	44	1	10	5	3	16	79	388	
0103 NORDTEIL VON NIEDERSACHSEN	0	10	5	-	74	-	10	0	0	0	54	466	
0104 WESTTEIL VON NIEDERSACHSEN	2	297	17	-	0	12	42	1	0	3	3	1041	
0105 SUEDESTTEIL VON NIEDERSACHSEN	539	1961	701	2	19	-	258	4	-	6	41	11292	
0106 BREMEN	1	2	0	2	9	1	14	4	0	6	19	3761	
0107 NORDTEIL VON NORDRHEIN-WESTFALEN	12	17	5	-	11	-	1	0	-	0	3	1067	
0108 RUHRGEBIET	5	1119	198	92	216	0	70	17	0	5	8	52081	
0109 SUEDEWESTTEIL V. NORDRHEIN-WESTFALEN	195	1440	25	2	921	0	42	11	5	10	69	7940	
0110 OSTTEIL VON NORDRHEIN-WESTFALEN	-	14	4	-	2	1	22	1	0	1	10	263	
0111 NORDTEIL VON HESSEN	-	71	8	-	1	0	7	2	1	0	5	132	
0112 SUEDETEIL VON HESSEN	14	121	78	0	218	3	4	1	0	8	2	1035	
0113 NORDTEIL VON RHEINLAND-PFALZ	1	7	3	-	0	1	1	1	0	17	2	163	
0114 SUEDETEIL VON RHEINLAND-PFALZ	59	19	49	4	122	28	10	11	0	3	10	822	
0115 BADEN-WUERTEMBERG NORD-WEST	4	120	0	1	25	5	7	3	0	1	4	576	
0116 BADEN-WUERTEMBERG OST	37	762	10	-	41	20	23	1	3	11	46	1533	
0117 BADEN-WUERTEMBERG SUEDE-WEST	8	137	0	-	118	-	0	2	-	0	8	760	
0118 NORDBAYERN	12	185	22	-	6	5	26	2	5	16	85	915	
0119 OSTBAYERN	55	338	30	-	5	6	51	0	34	1	89	1503	
0120 SUEDBAYERN	138	356	5	1	414	35	24	10	-	36	19	4350	
0121 SAARLAND	1	418	0	-	-	0	7	0	-	0	5	10708	
0122 BERLIN (WEST)	-	-	-	-	-	-	-	-	-	-	-	-	-
0199 UNBEKANNT-UNKNOWN-INCONNU	-	-	-	-	-	-	-	-	-	-	-	-	-
0195 ZUSAMMEN-TOTAL C	1107	7434	1163	104	2251	132	639	79	51	151	578	101168	
0197 INNERSTAATLICH INSGESAMT A+C	4044	17249	5920	613	9749	1333	5356	554	509	2187	9195	222927	
TOTAL NATIONAL													

EISENBAHN - RAILWAY - CHEMIN DE FER 5.2.02:1 (3)  
 INNERSTAATLICHER VERKEHR NACH REGION UND GUETERGRUPPE FRANCE  
 NATIONAL TRAFFIC BY REGION AND GROUP OF GOODS 1988  
 TRAFIC NATIONAL PAR REGION ET GROUPE DE MARCHANDISES 1000 T

REGION	GUETERGRUPPE				GROUP OF GOODS				GROUPE DE MARCHANDISES				
	01	02	03	04	05	06	07	08	09	10	11	12	13
A. EMPFANG AUS ANDEREN REGIONEN RECEIVED FROM OTHER REGIONS RECEPTIONS DES AUTRES REGIONS													
0211 ILE-DE-FRANCE	195	214	1	6	6	1410	47	870	7	155	139	8	379
0221 CHAMPAGNE-ARDENNES	16	5	0	10	0	306	0	181	0	557	51	0	734
0222 PICARDIE	2	63	0	4	5	230	1	141	0	236	2	10	2116
0223 HAUTE-NORMANDIE	2855	12	0	394	0	868	34	78	0	27	9	8	349
0224 CENTRE	41	9	0	14	0	209	6	176	1	571	2	0	68
0231 NORD-PAS-DE-CALAIS	1305	64	0	49	1	1274	326	796	-	112	287	46	742
0241 LORRAINE	237	18	0	17	1	363	161	324	0	855	1106	28	706
0242 ALSACE	551	23	1	31	0	172	32	179	0	86	6	0	608
0243 FRANCHE-COMTE	1	8	0	13	1	79	-	228	0	189	28	-	263
0251 BASSE-NORMANDIE	5	3	0	8	0	128	-	0	-	3	6	0	46
0252 PAYS DE LA LOIRE	202	5	0	23	0	375	286	50	1	40	3	-	456
0253 BRETAGNE	482	1	0	12	1	602	32	15	0	81	35	-	231
0261 LIMOUSIN	4	6	0	27	0	37	0	4	0	564	0	1	23
0262 AUVERGNE	25	3	0	18	0	107	52	32	0	582	56	2	102
0271 POITOU-CHARENTES	92	0	0	23	1	152	20	75	-	187	52	1	52
0272 AQUITAINE	140	7	2	222	1	245	161	6	31	259	171	4	355
0273 MIDI-PYRENEES	35	12	2	57	11	275	27	170	0	135	1	35	46
0281 BOURGOGNE	8	9	0	9	0	190	-	184	0	1071	34	0	628
0282 RHONE-ALPES	32	30	28	59	5	521	0	269	2	438	140	68	391
0291 LANGUEDOC-ROUSSILLON	403	14	4	39	1	78	40	46	0	20	216	2	107
0293 PROVENCE-ALPES-COTE D'AZUR	301	33	3	449	1	524	6	211	83	21	56	195	518
0294 CORSE	-	-	-	-	-	-	-	-	-	-	-	-	-
0299 UNBEKANNT-UNKNOWN-INCONNU	-	0	-	-	-	-	-	-	-	-	-	-	20
0295 ZUSAMMEN-TOTAL A	6932	539	44	1483	37	8146	1233	4033	125	7404	2434	408	8940

EISENBAHN - RAILWAY - CHEMIN DE FER 5.2.02:2 (3)  
 INNERSTAATLICHER VERKEHR NACH REGION UND GUETERGRUPPE FRANCE  
 NATIONAL TRAFFIC BY REGION AND GROUP OF GOODS 1988  
 TRAFIC NATIONAL PAR REGION ET GROUPE DE MARCHANDISES 1000 T

REGION	GUETERGRUPPE				GROUP OF GOODS				GROUPE DE MARCHANDISES				
	14	15	16	17	18	19	20	21	22	23	24	01-24	
A. EMPFANG AUS ANDEREN REGIONEN RECEIVED FROM OTHER REGIONS RECEPTIONS DES AUTRES REGIONS													
0211 ILE-DE-FRANCE	2321	2702	195	0	183	43	234	14	47	90	1617	10884	
0221 CHAMPAGNE-ARDENNES	1	518	227	-	77	0	25	1	8	32	111	2859	
0222 PICARDIE	7	1141	228	6	484	10	16	2	21	36	44	4807	
0223 HAUTE-NORMANDIE	56	346	221	0	280	11	94	8	17	11	573	6252	
0224 CENTRE	44	1077	605	-	54	35	65	5	13	33	81	3109	
0231 NORD-PAS-DE-CALAIS	50	403	57	20	541	6	151	13	17	33	395	6687	
0241 LORRAINE	1	328	107	188	130	33	67	23	43	22	115	4874	
0242 ALSACE	41	49	4	8	358	23	66	4	208	8	265	2723	
0243 FRANCHE-COMTE	2	119	81	-	85	10	24	5	2	8	65	1211	
0251 BASSE-NORMANDIE	2	5	119	-	50	0	16	3	7	8	39	448	
0252 PAYS DE LA LOIRE	60	568	358	-	221	5	77	13	19	30	153	2979	
0253 BRETAGNE	55	68	350	0	26	0	100	4	0	15	96	2206	
0261 LIMOUSIN	0	52	42	-	22	4	25	4	8	17	25	863	
0262 AUVERGNE	13	218	66	0	109	1	34	2	1	18	107	1550	
0271 POITOU-CHARENTES	17	106	352	0	128	1	57	2	12	25	66	1421	
0272 AQUITAINE	3	160	246	9	330	48	119	10	29	18	576	3150	
0273 MIDI-PYRENEES	88	165	236	1	241	9	82	7	5	10	540	3406	
0281 BOURGOGNE	89	303	196	-	85	0	38	14	12	28	101	2998	
0282 RHONE-ALPES	68	1158	204	46	1410	201	208	14	34	53	499	5878	
0291 LANGUEDOC-ROUSSILLON	74	51	53	-	178	25	73	5	90	22	237	1778	
0293 PROVENCE-ALPES-COTE D'AZUR	27	46	170	0	385	10	219	15	84	39	1173	4567	
0294 CORSE	-	-	-	-	-	-	-	-	-	-	-	-	
0299 UNBEKANNT-UNKNOWN-INCONNU	-	-	-	-	0	-	-	-	-	-	-	20	
0295 ZUSAMMEN-TOTAL A	3017	9583	4116	279	5377	475	1791	167	676	556	6877	74672	



EISENBAHN - RAILWAY - CHEMIN DE FER 5.2.02:3 (3)  
 INNERSTAATLICHER VERKEHR NACH REGION UND GUETERGRUPPE FRANCE  
 NATIONAL TRAFFIC BY REGION AND GROUP OF GOODS 1988  
 TRAFIC NATIONAL PAR REGION ET GROUPE DE MARCHANDISES 1000 T

REGION	GUETERGRUPPE				GROUP OF GOODS				GROUPE DE MARCHANDISES				
	01	02	03	04	05	06	07	08	09	10	11	12	13
B. VERSAND NACH ANDEREN REGIONEN DISPATCHED TO OTHER REGIONS EXPEDITIONS VERS LES AUTRES REGIONS													
0211 ILE-DE-FRANCE	281	3	0	8	1	550	25	0	1	642	323	2	370
0221 CHAMPAGNE-ARDENNES	1413	6	3	53	1	806	110	0	3	0	94	2	128
0222 PICARDIE	911	14	0	42	0	511	12	-	-	1	121	0	560
0223 HAUTE-NORMANDIE	0	36	2	103	2	150	38	185	9	1025	118	3	85
0224 CENTRE	2601	0	1	54	2	378	453	0	-	0	75	1	1
0231 NORD-PAS-DE-CALAIS	11	128	4	6	1	130	50	442	-	804	853	25	2946
0241 LORRAINE	18	0	7	62	2	1644	0	2615	-	187	42	1	2186
0242 ALSACE	3	0	4	36	1	819	-	5	0	406	132	8	33
0243 FRANCHE-COMTE	42	0	0	24	1	19	20	-	-	0	140	1	2
0251 BASSE-NORMANDIE	9	0	0	21	0	7	-	58	-	0	22	1	231
0252 PAYS DE LA LOIRE	133	5	2	21	2	83	3	106	-	303	105	4	57
0253 BRETAGNE	3	20	2	304	2	59	5	-	0	0	80	1	7
0261 LIMOUSIN	0	0	2	171	8	17	-	-	-	0	18	1	37
0262 AUVERGNE	31	0	2	214	3	584	13	120	1	0	43	1	8
0271 POITOU-CHARENTES	246	0	9	25	0	27	87	1	3	80	93	1	7
0272 AQUITAINE	278	6	1	101	2	94	29	7	50	226	5	35	115
0273 MIDI-PYRENEES	519	15	2	49	2	61	216	60	59	11	11	38	37
0281 BOURGOGNE	289	0	3	113	1	282	150	106	-	1	101	1	35
0282 RHONE-ALPES	78	70	0	66	2	1080	11	83	-	671	17	1	111
0291 LANGUEDOC-ROUSSILLON	56	173	0	5	2	682	11	242	-	368	7	260	376
0293 PROVENCE-ALPES-COTE D'AZUR	11	63	0	4	2	163	1	2	0	2678	17	22	1611
0294 CORSE	-	-	-	-	-	-	-	-	-	-	-	-	-
0299 UNBEKANNT-UNKNOWN-INCONNU	-	-	-	-	-	-	-	-	-	-	-	-	0
0295 ZUSAMMEN-TOTAL B	6932	539	44	1483	37	8146	1233	4033	125	7404	2434	408	8940

EISENBAHN - RAILWAY - CHEMIN DE FER 5.2.02:4 (3)  
 INNERSTAATLICHER VERKEHR NACH REGION UND GUETERGRUPPE FRANCE  
 NATIONAL TRAFFIC BY REGION AND GROUP OF GOODS 1988  
 TRAFIC NATIONAL PAR REGION ET GROUPE DE MARCHANDISES 1000 T

REGION	GUETERGRUPPE				GROUP OF GOODS				GROUPE DE MARCHANDISES				
	14	15	16	17	18	19	20	21	22	23	24	01-24	
B. VERSAND NACH ANDEREN REGIONEN DISPATCHED TO OTHER REGIONS EXPEDITIONS VERS LES AUTRES REGIONS													
0211 ILE-DE-FRANCE	22	509	200	-	165	11	394	4	2	22	1953	5487	
0221 CHAMPAGNE-ARDENNES	748	129	1	-	41	4	48	3	35	17	95	3743	
0222 PICARDIE	236	379	115	-	267	5	79	6	60	27	76	3423	
0223 HAUTE-NORMANDIE	5	280	743	43	400	8	69	22	3	109	525	3963	
0224 CENTRE	18	427	12	-	29	4	17	19	2	14	101	4208	
0231 NORD-PAS-DE-CALAIS	355	1054	276	101	305	40	150	36	70	30	332	8149	
0241 LORRAINE	1059	901	536	27	1025	6	107	22	145	11	121	10724	
0242 ALSACE	66	74	1495	71	296	20	194	10	24	59	292	4048	
0243 FRANCHE-COMTE	1	54	0	-	244	2	247	11	-	2	161	972	
0251 BASSE-NORMANDIE	1	557	60	-	12	1	3	2	0	2	19	1006	
0252 PAYS DE LA LOIRE	13	815	135	-	35	7	7	1	0	21	112	1971	
0253 BRETAGNE	44	107	2	0	1	2	189	1	-	0	85	914	
0261 LIMOUSIN	3	5	1	-	-	1	3	0	0	7	27	300	
0262 AUVERGNE	1	344	0	-	1	3	7	1	21	4	109	1508	
0271 POITOU-CHARENTES	179	2468	16	-	1	133	34	2	42	11	107	3573	
0272 AQUITAINE	5	406	113	0	179	24	85	5	18	163	566	2514	
0273 MIDI-PYRENEES	15	190	227	-	74	77	4	2	7	5	418	2098	
0281 BOURGOGNE	40	98	3	-	8	4	19	9	50	16	102	1433	
0282 RHONE-ALPES	181	68	3	8	793	4	90	5	146	23	548	4077	
0291 LANGUEDOC-ROUSSILLON	-	367	144	1	59	75	27	5	0	10	238	3104	
0293 PROVENCE-ALPES-COTE D'AZUR	22	349	34	27	1444	46	16	2	49	4	891	7457	
0294 CORSE	-	-	-	-	-	-	-	-	-	-	-	-	
0299 UNBEKANNT-UNKNOWN-INCONNU	-	-	-	-	0	-	-	-	-	-	-	0	
0295 ZUSAMMEN-TOTAL B	3017	9583	4116	279	5377	475	1791	167	676	556	6877	74672	

EISENBAHN - RAILWAY - CHEMIN DE FER 5.2.02:5 (3)

INNERSTAATLICHER VERKEHR NACH REGION UND GUETERGRUPPE FRANCE

NATIONAL TRAFFIC BY REGION AND GROUP OF GOODS 1988

TRAFIC NATIONAL PAR REGION ET GROUPE DE MARCHANDISES 1000 T

REGION	GUETERGRUPPE				GROUP OF GOODS				GROUPE DE MARCHANDISES				
	01	02	03	04	05	06	07	08	09	10	11	12	13
C. INTRAREGIONALER VERKEHR													
INTRAREGIONAL TRAFFIC													
TRAFIC INTRAREGIONAL													
0211 ILE-DE-FRANCE	16	0	-	0	1	37	-	1	-	23	216	1	75
0221 CHAMPAGNE-ARDENNES	17	-	-	0	-	26	-	-	-	0	16	-	9
0222 PICARDIE	4	31	-	0	1	8	-	0	-	0	1	0	26
0223 HAUTE-NORMANDIE	14	0	-	0	2	196	1	97	9	38	3	4	38
0224 CENTRE	41	-	-	27	-	14	1	0	-	-	0	-	0
0231 NORD-PAS-DE-CALAIS	56	0	-	0	0	171	2	1735	-	158	248	148	2123
0241 LORRAINE	26	-	-	4	0	153	13	2401	-	89	2894	-	1652
0242 ALSACE	-	-	-	1	-	10	-	0	-	1	3	0	24
0243 FRANCHE-COMTE	1	-	-	0	-	1	-	-	-	-	24	-	3
0251 BASSE-NORMANDIE	0	-	-	0	-	1	-	0	-	-	0	-	2
0252 PAYS DE LA LOIRE	27	0	-	2	0	17	17	152	-	103	14	-	12
0253 BRETAGNE	2	0	-	1	-	253	-	0	-	6	10	-	2
0261 LIMOUSIN	-	-	-	31	-	-	-	-	-	-	0	-	-
0262 AUVERGNE	8	-	0	0	-	12	9	8	-	-	4	-	1
0271 POITOU-CHARENTES	72	-	-	-	0	0	14	0	-	45	5	-	5
0272 AQUITAINE	399	0	-	70	0	12	14	13	2	170	7	-	17
0273 MIDI-PYRENEES	15	-	-	1	1	2	-	82	-	-	0	-	3
0281 BOURGOGNE	45	0	-	0	0	1	1	0	-	0	5	-	4
0282 RHONE-ALPES	8	12	6	2	3	139	0	4	-	107	139	0	11
0291 LANGUEDOC-ROUSSILLON	25	6	-	1	1	11	8	-	-	2	-	-	3
0293 PROVENCE-ALPES-COTE D'AZUR	9	0	-	1	1	14	-	10	0	90	46	724	178
0294 CORSE	-	-	-	-	-	-	-	-	-	-	-	-	-
0299 UNBEKANNT-UNKNOWN-INCONNU	-	-	-	-	-	-	-	-	-	-	-	-	-
0295 ZUSAMMEN-TOTAL C	784	49	7	143	10	1079	79	4505	11	1642	3638	878	4186
0297 INNERSTAATLICH INSGESAMT A+C	7716	588	51	1625	47	9225	1312	8538	136	9047	6072	1285	13126
TOTAL NATIONAL													

EISENBAHN - RAILWAY - CHEMIN DE FER 5.2.02:6 (3)

INNERSTAATLICHER VERKEHR NACH REGION UND GUETERGRUPPE FRANCE

NATIONAL TRAFFIC BY REGION AND GROUP OF GOODS 1988

TRAFIC NATIONAL PAR REGION ET GROUPE DE MARCHANDISES 1000 T

REGION	GUETERGRUPPE				GROUP OF GOODS				GROUPE DE MARCHANDISES				
	14	15	16	17	18	19	20	21	22	23	24	01-24	
C. INTRAREGIONALER VERKEHR													
INTRAREGIONAL TRAFFIC													
TRAFIC INTRAREGIONAL													
0211 ILE-DE-FRANCE	2	1	1	-	1	1	3	1	1	4	23	409	
0221 CHAMPAGNE-ARDENNES	4	151	0	-	1	-	16	-	-	3	58	301	
0222 PICARDIE	0	2	4	-	74	-	0	0	0	2	1	154	
0223 HAUTE-NORMANDIE	-	3	6	1	74	0	1	1	5	37	129	659	
0224 CENTRE	-	6	13	-	2	1	4	1	1	1	3	114	
0231 NORD-PAS-DE-CALAIS	278	980	13	0	271	70	32	21	0	3	40	6350	
0241 LORRAINE	294	2411	13	0	30	-	49	1	33	1	4	10067	
0242 ALSACE	0	2	1	-	25	26	2	6	-	1	6	108	
0243 FRANCHE-COMTE	-	-	1	-	0	-	0	0	-	-	50	81	
0251 BASSE-NORMANDIE	3	24	9	-	9	0	0	1	0	0	0	51	
0252 PAYS DE LA LOIRE	1	1	6	-	10	2	1	0	0	3	40	469	
0253 BRETAGNE	-	57	5	-	0	-	0	0	-	26	2	363	
0261 LIMOUSIN	0	0	2	-	0	0	0	-	-	1	0	35	
0262 AUVERGNE	0	334	10	-	0	0	1	-	4	0	1	391	
0271 POITOU-CHARENTES	-	121	3	-	0	1	3	0	-	0	4	273	
0272 AQUITAINE	0	858	79	-	347	19	1	0	0	41	254	2303	
0273 MIDI-PYRENEES	-	801	31	-	8	1	0	0	0	0	16	960	
0281 BOURGOGNE	-	31	2	-	1	-	1	0	1	6	1	101	
0282 RHONE-ALPES	10	530	5	2	161	4	8	2	11	18	29	1213	
0291 LANGUEDOC-ROUSSILLON	0	28	16	-	3	0	3	0	-	2	18	128	
0293 PROVENCE-ALPES-COTE D'AZUR	8	265	30	30	296	5	20	1	0	0	90	2908	
0294 CORSE	-	-	-	-	-	-	-	-	-	-	-	-	
0299 UNBEKANNT-UNKNOWN-INCONNU	-	-	-	-	-	-	-	-	-	-	-	-	
0295 ZUSAMMEN-TOTAL C	602	6607	589	33	1312	129	144	36	54	151	770	27437	
0297 INNERSTAATLICH INSGESAMT A+C	3619	16190	4706	312	6689	604	1935	203	730	707	7647	102109	
TOTAL NATIONAL													

EISENBahn - RAILWAY - CHEMIN DE FER 5.2.03:1 (3)  
 INNERSTAATLICHER VERKEHR NACH REGION UND GUETERGRUPPE ITALIA  
 NATIONAL TRAFFIC BY REGION AND GROUP OF GOODS 1988  
 TRAFIC NATIONAL PAR REGION ET GROUPE DE MARCHANDISES 1000 T

REGION	GUETERGRUPPE				GROUP OF GOODS				GROUPE DE MARCHANDISES				
	01	02	03	04	05	06	07	08	09	10	11	12	13
A. EMPFANG AUS ANDEREN REGIONEN RECEIVED FROM OTHER REGIONS RECEPTIONS DES AUTRES REGIONS													
0301 PIEMONTE	4	22	3	92	2	29	1	47	-	20	178	15	2655
0302 VALLE D'AOSTA	-	0	-	1	0	0	-	-	-	0	4	-	33
0303 LOMBARDIA	1	15	8	67	8	112	69	56	-	161	653	146	977
0304 TRENTO-ALTO ADIGE	0	1	0	15	0	9	-	7	-	66	47	0	43
0305 VENETO	4	7	5	116	5	212	2	12	-	24	95	0	403
0306 FRIULI-VENEZIA GIULIA	0	1	0	8	2	15	0	0	0	1	6	-	73
0307 LIGURIA	7	7	0	10	1	9	2	0	-	0	15	-	190
0308 EMILIA-ROMAGNA	2	4	11	47	5	52	2	1	-	11	33	2	94
0309 TOSCANA	2	12	2	42	9	21	0	47	0	2	1	0	435
0310 UMBRIA	1	0	0	13	1	5	2	5	-	118	234	-	169
0311 MARCHE	0	0	0	28	0	7	-	3	-	11	0	-	22
0312 LAZIO	0	9	2	28	1	29	136	7	-	4	1	-	138
0313 ABRUZZO	0	1	0	25	0	5	0	5	-	1	-	-	87
0314 MOLISE	0	-	0	1	0	0	0	0	-	-	-	-	0
0315 CAMPANIA	1	3	2	37	9	39	2	2	-	14	10	0	132
0316 PUGLIA	0	4	18	71	1	24	0	2	-	14	23	1	19
0317 BASILICATA	-	0	0	3	0	1	-	0	-	0	6	-	5
0318 CALABRIA	5	0	1	22	1	49	0	28	-	3	0	1	2
0319 SICILIA	16	23	2	130	6	341	2	5	-	9	2	0	291
0320 SARDEGNA	1	16	4	34	3	98	0	7	-	0	0	5	12
0399 UNBEKANNT-UNKNOWN-INCONN	-	-	-	-	-	-	-	-	-	-	0	-	0
0395 ZUSAMMEN-TOTAL A	47	128	57	790	55	1058	219	235	0	458	1309	171	5518

EISENBahn - RAILWAY - CHEMIN DE FER 5.2.03:2 (3)  
 INNERSTAATLICHER VERKEHR NACH REGION UND GUETERGRUPPE ITALIA  
 NATIONAL TRAFFIC BY REGION AND GROUP OF GOODS 1988  
 TRAFIC NATIONAL PAR REGION ET GROUPE DE MARCHANDISES 1000 T

REGION	GUETERGRUPPE				GROUP OF GOODS				GROUPE DE MARCHANDISES				
	14	15	16	17	18	19	20	21	22	23	24	01-24	
A. EMPFANG AUS ANDEREN REGIONEN RECEIVED FROM OTHER REGIONS RECEPTIONS DES AUTRES REGIONS													
0301 PIEMONTE	1	74	41	9	84	3	59	2	1	22	517	3879	
0302 VALLE D'AOSTA	1	-	-	-	0	-	0	0	-	0	0	40	
0303 LOMBARDIA	13	139	33	5	88	15	33	14	3	18	334	2965	
0304 TRENTO-ALTO ADIGE	1	14	1	0	1	0	7	1	0	4	1	218	
0305 VENETO	4	11	66	16	58	12	20	11	36	16	113	1247	
0306 FRIULI-VENEZIA GIULIA	0	8	6	0	38	1	33	7	0	13	106	320	
0307 LIGURIA	4	26	2	0	9	0	30	16	3	5	569	907	
0308 EMILIA-ROMAGNA	11	57	13	3	27	2	17	3	2	14	248	649	
0309 TOSCANA	9	28	4	4	19	23	22	6	3	16	447	1154	
0310 UMBRIA	0	11	6	3	7	-	2	1	0	1	3	581	
0311 MARCHE	0	2	1	1	2	16	3	1	1	4	2	105	
0312 LAZIO	14	21	3	1	4	0	94	1	2	11	245	751	
0313 ABRUZZO	0	27	1	0	4	1	8	1	2	6	47	221	
0314 MOLISE	0	0	0	-	1	-	1	0	0	0	88	92	
0315 CAMPANIA	8	2	85	59	11	-	45	4	3	8	123	602	
0316 PUGLIA	2	11	28	10	29	1	28	2	7	11	73	382	
0317 BASILICATA	1	0	13	1	1	-	1	0	0	1	1	34	
0318 CALABRIA	9	15	7	3	1	-	16	2	0	5	30	202	
0319 SICILIA	17	54	38	4	50	0	62	9	9	50	824	1685	
0320 SARDEGNA	2	1	4	0	9	0	19	9	12	22	114	373	
0399 UNBEKANNT-UNKNOWN-INCONN	-	0	-	0	-	-	0	-	-	0	-	0	
0395 ZUSAMMEN-TOTAL A	87	501	351	120	442	75	499	91	84	228	3885	16409	

EISENBAHN - RAILWAY - CHEMIN DE FER 5.2.03:3 (3)  
 INNERSTAATLICHER VERKEHR NACH REGION UND GUETERGRUPPE ITALIA  
 NATIONAL TRAFFIC BY REGION AND GROUP OF GOODS 1988  
 TRAFIC NATIONAL PAR REGION ET GROUPE DE MARCHANDISES 1000 T

REGION	GUETERGRUPPE				GROUP OF GOODS				GROUPE DE MARCHANDISES				
	01	02	03	04	05	06	07	08	09	10	11	12	13
B. VERSAND NACH ANDEREN REGIONEN DISPATCHED TO OTHER REGIONS EXPEDITIONS VERS LES AUTRES REGIONS	?	?	?	?	?	?	?	?	?	?	?	?	?
0301 PIEMONTE	9!	2!	1!	108!	2!	66!	0!	2!	-!	8!	94!	0!	100!
0302 VALLE D'AOSTA	-!	-!	-!	0!	-!	0!	-!	-!	-!	-!	1!	-!	0!
0303 LOMBARDIA	9!	0!	0!	3!	4!	83!	84!	0!	-!	6!	40!	0!	318!
0304 TRENTO-ALTO ADIGE	-!	9!	18!	80!	1!	7!	0!	10!	-!	-!	5!	1!	29!
0305 VENETO	1!	3!	0!	5!	5!	62!	57!	17!	-!	8!	106!	2!	259!
0306 FRIULI-VENEZIA GIULIA	5!	4!	32!	468!	15!	391!	9!	56!	-!	15!	133!	3!	301!
0307 LIGURIA	4!	35!	0!	73!	6!	30!	65!	117!	0!	203!	580!	163!	3135!
0308 EMILIA-ROMAGNA	2!	8!	0!	4!	5!	179!	0!	0!	-!	109!	20!	-!	41!
0309 TOSCANA	3!	2!	1!	11!	7!	56!	0!	25!	-!	29!	114!	0!	364!
0310 UMBRIA	0!	0!	0!	4!	0!	15!	0!	0!	-!	0!	2!	-!	212!
0311 MARCHE	0!	0!	0!	6!	2!	20!	0!	-!	-!	1!	15!	0!	1!
0312 LAZIO	0!	2!	1!	4!	0!	38!	0!	1!	-!	18!	156!	2!	52!
0313 ABRUZZO	0!	3!	0!	1!	0!	2!	0!	1!	-!	0!	3!	-!	3!
0314 MOLISE	-!	-!	-!	-!	0!	3!	-!	-!	-!	-!	0!	-!	-!
0315 CAMPANIA	0!	5!	0!	19!	1!	28!	0!	0!	-!	17!	22!	0!	317!
0316 PUGLIA	0!	1!	0!	0!	0!	40!	-!	0!	0!	21!	8!	0!	281!
0317 BASILICATA	2!	0!	-!	-!	0!	4!	-!	-!	-!	-!	-!	0!	-!
0318 CALABRIA	0!	1!	0!	3!	0!	3!	2!	-!	-!	-!	3!	0!	0!
0319 SICILIA	0!	32!	0!	1!	1!	8!	0!	-!	-!	23!	6!	0!	39!
0320 SARDEGNA	10!	21!	4!	1!	3!	24!	0!	5!	-!	0!	3!	0!	66!
0399 UNBEKANNT-UNKNOWN-INCONNU	-!	-!	0!	-!	-!	0!	0!	-!	-!	0!	0!	-!	1!
0395 ZUSAMMEN-TOTAL B	47!	128!	57!	790!	55!	1058!	219!	235!	0!	458!	1309!	171!	5518!

EISENBAHN - RAILWAY - CHEMIN DE FER 5.2.03:4 (3)  
 INNERSTAATLICHER VERKEHR NACH REGION UND GUETERGRUPPE ITALIA  
 NATIONAL TRAFFIC BY REGION AND GROUP OF GOODS 1988  
 TRAFIC NATIONAL PAR REGION ET GROUPE DE MARCHANDISES 1000 T

REGION	GUETERGRUPPE				GROUP OF GOODS				GROUPE DE MARCHANDISES				
	14	15	16	17	18	19	20	21	22	23	24	01-24	
B. VERSAND NACH ANDEREN REGIONEN DISPATCHED TO OTHER REGIONS EXPEDITIONS VERS LES AUTRES REGIONS	?	?	?	?	?	?	?	?	?	?	?	?	
0301 PIEMONTE	1!	45!	0!	0!	15!	0!	170!	7!	3!	20!	651!	1305!	
0302 VALLE D'AOSTA	-!	-!	-!	-!	-!	-!	0!	0!	-!	0!	0!	2!	
0303 LOMBARDIA	20!	6!	11!	5!	66!	8!	58!	13!	3!	21!	495!	1254!	
0304 TRENTO-ALTO ADIGE	0!	6!	39!	9!	7!	1!	13!	1!	10!	9!	3!	259!	
0305 VENETO	21!	2!	68!	38!	33!	0!	29!	20!	4!	17!	232!	989!	
0306 FRIULI-VENEZIA GIULIA	6!	12!	103!	32!	50!	46!	31!	14!	45!	61!	52!	1883!	
0307 LIGURIA	2!	9!	1!	8!	12!	3!	13!	2!	1!	7!	490!	4960!	
0308 EMILIA-ROMAGNA	1!	1!	38!	16!	37!	-!	37!	5!	2!	12!	841!	1356!	
0309 TOSCANA	1!	54!	2!	1!	62!	0!	16!	3!	2!	21!	261!	1035!	
0310 UMBRIA	0!	1!	7!	0!	16!	-!	7!	1!	0!	2!	1!	271!	
0311 MARCHE	-!	-!	1!	0!	1!	-!	12!	3!	0!	5!	13!	79!	
0312 LAZIO	9!	10!	-!	0!	13!	1!	40!	2!	3!	10!	184!	545!	
0313 ABRUZZO	0!	-!	1!	-!	37!	0!	7!	1!	1!	4!	51!	114!	
0314 MOLISE	-!	-!	-!	-!	-!	-!	0!	-!	-!	0!	73!	76!	
0315 CAMPANIA	1!	1!	1!	0!	1!	15!	23!	13!	0!	8!	66!	539!	
0316 PUGLIA	0!	1!	5!	9!	23!	0!	19!	4!	1!	8!	57!	477!	
0317 BASILICATA	16!	-!	-!	-!	0!	-!	0!	-!	0!	0!	-!	22!	
0318 CALABRIA	-!	2!	47!	0!	2!	0!	6!	0!	0!	16!	5!	92!	
0319 SICILIA	4!	136!	27!	1!	45!	1!	11!	1!	8!	6!	305!	654!	
0320 SARDEGNA	4!	215!	-!	-!	23!	0!	5!	0!	1!	3!	105!	494!	
0399 UNBEKANNT-UNKNOWN-INCONNU	0!	-!	-!	-!	0!	-!	0!	-!	-!	0!	1!	3!	
0395 ZUSAMMEN-TOTAL B	87!	501!	351!	120!	442!	75!	499!	91!	84!	228!	3885!	16409!	

EISENBahn - RAILWAY - CHEMIN DE FER 5.2.03:5 (3)  
 INNERSTAATLICHER VERKEHR NACH REGION UND GUETERGRUPPE ITALIA  
 NATIONAL TRAFFIC BY REGION AND GROUP OF GOODS 1988  
 TRAFIC NATIONAL PAR REGION ET GROUPE DE MARCHANDISES 1000 T

REGION	GUETERGRUPPE				GROUP OF GOODS				GROUPE DE MARCHANDISES				
	01	02	03	04	05	06	07	08	09	10	11	12	13
C. INTRAREGIONALER VERKEHR													
INTRAREGIONAL TRAFFIC													
TRAFIC INTRAREGIONAL													
0301 PIEMONTE	0	0	-	24	2	5	-	5	-	7	13	0	20
0302 VALLE D'AOSTA	-	-	-	-	-	-	-	-	-	-	-	-	-
0303 LOMBARDIA	-	-	0	2	0	3	1	-	-	2	31	0	73
0304 TRENTINO-ALTO ADIGE	0	0	1	15	-	1	-	1	-	-	1	-	0
0305 VENETO	1	-	-	1	2	2	4	11	-	-	170	-	83
0306 FRIULI-VENEZIA GIULIA	0	0	1	68	2	9	0	1	-	1	212	2	122
0307 LIGURIA	2	2	-	0	0	2	-	0	-	1	4	-	70
0308 EMILIA-ROMAGNA	0	-	0	0	0	2	-	-	-	2	0	-	1
0309 TOSCANA	2	0	-	5	0	23	-	-	-	4	0	-	51
0310 UMBRIA	-	-	-	-	0	-	-	-	-	-	1	-	0
0311 MARCHE	-	-	-	-	-	0	-	5	-	-	0	-	0
0312 LAZIO	0	1	-	0	0	0	7	0	-	-	0	-	0
0313 ABRUZZO	-	-	0	0	0	-	-	-	-	-	-	-	0
0314 MOLISE	-	-	-	-	-	-	-	-	-	-	-	-	-
0315 CAMPANIA	-	0	-	7	0	1	-	0	-	1	9	-	115
0316 PUGLIA	-	0	0	1	0	1	-	-	-	0	-	-	2
0317 BASILICATA	-	-	-	-	-	-	-	-	-	-	-	-	-
0318 CALABRIA	-	-	-	0	-	0	-	0	-	-	0	-	0
0319 SICILIA	0	0	-	1	0	9	0	0	-	4	8	0	81
0320 SARDEGNA	-	-	0	0	0	2	-	0	-	-	-	0	0
0399 UNBEKANNT-UNKNOW-N-INCONNU	-	-	-	-	-	-	-	-	-	-	-	-	-
0395 ZUSAMMEN-TOTAL C	5	3	3	124	7	60	11	23	-	23	450	2	618
0397 INNERSTAATLICH INSGESAMT A+C	52	131	60	914	62	1118	231	258	0	481	1759	173	6136
TOTAL NATIONAL													

EISENBahn - RAILWAY - CHEMIN DE FER 5.2.03:6 (3)  
 INNERSTAATLICHER VERKEHR NACH REGION UND GUETERGRUPPE ITALIA  
 NATIONAL TRAFFIC BY REGION AND GROUP OF GOODS 1988  
 TRAFIC NATIONAL PAR REGION ET GROUPE DE MARCHANDISES 1000 T

REGION	GUETERGRUPPE				GROUP OF GOODS				GROUPE DE MARCHANDISES				
	14	15	16	17	18	19	20	21	22	23	24	01-24	
C. INTRAREGIONALER VERKEHR													
INTRAREGIONAL TRAFFIC													
TRAFIC INTRAREGIONAL													
0301 PIEMONTE	251	5	1	0	19	21	2	1	-	3	11	391	
0302 VALLE D'AOSTA	-	-	-	-	-	-	-	-	-	-	-	-	
0303 LOMBARDIA	0	0	1	-	15	4	4	1	0	1	6	144	
0304 TRENTINO-ALTO ADIGE	0	0	11	7	0	-	0	0	0	0	-	39	
0305 VENETO	0	1	1	0	4	-	3	0	0	3	5	292	
0306 FRIULI-VENEZIA GIULIA	0	2	9	3	16	4	10	3	0	6	2	471	
0307 LIGURIA	0	1	0	0	1	-	2	1	0	0	18	104	
0308 EMILIA-ROMAGNA	-	0	0	-	1	-	2	1	0	1	30	41	
0309 TOSCANA	-	108	-	-	1	0	8	0	0	0	2	1183	
0310 UMBRIA	-	-	-	-	0	-	-	-	-	-	0	1	
0311 MARCHE	-	-	-	-	-	-	1	-	-	0	1	8	
0312 LAZIO	0	0	0	-	10	0	1	0	-	1	0	21	
0313 ABRUZZO	-	-	-	-	-	-	0	-	-	0	0	0	
0314 MOLISE	-	-	-	-	0	-	-	-	-	-	-	0	
0315 CAMPANIA	-	0	0	0	0	0	2	5	0	0	12	153	
0316 PUGLIA	-	0	0	0	0	0	14	0	-	0	2	21	
0317 BASILICATA	-	-	-	-	-	-	0	-	-	-	-	0	
0318 CALABRIA	-	-	1	-	-	-	0	0	-	0	0	2	
0319 SICILIA	0	3	12	3	0	-	1	0	0	3	5	132	
0320 SARDEGNA	0	0	0	-	0	-	0	0	0	0	1	4	
0399 UNBEKANNT-UNKNOW-N-INCONNU	-	-	-	-	-	-	-	-	-	-	-	-	
0395 ZUSAMMEN-TOTAL C	252	1098	36	15	68	29	52	12	1	20	95	3008	
0397 INNERSTAATLICH INSGESAMT A+C	339	1599	388	135	510	104	551	103	85	248	3980	19417	
TOTAL NATIONAL													

INNERSTAATLICHER VERKEHR NACH REGION UND GUETERGRUPPE  
 NATIONAL TRAFFIC BY REGION AND GROUP OF GOODS  
 TRAFIC NATIONAL PAR REGION ET GROUPE DE MARCHANDISES

NEDERLAND  
 1988  
 1000 T

REGION	GUETERGRUPPE				GROUP OF GOODS				GROUPE DE MARCHANDISES				
	01	02	03	04	05	06	07	08	09	10	11	12	13
<b>A. EMPFANG AUS ANDEREN REGIONEN</b>													
RECEIVED FROM OTHER REGIONS													
RECEPTIONS DES AUTRES REGIONS													
0401 NOORD	-	-	-	-	-	2	-	-	573	-	-	-	1
0402 OVERIG WEST	-	-	-	-	-	-	-	6	116	18	0	-	0
0403 RIJNSMOND	-	-	0	1	0	116	-	60	0	10	-	-	1
0404 NOORDZEEKANAALGEBIED	-	-	-	-	-	34	-	5	-	-	17	-	43
0405 ZUIDWEST	-	-	-	-	-	-	-	-	-	-	-	-	-
0406 ZUID	-	-	-	-	-	-	-	-	-	8	-	-	0
0407 OOST	-	0	-	0	-	-	-	-	1	-	-	-	1
0499 UNBEKANNT-UNKNOWN-INCONNU	-	-	-	-	-	-	-	-	-	-	-	-	-
0495 ZUSAMMEN-TOTAL A	-	0	0	1	0	151	-	72	689	37	17	-	46
	14	15	16	17	18	19	20	21	22	23	24	01-24	
0401 NOORD	-	0	0	-	192	-	-	-	-	0	533	1301	
0402 OVERIG WEST	-	0	427	0	28	-	0	0	-	0	10	606	
0403 RIJNSMOND	-	0	44	0	187	-	6	-	-	0	251	677	
0404 NOORDZEEKANAALGEBIED	0	0	12	-	10	-	0	-	-	-	5	126	
0405 ZUIDWEST	-	-	-	-	-	-	-	-	-	-	-	-	
0406 ZUID	-	6	494	-	386	-	0	1	0	-	197	1093	
0407 OOST	-	496	246	-	30	-	0	0	-	0	85	858	
0499 UNBEKANNT-UNKNOWN-INCONNU	-	-	-	-	-	-	-	-	-	-	-	-	
0495 ZUSAMMEN-TOTAL A	0	503	1223	1	832	-	6	1	0	0	1082	4661	
<b>B. VERSAND NACH ANDEREN REGIONEN</b>													
DISPATCHED TO OTHER REGIONS													
EXPEDITIONS VERS LES AUTRES REGIONS													
0401 NOORD	-	-	-	-	0	12	-	-	0	0	0	-	-
0402 OVERIG WEST	-	-	-	0	0	24	-	-	-	9	-	-	0
0403 RIJNSMOND	-	-	-	-	-	2	-	-	689	0	-	-	1
0404 NOORDZEEKANAALGEBIED	-	-	-	0	0	0	-	-	-	-	-	-	0
0405 ZUIDWEST	-	-	-	-	-	-	-	-	-	-	-	-	-
0406 ZUID	-	0	0	1	-	90	-	-	-	2	17	-	2
0407 OOST	-	-	-	-	-	24	-	72	-	25	-	-	42
0499 UNBEKANNT-UNKNOWN-INCONNU	-	-	-	-	-	-	-	-	-	-	-	-	-
0495 ZUSAMMEN-TOTAL B	-	0	0	1	0	151	-	72	689	37	17	-	46
	14	15	16	17	18	19	20	21	22	23	24	01-24	
0401 NOORD	-	6	781	-	143	-	-	-	-	-	88	1030	
0402 OVERIG WEST	0	1	0	0	184	-	0	1	-	3	223		
0403 RIJNSMOND	-	446	428	0	233	-	0	-	-	0	806	2606	
0404 NOORDZEEKANAALGEBIED	-	0	-	-	6	-	-	0	-	0	22	28	
0405 ZUIDWEST	-	-	-	-	-	-	-	-	-	-	-	-	
0406 ZUID	-	50	9	0	208	-	6	-	-	-	131	516	
0407 OOST	-	0	5	-	57	-	-	-	0	-	32	257	
0499 UNBEKANNT-UNKNOWN-INCONNU	-	-	-	-	-	-	-	-	-	-	-	-	
0495 ZUSAMMEN-TOTAL B	0	503	1223	1	832	-	6	1	0	0	1081	4661	
<b>C. INTRAREGIONALER VERKEHR</b>													
INTRAREGIONAL TRAFFIC													
TRAFIC INTRAREGIONAL													
0401 NOORD	-	-	-	-	-	-	-	-	-	-	-	-	-
0402 OVERIG WEST	-	-	-	-	-	-	-	-	0	-	-	-	-
0403 RIJNSMOND	-	-	0	-	-	1	0	-	0	4	-	-	-
0404 NOORDZEEKANAALGEBIED	-	-	-	-	-	0	-	-	-	-	-	-	-
0405 ZUIDWEST	-	-	-	-	-	-	-	-	-	-	-	-	-
0406 ZUID	0	-	370	-	-	-	-	-	-	0	-	-	-
0407 OOST	-	-	-	-	-	-	-	-	-	0	-	-	-
0499 UNBEKANNT-UNKNOWN-INCONNU	-	-	-	-	-	-	-	-	-	-	-	-	-
0495 ZUSAMMEN-TOTAL C	0	-	370	-	-	1	0	-	1	4	-	-	-
0497 INNERSTAATLICH INSGESAMT A+C	0	0	370	1	0	152	0	72	690	41	17	-	46
TOTAL NATIONAL													
	14	15	16	17	18	19	20	21	22	23	24	01-24	
0401 NOORD	-	0	37	-	0	-	-	-	-	-	1	39	
0402 OVERIG WEST	-	-	-	-	8	-	0	-	-	-	-	9	
0403 RIJNSMOND	-	-	-	5	29	-	1	-	-	-	5	45	
0404 NOORDZEEKANAALGEBIED	-	-	-	-	-	-	-	-	-	-	0	0	
0405 ZUIDWEST	-	-	-	-	-	-	-	-	-	-	-	-	
0406 ZUID	-	0	25	-	20	-	0	-	-	-	1	416	
0407 OOST	-	-	-	-	54	-	-	-	-	-	0	54	
0499 UNBEKANNT-UNKNOWN-INCONNU	-	-	-	-	-	-	-	-	-	-	-	-	
0495 ZUSAMMEN-TOTAL C	-	0	63	5	111	-	1	-	-	-	7	563	
0497 INNERSTAATLICH INSGESAMT A+C	0	504	1286	6	943	-	7	1	0	0	1089	5223	
TOTAL NATIONAL													

EISENBahn - RAILWAY - CHEMIN DE FER  
 INNERSTAATLICHER VERKEHR NACH REGION UND GUETERGRUPPE  
 NATIONAL TRAFFIC BY REGION AND GROUP OF GOODS  
 TRAFIC NATIONAL PAR REGION ET GROUPE DE MARCHANDISES

5.2.05:1 (3)  
 BELGIQUE/BELGIE  
 1988  
 1000 T

REGION	GUETERGRUPPE					GROUP OF GOODS					GROUPE DE MARCHANDISES				
	01	02	03	04	05	06	07	08	09	10	11	12	13		
A. EMPFANG AUS ANDEREN REGIONEN RECEIVED FROM OTHER REGIONS RECEPTIONS DES AUTRES REGIONS															
0501 VLAAMS GEWEST EXCL. ANTWERPEN	9	-	-	61	6	1	2	1119	0	65	25	0	555		
0502 ANTWERPEN	0	-	-	1	0	150	-	4	-	10	10	3	1129		
0503 REGION WALLONNE	-	-	-	0	-	-	-	3897	-	361	8500	14	276		
0504 BRUXELLES/BRUSSEL	0	-	-	-	0	-	-	694	-	0	7	0	38		
0599 UNBEKANNT-UNKNOWN-INCONNU	-	-	-	-	-	-	-	-	-	-	-	-	-		
0595 ZUSAMMEN-TOTAL A	10	-	-	61	6	151	2	5714	0	436	8542	17	1998		
	14	15	16	17	18	19	20	21	22	23	24	01-24			
0501 VLAAMS GEWEST EXCL. ANTWERPEN	192	62	19	-	85	2	7	1	59	1	474	2747			
0502 ANTWERPEN	50	88	14	-	144	8	5	1	1	0	363	1983			
0503 REGION WALLONNE	-	292	108	-	88	4	6	0	1	0	88	13636			
0504 BRUXELLES/BRUSSEL	-	0	0	-	18	-	8	0	0	0	1	767			
0599 UNBEKANNT-UNKNOWN-INCONNU	-	-	-	-	-	-	-	-	-	-	-	-			
0595 ZUSAMMEN-TOTAL A	242	443	141	-	334	14	27	2	62	2	926	19133			

REGION	GUETERGRUPPE					GROUP OF GOODS					GROUPE DE MARCHANDISES				
	01	02	03	04	05	06	07	08	09	10	11	12	13		
B. VERSAND NACH ANDEREN REGIONEN DISPATCHED TO OTHER REGIONS EXPEDITIONS VERS LES AUTRES REGIONS															
0501 VLAAMS GEWEST EXCL. ANTWERPEN	0	-	-	0	0	40	-	1134	-	10	1995	14	190		
0502 ANTWERPEN	-	-	-	0	6	1	2	3998	-	426	6451	-	172		
0503 REGION WALLONNE	9	-	-	61	0	110	-	168	0	0	34	3	1620		
0504 BRUXELLES/BRUSSEL	0	-	-	1	-	-	-	415	-	0	62	0	16		
0599 UNBEKANNT-UNKNOWN-INCONNU	-	-	-	-	-	-	-	-	-	-	-	-	-		
0595 ZUSAMMEN-TOTAL B	10	-	-	61	6	151	2	5714	0	436	8542	17	1998		
	14	15	16	17	18	19	20	21	22	23	24	01-24			
0501 VLAAMS GEWEST EXCL. ANTWERPEN	-	291	78	-	142	-	12	1	1	0	231	4142			
0502 ANTWERPEN	-	1	30	-	127	4	7	1	-	0	481	11707			
0503 REGION WALLONNE	242	151	30	-	63	10	5	0	61	0	212	2782			
0504 BRUXELLES/BRUSSEL	-	0	3	-	1	-	2	0	-	1	2	502			
0599 UNBEKANNT-UNKNOWN-INCONNU	-	-	-	-	-	-	-	-	-	-	-	-			
0595 ZUSAMMEN-TOTAL B	242	443	141	-	334	14	27	2	62	2	926	19133			

REGION	GUETERGRUPPE					GROUP OF GOODS					GROUPE DE MARCHANDISES				
	01	02	03	04	05	06	07	08	09	10	11	12	13		
C. INTRAREGIONALER VERKEHR INTRAREGIONAL TRAFFIC TRAFIC INTRAREGIONAL															
0501 VLAAMS GEWEST EXCL. ANTWERPEN	385	-	140	0	0	13	20	1758	-	6	103	0	135		
0502 ANTWERPEN	1	-	-	-	0	9	6	13	0	4	1	0	24		
0503 REGION WALLONNE	-	-	-	0	-	-	-	732	-	1	1328	1	6289		
0504 BRUXELLES/BRUSSEL	-	-	-	-	0	-	-	8	-	-	9	-	18		
0599 UNBEKANNT-UNKNOWN-INCONNU	-	-	-	-	-	-	-	-	-	-	-	-	-		
0595 ZUSAMMEN-TOTAL C	386	-	140	0	0	22	26	2511	0	11	1441	1	6465		
0597 INNERSTAATLICH INSGESAMT A+C TOTAL NATIONAL	396	-	140	62	7	173	28	8225	1	447	9983	19	8464		
	14	15	16	17	18	19	20	21	22	23	24	01-24			
0501 VLAAMS GEWEST EXCL. ANTWERPEN	-	-	20	-	9	0	95	0	0	1	33	2720			
0502 ANTWERPEN	-	1	17	1	96	-	7	1	0	1	240	421			
0503 REGION WALLONNE	28	3	2	-	11	-	6	0	0	1	2	8404			
0504 BRUXELLES/BRUSSEL	-	-	-	-	0	-	0	0	-	-	0	35			
0599 UNBEKANNT-UNKNOWN-INCONNU	-	-	-	-	-	-	-	-	-	-	-	-			
0595 ZUSAMMEN-TOTAL C	28	4	39	1	116	0	108	2	1	2	275	11580			
0597 INNERSTAATLICH INSGESAMT A+C TOTAL NATIONAL	271	447	180	1	450	14	135	4	62	4	1201	30713			

EISENBAHN - RAILWAY - CHEMIN DE FER 5.2.06:1 (3)  
 INNERSTAATLICHER VERKEHR NACH REGION UND GUETERGRUPPE UNITED KINGDOM  
 NATIONAL TRAFFIC BY REGION AND GROUP OF GOODS 1988  
 TRAFIC NATIONAL PAR REGION ET GROUPE DE MARCHANDISES 1000 T

REGION	GUETERGRUPPE				GROUP OF GOODS				GROUPE DE MARCHANDISES				
	01	02	03	04	05	06	07	08	09	10	11	12	13
A. EMPFANG AUS ANDEREN REGIONEN RECEIVED FROM OTHER REGIONS RECEPTIONS DES AUTRES REGIONS													
0701 NORTH	10	-	-	33	-	29	-	1030	-	1081	5	-	441
0702 YORKSHIRE AND HUMBERSIDE	1	-	-	3	-	19	-	2309	189	794	185	-	442
0703 EAST MIDLANDS	-	-	-	2	-	1	-	4606	-	805	116	-	704
0704 EAST ANGLIA	0	0	-	0	-	190	-	113	-	257	1	-	72
0705 SOUTH EAST INCL. GREATER LONDON	3	-	-	1	-	143	-	3313	494	1412	109	0	109
0706 SOUTH-WEST	10	0	-	2	-	15	-	395	-	327	-	245	78
0707 WEST MIDLANDS	-	-	-	32	-	5	-	1892	-	1428	0	-	1192
0708 NORTH-WEST	0	-	-	58	-	162	84	2072	-	911	7	-	84
0709 WALES	12	-	-	12	-	8	-	82	-	97	187	-	1174
0711 SCOTLAND	130	-	-	8	-	106	-	91	-	60	79	75	290
0712 NORTHERN IRELAND	-	-	-	-	-	-	-	-	-	-	-	-	-
0799 UNBEKANNT-UNKNOWN-INCONNU	-	-	-	-	-	-	-	-	-	-	-	-	-
0795 ZUSAMMEN-TOTAL A	167	1	-	151	-	677	84	15901	683	7171	690	321	4585

EISENBAHN - RAILWAY - CHEMIN DE FER 5.2.06:2 (3)  
 INNERSTAATLICHER VERKEHR NACH REGION UND GUETERGRUPPE UNITED KINGDOM  
 NATIONAL TRAFFIC BY REGION AND GROUP OF GOODS 1988  
 TRAFIC NATIONAL PAR REGION ET GROUPE DE MARCHANDISES 1000 T

REGION	GUETERGRUPPE				GROUP OF GOODS				GROUPE DE MARCHANDISES				
	14	15	16	17	18	19	20	21	22	23	24	01-24	
A. EMPFANG AUS ANDEREN REGIONEN RECEIVED FROM OTHER REGIONS RECEPTIONS DES AUTRES REGIONS													
0701 NORTH	141	391	34	-	183	0	0	0	-	1	159	3539	
0702 YORKSHIRE AND HUMBERSIDE	341	298	2	-	133	-	46	1	-	0	511	5273	
0703 EAST MIDLANDS	7	107	2	-	145	-	0	0	-	0	1	6498	
0704 EAST ANGLIA	285	942	20	-	155	-	0	-	-	1	1045	3082	
0705 SOUTH EAST INCL. GREATER LONDON	488	11409	65	71	118	-	244	1	-	25	3788	21794	
0706 SOUTH-WEST	46	29	217	-	107	-	9	0	2	10	107	1600	
0707 WEST MIDLANDS	359	444	28	-	67	0	97	0	6	4	428	5982	
0708 NORTH-WEST	272	2551	1	-	102	1	132	0	-	6	1186	7628	
0709 WALES	34	83	47	-	233	0	90	0	-	1	616	2676	
0711 SCOTLAND	210	607	116	-	195	-	98	0	-	14	863	2941	
0712 NORTHERN IRELAND	-	-	-	-	-	-	-	-	-	-	-	-	
0799 UNBEKANNT-UNKNOWN-INCONNU	-	-	-	-	-	-	-	-	-	-	-	-	
0795 ZUSAMMEN-TOTAL A	2183	16862	532	71	1440	1	716	3	7	63	8704	61013	

EISENBAHN - RAILWAY - CHEMIN DE FER 5.2.06:3 (3)  
 INNERSTAATLICHER VERKEHR NACH REGION UND GUETERGRUPPE UNITED KINGDOM  
 NATIONAL TRAFFIC BY REGION AND GROUP OF GOODS 1988  
 TRAFIC NATIONAL PAR REGION ET GROUPE DE MARCHANDISES 1000 T

REGION	GUETERGRUPPE				GROUP OF GOODS				GROUPE DE MARCHANDISES				
	01	02	03	04	05	06	07	08	09	10	11	12	13
B. VERSAND NACH ANDEREN REGIONEN DISPATCHED TO OTHER REGIONS EXPEDITIONS VERS LES AUTRES REGIONS													
0701 NORTH	1	-	-	1	-	3	-	1334	-	749	130	320	1663
0702 YORKSHIRE AND HUMBERSIDE	-	-	-	2	-	5	-	5282	-	2515	22	-	933
0703 EAST MIDLANDS	1	-	-	0	-	275	-	4113	189	6	88	-	57
0704 EAST ANGLIA	125	-	-	18	-	37	-	-	-	0	52	-	35
0705 SOUTH EAST INCL. GREATER LONDON	30	-	-	39	-	102	84	249	-	805	57	-	35
0706 SOUTH-WEST	-	-	-	5	-	31	-	1164	494	15	32	-	52
0707 WEST MIDLANDS	-	-	-	-	-	39	-	2679	-	15	130	-	141
0708 NORTH-WEST	5	-	-	-	-	1	-	158	-	1683	131	-	7
0709 WALES	0	-	-	13	-	-	-	831	-	1003	46	-	677
0711 SCOTLAND	3	1	-	72	-	185	-	92	-	397	2	1	987
0712 NORTHERN IRELAND	-	-	-	-	-	-	-	-	-	-	-	-	-
0799 UNBEKANNT-UNKNOWN-INCONNU	-	-	-	-	-	-	-	-	-	-	-	-	-
0795 ZUSAMMEN-TOTAL B	167	1	-	151	-	677	84	15901	683	7171	690	321	4585



EISENBahn - RAILWAY - CHEMIN DE FER 5.2.06:4 (3)  
 INNERSTAATLICHER VERKEHR NACH REGION UND GUETERGRUPPE UNITED KINGDOM  
 NATIONAL TRAFFIC BY REGION AND GROUP OF GOODS 1988  
 TRAFIC NATIONAL PAR REGION ET GROUPE DE MARCHANDISES 1000 T

REGION	GUETERGRUPPE				GROUP OF GOODS						GROUPE DE MARCHANDISES				
	14	15	16	17	18	19	20	21	22	23	24	01-24			
B. VERSAND NACH ANDEREN REGIONEN DISPATCHED TO OTHER REGIONS EXPEDITIONS VERS LES AUTRES REGIONS															
0701 NORTH	180	201	22		359	1	0	0	4	9	257	5235			
0702 YORKSHIRE AND HUMBERSIDE	202	663	290		259		5	0	1	1	521	10700			
0703 EAST MIDLANDS	1145	5467			11		2	1			1	11354			
0704 EAST ANGLIA	26	412		71	57					0	1123	1957			
0705 SOUTH EAST INCL. GREATER LONDON	246	537	0		9		355	1		4	3528	6078			
0706 SOUTH-WEST	24	9245	7		45		28	0		5	344	11475			
0707 WEST MIDLANDS	31	37			0		97	0	1	1	461	3631			
0708 NORTH-WEST	248	123	212		565		149	1		14	1154	4449			
0709 WALES	72	178			109		81			6	510	3524			
0711 SCOTLAND	11	0	1		26	0	0	0	1	23	806	2610			
0712 NORTHERN IRELAND															
0799 UNBEKANNT-UNKNOWN-INCONNNU															
0795 ZUSAMMEN-TOTAL B	2183	16862	532	71	1440	1	716	3	7	63	8704	61013			

EISENBahn - RAILWAY - CHEMIN DE FER 5.2.06:5 (3)  
 INNERSTAATLICHER VERKEHR NACH REGION UND GUETERGRUPPE UNITED KINGDOM  
 NATIONAL TRAFFIC BY REGION AND GROUP OF GOODS 1988  
 TRAFIC NATIONAL PAR REGION ET GROUPE DE MARCHANDISES 1000 T

REGION	GUETERGRUPPE				GROUP OF GOODS					GROUPE DE MARCHANDISES			
	01	02	03	04	05	06	07	08	09	10	11	12	13
C. INTRAREGIONALER VERKEHR INTRAREGIONAL TRAFFIC TRAFIC INTRAREGIONAL													
0701 NORTH								5895		0	19		695
0702 YORKSHIRE AND HUMBERSIDE								19898		748	5057		962
0703 EAST MIDLANDS								17841			21		11
0704 EAST ANGLIA	7							125					17
0705 SOUTH EAST INCL. GREATER LONDON				0		0			57	786	161		6
0706 SOUTH-WEST						10		4					18
0707 WEST MIDLANDS								5735		47			8
0708 NORTH-WEST								3052		280			0
0709 WALES								6659		181	2533		1484
0711 SCOTLAND	6			22		17		2624		805	3050		58
0712 NORTHERN IRELAND													
0799 UNBEKANNT-UNKNOWN-INCONNNU													
0795 ZUSAMMEN-TOTAL C	14			22		27		61832	57	2847	10841		3260
0797 INNERSTAATLICH INSGESAMT A+C TOTAL NATIONAL	180	1		173		704	84	77733	739	10018	11531	321	7846

EISENBahn - RAILWAY - CHEMIN DE FER 5.2.06:6 (3)  
 INNERSTAATLICHER VERKEHR NACH REGION UND GUETERGRUPPE UNITED KINGDOM  
 NATIONAL TRAFFIC BY REGION AND GROUP OF GOODS 1988  
 TRAFIC NATIONAL PAR REGION ET GROUPE DE MARCHANDISES 1000 T

REGION	GUETERGRUPPE				GROUP OF GOODS						GROUPE DE MARCHANDISES				
	14	15	16	17	18	19	20	21	22	23	24	01-24			
C. INTRAREGIONALER VERKEHR INTRAREGIONAL TRAFFIC TRAFIC INTRAREGIONAL															
0701 NORTH	246	796	600		28	14					71	8365			
0702 YORKSHIRE AND HUMBERSIDE		494			16		0	0			1	27176			
0703 EAST MIDLANDS	116	503									0	18493			
0704 EAST ANGLIA	55				6						0	210			
0705 SOUTH EAST INCL. GREATER LONDON	627	1985			1		14	0		0	136	3777			
0706 SOUTH-WEST	164	1131			2					0	3	1327			
0707 WEST MIDLANDS		82					1				0	5874			
0708 NORTH-WEST					2						341	3675			
0709 WALES	39	781			56		0				42	11776			
0711 SCOTLAND	483	11			1	10	1			0	40	7127			
0712 NORTHERN IRELAND															
0799 UNBEKANNT-UNKNOWN-INCONNNU															
0795 ZUSAMMEN-TOTAL C	1730	5781	600		112	25	17	0		0	635	87799			
0797 INNERSTAATLICH INSGESAMT A+C TOTAL NATIONAL	3914	22643	1132	71	1551	26	733	4	7	63	9339	148812			

REGION	GUETERGRUPPE				GROUP OF GOODS				GROUPE DE MARCHANDISES				
	01	02	03	04	05	06	07	08	09	10	11	12	13
A. EMPFANG AUS ANDEREN REGIONEN RECEIVED FROM OTHER REGIONS RECEPTIONS DES AUTRES REGIONS													
1001 NORTH GREECE	0	-	8	1	0	1	0	-	0	2	0	-	0
1002 SOUTH GREECE	-	-	-	0	-	1	-	-	0	30	-	-	0
1003 GREATER ATHENS	0	-	-	0	0	40	-	0	0	0	-	-	0
1004 CENTRAL GREECE	0	-	21	0	1	4	-	0	0	12	-	-	0
1099 UNBEKANNT-UNKNOWN-INCONNU	-	-	-	-	-	-	-	-	-	-	-	-	-
1095 ZUSAMMEN-TOTAL A	0	-	29	1	2	46	0	0	0	45	0	-	1
	14	15	16	17	18	19	20	21	22	23	24	01-24	
1001 NORTH GREECE	1	-	0	-	3	-	15	0	0	4	8	44	
1002 SOUTH GREECE	1	-	51	-	0	-	0	0	0	1	1	85	
1003 GREATER ATHENS	-	-	54	-	20	0	5	0	0	1	2	123	
1004 CENTRAL GREECE	0	-	23	0	2	-	10	0	-	1	3	78	
1099 UNBEKANNT-UNKNOWN-INCONNU	-	-	-	-	-	-	-	-	-	-	-	-	
1095 ZUSAMMEN-TOTAL A	2	-	127	0	25	0	29	1	0	7	14	330	

REGION	GUETERGRUPPE				GROUP OF GOODS				GROUPE DE MARCHANDISES				
	01	02	03	04	05	06	07	08	09	10	11	12	13
B. VERSAND NACH ANDEREN REGIONEN DISPATCHED TO OTHER REGIONS EXPEDITIONS VERS LES AUTRES REGIONS													
1001 NORTH GREECE	0	-	21	0	2	42	-	0	0	10	-	-	0
1002 SOUTH GREECE	-	-	-	-	-	0	-	-	0	0	-	-	-
1003 GREATER ATHENS	-	-	-	0	0	2	0	-	0	34	0	-	0
1004 CENTRAL GREECE	0	-	8	1	0	1	0	-	0	0	-	-	0
1099 UNBEKANNT-UNKNOWN-INCONNU	-	-	-	-	-	-	-	-	-	-	-	-	-
1095 ZUSAMMEN-TOTAL B	0	-	29	1	2	46	0	0	0	45	0	-	1
	14	15	16	17	18	19	20	21	22	23	24	01-24	
1001 NORTH GREECE	-	-	76	0	22	0	11	0	0	1	2	188	
1002 SOUTH GREECE	-	-	0	-	0	0	0	0	0	0	0	1	
1003 GREATER ATHENS	1	-	51	-	2	-	4	0	0	3	10	109	
1004 CENTRAL GREECE	1	-	0	-	2	0	13	0	-	3	2	32	
1099 UNBEKANNT-UNKNOWN-INCONNU	-	-	-	-	-	-	-	-	-	-	-	-	
1095 ZUSAMMEN-TOTAL B	2	-	127	0	25	0	29	1	0	7	14	330	

REGION	GUETERGRUPPE				GROUP OF GOODS				GROUPE DE MARCHANDISES				
	01	02	03	04	05	06	07	08	09	10	11	12	13
C. INTRAREGIONALER VERKEHR INTRAREGIONAL TRAFFIC TRAFIC INTRAREGIONAL													
1001 NORTH GREECE	0	1	213	1	1	11	0	431	4	118	0	-	0
1002 SOUTH GREECE	-	-	-	-	-	-	-	-	-	0	-	-	-
1003 GREATER ATHENS	-	-	-	0	-	-	-	-	-	2	-	-	0
1004 CENTRAL GREECE	0	-	31	0	0	0	-	-	-	0	-	-	1
1099 UNBEKANNT-UNKNOWN-INCONNU	-	-	-	-	-	-	-	-	-	-	-	-	-
1095 ZUSAMMEN-TOTAL C	0	1	244	1	1	11	0	431	4	121	0	-	1
1097 INNERSTAATLICH INSGESAMT A+C TOTAL NATIONAL	0	1	273	2	3	57	0	431	4	165	0	-	2
	14	15	16	17	18	19	20	21	22	23	24	01-24	
1001 NORTH GREECE	1	0	1	1	4	-	24	0	-	2	6	818	
1002 SOUTH GREECE	-	0	0	-	0	0	-	-	-	0	0	0	
1003 GREATER ATHENS	1	-	0	-	0	-	1	-	0	1	0	4	
1004 CENTRAL GREECE	-	-	-	0	0	-	2	0	-	0	0	35	
1099 UNBEKANNT-UNKNOWN-INCONNU	-	-	-	-	-	-	-	-	-	-	-	-	
1095 ZUSAMMEN-TOTAL C	1	0	1	1	4	0	26	0	0	3	7	858	
1097 INNERSTAATLICH INSGESAMT A+C TOTAL NATIONAL	4	0	128	1	29	0	56	1	0	10	20	1188	

E I S E N B A H N      -      R A I L W A Y      -      C H E M I N D E F E R

5.2.08:1 (3)

INNERSTAATLICHER VERKEHR NACH REGION UND GUETERGRUPPE ESPANA

NATIONAL TRAFFIC BY REGION AND GROUP OF GOODS 1988

TRAFIC NATIONAL PAR REGION ET GROUPE DE MARCHANDISES 1000 T

REGION	GUETERGRUPPE				GROUP OF GOODS				GROUPE DE MARCHANDISES				
	01	02	03	04	05	06	07	08	09	10	11	12	13
A. EMPFANG AUS ANDEREI' REGIONEN RECEIVED FROM OTHER REGIONS RECEPTIONS DES AUTRES REGIONS													
1101 GALICIA	149	8	-	17	27	106	41	-	-	-	-	-	42
1102 ASTURIAS	10	-	-	-	16	9	-	24	-	-	-	-	3
1103 CANTABRIA	67	-	-	-	18	9	1	-	-	-	-	-	12
1104 PAIS VASCO	3	-	-	6	1	24	16	1	-	-	74	-	142
1105 NAVARRA	-	-	-	-	-	1	-	-	-	201	-	-	77
1106 LA RIOJA	9	-	-	-	-	27	-	-	-	-	-	-	-
1107 ARAGON	104	-	-	100	11	23	1	446	-	94	33	34	61
1108 MADRID	23	-	-	6	1	9	-	257	25	149	130	-	171
1109 CASTILLA-LEON	44	2	9	101	30	16	11	59	-	185	1	69	382
1110 CASTILLA-LA MANCHA	23	1	5	3	3	10	3	16	-	127	9	-	1
1111 EXTREMADURA	10	-	4	-	-	2	-	-	-	383	-	-	117
1112 CATALUNA	281	1	-	187	3	54	14	-	-	-	8	-	401
1113 VALENCIA	73	-	-	37	1	38	-	-	-	-	1	-	147
1114 BALEARES	-	-	-	-	-	-	-	-	-	-	-	-	-
1115 ANDALUCIA	199	5	1	70	107	69	36	302	-	99	57	-	59
1116 MURCIA	4	-	-	-	4	4	-	-	-	-	1	-	32
1117 CEUTA	-	-	-	-	-	-	-	-	-	-	-	-	-
1118 MELILLA	-	-	-	-	-	-	-	-	-	-	-	-	-
1119 CANARIAS	-	-	-	-	-	-	-	-	-	-	-	-	-
1199 UNBEKANNT-UNKNOWN-INCONNU	-	-	-	-	-	-	-	-	-	-	-	-	-
1195 ZUSAMMEN-TOTAL A	999	17	19	527	221	401	123	1105	25	1238	314	103	1647

REGION	GUETERGRUPPE				GROUP OF GOODS				GROUPE DE MARCHANDISES				
	14	15	16	17	18	19	20	21	22	23	24	01-24	
A. EMPFANG AUS ANDEREN REGIONEN RECEIVED FROM OTHER REGIONS RECEPTIONS DES AUTRES REGIONS													
1101 GALICIA	7	398	17	11	3	-	9	10	-	17	209	1071	
1102 ASTURIAS	19	3	-	-	2	-	-	-	-	19	141	246	
1103 CANTABRIA	-	-	23	-	8	-	6	-	-	10	153	307	
1104 PAIS VASCO	-	-	-	-	26	29	12	1	-	13	579	1035	
1105 NAVARRA	18	-	46	-	15	3	4	-	-	-	206	571	
1106 LA RIOJA	3	-	-	-	-	-	-	-	-	-	2	41	
1107 ARAGON	4	58	52	59	71	-	36	-	-	3	158	1348	
1108 MADRID	-	144	35	262	18	-	96	2	3	62	457	1850	
1109 CASTILLA-LEON	7	90	114	78	114	16	12	-	-	24	362	1726	
1110 CASTILLA-LA MANCHA	10	542	8	3	22	-	18	-	-	3	82	889	
1111 EXTREMADURA	-	66	35	-	6	-	6	-	-	1	32	662	
1112 CATALUNA	3	80	43	-	163	16	57	6	-	49	912	2278	
1113 VALENCIA	19	319	12	6	2	24	30	1	-	30	600	1340	
1114 BALEARES	-	-	-	-	-	-	-	-	-	-	-	-	
1115 ANDALUCIA	-	-	82	3	153	14	92	2	6	16	525	1897	
1116 MURCIA	-	-	16	-	-	-	12	6	1	15	73	168	
1117 CEUTA	-	-	-	-	-	-	-	-	-	-	-	-	
1118 MELILLA	-	-	-	-	-	-	-	-	-	-	-	-	
1119 CANARIAS	-	-	-	-	-	-	-	-	-	-	-	-	
1199 UNBEKANNT-UNKNOWN-INCONNU	-	-	-	-	-	-	-	-	-	-	-	-	
1195 ZUSAMMEN-TOTAL A	90	1700	483	422	603	102	499	28	10	262	4491	15429	

REGION	GUETERGRUPPE				GROUP OF GOODS				GROUPE DE MARCHANDISES				
	01	02	03	04	05	06	07	08	09	10	11	12	13
B. VERSAND NACH ANDEREN REGIONEN DISPATCHED TO OTHER REGIONS EXPEDITIONS VERS LES AUTRES REGIONS													
1101 GALICIA	-	-	-	190	1	-	2	-	-	62	-	-	-
1102 ASTURIAS	19	-	-	44	-	1	-	186	-	18	9	-	993
1103 CANTABRIA	2	-	-	1	-	4	-	20	-	-	121	69	32
1104 PAIS VASCO	13	8	-	53	7	1	2	-	6	17	31	-	454
1105 NAVARRA	23	2	-	-	2	6	-	-	-	-	-	-	-
1106 LA RIOJA	6	1	-	-	17	-	-	-	-	-	-	-	-
1107 ARAGON	25	-	2	3	27	58	6	43	-	129	36	-	-
1108 MADRID	-	-	-	-	10	-	-	-	-	-	19	-	24
1109 CASTILLA-LEON	473	6	8	32	39	95	24	36	-	83	23	-	21
1110 CASTILLA-LA MANCHA	123	-	3	33	109	60	43	266	17	319	-	-	-
1111 EXTREMADURA	181	-	5	104	9	44	9	-	-	-	55	-	-
1112 CATALUNA	7	1	-	24	1	37	8	436	1	17	18	34	4
1113 VALENCIA	5	-	-	1	-	11	-	97	-	207	4	-	119
1114 BALEARES	-	-	-	-	-	-	-	-	-	-	-	-	-
1115 ANDALUCIA	121	-	2	42	25	58	31	22	-	380	-	-	-
1116 MURCIA	-	-	-	-	-	-	-	-	1	10	-	-	-
1117 CEUTA	-	-	-	-	-	-	-	-	-	-	-	-	-
1118 MELILLA	-	-	-	-	-	-	-	-	-	-	-	-	-
1119 CANARIAS	-	-	-	-	-	-	-	-	-	-	-	-	-
1199 UNBEKANNT-UNKNOWN-INCONNU	-	-	-	-	-	-	-	-	-	-	-	-	-
1195 ZUSAMMEN-TOTAL B	998	18	20	527	220	402	125	1106	25	1238	316	103	1647

## INNERSTAATLICHER VERKEHR NACH REGION UND GUETERGRUPPE

ESPANA

## NATIONAL TRAFFIC BY REGION AND GROUP OF GOODS

1988

## TRAFIC NACIONAL PAR REGION ET GROUPE DE MARCHANDISES

1000 T

REGION	GUETERGRUPPE				GROUP OF GOODS				GROUPE DE MARCHANDISES			
	14	15	16	17	18	19	20	21	22	23	24	01-24
B. VERSAND NACH ANDEREN REGIONEN DISPATCHED TO OTHER REGIONS EXPEDITIONS VERS LES AUTRES REGIONS												
1101 GALICIA	-	5	-	20	-	87	42	-	-	8	280	697
1102 ASTURIAS	1	-	10	97	33	-	1	11	2	8	283	1716
1103 CANTABRIA	-	65	37	-	259	-	-	-	-	-	225	835
1104 PAIS VASCO	7	10	47	-	31	6	7	17	4	66	543	1330
1105 NAVARRA	1	6	118	-	-	-	23	-	-	33	6	220
1106 LA RIOJA	-	-	-	-	8	-	-	-	-	-	-	32
1107 ARAGON	6	394	-	-	1	-	124	-	3	11	129	993
1108 MADRID	3	619	-	-	14	-	14	-	-	11	632	1346
1109 CASTILLA-LEON	26	322	-	-	-	2	121	-	1	6	283	1601
1110 CASTILLA-LA MANCHA	-	197	50	69	11	-	11	-	-	-	73	1384
1111 EXTREMADURA	-	-	-	-	-	-	6	-	-	1	28	442
1112 CATALUNA	7	38	56	63	64	-	58	-	1	49	761	1685
1113 VALENCIA	4	16	8	-	23	-	68	-	-	30	617	1210
1114 BALEARES	-	-	-	-	-	-	-	-	-	-	-	-
1115 ANDALUCIA	16	29	155	23	101	8	11	-	-	35	504	1563
1116 MURCIA	19	1	1	150	57	-	13	-	-	5	128	385
1117 CEUTA	-	-	-	-	-	-	-	-	-	-	-	-
1118 MELILLA	-	-	-	-	-	-	-	-	-	-	-	-
1119 CANARIAS	-	-	-	-	-	-	-	-	-	-	-	-
1199 UNBEKANNT-UNKNOWN-INCONNNU	-	-	-	-	-	-	-	-	-	-	-	-
1195 ZUSAMMEN-TOTAL B	90	1702	482	422	602	103	499	28	11	263	4492	15439

REGION	GUETERGRUPPE				GROUP OF GOODS				GROUPE DE MARCHANDISES				
	01	02	03	04	05	06	07	08	09	10	11	12	13
C. INTRAREGIONALER VERKEHR INTRAREGIONAL TRAFFIC TRAFIC INTRAREGIONAL													
1101 GALICIA	35	-	-	-	28	3	-	-	-	48	-	-	-
1102 ASTURIAS	-	-	-	-	-	-	-	362	-	-	-	-	182
1103 CANTABRIA	-	-	-	-	-	-	-	24	-	-	17	-	-
1104 PAIS VASCO	-	-	-	-	-	-	-	-	-	17	-	-	409
1105 NAVARRA	-	-	-	-	-	-	-	-	-	-	-	-	-
1106 LA RIOJA	-	-	-	-	-	-	-	-	-	-	-	-	-
1107 ARAGON	-	-	-	-	-	-	-	-	-	-	13	-	1
1108 MADRID	-	-	-	-	-	-	-	-	-	13	9	-	-
1109 CASTILLA-LEON	2	-	-	-	9	9	-	-	-	394	-	-	-
1110 CASTILLA-LA MANCHA	-	-	4	-	-	-	-	-	-	73	-	-	-
1111 EXTREMADURA	-	-	-	-	-	-	-	-	-	2	-	-	-
1112 CATALUNA	29	-	-	27	1	7	3	-	-	101	-	-	1
1113 VALENCIA	1	-	4	-	-	-	45	-	-	14	-	-	55
1114 BALEARES	-	-	-	-	-	-	-	-	-	-	-	-	-
1115 ANDALUCIA	10	-	15	2	139	28	16	564	-	93	2848	1	50
1116 MURCIA	-	-	-	-	-	-	-	-	-	7	-	-	-
1117 CEUTA	-	-	-	-	-	-	-	-	-	-	-	-	-
1118 MELILLA	-	-	-	-	-	-	-	-	-	-	-	-	-
1119 CANARIAS	-	-	-	-	-	-	-	-	-	-	-	-	-
1199 UNBEKANNT-UNKNOWN-INCONNNU	-	-	-	-	-	-	-	-	-	-	-	-	1
1195 ZUSAMMEN-TOTAL C	77	-	19	33	177	47	19	995	-	770	2887	1	699
1197 INNERSTAATLICH INGESAMT A+C TOTAL NATIONAL	1076	17	38	560	398	448	142	2100	25	2008	3201	104	2346

REGION	GUETERGRUPPE				GROUP OF GOODS				GROUPE DE MARCHANDISES			
	14	15	16	17	18	19	20	21	22	23	24	01-24
C. INTRAREGIONALER VERKEHR INTRAREGIONAL TRAFFIC TRAFIC INTRAREGIONAL												
1101 GALICIA	-	224	-	10	-	-	-	-	-	-	11	359
1102 ASTURIAS	85	434	-	-	-	-	-	-	-	-	16	1079
1103 CANTABRIA	-	72	-	-	-	-	-	-	-	-	3	116
1104 PAIS VASCO	-	-	-	-	-	-	-	1	1	-	4	432
1105 NAVARRA	1	7	-	-	-	-	-	-	-	-	-	8
1106 LA RIOJA	-	-	-	-	-	-	-	-	-	-	-	-
1107 ARAGON	1	106	-	-	-	-	-	-	-	-	3	132
1108 MADRID	-	1	-	-	-	-	-	-	-	-	14	37
1109 CASTILLA-LEON	11	107	-	-	-	6	9	-	-	-	34	577
1110 CASTILLA-LA MANCHA	-	18	4	-	-	-	2	-	-	-	-	101
1111 EXTREMADURA	4	-	-	-	-	-	-	-	-	-	8	14
1112 CATALUNA	134	366	88	91	91	-	1	-	-	2	44	986
1113 VALENCIA	1	47	-	-	1	-	-	-	-	1	19	188
1114 BALEARES	-	-	-	-	-	-	-	-	-	-	-	-
1115 ANDALUCIA	187	71	7	44	155	-	9	3	-	4	124	4370
1116 MURCIA	-	-	-	-	-	-	-	-	-	1	-	8
1117 CEUTA	-	-	-	-	-	-	-	-	-	-	-	-
1118 MELILLA	-	-	-	-	-	-	-	-	-	-	-	-
1119 CANARIAS	-	-	-	-	-	-	-	-	-	-	-	-
1199 UNBEKANNT-UNKNOWN-INCONNNU	-	-	-	-	-	-	-	1	-	-	-	2
1195 ZUSAMMEN-TOTAL C	424	1453	99	145	247	6	18	5	-	8	280	8409
1197 INNERSTAATLICH INGESAMT A+C TOTAL NATIONAL	514	3153	582	567	850	108	517	33	10	270	4771	23838

INNERSTAATLICHER VERKEHR NACH REGION UND GUETERGRUPPE

PORTUGAL

NATIONAL TRAFFIC BY REGION AND GROUP OF GOODS

1988

TRAFIC NATIONAL PAR REGION ET GROUPE DE MARCHANDISES

1000 T

REGION	GUETERGRUPPE				GROUP OF GOODS				GROUPE DE MARCHANDISES				
	01	02	03	04	05	06	07	08	09	10	11	12	13
<b>A. EMPFANG AUS ANDEREN REGIONEN</b>													
RECEIVED FROM OTHER REGIONS													
RECEPTIONS DES AUTRES REGIONS													
1201 NORTE	166	2	0	104	0	55	-	1	-	-	-	-	106
1202 CENTRO	92	0	0	130	-	102	-	184	-	52	55	0	0
1203 LISBOA E VALE DO TEJO	22	0	0	38	-	-	-	0	-	54	234	14	1
1204 ALENTEJO	6	0	0	1	0	21	-	0	-	-	0	-	1
1205 ALGARVE	3	0	0	5	0	23	-	35	-	1	-	-	0
1206 ACDRES	-	-	-	-	-	-	-	-	-	-	-	-	-
1207 MADEIRA	-	-	-	-	-	-	-	-	-	-	-	-	-
1299 UNBEKANNT-UNKNOWN-INCONNU	-	-	-	-	-	-	-	-	-	-	-	-	-
1295 ZUSAMMEN-TOTAL A	289	2	1	277	0	208	-	220	-	108	289	14	109
	14	15	16	17	18	19	20	21	22	23	24	01-24	
1201 NORTE	1564	0	110	-	1	1	22	-	10	-	161	2304	
1202 CENTRO	162	198	71	-	69	9	179	-	23	-	71	1377	
1203 LISBOA E VALE DO TEJO	2	15	5	-	1	7	59	-	0	-	87	525	
1204 ALENTEJO	149	14	68	-	0	0	2	-	0	-	17	280	
1205 ALGARVE	2	4	8	-	1	0	3	-	23	-	5	112	
1206 ACDRES	-	-	-	-	-	-	-	-	-	-	-	-	
1207 MADEIRA	-	-	-	-	-	-	-	-	-	-	-	-	
1299 UNBEKANNT-UNKNOWN-INCONNU	-	-	-	-	-	-	-	-	-	-	-	-	
1295 ZUSAMMEN-TOTAL A	1878	231	262	-	72	17	264	-	35	-	320	4598	
<b>B. VERSAND NACH ANDEREN REGIONEN</b>													
DISPATCHED TO OTHER REGIONS													
EXPEDITIONS VERS LES AUTRES REGIONS													
1201 NORTE	14	0	0	18	-	1	-	0	-	-	0	-	0
1202 CENTRO	5	0	0	45	-	5	-	0	-	-	-	-	1
1203 LISBOA E VALE DO TEJO	57	2	0	145	0	165	-	220	-	52	0	0	108
1204 ALENTEJO	212	0	0	66	0	11	-	-	-	55	289	14	0
1205 ALGARVE	0	0	0	3	-	25	-	-	-	-	-	-	0
1206 ACDRES	-	-	-	-	-	-	-	-	-	-	-	-	-
1207 MADEIRA	-	-	-	-	-	-	-	-	-	-	-	-	-
1299 UNBEKANNT-UNKNOWN-INCONNU	-	-	-	-	-	-	-	-	-	-	-	-	-
1295 ZUSAMMEN-TOTAL B	289	2	1	277	0	208	-	220	-	108	289	14	109
	14	15	16	17	18	19	20	21	22	23	24	01-24	
1201 NORTE	2	0	1	-	0	0	214	-	0	-	45	296	
1202 CENTRO	814	0	46	-	2	7	11	-	0	-	30	967	
1203 LISBOA E VALE DO TEJO	1063	160	214	-	70	9	21	-	35	-	159	2482	
1204 ALENTEJO	0	70	2	-	-	1	18	-	-	-	55	794	
1205 ALGARVE	0	-	-	-	-	0	1	-	-	-	30	59	
1206 ACDRES	-	-	-	-	-	-	-	-	-	-	-	-	
1207 MADEIRA	-	-	-	-	-	-	-	-	-	-	-	-	
1299 UNBEKANNT-UNKNOWN-INCONNU	-	-	-	-	-	-	-	-	-	-	-	-	
1295 ZUSAMMEN-TOTAL B	1878	231	262	-	72	17	264	-	35	-	320	4598	
<b>C. INTRAREGIONALER VERKEHR</b>													
INTRAREGIONAL TRAFFIC													
TRAFIC INTRAREGIONAL													
1201 NORTE	0	0	0	1	0	0	-	-	-	-	-	-	0
1202 CENTRO	2	-	109	0	1	-	-	-	-	-	-	-	-
1203 LISBOA E VALE DO TEJO	66	0	5	-	20	-	92	-	-	5	0	-	1
1204 ALENTEJO	3	0	0	0	0	-	-	-	-	-	-	-	0
1205 ALGARVE	-	-	-	-	-	-	0	-	-	-	-	-	-
1206 ACDRES	-	-	-	-	-	-	-	-	-	-	-	-	-
1207 MADEIRA	-	-	-	-	-	-	-	-	-	-	-	-	-
1299 UNBEKANNT-UNKNOWN-INCONNU	-	-	-	-	-	-	-	-	-	-	-	-	-
1295 ZUSAMMEN-TOTAL C	71	0	116	0	21	-	92	-	-	5	0	-	1
1297 INNERSTAATLICH INSGESAMT A+C	360	3	393	0	229	-	312	-	-	113	289	14	110
TOTAL NATIONAL													
	14	15	16	17	18	19	20	21	22	23	24	01-24	
1201 NORTE	0	-	2	-	-	0	0	-	-	-	0	5	
1202 CENTRO	0	-	27	-	2	0	1	-	0	-	17	160	
1203 LISBOA E VALE DO TEJO	28	1	2	-	61	1	13	-	-	-	77	372	
1204 ALENTEJO	-	50	0	-	-	0	6	-	-	-	6	59	
1205 ALGARVE	-	-	0	-	-	-	-	-	-	-	-	0	
1206 ACDRES	-	-	-	-	-	-	-	-	-	-	-	-	
1207 MADEIRA	-	-	-	-	-	-	-	-	-	-	-	-	
1299 UNBEKANNT-UNKNOWN-INCONNU	-	-	-	-	-	-	-	-	-	-	-	-	
1295 ZUSAMMEN-TOTAL C	28	51	32	-	63	1	15	-	0	-	100	596	
1297 INNERSTAATLICH INSGESAMT A+C	1906	282	294	-	135	18	279	-	36	-	420	5194	
TOTAL NATIONAL													



**ES** **Clasificación de las publicaciones de Eurostat****TEMA**

- 1 Estadísticas generales (azul oscuro)
- 2 Economía y finanzas (violeta)
- 3 Población y condiciones sociales (amarillo)
- 4 Energía e industria (azul claro)
- 5 Agricultura, silvicultura y pesca (verde)
- 6 Comercio exterior (rojo)
- 7 Servicios y transportes (naranja)
- 8 Medio ambiente (turquesa)
- 9 Diversos (marrón)

**SERIE**

- A Anuarios
- B Coyuntura
- C Cuentas, encuestas y estadísticas
- D Estudios y análisis
- E Métodos
- F Estadísticas rápidas

**GR** **Ταξινόμηση των δημοσιεύσεων της Eurostat****ΘΕΜΑ**

- 1 Γενικές στατιστικές (βοθύ μπλε)
- 2 Οικονομία και δημοσιονομικό (βιολετί)
- 3 Πληθυσμός και κοινωνικές συνθήκες (κίτρινο)
- 4 Ενέργεια και βιομηχανία (μπλε)
- 5 Γεωργία, δάση και αλιεία (πράσινο)
- 6 Εξωτερικό εμπόριο (κόκκινο)
- 7 Υπηρεσίες και μεταφορές (πορτοκαλί)
- 8 Περιβάλλον (τουρκουάζ)
- 9 Διάφορο (καφέ)

**ΣΕΙΡΑ**

- A Επετηρίδες
- B Συγκυρία
- C Λογαριασμοί, έρευνες και στατιστικές
- D Μελέτες και αναλύσεις
- E Μέθοδοι
- F Τοχεία στατιστικές

**IT** **Classificazione delle pubblicazioni dell'Eurostat****TEMA**

- 1 Statistiche generali (blu)
- 2 Economia e finanze (viola)
- 3 Popolazione e condizioni sociali (giallo)
- 4 Energia e industria (azzurro)
- 5 Agricoltura, foreste e pesca (verde)
- 6 Commercio estero (rosso)
- 7 Servizi e trasporti (arancione)
- 8 Ambiente (turchese)
- 9 Diversi (marrone)

**SERIE**

- A Annuari
- B Tendenze congiunturali
- C Conti, indagini e statistiche
- D Studi e analisi
- E Metodi
- F Note rapide

**DA** **Klassifikation af Eurostats publikationer****EMNE**

- 1 Almene statistikker (mørkeblå)
- 2 Økonomi og finanser (violet)
- 3 Befolkning og sociale forhold (gul)
- 4 Energi og industri (blå)
- 5 Landbrug, skovbrug og fiskeri (grøn)
- 6 Udenrigshandel (rod)
- 7 Tjenesteydelser og transport (orange)
- 8 Miljø (turkis)
- 9 Diverse statistikker (brun)

**SERIE**

- A Årbøger
- B Konjunkturoversigter
- C Regnskaber, tællinger og statistikker
- D Undersøgelser og analyser
- E Metoder
- F Ekspresoversigter

**EN** **Classification of Eurostat publications****THEME**

- 1 General statistics (midnight blue)
- 2 Economy and finance (violet)
- 3 Population and social conditions (yellow)
- 4 Energy and industry (blue)
- 5 Agriculture, forestry and fisheries (green)
- 6 Foreign trade (red)
- 7 Services and transport (orange)
- 8 Environment (turquoise)
- 9 Miscellaneous (brown)

**SERIES**

- A Yearbooks
- B Short-term trends
- C Accounts, surveys and statistics
- D Studies and analyses
- E Methods
- F Rapid reports

**NL** **Classificatie van de publicaties van Eurostat****ONDERWERP**

- 1 Algemene statistiek (donkerblauw)
- 2 Economie en financiën (paars)
- 3 Bevolking en sociale voorwaarden (geel)
- 4 Energie en industrie (blauw)
- 5 Landbouw, bosbouw en visserij (groen)
- 6 Buitenlandse handel (rood)
- 7 Diensten en vervoer (oranje)
- 8 Milieu (turkoois)
- 9 Diverse statistieken (bruin)

**SERIE**

- A Jaarboeken
- B Conjunctuur
- C Rekeningen, enquêtes en statistieken
- D Studies en analyses
- E Methoden
- F Spedberichten

**DE** **Gliederung der Veröffentlichungen des Eurostat****THEMENKREIS**

- 1 Allgemeine Statistik (Dunkelblau)
- 2 Wirtschaft und Finanzen (Violett)
- 3 Bevölkerung und soziale Bedingungen (Gelb)
- 4 Energie und Industrie (Blau)
- 5 Land- und Forstwirtschaft, Fischerei (Grün)
- 6 Außenhandel (Rot)
- 7 Dienstleistungen und Verkehr (Orange)
- 8 Umwelt (Türkis)
- 9 Verschiedenes (Braun)

**REIHE**

- A Jahrbücher
- B Konjunktur
- C Konten, Erhebungen und Statistiken
- D Studien und Analysen
- E Methoden
- F Schnellberichte

**FR** **Classification des publications de l'Eurostat****THÈME**

- 1 Statistiques générales (bleu nuit)
- 2 Économie et finances (violet)
- 3 Population et conditions sociales (jaune)
- 4 Énergie et industrie (bleu)
- 5 Agriculture, sylviculture et pêche (vert)
- 6 Commerce extérieur (rouge)
- 7 Services et transports (orange)
- 8 Environnement (turquoise)
- 9 Divers (brun)

**SÉRIE**

- A Annuaire
- B Conjuncture
- C Comptes, enquêtes et statistiques
- D Études et analyses
- E Méthodes
- F Statistiques rapides

**PT** **Classificação das publicações do Eurostat****TEMA**

- 1 Estatísticas gerais (azul escuro)
- 2 Economia e finanças (violeta)
- 3 População e condições sociais (amarelo)
- 4 Energia e indústria (azul)
- 5 Agricultura, silvicultura e pesca (verde)
- 6 Comércio externo (vermelho)
- 7 Serviços e transportes (laranja)
- 8 Ambiente (turquesa)
- 9 Diversos (castanho)

**SÉRIE**

- A Anuários
- B Conjuntura
- C Contas, inquéritos e estatísticas
- D Estudos e análises
- E Métodos
- F Estatísticas rápidas





Comunidades Europeas – Comisión  
Europæiske Fællesskaber – Kommissionen  
Europäische Gemeinschaften – Kommission  
Ευρωπαϊκές Κοινότητες – Επιτροπή  
European Communities – Commission  
Communautés européennes – Commission  
Comunità europee – Commissione  
Europese Gemeenschappen – Commissie  
Comunidades Europeias – Comissão

**Transporte de mercancías 1988 – Ferrocarril**  
**Godstransport 1988 – Jernbane**  
**Güterverkehr 1988 – Eisenbahn**  
**Μεταφορές εμπορευμάτων 1988 – Σιδηροδρομικές**  
**Carriage of goods 1988 – Railways**  
**Transports de marchandises 1988 – Chemin de fer**  
**Trasporti di merci 1988 – Ferrovie**  
**Goederenvervoer 1988 – Spoorwegen**  
**Transporte de mercadorias 1988 – Caminho-de-ferro**

Luxembourg: Office des publications officielles des Communautés européennes

1990 – XXXVIII, 155 p. – 21,0 x 29,7 cm

Tema 7: Servicios y transportes (cubierta naranja)  
Serie C: Cuentas, encuestas y estadísticas  
Emne 7: Tjenesteydelser og transport (orange omslag)  
Serie C: Regnskaber, tællinger og statistikker  
Themenkreis 7: Dienstleistungen und Verkehr (orangefarbene Hefte)  
Reihe C: Konten, Erhebungen und Statistiken  
Θέμα 7: Υπηρεσίες και μεταφορές (πορτοκαλί εξώφυλλο)  
Σειρά C: Λογαριασμοί, έρευνες και στατιστικές  
Theme 7: Services and transport (orange covers)  
Series C: Accounts, surveys and statistics  
Thème 7: Services et transports (couverture orange)  
Série C: Comptes, enquêtes et statistiques  
Tema 7: Servizi e trasporti (copertina arancione)  
Serie C: Conti, indagini e statistiche  
Onderwerp 7: Diensten en vervoer (oranje omslag)  
Serie C: Rekeningen, enquêtes en statistieken  
Tema 7: Serviços e transportes (capa laranja)  
Série C: Contas, inquéritos e estatísticas

ES/DA/DE/GR/EN/FR/IT/NL/PT

ISBN 92-826-1425-5

Kat./cat.: CA-58-90-295-9A-C

Precio en Luxemburgo, IVA excluido  
Pris i Luxembourg (moms ikke medregnet) ● Preis in Luxemburg (ohne MwSt.)  
Τιμή στο Λουξεμβούργο, χωρίς ΦΠΑ ● Price (excluding VAT) in Luxembourg  
Prix au Luxembourg, TVA exclue ● Prezzo in Lussemburgo, IVA esclusa  
Prijs in Luxemburg (exclusief BTW) ● Preço no Luxemburgo, IVA excluído

ECU 14

Datos estadísticos relativos al transporte de mercancías sobre las redes principales de ferrocarril de los Estados miembros abiertas al tráfico público.

Medlemsstaternes statistiske oplysninger over godstransporten med jernbane på den del af hovedbanenettet inden for deres område, der anvendes til offentlig transport.

Statistische Angaben der Mitgliedstaaten über den Güterverkehr auf den in ihrem Hoheitsgebiet dem öffentlichen Verkehr dienenden Haupteisenbahnnetzen.

Στατιστικά στοιχεία των κρατών μελών για στατιστικές σχετικά με τις μεταφορές εμπορευμάτων στα κυριότερα σιδηροδρομικά δίκτυα που βρίσκονται στο έδαφός τους και που εξυπηρετούν τις μετακινήσεις του κοινού.

Statistics referring to the carriage of goods within the Member States on the main railway networks open to public traffic.

Données statistiques relatives aux transports de marchandises sur les réseaux principaux de chemin de fer situés sur le territoire des États membres et ouverts au trafic public.

Statistiche relative ai trasporti di merci sulle reti ferroviarie principali degli Stati membri che si trovano sui rispettivi territori e che sono aperte al traffico pubblico.

Statistische gegevens met betrekking tot het goederenvervoer op de hoofdspoorwegnetten van de Lid-Staten die op hun grondgebied voor het openbaar verkeer worden gebruikt.

Dados estatísticos relativos ao transporte de mercadorias nas principais redes de caminho-de-ferro dos Estados-membros e abertas ao tráfego público.

**Venta y suscripciones • Salg og abonnement • Verkauf und Abonnement • Πωλήσεις και συνδρομές  
Sales and subscriptions • Vente et abonnements • Vendita e abbonamenti  
Verkoop en abonnementen • Venda e assinaturas**

**BELGIQUE / BELGIË**

**Moniteur belge / Belgisch Staatsblad**

Rue de Louvain 42 / Leuvenseweg 42  
1000 Bruxelles / 1000 Brussel  
Tél. (02) 512 00 26  
Fax 511 01 84  
CCP / Postrekening 000-2005502-27

Autres distributeurs / Overige verkooppunten

**Librairie européenne /  
Europese Boekhandel**

Avenue Albert Jonnart 50 /  
Albert Jonnartlaan 50  
1200 Bruxelles / 1200 Brussel  
Tél. (02) 734 02 81  
Fax 735 08 60

**Jean De Lannoy**

Avenue du Roi 202 / Koningslaan 202  
1060 Bruxelles / 1060 Brussel  
Tél. (02) 538 51 69  
Télex 63220 UNBOOK B

**CREDOC**

Rue de la Montagne 34 / Bergstraat 34  
Bte 11 / Bus 11  
1000 Bruxelles / 1000 Brussel

**DANMARK**

**J. H. Schultz Information A/S**

**EF-Publikationer**

Ottiliavej 18  
2500 Valby  
Tlf. 36 44 22 66  
Fax 36 44 01 41  
Girokonto 6 00 08 86

**BR DEUTSCHLAND**

**Bundesanzeiger Verlag**

Breite Straße  
Postfach 10 80 06  
5000 Köln 1  
Tel. (0221) 20 29-0  
Fernschreiber:  
ANZEIGER BONN 8 882 595  
Fax 20 29 278

**GREECE**

**G.C. Eleftheroudakis SA**

International Bookstore  
Nikis Street 4  
10563 Athens  
Tel. (01) 322 63 23  
Telex 219410 ELEF  
Fax 323 98 21

**ESPAÑA**

**Boletín Oficial del Estado**

Trafalgar, 27  
28010 Madrid  
Tel. (91) 446 60 00

**Mundi-Prensa Libros, S.A.**

Castelló, 37  
28001 Madrid  
Tel. (91) 431 33 99 (Libros)  
431 32 22 (Suscripciones)  
435 36 37 (Dirección)

Télex 49370-MPLI-E  
Fax (91) 275 39 98

Sucursal:

**Librería Internacional AEDOS**

Consejo de Ciento, 391  
08009 Barcelona  
Tel. (93) 301 86 15  
Fax (93) 317 01 41

Generalitat de Catalunya:

**Librería Rambla dels estudis**

Rambla, 118 (Palau Moja)  
08002 Barcelona  
Tel. (93) 302 68 35  
302 64 62

**FRANCE**

**Journal officiel  
Service des publications  
des Communautés européennes**

26, rue Desaix  
75727 Paris Cedex 15  
Tél. (1) 40 58 75 00  
Fax (1) 40 58 75 74

**IRELAND**

**Government Publications Sales Office**

Sun Alliance House  
Molesworth Street  
Dublin 2  
Tel. 71 03 09

or by post

**Government Stationery Office**

**EEC Section**

6th floor  
Bishop Street  
Dublin 8  
Tel. 78 16 66  
Fax 78 06 45

**ITALIA**

**Licosa Spa**

Via Benedetto Fortini, 120/10  
Casella postale 552  
50125 Firenze  
Tel. (055) 64 54 15  
Fax 64 12 57  
Telex 570466 LICOSA I  
CCP 343 509

Subagenti:

**Libreria scientifica Lucio de Biasio - AEIOU**

Via Meravigli, 16  
20123 Milano  
Tel. (02) 80 76 79

**Herder Editrice e Libreria**

Piazza Montecitorio, 117-120  
00186 Roma  
Tel. (06) 679 46 28/679 53 04

**Libreria giuridica**

Via 12 Ottobre, 172/R  
16121 Genova  
Tel. (010) 59 56 93

**GRAND-DUCHÉ DE LUXEMBOURG**

Abonnements seulement  
Subscriptions only  
Nur für Abonnements

**Messageries Paul Kraus**

11, rue Christophe Plantin  
2339 Luxembourg  
Tél. 499 88 88  
Télex 2515  
CCP 49242-63

**NEDERLAND**

**SDU uitgeverij**

Christoffel Plantijnstraat 2  
Postbus 20014  
2500 EA 's-Gravenhage  
Tel. (070) 78 98 80 (bestellingen)  
Fax (070) 47 63 51

**PORTUGAL**

**Imprensa Nacional**

Casa da Moeda, EP  
Rua D. Francisco Manuel de Melo, 5  
1092 Lisboa Codex  
Tel. (01) 69 34 14

**Distribuidora de Livros Bertrand, Ld.ª**

**Grupo Bertrand, SARL**

Rua das Terras dos Vales, 4-A  
Apartado 37  
2700 Amadora Codex  
Tel. (01) 493 90 50 - 494 87 88  
Telex 15798 BERDIS  
Fax 491 02 55

**UNITED KINGDOM**

**HMSO Books (PC 16)**

HMSO Publications Centre  
51 Nine Elms Lane  
London SW8 5DR  
Tel. (01) 873 9090  
Fax GP3 873 8463

Sub-agent:

**Alan Armstrong Ltd**

2 Arkwright Road  
Reading, Berks RG2 0SQ  
Tel. (0734) 75 18 55  
Telex 849937 AAALTD G  
Fax (0734) 75 51 64

**SCHWEIZ / SUISSE / SVIZZERA**

**OSEC**

Stampfenbachstraße 85  
8035 Zürich  
Tel. (01) 365 51 51  
Fax (01) 365 52 21

**ÖSTERREICH**

**Manz'sche Verlags-  
und Universitätsbuchhandlung**

Kohlmarkt 16  
1014 Wien  
Tel. (0222) 531 61-0  
Telex 11 25 00 BOX A  
Fax (0222) 531 61-81

**TÜRKIYE**

**Dünya süper veb ofset A.Ş.**

Narlibahçe Sokak No. 15  
Cağaloğlu  
Istanbul  
Tel. 512 01 90  
Telex 23822 DSVO-TR

**UNITED STATES OF AMERICA**

**UNIPUB**

4611-F Assembly Drive  
Lanham, MD 20706-4391  
Tel. Toll Free (800) 274 4888  
Fax (301) 459 0056  
Telex 7108260418

**CANADA**

**Renouf Publishing Co., Ltd**

61 Sparks Street  
Ottawa  
Ontario K1P 5R1  
Tel. Toll Free 1 (800) 267 41 64  
Ottawa Region (613) 238 89 85-6  
Telex 053-4936

**JAPAN**

**Kinokuniya Company Ltd**

17-7 Shinjuku 3-Chome  
Shinjuuku-ku  
Tokyo 160-91  
Tel. (03) 354 01 31

**Journal Department**

PO Box 55 Chitose  
Tokyo 156  
Tel. (03) 439 01 24

**SVERIGE**

**BTJ**

Box 200  
22100 Lund  
Tel. (046) 18 00 00  
Fax (046) 18 01 25

**AUTRES PAYS**

**OTHER COUNTRIES**

**ANDERE LÄNDER**

**Office des publications officielles  
des Communautés européennes**

2, rue Mercier  
L-2985 Luxembourg  
Tél. 49 92 81  
Télex PUBOF LU 1324 b  
Fax 48 85 73  
CC bancaire BIL 8-109/6003/700

Precio en Luxemburgo, IVA excluido ● Pris i Luxembourg (moms ikke medregnet)  
Preis in Luxemburg (ohne MwSt.) ● Τιμή στο Λουξεμβούργο, χωρίς ΦΠΑ  
Price (excluding VAT) in Luxembourg ● Prix au Luxembourg, TVA exclue  
Prezzo in Lussemburgo, IVA esclusa ● Prijs in Luxemburg (exclusief BTW)  
Preço no Luxemburgo, IVA excluído

ECU 14



OFICINA DE PUBLICACIONES OFICIALES DE LAS COMUNIDADES EUROPEAS  
KONTOR ET FOR DE EUROPÆISKE FÆLLESSKABERS OFFICIELLE PUBLIKATIONER  
AMT FÜR AMTLICHE VERÖFFENTLICHUNGEN DER EUROPÄISCHEN GEMEINSCHAFTEN  
ΥΠΗΡΕΣΙΑ ΕΠΙΣΗΜΩΝ ΕΚΔΟΣΕΩΝ ΤΩΝ ΕΥΡΩΠΑΪΚΩΝ ΚΟΙΝΟΤΗΤΩΝ  
OFFICE FOR OFFICIAL PUBLICATIONS OF THE EUROPEAN COMMUNITIES  
OFFICE DES PUBLICATIONS OFFICIELLES DES COMMUNAUTÉS EUROPÉENNES  
UFFICIO DELLE PUBBLICAZIONI UFFICIALI DELLE COMUNITÀ EUROPEE  
BUREAU VOOR OFFICIËLE PUBLIKATIES DER EUROPESE GEMEENSCHAPPEN  
SERVIÇO DAS PUBLICAÇÕES OFICIAIS DAS COMUNIDADES EUROPEIAS

ISBN 92-826-1425-5



9 789282 614259