

TRANSPORTE DE MERCANCIAS 1988

Carretera

GODSTRANSPORT 1988

Landevej

GÜTERVERKEHR 1988

Straße

ΜΕΤΑΦΟΡΕΣ ΕΜΠΟΡΕΥΜΑΤΩΝ 1988

Οδικές

CARRIAGE OF GOODS 1988

Road

TRANSPORTS DE MARCHANDISES 1988

Route

TRASPORTI DI MERCI 1988


Strada

GOEDERENVERVOER 1988

Wegen

TRANSPORTE DE MERCADORIAS 1988

Estrada





OFICINA ESTADÍSTICA DE LAS COMUNIDADES EUROPEAS
DE EUROPÆISKE FÆLLESSKABERS STATISTISKE KONTOR
STATISTISCHES AMT DER EUROPÄISCHEN GEMEINSCHAFTEN
ΣΤΑΤΙΣΤΙΚΗ ΥΠΗΡΕΣΙΑ ΤΩΝ ΕΥΡΩΠΑΪΚΩΝ ΚΟΙΝΟΤΗΤΩΝ
STATISTICAL OFFICE OF THE EUROPEAN COMMUNITIES
OFFICE STATISTIQUE DES COMMUNAUTÉS EUROPÉENNES
ISTITUTO STATISTICO DELLE COMUNITÀ EUROPEE
BUREAU VOOR DE STATISTIEK DER EUROPESE GEMEENSCHAPPEN
SERVIÇO DE ESTATÍSTICA DAS COMUNIDADES EUROPEIAS

L-2920 Luxembourg — Tél. 43011 — Télex : Comeur Lu 3423
B-1049 Bruxelles, bâtiment Berlaymont, rue de la Loi 200 (bureau de liaison) — Tél. 235 1111

Las publicaciones de Eurostat están clasificadas por temas y por series. La clasificación se encuentra al final de la obra. Para mayor información sobre las publicaciones, rogamos se pongan en contacto con Eurostat.

Para los pedidos, diríjense a las oficinas de venta cuyas direcciones figuran en la página interior de la contracubierta.

Eurostats publikationer er klassificeret efter emne og serie. En oversigt herover findes bag i hæftet. Yderligere oplysninger om publikationerne kan fås ved henvendelse til Eurostat. Bestilling kan afgives til de salgssteder, der er anført på omslagets side 3.

Die Veröffentlichungen von Eurostat sind nach Themenkreisen und Reihen gegliedert. Die Gliederung ist hinten in jedem Band aufgeführt. Genauere Auskünfte über die Veröffentlichungen erteilt Eurostat. Ihre Bestellungen richten Sie bitte an die Verkaufsbüros, deren Anschriften jeweils auf der dritten Umschlagseite der Veröffentlichungen zu finden sind.

Οι εκδόσεις της Eurostat ταξινομούνται κατά θέμα και κατά σειρά. Η ακριβής ταξινόμηση αναφέρεται στο τέλος κάθε έκδοσης. Για λεπτομερέστερες πληροφορίες σχετικά με τις εκδόσεις, μπορείτε να απευθύνεσθε στην Eurostat.

Για τις παραγγελίες μπορείτε να απευθύνεσθε στα γραφεία πώλησης, των οποίων οι διευθύνσεις αναγράφονται στη σελίδα 3 του εξωφύλλου.

Eurostat's publications are classified according to themes and series. This classification is indicated at the end of the publication. For more detailed information on publications, contact Eurostat. Orders are obtainable from the sales offices mentioned on the inside back cover.

Les publications de l'Eurostat sont classées par thème et par série. Cette classification est précisée à la fin de l'ouvrage. Pour des informations plus détaillées sur les publications, contactez l'Eurostat. Pour les commandes, adressez-vous aux bureaux de vente dont les adresses sont indiquées à la page 3 de la couverture.

Le pubblicazioni dell'Eurostat sono classificate per tema e per serie. Tale classificazione è precisata alla fine dell'opera. Per informazioni più dettagliate sulle pubblicazioni rivolgersi all'Eurostat. Per eventuali ordinazioni rivolgersi a uno degli uffici di vendita i cui indirizzi figurano nella 3ª pagina della copertina.

De publikaties van Eurostat zijn ingedeeld naar onderwerp en serie. Deze indeling is achter in het boek opgenomen. Voor nadere informatie over de publikaties kunt u zich wenden tot Eurostat. Gelieve bestellingen op te geven bij de verkoopbureaus, waarvan de adressen op bladzijde 3 van de omslag zijn vermeld.

As publicações do Eurostat estão classificadas por tema e por série. Esta classificação está indicada no fim da obra. Para mais informações sobre as publicações é favor contactar Eurostat. Encomendas: serviços de venda cujos endereços estão indicados na contracapa.

TRANSPORTE DE MERCANCÍAS 1988

Carretera

GODSTRANSPORT 1988

Landevej

GÜTERVERKEHR 1988

Straße

ΜΕΤΑΦΟΡΕΣ ΕΜΠΟΡΕΥΜΑΤΩΝ 1988

Οδικές

CARRIAGE OF GOODS 1988

Road

TRANSPORTS DE MARCHANDISES 1988

Route

TRASPORTI DI MERCI 1988

Strada

GOEDERENVERVOER 1988

Wegen

TRANSPORTE DE MERCADORIAS 1988

Estrada

Theme / Thème
Services and transport / Services et transports

Series / Série
Accounts, surveys and statistics / Comptes, enquêtes et statistiques



Una ficha bibliográfica figura al final de la obra.
Bibliografiske data findes bagest i denne publikation.
Bibliographische Daten befinden sich am Ende der Veröffentlichung.
Βιβλιογραφικό σημείωμα δίδεται στο τέλος του βιβλίου.
Cataloguing data can be found at the end of this publication.
Une fiche bibliographique figure à la fin de l'ouvrage.
Una scheda bibliografica figura alla fine del volume.
Bibliografische data bevinden zich aan het einde van deze publikatie.
Uma ficha bibliográfica figura no fim da obra.

Luxembourg: Office des publications officielles des Communautés européennes, 1990

ISBN 92-826-1585-5

Kat./cat.: CA-58-90-974-9A-C

© CECA — CEE — CEEA, Bruxelles ● Luxembourg, 1990
Reproduction autorisée, sauf à des fins commerciales, moyennant mention de la source.

Printed in the FR of Germany

Prefacio	IV
Notas metodológicas	IV
Símbolos y abreviaturas	V
Fuentes	V
Grupos de mercancías	VI
 COMENTARIOS Y GRÁFICOS	 1
 CUADROS	
1. Tráfico internacional	
1.1 Tráfico internacional por país y grupo de mercancías, cuenta propia (toneladas)	15
1.2 Tráfico internacional por país y grupo de mercancías, cuenta ajena (toneladas)	35
1.3 Tráfico internacional total por país y grupo de mercancías (toneladas)	57
1.4 Tráfico internacional por país y tipo de transporte (tkm)	79
1.5.1 Tráfico internacional por relación y capítulo NST/R (toneladas)	85
1.5.2 Tráfico internacional por relación y grupo de mercancías (toneladas)	87
1.6 Tráfico internacional por relación (tkm)	91
 2. Tráfico nacional	
2.1 Tráfico nacional por grupo de mercancías y tipo de transporte (toneladas, tkm)	92
2.2 Tráfico nacional por longitud de recorrido y grupo de mercancías (toneladas, tkm)	98
 3. Tráfico regional	
3.1 Tráfico nacional por región (toneladas)	109
3.2 Tráfico nacional por región y grupo de mercancías (toneladas)	114

La Oficina Estadística de las Comunidades Europeas publica los resultados de la encuesta comunitaria sobre los transportes de mercancías por carretera efectuada con arreglo a lo dispuesto en la directiva 78/546/CEE del Consejo, de 12 de junio de 1978.

La Oficina Estadística de las Comunidades Europeas agradece a los servicios estadísticos de transportes y a las administraciones de los Estados miembros su activa colaboración.

Luxemburgo, junio de 1990

Notas metodológicas

Base jurídica

Directiva 78/546/CEE del Consejo, de 12 de junio de 1978 (DO L 168 de 26.6.1978, p. 29).

Ámbito de aplicación

La directiva se aplicará a los transportes de mercancías por carretera efectuados con vehículos matriculados en un Estado miembro:

- a) en el territorio de este Estado miembro;
- b) entre este Estado miembro y otro Estado miembro o un tercer Estado.

Los transportes entre los Estados miembros y terceros países sólo se incluirán en la encuesta cuando sean efectuados por vehículos matriculados en uno de los Estados miembros; los transportes efectuados por vehículos matriculados en terceros países se excluirán del ámbito de la encuesta.

La directiva no se aplicará a los transportes de mercancías por carretera efectuados con:

- a) vehículos industriales cuyo peso o dimensiones excedan de los límites normalmente admitidos;
- b) vehículos industriales para usos agrícolas, vehículos militares y vehículos de las administraciones públicas y de los servicios públicos, con excepción de los vehículos de las administraciones de los ferrocarriles.

Cada Estado miembro tendrá, además, la facultad de excluir del ámbito de la encuesta a los vehículos cuya carga útil o peso total en carga autorizado sea inferior a un determinado límite. Este límite no podrá exceder de 3,5 toneladas de carga útil o de 6 toneladas en peso total en carga autorizado.

Nota general

Los cuadros EUR de tráfico nacional incluyen los datos de diez Estados miembros: R.F. de Alemania, Francia, Países Bajos, Bélgica, Reino Unido, Irlanda, Dinamarca, Grecia, España y Portugal. Los datos de Italia y de Luxemburgo no están disponibles.

Los cuadros EUR de tráfico internacional incluyen los datos de los doce Estados miembros excepto Italia y Luxemburgo.

República Federal de Alemania

Transportes nacionales

Los envíos por carga fraccionada para los transportes de larga distancia (aproximadamente 6,7 millones de toneladas) no se incluyen en los transportes nacionales por regiones.

Transportes internacionales

Los transportes de mercancías entre la República Federal de Alemania y la República Democrática Alemana no se incluyen en los transportes internacionales. En 1988 los transportes entre la República Federal de Alemania y la República Democrática Alemana o Berlín oriental con vehículos matriculados en la República Federal de Alemania fueron de 2 001 248 toneladas en dirección a la República Federal de Alemania y de 139 863 toneladas en dirección a la República Democrática Alemana o Berlín oriental.

Países Bajos

Transportes internacionales

El tráfico fronterizo entre los Países Bajos y la República Federal de Alemania (tráfico efectuado en un radio de 25 km a ambos lados de la frontera) está excluido siempre que este tráfico no forme parte de un circuito que sobrepase los límites de esta zona fronteriza.

Reino Unido

Transportes nacionales e internacionales

Los transportes efectuados por los remolques y los semirremolques que entran o salen del Reino Unido por buques de transbordo rodado se registran como tráfico internacional si los acompaña un tractor matriculado en el Reino Unido. Si estos transportes entran o salen del Reino Unido sin acompañamiento, se registran como tráfico nacional en el tramo del viaje realizado en el Reino Unido, acompañados por un tractor matriculado en el Reino Unido.

Transportes internacionales

— Tráfico entre Irlanda e Irlanda del Norte

Un tráfico internacional que no se tiene en cuenta es el que atraviesa la frontera terrestre entre Irlanda e Irlanda del Norte, y cuyo volumen se estima, como mínimo, en 1 millón de toneladas en cada sentido. Dicha ruta comprende, asimismo, un volumen desconocido de tráfico que tiene lugar entre Gran Bretaña e Irlanda mediante los buques de transbordo rodado que recalcan en los puertos de Irlanda del Norte y el tráfico entre Irlanda del Norte y Europa continental efectuado por los buques de transbordo rodado que prestan servicio directo desde Cork, en Irlanda.

— Grupos de mercancías

Los datos de las partidas británicas «Agrupación», «Desconocido» y «Diversos» se recogen en el grupo de mercancías 24: «Artículos diversos».

— Terceros países

Los datos de las partidas británicas «Desconocido» y «Otros países» se agrupan en la partida: «Otros países».

Irlanda

Los datos comprenden el transporte de mercancías realizado por vehículos que son propiedad de las autoridades locales.

Longitud de recorrido: para los viajes que comprendan una parada de carga intermedia y/o paradas de descarga, la longitud total es igual a la mitad de la distancia recorrida por el vehículo cargado; para los demás viajes la longitud es igual a la distancia total recorrida por el vehículo cargado.

Tráfico internacional: datos sujetos a importantes errores de muestreo.

Dinamarca

Transportes internacionales

Los datos para el transporte con vehículos matriculados en Dinamarca figuran en el conjunto «Bélgica y Luxemburgo»; en los cuadros vienen consignados bajo «Bélgica».

Grecia

La práctica totalidad de los transportes internacionales de mercancías (aproximadamente 99,5%) se efectúa por cuenta ajena.

Símbolos y abreviaturas

—	Nada
0	Dato inferior a la mitad de la unidad utilizada
:	Dato no disponible
.	No se aplica
Mio	Millón
t	Tonelada métrica
tkm	Tonelada-kilómetro

Debido al redondeo de datos, ciertos totales pueden presentar una desviación con respecto a la suma de los elementos correspondientes.

Fuentes

R.F. de Alemania	— Statistisches Bundesamt
Francia	— Office national de la navigation
Italia	— Ministero dei trasporti
	— Istituto centrale di statistica
Países Bajos	— Centraal Bureau voor de Statistiek
Bélgica	— Institut national de statistique Nationaal Instituut voor de Statistiek
Luxemburgo	— Service central de la statistique et des études économiques
Reino Unido	— Department of Transport
Irlanda	— Central Statistics Office
Dinamarca	— Danmarks Statistik
Grecia	— National Statistical Service of Greece
España	— Ministerio de Transportes, Turismo y Comunicaciones
Portugal	— Instituto Nacional de Estatística

Grupos de mercancías	Partida de la NST/R ¹	Grupos de la NST/R ¹	Descripción
1	0	01	Cereales
2		02, 03	Patatas, otras legumbres frescas o congeladas, fruta fresca
3		00, 06	Animales vivos, remolachas azucareras
4		05	Madera y corcho
5		04, 09	Materiales textiles y residuos, otras materias primas de origen animal o vegetal
6	1	11, 12, 13, 14, 16, 17	Productos alimenticios y forrajes
7		18	Oleaginosos
8	2	21, 22, 23	Combustibles minerales sólidos
9	3	31	Petróleo crudo
10		32, 33, 34	Productos del petróleo
11	4	41, 46	Minerales de hierro, chatarras, cenizas de altos hornos
12		45	Minerales y residuos no ferrosos
13	5	51, 52, 53, 54, 55, 56	Productos metalúrgicos
14	6	64, 69	Cementos, cales, materiales de construcción manufacturados
15		61, 62, 63, 65	Minerales brutos o manufacturados
16	7	71, 72	Abonos naturales o manufacturados
17	8	83	Productos carboquímicos, alquitranes
18		81, 82, 89	Productos químicos, salvo carboquímicos y alquitranes
19		84	Celulosa y residuos
20	9	91, 92, 93	Vehículos y material de transporte, máquinas, motores, incluso desmontados, y piezas
21		94	Artículos metálicos
22		95	Cristal, vidriería, productos cerámicos
23		96, 97	Cueros, textiles, vestuario, artículos manufacturados diversos
24		99	Artículos diversos

¹ Publicación de la Oficina Estadística de las Comunidades Europeas, edición 1968.

	<i>Side</i>
Forord	VIII
Metodologiske bemærkninger	VIII
Tegn og forkortelser	IX
Kilder	IX
Varegrupper	X
 KOMMENTARER OG GRAFISKE FREMSTILLINGER	 1
 TABELLER	
 1. International trafik	
1.1 International trafik efter land og varegruppe, for egen regning — Tons ...	15
1.2 International trafik efter land og varegruppe, for fremmed regning — Tons	35
1.3 International trafik i alt efter land og varegruppe — Tons	57
1.4 International trafik efter land og transportart — tkm	79
1.5.1 International trafik efter trafikrelationer og NST/R-kapitel — Tons	85
1.5.2 International trafik efter trafikrelationer og varegrupper — Tons	87
1.6 International trafik efter trafikrelationer — tkm	91
 2. National trafik	
2.1 National trafik efter varegruppe og transportart — Tons, tkm	92
2.2 National trafik efter afstand og varegruppe — Tons, tkm	98
 3. Regional trafik	
3.1 National trafik efter region — Tons	109
3.2 National trafik efter region og varegruppe — Tons	114



De Europæiske Fællesskabers Statistiske Kontor offentliggør resultaterne af fællesskabsundersøgelsen af vejgodstrafikken, der gennemføres i overensstemmelse med Rådets direktiv nr. 78/546 EØF af 12. juni 1978.

De Europæiske Fællesskabers Statistiske Kontor takker medlemsstaternes tjenester for transportstatistik og deres myndigheder for velvilligt samarbejde.

Luxembourg, juni 1990

Metodologiske bemærkninger

Retsgrundlag

Rådets direktiv nr. 78/546/EØF af 12. juni 1978 (EFT L 168 af 26. 6. 1978, s. 29).

Anvendelsesområde

Direktivet finder anvendelse på vejgodstrafik, som udføres med motorkøretøjer, der er indregistreret i en medlemsstat:

- a) på den pågældende medlemsstats område
- b) mellem den pågældende medlemsstat og en anden medlemsstat eller et tredjeland.

Transport mellem medlemsstaterne og tredjelande omfattes kun af undersøgelsen, såfremt den udføres af motorkøretøjer, der er indregistreret i en medlemsstat; den transport, som udføres af motorkøretøjer, der er indregistreret i tredjelande, falder uden for anvendelsesområdet.

Dette direktiv finder ikke anvendelse på vejgodstrafik, der udføres med:

- a) lastmotorkøretøjer, hvis vægt eller mål overskrider de normalt tilladte grænser
- b) landbrugskøretøjer, militærkøretøjer og køretøjer, der tilhører den offentlige forvaltning og offentlige institutioner med undtagelse af køretøjer tilhørende jernbanen.

Hver medlemsstat har mulighed for fra anvendelsesområdet at undtage køretøjer, hvis lasteevne eller tilladte totalvægt er mindre end en nærmere fastsat grænse. Denne grænse kan ikke ligge over 3,5 t lasteevne eller 6 t tilladt totalvægt.

Generelle bemærkninger

EUR-tabellerne for national trafik omfatter oplysninger fra ti medlemsstater: Forbundsrepublikken Tyskland, Frankrig, Nederlandene, Belgien, Det Forenede Kongerige, Irland, Danmark, Grækenland, Spanien og Portugal.

Oplysninger står ikke til rådighed for Italien og Luxembourg.

EUR-tabellerne for international trafik omfatter oplysninger fra de tolv medlemsstater med undtagelse af Italien og Luxembourg.

Forbundsrepublikken Tyskland

National trafik

Stykgods ved transport over store afstande (ca. 6,7 mio. t) medregnes ikke i national trafik efter regioner.

International trafik

Godstransporten mellem Forbundsrepublikken Tyskland og Den Tyske Demokratiske Republik medregnes ikke i den internationale trafik. I 1988 udgjorde transporten mellem Forbundsrepublikken Tyskland og Den Tyske Demokratiske Republik eller Østberlin med motorkøretøjer indregistreret i Forbundsrepublikken Tyskland og 139 863 t til Den Tyske Demokratiske Republik eller Østberlin.

Nederlandene

International trafik

Grænsetrafikken mellem Nederlandene og Forbundsrepublikken Tyskland (trafik inden for en afstand af 25 km på begge sider af grænsen) holdes uden for opgørelsen, medmindre denne trafik indgår som en del af en længere transportrute, som også strækker sig ud over dette grænseområde.

Det Forenede Kongerige

National og international trafik

Transport, der udføres med påhængs- og sættevogne til eller fra Det Forenede Kongerige på roll-on/roll-off skibe, registreres som international trafik, hvis en motorforvogn, der er indregistreret i Det Forenede Kongerige, indgår i vogntoget. Hvis denne transport sker til eller fra Det Forenede Kongerige uden at en motorforvogn indgår i vogntoget, registreres den del af transporten, der sker i Det Forenede Kongerige med en motorforvogn, indregistreret i Det Forenede Kongerige, som national trafik.

International trafik

— Irland — Nordirland

Den internationale trafik, der udføres over landegrænsen mellem Irland og Nordirland, og som anslås til mindst 1 mio. t i hver retning, medregnes ikke. Denne trafik omfatter ligeledes en ukendt trafikmængde mellem Storbritannien og Irland på roll-on/roll-off skibe fra nordiske havne, og trafik mellem Nordirland og det europæiske fastland via roll-on/roll-off skibe fra Cork i Irland.

— Varegrupper

Oplysningerne i posterne: Bulkforsendelse, ukendt og andet anføres i varegruppe 24: Særligt fragtgods.

— Tredjelande

Oplysningerne i posterne: »Ukendt« og »andre lande« anføres i posten »Andre lande«.

Irland

Oplysningerne omfatter godstransport med motorkøretøjer, der tilhører de lokale myndigheder.

Kørselsstrækning: Hvad angår transport, der omfatter en mellemliggende indladning og/eller aflæsning, er den samlede strækning lig med halvdelen af den strækning, der er tilbagelagt af det lastede motorkøretøj; for anden transport er strækningen lig med den samlede strækning, der tilbagelægges af det lastede motorkøretøj.

International trafik: Oplysningerne kan være behæftede med betydelige fejl som følge af anvendelsen af stikprøver.

Danmark

International trafik

Oplysningerne for transport med motorkøretøjer, der er indregistreret i Danmark, omfatter »Belgien og Luxembourg« under ét; i tabellerne anføres de under »Belgien«.

Grækenland

Næsten hele den internationale vejgodstrafik (ca. 99,5 %) udføres for fremmed regning.

Tegn og forkortelser

—	Nul
0	Mindre end halvdelen af den anvendte enhed
:	Oplysninger foreligger ikke
.	Ikke-relevant
mio.	Million
t	Metrisk ton
tkm	Tonkilometer

Som følge af afrunding kan visse totaler afvige fra summen af de enkelte poster.

Kilder

Forbundsrepublikken Tyskland	— Statistisches Bundesamt
Frankrig	— Ministère des Transports
Italien	— Ministero dei trasporti
	— Istituto centrale di statistica
Nederlandene	— Centraal Bureau voor de Statistiek
Belgien	— Institut national de statistique Nationaal Instituut voor de Statistiek
Luxembourg	— Service central de la statistique et des études économiques
Det Forenede Kongerige	— Department of Transport
Irland	— Central Statistics Office
Danmark	— Danmarks Statistik
Grækenland	— National Statistical Service of Greece
Spanien	— Ministerio de Transportes, Turismo y Comunicaciones
Portugal	— Instituto Nacional de Estatística

Varegrupper



Vare-gruppe	Kapitel i NST/R ⁽¹⁾	Gruppe i NST/R ⁽¹⁾	Betegnelse
1	0	01	Korn
2		02, 03	Kartofler, andre friske eller frosne grønsager og friske frugter
3		00, 06	Levende dyr, sukkerroer
4		05	Træ og kork
5		04, 09	Tekstilvarer og affald deraf, andre råmaterialer af animalsk eller vegetabilsk oprindelse
6	1	11, 12, 13, 14, 16, 17	Næringsmidler og foderstoffer
7		18	Olieholdige frø og frugter, fedtstoffer
8	2	21, 22, 23	Fast brændsel af mineralsk oprindelse
9	3	31	Råolie
10		32, 33, 34	Mineralolieprodukter
11	4	41, 46	Jernmalme, skrot og støv fra højovne
12		45	Ikke-jernholdige mineraler og affald deraf
13	5	51, 52, 53, 54, 55, 56	Produkter fra metalindustrien
14	6	64, 69	Cement, kalk, andre byggematerialer, bearbejdede
15		61, 62, 63, 65	Ubearbejdede eller bearbejdede mineraler
16	7	71, 72	Naturlige gødningsstoffer eller bearbejdede gødningsstoffer
17	8	83	Kulkemiske produkter, tjære
18		81, 82, 89	Kemiske produkter, undtagen kulkemiske produkter og tjære
19		84	Cellulose og affald deraf
20	9	91, 92, 93	Køretøjer og transportmidler, maskiner, motorer, også afmonterede, og dele dertil
21		94	Metalvarer
22		95	Glas, glasvarer, keramiske produkter
23		96, 97	Læder, tekstiler, bekledning, diverse bearbejdede varer
24		99	Diverse varer

(¹) EF's transportstatistiske varenomenklatur fra De Europæiske Fællesskabers Statistiske Kontor, 1968-udgaven.

	<i>Seite</i>
Vorwort	XII
Methodische Erläuterungen	XII
Zeichen und Abkürzungen	XIII
Quellen	XIII
Gütergruppen	XIV
 KOMMENTARE UND SCHAUBILDER	 1
 TABELLEN	
1. Grenzüberschreitender Verkehr	
1.1 Grenzüberschreitender Verkehr nach Ländern und Gütergruppen, Werkverkehr — Tonnen	15
1.2 Grenzüberschreitender Verkehr nach Ländern und Gütergruppen, gewerblicher Verkehr — Tonnen	35
1.3 Gesamter grenzüberschreitender Verkehr nach Ländern und Gütergruppen — Tonnen	57
1.4 Grenzüberschreitender Verkehr nach Ländern und Verkehrsarten — tkm	79
1.5.1 Grenzüberschreitender Verkehr nach Verkehrsbeziehungen und Kapiteln der NST/R — Tonnen	85
1.5.2 Grenzüberschreitender Verkehr nach Verkehrsbeziehungen und Gütergruppen — Tonnen	87
1.6 Grenzüberschreitender Verkehr nach Verkehrsbeziehungen — tkm	91
 2. Innerstaatlicher Verkehr	
2.1 Innerstaatlicher Verkehr nach Gütergruppen und Verkehrsarten — Tonnen, tkm	92
2.2 Innerstaatlicher Verkehr nach Entfernungsabschnitten und Gütergruppen — Tonnen, tkm	98
 3. Regionaler Verkehr	
3.1 Innerstaatlicher Verkehr nach Regionen — Tonnen	109
3.2 Innerstaatlicher Verkehr nach Regionen und Gütergruppen — Tonnen ..	114



Das Statistische Amt der Europäischen Gemeinschaften veröffentlicht die statistischen Daten über den Güterkraftverkehr, die in Durchführung der Richtlinie Nr. 78/546/EWG des Rates vom 12. Juni 1978 erhoben werden.

Das Statistische Amt der Europäischen Gemeinschaften dankt den für die Verkehrsstatistik zuständigen Diensten und den Behörden der Mitgliedstaaten, die sich aktiv an den Arbeiten beteiligt haben.

Luxemburg, Juni 1990



Methodische Erläuterungen

Rechtliche Grundlage

Richtlinie Nr. 78/546/EWG des Rates vom 12. Juni 1978 (ABl. L 168 vom 26. 6. 1978, S. 29).

Anwendungsbereich

Diese Richtlinie gilt für den Güterkraftverkehr mit in einem Mitgliedstaat zugelassenen Fahrzeugen

- a) innerhalb des Hoheitsgebietes dieses Mitgliedstaates,
- b) zwischen diesem und einem anderen Mitgliedstaat oder einem Drittland.

Der Verkehr zwischen den Mitgliedstaaten und Drittländern wird bei der statistischen Datenerhebung miteinbehalten, soweit er mit Fahrzeugen durchgeführt wird, die in einem Mitgliedstaat zugelassen sind; der Verkehr mit Fahrzeugen, die in Drittländern zugelassen wurden, liegt außerhalb des Anwendungsbereichs.

Diese Richtlinie gilt nicht für den Güterkraftverkehr mit

- a) Nutzfahrzeugen, deren Gewicht oder Abmessungen die normalerweise zulässigen Grenzen überschreiten,
- b) landwirtschaftlichen Nutzfahrzeugen, Militärfahrzeugen und Fahrzeugen der öffentlichen Verwaltung und der öffentlichen Dienste mit Ausnahme der Fahrzeuge der Eisenbahnverwaltungen.

Jeder Mitgliedstaat kann außerdem von dem Anwendungsbereich dieser Richtlinie die Fahrzeuge ausnehmen, deren Nutzlast oder zulässiges Gesamtgewicht unter einer bestimmten Grenze liegt. Diese Grenze darf 3,5 Tonnen Nutzlast oder 6 Tonnen zulässiges Gesamtgewicht nicht überschreiten.

Allgemeine Bemerkungen

Die EUR-Tabellen über den innerstaatlichen Verkehr enthalten die Angaben von 10 Mitgliedstaaten: BR Deutschland, Frankreich, Niederlande, Belgien, Vereinigtes Königreich, Irland, Dänemark, Griechenland, Spanien und Portugal. Die italienischen und luxemburgischen Daten liegen nicht vor.

Die EUR-Tabellen über den grenzüberschreitenden Verkehr beinhalten die Daten der zwölf Mitgliedstaaten mit Ausnahme Italiens und Luxemburgs.

Bundesrepublik Deutschland

Innerstaatlicher Verkehr

Im innerstaatlichen Verkehr nach Regionen ist die Beförderung von Stückgut (rd. 6,7 Mio t) nicht erfaßt.

Grenzüberschreitender Verkehr

Der Güterverkehr zwischen der Bundesrepublik Deutschland und der Deutschen Demokratischen Republik wird beim grenzüberschreitenden Verkehr nicht erfaßt. Im Jahre 1988 betrug der Güterverkehr zwischen der Bundesrepublik Deutschland und der Deutschen Demokratischen Republik bzw. Ostberlin mit in der Bundesrepublik Deutschland zugelassenen Fahrzeugen 2 001 248 t in Richtung Bundesrepublik Deutschland und 139 863 t in Richtung Deutsche Demokratische Republik bzw. Ostberlin.

Niederlande

Grenzüberschreitender Verkehr

Nicht erfaßt wird der kleine Grenzverkehr zwischen den Niederlanden und der Bundesrepublik Deutschland (der in einem Bereich von 25 km beiderseits der Grenze getätigte Verkehr), der nicht Teil eines Absatzweges ist, der über den genannten Grenzbezirk hinausreicht.

Vereinigtes Königreich

Innerstaatlicher und grenzüberschreitender Verkehr

Der Ro-Ro-Verkehr mit Anhängern und Sattelaufliegern von und nach dem Vereinigten Königreich wird als grenzüberschreitender Verkehr eingetragen, wenn eine im Vereinigten Königreich zugelassene Zugmaschine sie begleitet. Wenn bei Ein- und Ausfahrt in das Vereinigte Königreich diese Transporte nicht begleitet sind, dann werden sie für den Teil der Reise, der im Vereinigten Königreich in Begleitung einer im Vereinigten Königreich zugelassenen Zugmaschine erfolgt, als innerstaatlicher Verkehr eingetragen.

Grenzüberschreitender Verkehr

— Irland — Nordirland

Nicht berücksichtigt ist der grenzüberschreitende Verkehr zwischen Irland und Nordirland zu Lande, der auf weniger als eine Million Tonnen in jeder der beiden Richtungen geschätzt wird. Diese Route umfaßt außerdem einem Ro-Ro-Verkehr unbekanntem Umfangs zwischen Großbritannien und Irland, der über die nordirischen Häfen läuft, und den direkten Ro-Ro-Verkehr zwischen Nordirland und Kontinentaleuropa von dem in Irland gelegenen Cork aus.

— Gütergruppen

Die Angaben der britischen Güterpositionen „Sammelgut“, „Unbekanntes“ und „Sonstiges“ werden in der Gruppe 24 des Güterverzeichnisses „Sonstige Waren“ geführt.

— Drittländer

Die Angaben der britischen Statistik-Positionen „Unbekannt“ und „Andere Länder“ sind in der Position „Andere Länder“ zusammengefaßt.

Irland

Die Angaben beziehen sich auf den Güterverkehr mit Fahrzeugen, die den lokalen Gebietskörperschaften gehören.

Länge der Reise: Für die Reisen, bei denen zwischengeladen wird bzw. bei denen es zu Lieferaufenthalten kommt, gilt, daß die Gesamtlänge gleich der Hälfte der Entfernung ist, die das beladene Fahrzeug zurückgelegt hat; für andere Reisen gilt, daß die Länge gleich der Gesamtentfernung ist, die das beladene Fahrzeug zurückgelegt hat.

Grenzüberschreitender Verkehr: Die statistischen Angaben weisen beträchtliche Stichprobenfehler auf.

Dänemark

Grenzüberschreitender Verkehr

Die statistischen Angaben für den Verkehr mit Fahrzeugen, die in Dänemark zugelassen wurden, beziehen sich auf die Einheit „Belgien und Luxemburg“; in den Tabellen werden die statistischen Angaben unter „Belgien“ aufgeführt.

Griechenland

Fast der gesamte grenzüberschreitende Güterverkehr (ungefähr 99,5%) ist gewerblicher Verkehr.

Verwendete Zeichen und Abkürzungen

—	Nichts
0	Angaben kleiner als die Hälfte der letzten Tabellendzimalen
:	Kein Nachweis vorhanden
.	Fragestellung trifft nicht zu
Mio	Million
t	metrische Tonnen
tkm	Tonnenkilometer

Da die Daten gerundet sind, können einige Gesamtergebnisse von der Summe der entsprechenden Einzelposten abweichen.

Quellen

BR Deutschland	— Statistisches Bundesamt
Frankreich	— Ministère des Transports
Italien	— Ministero dei trasporti
	— Istituto centrale di statistica
Niederlande	— Centraal Bureau voor de Statistiek
Belgien	— Institut national de statistique
	— Nationaal Instituut voor de Statistiek
Luxemburg	— Service central de la statistique et des études économiques
Vereinigtes Königreich	— Department of Transport
Irland	— Central Statistics Office
Dänemark	— Danmarks Statistik
Griechenland	— National Statistical Service of Greece
Spanien	— Ministerio de Transportes, Turismo y Comunicaciones
Portugal	— Instituto Nacional de Estatística

Gütergruppen

DE

Gütergruppen	Kapitel NST/R ⁽¹⁾	Gruppen NST/R ⁽¹⁾	Bezeichnung
1	0	01	Getreide
2		02, 03	Kartoffeln, frische Früchte, sonstiges frisches und gefrorenes Gemüse
3		00, 06	Lebende Tiere, Zuckerrüben
4		05	Holz und Kork
5		04, 09	Spinnstoffe und Textilabfälle, andere pflanzliche, tierische und verwandte Rohstoffe
6	1	11, 12, 13, 14, 16, 17	Andere Nahrungs- und Futtermittel
7		18	Ölsaaten, Öltrüchte und Fette
8	2	21, 22, 23	Feste mineralische Brennstoffe
9	3	31	Rohes Erdöl
10		32, 33, 34	Mineralölerzeugnisse
11	4	41, 46	Eisenerze, Eisen- und Stahlabfälle und -schrott, Hochofenstaub, Schwefelkiesabbrände
12		45	NE-Metallerze und Abfälle von NE-Metallen
13	5	51, 52, 53, 54, 55, 56	Eisen, Stahl und NE-Metalle (einschließlich Halbzeug)
14	6	64, 69	Zement, Kalk, verarbeitete Baustoffe
15		61, 62, 63, 65	Steine und Erden
16	7	71, 72	Natürliche oder chemische Düngemittel
17	8	83	Grundstoffe der Kohle- und Petrochemie, Teere
18		81, 82, 89	Chemische Erzeugnisse, ausgenommen Grundstoffe der Kohle- und Petrochemie sowie Teere
19		84	Zellstoff, Altpapier
20	9	91, 92, 93	Fahrzeuge und Beförderungsmittel, Maschinen, Motoren, auch zerlegt und Einzelteile
21		94	Metallwaren, einschließlich EBM-Waren
22		95	Glas, Glaswaren, keramische und andere mineralische Erzeugnisse
23		96, 97	Leder, Textilien, Bekleidung, sonstige Halb- und Fertigwaren
24		99	Sonstige Waren

⁽¹⁾ Veröffentlichung des Statistischen Amtes der Europäischen Gemeinschaften, Ausgabe 1968.

Πρόλογος	XVI
Μεθοδολογικές σημειώσεις	XVI
Σύμβολα και συντμήσεις	XVII
Πηγές	XVII
Ομάδες εμπορευμάτων	XVIII
ΣΧΟΛΙΑ ΚΑΙ ΓΡΑΦΙΚΕΣ ΠΑΡΑΣΤΑΣΕΙΣ	1
ΠΙΝΑΚΕΣ	
1. Διεθνείς μεταφορές	
1.1 Διεθνής διακίνηση κατά χώρα και ομάδα εμπορευμάτων, για ίδιο λογαριασμό – Τόνοι	15
1.2 Διεθνής διακίνηση κατά χώρα και ομάδα εμπορευμάτων, για λογαριασμό άλλων – Τόνοι	35
1.3 Συνολική διεθνής διακίνηση κατά χώρα και είδος εμπορευμάτων – Τόνοι	57
1.4 Διεθνής διακίνηση κατά χώρα και είδος μεταφοράς – tkm	79
1.5.1 Διεθνής διακίνηση κατά σχέση και κεφάλαιο της ονοματολογίας NST/R – Τόνοι	85
1.5.2 Διεθνείς μεταφορές σε συσχετισμό και κατά ομάδες εμπορευμάτων – Τόνοι	87
1.6 Διεθνής διακίνηση κατά σχέση – tkm	91
2. Εθνικές μεταφορές	
2.1 Εθνική διακίνηση κατά ομάδα εμπορευμάτων και είδος μεταφοράς – Τόνοι, tkm	92
2.2 Εθνική διακίνηση κατά τμήμα απόστασης και ομάδα εμπορευμάτων – Τόνοι, tkm	98
3. Περιφερειακές μεταφορές	
3.1 Εθνική διακίνηση κατά περιφέρεια – Τόνοι	109
3.2 Εθνική διακίνηση κατά περιφέρεια και ομάδα εμπορευμάτων – Τόνοι	114



Η Στατιστική Υπηρεσία των Ευρωπαϊκών Κοινοτήτων δημοσιεύει τα αποτελέσματα της κοινοτικής έρευνας για τις οδικές μεταφορές εμπορευμάτων που πραγματοποιήθηκε σύμφωνα με την οδηγία του Συμβουλίου 78/546/ΕΟΚ, της 12ης Ιουνίου 1978.

Η Στατιστική Υπηρεσία των Ευρωπαϊκών Κοινοτήτων διαβιβάζει τις ευχαριστίες της προς τις υπηρεσίες στατιστικών μεταφορών και τις διοικητικές υπηρεσίες των κρατών μελών που προσέφεραν την ενεργό συνεργασία τους.

Λουξεμβούργο, Ιούνιος 1990



Μεθοδολογικές σημειώσεις

Νομική βάση

Οδηγία του Συμβουλίου 78/546/ΕΟΚ, της 12ης Ιουνίου 1978 (ΕΕ L 168 της 26. 6. 1978, σ. 29).

Πεδίο εφαρμογής

Το πεδίο εφαρμογής της οδηγίας καλύπτει τις οδικές μεταφορές εμπορευμάτων που πραγματοποιούνται με οχήματα καταχωρημένα στα μητρώα ενός κράτους μέλους:

- α) στο έδαφος αυτού του κράτους μέλους·
- β) μεταξύ αυτού του κράτους μέλους και ενός άλλου κράτους μέλους ή μιας τρίτης χώρας.

Οι μεταφορές που πραγματοποιούνται μεταξύ των κρατών μελών και τρίτων χωρών δεν περιλαμβάνονται στα αποτελέσματα της έρευνας παρά μόνο εφόσον πραγματοποιούνται με οχήματα καταχωρημένα σε ένα από τα κράτη μέλη· οι μεταφορές που πραγματοποιούνται με οχήματα καταχωρημένα σε τρίτες χώρες είναι εκτός του πεδίου της έρευνας.

Η οδηγία δεν έχει εφαρμογή στις οδικές μεταφορές εμπορευμάτων που πραγματοποιούνται με:

- α) οχήματα επαγγελματικής χρήσης των οποίων το βάρος ή οι διαστάσεις υπερβαίνουν τα συνήθως επιτρεπτά όρια·
- β) οχήματα γεωργικής επαγγελματικής χρήσης, στρατιωτικά οχήματα και οχήματα που ανήκουν στις δημόσιες υπηρεσίες και οργανισμούς, με εξαίρεση αυτά που ανήκουν στους οργανισμούς σιδηροδρόμων.

Κάθε κράτος μέλος έχει τη δυνατότητα να εξαιρέσει από το πεδίο της έρευνας τα οχήματα των οποίων το επιτρεπόμενο ωφέλιμο φορτίο ή ολικό μεικτό βάρος

είναι κατώτερο ενός ορισμένου ορίου. Το όριο αυτό δεν μπορεί να υπερβαίνει τους 3,5 τόνους ωφέλιμου φορτίου ή τους 6 τόνους επιτρεπόμενου μεικτού φορτίου.

Γενική σημείωση

Οι πίνακες EUR της εθνικής κυκλοφορίας περιλαμβάνουν τα στοιχεία δέκα κρατών μελών: ΟΔ της Γερμανίας, Γαλλίας, Κάτω Χωρών, Βελγίου, Ηνωμένου Βασιλείου, Ιρλανδίας, Δανίας, Ελλάδας, Ισπανίας και Πορτογαλίας. Τα ιταλικά και τα λουξεμβουργέζικα στοιχεία δεν είναι διαθέσιμα.

Οι πίνακες EUR της διεθνούς κυκλοφορίας περιλαμβάνουν τα στοιχεία των δώδεκα κρατών μελών εκτός Ιταλίας και Λουξεμβούργου.

ΟΔ της Γερμανίας

Εθνικές μεταφορές

Οι λιανικές αποστολές, στα πλαίσια των μεταφορών μεγάλων αποστάσεων (περίπου 6,7 εκατ. τ.) δεν περιλαμβάνονται στις εθνικές μεταφορές κατά περιφέρειες.

Διεθνείς μεταφορές

Οι μεταφορές εμπορευμάτων μεταξύ της Ομοσπονδιακής Δημοκρατίας της Γερμανίας και της Λαοκρατικής Δημοκρατίας της Γερμανίας δεν περιλαμβάνονται στις διεθνείς μεταφορές. Το 1988 οι μεταφορές μεταξύ της ΟΔ της Γερμανίας και της Λαοκρατικής Δημοκρατίας της Γερμανίας ή του Βερολίνου (Ανατολικού), με οχήματα καταχωρημένα στην ΟΔ της Γερμανίας, ανέρχονται σε 2 001 248 τόνους προς την ΟΔ της Γερμανίας και σε 139 863 τόνους προς τη ΛΔ της Γερμανίας και το Βερολίνο (Ανατολικό).

Κάτω Χώρες

Διεθνείς μεταφορές

Η διασυνοριακή διακίνηση μεταξύ των Κάτω Χωρών και της ΟΔ της Γερμανίας (διακίνηση που πραγματοποιείται σε ακτίνα 25 km και από τις δύο πλευρές των συνόρων) δεν περιλαμβάνεται στην κατηγορία αυτή, με την προϋπόθεση ότι η διακίνηση αυτή δεν διεξάγεται στα πλαίσια κυκλώματος που ξεπερνά τα όρια αυτής της συνοριακής ζώνης.

Ηνωμένο Βασίλειο

Εθνικές και διεθνείς μεταφορές

Οι μεταφορές που πραγματοποιούνται με ρυμουλκούμενα και ημιρυμουλκούμενα οχήματα τα οποία εισέρχονται στη/ή αναχωρούν από τη Μεγάλη Βρετανία με οχηματαγωγά είναι καταχωρημένες ως διεθνής διακίνηση εάν συνοδεύονται από ρυμουλκό όχημα καταχωρημένο στο Ηνωμένο Βασίλειο. Αν τα οχήματα που εκτελούν αυτές τις μεταφορές εισέρχονται στη/ή αναχωρούν από τη Μεγάλη Βρετανία ασυνόδευτα, καταχωρούνται ως εθνική διακίνηση ως προς το τμήμα του ταξιδιού που πραγματοποιείται στο Ηνωμένο Βασίλειο, όταν συνοδεύονται από ρυμουλκό όχημα καταχωρημένο στο Ηνωμένο Βασίλειο.

— Διακίνηση μεταξύ Ιρλανδίας και Βόρειας Ιρλανδίας

Μια διεθνής διακίνηση που δεν λαμβάνεται υπόψη είναι αυτή που διεξάγεται μέσω των χερσαίων συνόρων Ιρλανδίας και Βόρειας Ιρλανδίας και που υπολογίζεται το λιγότερο σε 1 εκατ. τόνους προς καθεμιά κατεύθυνση. Αυτή η περίπτωση περιλαμβάνει επίσης και έναν άγνωστο όγκο διακίνησης μεταξύ της Μεγάλης Βρετανίας και της Ιρλανδίας με οχηματαγωγά που περνούν από τα λιμάνια της Βόρειας Ιρλανδίας, καθώς και τη διακίνηση μεταξύ της Βόρειας Ιρλανδίας και της ηπειρωτικής Ευρώπης μέσω των απευθείας συνδέσεων με οχηματαγωγά που αναχωρούν από το Cork της Ιρλανδίας.

Σύμβολα και συντμήσεις

- Ουδέν
- 0 Στοιχείο μικρότερο από το μισό της χρησιμοποιούμενης μονάδας
- : Μη διαθέσιμο στοιχείο
- . Δεν εφαρμόζεται
- Εκατ. Εκατομμύριο
- τ. ΜΕΤΡΙΚΟΣ ΤΟΝΟΣ
- tkm Τόνος-χιλιόμετρο

Λόγω της στρογγυλοποίησης των αριθμητικών δεδομένων, ορισμένα σύνολα ενδέχεται να παρουσιάζουν απόκλιση από το άθροισμα των αντιστοίχων στοιχείων.

Πηγές

- ΟΔ της Γερμανίας — Statistisches Bundesamt
- Γαλλία — Ministère des Transports
- Ιταλία — Ministero dei trasporti
- Istituto centrale di statistica
- Κάτω Χώρες — Central Bureau voor de Statistiek
- Βέλγιο — Institut national de statistique
- Nationaal Instituut voor de Statistiek
- Service central de la statistique et des études économiques
- Λουξεμβούργο — Department of Transport
- Central Statistics Office
- Danmarks Statistik
- Εθνική Στατιστική Υπηρεσία
- Ministerio de Transportes, Turismo y Comunicaciones
- Instituto Nacional de Estadística
- Ηνωμένο Βασίλειο
- Ιρλανδία
- Δανία
- Ελλάδα
- Ισπανία
- Πορτογαλία

— Ομάδες εμπορευμάτων

Τα στοιχεία των βρετανικών καταχωρήσεων «Ομαδοποίηση», «Άγνωστο» και «Διάφορα» συγκεντρώνονται στην ομάδα εμπορευμάτων 24: «Διάφορα είδη».

— Τρίτες χώρες

Τα στοιχεία των βρετανικών καταχωρήσεων «Άγνωστο» και «Άλλες χώρες» συγκεντρώνονται στην καταχώρηση «Άλλες χώρες».

GR

Ιρλανδία

Τα στοιχεία περιλαμβάνουν τη μεταφορά εμπορευμάτων με οχήματα που ανήκουν στις τοπικές αρχές.

Απόσταση ταξιδιού: για τα ταξίδια που περιλαμβάνουν μια ενδιάμεση φόρτωση και/ή στάσεις για παράδοση, η ολική απόσταση είναι ίση με το μισό της διαδρομής που καλύφθηκε από το όχημα φορτωμένο· για άλλα ταξίδια, η απόσταση είναι ίση με την ολική διαδρομή που καλύφθηκε από το όχημα φορτωμένο.

Διεθνής διακίνηση: στοιχεία που υπόκεινται σε σημαντικά σφάλματα δειγματοληψίας.

Δανία

Διεθνείς μεταφορές

Τα στοιχεία για τις μεταφορές με οχήματα καταχωρημένα στη Δανία αναφέρονται στο σύνολο «Βέλγιο και Λουξεμβούργο»· στους πίνακες περιλαμβάνονται στον τίτλο «Βέλγιο».

Ελλάδα

Το σύνολο σχεδόν των διεθνών μεταφορών εμπορευμάτων (περίπου 99,5%) πραγματοποιείται για λογαριασμό τρίτων.

Ομάδες εμπορευμάτων

Ομάδες εμπορευμάτων	Κεφάλαιο της NST/R ⁽¹⁾	Ομάδες της NST/R ⁽¹⁾	Περιγραφή
1	0	01	Δημητριακά
2		02, 03	Πατάτες, άλλα νωπά ή κατεψυγμένα λαχανικά, νωπά φρούτα
3		00, 06	Ζώντα ζώα, ζαχαρότευτλα
4		05	Ξύλο και φελλός
5		04, 09	Υφάνσιμες ύλες και κατάλοιπα, άλλες πρώτες ύλες ζωικής ή φυτικής προέλευσης
6	1	11, 12, 13, 14, 16, 17	Τρόφιμα και κτηνοτροφές
7		18	Ελαιούχα προϊόντα
8	2	21, 22, 23	Στερεά ορυκτά καύσιμα
9	3	31	Ακάθαρτο πετρέλαιο
10		32, 33, 34	Πετρελαϊκά προϊόντα
11	4	41, 46	Σιδηρομεταλλεύματα, παλαιοσίδηρος, σκόνες υψικαμίνων
12		45	Μη σιδηρούχα μεταλλεύματα και κατάλοιπα
13	5	51, 52, 53, 54, 55, 56	Μεταλλουργικά προϊόντα
14	6	64, 69	Τσιμέντα, άσβεστος, επεξεργασμένα οικοδομικά υλικά
15		61, 62, 63, 65	Ακατέργαστα ή επεξεργασμένα ορυκτά
16	7	71, 72	Φυσικά ή παρασκευασμένα λιπάσματα
17	8	83	Πετροχημικά προϊόντα, άσφαλτος
18		81, 82, 89	Χημικά προϊόντα, εκτός πετροχημικών προϊόντων και ασφάλτου
19		84	Κυτταρίνη και κατάλοιπα
20	9	91, 92, 93	Οχήματα και μηχανήματα μεταφορών, μηχανές, κινητήρες, έστω και αποσυναρμολογημένα, και εξαρτήματα
21		94	Μεταλλικά είδη
22		95	Γυαλί, προϊόντα υαλουργίας, κεραμικά προϊόντα
23		96, 97	Δέρματα, υφάσματα, ενδύματα, διάφορα είδη μεταποίησης
24		99	Διάφορα είδη

(¹) Δημοσίευση της Στατιστικής Υπηρεσίας των Ευρωπαϊκών Κοινοτήτων, έκδοση 1968.

Contents

	<i>Page</i>
Preface	XX
Methodological notes	XX
Symbols and abbreviations	XXI
Sources	XXI
Groups of goods	XXII
COMMENTS AND GRAPHS	1
TABLES	
1. International traffic	
1.1 International traffic by country and group of goods, own account — tonnes	15
1.2 International traffic by country and group of goods, hire or reward — tonnes	35
1.3 Total international traffic by country and group of goods — tonnes	57
1.4 International traffic by country and type of carriage — tkm	79
1.5.1 International traffic by link and NST/R chapter — tonnes	85
1.5.2 International traffic by link and group of goods — tonnes	87
1.6 International traffic by link — tkm	91
2. National traffic	
2.1 National traffic by group of goods and type of carriage — tonnes, tkm ...	92
2.2 National traffic by length of journey and group of goods — tonnes, tkm	98
3. Regional traffic	
3.1 National traffic by region — tonnes	109
3.2 National traffic by region and group of goods — tonnes	114

EN

Preface

The Statistical Office of the European Communities publishes the results of the Community survey of the carriage of goods by road carried out in accordance with Council Directive 78/546/EEC of 12 June 1978.

The Statistical Office of the European Communities wishes to thank the departments dealing with transport statistics and the appropriate authorities of the Member States for their active cooperation.

Luxembourg, June 1990



Methodological notes

Legal basis

Council Directive 78/546/EEC of 12 June 1978 (Official Journal L 168, 26. 6. 1978, p. 29).

Application

The directive covers the carriage of goods by road by means of vehicles registered in a Member State:

- (a) in the territory of that Member State;
- (b) between that Member State and another Member State or a non-Member State.

Transport between Member States and third countries is included in the survey results only if the goods are carried in vehicles registered in one of the Member States; carriage by vehicles registered in third countries is not covered by the survey.

The directive does not apply to the carriage of goods by road by means of:

- (a) commercial motor vehicles whose weight or dimensions exceed the normal permitted limits;
- (b) agricultural vehicles, military vehicles and vehicles used by public administrations and public services, with the exception of road vehicles used by the railway administrations.

Each Member State may exclude from the survey vehicles whose payload or total permissible laden weight falls below a certain limit. This limit shall not exceed 3.5 tonnes payload or 6 tonnes total permissible laden weight.

General note

The EUR tables for national traffic include the data for 10 Member States: the Federal Republic of Germany, France, the Netherlands, Belgium, the United Kingdom, Ireland, Denmark, Greece, Spain and Portugal.

Data for Italy and Luxembourg are not available.

The EUR tables for international traffic include data for all 12 Member States except Italy and Luxembourg.

Federal Republic of Germany

National transport

Small consignments for long-distance transport (approximately 6 700 000 tonnes) are not included under national transport by region.

International transport

The carriage of goods between the Federal Republic of Germany and the German Democratic Republic is not included under international transport. In 1988 transport between the Federal Republic of Germany and the German Democratic Republic or East Berlin by vehicles registered in the Federal Republic of Germany comprised 2 001 248 tonnes to the Federal Republic of Germany and 139 863 tonnes to the German Democratic Republic or East Berlin.

The Netherlands

International transport

Border traffic between the Netherlands and the Federal Republic (transport in the zone extending to 25 km on either side of the border) is not included unless it is part of a journey extending beyond the limits of the border zone.

United Kingdom

National and international transport

Loads carried by trailers and semi-trailers entering or leaving the United Kingdom on Ro-Ro ferries are recor-

ded as international transport if a tractor registered in the United Kingdom accompanies them. If they enter or leave the United Kingdom unaccompanied, the part of the journey made in the United Kingdom accompanied by a tractor registered in the United Kingdom is recorded as national transport.

International transport

(a) Traffic between the Republic of Ireland and Northern Ireland

One international traffic flow which is not included is traffic across the land border between Northern Ireland and the Republic of Ireland which is estimated to involve at least 1 000 000 tonnes in each direction. This route also comprises an unknown volume of traffic between the United Kingdom and the Republic of Ireland via Ro-Ro ferries to ports in Northern Ireland and traffic between Northern Ireland and Continental Europe via direct Ro-Ro ferry services from Cork in the Republic of Ireland.

(b) Groups of goods

The figures under the UK headings: 'bulk consignments', 'unknown' and 'miscellaneous' are aggregated in goods group No 24 'miscellaneous articles'.

(c) Third countries

The figures under the UK headings: 'unknown' and 'other countries' are aggregated under the heading 'other countries'.

Ireland

The figures include the carriage of goods by vehicles owned by local authorities.

Length of journey: for a journey involving intermediate collection and/or delivery stops, the length of the journey is taken to be half the distance travelled loaded; for other journeys, length of journey is the total distance travelled loaded.

International traffic: data subject to major sampling errors.

Denmark

International transport

The figures for transport by vehicles registered in Denmark cover Belgium and Luxembourg as a single unit under the heading 'Belgium'.

Greece

Virtually all international carriage of goods (approximately 99.5%) is for hire or reward.

Symbols and abbreviations

—	Nil
0	Data less than half the unit used
:	Data not available
.	Not applicable
Mio	Million
t	Metric tonne
tkm	Tonne-kilometre

Because the data have been rounded off, some totals may not be the sum of the corresponding elements.

Sources

Federal Republic of Germany	— Statistisches Bundesamt
France	— Ministère des Transports
Italy	— Ministero dei trasporti
	— Istituto centrale di statistica
The Netherlands	— Centraal Bureau voor de Statistiek
Belgium	— Institut national de statistique
	— Nationaal Instituut voor de Statistiek
Luxembourg	— Service central de la statistique et des études économiques
United Kingdom	— Department of Transport
Ireland	— Central Statistics Office
Denmark	— Danmarks Statistik
Greece	— National Statistical Service of Greece
Spain	— Ministerio de Transportes, Turismo y Comunicaciones
Portugal	— Instituto nacional de Estatística



Groups of goods

Groups of goods	NST/R ¹ chapter	NST/R ¹ groups	Description
1	0	01	Cereals
2		02, 03	Potatoes, other fresh or frozen fruit and vegetables
3		00, 06	Live animals, sugar beet
4		05	Wood and cork
5		04, 09	Textiles, textile articles and man-made fibres, other raw animal and vegetable materials
6	1	11, 12, 13, 14, 16, 17	Foodstuffs and animal fodder
7		18	Oil seeds and oleaginous fruits and fats
8	2	21, 22, 23	Solid mineral fuels
9	3	31	Crude petroleum
10		32, 33, 34	Petroleum products
11	4	41, 46	Iron ore, iron and steel waste and blast furnace dust
12		45	Non-ferrous ores and waste
13	5	51, 52, 53, 54, 55, 56	Metal products
14	6	64, 69	Cement, lime, manufactured building materials
15		61, 62, 63, 65	Crude and manufactured minerals
16	7	71, 72	Natural and chemical fertilizers
17	8	83	Coal chemicals, tar
18		81, 82, 89	Chemicals other than coal chemicals and tar
19		84	Paper pulp and waste paper
20	9	91, 92, 93	Transport equipment, machinery, apparatus, engines, whether or not assembled, and parts thereof
21		94	Manufactures of metal
22		95	Glass, glassware, ceramic products
23		96, 97	Leather, textile, clothing, other manufactured articles
24		99	Miscellaneous articles

¹ Published by the Statistical Office of the European Communities (French version 1968).

Table des matières

	<i>Page</i>
Préface	XXIV
Notes méthodologiques	XXIV
Symboles et abréviations	XXV
Sources	XXV
Groupes de marchandises	XXVI
COMMENTAIRES ET GRAPHIQUES	1
TABLEAUX	
1. Trafic international	
1.1 Trafic international par pays et groupe de marchandises, compte propre — tonnes	15
1.2 Trafic international par pays et groupe de marchandises, compte d'autrui — tonnes	35
1.3 Trafic international total par pays et groupe de marchandises — tonnes	57
1.4 Trafic international par pays et genre de transport — tkm	79
1.5.1 Trafic international par relation et chapitre NST/R — tonnes	85
1.5.2 Trafic international par relation et groupe de marchandises — tonnes ...	87
1.6 Trafic international par relation — tkm	91
2. Trafic national	
2.1 Trafic national par groupe de marchandises et genre de transport — tonnes, tkm	92
2.2 Trafic national par tranche de distance et groupe de marchandises — tonnes, tkm	98
3. Trafic régional	
3.1 Trafic national par région — tonnes	109
3.2 Trafic national par région et groupe de marchandises — tonnes	114



Préface

L'Office statistique des Communautés européennes publie les résultats de l'enquête communautaire des transports de marchandises par route exécutée conformément à la directive 78/546/CEE du Conseil, du 12 juin 1978.

L'Office statistique des Communautés européennes tient à remercier les services de statistiques de transport et les administrations des États membres qui ont bien voulu apporter leur coopération active.

Luxembourg, juin 1990



Notes méthodologiques

Base juridique

Directive 78/546/CEE du Conseil, du 12 juin 1978 (JO L 168 du 26.6.1978, p. 29).

Champ d'application

Le champ d'application de la directive couvre les transports de marchandises par route effectués à l'aide des véhicules immatriculés dans un État membre:

- a) sur le territoire de cet État membre;
- b) entre cet État membre et un autre État membre ou pays tiers.

Les transports effectués entre les États membres et des pays tiers ne sont compris dans les résultats de l'enquête que pour autant qu'ils se font par véhicules immatriculés dans un des États membres; les transports effectués par les véhicules immatriculés dans des pays tiers tombent en dehors du champ d'enquête.

La directive ne s'applique pas aux transports de marchandises par route effectués à l'aide:

- a) de véhicules utilitaires dont le poids ou les dimensions excèdent les limites normalement admises;
- b) de véhicules utilitaires agricoles, de véhicules militaires et de ceux des administrations publiques et des services publics, à l'exception de ceux des administrations des chemins de fer.

Chaque État membre a la faculté d'exclure du champ d'enquête les véhicules dont la charge utile ou le poids total en charge autorisé est inférieur à une certaine limite. Cette limite ne peut excéder 3,5 tonnes de charge utile ou 6 tonnes de poids total en charge autorisée.

Note générale

Les tableaux EUR de trafic national comprennent les données de dix États membres: RF d'Allemagne, France, Pays-Bas, Belgique, Royaume-Uni, Irlande, Danemark, Grèce, Espagne et Portugal. Les données de l'Italie et du Luxembourg ne sont pas disponibles.

Les tableaux EUR de trafic international comprennent les données des douze États membres sauf l'Italie et Luxembourg.

RF d'Allemagne

Transports nationaux

Les envois de détail pour les transports de longues distances (environ 6,7 Mio t) ne sont pas compris dans les transports nationaux par région.

Transports internationaux

Les transports de marchandises entre la République fédérale d'Allemagne et la République démocratique allemande ne sont pas compris dans les transports internationaux. En 1988, les transports entre la République fédérale d'Allemagne et la République démocratique allemande ou Berlin (Est) avec des véhicules immatriculés en RF d'Allemagne étaient de 2 001 248 tonnes en direction de la RF d'Allemagne et de 139 863 tonnes en direction de la RDA ou Berlin (Est).

Pays-Bas

Transports internationaux

Le trafic frontalier entre les Pays-Bas et la République fédérale d'Allemagne (trafic effectué dans un rayon de 25 km des deux côtés de la frontière) est exclu, pour autant que ce trafic ne fait pas partie d'un circuit dépassant les limites de cette zone frontalière.

Royaume-Uni

Transports nationaux et internationaux

Les transports effectués par les remorques et les semi-remorques, entrant ou quittant le Royaume-Uni sur des transrouliers, sont enregistrés comme trafic international si un tracteur immatriculé au Royaume-Uni les accompagne. Si ces transports entrent ou quittent le Royaume-Uni non accompagnés, ils sont enregistrés comme trafic national pour la partie du voyage se faisant au Royaume-Uni, accompagnés par un tracteur immatriculé au Royaume-Uni.

Transports internationaux

— Irlande — Irlande du Nord

Un trafic international qui n'est pas pris en compte est celui passant par la frontière terrestre Irlande/Irlande du Nord estimé à au moins 1 million de tonnes dans chaque direction. Cette route comprend également un volume inconnu de trafic entre la Grande-Bretagne et l'Irlande sur des transrouliers passant par les ports de l'Irlande du Nord et le trafic entre l'Irlande du Nord et l'Europe continentale via des services directs de transrouliers à partir de Cork en Irlande.

— Groupes de marchandises

Les données des postes britanniques «Groupage», «Inconnu» et «Divers» sont regroupées dans le groupe de marchandises 24 «Articles divers».

— Pays tiers

Les données des postes britanniques «Inconnu» et «Autres pays» sont regroupées dans le poste «Autres pays».

Symboles et abréviations

—	néant
0	donnée inférieure à la moitié de l'unité utilisée
:	donnée non disponible
.	ne s'applique pas
Mio	million
t	tonne métrique
tkm	tonne-kilomètre

En raison de l'arrondi des données, certains totaux peuvent présenter un écart avec la somme des éléments correspondants.

Sources

RF d'Allemagne	— Statistisches Bundesamt
France	— Ministère des Transports
Italie	— Ministero dei trasporti — Istituto centrale di statistica
Pays-Bas	— Centraal Bureau voor de Statistiek
Belgique	— Institut national de statistique — Nationaal Instituut voor de Statistiek
Luxembourg	— Service central de la statistique et des études économiques
Royaume-Uni	— Department of Transport
Irlande	— Central Statistics Office
Danemark	— Danmarks Statistik
Grèce	— National Statistical Service of Greece
Espagne	— Ministerio de Transportes, Turismo y Comunicaciones
Portugal	— Instituto Nacional de Estatística

Irlande

Les données comprennent le transport de marchandises par des véhicules appartenant aux autorités locales.

Longueur de voyage: pour les voyages comprenant un chargement intermédiaire et/ou des arrêts pour livraison, la longueur totale est égale à la moitié de la distance parcourue par le véhicule chargé; pour les autres voyages, la longueur est égale à la distance totale parcourue par le véhicule chargé.

Trafic international: données sujettes à d'importantes erreurs d'échantillonnage.

Danemark

Transports internationaux

Les données pour le transport par véhicules immatriculés au Danemark portent sur l'ensemble «Belgique et Luxembourg»; dans les tableaux elles ont été reprises sous «Belgique».

Grèce

La quasi-totalité des transports internationaux de marchandises (environ 99,5 %) est effectuée pour compte d'autrui.

Groupes de marchandises

Groupes de marchandises	Chapitre de la NST/R ⁽¹⁾	Groupes de la NST/R ⁽¹⁾	Description
1	0	01	Céréales
2		02, 03	Pommes de terre, autres légumes frais ou congelés, fruits frais
3		00, 06	Animaux vivants, betteraves à sucre
4		05	Bois et liège
5		04, 09	Matières textiles et déchets, autres matières premières d'origine animale ou végétale
6	1	11, 12, 13, 14, 16, 17	Denrées alimentaires et fourrages
7		18	Oléagineux
8	2	21, 22, 23	Combustibles minéraux solides
9	3	31	Pétrole brut
10		32, 33, 34	Produits pétroliers
11	4	41, 46	Minerais de fer, ferrailles, poussières de hauts fourneaux
12		45	Minerais et déchets non ferreux
13	5	51, 52, 53, 54, 55, 56	Produits métallurgiques
14	6	64, 69	Ciments, chaux, matériaux de construction manufacturés
15		61, 62, 63, 65	Minéraux bruts ou manufacturés
16	7	71, 72	Engrais naturels ou manufacturés
17	8	83	Produits carbochimiques, goudrons
18		81, 82, 89	Produits chimiques, excepté produits carbochimiques et goudrons
19		84	Cellulose et déchets
20	9	91, 92, 93	Véhicules et matériel de transport, machines, moteurs, même démontés, et pièces
21		94	Articles métalliques
22		95	Verre, verrerie, produits céramiques
23		96, 97	Cuirs, textiles, habillements, articles manufacturés divers
24		99	Articles divers

(¹) Publication de l'Office statistique des Communautés européennes, édition 1968.

	<i>Pagina</i>
Prefazione	XXVIII
Note metodologiche	XXVIII
Simboli e abbreviazioni	XXIX
Fonti	XXIX
Gruppi di merci	XXX
 COMMENTI E GRAFICI	 1
 TABELLE	
 1. Traffico internazionale	
1.1 Traffico internazionale per paese e gruppo di merci, per conto proprio (tonnellate)	15
1.2 Traffico internazionale per paese e gruppo di merci, per conto terzi (tonnellate)	35
1.3 Traffico internazionale per paese e gruppo di merci (tonnellate)	57
1.4 Traffico internazionale per paese e genere di trasporto (tkm)	79
1.5.1 Traffico internazionale per relazione e capitolo NST/R (tonnellate)	85
1.5.2 Traffico internazionale per relazione e gruppo di merci (tonnellate)	87
1.6 Traffico internazionale per relazione (tkm)	91
 2. Traffico nazionale	
2.1 Traffico nazionale per gruppo di merci e generi di trasporto (tonnellate, tkm)	92
2.2 Traffico nazionale per classe di percorrenza e gruppo di merci (tonnellate, tkm)	98
 3. Traffico regionale	
3.1 Traffico nazionale per regione (tonnellate)	109
3.2 Traffico nazionale per regione e gruppo di merci (tonnellate)	114



Prefazione

L'Istituto statistico delle Comunità europee pubblica i risultati della rilevazione statistica comunitaria dei trasporti di merci su strada conformemente alla direttiva 78/546/CEE del Consiglio del 12 giugno 1978.

L'Istituto statistico delle Comunità europee ringrazia i servizi che si occupano delle statistiche dei trasporti e le amministrazioni degli Stati membri che hanno collaborato fattivamente a questa iniziativa.

Lussemburgo, giugno 1990



Note metodologiche

Base giuridica

Direttiva 78/546/CEE del Consiglio, del 12 giugno 1978 (GU L 168 del 26.6.1978, pag. 29).

Campo d'applicazione

Il campo d'applicazione della direttiva riguarda i trasporti di merci su strada effettuati a mezzo di veicoli immatricolati in uno Stato membro:

- a) sul territorio di detto Stato membro;
- b) tra detto Stato membro ed un altro Stato membro o paese terzo.

I trasporti effettuati tra gli Stati membri e i paesi terzi rientrano tra i risultati dell'indagine solamente se avvengono mediante veicoli immatricolati in uno Stato membro; i trasporti effettuati dai veicoli immatricolati in paesi terzi restano al di fuori del campo d'indagine.

La direttiva non si applica ai trasporti di merci su strada effettuati a mezzo di:

- a) veicoli utilitari industriali il cui peso o le cui dimensioni eccedano i limiti normalmente ammessi;
- b) veicoli utilitari agricoli, veicoli militari e veicoli appartenenti ad amministrazioni e servizi pubblici, ad esclusione di quelli delle aziende ferroviarie.

Ogni Stato membro ha facoltà di escludere dal campo d'indagine i veicoli il cui carico utile o il cui peso totale a pieno carico autorizzato sia inferiore ad un certo limite. Tale limite non può essere superiore a 3,5 tonnellate di carico utile o a 6 tonnellate di peso totale a pieno carico autorizzato.

Nota generale

Le tabelle EUR del traffico nazionale comprendono i dati di 10 Stati membri: RF di Germania, Francia, Paesi Bassi, Belgio, Regno Unito, Danimarca, Grecia, Spagna e Portogallo. I dati italiani e lussemburghesi non sono disponibili.

Le tabelle EUR del traffico internazionale comprendono i dati di tutti gli Stati membri ad eccezione dell'Italia e del Lussemburgo.

RF di Germania

Trasporti nazionali

Le spedizioni a collettame per i trasporti su lunghe distanze (circa 6,7 milioni di tonnellate) non sono comprese nei trasporti nazionali per regioni.

Trasporti internazionali

I trasporti di merci tra la RF di Germania e la Repubblica democratica tedesca non sono compresi nei trasporti internazionali. Nel 1988 i trasporti tra la RF di Germania e la Repubblica democratica tedesca o Berlino Est con veicoli immatricolati nella RF di Germania hanno riguardato 2 001 248 t in direzione della RF di Germania e 139 863 t in direzione della Repubblica democratica tedesca o Berlino Est.

Paesi Bassi

Trasporti internazionali

Il traffico frontaliero tra i Paesi Bassi e la RF di Germania (traffico effettuato in un raggio di 25 km dalla frontiera, su entrambi i lati) viene escluso, a condizione che non faccia parte di un circuito oltrepassante i limiti di detta zona di frontiera.

Regno Unito

Trasporti nazionali ed Internazionali

I trasporti effettuati da rimorchi e semirimorchi in entrata nel Regno Unito o in uscita su navi traghetto «roll-on/roll-off» sono registrati come traffico internazionale se accompagnati da una motrice immatricolata nel Regno Unito. Se questi trasporti entrano nel Regno Unito o lo lasciano, non accompagnati, sono registrati come traffico nazionale per il tratto percorso nel Regno Unito accompagnati da una motrice immatricolata in tale paese.

Trasporti internazionali

— Irlanda — Irlanda del Nord

Un traffico internazionale di cui non si tiene conto è quello che passa per la frontiera terrestre tra l'Irlanda e l'Irlanda del Nord, valutato ad almeno 1 milione di tonnellate in ognuna delle due direzioni. Esso comprende anche un volume sconosciuto di traffico tra la Gran Bretagna e l'Irlanda effettuato mediante navi traghetto «roll-on/roll-off» che approdano ai porti dell'Irlanda del Nord ed il traffico tra l'Irlanda del Nord e l'Europa continentale che si serve di servizi diretti di navi traghetto «ro-ro» in partenza da Cork, in Irlanda.

— Gruppi di merci

I dati delle voci britanniche: «collettame», «sconosciuto» e «varie» sono riuniti nel gruppo di merci 24: «articoli vari».

— Paesi terzi

I dati delle voci britanniche: «sconosciuto» ed «altri paesi» sono raggruppati alla voce: «altri paesi».

Irlanda

I dati comprendono il trasporto di merci con veicoli appartenenti agli enti locali.

Lunghezza del viaggio: per i viaggi che comprendono un'operazione di carico intermedia e/o soste per la consegna, la lunghezza totale è uguale alla metà della distanza percorsa dal veicolo caricato; per gli altri viaggi la lunghezza è uguale alla distanza totale percorsa dal veicolo caricato.

Traffico internazionale: dati soggetti a notevoli errori di campionatura.

Danimarca

Trasporti internazionali

I dati per i trasporti con veicoli immatricolati in Danimarca riguardano l'insieme «Belgio e Lussemburgo» e figurano nelle tabelle sotto «Belgio».

Grecia

La quasi totalità dei trasporti internazionali di merci (circa il 99,5%) è effettuata per conto terzi.

Simboli e abbreviazioni

—	Il fenomeno non esiste
0	Dato inferiore alla metà dell'unità indicata
:	Dato non disponibile
.	Non è applicabile
Mio	Milione
t	Tonnellata metrica
tkm	Tonnellata-chilometro

A causa dell'arrotondamento dei dati, alcuni totali potrebbero discostarsi dalla somma degli elementi corrispondenti.

Fonti

RF di Germania	— Statistisches Bundesamt
Francia	— Ministère des transports
Italia	— Ministero dei trasporti
Paesi Bassi	— Istituto centrale di statistica
Belgio	— Centraal Bureau voor de Statistiek
	— Institut national de statistique
Lussemburgo	— Nationaal Instituut voor de Statistiek
	— Service central de la statistique et des études économiques
Regno Unito	— Department of Transport
Irlanda	— Central Statistics Office
Danimarka	— Danmarks Statistik
Grecia	— National Statistical Service of Greece
Spagna	— Ministerio de Transportes, Turismo y Comunicaciones
Portugal	— Instituto nacional de Estatística



Gruppi di merci

Gruppi di merci	Capitolo della NST/R (1)	Gruppi della NST/R (1)	Descrizione
1	0	01	Cereali
2		02, 03	Patate, altri legumi freschi o congelati e frutti freschi
3		00, 06	Animali vivi, barbabietole da zucchero
4		05	Legno e sughero
5		04, 09	Materie tessili e cascami, altre materie prime di origine animale o vegetale
6	1	11, 12, 13, 14, 16, 17	Derrate alimentari e foraggiere
7		18	Oleaginosi
8	2	21, 22, 23	Combustibili minerali solidi
9	3	31	Petrolio greggio
10		32, 33, 34	Prodotti petroliferi
11	4	41, 46	Minerali di ferro, rottami e polveri d'altoforno
12		45	Altri minerali e cascami non ferrosi
13	5	51, 52, 53, 54, 55, 56	Prodotti metallurgici
14	6	64, 69	Cementi, calci, materiali da costruzione manufatti
15		61, 62, 63, 65	Minerali greggi o manufatti
16	7	71, 72	Concimi naturali e manufatti
17	8	83	Prodotti carbochimici, catrami
18		81, 82, 89	Prodotti chimici, ad esclusione dei prodotti carbochimici o dei catrami
19		84	Cellulosa e avanzi
20	9	91, 92, 93	Veicoli e materiale da trasporto, macchine, motori anche smontati e parti
21		94	Articoli metallici
22		95	Vetro, vetreria, prodotti della ceramica
23		96, 97	Cuoio, tessuti, abbigliamento, articoli manufatti diversi
24		99	Articoli diversi

(1) Pubblicazione dell'Istituto statistico delle Comunità europee, edizione 1968.

	<i>Bladzijde</i>
Voorwoord	XXXII
Methodologische opmerkingen	XXXII
Symbolen en afkortingen	XXXIII
Bronnen	XXXIII
Goederengroepen	XXXIV
 COMMENTAAR EN GRAFIEKEN	 1
 TABELLEN	
 1. Internationaal verkeer	
1.1 Internationaal verkeer naar land en goederengroep, eigen vervoer — ton	15
1.2 Internationaal verkeer naar land en goederengroep, beroepsvervoer — ton	35
1.3 Totaal van het internationaal verkeer naar land en goederengroep — ton	57
1.4 Internationaal verkeer naar land en soort vervoer — tkm	79
1.5.1 Internationaal verkeer naar relatie en hoofdstuk NST/R — ton	85
1.5.2 Internationaal verkeer naar relatie en goederengroep — ton	87
1.6 Internationaal verkeer naar relatie — tkm	91
 2. Nationaal verkeer	
2.1 Nationaal verkeer naar goederengroep en soort vervoer — ton, tkm	92
2.2 Nationaal verkeer naar afstandsklasse en goederengroep — ton, tkm ...	98
 3. Regionaal verkeer	
3.1 Nationaal verkeer naar regio — ton	109
3.2 Nationaal verkeer naar regio en goederengroep — ton	114



Voorwoord

Het Bureau voor de Statistiek van de Europese Gemeenschappen publiceert de resultaten van de communautaire enquête naar het goederenvervoer over de weg, gehouden overeenkomstig de Richtlijn van de Raad nr. 78/546/EEG van 12 juni 1978.

Het Bureau voor de Statistiek van de Europese Gemeenschappen dankt de diensten voor de statistieken van het goederenvervoer en de administraties van de Lid-Staten voor hun actieve medewerking.

Luxemburg, juni 1990

Methodologische opmerkingen



Juridische grondslag

Richtlijn van de Raad nr. 78/546/EEG van 21 juni 1978 (PB nr. L 168 van 26 juni 1978, blz. 29).

Toepassingsgebied

Het toepassingsgebied van de richtlijn omvat het goederenvervoer over de weg met behulp van voertuigen die in een van de Lid-Staten zijn geregistreerd:

- a) op het grondgebied van deze Lid-Staat;
- b) tussen deze Lid-Staten en een andere Lid-Staat of een derde land.

Het vervoer van en naar de Lid-Staten en derde landen is alleen in de resultaten van de enquête opgenomen voor zover dit vervoer plaatsvindt met voertuigen die in een van de Lid-Staten zijn geregistreerd; het vervoer met voertuigen die in derde landen zijn geregistreerd, valt buiten het toepassingsgebied.

De richtlijn is niet van toepassing op het goederenvervoer over de weg dat plaatsvindt met:

- a) bedrijfsvoertuigen waarvan gewicht of afmetingen de normaliter toegelaten grenzen te boven gaan;
- b) landbouwvoertuigen, militaire voertuigen en voertuigen van overheidsinstellingen en overheidsdiensten met uitzondering van voertuigen van spoorwegaansluitingen.

Het staat iedere Lid-Staat vrij voertuigen waarvan het laadvermogen of het totaal toegelaten gewicht onder een bepaalde grens blijft van het toepassingsgebied van deze richtlijn uit te sluiten. Deze grens mag niet hoger liggen dan 3,5 ton laadvermogen of 6 ton totaal toegelaten gewicht.

Mededeling

De EUR-tabellen van het nationale verkeer omvatten de gegevens van tien Lid-Staten: BR Duitsland, Frankrijk, Nederland, België, Verenigd Koninkrijk, Ierland, Denemarken, Griekenland, Spanje en Portugal. De Italiaanse en de Luxemburgse gegevens zijn niet beschikbaar.

De EUR-tabellen van het internationale verkeer omvatten de gegevens van de twaalf Lid-Staten, behalve Italië en Luxemburg.

BR Duitsland

Binnenlands vervoer

Stukgoedzendingen over lange afstand (ongeveer 6,7 miljoen t) zijn bij het binnenlandse vervoer per gebied niet in aanmerking genomen.

Internationaal vervoer

Het goederenvervoer tussen de Bondsrepubliek Duitsland en de Duitse Democratische Republiek blijft bij het internationale vervoer buiten beschouwing. In 1988 werd tussen de Bondsrepubliek Duitsland en de Duitse Democratische Republiek of Berlijn (Oost) met in de BR Duitsland geregistreerde voertuigen 2 001 248 ton naar de BR Duitsland en 139 863 ton naar de DDR of Berlijn (Oost) vervoerd.

Nederland

Internationaal vervoer

Het grensverkeer tussen Nederland en de Bondsrepubliek Duitsland (het verkeer binnen een gebied van 25 km breed aan weerszijden van de grens) is uitgesloten, mits dit verkeer geen deel uitmaakt van een traject dat niet binnen deze grenszone blijft.

Verenigd Koninkrijk

Binnenlands en internationaal vervoer

Vervoer op aanhangwagens en opleggers dat het Verenigd Koninkrijk op rij-op-rij-af-schepen binnenkomt of verlaat, wordt als internationaal vervoer geboekt indien een in het Verenigd Koninkrijk geregistreerde trekker de aanhangwagen of oplegger begeleidt. Indien dit niet het geval is, wordt het gedeelte van de rit dat in het Verenigd Koninkrijk met een aldaar ingeschreven trekker plaatsvindt, geboekt als binnenlands vervoer.

Internationaal vervoer

— Ierland — Noord-Ierland

Het internationale vervoer over de landgrens tussen Ierland en Noord-Ierland, naar schatting ten minste 1 miljoen ton in elk van beide richtingen, blijft buiten beschouwing. Dit omvat tevens een onbekend gedeelte van het verkeer tussen Groot-Brittannië en Ierland op rij-op-rij-af-schepen die Noordierse havens aandoen en het verkeer tussen Noord-Ierland en het Europese vasteland dat vanuit Cork in Ierland via rechtstreeks naar het vasteland varende rij-op-rij-af-veerdiensten wordt afgewikkeld.

— Goederengroepen

De gegevens voor de Britse posten: „Groepage”, „Onbekend” en „Diversen” zijn ingedeeld bij goederengroep 24: „Diverse artikelen”.

— Derde landen

De gegevens over de Britse posten: „Onbekend” en „Overige landen” zijn ingedeeld onder de post: „Overige landen”.

Ierland

De gegevens omvatten ook het goederenvervoer met voertuigen van de plaatselijke overheid.

Lengte van de rit: voor ritten waarbij onderweg wordt geladen of gelost, is de totale lengte gelijk aan de helft van de afstand die het geladen voertuig heeft afgelegd; voor andere ritten is de lengte gelijk aan de totale door het geladen voertuig afgelegde afstand.

Internationaal vervoer: aanzienlijke steekproeffouten.

Denemarken

Internationaal vervoer

De gegevens over het vervoer met in Denemarken geregistreerde voertuigen gelden voor „België en Luxemburg” gezamenlijk; in de tabellen zijn ze onder „België” opgenomen.

Griekenland

Vrijwel het gehele internationale goederenvervoer (ongeveer 99,5%) is in handen van het beroepsvervoer.

Symbolen en afkortingen

—	Geen
0	Gegeven minder dan de helft van de gebruikte eenheid
:	Gegeven niet beschikbaar
.	Niet van toepassing
Mio	Miljoen
t	Metrische ton
tkm	Ton-kilometer

Wegens de afronding van de gegevens kunnen sommige totalen een verschil vertonen met de som van de corresponderende elementen.

Bronnen

Bondsrepubliek	— Statistisches Bundesamt
Duitsland	— Ministère des Transports
Frankrijk	— Ministero dei trasporti
Italië	— Istituto centrale di statistica
Nederland	— Centraal Bureau voor de Statistiek
België	— Institut national de statistique Nationaal Instituut voor de Statistiek
Luxemburg	— Service central de la statistique et des études économiques
Verenigd Koninkrijk	— Department of Transport
Ierland	— Central Statistics Office
Denemarken	— Danmarks Statistik
Griekenland	— National Statistical Service of Greece
Spanje	— Ministerio de Transportes, Turismo y Comunicaciones
Portugal	— Instituto nacional de Estatística



Goederengroepen

Goederengroepen	NST/R hoofdstukken ⁽¹⁾	NST/R groepen ⁽¹⁾	Omschrijving
1	0	01	Granen
2		02, 03	Aardappelen, vers fruit, verse en bevroren groenten
3		00, 06	Suikerbieten en levende dieren
4		05	Hout en kurk
5		04, 09	Textielstoffen en -afval, andere plantaardige en dierlijke grondstoffen
6	1	11, 12, 13, 14, 16, 17	Andere voedingsprodukten en veevoeder
7		18	Oliezaden, oliën en vetten
8	2	21, 22, 23	Vasie minerale brandstoffen
9	3	31	Aardoliën
10		32, 33, 34	Aardolieprodukten
11	4	41, 46	Ijzererts, ijzer- en staalafval, schroot en hoogovenstof
12		45	Andere ertsen en afvallen daarvan
13	5	51, 52, 53, 54, 55, 56	Metaalprodukten
14	6	64, 69	Cement, kalk, andere bewerkte bouwmaterialen
15		61, 62, 63, 65	Ruwe mineralen en fabrikaten
16	7	71, 72	Natuurlijke meststoffen en kunstmest
17	8	83	Produkten van de steenkool- en petrochemie, teer
18		81, 82, 89	Chemische produkten (zonder produkten van de steenkool en petrochemie en teer)
19		84	Cellulose en oud papier
20	9	91, 92, 93	Vervoermaterieel, machines, motoren; ook indien gedemonteerd of in onderdelen
21		94	Metaalwaren
22		95	Glas, glaswerk, keramische produkten
23		96, 97	Leer, textiel en kleding, andere fabrikaten en halffabrikaten
24		99	Diverse artikelen

⁽¹⁾ Publikatie van het Bureau voor de Statistiek van de Europese Gemeenschappen, uitgave 1968.

Prefácio	XXXVI
Notas metodológicas	XXXVI
Símbolos e abreviaturas	XXXVII
Fontes	XXXVII
Grupos de mercadorias	XXXVIII
COMENTÁRIOS E GRÁFICOS	1
QUADROS	
1. Tráfego internacional	
1.1 Tráfego internacional por país e grupo de mercadorias — toneladas	15
1.2 Tráfego internacional por país e grupo de mercadorias por conta de outrem — toneladas	35
1.3 Tráfego internacional total por país e grupo de mercadorias — toneladas	57
1.4 Tráfego internacional por país e tipo de transporte — tkm	79
1.5.1 Tráfego internacional por relação e capítulo NST/R — toneladas	85
1.5.2 Tráfego internacional por relação e grupo de mercadorias — toneladas	87
1.6 Tráfego internacional por relação — tkm	91
2. Tráfego nacional	
2.1 Tráfego nacional por grupo de mercadorias e tipo de transporte — tkm	92
2.2 Tráfego nacional por escalão de distância e grupo de mercadorias — tkm	98
3. Tráfego regional	
3.1 Tráfego nacional por região — toneladas	109
3.2 Tráfego nacional por região e grupo de mercadorias — toneladas	114



Prefácio

O Serviço de Estatística das Comunidades Europeias publica os resultados do inquérito comunitário sobre transportes rodoviários de mercadorias realizado em conformidade com a Directiva 78/546/CEE do Conselho, de 12 de Junho de 1978.

O Serviço de Estatística das Comunidades Europeias agradece aos serviços de estatísticas dos transportes e às autoridades competentes dos Estados-membros a sua colaboração activa.

Luxemburgo, Junho de 1990

Notas metodológicas

PT

Base jurídica

Directiva 78/546/CEE do Conselho, de 12 de Junho de 1978 (JO L 168 de 26. 6. 1978, p. 29).

Âmbito de aplicação

O âmbito de aplicação da directiva abrange os transportes rodoviários de mercadorias efectuados por meio de veículos matriculados num Estado-membro:

- a) no território desse Estado-membro;
- b) entre esse Estado-membro e um outro Estado-membro ou um Estado terceiro.

Os transportes efectuados entre os Estados-membros e países terceiros só são incluídos nos resultados do inquérito se forem realizados por veículos matriculados na Comunidade; os transportes realizados por veículos matriculados em países terceiros situam-se fora do âmbito de aplicação do inquérito.

A directiva não se aplica aos transportes rodoviários de mercadorias efectuados por meio:

- a) de veículos utilitários cujo peso ou dimensões excedam os limites normalmente admitidos;
- d) de tractores e máquinas agrícolas, de veículos militares e veículos das administrações públicas e dos serviços públicos, com excepção dos veículos rodoviários das administrações dos caminhos-de-ferro.

Cada Estado-membro tem a faculdade de excluir do âmbito do inquérito os veículos cuja carga útil ou o peso total de carga autorizado seja inferior a um certo limite. Este limite não pode exceder 3,5 toneladas de carga útil ou 6 toneladas de peso total em carga autorizado.

Nota geral

Os quadros EUR do tráfego nacional contêm os dados de dez Estados-membros: RF da Alemanha, França, Países Baixos, Bélgica, Reino Unido, Dinamarca, Grécia, Espanha e Portugal.

Os dados de Itália e de Luxemburgo não estão disponíveis.

Os quadros EUR do tráfego internacional contêm os dados de todos os Estados-membros com excepção da Itália e Luxemburgo.

República Federal da Alemanha

Transportes nacionais

As pequenas remessas para os transportes de longo curso (cerca de 6,7 Mio t) não estão compreendidas nos transportes nacionais por regiões.

Transportes internacionais

Os transportes de mercadorias entre a República Federal da Alemanha e a República Democrática Alemã não estão compreendidos nos transportes internacionais. Em 1988, os transportes entre a República Federal da Alemanha e a República Democrática Alemã ou Berlim (Leste) efectuados com veículos matriculados na República Federal da Alemanha atingiram 2 001 248 toneladas em direcção à República Federal da Alemanha e 139 863 toneladas em direcção à RDA ou Berlim (Leste).

Países Baixos

Transportes internacionais

Exclui-se o tráfego fronteiriço entre os Países Baixos e a República Federal da Alemanha (tráfego efectuado num raio de 25 km dos dois lados da fronteira), desde que este tráfego não faça parte de um circuito que ultrapasse os limites da zona fronteiriça.

Reino Unido

Transportes nacionais e internacionais

Os transportes efectuados por reboques e semi-reboques que entrem ou saiam do Reino Unido em tráfego «roll-on/roll-off» são registados como tráfego internacional quando acompanhados por um tractor matriculado no Reino Unido. Caso estes transportes entrem ou deixem o Reino Unido não acompanhados, serão registados como tráfego nacional para o percurso efectuado no Reino Unido acompanhados de um tractor matriculado no Reino Unido.

Transportes internacionais

— Irlanda — Irlanda do Norte

Um tráfego internacional que não é incluído é o tráfego que passa pela fronteira terrestre Irlanda/Irlanda do Norte, estimado em, pelo menos, 1 milhão de toneladas em cada direcção. Este itinerário compreende ainda um volume desconhecido de tráfego entre a Grã-Bretanha e a Irlanda, transportado em «ferry-boats» do tipo «roll-on/roll-off» que passam pelos portos da Irlanda do Norte e o tráfego entre a Irlanda do Norte e a Europa continental via serviços directos de «ferry-boats» do tipo «roll-on/roll-off» a partir de Cork, na Irlanda.

— Grupos de mercadorias

Os dados relativos às rubricas britânicas «Grupagem», «Desconhecido» e «Diversos» estão reunidos no grupo de mercadorias 24: «Artigos diversos».

— Países terceiros

Os dados relativos às rubricas britânicas «Desconhecido» e «Outros países» estão reunidos na rubrica «Outros países».

Irlanda

Os dados compreendem o transporte de mercadorias em veículos pertencentes às autoridades locais.

Comprimento da viagem: para as viagens que compreendem um carregamento intermédio e/ou paragens para entregas, o comprimento total é igual a metade da distância percorrida pelo veículo carregado; para as outras viagens, o comprimento é igual à distância total percorrida pelo veículo carregado.

Tráfego internacional: dados sujeitos a importantes erros de amostragem.

Dinamarca

Transportes internacionais

Os dados relativos ao transporte efectuado em veículos matriculados na Dinamarca referem o conjunto «Bélgica e Luxemburgo»; nos quadros aparecem sob a menção «Bélgica».

Grécia

A quase totalidade dos transportes internacionais de mercadorias (cerca de 99,5%) é efectuada por conta de outrem.

Símbolos e abreviaturas

—	O fenómeno não existe
0	Dado inferior a metade da unidade utilizada
:	Dado não disponível
.	Não é aplicável
Mio	Milhão
t	tonelada
tkm	tonelada-quilómetro

Devido ao arredondamento dos dados, alguns totais podem não corresponder exactamente à soma dos elementos correspondentes.

Fontes

RF da Alemanha	— Statistisches Bundesamt
França	— Ministère des Transports
Itália	— Ministero dei trasporti
	— Istituto centrale di statistica
Países Baixos	— Centraal Bureau voor de Statistiek
Bélgica	— Institut national de statistique
	— Nationaal Instituut voor de Statistiek
Luxemburgo	— Service central de la statistique et des études économiques
Reino Unido	— Department of Transport
Irlanda	— Central Statistics Office
Dinamarca	— Danmarks Statistik
Grécia	— National Statistical Service of Greece
Espanha	— Ministerio de Transportes, Turismo y Comunicaciones
Portugal	— Instituto Nacional de Estatística.

PT

Grupos de mercadorias

Grupos de mercadorias	Capítulo da NST/R (¹)	Grupos de NST/R (¹)	Descrição
1	0	01	Cereais
2		02, 03	Batatas, outros legumes frescos ou congelados, frutos frescos
3		00, 06	Animais vivos, beterraba sacarina
4		05	Madeira e cortiça
5		04, 09	Matérias têxteis e desperdícios, outras matérias-primas de origem animal ou vegetal
6	1	11, 12, 13, 14, 16, 17	Produtos alimentares e forragens
7		18	Oleaginosas
8	2	21, 22, 23	Combustíveis minerais sólidos
9	3	31	Petróleo bruto
10		32, 33, 34	Produtos petrolíferos
11	4	41, 46	Minérios de ferro, sucata, poeiras dos altos-fornos (pó de goela)
12		45	Minérios e desperdícios não ferrosos
13	5	51, 52, 53, 54, 55, 56	Produtos metalúrgicos
14	6	64, 69	Cimentos, cal, materiais de construção manufacturados
15		61, 62, 63, 65	Minerais brutos ou manufacturados
16	7	71, 72	Adbos naturais ou manufacturados
17	8	83	Produtos carboquímicos, alcatrões
18		81, 82, 89	Produtos químicos, excepto produtos carboquímicos e alcatrões
19		84	Celulose e desperdícios
20	9	91, 92, 93	Veículos e material de transporte, máquinas, motores, mesmo desmontados, e peças
21		94	Artigos metálicos
22		95	Vidro, produtos vidreiros, produtos cerâmicos
23		96, 97	Couros, têxteis, vestuário, artigos manufacturados diversos
24		99	Artigos diversos

(¹) Publicação do Serviço de Estatística das Comunidades Europeias, edição 1968.

Comentarios y gráficos
Bemærkninger og grafiske fremstillinger
Kommentare und Schaubilder
Σχόλια και γραφικές παραστάσεις
Comments and graphs
Commentaires et graphiques
Spiegazioni e grafici
Commentaar en grafieken
Comentários e gráficos

Erläuterung der Ergebnisse



Verkehr insgesamt

1988 betrug das Warenaufkommen im Straßenverkehr der Europäischen Gemeinschaften ⁽¹⁾ insgesamt ⁽²⁾ 8 170 788 000 Tonnen. Bei einem Vergleich mit den entsprechenden Zahlen von 1987 ergibt sich für 1988 eine Zunahme um 8,4 %. Die Aufgliederung dieses in Tonnen gemessenen Verkehrsaufkommens nach Mitgliedstaaten zeigt folgendes Bild: BR Deutschland 30,6 %; Frankreich 17,9 %; die Niederlande 5,2 %; Belgien 3,8 %; Vereinigtes Königreich 20,7 %; Irland 1,0 %; Dänemark 2,8 %; Griechenland 1,7 %; Spanien 13,7 % und Portugal 2,6 %.

Alle Mitgliedstaaten melden Zunahmen im Verkehrsaufkommen mit inländischen Fahrzeugen mit Ausnahme von Griechenland (–9,7 %) und Irland (–6,0 %).

In Tonnenkilometern ausgedrückt (innerstaatlicher und Intra-EUR-Verkehr), ist ein Gesamtwert von 612 771 Millionen tkm festzustellen.

Die Aufgliederung des Verkehrsaufkommens in Tonnen nach Kapiteln der NST/R (einheitliches Güterverzeichnis für die Verkehrsstatistik, überarbeitet) sieht wie folgt aus: landwirtschaftliche Erzeugnisse 8,7 %; Nahrungsmittel 12,5 %; feste mineralische Brennstoffe 1,9 %; Mineralölerzeugnisse 4,9 %; Erze und Metallabfälle 1,1 %; Metallerzeugnisse 2,5 %; Steine, Erden und Baustoffe 45,2 %; Düngemittel 1,3 %; chemische Erzeugnisse 5,7 % und Fertigwaren 16,2 %.

Innerstaatlicher Verkehr

1988 belief sich das Aufkommen aus dem innerstaatlichen Verkehr in der Europäischen Gemeinschaft auf 8 039 087 000 Tonnen. Vergleicht man diesen Wert mit den entsprechenden Zahlen von 1987, so ergibt sich für das Jahr 1988 eine Zunahme von 8,3 %. Die Aufgliederung dieses Verkehrsaufkommens in Tonnen nach innerstaatlichen Fahrzeugen ergibt folgendes Bild: BR Deutschland 30,6 %; Frankreich 18,0 %; die Niederlande 4,9 %; Belgien 3,6 %; Vereinigtes Königreich 21,0 %; Irland 1,0 %; Dänemark 2,7 %; Griechenland 1,8 %; Spanien 13,8 % und Portugal 2,6 %.

Das in Tonnen gemessene innerstaatliche Verkehrsaufkommen gliedert sich nach NST/R-Kapiteln wie folgt auf: landwirtschaftliche Erzeugnisse 8,7 %; Nahrungsmittel 12,5 %; feste mineralische Brennstoffe 1,9 %; Mineralölerzeugnisse 4,9 %; Erze und Metallabfälle 1,1 %; Metallerzeugnisse 2,4 %; Steine, Erden und Baustoffe 45,6 %; Düngemittel 1,3 %; chemische Erzeugnisse 5,6 % und Fertigwaren 16,0 %.

Die Aufgliederung nach Entfernungsabschnitten zeigt, daß 68,5 % des Verkehrsaufkommens in Tonnen über eine Entfernung von weniger als 50 km befördert wurden, 20,6 % über eine Entfernung zwischen 50 und 150 km, 9,6 % über eine Entfernung zwischen 150 und 500 km und 1,3 % über eine Entfernung von 500 km und mehr.

Intra-EUR-Verkehr

Der Intra-EUR-Verkehr (Empfang) belief sich auf 108 212 000 Tonnen ⁽²⁾. Die Aufgliederung nach Mitgliedstaaten, bezogen auf die Entladungen, sieht wie folgt aus: BR Deutschland 22,1 %; Frankreich 18,6 %; die Niederlande 29,6 %; Belgien 17,4 %; Vereinigtes Königreich 3,2 %; Irland 0,9 %; Dänemark 2,2 %; Griechenland 0,5 %; Spanien 4,8 %; Portugal 0,7 %.

Nach NST/R-Kapiteln sieht die Aufgliederung des Verkehrsaufkommens in Tonnen wie folgt aus: landwirtschaftliche Erzeugnisse 11,9 %; Nahrungsmittel 14,0 %; feste mineralische Brennstoffe 1,7 %; Mineralölerzeugnisse 2,1 %; Erze und Metallabfälle 1,1 %; Metallerzeugnisse 7,9 %; Steine, Erden und Baustoffe 19,1 %; Düngemittel 1,8 %; chemische Erzeugnisse 12,4 % und Fertigwaren 28,0 %.

Extra-EUR-Verkehr

Der Extra-EUR-Verkehr belief sich auf 23 489 000 Tonnen. Die nach den Entladungen wichtigsten Herkunftsländer waren: Schweden 25,6 %; die Schweiz 24,5 % und Österreich 18,8 %. Die Beladungen waren im wesentlichen bestimmt für: die Schweiz 49,0 %; Österreich 19,0 % und Schweden 14,5 %.

⁽¹⁾ Ohne Durchgangsverkehr.

⁽²⁾ Nicht verfügbare Daten: Italien und Luxemburg.

Goods transport — 1988

Road

Comments



Total traffic

in 1988 total goods traffic¹ by road in the European Community² amounted to 8 170 788 000 tonnes, i.e. an increase of 8.4 % over the previous year. The breakdown by Member State of this traffic, in tonnes, was as follows: Federal Republic of Germany 30.6 %, France 17.9 %, Netherlands 5.2 %, Belgium 3.8 %, United Kingdom 20.7 %, Ireland 1.0 %, Denmark 2.8 %, Greece 1.7 %, Spain 13.7 % and Portugal 2.6 %.

All Member States reported increases in traffic by national vehicles except Greece (-9.7 %) and Ireland (-6.0 %).

In tonnes-km (national and intra-EUR traffic), the total was 612 771 million tkm.

The breakdown of this traffic in tonnes by chapter of the NSTR (Standard nomenclature of goods for transport statistics, revised), was as follows: agricultural products 8.7 %, foodstuffs 12.5 %, solid mineral fuels 1.9 %, petroleum products 4.9 %, ores and metal waste 1.1 %, metal products 2.5 %, minerals and building materials 45.2 %, fertilizers 1.3 %, chemical products 5.7 % and manufactured articles 16.2 %.

National traffic

In 1988 national traffic in the European Community (?) amounted to 8 039 087 000 tonnes, an increase of 8.3 % over the previous year. The breakdown of this traffic in tonnes and by national vehicle per Member State is as follows: Federal Republic of Germany 30.6 %, France 18.0 %, Netherlands 4.9 %, Belgium 3.6 %, United Kingdom 21.0 %, Ireland 1.0, Denmark 2.7 %, Greece 1.8 %, Spain 13.8 % and Portugal 2.6 %.

The breakdown of national traffic in tonnes by NSTR chapter was: agricultural products 8.7 %, foodstuffs 12.5 %, solid mineral fuels 1.9 %, petroleum products 4.9 %, ores and metal waste 1.1 %, metal products 2.4 %, minerals and building materials 45.6 %, fertilizers 1.3 %, chemical products 5.6 %, and manufactured articles 16.0 %.

In terms of distance 68.5 % of the traffic in tonnes was transported for less than 50 km, 20.6 % between 50 km and 150 km, 9.6 % between 150 and 500 km and 1.3 % over 500 km.

Intra-EUR traffic

Intra-EUR traffic (received) amounted to 108 212 000 tonnes. The breakdown by Member State on the basis of unloading was as follows: Federal Republic of Germany 22.1 %, France 18.6 %, Netherlands 29.6 %, Belgium 17.4 %, United Kingdom 3.2 %, Ireland 0.9 %, Denmark 2.2 %, Greece 0.5 %, Spain 4.8 %, Portugal 0.7 %.

The breakdown of traffic in tonnes by NSTR chapter was: agricultural products 11.9 %, foodstuffs 14.0 %, solid mineral fuels 1.7 %, petroleum products 2.1 %, ores and metal waste 1.1 %, metal products 7.9 %, minerals and building materials 19.1 %, fertilizers 1.8 %, chemical products 12.4 % and manufactured articles 28.0 %.

Extra-EUR traffic

Extra-EUR traffic totalled 23 489 000 tonnes.² Goods unloaded came mainly from the following countries: Sweden 25.6 %, Switzerland 24.5 % and Austria 18.8 %. Goods loaded were mainly for: Switzerland 49.0 %, Austria 19.0 % and Sweden 14.5 %.

¹ Excluding transit.

² Not available: Italy and Luxembourg.

Route

Commentaires

Trafic total

En 1988, le trafic total ⁽¹⁾ des marchandises transportées par route se monte à 8 170 788 000 tonnes dans la Communauté européenne ⁽²⁾. En comparant les données identiques entre 1987 et 1988, on constate une augmentation de 8,4 % en 1988. La répartition de ce trafic, en tonnes, par État membre est la suivante: RF d'Allemagne 30,6 %, France 17,9 %, Pays-Bas 5,2 %, Belgique 3,8 %, Royaume-Uni 20,7 %, Irlande 1,0 %, Danemark 2,8 %, Grèce 1,7 %, Espagne 13,7 % et Portugal 2,6 %.

Tous les États membres signalent des augmentations pour le trafic avec véhicules nationaux, à l'exception de la Grèce (-9,7 %) et de l'Irlande (-6,0 %).

En tonnes-kilomètres (trafic national et intra-EUR), on note un total de 612 771 Mio tkm.

La répartition du trafic, en tonnes, par chapitre NSTR (nomenclature uniforme de marchandises pour les statistiques de transport, révisée) est la suivante: produits agricoles 8,7 %, denrées alimentaires 12,5 %, combustibles minéraux solides 1,9 %, produits pétroliers 4,9 %, minerais et déchets pour la métallurgie 1,1 %, produits métallurgiques 2,5 %, minéraux et matériaux pour la construction 45,2 %, engrais 1,3 %, produits chimiques 5,7 % et articles manufacturés 16,2 %.

Trafic national

En 1988, le trafic national dans la CE ⁽²⁾ se monte à 8 039 087 000 tonnes. En comparant les données identiques entre 1987 et 1988, on constate une augmentation de 8,3 % en 1988. La répartition de ce trafic en tonnes et par véhicules nationaux est la suivante, par État membre: République fédérale d'Allemagne 30,6 %, France 18,0 %, Pays-Bas 4,9 %, Belgique 3,6 %, Royaume-Uni 21,0 %, Irlande 1,0 %, Danemark 2,7 %, Grèce 1,8 %, Espagne 13,8 % et Portugal 2,6 %.

La répartition du trafic national, en tonnes, par chapitre NSTR, est la suivante: produits agricoles 8,7 %, denrées alimentaires 12,5 %, combustibles minéraux solides 1,9 %, produits pétroliers 4,9 %, minerais et déchets pour la métallurgie 1,1 %, produits métallurgiques 2,4 %, minéraux et matériaux pour la construction 45,6 %, engrais 1,3 %, produits chimiques 5,6 %, et articles manufacturés 16,0 %.

Par tranche de distance, on note que 68,5 % du trafic, en tonnes, se fait sur une distance de moins de 50 km, 20,6 % sur une distance entre 50 et 150 km, 9,6 % sur une distance entre 150 et 500 km et 1,3 % sur une distance de 500 km et plus.

Trafic intra-EUR

Le trafic intra-EUR (réception) se monte à 108 212 000 tonnes ⁽²⁾. La répartition par État membre, sur base du déchargement, est la suivante: République fédérale d'Allemagne 22,1 %, France 18,6 %, Pays-Bas 29,6 %, Belgique 17,4 %, Royaume-Uni 3,2 %, Irlande 0,9 %, Danemark 2,2 %, Grèce 0,5 %, Espagne 4,8 %, Portugal 0,7 %.

La répartition du trafic en tonnes par chapitre NSTR se représente ainsi: produits agricoles 11,9 %, denrées alimentaires 14,0 %, combustibles minéraux solides 1,7 %, produits pétroliers 2,1 %, minerais et déchets pour la métallurgie 1,1 %, produits métallurgiques 7,9 %, minéraux et matériaux pour la construction 19,1 %, engrais 1,8 %, produits chimiques 12,4 % et articles manufacturés 28,0 %.

Trafic extra-EUR

Le trafic extra-EUR s'élève à 23 489 000 tonnes ⁽²⁾. Les déchargements proviennent principalement des pays suivants: Suède 25,6 %, Suisse 24,5 %, Autriche 18,8 %. Les chargements sont destinés principalement aux pays suivants: Suisse 49,0 %, Autriche 19,0 %, Suède 14,5 %.



⁽¹⁾ Sans transit.

⁽²⁾ Données non disponibles: Italie et Luxembourg.

EUR 1988

Straßengüterverkehr, Tonnen
Änderung in % gegenüber dem Vorjahr

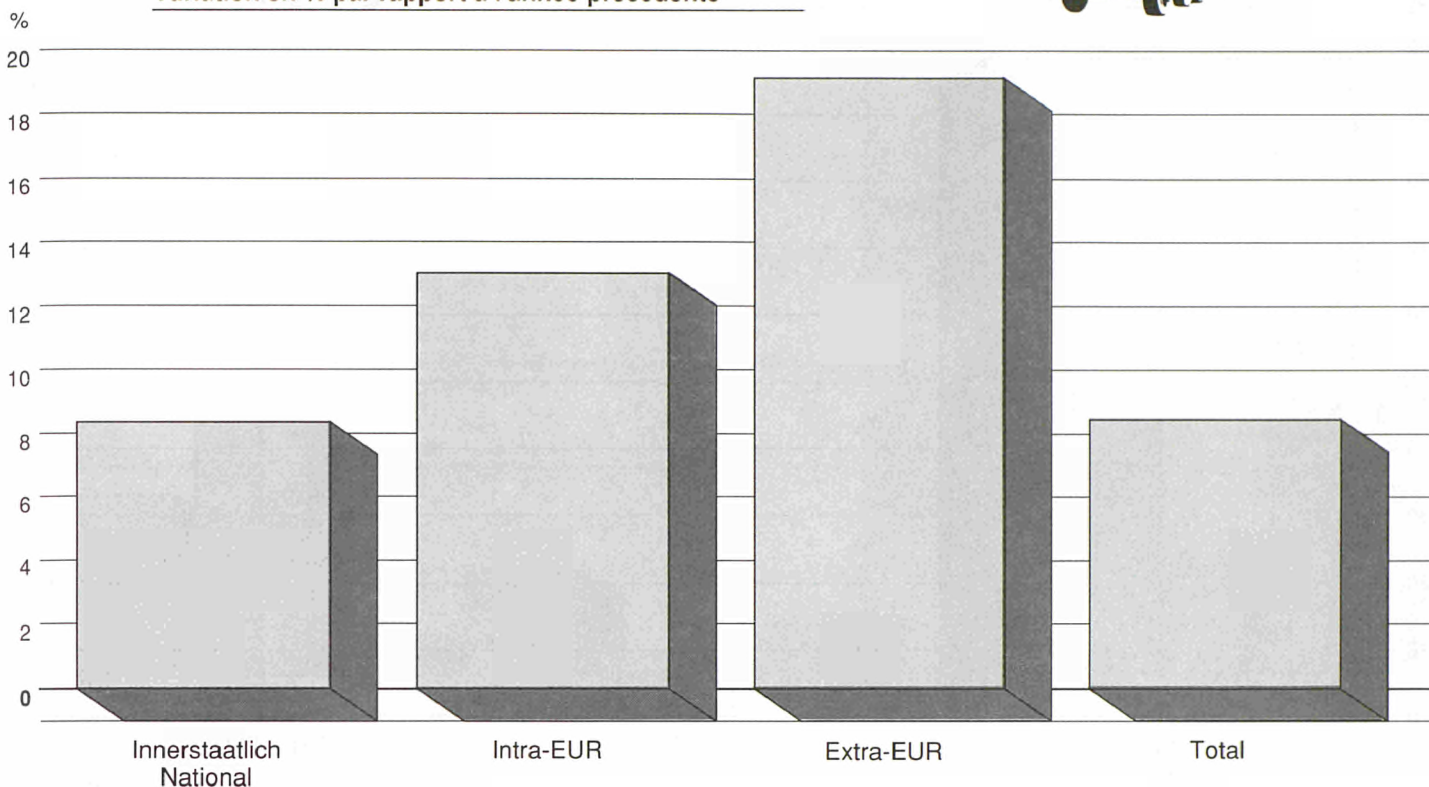
Goods transport by road, tonnes
% change on previous year

Transports de marchandises par route, tonnes
Variation en % par rapport à l'année précédente



Schaubild
 Graph
 Graphique

1



EUR 1988

Straßengüterverkehr, Tonnen
Gesamtverkehr: Änderung in % gegenüber dem Vorjahr
(nationale Fahrzeuge)

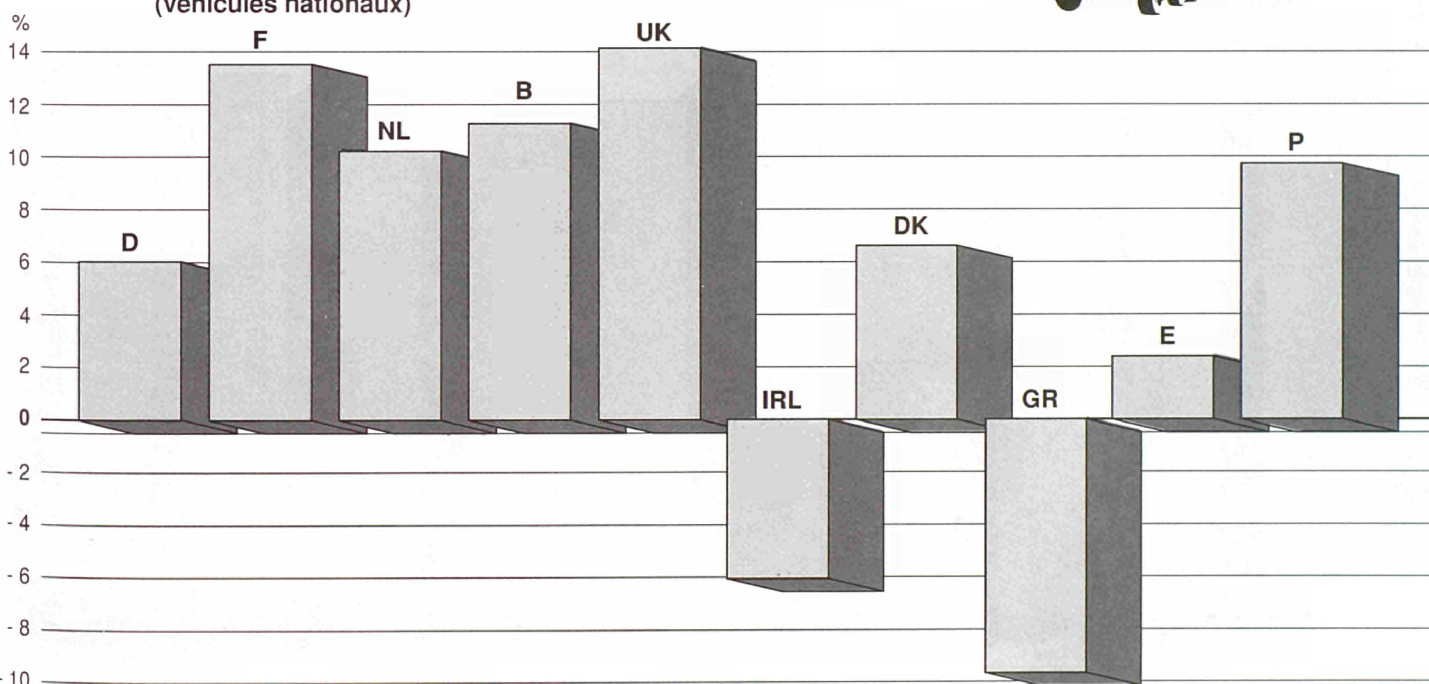
Goods transport by road, tonnes
Total traffic: % change on previous year
(national vehicles)

Transports de marchandises par route, tonnes
Traffic total: variation en % par rapport à l'année précédente
(véhicules nationaux)



Schaubild
 Graph
 Graphique

2



EUR 1988 Straßengüterverkehr, Tonnen
 In % des Gesamtverkehrs
 Goods transport by road, tonnes
 As % of total traffic
 Transports de marchandises par route, tonnes
 En % du trafic total


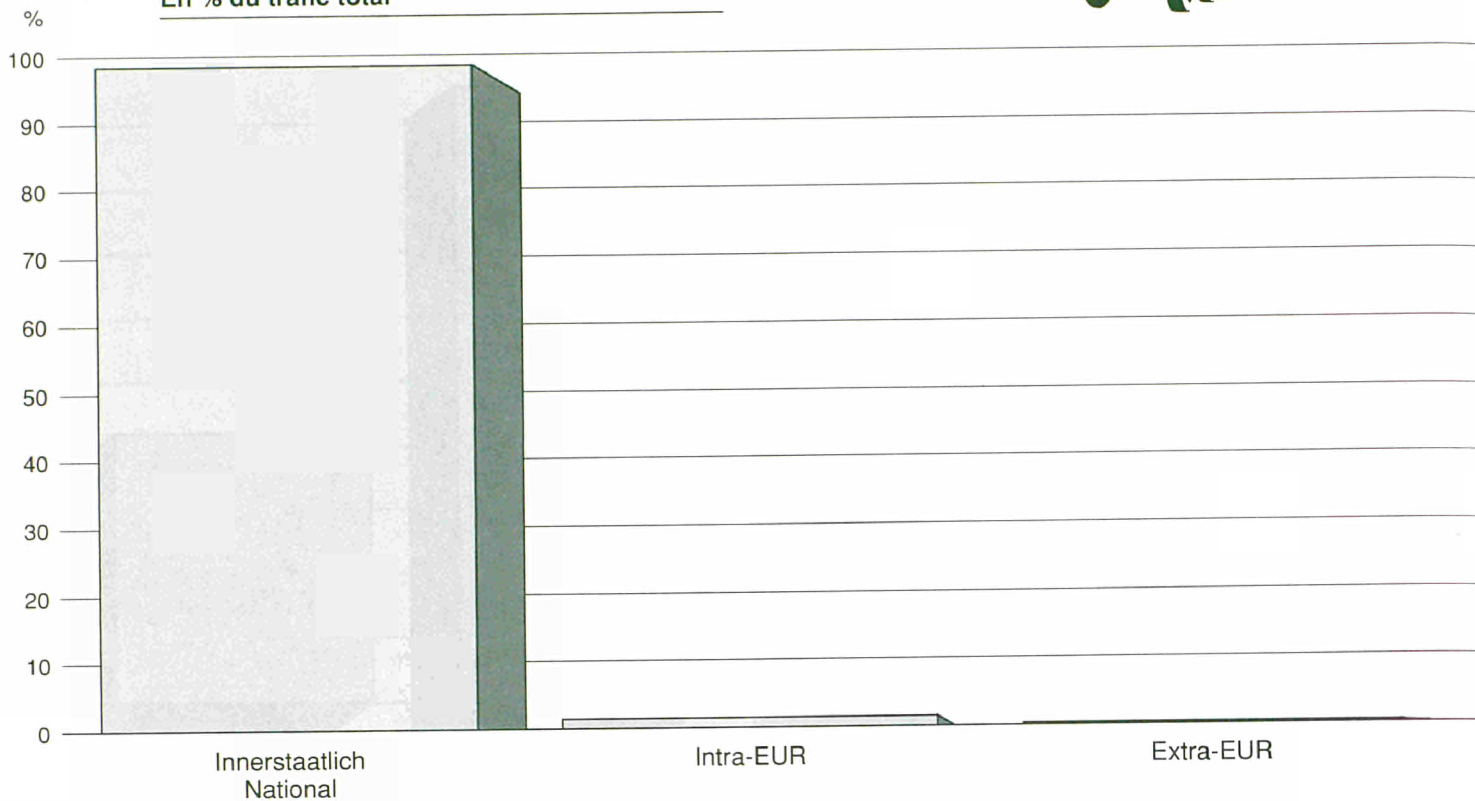


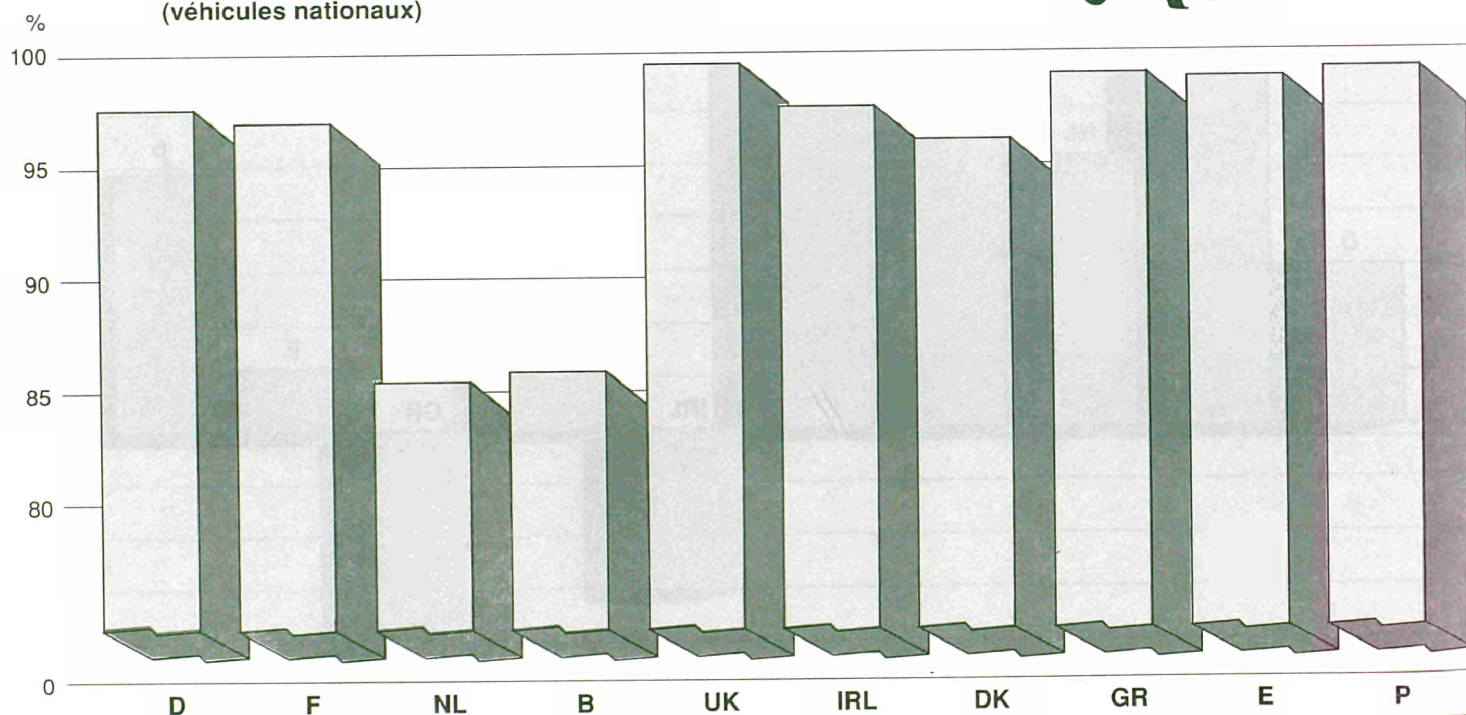
Schaubild 3
 Graph
 Graphique



EUR 1988 Straßengüterverkehr, Tonnen
 Innerstaatlicher Verkehr in % des Gesamtverkehrs
 (nationale Fahrzeuge)
 Goods transport by road, tonnes
 National traffic as % of total traffic
 (national vehicles)
 Transports de marchandises par route, tonnes
 Trafic national en % du trafic total
 (véhicules nationaux)



Schaubild 4
 Graph
 Graphique



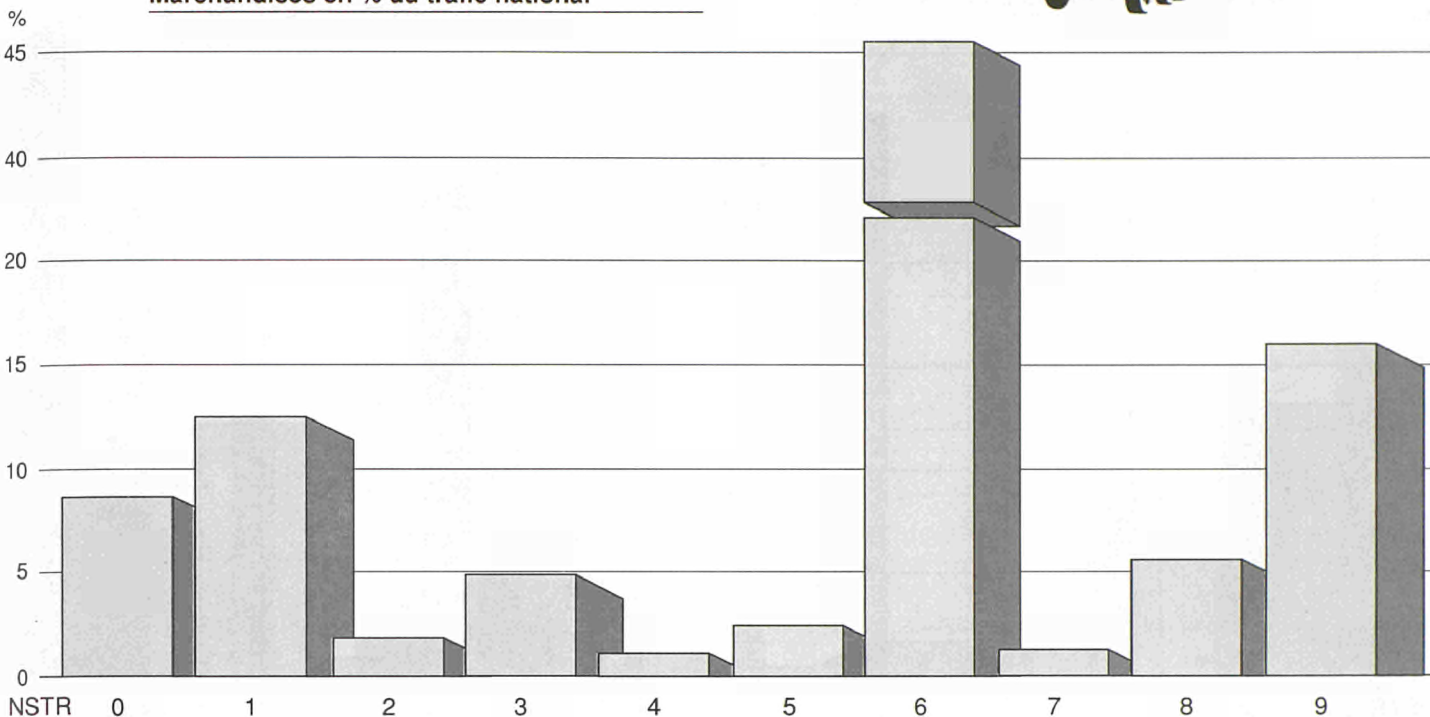
EUR 1988 Straßengüterverkehr, Tonnen
 Güter in % des innerstaatlichen Verkehrs

Goods transport by road, tonnes
 Goods in % of national traffic

Transports de marchandises par route, tonnes
 Marchandises en % du trafic national



Schaubild 5
 Graph
 Graphique



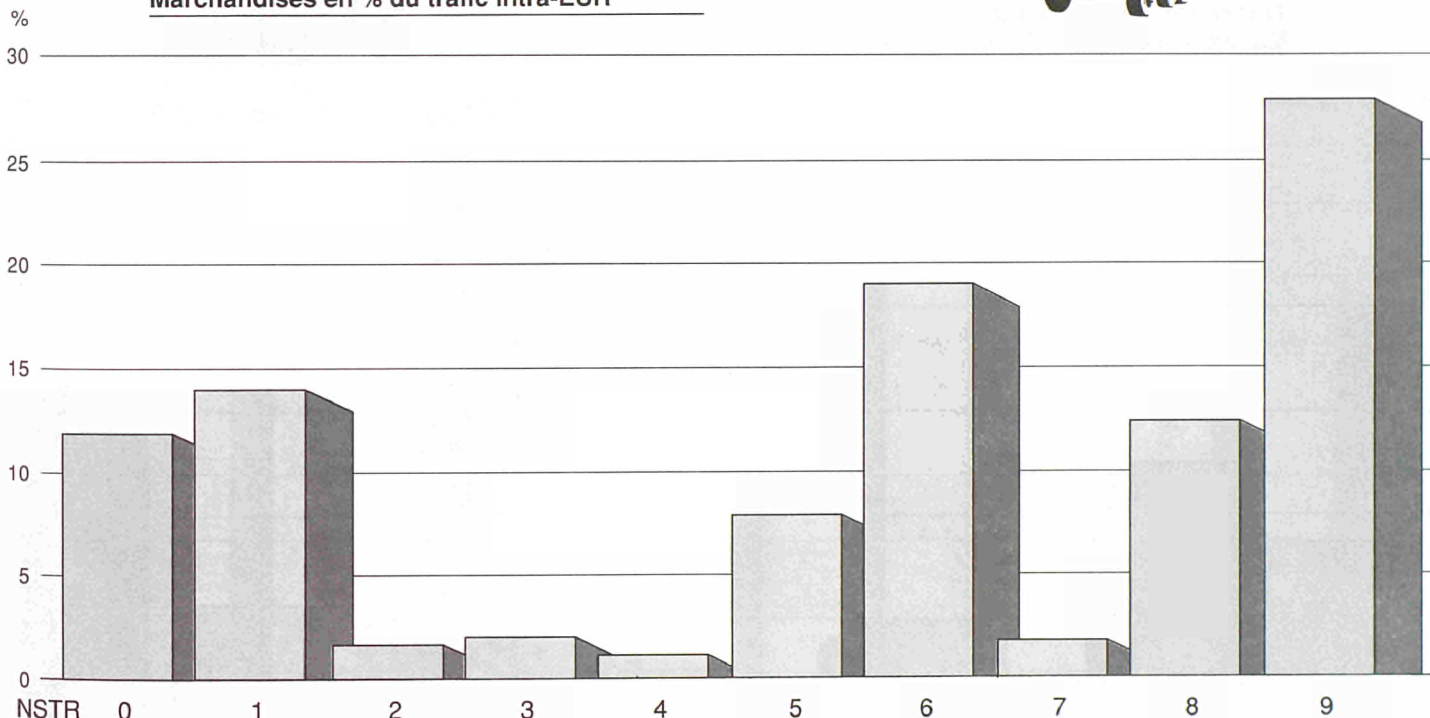
EUR 1988 Straßengüterverkehr, Tonnen
 Güter in % des Intra-EUR-Verkehrs

Goods transport by road, tonnes
 Goods in % of intra-EUR traffic

Transports de marchandises par route, tonnes
 Marchandises en % du trafic intra-EUR



Schaubild 6
 Graph
 Graphique



NSTR-Kapitel	0	1	2	3	4
NSTR chapters	0	1	2	3	4
Chapitres NSTR	0	1	2	3	4
	Landwirtschaftliche Erzeugnisse Agricultural products Produits agricoles	Nahrungsmittel Foodstuffs Denrées alimentaires	Feste mineralische Brennstoffe Solid mineral fuels Combustibles minéraux solides	Mineralölerzeugnisse Petroleum products Produits pétroliers	Erze und Metallabfälle Ores and metal waste Minerais et déchets pour la métallurgie

EUR 1988

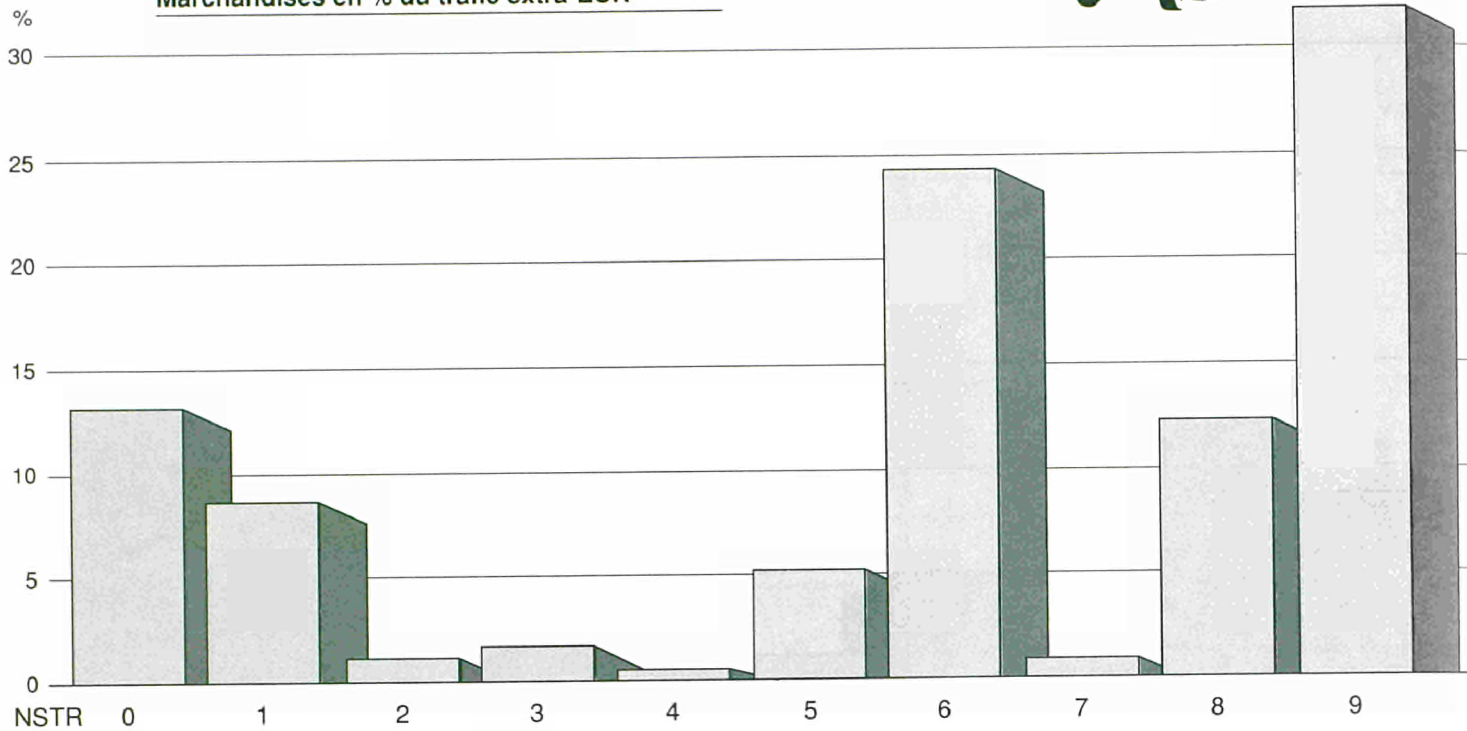
Straßengüterverkehr, Tonnen
Güter in % des Extra-EUR-Verkehrs

Goods transport by road, tonnes
Goods in % of extra-EUR traffic

Transports de marchandises par route, tonnes
Marchandises en % du trafic extra-EUR



Schaubild 7
 Graph
 Graphique



EUR 1988

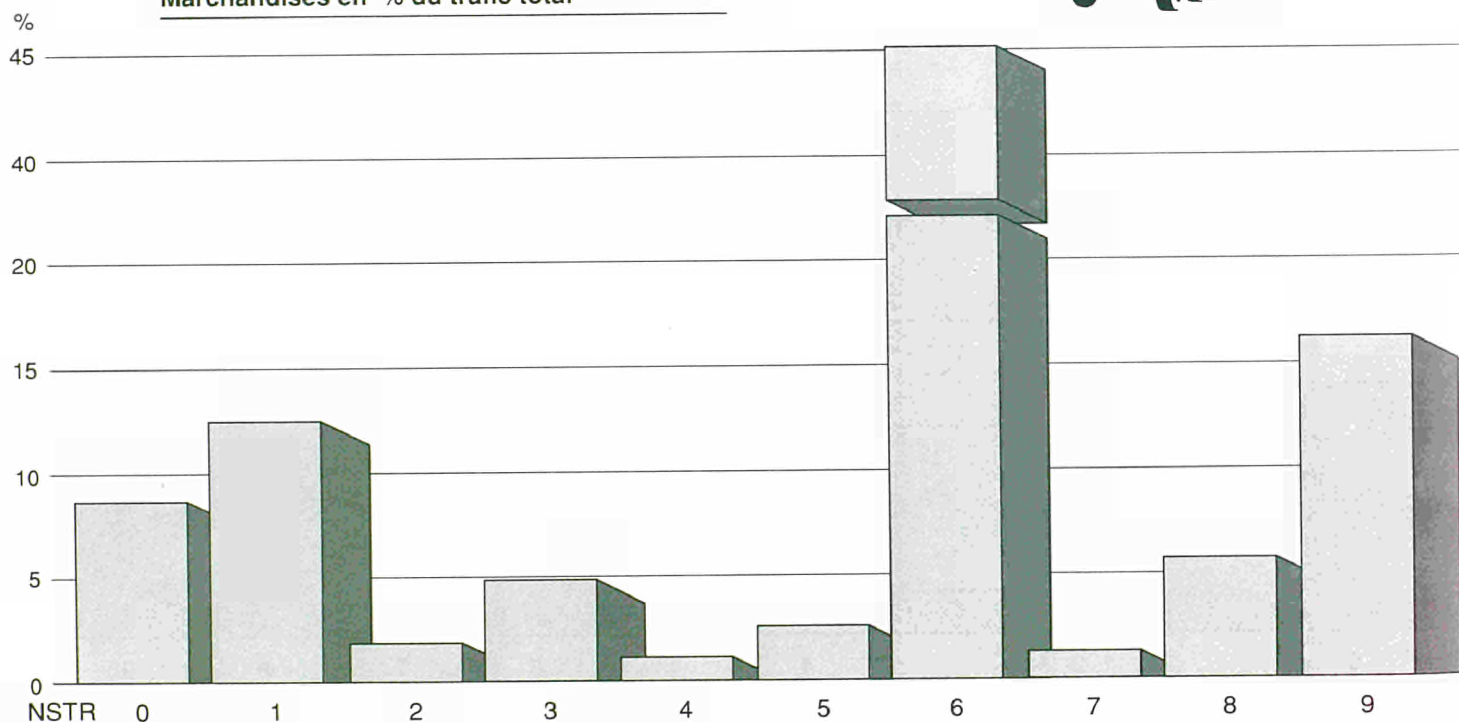
Straßengüterverkehr, Tonnen
Güter in % des Gesamtverkehrs

Goods transport by road, tonnes
Goods in % of total traffic

Transports de marchandises par route, tonnes
Marchandises en % du trafic total



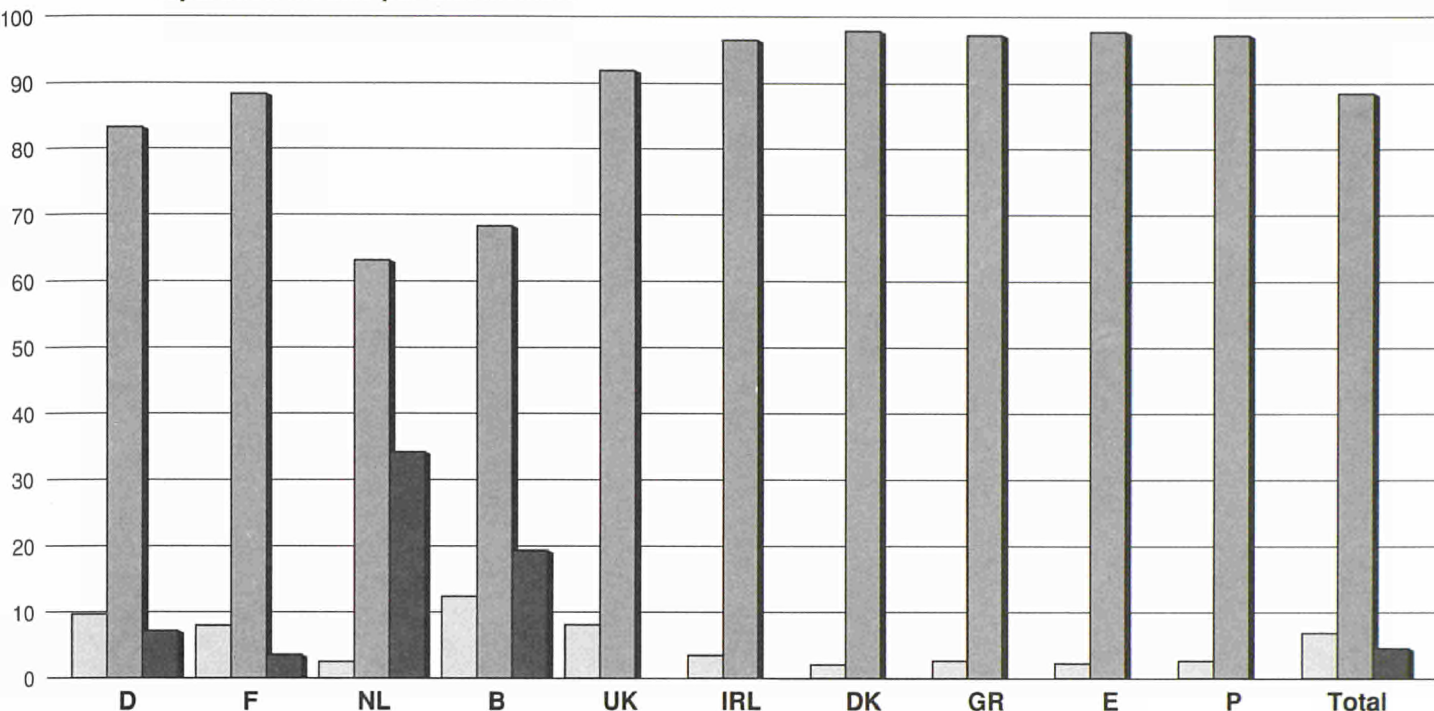
Schaubild 8
 Graph
 Graphique



5 Metallerzeugnisse Metal products Produits métallurgiques	6 Steine, Erden und Baustoffe Minerals and building materials Minéraux et matériaux de construction	7 Düngemittel Fertilizers Engrais	8 Chemische Erzeugnisse Chemicals Produits chimiques	9 Fertigwaren Manufactured articles Articles manufacturés
---	--	--	---	--

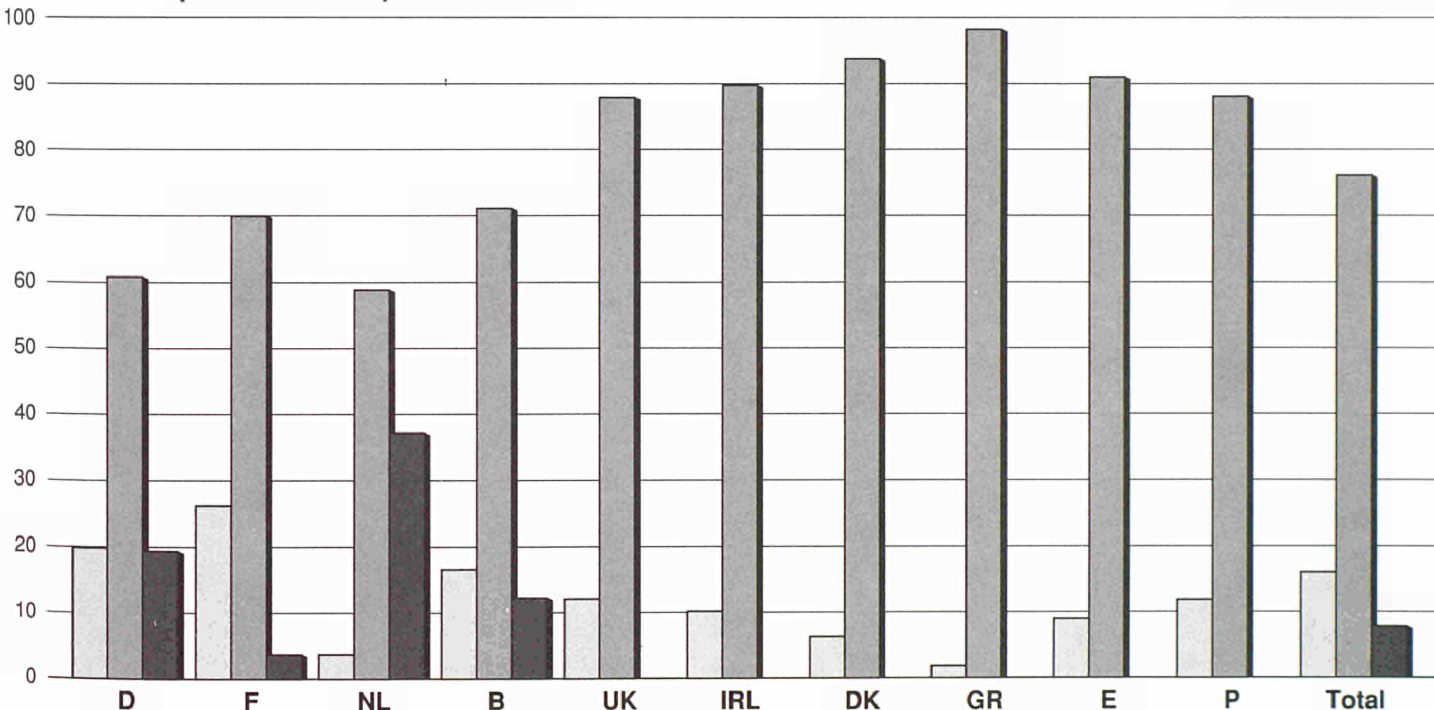
EUR 1988 Güterverkehr
Gesamtverkehr ⁽¹⁾ ⁽²⁾, Tonnen
Anteil der Verkehrsarten nach Mitgliedstaat
Goods transport
Total traffic ⁽¹⁾ ⁽²⁾, tonnes
Modal share by Member State
Transports de marchandises
Trafic total ⁽¹⁾ ⁽²⁾, tonnes
Répartition modale par État membre

Schaubild 9
Graph
Graphique



EUR 1988 Güterverkehr
Innerstaatlicher und Intra-EUR-Verkehr ⁽¹⁾ ⁽²⁾, tkm
Anteil der Verkehrsarten nach Mitgliedstaat
Goods transport
National and intra-EUR traffic ⁽¹⁾ ⁽²⁾, tkm
Modal share by Member State
Transports de marchandises
Trafic national et intra-EUR ⁽¹⁾ ⁽²⁾, tkm
Répartition modale par État membre

Schaubild 10
Graph
Graphique



■ Eisenbahn / Railway / Chemin de Fer ■ Straße / Road / Route ■ Binnenwasser / Inland waterway / Voie navigable intérieure

⁽¹⁾ Ohne Durchgangsverkehr; Straße: Verkehr mit in der EG zugelassenen Nutzfahrzeugen. ⁽¹⁾ Excluding transit. Road: traffic with commercial motor vehicles registered in the EC.

⁽¹⁾ Sans transit. Route: trafic par véhicules utilitaires immatriculés dans la CE.

⁽²⁾ Basiert auf zehn Länder; Luxemburg und Italien ausgeschlossen. ⁽²⁾ Calculated on ten countries; Luxembourg and Italy excluded.

⁽²⁾ Calculé sur dix pays; Luxembourg et Italie exclus.

Cuadros
Tabeller
Tabellen
Πίνακες
Tables
Tableaux
Tabelle
Tabellen
Quadros

100

100

100

100

100

100

100

100

100

100

100

100

100

100

100

100

100

100

100

100

100

S T R A S S E - R O A D - R O U T E 1.1.01:1 (B1)

GRENZUEBERSCHREITENDER VERKEHR NACH LAND UND GUETERGRUPPE. WERKVERKEHR (a) BR DEUTSCHLAND

INTERNATIONAL TRAFFIC BY COUNTRY AND GROUP OF GOODS. OWN ACCOUNT (a) 1988

TRAFIC INTERNATIONAL PAR PAYS ET GROUPE DE MARCHANDISES. COMPTE PROPRE (a) 1000 T

LAND - COUNTRY - PAYS	GUETERGRUPPE - GROUP OF GOODS - GROUPE DE MARCHANDISES												
	01	02	03	04	05	06	07	08	09	10	11	12	13
A. EMPFANG AUS: RECEIVED FROM: RECEPTIONS DE:													
01 BR DEUTSCHLAND	-	-	-	-	-	-	-	-	-	-	-	-	-
02 FRANCE	27	40	5	231	20	84	1	5	-	54	12	4	29
03 ITALIA	1	121	0	2	2	32	0	-	-	0	0	1	16
04 NEDERLAND	39	143	10	56	88	489	63	8	-	51	17	3	13
05 BELGIQUE/BELGIE	0	96	1	78	7	80	3	42	-	28	2	6	22
06 LUXEMBOURG	0	0	0	13	0	56	-	5	-	3	8	1	9
07 UNITED KINGDOM	-	0	0	-	0	1	-	-	-	-	-	0	1
08 IRELAND	-	-	-	-	-	-	-	-	-	-	-	-	-
09 DANMARK	4	4	0	1	5	67	1	-	-	11	6	6	1
10 HELLAS	-	0	-	-	0	1	-	-	-	-	-	-	-
11 ESPANA	-	22	0	1	0	1	-	-	-	-	-	-	0
12 PORTUGAL	-	0	-	0	-	-	-	-	-	-	-	-	-
20 EUR	71	426	16	382	122	811	68	60	-	147	45	21	91
28 NORWAY	-	-	-	-	0	-	-	-	-	-	-	0	-
30 SWEDEN	-	0	0	1	0	3	2	-	-	0	0	0	0
32 FINLAND	-	-	-	0	-	-	-	-	-	-	-	-	-
36 SWITZERLAND	0	0	0	10	3	2	0	0	-	26	1	0	9
38 AUSTRIA	-	3	0	14	5	17	0	4	-	0	1	1	5
48 YUGOSLAVIA	-	1	-	-	0	2	-	-	-	-	-	-	-
52 TURKEY	-	0	-	-	-	0	-	-	-	-	-	-	-
56 USSR	-	0	-	-	-	-	-	-	-	-	-	-	-
58 GERMAN DR	-	-	-	-	-	-	-	-	-	-	-	-	-
60 POLAND	-	1	1	49	1	5	-	-	-	-	0	1	0
62 CZECHOSLOVAKIA	-	1	0	17	0	4	-	-	-	3	-	-	0
64 HUNGARY	0	2	3	0	0	4	1	-	-	0	-	0	0
66 RUMANIA	-	2	-	-	0	0	-	-	-	-	-	-	-
68 BULGARIA	-	-	-	-	-	-	-	-	-	-	-	-	-
71 TOTAL STATE TRADING	0	7	4	66	1	15	1	-	-	3	0	1	0
74 OTHER EUROPEAN COUNTRIES	-	-	-	-	-	-	-	-	-	-	-	-	-
78 NORTH AFRICA	-	-	-	-	-	-	-	-	-	-	-	-	-
80 NEAR AND MIDDLE EAST	-	-	-	-	-	-	-	-	-	-	-	-	-
84 OTHER COUNTRIES	-	-	-	-	-	-	-	-	-	-	-	-	-
88 TOTAL THIRD COUNTRIES	0	10	4	91	9	37	3	4	-	29	2	2	14
95 ZUSAMMEN - TOTAL A	71	436	20	473	131	848	71	64	-	176	47	23	105

S T R A S S E - R O A D - R O U T E 1.1.01:2 (B1)

GRENZUEBERSCHREITENDER VERKEHR NACH LAND UND GUETERGRUPPE. WERKVERKEHR (a) BR DEUTSCHLAND

INTERNATIONAL TRAFFIC BY COUNTRY AND GROUP OF GOODS. OWN ACCOUNT (a) 1988

TRAFIC INTERNATIONAL PAR PAYS ET GROUPE DE MARCHANDISES. COMPTE PROPRE (a) 1000 T

LAND - COUNTRY - PAYS	GUETERGRUPPE - GROUP OF GOODS - GROUPE DE MARCHANDISES												
	14	15	16	17	18	19	20	21	22	23	24	01-24	
A. EMPFANG AUS: RECEIVED FROM: RECEPTIONS DE:													
01 BR DEUTSCHLAND	-	-	-	-	-	-	-	-	-	-	-	-	
02 FRANCE	171	717	7	0	31	3	38	9	3	23	13	1527	
03 ITALIA	19	18	1	0	4	-	6	7	4	25	2	261	
04 NEDERLAND	176	71	12	0	62	3	27	18	18	35	21	1423	
05 BELGIQUE/BELGIE	95	43	16	0	53	2	34	5	15	28	27	683	
06 LUXEMBOURG	74	71	7	1	7	0	6	1	0	2	2	266	
07 UNITED KINGDOM	0	-	-	-	1	0	18	0	0	2	10	33	
08 IRELAND	-	-	0	-	-	-	1	-	-	-	0	1	
09 DANMARK	54	29	9	0	2	-	6	3	0	7	1	217	
10 HELLAS	0	0	-	-	-	-	0	0	0	3	0	4	
11 ESPANA	0	0	-	-	0	-	1	0	0	1	2	28	
12 PORTUGAL	-	-	-	-	-	-	0	0	0	4	0	4	
20 EUR	589	949	52	1	160	8	137	43	40	130	78	4447	
28 NORWAY	0	0	-	-	0	-	0	0	0	1	0	1	
30 SWEDEN	0	2	-	-	1	-	1	0	0	1	0	11	
32 FINLAND	-	0	-	-	-	-	0	0	-	-	-	0	
36 SWITZERLAND	11	47	0	-	14	2	15	4	4	22	4	174	
38 AUSTRIA	21	93	20	-	12	1	18	5	3	34	9	266	
48 YUGOSLAVIA	0	0	-	-	0	-	1	0	0	4	0	8	
52 TURKEY	-	-	-	-	-	-	0	-	-	0	0	0	
56 USSR	-	-	-	-	-	-	0	-	-	-	0	0	
58 GERMAN DR	-	-	-	-	-	-	-	-	-	-	-	-	
60 POLAND	0	1	-	-	1	-	2	0	0	4	0	66	
62 CZECHOSLOVAKIA	40	36	0	-	0	-	1	0	0	11	0	113	
64 HUNGARY	0	-	-	-	-	-	0	1	-	3	0	14	
66 RUMANIA	0	-	-	-	-	-	0	-	0	1	-	3	
68 BULGARIA	-	-	-	-	0	-	0	-	-	0	0	0	
71 TOTAL STATE TRADING	40	37	0	-	1	-	4	1	0	23	0	204	
74 OTHER EUROPEAN COUNTRIES	-	-	-	-	-	-	-	-	-	0	0	0	
78 NORTH AFRICA	-	-	-	-	-	-	0	-	-	2	0	2	
80 NEAR AND MIDDLE EAST	-	-	-	-	-	-	0	-	-	0	-	0	
84 OTHER COUNTRIES	-	-	-	-	-	-	-	-	-	-	-	-	
88 TOTAL THIRD COUNTRIES	72	179	20	-	28	3	38	10	7	83	13	658	
95 ZUSAMMEN - TOTAL A	661	1128	72	1	188	11	175	53	47	213	91	5105	

(a) MIT FAHRZEUGEN ZUGELASSEN IM MITGLIEDSTAAT
BY VEHICLES REGISTERED IN THE MEMBER STATE
PAR VEHICULES IMMATRICULES DANS L'ETAT MEMBRE

S T R A S S E R O A D R O U T E

GRENZUEBERSCHREITENDER VERKEHR NACH LAND UND GUETERGRUPPE. WERKVERKEHR (a) BR DEUTSCHLAND

INTERNATIONAL TRAFFIC BY COUNTRY AND GROUP OF GOODS. OWN ACCOUNT (a) 1988

TRAFIC INTERNATIONAL PAR PAYS ET GROUPE DE MARCHANDISES. COMPTE PROPRE (a) 1000 T

LAND - COUNTRY - PAYS	GUETERGRUPPE -					GROUP OF GOODS -			GROUPE DE MARCHANDISES				
	01	02	03	04	05	06	07	08	09	10	11	12	13
B. VERSAND NACH: DISPATCHED TO: EXPEDITIONS VERS:													
01 BR DEUTSCHLAND	-	-	-	-	-	-	-	-	-	-	-	-	-
02 FRANCE	2	4	2	161	10	66	2	4	-	2	15	2	40
03 ITALIA	5	5	4	33	5	47	0	2	-	1	29	2	4
04 NEDERLAND	9	23	36	66	13	340	21	101	-	2	6	6	39
05 BELGIQUE/BELGIE	4	1	22	28	22	169	4	30	-	7	11	10	16
06 LUXEMBOURG	1	1	0	16	1	33	0	1	-	0	26	3	12
07 UNITED KINGDOM	-	1	0	0	0	3	-	-	-	0	0	0	2
08 IRELAND	-	-	-	-	-	-	-	-	-	-	-	-	-
09 DANMARK	1	18	0	10	7	27	2	-	-	1	0	1	2
10 HELLAS	-	-	-	0	-	0	-	-	-	-	-	-	0
11 ESPANA	0	0	5	0	1	1	-	0	-	-	-	-	2
12 PORTUGAL	-	-	0	-	0	0	-	-	-	-	-	-	0
20 EUR	22	53	69	314	59	686	29	138	-	20	87	24	117
28 NORWAY	-	2	-	-	0	0	-	-	-	-	-	0	0
30 SWEDEN	-	18	0	0	1	1	2	0	-	-	-	-	1
32 FINLAND	-	-	-	-	0	-	-	-	-	-	-	-	-
36 SWITZERLAND	-	6	1	128	9	134	1	29	-	10	1	1	15
38 AUSTRIA	1	4	0	205	6	64	4	69	-	7	0	4	17
48 YUGOSLAVIA	-	0	-	-	0	0	-	-	-	-	-	-	0
52 TURKEY	-	-	0	-	-	0	-	-	-	-	-	-	0
56 USSR	-	-	-	-	-	-	-	-	-	-	-	-	-
58 GERMAN DR	-	-	-	-	-	-	-	-	-	-	-	-	-
60 POLAND	-	0	-	-	0	1	0	-	-	-	-	-	0
62 CZECHOSLOVAKIA	-	-	0	-	0	0	-	-	-	0	-	1	-
64 HUNGARY	-	-	0	1	-	0	-	-	-	-	-	-	1
66 RUMANIA	-	-	-	-	0	0	-	-	-	-	-	-	-
68 BULGARIA	-	-	0	-	-	-	-	-	-	-	-	-	-
71 TOTAL STATE TRADING	-	0	0	1	0	1	0	-	-	0	-	1	1
74 OTHER EUROPEAN COUNTRIES	-	-	-	-	-	-	-	-	-	-	-	-	-
78 NORTH AFRICA	-	-	0	-	-	-	-	-	-	-	-	-	-
80 NEAR AND MIDDLE EAST	-	-	-	-	-	0	-	-	-	-	-	-	-
84 OTHER COUNTRIES	-	-	-	-	-	-	-	-	-	-	-	-	-
88 TOTAL THIRD COUNTRIES	1	30	1	334	16	200	7	98	-	17	1	6	34
95 ZUSAMMEN - TOTAL B	23	83	70	648	75	886	36	236	-	37	88	30	151
97 INSGESAMT - TOTAL A+B	94	519	90	1121	206	1734	107	300	-	213	135	53	256

S T R A S S E R O A D R O U T E

GRENZUEBERSCHREITENDER VERKEHR NACH LAND UND GUETERGRUPPE. WERKVERKEHR (a) BR DEUTSCHLAND

INTERNATIONAL TRAFFIC BY COUNTRY AND GROUP OF GOODS. OWN ACCOUNT (a) 1988

TRAFIC INTERNATIONAL PAR PAYS ET GROUPE DE MARCHANDISES. COMPTE PROPRE (a) 1000 T

LAND - COUNTRY - PAYS	GUETERGRUPPE -					GROUP OF GOODS -			GROUPE DE MARCHANDISES				
	14	15	16	17	18	19	20	21	22	23	24	01-24	
B. VERSAND NACH: DISPATCHED TO: EXPEDITIONS VERS:													
01 BR DEUTSCHLAND	-	-	-	-	-	-	-	-	-	-	-	-	
02 FRANCE	44	207	3	0	90	62	48	20	26	101	8	921	
03 ITALIA	1	4	1	0	7	7	12	2	9	9	1	173	
04 NEDERLAND	148	542	1	0	81	87	50	37	28	199	8	1843	
05 BELGIQUE/BELGIE	42	338	1	1	50	2	88	14	2	63	6	930	
06 LUXEMBOURG	30	64	2	12	19	2	8	6	5	25	3	275	
07 UNITED KINGDOM	0	-	-	-	3	-	34	3	0	12	3	60	
08 IRELAND	-	-	-	-	0	-	1	0	-	0	0	1	
09 DANMARK	10	8	0	0	9	1	9	3	1	14	2	126	
10 HELLAS	-	-	0	0	0	-	3	0	-	3	0	6	
11 ESPANA	0	0	-	-	3	-	3	0	0	2	1	18	
12 PORTUGAL	-	-	-	-	0	-	0	0	-	3	0	3	
20 EUR	275	1163	7	13	262	152	256	85	63	431	31	4356	
28 NORWAY	-	-	-	-	1	-	1	0	0	2	0	6	
30 SWEDEN	0	2	-	-	4	-	2	0	0	3	0	34	
32 FINLAND	0	-	-	-	0	-	0	-	-	0	0	0	
36 SWITZERLAND	200	1073	1	-	55	30	32	23	17	138	7	1911	
38 AUSTRIA	75	115	5	-	18	12	21	19	3	107	5	761	
48 YUGOSLAVIA	-	-	-	-	0	-	1	0	0	5	1	7	
52 TURKEY	0	-	-	-	0	-	0	-	-	0	1	1	
56 USSR	-	-	-	-	-	-	0	-	-	-	0	0	
58 GERMAN DR	-	-	-	-	-	-	-	-	-	-	-	-	
60 POLAND	0	2	-	-	0	-	1	0	0	3	0	7	
62 CZECHOSLOVAKIA	0	-	-	-	0	-	0	0	0	1	1	3	
64 HUNGARY	-	-	-	-	0	-	1	0	-	2	0	5	
66 RUMANIA	-	0	-	-	0	-	0	0	-	1	0	1	
68 BULGARIA	-	-	-	-	-	-	-	-	-	0	0	0	
71 TOTAL STATE TRADING	0	2	-	-	0	-	3	0	0	12	2	23	
74 OTHER EUROPEAN COUNTRIES	-	-	-	-	-	-	0	-	-	0	-	0	
78 NORTH AFRICA	-	-	-	-	0	-	0	0	-	1	-	1	
80 NEAR AND MIDDLE EAST	-	-	-	-	-	-	0	0	-	-	-	0	
84 OTHER COUNTRIES	-	-	-	-	-	-	0	-	-	-	-	0	
88 TOTAL THIRD COUNTRIES	275	1192	6	-	78	42	59	42	20	263	15	2737	
95 ZUSAMMEN - TOTAL B	550	2355	13	13	340	194	315	127	83	694	46	7093	
97 INSGESAMT - TOTAL A+B	1211	3483	85	14	528	205	490	180	130	907	137	12198	

(a) MIT FAHRZEUGEN ZUGELASSEN IM MITGLIEDSTAAT
BY VEHICLES REGISTERED IN THE MEMBER STATE
PAR VEHICULES IMMATRICULES DANS L'ETAT MEMBRE

S T R A S S E R O A D R O U T E 1.1.02:1 (B1)

GRENZUEBERSCHREITENDER VERKEHR NACH LAND UND GUETERGRUPPE. WERKVERKEHR (a) FRANCE

INTERNATIONAL TRAFFIC BY COUNTRY AND GROUP OF GOODS. OWN ACCOUNT (a) 1988

TRAFIC INTERNATIONAL PAR PAYS ET GROUPE DE MARCHANDISES. COMPTE PROPRE (a) 1000 T

LAND - COUNTRY - PAYS	GUETERGRUPPE - GROUP OF GOODS - GROUPE DE MARCHANDISES												
	01	02	03	04	05	06	07	08	09	10	11	12	13
A. EMPFANG AUS: RECEIVED FROM: RECEPTIONS DE:													
01 BR DEUTSCHLAND	-	-	6	25	18	53	17	14	-	25	7	2	39
02 FRANCE	-	-	-	-	-	-	-	-	-	-	-	-	-
03 ITALIA	9	6	-	-	9	30	-	-	-	-	1	-	72
04 NEDERLAND	5	15	2	-	6	64	16	13	-	18	-	-	5
05 BELGIQUE/BELGIE	21	51	19	5	44	158	29	54	-	44	-	7	42
06 LUXEMBOURG	-	-	-	-	-	5	-	-	-	7	-	-	19
07 UNITED KINGDOM	-	4	-	-	3	6	-	-	-	-	-	-	5
08 IRELAND	-	-	2	-	-	-	-	-	-	-	-	-	-
09 DANMARK	-	-	-	-	-	3	-	-	-	-	-	-	-
10 HELLAS	-	-	-	-	-	-	-	-	-	-	-	-	-
11 ESPANA	1	7	3	-	6	26	-	-	-	-	-	-	30
12 PORTUGAL	-	2	-	-	-	-	-	-	-	-	-	-	-
20 EUR	36	86	33	30	86	344	63	90	-	94	7	9	213
28 NORWAY	-	-	-	-	-	-	-	-	-	-	-	-	-
30 SWEDEN	-	-	-	5	-	-	-	-	-	-	-	-	-
32 FINLAND	-	-	-	-	-	-	-	-	-	-	-	-	-
36 SWITZERLAND	-	-	-	-	12	2	-	-	-	-	-	6	-
38 AUSTRIA	-	-	-	-	-	-	-	-	-	-	-	-	-
48 YUGOSLAVIA	-	-	-	-	-	-	-	-	-	-	-	-	-
52 TURKEY	-	-	0	-	-	-	-	-	-	-	-	-	-
56 USSR	-	-	-	-	-	-	-	-	-	-	-	-	-
58 GERMAN DR	-	-	-	-	-	-	-	-	-	-	-	-	-
60 POLAND	-	-	-	-	-	-	-	-	-	-	-	-	-
62 CZECHOSLOVAKIA	-	-	-	-	-	-	-	-	-	-	-	-	-
64 HUNGARY	-	-	-	-	-	-	-	-	-	-	-	-	-
66 RUMANIA	-	-	2	-	-	-	-	-	-	-	-	-	-
68 BULGARIA	-	-	-	-	-	-	-	-	-	-	-	-	-
71 TOTAL STATE TRADING	-	-	2	-	-	-	-	-	-	-	-	-	-
74 OTHER EUROPEAN COUNTRIES	-	-	7	-	-	-	-	-	-	-	-	-	-
78 NORTH AFRICA	-	-	-	-	-	-	-	-	-	-	-	-	-
80 NEAR AND MIDDLE EAST	-	-	-	-	-	-	-	-	-	-	-	-	-
84 OTHER COUNTRIES	-	-	-	-	-	-	-	-	-	-	-	-	-
88 TOTAL THIRD COUNTRIES	-	-	10	5	12	2	-	-	-	-	-	6	-
95 ZUSAMMEN - TOTAL A	36	86	43	34	98	345	63	90	-	94	7	15	213

S T R A S S E R O A D R O U T E 1.1.02:2 (B1)

GRENZUEBERSCHREITENDER VERKEHR NACH LAND UND GUETERGRUPPE. WERKVERKEHR (a) FRANCE

INTERNATIONAL TRAFFIC BY COUNTRY AND GROUP OF GOODS. OWN ACCOUNT (a) 1988

TRAFIC INTERNATIONAL PAR PAYS ET GROUPE DE MARCHANDISES. COMPTE PROPRE (a) 1000 T

LAND - COUNTRY - PAYS	GUETERGRUPPE - GROUP OF GOODS - GROUPE DE MARCHANDISES												
	14	15	16	17	18	19	20	21	22	23	24	01-24	
A. EMPFANG AUS: RECEIVED FROM: RECEPTIONS DE:													
01 BR DEUTSCHLAND	106	215	62	-	50	5	50	-	19	50	43	804	
02 FRANCE	-	-	-	-	-	-	-	-	-	-	-	-	
03 ITALIA	53	22	-	-	16	-	27	11	50	32	46	394	
04 NEDERLAND	-	5	10	-	15	-	1	-	5	0	2	181	
05 BELGIQUE/BELGIE	288	627	73	-	81	5	13	3	14	45	43	1665	
06 LUXEMBOURG	141	-	-	-	16	-	-	-	-	9	-	197	
07 UNITED KINGDOM	-	-	-	5	4	-	2	-	1	11	10	50	
08 IRELAND	-	-	-	-	-	-	-	-	-	-	-	2	
09 DANMARK	-	-	-	-	-	-	-	-	-	-	-	3	
10 HELLAS	-	-	-	-	-	-	-	-	-	-	-	-	
11 ESPANA	27	4	5	-	-	-	9	-	5	2	17	142	
12 PORTUGAL	-	4	-	-	4	5	15	-	-	6	-	35	
20 EUR	614	877	150	5	185	15	116	14	93	155	161	3474	
28 NORWAY	-	-	-	-	-	-	-	-	-	-	-	-	
30 SWEDEN	-	-	-	-	-	-	-	-	-	-	4	9	
32 FINLAND	-	-	-	-	-	-	-	-	-	-	-	-	
36 SWITZERLAND	-	485	-	-	5	-	-	4	-	7	5	526	
38 AUSTRIA	-	-	-	-	-	-	-	-	-	-	-	-	
48 YUGOSLAVIA	-	-	-	-	-	-	-	-	-	-	-	-	
52 TURKEY	-	-	-	-	-	-	-	-	-	-	-	0	
56 USSR	-	-	-	-	-	-	-	-	-	-	-	-	
58 GERMAN DR	-	-	-	-	-	-	-	-	-	-	-	-	
60 POLAND	-	-	-	-	4	-	-	-	-	-	-	4	
62 CZECHOSLOVAKIA	-	-	-	-	-	-	-	-	-	-	-	-	
64 HUNGARY	-	-	-	-	-	-	-	-	-	-	-	-	
66 RUMANIA	-	-	-	-	-	-	-	-	-	-	-	2	
68 BULGARIA	-	-	-	-	-	-	-	-	-	-	-	-	
71 TOTAL STATE TRADING	-	-	-	-	4	-	-	-	-	-	-	6	
74 OTHER EUROPEAN COUNTRIES	-	-	-	-	-	-	-	-	-	-	-	7	
78 NORTH AFRICA	-	-	-	-	-	-	-	-	-	-	-	-	
80 NEAR AND MIDDLE EAST	-	-	-	-	-	-	-	-	-	-	-	-	
84 OTHER COUNTRIES	-	-	-	-	1	-	-	-	-	-	-	1	
88 TOTAL THIRD COUNTRIES	-	485	-	-	9	-	-	4	-	7	10	549	
95 ZUSAMMEN - TOTAL A	614	1362	150	5	194	15	116	18	93	162	171	4023	

(a) MIT FAHRZEUGEN ZUGELASSEN IM MITGLIEDSTAAT
BY VEHICLES REGISTERED IN THE MEMBER STATE
PAR VEHICULES IMMATRICULES DANS L'ETAT MEMBRE

S T R A S S E R O A D R O U T E 1.1.02+3 (B1)

GRENZUEBERSCHREITENDER VERKEHR NACH LAND UND GUETERGRUPPE, WERKVERKEHR (a) FRANCE

INTERNATIONAL TRAFFIC BY COUNTRY AND GROUP OF GOODS, OWN ACCOUNT (a) 1988

TRAFIC INTERNATIONAL PAR PAYS ET GROUPE DE MARCHANDISES, COMPTE PROPRE (a) 1000 T

LAND - COUNTRY - PAYS	GUETERGRUPPE - GROUP OF GOODS - GROUPE DE MARCHANDISES												
	01	02	03	04	05	06	07	08	09	10	11	12	13
B. VERSAND NACH: DISPATCHED TO: EXPEDITIONS VERS:													
01 BR DEUTSCHLAND	7	75	-	116	6	184	-	75	-	14	22	18	53
02 FRANCE	-	-	-	-	-	-	-	-	-	-	-	-	-
03 ITALIA	16	6	17	55	-	77	-	-	-	4	13	6	63
04 NEDERLAND	10	16	-	-	5	15	-	-	-	4	-	-	13
05 BELGIQUE/BELGIE	11	150	16	408	38	170	7	-	-	4	65	6	56
06 LUXEMBOURG	-	-	-	5	-	33	-	-	-	0	144	-	6
07 UNITED KINGDOM	-	41	0	3	-	2	-	-	-	-	-	-	7
08 IRELAND	-	-	-	-	-	9	-	-	-	-	-	-	-
09 DANMARK	-	-	-	-	-	-	-	-	-	-	-	-	3
10 HELLAS	-	-	-	-	-	4	-	-	-	-	-	-	-
11 ESPANA	87	-	17	26	1	50	-	10	-	-	61	13	14
12 PORTUGAL	-	-	-	13	-	2	-	-	-	-	-	-	-
20 EUR	132	287	51	627	50	548	7	86	-	26	304	42	215
28 NORWAY	-	-	-	-	-	-	-	-	-	-	-	-	-
30 SWEDEN	-	4	-	-	-	-	-	-	-	-	-	-	-
32 FINLAND	-	-	-	-	-	-	-	-	-	-	-	-	-
36 SWITZERLAND	-	13	-	118	-	40	-	-	-	16	-	-	2
38 AUSTRIA	-	-	-	-	-	-	-	-	-	-	-	-	-
48 YUGOSLAVIA	-	-	-	-	-	-	-	-	-	-	-	-	-
52 TURKEY	-	-	-	-	-	-	-	-	-	-	-	-	-
56 USSR	-	-	-	-	-	-	-	-	-	-	-	-	-
58 GERMAN DR	-	-	-	-	-	-	-	-	-	-	-	-	-
60 POLAND	-	-	-	-	-	-	-	-	-	-	-	-	-
62 CZECHOSLOVAKIA	-	-	-	-	-	-	-	-	-	-	-	-	-
64 HUNGARY	-	-	-	-	-	-	-	-	-	-	-	-	-
66 RUMANIA	-	-	-	-	-	-	-	-	-	-	-	-	-
68 BULGARIA	-	-	-	-	-	-	-	-	-	-	-	-	-
71 TOTAL STATE TRADING	-	-	-	-	-	-	-	-	-	-	-	-	-
74 OTHER EUROPEAN COUNTRIES	-	-	-	-	-	-	-	-	-	-	-	-	-
78 NORTH AFRICA	-	-	-	-	-	-	-	-	-	-	-	-	-
80 NEAR AND MIDDLE EAST	-	-	-	-	-	-	-	-	-	-	-	-	-
84 OTHER COUNTRIES	-	-	-	-	-	-	-	-	-	-	-	-	-
88 TOTAL THIRD COUNTRIES	-	18	-	118	-	40	-	-	-	16	-	-	2
95 ZUSAMMEN - TOTAL B	132	305	51	745	50	587	7	86	-	42	304	42	217
97 INSGESAMT - TOTAL A+B	168	390	94	779	148	933	70	175	-	137	311	57	430

S T R A S S E R O A D R O U T E 1.1.02+4 (B1)

GRENZUEBERSCHREITENDER VERKEHR NACH LAND UND GUETERGRUPPE, WERKVERKEHR (a) FRANCE

INTERNATIONAL TRAFFIC BY COUNTRY AND GROUP OF GOODS, OWN ACCOUNT (a) 1988

TRAFIC INTERNATIONAL PAR PAYS ET GROUPE DE MARCHANDISES, COMPTE PROPRE (a) 1000 T

LAND - COUNTRY - PAYS	GUETERGRUPPE - GROUP OF GOODS - GROUPE DE MARCHANDISES												
	14	15	16	17	18	19	20	21	22	23	24	01-24	
B. VERSAND NACH: DISPATCHED TO: EXPEDITIONS VERS:													
01 BR DEUTSCHLAND	100	406	-	-	118	-	28	31	9	94	43	1399	
02 FRANCE	-	-	-	-	-	-	-	-	-	-	-	-	
03 ITALIA	2	12	5	-	102	13	33	3	17	36	32	514	
04 NEDERLAND	-	-	-	-	8	-	0	6	-	4	1	82	
05 BELGIQUE/BELGIE	-	8	-	-	59	-	32	10	26	32	59	1156	
06 LUXEMBOURG	5	-	-	-	9	-	2	10	-	4	-	218	
07 UNITED KINGDOM	-	-	-	-	19	-	9	-	-	5	12	109	
08 IRELAND	-	-	-	-	-	-	-	-	-	-	-	9	
09 DANMARK	-	-	-	-	-	-	-	-	-	-	-	3	
10 HELLAS	-	-	-	-	4	-	-	-	-	-	-	9	
11 ESPANA	-	20	7	4	21	20	19	-	7	33	8	419	
12 PORTUGAL	-	-	-	-	16	-	13	-	-	12	1	57	
20 EUR	107	446	12	4	357	33	136	60	64	227	155	3975	
28 NORWAY	-	-	-	-	-	-	-	-	-	-	-	-	
30 SWEDEN	-	-	-	-	-	-	-	-	-	-	8	12	
32 FINLAND	-	-	-	-	-	-	-	-	-	-	-	-	
36 SWITZERLAND	95	500	97	-	13	-	6	3	2	20	10	936	
38 AUSTRIA	-	-	-	-	-	-	-	-	-	-	-	-	
48 YUGOSLAVIA	-	-	-	-	-	-	-	-	-	-	-	-	
52 TURKEY	-	-	-	-	-	-	-	-	-	-	-	-	
56 USSR	-	-	-	-	-	-	-	-	-	-	-	-	
58 GERMAN DR	-	-	-	-	-	-	-	-	-	-	-	-	
60 POLAND	-	-	-	-	-	-	-	-	-	-	-	-	
62 CZECHOSLOVAKIA	-	-	-	-	-	-	-	-	-	-	-	-	
64 HUNGARY	-	-	-	-	-	-	-	-	-	-	-	-	
66 RUMANIA	-	-	-	-	-	-	-	-	-	-	1	1	
68 BULGARIA	-	-	-	-	-	-	-	-	-	-	-	-	
71 TOTAL STATE TRADING	-	-	-	-	-	-	-	-	-	-	1	1	
74 OTHER EUROPEAN COUNTRIES	-	-	-	-	-	-	-	0	-	-	5	5	
78 NORTH AFRICA	-	-	-	-	-	-	-	-	-	-	-	-	
80 NEAR AND MIDDLE EAST	-	-	-	-	-	-	-	-	-	-	-	-	
84 OTHER COUNTRIES	-	-	-	-	-	-	-	-	-	-	-	-	
88 TOTAL THIRD COUNTRIES	95	500	97	-	13	-	6	3	2	20	24	954	
95 ZUSAMMEN - TOTAL B	202	946	109	4	370	33	142	63	66	247	179	4930	
97 INSGESAMT - TOTAL A+B	817	2309	259	8	564	48	258	81	159	409	349	8953	

(a) MIT FAHRZEUGEN ZUGELASSEN IM MITGLIEDSTAAT
BY VEHICLES REGISTERED IN THE MEMBER STATE
PAR VEHICULES IMMATICULES DANS L'ETAT MEMBRE

S T R A S S E R O A D R O U T E 1.1.04:1 (B1)

GRENZUEBERSCHREITENDER VERKEHR NACH LAND UND GUETERGRUPPE. WERKVERKEHR (a) NEDERLAND

INTERNATIONAL TRAFFIC BY COUNTRY AND GROUP OF GOODS. OWN ACCOUNT (a) 1988

TRAFFIC INTERNATIONAL PAR PAYS ET GROUPE DE MARCHANDISES. COMPTE PROPRE (a) 1000 T

LAND - COUNTRY - PAYS	GUETERGRUPPE - GROUP OF GOODS - GROUPE DE MARCHANDISES												
	01	02	03	04	05	06	07	08	09	10	11	12	13
A. EMPFANG AUS: RECEIVED FROM: RECEPTIONS DE:													
01 BR DEUTSCHLAND	28	43	18	146	49	359	22	164	-	66	15	2	33
02 FRANCE	5	8	6	1	1	60	-	-	-	-	-	-	-
03 ITALIA	-	5	1	-	2	-	-	-	-	-	-	-	4
04 NEDERLAND	-	-	-	-	-	-	-	-	-	-	-	-	-
05 BELGIQUE/BELGIE	29	146	4	70	23	173	20	24	-	33	15	2	17
06 LUXEMBOURG	-	-	-	-	-	5	-	-	-	-	-	-	-
07 UNITED KINGDOM	-	1	-	-	0	2	-	-	-	-	-	-	-
08 IRELAND	-	-	-	-	-	-	-	-	-	-	-	-	-
09 DANMARK	-	-	0	-	-	2	-	-	-	-	-	-	-
10 HELLAS	-	-	-	-	-	-	-	-	-	-	-	-	-
11 ESPANA	-	1	-	-	2	-	-	-	-	-	-	-	-
12 PORTUGAL	-	-	1	-	-	1	-	-	-	-	-	-	-
20 EUR	62	205	30	217	77	602	42	189	-	99	30	4	54
28 NORWAY	-	-	-	-	-	-	-	-	-	-	-	-	-
30 SWEDEN	-	-	-	-	3	-	-	-	-	-	-	-	-
32 FINLAND	-	-	-	-	-	-	-	-	-	-	-	-	-
36 SWITZERLAND	-	2	-	-	-	1	-	-	-	-	-	-	-
38 AUSTRIA	-	-	-	-	-	-	1	-	-	-	-	-	-
48 YUGOSLAVIA	-	-	-	-	-	-	-	-	-	2	-	-	-
52 TURKEY	-	-	-	-	-	-	-	-	-	-	-	-	-
56 USSR	-	-	-	-	-	-	-	-	-	-	-	-	-
58 GERMAN DR	-	-	-	-	-	-	-	-	-	-	-	-	-
60 POLAND	-	-	-	-	-	-	-	-	-	-	-	-	-
62 CZECHOSLOVAKIA	-	-	-	-	-	-	-	-	-	-	-	-	-
64 HUNGARY	-	-	-	-	-	-	-	-	-	-	-	-	-
66 RUMANIA	-	-	-	-	-	-	-	-	-	-	-	-	-
68 BULGARIA	-	-	-	-	-	-	-	-	-	-	-	-	-
71 TOTAL STATE TRADING	-	-	-	-	-	-	-	-	-	-	-	-	-
74 OTHER EUROPEAN COUNTRIES	-	-	-	-	-	-	-	-	-	-	-	-	-
78 NORTH AFRICA	-	-	-	-	-	-	-	-	-	-	-	-	-
80 NEAR AND MIDDLE EAST	-	-	-	-	-	-	-	-	-	-	-	-	-
84 OTHER COUNTRIES	-	-	-	-	-	-	-	-	-	-	-	-	-
88 TOTAL THIRD COUNTRIES	-	2	-	-	3	1	1	-	-	2	-	-	-
95 ZUSAMMEN - TOTAL A	62	207	30	217	80	603	43	189	-	101	30	4	54

S T R A S S E R O A D R O U T E 1.1.04:2 (B1)

GRENZUEBERSCHREITENDER VERKEHR NACH LAND UND GUETERGRUPPE. WERKVERKEHR (a) NEDERLAND

INTERNATIONAL TRAFFIC BY COUNTRY AND GROUP OF GOODS. OWN ACCOUNT (a) 1988

TRAFFIC INTERNATIONAL PAR PAYS ET GROUPE DE MARCHANDISES. COMPTE PROPRE (a) 1000 T

LAND - COUNTRY - PAYS	GUETERGRUPPE - GROUP OF GOODS - GROUPE DE MARCHANDISES												
	14	15	16	17	18	19	20	21	22	23	24	01-24	
A. EMPFANG AUS: RECEIVED FROM: RECEPTIONS DE:													
01 BR DEUTSCHLAND	289	465	82	-	33	27	37	9	13	52	46	1998	
02 FRANCE	5	-	-	-	3	-	1	-	-	4	5	98	
03 ITALIA	-	-	-	-	-	-	-	-	-	1	0	14	
04 NEDERLAND	-	-	-	-	-	-	-	-	-	-	-	-	
05 BELGIQUE/BELGIE	163	416	35	-	48	20	114	8	13	55	30	1460	
06 LUXEMBOURG	-	-	-	-	-	-	-	-	-	-	-	5	
07 UNITED KINGDOM	-	-	-	-	-	-	1	-	-	3	0	7	
08 IRELAND	-	-	-	-	-	-	-	-	-	-	-	-	
09 DANMARK	-	-	-	-	-	-	-	-	1	0	0	4	
10 HELLAS	-	-	-	-	-	-	-	-	-	-	-	-	
11 ESPANA	-	-	-	-	-	-	-	-	-	1	0	4	
12 PORTUGAL	-	-	-	-	1	-	-	-	-	-	-	3	
20 EUR	456	881	118	-	86	47	153	18	26	117	82	3594	
28 NORWAY	-	-	-	-	-	-	-	-	-	-	-	-	
30 SWEDEN	-	-	-	-	1	-	-	-	-	1	1	7	
32 FINLAND	-	-	-	-	-	-	-	-	-	-	-	-	
36 SWITZERLAND	-	-	-	-	-	-	-	-	-	-	0	3	
38 AUSTRIA	-	-	-	-	-	-	-	-	-	-	2	5	
48 YUGOSLAVIA	-	-	-	-	-	-	-	-	-	-	-	-	
52 TURKEY	-	-	-	-	-	-	-	-	-	1	0	1	
56 USSR	-	-	-	-	-	-	-	-	-	-	-	-	
58 GERMAN DR	-	-	-	-	-	-	-	-	-	-	-	-	
60 POLAND	-	-	-	-	-	-	-	-	-	-	-	-	
62 CZECHOSLOVAKIA	-	-	-	-	-	-	-	-	-	-	-	-	
64 HUNGARY	-	-	-	-	-	-	-	-	-	-	-	-	
66 RUMANIA	-	-	-	-	-	-	-	-	-	-	-	-	
68 BULGARIA	-	-	-	-	-	-	-	-	-	-	-	-	
71 TOTAL STATE TRADING	-	-	-	-	-	-	-	-	-	-	-	-	
74 OTHER EUROPEAN COUNTRIES	-	-	-	-	-	-	-	-	-	-	-	-	
78 NORTH AFRICA	-	-	-	-	-	-	-	-	-	-	-	-	
80 NEAR AND MIDDLE EAST	-	-	-	-	-	-	-	-	-	-	-	-	
84 OTHER COUNTRIES	-	-	-	-	-	-	-	-	-	-	-	-	
88 TOTAL THIRD COUNTRIES	-	-	-	-	1	-	-	-	-	2	4	16	
95 ZUSAMMEN - TOTAL A	456	881	118	-	87	47	153	18	26	119	86	3610	

(a) MIT FAHRZEUGEN ZUGELASSEN IM MITGLIEDSTAAT
BY VEHICLES REGISTERED IN THE MEMBER STATE
PAR VEHICULES IMMATRICULES DANS L'ETAT MEMBRE

S T R A S S E R O A D R O U T E 1.1.05:1 (B1)

GRENZUEBERSCHREITENDER VERKEHR NACH LAND UND GUETERGRUPPE. WERKVERKEHR (a) BELGIQUE/BELGIE

INTERNATIONAL TRAFFIC BY COUNTRY AND GROUP OF GOODS. OWN ACCOUNT (a) 1988

TRAFIC INTERNATIONAL PAR PAYS ET GROUPE DE MARCHANDISES. COMPTE PROPRE (a) 1000 T

LAND - COUNTRY - PAYS	GUETERGRUPPE - GROUP OF GOODS - GROUPE DE MARCHANDISES												
	01	02	03	04	05	06	07	08	09	10	11	12	13
A. EMPFANG AUS: RECEIVED FROM: RECEPTIONS DE:													
01 BR DEUTSCHLAND	10	14	2	37	30	137	16	64	-	65	4	8	107
02 FRANCE	234	97	4	667	86	586	8	12	-	7	16	7	103
03 ITALIA	-	16	-	-	6	30	-	-	-	-	-	-	4
04 NEDERLAND	17	201	10	43	50	267	40	62	-	30	35	-	70
05 BELGIQUE/BELGIE	-	-	-	-	-	-	-	-	-	-	-	-	-
06 LUXEMBOURG	4	-	4	4	3	30	-	-	-	-	3	-	37
07 UNITED KINGDOM	-	-	-	-	-	-	-	-	-	-	-	-	3
08 IRELAND	-	-	-	-	-	-	-	-	-	-	-	-	-
09 DANMARK	-	-	-	-	-	4	-	-	-	-	-	-	-
10 HELLAS	-	-	-	-	-	-	-	-	-	-	-	-	-
11 ESPANA	-	14	-	-	2	8	-	-	-	-	-	-	2
12 PORTUGAL	-	-	-	-	-	-	-	-	-	-	-	-	-
20 EUR	265	342	20	752	177	1062	65	138	-	102	57	15	326
28 NORWAY	-	-	-	-	-	-	-	-	-	-	-	-	-
30 SWEDEN	-	-	-	-	-	-	-	-	-	-	-	-	-
32 FINLAND	-	-	-	-	-	-	-	-	-	-	-	-	-
36 SWITZERLAND	-	-	-	-	-	3	-	-	-	2	-	-	4
38 AUSTRIA	-	-	-	-	-	4	-	-	-	-	-	-	1
48 YUGOSLAVIA	-	-	-	-	-	-	-	-	-	-	-	-	-
52 TURKEY	-	-	-	-	-	-	-	-	-	-	-	-	-
56 USSR	-	-	-	-	-	-	-	-	-	-	-	-	-
58 GERMAN DR	-	-	-	-	-	1	-	-	-	-	-	-	-
60 POLAND	-	-	-	-	-	-	-	-	-	-	-	-	-
62 CZECHOSLOVAKIA	-	-	-	-	-	-	-	-	-	-	-	-	-
64 HUNGARY	-	-	-	-	-	-	-	-	-	-	-	-	-
66 RUMANIA	-	-	-	-	-	-	-	-	-	-	-	-	-
68 BULGARIA	-	-	-	-	-	-	-	-	-	-	-	-	-
71 TOTAL STATE TRADING	-	-	-	-	-	1	-	-	-	-	-	-	-
74 OTHER EUROPEAN COUNTRIES	-	-	-	-	-	-	-	-	-	-	-	-	-
78 NORTH AFRICA	-	-	-	-	-	-	-	-	-	-	-	-	-
80 NEAR AND MIDDLE EAST	-	-	-	-	-	-	-	-	-	-	-	-	-
84 OTHER COUNTRIES	-	-	-	3	-	-	-	-	-	-	-	-	5
88 TOTAL THIRD COUNTRIES	-	-	-	3	-	8	-	-	-	2	-	-	5
95 ZUSAMMEN - TOTAL A	265	342	20	754	177	1071	65	138	-	104	57	15	331

S T R A S S E R O A D R O U T E 1.1.05:2 (B1)

GRENZUEBERSCHREITENDER VERKEHR NACH LAND UND GUETERGRUPPE. WERKVERKEHR (a) BELGIQUE/BELGIE

INTERNATIONAL TRAFFIC BY COUNTRY AND GROUP OF GOODS. OWN ACCOUNT (a) 1988

TRAFIC INTERNATIONAL PAR PAYS ET GROUPE DE MARCHANDISES. COMPTE PROPRE (a) 1000 T

LAND - COUNTRY - PAYS	GUETERGRUPPE - GROUP OF GOODS - GROUPE DE MARCHANDISES											
	14	15	16	17	18	19	20	21	22	23	24	01-24
A. EMPFANG AUS: RECEIVED FROM: RECEPTIONS DE:												
01 BR DEUTSCHLAND	84	159	18	-	221	-	129	24	14	178	205	1526
02 FRANCE	64	38	36	-	156	24	72	35	520	154	216	3145
03 ITALIA	82	10	-	-	16	-	11	3	27	14	114	332
04 NEDERLAND	57	126	32	3	145	2	52	3	3	51	124	1423
05 BELGIQUE/BELGIE	-	-	-	-	-	-	-	-	-	-	-	-
06 LUXEMBOURG	11	52	-	-	4	-	9	-	-	11	13	185
07 UNITED KINGDOM	-	-	-	-	6	-	-	-	-	4	1	14
08 IRELAND	-	-	-	-	-	-	-	-	-	-	-	-
09 DANMARK	-	-	-	-	2	-	-	-	-	-	1	8
10 HELLAS	-	-	-	-	-	-	-	-	-	-	-	-
11 ESPANA	-	91	-	3	8	-	10	-	-	1	1	139
12 PORTUGAL	-	-	-	-	-	-	-	-	-	-	-	-
20 EUR	298	477	87	6	558	26	283	65	563	413	675	6772
28 NORWAY	-	-	-	-	-	-	-	-	-	-	-	-
30 SWEDEN	-	-	-	-	-	-	-	-	-	-	-	-
32 FINLAND	-	-	-	-	-	-	-	-	-	-	-	-
36 SWITZERLAND	-	2	-	-	-	-	3	-	-	2	4	18
38 AUSTRIA	-	-	-	-	-	-	1	-	-	3	4	13
48 YUGOSLAVIA	-	-	-	-	-	-	-	-	-	-	-	-
52 TURKEY	-	-	-	-	-	-	-	-	-	-	-	-
56 USSR	-	-	-	-	-	-	-	-	-	-	-	-
58 GERMAN DR	-	-	-	-	-	-	-	-	-	-	-	1
60 POLAND	-	-	-	-	-	-	-	-	-	-	-	-
62 CZECHOSLOVAKIA	-	-	-	-	-	-	-	-	-	-	-	-
64 HUNGARY	-	-	-	-	-	-	-	-	-	-	-	-
66 RUMANIA	-	-	-	-	-	-	-	-	-	-	-	-
68 BULGARIA	-	-	-	-	-	-	-	-	-	-	-	-
71 TOTAL STATE TRADING	-	-	-	-	-	-	-	-	-	-	-	1
74 OTHER EUROPEAN COUNTRIES	-	-	-	-	-	-	-	-	-	-	-	-
78 NORTH AFRICA	-	-	-	-	-	-	-	-	-	-	-	-
80 NEAR AND MIDDLE EAST	-	-	-	-	-	-	-	-	-	5	4	14
84 OTHER COUNTRIES	-	-	-	-	-	-	2	-	-	10	11	47
88 TOTAL THIRD COUNTRIES	-	2	-	-	-	-	6	-	-	10	11	47
95 ZUSAMMEN - TOTAL A	298	478	87	6	558	26	289	65	563	423	686	6819

(a) MIT FAHRZEUGEN ZUGELASSEN IM MITGLIEDSTAAT
BY VEHICLES REGISTERED IN THE MEMBER STATE
PAR VEHICULES IMMATRICULES DANS L'ETAT MEMBRE

S T R A S S E R O A D R O U T E

GRENZUEBERSCHREITENDER VERKEHR NACH LAND UND GUETERGRUPPE. WERKVERKEHR (a) BELGIQUE/BELGIE

INTERNATIONAL TRAFFIC BY COUNTRY AND GROUP OF GOODS. OWN ACCOUNT (a) 1988

TRAFFIC INTERNATIONAL PAR PAYS ET GROUPE DE MARCHANDISES. COMPTE PROPRE (a) 1000 T

LAND - COUNTRY - PAYS	GUETERGRUPPE - GROUP OF GOODS - GROUPE DE MARCHANDISES												
	01	02	03	04	05	06	07	08	09	10	11	12	13
B. VERSAND NACH: DISPATCHED TO: EXPEDITIONS VERS:													
01 BR DEUTSCHLAND	2	141	10	124	16	216	5	13	-	11	17	1	184
02 FRANCE	14	237	55	79	136	764	32	22	-	32	168	1	160
03 ITALIA	-	3	18	-	10	54	-	-	-	4	-	-	24
04 NEDERLAND	9	91	5	96	35	269	11	-	-	8	-	-	140
05 BELGIQUE/BELGIE	-	-	-	-	-	-	-	-	-	-	-	-	-
06 LUXEMBOURG	-	18	4	2	10	49	-	-	-	10	44	-	16
07 UNITED KINGDOM	-	2	-	5	15	19	2	-	-	-	-	1	79
08 IRELAND	-	-	-	-	-	-	-	-	-	-	-	-	-
09 DANMARK	-	-	-	-	1	-	-	-	-	-	-	-	-
10 HELLAS	-	-	-	-	-	-	-	-	-	-	-	-	-
11 ESPANA	-	-	1	-	3	10	2	-	-	-	-	-	3
12 PORTUGAL	-	-	-	-	-	2	-	-	-	-	-	-	-
20 EUR	25	492	92	306	226	1382	51	35	-	65	230	4	606
28 NORWAY	-	-	-	-	-	-	-	-	-	-	-	-	-
30 SWEDEN	-	-	-	-	-	-	-	-	-	-	-	-	-
32 FINLAND	-	-	-	-	-	-	-	-	-	-	-	-	-
36 SWITZERLAND	-	4	-	-	2	4	-	2	-	-	-	-	4
38 AUSTRIA	-	-	-	-	-	-	-	-	-	-	-	-	-
48 YUGOSLAVIA	-	-	-	-	-	-	-	-	-	-	-	-	-
52 TURKEY	-	-	-	-	-	-	-	-	-	-	-	-	-
56 USSR	-	-	-	-	-	-	-	-	-	-	-	-	-
58 GERMAN DR	-	-	-	-	-	-	-	-	-	-	-	-	-
60 POLAND	-	-	-	-	-	-	-	-	-	-	-	-	-
62 CZECHOSLOVAKIA	-	-	-	-	-	-	-	-	-	-	-	-	-
64 HUNGARY	-	-	-	-	-	-	-	-	-	-	-	-	-
66 RUMANIA	-	-	-	-	-	-	-	-	-	-	-	-	-
68 BULGARIA	-	-	-	-	-	-	-	-	-	-	-	-	-
71 TOTAL STATE TRADING	-	-	-	-	-	-	-	-	-	-	-	-	-
74 OTHER EUROPEAN COUNTRIES	-	-	-	-	-	-	-	-	-	-	-	-	-
78 NORTH AFRICA	-	-	-	-	-	-	-	-	-	-	-	-	-
80 NEAR AND MIDDLE EAST	-	-	-	-	-	-	-	-	-	-	-	-	-
84 OTHER COUNTRIES	-	-	-	-	-	-	-	-	-	1	-	-	2
88 TOTAL THIRD COUNTRIES	-	4	-	-	2	4	-	2	-	1	-	-	6
95 ZUSAMMEN - TOTAL B	25	496	92	306	229	1386	51	37	-	65	230	4	612
97 INSGESAMT - TOTAL A+B	290	838	112	1060	406	2456	116	174	-	169	287	19	943

S T R A S S E R O A D R O U T E

GRENZUEBERSCHREITENDER VERKEHR NACH LAND UND GUETERGRUPPE. WERKVERKEHR (a) BELGIQUE/BELGIE

INTERNATIONAL TRAFFIC BY COUNTRY AND GROUP OF GOODS. OWN ACCOUNT (a) 1988

TRAFFIC INTERNATIONAL PAR PAYS ET GROUPE DE MARCHANDISES. COMPTE PROPRE (a) 1000 T

LAND - COUNTRY - PAYS	GUETERGRUPPE - GROUP OF GOODS - GROUPE DE MARCHANDISES												
	14	15	16	17	18	19	20	21	22	23	24	01-24	
B. VERSAND NACH: DISPATCHED TO: EXPEDITIONS VERS:													
01 BR DEUTSCHLAND	36	20	8	-	254	39	96	35	36	206	140	1610	
02 FRANCE	213	478	176	-	241	50	171	35	179	528	200	3972	
03 ITALIA	6	6	1	-	55	3	158	9	17	28	38	432	
04 NEDERLAND	103	244	19	-	186	11	62	52	323	197	102	1964	
05 BELGIQUE/BELGIE	-	-	-	-	-	-	-	-	-	-	-	-	
06 LUXEMBOURG	112	115	5	-	29	-	17	1	1	8	17	460	
07 UNITED KINGDOM	-	2	-	-	148	-	15	1	4	110	25	429	
08 IRELAND	-	-	-	-	-	-	-	-	-	-	-	-	
09 DANMARK	-	-	-	-	7	-	-	-	-	-	-	-	
10 HELLAS	-	-	-	-	-	-	-	-	-	1	3	13	
11 ESPANA	1	3	-	-	11	-	110	-	5	5	10	163	
12 PORTUGAL	-	-	-	-	-	-	-	-	-	-	-	2	
20 EUR	472	868	209	-	931	103	629	134	565	1085	536	9044	
28 NORWAY	-	-	-	-	-	-	-	-	-	-	-	-	
30 SWEDEN	-	-	-	-	-	-	-	-	-	-	-	-	
32 FINLAND	-	-	-	-	-	-	-	-	-	-	-	-	
36 SWITZERLAND	-	-	-	-	7	-	12	-	-	1	26	62	
38 AUSTRIA	-	-	-	-	4	-	2	-	-	2	4	12	
48 YUGOSLAVIA	-	-	-	-	-	-	-	-	-	-	-	-	
52 TURKEY	-	-	-	-	-	-	-	-	-	-	-	-	
56 USSR	-	-	-	-	-	-	-	-	-	-	-	-	
58 GERMAN DR	-	-	-	-	-	-	-	-	-	-	-	-	
60 POLAND	-	-	-	-	-	-	-	-	-	-	-	-	
62 CZECHOSLOVAKIA	-	-	-	-	-	-	-	-	-	-	-	-	
64 HUNGARY	-	-	-	-	-	-	-	-	-	-	-	-	
66 RUMANIA	-	-	-	-	-	-	-	-	-	-	-	-	
68 BULGARIA	-	-	-	-	-	-	-	-	-	-	-	-	
71 TOTAL STATE TRADING	-	-	-	-	-	-	-	-	-	-	-	-	
74 OTHER EUROPEAN COUNTRIES	-	-	-	-	-	-	-	-	-	-	-	-	
78 NORTH AFRICA	-	-	-	-	-	-	-	-	-	-	-	-	
80 NEAR AND MIDDLE EAST	-	-	-	-	-	-	-	-	-	-	-	-	
84 OTHER COUNTRIES	-	-	-	-	-	-	-	-	-	4	5	11	
88 TOTAL THIRD COUNTRIES	-	-	-	-	11	-	14	-	-	6	35	85	
95 ZUSAMMEN - TOTAL B	472	868	209	-	942	103	643	134	565	1091	571	9129	
97 INSGESAMT - TOTAL A+B	770	1346	296	6	1500	129	932	199	1128	1514	1257	15948	

(a) MIT FAHRZEUGEN ZUGELASSEN IM MITGLIEDSTAAT
BY VEHICLES REGISTERED IN THE MEMBER STATE
PAR VEHICULES IMMATRICULES DANS L'ETAT MEMBRE

S T R A S S E R O A D R O U T E 1.1.07:1 (B1)

GRENZUEBERSCHREITENDER VERKEHR NACH LAND UND GUETERGRUPPE. WERKVERKEHR (a) UNITED KINGDOM

INTERNATIONAL TRAFFIC BY COUNTRY AND GROUP OF GOODS. OWN ACCOUNT (a) 1988

TRAFFIC INTERNATIONAL PAR PAYS ET GROUPE DE MARCHANDISES. COMPTE PROPRE (a) 1000 T

LAND - COUNTRY - PAYS	GUETERGRUPPE - GROUP OF GOODS - GROUPE DE MARCHANDISES												
	01	02	03	04	05	06	07	08	09	10	11	12	13
A. EMPFANG AUS: RECEIVED FROM: RECEPTIONS DE:													
01 BR DEUTSCHLAND	-	-	-	-	-	4	-	-	-	-	-	-	0
02 FRANCE	-	1	-	-	1	4	-	-	2	-	0	-	1
03 ITALIA	-	3	-	-	1	2	-	-	-	-	-	-	0
04 NEDERLAND	-	1	-	-	-	1	-	-	-	-	0	0	-
05 BELGIQUE/BELGIE	-	2	-	-	-	0	-	-	-	-	-	-	0
06 LUXEMBOURG	-	-	-	-	-	-	-	-	-	-	-	-	-
07 UNITED KINGDOM	-	-	-	-	-	0	-	-	-	-	-	-	-
08 IRELAND	-	-	-	-	-	-	-	-	-	-	-	-	-
09 DANMARK	-	-	-	-	-	-	-	-	-	-	-	-	-
10 HELLAS	-	-	-	-	-	-	-	-	-	-	-	-	-
11 ESPAÑA	-	1	-	-	-	0	-	-	-	-	-	-	-
12 PORTUGAL	-	-	-	-	-	0	-	-	-	-	-	-	-
20 EUR	-	8	-	-	1	12	-	-	2	-	0	0	2
28 NORWAY	-	-	-	-	-	-	-	-	-	-	-	-	-
30 SWEDEN	-	-	-	-	-	-	-	-	-	-	-	-	-
32 FINLAND	-	-	-	-	-	-	-	-	-	-	-	-	-
36 SWITZERLAND	-	-	-	-	-	-	-	-	-	-	-	-	-
38 AUSTRIA	-	-	-	-	-	-	-	-	-	-	-	-	-
48 YUGOSLAVIA	-	-	-	-	-	-	-	-	-	-	-	-	-
52 TURKEY	-	1	-	-	-	-	-	-	-	-	-	-	-
56 USSR	-	-	-	-	-	-	-	-	-	-	-	-	-
58 GERMAN DR	-	-	-	-	-	-	-	-	-	-	-	-	-
60 POLAND	-	-	-	-	-	-	-	-	-	-	-	-	-
62 CZECHOSLOVAKIA	-	-	-	-	-	-	-	-	-	-	-	-	-
64 HUNGARY	-	-	-	-	-	-	-	-	-	-	-	-	-
66 RUMANIA	-	-	-	-	-	-	-	-	-	-	-	-	-
68 BULGARIA	-	-	-	-	-	-	-	-	-	-	-	-	-
71 TOTAL STATE TRADING	-	-	-	-	-	-	-	-	-	-	-	-	-
74 OTHER EUROPEAN COUNTRIES	-	-	-	-	-	1	-	-	-	-	-	-	-
78 NORTH AFRICA	-	-	-	-	-	-	-	-	-	-	-	-	-
80 NEAR AND MIDDLE EAST	-	-	-	-	-	-	-	-	-	-	-	-	-
84 OTHER COUNTRIES	-	-	-	-	-	-	-	-	-	-	-	-	-
88 TOTAL THIRD COUNTRIES	-	1	-	-	-	1	-	-	-	-	-	-	-
95 ZUSAMMEN - TOTAL A	-	8	-	-	1	13	-	-	2	-	0	0	2

S T R A S S E R O A D R O U T E 1.1.07:2 (B1)

GRENZUEBERSCHREITENDER VERKEHR NACH LAND UND GUETERGRUPPE. WERKVERKEHR (a) UNITED KINGDOM

INTERNATIONAL TRAFFIC BY COUNTRY AND GROUP OF GOODS. OWN ACCOUNT (a) 1988

TRAFFIC INTERNATIONAL PAR PAYS ET GROUPE DE MARCHANDISES. COMPTE PROPRE (a) 1000 T

LAND - COUNTRY - PAYS	GUETERGRUPPE - GROUP OF GOODS - GROUPE DE MARCHANDISES												
	14	15	16	17	18	19	20	21	22	23	24	01-24	
A. EMPFANG AUS: RECEIVED FROM: RECEPTIONS DE:													
01 BR DEUTSCHLAND	-	-	-	-	2	-	18	0	-	13	2	40	
02 FRANCE	-	-	-	-	3	-	3	9	-	2	3	27	
03 ITALIA	2	-	-	-	0	-	4	0	1	4	-	17	
04 NEDERLAND	-	-	-	-	2	-	6	-	-	5	-	15	
05 BELGIQUE/BELGIE	-	-	-	-	1	-	0	1	-	0	1	5	
06 LUXEMBOURG	-	-	-	-	-	-	-	-	-	-	-	-	
07 UNITED KINGDOM	-	-	-	-	-	-	-	-	-	-	-	-	
08 IRELAND	-	-	-	-	4	-	0	-	-	-	0	4	
09 DANMARK	-	-	-	-	-	-	-	-	-	-	-	-	
10 HELLAS	-	-	-	-	-	-	-	-	-	-	-	-	
11 ESPAÑA	0	-	-	-	0	-	2	-	-	2	2	8	
12 PORTUGAL	-	-	-	-	0	-	1	-	-	-	3	4	
20 EUR	2	-	-	-	12	-	35	10	1	26	11	121	
28 NORWAY	-	-	-	-	-	-	-	-	-	-	-	-	
30 SWEDEN	-	-	-	-	-	-	-	-	-	0	-	0	
32 FINLAND	-	-	-	-	-	-	-	-	-	-	-	-	
36 SWITZERLAND	-	-	-	-	-	-	0	2	-	-	-	3	
38 AUSTRIA	-	-	-	-	-	-	-	-	-	-	-	-	
48 YUGOSLAVIA	-	-	-	-	-	-	-	-	-	0	-	0	
52 TURKEY	-	-	-	-	-	-	-	-	-	-	-	1	
56 USSR	-	-	-	-	-	-	-	-	-	-	-	-	
58 GERMAN DR	-	-	-	-	-	-	-	-	-	-	-	-	
60 POLAND	-	-	-	-	-	-	-	-	-	-	-	-	
62 CZECHOSLOVAKIA	-	-	-	-	-	-	2	-	-	-	-	2	
64 HUNGARY	-	-	-	-	-	-	-	-	-	-	-	-	
66 RUMANIA	-	-	-	-	-	-	-	-	-	-	-	-	
68 BULGARIA	-	-	-	-	-	-	-	-	-	-	-	-	
71 TOTAL STATE TRADING	-	-	-	-	-	-	2	-	-	0	-	2	
74 OTHER EUROPEAN COUNTRIES	-	-	-	-	-	-	-	-	-	1	-	2	
78 NORTH AFRICA	-	-	-	-	-	-	-	-	-	-	-	-	
80 NEAR AND MIDDLE EAST	-	-	-	-	-	-	-	-	-	-	-	-	
84 OTHER COUNTRIES	-	-	-	-	-	-	2	2	-	1	-	8	
88 TOTAL THIRD COUNTRIES	-	-	-	-	-	-	2	2	-	1	-	8	
95 ZUSAMMEN - TOTAL A	2	-	-	-	12	-	37	12	1	27	11	128	

(a) MIT FAHRZEUGEN ZUGELASSEN IM MITGLIEDSTAAT
BY VEHICLES REGISTERED IN THE MEMBER STATE
PAR VEHICULES IMMATRICULES DANS L'ETAT MEMBRE

S T R A S S E R O A D R O U T E

GRENZUEBERSCHREITENDER VERKEHR NACH LAND UND GUETERGRUPPE. WERKVERKEHR (a)

INTERNATIONAL TRAFFIC BY COUNTRY AND GROUP OF GOODS. OWN ACCOUNT (a)

TRAFIC INTERNATIONAL PAR PAYS ET GROUPE DE MARCHANDISES. COMPTE PROPRE (a)

1.1.07:3 (B1)
 UNITED KINGDOM
 1988
 1000 T

LAND - COUNTRY - PAYS	GUETERGRUPPE - GROUP OF GOODS - GROUPE DE MARCHANDISES												
	01	02	03	04	05	06	07	08	09	10	11	12	13
B. VERSAND NACH: DISPATCHED TO: EXPEDITIONS VERS:													
01 BR DEUTSCHLAND	-	0	-	1	-	1	-	-	-	-	-	-	-
02 FRANCE	-	0	3	1	1	10	-	-	-	-	-	0	2
03 ITALIA	-	0	-	2	1	2	-	-	-	-	-	-	0
04 NEDERLAND	-	-	9	-	-	10	-	-	-	-	-	-	-
05 BELGIQUE/BELGIE	-	0	1	-	-	4	-	-	-	-	-	-	-
06 LUXEMBOURG	-	-	-	-	-	0	-	-	-	-	-	-	-
07 UNITED KINGDOM	-	-	-	-	-	-	-	-	-	-	-	-	-
08 IRELAND	-	-	0	-	-	7	-	-	-	-	-	-	-
09 DANMARK	-	-	-	-	-	-	-	-	-	-	-	-	-
10 HELLAS	-	-	-	-	-	-	-	-	-	-	-	-	-
11 ESPANA	-	-	0	-	5	2	-	-	-	-	-	-	-
12 PORTUGAL	-	-	-	-	-	-	-	-	-	-	-	-	-
20 EUR	-	1	14	3	7	37	-	-	-	-	-	0	2
28 NORWAY	-	-	-	-	-	-	-	-	-	-	-	-	-
30 SWEDEN	-	-	-	-	-	-	-	-	-	-	-	-	-
32 FINLAND	-	-	-	-	-	-	-	-	-	-	-	-	-
36 SWITZERLAND	-	-	-	-	-	1	-	-	-	-	-	-	-
38 AUSTRIA	-	-	-	-	-	-	-	-	-	-	-	-	-
48 YUGOSLAVIA	-	-	-	-	0	-	-	-	-	-	-	-	-
52 TURKEY	-	-	-	-	-	-	-	-	-	-	-	-	-
56 USSR	-	-	-	-	-	-	-	-	-	-	-	-	-
58 GERMAN DR	-	-	-	-	-	-	-	-	-	-	-	-	-
60 POLAND	-	-	-	-	-	-	-	-	-	-	-	-	-
62 CZECHOSLOVAKIA	-	-	-	-	-	-	-	-	-	-	-	-	-
64 HUNGARY	-	-	-	-	-	-	-	-	-	-	-	-	-
66 RUMANIA	-	-	-	-	-	-	-	-	-	-	-	-	-
68 BULGARIA	-	-	-	-	-	-	-	-	-	-	-	-	-
71 TOTAL STATE TRADING	-	-	-	-	0	-	-	-	-	-	-	-	-
74 OTHER EUROPEAN COUNTRIES	-	-	-	0	1	-	-	-	-	-	-	-	-
78 NORTH AFRICA	-	-	-	-	-	-	-	-	-	-	-	-	-
80 HEAR AND MIDDLE EAST	-	-	-	-	-	-	-	-	-	-	-	-	-
84 OTHER COUNTRIES	-	-	-	-	-	-	-	-	-	-	-	-	-
88 TOTAL THIRD COUNTRIES	-	-	-	0	1	1	-	-	-	-	-	-	-
95 ZUSAMMEN - TOTAL B	-	1	14	4	8	38	-	-	-	-	-	0	2
97 INSGESAMT - TOTAL A+B	-	10	14	4	9	50	-	-	2	-	0	0	4

S T R A S S E R O A D R O U T E

GRENZUEBERSCHREITENDER VERKEHR NACH LAND UND GUETERGRUPPE. WERKVERKEHR (a)

INTERNATIONAL TRAFFIC BY COUNTRY AND GROUP OF GOODS. OWN ACCOUNT (a)

TRAFIC INTERNATIONAL PAR PAYS ET GROUPE DE MARCHANDISES. COMPTE PROPRE (a)

1.1.07:4 (B1)
 UNITED KINGDOM
 1988
 1000 T

LAND - COUNTRY - PAYS	GUETERGRUPPE - GROUP OF GOODS - GROUPE DE MARCHANDISES												
	14	15	16	17	18	19	20	21	22	23	24	01-24	
B. VERSAND NACH: DISPATCHED TO: EXPEDITIONS VERS:													
01 BR DEUTSCHLAND	-	-	-	-	9	-	8	-	-	4	1	24	
02 FRANCE	1	1	1	-	27	0	6	1	0	3	7	64	
03 ITALIA	-	-	-	-	3	-	4	-	-	2	0	15	
04 NEDERLAND	-	-	-	-	12	0	4	-	-	3	0	38	
05 BELGIQUE/BELGIE	-	-	-	-	1	-	2	0	-	0	0	9	
06 LUXEMBOURG	-	-	-	-	-	-	-	-	-	-	-	0	
07 UNITED KINGDOM	-	-	-	-	-	-	-	-	-	-	-	-	
08 IRELAND	1	2	-	-	31	-	2	-	-	0	0	44	
09 DANMARK	-	-	-	-	-	-	1	-	-	-	-	1	
10 HELLAS	-	-	-	-	-	-	-	-	-	-	-	-	
11 ESPANA	-	-	1	-	4	-	5	1	-	-	1	19	
12 PORTUGAL	-	-	-	-	1	-	1	-	-	-	1	2	
20 EUR	2	3	1	-	89	1	31	3	0	12	10	216	
28 NORWAY	-	-	-	-	-	-	-	-	-	-	-	-	
30 SWEDEN	-	-	-	-	-	-	2	-	-	0	-	2	
32 FINLAND	-	-	-	-	-	-	-	-	-	-	-	-	
36 SWITZERLAND	-	-	-	-	3	-	0	1	-	-	-	6	
38 AUSTRIA	-	-	-	-	-	-	-	-	-	0	-	0	
48 YUGOSLAVIA	-	-	-	-	-	-	-	-	-	0	-	0	
52 TURKEY	-	-	-	-	-	-	-	-	-	-	-	-	
56 USSR	-	-	-	-	-	-	-	-	-	-	-	-	
58 GERMAN DR	-	-	-	-	-	-	-	-	-	-	-	-	
60 POLAND	-	-	-	-	-	-	-	-	-	-	-	-	
62 CZECHOSLOVAKIA	-	-	-	-	-	-	1	-	-	-	-	1	
64 HUNGARY	-	-	-	-	-	-	-	-	-	-	-	-	
66 RUMANIA	-	-	-	-	-	-	-	-	-	-	-	-	
68 BULGARIA	-	-	-	-	-	-	-	-	-	-	-	-	
71 TOTAL STATE TRADING	-	-	-	-	-	-	2	-	-	0	-	1	
74 OTHER EUROPEAN COUNTRIES	-	-	-	-	-	-	1	-	-	1	-	3	
78 NORTH AFRICA	-	-	-	-	-	-	-	-	-	-	-	-	
80 HEAR AND MIDDLE EAST	-	-	-	-	-	-	-	-	-	-	-	-	
84 OTHER COUNTRIES	-	-	-	-	-	-	-	-	-	-	-	-	
88 TOTAL THIRD COUNTRIES	-	-	-	-	3	-	4	1	-	1	-	12	
95 ZUSAMMEN - TOTAL B	2	3	1	-	92	1	35	4	0	13	10	228	
97 INSGESAMT - TOTAL A+B	4	3	1	-	104	1	72	16	1	40	21	356	

(a) MIT FAHRZEUGEN ZUGELASSEN IM MITGLIEDSTAAT
 BY VEHICLES REGISTERED IN THE MEMBER STATE
 PAR VEHICULES IMMATICULES DANS L'ETAT MEMBRE

S T R A S S E - R O A D - R O U T E 1.1.08:1 (B1)

GRENZUEBERSCHREITENDER VERKEHR NACH LAND UND GUETERGRUPPE. WERKVERKEHR (a) IRELAND

INTERNATIONAL TRAFFIC BY COUNTRY AND GRDUP OF GOODS. OWN ACCOUNT (a) 1988

TRAFIC INTERNATIONAL PAR PAYS ET GROUPE DE MARCHANDISES. COMPTE PROPRE (a) 1000 T

LAND - COUNTRY - PAYS	GUETERGRUPPE			GROUP OF GOODS			GROUPE DE MARCHANDISES						
	01	02	03	04	05	06	07	08	09	10	11	12	13
A. EMPFANG AUS: RECEIVED FROM: RECEPTIONS DE:													
01 BR DEUTSCHLAND	-	-	-	-	-	-	-	-	-	-	-	-	-
02 FRANCE	-	-	-	-	-	-	-	-	-	-	-	-	-
03 ITALIA	-	-	-	-	-	-	-	-	-	-	-	-	-
04 NEDERLAND	-	3	-	-	-	-	-	-	-	-	-	-	-
05 BELGIQUE/BELGIE	-	6	-	-	-	-	-	-	-	-	-	-	-
06 LUXEMBOURG	-	-	-	-	-	-	-	-	-	-	-	-	-
07 UNITED KINGDOM	5	4	3	4	-	99	-	15	-	49	-	-	-
08 IRELAND	-	-	-	-	-	-	-	-	-	-	-	-	-
09 DANMARK	-	-	-	-	-	-	-	-	-	-	-	-	-
10 HELLAS	-	-	-	-	-	-	-	-	-	-	-	-	-
11 ESPANA	-	-	-	-	-	-	-	-	-	-	-	-	-
12 PORTUGAL	-	-	-	-	-	-	-	-	-	-	-	-	-
20 EUR	5	13	3	4	-	99	-	15	-	49	-	-	-
28 NORWAY	-	-	-	-	-	-	-	-	-	-	-	-	-
30 SWEDEN	-	-	-	-	-	-	-	-	-	-	-	-	-
32 FINLAND	-	-	-	-	-	-	-	-	-	-	-	-	-
36 SWITZERLAND	-	-	-	-	-	-	-	-	-	-	-	-	-
38 AUSTRIA	-	-	-	-	-	-	-	-	-	-	-	-	-
48 YUGOSLAVIA	-	-	-	-	-	-	-	-	-	-	-	-	-
52 TURKEY	-	-	-	-	-	-	-	-	-	-	-	-	-
56 USSR	-	-	-	-	-	-	-	-	-	-	-	-	-
58 GERMAN DR	-	-	-	-	-	-	-	-	-	-	-	-	-
60 POLAND	-	-	-	-	-	-	-	-	-	-	-	-	-
62 CZECHOSLOVAKIA	-	-	-	-	-	-	-	-	-	-	-	-	-
64 HUNGARY	-	-	-	-	-	-	-	-	-	-	-	-	-
66 RUMANIA	-	-	-	-	-	-	-	-	-	-	-	-	-
68 BULGARIA	-	-	-	-	-	-	-	-	-	-	-	-	-
71 TOTAL STATE TRADING	-	-	-	-	-	-	-	-	-	-	-	-	-
74 OTHER EUROPEAN COUNTRIES	-	-	-	-	-	-	-	-	-	-	-	-	-
78 NORTH AFRICA	-	-	-	-	-	-	-	-	-	-	-	-	-
80 NEAR AND MIDDLE EAST	-	-	-	-	-	-	-	-	-	-	-	-	-
84 OTHER COUNTRIES	-	-	-	-	-	-	-	-	-	-	-	-	-
88 TOTAL THIRD COUNTRIES	-	-	-	-	-	-	-	-	-	-	-	-	-
95 ZUSAMMEN - TOTAL A	5	13	3	4	-	99	-	15	-	49	-	-	-

S T R A S S E - R O A D - R O U T E 1.1.08:2 (B1)

GRENZUEBERSCHREITENDER VERKEHR NACH LAND UND GUETERGRUPPE. WERKVERKEHR (a) IRELAND

INTERNATIONAL TRAFFIC BY COUNTRY AND GROUP OF GOODS. OWN ACCOUNT (a) 1988

TRAFIC INTERNATIONAL PAR PAYS ET GROUPE DE MARCHANDISES. COMPTE PROPRE (a) 1000 T

LAND - COUNTRY - PAYS	GUETERGRUPPE			GROUP OF GOODS			GROUPE DE MARCHANDISES					
	14	15	16	17	18	19	20	21	22	23	24	01-24
A. EMPFANG AUS: RECEIVED FROM: RECEPTIONS DE:												
01 BR DEUTSCHLAND	-	-	-	-	-	-	-	-	-	2	-	2
02 FRANCE	-	-	-	-	-	-	-	-	-	-	-	-
03 ITALIA	-	-	-	-	-	-	-	-	-	-	-	-
04 NEDERLAND	-	-	-	-	-	-	-	-	-	1	-	4
05 BELGIQUE/BELGIE	-	-	-	-	-	-	-	-	-	-	-	6
06 LUXEMBOURG	-	-	-	-	-	-	-	-	-	-	-	-
07 UNITED KINGDOM	16	4	-	-	1	-	28	16	-	12	11	267
08 IRELAND	-	-	-	-	-	-	-	-	-	-	-	-
09 DANMARK	-	-	-	-	-	-	-	-	-	-	-	-
10 HELLAS	-	-	-	-	-	-	-	-	-	-	-	-
11 ESPANA	-	-	-	-	-	-	-	-	-	-	-	-
12 PORTUGAL	-	-	-	-	-	-	-	-	-	-	-	-
20 EUR	16	4	-	-	1	-	28	16	-	15	11	279
28 NORWAY	-	-	-	-	-	-	-	-	-	-	-	-
30 SWEDEN	-	-	-	-	-	-	-	-	-	-	-	-
32 FINLAND	-	-	-	-	-	-	-	-	-	-	-	-
36 SWITZERLAND	-	-	-	-	-	-	-	-	-	-	-	-
38 AUSTRIA	-	-	-	-	-	-	-	-	-	-	-	-
48 YUGOSLAVIA	-	-	-	-	-	-	-	-	-	-	-	-
52 TURKEY	-	-	-	-	-	-	-	-	-	-	-	-
56 USSR	-	-	-	-	-	-	-	-	-	-	-	-
58 GERMAN DR	-	-	-	-	-	-	-	-	-	-	-	-
60 POLAND	-	-	-	-	-	-	-	-	-	-	-	-
62 CZECHOSLOVAKIA	-	-	-	-	-	-	-	-	-	-	-	-
64 HUNGARY	-	-	-	-	-	-	-	-	-	-	-	-
66 RUMANIA	-	-	-	-	-	-	-	-	-	-	-	-
68 BULGARIA	-	-	-	-	-	-	-	-	-	-	-	-
71 TOTAL STATE TRADING	-	-	-	-	-	-	-	-	-	-	-	-
74 OTHER EUROPEAN COUNTRIES	-	-	-	-	-	-	-	-	-	-	-	-
78 NORTH AFRICA	-	-	-	-	-	-	-	-	-	-	-	-
80 NEAR AND MIDDLE EAST	-	-	-	-	-	-	-	-	-	-	-	-
84 OTHER COUNTRIES	-	-	-	-	-	-	-	-	-	-	-	-
88 TOTAL THIRD COUNTRIES	-	-	-	-	-	-	-	-	-	-	-	-
95 ZUSAMMEN - TOTAL A	16	4	-	-	1	-	28	16	-	15	11	279

(a) MIT FAHRZEUGEN ZUGELASSEN IM MITGLIEDSTAAT
BY VEHICLES REGISTERED IN THE MEMBER STATE
PAR VEHICULES IMMATRICULES DANS L'ETAT MEMBRE

S T R A S S E R O A D R O U T E

GRENZUEBERSCHREITENDER VERKEHR NACH LAND UND GUETERGRUPPE. WERKVERKEHR (a) DANMARK

INTERNATIONAL TRAFFIC BY COUNTRY AND GROUP OF GOODS. OWN ACCOUNT (a) 1988

TRAFIC INTERNATIONAL PAR PAYS ET GROUPE DE MARCHANDISES. COMPTE PROPRE (a) 1000 T

LAND - COUNTRY - PAYS	GUETERGRUPPE - GROUP OF GOODS - GROUPE DE MARCHANDISES												
	01	02	03	04	05	06	07	08	09	10	11	12	13
A. EMPFANG AUS: RECEIVED FROM: RECEPTIONS DE:													
01 BR DEUTSCHLAND	1	4	-	3	2	15	6	1	-	5	0	1	14
02 FRANCE	-	3	-	-	0	7	-	-	-	-	-	-	2
03 ITALIA	-	4	-	-	0	3	1	-	-	-	-	-	1
04 NEDERLAND	0	3	-	0	0	1	0	0	-	0	-	-	1
05 BELGIQUE/BELGIE	-	1	-	-	0	2	0	-	-	0	-	-	3
06 LUXEMBOURG	-	-	-	-	-	-	-	-	-	-	-	-	-
07 UNITED KINGDOM	-	-	-	-	0	-	-	-	-	-	-	-	1
08 IRELAND	-	-	-	-	-	-	-	-	-	-	-	-	-
09 DANMARK	-	-	-	-	-	-	-	-	-	-	-	-	-
10 HELLAS	-	0	-	-	-	0	-	-	-	-	-	-	-
11 ESPANA	-	2	-	-	-	0	-	-	-	-	-	-	-
12 PORTUGAL	-	-	-	-	-	0	-	-	-	-	-	-	-
20 EUR	1	18	-	3	6	31	6	1	-	5	0	1	21
28 NORWAY	-	-	-	1	-	1	0	-	-	-	0	0	2
30 SWEDEN	-	1	-	29	1	2	1	1	-	1	1	1	11
32 FINLAND	-	-	-	2	-	0	-	0	-	-	-	-	1
36 SWITZERLAND	-	-	-	-	-	-	-	-	-	-	-	-	1
38 AUSTRIA	-	-	-	-	-	-	-	-	-	-	-	-	1
48 YUGOSLAVIA	-	-	-	-	-	0	-	-	-	-	-	-	-
52 TURKEY	-	-	-	-	-	-	-	-	-	-	-	-	-
56 USSR	-	-	-	0	-	-	-	-	-	-	-	-	-
58 GERMAN DR	-	-	-	0	-	1	-	-	-	-	-	-	0
60 POLAND	-	0	-	3	0	0	-	-	0	-	-	-	0
62 CZECHOSLOVAKIA	-	-	-	-	-	-	-	-	-	-	-	-	-
64 HUNGARY	-	-	-	-	-	-	-	-	-	-	-	-	0
66 RUMANIA	-	-	-	-	-	-	-	-	-	-	-	-	-
68 BULGARIA	-	-	-	-	-	-	-	-	-	-	-	-	-
71 TOTAL STATE TRADING	-	0	-	3	0	1	-	0	-	-	-	-	1
74 OTHER EUROPEAN COUNTRIES	-	-	-	-	-	0	-	-	-	-	-	-	-
78 NORTH AFRICA	-	-	-	-	-	-	-	-	-	-	-	-	-
80 NEAR AND MIDDLE EAST	-	-	-	-	-	-	-	-	-	-	-	-	-
84 OTHER COUNTRIES	-	0	-	0	0	1	-	-	-	-	-	-	0
88 TOTAL THIRD COUNTRIES	-	1	-	35	1	5	1	1	-	1	1	1	16
95 ZUSAMMEN - TOTAL A	1	19	-	38	7	36	8	2	-	7	1	2	38

S T R A S S E R O A D R O U T E

GRENZUEBERSCHREITENDER VERKEHR NACH LAND UND GUETERGRUPPE. WERKVERKEHR (a) DANMARK

INTERNATIONAL TRAFFIC BY COUNTRY AND GROUP OF GOODS. OWN ACCOUNT (a) 1988

TRAFIC INTERNATIONAL PAR PAYS ET GROUPE DE MARCHANDISES. COMPTE PROPRE (a) 1000 T

LAND - COUNTRY - PAYS	GUETERGRUPPE - GROUP OF GOODS - GROUPE DE MARCHANDISES												
	14	15	16	17	18	19	20	21	22	23	24	01-24	
A. EMPFANG AUS: RECEIVED FROM: RECEPTIONS DE:													
01 BR DEUTSCHLAND	5	5	0	2	13	2	8	4	2	13	7	112	
02 FRANCE	0	0	-	-	4	-	1	0	1	2	1	20	
03 ITALIA	2	-	-	-	1	-	1	1	0	2	0	13	
04 NEDERLAND	1	0	-	-	4	-	1	0	0	2	1	24	
05 BELGIQUE/BELGIE	0	-	-	-	4	-	1	1	0	2	1	15	
06 LUXEMBOURG	-	-	-	-	-	-	-	-	-	-	-	-	
07 UNITED KINGDOM	-	-	-	-	1	-	1	0	-	1	0	4	
08 IRELAND	-	-	-	-	-	-	-	-	-	-	-	-	
09 DANMARK	-	-	-	-	-	-	-	-	-	-	-	-	
10 HELLAS	-	-	-	-	-	-	-	-	-	0	-	1	
11 ESPANA	-	0	-	-	-	-	0	0	-	0	0	3	
12 PORTUGAL	0	-	-	-	-	-	-	-	-	0	-	1	
20 EUR	8	6	0	2	26	2	13	6	3	22	10	193	
28 NORWAY	0	0	-	-	3	0	1	0	0	3	1	12	
30 SWEDEN	4	4	0	-	14	1	4	2	1	27	10	115	
32 FINLAND	-	0	-	-	1	-	0	0	2	2	0	7	
36 SWITZERLAND	-	-	-	-	0	-	0	-	-	-	-	2	
38 AUSTRIA	-	-	-	-	0	-	0	-	-	0	0	2	
48 YUGOSLAVIA	-	-	-	-	-	-	-	-	-	-	-	0	
52 TURKEY	-	-	-	-	-	-	-	-	-	-	-	-	
56 USSR	-	-	-	-	-	-	-	-	-	-	-	0	
58 GERMAN DR	7	0	-	-	0	-	-	-	-	1	-	9	
60 POLAND	-	-	-	-	-	0	-	-	0	1	0	6	
62 CZECHOSLOVAKIA	-	-	-	-	0	-	-	-	-	0	-	0	
64 HUNGARY	-	-	-	-	0	-	-	-	-	-	-	0	
66 RUMANIA	-	-	-	-	-	-	-	-	-	-	-	-	
68 BULGARIA	-	-	-	-	-	-	-	-	-	-	-	-	
71 TOTAL STATE TRADING	7	0	-	-	1	-	0	-	0	2	0	16	
74 OTHER EUROPEAN COUNTRIES	-	-	-	-	-	-	-	-	-	-	-	0	
78 NORTH AFRICA	-	-	-	-	-	-	-	-	-	-	-	-	
80 NEAR AND MIDDLE EAST	-	-	-	-	-	-	-	-	-	-	-	-	
84 OTHER COUNTRIES	-	-	-	-	0	-	1	0	2	2	0	6	
88 TOTAL THIRD COUNTRIES	11	5	0	-	19	1	7	3	2	37	11	159	
95 ZUSAMMEN - TOTAL A	19	11	0	2	46	3	19	9	5	59	22	352	

(a) MIT FAHRZEUGEN ZUGELASSEN IM MITGLIEDSTAAT
BY VEHICLES REGISTERED IN THE MEMBER STATE
PAR VEHICULES IMMATRICULES DANS L'ETAT MEMBRE

S T R A S S E - R O A D - R O U T E 1.1.11:1 (B1)

GRENZUEBERSCHREITENDER VERKEHR NACH LAND UND GUETERGRUPPE. WERKVERKEHR (a) ESPANA

INTERNATIONAL TRAFFIC BY COUNTRY AND GROUP OF GOODS. OWN ACCOUNT (a) 1988

TRAFFIC INTERNATIONAL PAR PAYS ET GROUPE DE MARCHANDISES. COMPTE PROPRE (a) 1000 T

LAND - COUNTRY - PAYS	GUETERGRUPPE - GROUP OF GOODS - GROUPE DE MARCHANDISES												
	01	02	03	04	05	06	07	08	09	10	11	12	13
A. EMPFANG AUS: RECEIVED FROM: RECEPTIONS DE:													
01 BR DEUTSCHLAND	-	-	-	-	-	-	-	-	-	-	-	-	-
02 FRANCE	-	8	1	8	-	9	-	-	-	-	-	-	-
03 ITALIA	-	-	0	-	-	-	-	-	-	-	-	-	-
04 NEDERLAND	-	-	-	-	-	-	-	-	-	-	-	-	-
05 BELGIQUE/BELGIE	-	-	-	-	-	-	-	-	-	-	-	-	-
06 LUXEMBOURG	-	-	-	-	-	-	-	-	-	-	-	-	-
07 UNITED KINGDOM	-	-	-	-	-	5	-	-	-	-	-	-	-
08 IRELAND	-	-	-	-	-	-	-	-	-	-	-	-	-
09 DANMARK	-	-	-	-	-	3	-	-	-	-	-	-	-
10 HELLAS	-	-	-	-	-	-	-	-	-	-	-	-	-
11 ESPANA	-	-	-	-	-	-	-	-	-	-	-	-	-
12 PORTUGAL	-	-	1	11	-	9	-	-	-	-	-	-	-
20 EUR	-	8	2	19	-	27	-	-	-	-	-	-	-
28 NORWAY	-	-	-	-	-	-	-	-	-	-	-	-	-
30 SWEDEN	-	-	-	-	-	-	-	-	-	-	-	-	-
32 FINLAND	-	-	-	-	-	-	-	-	-	-	-	-	-
36 SWITZERLAND	-	-	-	-	-	-	-	-	-	-	-	-	-
38 AUSTRIA	-	-	-	-	-	-	-	-	-	-	-	-	-
48 YUGOSLAVIA	-	-	-	-	-	-	-	-	-	-	-	-	-
52 TURKEY	-	-	-	-	-	-	-	-	-	-	-	-	-
56 USSR	-	-	-	-	-	-	-	-	-	-	-	-	-
58 GERMAN DR	-	-	-	-	-	-	-	-	-	-	-	-	-
60 POLAND	-	-	-	-	-	-	-	-	-	-	-	-	-
62 CZECHOSLOVAKIA	-	-	-	-	-	-	-	-	-	-	-	-	-
64 HUNGARY	-	-	-	-	-	-	-	-	-	-	-	-	-
66 RUMANIA	-	-	-	-	-	-	-	-	-	-	-	-	-
68 BULGARIA	-	-	-	-	-	-	-	-	-	-	-	-	-
71 TOTAL STATE TRADING	-	-	-	-	-	-	-	-	-	-	-	-	-
74 OTHER EUROPEAN COUNTRIES	-	-	0	-	-	1	-	-	-	-	-	-	-
78 NORTH AFRICA	-	-	-	-	-	-	-	-	-	-	-	-	-
80 NEAR AND MIDDLE EAST	-	-	-	-	-	-	-	-	-	-	-	-	-
84 OTHER COUNTRIES	-	-	-	-	-	-	-	-	-	-	-	-	-
88 TOTAL THIRD COUNTRIES	-	-	0	-	-	1	-	-	-	-	-	-	-
95 ZUSAMMEN - TOTAL A	-	8	2	19	-	28	-	-	-	-	-	-	-

S T R A S S E - R O A D - R O U T E 1.1.11:2 (B1)

GRENZUEBERSCHREITENDER VERKEHR NACH LAND UND GUETERGRUPPE. WERKVERKEHR (a) ESPANA

INTERNATIONAL TRAFFIC BY COUNTRY AND GROUP OF GOODS. OWN ACCOUNT (a) 1988

TRAFFIC INTERNATIONAL PAR PAYS ET GROUPE DE MARCHANDISES. COMPTE PROPRE (a) 1000 T

LAND - COUNTRY - PAYS	GUETERGRUPPE - GROUP OF GOODS - GROUPE DE MARCHANDISES												
	14	15	16	17	18	19	20	21	22	23	24	01-24	
A. EMPFANG AUS: RECEIVED FROM: RECEPTIONS DE:													
01 BR DEUTSCHLAND	-	-	-	-	-	-	-	-	-	-	-	-	
02 FRANCE	-	-	-	-	-	-	1	-	0	0	-	28	
03 ITALIA	-	-	-	-	-	-	-	-	-	-	-	0	
04 NEDERLAND	-	-	-	-	-	-	-	-	-	-	-	-	
05 BELGIQUE/BELGIE	-	-	-	-	-	-	-	-	-	-	-	-	
06 LUXEMBOURG	-	-	-	-	-	-	-	-	-	-	-	-	
07 UNITED KINGDOM	-	-	-	-	-	-	-	-	-	-	-	5	
08 IRELAND	-	-	-	-	-	-	-	-	-	-	-	-	
09 DANMARK	-	-	-	-	-	-	-	-	-	-	-	3	
10 HELLAS	-	-	-	-	-	-	-	-	-	-	-	-	
11 ESPANA	-	-	-	-	-	-	-	-	-	-	-	-	
12 PORTUGAL	30	22	-	-	-	-	-	-	10	1	-	85	
20 EUR	30	22	-	-	-	-	1	-	10	1	-	120	
28 NORWAY	-	-	-	-	-	-	-	-	-	-	-	-	
30 SWEDEN	-	-	-	-	-	-	-	-	-	-	-	-	
32 FINLAND	-	-	-	-	-	-	-	-	-	-	-	-	
36 SWITZERLAND	-	-	-	-	-	-	-	-	-	-	-	-	
38 AUSTRIA	-	-	-	-	-	-	-	-	-	-	-	-	
48 YUGOSLAVIA	-	-	-	-	-	-	-	-	-	-	-	-	
52 TURKEY	-	-	-	-	-	-	-	-	-	-	-	-	
56 USSR	-	-	-	-	-	-	-	-	-	-	-	-	
58 GERMAN DR	-	-	-	-	-	-	-	-	-	-	-	-	
60 POLAND	-	-	-	-	-	-	-	-	-	-	-	-	
62 CZECHOSLOVAKIA	-	-	-	-	-	-	-	-	-	-	-	-	
64 HUNGARY	-	-	-	-	-	-	-	-	-	-	-	-	
66 RUMANIA	-	-	-	-	-	-	-	-	-	-	-	-	
68 BULGARIA	-	-	-	-	-	-	-	-	-	-	-	-	
71 TOTAL STATE TRADING	-	-	-	-	-	-	-	-	-	-	-	-	
74 OTHER EUROPEAN COUNTRIES	-	-	-	-	-	-	0	-	-	-	-	2	
78 NORTH AFRICA	-	-	-	-	-	-	-	-	-	-	-	-	
80 NEAR AND MIDDLE EAST	-	-	-	-	-	-	-	-	-	-	-	-	
84 OTHER COUNTRIES	-	-	-	-	-	-	-	-	-	-	-	-	
88 TOTAL THIRD COUNTRIES	-	-	-	-	-	-	0	-	-	-	-	2	
95 ZUSAMMEN - TOTAL A	30	22	-	-	-	-	1	-	10	1	-	122	

(a) MIT FAHRZEUGEN ZUGELASSEN IM MITGLIEDSTAAT
BY VEHICLES REGISTERED IN THE MEMBER STATE
PAR VEHICULES IMMATRICULES DANS L'ETAT MEMBRE

S T R A S S E R O A D R O U T E

GRENZUEBERSCHREITENDER VERKEHR NACH LAND UND GUETERGRUPPE. WERKVERKEHR (a) PORTUGAL

INTERNATIONAL TRAFFIC BY COUNTRY AND GROUP OF GOODS. OWN ACCOUNT (a) 1988

TRAFIC INTERNATIONAL PAR PAYS ET GROUPE DE MARCHANDISES. COMPTE PROPRE (a) 1000 T

LAND - COUNTRY - PAYS	GUETERGRUPPE			GROUP OF GOODS			GROUPE DE MARCHANDISES						
	01	02	03	04	05	06	07	08	09	10	11	12	13
A. EMPFANG AUS: RECEIVED FROM: RECEPTIONS DE:													
01 BR DEUTSCHLAND	-	-	-	-	-	-	-	-	-	-	-	-	-
02 FRANCE	-	-	-	-	-	-	11	-	-	-	-	-	-
03 ITALIA	-	-	-	-	-	-	-	-	-	-	-	-	-
04 NEDERLAND	-	-	-	-	-	1	-	-	-	-	-	-	-
05 BELGIQUE/BELGIE	-	-	-	-	-	-	-	-	-	-	-	-	-
06 LUXEMBOURG	-	-	-	-	-	-	-	-	-	-	-	-	-
07 UNITED KINGDOM	-	-	-	-	-	-	-	-	-	-	-	-	-
08 IRELAND	-	-	-	-	-	-	-	-	-	-	-	-	-
09 DANMARK	-	-	-	-	-	-	-	-	-	-	-	-	-
10 HELLAS	-	-	-	-	-	-	-	-	-	-	-	-	-
11 ESPANA	2	-	-	1	-	3	21	-	-	-	-	-	-
12 PORTUGAL	-	-	-	-	-	-	-	-	-	-	-	-	-
20 EUR	2	-	-	1	1	14	21	-	-	-	-	-	-
28 NORWAY	-	-	-	-	-	-	-	-	-	-	-	-	-
30 SWEDEN	-	-	-	-	-	-	-	-	-	-	-	-	-
32 FINLAND	-	-	-	-	-	-	-	-	-	-	-	-	-
36 SWITZERLAND	-	-	-	-	-	-	-	-	-	-	-	-	-
38 AUSTRIA	-	-	-	-	-	-	-	-	-	-	-	-	-
48 YUGOSLAVIA	-	-	-	-	-	-	-	-	-	-	-	-	-
52 TURKEY	-	-	-	-	-	-	-	-	-	-	-	-	-
56 USSR	-	-	-	-	-	-	-	-	-	-	-	-	-
58 GERMAN DR	-	-	-	-	-	-	-	-	-	-	-	-	-
60 POLAND	-	-	-	-	-	-	-	-	-	-	-	-	-
62 CZECHOSLOVAKIA	-	-	-	-	-	-	-	-	-	-	-	-	-
64 HUNGARY	-	-	-	-	-	-	-	-	-	-	-	-	-
66 RUMANIA	-	-	-	-	-	-	-	-	-	-	-	-	-
68 BULGARIA	-	-	-	-	-	-	-	-	-	-	-	-	-
71 TOTAL STATE TRADING	-	-	-	-	-	-	-	-	-	-	-	-	-
74 OTHER EUROPEAN COUNTRIES	-	-	-	-	-	-	-	-	-	-	-	-	-
78 NORTH AFRICA	-	-	-	-	-	-	-	-	-	-	-	-	-
80 NEAR AND MIDDLE EAST	-	-	-	-	-	-	-	-	-	-	-	-	-
84 OTHER COUNTRIES	-	-	-	-	-	-	-	-	-	-	-	-	-
88 TOTAL THIRD COUNTRIES	-	-	-	-	-	-	-	-	-	-	-	-	-
95 ZUSAMMEN - TOTAL A	2	-	-	1	1	14	21	-	-	-	-	-	-

S T R A S S E R O A D R O U T E

GRENZUEBERSCHREITENDER VERKEHR NACH LAND UND GUETERGRUPPE. WERKVERKEHR (a) PORTUGAL

INTERNATIONAL TRAFFIC BY COUNTRY AND GROUP OF GOODS. OWN ACCOUNT (a) 1988

TRAFIC INTERNATIONAL PAR PAYS ET GROUPE DE MARCHANDISES. COMPTE PROPRE (a) 1000 T

LAND - COUNTRY - PAYS	GUETERGRUPPE			GROUP OF GOODS			GROUPE DE MARCHANDISES					
	14	15	16	17	18	19	20	21	22	23	24	01-24
A. EMPFANG AUS: RECEIVED FROM: RECEPTIONS DE:												
01 BR DEUTSCHLAND	-	-	-	-	-	-	-	-	-	-	-	-
02 FRANCE	-	-	-	-	-	-	-	-	-	-	-	11
03 ITALIA	-	-	-	-	-	-	2	-	-	-	-	2
04 NEDERLAND	-	-	-	-	-	-	1	-	-	-	-	2
05 BELGIQUE/BELGIE	-	-	-	-	-	-	-	-	-	-	-	-
06 LUXEMBOURG	-	-	-	-	-	-	-	-	-	-	-	-
07 UNITED KINGDOM	-	-	-	-	-	-	-	-	-	-	-	-
08 IRELAND	-	-	-	-	-	-	-	-	-	-	-	-
09 DANMARK	-	-	-	-	-	-	-	-	-	-	-	-
10 HELLAS	-	-	-	-	-	-	-	-	-	-	-	-
11 ESPANA	1	15	-	-	-	-	-	-	-	29	1	74
12 PORTUGAL	-	-	-	-	-	-	-	-	-	-	-	-
20 EUR	1	15	-	-	-	-	3	-	-	29	1	90
28 NORWAY	-	-	-	-	-	-	-	-	-	-	-	-
30 SWEDEN	-	-	-	-	-	-	-	-	-	-	-	-
32 FINLAND	-	-	-	-	-	-	-	-	-	-	-	-
36 SWITZERLAND	-	-	-	-	-	-	-	-	-	-	-	-
38 AUSTRIA	-	-	-	-	-	-	-	-	-	-	-	-
48 YUGOSLAVIA	-	-	-	-	-	-	-	-	-	-	-	-
52 TURKEY	-	-	-	-	-	-	-	-	-	-	-	-
56 USSR	-	-	-	-	-	-	-	-	-	-	-	-
58 GERMAN DR	-	-	-	-	-	-	-	-	-	-	-	-
60 POLAND	-	-	-	-	-	-	-	-	-	-	-	-
62 CZECHOSLOVAKIA	-	-	-	-	-	-	-	-	-	-	-	-
64 HUNGARY	-	-	-	-	-	-	-	-	-	-	-	-
66 RUMANIA	-	-	-	-	-	-	-	-	-	-	-	-
68 BULGARIA	-	-	-	-	-	-	-	-	-	-	-	-
71 TOTAL STATE TRADING	-	-	-	-	-	-	-	-	-	-	-	-
74 OTHER EUROPEAN COUNTRIES	-	-	-	-	-	-	-	-	-	-	-	-
78 NORTH AFRICA	-	-	-	-	-	-	-	-	-	-	-	-
80 NEAR AND MIDDLE EAST	-	-	-	-	-	-	-	-	-	-	-	-
84 OTHER COUNTRIES	-	-	-	-	-	-	-	-	-	-	-	-
88 TOTAL THIRD COUNTRIES	-	-	-	-	-	-	-	-	-	-	-	-
95 ZUSAMMEN - TOTAL A	1	15	-	-	-	-	3	-	-	29	1	90

(a) MIT FAHRZEUGEN ZUGELASSEN IM MITGLIEDSTAAT
BY VEHICLES REGISTERED IN THE MEMBER STATE
PAR VEHICULES IMMATICULES DANS L'ETAT MEMBRE

S T R A S S E - R O A D - R O U T E 1.1.13:1 (B1)

GRENZUEBERSCHREITENDER VERKEHR NACH LAND UND GUETERGRUPPE. WERKVERKEHR EUR

INTERNATIONAL TRAFFIC BY COUNTRY AND GROUP OF GOODS. OWN ACCOUNT 1988

TRAFFIC INTERNATIONAL PAR PAYS ET GROUPE DE MARCHANDISES. COMPTE PROPRE 1000 T

LAND - COUNTRY - PAYS	GUETERGRUPPE - GROUP OF GOODS - GROUPE DE MARCHANDISES												
	01	02	03	04	05	06	07	08	09	10	11	12	13
A. EMPFANG AUS: RECEIVED FROM: RECEPTIONS DE:													
01 BR DEUTSCHLAND	39	61	27	211	99	568	61	243	-	160	25	12	193
02 FRANCE	266	157	15	907	108	761	9	17	2	61	28	11	135
03 ITALIA	10	156	1	2	19	95	0	9	-	0	1	1	97
04 NEDERLAND	61	367	22	99	148	826	120	83	-	100	52	3	89
05 BELGIQUE/BELGIE	50	303	24	153	74	413	52	120	-	105	17	15	85
06 LUXEMBOURG	4	0	4	17	3	96	-	5	-	10	11	1	66
07 UNITED KINGDOM	5	9	3	4	3	113	-	15	-	49	-	0	9
08 IRELAND	-	-	2	-	-	0	-	-	-	-	-	-	-
09 DANMARK	4	4	0	1	5	79	1	-	-	11	6	6	1
10 HELLAS	-	0	-	-	0	1	-	-	-	-	-	-	-
11 ESPANA	3	47	3	2	10	39	21	-	-	-	-	-	32
12 PORTUGAL	-	2	2	11	-	11	-	-	-	-	-	-	-
20 EUR	442	1106	104	1408	471	3002	264	492	2	496	140	50	706
28 NORWAY	-	-	-	1	0	1	0	-	-	-	0	0	2
30 SWEDEN	-	1	0	35	4	5	3	1	-	1	1	1	11
32 FINLAND	-	-	-	2	-	0	-	0	-	-	-	-	1
36 SWITZERLAND	0	2	0	10	15	7	0	0	-	28	1	6	14
38 AUSTRIA	-	3	0	14	5	21	1	4	-	2	1	1	7
48 YUGOSLAVIA	-	1	-	-	0	2	-	-	-	-	-	-	-
52 TURKEY	-	1	0	-	-	0	-	-	-	-	-	-	-
56 USSR	-	0	-	0	-	-	-	-	-	-	-	-	-
58 GERMAN DR	-	-	-	0	-	2	-	-	-	-	-	-	0
60 POLAND	-	1	1	52	1	5	-	0	-	-	0	1	0
62 CZECHOSLOVAKIA	-	1	0	17	0	4	-	-	-	3	-	-	0
64 HUNGARY	0	2	3	0	0	4	1	-	-	0	-	0	0
66 RUMANIA	-	2	2	-	0	0	-	-	-	-	-	-	-
68 BULGARIA	-	-	-	-	-	-	-	-	-	-	-	-	-
71 TOTAL STATE TRADING	0	7	6	69	1	17	1	0	-	3	0	1	1
74 OTHER EUROPEAN COUNTRIES	-	-	7	-	-	2	-	-	-	-	-	-	-
78 NORTH AFRICA	-	-	-	-	-	-	-	-	-	-	-	-	-
80 NEAR AND MIDDLE EAST	-	-	-	-	-	-	-	-	-	-	-	-	-
84 OTHER COUNTRIES	-	0	-	3	0	1	-	-	-	-	-	-	0
88 TOTAL THIRD COUNTRIES	0	14	14	133	26	55	5	5	-	34	3	9	36
95 ZUSAMMEN - TOTAL A	442	1120	118	1541	496	3057	270	497	2	530	143	59	742

S T R A S S E - R O A D - R O U T E 1.1.13:2 (B1)

GRENZUEBERSCHREITENDER VERKEHR NACH LAND UND GUETERGRUPPE. WERKVERKEHR EUR

INTERNATIONAL TRAFFIC BY COUNTRY AND GROUP OF GOODS. OWN ACCOUNT 1988

TRAFFIC INTERNATIONAL PAR PAYS ET GROUPE DE MARCHANDISES. COMPTE PROPRE 1000 T

LAND - COUNTRY - PAYS	GUETERGRUPPE - GROUP OF GOODS - GROUPE DE MARCHANDISES												
	14	15	16	17	18	19	20	21	22	23	24	01-24	
A. EMPFANG AUS: RECEIVED FROM: RECEPTIONS DE:													
01 BR DEUTSCHLAND	483	843	163	2	319	34	242	37	47	308	303	4481	
02 FRANCE	240	755	43	0	196	27	117	52	524	185	238	4856	
03 ITALIA	158	50	1	-	38	-	52	22	81	79	163	1035	
04 NEDERLAND	233	202	54	3	228	5	87	22	26	94	147	3072	
05 BELGIQUE/BELGIE	566	1086	125	0	186	27	163	17	43	130	102	3834	
06 LUXEMBOURG	226	123	7	1	28	0	15	1	0	21	15	654	
07 UNITED KINGDOM	16	4	-	5	13	0	50	16	1	33	33	380	
08 IRELAND	-	-	0	-	4	-	1	-	-	-	0	8	
09 DANMARK	54	29	9	0	4	-	6	3	0	8	3	234	
10 HELLAS	0	0	-	-	-	-	0	0	-	3	0	5	
11 ESPANA	29	111	5	3	8	-	22	0	5	36	23	399	
12 PORTUGAL	31	26	-	-	5	5	16	0	10	11	3	132	
20 EUR	2016	3231	407	14	1029	97	769	170	736	907	1030	19089	
28 NORWAY	0	0	-	-	3	0	1	0	0	4	1	13	
30 SWEDEN	4	6	0	-	16	1	5	2	1	29	15	141	
32 FINLAND	-	0	-	-	1	-	0	0	-	2	0	7	
36 SWITZERLAND	11	534	0	-	19	2	19	10	4	31	13	727	
38 AUSTRIA	21	93	20	-	12	1	19	5	3	37	15	286	
48 YUGOSLAVIA	0	0	-	-	0	-	1	0	0	4	0	9	
52 TURKEY	-	-	-	-	-	-	0	-	-	1	0	2	
56 USSR	-	-	-	-	-	-	0	-	-	-	0	0	
58 GERMAN DR	7	0	-	-	0	-	-	-	-	1	-	10	
60 POLAND	0	1	-	-	5	-	2	0	0	5	0	76	
62 CZECHOSLOVAKIA	40	36	0	-	-	-	3	0	0	11	0	115	
64 HUNGARY	0	-	-	-	0	-	0	1	-	3	0	14	
66 RUMANIA	0	-	-	-	-	-	0	-	0	1	-	5	
68 BULGARIA	-	-	-	-	0	-	0	-	-	0	0	0	
71 TOTAL STATE TRADING	47	37	0	-	6	-	6	1	0	25	0	230	
74 OTHER EUROPEAN COUNTRIES	-	-	-	-	-	-	0	-	-	1	-	11	
78 NORTH AFRICA	-	-	-	-	-	-	0	-	-	2	0	2	
80 NEAR AND MIDDLE EAST	-	-	-	-	-	-	0	-	-	0	-	0	
84 OTHER COUNTRIES	-	-	-	-	1	-	3	0	0	7	4	20	
88 TOTAL THIRD COUNTRIES	83	671	20	-	58	4	53	19	9	140	49	1438	
95 ZUSAMMEN - TOTAL A	2098	3901	427	14	1086	101	823	189	744	1048	1078	20527	

S T R A S S E - R O A D - R O U T E 1.1.13:3 (B1)

GRENZUEBERSCHREITENDER VERKEHR NACH LAND UND GUETERGRUPPE. WERKVERKEHR EUR

INTERNATIONAL TRAFFIC BY COUNTRY AND GROUP OF GOODS. OWN ACCOUNT 1988

TRAFIC INTERNATIONAL PAR PAYS ET GROUPE DE MARCHANDISES. COMPTE PROPRE 1000 T

LAND - COUNTRY - PAYS	GUETERGRUPPE - GROUP OF GOODS - GROUPE DE MARCHANDISES												
	01	02	03	04	05	06	07	08	09	10	11	12	13
B. VERSAND NACH: DISPATCHED TO: EXPEDITIONS VERS:													
01 BR DEUTSCHLAND	26	774	119	340	271	956	13	241	-	52	75	45	293
02 FRANCE	18	297	113	244	193	961	34	31	-	34	183	5	215
03 ITALIA	21	20	105	90	28	208	0	3	-	8	42	8	91
04 NEDERLAND	29	130	50	163	54	637	32	101	-	14	6	6	193
05 BELGIQUE/BELGIE	15	345	89	583	109	729	25	39	-	21	181	27	119
06 LUXEMBOURG	1	22	4	23	11	120	0	1	-	18	214	3	36
07 UNITED KINGDOM	2	60	5	8	32	96	2	8	-	7	4	3	88
08 IRELAND	-	-	-	-	2	16	-	-	-	-	-	-	0
09 DANMARK	1	27	0	10	10	36	2	-	-	1	0	1	0
10 HELLAS	-	-	-	0	0	6	-	-	-	-	-	-	-
11 ESPAÑA	87	0	32	70	16	69	2	10	-	-	61	13	22
12 PORTUGAL	-	4	1	13	0	6	-	-	-	-	-	-	0
20 EUR	200	1680	519	1544	727	3839	110	435	-	155	765	110	1062
28 NORWAY	-	2	-	0	2	4	0	-	-	0	0	0	1
30 SWEDEN	-	29	0	0	10	11	2	-	-	0	-	1	11
32 FINLAND	-	-	-	0	2	1	0	-	-	-	-	-	0
36 SWITZERLAND	-	51	1	246	18	182	1	31	-	26	1	1	21
38 AUSTRIA	1	5	0	205	18	66	4	69	-	7	0	4	17
48 YUGOSLAVIA	-	1	-	-	0	0	-	-	-	-	-	-	0
52 TURKEY	-	-	0	-	-	0	-	-	-	-	-	-	0
56 USSR	-	-	-	-	-	0	-	-	-	-	-	-	0
58 GERMAN DR	-	-	-	-	-	0	-	-	-	-	-	-	0
60 POLAND	-	0	-	-	0	1	0	-	-	-	-	-	0
62 CZECHOSLOVAKIA	-	-	0	-	0	0	-	-	-	0	-	1	-
64 HUNGARY	-	-	0	1	-	0	-	-	-	-	-	-	1
66 RUMANIA	-	-	-	-	0	0	-	-	-	-	-	-	-
68 BULGARIA	-	-	0	-	-	-	-	-	-	-	-	-	-
71 TOTAL STATE TRADING	-	1	0	1	0	2	0	-	-	0	-	1	1
74 OTHER EUROPEAN COUNTRIES	-	-	0	1	1	6	-	-	-	3	-	-	-
78 NORTH AFRICA	-	-	0	-	-	1	-	-	-	-	-	-	-
80 NEAR AND MIDDLE EAST	-	-	-	-	-	1	-	-	-	-	-	-	-
84 OTHER COUNTRIES	-	-	-	-	0	16	-	-	-	1	-	-	2
88 TOTAL THIRD COUNTRIES	1	89	1	455	51	291	8	100	-	37	1	7	53
95 ZUSAMMEN - TOTAL B	201	1769	520	1999	778	4130	118	535	-	192	766	117	1115
97 INSGESAMT - TOTAL A+B	643	2889	638	3540	1274	7186	388	1032	2	722	909	176	1857

S T R A S S E - R O A D - R O U T E 1.1.13:4 (B1)

GRENZUEBERSCHREITENDER VERKEHR NACH LAND UND GUETERGRUPPE. WERKVERKEHR EUR

INTERNATIONAL TRAFFIC BY COUNTRY AND GROUP OF GOODS. OWN ACCOUNT 1988

TRAFIC INTERNATIONAL PAR PAYS ET GROUPE DE MARCHANDISES. COMPTE PROPRE 1000 T

LAND - COUNTRY - PAYS	GUETERGRUPPE - GROUP OF GOODS - GROUPE DE MARCHANDISES												
	14	15	16	17	18	19	20	21	22	23	24	01-24	
B. VERSAND NACH: DISPATCHED TO: EXPEDITIONS VERS:													
01 BR DEUTSCHLAND	186	500	82	2	424	136	169	105	60	406	221	5498	
02 FRANCE	273	703	180	7	370	129	232	58	214	693	223	5403	
03 ITALIA	9	22	7	-	167	17	212	14	35	84	72	1265	
04 NEDERLAND	252	786	20	0	288	99	117	96	351	405	111	3940	
05 BELGIQUE/BELGIE	73	426	39	1	175	7	208	47	35	215	112	3618	
06 LUXEMBOURG	147	179	7	12	57	-	27	17	6	39	20	963	
07 UNITED KINGDOM	24	2	1	-	173	-	64	3	9	158	54	805	
08 IRELAND	10	2	0	-	31	-	3	0	-	0	0	17	
09 DANMARK	1	8	0	0	16	1	10	3	1	15	5	162	
10 HELLAS	-	-	0	-	5	-	3	0	-	3	0	0	
11 ESPAÑA	24	32	7	4	39	20	138	4	18	47	20	735	
12 PORTUGAL	-	-	-	-	20	-	13	-	-	16	2	76	
20 EUR	1000	2660	344	20	1766	409	1195	350	729	2080	841	22539	
28 NORWAY	3	2	-	-	4	-	3	1	0	9	2	35	
30 SWEDEN	14	4	0	0	16	1	10	2	1	23	18	155	
32 FINLAND	0	-	-	-	1	-	1	0	-	1	0	8	
36 SWITZERLAND	295	1573	98	-	83	30	51	27	19	161	43	2959	
38 AUSTRIA	75	115	5	-	22	12	23	19	3	109	10	791	
48 YUGOSLAVIA	-	-	-	-	0	-	1	0	0	5	1	9	
52 TURKEY	0	-	-	-	0	-	-	-	-	0	1	1	
56 USSR	-	-	-	-	-	-	0	-	-	-	0	0	
58 GERMAN DR	0	-	-	-	-	-	0	-	-	-	0	1	
60 POLAND	0	2	-	-	0	-	1	-	-	3	0	7	
62 CZECHOSLOVAKIA	0	-	-	-	0	-	1	0	0	0	1	5	
64 HUNGARY	-	-	-	-	0	-	1	0	-	1	0	0	
66 RUMANIA	-	0	-	-	0	-	-	0	-	2	1	2	
68 BULGARIA	-	-	-	-	-	-	-	-	-	1	0	0	
71 TOTAL STATE TRADING	0	2	-	-	0	-	4	0	0	12	3	28	
74 OTHER EUROPEAN COUNTRIES	6	33	0	0	0	-	1	1	0	1	6	59	
78 NORTH AFRICA	-	-	-	-	0	-	0	0	-	1	0	2	
80 NEAR AND MIDDLE EAST	-	-	-	-	0	-	0	0	-	0	0	0	
84 OTHER COUNTRIES	0	-	-	-	2	-	2	-	-	6	5	36	
88 TOTAL THIRD COUNTRIES	394	1729	103	0	130	43	95	50	23	324	88	4075	
95 ZUSAMMEN - TOTAL B	1394	4389	447	20	1896	452	1291	400	752	2404	930	26614	
97 INSGESAMT - TOTAL A+B	3492	8291	874	34	2982	553	2113	589	1497	3452	2008	47141	

S T R A S S E		R O A D										R O U T E			1.2.01:1 (B2)
GRENZUEBERSCHREITENDER VERKEHR NACH LAND UND GUETERGRUPPE, GEWERBLICHER VERKEHR (a)		BR DEUTSCHLAND													
INTERNATIONAL TRAFFIC BY COUNTRY AND GROUP OF GOODS, HIRE OR REWARD (a)		1988													
TRAFFIC INTERNATIONAL PAR PAYS ET GROUPE DE MARCHANDISES, COMPTE D'AUTRUI (a)		1000 T													
LAND - COUNTRY - PAYS	GUETERGRUPPE - GROUP OF GOODS - GROUPE DE MARCHANDISES														
	01	02	03	04	05	06	07	08	09	10	11	12	13		
A. EMPFANG AUS: RECEIVED FROM: RECEPTIONS DE:															
01 BR DEUTSCHLAND	-	-	-	-	-	-	-	-	-	-	-	-	-		
02 FRANCE	64	232	5	180	87	921	25	54	0	246	6	22	727		
03 ITALIA	31	376	0	3	25	389	16	-	-	9	3	9	548		
04 NEDERLAND	28	115	4	26	51	520	173	10	-	112	5	33	273		
05 BELGIQUE/BELGIE	18	121	1	80	25	234	38	52	-	145	4	102	577		
06 LUXEMBOURG	3	0	0	64	0	2	2	225	-	1	3	1	205		
07 UNITED KINGDOM	0	1	0	0	7	26	4	1	-	1	1	5	82		
08 IRELAND	-	-	0	-	0	0	-	-	-	0	-	0	0		
09 DANMARK	31	13	2	4	18	220	12	0	-	52	14	10	14		
10 HELLAS	-	3	0	0	1	20	0	-	-	-	-	-	1		
11 ESPANA	0	403	0	4	7	29	1	-	-	1	-	0	16		
12 PORTUGAL	-	1	0	3	0	1	0	2	-	-	0	-	0		
20 EUR	175	1265	12	364	221	2362	271	344	0	567	36	182	2443		
28 NORWAY	-	-	-	14	0	1	2	0	-	-	-	0	2		
30 SWEDEN	0	1	0	89	4	14	10	0	-	0	0	1	51		
32 FINLAND	-	-	-	13	3	2	0	0	-	-	-	1	5		
36 SWITZERLAND	0	0	0	3	10	25	1	-	-	17	0	3	96		
38 AUSTRIA	0	2	2	29	13	86	5	0	-	1	1	9	88		
48 YUGOSLAVIA	0	4	0	1	1	13	3	0	-	1	0	-	11		
52 TURKEY	-	1	-	-	0	1	0	-	-	-	0	0	0		
56 USSR	-	-	0	-	-	1	-	-	-	-	-	-	0		
58 GERMAN DR	-	-	-	-	-	-	-	-	-	-	-	-	-		
60 POLAND	0	18	11	22	2	85	5	0	-	-	-	-	5		
62 CZECHOSLOVAKIA	-	4	1	146	1	29	2	-	-	13	0	0	0		
64 HUNGARY	1	13	4	0	2	28	11	-	-	24	-	0	1		
66 RUMANIA	-	-	-	-	0	0	-	-	-	-	-	-	0		
68 BULGARIA	-	-	-	-	-	0	-	-	-	1	-	-	0		
71 TOTAL STATE TRADING	1	39	16	169	6	156	21	0	-	39	0	0	17		
74 OTHER EUROPEAN COUNTRIES	-	-	-	-	-	-	-	-	-	-	-	-	-		
78 NORTH AFRICA	-	-	-	-	-	-	-	-	-	-	-	-	-		
80 NEAR AND MIDDLE EAST	-	0	-	-	-	-	-	-	-	0	-	-	-		
84 OTHER COUNTRIES	-	0	-	0	-	-	-	-	-	-	-	-	-		
88 TOTAL THIRD COUNTRIES	1	43	18	317	36	285	39	0	-	57	1	14	259		
95 ZUSAMMEN - TOTAL A	176	1308	30	681	257	2647	310	344	0	624	37	196	2702		

S T R A S S E		R O A D										R O U T E			1.2.01:2 (B2)
GRENZUEBERSCHREITENDER VERKEHR NACH LAND UND GUETERGRUPPE, GEWERBLICHER VERKEHR (a)		BR DEUTSCHLAND													
INTERNATIONAL TRAFFIC BY COUNTRY AND GROUP OF GOODS, HIRE OR REWARD (a)		1988													
TRAFFIC INTERNATIONAL PAR PAYS ET GROUPE DE MARCHANDISES, COMPTE D'AUTRUI (a)		1000 T													
LAND - COUNTRY - PAYS	GUETERGRUPPE - GROUP OF GOODS - GROUPE DE MARCHANDISES														
	14	15	16	17	18	19	20	21	22	23	24	01-24			
A. EMPFANG AUS: RECEIVED FROM: RECEPTIONS DE:															
01 BR DEUTSCHLAND	-	-	-	-	-	-	-	-	-	-	-	-	-		
02 FRANCE	363	1069	120	47	728	78	402	63	61	520	161	6181			
03 ITALIA	402	247	82	1	187	10	245	58	39	479	58	3217			
04 NEDERLAND	193	328	48	8	787	40	235	52	39	293	71	3444			
05 BELGIQUE/BELGIE	235	224	65	40	850	32	497	37	176	254	118	3925			
06 LUXEMBOURG	158	51	70	0	25	0	9	30	2	27	5	883			
07 UNITED KINGDOM	5	3	-	0	63	1	32	5	5	48	37	327			
08 IRELAND	0	-	-	-	1	0	4	0	0	1	1	7			
09 DANMARK	44	60	34	1	39	8	44	9	6	88	15	738			
10 HELLAS	0	1	0	-	0	-	1	0	0	3	0	30			
11 ESPANA	24	12	-	0	38	0	77	9	7	52	40	720			
12 PORTUGAL	0	2	-	0	2	-	5	0	1	19	4	40			
20 EUR	1424	1997	419	97	2720	169	1551	263	336	1784	510	19512			
28 NORWAY	0	0	0	-	16	1	4	1	0	25	1	67			
30 SWEDEN	8	19	1	1	108	14	46	12	2	109	8	497			
32 FINLAND	1	0	0	0	7	1	6	1	4	14	1	59			
36 SWITZERLAND	15	27	1	-	113	6	86	34	8	143	16	604			
38 AUSTRIA	41	174	25	0	114	1	67	25	19	244	16	962			
48 YUGOSLAVIA	13	1	-	0	13	-	5	3	1	25	2	97			
52 TURKEY	0	0	-	-	0	-	0	0	0	26	1	29			
56 USSR	-	-	-	-	0	-	0	0	-	0	1	2			
58 GERMAN DR	-	-	-	-	-	-	-	-	-	-	-	-			
60 POLAND	1	1	3	0	20	0	5	13	3	27	1	222			
62 CZECHOSLOVAKIA	38	208	4	7	52	-	1	1	4	8	8	527			
64 HUNGARY	0	0	0	-	27	-	3	2	1	9	1	127			
66 RUMANIA	-	-	-	-	2	-	0	0	8	28	0	38			
68 BULGARIA	-	-	-	-	2	-	0	0	-	2	0	5			
71 TOTAL STATE TRADING	52	210	7	7	116	0	14	19	17	99	13	1018			
74 OTHER EUROPEAN COUNTRIES	-	-	-	-	-	-	0	-	-	1	0	1			
78 NORTH AFRICA	-	-	-	-	-	-	1	0	0	10	0	11			
80 NEAR AND MIDDLE EAST	0	-	-	-	0	-	1	-	-	0	0	1			
84 OTHER COUNTRIES	-	-	-	-	-	-	0	-	-	0	0	0			
88 TOTAL THIRD COUNTRIES	117	430	33	8	474	23	225	92	50	671	56	3249			
95 ZUSAMMEN - TOTAL A	1541	2427	452	105	3194	192	1776	355	386	2455	566	22761			

(a) MIT FAHRZEUGEN ZUGELASSEN IM MITGLIEDSTAAT
BY VEHICLES REGISTERED IN THE MEMBER STATE
PAR VEHICULES IMMATRICULES DANS L'ETAT MEMBRE

S T R A S S E - R O A D - R O U T E 1.2.01:3 (B2)

GRENZUEBERSCHREITENDER VERKEHR NACH LAND UND GUETERGRUPPE. GEWERBLICHER VERKEHR (a) BR DEUTSCHLAND

INTERNATIONAL TRAFFIC BY COUNTRY AND GROUP OF GOODS. HIRE OR REWARD (a) 1988

TRAFIC INTERNATIONAL PAR PAYS ET GROUPE DE MARCHANDISES. COMPTE D'AUTRUI (a) 1000 T

LAND - COUNTRY - PAYS	GUETERGRUPPE - GROUP OF GOODS - GROUPE DE MARCHANDISES												
	01	02	03	04	05	06	07	08	09	10	11	12	13
B. VERSAND NACH: DISPATCHED TO: EXPEDITIONS VERS:													
01 BR DEUTSCHLAND	-	-	-	-	-	-	-	-	-	-	-	-	-
02 FRANCE	13	15	6	49	96	245	34	85	0	63	26	18	721
03 ITALIA	21	14	6	64	90	448	17	21	0	9	631	37	239
04 NEDERLAND	5	29	10	70	34	194	62	143	0	36	3	15	378
05 BELGIQUE/BELGIE	0	6	5	22	60	130	30	92	-	26	17	22	395
06 LUXEMBOURG	0	0	0	4	1	26	1	31	-	26	93	6	43
07 UNITED KINGDOM	0	0	0	2	2	16	0	-	-	1	0	0	23
08 IRELAND	-	-	0	-	-	0	-	-	-	0	-	-	0
09 DANMARK	10	18	0	21	10	149	174	1	-	11	1	1	95
10 HELLAS	-	2	0	1	3	7	0	-	-	1	0	-	2
11 ESPANA	-	1	7	14	27	17	2	1	-	1	0	1	82
12 PORTUGAL	-	1	1	-	3	9	0	-	-	0	-	-	4
20 EUR	49	86	35	247	326	1241	320	374	0	174	771	100	1982
28 NORWAY	1	11	-	1	1	10	1	-	-	4	-	0	6
30 SWEDEN	2	34	0	7	7	21	5	0	-	12	0	1	67
32 FINLAND	-	6	-	0	1	3	0	0	-	1	-	0	5
36 SWITZERLAND	7	5	0	75	21	55	3	86	-	59	7	0	150
38 AUSTRIA	1	12	0	277	20	104	26	57	-	87	18	8	57
48 YUGOSLAVIA	-	-	-	-	1	1	0	2	-	5	-	-	1
52 TURKEY	-	0	0	0	1	3	0	-	-	0	0	0	2
56 USSR	-	-	6	-	-	0	-	-	-	0	-	-	0
58 GERMAN DR	-	-	-	-	-	-	-	-	-	-	-	-	-
60 POLAND	0	2	0	0	3	18	6	-	-	4	-	0	2
62 CZECHOSLOVAKIA	-	-	0	0	3	3	2	-	-	0	-	9	0
64 HUNGARY	-	0	0	0	2	0	0	-	-	0	-	0	1
66 RUMANIA	-	-	0	0	0	1	1	-	-	1	-	-	0
68 BULGARIA	-	-	0	-	1	0	-	-	-	-	-	-	0
71 TOTAL STATE TRADING	0	2	6	0	10	23	9	2	-	10	-	9	4
74 OTHER EUROPEAN COUNTRIES	-	-	-	-	-	0	-	-	-	-	-	-	-
78 NORTH AFRICA	-	-	1	-	-	0	-	-	-	-	-	-	-
80 NEAR AND MIDDLE EAST	-	-	0	-	0	0	-	-	-	-	-	-	0
84 OTHER COUNTRIES	-	-	-	-	-	0	-	-	-	-	-	-	-
88 TOTAL THIRD COUNTRIES	11	70	7	360	61	219	44	145	-	173	25	18	291
95 ZUSAMMEN - TOTAL B	60	156	42	607	387	1460	364	519	0	347	796	118	2273
97 INSGESAMT - TOTAL A+B	236	1464	72	1288	644	4107	674	863	0	971	833	314	4975

S T R A S S E - R O A D - R O U T E 1.2.01:4 (B2)

GRENZUEBERSCHREITENDER VERKEHR NACH LAND UND GUETERGRUPPE. GEWERBLICHER VERKEHR (a) BR DEUTSCHLAND

INTERNATIONAL TRAFFIC BY COUNTRY AND GROUP OF GOODS. HIRE OR REWARD (a) 1988

TRAFIC INTERNATIONAL PAR PAYS ET GROUPE DE MARCHANDISES. COMPTE D'AUTRUI (a) 1000 T

LAND - COUNTRY - PAYS	GUETERGRUPPE - GROUP OF GOODS - GROUPE DE MARCHANDISES												
	14	15	16	17	18	19	20	21	22	23	24	01-24	
B. VERSAND NACH: DISPATCHED TO: EXPEDITIONS VERS:													
01 BR DEUTSCHLAND	-	-	-	-	-	-	-	-	-	-	-	-	
02 FRANCE	237	377	28	29	1158	80	693	135	210	875	221	5414	
03 ITALIA	27	40	12	1	572	35	299	21	59	482	62	3207	
04 NEDERLAND	544	757	7	2	794	51	324	83	114	525	58	4238	
05 BELGIQUE/BELGIE	133	244	4	15	849	11	617	72	83	397	44	3274	
06 LUXEMBOURG	30	31	14	1	53	0	35	15	7	36	8	461	
07 UNITED KINGDOM	2	0	-	2	58	0	36	8	6	98	24	278	
08 IRELAND	0	-	-	-	1	-	2	0	0	1	2	6	
09 DANMARK	28	39	3	2	249	5	59	35	16	162	26	1115	
10 HELLAS	2	1	0	0	18	0	8	1	2	10	8	66	
11 ESPANA	5	3	0	-	165	2	141	10	7	77	64	627	
12 PORTUGAL	0	0	-	0	21	0	12	0	0	16	10	77	
20 EUR	1008	1492	68	52	3938	184	2226	380	504	2679	527	18763	
28 NORWAY	1	0	0	-	44	0	20	5	5	24	2	136	
30 SWEDEN	6	4	0	1	172	3	56	16	18	64	6	502	
32 FINLAND	1	0	-	-	13	0	17	2	9	12	2	72	
36 SWITZERLAND	313	652	2	1	291	28	208	74	38	383	39	2497	
38 AUSTRIA	60	89	24	0	227	40	80	31	36	236	16	1506	
48 YUGOSLAVIA	0	0	-	-	19	-	6	1	0	26	3	65	
52 TURKEY	1	0	-	-	10	-	10	1	0	6	20	54	
56 USSR	0	-	-	-	0	-	1	-	-	1	3	11	
58 GERMAN DR	-	-	-	-	-	-	-	-	-	-	-	-	
60 POLAND	0	0	-	-	12	0	3	2	0	12	2	66	
62 CZECHOSLOVAKIA	0	1	-	-	11	-	4	2	0	3	4	42	
64 HUNGARY	0	0	-	-	12	-	3	0	1	5	1	25	
66 RUMANIA	-	0	-	-	2	-	0	1	0	7	1	14	
68 BULGARIA	-	-	-	-	1	-	2	0	0	1	2	7	
71 TOTAL STATE TRADING	0	1	-	-	57	0	19	6	1	55	16	230	
74 OTHER EUROPEAN COUNTRIES	-	-	-	-	0	-	0	-	-	1	0	1	
78 NORTH AFRICA	-	-	-	-	0	-	1	-	-	11	0	13	
80 NEAR AND MIDDLE EAST	0	0	-	-	0	-	1	0	0	1	1	3	
84 OTHER COUNTRIES	-	-	-	-	0	-	0	-	-	0	0	0	
88 TOTAL THIRD COUNTRIES	382	746	26	2	814	71	412	135	107	793	102	5014	
95 ZUSAMMEN - TOTAL B	1390	2238	94	54	4752	255	2638	515	611	3472	629	23777	
97 INSGESAMT - TOTAL A+B	2931	4665	546	159	7946	447	4614	870	997	5927	1195	46538	

(a) MIT FAHRZEUGEN ZUGELASSEN IM MITGLIEDSTAAT
BY VEHICLES REGISTERED IN THE MEMBER STATE
PAR VEHICULES IMMATRICULES DANS L'ETAT MEMBRE

S T R A S S E R O A D R O U T E 1.2.02:1 (B2)

GRENZUEBERSCHREITENDER VERKEHR NACH LAND UND GUETERGRUPPE. GEWERBLICHER VERKEHR (a) FRANCE

INTERNATIONAL TRAFFIC BY COUNTRY AND GROUP OF GOODS. HIRE OR REWARD (a) 1988

TRAFIC INTERNATIONAL PAR PAYS ET GROUPE DE MARCHANDISES. COMPTE D'AUTRUI (a) 1000 T

LAND - COUNTRY - PAYS	GUETERGRUPPE - GROUP OF GOODS - GROUPE DE MARCHANDISES												
	01	02	03	04	05	06	07	08	09	10	11	12	13
A. EMPFANG AUS: RECEIVED FROM: RECEPTIONS DE:													
01 BR DEUTSCHLAND	16	11	-	68	15	273	73	99	-	106	28	48	311
02 FRANCE	-	-	-	-	-	-	-	-	-	-	-	-	-
03 ITALIA	66	90	1	10	56	354	-	18	-	18	47	5	621
04 NEDERLAND	11	26	-	-	20	289	53	35	-	19	-	-	60
05 BELGIE/BELGIE	241	65	2	55	39	440	40	132	-	122	12	4	433
06 LUXEMBOURG	-	-	-	-	4	19	-	-	-	7	-	7	47
07 UNITED KINGDOM	5	3	3	-	9	96	4	4	-	1	3	5	92
08 IRELAND	-	-	-	-	-	-	-	-	-	-	-	-	-
09 DANMARK	-	-	-	-	7	7	4	-	-	-	-	-	3
10 HELLAS	-	6	-	-	-	24	-	-	-	-	-	-	2
11 ESPANA	25	62	-	-	4	50	13	-	-	128	12	2	174
12 PORTUGAL	-	4	-	23	4	44	-	-	-	-	-	-	4
20 EUR	363	266	7	155	158	1597	189	287	-	400	102	71	1747
28 NORWAY	-	-	-	-	-	-	-	-	-	-	-	-	-
30 SWEDEN	-	-	-	10	-	5	-	-	-	-	-	-	16
32 FINLAND	-	-	-	-	-	-	-	-	-	-	-	-	-
36 SWITZERLAND	-	0	-	11	5	9	-	-	-	2	-	-	40
38 AUSTRIA	-	-	-	7	5	-	-	-	-	-	-	-	8
48 YUGOSLAVIA	-	4	-	-	4	4	-	-	-	-	-	-	-
52 TURKEY	-	-	-	-	-	-	-	-	-	-	-	-	-
56 USSR	-	-	-	-	-	-	-	-	-	-	-	-	-
58 GERMAN DR	-	-	-	-	-	-	-	-	-	-	-	-	-
60 POLAND	-	-	3	-	-	-	-	-	-	-	-	-	-
62 CZECHOSLOVAKIA	-	-	-	-	-	-	-	-	-	-	-	-	-
64 HUNGARY	-	-	-	-	-	5	-	-	-	-	-	-	-
66 RUMANIA	-	-	-	-	-	-	-	-	-	-	-	-	-
68 BULGARIA	-	-	-	-	-	-	-	-	-	-	-	-	-
71 TOTAL STATE TRADING	-	4	3	-	4	9	-	-	-	-	-	-	-
74 OTHER EUROPEAN COUNTRIES	-	-	-	-	-	-	-	-	-	-	-	-	-
78 NORTH AFRICA	-	-	-	-	-	-	-	-	-	-	-	-	6
80 NEAR AND MIDDLE EAST	-	-	-	-	-	-	-	-	-	-	-	-	-
84 OTHER COUNTRIES	-	-	-	-	-	-	-	-	-	-	-	-	-
88 TOTAL THIRD COUNTRIES	-	4	3	29	14	23	-	-	-	2	-	-	71
95 ZUSAMMEN - TOTAL A	363	270	10	184	171	1620	189	287	-	402	102	71	1818

S T R A S S E R O A D R O U T E 1.2.02:2 (B2)

GRENZUEBERSCHREITENDER VERKEHR NACH LAND UND GUETERGRUPPE. GEWERBLICHER VERKEHR (a) FRANCE

INTERNATIONAL TRAFFIC BY COUNTRY AND GROUP OF GOODS. HIRE OR REWARD (a) 1988

TRAFIC INTERNATIONAL PAR PAYS ET GROUPE DE MARCHANDISES. COMPTE D'AUTRUI (a) 1000 T

LAND - COUNTRY - PAYS	GUETERGRUPPE - GROUP OF GOODS - GROUPE DE MARCHANDISES												
	14	15	16	17	18	19	20	21	22	23	24	01-24	
A. EMPFANG AUS: RECEIVED FROM: RECEPTIONS DE:													
01 BR DEUTSCHLAND	391	435	311	-	618	8	248	61	43	687	616	4466	
02 FRANCE	-	-	-	-	-	-	-	-	-	-	-	-	
03 ITALIA	423	96	3	-	207	2	326	112	203	332	638	3628	
04 NEDERLAND	8	89	5	4	318	19	28	-	34	106	69	1193	
05 BELGIE/BELGIE	139	1337	277	4	502	83	126	23	54	396	242	4768	
06 LUXEMBOURG	129	-	15	-	17	12	12	17	17	36	12	345	
07 UNITED KINGDOM	33	8	30	-	81	33	52	5	8	75	133	682	
08 IRELAND	-	-	-	-	-	-	-	-	-	-	-	-	
09 DANMARK	-	-	-	-	1	-	4	2	-	18	14	60	
10 HELLAS	-	-	-	-	-	-	1	-	3	2	5	42	
11 ESPANA	125	74	40	-	97	9	108	47	49	116	147	1282	
12 PORTUGAL	-	8	-	-	17	16	1	-	-	17	24	163	
20 EUR	1248	2048	680	9	1859	182	907	263	410	1785	1897	16630	
28 NORWAY	-	-	-	-	-	-	-	-	-	-	-	-	
30 SWEDEN	-	-	-	-	4	-	6	9	4	7	26	87	
32 FINLAND	2	-	-	-	-	-	-	-	-	-	-	2	
36 SWITZERLAND	4	-	-	-	60	3	18	21	10	80	105	368	
38 AUSTRIA	-	5	-	-	-	-	4	-	-	24	20	72	
48 YUGOSLAVIA	-	2	-	-	15	-	4	-	-	-	5	38	
52 TURKEY	-	-	-	-	-	-	-	-	-	-	-	-	
56 USSR	-	-	-	-	-	-	1	-	-	-	-	1	
58 GERMAN DR	-	-	-	-	4	-	-	-	-	3	-	7	
60 POLAND	-	-	-	-	4	-	-	-	-	-	5	11	
62 CZECHOSLOVAKIA	-	-	-	-	-	-	-	-	-	-	-	-	
64 HUNGARY	-	-	-	-	-	-	-	-	-	1	1	7	
66 RUMANIA	-	-	-	-	-	-	-	-	-	3	-	3	
68 BULGARIA	-	-	-	-	-	-	-	-	-	-	-	-	
71 TOTAL STATE TRADING	-	2	-	-	23	-	5	-	-	7	11	67	
74 OTHER EUROPEAN COUNTRIES	-	-	-	-	-	-	-	-	-	-	-	-	
78 NORTH AFRICA	-	-	-	-	-	-	-	-	-	3	-	9	
80 NEAR AND MIDDLE EAST	-	-	-	-	-	-	-	-	-	-	-	-	
84 OTHER COUNTRIES	-	-	-	-	-	-	-	-	-	-	-	-	
88 TOTAL THIRD COUNTRIES	6	6	-	-	87	3	33	29	14	120	161	606	
95 ZUSAMMEN - TOTAL A	1255	2054	680	9	1946	185	940	292	424	1906	2059	17236	

(a) MIT FAHRZEUGEN ZUGELASSEN IM MITGLIEDSTAAT
BY VEHICLES REGISTERED IN THE MEMBER STATE
PAR VEHICULES IMMATRICULES DANS L'ETAT MEMBRE

S T R A S S E R O A D R O U T E

GRENZUEBERSCHREITENDER VERKEHR NACH LAND UND GUETERGRUPPE. GEWERBLICHER VERKEHR (a) FRANCE

INTERNATIONAL TRAFFIC BY COUNTRY AND GROUP OF GOODS. HIRE OR REWARD (a) 1988

TRAFIC INTERNATIONAL PAR PAYS ET GROUPE DE MARCHANDISES. COMPTE D'AUTRUI (a) 1000 T

LAND - COUNTRY - PAYS	GUETERGRUPPE - GROUP OF GOODS - GROUPE DE MARCHANDISES												
	01	02	03	04	05	06	07	08	09	10	11	12	13
B. VERSAND NACH: DISPATCHED TO: EXPEDITIONS VERS:													
01 BR DEUTSCHLAND	77	227	5	133	72	674	17	29	-	26	47	25	496
02 FRANCE	-	-	-	-	-	-	-	-	-	-	-	-	-
03 ITALIA	175	84	74	72	159	877	29	5	-	23	143	32	490
04 NEDERLAND	46	32	-	-	6	92	9	-	-	5	9	-	60
05 BELGIQUE/BELGIE	233	24	7	213	90	397	20	-	-	28	79	31	430
06 LUXEMBOURG	11	7	-	2	3	29	-	-	-	-	20	3	24
07 UNITED KINGDDM	-	190	-	-	15	258	3	-	-	-	-	-	115
08 IRELAND	-	-	4	-	-	-	-	-	-	-	-	-	-
09 DANMARK	-	4	-	5	3	5	-	-	-	-	-	-	10
10 HELLAS	-	18	-	-	3	26	-	-	-	-	-	-	6
11 ESPANA	80	35	6	80	38	228	15	-	-	20	342	22	109
12 PORTUGAL	-	5	-	15	4	19	-	-	-	-	-	-	17
20 EUR	623	628	97	520	395	2604	93	34	-	102	639	113	1757
28 NORWAY	-	-	-	-	-	-	-	-	-	-	-	-	-
30 SWEDEN	-	6	-	6	-	5	-	-	-	1	-	-	16
32 FINLAND	-	-	-	-	-	-	-	-	-	-	-	-	-
36 SWITZERLAND	22	26	-	23	4	160	-	-	-	22	4	-	36
38 AUSTRIA	-	-	-	5	-	11	-	-	-	-	-	-	7
48 YUGOSLAVIA	-	-	-	-	-	4	-	-	-	-	-	-	-
52 TURKEY	-	-	-	-	-	-	-	-	-	-	-	-	2
56 USSR	-	-	-	-	-	-	-	-	-	-	-	-	-
58 GERMAN DR	-	-	-	-	-	-	-	-	-	-	-	-	-
60 POLAND	-	-	-	-	-	4	-	-	-	-	-	-	-
62 CZECHOSLOVAKIA	-	-	-	-	-	-	-	-	-	-	-	-	-
64 HUNGARY	-	-	-	-	-	3	-	-	-	-	-	-	-
66 RUMANIA	-	-	-	-	-	-	-	-	-	-	-	-	-
68 BULGARIA	-	-	-	-	-	-	-	-	-	-	-	-	-
71 TOTAL STATE TRADING	-	-	-	-	-	11	-	-	-	-	-	-	-
74 OTHER EUROPEAN COUNTRIES	-	-	1	5	-	16	-	-	-	-	-	-	-
78 NORTH AFRICA	-	-	-	-	-	-	-	-	-	-	-	-	-
80 NEAR AND MIDDLE EAST	-	-	-	-	-	-	-	-	-	-	-	-	-
84 OTHER COUNTRIES	-	-	-	-	-	-	-	-	-	-	-	-	-
88 TOTAL THIRD COUNTRIES	22	32	1	40	4	202	-	-	-	23	4	-	61
95 ZUSAMMEN - TOTAL B	646	660	98	560	399	2806	93	34	-	125	644	113	1818
97 INSGESAMT - TOTAL A+B	1009	930	108	744	571	4426	282	322	-	527	745	184	3636

S T R A S S E R O A D R O U T E

GRENZUEBERSCHREITENDER VERKEHR NACH LAND UND GUETERGRUPPE. GEWERBLICHER VERKEHR (a) FRANCE

INTERNATIONAL TRAFFIC BY COUNTRY AND GROUP OF GOODS. HIRE OR REWARD (a) 1988

TRAFIC INTERNATIONAL PAR PAYS ET GROUPE DE MARCHANDISES. COMPTE D'AUTRUI (a) 1000 T

LAND - COUNTRY - PAYS	GUETERGRUPPE - GROUP OF GOODS - GROUPE DE MARCHANDISES												
	14	15	16	17	18	19	20	21	22	23	24	01-24	
B. VERSAND NACH: DISPATCHED TO: EXPEDITIONS VERS:													
01 BR DEUTSCHLAND	238	339	7	14	687	19	235	84	64	485	386	4388	
02 FRANCE	-	-	-	-	-	-	-	-	-	-	-	-	
03 ITALIA	96	136	77	9	693	63	251	64	113	427	248	4340	
04 NEDERLAND	5	23	26	-	225	5	57	17	15	129	49	810	
05 BELGIQUE/BELGIE	253	92	16	-	451	12	193	54	47	243	179	3093	
06 LUXEMBOURG	14	38	-	5	15	-	4	-	30	13	9	226	
07 UNITED KINGDDM	25	25	4	-	161	-	138	43	219	173	131	1500	
08 IRELAND	-	-	-	-	-	-	-	-	-	-	-	4	
09 DANMARK	-	-	-	-	16	-	8	0	7	12	6	77	
10 HELLAS	-	-	-	-	34	-	14	4	4	4	0	114	
11 ESPANA	23	42	27	-	214	55	251	11	24	173	162	1958	
12 PORTUGAL	-	-	-	-	38	-	14	-	-	48	32	193	
20 EUR	654	694	157	27	2534	153	1166	278	524	1707	1203	16703	
28 NORWAY	-	-	-	-	-	-	-	-	-	-	-	-	
30 SWEDEN	-	4	-	-	10	-	10	-	3	21	32	115	
32 FINLAND	-	-	-	-	4	-	-	-	-	-	-	4	
36 SWITZERLAND	44	67	29	-	74	11	38	12	8	76	140	797	
38 AUSTRIA	4	4	-	-	4	-	6	-	-	11	5	57	
48 YUGOSLAVIA	-	-	-	-	-	-	-	-	-	2	-	6	
52 TURKEY	-	-	-	-	4	-	-	-	-	3	-	9	
56 USSR	-	-	-	-	-	-	-	-	-	-	2	2	
58 GERMAN DR	-	-	-	-	-	-	-	-	-	3	-	3	
60 POLAND	-	-	-	-	-	-	-	-	-	4	3	11	
62 CZECHOSLOVAKIA	-	-	-	-	5	-	-	-	-	-	-	5	
64 HUNGARY	-	-	-	-	-	-	-	-	-	-	8	11	
66 RUMANIA	-	-	-	-	-	-	-	-	-	3	-	3	
68 BULGARIA	-	-	-	-	-	-	-	-	-	-	-	1	
71 TOTAL STATE TRADING	-	-	-	-	5	-	-	1	-	-	-	1	
74 OTHER EUROPEAN COUNTRIES	-	4	-	-	-	-	5	-	-	11	13	41	
78 NORTH AFRICA	-	-	-	-	-	-	3	-	-	-	-	31	
80 NEAR AND MIDDLE EAST	-	-	-	-	-	-	3	-	-	-	2	36	
84 OTHER COUNTRIES	-	-	-	-	-	-	-	-	-	-	-	5	
88 TOTAL THIRD COUNTRIES	48	78	29	-	103	11	60	19	11	133	214	1095	
95 ZUSAMMEN - TOTAL B	702	772	186	27	2636	164	1226	297	535	1840	1418	17798	
97 INSGESAMT - TOTAL A+B	1956	2827	866	35	4582	349	2165	589	959	3745	3477	35034	

(a) MIT FAHRZEUGEN ZUGELASSEN IM MITGLIEDSTAAT
BY VEHICLES REGISTERED IN THE MEMBER STATE
PAR VEHICULES IMMATRICULES DANS L'ETAT MEMBRE

S T R A S S E - R O A D - R O U T E 1.2.04:1 (B2)

GRENZUEBERSCHREITENDER VERKEHR NACH LAND UND GUETERGRUPPE. GEWERBLICHER VERKEHR (a) NEDERLAND

INTERNATIONAL TRAFFIC BY COUNTRY AND GROUP OF GOODS. HIRE OR REWARD (a) 1988

TRAFFIC INTERNATIONAL PAR PAYS ET GROUPE DE MARCHANDISES. COMPTE D'AUTRUI (a) 1000 T

LAND - COUNTRY - PAYS	GUETERGRUPPE - GROUP OF GOODS - GROUPE DE MARCHANDISES												
	01	02	03	04	05	06	07	08	09	10	11	12	13
A. EMPFANG AUS: RECEIVED FROM: RECEPTIONS DE:													
01 BR DEUTSCHLAND	49	543	54	340	211	1789	183	360	0	37	46	74	1207
02 FRANCE	83	128	8	52	42	519	26	2	0	7	3	7	142
03 ITALIA	3	60	1	3	18	88	4	0	0	2	1	1	49
04 NEDERLAND	-	-	-	-	-	-	-	-	-	-	-	-	-
05 BELGIQUE/BELGIE	114	385	105	209	110	1205	55	53	-	177	20	7	486
06 LUXEMBOURG	2	-	-	-	1	4	-	-	-	-	1	3	4
07 UNITED KINGDOM	0	7	0	0	4	21	2	0	4	1	0	1	11
08 IRELAND	-	-	-	-	0	2	-	-	-	-	-	-	0
09 DANMARK	1	2	0	5	9	55	1	0	9	0	0	0	7
10 HELLAS	-	1	-	-	0	0	-	-	-	-	-	-	0
11 ESPANA	0	83	0	2	11	14	1	0	-	0	0	0	3
12 PORTUGAL	-	5	0	0	1	2	-	-	-	-	-	-	1
20 EUR	251	1215	169	611	409	3698	270	415	1	224	71	93	1910
28 NORWAY	-	0	-	1	1	1	-	0	-	-	0	0	1
30 SWEDEN	0	2	0	43	3	10	0	7	-	0	0	0	10
32 FINLAND	-	0	0	0	0	1	-	3	0	-	0	-	0
36 SWITZERLAND	2	2	0	1	2	6	0	0	0	1	0	2	16
38 AUSTRIA	0	2	1	3	8	6	10	0	-	0	0	0	13
48 YUGOSLAVIA	0	8	-	1	3	4	1	-	-	0	-	-	1
52 TURKEY	-	0	-	0	0	0	0	-	-	0	-	-	0
56 USSR	-	-	-	-	-	-	-	-	-	-	-	-	-
58 GERMAN DR	0	0	0	2	3	7	0	0	-	0	0	0	2
60 POLAND	-	-	-	-	-	-	-	-	-	-	-	-	-
62 CZECHOSLOVAKIA	-	1	-	2	0	4	0	-	-	0	0	-	0
64 HUNGARY	-	-	-	-	-	-	-	-	-	-	-	-	-
66 RUMANIA	-	-	-	-	-	-	-	-	-	-	-	-	-
68 BULGARIA	-	-	-	-	-	-	-	-	-	-	-	-	-
71 TOTAL STATE TRADING	0	10	0	6	5	15	2	0	0	1	0	0	3
74 OTHER EUROPEAN COUNTRIES	0	25	1	4	7	23	3	-	-	1	-	1	2
78 NORTH AFRICA	-	0	-	-	-	-	-	-	-	-	-	-	0
80 NEAR AND MIDDLE EAST	-	-	-	-	-	-	-	-	-	-	-	-	0
84 OTHER COUNTRIES	-	-	-	-	-	-	-	-	-	-	-	-	-
88 TOTAL THIRD COUNTRIES	3	42	3	58	27	61	15	11	0	2	1	2	45
95 ZUSAMMEN - TOTAL A	254	1256	172	669	436	3759	286	426	1	226	72	95	1955

S T R A S S E - R O A D - R O U T E 1.2.04:2 (B2)

GRENZUEBERSCHREITENDER VERKEHR NACH LAND UND GUETERGRUPPE. GEWERBLICHER VERKEHR (a) NEDERLAND

INTERNATIONAL TRAFFIC BY COUNTRY AND GROUP OF GOODS. HIRE OR REWARD (a) 1988

TRAFFIC INTERNATIONAL PAR PAYS ET GROUPE DE MARCHANDISES. COMPTE D'AUTRUI (a) 1000 T

LAND - COUNTRY - PAYS	GUETERGRUPPE - GROUP OF GOODS - GROUPE DE MARCHANDISES												
	14	15	16	17	18	19	20	21	22	23	24	01-24	
A. EMPFANG AUS: RECEIVED FROM: RECEPTIONS DE:													
01 BR DEUTSCHLAND	1319	1622	171	15	1916	162	876	170	248	2000	2043	15436	
02 FRANCE	52	137	2	2	396	12	125	11	38	253	321	2368	
03 ITALIA	99	41	0	0	99	1	94	3	11	141	260	981	
04 NEDERLAND	-	-	-	-	-	-	-	-	-	-	-	-	
05 BELGIQUE/BELGIE	1010	1662	54	32	915	138	297	141	100	838	569	8684	
06 LUXEMBOURG	3	31	-	-	7	3	1	3	-	10	10	83	
07 UNITED KINGDOM	1	2	-	-	27	1	55	2	0	53	135	322	
08 IRELAND	-	-	-	-	0	-	0	0	-	1	1	4	
09 DANMARK	16	6	3	-	13	2	19	2	1	57	106	307	
10 HELLAS	0	-	-	-	0	-	0	-	0	1	0	3	
11 ESPANA	2	6	0	0	22	0	16	1	1	8	44	214	
12 PORTUGAL	0	0	-	-	1	-	7	0	0	7	8	32	
20 EUR	2502	3507	232	50	3394	320	1491	332	399	3368	3500	28433	
28 NORWAY	1	1	-	-	2	0	2	0	0	5	7	22	
30 SWEDEN	5	3	1	0	26	6	40	1	2	71	66	296	
32 FINLAND	-	0	0	-	1	0	0	0	0	3	1	10	
36 SWITZERLAND	1	0	0	-	29	1	15	2	1	45	107	232	
38 AUSTRIA	1	7	0	0	20	1	13	1	1	44	40	170	
48 YUGOSLAVIA	1	0	-	-	5	0	2	0	2	14	9	51	
52 TURKEY	0	0	-	-	0	-	0	-	0	4	3	8	
56 USSR	-	-	-	-	-	-	-	-	-	-	-	-	
58 GERMAN DR	7	2	0	0	26	0	3	0	15	20	7	96	
60 POLAND	-	-	-	-	-	-	-	-	-	-	-	-	
62 CZECHOSLOVAKIA	1	10	-	-	11	-	0	0	4	3	2	40	
64 HUNGARY	-	-	-	-	-	-	-	-	-	-	-	-	
66 RUMANIA	-	-	-	-	-	-	-	-	-	-	-	-	
68 BULGARIA	-	-	-	-	-	-	-	-	-	-	-	-	
71 TOTAL STATE TRADING	8	13	0	0	41	0	5	0	20	38	18	187	
74 OTHER EUROPEAN COUNTRIES	2	1	0	-	25	0	7	1	2	32	15	153	
78 NORTH AFRICA	-	-	-	-	-	-	-	-	-	2	0	2	
80 NEAR AND MIDDLE EAST	-	-	-	-	-	-	-	-	-	-	0	0	
84 OTHER COUNTRIES	-	-	-	-	-	-	-	-	-	-	-	-	
88 TOTAL THIRD COUNTRIES	18	24	1	0	144	9	82	5	26	243	257	1080	
95 ZUSAMMEN - TOTAL A	2520	3532	233	50	3538	329	1574	338	425	3612	3757	29513	

(a) MIT FAHRZEUGEN ZUGELASSEN IM MITGLIEDSTAAT
BY VEHICLES REGISTERED IN THE MEMBER STATE
PAR VEHICULES IMMATRICULES DANS L'ETAT MEMBRE

S T R A S S E		R O A D											R O U T E		1.2.04:3 (B2)
GRENZUEBERSCHREITENDER VERKEHR NACH LAND UND GUETERGRUPPE. GEWERBLICHER VERKEHR (a)													NEDERLAND		
INTERNATIONAL TRAFFIC BY COUNTRY AND GROUP OF GOODS. HIRE OR REWARD (a)															1988
TRAFFIC INTERNATIONAL PAR PAYS ET GROUPE DE MARCHANDISES. COMPTE D'AUTRUI (a)															1000 T
LAND - COUNTRY - PAYS		GUETERGRUPPE				GROUP OF GOODS				GROUPE DE MARCHANDISES					
		01	02	03	04	05	06	07	08	09	10	11	12	13	
B. VERSAND NACH: DISPATCHED TO: EXPEDITIONS VERS:															
01	BR DEUTSCHLAND	59	1390	30	436	421	2218	165	34	0	37	74	163	1229	
02	FRANCE	12	273	15	20	207	530	46	21	0	14	7	25	188	
03	ITALIA	8	89	19	2	122	289	21	2	0	4	1	6	90	
04	NEDERLAND	-	-	-	-	-	-	-	-	-	-	-	-	-	
05	BELGIQUE/BELGIE	45	333	32	252	171	1151	98	55	-	66	176	38	686	
06	LUXEMBOURG	-	1	-	-	3	13	1	-	-	1	7	2	7	
07	UNITED KINGDOM	5	71	0	1	47	103	6	0	-	0	0	0	16	
08	IRELAND	-	1	-	-	1	0	0	-	-	-	-	-	1	
09	DANMARK	1	64	0	3	9	67	2	0	-	2	0	1	20	
10	HELLAS	-	1	-	-	3	1	-	-	-	-	-	-	0	
11	ESPANA	0	10	3	0	16	32	1	0	0	0	0	0	11	
12	PORTUGAL	-	5	0	-	4	12	0	0	-	0	-	0	2	
20	EUR	130	2237	99	713	1004	4417	340	111	1	123	266	236	2250	
28	NORWAY	0	14	-	0	2	3	0	0	-	0	0	0	0	
30	SWEDEN	0	113	0	2	22	29	1	0	-	0	0	0	5	
32	FINLAND	-	14	0	0	1	0	-	-	-	-	-	-	0	
36	SWITZERLAND	3	30	0	4	61	61	3	1	0	1	0	2	22	
38	AUSTRIA	2	14	0	4	12	26	7	1	-	0	0	2	16	
48	YUGOSLAVIA	0	1	0	0	2	9	0	-	-	0	0	0	1	
52	TURKEY	-	-	-	0	1	1	0	-	-	1	-	-	1	
56	USSR	-	-	-	-	-	-	-	-	-	-	-	-	-	
58	GERMAN DR	-	1	0	1	1	8	0	-	-	0	0	1	2	
60	POLAND	-	-	-	-	-	-	-	-	-	-	-	-	-	
62	CZECHOSLOVAKIA	-	1	0	-	0	1	0	-	-	0	-	-	0	
64	HUNGARY	-	-	-	-	-	-	-	-	-	-	-	-	-	
66	RUMANIA	-	-	-	-	-	-	-	-	-	-	-	-	-	
68	BULGARIA	-	-	-	-	-	-	-	-	-	-	-	-	-	
71	TOTAL STATE TRADING	0	2	0	1	3	18	0	-	-	1	0	1	3	
74	OTHER EUROPEAN COUNTRIES	0	2	0	0	4	24	1	0	-	0	0	0	1	
78	NORTH AFRICA	-	-	0	-	0	-	-	-	-	-	-	-	0	
80	NEAR AND MIDDLE EAST	-	-	-	-	1	0	-	-	-	-	-	-	-	
84	OTHER COUNTRIES	-	-	-	-	-	-	-	-	-	-	-	-	-	
88	TOTAL THIRD COUNTRIES	5	188	2	10	107	162	11	2	0	3	1	4	48	
95	ZUSAMMEN - TOTAL B	135	2425	101	723	1110	4579	351	113	1	127	266	240	2298	
97	INSGESAMT - TOTAL A+B	389	3682	273	1392	1546	8337	637	539	1	353	338	335	4253	

S T R A S S E		R O A D											R O U T E		1.2.04:4 (B2)
GRENZUEBERSCHREITENDER VERKEHR NACH LAND UND GUETERGRUPPE. GEWERBLICHER VERKEHR (a)													NEDERLAND		
INTERNATIONAL TRAFFIC BY COUNTRY AND GROUP OF GOODS. HIRE OR REWARD (a)															1988
TRAFFIC INTERNATIONAL PAR PAYS ET GROUPE DE MARCHANDISES. COMPTE D'AUTRUI (a)															1000 T
LAND - COUNTRY - PAYS		GUETERGRUPPE				GROUP OF GOODS				GROUPE DE MARCHANDISES					
		14	15	16	17	18	19	20	21	22	23	24	01-24		
B. VERSAND NACH: DISPATCHED TO: EXPEDITIONS VERS:															
01	BR DEUTSCHLAND	587	329	95	15	2104	185	582	135	190	1638	1610	13726		
02	FRANCE	54	111	57	0	759	47	198	36	72	521	381	3593		
03	ITALIA	7	9	3	0	288	4	87	5	9	105	166	1336		
04	NEDERLAND	-	-	-	-	-	-	-	-	-	-	-	-		
05	BELGIQUE/BELGIE	499	588	54	1	1224	93	317	141	228	867	987	8102		
06	LUXEMBOURG	3	2	-	-	15	-	0	4	5	7	14	85		
07	UNITED KINGDOM	3	3	0	-	54	0	52	6	11	79	145	604		
08	IRELAND	0	-	-	-	1	-	1	0	-	0	2	6		
09	DANMARK	2	3	1	0	84	1	21	3	5	72	135	496		
10	HELLAS	-	-	-	-	2	0	1	0	0	0	3	12		
11	ESPANA	1	0	0	-	54	0	34	1	2	27	55	250		
12	PORTUGAL	0	0	0	-	6	0	12	0	0	3	13	58		
20	EUR	1156	1047	211	17	4591	330	1306	330	522	3319	3512	28268		
28	NORWAY	0	0	0	0	9	0	6	0	1	16	12	64		
30	SWEDEN	3	1	0	0	46	0	35	1	5	54	65	384		
32	FINLAND	-	0	-	-	2	-	1	0	0	2	1	19		
36	SWITZERLAND	8	3	0	-	67	1	32	6	11	67	119	501		
38	AUSTRIA	2	4	1	0	42	3	17	1	2	24	50	228		
48	YUGOSLAVIA	0	-	0	-	13	0	2	0	0	6	4	39		
52	TURKEY	0	0	-	-	14	-	7	0	0	4	9	38		
56	USSR	-	-	-	-	-	-	-	-	-	-	-	-		
58	GERMAN DR	0	0	0	-	16	0	2	0	0	6	6	42		
60	POLAND	-	-	-	-	-	-	-	-	-	-	-	-		
62	CZECHOSLOVAKIA	-	-	-	-	9	-	0	-	0	1	1	13		
64	HUNGARY	-	-	-	-	-	-	-	-	-	-	-	-		
66	RUMANIA	-	-	-	-	-	-	-	-	-	-	-	-		
68	BULGARIA	-	-	-	-	-	-	-	-	-	-	-	-		
71	TOTAL STATE TRADING	0	0	0	-	38	0	4	0	11	11	11	94		
74	OTHER EUROPEAN COUNTRIES	0	0	0	-	10	-	3	0	0	12	9	68		
78	NORTH AFRICA	-	-	-	-	0	-	0	-	-	2	1	3		
80	NEAR AND MIDDLE EAST	-	-	-	-	0	-	0	-	-	0	0	1		
84	OTHER COUNTRIES	-	-	-	-	-	-	-	-	-	-	-	-		
88	TOTAL THIRD COUNTRIES	14	8	2	0	228	4	106	9	20	190	276	1401		
95	ZUSAMMEN - TOTAL B	1170	1055	212	17	4819	334	1412	339	542	3509	3788	29669		
97	INSGESAMT - TOTAL A+B	3690	4587	445	67	8357	663	2986	677	967	7121	7545	59182		

(a) MIT FAHRZEUGEN ZUGELASSEN IM MITGLIEDSTAAT
BY VEHICLES REGISTERED IN THE MEMBER STATE
PAR VEHICULES IMMATRICULES DANS L'ETAT MEMBRE

S T R A S S E - R O A D - R O U T E 1.2.05:1 (B2)

GRENZUEBERSCHREITENDER VERKEHR NACH LAND UND GUETERGRUPPE. GEWERBLICHER VERKEHR (a) BELGIQUE/BELGIE

INTERNATIONAL TRAFFIC BY COUNTRY AND GROUP OF GOODS. HIRE OR REWARD (a) 1988

TRAFIC INTERNATIONAL PAR PAYS ET GROUPE DE MARCHANDISES. COMPTE D'AUTRUI (a) 1000 T

LAND - COUNTRY - PAYS	GUETERGRUPPE - GROUP OF GOODS - GROUPE DE MARCHANDISES												
	01	02	03	04	05	06	07	08	09	10	11	12	13
A. EMPFANG AUS: RECEIVED FROM: RECEPTIONS DE:													
01 BR DEUTSCHLAND	4	24	6	103	16	250	11	143	-	24	23	-	307
02 FRANCE	379	111	8	656	122	905	31	17	-	65	34	8	486
03 ITALIA	32	59	-	-	13	43	2	-	-	-	-	3	17
04 NEDERLAND	32	38	3	19	32	377	13	112	-	75	-	2	56
05 BELGIQUE/BELGIE	-	-	-	-	-	-	-	-	-	-	-	-	-
06 LUXEMBOURG	2	-	-	-	-	-	-	-	-	-	-	-	-
07 UNITED KINGDOM	2	1	1	18	3	22	-	-	-	-	-	6	138
08 IRELAND	-	-	-	-	-	0	-	-	2	-	-	-	9
09 DANMARK	-	-	-	-	-	-	-	-	-	-	-	-	-
10 HELLAS	-	-	-	-	-	2	-	-	-	-	-	-	-
11 ESPANA	-	48	-	2	1	3	-	-	-	-	-	2	13
12 PORTUGAL	-	-	-	-	-	3	-	-	-	-	-	-	2
20 EUR	450	281	18	796	185	1606	57	274	-	164	58	21	1028
28 NORWAY	-	-	-	-	-	-	-	-	-	-	-	-	-
30 SWEDEN	-	-	-	-	-	-	-	-	-	-	-	-	-
32 FINLAND	-	-	-	-	-	-	-	-	-	-	-	-	-
36 SWITZERLAND	-	-	-	2	1	3	-	-	-	9	1	-	7
38 AUSTRIA	-	-	-	-	1	2	-	-	-	-	-	-	2
48 YUGOSLAVIA	-	-	-	-	-	-	-	-	-	-	-	-	-
52 TURKEY	-	-	-	-	-	-	-	-	-	-	-	-	-
56 USSR	-	-	-	-	-	-	-	-	-	-	-	-	-
58 GERMAN DR	-	-	1	-	-	-	-	-	-	-	-	-	-
60 POLAND	-	-	-	-	-	-	-	-	-	-	-	-	-
62 CZECHOSLOVAKIA	-	-	-	-	-	-	-	-	-	-	-	-	1
64 HUNGARY	-	-	-	-	-	-	-	-	-	-	-	-	-
66 ROMANIA	-	-	-	-	-	-	-	-	-	-	-	-	-
68 BULGARIA	-	-	-	-	-	-	-	-	-	-	-	-	-
71 TOTAL STATE TRADING	-	-	1	-	-	-	-	-	-	-	-	-	1
74 OTHER EUROPEAN COUNTRIES	-	-	-	-	-	-	-	-	-	-	-	-	-
78 NORTH AFRICA	-	-	-	-	-	-	-	-	-	-	-	-	-
80 NEAR AND MIDDLE EAST	-	-	-	-	-	-	-	-	-	-	-	-	-
84 OTHER COUNTRIES	2	-	1	3	-	3	-	-	-	2	2	-	3
88 TOTAL THIRD COUNTRIES	2	-	2	4	2	7	-	-	-	11	3	-	12
95 ZUSAMMEN - TOTAL A	452	281	20	801	188	1613	57	274	-	174	61	21	1040

S T R A S S E - R O A D - R O U T E 1.2.05:2 (B2)

GRENZUEBERSCHREITENDER VERKEHR NACH LAND UND GUETERGRUPPE. GEWERBLICHER VERKEHR (a) BELGIQUE/BELGIE

INTERNATIONAL TRAFFIC BY COUNTRY AND GROUP OF GOODS. HIRE OR REWARD (a) 1988

TRAFIC INTERNATIONAL PAR PAYS ET GROUPE DE MARCHANDISES. COMPTE D'AUTRUI (a) 1000 T

LAND - COUNTRY - PAYS	GUETERGRUPPE - GROUP OF GOODS - GROUPE DE MARCHANDISES												
	14	15	16	17	18	19	20	21	22	23	24	01-24	
A. EMPFANG AUS: RECEIVED FROM: RECEPTIONS DE:													
01 BR DEUTSCHLAND	271	361	12	2	617	2	390	39	58	453	379	3495	
02 FRANCE	160	466	80	-	529	11	244	59	120	373	400	5264	
03 ITALIA	35	37	1	1	69	2	59	7	18	51	158	608	
04 NEDERLAND	166	341	29	5	299	10	62	10	18	169	142	2010	
05 BELGIQUE/BELGIE	-	-	-	-	-	-	-	-	-	-	-	-	
06 LUXEMBOURG	23	34	-	-	10	-	5	4	2	19	22	308	
07 UNITED KINGDOM	1	1	-	-	11	-	20	3	1	10	49	109	
08 IRELAND	-	-	-	-	0	-	-	-	-	-	1	2	
09 DANMARK	-	5	-	-	2	-	6	-	-	10	13	38	
10 HELLAS	-	-	-	-	-	-	-	-	-	-	-	-	
11 ESPANA	11	13	-	-	11	-	17	4	1	16	30	171	
12 PORTUGAL	-	-	-	-	-	-	-	-	-	1	3	9	
20 EUR	667	1259	122	9	1548	25	803	127	217	1101	1197	12013	
28 NORWAY	-	-	-	-	-	-	-	-	-	-	-	-	
30 SWEDEN	-	-	-	-	-	-	-	-	-	-	-	-	
32 FINLAND	-	-	-	-	-	-	-	-	-	-	-	-	
36 SWITZERLAND	3	-	-	-	20	-	9	1	1	17	35	110	
38 AUSTRIA	-	3	-	-	21	-	6	5	0	17	6	63	
48 YUGOSLAVIA	-	-	-	-	-	-	-	-	-	-	-	-	
52 TURKEY	-	-	-	-	-	-	-	-	-	-	-	-	
56 USSR	-	-	-	-	-	-	-	-	-	-	-	-	
58 GERMAN DR	-	-	-	-	2	-	-	-	-	-	-	3	
60 POLAND	-	-	-	-	-	-	-	-	-	-	-	-	
62 CZECHOSLOVAKIA	-	-	-	-	-	-	-	-	-	-	2	3	
64 HUNGARY	-	-	-	-	-	-	-	-	-	-	-	-	
66 ROMANIA	-	-	-	-	-	-	-	-	-	-	-	-	
68 BULGARIA	-	-	-	-	-	-	-	-	-	-	-	-	
71 TOTAL STATE TRADING	-	-	-	-	2	-	-	-	-	-	2	6	
74 OTHER EUROPEAN COUNTRIES	-	-	-	-	-	-	-	-	-	-	-	-	
78 NORTH AFRICA	-	-	-	-	-	-	-	-	-	-	-	-	
80 NEAR AND MIDDLE EAST	-	-	-	-	-	-	-	-	-	-	-	-	
84 OTHER COUNTRIES	2	5	-	-	8	-	18	-	-	9	11	67	
88 TOTAL THIRD COUNTRIES	5	8	-	-	50	-	33	6	1	44	54	246	
95 ZUSAMMEN - TOTAL A	672	1267	122	9	1598	25	836	133	219	1144	1251	12259	

(a) MIT FAHRZEUGEN ZUGELASSEN IM MITGLIEDSTAAT
BY VEHICLES REGISTERED IN THE MEMBER STATE
PAR VEHICULES IMMATRICULES DANS L'ETAT MEMBRE

S T R A S S E R O A D R O U T E

GRENZUEBERSCHREITENDER VERKEHR NACH LAND UND GUETERGRUPPE. GEWERBLICHER VERKEHR (a) UNITED KINGDOM

INTERNATIONAL TRAFFIC BY COUNTRY AND GROUP OF GOODS. HIRE OR REWARD (a) 1988

TRAFFIC INTERNATIONAL PAR PAYS ET GROUPE DE MARCHANDISES. COMPTE D'AUTRUI (a) 1000 T

LAND - COUNTRY - PAYS	GUETERGRUPPE - GROUP OF GOODS - GROUPE DE MARCHANDISES												
	01	02	03	04	05	06	07	08	09	10	11	12	13
A. EMPFANG AUS: RECEIVED FROM: RECEPTIONS DE:													
01 BR DEUTSCHLAND	-	6	0	2	13	100	2	-	-	5	-	-	53
02 FRANCE	-	63	1	5	22	176	1	-	-	5	-	-	26
03 ITALIA	-	76	-	5	27	59	0	-	-	-	-	-	25
04 NEDERLAND	-	34	-	5	6	164	1	-	-	1	2	-	11
05 BELGIQUE/BELGIE	-	57	-	-	4	92	3	-	-	0	-	-	14
06 LUXEMBOURG	-	-	-	-	-	-	-	-	-	-	-	-	-
07 UNITED KINGDOM	-	-	-	-	-	-	-	-	-	-	-	-	-
08 IRELAND	-	-	0	-	2	11	-	-	-	-	-	-	-
09 DANMARK	-	-	0	-	-	1	-	-	-	-	-	-	-
10 HELLAS	-	7	-	-	-	-	-	-	-	-	-	-	-
11 ESPANA	-	107	-	1	6	27	-	-	-	-	-	-	4
12 PORTUGAL	-	-	-	-	1	5	-	-	-	-	-	-	-
20 EUR	-	349	1	18	80	636	7	-	-	12	2	-	134
28 NORWAY	-	-	-	-	-	-	-	-	-	-	-	-	-
30 SWEDEN	-	-	-	-	-	3	-	-	-	-	-	-	-
32 FINLAND	-	-	-	-	-	-	-	-	-	-	-	-	-
36 SWITZERLAND	-	-	1	1	2	1	-	-	-	-	-	-	4
38 AUSTRIA	-	-	-	-	-	5	-	-	-	-	-	-	3
48 YUGOSLAVIA	-	4	-	-	-	2	-	-	-	-	-	-	-
52 TURKEY	-	-	-	-	0	-	-	-	-	-	-	-	-
56 USSR	-	-	-	-	-	-	-	-	-	-	-	-	-
58 GERMAN DR	-	-	-	-	-	-	-	-	-	-	-	-	-
60 POLAND	-	-	-	-	-	-	-	-	-	-	-	-	-
62 CZECHOSLOVAKIA	-	1	-	-	-	-	-	-	-	-	-	-	-
64 HUNGARY	-	-	-	-	-	-	-	-	-	-	-	-	-
66 RUMANIA	-	-	-	-	-	-	-	-	-	-	-	-	-
68 BULGARIA	-	-	-	-	-	-	-	-	-	-	-	-	-
71 TOTAL STATE TRADING	-	5	-	-	-	2	-	-	-	-	-	-	-
74 OTHER EUROPEAN COUNTRIES	-	1	-	-	2	10	-	-	-	-	-	-	1
78 NORTH AFRICA	-	-	-	-	-	-	-	-	-	-	-	-	-
80 NEAR AND MIDDLE EAST	-	1	-	-	-	-	-	-	-	-	-	-	-
84 OTHER COUNTRIES	-	-	-	-	-	-	-	-	-	-	-	-	-
88 TOTAL THIRD COUNTRIES	-	7	1	1	4	21	-	-	-	-	-	-	8
95 ZUSAMMEN - TOTAL A	-	356	2	19	84	657	7	-	-	12	2	-	142

S T R A S S E R O A D R O U T E

GRENZUEBERSCHREITENDER VERKEHR NACH LAND UND GUETERGRUPPE. GEWERBLICHER VERKEHR (a) UNITED KINGDOM

INTERNATIONAL TRAFFIC BY COUNTRY AND GROUP OF GOODS. HIRE OR REWARD (a) 1988

TRAFFIC INTERNATIONAL PAR PAYS ET GROUPE DE MARCHANDISES. COMPTE D'AUTRUI (a) 1000 T

LAND - COUNTRY - PAYS	GUETERGRUPPE - GROUP OF GOODS - GROUPE DE MARCHANDISES												
	14	15	16	17	18	19	20	21	22	23	24	01-24	
A. EMPFANG AUS: RECEIVED FROM: RECEPTIONS DE:													
01 BR DEUTSCHLAND	11	3	-	-	120	0	105	18	9	94	199	742	
02 FRANCE	14	3	-	-	121	-	91	12	38	55	85	717	
03 ITALIA	34	7	-	-	72	-	117	29	11	142	179	783	
04 NEDERLAND	3	0	-	-	58	-	35	3	0	14	68	403	
05 BELGIQUE/BELGIE	3	-	-	-	46	-	34	7	4	30	10	307	
06 LUXEMBOURG	-	-	-	-	-	-	5	-	-	-	4	11	
07 UNITED KINGDOM	-	-	-	-	-	-	-	-	2	-	-	-	
08 IRELAND	-	-	-	-	2	-	4	-	-	0	17	36	
09 DANMARK	-	-	-	-	-	-	1	-	-	2	4	8	
10 HELLAS	-	-	-	-	-	-	1	-	-	3	3	13	
11 ESPANA	2	-	-	-	10	-	32	8	4	26	44	271	
12 PORTUGAL	-	0	-	-	-	-	1	-	0	6	10	25	
20 EUR	67	13	-	-	428	0	428	77	69	372	624	3317	
28 NORWAY	-	-	-	-	1	-	0	-	-	3	0	3	
30 SWEDEN	-	-	-	-	-	-	9	-	-	1	1	14	
32 FINLAND	-	-	-	-	-	-	0	-	-	-	0	0	
36 SWITZERLAND	1	-	-	-	11	-	18	1	2	14	17	75	
38 AUSTRIA	-	-	-	-	2	-	2	-	2	7	5	24	
48 YUGOSLAVIA	-	0	-	-	-	-	1	-	-	2	9	9	
52 TURKEY	-	-	-	-	-	-	0	-	-	0	-	1	
56 USSR	-	-	-	-	-	-	-	-	-	-	-	-	
58 GERMAN DR	-	-	-	-	-	-	-	-	-	-	-	-	
60 POLAND	-	-	-	-	-	-	-	-	-	-	-	-	
62 CZECHOSLOVAKIA	-	-	-	-	-	-	-	-	-	-	-	1	
64 HUNGARY	-	-	-	-	-	-	-	-	-	-	-	-	
66 RUMANIA	-	-	-	-	-	-	-	-	-	-	-	-	
68 BULGARIA	-	-	-	-	-	-	-	-	-	-	-	-	
71 TOTAL STATE TRADING	-	0	-	-	-	-	1	-	-	2	-	10	
74 OTHER EUROPEAN COUNTRIES	-	-	-	-	-	-	0	-	-	5	1	20	
78 NORTH AFRICA	-	-	-	-	-	-	-	-	-	-	-	-	
80 NEAR AND MIDDLE EAST	-	-	-	-	-	-	-	-	-	-	-	1	
84 OTHER COUNTRIES	-	-	-	-	-	-	-	-	-	-	-	-	
88 TOTAL THIRD COUNTRIES	1	0	-	-	14	-	30	1	2	32	25	148	
95 ZUSAMMEN - TOTAL A	68	14	-	-	462	0	458	78	72	404	649	3464	

(a) MIT FAHRZEUGEN ZUGELASSEN IM MITGLIEDSTAAT
BY VEHICLES REGISTERED IN THE MEMBER STATE
PAR VEHICULES IMMATRICULES DANS L'ETAT MEMBRE

S T R A S S E R O A D R O U T E

GRENZUEBERSCHREITENDER VERKEHR NACH LAND UND GUETERGRUPPE. GEWERBLICHER VERKEHR (a) UNITED KINGDOM

INTERNATIONAL TRAFFIC BY COUNTRY AND GROUP OF GOODS. HIRE OR REWARD (a) 1988

TRAFIC INTERNATIONAL PAR PAYS ET GROUPE DE MARCHANDISES. COMPTE D'AUTRUI (a) 1000 T

LAND - COUNTRY - PAYS	GUETERGRUPPE - GROUP OF GOODS - GROUPE DE MARCHANDISES												
	01	02	03	04	05	06	07	08	09	10	11	12	13
B. VERSAND NACH: DISPATCHED TO: EXPEDITIONS VERS:													
01 BR DEUTSCHLAND	-	8	60	0	22	160	-	-	1	1	0	-	54
02 FRANCE	-	3	26	1	13	188	-	-	-	2	-	1	30
03 ITALIA	1	3	1	4	71	59	1	-	-	-	3	-	57
04 NEDERLAND	-	-	3	-	1	17	-	-	-	-	-	1	19
05 BELGIQUE/BELGIE	0	-	3	-	4	33	-	0	-	-	-	3	12
06 LUXEMBOURG	-	-	-	-	2	-	-	-	-	-	-	-	-
07 UNITED KINGDOM	-	-	-	-	-	-	-	-	-	-	-	-	-
08 IRELAND	-	6	1	-	-	13	-	-	-	-	-	-	-
09 DANMARK	-	-	0	-	-	3	-	-	-	1	-	-	-
10 HELLAS	-	-	1	-	1	17	-	-	-	-	-	-	1
11 ESPANA	-	3	2	0	25	32	-	-	-	-	-	-	8
12 PORTUGAL	-	1	2	-	6	7	-	-	-	-	-	-	-
20 EUR	2	23	98	6	146	529	1	0	1	6	3	5	180
28 NORWAY	-	-	-	-	-	-	-	-	-	-	-	-	-
30 SWEDEN	-	-	-	-	0	-	-	-	-	-	-	-	-
32 FINLAND	-	-	0	-	-	-	-	-	-	-	-	-	-
36 SWITZERLAND	-	-	-	-	3	17	-	-	-	-	-	-	11
38 AUSTRIA	-	-	-	-	-	2	-	-	2	-	-	-	-
48 YUGOSLAVIA	-	-	-	-	-	1	-	-	-	-	-	-	-
52 TURKEY	-	-	-	-	1	2	-	-	-	-	-	-	-
56 USSR	-	-	-	-	-	-	-	-	-	-	-	-	-
58 GERMAN DR	-	-	-	-	-	-	-	-	-	-	-	-	-
60 POLAND	-	-	-	-	-	-	-	-	-	-	-	-	-
62 CZECHOSLOVAKIA	-	-	-	-	-	-	-	-	-	-	-	-	-
64 HUNGARY	-	-	-	-	-	-	-	-	-	-	-	-	-
66 RUMANIA	-	-	-	-	-	-	-	-	-	-	-	-	-
68 BULGARIA	-	-	-	-	-	-	-	-	-	-	-	-	-
71 TOTAL STATE TRADING	-	-	-	-	-	1	-	-	-	-	-	-	-
74 OTHER EUROPEAN COUNTRIES	-	-	-	-	-	2	-	-	-	-	-	-	-
78 NORTH AFRICA	-	-	-	-	-	-	-	-	-	-	-	-	-
80 NEAR AND MIDDLE EAST	-	-	-	1	-	-	-	-	-	-	-	-	4
84 OTHER COUNTRIES	-	-	-	-	-	-	-	-	-	-	-	-	-
88 TOTAL THIRD COUNTRIES	-	-	0	1	4	25	-	2	-	-	-	-	15
95 ZUSAMMEN - TOTAL B	2	23	98	7	150	554	1	2	1	6	3	5	195
97 INSGESAMT - TOTAL A+B	2	379	100	26	234	1211	8	2	1	17	5	5	337

S T R A S S E R O A D R O U T E

GRENZUEBERSCHREITENDER VERKEHR NACH LAND UND GUETERGRUPPE. GEWERBLICHER VERKEHR (a) UNITED KINGDOM

INTERNATIONAL TRAFFIC BY COUNTRY AND GROUP OF GOODS. HIRE OR REWARD (a) 1988

TRAFIC INTERNATIONAL PAR PAYS ET GROUPE DE MARCHANDISES. COMPTE D'AUTRUI (a) 1000 T

LAND - COUNTRY - PAYS	GUETERGRUPPE - GROUP OF GOODS - GROUPE DE MARCHANDISES												
	14	15	16	17	18	19	20	21	22	23	24	01-24	
B. VERSAND NACH: DISPATCHED TO: EXPEDITIONS VERS:													
01 BR DEUTSCHLAND	9	1	-	-	158	2	95	16	0	111	155	853	
02 FRANCE	1	1	-	-	107	2	68	13	7	81	110	654	
03 ITALIA	13	5	-	-	154	9	87	18	6	117	105	718	
04 NEDERLAND	2	-	-	-	38	-	34	5	1	17	69	206	
05 BELGIQUE/BELGIE	-	-	-	-	48	3	43	4	0	12	14	181	
06 LUXEMBOURG	-	-	-	-	0	-	1	-	-	0	3	5	
07 UNITED KINGDOM	-	-	-	-	-	-	-	-	-	-	-	-	
08 IRELAND	-	-	-	-	40	-	4	-	3	10	28	105	
09 DANMARK	-	-	-	-	1	-	0	-	0	2	2	7	
10 HELLAS	-	-	-	-	1	-	6	-	0	3	3	31	
11 ESPANA	5	2	0	-	45	2	49	9	2	28	38	251	
12 PORTUGAL	-	-	-	-	3	-	3	-	0	5	10	36	
20 EUR	31	9	0	-	594	18	389	65	20	385	537	3047	
28 NORWAY	-	-	-	-	-	-	0	-	-	1	0	1	
30 SWEDEN	-	-	-	-	2	-	1	0	-	1	1	4	
32 FINLAND	-	-	-	-	-	-	0	-	-	0	-	0	
36 SWITZERLAND	2	-	-	-	25	-	7	2	0	16	11	94	
38 AUSTRIA	-	-	-	-	12	-	1	1	-	4	2	23	
48 YUGOSLAVIA	-	-	-	-	-	-	-	-	-	1	1	1	
52 TURKEY	-	-	-	-	1	-	3	1	-	2	1	11	
56 USSR	-	-	-	-	-	-	-	-	-	-	-	-	
58 GERMAN DR	-	-	-	-	-	-	-	-	-	-	-	-	
60 POLAND	-	-	-	-	-	-	-	-	-	-	-	-	
62 CZECHOSLOVAKIA	-	-	-	-	-	-	-	-	-	-	-	-	
64 HUNGARY	-	-	-	-	-	-	-	-	-	-	-	-	
66 RUMANIA	-	-	-	-	-	-	-	-	-	-	-	-	
68 BULGARIA	-	-	-	-	-	-	-	-	-	-	-	-	
71 TOTAL STATE TRADING	-	-	-	-	-	-	-	-	-	-	1	1	
74 OTHER EUROPEAN COUNTRIES	1	-	-	-	3	-	1	-	-	2	2	11	
78 NORTH AFRICA	-	-	-	-	-	-	-	-	-	-	-	-	
80 NEAR AND MIDDLE EAST	-	-	-	1	-	-	3	0	-	2	-	10	
84 OTHER COUNTRIES	-	-	-	-	-	-	-	-	-	-	-	-	
88 TOTAL THIRD COUNTRIES	2	-	-	-	43	-	16	3	0	27	17	155	
95 ZUSAMMEN - TOTAL B	33	9	0	-	637	18	405	68	20	412	554	3202	
97 INSGESAMT - TOTAL A+B	100	22	0	-	1078	18	864	146	92	816	1203	6666	

(a) MIT FAHRZEUGEN ZUGELASSEN IM MITGLIEDSTAAT
BY VEHICLES REGISTERED IN THE MEMBER STATE
PAR VEHICULES IMMATRICULES DANS L'ETAT MEMBRE

S T R A S S E - R O A D - R O U T E

1.2.08:1 (B2)

GRENZUEBERSCHREITENDER VERKEHR NACH LAND UND GUETERGRUPPE, GEWERBLICHER VERKEHR (a) IRELAND

INTERNATIONAL TRAFFIC BY COUNTRY AND GROUP OF GOODS, HIRE OR REWARD (a) 1988

TRAFFIC INTERNATIONAL PAR PAYS ET GROUPE DE MARCHANDISES, COMPTE D'AUTRUI (a) 1000 T

LAND - COUNTRY - PAYS	GUETERGRUPPE - GROUP OF GOODS - GROUPE DE MARCHANDISES												
	01	02	03	04	05	06	07	08	09	10	11	12	13
A. EMPFANG AUS: RECEIVED FROM: RECEPTIONS DE:													
01 BR DEUTSCHLAND		6			1	2							
02 FRANCE		40	0		1	5					3		
03 ITALIA		15											
04 NEDERLAND		9			3								
05 BELGIQUE/BELGIE		13											3
06 LUXEMBOURG													
07 UNITED KINGDOM	12	39		4	31	73	4	3		17		3	27
08 IRELAND													
09 DANMARK													
10 HELLAS													
11 ESPANA													
12 PORTUGAL													
20 EUR	12	122	0	4	36	80	4	3		17	3	3	30
28 NORWAY													
30 SWEDEN													
32 FINLAND													
36 SWITZERLAND					2								
38 AUSTRIA													
48 YUGOSLAVIA													
52 TURKEY													
56 USSR													
58 GERMAN DR													
60 POLAND													
62 CZECHOSLOVAKIA													
64 HUNGARY													
66 RUMANIA													
68 BULGARIA													
71 TOTAL STATE TRADING													
74 OTHER EUROPEAN COUNTRIES													
78 NORTH AFRICA													
80 NEAR AND MIDDLE EAST													
84 OTHER COUNTRIES					2								
88 TOTAL THIRD COUNTRIES					2								
95 ZUSAMMEN - TOTAL A	12	122	0	4	38	80	4	3		17	3	3	30

S T R A S S E - R O A D - R O U T E

1.2.08:2 (B2)

GRENZUEBERSCHREITENDER VERKEHR NACH LAND UND GUETERGRUPPE, GEWERBLICHER VERKEHR (a) IRELAND

INTERNATIONAL TRAFFIC BY COUNTRY AND GROUP OF GOODS, HIRE OR REWARD (a) 1988

TRAFFIC INTERNATIONAL PAR PAYS ET GROUPE DE MARCHANDISES, COMPTE D'AUTRUI (a) 1000 T

LAND - COUNTRY - PAYS	GUETERGRUPPE - GROUP OF GOODS - GROUPE DE MARCHANDISES												
	14	15	16	17	18	19	20	21	22	23	24	01-24	
A. EMPFANG AUS: RECEIVED FROM: RECEPTIONS DE:													
01 BR DEUTSCHLAND							6			2	13	30	
02 FRANCE							5			3	13	70	
03 ITALIA							4			6	11	36	
04 NEDERLAND					3		9				5	29	
05 BELGIQUE/BELGIE								2		1	2	21	
06 LUXEMBOURG													
07 UNITED KINGDOM	10	75	23		14		45	4	3	49	114	550	
08 IRELAND													
09 DANMARK													
10 HELLAS													
11 ESPANA					4					1	3	8	
12 PORTUGAL													
20 EUR	10	75	23		21		69	6	3	62	161	744	
28 NORWAY													
30 SWEDEN													
32 FINLAND													
36 SWITZERLAND												2	
38 AUSTRIA							2					2	
48 YUGOSLAVIA													
52 TURKEY													
56 USSR													
58 GERMAN DR													
60 POLAND													
62 CZECHOSLOVAKIA													
64 HUNGARY													
66 RUMANIA													
68 BULGARIA													
71 TOTAL STATE TRADING													
74 OTHER EUROPEAN COUNTRIES													
78 NORTH AFRICA													
80 NEAR AND MIDDLE EAST													
84 OTHER COUNTRIES							2					4	
88 TOTAL THIRD COUNTRIES							2					4	
95 ZUSAMMEN - TOTAL A	10	75	23		21		71	6	3	62	161	748	

(a) MIT FAHRZEUGEN ZUGELASSEN IM MITGLIEDSTAAT
BY VEHICLES REGISTERED IN THE MEMBER STATE
PAR VEHICULES IMMATRICULES DANS L'ETAT MEMBRE

S T R A S S E R O A D R O U T E

GRENZUEBERSCHREITENDER VERKEHR NACH LAND UND GUETERGRUPPE, GEWERBLICHER VERKEHR (a) IRELAND

INTERNATIONAL TRAFFIC BY COUNTRY AND GROUP OF GOODS, HIRE OR REWARD (a) 1988

TRAFIC INTERNATIDNAL PAR PAYS ET GROUPE DE MARCHANDISES, COMPTE D'AUTRUI (a) 1000 T

LAND - COUNTRY - PAYS	GUETERGRUPPE - GROUP OF GOODS - GROUPE DE MARCHANDISES												
	01	02	03	04	05	06	07	08	09	10	11	12	13
B. VERSAND NACH: DISPATCHED TO: EXPEDITIONS VERS:													
01 BR DEUTSCHLAND	-	-	-	-	-	15	-	-	-	-	-	-	-
02 FRANCE	-	-	3	-	6	67	-	-	-	-	-	-	-
03 ITALIA	-	-	-	-	2	4	-	-	-	-	-	-	-
04 NEDERLAND	-	-	-	-	3	3	-	-	-	-	-	-	-
05 BELGIQUE/BELGIE	-	-	-	-	-	6	-	-	-	-	-	-	-
06 LUXEMBOURG	-	-	-	-	-	-	-	-	-	-	-	-	-
07 UNITED KINGDOM	7	6	1	49	37	184	7	5	-	0	2	-	16
08 IRELAND	-	-	-	-	-	-	-	-	-	-	-	-	-
09 DANMARK	-	-	-	-	-	-	-	-	-	-	-	-	-
10 HELLAS	-	-	-	-	-	-	-	-	-	-	-	-	-
11 ESPANA	-	-	-	-	4	-	-	-	-	-	-	-	-
12 PORTUGAL	-	-	-	-	-	2	-	-	-	-	-	-	-
20 EUR	7	6	4	49	52	281	7	5	-	0	2	-	16
28 NORWAY	-	-	-	-	-	-	-	-	-	-	-	-	-
30 SWEDEN	-	-	-	-	-	-	-	-	-	-	-	-	-
32 FINLAND	-	-	-	-	-	-	-	-	-	-	-	-	-
36 SWITZERLAND	-	-	-	-	3	-	-	-	-	-	-	-	-
38 AUSTRIA	-	-	-	-	-	-	-	-	-	-	-	-	-
48 YUGOSLAVIA	-	-	-	-	-	-	-	-	-	-	-	-	-
52 TURKEY	-	-	-	-	-	-	-	-	-	-	-	-	-
56 USSR	-	-	-	-	-	-	-	-	-	-	-	-	-
58 GERMAN DR	-	-	-	-	-	-	-	-	-	-	-	-	-
60 POLAND	-	-	-	-	-	-	-	-	-	-	-	-	-
62 CZECHOSLOVAKIA	-	-	-	-	-	-	-	-	-	-	-	-	-
64 HUNGARY	-	-	-	-	-	-	-	-	-	-	-	-	-
66 RUMANIA	-	-	-	-	-	-	-	-	-	-	-	-	-
68 BULGARIA	-	-	-	-	-	-	-	-	-	-	-	-	-
71 TOTAL STATE TRADING	-	-	-	-	-	-	-	-	-	-	-	-	-
74 OTHER EUROPEAN COUNTRIES	-	-	-	-	-	-	-	-	-	-	-	-	-
78 NORTH AFRICA	-	-	-	-	-	-	-	-	-	-	-	-	-
80 NEAR AND MIDDLE EAST	-	-	-	-	-	-	-	-	-	-	-	-	-
84 OTHER COUNTRIES	-	-	-	-	-	-	-	-	-	-	-	-	-
88 TOTAL THIRD COUNTRIES	-	-	-	-	3	-	-	-	-	-	-	-	-
95 ZUSAMMEN - TOTAL B	7	6	4	49	55	281	7	5	-	0	2	-	16
97 INSGESAMT - TOTAL A+B	19	128	4	53	93	361	11	8	-	17	5	3	46

S T R A S S E R O A D R O U T E

GRENZUEBERSCHREITENDER VERKEHR NACH LAND UND GUETERGRUPPE, GEWERBLICHER VERKEHR (a) IRELAND

INTERNATIDNAL TRAFFIC BY COUNTRY AND GROUP OF GOODS, HIRE OR REWARD (a) 1988

TRAFIC INTERNATIDNAL PAR PAYS ET GROUPE DE MARCHANDISES, COMPTE D'AUTRUI (a) 1000 T

LAND - COUNTRY - PAYS	GUETERGRUPPE - GROUP OF GOODS - GROUPE DE MARCHANDISES												
	14	15	16	17	18	19	20	21	22	23	24	01-24	
B. VERSAND NACH: DISPATCHED TO: EXPEDITIONS VERS:													
01 BR DEUTSCHLAND	-	-	-	-	-	-	12	3	1	8	6	45	
02 FRANCE	-	-	-	-	-	-	8	-	-	5	6	95	
03 ITALIA	-	-	-	-	-	-	2	-	-	-	6	14	
04 NEDERLAND	-	-	-	-	-	-	9	-	-	1	-	16	
05 BELGIQUE/BELGIE	-	-	-	-	-	-	-	-	-	3	2	11	
06 LUXEMBOURG	-	-	-	-	-	-	-	-	-	-	-	-	
07 UNITED KINGDOM	21	3	37	-	6	-	25	16	3	56	74	555	
08 IRELAND	-	-	-	-	-	-	-	-	-	-	-	-	
09 DANMARK	-	-	-	-	-	-	-	-	-	-	-	-	
10 HELLAS	-	-	-	-	-	-	-	-	-	-	-	-	
11 ESPANA	-	-	-	-	-	-	-	-	-	1	-	5	
12 PORTUGAL	-	-	-	-	-	-	-	-	-	-	-	2	
20 EUR	21	3	37	-	6	-	56	19	4	74	94	743	
28 NORWAY	-	-	-	-	-	-	-	-	-	-	-	-	
30 SWEDEN	-	-	-	-	-	-	-	-	-	-	-	-	
32 FINLAND	-	-	-	-	-	-	1	-	-	-	-	1	
36 SWITZERLAND	-	-	-	-	-	-	-	-	-	-	-	3	
38 AUSTRIA	-	-	-	-	-	-	-	-	-	-	-	-	
48 YUGOSLAVIA	-	-	-	-	-	-	-	-	-	-	-	-	
52 TURKEY	-	-	-	-	-	-	-	-	-	-	-	-	
56 USSR	-	-	-	-	-	-	-	-	-	-	-	-	
58 GERMAN DR	-	-	-	-	-	-	-	-	-	-	-	-	
60 POLAND	-	-	-	-	-	-	-	-	-	-	-	-	
62 CZECHOSLOVAKIA	-	-	-	-	-	-	-	-	-	-	-	-	
64 HUNGARY	-	-	-	-	-	-	-	-	-	-	-	-	
66 RUMANIA	-	-	-	-	-	-	-	-	-	-	-	-	
68 BULGARIA	-	-	-	-	-	-	-	-	-	-	-	-	
71 TOTAL STATE TRADING	-	-	-	-	-	-	-	-	-	-	-	-	
74 OTHER EUROPEAN COUNTRIES	-	-	-	-	-	-	-	-	-	-	-	-	
78 NORTH AFRICA	-	-	-	-	-	-	-	-	-	-	-	-	
80 NEAR AND MIDDLE EAST	-	-	-	-	-	-	-	-	-	-	-	-	
84 OTHER COUNTRIES	-	-	-	-	-	-	-	-	-	-	-	-	
88 TOTAL THIRD COUNTRIES	-	-	-	-	-	-	1	-	-	-	-	4	
95 ZUSAMMEN - TDAL B	21	3	37	-	6	-	57	19	4	74	94	747	
97 INSGESAMT - TOTAL A+B	31	78	60	-	27	-	128	25	7	136	255	1495	

(a) MIT FAHRZEUGEN ZUGELASSEN IM MITGLIEDSTAAT
BY VEHICLES REGISTERED IN THE MEMBER STATE
PAR VEHICULES IMMATICULES DANS L'ETAT MEMBRE

S T R A S S E R O A D R O U T E 1.2.09:1 (B2)

GRENZUEBERSCHREITENDER VERKEHR NACH LAND UND GUETERGRUPPE. GEWERBLICHER VERKEHR (a) DANMARK

INTERNATIONAL TRAFFIC BY COUNTRY AND GROUP OF GOODS. HIRE OR REWARD (a) 1988

TRAFIC INTERNATIONAL PAR PAYS ET GROUPE DE MARCHANDISES. COMPTE D'AUTRUI (a) 1000 T

LAND - COUNTRY - PAYS	GUETERGRUPPE - GROUP OF GOODS - GROUPE DE MARCHANDISES												
	01	02	03	04	05	06	07	08	09	10	11	12	13
A. EMPFANG AUS: RECEIVED FROM: RECEPTIONS DE:													
01 BR DEUTSCHLAND	9	50	0	35	25	182	73	12	-	58	2	9	170
02 FRANCE	0	30	0	1	2	68	1	0	0	1	0	0	16
03 ITALIA	1	40	0	0	1	14	0	0	0	0	0	0	7
04 NEDERLAND	1	34	0	1	36	56	2	2	0	3	0	1	14
05 BELGIQUE/BELGIE	1	13	0	0	1	16	2	0	0	2	0	0	32
06 LUXEMBOURG	-	-	-	-	-	-	-	-	-	-	-	-	-
07 UNITED KINGDOM	0	0	0	0	1	6	0	0	-	0	0	0	6
08 IRELAND	-	-	0	-	0	0	-	-	-	-	-	-	0
09 DANMARK	-	-	-	-	-	-	-	-	-	-	-	-	-
10 HELLAS	-	4	-	-	0	1	0	-	-	-	-	-	0
11 ESPANA	0	22	-	0	1	2	0	-	-	0	0	-	0
12 PORTUGAL	-	0	-	0	0	2	-	-	-	0	-	-	0
20 EUR	12	194	0	38	69	348	78	14	0	64	2	10	246
28 NORWAY	0	0	0	5	0	7	4	0	-	0	2	2	24
30 SWEDEN	0	7	0	296	9	22	8	12	-	14	5	7	109
32 FINLAND	0	0	0	16	0	2	-	1	-	0	-	0	8
36 SWITZERLAND	0	0	0	0	0	1	0	-	-	0	-	-	9
38 AUSTRIA	0	0	0	0	0	0	0	-	-	0	-	0	9
48 YUGOSLAVIA	0	0	-	-	-	3	-	-	-	0	-	-	0
52 TURKEY	0	0	-	-	0	0	0	-	-	-	-	-	-
56 USSR	-	-	-	2	-	-	-	-	-	-	-	-	-
58 GERMAN DR	-	0	-	1	0	6	-	-	-	0	-	0	3
60 POLAND	-	2	0	26	1	3	-	2	-	0	0	0	4
62 CZECHOSLOVAKIA	-	0	-	-	0	1	-	-	-	-	-	-	0
64 HUNGARY	0	1	-	-	0	2	1	-	-	0	-	-	2
66 RUMANIA	-	-	-	-	0	0	-	-	-	-	-	-	-
68 BULGARIA	-	0	-	-	-	0	-	-	-	-	-	-	-
71 TOTAL STATE TRADING	0	4	0	30	2	15	1	2	-	0	0	0	10
74 OTHER EUROPEAN COUNTRIES	-	-	0	0	0	1	0	-	-	-	-	-	0
78 NORTH AFRICA	-	0	-	-	0	0	-	-	-	-	-	-	0
80 NEAR AND MIDDLE EAST	-	0	-	-	0	0	-	-	-	-	-	-	0
84 OTHER COUNTRIES	0	1	0	4	3	11	0	0	-	1	0	0	2
88 TOTAL THIRD COUNTRIES	1	13	0	353	15	60	13	15	-	15	7	9	171
95 ZUSAMMEN - TOTAL A	13	207	0	391	84	407	91	29	0	79	9	19	417

S T R A S S E R O A D R O U T E 1.2.09:2 (B2)

GRENZUEBERSCHREITENDER VERKEHR NACH LAND UND GUETERGRUPPE. GEWERBLICHER VERKEHR (a) DANMARK

INTERNATIONAL TRAFFIC BY COUNTRY AND GROUP OF GOODS. HIRE OR REWARD (a) 1988

TRAFIC INTERNATIONAL PAR PAYS ET GROUPE DE MARCHANDISES. COMPTE D'AUTRUI (a) 1000 T

LAND - COUNTRY - PAYS	GUETERGRUPPE - GROUP OF GOODS - GROUPE DE MARCHANDISES												
	14	15	16	17	18	19	20	21	22	23	24	01-24	
A. EMPFANG AUS: RECEIVED FROM: RECEPTIONS DE:													
01 BR DEUTSCHLAND	57	57	4	23	155	22	94	43	18	155	87	1342	
02 FRANCE	2	3	0	0	37	-	11	4	12	16	7	210	
03 ITALIA	21	1	-	-	9	-	15	5	2	18	5	140	
04 NEDERLAND	6	4	0	0	41	0	8	4	1	21	7	242	
05 BELGIQUE/BELGIE	2	0	1	0	39	-	9	8	2	23	8	160	
06 LUXEMBOURG	-	-	-	-	-	-	-	-	-	-	-	-	
07 UNITED KINGDOM	1	1	0	0	10	0	7	2	1	8	4	48	
08 IRELAND	-	-	-	-	0	-	0	0	0	1	0	2	
09 DANMARK	-	-	-	-	-	-	-	-	-	-	-	-	
10 HELLAS	0	0	-	-	0	-	0	0	0	1	0	8	
11 ESPANA	0	4	-	-	2	-	4	1	0	3	1	39	
12 PORTUGAL	1	0	-	-	0	-	0	0	1	4	1	9	
20 EUR	90	70	5	24	292	23	147	67	37	250	120	2200	
28 NORWAY	4	5	1	-	30	2	6	3	1	27	6	129	
30 SWEDEN	36	43	1	0	143	7	43	21	9	272	99	1164	
32 FINLAND	1	1	-	-	10	0	5	1	1	23	2	71	
36 SWITZERLAND	0	0	-	-	2	0	3	0	0	9	1	26	
38 AUSTRIA	0	0	0	-	3	-	2	1	0	5	1	22	
48 YUGOSLAVIA	0	-	-	-	0	-	0	0	0	1	1	7	
52 TURKEY	-	-	-	-	-	-	0	0	0	0	0	1	
56 USSR	-	0	-	-	0	-	0	-	0	0	0	3	
58 GERMAN DR	70	2	-	-	5	-	1	0	1	5	1	94	
60 POLAND	0	0	1	0	1	0	4	1	4	12	2	63	
62 CZECHOSLOVAKIA	1	0	0	-	1	-	0	0	0	2	0	8	
64 HUNGARY	1	-	-	-	1	-	0	0	0	1	0	9	
66 RUMANIA	-	-	-	-	-	-	0	-	0	0	0	1	
68 BULGARIA	-	-	-	-	0	-	-	0	-	0	0	1	
71 TOTAL STATE TRADING	72	2	1	0	8	0	5	1	5	22	3	184	
74 OTHER EUROPEAN COUNTRIES	-	0	-	-	0	-	0	-	-	0	0	2	
78 NORTH AFRICA	-	-	-	-	-	-	0	0	0	0	0	1	
80 NEAR AND MIDDLE EAST	-	-	-	-	0	-	0	0	0	0	0	1	
84 OTHER COUNTRIES	1	1	-	0	3	-	6	3	2	20	3	62	
88 TOTAL THIRD COUNTRIES	114	51	3	0	199	9	70	30	18	378	117	1662	
95 ZUSAMMEN - TOTAL A	204	121	8	24	491	32	217	97	56	628	236	3862	

(a) MIT FAHRZEUGEN ZUGELASSEN IM MITGLIEDSTAAT
BY VEHICLES REGISTERED IN THE MEMBER STATE
PAR VEHICULES IMMATRICULES DANS L'ETAT MEMBRE

S T R A S S E - R O A D - R O U T E

1.2.09:3 (B2)

GRENZUEBERSCHREITENDER VERKEHR NACH LAND UND GUETERGRUPPE. GEWERBLICHER VERKEHR (a) DANMARK

INTERNATIONAL TRAFFIC BY COUNTRY AND GROUP OF GOODS. HIRE OR REWARD (a) 1988

TRAFIC INTERNATIONAL PAR PAYS ET GROUPE DE MARCHANDISES. COMPTE D'AUTRUI (a) 1000 T

LAND - COUNTRY - PAYS	GUETERGRUPPE - GROUP OF GOODS - GROUPE DE MARCHANDISES												
	01	02	03	04	05	06	07	08	09	10	11	12	13
B. VERSAND NACH: DISPATCHED TO: EXPEDITIONS VERS:													
01 BR DEUTSCHLAND	18	17	1	20	62	369	17	0	-	5	63	28	57
02 FRANCE	0	1	0	2	17	128	2	0	-	10	-	1	4
03 ITALIA	0	8	0	0	21	124	1	0	-	0	0	0	4
04 NEDERLAND	1	0	0	1	6	31	2	2	-	0	0	2	6
05 BELGIQUE/BELGIE	-	0	0	0	4	31	0	-	-	0	0	3	5
06 LUXEMBOURG	-	0	-	-	-	-	-	-	-	-	-	-	-
07 UNITED KINGDOM	-	0	0	1	7	18	2	-	-	0	0	0	0
08 IRELAND	-	0	0	0	1	1	0	-	-	0	0	-	0
09 DANMARK	-	0	-	-	-	-	-	-	-	-	-	-	-
10 HELLAS	-	0	0	0	0	17	0	-	-	0	-	0	0
11 ESPANA	-	0	1	0	2	17	1	-	-	0	-	0	1
12 PORTUGAL	-	0	0	0	0	9	0	-	-	0	-	0	0
20 EUR	20	28	2	24	121	745	25	2	-	16	64	35	81
28 NORWAY	0	1	0	2	7	44	4	0	-	2	2	2	9
30 SWEDEN	0	7	0	18	44	104	3	0	-	2	0	8	97
32 FINLAND	0	0	0	2	7	8	1	-	-	0	0	1	5
36 SWITZERLAND	0	0	0	0	4	15	0	0	-	0	0	0	0
38 AUSTRIA	-	-	0	0	2	5	0	0	-	0	-	0	1
48 YUGOSLAVIA	-	-	0	0	1	1	0	-	-	0	-	-	0
52 TURKEY	-	-	0	-	0	0	0	-	-	-	-	-	0
56 USSR	-	-	0	-	0	0	-	-	-	0	-	-	-
58 GERMAN DR	-	0	0	0	0	2	1	-	-	0	0	0	0
60 POLAND	-	-	0	0	0	0	0	-	-	1	0	0	1
62 CZECHOSLOVAKIA	-	-	0	-	5	0	0	-	-	-	-	-	-
64 HUNGARY	-	-	0	-	0	0	1	-	-	0	-	-	-
66 RUMANIA	-	-	0	-	0	0	-	-	-	0	-	-	-
68 BULGARIA	-	-	0	-	0	0	-	-	-	0	-	-	0
71 TOTAL STATE TRADING	-	0	0	0	1	9	2	-	-	1	0	0	1
74 OTHER EUROPEAN COUNTRIES	-	0	0	0	0	6	0	-	-	-	-	-	0
78 NORTH AFRICA	-	0	0	-	0	5	0	-	-	0	-	-	0
80 NEAR AND MIDDLE EAST	-	0	0	0	1	15	0	-	-	0	-	0	0
84 OTHER COUNTRIES	-	0	0	0	5	163	1	0	-	0	0	1	2
88 TOTAL THIRD COUNTRIES	0	9	1	22	72	375	11	0	-	5	72	13	116
95 ZUSAMMEN - TOTAL B	20	36	3	46	193	1120	36	2	0	21	66	47	197
97 INSGESAMT - TOTAL A+B	33	243	3	437	277	1527	127	31	0	100	75	66	614

S T R A S S E - R O A D - R O U T E

1.2.09:4 (B2)

GRENZUEBERSCHREITENDER VERKEHR NACH LAND UND GUETERGRUPPE. GEWERBLICHER VERKEHR (a) DANMARK

INTERNATIONAL TRAFFIC BY COUNTRY AND GROUP OF GOODS. HIRE OR REWARD (a) 1988

TRAFIC INTERNATIONAL PAR PAYS ET GROUPE DE MARCHANDISES. COMPTE D'AUTRUI (a) 1000 T

LAND - COUNTRY - PAYS	GUETERGRUPPE - GROUP OF GOODS - GROUPE DE MARCHANDISES												
	14	15	16	17	18	19	20	21	22	23	24	01-24	
B. VERSAND NACH: DISPATCHED TO: EXPEDITIONS VERS:													
01 BR DEUTSCHLAND	108	462	21	16	56	42	57	25	10	181	98	1731	
02 FRANCE	4	1	0	6	18	1	22	3	2	31	8	263	
03 ITALIA	1	0	-	-	8	3	9	1	0	13	5	200	
04 NEDERLAND	5	4	0	2	13	1	12	4	1	18	7	119	
05 BELGIQUE/BELGIE	2	3	0	0	3	0	6	2	0	14	2	76	
06 LUXEMBOURG	-	-	-	-	-	-	-	-	-	-	-	-	
07 UNITED KINGDOM	1	1	1	7	7	0	9	2	0	19	4	78	
08 IRELAND	0	0	-	-	1	0	1	0	-	1	0	6	
09 DANMARK	-	-	-	-	-	-	-	-	-	-	-	-	
10 HELLAS	0	-	-	0	3	-	1	0	0	1	0	24	
11 ESPANA	1	0	0	-	5	-	5	0	0	5	1	38	
12 PORTUGAL	0	0	-	-	1	-	2	0	0	2	0	15	
20 EUR	122	471	22	24	115	47	125	38	14	284	126	2549	
28 NORWAY	34	22	0	1	32	1	17	10	2	74	18	284	
30 SWEDEN	139	22	3	3	114	13	58	18	10	157	84	905	
32 FINLAND	3	1	0	-	14	0	10	4	1	12	5	73	
36 SWITZERLAND	1	1	0	-	3	0	4	2	0	14	1	47	
38 AUSTRIA	2	1	-	0	3	1	3	1	-	6	1	28	
48 YUGOSLAVIA	0	0	-	-	1	-	1	0	-	0	0	4	
52 TURKEY	0	0	-	-	0	0	0	0	0	0	0	2	
56 USSR	0	-	-	-	0	-	0	-	-	0	0	0	
58 GERMAN DR	1	0	-	-	1	-	2	0	0	0	0	8	
60 POLAND	0	-	-	-	0	0	1	0	-	1	0	5	
62 CZECHOSLOVAKIA	-	-	-	-	2	-	0	0	-	0	0	7	
64 HUNGARY	0	-	-	-	0	-	0	0	0	1	0	2	
66 RUMANIA	-	-	-	-	0	-	0	0	-	0	0	0	
68 BULGARIA	0	-	-	-	0	-	0	-	-	0	0	1	
71 TOTAL STATE TRADING	2	0	-	-	4	0	4	0	0	3	1	28	
74 OTHER EUROPEAN COUNTRIES	0	0	0	0	0	0	0	0	0	0	10	17	
78 NORTH AFRICA	0	0	-	-	2	1	2	0	0	1	1	11	
80 NEAR AND MIDDLE EAST	1	0	-	0	3	0	2	0	0	1	2	27	
84 OTHER COUNTRIES	3	0	0	1	24	0	22	3	1	25	5	256	
88 TOTAL THIRD COUNTRIES	184	48	3	6	200	16	122	39	14	295	127	1679	
95 ZUSAMMEN - TOTAL B	306	518	26	29	314	62	247	78	28	578	254	4229	
97 INSGESAMT - TOTAL A+B	509	639	34	53	806	94	464	175	84	1207	490	8090	

(a) MIT FAHRZEUGEN ZUGELASSEN IM MITGLIEDSTAAT
BY VEHICLES REGISTERED IN THE MEMBER STATE
PAR VEHICULES IMMATICULES DANS L'ETAT MEMBRE

S T R A S S E R O A D R O U T E 1.2.10:1 (B2)

GRENZUEBERSCHREITENDER VERKEHR NACH LAND UND GUETERGRUPPE. GEWERBLICHER VERKEHR (a) HELLAS

INTERNATIONAL TRAFFIC BY COUNTRY AND GROUP OF GOODS. HIRE OR REWARD (a) 1988

TRAFIC INTERNATIONAL PAR PAYS ET GROUPE DE MARCHANDISES. COMPTE D'AUTRUI (a) 1000 T

LAND - COUNTRY - PAYS	GUETERGRUPPE - GROUP OF GOODS - GROUPE DE MARCHANDISES												
	01	02	03	04	05	06	07	08	09	10	11	12	13
A. EMPFANG AUS: RECEIVED FROM: RECEPTIONS DE:													
01 BR DEUTSCHLAND	0	6	0	0	1	87	0	0	0	0	-	0	3
02 FRANCE	0	0	0	0	0	5	0	0	0	0	-	0	0
03 ITALIA	0	1	0	0	0	10	0	0	0	0	-	0	0
04 NEDERLAND	0	7	0	0	0	65	0	0	0	0	-	0	0
05 BELGIQUE/BELGIE	0	1	0	0	0	12	0	0	0	0	-	0	0
06 LUXEMBOURG	-	-	-	-	0	0	-	-	-	-	-	-	0
07 UNITED KINGDOM	-	0	-	0	-	0	-	-	-	-	-	-	0
08 IRELAND	-	-	-	-	-	-	-	-	-	-	-	-	-
09 DANMARK	-	0	-	-	0	3	-	-	-	0	-	-	0
10 HELLAS	-	-	-	-	-	-	-	-	-	-	-	-	-
11 ESPANA	-	0	-	-	0	0	-	-	-	-	-	-	-
12 PORTUGAL	-	-	-	-	-	-	-	-	-	-	-	-	-
20 EUR	1	14	0	0	1	183	1	0	0	1	-	0	4
28 NORWAY	-	-	-	-	-	-	-	-	-	0	-	-	-
30 SWEDEN	-	0	-	-	-	0	-	-	-	-	-	-	0
32 FINLAND	-	-	-	-	-	-	-	-	-	-	-	-	-
36 SWITZERLAND	-	0	-	-	-	0	-	-	-	-	-	-	0
38 AUSTRIA	-	1	-	-	0	1	-	-	-	-	-	-	0
48 YUGOSLAVIA	0	3	4	1	0	20	0	0	0	0	-	0	2
52 TURKEY	-	0	-	-	-	0	-	-	-	-	-	-	-
56 USSR	-	-	-	-	-	0	-	-	-	-	-	-	-
58 GERMAN DR	-	-	-	-	-	0	-	-	-	-	-	-	0
60 POLAND	-	0	-	-	-	0	-	-	-	-	-	-	0
62 CZECHOSLOVAKIA	-	-	-	-	-	2	-	-	-	-	-	-	0
64 HUNGARY	0	1	0	-	0	4	0	-	-	-	-	-	0
66 RUMANIA	-	0	-	0	0	0	0	-	0	0	-	0	0
68 BULGARIA	0	0	0	0	1	4	0	0	1	0	-	0	1
71 TOTAL STATE TRADING	0	4	4	2	1	30	0	0	1	0	-	0	3
74 OTHER EUROPEAN COUNTRIES	-	-	0	-	0	0	-	-	-	-	-	-	-
78 NORTH AFRICA	-	-	-	-	-	-	-	-	-	-	-	-	-
80 NEAR AND MIDDLE EAST	-	-	-	-	-	-	-	-	-	-	-	-	-
84 OTHER COUNTRIES	-	-	-	-	-	0	-	-	-	-	-	-	-
88 TOTAL THIRD COUNTRIES	0	5	4	2	1	32	0	0	1	0	-	0	3
95 ZUSAMMEN - TOTAL A	1	20	4	2	2	216	1	0	1	1	-	1	7

S T R A S S E R O A D R O U T E 1.2.10:2 (B2)

GRENZUEBERSCHREITENDER VERKEHR NACH LAND UND GUETERGRUPPE. GEWERBLICHER VERKEHR (a) HELLAS

INTERNATIONAL TRAFFIC BY COUNTRY AND GROUP OF GOODS. HIRE OR REWARD (a) 1988

TRAFIC INTERNATIONAL PAR PAYS ET GROUPE DE MARCHANDISES. COMPTE D'AUTRUI (a) 1000 T

LAND - COUNTRY - PAYS	GUETERGRUPPE - GROUP OF GOODS - GROUPE DE MARCHANDISES												
	14	15	16	17	18	19	20	21	22	23	24	01-24	
A. EMPFANG AUS: RECEIVED FROM: RECEPTIONS DE:													
01 BR DEUTSCHLAND	1	4	0	-	24	-	18	1	3	24	114	286	
02 FRANCE	-	0	-	-	1	-	0	0	0	1	12	20	
03 ITALIA	1	0	-	-	2	-	2	0	2	3	62	85	
04 NEDERLAND	0	1	0	-	4	-	1	0	0	3	15	97	
05 BELGIQUE/BELGIE	0	1	-	-	2	-	2	0	0	2	13	34	
06 LUXEMBOURG	-	0	-	-	0	-	0	-	-	1	0	1	
07 UNITED KINGDOM	0	0	-	-	1	-	0	0	0	0	8	11	
08 IRELAND	-	-	-	-	-	-	-	-	-	-	-	-	
09 DANMARK	0	0	-	-	0	-	0	0	0	0	3	8	
10 HELLAS	-	-	-	-	-	-	-	-	-	-	-	-	
11 ESPANA	-	-	-	-	0	-	0	-	0	0	1	1	
12 PORTUGAL	-	-	-	-	-	-	-	-	-	-	0	0	
20 EUR	2	6	0	-	34	-	25	1	6	34	229	543	
28 NORWAY	-	-	-	-	-	-	-	-	-	0	-	0	
30 SWEDEN	-	0	-	-	0	-	0	0	0	0	1	3	
32 FINLAND	-	-	-	-	-	-	-	-	-	-	-	-	
36 SWITZERLAND	0	-	-	-	0	-	1	-	0	0	1	2	
38 AUSTRIA	0	0	-	-	2	0	0	-	1	3	3	12	
48 YUGOSLAVIA	0	1	0	-	8	-	0	0	11	5	6	62	
52 TURKEY	-	-	-	-	0	-	0	0	0	0	1	1	
56 USSR	-	-	-	-	-	-	-	-	-	-	0	0	
58 GERMAN DR	-	0	-	-	0	-	0	0	0	0	0	1	
60 POLAND	-	-	-	-	-	-	-	-	-	-	0	0	
62 CZECHOSLOVAKIA	-	-	-	-	0	-	0	-	0	0	0	2	
64 HUNGARY	0	0	-	-	1	-	0	-	0	0	0	7	
66 RUMANIA	-	0	-	0	1	-	0	0	5	1	0	7	
68 BULGARIA	-	0	0	-	8	-	1	1	3	2	1	22	
71 TOTAL STATE TRADING	0	2	0	-	18	-	1	1	19	8	8	102	
74 OTHER EUROPEAN COUNTRIES	-	-	-	-	0	-	0	0	0	0	0	0	
78 NORTH AFRICA	-	-	-	-	-	-	-	-	-	-	-	-	
80 NEAR AND MIDDLE EAST	0	-	-	-	-	-	0	0	-	0	-	0	
84 OTHER COUNTRIES	-	-	-	-	-	-	-	-	-	-	-	0	
88 TOTAL THIRD COUNTRIES	0	2	0	-	21	0	3	1	19	11	15	121	
95 ZUSAMMEN - TOTAL A	2	8	0	-	54	0	28	2	25	46	244	664	

(a) MIT FAHRZEUGEN ZUGELASSEN IM MITGLIEDSTAAT
BY VEHICLES REGISTERED IN THE MEMBER STATE
PAR VEHICULES IMMATRICULES DANS L'ETAT MEMBRE

S T R A S S E - R O A D - R O U T E 1.2.11:1 (B2)

GRENZUEBERSCHREITENDER VERKEHR NACH LAND UND GUETERGRUPPE. GEWERBLICHER VERKEHR (a) ESPANA

INTERNATIONAL TRAFFIC BY COUNTRY AND GROUP OF GOODS. HIRE OR REWARD (a) 1988

TRAFIC INTERNATIONAL PAR PAYS ET GROUPE DE MARCHANDISES. COMPTE D'AUTRUI (a) 1000 T

LAND - COUNTRY - PAYS	GUETERGRUPPE - GROUP OF GOODS - GROUPE DE MARCHANDISES												
	01	02	03	04	05	06	07	08	09	10	11	12	13
A. EMPFANG AUS: RECEIVED FROM: RECEPTIONS DE:													
01 BR DEUTSCHLAND	0	2	1	78	10	43	1	36	-	4	0	2	53
02 FRANCE	75	203	4	405	23	217	6	1	52	108	352	5	103
03 ITALIA	0	3	0	0	13	28	2	1	-	4	0	1	48
04 NEDERLAND	0	71	0	1	10	92	2	3	52	7	2	1	13
05 BELGIQUE/BELGIE	0	49	-	2	5	15	-	-	-	-	0	1	28
06 LUXEMBOURG	-	-	-	-	-	-	-	-	-	-	-	-	-
07 UNITED KINGDOM	0	16	0	2	9	37	1	0	52	1	2	1	11
08 IRELAND	-	0	0	-	0	1	-	-	-	-	-	-	0
09 DANMARK	-	0	-	-	0	2	0	1	-	0	-	-	0
10 HELLAS	-	-	-	-	0	1	-	-	-	-	-	-	-
11 ESPANA	-	-	-	-	-	-	-	-	-	-	-	-	-
12 PORTUGAL	1	5	1	22	5	16	7	-	-	6	5	4	28
20 EUR	77	351	6	510	75	452	20	44	157	132	362	14	283
28 NORWAY	-	-	-	-	0	1	-	-	-	-	-	0	1
30 SWEDEN	-	5	-	3	0	3	1	-	-	0	0	0	8
32 FINLAND	-	0	-	0	0	0	0	-	-	-	-	0	0
36 SWITZERLAND	-	0	0	0	0	2	0	-	-	0	0	0	2
38 AUSTRIA	-	1	0	0	0	2	-	-	-	1	0	2	13
48 YUGOSLAVIA	-	0	-	0	1	1	-	-	-	0	-	-	1
52 TURKEY	-	-	-	-	0	2	0	-	-	-	-	-	-
56 USSR	-	-	-	-	1	2	-	-	-	-	-	1	0
58 GERMAN DR	-	-	0	-	0	1	-	-	-	0	-	-	0
60 POLAND	-	2	0	-	1	1	-	-	-	-	-	-	0
62 CZECHOSLOVAKIA	-	-	-	-	2	1	-	-	-	-	-	-	1
64 HUNGARY	0	0	0	-	0	1	0	-	-	-	-	-	0
66 RUMANIA	-	0	-	-	0	0	-	-	-	-	-	-	-
68 BULGARIA	-	-	-	-	0	0	-	-	-	-	-	-	-
71 TOTAL STATE TRADING	0	2	0	0	5	5	0	-	-	0	-	1	2
74 OTHER EUROPEAN COUNTRIES	-	0	0	0	0	9	0	-	-	0	2	0	0
78 NORTH AFRICA	-	0	-	0	0	2	-	-	25	-	-	-	-
80 NEAR AND MIDDLE EAST	-	-	-	-	-	-	-	-	-	-	-	-	-
84 OTHER COUNTRIES	-	0	-	-	0	0	-	-	0	-	0	-	-
88 TOTAL THIRD COUNTRIES	0	7	0	4	7	26	2	-	25	1	3	3	26
95 ZUSAMMEN - TOTAL A	77	358	6	514	82	478	22	44	182	133	364	17	309

S T R A S S E - R O A D - R O U T E 1.2.11:2 (B2)

GRENZUEBERSCHREITENDER VERKEHR NACH LAND UND GUETERGRUPPE. GEWERBLICHER VERKEHR (a) ESPANA

INTERNATIONAL TRAFFIC BY COUNTRY AND GROUP OF GOODS. HIRE OR REWARD (a) 1988

TRAFIC INTERNATIONAL PAR PAYS ET GROUPE DE MARCHANDISES. COMPTE D'AUTRUI (a) 1000 T

LAND - COUNTRY - PAYS	GUETERGRUPPE - GROUP OF GOODS - GROUPE DE MARCHANDISES												
	14	15	16	17	18	19	20	21	22	23	24	01-24	
A. EMPFANG AUS: RECEIVED FROM: RECEPTIONS DE:													
01 BR DEUTSCHLAND	12	7	2	0	157	4	120	12	6	73	0	624	
02 FRANCE	34	138	30	0	216	237	244	12	19	81	0	2564	
03 ITALIA	21	14	0	4	58	0	165	23	26	55	0	467	
04 NEDERLAND	3	3	1	1	74	3	21	2	1	20	0	380	
05 BELGIQUE/BELGIE	1	4	8	3	62	1	51	6	2	16	0	266	
06 LUXEMBOURG	-	-	-	-	-	-	-	-	-	-	-	-	
07 UNITED KINGDOM	2	5	0	0	28	5	38	3	3	15	0	232	
08 IRELAND	-	-	-	-	0	-	1	0	-	0	-	2	
09 DANMARK	0	0	-	0	4	-	2	0	0	1	-	10	
10 HELLAS	-	-	-	-	-	-	0	-	0	0	0	1	
11 ESPANA	-	-	-	-	-	-	-	-	-	-	-	-	
12 PORTUGAL	25	51	0	4	71	76	25	4	63	119	0	538	
20 EUR	98	223	43	14	670	327	666	62	120	380	1	5086	
28 NORWAY	-	1	-	-	1	-	0	0	0	-	-	5	
30 SWEDEN	0	0	-	-	3	1	17	1	0	27	0	70	
32 FINLAND	-	0	-	-	1	0	1	0	0	6	0	9	
36 SWITZERLAND	0	0	-	-	4	2	9	0	0	5	0	25	
38 AUSTRIA	2	1	0	-	4	0	3	1	0	10	0	40	
48 YUGOSLAVIA	-	-	-	-	0	-	2	0	-	3	-	7	
52 TURKEY	0	6	-	0	0	-	0	0	-	0	-	8	
56 USSR	-	0	-	-	1	-	1	-	-	0	-	5	
58 GERMAN DR	-	0	-	-	3	-	0	0	0	0	0	5	
60 POLAND	-	-	-	-	1	-	1	0	0	1	-	6	
62 CZECHOSLOVAKIA	0	-	-	-	0	-	4	0	0	3	0	12	
64 HUNGARY	0	-	-	-	0	-	0	0	0	0	-	2	
66 RUMANIA	-	-	-	-	0	-	1	-	-	0	0	2	
68 BULGARIA	-	-	-	-	0	-	0	-	-	0	-	1	
71 TOTAL STATE TRADING	0	0	-	-	5	-	10	0	0	7	0	39	
74 OTHER EUROPEAN COUNTRIES	0	78	-	-	0	0	0	0	0	0	0	91	
78 NORTH AFRICA	0	-	-	-	0	-	0	0	-	0	0	28	
80 NEAR AND MIDDLE EAST	-	-	-	-	-	-	-	-	-	-	-	-	
84 OTHER COUNTRIES	-	-	-	-	0	-	0	-	-	0	-	0	
88 TOTAL THIRD COUNTRIES	2	86	0	0	18	3	40	2	1	57	0	315	
95 ZUSAMMEN - TOTAL A	100	309	43	14	688	330	706	64	121	437	2	5401	

(a) MIT FAHRZEUGEN ZUGELASSEN IM MITGLIEDSTAAT
BY VEHICLES REGISTERED IN THE MEMBER STATE
PAR VEHICULES IMMATRICULES DANS L'ETAT MEMBRE

S T R A S S E - R O A D - R O U T E

GRENZUEBERSCHREITENDER VERKEHR NACH LAND UND GUETERGRUPPE. GEWERBLICHER VERKEHR (a) PORTUGAL

INTERNATIONAL TRAFFIC BY COUNTRY AND GROUP OF GOODS. HIRE OR REWARD (a) 1988

TRAFFIC INTERNATIONAL PAR PAYS ET GROUPE DE MARCHANDISES. COMPTE D'AUTRUI (a) 1000 T

LAND - COUNTRY - PAYS	GUETERGRUPPE - GROUP OF GOODS - GROUPE DE MARCHANDISES												
	01	02	03	04	05	06	07	08	09	10	11	12	13
A. EMPFANG AUS: RECEIVED FROM: RECEPTIONS DE:													
01 BR DEUTSCHLAND	-	-	-	-	-	4	-	-	-	-	-	-	7
02 FRANCE	-	-	-	-	0	1	-	-	-	-	-	-	1
03 ITALIA	-	-	-	2	3	-	2	-	-	-	-	-	2
04 NEDERLAND	-	-	-	-	-	1	-	-	-	-	-	-	-
05 BELGIQUE/BELGIE	-	-	-	-	-	-	1	-	-	-	-	-	-
06 LUXEMBOURG	-	-	-	-	-	-	-	-	-	-	-	-	-
07 UNITED KINGDOM	-	-	-	-	-	-	-	-	-	-	-	-	-
08 IRELAND	-	-	-	-	-	-	-	-	-	-	-	-	-
09 DANMARK	-	-	-	-	-	-	-	-	-	-	-	-	-
10 HELLAS	-	-	-	-	-	-	-	-	-	-	-	-	-
11 ESPANA	-	6	0	8	7	13	-	-	-	-	-	-	31
12 PORTUGAL	-	-	-	-	-	-	-	-	-	-	-	-	-
20 EUR	-	9	0	11	10	19	3	-	-	-	-	-	41
28 NORWAY	-	-	-	-	-	-	-	-	-	-	-	-	-
30 SWEDEN	-	-	-	-	-	-	-	-	-	-	-	-	-
32 FINLAND	-	-	-	-	-	-	-	-	-	-	-	-	-
36 SWITZERLAND	-	-	-	-	-	-	-	-	-	-	-	-	-
38 AUSTRIA	-	-	-	-	-	-	-	-	-	-	-	-	3
48 YUGOSLAVIA	-	-	-	-	-	-	-	-	-	-	-	-	-
52 TURKEY	-	-	-	-	-	-	-	-	-	-	-	-	-
56 USSR	-	-	-	-	-	-	-	-	-	-	-	-	-
58 GERMAN DR	-	-	-	-	-	-	-	-	-	-	-	-	1
60 POLAND	-	-	-	-	-	-	-	-	-	-	-	-	-
62 CZECHOSLOVAKIA	-	-	-	-	-	-	-	-	-	-	-	-	-
64 HUNGARY	-	-	-	-	-	-	-	-	-	-	-	-	-
66 RUMANIA	-	-	-	-	-	-	-	-	-	-	-	-	-
68 BULGARIA	-	-	-	-	-	-	-	-	-	-	-	-	-
71 TOTAL STATE TRADING	-	-	-	-	-	-	-	-	-	-	-	-	1
74 OTHER EUROPEAN COUNTRIES	-	-	-	-	-	-	-	-	-	-	-	-	-
78 NORTH AFRICA	-	-	-	-	-	-	-	-	-	-	-	-	-
80 NEAR AND MIDDLE EAST	-	-	-	-	-	-	-	-	-	-	-	-	-
84 OTHER COUNTRIES	-	-	-	-	-	-	-	-	-	-	-	-	-
88 TOTAL THIRD COUNTRIES	-	-	-	-	-	-	-	-	-	-	-	-	4
95 ZUSAMMEN - TOTAL A	-	9	0	11	10	19	3	-	-	-	-	-	44

S T R A S S E - R O A D - R O U T E

GRENZUEBERSCHREITENDER VERKEHR NACH LAND UND GUETERGRUPPE. GEWERBLICHER VERKEHR (a) PORTUGAL

INTERNATIONAL TRAFFIC BY COUNTRY AND GROUP OF GOODS. HIRE OR REWARD (a) 1988

TRAFFIC INTERNATIONAL PAR PAYS ET GROUPE DE MARCHANDISES. COMPTE D'AUTRUI (a) 1000 T

LAND - COUNTRY - PAYS	GUETERGRUPPE - GROUP OF GOODS - GROUPE DE MARCHANDISES												
	14	15	16	17	18	19	20	21	22	23	24	01-24	
A. EMPFANG AUS: RECEIVED FROM: RECEPTIONS DE:													
01 BR DEUTSCHLAND	-	-	-	-	10	-	16	-	-	13	63	113	
02 FRANCE	-	5	-	-	10	2	33	5	4	7	55	123	
03 ITALIA	-	-	-	-	4	-	17	3	3	4	41	81	
04 NEDERLAND	-	-	-	-	-	-	7	-	-	2	16	30	
05 BELGIQUE/BELGIE	-	-	-	-	4	-	3	-	-	5	7	20	
06 LUXEMBOURG	-	-	-	-	-	-	-	-	-	-	1	1	
07 UNITED KINGDOM	2	-	-	-	-	-	2	-	-	5	11	21	
08 IRELAND	-	-	-	-	-	-	-	-	-	-	-	-	
09 DANMARK	-	-	-	-	-	-	-	-	-	-	-	-	
10 HELLAS	-	-	-	-	-	-	-	-	-	-	-	-	
11 ESPANA	46	13	-	3	43	2	28	4	7	17	31	258	
12 PORTUGAL	-	-	-	-	-	-	-	-	-	-	-	-	
20 EUR	46	18	-	3	70	5	106	12	14	54	224	645	
28 NORWAY	-	-	-	-	-	-	-	-	-	-	-	-	
30 SWEDEN	-	-	-	-	-	-	-	-	-	-	1	5	
32 FINLAND	-	-	-	-	-	-	-	-	-	-	-	-	
36 SWITZERLAND	-	-	-	-	-	-	-	-	-	3	6	9	
38 AUSTRIA	-	-	-	-	-	-	1	6	5	3	4	21	
48 YUGOSLAVIA	-	-	-	-	-	-	-	-	-	-	-	-	
52 TURKEY	-	-	-	-	-	-	-	-	-	-	-	-	
56 USSR	-	-	-	-	-	-	-	-	-	-	-	-	
58 GERMAN DR	-	-	-	-	-	-	2	-	-	-	3	6	
60 POLAND	-	-	-	-	-	-	-	-	-	-	-	-	
62 CZECHOSLOVAKIA	-	-	-	-	-	-	-	-	-	-	-	-	
64 HUNGARY	-	-	-	-	-	-	-	-	-	-	-	-	
66 RUMANIA	-	-	-	-	-	-	-	-	-	-	-	-	
68 BULGARIA	-	-	-	-	-	-	-	-	-	-	-	-	
71 TOTAL STATE TRADING	-	-	-	-	-	-	2	-	-	-	3	6	
74 OTHER EUROPEAN COUNTRIES	-	-	-	-	-	-	-	-	-	-	-	-	
78 NORTH AFRICA	-	-	-	-	-	-	-	-	-	-	-	-	
80 NEAR AND MIDDLE EAST	-	-	-	-	-	-	-	-	-	-	-	-	
84 OTHER COUNTRIES	-	-	-	-	-	-	-	-	-	-	-	-	
88 TOTAL THIRD COUNTRIES	-	-	-	-	-	-	3	6	5	9	14	41	
95 ZUSAMMEN - TOTAL A	46	18	-	3	70	5	109	18	19	63	238	686	

(a) MIT FAHRZEUGEN ZUGELASSEN IM MITGLIEDSTAAT
BY VEHICLES REGISTERED IN THE MEMBER STATE
PAR VEHICULES IMMATRICULES DANS L'ETAT MEMBRE

S T R A S S E - R O A D - R O U T E 1.2.13:3 (B2)

GRENZUEBERSCHREITENDER VERKEHR NACH LAND UND GUETERGRUPPE. GEWERBLICHER VERKEHR EUR
INTERNATIONAL TRAFFIC BY COUNTRY AND GROUP OF GOODS. HIRE OR REWARD 1988
TRAFFIC INTERNATIONAL PAR PAYS ET GROUPE DE MARCHANDISES. COMPTE D'AUTRUI 1000 T

LAND - COUNTRY - PAYS	GUETERGRUPPE				GROUP OF GOODS			GROUPE DE MARCHANDISES					
	01	02	03	04	05	06	07	08	09	10	11	12	13
B. VERSAND NACH: DISPATCHED TO: EXPEDITIONS VERS:													
01 BR DEUTSCHLAND	185	2584	97	778	632	3841	244	155	1	100	192	233	2661
02 FRANCE	61	2428	67	353	614	2138	265	226	0	282	80	68	1910
03 ITALIA	218	327	115	154	517	2027	94	30	0	40	782	81	1018
04 NEDERLAND	77	369	21	135	86	733	89	178	0	67	80	41	676
05 BELGIQUE/BELGIE	279	472	47	488	334	1756	149	147	0	121	272	98	1535
06 LUXEMBOURG	13	8	0	17	12	112	4	77	0	62	139	13	106
07 UNITED KINGDOM	13	657	1	54	127	591	20	7	-	3	2	1	197
08 IRELAND	-	9	5	0	2	15	0	0	-	0	0	0	1
09 DANMARK	11	109	0	28	22	232	176	1	-	16	1	2	132
10 HELLAS	-	21	1	1	10	69	0	-	-	1	0	0	9
11 ESPANA	83	53	21	123	127	365	20	4	0	23	347	23	243
12 PORTUGAL	16	42	4	20	32	110	3	0	-	37	1	0	59
20 EUR	955	7080	379	2152	2516	11988	1066	824	1	752	1896	560	8547
28 NORWAY	1	37	0	3	10	58	5	0	-	6	2	2	15
30 SWEDEN	2	189	0	33	74	161	8	1	-	16	0	9	185
32 FINLAND	0	33	0	2	9	12	1	0	-	1	0	1	10
36 SWITZERLAND	32	119	0	106	104	324	6	87	0	82	11	2	225
38 AUSTRIA	3	70	0	286	39	151	33	60	0	88	18	10	96
48 YUGOSLAVIA	0	2	0	0	4	17	0	2	0	5	0	0	2
52 TURKEY	-	0	0	0	5	6	1	-	0	1	0	0	5
56 USSR	-	-	6	-	0	0	-	-	-	0	-	-	1
58 GERMAN DR	0	1	0	1	1	13	1	0	-	0	0	1	4
60 POLAND	0	5	0	0	3	23	6	-	-	5	0	0	3
62 CZECHOSLOVAKIA	-	28	0	0	3	9	2	-	-	0	-	9	0
64 HUNGARY	-	3	0	-	2	3	1	-	-	0	-	0	1
66 RUMANIA	-	0	-	0	1	2	1	-	-	0	-	0	0
68 BULGARIA	-	9	0	-	1	2	0	-	-	1	-	0	0
71 TOTAL STATE TRADING	0	51	6	1	15	69	12	2	2	12	0	10	11
74 OTHER EUROPEAN COUNTRIES	0	4	2	7	5	55	1	0	-	0	0	1	4
78 NORTH AFRICA	-	0	1	-	0	5	0	0	-	0	-	-	0
80 NEAR AND MIDDLE EAST	-	0	0	1	2	15	0	-	-	0	-	0	4
84 OTHER COUNTRIES	0	4	0	0	5	172	1	0	-	2	0	1	3
88 TOTAL THIRD COUNTRIES	39	508	11	438	268	1028	68	150	2	207	32	37	559
95 ZUSAMMEN - TOTAL B	994	7588	389	2590	2784	13017	1135	974	3	959	1929	597	9105
97 INSGESAMT - TOTAL A+B	2342	11775	634	5867	4137	24513	2104	2382	186	2627	2578	1020	17569

S T R A S S E - R O A D - R O U T E 1.2.13:4 (B2)

GRENZUEBERSCHREITENDER VERKEHR NACH LAND UND GUETERGRUPPE. GEWERBLICHER VERKEHR EUR
INTERNATIONAL TRAFFIC BY COUNTRY AND GROUP OF GOODS. HIRE OR REWARD 1988
TRAFFIC INTERNATIONAL PAR PAYS ET GROUPE DE MARCHANDISES. COMPTE D'AUTRUI 1000 T

LAND - COUNTRY - PAYS	GUETERGRUPPE				GROUP OF GOODS			GROUPE DE MARCHANDISES					
	14	15	16	17	18	19	20	21	22	23	24	01-24	
B. VERSAND NACH: DISPATCHED TO: EXPEDITIONS VERS:													
01 BR DEUTSCHLAND	1121	1394	165	49	3778	279	1259	335	394	3093	2689	26258	
02 FRANCE	859	3180	402	62	3514	193	1800	331	506	3015	1253	23609	
03 ITALIA	160	225	95	16	2022	141	843	126	284	1268	676	11258	
04 NEDERLAND	873	1235	71	5	2044	120	549	128	258	1027	392	9255	
05 BELGIQUE/BELGIE	905	928	75	16	2592	123	1197	276	361	1557	1242	14969	
06 LUXEMBOURG	86	96	28	6	152	0	53	20	43	68	66	1180	
07 UNITED KINGDOM	57	37	42	2	326	1	314	84	252	530	441	3758	
08 IRELAND	0	0	-	-	45	0	8	1	3	15	34	139	
09 DANMARK	30	42	4	2	391	6	97	39	29	267	186	1824	
10 HELLAS	2	1	0	0	59	0	30	5	6	18	15	249	
11 ESPANA	43	70	27	-	579	62	540	35	102	371	380	3642	
12 PORTUGAL	59	69	1	1	208	1	74	10	8	129	69	955	
20 EUR	4195	7277	910	159	15711	927	6764	1390	2245	11358	7443	97097	
28 NORWAY	35	25	0	1	86	1	44	15	7	116	38	505	
30 SWEDEN	149	31	3	5	346	16	162	36	36	301	193	1956	
32 FINLAND	4	1	0	-	33	0	30	6	10	27	7	186	
36 SWITZERLAND	371	726	31	1	493	41	307	100	65	595	363	4192	
38 AUSTRIA	70	98	25	0	303	44	111	48	40	297	90	1980	
48 YUGOSLAVIA	0	0	0	-	36	0	9	1	0	36	10	128	
52 TURKEY	1	0	-	-	31	-	22	2	0	18	32	124	
56 USSR	0	-	-	-	0	-	1	0	-	1	5	14	
58 GERMAN DR	2	1	-	-	19	0	7	0	1	8	6	66	
60 POLAND	0	0	-	-	13	0	4	2	0	17	6	87	
62 CZECHOSLOVAKIA	0	1	-	-	27	0	5	2	0	4	6	97	
64 HUNGARY	0	0	-	-	13	-	3	0	1	6	9	43	
66 RUMANIA	-	0	0	-	3	-	0	1	0	11	1	22	
68 BULGARIA	0	-	-	-	2	-	3	2	0	1	3	23	
71 TOTAL STATE TRADING	2	2	0	-	112	0	32	9	3	85	45	481	
74 OTHER EUROPEAN COUNTRIES	42	396	0	0	22	-	11	2	1	18	20	593	
78 NORTH AFRICA	0	0	-	-	2	1	6	0	0	25	23	64	
80 NEAR AND MIDDLE EAST	1	0	-	0	4	0	9	1	0	4	5	47	
84 OTHER COUNTRIES	3	6	3	1	49	0	39	3	16	40	29	375	
88 TOTAL THIRD COUNTRIES	678	1283	64	8	1480	103	774	221	177	1524	845	10504	
95 ZUSAMMEN - TOTAL B	4873	8560	974	167	17191	1030	7539	1611	2423	12882	8288	107601	
97 INSGESAMT - TOTAL A+B	11290	18384	2555	380	29234	2127	14253	2995	4172	23638	17450	204194	

S T R A S S E - R O A D - R O U T E 1.3.01:1 (B3)

GRENZUEBERSCHREITENDER VERKEHR INSGESAMT NACH LAND UND GUETERGRUPPE (a) BR DEUTSCHLAND

TOTAL INTERNATIONAL TRAFFIC BY COUNTRY AND GROUP OF GOODS (a) 1988

TRAFFIC INTERNATIONAL TOTAL PAR PAYS ET GROUPE DE MARCHANDISES (a) 1000 T

LAND - COUNTRY - PAYS	GUETERGRUPPE - GROUP OF GOODS - GROUPE DE MARCHANDISES												
	01	02	03	04	05	06	07	08	09	10	11	12	13
A. EMPFANG AUS: RECEIVED FROM: RECEPTIONS DE:													
01 BR DEUTSCHLAND	-	-	-	-	-	-	-	-	-	-	-	-	-
02 FRANCE	91	272	10	411	107	1005	26	59	0	300	18	26	756
03 ITALIA	32	497	0	5	27	421	16	-	-	9	3	10	564
04 NEDERLAND	67	258	14	82	139	1009	236	18	-	163	22	36	286
05 BELGIQUE/BELGIE	18	217	2	158	32	314	41	94	-	173	6	108	599
06 LUXEMBOURG	3	0	0	77	0	58	2	230	-	4	11	2	214
07 UNITED KINGDOM	0	1	0	0	7	27	4	1	-	1	1	5	83
08 IRELAND	-	-	0	-	0	0	-	-	-	0	-	0	0
09 DANMARK	35	17	2	5	23	287	13	0	-	63	20	16	15
10 HELLAS	-	3	-	0	1	21	0	-	-	-	-	-	1
11 ESPAÑA	0	425	0	5	7	30	1	-	-	1	-	0	16
12 PORTUGAL	-	-	0	3	0	1	0	2	-	-	0	-	0
20 EUR	246	1691	28	746	343	3173	339	404	0	714	81	203	2534
28 NORWAY	-	-	-	14	0	1	2	0	-	-	-	0	2
30 SWEDEN	0	1	0	90	4	17	12	0	-	0	0	1	51
32 FINLAND	-	-	-	13	3	2	0	0	-	0	0	1	5
36 SWITZERLAND	0	0	0	13	13	27	1	0	-	43	1	3	105
38 AUSTRIA	0	5	2	43	18	103	5	4	-	1	2	10	93
48 YUGOSLAVIA	0	5	0	1	1	15	3	0	-	1	0	-	11
52 TURKEY	-	1	-	-	0	1	0	-	-	-	0	0	0
56 USSR	-	0	0	-	-	1	-	-	-	-	-	-	0
58 GERMAN DR	-	-	-	-	-	-	-	-	-	-	-	-	-
60 POLAND	0	19	12	71	3	90	5	0	-	-	0	1	5
62 CZECHOSLOVAKIA	-	5	1	163	1	33	2	-	-	16	0	0	0
64 HUNGARY	1	15	7	0	2	32	12	-	-	24	-	0	1
66 RUMANIA	-	2	-	-	0	0	-	-	-	-	-	-	0
68 BULGARIA	-	-	-	-	-	0	-	-	-	1	-	-	0
71 TOTAL STATE TRADING	1	46	20	235	7	171	22	0	-	42	0	1	17
74 OTHER EUROPEAN COUNTRIES	-	-	-	-	-	-	-	-	-	-	-	-	-
78 NORTH AFRICA	-	-	-	-	-	-	-	-	-	-	-	-	-
80 NEAR AND MIDDLE EAST	-	0	-	-	-	-	-	-	-	0	-	-	-
84 OTHER COUNTRIES	-	0	-	0	-	-	-	-	-	-	-	-	-
88 TOTAL THIRD COUNTRIES	1	53	22	408	45	322	42	4	-	86	3	16	273
95 ZUSAMMEN - TOTAL A	247	1744	50	1154	388	3495	381	408	0	800	84	219	2807

S T R A S S E - R O A D - R O U T E 1.3.01:2 (B3)

GRENZUEBERSCHREITENDER VERKEHR INSGESAMT NACH LAND UND GUETERGRUPPE (a) BR DEUTSCHLAND

TOTAL INTERNATIONAL TRAFFIC BY COUNTRY AND GROUP OF GOODS (a) 1988

TRAFFIC INTERNATIONAL TOTAL PAR PAYS ET GROUPE DE MARCHANDISES (a) 1000 T

LAND - COUNTRY - PAYS	GUETERGRUPPE - GROUP OF GOODS - GROUPE DE MARCHANDISES												
	14	15	16	17	18	19	20	21	22	23	24	01-24	
A. EMPFANG AUS: RECEIVED FROM: RECEPTIONS DE:													
01 BR DEUTSCHLAND	-	-	-	-	-	-	-	-	-	-	-	-	
02 FRANCE	534	1786	127	47	759	81	440	72	64	543	174	7708	
03 ITALIA	421	265	83	1	191	10	251	65	43	504	60	3478	
04 NEDERLAND	369	399	60	8	849	43	262	70	57	328	92	4867	
05 BELGIQUE/BELGIE	330	267	81	40	903	34	531	42	191	282	145	4608	
06 LUXEMBOURG	232	122	77	1	32	0	15	31	2	29	7	1149	
07 UNITED KINGDOM	5	3	-	0	64	1	50	5	5	50	47	360	
08 IRELAND	0	-	0	1	0	0	5	0	0	1	1	8	
09 DANMARK	98	89	43	1	41	8	50	12	6	95	16	955	
10 HELLAS	0	1	0	-	0	-	1	0	0	6	0	34	
11 ESPAÑA	24	12	-	0	38	0	78	9	7	53	42	748	
12 PORTUGAL	0	2	-	0	2	-	5	0	1	23	4	44	
20 EUR	2013	2946	471	98	2880	177	1688	306	376	1914	588	23959	
28 NORWAY	0	0	-	-	16	1	4	1	0	26	1	68	
30 SWEDEN	8	21	0	1	109	14	47	12	2	110	8	508	
32 FINLAND	1	0	-	0	7	1	6	1	4	14	1	59	
36 SWITZERLAND	26	74	1	-	127	8	101	38	12	165	20	778	
38 AUSTRIA	62	267	45	0	126	2	85	30	22	278	25	1228	
48 YUGOSLAVIA	13	1	-	0	13	-	6	3	1	29	2	105	
52 TURKEY	0	0	-	-	0	-	0	0	0	26	1	29	
56 USSR	-	-	-	-	0	-	0	0	-	-	1	2	
58 GERMAN DR	-	-	-	-	-	-	-	-	-	-	-	-	
60 POLAND	1	2	3	0	21	0	7	13	3	31	1	288	
62 CZECHOSLOVAKIA	78	244	4	7	52	2	2	1	4	19	8	640	
64 HUNGARY	0	0	0	-	27	-	3	3	1	12	1	141	
66 RUMANIA	0	-	-	-	2	-	0	0	8	29	0	41	
68 BULGARIA	-	-	-	-	2	-	0	0	-	2	0	5	
71 TOTAL STATE TRADING	92	247	7	7	117	0	18	20	17	122	13	1222	
74 OTHER EUROPEAN COUNTRIES	-	-	-	-	-	-	0	-	-	1	0	1	
78 NORTH AFRICA	-	-	-	-	-	-	1	0	0	12	0	13	
80 NEAR AND MIDDLE EAST	0	-	-	-	0	-	1	-	-	0	0	1	
84 OTHER COUNTRIES	-	-	-	-	-	-	0	-	-	0	0	0	
88 TOTAL THIRD COUNTRIES	189	609	53	8	502	26	263	102	57	754	69	3907	
95 ZUSAMMEN - TOTAL A	2202	3555	524	106	3382	203	1951	408	433	2668	657	27866	

(a) MIT FAHRZEUGEN ZUGELASSEN IM MITGLIEDSTAAT
BY VEHICLES REGISTERED IN THE MEMBER STATE
PAR VEHICULES IMMATRICULES DANS L'ETAT MEMBRE

S T R A S S E - R O A D - R O U T E 1.3.01:3 (B3)

GRENZUEBERSCHREITENDER VERKEHR INSGESAMT NACH LAND UND GUETERGRUPPE (a) BR DEUTSCHLAND

TOTAL INTERNATIONAL TRAFFIC BY COUNTRY AND GROUP OF GOODS (a) 1988

TRAFFIC INTERNATIONAL TOTAL PAR PAYS ET GROUPE DE MARCHANDISES (a) 1000 T

LAND - COUNTRY - PAYS	GUETERGRUPPE			GROUP OF GOODS				GROUPE DE MARCHANDISES					
	01	02	03	04	05	06	07	08	09	10	11	12	13
B. VERSAND NACH: DISPATCHED TO: EXPEDITIONS VERS:													
01 BR DEUTSCHLAND	-	-	-	-	-	-	-	-	-	-	-	-	-
02 FRANCE	15	19	10	210	106	311	36	89	0	65	41	20	761
03 ITALIA	26	19	8	97	95	495	17	23	0	10	660	39	243
04 NEDERLAND	14	52	46	136	47	534	83	244	0	38	9	21	417
05 BELGIQUE/BELGIE	4	7	27	50	82	299	34	122	0	33	28	32	411
06 LUXEMBOURG	1	1	0	20	2	59	1	32	-	33	119	9	55
07 UNITED KINGDOM	0	1	0	2	2	19	0	-	-	1	0	0	25
08 IRELAND	-	-	0	-	-	0	-	-	-	0	-	-	0
09 DANMARK	11	36	0	31	17	176	176	1	-	12	1	2	97
10 HELLAS	-	2	0	1	3	7	0	-	-	1	0	-	2
11 ESPANA	0	1	12	14	28	18	2	1	-	1	0	1	84
12 PORTUGAL	-	1	1	-	3	9	0	-	-	0	-	-	4
20 EUR	71	139	104	561	385	1927	349	512	0	194	858	124	2099
28 NORWAY	1	13	-	1	1	10	1	-	-	4	-	0	6
30 SWEDEN	2	52	0	7	8	22	7	0	-	12	0	1	68
32 FINLAND	-	6	-	0	1	3	0	0	-	1	-	0	5
36 SWITZERLAND	7	11	1	203	30	189	4	115	-	69	8	1	165
38 AUSTRIA	2	16	0	482	26	168	30	126	-	94	18	12	74
48 YUGOSLAVIA	-	0	-	-	1	1	0	2	-	5	-	-	1
52 TURKEY	-	0	0	0	1	3	0	-	-	0	0	0	2
56 USSR	-	-	6	-	-	0	-	-	-	0	-	-	0
58 GERMAN DR	-	-	-	-	-	-	-	-	-	-	-	-	-
60 POLAND	0	2	0	0	3	19	6	-	-	4	-	0	2
62 CZECHOSLOVAKIA	-	-	0	0	3	3	2	-	-	0	-	10	0
64 HUNGARY	-	0	0	1	2	0	0	-	-	-	-	0	2
66 RUMANIA	-	-	0	0	0	1	1	-	-	1	-	-	0
68 BULGARIA	-	-	0	0	1	0	0	-	-	-	-	-	0
71 TOTAL STATE TRADING	0	2	6	1	10	24	9	2	-	10	-	10	5
74 OTHER EUROPEAN COUNTRIES	-	-	-	-	-	0	-	-	-	-	-	-	-
78 NORTH AFRICA	-	-	1	-	-	-	-	-	-	-	-	-	-
80 NEAR AND MIDDLE EAST	-	-	0	-	0	0	-	-	-	-	-	-	0
84 OTHER COUNTRIES	-	-	-	-	-	0	-	-	-	-	-	-	-
88 TOTAL THIRD COUNTRIES	12	100	8	694	77	419	51	243	-	190	26	24	325
95 ZUSAMMEN - TOTAL B	83	239	112	1255	462	2346	400	755	0	384	884	148	2424
97 INSGESAMT - TOTAL A+B	330	1983	162	2409	850	5841	781	1163	0	1184	968	367	5231

S T R A S S E - R O A D - R O U T E 1.3.01:4 (B3)

GRENZUEBERSCHREITENDER VERKEHR INSGESAMT NACH LAND UND GUETERGRUPPE (a) BR DEUTSCHLAND

TOTAL INTERNATIONAL TRAFFIC BY COUNTRY AND GROUP OF GOODS (a) 1988

TRAFFIC INTERNATIONAL TOTAL PAR PAYS ET GROUPE DE MARCHANDISES (a) 1000 T

LAND - COUNTRY - PAYS	GUETERGRUPPE			GROUP OF GOODS				GROUPE DE MARCHANDISES					
	14	15	16	17	18	19	20	21	22	23	24	01-24	
B. VERSAND NACH: DISPATCHED TO: EXPEDITIONS VERS:													
01 BR DEUTSCHLAND	-	-	-	-	-	-	-	-	-	-	-	-	
02 FRANCE	281	584	31	29	1248	142	741	155	236	976	229	6335	
03 ITALIA	28	44	13	1	579	35	311	23	60	491	63	3380	
04 NEDERLAND	692	1299	8	2	875	138	374	120	142	724	66	6081	
05 BELGIQUE/BELGIE	175	582	4	16	899	13	705	86	85	460	50	4204	
06 LUXEMBOURG	60	95	16	13	72	0	43	21	12	61	11	736	
07 UNITED KINGDOM	2	0	-	2	61	0	70	11	6	110	26	338	
08 IRELAND	0	-	-	-	1	-	3	0	0	1	2	7	
09 DANMARK	38	47	3	2	258	6	68	38	17	176	28	1241	
10 HELLAS	2	1	0	0	18	0	11	1	2	13	8	72	
11 ESPANA	5	3	0	-	168	2	144	10	7	79	65	645	
12 PORTUGAL	0	0	-	0	21	0	12	0	0	19	10	80	
20 EUR	1283	2655	75	65	4200	336	2482	465	567	3110	558	23119	
28 NORWAY	1	0	0	-	45	0	21	5	5	26	2	142	
30 SWEDEN	6	6	0	1	176	3	58	16	18	67	6	536	
32 FINLAND	1	0	-	-	13	0	17	2	9	12	2	72	
36 SWITZERLAND	513	1725	3	1	346	58	240	97	55	521	46	4408	
38 AUSTRIA	135	204	29	0	245	52	101	50	39	343	21	2267	
48 YUGOSLAVIA	0	0	-	-	19	-	7	1	0	31	4	72	
52 TURKEY	1	0	-	-	10	-	10	1	0	6	21	55	
56 USSR	0	-	-	-	0	-	1	-	-	1	3	11	
58 GERMAN DR	-	-	-	-	-	-	-	-	-	-	-	-	
60 POLAND	0	2	-	-	12	0	4	2	0	15	2	73	
62 CZECHOSLOVAKIA	0	1	-	-	11	-	4	2	0	4	5	45	
64 HUNGARY	0	0	-	-	12	-	4	0	1	7	1	30	
66 RUMANIA	-	0	-	-	2	-	0	1	0	8	1	15	
68 BULGARIA	-	-	-	-	1	-	2	0	0	1	2	7	
71 TOTAL STATE TRADING	0	3	-	-	57	0	22	6	1	67	18	253	
74 OTHER EUROPEAN COUNTRIES	-	-	-	-	0	-	0	-	-	1	0	1	
78 NORTH AFRICA	0	-	-	-	0	-	1	0	-	12	0	14	
80 NEAR AND MIDDLE EAST	0	0	-	-	0	-	1	0	0	0	1	3	
84 OTHER COUNTRIES	-	-	-	-	0	-	0	-	-	0	0	0	
88 TOTAL THIRD COUNTRIES	657	1938	32	2	892	113	471	177	127	1056	117	7751	
95 ZUSAMMEN - TOTAL B	1940	4593	107	67	5092	449	2953	642	694	4166	675	30870	
97 INSGESAMT - TOTAL A+B	4142	8148	631	173	8474	652	4904	1050	1127	6834	1332	58737	

(a) MIT FAHRZEUGEN ZUGELASSEN IM MITGLIEDSTAAT
BY VEHICLES REGISTERED IN THE MEMBER STATE
PAR VEHICULES IMMATRICULES DANS L'ETAT MEMBRE

S T R A S S E		R O A D		R O U T E		1.3.02:1 (B3)							
GRENZUEBERSCHREITENDER VERKEHR INSGESAMT NACH LAND UND GUETERGRUPPE (a)						FRANCE							
TOTAL INTERNATIONAL TRAFFIC BY COUNTRY AND GROUP OF GOODS (a)						1988							
TRAFFIC INTERNATIONAL TOTAL PAR PAYS ET GROUPE DE MARCHANDISES (a)						1000 T							
LAND - COUNTRY - PAYS	GUETERGRUPPE			GROUP OF GOODS			GROUPE DE MARCHANDISES						
	01	02	03	04	05	06	07	08	09	10	11	12	13
A. EMPFANG AUS: RECEIVED FROM: RECEPTIONS DE:													
01 BR DEUTSCHLAND	16	11	6	93	33	326	91	113	-	131	34	50	350
02 FRANCE	-	-	-	-	-	-	-	-	-	-	-	-	-
03 ITALIA	75	96	1	10	65	385	-	27	-	18	48	5	693
04 NEDERLAND	16	41	2	-	26	353	70	48	-	37	-	-	65
05 BELGIQUE/BELGIE	261	116	22	60	83	598	69	185	-	165	12	11	476
06 LUXEMBOURG	-	-	-	-	4	24	-	-	-	14	-	7	67
07 UNITED KINGDOM	5	8	3	-	12	102	4	4	-	1	3	5	96
08 IRELAND	-	-	2	-	-	-	-	-	-	-	-	-	-
09 DANMARK	-	-	-	-	7	10	4	-	-	-	-	-	3
10 HELLAS	-	6	-	-	-	24	-	-	-	-	-	-	2
11 ESPANA	26	69	3	-	10	76	13	-	-	128	12	2	204
12 PORTUGAL	-	6	-	23	4	44	-	-	-	-	-	-	4
20 EUR	399	352	40	185	243	1941	251	377	-	494	109	80	1960
28 NORWAY	-	-	-	-	-	-	-	-	-	-	-	-	-
30 SWEDEN	-	-	-	15	-	5	-	-	-	-	-	-	16
32 FINLAND	-	-	-	-	-	-	-	-	-	-	-	-	-
36 SWITZERLAND	-	0	-	11	17	11	-	-	-	2	-	6	40
38 AUSTRIA	-	-	-	7	5	-	-	-	-	-	-	-	8
48 YUGOSLAVIA	-	4	-	-	4	4	-	-	-	-	-	-	-
52 TURKEY	-	-	0	-	-	-	-	-	-	-	-	-	-
56 USSR	-	-	-	-	-	-	-	-	-	-	-	-	-
58 GERMAN DR	-	-	-	-	-	-	-	-	-	-	-	-	-
60 POLAND	-	-	3	-	-	-	-	-	-	-	-	-	-
62 CZECHOSLOVAKIA	-	-	-	-	-	-	-	-	-	-	-	-	-
64 HUNGARY	-	-	-	-	-	5	-	-	-	-	-	-	-
66 RUMANIA	-	-	2	-	-	-	-	-	-	-	-	-	-
68 BULGARIA	-	-	-	-	-	-	-	-	-	-	-	-	-
71 TOTAL STATE TRADING	-	4	5	-	4	9	-	-	-	-	-	-	-
74 OTHER EUROPEAN COUNTRIES	-	-	7	-	-	-	-	-	-	-	-	-	-
78 NORTH AFRICA	-	-	-	-	-	-	-	-	-	-	-	-	6
80 NEAR AND MIDDLE EAST	-	-	-	-	-	-	-	-	-	-	-	-	-
84 OTHER COUNTRIES	-	-	-	-	-	-	-	-	-	-	-	-	-
88 TOTAL THIRD COUNTRIES	-	4	13	34	26	24	-	-	-	2	-	6	71
95 ZUSAMMEN - TOTAL A	399	356	53	219	269	1965	251	377	-	497	109	86	2030

S T R A S S E		R O A D		R O U T E		1.3.02:2 (B3)						
GRENZUEBERSCHREITENDER VERKEHR INSGESAMT NACH LAND UND GUETERGRUPPE (a)						FRANCE						
TOTAL INTERNATIONAL TRAFFIC BY COUNTRY AND GROUP OF GOODS (a)						1988						
TRAFFIC INTERNATIONAL TOTAL PAR PAYS ET GROUPE DE MARCHANDISES (a)						1000 T						
LAND - COUNTRY - PAYS	GUETERGRUPPE			GROUP OF GOODS			GROUPE DE MARCHANDISES					
	14	15	16	17	18	19	20	21	22	23	24	01-24
A. EMPFANG AUS: RECEIVED FROM: RECEPTIONS DE:												
01 BR DEUTSCHLAND	496	650	373	-	668	13	298	61	62	737	659	5271
02 FRANCE	-	-	-	-	-	-	-	-	-	-	-	-
03 ITALIA	476	119	3	-	222	2	353	123	253	365	684	4023
04 NEDERLAND	8	94	14	6	334	19	29	-	38	106	70	1374
05 BELGIQUE/BELGIE	427	1964	350	4	583	88	139	26	68	441	284	6433
06 LUXEMBOURG	270	-	15	-	34	12	12	17	17	45	12	542
07 UNITED KINGDOM	33	8	30	5	85	33	54	5	8	86	142	732
08 IRELAND	-	-	-	-	-	-	-	-	-	-	-	2
09 DANMARK	-	-	-	-	1	-	4	2	-	18	14	62
10 HELLAS	-	-	-	-	-	-	1	-	3	2	5	42
11 ESPANA	152	78	45	-	97	9	117	47	54	118	165	1425
12 PORTUGAL	-	12	-	-	21	21	16	-	-	23	24	199
20 EUR	1863	2925	830	13	2044	197	1023	276	503	1940	2058	20104
28 NORWAY	-	-	-	-	-	-	-	-	-	-	-	-
30 SWEDEN	-	-	-	-	4	-	6	9	4	7	31	96
32 FINLAND	2	-	-	-	-	-	-	-	-	-	-	2
36 SWITZERLAND	4	485	-	-	65	3	18	24	10	87	110	894
38 AUSTRIA	-	5	-	-	-	-	4	-	-	24	20	72
48 YUGOSLAVIA	-	2	-	-	15	-	4	-	-	-	5	38
52 TURKEY	-	-	-	-	-	-	-	-	-	-	-	0
56 USSR	-	-	-	-	-	-	1	-	-	-	-	1
58 GERMAN DR	-	-	-	-	4	-	-	-	-	3	-	7
60 POLAND	-	-	-	-	8	-	-	-	-	-	5	15
62 CZECHOSLOVAKIA	-	-	-	-	-	-	-	-	-	-	-	-
64 HUNGARY	-	-	-	-	-	-	-	-	-	1	1	7
66 RUMANIA	-	-	-	-	-	-	-	-	-	3	-	5
68 BULGARIA	-	-	-	-	-	-	-	-	-	-	-	-
71 TOTAL STATE TRADING	-	2	-	-	27	-	5	-	-	7	11	74
74 OTHER EUROPEAN COUNTRIES	-	-	-	-	-	-	-	-	-	-	-	7
78 NORTH AFRICA	-	-	-	-	-	-	-	-	-	3	-	9
80 NEAR AND MIDDLE EAST	-	-	-	-	-	-	-	-	-	-	-	-
84 OTHER COUNTRIES	-	-	-	-	1	-	-	-	-	-	-	1
88 TOTAL THIRD COUNTRIES	6	492	-	-	96	3	33	33	14	127	171	1155
95 ZUSAMMEN - TOTAL A	1869	3417	830	13	2190	200	1056	309	517	2067	2230	21259

(a) MIT FAHRZEUGEN ZUGELASSEN IM MITGLIEDSTAAT
BY VEHICLES REGISTERED IN THE MEMBER STATE
PAR VEHICULES IMMATRICULES DANS L'ETAT MEMBRE

S T R A S S E R O A D R O U T E 1.3.04:1 (B3)

GRENZUEBERSCHREITENDER VERKEHR INSGESAMT NACH LAND UND GUETERGRUPPE (a) NEDERLAND

TOTAL INTERNATIONAL TRAFFIC BY COUNTRY AND GROUP OF GOODS (a) 1988

TRAFIC INTERNATIONAL TOTAL PAR PAYS ET GROUPE DE MARCHANDISES (a) 1000 T

LAND - COUNTRY - PAYS	GUETERGRUPPE - GROUP OF GOODS - GROUPE DE MARCHANDISES												
	01	02	03	04	05	06	07	08	09	10	11	12	13
A. EMPFANG AUS: RECEIVED FROM: RECEPTIONS DE:													
01 BR DEUTSCHLAND	77	586	73	486	260	2148	204	524	0	103	61	76	1239
02 FRANCE	88	136	13	53	44	579	26	2	0	7	3	7	142
03 ITALIA	3	66	3	3	20	88	4	0	0	2	1	1	53
04 NEDERLAND													
05 BELGIQUE/BELGIE	144	532	109	279	133	1377	75	78		210	36	9	504
06 LUXEMBOURG	2				1	9					1	3	4
07 UNITED KINGDOM	0	8	0	0	4	23	2	0		1	0	1	11
08 IRELAND					0	2							0
09 DANMARK	1	2	1	5	9	57	1	0		0	0	0	7
10 HELLAS					0	0							0
11 ESPANA	0	84	0	2	14	14	1	0		0	0	0	3
12 PORTUGAL		5	1	0	1	4							1
20 EUR	314	1420	199	828	486	4300	312	604	1	323	102	97	1963
28 NORWAY		0		1	1	1		0			0	0	1
30 SWEDEN	0	2	0	43	6	10	0	0		0	0	0	10
32 FINLAND		0	0	0	0	1		3		0	0	0	0
36 SWITZERLAND	2	4	0	1	2	7		0		1	0	2	16
38 AUSTRIA	0	2	1	3	8	6	12			2	0	0	13
48 YUGOSLAVIA	0	8		1	3	4	1			0			1
52 TURKEY		0		0	0	0	0			0			0
56 USSR													
58 GERMAN DR	0	0	0	2	3	7	0	0		0	0	0	2
60 POLAND													
62 CZECHOSLOVAKIA		1		2	0	4	0			0	0		0
64 HUNGARY													
66 RUMANIA													
68 BULGARIA													
71 TOTAL STATE TRADING	0	10	0	6	5	15	2	0		1	0	0	3
74 OTHER EUROPEAN COUNTRIES	0	25	1	4	7	23	1			1		1	2
78 NORTH AFRICA		0											0
80 NEAR AND MIDDLE EAST													
84 OTHER COUNTRIES													
88 TOTAL THIRD COUNTRIES	3	44	3	58	30	62	16	11	0	4	1	2	45
95 ZUSAMMEN - TOTAL A	316	1464	202	886	516	4362	329	615	1	326	102	99	2009

S T R A S S E R O A D R O U T E 1.3.04:2 (B3)

GRENZUEBERSCHREITENDER VERKEHR INSGESAMT NACH LAND UND GUETERGRUPPE (a) NEDERLAND

TOTAL INTERNATIONAL TRAFFIC BY COUNTRY AND GROUP OF GOODS (a) 1988

TRAFIC INTERNATIONAL TOTAL PAR PAYS ET GROUPE DE MARCHANDISES (a) 1000 T

LAND - COUNTRY - PAYS	GUETERGRUPPE - GROUP OF GOODS - GROUPE DE MARCHANDISES												
	14	15	16	17	18	19	20	21	22	23	24	01-24	
A. EMPFANG AUS: RECEIVED FROM: RECEPTIONS DE:													
01 BR DEUTSCHLAND	1608	2087	254	15	1949	189	914	180	261	2051	2089	17433	
02 FRANCE	57	137	2	2	398	12	126	11	38	257	326	2466	
03 ITALIA	99	41	0	0	101	1	94	3	11	142	261	995	
04 NEDERLAND													
05 BELGIQUE/BELGIE	1173	2078	89	32	963	158	412	149	113	893	600	10144	
06 LUXEMBOURG	3	31			7	3	1	3		10	10	88	
07 UNITED KINGDOM	1	2			27	1	56	2	0	56	136	330	
08 IRELAND					0		0	0		1	1	4	
09 DANMARK	16	6	3		13	2	19	2	1	58	107	311	
10 HELLAS	0				0		0		0	1	0	3	
11 ESPANA	2	6	0	0	22	0	16	1	1	9	45	218	
12 PORTUGAL	0	0			2		7	0	0	7	8	35	
20 EUR	2958	4388	349	50	3480	367	1644	350	425	3485	3582	32027	
28 NORWAY	1	1			2	0	2	0	0	5	7	22	
30 SWEDEN	5	3	1	0	27	6	40	1	2	72	67	303	
32 FINLAND		0	0		1	0	0	0	0	3	1	10	
36 SWITZERLAND	1	0	0		29	1	15	2	1	45	107	236	
38 AUSTRIA	1	7	0	0	20	1	13	1	1	44	42	176	
48 YUGOSLAVIA	1	0			5	0	2	0	2	14	9	51	
52 TURKEY	0	0			0		0		0	4	3	9	
56 USSR													
58 GERMAN DR	7	2	0	0	26	0	3	0	15	20	7	96	
60 POLAND													
62 CZECHOSLOVAKIA	1	10			11		0	0	4	3	2	40	
64 HUNGARY													
66 RUMANIA													
68 BULGARIA													
71 TOTAL STATE TRADING	8	13	0	0	41	0	5	0	20	38	18	187	
74 OTHER EUROPEAN COUNTRIES	2	1	0		25	0	7	1	2	32	15	153	
78 NORTH AFRICA										2	0	2	
80 NEAR AND MIDDLE EAST											0	0	
84 OTHER COUNTRIES													
88 TOTAL THIRD COUNTRIES	18	24	1	0	145	9	82	5	26	245	261	1096	
95 ZUSAMMEN - TOTAL A	2976	4413	350	50	3625	376	1727	355	452	3730	3843	33123	

(a) MIT FAHRZEUGEN ZUGELASSEN IM MITGLIEDSTAAT
BY VEHICLES REGISTERED IN THE MEMBER STATE
PAR VEHICULES IMMATRICULES DANS L'ETAT MEMBRE

S T R A S S E - R O A D - R O U T E 1.3.05:1 (B3)

GRENZUEBERSCHREITENDER VERKEHR INSGESAMT NACH LAND UND GUETERGRUPPE (a) BELGIQUE/BELGIE

TOTAL INTERNATIONAL TRAFFIC BY COUNTRY AND GROUP OF GOODS (a) 1988

TRAFFIC INTERNATIONAL TOTAL PAR PAYS ET GROUPE DE MARCHANDISES (a) 1000 T

LAND - COUNTRY - PAYS	GUETERGRUPPE - GROUP OF GOODS - GROUPE DE MARCHANDISES												
	01	02	03	04	05	06	07	08	09	10	11	12	13
A. EMPFANG AUS: RECEIVED FROM: RECEPTIONS DE:													
01 BR DEUTSCHLAND	14	38	8	140	46	387	27	206	-	88	27	8	414
02 FRANCE	613	209	12	1323	207	1492	40	29	-	72	50	15	589
03 ITALIA	32	75	-	-	19	73	2	-	-	-	-	3	21
04 NEDERLAND	49	240	13	62	81	644	53	175	-	105	35	2	126
05 BELGIQUE/BELGIE	-	-	-	-	-	-	-	-	-	-	-	-	-
06 LUXEMBOURG	6	-	5	22	6	52	-	-	-	-	3	6	175
07 UNITED KINGDOM	2	1	-	-	-	0	-	2	-	-	-	-	12
08 IRELAND	-	-	-	-	-	-	-	-	-	-	-	-	-
09 DANMARK	-	-	-	-	-	7	-	-	-	-	-	-	-
10 HELLAS	-	-	-	-	-	-	-	-	-	-	-	-	-
11 ESPANA	-	62	-	2	3	11	-	-	-	-	-	2	15
12 PORTUGAL	-	-	-	-	-	3	-	-	-	-	-	-	2
20 EUR	715	623	38	1548	363	2668	122	412	-	266	115	36	1354
28 NORWAY	-	-	-	-	-	-	-	-	-	-	-	-	-
30 SWEDEN	-	-	-	-	-	-	-	-	-	-	-	-	-
32 FINLAND	-	-	-	-	-	-	-	-	-	-	-	-	-
36 SWITZERLAND	-	-	-	2	1	6	-	-	-	10	1	-	11
38 AUSTRIA	-	-	-	-	1	6	-	-	-	-	-	-	3
48 YUGOSLAVIA	-	-	-	-	-	-	-	-	-	-	-	-	-
52 TURKEY	-	-	-	-	-	-	-	-	-	-	-	-	-
56 USSR	-	-	-	-	-	-	-	-	-	-	-	-	-
58 GERMAN DR	-	-	1	-	-	1	-	-	-	-	-	-	-
60 POLAND	-	-	-	-	-	-	-	-	-	-	-	-	-
62 CZECHOSLOVAKIA	-	-	-	-	-	-	-	-	-	-	-	-	1
64 HUNGARY	-	-	-	-	-	-	-	-	-	-	-	-	-
66 RUMANIA	-	-	-	-	-	-	-	-	-	-	-	-	-
68 BULGARIA	-	-	-	-	-	-	-	-	-	-	-	-	-
71 TOTAL STATE TRADING	-	-	1	-	-	1	-	-	-	-	-	-	1
74 OTHER EUROPEAN COUNTRIES	-	-	-	-	-	-	-	-	-	-	-	-	-
78 NORTH AFRICA	-	-	-	-	-	-	-	-	-	-	-	-	-
80 NEAR AND MIDDLE EAST	-	-	-	-	-	-	-	-	-	-	-	-	-
84 OTHER COUNTRIES	2	-	1	5	-	3	-	-	-	2	2	-	3
88 TOTAL THIRD COUNTRIES	2	-	2	7	2	16	-	-	-	12	3	-	17
95 ZUSAMMEN - TOTAL A	717	623	41	1555	365	2684	122	412	-	278	118	36	1371

S T R A S S E - R O A D - R O U T E 1.3.05:2 (B3)

GRENZUEBERSCHREITENDER VERKEHR INSGESAMT NACH LAND UND GUETERGRUPPE (a) BELGIQUE/BELGIE

TOTAL INTERNATIONAL TRAFFIC BY COUNTRY AND GROUP OF GOODS (a) 1988

TRAFFIC INTERNATIONAL TOTAL PAR PAYS ET GROUPE DE MARCHANDISES (a) 1000 T

LAND - COUNTRY - PAYS	GUETERGRUPPE - GROUP OF GOODS - GROUPE DE MARCHANDISES												
	14	15	16	17	18	19	20	21	22	23	24	01-24	
A. EMPFANG AUS: RECEIVED FROM: RECEPTIONS DE:													
01 BR DEUTSCHLAND	355	520	30	2	838	2	520	63	72	631	583	5020	
02 FRANCE	224	504	116	-	686	35	316	93	639	527	617	8408	
03 ITALIA	117	47	1	1	85	2	70	9	45	65	272	940	
04 NEDERLAND	223	467	61	8	443	12	113	14	21	220	266	3433	
05 BELGIQUE/BELGIE	-	-	-	-	-	-	-	-	-	-	-	-	
06 LUXEMBOURG	35	86	-	-	14	-	14	4	2	29	34	493	
07 UNITED KINGDOM	1	1	-	-	17	-	20	3	1	13	50	123	
08 IRELAND	-	-	-	-	0	-	-	-	-	-	1	2	
09 DANMARK	-	5	-	-	4	-	6	-	-	10	15	46	
10 HELLAS	-	-	-	-	-	-	-	-	-	-	-	-	
11 ESPANA	11	104	-	3	19	-	26	4	1	16	31	310	
12 PORTUGAL	-	-	-	-	-	-	-	-	-	1	3	9	
20 EUR	966	1735	209	15	2106	51	1086	191	781	1513	1872	18785	
28 NORWAY	-	-	-	-	-	-	-	-	-	-	-	-	
30 SWEDEN	-	-	-	-	-	-	-	-	-	-	-	-	
32 FINLAND	-	-	-	-	-	-	-	-	-	-	-	-	
36 SWITZERLAND	3	2	-	-	20	-	12	1	1	19	39	129	
38 AUSTRIA	-	3	-	-	21	-	7	5	0	20	9	76	
48 YUGOSLAVIA	-	-	-	-	-	-	-	-	-	-	-	-	
52 TURKEY	-	-	-	-	-	-	-	-	-	-	-	-	
56 USSR	-	-	-	-	-	-	-	-	-	-	-	-	
58 GERMAN DR	-	-	-	-	2	-	-	-	-	-	-	4	
60 POLAND	-	-	-	-	-	-	-	-	-	-	-	-	
62 CZECHOSLOVAKIA	-	-	-	-	-	-	-	-	-	-	2	3	
64 HUNGARY	-	-	-	-	-	-	-	-	-	-	-	-	
66 RUMANIA	-	-	-	-	-	-	-	-	-	-	-	-	
68 BULGARIA	-	-	-	-	-	-	-	-	-	-	-	-	
71 TOTAL STATE TRADING	-	-	-	-	2	-	-	-	-	-	2	7	
74 OTHER EUROPEAN COUNTRIES	-	-	-	-	-	-	-	-	-	-	-	-	
78 NORTH AFRICA	-	-	-	-	-	-	-	-	-	-	-	-	
80 NEAR AND MIDDLE EAST	-	-	-	-	-	-	-	-	-	-	-	-	
84 OTHER COUNTRIES	2	5	-	-	8	-	20	-	-	14	15	80	
88 TOTAL THIRD COUNTRIES	5	10	-	-	50	-	39	6	1	54	65	292	
95 ZUSAMMEN - TOTAL A	971	1745	209	15	2157	51	1125	197	782	1567	1937	19077	

(a) MIT FAHRZEUGEN ZUGELASSEN IM MITGLIEDSTAAT
BY VEHICLES REGISTERED IN THE MEMBER STATE
PAR VEHICULES IMMATRICULES DANS L'ETAT MEMBRE

S T R A S S E - R O A D - R O U T E 1.3.07:1 (B3)

GRENZUEBERSCHREITENDER VERKEHR INSGESAMT NACH LAND UND GUETERGRUPPE (a) UNITED KINGDOM

TOTAL INTERNATIONAL TRAFFIC BY COUNTRY AND GROUP OF GOODS (a) 1988

TRAFFIC INTERNATIONAL TOTAL PAR PAYS ET GROUPE DE MARCHANDISES (a) 1000 T

LAND - COUNTRY - PAYS	GUETERGRUPPE - GROUP OF GOODS - GROUPE DE MARCHANDISES												
	01	02	03	04	05	06	07	08	09	10	11	12	13
A. EMPFANG AUS: RECEIVED FROM: RECEPTIONS DE:													
01 BR DEUTSCHLAND	-	6	0	2	13	105	2	-	-	5	-	-	53
02 FRANCE	-	63	1	5	23	179	1	-	2	5	0	-	27
03 ITALIA	-	79	-	5	27	61	0	-	-	-	-	-	25
04 NEDERLAND	-	35	-	5	6	165	1	-	-	1	2	0	11
05 BELGIQUE/BELGIE	-	58	-	-	4	93	3	-	-	0	-	-	14
06 LUXEMBOURG	-	-	-	-	-	-	-	-	-	-	-	-	-
07 UNITED KINGDOM	-	-	-	-	-	-	-	-	-	-	-	-	-
08 IRELAND	-	-	0	-	2	11	-	-	-	-	-	-	-
09 DANMARK	-	-	0	-	-	1	-	-	-	-	-	-	-
10 HELLAS	-	7	-	-	-	-	-	-	-	-	-	-	-
11 ESPANA	-	108	-	1	6	28	-	-	-	-	-	-	4
12 PORTUGAL	-	-	-	-	1	5	-	-	-	-	-	-	-
20 EUR	-	357	1	18	82	648	7	-	2	12	2	0	135
28 NORWAY	-	-	-	-	-	-	-	-	-	-	-	-	-
30 SWEDEN	-	-	-	-	-	3	-	-	-	-	-	-	-
32 FINLAND	-	-	-	-	-	-	-	-	-	-	-	-	-
36 SWITZERLAND	-	-	1	1	2	1	-	-	-	-	-	-	4
38 AUSTRIA	-	-	-	-	-	5	-	-	-	-	-	-	3
48 YUGOSLAVIA	-	4	-	-	-	2	-	-	-	-	-	-	-
52 TURKEY	-	1	-	-	0	-	-	-	-	-	-	-	-
56 USSR	-	-	-	-	-	-	-	-	-	-	-	-	-
58 GERMAN DR	-	-	-	-	-	-	-	-	-	-	-	-	-
60 POLAND	-	-	-	-	-	-	-	-	-	-	-	-	-
62 CZECHOSLOVAKIA	-	1	-	-	-	-	-	-	-	-	-	-	-
64 HUNGARY	-	-	-	-	-	-	-	-	-	-	-	-	-
66 RUMANIA	-	-	-	-	-	-	-	-	-	-	-	-	-
68 BULGARIA	-	-	-	-	-	-	-	-	-	-	-	-	-
71 TOTAL STATE TRADING	-	5	-	-	-	2	-	-	-	-	-	-	-
74 OTHER EUROPEAN COUNTRIES	-	1	-	-	2	11	-	-	-	-	-	-	1
78 NORTH AFRICA	-	-	-	-	-	-	-	-	-	-	-	-	-
80 NEAR AND MIDDLE EAST	-	1	-	-	-	-	-	-	-	-	-	-	-
84 OTHER COUNTRIES	-	-	-	-	-	-	-	-	-	-	-	-	-
88 TOTAL THIRD COUNTRIES	-	7	1	1	4	22	-	-	-	-	-	-	8
95 ZUSAMMEN - TOTAL A	-	364	2	19	86	670	7	-	2	12	2	0	143

S T R A S S E - R O A D - R O U T E 1.3.07:2 (B3)

GRENZUEBERSCHREITENDER VERKEHR INSGESAMT NACH LAND UND GUETERGRUPPE (a) UNITED KINGDOM

TOTAL INTERNATIONAL TRAFFIC BY COUNTRY AND GROUP OF GOODS (a) 1988

TRAFFIC INTERNATIONAL TOTAL PAR PAYS ET GROUPE DE MARCHANDISES (a) 1000 T

LAND - COUNTRY - PAYS	GUETERGRUPPE - GROUP OF GOODS - GROUPE DE MARCHANDISES												
	14	15	16	17	18	19	20	21	22	23	24	01-24	
A. EMPFANG AUS: RECEIVED FROM: RECEPTIONS DE:													
01 BR DEUTSCHLAND	11	3	-	-	122	0	123	18	9	107	202	782	
02 FRANCE	14	3	-	-	124	-	94	21	38	57	88	744	
03 ITALIA	36	7	-	-	72	-	121	29	12	146	179	800	
04 NEDERLAND	3	0	-	-	60	-	40	3	0	19	68	418	
05 BELGIQUE/BELGIE	3	-	-	-	47	-	36	8	4	30	11	312	
06 LUXEMBOURG	-	-	-	-	-	-	5	-	2	-	4	11	
07 UNITED KINGDOM	-	-	-	-	-	-	-	-	-	-	-	-	
08 IRELAND	-	-	-	-	5	-	4	-	-	0	18	41	
09 DANMARK	-	-	-	-	-	-	1	-	-	2	4	8	
10 HELLAS	-	-	-	-	-	-	1	-	-	3	3	13	
11 ESPANA	2	-	-	-	10	-	34	8	4	28	45	279	
12 PORTUGAL	-	0	-	-	0	-	3	-	0	6	13	29	
20 EUR	69	13	-	-	440	0	463	86	70	397	635	3437	
28 NORWAY	-	-	-	-	1	-	0	-	-	3	0	3	
30 SWEDEN	-	-	-	-	-	-	9	-	-	1	1	14	
32 FINLAND	-	-	-	-	-	-	0	-	-	-	-	0	
36 SWITZERLAND	1	-	-	-	11	-	19	4	2	14	17	77	
38 AUSTRIA	-	-	-	-	2	-	2	-	-	7	5	24	
48 YUGOSLAVIA	-	0	-	-	-	-	1	-	-	2	-	9	
52 TURKEY	-	-	-	-	-	-	0	-	-	0	-	2	
56 USSR	-	-	-	-	-	-	-	-	-	-	-	-	
58 GERMAN DR	-	-	-	-	-	-	-	-	-	-	-	-	
60 POLAND	-	-	-	-	-	-	-	-	-	-	-	-	
62 CZECHOSLOVAKIA	-	-	-	-	-	-	2	-	-	-	-	3	
64 HUNGARY	-	-	-	-	-	-	-	-	-	-	-	-	
66 RUMANIA	-	-	-	-	-	-	-	-	-	-	-	-	
68 BULGARIA	-	-	-	-	-	-	-	-	-	-	-	-	
71 TOTAL STATE TRADING	-	0	-	-	-	-	3	-	-	2	-	12	
74 OTHER EUROPEAN COUNTRIES	-	-	-	-	-	-	0	-	-	6	1	22	
78 NORTH AFRICA	-	-	-	-	-	-	-	-	-	-	-	-	
80 NEAR AND MIDDLE EAST	-	-	-	-	-	-	-	-	-	-	-	1	
84 OTHER COUNTRIES	-	-	-	-	-	-	-	-	-	-	-	-	
88 TOTAL THIRD COUNTRIES	1	0	-	-	14	-	33	4	2	34	25	155	
95 ZUSAMMEN - TOTAL A	70	14	-	-	454	0	495	90	72	431	660	3592	

(a) MIT FAHRZEUGEN ZUGELASSEN IM MITGLIEDSTAAT
BY VEHICLES REGISTERED IN THE MEMBER STATE
PAR VEHICULES IMMATRICULES DANS L'ETAT MEMBRE

S T R A S S E R O A D R O U T E

1.3.07:3 (B3)

GRENZUEBERSCHREITENDER VERKEHR INSGESAMT NACH LAND UND GUETERGRUPPE (a) UNITED KINGDOM

TOTAL INTERNATIONAL TRAFFIC BY COUNTRY AND GROUP OF GOODS (a) 1988

TRAFIC INTERNATIONAL TOTAL PAR PAYS ET GROUPE DE MARCHANDISES (a) 1000 T

LAND - COUNTRY - PAYS	GUETERGRUPPE			GROUP OF GOODS				GROUPE DE MARCHANDISES					
	01	02	03	04	05	06	07	08	09	10	11	12	13
B. VERSAND NACH: DISPATCHED TO: EXPEDITIONS VERS:													
01 BR DEUTSCHLAND	-	8	60	1	22	161	-	-	1	1	0	-	54
02 FRANCE	-	3	29	2	14	198	-	-	-	2	1	1	32
03 ITALIA	1	4	1	6	72	62	1	-	-	2	3	1	57
04 NEDERLAND	-	-	12	-	1	28	-	-	-	-	-	1	19
05 BELGIQUE/BELGIE	0	0	4	-	4	38	0	-	-	-	-	3	12
06 LUXEMBOURG	-	-	-	-	2	0	-	-	-	-	-	-	-
07 UNITED KINGDOM	-	-	-	-	-	-	-	-	-	-	-	-	-
08 IRELAND	-	6	1	-	-	20	-	-	-	-	-	-	-
09 DANMARK	-	-	0	-	-	3	-	-	-	1	-	-	-
10 HELLAS	-	-	1	-	1	17	-	-	-	-	-	-	1
11 ESPANA	-	3	3	0	30	34	-	-	-	-	-	-	8
12 PORTUGAL	-	1	2	-	6	7	-	-	-	-	-	-	-
20 EUR	2	25	112	9	152	566	1	0	1	6	3	5	182
28 NORWAY	-	-	-	-	-	-	-	-	-	-	-	-	-
30 SWEDEN	-	-	-	-	0	-	-	-	-	-	-	-	-
32 FINLAND	-	-	0	-	-	-	-	-	-	-	-	-	-
36 SWITZERLAND	-	-	-	-	3	18	-	-	-	-	-	-	11
38 AUSTRIA	-	-	-	-	-	2	-	-	2	-	-	-	-
48 YUGOSLAVIA	-	-	-	-	0	1	-	-	-	-	-	-	-
52 TURKEY	-	-	-	-	1	2	-	-	-	-	-	-	-
56 USSR	-	-	-	-	-	-	-	-	-	-	-	-	-
58 GERMAN DR	-	-	-	-	-	-	-	-	-	-	-	-	-
60 POLAND	-	-	-	-	-	-	-	-	-	-	-	-	-
62 CZECHOSLOVAKIA	-	-	-	-	-	-	-	-	-	-	-	-	-
64 HUNGARY	-	-	-	-	-	-	-	-	-	-	-	-	-
66 RUMANIA	-	-	-	-	-	-	-	-	-	-	-	-	-
68 BULGARIA	-	-	-	-	-	-	-	-	-	-	-	-	-
71 TOTAL STATE TRADING	-	-	-	-	0	1	-	-	-	-	-	-	-
74 OTHER EUROPEAN COUNTRIES	-	-	-	0	1	2	-	-	-	-	-	-	-
78 NORTH AFRICA	-	-	-	-	-	-	-	-	-	-	-	-	-
80 NEAR AND MIDDLE EAST	-	-	-	1	-	-	-	-	-	-	-	-	4
84 OTHER COUNTRIES	-	-	-	-	-	-	-	-	-	-	-	-	-
88 TOTAL THIRD COUNTRIES	-	-	0	1	5	26	-	2	-	-	-	-	15
95 ZUSAMMEN - TOTAL B	2	25	112	10	157	591	1	2	1	6	3	5	197
97 INSGESAMT - TOTAL A+B	2	389	114	29	243	1261	8	2	2	17	5	6	341

S T R A S S E R O A D R O U T E

1.3.07:4 (B3)

GRENZUEBERSCHREITENDER VERKEHR INSGESAMT NACH LAND UND GUETERGRUPPE (a) UNITED KINGDOM

TOTAL INTERNATIONAL TRAFFIC BY COUNTRY AND GROUP OF GOODS (a) 1988

TRAFIC INTERNATIONAL TOTAL PAR PAYS ET GROUPE DE MARCHANDISES (a) 1000 T

LAND - COUNTRY - PAYS	GUETERGRUPPE			GROUP OF GOODS				GROUPE DE MARCHANDISES					
	14	15	16	17	18	19	20	21	22	23	24	01-24	
B. VERSAND NACH: DISPATCHED TO: EXPEDITIONS VERS:													
01 BR DEUTSCHLAND	9	1	-	-	167	2	103	16	0	115	156	877	
02 FRANCE	2	2	1	-	134	2	74	14	7	84	117	718	
03 ITALIA	13	5	-	-	157	9	91	18	6	119	106	733	
04 NEDERLAND	-	-	-	-	49	0	38	5	1	20	69	244	
05 BELGIQUE/BELGIE	2	-	-	-	49	3	45	4	0	12	14	190	
06 LUXEMBOURG	-	-	-	-	0	-	1	-	-	0	3	5	
07 UNITED KINGDOM	-	-	-	-	-	-	-	-	-	-	-	-	
08 IRELAND	1	2	-	-	72	-	6	-	3	11	29	149	
09 DANMARK	-	-	-	-	1	-	1	-	-	0	2	7	
10 HELLAS	-	-	-	-	1	-	6	-	0	0	3	31	
11 ESPANA	5	2	0	-	49	2	54	10	2	28	39	270	
12 PORTUGAL	-	-	-	-	4	-	3	-	3	5	11	38	
20 EUR	33	12	1	-	683	19	419	67	20	397	547	3263	
28 NORWAY	-	-	-	-	-	-	0	-	-	1	0	1	
30 SWEDEN	-	-	-	-	-	-	3	0	-	1	1	6	
32 FINLAND	-	-	-	-	-	-	0	-	-	0	-	0	
36 SWITZERLAND	2	-	-	-	29	-	8	3	0	16	11	100	
38 AUSTRIA	-	-	-	-	12	-	1	1	-	4	2	23	
48 YUGOSLAVIA	-	-	-	-	-	-	-	-	-	0	1	2	
52 TURKEY	-	-	-	-	1	-	3	1	-	2	1	11	
56 USSR	-	-	-	-	-	-	-	-	-	-	-	-	
58 GERMAN DR	-	-	-	-	-	-	-	-	-	-	-	-	
60 POLAND	-	-	-	-	-	-	-	-	-	-	-	-	
62 CZECHOSLOVAKIA	-	-	-	-	-	-	1	-	-	-	-	1	
64 HUNGARY	-	-	-	-	-	-	-	-	-	-	-	-	
66 RUMANIA	-	-	-	-	-	-	-	-	-	-	-	-	
68 BULGARIA	-	-	-	-	-	-	-	-	-	-	-	-	
71 TOTAL STATE TRADING	-	-	-	-	-	-	1	-	-	0	1	3	
74 OTHER EUROPEAN COUNTRIES	1	-	-	-	3	-	2	-	-	3	2	14	
78 NORTH AFRICA	-	-	-	-	-	-	-	-	-	-	-	-	
80 NEAR AND MIDDLE EAST	-	-	-	-	1	-	3	0	-	2	-	10	
84 OTHER COUNTRIES	-	-	-	-	-	-	-	-	-	-	-	-	
88 TOTAL THIRD COUNTRIES	2	-	-	-	46	-	21	4	0	28	17	167	
95 ZUSAMMEN - TOTAL B	35	12	1	-	729	19	440	71	21	425	564	3430	
97 INSGESAMT - TOTAL A+B	105	25	1	-	1183	19	935	161	93	856	1224	7022	

(a) MIT FAHRZEUGEN ZUGELASSEN IM MITGLIEDSTAAT
BY VEHICLES REGISTERED IN THE MEMBER STATE
PAR VEHICULES IMMATRICULES DANS L'ETAT MEMBRE

S T R A S S E R O A D R O U T E 1.3.08:1 (B3)

GRENZUEBERSCHREITENDER VERKEHR INSGESAMT NACH LAND UND GUETERGRUPPE (a) IRELAND

TOTAL INTERNATIONAL TRAFFIC BY COUNTRY AND GROUP OF GOODS (a) 1988

TRAFFIC INTERNATIONAL TOTAL PAR PAYS ET GROUPE DE MARCHANDISES (a) 1000 T

LAND - COUNTRY - PAYS	GUETERGRUPPE - GROUP OF GOODS - GROUPE DE MARCHANDISES												
	01	02	03	04	05	06	07	08	09	10	11	12	13
A. EMPFANG AUS: RECEIVED FROM: RECEPTIONS DE:													
01 BR DEUTSCHLAND	-	6	-	-	1	2	-	-	-	-	-	-	-
02 FRANCE	-	40	0	-	1	5	-	-	-	-	3	-	-
03 ITALIA	-	15	-	-	-	-	-	-	-	-	-	-	-
04 NEDERLAND	-	12	-	-	3	-	-	-	-	-	-	-	-
05 BELGIQUE/BELGIE	-	19	-	-	-	-	-	-	-	-	-	-	3
06 LUXEMBOURG	-	-	-	-	-	-	-	-	-	-	-	-	-
07 UNITED KINGDOM	17	43	3	8	31	172	4	18	-	66	-	3	27
08 IRELAND	-	-	-	-	-	-	-	-	-	-	-	-	-
09 DANMARK	-	-	-	-	-	-	-	-	-	-	-	-	-
10 HELLAS	-	-	-	-	-	-	-	-	-	-	-	-	-
11 ESPANA	-	-	-	-	-	-	-	-	-	-	-	-	-
12 PORTUGAL	-	-	-	-	-	-	-	-	-	-	-	-	-
20 EUR	17	135	3	8	36	179	4	18	-	66	3	3	30
28 NORWAY	-	-	-	-	-	-	-	-	-	-	-	-	-
30 SWEDEN	-	-	-	-	-	-	-	-	-	-	-	-	-
32 FINLAND	-	-	-	-	-	-	-	-	-	-	-	-	-
36 SWITZERLAND	-	-	-	-	2	-	-	-	-	-	-	-	-
38 AUSTRIA	-	-	-	-	-	-	-	-	-	-	-	-	-
48 YUGOSLAVIA	-	-	-	-	-	-	-	-	-	-	-	-	-
52 TURKEY	-	-	-	-	-	-	-	-	-	-	-	-	-
56 USSR	-	-	-	-	-	-	-	-	-	-	-	-	-
58 GERMAN DR	-	-	-	-	-	-	-	-	-	-	-	-	-
60 POLAND	-	-	-	-	-	-	-	-	-	-	-	-	-
62 CZECHOSLOVAKIA	-	-	-	-	-	-	-	-	-	-	-	-	-
64 HUNGARY	-	-	-	-	-	-	-	-	-	-	-	-	-
66 RUMANIA	-	-	-	-	-	-	-	-	-	-	-	-	-
68 BULGARIA	-	-	-	-	-	-	-	-	-	-	-	-	-
71 TOTAL STATE TRADING	-	-	-	-	-	-	-	-	-	-	-	-	-
74 OTHER EUROPEAN COUNTRIES	-	-	-	-	-	-	-	-	-	-	-	-	-
78 NORTH AFRICA	-	-	-	-	-	-	-	-	-	-	-	-	-
80 NEAR AND MIDDLE EAST	-	-	-	-	-	-	-	-	-	-	-	-	-
84 OTHER COUNTRIES	-	-	-	-	-	-	-	-	-	-	-	-	-
88 TOTAL THIRD COUNTRIES	-	-	-	-	2	-	-	-	-	-	-	-	-
95 ZUSAMMEN - TOTAL A	17	135	3	8	38	179	4	18	-	66	3	3	30

S T R A S S E R O A D R O U T E 1.3.08:2 (B3)

GRENZUEBERSCHREITENDER VERKEHR INSGESAMT NACH LAND UND GUETERGRUPPE (a) IRELAND

TOTAL INTERNATIONAL TRAFFIC BY COUNTRY AND GROUP OF GOODS (a) 1988

TRAFFIC INTERNATIONAL TOTAL PAR PAYS ET GROUPE DE MARCHANDISES (a) 1000 T

LAND - COUNTRY - PAYS	GUETERGRUPPE - GROUP OF GOODS - GROUPE DE MARCHANDISES												
	14	15	16	17	18	19	20	21	22	23	24	01-24	
A. EMPFANG AUS: RECEIVED FROM: RECEPTIONS DE:													
01 BR DEUTSCHLAND	-	-	-	-	-	-	6	-	-	4	13	32	
02 FRANCE	-	-	-	-	-	-	5	-	-	3	13	70	
03 ITALIA	-	-	-	-	-	-	4	-	-	6	11	36	
04 NEDERLAND	-	-	-	-	3	-	9	-	-	1	5	33	
05 BELGIQUE/BELGIE	-	-	-	-	-	-	-	2	-	1	2	27	
06 LUXEMBOURG	-	-	-	-	-	-	-	-	-	-	-	-	
07 UNITED KINGDOM	26	79	23	-	15	-	73	20	3	61	125	817	
08 IRELAND	-	-	-	-	-	-	-	-	-	-	-	-	
09 DANMARK	-	-	-	-	-	-	-	-	-	-	-	-	
10 HELLAS	-	-	-	-	-	-	-	-	-	-	-	-	
11 ESPANA	-	-	-	-	4	-	-	-	-	1	3	8	
12 PORTUGAL	-	-	-	-	-	-	-	-	-	-	-	-	
20 EUR	26	79	23	-	22	-	97	22	3	77	172	1023	
28 NORWAY	-	-	-	-	-	-	-	-	-	-	-	-	
30 SWEDEN	-	-	-	-	-	-	-	-	-	-	-	-	
32 FINLAND	-	-	-	-	-	-	-	-	-	-	-	-	
36 SWITZERLAND	-	-	-	-	-	-	-	-	-	-	-	-	
38 AUSTRIA	-	-	-	-	-	-	2	-	-	-	-	2	
48 YUGOSLAVIA	-	-	-	-	-	-	-	-	-	-	-	-	
52 TURKEY	-	-	-	-	-	-	-	-	-	-	-	-	
56 USSR	-	-	-	-	-	-	-	-	-	-	-	-	
58 GERMAN DR	-	-	-	-	-	-	-	-	-	-	-	-	
60 POLAND	-	-	-	-	-	-	-	-	-	-	-	-	
62 CZECHOSLOVAKIA	-	-	-	-	-	-	-	-	-	-	-	-	
64 HUNGARY	-	-	-	-	-	-	-	-	-	-	-	-	
66 RUMANIA	-	-	-	-	-	-	-	-	-	-	-	-	
68 BULGARIA	-	-	-	-	-	-	-	-	-	-	-	-	
71 TOTAL STATE TRADING	-	-	-	-	-	-	-	-	-	-	-	-	
74 OTHER EUROPEAN COUNTRIES	-	-	-	-	-	-	-	-	-	-	-	-	
78 NORTH AFRICA	-	-	-	-	-	-	-	-	-	-	-	-	
80 NEAR AND MIDDLE EAST	-	-	-	-	-	-	-	-	-	-	-	-	
84 OTHER COUNTRIES	-	-	-	-	-	-	-	-	-	-	-	-	
88 TOTAL THIRD COUNTRIES	-	-	-	-	-	-	2	-	-	-	-	4	
95 ZUSAMMEN - TOTAL A	26	79	23	-	22	-	99	22	3	77	172	1027	

(a) MIT FAHRZEUGEN ZUGELASSEN IM MITGLIEDSTAAT
BY VEHICLES REGISTERED IN THE MEMBER STATE
PAR VEHICULES IMMATRICULES DANS L'ETAT MEMBRE

S T R A S S E R O A D R O U T E

GRENZUEBERSCHREITENDER VERKEHR INSGESAMT NACH LAND UND GUETERGRUPPE (a) IRELAND

TOTAL INTERNATIONAL TRAFFIC BY COUNTRY AND GROUP OF GOODS (a) 1988

TRAFIC INTERNATIONAL TOTAL PAR PAYS ET GROUPE DE MARCHANDISES (a) 1000 T

LAND - COUNTRY - PAYS	GUETERGRUPPE				GROUP OF GOODS			GROUPE DE MARCHANDISES					
	01	02	03	04	05	06	07	08	09	10	11	12	13
B. VERSAND NACH: DISPATCHED TO: EXPEDITIONS VERS:													
01 BR DEUTSCHLAND	-	-	-	-	-	18	-	-	-	-	-	-	-
02 FRANCE	-	-	3	-	6	76	-	-	-	-	-	-	-
03 ITALIA	-	-	-	-	2	4	-	-	-	-	-	-	-
04 NEDERLAND	-	-	-	-	3	3	-	-	-	-	-	-	-
05 BELGIQUE/BELGIE	-	-	-	-	-	6	-	-	-	-	-	-	-
06 LUXEMBOURG	-	-	-	-	-	-	-	-	-	-	-	-	-
07 UNITED KINGDOM	9	14	6	49	37	243	7	13	-	7	6	2	16
08 IRELAND	-	-	-	-	-	-	-	-	-	-	-	-	-
09 DANMARK	-	-	-	-	-	-	-	-	-	-	-	-	-
10 HELLAS	-	-	-	-	-	4	-	-	-	-	-	-	-
11 ESPANA	-	-	-	-	-	-	-	-	-	-	-	-	-
12 PORTUGAL	-	-	-	-	-	2	-	-	-	-	-	-	-
20 EUR	9	14	9	49	52	352	7	13	-	7	6	2	16
28 NORWAY	-	-	-	-	-	-	-	-	-	-	-	-	-
30 SWEDEN	-	-	-	-	-	-	-	-	-	-	-	-	-
32 FINLAND	-	-	-	-	-	-	-	-	-	-	-	-	-
36 SWITZERLAND	-	-	-	-	3	-	-	-	-	-	-	-	-
38 AUSTRIA	-	-	-	-	-	-	-	-	-	-	-	-	-
48 YUGOSLAVIA	-	-	-	-	-	-	-	-	-	-	-	-	-
52 TURKEY	-	-	-	-	-	-	-	-	-	-	-	-	-
56 USSR	-	-	-	-	-	-	-	-	-	-	-	-	-
58 GERMAN DR	-	-	-	-	-	-	-	-	-	-	-	-	-
60 POLAND	-	-	-	-	-	-	-	-	-	-	-	-	-
62 CZECHOSLOVAKIA	-	-	-	-	-	-	-	-	-	-	-	-	-
64 HUNGARY	-	-	-	-	-	-	-	-	-	-	-	-	-
66 RUMANIA	-	-	-	-	-	-	-	-	-	-	-	-	-
68 BULGARIA	-	-	-	-	-	-	-	-	-	-	-	-	-
71 TOTAL STATE TRADING	-	-	-	-	-	-	-	-	-	-	-	-	-
74 OTHER EUROPEAN COUNTRIES	-	-	-	-	-	-	-	-	-	-	-	-	-
78 NORTH AFRICA	-	-	-	-	-	-	-	-	-	-	-	-	-
80 NEAR AND MIDDLE EAST	-	-	-	-	-	-	-	-	-	-	-	-	-
84 OTHER COUNTRIES	-	-	-	-	-	-	-	-	-	-	-	-	-
88 TOTAL THIRD COUNTRIES	-	-	-	-	3	-	-	-	-	-	-	-	-
95 ZUSAMMEN - TOTAL B	9	14	9	49	55	352	7	13	-	7	6	2	16
97 INSGESAMT - TOTAL A+B	26	149	12	57	93	531	11	31	-	73	9	5	46

S T R A S S E R O A D R O U T E

GRENZUEBERSCHREITENDER VERKEHR INSGESAMT NACH LAND UND GUETERGRUPPE (a) IRELAND

TOTAL INTERNATIONAL TRAFFIC BY COUNTRY AND GROUP OF GOODS (a) 1988

TRAFIC INTERNATIONAL TOTAL PAR PAYS ET GROUPE DE MARCHANDISES (a) 1000 T

LAND - COUNTRY - PAYS	GUETERGRUPPE				GROUP OF GOODS					GROUPE DE MARCHANDISES					
	14	15	16	17	18	19	20	21	22	23	24	01-24			
B. VERSAND NACH: DISPATCHED TO: EXPEDITIONS VERS:															
01 BR DEUTSCHLAND	-	-	-	-	-	-	12	3	1	11	6	51			
02 FRANCE	-	-	-	-	-	-	8	-	-	5	6	104			
03 ITALIA	-	-	-	-	-	-	2	-	-	1	6	14			
04 NEDERLAND	-	-	-	-	-	-	9	-	-	1	8	16			
05 BELGIQUE/BELGIE	-	-	-	-	-	-	-	-	-	3	2	11			
06 LUXEMBOURG	-	-	-	-	-	-	-	-	-	-	-	-			
07 UNITED KINGDOM	45	3	38	-	8	-	27	17	3	72	89	711			
08 IRELAND	-	-	-	-	-	-	-	-	-	-	-	-			
09 DANMARK	-	-	-	-	-	-	-	-	-	-	-	-			
10 HELLAS	-	-	-	-	-	-	-	-	-	-	-	-			
11 ESPANA	-	-	-	-	-	-	-	-	-	1	-	5			
12 PORTUGAL	-	-	-	-	-	-	-	-	-	-	-	2			
20 EUR	45	3	38	-	8	-	58	20	4	93	109	914			
28 NORWAY	-	-	-	-	-	-	-	-	-	-	-	-			
30 SWEDEN	-	-	-	-	-	-	-	-	-	-	-	-			
32 FINLAND	-	-	-	-	-	-	1	-	-	-	-	1			
36 SWITZERLAND	-	-	-	-	-	-	-	-	-	-	-	3			
38 AUSTRIA	-	-	-	-	-	-	-	-	-	-	-	-			
48 YUGOSLAVIA	-	-	-	-	-	-	-	-	-	-	-	-			
52 TURKEY	-	-	-	-	-	-	-	-	-	-	-	-			
56 USSR	-	-	-	-	-	-	-	-	-	-	-	-			
58 GERMAN DR	-	-	-	-	-	-	-	-	-	-	-	-			
60 POLAND	-	-	-	-	-	-	-	-	-	-	-	-			
62 CZECHOSLOVAKIA	-	-	-	-	-	-	-	-	-	-	-	-			
64 HUNGARY	-	-	-	-	-	-	-	-	-	-	-	-			
66 RUMANIA	-	-	-	-	-	-	-	-	-	-	-	-			
68 BULGARIA	-	-	-	-	-	-	-	-	-	-	-	-			
71 TOTAL STATE TRADING	-	-	-	-	-	-	-	-	-	-	-	-			
74 OTHER EUROPEAN COUNTRIES	-	-	-	-	-	-	-	-	-	-	-	-			
78 NORTH AFRICA	-	-	-	-	-	-	-	-	-	-	-	-			
80 NEAR AND MIDDLE EAST	-	-	-	-	-	-	-	-	-	-	-	-			
84 OTHER COUNTRIES	-	-	-	-	-	-	1	-	-	-	-	4			
88 TOTAL THIRD COUNTRIES	-	-	-	-	-	-	-	-	-	-	-	-			
95 ZUSAMMEN - TOTAL B	45	3	38	-	8	-	59	20	4	93	109	918			
97 INSGESAMT - TOTAL A+B	71	82	61	-	30	-	158	42	7	170	281	1945			

(a) MIT FAHRZEUGEN ZUGELASSEN IM MITGLIEDSTAAT
BY VEHICLES REGISTERED IN THE MEMBER STATE
PAR VEHICULES IMMATRICULES DANS L'ETAT MEMBRE

S T R A S S E R O A D R O U T E 1.3.09:1 (B3)

GRENZUEBERSCHREITENDER VERKEHR INSGESAMT NACH LAND UND GUETERGRUPPE (a) DANMARK

TOTAL INTERNATIONAL TRAFFIC BY COUNTRY AND GROUP OF GOODS (a) 1988

TRAFFIC INTERNATIONAL TOTAL PAR PAYS ET GROUPE DE MARCHANDISES (a) 1000 T

LAND - COUNTRY - PAYS	GUETERGRUPPE - GROUP OF GOODS - GROUPE DE MARCHANDISES												
	01	02	03	04	05	06	07	08	09	10	11	12	13
A. EMPFANG AUS: RECEIVED FROM: RECEPTIONS DE:													
01 BR DEUTSCHLAND	10	55	0	38	28	198	79	12	-	63	2	10	185
02 FRANCE	0	33	0	1	2	75	1	0	0	1	0	0	17
03 ITALIA	1	44	-	0	1	15	0	-	-	0	-	0	8
04 NEDERLAND	1	38	0	2	39	61	2	2	-	3	0	1	15
05 BELGIQUE/BELGIE	1	15	0	0	1	17	2	0	0	2	0	0	35
06 LUXEMBOURG	-	-	-	-	-	-	-	-	-	-	-	-	-
07 UNITED KINGDOM	0	0	0	0	1	6	0	0	-	0	0	0	6
08 IRELAND	-	-	0	-	0	0	-	-	-	-	-	-	0
09 DANMARK	-	-	-	-	-	-	-	-	-	-	-	-	-
10 HELLAS	-	5	-	-	0	2	0	-	-	-	-	-	0
11 ESPANA	0	24	-	0	1	3	0	-	-	0	0	-	0
12 PORTUGAL	-	0	-	0	0	2	-	-	-	0	-	-	0
20 EUR	13	212	0	41	75	379	85	15	0	69	2	10	267
28 NORWAY	0	0	0	6	0	8	4	0	-	0	2	2	27
30 SWEDEN	0	8	0	325	10	25	8	13	-	15	6	8	119
32 FINLAND	0	0	0	18	0	2	-	1	-	0	-	0	9
36 SWITZERLAND	0	0	0	0	0	1	-	-	-	0	-	-	10
38 AUSTRIA	-	0	0	0	0	0	0	-	-	0	-	0	10
48 YUGOSLAVIA	0	0	-	-	0	3	-	-	-	0	-	-	0
52 TURKEY	0	0	-	-	0	0	0	-	-	-	-	-	0
56 USSR	-	-	-	3	-	-	-	-	-	-	-	-	-
58 GERMAN DR	-	0	-	1	0	6	-	-	-	0	-	0	3
60 POLAND	-	2	0	29	1	4	-	2	-	0	0	0	5
62 CZECHOSLOVAKIA	-	0	-	-	0	1	-	-	-	0	-	-	0
64 HUNGARY	0	1	-	-	0	2	1	-	-	0	-	-	2
66 RUMANIA	-	-	-	-	0	0	-	-	-	-	-	-	-
68 BULGARIA	-	0	-	-	0	0	-	-	-	-	-	-	-
71 TOTAL STATE TRADING	0	4	0	33	2	16	1	2	-	0	0	0	11
74 OTHER EUROPEAN COUNTRIES	-	0	0	0	0	1	0	-	-	-	-	-	0
78 NORTH AFRICA	-	0	-	-	0	0	-	-	-	-	-	-	0
80 NEAR AND MIDDLE EAST	-	0	-	-	0	0	-	-	-	-	-	-	0
84 OTHER COUNTRIES	0	1	0	5	4	12	0	0	-	1	0	0	2
88 TOTAL THIRD COUNTRIES	1	14	0	388	16	65	14	17	-	17	8	10	188
95 ZUSAMMEN - TOTAL A	14	226	0	429	91	444	99	31	0	86	9	20	455

S T R A S S E R O A D R O U T E 1.3.09:2 (B3)

GRENZUEBERSCHREITENDER VERKEHR INSGESAMT NACH LAND UND GUETERGRUPPE (a) DANMARK

TOTAL INTERNATIONAL TRAFFIC BY COUNTRY AND GROUP OF GOODS (a) 1988

TRAFFIC INTERNATIONAL TOTAL PAR PAYS ET GROUPE DE MARCHANDISES (a) 1000 T

LAND - COUNTRY - PAYS	GUETERGRUPPE - GROUP OF GOODS - GROUPE DE MARCHANDISES												
	14	15	16	17	18	19	20	21	22	23	24	01-24	
A. EMPFANG AUS: RECEIVED FROM: RECEPTIONS DE:													
01 BR DEUTSCHLAND	61	62	4	25	168	24	101	47	20	168	95	1453	
02 FRANCE	3	3	0	0	40	-	12	4	13	17	8	230	
03 ITALIA	24	1	-	0	10	-	17	6	2	20	5	153	
04 NEDERLAND	6	5	0	0	45	0	9	4	1	23	7	265	
05 BELGIQUE/BELGIE	2	0	1	0	43	-	9	9	3	25	8	175	
06 LUXEMBOURG	-	-	-	-	-	-	-	-	-	-	-	-	
07 UNITED KINGDOM	1	1	0	0	11	0	8	2	1	9	4	52	
08 IRELAND	-	-	-	-	0	-	0	0	0	1	0	2	
09 DANMARK	-	-	-	-	-	-	-	-	-	-	-	-	
10 HELLAS	0	0	-	-	0	-	0	0	0	1	0	8	
11 ESPANA	0	4	-	-	2	-	4	1	0	3	1	43	
12 PORTUGAL	1	0	-	-	0	-	0	0	1	4	1	10	
20 EUR	98	75	6	25	318	25	160	73	41	272	130	2392	
28 NORWAY	4	5	1	0	33	2	6	3	2	29	6	141	
30 SWEDEN	40	47	2	0	158	8	47	24	10	299	109	1279	
32 FINLAND	1	1	-	-	11	0	6	1	1	25	3	78	
36 SWITZERLAND	0	0	-	-	2	0	3	0	0	10	1	28	
38 AUSTRIA	0	0	0	-	3	-	2	1	0	5	1	24	
48 YUGOSLAVIA	0	0	-	-	0	-	0	0	0	1	1	7	
52 TURKEY	-	-	-	-	-	-	0	0	0	0	0	1	
56 USSR	-	0	-	-	0	-	0	0	0	0	0	3	
58 GERMAN DR	76	2	-	-	6	-	1	0	1	6	1	103	
60 POLAND	0	0	1	0	1	0	4	1	4	13	2	69	
62 CZECHOSLOVAKIA	1	0	0	-	1	-	0	0	0	3	0	8	
64 HUNGARY	1	-	-	-	1	-	0	0	0	1	0	10	
66 RUMANIA	-	-	-	-	-	-	0	-	0	0	0	1	
68 BULGARIA	-	-	-	-	0	-	-	0	-	0	0	1	
71 TOTAL STATE TRADING	79	2	1	0	9	0	6	1	5	24	4	200	
74 OTHER EUROPEAN COUNTRIES	-	0	-	-	0	-	0	-	-	0	0	2	
78 NORTH AFRICA	-	-	-	-	-	-	0	0	0	0	0	1	
80 NEAR AND MIDDLE EAST	-	-	-	-	0	-	0	0	-	0	0	1	
84 OTHER COUNTRIES	1	1	0	0	3	-	7	3	2	22	4	67	
88 TOTAL THIRD COUNTRIES	124	56	3	0	219	10	76	33	20	415	128	1821	
95 ZUSAMMEN - TOTAL A	222	132	9	26	537	35	237	106	60	687	258	4213	

(a) MIT FAHRZEUGEN ZUGELASSEN IM MITGLIEDSTAAT
BY VEHICLES REGISTERED IN THE MEMBER STATE
PAR VEHICULES IMMATRICULES DANS L'ETAT MEMBRE

S T R A S S E R O A D R O U T E 1.3.09:3 (B3)

GRENZUEBERSCHREITENDER VERKEHR INSGESAMT NACH LAND UND GUETERGRUPPE (a) DANMARK

TOTAL INTERNATIONAL TRAFFIC BY COUNTRY AND GROUP OF GOODS (a) 1988

TRAFFIC INTERNATIONAL TOTAL PAR PAYS ET GROUPE DE MARCHANDISES (a) 1000 T

LAND - COUNTRY - PAYS	GUETERGRUPPE - GROUP OF GOODS - GROUPE DE MARCHANDISES												
	01	02	03	04	05	06	07	08	09	10	11	12	13
B. VERSAND NACH: DISPATCHED TO: EXPEDITIONS VERS:													
01 BR DEUTSCHLAND	21	19	1	22	71	419	19	0	-	6	72	32	64
02 FRANCE	0	1	0	3	18	140	2	0	-	11	-	1	5
03 ITALIA	0	9	0	0	23	136	2	0	-	0	-	0	4
04 NEDERLAND	1	0	0	1	7	34	2	2	-	0	0	2	6
05 BELGIQUE/BELGIE	-	0	0	0	5	34	0	-	-	0	0	3	6
06 LUXEMBOURG	-	-	-	-	-	-	-	-	-	-	-	-	-
07 UNITED KINGDOM	-	0	0	1	8	20	2	-	-	0	0	0	4
08 IRELAND	-	0	0	0	1	1	0	-	-	0	0	0	0
09 DANMARK	-	-	-	-	-	-	-	-	-	-	-	-	-
10 HELLAS	-	0	0	0	0	19	0	-	-	0	-	0	0
11 ESPANA	-	0	1	0	2	18	1	-	-	0	-	0	1
12 PORTUGAL	-	0	0	0	0	10	0	-	-	0	-	0	0
20 EUR	22	31	2	27	135	831	28	2	-	17	72	39	91
28 NORWAY	0	1	0	2	8	49	4	0	-	2	2	3	10
30 SWEDEN	0	7	0	20	49	114	3	0	-	3	0	9	107
32 FINLAND	0	0	0	2	7	9	1	-	-	0	0	1	5
36 SWITZERLAND	0	0	0	0	5	16	0	0	-	0	0	0	0
38 AUSTRIA	-	-	0	0	2	5	0	0	-	0	-	0	1
48 YUGOSLAVIA	-	-	-	-	0	1	0	-	-	0	-	-	0
52 TURKEY	-	-	0	-	0	0	0	-	-	-	-	-	0
56 USSR	-	-	0	-	0	0	-	-	-	0	-	-	0
58 GERMAN DR	-	0	0	0	0	2	1	-	-	0	0	0	0
60 POLAND	-	-	0	0	0	0	0	-	-	1	0	0	1
62 CZECHOSLOVAKIA	-	-	0	-	-	5	0	-	-	-	-	-	-
64 HUNGARY	-	-	0	-	0	0	1	-	-	0	-	-	-
66 RUMANIA	-	-	-	-	0	0	-	-	-	0	-	-	-
68 BULGARIA	-	-	-	-	0	0	-	-	-	0	-	-	0
71 TOTAL STATE TRADING	-	0	0	0	1	10	2	-	-	1	0	0	1
74 OTHER EUROPEAN COUNTRIES	-	0	-	-	0	7	0	-	-	-	-	-	0
78 NORTH AFRICA	-	0	0	0	0	5	0	0	-	0	-	0	0
80 NEAR AND MIDDLE EAST	-	0	0	0	1	17	0	-	-	0	-	0	0
84 OTHER COUNTRIES	-	0	0	0	5	179	1	0	-	0	0	1	2
88 TOTAL THIRD COUNTRIES	0	9	1	24	79	411	12	0	0	6	3	14	127
95 ZUSAMMEN - TOTAL B	23	40	3	51	214	1242	40	2	0	23	75	52	218
97 INSGESAMT - TOTAL A+B	36	266	3	480	305	1685	138	34	0	109	84	73	673

S T R A S S E R O A D R O U T E 1.3.09:4 (B3)

GRENZUEBERSCHREITENDER VERKEHR INSGESAMT NACH LAND UND GUETERGRUPPE (a) DANMARK

TOTAL INTERNATIONAL TRAFFIC BY COUNTRY AND GROUP OF GOODS (a) 1988

TRAFFIC INTERNATIONAL TOTAL PAR PAYS ET GROUPE DE MARCHANDISES (a) 1000 T

LAND - COUNTRY - PAYS	GUETERGRUPPE - GROUP OF GOODS - GROUPE DE MARCHANDISES												
	14	15	16	17	18	19	20	21	22	23	24	01-24	
B. VERSAND NACH: DISPATCHED TO: EXPEDITIONS VERS:													
01 BR DEUTSCHLAND	122	462	24	18	63	47	65	28	11	205	111	1902	
02 FRANCE	4	1	0	7	20	1	25	4	2	34	9	288	
03 ITALIA	1	0	-	-	8	3	10	1	0	14	5	219	
04 NEDERLAND	6	4	0	2	15	2	13	4	2	20	8	130	
05 BELGIQUE/BELGIE	2	3	0	0	4	7	7	2	0	15	2	83	
06 LUXEMBOURG	-	-	-	-	-	-	-	-	-	-	-	-	
07 UNITED KINGDOM	1	1	1	-	8	0	10	3	0	21	5	85	
08 IRELAND	0	0	-	-	1	0	1	0	0	1	0	7	
09 DANMARK	-	-	-	-	-	-	-	-	-	-	-	-	
10 HELLAS	0	0	0	0	3	-	1	0	0	1	0	26	
11 ESPANA	1	0	0	0	5	6	6	0	0	5	1	41	
12 PORTUGAL	0	0	-	-	1	-	2	0	0	2	0	16	
20 EUR	137	471	25	27	128	53	139	43	16	318	142	2797	
28 NORWAY	37	25	0	1	35	1	19	11	2	82	20	312	
30 SWEDEN	153	24	3	4	125	14	63	20	11	173	93	994	
32 FINLAND	3	1	0	0	15	0	10	4	1	13	5	79	
36 SWITZERLAND	1	1	-	-	3	0	4	3	0	15	1	52	
38 AUSTRIA	2	1	-	0	4	1	4	1	0	7	1	29	
48 YUGOSLAVIA	0	0	-	-	1	-	1	0	-	1	0	4	
52 TURKEY	0	0	-	-	1	-	0	0	0	0	0	2	
56 USSR	0	-	-	-	0	-	0	-	-	0	0	0	
58 GERMAN DR	1	0	-	-	1	-	2	0	0	0	0	9	
60 POLAND	0	-	-	-	0	0	1	0	-	1	0	5	
62 CZECHOSLOVAKIA	-	-	-	-	2	-	0	0	-	0	0	8	
64 HUNGARY	0	-	-	-	0	-	0	0	0	1	0	2	
66 RUMANIA	-	-	-	-	0	-	0	0	-	0	0	0	
68 BULGARIA	0	-	-	-	0	-	0	-	-	0	0	1	
71 TOTAL STATE TRADING	2	0	-	-	4	0	4	0	0	3	1	30	
74 OTHER EUROPEAN COUNTRIES	0	-	-	-	0	-	0	0	0	0	11	19	
78 NORTH AFRICA	0	0	-	-	2	1	2	0	0	1	1	12	
80 NEAR AND MIDDLE EAST	1	0	-	0	3	0	3	0	0	2	2	29	
84 OTHER COUNTRIES	3	0	0	1	26	0	24	3	1	28	6	281	
88 TOTAL THIRD COUNTRIES	202	52	4	6	219	17	133	43	15	323	140	1839	
95 ZUSAMMEN - TOTAL B	339	524	29	33	347	70	272	86	31	641	282	4636	
97 INSGESAMT - TOTAL A+B	562	655	38	59	884	104	509	192	91	1329	540	8849	

(a) MIT FAHRZEUGEN ZUGELASSEN IM MITGLIEDSTAAT
BY VEHICLES REGISTERED IN THE MEMBER STATE
PAR VEHICULES IMMATRICULES DANS L'ETAT MEMBRE

S T R A S S E - R O A D - R O U T E 1.3.10:1 (B3)

GRENZUEBERSCHREITENDER VERKEHR INSGESAMT NACH LAND UND GUETERGRUPPE (a) HELLAS

TOTAL INTERNATIONAL TRAFFIC BY COUNTRY AND GROUP OF GOODS (a) 1988

TRAFFIC INTERNATIONAL TOTAL PAR PAYS ET GROUPE DE MARCHANDISES (a) 1000 T

LAND - COUNTRY - PAYS	GUETERGRUPPE - GROUP OF GOODS - GROUPE DE MARCHANDISES												
	01	02	03	04	05	06	07	08	09	10	11	12	13
A. EMPFANG AUS: RECEIVED FROM: RECEPTIONS DE:													
01 BR DEUTSCHLAND	0	6	0	0	1	87	0	0	0	0	-	0	3
02 FRANCE	0	0	0	0	0	5	0	-	0	0	-	0	0
03 ITALIA	0	1	0	0	0	10	0	-	0	-	-	0	0
04 NEDERLAND	0	7	0	0	0	65	0	0	0	0	-	0	0
05 BELGIQUE/BELGIE	0	1	-	0	0	12	0	-	0	-	-	-	0
06 LUXEMBOURG	-	-	-	-	0	0	-	-	-	-	-	-	0
07 UNITED KINGDOM	-	0	-	0	-	-	-	-	-	-	-	-	0
08 IRELAND	-	-	-	-	-	-	-	-	-	-	-	-	0
09 DANMARK	-	0	-	-	0	3	-	-	-	0	-	-	0
10 HELLAS	-	-	-	-	-	-	-	-	-	-	-	-	-
11 ESPANA	-	0	-	-	0	0	-	-	-	-	-	-	-
12 PORTUGAL	-	-	-	-	-	-	-	-	-	-	-	-	-
20 EUR	1	14	0	0	1	183	1	0	0	1	-	0	4
28 NORWAY	-	-	-	-	-	-	-	-	-	0	-	-	-
30 SWEDEN	-	0	-	-	-	0	-	-	-	-	-	-	0
32 FINLAND	-	-	-	-	-	-	-	-	-	-	-	-	-
36 SWITZERLAND	-	0	-	-	-	0	-	-	-	-	-	-	0
38 AUSTRIA	-	1	-	-	0	1	-	-	-	-	-	-	0
48 YUGOSLAVIA	0	3	4	1	0	20	0	0	0	0	-	0	2
52 TURKEY	-	0	-	-	-	0	-	-	-	-	-	-	-
56 USSR	-	-	-	-	-	0	-	-	-	-	-	-	-
58 GERMAN DR	-	-	-	-	-	0	-	-	-	-	-	-	0
60 POLAND	-	0	-	-	-	0	-	-	-	-	-	-	-
62 CZECHOSLOVAKIA	-	-	-	-	-	2	-	-	-	-	-	-	0
64 HUNGARY	0	1	0	-	0	4	0	-	-	-	-	-	-
66 RUMANIA	-	0	-	0	0	0	-	0	0	0	-	0	0
68 BULGARIA	0	0	0	0	1	4	-	0	1	0	-	0	1
71 TOTAL STATE TRADING	0	4	4	2	1	30	0	0	1	0	-	0	3
74 OTHER EUROPEAN COUNTRIES	-	-	0	-	0	0	-	-	-	-	-	-	-
78 NORTH AFRICA	-	-	-	-	-	-	-	-	-	-	-	-	-
80 NEAR AND MIDDLE EAST	-	-	-	-	-	-	-	-	-	-	-	-	-
84 OTHER COUNTRIES	-	-	-	-	-	0	-	-	-	-	-	-	-
88 TOTAL THIRD COUNTRIES	0	5	4	2	1	32	0	0	1	0	-	0	3
95 ZUSAMMEN - TOTAL A	1	20	4	2	2	216	1	0	1	1	-	1	7

S T R A S S E - R O A D - R O U T E 1.3.10:2 (B3)

GRENZUEBERSCHREITENDER VERKEHR INSGESAMT NACH LAND UND GUETERGRUPPE (a) HELLAS

TOTAL INTERNATIONAL TRAFFIC BY COUNTRY AND GROUP OF GOODS (a) 1988

TRAFFIC INTERNATIONAL TOTAL PAR PAYS ET GROUPE DE MARCHANDISES (a) 1000 T

LAND - COUNTRY - PAYS	GUETERGRUPPE - GROUP OF GOODS - GROUPE DE MARCHANDISES												
	14	15	16	17	18	19	20	21	22	23	24	01-24	
A. EMPFANG AUS: RECEIVED FROM: RECEPTIONS DE:													
01 BR DEUTSCHLAND	1	4	0	-	24	-	18	1	3	24	114	286	
02 FRANCE	-	0	-	-	1	-	0	0	0	1	12	20	
03 ITALIA	1	0	-	-	2	-	2	0	2	3	62	85	
04 NEDERLAND	0	1	0	-	4	-	1	0	0	3	15	97	
05 BELGIQUE/BELGIE	0	1	-	-	2	-	2	0	0	2	13	34	
06 LUXEMBOURG	-	0	-	-	0	-	0	-	-	1	0	1	
07 UNITED KINGDOM	0	0	-	-	1	-	0	0	0	0	8	11	
08 IRELAND	-	-	-	-	-	-	-	-	-	-	-	-	
09 DANMARK	0	0	-	-	0	-	0	0	0	0	3	8	
10 HELLAS	-	-	-	-	-	-	-	-	-	-	-	-	
11 ESPANA	-	-	-	-	0	-	0	-	0	0	1	1	
12 PORTUGAL	-	-	-	-	-	-	-	-	-	-	0	0	
20 EUR	2	6	0	-	34	-	25	1	6	34	229	543	
28 NORWAY	-	-	-	-	-	-	-	-	-	0	-	0	
30 SWEDEN	-	0	-	-	0	-	0	0	0	0	1	3	
32 FINLAND	-	-	-	-	-	-	-	-	-	-	-	-	
36 SWITZERLAND	0	-	-	-	0	-	1	-	0	0	1	2	
38 AUSTRIA	0	0	-	-	2	0	0	0	1	3	3	12	
48 YUGOSLAVIA	0	1	0	-	8	-	0	0	11	5	6	62	
52 TURKEY	-	-	-	-	0	-	0	0	0	0	1	1	
56 USSR	-	-	-	-	-	-	-	-	-	-	0	0	
58 GERMAN DR	-	0	-	-	0	-	0	0	0	0	0	1	
60 POLAND	-	-	-	-	-	-	-	-	-	-	0	0	
62 CZECHOSLOVAKIA	-	-	-	-	0	-	0	-	0	0	0	2	
64 HUNGARY	0	0	-	-	1	-	0	-	0	0	0	7	
66 RUMANIA	-	0	-	-	1	-	0	0	5	1	0	7	
68 BULGARIA	-	0	0	-	8	-	1	1	3	2	1	22	
71 TOTAL STATE TRADING	0	2	0	-	18	-	1	1	19	8	8	102	
74 OTHER EUROPEAN COUNTRIES	-	-	-	-	0	-	-	0	0	0	0	0	
78 NORTH AFRICA	-	-	-	-	-	-	-	-	-	-	-	-	
80 NEAR AND MIDDLE EAST	0	-	-	-	-	-	0	0	-	0	-	0	
84 OTHER COUNTRIES	-	-	-	-	-	-	-	-	-	-	-	0	
88 TOTAL THIRD COUNTRIES	0	2	0	-	21	0	3	1	19	11	15	121	
95 ZUSAMMEN - TOTAL A	2	8	0	-	54	0	28	2	25	46	244	664	

(a) MIT FAHRZEUGEN ZUGELASSEN IM MITGLIEDSTAAT
BY VEHICLES REGISTERED IN THE MEMBER STATE
PAR VEHICULES IMMATRICULES DANS L'ETAT MEMBRE

S T R A S S E - R O A D - R O U T E 1.3.10:3 (B3)

GRENZUEBERSCHREITENDER VERKEHR INSGESAMT NACH LAND UND GUETERGRUPPE (a) HELLAS

TOTAL INTERNATIONAL TRAFFIC BY COUNTRY AND GROUP OF GOODS (a) 1988

TRAFIC INTERNATIONAL TDTAL PAR PAYS ET GROUPE DE MARCHANDISES (a) 1000 T

LAND - COUNTRY - PAYS	GUETERGRUPPE			GROUP OF GOODS				GROUPE DE MARCHANDISES					
	01	02	03	04	05	06	07	08	09	10	11	12	13
B. VERSAND NACH: DISPATCHED TO: EXPEDITIONS VERS:													
01 BR DEUTSCHLAND	0	177	0	0	7	76	1	0	0	0	-	2	11
02 FRANCE	0	4	-	-	1	7	0	0	0	0	-	0	1
03 ITALIA	0	16	0	1	6	21	17	0	0	-	0	2	8
04 NEDERLAND	0	62	0	0	1	8	0	0	0	0	-	0	1
05 BELGIQUE/BELGIE	0	5	0	0	1	3	0	0	0	0	-	0	2
06 LUXEMBOURG	-	0	-	-	-	0	-	-	-	-	-	-	-
07 UNITED KINGDOM	-	8	0	-	0	3	0	-	-	-	-	0	0
08 IRELAND	-	-	-	-	-	-	-	-	-	-	-	-	-
09 DANMARK	-	1	-	-	0	1	0	-	-	-	-	0	0
10 HELLAS	-	-	-	-	-	-	-	-	-	-	-	-	-
11 ESPANA	-	0	-	-	0	1	0	-	-	-	-	0	0
12 PORTUGAL	-	0	-	-	-	0	-	-	-	-	-	-	0
20 EUR	0	273	0	2	17	119	19	0	0	0	0	5	22
28 NORWAY	-	0	-	-	-	-	-	-	-	-	-	-	-
30 SWEDEN	0	1	-	-	0	0	0	-	-	-	-	0	0
32 FINLAND	-	0	-	-	-	0	-	-	-	-	-	-	-
36 SWITZERLAND	-	0	-	0	0	0	0	-	-	-	-	0	1
38 AUSTRIA	0	14	0	0	0	2	0	-	0	-	-	0	0
48 YUGOSLAVIA	0	2	0	0	1	1	0	-	0	-	-	0	0
52 TURKEY	-	0	0	0	1	0	-	-	0	-	-	0	0
56 USSR	-	-	-	-	-	-	-	-	-	-	-	-	-
58 GERMAN DR	-	0	-	-	-	2	-	-	0	-	-	-	0
60 POLAND	-	1	-	-	0	0	-	-	-	-	-	-	-
62 CZECHOSLOVAKIA	-	18	-	-	0	1	-	-	0	-	-	-	-
64 HUNGARY	-	1	-	-	0	0	-	-	0	-	-	-	-
66 RUMANIA	-	2	-	-	-	1	0	-	0	-	-	-	0
68 BULGARIA	-	9	-	-	0	1	0	-	1	0	-	0	0
71 TOTAL STATE TRADING	0	33	0	0	1	7	1	0	2	0	-	0	0
74 OTHER EUROPEAN COUNTRIES	-	0	-	-	1	1	-	-	-	0	-	0	0
78 NORTH AFRICA	-	-	-	-	-	-	-	-	-	-	-	-	-
80 NEAR AND MIDDLE EAST	-	0	-	-	-	0	-	-	-	-	-	0	-
84 OTHER COUNTRIES	-	-	-	-	-	-	-	-	-	-	-	-	-
88 TOTAL THIRD COUNTRIES	0	49	0	0	4	11	1	0	2	0	-	1	2
95 ZUSAMMEN - TOTAL B	1	322	0	2	21	130	20	0	2	1	0	6	24
97 INSGESAMT - TOTAL A+B	2	342	4	4	23	345	21	0	3	1	0	6	31

S T R A S S E - R O A D - R O U T E 1.3.10:4 (B3)

GRENZUEBERSCHREITENDER VERKEHR INSGESAMT NACH LAND UND GUETERGRUPPE (a) HELLAS

TOTAL INTERNATIONAL TRAFFIC BY COUNTRY AND GROUP OF GOODS (a) 1988

TRAFIC INTERNATIONAL TOTAL PAR PAYS ET GROUPE DE MARCHANDISES (a) 1000 T

LAND - COUNTRY - PAYS	GUETERGRUPPE			GROUP OF GOODS				GROUPE DE MARCHANDISES					
	14	15	16	17	18	19	20	21	22	23	24	01-24	
B. VERSAND NACH: DISPATCHED TO: EXPEDITIONS VERS:													
01 BR DEUTSCHLAND	0	8	-	0	4	-	3	2	1	58	28	379	
02 FRANCE	0	1	-	-	2	-	1	2	0	10	4	33	
03 ITALIA	0	4	-	-	3	-	1	2	1	19	3	105	
04 NEDERLAND	0	1	-	-	1	-	0	0	0	5	3	82	
05 BELGIQUE/BELGIE	0	0	-	-	1	-	0	0	0	5	3	22	
06 LUXEMBOURG	-	-	-	-	0	-	-	-	-	0	0	0	
07 UNITED KINGDOM	0	0	-	0	0	-	0	0	0	10	2	24	
08 IRELAND	-	-	-	-	-	-	-	-	-	0	-	0	
09 DANMARK	-	0	-	-	0	-	0	-	-	4	1	7	
10 HELLAS	-	-	-	-	-	-	-	-	-	-	-	-	
11 ESPANA	-	0	-	-	0	-	0	-	-	1	0	2	
12 PORTUGAL	-	-	-	-	-	-	-	-	-	0	0	0	
20 EUR	1	14	-	0	11	-	6	6	2	111	45	656	
28 NORWAY	-	0	-	-	-	-	0	-	-	0	0	0	
30 SWEDEN	-	0	-	-	0	-	0	-	-	1	1	3	
32 FINLAND	-	0	-	-	0	-	-	-	-	0	0	0	
36 SWITZERLAND	-	0	-	-	0	-	0	0	0	1	0	3	
38 AUSTRIA	-	0	-	-	0	-	0	0	0	2	1	21	
48 YUGOSLAVIA	0	0	-	-	1	0	0	0	0	2	2	10	
52 TURKEY	-	0	-	-	1	-	1	0	0	2	2	9	
56 USSR	-	-	-	-	-	-	0	-	-	0	0	0	
58 GERMAN DR	-	0	-	-	0	-	0	-	-	0	0	3	
60 POLAND	-	-	-	-	0	-	-	-	-	0	0	2	
62 CZECHOSLOVAKIA	-	-	-	-	0	-	0	0	0	0	1	20	
64 HUNGARY	-	-	-	-	0	-	0	0	0	0	0	2	
66 RUMANIA	-	-	0	-	1	-	0	0	0	0	0	4	
68 BULGARIA	-	-	-	-	1	-	0	0	0	0	1	14	
71 TOTAL STATE TRADING	0	0	0	-	2	0	1	0	0	3	4	55	
74 OTHER EUROPEAN COUNTRIES	-	0	-	-	0	-	0	0	-	0	0	3	
78 NORTH AFRICA	-	-	-	-	-	-	-	-	-	-	-	-	
80 NEAR AND MIDDLE EAST	0	0	-	-	0	-	0	0	0	0	0	1	
84 OTHER COUNTRIES	-	-	-	-	-	-	-	-	-	0	-	0	
88 TOTAL THIRD COUNTRIES	0	1	0	-	4	0	2	1	0	10	8	95	
95 ZUSAMMEN - TOTAL B	1	15	0	0	15	0	8	6	3	121	53	751	
97 INSGESAMT - TOTAL A+B	3	22	0	0	69	0	36	9	28	167	297	1415	

(a) MIT FAHRZEUGEN ZUGELASSEN IM MITGLIEDSTAAT
BY VEHICLES REGISTERED IN THE MEMBER STATE
PAR VEHICULES IMMATRICULES DANS L'ETAT MEMBRE

S T R A S S E R O A D R O U T E 1.3.11:1 (B3)

GRENZUEBERSCHREITENDER VERKEHR INSGESAMT NACH LAND UND GUETERGRUPPE (a) ESPANA

TOTAL INTERNATIONAL TRAFFIC BY COUNTRY AND GROUP OF GOODS (a) 1988

TRAFIC INTERNATIONAL TOTAL PAR PAYS ET GROUPE DE MARCHANDISES (a) 1000 T

LAND - COUNTRY - PAYS	GUETERGRUPPE			GROUP OF GOODS				GROUPE DE MARCHANDISES					
	01	02	03	04	05	06	07	08	09	10	11	12	13
A. EMPFANG AUS: RECEIVED FROM: RECEPTIONS DE:													
01 BR DEUTSCHLAND	0	2	1	78	10	43	1	36	-	4	0	2	53
02 FRANCE	75	211	5	413	23	226	6	1	52	108	352	5	103
03 ITALIA	0	3	0	0	13	28	2	-	-	4	0	1	48
04 NEDERLAND	0	71	0	1	10	92	2	3	52	3	2	1	13
05 BELGIQUE/BELGIE	0	49	0	2	5	15	1	2	-	7	0	1	28
06 LUXEMBOURG	-	-	-	-	-	-	-	-	-	-	-	-	-
07 UNITED KINGDOM	0	16	0	2	9	43	1	0	52	1	2	1	11
08 IRELAND	-	0	0	-	0	1	-	-	-	-	-	-	0
09 DANMARK	-	0	0	-	0	5	0	1	-	0	-	-	0
10 HELLAS	-	-	-	-	0	1	-	-	-	-	-	-	-
11 ESPANA	-	-	-	-	-	-	-	-	-	-	-	-	-
12 PORTUGAL	1	5	2	34	5	26	7	-	-	6	5	4	28
20 EUR	77	359	7	530	75	479	20	44	157	132	362	14	283
28 NORWAY	-	-	-	-	0	1	-	-	-	-	-	0	1
30 SWEDEN	-	5	-	3	0	3	1	-	-	0	0	-	8
32 FINLAND	-	0	-	-	0	0	0	-	-	-	-	0	0
36 SWITZERLAND	-	0	0	0	0	2	0	-	-	0	-	0	2
38 AUSTRIA	-	1	0	0	0	2	-	-	-	1	0	2	13
48 YUGOSLAVIA	-	0	-	0	1	1	-	-	-	0	-	-	1
52 TURKEY	-	-	-	-	0	2	0	-	-	-	-	-	-
56 USSR	-	-	-	-	1	2	-	-	-	-	-	1	0
58 GERMAN DR	-	-	0	-	0	1	-	-	-	0	-	-	0
60 POLAND	-	2	0	-	1	1	-	-	-	-	-	-	-
62 CZECHOSLOVAKIA	-	-	-	-	2	1	-	-	-	-	-	-	1
64 HUNGARY	0	0	0	-	0	1	0	-	-	-	-	-	0
66 RUMANIA	-	0	-	-	0	0	-	-	-	-	-	-	-
68 BULGARIA	-	-	-	-	0	0	-	-	-	-	-	-	-
71 TOTAL STATE TRADING	0	2	0	0	5	5	0	-	-	0	-	1	2
74 OTHER EUROPEAN COUNTRIES	-	0	0	0	0	10	0	-	-	0	2	0	0
78 NORTH AFRICA	-	0	-	0	0	2	-	-	25	-	-	-	-
80 NEAR AND MIDDLE EAST	-	-	-	-	-	-	-	-	-	-	-	-	-
84 OTHER COUNTRIES	-	0	-	-	0	0	-	-	0	-	0	-	-
88 TOTAL THIRD COUNTRIES	0	7	1	4	7	28	2	-	25	1	3	3	26
95 ZUSAMMEN - TOTAL A	77	366	8	534	82	506	22	44	182	133	364	17	309

S T R A S S E R O A D R O U T E 1.3.11:2 (B3)

GRENZUEBERSCHREITENDER VERKEHR INSGESAMT NACH LAND UND GUETERGRUPPE (a) ESPANA

TOTAL INTERNATIONAL TRAFFIC BY COUNTRY AND GROUP OF GOODS (a) 1988

TRAFIC INTERNATIONAL TOTAL PAR PAYS ET GROUPE DE MARCHANDISES (a) 1000 T

LAND - COUNTRY - PAYS	GUETERGRUPPE			GROUP OF GOODS				GROUPE DE MARCHANDISES					
	14	15	16	17	18	19	20	21	22	23	24	01-24	
A. EMPFANG AUS: RECEIVED FROM: RECEPTIONS DE:													
01 BR DEUTSCHLAND	12	7	2	0	157	4	120	12	6	73	0	624	
02 FRANCE	34	138	30	0	216	237	245	12	19	81	0	2592	
03 ITALIA	21	14	0	4	58	0	165	23	26	55	0	467	
04 NEDERLAND	3	3	1	1	74	3	21	2	1	20	0	380	
05 BELGIQUE/BELGIE	1	4	8	3	62	1	51	6	2	16	0	266	
06 LUXEMBOURG	-	-	-	-	-	-	-	-	-	-	-	-	
07 UNITED KINGDOM	2	5	0	0	28	5	38	3	3	15	0	237	
08 IRELAND	-	-	-	-	0	-	1	0	0	0	-	2	
09 DANMARK	0	0	-	0	4	-	2	0	0	1	-	13	
10 HELLAS	-	-	-	-	-	-	0	-	0	0	0	1	
11 ESPANA	-	-	-	-	-	-	-	-	-	-	-	-	
12 PORTUGAL	55	73	0	4	71	76	25	4	73	120	0	622	
20 EUR	128	245	43	14	670	327	667	62	130	381	1	5206	
28 NORWAY	-	1	-	-	1	-	0	0	0	1	-	5	
30 SWEDEN	0	0	-	-	3	1	17	1	0	27	0	70	
32 FINLAND	-	0	-	-	1	0	1	0	0	6	0	9	
36 SWITZERLAND	0	0	0	4	0	2	9	0	0	5	0	25	
38 AUSTRIA	2	1	0	4	4	0	3	1	0	10	0	40	
48 YUGOSLAVIA	-	-	-	-	0	-	2	0	-	3	-	7	
52 TURKEY	0	6	-	0	0	-	0	0	-	0	-	8	
56 USSR	-	0	-	-	1	-	1	-	-	0	-	5	
58 GERMAN DR	-	0	-	-	3	-	0	0	0	0	0	5	
60 POLAND	-	-	-	-	1	-	1	0	0	1	-	6	
62 CZECHOSLOVAKIA	0	-	-	-	0	-	4	0	0	3	0	12	
64 HUNGARY	0	-	-	-	0	-	0	0	0	0	-	2	
66 RUMANIA	-	-	-	-	0	-	0	-	-	0	-	2	
68 BULGARIA	-	-	-	-	0	-	0	-	-	0	-	1	
71 TOTAL STATE TRADING	0	0	-	-	5	-	10	0	0	7	0	39	
74 OTHER EUROPEAN COUNTRIES	0	78	-	-	0	0	0	0	0	0	0	93	
78 NORTH AFRICA	0	-	-	-	0	-	0	0	-	0	0	28	
80 NEAR AND MIDDLE EAST	-	-	-	-	-	-	-	-	-	-	-	-	
84 OTHER COUNTRIES	-	-	-	-	0	-	0	-	-	0	-	0	
88 TOTAL THIRD COUNTRIES	2	86	0	0	18	3	40	2	1	57	0	317	
95 ZUSAMMEN - TOTAL A	130	331	43	14	688	330	707	64	130	438	2	5523	

(a) MIT FAHRZEUGEN ZUGELASSEN IM MITGLIEDSTAAT
BY VEHICLES REGISTERED IN THE MEMBER STATE
PAR VEHICULES IMMATRICULES DANS L'ETAT MEMBRE

S T R A S S E - R O A D - R O U T E

1.3.11:3 (B3)

GRENZUEBERSCHREITENDER VERKEHR INSGESAMT NACH LAND UND GUETERGRUPPE (a) ESPANA

TOTAL INTERNATIONAL TRAFFIC BY COUNTRY AND GROUP OF GOODS (a) 1988

TRAFFIC INTERNATIONAL TOTAL PAR PAYS ET GROUPE DE MARCHANDISES (a) 1000 T

LAND - COUNTRY - PAYS	GUETERGRUPPE			GROUP OF GOODS				GROUPE DE MARCHANDISES					
	01	02	03	04	05	06	07	08	09	10	11	12	13
B. VERSAND NACH: DISPATCHED TO: EXPEDITIONS VERS:													
01 BR DEUTSCHLAND	0	594	-	1	8	20	1	-	-	0	0	0	8
02 FRANCE	4	1816	2	29	40	189	14	1	-	13	1	8	234
03 ITALIA	0	64	0	1	19	45	10	0	-	2	0	1	22
04 NEDERLAND	0	207	0	0	4	6	0	-	-	0	0	0	4
05 BELGIQUE/BELGIE	0	104	-	0	2	5	0	-	-	0	0	2	-
06 LUXEMBOURG	-	-	-	-	-	-	-	-	-	-	-	-	-
07 UNITED KINGDOM	1	356	-	0	5	6	0	-	-	0	0	0	2
08 IRELAND	-	3	-	-	-	-	0	-	-	-	-	-	-
09 DANMARK	0	20	-	0	0	1	0	-	-	-	-	-	0
10 HELLAS	-	0	-	-	0	0	-	-	-	-	-	-	-
11 ESPANA	-	-	-	-	-	-	-	-	-	-	-	-	-
12 PORTUGAL	16	34	1	5	14	54	3	0	-	36	1	0	34
20 EUR	21	3197	3	36	93	327	29	1	-	52	3	11	306
28 NORWAY	-	12	-	-	0	0	-	-	-	-	-	-	0
30 SWEDEN	-	29	-	-	0	2	0	-	-	-	-	-	0
32 FINLAND	-	13	-	-	0	0	-	-	-	-	-	-	0
36 SWITZERLAND	0	56	0	0	1	7	0	0	-	0	-	-	2
38 AUSTRIA	0	30	-	-	1	2	0	-	-	0	-	0	0
48 YUGOSLAVIA	-	0	-	-	0	0	0	-	-	-	-	-	0
52 TURKEY	-	-	-	-	0	-	1	-	-	-	-	-	0
56 USSR	-	-	-	-	-	-	-	-	-	-	-	-	1
58 GERMAN DR	-	0	-	-	-	0	-	-	-	-	-	-	0
60 POLAND	-	2	0	-	-	1	0	-	-	-	-	-	-
62 CZECHOSLOVAKIA	-	7	-	-	-	0	0	-	-	-	-	-	-
64 HUNGARY	-	2	-	-	0	-	-	-	-	0	-	-	0
66 RUMANIA	-	-	-	-	-	-	-	-	-	-	-	-	-
68 BULGARIA	-	0	-	-	-	-	-	-	-	-	-	-	-
71 TOTAL STATE TRADING	-	12	0	-	0	1	0	-	-	0	-	-	1
74 OTHER EUROPEAN COUNTRIES	0	2	0	3	0	12	0	0	-	3	-	1	3
78 NORTH AFRICA	-	-	-	-	0	-	-	-	-	-	-	-	-
80 NEAR AND MIDDLE EAST	-	-	-	-	-	-	-	-	-	-	-	-	-
84 OTHER COUNTRIES	0	2	-	-	0	4	0	-	-	0	-	-	0
88 TOTAL THIRD COUNTRIES	1	155	0	3	2	29	2	0	-	3	-	1	7
95 ZUSAMMEN - TOTAL B	22	3352	3	39	95	356	31	1	-	55	3	12	313
97 INSGESAMT - TOTAL A+B	99	3719	11	573	177	862	52	45	182	188	367	29	622

S T R A S S E - R O A D - R O U T E

1.3.11:4 (B3)

GRENZUEBERSCHREITENDER VERKEHR INSGESAMT NACH LAND UND GUETERGRUPPE (a) ESPANA

TOTAL INTERNATIONAL TRAFFIC BY COUNTRY AND GROUP OF GOODS (a) 1988

TRAFFIC INTERNATIONAL TOTAL PAR PAYS ET GROUPE DE MARCHANDISES (a) 1000 T

LAND - COUNTRY - PAYS	GUETERGRUPPE			GROUP OF GOODS				GROUPE DE MARCHANDISES					
	14	15	16	17	18	19	20	21	22	23	24	01-24	
B. VERSAND NACH: DISPATCHED TO: EXPEDITIONS VERS:													
01 BR DEUTSCHLAND	24	9	0	2	63	1	42	9	3	46	0	832	
02 FRANCE	290	262	8	3	262	16	406	68	60	385	0	4112	
03 ITALIA	9	18	-	-	89	14	57	11	9	47	0	421	
04 NEDERLAND	2	1	-	-	13	-	14	3	1	17	0	271	
05 BELGIQUE/BELGIE	17	1	-	-	16	4	17	3	2	15	0	193	
06 LUXEMBOURG	-	-	-	-	-	-	-	-	-	-	-	-	
07 UNITED KINGDOM	3	0	0	0	12	0	19	5	1	39	0	448	
08 IRELAND	0	0	-	-	0	-	0	0	0	0	-	5	
09 DANMARK	0	0	-	-	2	-	2	1	0	3	-	29	
10 HELLAS	0	-	-	-	1	-	0	-	0	0	-	3	
11 ESPANA	-	-	-	-	-	-	-	-	-	-	-	-	
12 PORTUGAL	59	69	1	1	139	1	31	10	8	51	0	570	
20 EUR	406	360	10	7	597	36	589	109	84	603	0	6883	
28 NORWAY	0	0	-	-	0	-	0	0	0	1	-	14	
30 SWEDEN	0	-	-	-	1	-	2	1	0	3	-	39	
32 FINLAND	0	-	-	-	0	-	1	0	0	1	-	16	
36 SWITZERLAND	1	1	-	-	5	1	2	1	0	3	-	80	
38 AUSTRIA	0	0	-	-	1	0	1	0	0	2	-	38	
48 YUGOSLAVIA	-	-	-	-	1	-	0	0	0	0	-	2	
52 TURKEY	-	-	-	-	1	-	0	0	0	0	-	2	
56 USSR	-	-	-	-	0	-	0	0	-	-	-	1	
58 GERMAN DR	-	0	-	-	0	-	0	0	-	0	-	2	
60 POLAND	0	-	-	-	0	-	0	0	-	0	-	2	
62 CZECHOSLOVAKIA	0	-	-	-	0	-	0	0	-	0	-	7	
64 HUNGARY	0	-	-	-	0	-	0	0	-	0	-	3	
66 RUMANIA	-	-	-	-	0	-	0	0	-	0	-	0	
68 BULGARIA	-	-	-	-	0	-	0	0	-	0	-	0	
71 TOTAL STATE TRADING	0	0	-	-	2	-	2	0	0	0	-	19	
74 OTHER EUROPEAN COUNTRIES	47	425	0	0	9	-	1	1	0	3	-	513	
78 NORTH AFRICA	0	0	-	-	0	-	0	0	-	0	-	1	
80 NEAR AND MIDDLE EAST	-	-	-	-	-	-	-	-	-	-	-	-	
84 OTHER COUNTRIES	0	0	-	-	1	-	1	0	0	2	0	12	
88 TOTAL THIRD COUNTRIES	50	427	0	0	21	1	12	4	1	16	0	735	
95 ZUSAMMEN - TOTAL B	456	786	10	8	618	37	602	113	85	620	0	7618	
97 INSGESAMT - TOTAL A+B	587	1117	53	22	1306	367	1309	177	216	1058	2	13140	

(a) MIT FAHRZEUGEN ZUGELASSEN IM MITGLIEDSTAAT
BY VEHICLES REGISTERED IN THE MEMBER STATE
PAR VEHICULES IMMATRICULES DANS L'ETAT MEMBRE

S T R A S S E - R O A D - R O U T E 1.3.12:1 (B3)

GRENZUEBERSCHREITENDER VERKEHR INSGESAMT NACH LAND UND GUETERGRUPPE (a) PORTUGAL

TOTAL INTERNATIONAL TRAFFIC BY COUNTRY AND GROUP OF GOODS (a) 1988

TRAFFIC INTERNATIONAL TOTAL PAR PAYS ET GROUPE DE MARCHANDISES (a) 1000 T

LAND - COUNTRY - PAYS	GUETERGRUPPE - GROUP OF GOODS - GROUPE DE MARCHANDISES												
	01	02	03	04	05	06	07	08	09	10	11	12	13
A. EMPFANG AUS: RECEIVED FROM: RECEPTIONS DE:													
01 BR DEUTSCHLAND	-	-	-	-	-	4	-	-	-	-	-	-	7
02 FRANCE	-	-	-	-	3	12	-	-	-	-	-	-	2
03 ITALIA	-	-	-	2	0	3	-	-	-	-	-	-	1
04 NEDERLAND	-	-	-	-	1	1	-	-	-	-	-	-	-
05 BELGIQUE/BELGIE	-	-	-	-	-	-	2	-	-	-	-	-	-
06 LUXEMBOURG	-	-	-	-	-	-	1	-	-	-	-	-	-
07 UNITED KINGDOM	-	-	-	-	-	-	-	1	-	-	-	-	-
08 IRELAND	-	-	-	-	-	-	-	-	-	-	-	-	-
09 DANMARK	-	-	-	-	-	-	-	-	-	-	-	-	-
10 HELLAS	-	-	-	-	-	-	-	-	-	-	-	-	-
11 ESPANA	2	6	0	10	7	16	21	-	-	-	-	-	31
12 PORTUGAL	-	-	-	-	-	-	-	-	-	-	-	-	-
20 EUR	2	9	0	12	11	33	23	-	-	-	-	-	41
28 NORWAY	-	-	-	-	-	-	-	-	-	-	-	-	-
30 SWEDEN	-	-	-	-	-	-	-	-	-	-	-	-	-
32 FINLAND	-	-	-	-	-	-	-	-	-	-	-	-	-
36 SWITZERLAND	-	-	-	-	-	-	-	-	-	-	-	-	-
38 AUSTRIA	-	-	-	-	-	-	-	-	-	-	-	-	3
48 YUGOSLAVIA	-	-	-	-	-	-	-	-	-	-	-	-	-
52 TURKEY	-	-	-	-	-	-	-	-	-	-	-	-	-
56 USSR	-	-	-	-	-	-	-	-	-	-	-	-	-
58 GERMAN DR	-	-	-	-	-	-	-	-	-	-	-	-	1
60 POLAND	-	-	-	-	-	-	-	-	-	-	-	-	-
62 CZECHOSLOVAKIA	-	-	-	-	-	-	-	-	-	-	-	-	-
64 HUNGARY	-	-	-	-	-	-	-	-	-	-	-	-	-
66 RUMANIA	-	-	-	-	-	-	-	-	-	-	-	-	-
68 BULGARIA	-	-	-	-	-	-	-	-	-	-	-	-	-
71 TOTAL STATE TRADING	-	-	-	-	-	-	-	-	-	-	-	-	1
74 OTHER EUROPEAN COUNTRIES	-	-	-	-	-	-	-	-	-	-	-	-	-
78 NORTH AFRICA	-	-	-	-	-	-	-	-	-	-	-	-	-
80 NEAR AND MIDDLE EAST	-	-	-	-	-	-	-	-	-	-	-	-	-
84 OTHER COUNTRIES	-	-	-	-	-	-	-	-	-	-	-	-	-
88 TOTAL THIRD COUNTRIES	-	-	-	-	-	-	-	-	-	-	-	-	4
95 ZUSAMMEN - TOTAL A	2	9	0	12	11	33	23	-	-	-	-	-	44

S T R A S S E - R O A D - R O U T E 1.3.12:2 (B3)

GRENZUEBERSCHREITENDER VERKEHR INSGESAMT NACH LAND UND GUETERGRUPPE (a) PORTUGAL

TOTAL INTERNATIONAL TRAFFIC BY COUNTRY AND GROUP OF GOODS (a) 1988

TRAFFIC INTERNATIONAL TOTAL PAR PAYS ET GROUPE DE MARCHANDISES (a) 1000 T

LAND - COUNTRY - PAYS	GUETERGRUPPE - GROUP OF GOODS - GROUPE DE MARCHANDISES												
	14	15	16	17	18	19	20	21	22	23	24	01-24	
A. EMPFANG AUS: RECEIVED FROM: RECEPTIONS DE:													
01 BR DEUTSCHLAND	-	-	-	-	10	-	16	-	-	13	63	113	
02 FRANCE	-	5	-	-	10	2	33	5	4	7	55	134	
03 ITALIA	-	-	-	-	4	-	20	3	3	4	41	83	
04 NEDERLAND	-	-	-	-	-	-	7	-	-	2	16	32	
05 BELGIQUE/BELGIE	-	-	-	-	4	-	3	-	-	5	7	20	
06 LUXEMBOURG	-	-	-	-	-	-	-	-	1	-	1	1	
07 UNITED KINGDOM	2	-	-	-	-	-	2	-	-	5	11	21	
08 IRELAND	-	-	-	-	-	-	-	-	-	-	-	-	
09 DANMARK	-	-	-	-	-	-	-	-	-	-	-	-	
10 HELLAS	-	-	-	-	-	-	-	-	-	-	-	-	
11 ESPANA	45	29	-	3	43	2	28	4	7	47	31	331	
12 PORTUGAL	-	-	-	-	-	-	-	-	-	-	-	-	
20 EUR	48	33	-	3	70	5	110	12	14	84	225	735	
28 NORWAY	-	-	-	-	-	-	-	-	-	-	-	-	
30 SWEDEN	-	-	-	-	-	-	-	-	4	1	-	5	
32 FINLAND	-	-	-	-	-	-	-	-	-	-	-	-	
36 SWITZERLAND	-	-	-	-	-	-	-	-	-	3	6	9	
38 AUSTRIA	-	-	-	-	-	-	1	6	5	3	4	21	
48 YUGOSLAVIA	-	-	-	-	-	-	-	-	-	-	-	-	
52 TURKEY	-	-	-	-	-	-	-	-	-	-	-	-	
56 USSR	-	-	-	-	-	-	-	-	-	-	-	-	
58 GERMAN DR	-	-	-	-	-	-	2	-	-	-	3	6	
60 POLAND	-	-	-	-	-	-	-	-	-	-	-	-	
62 CZECHOSLOVAKIA	-	-	-	-	-	-	-	-	-	-	-	-	
64 HUNGARY	-	-	-	-	-	-	-	-	-	-	-	-	
66 RUMANIA	-	-	-	-	-	-	-	-	-	-	-	-	
68 BULGARIA	-	-	-	-	-	-	-	-	-	-	-	-	
71 TOTAL STATE TRADING	-	-	-	-	-	-	2	-	-	-	3	6	
74 OTHER EUROPEAN COUNTRIES	-	-	-	-	-	-	-	-	-	-	-	-	
78 NORTH AFRICA	-	-	-	-	-	-	-	-	-	-	-	-	
80 NEAR AND MIDDLE EAST	-	-	-	-	-	-	-	-	-	-	-	-	
84 OTHER COUNTRIES	-	-	-	-	-	-	-	-	-	-	-	-	
88 TOTAL THIRD COUNTRIES	-	-	-	-	-	-	3	6	5	9	14	41	
95 ZUSAMMEN - TOTAL A	48	33	-	3	70	5	112	18	19	93	238	775	

(a) MIT FAHRZEUGEN ZUGELASSEN IM MITGLIEDSTAAT
BY VEHICLES REGISTERED IN THE MEMBER STATE
PAR VEHICULES IMMATRICULES DANS L'ETAT MEMBRE

S T R A S S E - R O A D - R O U T E

1.3.12:3 (B3)

GRENZUEBERSCHREITENDER VERKEHR INSGESAMT NACH LAND UND GUETERGRUPPE (a) PORTUGAL

TOTAL INTERNATIONAL TRAFFIC BY COUNTRY AND GROUP OF GOODS (a) 1988

TRAFFIC INTERNATIONAL TOTAL PAR PAYS ET GROUPE DE MARCHANDISES (a) 1000 T

LAND - COUNTRY - PAYS	GUETERGRUPPE			GROUP OF GOODS				GROUPE DE MARCHANDISES						
	01	02	03	04	05	06	07	08	09	10	11	12	13	
B. VERSAND NACH: DISPATCHED TO: EXPEDITIONS VERS:														
01 BR DEUTSCHLAND	-	-	-	1	4	2	-	-	-	-	-	-	-	-
02 FRANCE	-	-	-	24	-	10	-	-	-	-	-	-	-	-
03 ITALIA	-	-	-	1	-	2	-	-	-	-	-	-	-	9
04 NEDERLAND	-	2	-	1	-	3	1	-	-	-	-	-	-	3
05 BELGIQUE/BELGIE	-	-	-	1	1	-	-	-	-	-	-	-	-	-
06 LUXEMBOURG	-	-	-	-	-	-	-	-	-	-	-	-	-	-
07 UNITED KINGDOM	-	3	-	2	-	-	-	-	-	-	-	-	-	4
08 IRELAND	-	-	-	-	-	-	-	-	-	-	-	-	-	-
09 DANMARK	-	-	-	-	-	-	-	-	-	-	-	-	-	1
10 HELLAS	-	-	-	-	-	-	-	-	-	-	-	-	-	-
11 ESPANA	-	3	-	72	11	22	2	-	-	-	5	-	-	23
12 PORTUGAL	-	-	-	-	-	-	-	-	-	-	-	-	-	-
20 EUR	-	9	-	102	19	45	2	-	-	-	5	-	-	40
28 NORWAY	-	-	-	-	-	-	-	-	-	-	-	-	-	-
30 SWEDEN	-	-	-	-	-	-	-	-	-	-	-	-	-	-
32 FINLAND	-	-	-	-	-	-	-	-	-	-	-	-	-	-
36 SWITZERLAND	-	-	-	-	-	-	3	-	-	-	-	-	-	0
38 AUSTRIA	-	-	-	-	-	-	-	-	-	-	-	-	-	-
48 YUGOSLAVIA	-	-	-	-	-	-	-	-	-	-	-	-	-	-
52 TURKEY	-	-	-	-	-	-	-	-	-	-	-	-	-	-
56 USSR	-	-	-	-	-	-	-	-	-	-	-	-	-	-
58 GERMAN DR	-	-	-	-	-	-	-	-	-	-	-	-	-	-
60 POLAND	-	-	-	-	-	-	-	-	-	-	-	-	-	-
62 CZECHOSLOVAKIA	-	-	-	-	-	-	-	-	-	-	-	-	-	-
64 HUNGARY	-	-	-	-	-	-	-	-	-	-	-	-	-	-
66 RUMANIA	-	-	-	-	-	-	-	-	-	-	-	-	-	-
68 BULGARIA	-	-	-	-	-	-	-	-	-	-	-	-	-	-
71 TOTAL STATE TRADING	-	-	-	-	-	-	-	-	-	-	-	-	-	-
74 OTHER EUROPEAN COUNTRIES	-	-	-	-	-	-	-	-	-	-	-	-	-	-
78 NORTH AFRICA	-	-	-	-	-	-	-	-	-	-	-	-	-	-
80 NEAR AND MIDDLE EAST	-	-	-	-	-	-	-	-	-	-	-	-	-	-
84 OTHER COUNTRIES	-	-	-	-	-	-	-	-	-	-	-	-	-	-
88 TOTAL THIRD COUNTRIES	-	-	-	-	-	3	-	-	-	-	-	-	-	0
95 ZUSAMMEN - TOTAL B	-	9	-	102	19	48	2	-	-	-	5	-	-	40
97 INSGESAMT - TOTAL A+B	2	18	0	114	31	81	25	-	-	-	5	-	-	85

S T R A S S E - R O A D - R O U T E

1.3.12:4 (B3)

GRENZUEBERSCHREITENDER VERKEHR INSGESAMT NACH LAND UND GUETERGRUPPE (a) PORTUGAL

TOTAL INTERNATIONAL TRAFFIC BY COUNTRY AND GROUP OF GOODS (a) 1988

TRAFFIC INTERNATIONAL TOTAL PAR PAYS ET GROUPE DE MARCHANDISES (a) 1000 T

LAND - COUNTRY - PAYS	GUETERGRUPPE				GROUP OF GOODS				GROUPE DE MARCHANDISES					
	14	15	16	17	18	19	20	21	22	23	24	01-24		
B. VERSAND NACH: DISPATCHED TO: EXPEDITIONS VERS:														
01 BR DEUTSCHLAND	-	5	-	1	1	-	6	1	6	24	42	-	-	93
02 FRANCE	-	6	3	5	7	-	18	-	4	22	54	-	-	148
03 ITALIA	2	10	-	-	4	7	13	-	-	4	16	-	-	83
04 NEDERLAND	-	-	-	-	-	-	2	-	-	7	10	-	-	29
05 BELGIQUE/BELGIE	-	-	-	-	-	-	4	-	-	1	11	-	-	17
06 LUXEMBOURG	-	-	-	-	-	-	-	-	-	-	2	-	-	2
07 UNITED KINGDOM	-	2	-	-	-	-	-	-	-	4	11	-	-	26
08 IRELAND	-	-	-	-	-	-	-	-	-	-	-	-	-	-
09 DANMARK	-	-	-	-	-	-	1	-	-	7	1	-	-	10
10 HELLAS	-	-	-	-	-	-	-	-	-	-	-	-	-	-
11 ESPANA	31	27	-	-	16	2	28	4	51	35	29	-	-	361
12 PORTUGAL	-	-	-	-	-	-	-	-	-	-	-	-	-	-
20 EUR	33	50	3	6	29	9	72	5	62	103	176	-	-	769
28 NORWAY	-	-	-	-	-	-	-	-	-	-	6	-	-	6
30 SWEDEN	-	-	-	-	-	-	-	-	-	-	4	-	-	4
32 FINLAND	-	-	-	-	-	-	-	-	-	-	-	-	-	-
36 SWITZERLAND	-	-	-	-	-	-	-	-	-	-	-	-	-	-
38 AUSTRIA	-	-	-	-	-	-	2	-	-	3	5	-	-	13
48 YUGOSLAVIA	-	-	-	-	-	-	1	4	-	1	6	-	-	11
52 TURKEY	-	-	-	-	-	-	-	-	-	-	-	-	-	-
56 USSR	-	-	-	-	-	-	-	-	-	-	-	-	-	-
58 GERMAN DR	-	1	-	-	-	-	3	-	-	-	-	-	-	4
60 POLAND	-	-	-	-	-	-	-	-	-	-	-	-	-	-
62 CZECHOSLOVAKIA	-	-	-	-	-	-	-	-	-	-	-	-	-	-
64 HUNGARY	-	-	-	-	-	-	-	-	-	-	-	-	-	-
66 RUMANIA	-	-	-	-	-	-	-	-	-	-	-	-	-	-
68 BULGARIA	-	-	-	-	-	-	-	-	-	-	-	-	-	-
71 TOTAL STATE TRADING	-	1	-	-	-	-	3	-	-	-	-	-	-	4
74 OTHER EUROPEAN COUNTRIES	-	-	-	-	-	-	-	-	-	-	-	-	-	-
78 NORTH AFRICA	-	-	-	-	-	-	-	-	-	-	-	-	-	-
80 NEAR AND MIDDLE EAST	-	-	-	-	-	-	-	-	-	-	-	-	-	-
84 OTHER COUNTRIES	-	-	-	-	-	-	-	-	-	-	-	-	-	-
88 TOTAL THIRD COUNTRIES	-	1	-	-	-	-	5	4	-	3	21	-	-	38
95 ZUSAMMEN - TOTAL B	33	51	3	6	29	9	77	9	62	107	197	-	-	807
97 INSGESAMT - TOTAL A+B	80	84	3	9	99	14	190	28	81	199	435	-	-	1582

(a) MIT FAHRZEUGEN ZUGELASSEN IM MITGLIEDSTAAT
BY VEHICLES REGISTERED IN THE MEMBER STATE
PAR VEHICULES IMMATRICULES DANS L'ETAT MEMBRE

S T R A S S E - R O A D - R O U T E 1.3.13:1 (B3)

GRENZUEBERSCHREITENDER VERKEHR INSGESAMT NACH LAND UND GUETERGRUPPE EUR

TOTAL INTERNATIONAL TRAFFIC BY COUNTRY AND GROUP OF GOODS 1988

TRAFFIC INTERNATIONAL TOTAL PAR PAYS ET GROUPE DE MARCHANDISES 1000 T

LAND - COUNTRY - PAYS	GUETERGRUPPE - GROUP OF GOODS - GROUPE DE MARCHANDISES												
	01	02	03	04	05	06	07	08	09	10	11	12	13
A. EMPFANG AUS: RECEIVED FROM: RECEPTIONS DE:													
01 BR DEUTSCHLAND	117	709	88	838	391	3297	406	892	1	394	124	146	2303
02 FRANCE	867	964	40	2206	407	3579	98	91	54	493	427	53	1637
03 ITALIA	143	875	4	25	175	1080	26	27	0	33	52	20	1414
04 NEDERLAND	133	704	29	151	306	2390	364	245	52	312	61	40	517
05 BELGIQUE/BELGIE	424	1006	133	499	259	2426	193	360	0	557	54	129	1659
06 LUXEMBOURG	11	0	5	99	11	143	2	230	-	18	15	18	460
07 UNITED KINGDOM	24	76	6	10	64	373	16	24	52	70	6	15	247
08 IRELAND	-	0	3	-	2	14	-	-	-	-	-	0	0
09 DANMARK	36	20	3	10	40	370	18	1	-	63	20	16	24
10 HELLAS	-	21	0	0	1	48	0	-	-	-	-	-	3
11 ESPANA	28	778	4	19	47	178	35	0	-	129	12	4	273
12 PORTUGAL	1	17	3	61	10	85	2	-	-	6	5	4	34
20 EUR	1784	5172	317	3917	1714	13983	1165	1873	159	2076	775	445	8571
28 NORWAY	0	0	0	21	1	11	6	0	-	0	2	2	30
30 SWEDEN	0	15	0	477	20	63	22	20	-	16	6	9	204
32 FINLAND	0	1	0	31	3	5	0	4	-	0	0	1	14
36 SWITZERLAND	2	4	1	29	39	54	1	0	0	56	3	11	188
38 AUSTRIA	0	8	3	53	32	123	17	4	-	3	2	12	146
48 YUGOSLAVIA	0	24	4	4	9	48	4	0	0	1	0	0	15
52 TURKEY	0	2	0	0	1	4	0	-	-	0	0	0	0
56 USSR	-	0	0	3	3	3	-	0	-	-	1	1	0
58 GERMAN DR	0	0	2	3	3	16	0	0	-	1	0	0	7
60 POLAND	0	23	15	100	5	95	5	2	-	0	1	1	10
62 CZECHOSLOVAKIA	-	8	1	165	4	40	2	-	0	16	0	0	2
64 HUNGARY	1	17	7	0	2	43	13	-	-	24	0	0	3
66 RUMANIA	-	2	2	0	0	1	0	-	0	0	-	0	0
68 BULGARIA	0	0	0	0	1	4	0	-	1	1	0	0	1
71 TOTAL STATE TRADING	2	75	31	276	25	249	25	3	-	43	0	2	38
74 OTHER EUROPEAN COUNTRIES	0	26	9	5	9	45	3	-	-	1	2	1	2
78 NORTH AFRICA	-	0	-	0	0	2	-	-	25	-	-	-	6
80 NEAR AND MIDDLE EAST	-	1	-	-	0	0	-	-	-	0	-	-	0
84 OTHER COUNTRIES	2	1	1	10	4	14	0	0	0	3	2	0	5
88 TOTAL THIRD COUNTRIES	7	135	45	901	135	570	74	32	26	122	17	38	635
95 ZUSAMMEN - TOTAL A	1790	5307	363	4818	1849	14553	1239	1905	185	2198	792	482	9206

S T R A S S E - R O A D - R O U T E 1.3.13:2 (B3)

GRENZUEBERSCHREITENDER VERKEHR INSGESAMT NACH LAND UND GUETERGRUPPE EUR

TOTAL INTERNATIONAL TRAFFIC BY COUNTRY AND GROUP OF GOODS 1988

TRAFFIC INTERNATIONAL TOTAL PAR PAYS ET GROUPE DE MARCHANDISES 1000 T

LAND - COUNTRY - PAYS	GUETERGRUPPE - GROUP OF GOODS - GROUPE DE MARCHANDISES												
	14	15	16	17	18	19	20	21	22	23	24	01-24	
A. EMPFANG AUS: RECEIVED FROM: RECEPTIONS DE:													
01 BR DEUTSCHLAND	2544	3334	663	43	3937	233	2116	381	433	3808	3818	31015	
02 FRANCE	865	2575	275	49	2233	368	1270	218	815	1493	1292	22372	
03 ITALIA	1195	494	88	7	745	15	1097	262	396	1311	1575	11060	
04 NEDERLAND	611	969	138	22	1811	77	493	93	119	723	539	10900	
05 BELGIQUE/BELGIE	1936	4315	530	81	2606	281	1183	242	380	1695	1072	22020	
06 LUXEMBOURG	540	239	92	1	86	15	47	50	22	114	68	2286	
07 UNITED KINGDOM	72	100	53	5	247	39	302	41	21	296	523	2681	
08 IRELAND	0	-	0	-	7	0	10	0	0	3	22	62	
09 DANMARK	114	100	46	1	62	10	82	16	7	184	158	1402	
10 HELLAS	0	1	0	-	0	-	3	0	3	12	8	101	
11 ESPANA	237	233	45	6	234	12	303	74	75	275	364	3364	
12 PORTUGAL	57	88	0	4	96	97	55	4	75	184	54	948	
20 EUR	8170	12446	1931	218	12064	1148	6963	1381	2348	10098	9494	108212	
28 NORWAY	5	6	1	-	52	3	12	4	2	64	14	239	
30 SWEDEN	53	71	2	1	301	29	166	46	18	520	219	2277	
32 FINLAND	4	1	0	0	19	2	13	2	5	48	5	158	
36 SWITZERLAND	36	561	1	-	258	14	178	70	26	348	301	2180	
38 AUSTRIA	65	283	45	0	179	3	118	44	30	393	109	1673	
48 YUGOSLAVIA	14	5	0	0	41	0	15	3	14	55	23	280	
52 TURKEY	0	6	-	0	0	-	2	0	0	31	5	50	
56 USSR	-	0	0	0	1	-	1	0	0	0	1	11	
58 GERMAN DR	83	4	0	0	40	0	6	0	15	29	10	221	
60 POLAND	1	2	4	0	30	0	12	14	7	45	8	378	
62 CZECHOSLOVAKIA	80	254	4	7	65	-	9	1	8	27	13	707	
64 HUNGARY	1	0	0	-	30	-	3	3	2	14	3	167	
66 RUMANIA	0	0	-	-	3	-	1	0	13	33	0	55	
68 BULGARIA	-	0	0	-	10	-	1	1	3	4	1	28	
71 TOTAL STATE TRADING	179	266	8	7	219	0	50	22	61	208	59	1848	
74 OTHER EUROPEAN COUNTRIES	2	79	0	-	26	0	8	1	2	40	16	278	
78 NORTH AFRICA	0	-	-	-	0	-	1	0	0	17	0	53	
80 NEAR AND MIDDLE EAST	-	-	-	-	0	-	-	0	-	0	0	3	
84 OTHER COUNTRIES	2	6	-	0	11	-	27	3	2	37	19	149	
88 TOTAL THIRD COUNTRIES	346	1280	57	9	1065	51	575	193	146	1706	746	8908	
95 ZUSAMMEN - TOTAL A	8516	13726	1988	227	13129	1199	7537	1573	2494	11804	10240	117120	

S T R A S S E - R O A D - R O U T E 1.3.13'3 (B3)

GRENZUEBERSCHREITENDER VERKEHR INSGESAMT NACH LAND UND GUETERGRUPPE EUR

TOTAL INTERNATIONAL TRAFFIC BY COUNTRY AND GROUP OF GOODS 1988

TRAFIC INTERNATIONAL TOTAL PAR PAYS ET GROUPE DE MARCHANDISES 1000 T

LAND - COUNTRY - PAYS	GUETERGRUPPE - GROUP OF GOODS - GROUPE DE MARCHANDISES												
	01	02	03	04	05	06	07	08	09	10	11	12	13
B. VERSAND NACH: DISPATCHED TO: EXPEDITIONS VERS:													
01 BR DEUTSCHLAND	211	3358	216	1118	903	4796	257	396	1	152	267	278	2954
02 FRANCE	80	2725	180	596	808	3099	299	257	0	317	263	72	2125
03 ITALIA	239	347	220	244	545	2235	97	33	0	48	823	89	1109
04 NEDERLAND	105	499	70	299	140	1370	121	279	0	81	86	48	869
05 BELGIQUE/BELGIE	294	817	136	1071	443	2485	174	185	0	142	453	125	1654
06 LUXEMBOURG	14	30	4	40	24	232	4	78	0	80	353	16	142
07 UNITED KINGDOM	15	717	6	62	159	687	22	15	0	10	6	4	284
08 IRELAND	-	9	6	0	4	31	0	0	0	0	0	0	1
09 DANMARK	12	136	0	38	32	268	178	1	0	17	1	3	136
10 HELLAS	-	21	1	1	10	75	0	0	0	1	0	0	9
11 ESPANA	170	53	53	193	143	434	22	15	0	23	408	36	265
12 PORTUGAL	16	47	5	33	32	116	3	0	0	37	1	0	59
20 EUR	1155	8760	897	3696	3243	15827	1176	1259	1	907	2661	670	9608
28 NORWAY	1	39	0	3	12	62	5	0	0	6	2	3	16
30 SWEDEN	2	219	0	35	83	172	10	1	0	16	0	10	196
32 FINLAND	0	33	0	2	11	12	1	0	0	1	0	1	10
36 SWITZERLAND	32	170	1	352	122	507	7	118	0	108	12	3	247
38 AUSTRIA	4	75	0	491	57	217	37	129	0	95	18	14	113
48 YUGOSLAVIA	0	4	0	0	4	17	0	2	0	5	0	0	2
52 TURKEY	-	0	0	0	5	6	1	-	0	1	0	0	5
56 USSR	-	-	6	-	0	0	-	-	0	0	-	-	1
58 GERMAN DR	0	1	0	1	1	13	2	0	-	0	0	1	4
60 POLAND	0	5	0	0	3	24	6	-	-	5	0	0	3
62 CZECHOSLOVAKIA	-	28	0	0	3	10	2	-	0	0	-	10	0
64 HUNGARY	-	3	0	1	2	3	1	-	0	0	-	0	2
66 RUMANIA	-	2	-	0	0	2	1	-	0	1	-	-	0
68 BULGARIA	-	9	0	0	1	2	0	0	1	0	-	0	0
71 TOTAL STATE TRADING	0	52	6	2	16	71	12	2	2	12	0	11	12
74 OTHER EUROPEAN COUNTRIES	0	4	2	8	6	62	1	0	-	3	0	1	4
78 NORTH AFRICA	-	0	1	-	0	6	0	0	-	0	-	-	0
80 NEAR AND MIDDLE EAST	-	0	0	1	2	17	0	-	-	0	-	0	4
84 OTHER COUNTRIES	0	4	0	0	6	188	1	0	-	2	0	1	5
88 TOTAL THIRD COUNTRIES	40	597	12	894	319	1319	76	250	2	244	33	44	611
95 ZUSAMMEN - TOTAL B	1195	9357	909	4589	3562	17147	1253	1509	3	1151	2695	714	10220
97 INSGESAMT - TOTAL A+B	2986	14664	1271	9407	5411	31699	2492	3414	188	3349	3487	1196	19426

S T R A S S E - R O A D - R O U T E 1.3.13'4 (B3)

GRENZUEBERSCHREITENDER VERKEHR INSGESAMT NACH LAND UND GUETERGRUPPE EUR

TOTAL INTERNATIONAL TRAFFIC BY COUNTRY AND GROUP OF GOODS 1988

TRAFIC INTERNATIONAL TOTAL PAR PAYS ET GROUPE DE MARCHANDISES 1000 T

LAND - COUNTRY - PAYS	GUETERGRUPPE - GROUP OF GOODS - GROUPE DE MARCHANDISES											
	14	15	16	17	18	19	20	21	22	23	24	01-24
B. VERSAND NACH: DISPATCHED TO: EXPEDITIONS VERS:												
01 BR DEUTSCHLAND	1307	1894	248	51	4202	416	1428	440	454	3499	2911	31757
02 FRANCE	1132	3883	581	63	3883	322	2032	389	720	3708	1476	29011
03 ITALIA	169	248	102	16	2190	157	1055	140	319	1352	748	12523
04 NEDERLAND	1124	2021	91	5	2332	219	666	224	609	1432	503	13195
05 BELGIQUE/BELGIE	978	1354	114	17	2768	130	1405	323	395	1772	1354	18587
06 LUXEMBOURG	235	275	35	18	209	0	80	37	49	106	86	2143
07 UNITED KINGDOM	81	39	43	2	500	1	378	90	261	688	495	4563
08 IRELAND	2	2	-	0	76	0	11	1	3	15	34	196
09 DANMARK	40	50	4	2	407	7	106	42	30	282	192	1986
10 HELLAS	2	1	0	0	63	0	33	5	6	21	15	266
11 ESPANA	67	101	35	4	619	81	679	39	120	418	400	4377
12 PORTUGAL	59	69	1	1	228	1	88	10	8	145	71	1031
20 EUR	5195	9937	1254	179	17477	1335	7960	1740	2974	13438	8285	119635
28 NORWAY	38	25	0	1	90	1	46	16	8	125	39	540
30 SWEDEN	162	35	3	5	362	18	172	38	37	324	210	2111
32 FINLAND	4	1	0	-	34	0	30	6	10	28	8	193
36 SWITZERLAND	666	2299	129	1	576	71	359	127	84	755	406	7152
38 AUSTRIA	145	213	30	0	325	56	134	67	43	406	100	2770
48 YUGOSLAVIA	0	0	0	-	36	0	10	1	0	41	11	137
52 TURKEY	1	0	-	-	31	-	22	2	0	18	33	125
56 USSR	0	-	-	-	0	-	1	0	-	1	5	14
58 GERMAN DR	2	1	0	-	19	0	7	0	1	8	6	67
60 POLAND	0	2	-	-	13	0	5	2	0	20	6	94
62 CZECHOSLOVAKIA	0	1	-	-	27	-	6	2	0	5	7	101
64 HUNGARY	0	0	-	-	13	-	4	0	1	8	9	48
66 RUMANIA	-	0	0	-	3	-	0	0	0	12	2	24
68 BULGARIA	0	0	-	-	2	-	3	2	0	1	3	23
71 TOTAL STATE TRADING	3	4	0	-	112	0	36	9	3	97	48	509
74 OTHER EUROPEAN COUNTRIES	48	429	1	0	22	-	12	2	1	19	26	653
78 NORTH AFRICA	0	0	-	-	2	1	6	0	0	26	23	66
80 NEAR AND MIDDLE EAST	1	0	-	0	4	0	9	1	0	4	6	49
84 OTHER COUNTRIES	3	6	3	1	51	0	41	4	16	46	35	411
88 TOTAL THIRD COUNTRIES	1072	3012	167	8	1610	146	870	272	201	1848	933	14580
95 ZUSAMMEN - TOTAL B	6267	12949	1421	187	19087	1481	8829	2011	3175	15286	9218	134215
97 INSGESAMT - TOTAL A+B	14782	26674	3409	414	32216	2680	16366	3585	5669	27090	19458	251335

S T R A S S E - R O A D - R O U T E

GRENZUEBERSCHREITENDER VERKEHR NACH LAND UND VERKEHRSART (a)

INTERNATIONAL TRAFFIC BY COUNTRY AND TYPE OF CARRIAGE (a)

TRAFFIC INTERNATIONAL PAR PAYS ET GENRE DE TRANSPORT (a)

1.4.01 (B)

BR DEUTSCHLAND

1988

MIO TKM

LAND COUNTRY PAYS	WERKVERKEHR OWN ACCOUNT COMPTE PROPRE	GEWERBLICHER VERKEHR HIRE OR REWARD COMPTE D'AUTRUI	INSGESAMT TOTAL
A. EMPFANG AUS: RECEIVED FROM: RECEPTIONS DE:			
01 BR DEUTSCHLAND	-	-	-
02 FRANCE	344	2893	3236
03 ITALIA	244	3112	3357
04 NEDERLAND	350	999	1349
05 BELGIQUE/BELGIE	197	1345	1541
06 LUXEMBOURG	39	178	217
07 UNITED KINGDOM	21	235	255
08 IRELAND	1	10	11
09 DANMARK	56	261	317
10 HELLAS	9	71	80
11 ESPANA	47	1121	1168
12 PORTUGAL	10	89	99
20 EUR	1318	10313	11631
B. VERSAND NACH: DISPATCHED TO: EXPEDITIONS VERS:			
01 BR DEUTSCHLAND	-	-	-
02 FRANCE	258	2749	3007
03 ITALIA	139	2983	3122
04 NEDERLAND	402	1131	1533
05 BELGIQUE/BELGIE	247	1103	1350
06 LUXEMBOURG	48	113	161
07 UNITED KINGDOM	38	197	235
08 IRELAND	1	8	9
09 DANMARK	47	518	565
10 HELLAS	16	159	174
11 ESPANA	31	960	990
12 PORTUGAL	10	177	186
20 EUR	1235	10096	11332
97 INSGESAMT-TOTAL A+B	2554	20410	22963

S T R A S S E - R O A D - R O U T E

GRENZUEBERSCHREITENDER VERKEHR NACH LAND UND VERKEHRSART (a)

INTERNATIONAL TRAFFIC BY COUNTRY AND TYPE OF CARRIAGE (a)

TRAFFIC INTERNATIONAL PAR PAYS ET GENRE DE TRANSPORT (a)

1.4.02 (B)

FRANCE

1988

MIO TKM

LAND COUNTRY PAYS	WERKVERKEHR OWN ACCOUNT COMPTE PROPRE	GEWERBLICHER VERKEHR HIRE OR REWARD COMPTE D'AUTRUI	INSGESAMT TOTAL
A. EMPFANG AUS: RECEIVED FROM: RECEPTIONS DE:			
01 BR DEUTSCHLAND	289	2383	2672
02 FRANCE	-	-	-
03 ITALIA	316	3278	3594
04 NEDERLAND	119	815	934
05 BELGIQUE/BELGIE	334	1650	1984
06 LUXEMBOURG	18	88	106
07 UNITED KINGDOM	37	399	436
08 IRELAND	2	-	2
09 DANMARK	3	67	71
10 HELLAS	-	61	61
11 ESPANA	98	1075	1173
12 PORTUGAL	63	225	289
20 EUR	1280	10042	11322
B. VERSAND NACH: DISPATCHED TO: EXPEDITIONS VERS:			
01 BR DEUTSCHLAND	368	2621	2989
02 FRANCE	-	-	-
03 ITALIA	408	3832	4240
04 NEDERLAND	60	530	590
05 BELGIQUE/BELGIE	243	1205	1449
06 LUXEMBOURG	30	76	107
07 UNITED KINGDOM	88	1053	1141
08 IRELAND	1	2	3
09 DANMARK	4	92	95
10 HELLAS	11	168	178
11 ESPANA	224	1513	1737
12 PORTUGAL	90	320	410
20 EUR	1528	11412	12939
97 INSGESAMT-TOTAL A+B	2807	21454	24261

(a) MIT FAHRZEUGEN ZUGELASSEN IM MITGLIEDSTAAT
BY VEHICLES REGISTERED IN THE MEMBER STATE
PAR VEHICULES IMMATICULES DANS L'ETAT MEMBRE

S T R A S S E - R O A D - R O U T E

GRENZUEBERSCHREITENDER VERKEHR NACH LAND UND VERKEHRSART (a)

INTERNATIONAL TRAFFIC BY COUNTRY AND TYPE OF CARRIAGE (a)

TRAFIC INTERNATIONAL PAR PAYS ET GENRE DE TRANSPORT (a)

1.4.04 (B)
 NEDERLAND
 1988
 MIO TKM

LAND COUNTRY PAYS	WERKVERKEHR OWN ACCOUNT COMPTE PROPRE	GEWERBLICHER VERKEHR HIRE OR REWARD COMPTE D'AUTRUI	INSGESAMT TOTAL
A. EMPFANG AUS: RECEIVED FROM: RECEPTIONS DE:			
01 BR DEUTSCHLAND	352	4849	5201
02 FRANCE	54	1387	1442
03 ITALIA	24	1391	1415
04 NEDERLAND	-	-	-
05 BELGIQUE/BELGIE	175	1326	1501
06 LUXEMBOURG	1	27	28
07 UNITED KINGDOM	4	166	170
08 IRELAND	-	4	4
09 DANMARK	4	225	228
10 HELLAS	-	8	8
11 ESPANA	8	392	400
12 PORTUGAL	7	71	78
20 EUR	630	9846	10475
B. VERSAND NACH: DISPATCHED TO: EXPEDITIONS VERS:			
01 BR DEUTSCHLAND	687	5285	5973
02 FRANCE	199	2091	2290
03 ITALIA	169	1943	2112
04 NEDERLAND	-	-	-
05 BELGIQUE/BELGIE	242	1364	1606
06 LUXEMBOURG	3	29	33
07 UNITED KINGDOM	28	331	359
08 IRELAND	3	5	8
09 DANMARK	15	376	391
10 HELLAS	1	34	34
11 ESPANA	27	425	452
12 PORTUGAL	3	133	136
20 EUR	1378	12016	13394
97 INSGESAMT-TOTAL A+B	2007	21862	23869

S T R A S S E - R O A D - R O U T E

GRENZUEBERSCHREITENDER VERKEHR NACH LAND UND VERKEHRSART (a)

INTERNATIONAL TRAFFIC BY COUNTRY AND TYPE OF CARRIAGE (a)

TRAFIC INTERNATIONAL PAR PAYS ET GENRE DE TRANSPORT (a)

1.4.05 (B)
 BELGIQUE/BELGIE
 1988
 MIO TKM

LAND COUNTRY PAYS	WERKVERKEHR OWN ACCOUNT COMPTE PROPRE	GEWERBLICHER VERKEHR HIRE OR REWARD COMPTE D'AUTRUI	INSGESAMT TOTAL
A. EMPFANG AUS: RECEIVED FROM: RECEPTIONS DE:			
01 BR DEUTSCHLAND	455	1254	1709
02 FRANCE	786	1820	2606
03 ITALIA	414	760	1174
04 NEDERLAND	168	266	434
05 BELGIQUE/BELGIE	-	-	-
06 LUXEMBOURG	31	66	97
07 UNITED KINGDOM	4	46	51
08 IRELAND	-	2	2
09 DANMARK	7	37	45
10 HELLAS	-	-	-
11 ESPANA	225	261	486
12 PORTUGAL	-	19	19
20 EUR	2090	4532	6622
B. VERSAND NACH: DISPATCHED TO: EXPEDITIONS VERS:			
01 BR DEUTSCHLAND	543	1514	2057
02 FRANCE	1068	2562	3630
03 ITALIA	525	1039	1564
04 NEDERLAND	351	472	823
05 BELGIQUE/BELGIE	-	-	-
06 LUXEMBOURG	76	89	165
07 UNITED KINGDOM	124	95	219
08 IRELAND	-	5	5
09 DANMARK	11	78	89
10 HELLAS	-	-	-
11 ESPANA	255	356	611
12 PORTUGAL	2	24	26
20 EUR	2954	6235	9189
97 INSGESAMT-TOTAL A+B	5044	10767	15811

(a) MIT FAHRZEUGEN ZUGELASSEN IM MITGLIEDSTAAT
 BY VEHICLES REGISTERED IN THE MEMBER STATE
 PAR VEHICULES IMMATRICULES DANS L'ETAT MEMBRE

S T R A S S E - R O A D - R O U T E

GRENZUEBERSCHREITENDER VERKEHR NACH LAND UND VERKEHRSART (a)

INTERNATIONAL TRAFFIC BY COUNTRY AND TYPE OF CARRIAGE (a)

TRAFIC INTERNATIONAL PAR PAYS ET GENRE DE TRANSPORT (a)

1.4.07 (B)
UNITED KINGDOM
1988
MIO TKM

LAND COUNTRY PAYS	WERKVERKEHR OWN ACCOUNT COMPTE PROPRE	GEWERBLICHER VERKEHR HIRE OR REWARD COMPTE D'AUTRUI	INSGESAMT TOTAL
A. EMPFANG AUS: RECEIVED FROM: RECEPTIONS DE:			
01 BR DEUTSCHLAND	23	688	711
02 FRANCE	21	573	593
03 ITALIA	24	1282	1306
04 NEDERLAND	9	260	269
05 BELGIQUE/BELGIE	3	166	169
06 LUXEMBOURG	-	9	9
07 UNITED KINGDOM	-	-	-
08 IRELAND	2	20	22
09 DANMARK	-	9	9
10 HELLAS	-	34	34
11 ESPAÑA	11	513	524
12 PORTUGAL	8	55	63
20 EUR	102	3610	3711
B. VERSAND NACH: DISPATCHED TO: EXPEDITIONS VERS:			
01 BR DEUTSCHLAND	22	781	803
02 FRANCE	52	554	607
03 ITALIA	23	1175	1198
04 NEDERLAND	15	132	147
05 BELGIQUE/BELGIE	6	111	116
06 LUXEMBOURG	0	3	3
07 UNITED KINGDOM	-	-	-
08 IRELAND	13	54	68
09 DANMARK	2	7	9
10 HELLAS	-	90	90
11 ESPAÑA	23	432	455
12 PORTUGAL	5	81	86
20 EUR	162	3420	3582
97 INSGESAMT-TOTAL A+B	264	7030	7294

S T R A S S E - R O A D - R O U T E

GRENZUEBERSCHREITENDER VERKEHR NACH LAND UND VERKEHRSART (a)

INTERNATIONAL TRAFFIC BY COUNTRY AND TYPE OF CARRIAGE (a)

TRAFIC INTERNATIONAL PAR PAYS ET GENRE DE TRANSPORT (a)

1.4.08 (B)
IRELAND
1988
MIO TKM

LAND COUNTRY PAYS	WERKVERKEHR OWN ACCOUNT COMPTE PROPRE	GEWERBLICHER VERKEHR HIRE OR REWARD COMPTE D'AUTRUI	INSGESAMT TOTAL
A. EMPFANG AUS: RECEIVED FROM: RECEPTIONS DE:			
01 BR DEUTSCHLAND	6	37	43
02 FRANCE	-	68	68
03 ITALIA	-	78	78
04 NEDERLAND	3	30	33
05 BELGIQUE/BELGIE	4	20	24
06 LUXEMBOURG	-	-	-
07 UNITED KINGDOM	35	132	167
08 IRELAND	-	-	-
09 DANMARK	-	-	-
10 HELLAS	-	-	-
11 ESPAÑA	-	11	11
12 PORTUGAL	-	-	-
20 EUR	48	376	424
B. VERSAND NACH: DISPATCHED TO: EXPEDITIONS VERS:			
01 BR DEUTSCHLAND	10	56	66
02 FRANCE	8	101	109
03 ITALIA	-	27	27
04 NEDERLAND	0	16	16
05 BELGIQUE/BELGIE	-	8	8
06 LUXEMBOURG	-	-	-
07 UNITED KINGDOM	29	154	183
08 IRELAND	-	-	-
09 DANMARK	-	-	-
10 HELLAS	-	-	-
11 ESPAÑA	-	7	7
12 PORTUGAL	-	4	4
20 EUR	47	373	420
97 INSGESAMT-TOTAL A+B	95	749	844

(a) MIT FAHRZEUGEN ZUGELASSEN IM MITGLIEDSTAAT
BY VEHICLES REGISTERED IN THE MEMBER STATE
PAR VEHICULES IMMATRICULES DANS L'ETAT MEMBRE

S T R A S S E - R O A D - R O U T E

GRENZUEBERSCHREITENDER VERKEHR NACH LAND UND VERKEHRSART (a) DANMARK

INTERNATIONAL TRAFFIC BY COUNTRY AND TYPE OF CARRIAGE (a) 1988

TRAFIC INTERNATIONAL PAR PAYS ET GENRE DE TRANSPORT (a) MIO TKM

LAND COUNTRY PAYS	WERKVERKEHR OWN ACCOUNT COMPTE PROPRE	GEWERBLICHER VERKEHR HIRE OR REWARD COMPTE D'AUTRUI	INSGESAMT TOTAL
A. EMPFANG AUS: RECEIVED FROM: RECEPTIONS DE:			
01 BR DEUTSCHLAND	67	805	872
02 FRANCE	24	252	276
03 ITALIA	23	238	261
04 NEDERLAND	16	169	186
05 BELGIQUE/BELGIE	14	144	158
06 LUXEMBOURG	-	-	-
07 UNITED KINGDOM	4	52	57
08 IRELAND	-	4	4
09 DANMARK	-	-	-
10 HELLAS	2	23	25
11 ESPAÑA	8	96	105
12 PORTUGAL	2	28	30
20 EUR	161	1812	1972
B. VERSAND NACH: DISPATCHED TO: EXPEDITIONS VERS:			
01 BR DEUTSCHLAND	111	1125	1236
02 FRANCE	31	315	346
03 ITALIA	33	339	372
04 NEDERLAND	8	83	91
05 BELGIQUE/BELGIE	6	68	75
06 LUXEMBOURG	-	-	-
07 UNITED KINGDOM	8	85	93
08 IRELAND	0	11	11
09 DANMARK	-	-	-
10 HELLAS	5	71	77
11 ESPAÑA	8	92	99
12 PORTUGAL	3	46	49
20 EUR	213	2236	2449
97 INSGESAMT-TOTAL A+B	373	4048	4421

S T R A S S E - R O A D - R O U T E

GRENZUEBERSCHREITENDER VERKEHR NACH LAND UND VERKEHRSART (a) HELLAS

INTERNATIONAL TRAFFIC BY COUNTRY AND TYPE OF CARRIAGE (a) 1988

TRAFIC INTERNATIONAL PAR PAYS ET GENRE DE TRANSPORT (a) MIO TKM

LAND COUNTRY PAYS	WERKVERKEHR OWN ACCOUNT COMPTE PROPRE	GEWERBLICHER VERKEHR HIRE OR REWARD COMPTE D'AUTRUI	INSGESAMT TOTAL
A. EMPFANG AUS: RECEIVED FROM: RECEPTIONS DE:			
01 BR DEUTSCHLAND	-	659	659
02 FRANCE	-	57	57
03 ITALIA	-	54	54
04 NEDERLAND	-	258	258
05 BELGIQUE/BELGIE	-	90	90
06 LUXEMBOURG	-	3	3
07 UNITED KINGDOM	-	33	33
08 IRELAND	-	-	-
09 DANMARK	-	20	20
10 HELLAS	-	-	-
11 ESPAÑA	-	3	3
12 PORTUGAL	-	0	0
20 EUR	-	1177	1177
B. VERSAND NACH: DISPATCHED TO: EXPEDITIONS VERS:			
01 BR DEUTSCHLAND	-	874	874
02 FRANCE	-	95	95
03 ITALIA	-	67	67
04 NEDERLAND	-	217	217
05 BELGIQUE/BELGIE	-	58	58
06 LUXEMBOURG	-	0	0
07 UNITED KINGDOM	-	75	75
08 IRELAND	-	0	0
09 DANMARK	-	19	19
10 HELLAS	-	-	-
11 ESPAÑA	-	6	6
12 PORTUGAL	-	0	0
20 EUR	-	1413	1413
97 INSGESAMT-TOTAL A+B	-	2589	2589

(a) MIT FAHRZEUGEN ZUGELASSEN IM MITGLIEDSTAAT
BY VEHICLES REGISTERED IN THE MEMBER STATE
PAR VEHICULES IMMATRICULES DANS L'ETAT MEMBRE

S T R A S S E - R O A D - R O U T E

GRENZUEBERSCHREITENDER VERKEHR NACH LAND UND VERKEHRSART (a)

INTERNATIONAL TRAFFIC BY COUNTRY AND TYPE OF CARRIAGE (a)

TRAFIC INTERNATIONAL PAR PAYS ET GENRE DE TRANSPORT (a)

1.4.11 (B)

ESPANA

1988

MIO TKM

LAND COUNTRY PAYS	WERKVERKEHR OWN ACCOUNT COMTE PROPRE	GEWERBLICHER VERKEHR HIRE OR REWARD COMTE D'AUTRUI	INSGESAMT TOTAL
A. EMPFANG AUS: RECEIVED FROM: RECEPTIONS DE:			
01 BR DEUTSCHLAND	-	1293	1293
02 FRANCE	16	2032	2048
03 ITALIA	0	747	747
04 NEDERLAND	-	761	761
05 BELGIQUE/BELGIE	-	484	484
06 LUXEMBOURG	-	-	-
07 UNITED KINGDOM	13	504	517
08 IRELAND	-	6	6
09 DANMARK	0	34	35
10 HELLAS	-	3	3
11 ESPANA	-	-	-
12 PORTUGAL	40	396	436
20 EUR	70	6259	6329
B. VERSAND NACH: DISPATCHED TO: EXPEDITIONS VERS:			
01 BR DEUTSCHLAND	12	1691	1704
02 FRANCE	61	3399	3460
03 ITALIA	1	717	718
04 NEDERLAND	-	592	592
05 BELGIQUE/BELGIE	-	361	361
06 LUXEMBOURG	-	-	-
07 UNITED KINGDOM	1	996	998
08 IRELAND	-	13	13
09 DANMARK	-	76	76
10 HELLAS	-	9	9
11 ESPANA	-	-	-
12 PORTUGAL	8	479	486
20 EUR	83	8333	8416
97 INSGESAMT-TOTAL A+B	153	14591	14744

S T R A S S E - R O A D - R O U T E

GRENZUEBERSCHREITENDER VERKEHR NACH LAND UND VERKEHRSART (a)

INTERNATIONAL TRAFFIC BY COUNTRY AND TYPE OF CARRIAGE (a)

TRAFIC INTERNATIONAL PAR PAYS ET GENRE DE TRANSPORT (a)

1.4.12 (B)

PORTUGAL

1988

MIO TKM

LAND COUNTRY PAYS	WERKVERKEHR OWN ACCOUNT COMTE PROPRE	GEWERBLICHER VERKEHR HIRE OR REWARD COMTE D'AUTRUI	INSGESAMT TOTAL
A. EMPFANG AUS: RECEIVED FROM: RECEPTIONS DE:			
01 BR DEUTSCHLAND	-	265	265
02 FRANCE	21	202	223
03 ITALIA	6	198	204
04 NEDERLAND	5	57	62
05 BELGIQUE/BELGIE	-	39	39
06 LUXEMBOURG	-	2	2
07 UNITED KINGDOM	-	46	46
08 IRELAND	-	-	-
09 DANMARK	-	-	-
10 HELLAS	-	-	-
11 ESPANA	49	208	257
12 PORTUGAL	-	-	-
20 EUR	80	1017	1097
B. VERSAND NACH: DISPATCHED TO: EXPEDITIONS VERS:			
01 BR DEUTSCHLAND	2	205	206
02 FRANCE	-	233	233
03 ITALIA	5	187	191
04 NEDERLAND	3	53	56
05 BELGIQUE/BELGIE	-	26	26
06 LUXEMBOURG	-	4	4
07 UNITED KINGDOM	2	67	69
08 IRELAND	-	-	-
09 DANMARK	-	40	40
10 HELLAS	-	-	-
11 ESPANA	34	206	240
12 PORTUGAL	-	-	-
20 EUR	45	1019	1065
97 INSGESAMT-TOTAL A+B	125	2037	2162

(a) MIT FAHRZEUGEN ZUGELASSEN IM MITGLIEDSTAAT
BY VEHICLES REGISTERED IN THE MEMBER STATE
PAR VEHICULES IMMATRICULES DANS L'ETAT MEMBRE

GRENZUEBERSCHREITENDER VERKEHR NACH LAND UND VERKEHRSART

INTERNATIONAL TRAFFIC BY COUNTRY AND TYPE OF CARRIAGE

TRAFIC INTERNATIONAL PAR PAYS ET GENRE DE TRANSPORT

EUR

1988

MIO TKM

LAND COUNTRY PAYS	WERKVERKEHR OWN ACCOUNT COMPTE PROPRE	GEWERBLICHER VERKEHR HIRE OR REWARD COMPTE D'AUTRUI	INSGESAMT TOTAL
A. EMPFANG AUS: RECEIVED FROM: RECEPTIONS DE:			
01 BR DEUTSCHLAND	1191	12234	13425
02 FRANCE	1266	9283	10549
03 ITALIA	1052	11138	12190
04 NEDERLAND	671	3615	4286
05 BELGIQUE/BELGIE	727	5262	5990
06 LUXEMBOURG	89	373	462
07 UNITED KINGDOM	118	1613	1731
08 IRELAND	4	45	49
09 DANMARK	71	654	725
10 HELLAS	11	201	212
11 ESPANA	446	3681	4126
12 PORTUGAL	131	884	1015
20 EUR	5777	48983	54760
B. VERSAND NACH: DISPATCHED TO: EXPEDITIONS VERS:			
01 BR DEUTSCHLAND	1755	14152	15907
02 FRANCE	1677	12100	13777
03 ITALIA	1303	12308	13611
04 NEDERLAND	839	3227	4065
05 BELGIQUE/BELGIE	744	4304	5048
06 LUXEMBOURG	158	315	472
07 UNITED KINGDOM	318	3054	3371
08 IRELAND	19	98	117
09 DANMARK	78	1207	1285
10 HELLAS	32	530	563
11 ESPANA	602	3996	4598
12 PORTUGAL	120	1263	1384
20 EUR	7646	56553	64199
97 INSGESAMT-TOTAL A+B	13423	105536	118959

S T R A S S E - R O A D - R O U T E 1.5.2+5 (B3X)

GRENZUEBERSCHREITENDER VERKEHR NACH RELATION UND GUETERGRUPPE (a) EUR

INTERNATIONAL TRAFFIC BY RELATION AND GROUP OF GOODS (a) 1988

TRAFFIC INTERNATIONAL PAR RELATION ET GROUPE DE MARCHANDISES (a) 1000 T

BELADELAND COUNTRY OF LOADING PAYS DE CHARGEMENT	ENTLADELAND				COUNTRY OF UNLOADING						PAYS DE DECHARGEMENT				TOTAL THIRD COUNTR.	INSG. TOTAL
	D	F	I	NL	B	L	UK	IRL	DK	HEL	E	P	EUR			
	GUETERGRUPPE				GROUP OF GOODS						GROUPE DE MARCHANDISES					
	24															
01 BR DEUTS!	-	888	63	2155	633	11	228	15	123	122	65	73	4376	117	4493	
02 FRANCE	603	-	281	376	855	9	230	13	14	12	170	88	2650	238	2889	
03 ITALIA	60	684	-	261	272	-	179	11	5	62	0	41	1575	-	1575	
04 NEDERLAN!	1726	459	166	-	1300	14	213	7	142	17	55	30	4129	278	4408	
05 BELGIQUE!	650	952	101	897	-	48	86	4	27	13	41	10	2830	114	2944	
06 LUXEMBOU!	7	12	-	10	34	-	4	-	-	0	-	1	68	-	68	
07 UNITED K!	203	259	106	205	64	3	-	154	6	12	39	21	1071	17	1087	
08 IRELAND	7	6	6	1	3	-	107	-	0	-	-	-	131	-	131	
09 DANMARK	127	23	5	115	17	-	9	0	-	4	1	0	301	140	440	
10 HELLAS	28	9	3	3	3	0	5	-	2	-	0	0	53	8	61	
11 ESPANA	42	165	0	45	32	-	45	3	1	-	-	31	364	0	364	
12 PORTUGAL!	46	79	16	18	14	2	24	-	1	0	29	-	229	21	250	
20 EUR	3499	3534	748	4085	3227	86	1130	206	321	244	401	296	17778	933	18712	
88 THIRD C.!	69	171	-	261	65	-	25	-	128	15	0	14	746	-	-	
90 TOTAL	3568	3705	748	4346	3292	86	1155	206	449	259	402	309	18525	-	-	

(a)-WERKVERKEHR UND GEWERBLICHER VERKEHR
OWN ACCOUNT AND HIRE OR REWARD
COMpte PROPRE ET COMpte D'AUTRUI
-OHNE VERKEHR MIT FAHRZEUGEN ZUGELASSEN IN DRITTLAENDER
EXCLUDING TRAFFIC BY VEHICLES REGISTERED IN THIRD COUNTRIES
SANS TRAFIC PAR VEHICULES IMMATRICULES EN PAYS TIERS

S T R A S S E - R O A D - R O U T E 1.6.1 (B3Z)

GRENZUEBERSCHREITENDER VERKEHR NACH RELATION (a) EUR

INTERNATIONAL TRAFFIC BY RELATION (a) 1988

TRAFFIC INTERNATIONAL PAR RELATION (a) MIO TKM

BELADELAND COUNTRY OF LOADING PAYS DE CHARGEMENT	ENTLADELAND				COUNTRY OF UNLOADING						PAYS DE DECHARGEMENT				EUR
	D	F	I	NL	B	L	UK	IRL	DK	HEL	E	P			
01 BR DEUTSCHLAND	-	5679	3122	6734	3059	161	946	52	1437	833	2283	452	24757		
02 FRANCE	6226	-	4240	2031	4055	107	1735	71	372	235	3785	632	23488		
03 ITALIA	3357	3594	-	1415	1174	-	1306	78	261	54	747	204	12190		
04 NEDERLAND	7322	3224	2112	-	2040	33	628	41	577	292	1213	198	17680		
05 BELGIQUE/BELGIE	3598	5614	1564	2324	-	165	388	29	247	90	1095	65	15179		
06 LUXEMBOURG	217	106	-	28	97	-	9	-	-	3	-	2	462		
07 UNITED KINGDOM	1058	1042	1198	317	167	3	-	235	66	123	972	132	5314		
08 IRELAND	77	111	27	20	10	-	205	-	4	-	13	4	469		
09 DANMARK	1554	417	372	319	119	-	102	11	-	97	134	49	3174		
10 HELLAS	954	157	67	225	58	0	109	0	44	-	9	0	1624		
11 ESPANA	2872	4633	718	992	846	-	1522	24	181	12	-	743	12542		
12 PORTUGAL	305	521	191	135	45	4	132	-	70	0	675	-	2079		
20 EUR	27539	25098	13611	14541	11670	472	7083	541	3258	1739	10927	2481	118959		

(a)-WERKVERKEHR UND GEWERBLICHER VERKEHR
OWN ACCOUNT AND HIRE OR REWARD
COMpte PROPRE ET COMpte D'AUTRUI
-OHNE VERKEHR MIT FAHRZEUGEN ZUGELASSEN IN DRITTLAENDER
EXCLUDING TRAFFIC BY VEHICLES REGISTERED IN THIRD COUNTRIES
SANS TRAFIC PAR VEHICULES IMMATRICULES EN PAYS TIERS

S T R A S S E - R O A D - R O U T E

INNERSTAATLICHER VERKEHR NACH GUETERGRUPPE UND VERKEHRSART

NATIONAL TRAFFIC BY GROUP OF GOODS AND TYPE OF CARRIAGE

TRAFIC NATIONAL PAR GROUPE DE MARCHANDISES ET GENRE DE TRANSPORT

2.1.01 (A1)

BR DEUTSCHLAND

1988

1000 T/MIO TKM

GUETERGRUPPE GROUP OF GOODS GROUPE DE MARCHANDISES 24	!GRUPPE !GROUP !GROUPE !NST/R	!WERKVERKEHR !OWN ACCOUNT !COMPTE PROPRE		!GEWERBLICHER VERKEHR !HIRE OR REWARD !COMPTE D'AUTRUI		!INSGESAMT !TOTAL	
		! 1000 T	! MIO TKM	! 1000 T	! MIO TKM	! 1000 T	! MIO TKM
01	!01	8079	577	10068	334	18146	911
02	!02,03	17743	1136	3287	424	21030	1559
03	!00,06	4623	181	10014	507	14637	688
04	!05	23596	1576	24220	1376	47815	2951
05	!04,09	9996	463	2007	361	12003	824
06	!11,12,13,14,16,17	159763	10680	61550	6982	221312	17662
07	!18	1642	262	2041	219	3703	481
08	!21,22,23	6587	346	37099	895	43686	1241
09	!31	701	29	40	1	741	30
10	!32,33,34	75526	3771	59695	3185	135222	6956
11	!41,46	13649	434	858	104	14507	538
12	!45	1281	162	823	153	2104	315
13	!51,52,53,54,55,56	17812	1163	40986	4057	58798	5219
14	!64,69	79992	4002	54212	3927	134205	7929
15	!61,62,63,65	746875	11886	443612	7683	1190486	19568
16	!71,72	2542	171	2910	355	5492	526
17	!83	712	11	1194	112	1905	123
18	!81,82,89	123267	2998	88466	5262	211733	8259
19	!84	3816	302	2451	337	6267	640
20	!91,92,93	19055	893	22080	2829	41135	3721
21	!94	16183	867	16777	1612	32959	2478
22	!95	4371	436	4460	855	8831	1291
23	!96,97	35184	2640	40458	6537	75642	9177
24	!99	70302	2766	91499	14990	161802	17756
25	!INSGESAMT-TOTAL	1443356	47751	1020806	63096	2464162	110847

S T R A S S E - R O A D - R O U T E

INNERSTAATLICHER VERKEHR NACH GUETERGRUPPE UND VERKEHRSART

NATIONAL TRAFFIC BY GROUP OF GOODS AND TYPE OF CARRIAGE

TRAFIC NATIONAL PAR GROUPE DE MARCHANDISES ET GENRE DE TRANSPORT

2.1.02 (A1)

FRANCE

1988

1000 T/MIO TKM

GUETERGRUPPE GROUP OF GOODS GROUPE DE MARCHANDISES 24	!GRUPPE !GROUP !GROUPE !NST/R	!WERKVERKEHR !OWN ACCOUNT !COMPTE PROPRE		!GEWERBLICHER VERKEHR !HIRE OR REWARD !COMPTE D'AUTRUI		!INSGESAMT !TOTAL	
		! 1000 T	! MIO TKM	! 1000 T	! MIO TKM	! 1000 T	! MIO TKM
01	!01	37597	1456	16554	1825	54150	3281
02	!02,03	14051	1484	7328	1974	21380	3458
03	!00,06	15300	1001	16836	687	32137	1688
04	!05	18233	1307	11801	1554	30034	2861
05	!04,09	8843	655	2138	436	10980	1091
06	!11,12,13,14,16,17	104556	9092	55750	11802	160306	20894
07	!18	4280	284	3324	545	7603	829
08	!21,22,23	6827	131	7021	312	13848	443
09	!31	25	3	100	10	125	13
10	!32,33,34	42576	2325	22843	2835	65419	5160
11	!41,46	6340	267	1831	272	8171	539
12	!45	7370	237	5558	242	12928	479
13	!51,52,53,54,55,56	7935	860	13261	3045	21196	1905
14	!64,69	76556	2660	36001	3538	112557	6198
15	!61,62,63,65	465726	6899	212683	6830	678410	13730
16	!71,72	23746	1017	11430	1495	35176	2513
17	!83	48	16	168	16	215	32
18	!81,82,89	8288	1018	16758	4269	25046	5286
19	!84	2807	215	1562	405	4368	620
20	!91,92,93	10011	1148	15165	3402	25177	4550
21	!94	5553	554	3504	850	9056	1404
22	!95	2768	340	3381	870	6150	1210
23	!96,97	13635	1834	20998	5197	34633	7031
24	!99	25268	1690	48313	8665	73581	10355
25	!INSGESAMT-TOTAL	908340	36493	534308	61077	1442648	97570

S T R A S S E - R O A D - R O U T E

INNERSTAATLICHER VERKEHR NACH GUETERGRUPPE UND VERKEHRSART
 NATIONAL TRAFFIC BY GROUP OF GOODS AND TYPE OF CARRIAGE
 TRAFIC NATIONAL PAR GROUPE DE MARCHANDISES ET GENRE DE TRANSPORT

2.1.04 (A1)
 NEDERLAND
 1988
 1000 T/MIO TKM

GUETERGRUPPE GROUP OF GOODS GROUPE DE MARCHANDISES 24	!GRUPPE !GROUP !GROUPE !NST/R	!WERKVERKEHR !OWN ACCOUNT !COMPTE PROPRE		!GEWERBLICHER VERKEHR !HIRE OR REWARD !COMPTE D'AUTRUI		!INSGESAMT !TOTAL	
		! 1000 T	! MIO TKM	! 1000 T	! MIO TKM	! 1000 T	! MIO TKM
01	!01	910	40	1363	84	2272	124
02	!02,03	6167	557	10804	701	16171	1259
03	!00,06	1727	157	9085	629	10813	786
04	!05	2379	190	3104	305	5483	495
05	!04,09	2795	276	2758	225	5553	501
06	!11,12,13,14,16,17	39551	2583	39103	2857	78654	5439
07	!18	672	86	961	91	1633	177
08	!21,22,23	344	27	483	39	827	66
09	!31	-	-	1	0	1	0
10	!32,33,34	8738	648	9266	431	18004	1080
11	!41,46	1263	62	959	81	2222	143
12	!45	61	6	64	6	125	12
13	!51,52,53,54,55,56	1258	155	5011	543	6269	698
14	!64,69	7083	376	22794	1877	29877	2253
15	!61,62,63,65	33700	524	86946	1366	120646	1890
16	!71,72	4141	263	2318	189	6459	452
17	!83	0	0	62	8	63	8
18	!81,82,89	17375	349	10437	888	27812	1236
19	!84	1216	45	1190	134	2407	179
20	!91,92,93	1322	130	4746	496	6068	626
21	!94	759	86	2386	239	3145	325
22	!95	387	43	1637	155	2024	198
23	!96,97	4156	442	10017	1184	14173	1626
24	!99	8041	444	25449	1838	33490	2282
25	!INSGESAMT-TOTAL	144047	7491	250144	14365	394190	21856

S T R A S S E - R O A D - R O U T E

INNERSTAATLICHER VERKEHR NACH GUETERGRUPPE UND VERKEHRSART
 NATIONAL TRAFFIC BY GROUP OF GOODS AND TYPE OF CARRIAGE
 TRAFIC NATIONAL PAR GROUPE DE MARCHANDISES ET GENRE DE TRANSPORT

2.1.05 (A1)
 BELGIQUE/BELGIE
 1988
 1000 T/MIO TKM

GUETERGRUPPE GROUP OF GOODS GROUPE DE MARCHANDISES 24	!GRUPPE !GROUP !GROUPE !NST/R	!WERKVERKEHR !OWN ACCOUNT !COMPTE PROPRE		!GEWERBLICHER VERKEHR !HIRE OR REWARD !COMPTE D'AUTRUI		!INSGESAMT !TOTAL	
		! 1000 T	! MIO TKM	! 1000 T	! MIO TKM	! 1000 T	! MIO TKM
01	!01	1432	89	950	41	2382	129
02	!02,03	4548	215	1075	68	5623	283
03	!00,06	2428	124	3581	118	6009	242
04	!05	3702	244	2958	210	6660	454
05	!04,09	1835	95	755	48	2590	143
06	!11,12,13,14,16,17	26294	1411	12867	816	39161	2228
07	!18	425	25	483	37	907	62
08	!21,22,23	2047	48	4067	132	6114	180
09	!31	20	1	12	0	32	2
10	!32,33,34	9299	442	5817	324	15116	766
11	!41,46	1433	47	2237	63	3670	110
12	!45	93	6	229	12	322	19
13	!51,52,53,54,55,56	5202	263	6642	414	11844	677
14	!64,69	21139	727	10941	604	32080	1331
15	!61,62,63,65	45766	928	49977	1542	95743	2470
16	!71,72	5402	181	4031	170	9432	351
17	!83	228	11	183	5	411	15
18	!81,82,89	4717	227	5762	421	10478	648
19	!84	428	24	172	8	601	32
20	!91,92,93	5259	231	3136	182	8395	414
21	!94	2589	108	727	55	3315	162
22	!95	1384	88	1049	76	2433	163
23	!96,97	6805	351	6228	416	13033	767
24	!99	5687	320	5570	408	11257	728
25	!INSGESAMT-TOTAL	158163	6206	129448	6169	287611	12375

S T R A S S E - R O A D - R O U T E

INNERSTAATLICHER VERKEHR NACH GUETERGRUPPE UND VERKEHRSART
 NATIONAL TRAFFIC BY GROUP OF GOODS AND TYPE OF CARRIAGE
 TRAFIC NATIONAL PAR GROUPE DE MARCHANDISES ET GENRE DE TRANSPORT

2.1.07 (A1)
 UNITED KINGDOM
 1988
 1000 T/MIO TKM

GUETERGRUPPE GROUP OF GOODS GROUPE DE MARCHANDISES 24	!GRUPPE !GROUP !GROUPE !NST/R	!WERKVERKEHR !OWN ACCOUNT !COMPTE PROPRE		!GEWERBLICHER VERKEHR !HIRE OR REWARD !COMPTE D'AUTRUI		!INSGESAMT !TOTAL	
		! 1000 T	! MIO TKM	! 1000 T	! MIO TKM	! 1000 T	! MIO TKM
01	!01	9739	531	22914	1875	32653	2407
02	!02,03	15894	1219	13233	2175	29126	3395
03	!00,06	10281	642	16617	950	26899	1592
04	!05	8101	642	16890	2475	24990	3116
05	!04,09	2219	181	5998	907	8217	1088
06	!11,12,13,14,16,17	124219	10042	89753	12522	213972	22564
07	!18	1012	106	4956	871	7968	977
08	!21,22,23	14940	494	50566	3472	65505	3966
09	!31	77	8	165	14	241	22
10	!32,33,34	53088	3244	24675	1680	77763	4925
11	!41,46	3141	129	2224	187	5365	316
12	!45	6541	251	8846	770	15386	1021
13	!51,52,53,54,55,56	10655	1068	39975	5941	50631	7009
14	!64,69	96323	3356	88596	6996	184919	10352
15	!61,62,63,65	127508	3659	247310	10399	374818	14057
16	!71,72	10429	308	11684	1446	22113	1754
17	!83	348	54	1032	53	1379	107
18	!81,82,89	12391	1497	40276	6298	52667	7795
19	!84	2552	96	3714	580	6266	677
20	!91,92,93	26046	2112	30889	4495	56935	6606
21	!94	10682	862	11568	1651	22250	2513
22	!95	3391	309	7135	936	10525	1245
23	!96,97	28641	3396	56960	9501	85601	12897
24	!99	141200	3802	173866	12480	315066	16282
25	!INSGESAMT-TOTAL	719416	38009	971840	88673	1691256	126682

S T R A S S E - R O A D - R O U T E

INNERSTAATLICHER VERKEHR NACH GUETERGRUPPE UND VERKEHRSART
 NATIONAL TRAFFIC BY GROUP OF GOODS AND TYPE OF CARRIAGE
 TRAFIC NATIONAL PAR GROUPE DE MARCHANDISES ET GENRE DE TRANSPORT

2.1.08 (A1)
 IRELAND
 1988
 1000 T/MIO TKM

GUETERGRUPPE GROUP OF GOODS GROUPE DE MARCHANDISES 24	!GRUPPE !GROUP !GROUPE !NST/R	!WERKVERKEHR !OWN ACCOUNT !COMPTE PROPRE		!GEWERBLICHER VERKEHR !HIRE OR REWARD !COMPTE D'AUTRUI		!INSGESAMT !TOTAL	
		! 1000 T	! MIO TKM	! 1000 T	! MIO TKM	! 1000 T	! MIO TKM
01	!01	689	36	852	58	1541	94
02	!02,03	1417	87	233	32	1650	119
03	!00,06	1430	68	1002	72	2432	140
04	!05	741	37	829	78	1570	115
05	!04,09	334	28	466	47	800	75
06	!11,12,13,14,16,17	13914	716	4783	429	18697	1145
07	!18	2	0	15	2	17	2
08	!21,22,23	3191	119	858	48	4049	167
09	!31	10	0	-	-	10	0
10	!32,33,34	4676	256	151	17	4827	273
11	!41,46	34	2	96	3	130	5
12	!45	36	3	36	3	72	6
13	!51,52,53,54,55,56	311	25	551	57	862	82
14	!64,69	10068	275	2056	84	12124	359
15	!61,62,63,65	13254	272	4031	104	17285	376
16	!71,72	1350	67	1989	155	3339	222
17	!83	21	2	7	0	28	2
18	!81,82,89	383	30	583	58	966	88
19	!84	11	0	36	2	47	2
20	!91,92,93	617	47	748	76	1365	123
21	!94	125	10	184	21	309	31
22	!95	89	4	95	8	184	12
23	!96,97	1230	69	1432	127	2662	196
24	!99	2792	130	2372	184	5164	314
25	!INSGESAMT-TOTAL	56725	2283	23405	1665	80130	3948

S T R A S S E - R O A D - R O U T E

INNERSTAATLICHER VERKEHR NACH GUETERGRUPPE UND VERKEHRSART
 NATIONAL TRAFFIC BY GROUP OF GOODS AND TYPE OF CARRIAGE
 TRAFIC NATIONAL PAR GROUPE DE MARCHANDISES ET GENRE DE TRANSPORT

2.1.09 (A1)
 DANMARK
 1988
 1000 T/MIO TKM

GUETERGRUPPE GROUP OF GOODS GROUPE DE MARCHANDISES 24	!GRUPPE !GROUP !GROUPE !NST/R	!WERKVERKEHR !OWN ACCOUNT !COMPTE PROPRES		!GEWERBLICHER VERKEHR !HIRE OR REWARD !COMPTE D'AUTRUI		!INSGESAMT !TOTAL	
		! 1000 T	! MIO TKM	! 1000 T	! MIO TKM	! 1000 T	! MIO TKM
01	!01	2941	82	6272	299	9213	381
02	!02,03	994	56	2340	118	3334	173
03	!00,06	569	21	6421	215	6990	237
04	!05	1901	75	5263	320	7164	395
05	!04,09	16	0	207	18	223	18
06	!11,12,13,14,16,17	18775	868	23334	1652	42109	2520
07	!18	267	14	1187	75	1454	89
08	!21,22,23	51	1	806	53	857	54
09	!31	33	2	116	4	149	6
10	!32,33,34	6339	304	3680	163	10019	466
11	!41,46	814	46	1693	76	2507	122
12	!45	44	1	353	22	397	23
13	!51,52,53,54,55,56	1115	55	1840	131	2955	186
14	!64,69	6232	194	7784	411	14016	606
15	!61,62,63,65	9221	163	62124	1267	71345	1429
16	!71,72	868	21	2559	126	3427	146
17	!83	1210	26	3277	91	4487	118
18	!81,82,89	803	44	1248	88	2051	132
19	!84	128	2	2524	65	2652	68
20	!91,92,93	1886	100	2614	138	4500	238
21	!94	659	31	1606	91	2265	122
22	!95	331	8	339	37	670	45
23	!96,97	1236	42	3364	201	4600	243
24	!99	5389	200	17257	1040	22646	1240
25	!INSGESAMT-TOTAL	61822	2356	158208	6701	220030	9057

S T R A S S E - R O A D - R O U T E

INNERSTAATLICHER VERKEHR NACH GUETERGRUPPE UND VERKEHRSART
 NATIONAL TRAFFIC BY GROUP OF GOODS AND TYPE OF CARRIAGE
 TRAFIC NATIONAL PAR GROUPE DE MARCHANDISES ET GENRE DE TRANSPORT

2.1.10 (A1)
 HELLAS
 1988
 1000 T/MIO TKM

GUETERGRUPPE GROUP OF GOODS GROUPE DE MARCHANDISES 24	!GRUPPE !GROUP !GROUPE !NST/R	!WERKVERKEHR !OWN ACCOUNT !COMPTE PROPRES		!GEWERBLICHER VERKEHR !HIRE OR REWARD !COMPTE D'AUTRUI		!INSGESAMT !TOTAL	
		! 1000 T	! MIO TKM	! 1000 T	! MIO TKM	! 1000 T	! MIO TKM
01	!01	830	18	4129	399	4959	417
02	!02,03	1939	233	1253	312	3192	545
03	!00,06	599	68	218	31	818	99
04	!05	668	41	1049	178	1717	219
05	!04,09	428	23	791	166	1219	189
06	!11,12,13,14,16,17	8118	659	6063	895	14180	1554
07	!18	276	13	848	72	1124	85
08	!21,22,23	453	83	3734	82	4187	165
09	!31	-	-	-	-	-	-
10	!32,33,34	5043	262	5372	681	10415	942
11	!41,46	65	1	744	31	810	33
12	!45	249	8	1654	170	1923	177
13	!51,52,53,54,55,56	776	47	2583	333	3359	380
14	!64,69	10122	236	9063	616	19185	853
15	!61,62,63,65	14661	499	19942	963	34603	1462
16	!71,72	231	15	1222	177	1454	192
17	!83	789	16	1292	223	2080	238
18	!81,82,89	489	38	1633	321	2122	359
19	!84	499	6	157	6	655	12
20	!91,92,93	737	84	1447	171	2184	255
21	!94	679	27	696	114	1375	142
22	!95	137	8	407	33	544	40
23	!96,97	12586	2786	3201	583	15787	3369
24	!99	8380	272	4634	356	13014	628
25	!INSGESAMT-TOTAL	68774	5441	72132	6913	140906	12354

S T R A S S E R O A D R O U T E

INNERSTAATLICHER VERKEHR NACH GUETERGRUPPE UND VERKEHRSART
NATIONAL TRAFFIC BY GROUP OF GOODS AND TYPE OF CARRIAGE
TRAFIC NATIONAL PAR GROUPE DE MARCHANDISES ET GENRE DE TRANSPORT

2.1.11 (A1)
ESPANA
1988
1000 T/MIO TKM

GUETERGRUPPE GROUP OF GOODS GROUPE DE MARCHANDISES 24	!GRUPPE !GROUP !GROUPE !NST/R	!WERKVERKEHR !OWN ACCOUNT !COMPTE PROPRE		!GEBERBLICHER VERKEHR !HIRE OR REWARD !COMPTE D'AUTRUI		!INSGESAMT !TOTAL	
		! 1000 T	! MID TKM	! 1000 T	! MID TKM	! 1000 T	! MID TKM
01	!01	9606	756	42681	3960	52287	4717
02	!02,03	9809	741	32717	4446	42526	5187
03	!00,06	5362	493	7560	1235	12922	1728
04	!05	13898	560	40742	3046	54640	3606
05	!04,09	1491	73	7887	599	9378	672
06	!11,12,13,14,16,17	62406	4348	96103	10616	158509	14964
07	!18	1253	173	6230	1293	7483	1465
08	!21,22,23	439	51	12072	1230	12511	1280
09	!31	2	0	168	17	170	17
10	!32,33,34	7322	621	41901	3567	49223	4188
11	!41,46	2918	121	10102	1160	13020	1280
12	!45	215	15	3699	377	3914	392
13	!51,52,53,54,55,56	7810	392	26919	3758	34729	4150
14	!64,69	38774	2013	91512	6592	130286	8605
15	!61,62,63,65	83721	1810	211161	8339	294881	10150
16	!71,72	1330	85	14349	1685	15679	1770
17	!83	6391	311	34498	2118	40890	2430
18	!81,82,89	5600	555	31579	5505	37179	6060
19	!84	817	27	2338	543	3155	570
20	!91,92,93	7118	401	19364	2003	26483	2404
21	!94	2957	194	4839	990	7796	1184
22	!95	3340	231	8364	1565	11704	1797
23	!96,97	13463	907	27534	4633	40997	5540
24	!99	10596	781	37891	4725	48487	5506
25	!INSGESAMT-TOTAL	296638	15660	812211	74001	1108849	89661

S T R A S S E R O A D R O U T E

INNERSTAATLICHER VERKEHR NACH GUETERGRUPPE UND VERKEHRSART
NATIONAL TRAFFIC BY GROUP OF GOODS AND TYPE OF CARRIAGE
TRAFIC NATIDNAL PAR GROUPE DE MARCHANDISES ET GENRE DE TRANSPORT

2.1.12 (A1)
PORTUGAL
1988
1000 T/MIO TKM

GUETERGRUPPE GROUP OF GOODS GROUPE DE MARCHANDISES 24	!GRUPPE !GROUP !GROUPE !NST/R	!WERKVERKEHR !OWN ACCOUNT !COMPTE PROPRE		!GEBERBLICHER VERKEHR !HIRE OR REWARD !COMPTE D'AUTRUI		!INSGESAMT !TOTAL	
		! 1000 T	! MID TKM	! 1000 T	! MID TKM	! 1000 T	! MID TKM
01	!01	1765	155	1704	86	3469	241
02	!02,03	2668	180	381	32	3049	212
03	!00,06	1441	122	340	8	1781	130
04	!05	16370	886	3655	205	20025	1091
05	!04,09	889	58	640	42	1529	100
06	!11,12,13,14,16,17	19565	1131	4876	513	24441	1644
07	!18	1035	71	744	46	1779	117
08	!21,22,23	349	4	383	8	732	12
09	!31	30	1	2	-	32	1
10	!32,33,34	3057	161	3137	251	6194	412
11	!41,46	1046	18	177	16	1223	34
12	!45	23	2	68	4	91	6
13	!51,52,53,54,55,56	2527	149	1775	163	4302	312
14	!64,69	18514	911	4783	300	23297	1211
15	!61,62,63,65	79238	1794	13875	414	93113	2208
16	!71,72	1522	57	678	56	2200	113
17	!83	171	6	146	8	317	14
18	!81,82,89	1269	138	1403	170	2672	308
19	!84	99	7	872	41	971	48
20	!91,92,93	2191	153	1181	92	3372	245
21	!94	458	34	103	9	561	43
22	!95	761	78	231	26	992	104
23	!96,97	4274	325	1306	147	5580	472
24	!99	5312	231	2271	153	7583	384
25	!INSGESAMT-TOTAL	164574	6672	44731	2790	209305	9462

INNERSTAATLICHER VERKEHR NACH GUETERGRUPPE UND VERKEHRSART

EUR

NATIONAL TRAFFIC BY GROUP OF GOODS AND TYPE OF CARRIAGE

1988

TRAFIC NATIONAL PAR GROUPE DE MARCHANDISES ET GENRE DE TRANSPORT

1000 T/MIO TKM

GUETERGRUPPE GROUP OF GOODS GROUPE DE MARCHANDISES 24	GRUPPE GROUP GROUPE INST/R	WERKVERKEHR OWN ACCOUNT COMPTE PROPRE		GEBERLICHER VERKEHR HIRE OR REWARD COMPTE D'AUTRUI		INSGESAMT TOTAL	
		1000 T	MIO TKM	1000 T	MIO TKM	1000 T	MIO TKM
01	01	73587	3742	107487	8960	181074	12702
02	02,03	75231	5908	71850	10282	147081	16190
03	00,06	43761	2878	71674	4452	115436	7330
04	05	89589	5558	110510	9747	200099	15305
05	04,09	28845	1852	23648	2848	52493	4701
06	11,12,13,14,16,17	577161	41530	394181	49084	971342	90614
07	18	10883	1032	22789	3251	33672	4283
08	21,22,23	35227	1304	117089	6270	152316	7574
09	31	897	44	604	46	1501	90
10	32,33,34	215665	12034	176537	13134	392202	25168
11	41,46	30704	1127	20920	1993	51624	3120
12	45	15933	693	21329	1758	37262	2451
13	51,52,53,54,55,56	55401	4177	139543	18441	194944	22617
14	64,69	364804	14752	327741	24945	692545	39697
15	61,62,63,65	1619670	28434	1351661	38906	2971331	67340
16	71,72	51601	2187	53170	5853	104771	8040
17	83	9917	452	41858	2635	51775	3087
18	81,82,89	174581	6892	198145	23280	372727	30171
19	84	12373	724	15016	2121	27389	2846
20	91,92,93	74243	5298	101371	13885	175614	19183
21	94	40643	2774	42391	5632	83034	8406
22	95	16960	1545	27097	4561	44057	6106
23	96,97	121210	12793	171499	28526	292709	41318
24	99	282968	10635	409123	44839	692091	55474
25	INSGESAMT-TOTAL	4021855	168362	4017232	325449	8039087	493812

S T R A S S E - R O A D - R O U T E

2.2.01:1 (A4)

INNERSTAATLICHER VERKEHR NACH ENTFERNUNGSABSCHNITT UND GUETERGRUPPE BR DEUTSCHLAND

NATIONAL TRAFFIC BY LENGTH OF JOURNEY AND GROUP OF GOODS 1988

TRAFIC NATIONAL PAR TRANCHE DE DISTANCE ET GROUPE DE MARCHANDISES 1000 T/MIO TKM

ENTFERNUNG (KM) DISTANCE (KM)	GUETERGRUPPE - GROUP OF GOODS - GROUPE DE MARCHANDISES												
	1000T												
	01	02	03	04	05	06	07	08	09	10	11	12	13
A. WERKVERKEHR OWN ACCOUNT COMPTE PROPRE													
01 0 - 49	4364	11277	3473	14594	7381	101058	389	5239	460	52717	11335	510	11079
02 50 - 149	2758	4756	1100	5739	1998	40205	591	694	241	16961	1771	356	4623
03 150 - 499	871	1561	50	3115	540	17061	652	547	0	5814	526	386	1951
04 500 +	85	149	-	148	77	1439	29	107	-	34	17	30	159
05 ZUSAMMEN-TOTAL A	8079	17743	4623	23596	9996	159763	1662	6587	701	75526	13649	1281	17812
B. GEWERBLICHER VERKEHR HIRE OR REWARD COMPTE D'AUTRUI													
01 0 - 49	6343	1508	5697	15533	1072	29292	582	33692	3	36779	366	264	21620
02 50 - 149	3391	1017	4166	7059	162	20000	1145	2392	37	20839	259	236	11502
03 150 - 499	302	565	149	1364	560	9297	272	836	0	1910	216	257	6626
04 500 +	32	197	2	264	214	2961	42	179	0	167	17	66	1238
05 ZUSAMMEN-TOTAL B	10068	3287	10014	24220	2007	61550	2041	37099	40	59695	858	823	40986
C. INSGESAMT-TOTAL													
01 0 - 49	10706	12785	9170	30127	8453	130350	971	38931	462	89497	11701	774	32699
02 50 - 149	6150	5773	5266	12797	2159	60205	1737	3085	278	37800	2029	592	16125
03 150 - 499	1173	2126	199	4479	1099	26358	924	1383	1	7724	743	643	8577
04 500 +	117	345	2	412	291	4400	71	286	0	202	34	96	1397
05 INSGESAMT-TOTAL A+B	18146	21030	14637	47815	12003	221312	3703	43686	741	135222	14507	2104	58798

S T R A S S E - R O A D - R O U T E

2.2.01:2 (A4)

INNERSTAATLICHER VERKEHR NACH ENTFERNUNGSABSCHNITT UND GUETERGRUPPE BR DEUTSCHLAND

NATIONAL TRAFFIC BY LENGTH OF JOURNEY AND GROUP OF GOODS 1988

TRAFIC NATIONAL PAR TRANCHE DE DISTANCE ET GROUPE DE MARCHANDISES 1000 T/MIO TKM

ENTFERNUNG (KM) DISTANCE (KM)	GUETERGRUPPE - GROUP OF GOODS - GROUPE DE MARCHANDISES													
	1000T													
	14	15	16	17	18	19	20	21	22	23	24	01-24	01-24	
A. WERKVERKEHR OWN ACCOUNT COMPTE PROPRE														
01 0 - 49	55974	694180	1705	693	114693	1977	14516	11558	2224	22471	56704	1200571	15648	
02 50 - 149	17400	46023	555	13	5952	1254	3088	3348	1148	7273	9620	177467	14942	
03 150 - 499	6501	6405	303	6	2395	572	1278	1164	915	4812	3738	61164	14645	
04 500 +	117	266	18	0	227	12	173	113	84	629	241	4154	2516	
05 ZUSAMMEN-TOTAL A	79992	746875	2582	712	123267	3816	19055	16183	4371	35184	70302	1443356	47751	
B. GEWERBLICHER VERKEHR HIRE OR REWARD COMPTE D'AUTRUI														
01 0 - 49	28204	412494	994	784	69471	634	11100	10068	1117	17516	36563	741696	10759	
02 50 - 149	20275	27698	1225	236	8996	1254	5180	3380	1349	8028	22105	171927	14540	
03 150 - 499	5205	3140	588	153	8198	481	4262	2761	1683	11584	25343	85752	24520	
04 500 +	529	281	103	21	1802	81	1538	568	311	3329	7489	21431	13277	
05 ZUSAMMEN-TOTAL B	54212	443612	2910	1194	88466	2451	22080	16777	4460	40458	91499	1020806	63096	
C. INSGESAMT-TOTAL														
01 0 - 49	84178	1106674	2698	1477	184164	2612	25616	21625	3341	39987	93267	1942267	26407	
02 50 - 149	37675	73721	1780	248	14947	2508	8268	6727	2497	15301	31724	349394	29481	
03 150 - 499	11706	9545	891	158	10593	1053	5540	3925	2597	16396	29081	146916	39165	
04 500 +	646	547	121	21	2029	93	1711	682	396	3958	7730	25586	15793	
05 INSGESAMT-TOTAL A+B	134205	1190486	5492	1905	211733	6267	41135	32959	8831	75642	161802	2464162	110847	

S T R A S S E - R O A D - R O U T E

INNERSTAATLICHER VERKEHR NACH ENTFERNUNGSABSCHNITT UND GUETERGRUPPE 2.2.02:1 (A4)

NATIONAL TRAFFIC BY LENGTH OF JOURNEY AND GROUP OF GOODS FRANCE

TRAFIC NATIONAL PAR TRANCHE DE DISTANCE ET GROUPE DE MARCHANDISES 1988

1000 T/MIO TKM

ENTFERNUNG (KM) DISTANCE (KM)	1000 T												
	GUETERGRUPPE				GROUP OF GOODS				GROUPE DE MARCHANDISES				
	01	02	03	04	05	06	07	08	09	10	11	12	13
A. WERKVERKEHR OWN ACCOUNT COMPTE PROPRE													
01 0 - 49	28976	5930	8285	9823	4946	40848	2464	6092	-	21148	4739	5680	3035
02 50 - 149	6804	4411	4764	5621	2025	39556	1095	532	23	16419	1238	1381	2562
03 150 - 499	1730	3121	2079	2591	1714	21642	693	191	2	4870	312	300	2002
04 500 +	86	590	172	199	158	2510	28	12	-	139	51	10	336
05 ZUSAMMEN-TOTAL A	37597	14051	15300	18233	8843	104556	4280	6827	25	42576	6340	7370	7935
B. GEWERBLICHER VERKEHR HIRE OR REWARD COMPTE D'AUTRUI													
01 0 - 49	6161	1707	13429	4439	666	12703	1164	5075	5	5655	435	4494	4324
02 50 - 149	6120	1624	2507	3976	505	15128	755	1244	93	9529	727	569	1528
03 150 - 499	3930	2445	798	2744	633	20140	1151	691	2	7116	584	410	5308
04 500 +	343	1552	103	642	334	7779	254	12	-	544	85	85	2101
05 ZUSAMMEN-TOTAL B	16554	7328	16836	11801	2138	55750	3324	7021	100	22843	1831	5558	13261
C. INSGESAMT-TOTAL													
01 0 - 49	35137	7637	21714	14261	5612	53551	3628	11167	5	26803	5174	10174	7359
02 50 - 149	12929	6035	7271	9597	2529	54684	1850	1775	115	25948	1965	1950	4090
03 150 - 499	5640	5566	2876	5335	2347	41783	1844	882	4	11985	897	709	7310
04 500 +	430	2142	275	841	492	10289	281	24	-	683	136	95	2437
05 INSGESAMT-TOTAL A+B	54150	21380	32137	30034	10980	160306	7603	13848	125	65419	8171	12928	21196

S T R A S S E - R O A D - R O U T E

INNERSTAATLICHER VERKEHR NACH ENTFERNUNGSABSCHNITT UND GUETERGRUPPE 2.2.02:2 (A4)

NATIONAL TRAFFIC BY LENGTH OF JOURNEY AND GROUP OF GOODS FRANCE

TRAFIC NATIONAL PAR TRANCHE DE DISTANCE ET GROUPE DE MARCHANDISES 1988

1000 T/MIO TKM

ENTFERNUNG (KM) DISTANCE (KM)	1000 T													MIO TKM	
	GUETERGRUPPE				GROUP OF GOODS				GROUPE DE MARCHANDISES					01-24	01-24
	14	15	16	17	18	19	20	21	22	23	24	01-24	01-24		
A. WERKVERKEHR OWN ACCOUNT COMPTE PROPRE															
01 0 - 49	59894	437850	17290	20	3391	1492	4694	2474	1277	5394	15242	690983	8953		
02 50 - 149	12929	25584	5053	-	2205	841	2658	1601	555	3584	6770	148211	10031		
03 150 - 499	3532	2162	1263	9	2269	424	2056	1266	782	3855	2731	61595	12348		
04 500 +	201	129	141	19	422	50	604	211	155	803	525	7550	5161		
05 ZUSAMMEN-TOTAL A	76556	465726	23746	48	8288	2807	10011	5553	2768	13635	25268	908340	36493		
B. GEWERBLICHER VERKEHR HIRE OR REWARD COMPTE D'AUTRUI															
01 0 - 49	16996	177665	4805	124	3391	196	3593	755	671	4184	11381	284019	4623		
02 50 - 149	11245	27638	2711	10	3741	378	3351	817	604	4816	13721	113334	8844		
03 150 - 499	6668	6291	3356	12	6454	745	6086	1306	1548	8360	18519	105295	26540		
04 500 +	1093	1089	558	22	3172	243	2137	627	558	3637	4692	31659	21069		
05 ZUSAMMEN-TOTAL B	36001	212683	11430	168	16758	1562	15165	3504	3381	20998	48313	534308	61077		
C. INSGESAMT-TOTAL															
01 0 - 49	76889	615516	22095	144	6782	1688	8286	3229	1948	9578	26624	975002	13576		
02 50 - 149	24174	53222	7765	10	5946	1219	6009	2418	1158	8400	20491	261545	18875		
03 150 - 499	10200	8453	4618	21	8723	1169	8141	2573	2330	12215	21250	166890	38888		
04 500 +	1294	1219	698	40	3595	292	2741	838	713	4440	5217	39210	26230		
05 INSGESAMT-TOTAL A+B	112557	678410	35176	215	25046	4368	25177	9056	6150	34633	73581	1442648	97570		

S T R A S S E - R O A D - R O U T E

INNERSTAATLICHER VERKEHR NACH ENTFERNUNGSABSCHNITT UND GUETERGRUPPE

NATIONAL TRAFFIC BY LENGTH OF JOURNEY AND GROUP OF GOODS

TRAFIC NATIONAL PAR TRANCHE DE DISTANCE ET GROUPE DE MARCHANDISES

2.2.04:1 (A4)

NEDERLAND

1988

1000 T/MIO TKM

ENTFERNUNG (KM) DISTANCE (KM)	GUETERGRUPPE			GROUP OF GOODS					GROUPE DE MARCHANDISES				
	1000T												
	01	02	03	04	05	06	07	08	09	10	11	12	13
A. WERKVERKEHR OWN ACCOUNT COMPTE PROPRE													
01 0 - 49	629	2358	592	971	908	20866	70	179	-	3723	815	20	410
02 50 - 149	213	2491	785	1067	1170	14029	334	98	-	3881	388	26	417
03 150 - 499	68	1306	350	340	703	4618	268	67	-	1118	60	15	417
04 500 +	-	12	-	1	14	38	-	-	-	16	-	-	14
05 ZUSAMMEN-TOTAL A	910	6167	1727	2379	2795	39551	672	344	-	8738	1263	61	1258
B. GEWERBLICHER VERKEHR HIRE OR REWARD COMPTE D'AUTRUI													
01 0 - 49	746	5473	3345	1024	1022	18700	260	256	-	6836	342	22	1489
02 50 - 149	478	3088	5306	1298	1263	15171	512	101	1	1968	447	23	2146
03 150 - 499	138	1440	433	779	472	5225	189	126	-	460	169	19	1374
04 500 +	-	2	1	2	1	7	0	-	-	1	-	-	1
05 ZUSAMMEN-TOTAL B	1363	10004	9085	3104	2758	39103	961	483	1	9266	959	64	5011
C. INSGESAMT-TOTAL													
01 0 - 49	1376	7831	3937	1994	1930	39565	330	435	-	10558	1157	42	1900
02 50 - 149	691	5579	6091	2365	2432	29200	846	199	1	5850	835	49	2564
03 150 - 499	206	2746	783	1120	1175	9843	456	193	-	1578	229	34	1791
04 500 +	-	14	1	3	16	45	0	-	-	17	-	-	15
05 INSGESAMT-TOTAL A+B	2272	16171	10813	5483	5553	78654	1633	827	1	18004	2222	125	6269

S T R A S S E - R O A D - R O U T E

INNERSTAATLICHER VERKEHR NACH ENTFERNUNGSABSCHNITT UND GUETERGRUPPE

NATIONAL TRAFFIC BY LENGTH OF JOURNEY AND GROUP OF GOODS

TRAFIC NATIONAL PAR TRANCHE DE DISTANCE ET GROUPE DE MARCHANDISES

2.2.04:2 (A4)

NEDERLAND

1988

1000 T/MIO TKM

ENTFERNUNG (KM) DISTANCE (KM)	GUETERGRUPPE			GROUP OF GOODS								GROUPE DE MARCHANDISES		
	1000T												!MIO TKM!	
	14	15	16	17	18	19	20	21	22	23	24	01-24	01-24	
A. WERKVERKEHR OWN ACCOUNT COMPTE PROPRE														
01 0 - 49	4628	31949	2436	0	16211	908	465	209	108	1532	4852	94840	1594	
02 50 - 149	1825	1483	1170	-	653	232	520	305	172	1281	2475	35017	2955	
03 150 - 499	629	268	533	-	507	73	331	242	106	1293	711	14021	2876	
04 500 +	1	-	2	-	5	3	6	3	1	51	3	169	66	
05 ZUSAMMEN-TOTAL A	7083	33700	4141	0	17375	1216	1322	759	387	4156	8041	144047	7491	
B. GEWERBLICHER VERKEHR HIRE OR REWARD COMPTE D'AUTRUI														
01 0 - 49	8953	82561	1110	5	4901	433	1553	817	552	2650	13719	156773	2623	
02 50 - 149	10229	3520	801	27	3177	350	1885	973	711	4095	7779	65352	5868	
03 150 - 499	3609	864	407	29	2354	407	1301	594	372	3260	3941	27964	5843	
04 500 +	3	0	-	-	4	-	6	2	1	12	10	55	32	
05 ZUSAMMEN-TOTAL B	22794	86946	2318	62	10437	1190	4746	2386	1637	10017	25449	250144	14365	
C. INSGESAMT-TOTAL														
01 0 - 49	13581	114510	3546	6	21112	1341	2019	1026	660	4182	18571	251612	4217	
02 50 - 149	12055	5004	1971	27	3830	582	2405	1278	883	5376	10254	100369	8823	
03 150 - 499	4237	1132	940	29	2861	480	1632	836	478	4553	4652	41985	8718	
04 500 +	4	0	2	-	9	3	12	5	2	63	13	224	98	
05 INSGESAMT-TOTAL A+B	29877	120646	6459	63	27812	2407	6068	3145	2024	14173	33490	394190	21856	

S T R A S S E R O A D R O U T E 2.2.05:1 (A4)

INNERSTAATLICHER VERKEHR NACH ENTFERNUNGSABSCHNITT UND GUETERGRUPPE BELGIQUE/BELGIE

NATIONAL TRAFFIC BY LENGTH OF JOURNEY AND GROUP OF GOODS 1988

TRAFIC NATIONAL PAR TRANCHE DE DISTANCE ET GROUPE DE MARCHANDISES 1000 T/MIO TKM

ENTFERNUNG (KM) DISTANCE (KM)	1000T												
	GUETERGRUPPE				GROUP OF GOODS				GROUPE DE MARCHANDISES				
	01	02	03	04	05	06	07	08	09	10	11	12	13
A. WERKVERKEHR OWN ACCOUNT COMPTE PROPRE													
01 0 - 49	639	2959	1459	1917	1114	15069	209	1774	9	5686	1161	35	3111
02 50 - 149	714	1367	851	1417	592	9970	191	247	11	3399	250	47	1760
03 150 - 499	80	222	118	368	129	1255	24	25	-	215	22	12	331
04 500 +	-	-	-	-	-	-	-	-	-	-	-	-	-
05 ZUSAMMEN-TOTAL A	1432	4548	2428	3702	1835	26294	425	2047	20	9299	1433	93	5202
B. GEWERBLICHER VERKEHR HIRE OR REWARD COMPTE D'AUTRUI													
01 0 - 49	629	468	2917	1535	379	6309	176	3052	10	3173	1822	126	3386
02 50 - 149	303	538	621	891	321	5616	266	942	-	2323	383	98	2800
03 150 - 499	19	70	43	532	55	943	41	74	1	320	31	5	455
04 500 +	-	-	-	-	-	-	-	-	-	-	-	-	-
05 ZUSAMMEN-TOTAL B	950	1075	3581	2958	755	12867	483	4067	12	5817	2237	229	6642
C. INSGESAMT-TOTAL													
01 0 - 49	1267	3427	4377	3451	1493	21378	385	4826	19	8859	2984	160	6497
02 50 - 149	1016	1905	1472	2309	913	15586	457	1189	11	5722	633	145	4560
03 150 - 499	99	292	161	900	184	2198	65	99	1	535	53	17	786
04 500 +	-	-	-	-	-	-	-	-	-	-	-	-	-
05 INSGESAMT-TOTAL A+B	2382	5623	6009	6660	2590	39161	907	6114	32	15116	3670	322	11844

S T R A S S E R O A D R O U T E 2.2.05:2 (A4)

INNERSTAATLICHER VERKEHR NACH ENTFERNUNGSABSCHNITT UND GUETERGRUPPE BELGIQUE/BELGIE

NATIONAL TRAFFIC BY LENGTH OF JOURNEY AND GROUP OF GOODS 1988

TRAFIC NATIONAL PAR TRANCHE DE DISTANCE ET GROUPE DE MARCHANDISES 1000 T/MIO TKM

ENTFERNUNG (KM) DISTANCE (KM)	1000T													!MIO TKM!	
	GUETERGRUPPE				GROUP OF GOODS				GROUPE DE MARCHANDISES					01-24	01-24
	14	15	16	17	18	19	20	21	22	23	24	01-24	01-24		
A. WERKVERKEHR OWN ACCOUNT COMPTE PROPRE															
01 0 - 49	16296	40768	4299	153	3027	206	3618	1855	384	4137	3082	112967	1916		
02 50 - 149	4429	4756	959	70	1431	194	1417	616	980	2230	2283	40179	3339		
03 150 - 499	413	242	144	6	259	29	225	118	21	438	321	5016	951		
04 500 +	-	-	-	-	-	-	-	-	-	-	-	-	-		
05 ZUSAMMEN-TOTAL A	21139	45766	5402	228	4717	428	5259	2589	1384	6805	5687	158163	6206		
B. GEWERBLICHER VERKEHR HIRE OR REWARD COMPTE D'AUTRUI															
01 0 - 49	6084	39715	2893	160	2115	110	1715	335	420	2811	2655	82995	1537		
02 50 - 149	4249	9635	935	9	3086	46	1199	308	554	2825	2068	40015	3422		
03 150 - 499	607	628	203	13	560	16	222	84	75	593	847	6437	1209		
04 500 +	-	-	-	-	-	-	-	-	-	-	-	-	-		
05 ZUSAMMEN-TOTAL B	10941	49977	4031	183	5762	172	3136	727	1049	6228	5570	129448	6169		
C. INSGESAMT-TOTAL															
01 0 - 49	22381	80483	7192	313	5142	316	5333	2190	804	6948	5737	195963	3453		
02 50 - 149	8678	14391	1893	79	4517	239	2616	923	1534	5054	4351	80195	6762		
03 150 - 499	1021	870	347	19	819	45	447	202	96	1031	1169	11454	2160		
04 500 +	-	-	-	-	-	-	-	-	-	-	-	-	-		
05 INSGESAMT-TOTAL A+B	32080	95743	9432	411	10478	601	8395	3315	2433	13033	11257	287611	12375		

S T R A S S E - R O A D - R O U T E

INNERSTAATLICHER VERKEHR NACH ENTFERNUNGSABSCHNITT UND GUETERGRUPPE
NATIONAL TRAFFIC BY LENGTH OF JOURNEY AND GROUP OF GOODS
TRAFFIC NATIONAL PAR TRANCHE DE DISTANCE ET GROUPE DE MARCHANDISES

2.2.07:1 (A4)
UNITED KINGDOM
1988
1000 T/MIO TKM

ENTFERNUNG (KM) DISTANCE (KM)	1000T												
	GUETERGRUPPE				GROUP OF GOODS				GROUPE DE MARCHANDISES				
	01	02	03	04	05	06	07	08	09	10	11	12	13
A. WERKVERKEHR OWN ACCOUNT COMPTE PROPRE													
01 0 - 49	6354	8620	6320	3878	1061	61026	410	12447	17	28436	2616	4966	4629
02 50 - 149	2584	5373	2975	3110	847	44692	427	1910	37	21675	325	1455	3608
03 150 - 499	786	1754	978	1067	289	18100	168	580	22	2901	200	120	2303
04 500 +	15	146	9	46	22	401	7	23	-	76	-	-	115
05 ZUSAMMEN-TOTAL A	9739	15894	10281	8101	2219	124219	1012	14940	77	53088	3141	6541	10655
B. GEWERBLICHER VERKEHR HIRE OR REWARD COMPTE D'AUTRUI													
01 0 - 49	10249	3288	12129	4726	1778	29117	3108	30570	114	13545	1322	4842	13508
02 50 - 149	8911	4667	3237	5700	1910	29107	1357	14043	19	8679	369	2213	9715
03 150 - 499	3682	4736	1125	6118	2134	29493	2442	5755	32	2380	509	1719	16030
04 500 +	72	542	126	346	176	2036	49	197	-	70	24	72	721
05 ZUSAMMEN-TOTAL B	22914	13233	16617	16890	5998	89753	6956	50566	165	24675	2224	8846	39975
C. INSGESAMT-TOTAL													
01 0 - 49	16603	11908	18449	8603	2839	90143	3518	43017	131	41981	3937	9808	18138
02 50 - 149	11495	10046	6212	8810	2757	73799	1783	15953	56	30355	695	3667	13323
03 150 - 499	4468	6491	2102	7185	2423	47593	2610	6315	54	5281	709	1839	18334
04 500 +	87	688	134	391	198	2437	56	220	-	146	24	72	836
05 INSGESAMT-TOTAL A+B	32653	29126	26899	24990	8217	213972	7968	65505	241	77763	5365	15386	50631

S T R A S S E - R O A D - R O U T E

INNERSTAATLICHER VERKEHR NACH ENTFERNUNGSABSCHNITT UND GUETERGRUPPE
NATIONAL TRAFFIC BY LENGTH OF JOURNEY AND GROUP OF GOODS
TRAFFIC NATIONAL PAR TRANCHE DE DISTANCE ET GROUPE DE MARCHANDISES

2.2.07:2 (A4)
UNITED KINGDOM
1988
1000 T/MIO TKM

ENTFERNUNG (KM) DISTANCE (KM)	1000T													
	GUETERGRUPPE				GROUP OF GOODS				GROUPE DE MARCHANDISES					
	14	15	16	17	18	19	20	21	22	23	24	01-24	01-24	
A. WERKVERKEHR OWN ACCOUNT COMPTE PROPRE														
01 0 - 49	76137	108885	9139	97	3735	1953	15527	6760	1745	11655	126224	502638	9343	
02 50 - 149	16867	16737	1049	97	5357	578	5865	2188	906	9299	10324	158285	13648	
03 150 - 499	3233	1866	218	153	3221	61	4404	1593	728	7147	4554	56373	13692	
04 500 +	85	20	23	-	78	15	250	140	11	540	99	2121	1326	
05 ZUSAMMEN-TOTAL A	96323	127508	10429	348	12391	2552	26046	10682	3391	28641	141200	719416	38009	
B. GEWERBLICHER VERKEHR HIRE OR REWARD COMPTE D'AUTRUI														
01 0 - 49	52586	188975	4485	644	13054	853	9869	4209	2884	15647	115499	537000	11074	
02 50 - 149	20030	48557	3772	320	10214	1422	9004	2809	1557	15755	29800	233167	20989	
03 150 - 499	15417	9512	3250	68	16175	1295	11356	4303	2660	23589	27461	191240	50144	
04 500 +	564	266	177	-	834	145	660	248	34	1969	1105	10434	6465	
05 ZUSAMMEN-TOTAL B	88596	247310	11684	1032	40276	3714	30889	11568	7135	56960	173866	971840	88673	
C. INSGESAMT-TOTAL														
01 0 - 49	128723	297860	13624	742	16789	2806	25396	10969	4629	27302	241723	1039637	20417	
02 50 - 149	36897	65294	4821	417	15571	2000	14869	4997	2463	25054	40124	391452	34638	
03 150 - 499	18649	11378	3468	221	19396	1301	15760	5896	3388	30737	32015	247613	63836	
04 500 +	650	286	200	-	911	160	911	388	45	2509	1203	12555	7791	
05 INSGESAMT-TOTAL A+B	184919	374818	22113	1379	52667	6266	56935	22250	10525	85601	315066	1691256	126682	

S T R A S S E - R O A D - R O U T E 2.2.08:1 (A4)

INNERSTAATLICHER VERKEHR NACH ENTFERNUNGSABSCHNITT UND GUETERGRUPPE IRELAND

NATIONAL TRAFFIC BY LENGTH OF JOURNEY AND GROUP OF GOODS 1988

TRAFIC NATIONAL PAR TRANCHE DE DISTANCE ET GROUPE DE MARCHANDISES 1000 T/MIO TKM

ENTFERNUNG (KM) DISTANCE (KM)	1000T												
	GUETERGRUPPE				GROUP OF GOODS				GROUPE DE MARCHANDISES				
	01	02	03	04	05	06	07	08	09	10	11	12	13
A. WERKVERKEHR OWN ACCOUNT COMPTE PROPRE													
01 0 - 49	446	912	958	488	137	8818	-	2490	10	2756	15	9	121
02 50 - 149	181	333	409	218	125	4271	2	615	-	1670	19	25	144
03 150 - 499	63	171	64	35	71	826	-	87	-	247	-	3	46
04 500 +	-	-	-	-	-	-	-	-	-	3	-	-	-
05 ZUSAMMEN-TOTAL A	690	1416	1431	741	333	13915	2	3192	10	4676	34	37	311
B. GEWERBLICHER VERKEHR HIRE OR REWARD COMPTE D'AUTRUI													
01 0 - 49	484	64	327	339	125	2008	6	478	-	38	89	19	205
02 50 - 149	227	76	537	284	209	1707	6	287	-	58	3	7	194
03 150 - 499	142	93	138	206	132	1063	4	92	-	55	3	10	153
04 500 +	-	-	-	-	-	4	-	-	-	-	-	-	-
05 ZUSAMMEN-TOTAL B	853	233	1002	829	466	4782	16	857	-	151	95	36	552
C. INSGESAMT-TOTAL													
01 0 - 49	930	976	1285	827	262	10826	6	2968	10	2794	104	28	326
02 50 - 149	408	409	946	502	334	5978	8	902	-	1728	22	32	338
03 150 - 499	205	264	202	241	203	1889	4	179	-	302	3	13	199
04 500 +	-	-	-	-	-	4	-	-	-	3	-	-	-
05 INSGESAMT-TOTAL A+B	1543	1649	2433	1570	799	18697	18	4049	10	4827	129	73	863

S T R A S S E - R O A D - R O U T E 2.2.08:2 (A4)

INNERSTAATLICHER VERKEHR NACH ENTFERNUNGSABSCHNITT UND GUETERGRUPPE IRELAND

NATIONAL TRAFFIC BY LENGTH OF JOURNEY AND GROUP OF GOODS 1988

TRAFIC NATIONAL PAR TRANCHE DE DISTANCE ET GROUPE DE MARCHANDISES 1000 T/MIO TKM

ENTFERNUNG (KM) DISTANCE (KM)	1000T													MIO TKM	
	GUETERGRUPPE				GROUP OF GOODS				GROUPE DE MARCHANDISES					01-24	01-24
	14	15	16	17	18	19	20	21	22	23	24	01-24	01-24		
A. WERKVERKEHR OWN ACCOUNT COMPTE PROPRE															
01 0 - 49	9111	12476	976	11	191	11	329	59	77	810	1985	43196	868		
02 50 - 149	780	758	294	6	132	-	179	49	7	311	616	11144	916		
03 150 - 499	178	20	80	4	61	-	109	17	5	110	191	2386	497		
04 500 +	-	-	-	-	-	-	-	-	-	-	-	3	2		
05 ZUSAMMEN-TOTAL A	10067	13254	1350	21	384	11	617	125	89	1231	2792	56729	2283		
B. GEWERBLICHER VERKEHR HIRE OR REWARD COMPTE D'AUTRUI															
01 0 - 49	1515	3693	888	7	225	27	322	51	42	677	1284	12913	238		
02 50 - 149	451	243	729	-	187	-	196	78	22	388	537	6426	566		
03 150 - 499	90	95	372	-	171	9	230	54	31	367	550	4060	857		
04 500 +	-	-	-	-	-	-	-	-	-	-	1	5	3		
05 ZUSAMMEN-TOTAL B	2056	4031	1989	7	583	36	748	183	95	1432	2372	23404	1664		
C. INSGESAMT-TOTAL															
01 0 - 49	10626	16169	1864	18	416	38	651	110	119	1487	3269	56109	1106		
02 50 - 149	1231	1001	1023	6	319	-	375	127	29	699	1153	17570	1482		
03 150 - 499	266	115	452	4	232	9	339	71	36	477	741	6446	1354		
04 500 +	-	-	-	-	-	-	-	-	-	-	1	8	5		
05 INSGESAMT-TOTAL A+B	12123	17285	3339	28	967	47	1365	308	184	2663	5164	80133	3947		

S T R A S S E R O A D R O U T E 2.2.09:1 (A4)

INNERSTAATLICHER VERKEHR NACH ENTFERNUNGSABSCHNITT UND GUETERGRUPPE DANMARK

NATIONAL TRAFFIC BY LENGTH OF JOURNEY AND GROUP OF GOODS 1988

TRAFIC NATIONAL PAR TRANCHE DE DISTANCE ET GROUPE DE MARCHANDISES 1000 T/MIO TKM

ENTFERNUNG (KM) DISTANCE (KM)	1000T												
	GUETERGRUPPE			GROUP OF GOODS				GROUPE DE MARCHANDISES					
	01	02	03	04	05	06	07	08	09	10	11	12	13
A. WERKVERKEHR OWN ACCOUNT COMPTE PROPRE													
01 0 - 49	2401	365	291	1124	16	8773	154	36	-	2878	381	26	535
02 50 - 149	519	532	260	702	-	8655	100	16	33	2970	320	17	510
03 150 - 499	21	97	18	75	-	1347	13	-	-	491	113	2	71
04 500 +	-	-	-	-	-	-	-	-	-	-	-	-	-
05 ZUSAMMEN-TOTAL A	2941	994	569	1901	16	18775	267	52	33	6339	814	45	1116
B. GEWERBLICHER VERKEHR HIRE OR REWARD COMPTE D'AUTRUI													
01 0 - 49	3907	1332	4067	2269	21	8559	527	322	47	1779	1053	192	914
02 50 - 149	2011	835	2125	2412	159	10667	419	394	65	1636	537	86	589
03 150 - 499	354	168	230	582	27	4080	242	90	4	265	103	75	337
04 500 +	-	4	-	-	-	29	-	-	-	-	-	-	-
05 ZUSAMMEN-TOTAL B	6272	2339	6422	5263	207	23335	1188	806	116	3680	1693	353	1840
C. INSGESAMT-TOTAL													
01 0 - 49	6308	1697	4358	3393	37	17332	681	358	47	4657	1434	218	1449
02 50 - 149	2530	1367	2385	3114	159	19322	519	410	98	4606	857	103	1099
03 150 - 499	375	265	248	657	27	5427	255	90	4	756	216	77	408
04 500 +	-	4	-	-	-	29	-	-	-	-	-	-	-
05 INSGESAMT-TOTAL A+B	9213	3333	6991	7164	223	42110	1455	858	149	10019	2507	398	2956

S T R A S S E R O A D R O U T E 2.2.09:2 (A4)

INNERSTAATLICHER VERKEHR NACH ENTFERNUNGSABSCHNITT UND GUETERGRUPPE DANMARK

NATIONAL TRAFFIC BY LENGTH OF JOURNEY AND GROUP OF GOODS 1988

TRAFIC NATIONAL PAR TRANCHE DE DISTANCE ET GROUPE DE MARCHANDISES 1000 T/MIO TKM

ENTFERNUNG (KM) DISTANCE (KM)	1000T													!MIO TKM!	
	GUETERGRUPPE			GROUP OF GOODS				GROUPE DE MARCHANDISES						01-24	01-24
	14	15	16	17	18	19	20	21	22	23	24	01-24	01-24		
A. WERKVERKEHR OWN ACCOUNT COMPTE PROPRE															
01 0 - 49	4762	8470	818	1123	417	108	1165	384	269	768	2920	38184	627		
02 50 - 149	1388	697	36	88	219	20	540	221	59	364	2051	20317	1272		
03 150 - 499	82	54	14	-	167	-	181	54	3	104	418	3325	457		
04 500 +	-	-	-	-	-	-	-	-	-	-	-	-	-		
05 ZUSAMMEN-TOTAL A	6232	9221	868	1211	803	128	1886	659	331	1236	5389	61826	2356		
B. GEWERBLICHER VERKEHR HIRE OR REWARD COMPTE D'AUTRUI															
01 0 - 49	4436	5470	1411	2623	645	2047	1585	854	81	1629	7640	102643	1555		
02 50 - 149	2521	7020	886	570	383	393	801	624	186	1231	6828	43378	3099		
03 150 - 499	827	401	262	85	220	84	228	128	72	504	2789	12157	2034		
04 500 +	-	-	-	-	-	-	-	-	-	-	-	33	13		
05 ZUSAMMEN-TOTAL B	7784	62124	2559	3278	1248	2524	2614	1606	339	3364	17257	158211	6701		
C. INSGESAMT-TOTAL															
01 0 - 49	9198	63173	2229	3746	1062	2155	2750	1238	350	2397	10560	140827	2182		
02 50 - 149	3909	7717	922	658	602	413	1341	845	245	1595	8879	63695	4371		
03 150 - 499	909	455	276	85	387	84	409	182	75	608	3207	15482	2491		
04 500 +	-	-	-	-	-	-	-	-	-	-	-	33	13		
05 INSGESAMT-TOTAL A+B	14016	71345	3427	4489	2051	2652	4500	2265	670	4600	22646	220037	9057		

S T R A S S E R O A D R O U T E 2.2.10:1 (A4)

INNERSTAATLICHER VERKEHR NACH ENTFERNUNGSABSCHNITT UND GUETERGRUPPE HELLAS

NATIONAL TRAFFIC BY LENGTH OF JOURNEY AND GROUP OF GOODS 1988

TRAFIC NATIONAL PAR TRANCHE DE DISTANCE ET GROUPE DE MARCHANDISES 1000 T/MIO TKM

ENTFERNUNG (KM) DISTANCE (KM)	1000T												
	GUETERGRUPPE			GROUP OF GOODS				GROUPE DE MARCHANDISES					
	01	02	03	04	05	06	07	08	09	10	11	12	13
A. WERKVERKEHR OWN ACCOUNT COMPTE PROPRIE													
01 0 - 49	703	692	238	436	345	5562	221	285	-	3919	54	235	516
02 50 - 149	123	736	237	178	46	1516	42	7	-	709	11	34	198
03 150 - 499	4	491	105	54	32	700	13	143	-	415	-	-	53
04 500 +	-	21	20	-	5	339	-	19	-	-	-	-	9
05 ZUSAMMEN-TOTAL A	830	1939	599	668	428	8118	276	453	-	5043	65	269	776
B. GEWERBLICHER VERKEHR HIRE OR REWARD COMPTE D'AUTRUI													
01 0 - 49	1750	265	56	397	210	2984	615	3123	-	1414	464	547	1258
02 50 - 149	1344	179	100	267	41	1292	102	610	-	2418	281	731	667
03 150 - 499	954	683	48	287	521	1215	113	-	-	1383	-	376	399
04 500 +	81	126	14	98	19	571	18	-	-	157	-	-	259
05 ZUSAMMEN-TOTAL B	4129	1253	218	1049	791	6063	848	3734	-	5372	744	1654	2583
C. INSGESAMT-TOTAL													
01 0 - 49	2453	956	294	833	555	8546	837	3408	-	5333	518	782	1774
02 50 - 149	1467	915	337	445	87	2809	144	618	-	3127	292	765	865
03 150 - 499	958	1174	153	341	552	1915	126	143	-	1798	-	376	452
04 500 +	81	146	33	98	25	910	18	19	-	157	-	-	268
05 INSGESAMT-TOTAL A+B	4959	3192	818	1717	1219	14180	1124	4187	-	10415	810	1923	3359

S T R A S S E R O A D R O U T E 2.2.10:2 (A4)

INNERSTAATLICHER VERKEHR NACH ENTFERNUNGSABSCHNITT UND GUETERGRUPPE HELLAS

NATIONAL TRAFFIC BY LENGTH OF JOURNEY AND GROUP OF GOODS 1988

TRAFIC NATIONAL PAR TRANCHE DE DISTANCE ET GROUPE DE MARCHANDISES 1000 T/MIO TKM

ENTFERNUNG (KM) DISTANCE (KM)	1000T													!MIO TKM!	
	GUETERGRUPPE			GROUP OF GOODS				GROUPE DE MARCHANDISES						01-24	01-24
	14	15	16	17	18	19	20	21	22	23	24				
A. WERKVERKEHR OWN ACCOUNT COMPTE PROPRIE															
01 0 - 49	9030	12053	76	740	288	486	436	509	83	974	6847	44727	842		
02 50 - 149	1008	2187	156	49	143	3	116	138	46	447	1444	9574	778		
03 150 - 499	84	379	-	-	39	10	159	28	9	1153	55	13927	3444		
04 500 +	-	42	-	-	19	-	26	3	-	11	34	547	378		
05 ZUSAMMEN-TOTAL A	10122	14661	231	789	489	499	737	679	137	12586	8380	68774	5441		
B. GEWERBLICHER VERKEHR HIRE OR REWARD COMPTE D'AUTRUI															
01 0 - 49	5678	15603	456	570	435	125	878	256	273	802	3354	41512	769		
02 50 - 149	2152	2946	303	172	603	20	160	132	47	923	711	16201	1378		
03 150 - 499	1203	1083	457	550	298	11	220	275	87	1193	314	11670	3079		
04 500 +	30	310	6	-	297	-	189	34	-	284	256	2748	1686		
05 ZUSAMMEN-TOTAL B	9063	19942	1222	1292	1633	157	1447	696	407	3201	4634	72132	6913		
C. INSGESAMT-TOTAL															
01 0 - 49	14708	27655	532	1310	723	611	1314	765	356	1776	10201	86240	1611		
02 50 - 149	3160	5133	458	221	746	23	276	270	92	1370	2155	25775	2156		
03 150 - 499	1287	1462	457	550	337	21	379	303	96	12346	369	25597	6523		
04 500 +	30	352	6	-	315	-	215	37	-	295	289	3295	2063		
05 INSGESAMT-TOTAL A+B	19185	34603	1454	2080	2122	655	2184	1375	544	15787	13014	140906	12354		

S T R A S S E R O A D R O U T E 2.2.11:1 (A4)

INNERSTAATLICHER VERKEHR NACH ENTFERNUNGSABSCHNITT UND GUETERGRUPPE ESPANA

NATIONAL TRAFFIC BY LENGTH OF JOURNEY AND GROUP OF GOODS 1988

TRAFFIC NATIONAL PAR TRANCHE DE DISTANCE ET GROUPE DE MARCHANDISES 1000 T/MIO TKM

ENTFERNUNG (KM) DISTANCE (KM)	GUETERGRUPPE				GROUP OF GOODS				GROUPE DE MARCHANDISES				
	1000T												
	01	02	03	04	05	06	07	08	09	10	11	12	13
A. WERKVERKEHR OWN ACCOUNT COMPTE PROPRE													
01 0 - 49	5517	5652	2860	10698	1167	36305	456	67	2	2399	2198	116	5398
02 50 - 149	2728	3158	1621	2837	246	20337	461	328	-	4278	651	91	2058
03 150 - 499	1327	901	808	343	67	5134	293	38	-	640	67	6	326
04 500 +	34	98	73	20	11	631	44	6	-	4	1	2	28
05 ZUSAMMEN-TOTAL A	9606	9809	5362	13898	1491	62406	1253	439	2	7322	2918	215	7810
B. GEWERBLICHER VERKEHR HIRE OR REWARD COMPTE D'AUTRUI													
01 0 - 49	23243	17153	2730	25876	5406	46743	854	4957	53	14309	1333	1007	9337
02 50 - 149	12534	8113	2260	11272	1436	33228	2787	5239	90	24524	7392	2281	11747
03 150 - 499	5950	5186	1971	2544	746	12181	1999	1686	25	2979	1098	350	3964
04 500 +	954	2266	600	1049	299	3951	590	190	-	88	279	62	1871
05 ZUSAMMEN-TOTAL B	42681	32717	7560	40742	7887	96103	6230	12072	168	41901	10102	3699	26918
C. INSGESAMT-TOTAL													
01 0 - 49	28760	22804	5590	36574	6573	83048	1309	5024	55	16708	3532	1122	14734
02 50 - 149	15262	11271	3880	14109	1682	53564	3248	5567	90	28802	8043	2372	13805
03 150 - 499	7277	6087	2779	2888	813	17315	2292	1724	25	3620	1165	356	4290
04 500 +	988	2364	673	1069	310	4581	634	196	-	92	280	64	1899
05 INSGESAMT-TOTAL A+B	52287	42526	12922	54640	9378	158509	7483	12511	170	49223	13020	3914	34729

S T R A S S E R O A D R O U T E 2.2.11:2 (A4)

INNERSTAATLICHER VERKEHR NACH ENTFERNUNGSABSCHNITT UND GUETERGRUPPE ESPANA

NATIONAL TRAFFIC BY LENGTH OF JOURNEY AND GROUP OF GOODS 1988

TRAFFIC NATIONAL PAR TRANCHE DE DISTANCE ET GROUPE DE MARCHANDISES 1000 T/MIO TKM

ENTFERNUNG (KM) DISTANCE (KM)	GUETERGRUPPE				GROUP OF GOODS				GROUPE DE MARCHANDISES				
	1000T												
	14	15	16	17	18	19	20	21	22	23	24	01-24	01-24
A. WERKVERKEHR OWN ACCOUNT COMPTE PROPRE													
01 0 - 49	25387	77966	559	4558	2521	676	5567	1790	2012	8838	5470	208175	6411
02 50 - 149	11718	5493	707	1628	2229	125	1157	940	979	3311	4029	71111	6398
03 150 - 499	1654	251	63	197	730	15	314	199	324	1105	1006	15808	3905
04 500 +	15	11	1	8	120	1	81	28	25	209	92	1544	1092
05 ZUSAMMEN-TOTAL A	38774	83721	1330	6391	5600	817	7118	2957	3340	13463	10596	296638	15805
B. GEWERBLICHER VERKEHR HIRE OR REWARD COMPTE D'AUTRUI													
01 0 - 49	53414	173794	6685	17028	7002	484	11192	1398	2914	9644	17185	453739	10457
02 50 - 149	29809	31564	4246	16010	15472	890	5003	1815	2527	10148	13320	253707	23705
03 150 - 499	7549	4949	2935	1095	6353	660	2213	958	2074	5418	5299	80182	22088
04 500 +	740	853	483	365	2754	305	957	668	849	2324	2087	24582	18038
05 ZUSAMMEN-TOTAL B	91511	211161	14349	34498	31579	2338	19364	4839	8364	27534	37891	812211	74288
C. INSGESAMT-TOTAL													
01 0 - 49	78801	251759	7244	21586	9523	1160	16759	3188	4926	18481	22655	661915	14869
02 50 - 149	41527	37057	4953	17638	17700	1015	6160	2756	3506	13459	17348	324818	30102
03 150 - 499	9203	5200	2999	1292	7083	675	2527	1157	2398	6523	6305	95991	25993
04 500 +	756	864	484	373	2874	306	1037	696	874	2533	2179	26126	19130
05 INSGESAMT-TOTAL A+B	130286	294881	15679	60890	37179	3155	26483	7796	11704	40997	48487	1108849	90094

S T R A S S E - R O A D - R O U T E 2.2.12:1 (A4)

INNERSTAATLICHER VERKEHR NACH ENTFERNUNGSABSCHNITT UND GUETERGRUPPE PORTUGAL

NATIONAL TRAFFIC BY LENGTH OF JOURNEY AND GROUP OF GOODS 1988

TRAFIC NATIONAL PAR TRANCHE DE DISTANCE ET GROUPE DE MARCHANDISES 1000 T/MIO TKM

ENTFERNUNG (KM) DISTANCE (KM)	1000T												
	GUETERGRUPPE				GROUP OF GOODS				GROUPE DE MARCHANDISES				
	01	02	03	04	05	06	07	08	09	10	11	12	13
A. WERKVERKEHR OWN ACCOUNT COMPTÉ PROPRE													
01 0 - 49	856	1992	730	10131	497	12975	591	329	10	1908	994	14	1637
02 50 - 149	489	279	384	4804	276	4619	292	19	17	993	38	7	626
03 150 - 499	413	356	326	1414	116	1903	152	2	-	157	12	2	264
04 500 +	6	40	2	22	-	70	1	-	-	-	-	-	2
05 ZUSAMMEN-TOTAL A	1764	2667	1442	16371	889	19567	1036	350	27	3058	1044	23	2529
B. GEWERBLICHER VERKEHR HIRE OR REWARD COMPTÉ D'AUTRUI													
01 0 - 49	1189	249	294	2347	393	2345	472	309	-	1405	96	61	1046
02 50 - 149	324	67	29	932	180	1215	166	69	2	1218	42	1	349
03 150 - 499	185	51	16	364	68	1265	105	5	-	516	39	7	371
04 500 +	4	15	-	13	-	51	-	-	-	-	-	-	10
05 ZUSAMMEN-TOTAL B	1702	382	339	3656	641	4876	743	383	2	3139	177	69	1776
C. INSGESAMT-TOTAL													
01 0 - 49	2045	2241	1024	12478	890	15320	1063	638	10	3313	1090	75	2683
02 50 - 149	813	346	413	5736	456	5834	458	88	19	2211	80	8	975
03 150 - 499	598	407	342	1778	184	3168	257	7	-	673	51	9	635
04 500 +	10	55	2	35	-	121	1	-	-	-	-	-	12
05 INSGESAMT-TOTAL A+B	3466	3049	1781	20027	1530	24443	1779	733	29	6197	1221	92	4305

S T R A S S E - R O A D - R O U T E 2.2.12:2 (A4)

INNERSTAATLICHER VERKEHR NACH ENTFERNUNGSABSCHNITT UND GUETERGRUPPE PORTUGAL

NATIONAL TRAFFIC BY LENGTH OF JOURNEY AND GROUP OF GOODS 1988

TRAFIC NATIONAL PAR TRANCHE DE DISTANCE ET GROUPE DE MARCHANDISES 1000 T/MIO TKM

ENTFERNUNG (KM) DISTANCE (KM)	1000T													MIO TKM	
	GUETERGRUPPE				GROUP OF GOODS				GROUPE DE MARCHANDISES					01-24	01-24
	14	15	16	17	18	19	20	21	22	23	24	01-24	01-24		
A. WERKVERKEHR OWN ACCOUNT COMPTÉ PROPRE															
01 0 - 49	13033	69236	1136	148	521	71	1324	256	280	2214	3985	124868	1920		
02 50 - 149	3880	8901	336	13	387	3	545	118	269	1377	971	29643	2328		
03 150 - 499	1578	1099	53	11	342	26	322	85	212	644	335	9824	2286		
04 500 +	22	1	-	-	19	-	-	-	-	38	19	242	140		
05 ZUSAMMEN-TOTAL A	18513	79237	1525	172	1269	100	2191	459	761	4273	5310	164577	6674		
B. GEWERBLICHER VERKEHR HIRE OR REWARD COMPTÉ D'AUTRUI															
01 0 - 49	3069	11993	363	86	652	736	708	66	73	590	1497	30039	479		
02 50 - 149	1105	1386	162	48	262	44	263	14	96	339	443	8756	721		
03 150 - 499	608	456	154	12	487	90	207	23	60	366	322	5777	1475		
04 500 +	1	40	-	-	-	3	4	-	2	11	8	162	91		
05 ZUSAMMEN-TOTAL B	4783	13875	679	146	1401	873	1182	103	231	1306	2270	44734	2766		
C. INSGESAMT-TOTAL															
01 0 - 49	16102	81229	1499	234	1173	807	2032	322	353	2804	5482	154907	2399		
02 50 - 149	4985	10287	498	61	649	47	808	132	365	1716	1414	38399	3049		
03 150 - 499	2186	1555	207	23	829	116	529	108	272	1010	657	15601	3761		
04 500 +	23	41	-	-	19	3	4	-	2	49	27	404	231		
05 INSGESAMT-TOTAL A+B	23296	93112	2204	318	2670	973	3373	562	992	5579	7580	209311	9440		

S T R A S S E - R O A D - R O U T E

INNERSTAATLICHER VERKEHR NACH ENTFERNUNGSABSCHNITT UND GUETERGRUPPE

NATIONAL TRAFFIC BY LENGTH OF JOURNEY AND GROUP OF GOODS

TRAFIC NATIONAL PAR TRANCHE DE DISTANCE ET GROUPE DE MARCHANDISES

2.2.13:1 (A4)

EUR

1988

1000 T/MIO TKM

ENTFERNUNG (KM) DISTANCE (KM)	GUETERGRUPPE - GROUP OF GOODS - GROUPE DE MARCHANDISES												
	1000T												
	01	02	03	04	05	06	07	08	09	10	11	12	13
A. WERKVERKEHR OWN ACCOUNT COMPTE PROPRE													
01 0 - 49	50885	40757	25206	54058	17572	311300	4965	28939	508	125569	24308	11610	30471
02 50 - 149	17113	23436	13386	25693	7324	187850	3535	4466	362	72956	5011	3438	16507
03 150 - 499	5362	9980	4895	9403	3661	72587	2276	1659	24	16868	1314	845	7764
04 500 +	227	1055	276	436	287	5428	109	167	-	272	69	42	662
05 ZUSAMMEN-TOTAL A	73587	75229	43763	89590	28844	577164	10884	35230	894	215666	30702	15935	55404
B. GEWERBLICHER VERKEHR HIRE OR REWARD COMPTE D'AUTRUI													
01 0 - 49	54700	31506	44993	58484	11072	158761	7765	81834	232	84934	7322	11572	57088
02 50 - 149	35643	20204	20888	34092	6185	133131	7515	25321	307	73193	10440	6245	41238
03 150 - 499	15656	15437	4950	15520	5347	84901	6557	9355	65	17385	2753	3229	35018
04 500 +	1486	4703	845	2414	1044	17388	953	577	0	1027	404	285	6202
05 ZUSAMMEN-TOTAL B	107486	71850	71674	110511	23649	394181	22790	117088	604	176539	20919	21330	139545
C. INSGESAMT-TOTAL													
01 0 - 49	105585	72263	70198	112542	28644	470061	12729	110773	739	210503	31631	23183	87559
02 50 - 149	52756	43640	34274	59786	13509	320981	11050	29787	670	146149	15451	9683	57745
03 150 - 499	21019	25417	9845	24923	9008	157488	8833	11015	89	34252	4066	4074	42782
04 500 +	1713	5758	1121	2850	1332	22816	1062	744	0	1300	473	326	6864
05 INSGESAMT-TOTAL A+B	181073	147079	115438	200101	52493	971345	33674	152318	1498	392205	51621	37265	194949

S T R A S S E - R O A D - R O U T E

INNERSTAATLICHER VERKEHR NACH ENTFERNUNGSABSCHNITT UND GUETERGRUPPE

NATIONAL TRAFFIC BY LENGTH OF JOURNEY AND GROUP OF GOODS

TRAFIC NATIONAL PAR TRANCHE DE DISTANCE ET GROUPE DE MARCHANDISES

2.2.13:2 (A4)

EUR

1988

1000 T/MIO TKM

ENTFERNUNG (KM) DISTANCE (KM)	GUETERGRUPPE - GROUP OF GOODS - GROUPE DE MARCHANDISES												
	1000T												
	14	15	16	17	18	19	20	21	22	23	24	01-24	01-24
A. WERKVERKEHR OWN ACCOUNT COMPTE PROPRE													
01 0 - 49	274253	149383	38434	7544	144995	7887	47640	25854	8458	58792	227312	306114	46122
02 50 - 149	72224	112620	10315	1763	18707	3250	16086	9524	5120	29477	40584	70094	56607
03 150 - 499	17883	12746	2671	385	991	1156	9377	4767	3105	30661	14059	24343	55100
04 500 +	442	470	184	27	890	81	1140	498	277	2280	1011	16330	10681
05 ZUSAMMEN-TOTAL A	364802	1619669	51604	9919	174582	12374	74243	40644	16960	121210	282966	4021866	168510
B. GEWERBLICHER VERKEHR HIRE OR REWARD COMPTE D'AUTRUI													
01 0 - 49	180933	1161195	24090	22032	101890	5646	42515	18808	9028	56151	210778	244329	44115
02 50 - 149	102066	160206	15770	17402	46121	4797	27040	10949	7652	48548	97311	952264	83132
03 150 - 499	41782	27419	11984	2017	41269	3798	26326	10486	8662	55233	85385	530535	137789
04 500 +	2960	2840	1327	407	8863	776	5490	2147	1755	11567	15648	91110	60675
05 ZUSAMMEN-TOTAL B	327741	1351660	53171	41859	198143	15017	101372	42390	27097	171499	409122	4017237	325712
C. INSGESAMT-TOTAL													
01 0 - 49	455186	2655028	62524	29576	246885	13533	90155	44662	17486	114942	438090	5504478	90237
02 50 - 149	174290	272827	26085	19366	64828	8047	43126	20473	12772	78025	137895	1653211	139739
03 150 - 499	59664	40165	14655	2403	51260	4954	35703	15253	11767	85895	99445	773974	192890
04 500 +	3402	3310	1511	434	9752	858	6631	2646	2032	13847	16659	107440	71356
05 INSGESAMT-TOTAL A+B	692543	2971329	104775	51778	372726	27391	175615	83034	44057	292709	692088	8039103	494221

STRASSE - ROAD - ROUTE 3.1.01:1 (A2)
 INNERSTAATLICHER VERKEHR NACH REGION BR DEUTSCHLAND
 NATIONAL TRAFFIC BY REGION 1988
 TRAFIC NATIONAL PAR REGION 1000 T

BELADEREGION REGION OF LOADING REGION DE CHARGEMENT	ENTLADEREGION - REGION OF UNLOADING - REGION DE DECHARGEMENT												
	01	02	03	04	05	06	07	08	09	10	11	12	13
0101 SCHLESWIG-HOLSTEIN	80415	8031	1287	500	595	283	122	249	529	302	78	278	102
0102 HAMBURG	10127	2590	6204	697	1811	584	158	482	836	530	145	519	109
0103 NORDTEIL VON NIEDERSACHSEN	1539	5031	55390	2627	6775	4833	275	313	472	1012	85	231	90
0104 WESTTEIL VON NIEDERSACHSEN	553	487	6581	67800	1097	1771	2760	837	981	2477	268	435	129
0105 SUEDOSTTEIL VON NIEDERSACHSEN	995	972	4859	1537	96362	894	598	891	1146	3668	1461	573	171
0106 BREMEN	282	521	4577	3663	1269	9336	293	314	441	623	59	270	71
0107 NORDTEIL VON NORDRHEIN-WESTFALEN	206	229	414	4274	488	232	56615	11163	3756	1565	185	351	329
0108 RUHRGEBIET	376	387	294	1764	1353	310	7882	161189	21775	8041	1215	940	903
0109 SUEDWESTTEIL V. NORDRHEIN-WESTFALEN	701	785	430	1047	1470	563	3212	14425	228967	4955	796	2312	5489
0110 OSTTEIL VON NORDRHEIN-WESTFALEN	462	414	1159	4670	4733	419	2374	7704	5869	77376	2829	965	712
0111 NORDTEIL VON HESSEN	72	91	56	86	1212	60	147	339	467	1360	64488	3456	814
0112 SUEDTEIL VON HESSEN	195	349	107	212	623	225	191	666	1471	767	5800	90025	1060
0113 NORDTEIL VON RHEINLAND-PFALZ	195	117	98	194	330	102	334	971	4969	2927	817	2313	72228
0114 SUEDTEIL VON RHEINLAND-PFALZ	115	128	68	119	268	94	151	342	1090	280	188	5089	2416
0115 BADEN-WUERTEMBERG NORD-WEST	101	165	48	95	226	97	85	260	627	201	160	3231	350
0116 BADEN-WUERTEMBERG OST	126	275	84	139	346	231	118	343	877	283	165	1093	195
0117 BADEN-WUERTEMBERG SUED-WEST	52	105	34	43	137	31	47	103	426	98	60	431	92
0118 NORDBAYERN	108	263	72	132	436	154	107	326	829	293	1226	5250	304
0119 OSTBAYERN	92	85	51	77	178	47	68	158	376	168	72	347	112
0120 SUEDBAYERN	141	240	119	106	349	116	183	390	881	217	158	868	129
0121 SAARLAND	37	27	33	31	78	24	38	159	434	121	29	294	606
0122 BERLIN (WEST)	187	327	139	135	524	109	74	269	470	252	74	274	62
0199 UNBEKANNT-UNKNOWN-INCONNU	-	-	-	-	-	-	-	-	-	-	-	-	-
0195 INSGESAMT-TOTAL	97078	44931	82104	89948	1120642	20515	75832	201892	277689	107517	80358	119545	86472

STRASSE - ROAD - ROUTE 3.1.01:2 (A2)
 INNERSTAATLICHER VERKEHR NACH REGION BR DEUTSCHLAND
 NATIONAL TRAFFIC BY REGION 1988
 TRAFIC NATIONAL PAR REGION 1000 T

BELADEREGION REGION OF LOADING REGION DE CHARGEMENT	ENTLADEREGION - REGION OF UNLOADING - REGION DE DECHARGEMENT												UNBEK. UNKNOWN INCON.	INSG. TOTAL
	14	15	16	17	18	19	20	21	22					
0101 SCHLESWIG-HOLSTEIN	59	123	193	58	144	40	188	27	405	-	94010	-		
0102 HAMBURG	120	221	349	71	303	90	319	45	782	-	50402	-		
0103 NORDTEIL VON NIEDERSACHSEN	98	106	155	51	162	44	168	26	301	-	79782	-		
0104 WESTTEIL VON NIEDERSACHSEN	163	209	307	110	294	90	292	71	236	-	87948	-		
0105 SUEDOSTTEIL VON NIEDERSACHSEN	182	230	455	116	353	135	410	62	989	-	117038	-		
0106 BREMEN	73	149	219	68	163	57	163	17	376	-	23003	-		
0107 NORDTEIL VON NORDRHEIN-WESTFALEN	153	144	250	89	229	63	235	50	163	-	81183	-		
0108 RUHRGEBIET	335	354	659	144	459	195	484	247	360	-	209663	-		
0109 SUEDWESTTEIL V. NORDRHEIN-WESTFALEN	1242	1107	1862	533	1331	477	1326	531	623	-	274187	-		
0110 OSTTEIL VON NORDRHEIN-WESTFALEN	259	382	574	169	455	150	482	152	428	-	112741	-		
0111 NORDTEIL VON HESSEN	255	192	200	29	297	38	176	27	91	-	73953	-		
0112 SUEDTEIL VON HESSEN	4438	4163	1228	326	4505	276	857	454	337	-	118277	-		
0113 NORDTEIL VON RHEINLAND-PFALZ	1676	580	842	140	431	126	322	690	143	-	90544	-		
0114 SUEDTEIL VON RHEINLAND-PFALZ	67525	6015	1534	606	827	282	713	1476	118	-	89442	-		
0115 BADEN-WUERTEMBERG NORD-WEST	6082	48067	4718	11522	1007	266	906	936	133	-	79282	-		
0116 BADEN-WUERTEMBERG OST	952	2821	78540	10608	1361	593	3796	189	199	-	103332	-		
0117 BADEN-WUERTEMBERG SUED-WEST	931	4198	4369	19232	630	89	4119	65	101	-	207391	-		
0118 NORDBAYERN	384	2007	1615	1318	157747	6044	3710	183	395	-	182905	-		
0119 OSTBAYERN	375	301	642	142	8097	81287	5891	47	129	-	98743	-		
0120 SUEDBAYERN	260	599	3248	4769	6653	5057	180023	99	278	-	204887	-		
0121 SAARLAND	1065	385	377	135	536	69	169	42959	47	-	47650	-		
0122 BERLIN (WEST)	45	125	217	60	275	111	257	29	27063	-	31080	-		
0199 UNBEKANNT-UNKNOWN-INCONNU	-	-	-	-	-	-	-	-	-	-	-	-	-	
0195 INSGESAMT-TOTAL	86673	72477	102551	222296	186259	95577	205004	48386	33698	-	2457445	-		

STRASSE - ROAD - ROUTE
 INNERSTAATLICHER VERKEHR NACH REGION
 NATIONAL TRAFFIC BY REGION
 TRAFIC NATIONAL PAR REGION

3.1.02:1 (A2)
 FRANCE
 1988
 1000 T

BELADEREGION REGION OF LOADING REGION DE CHARGEMENT	ENTLADEREGION - REGION OF UNLOADING - REGION DE DECHARGEMENT												
	01	02	03	04	05	06	07	08	09	10	11	12	13
0211 ILE-DE-FRANCE 01	120422	2406	2873	3279	4104	2345	858	516	314	730	1444	1401	196
0221 CHAMPAGNE-ARDENNES 02	2512	47017	925	206	212	665	1573	487	374	167	262	132	26
0222 PICARDIE 03	4688	1869	41077	2445	513	4627	397	278	169	276	436	371	44
0223 HAUTE-NORMANDIE 04	4779	430	2006	33528	1242	1227	288	122	84	1638	865	641	51
0224 CENTRE 05	5142	156	366	971	59615	383	389	174	95	463	1982	714	936
0231 NORD-PAS-DE-CALAIS 06	3104	1405	5882	1402	450	69246	650	359	186	311	583	473	74
0241 LORRAINE 07	1169	2370	584	442	234	517	55102	2440	682	158	242	230	34
0242 ALSACE 08	766	279	199	132	306	361	3652	41566	1396	86	127	147	48
0243 FRANCHE-COMTE 09	413	83	89	64	90	133	531	678	20673	39	92	40	6
0251 BASSE-NORMANDIE 10	966	83	195	1851	412	194	88	55	43	22278	1550	1056	30
0252 PAYS DE LA LOIRE 11	2133	168	251	904	2520	490	149	60	73	1615	74696	5645	184
0253 BRETAGNE 12	1278	56	212	494	452	287	123	131	79	1155	4165	79753	335
0261 LIMOUSIN 13	166	7	52	19	264	51	22	27	9	24	79	26	13918
0262 AUVERGNE 14	389	63	82	78	309	91	60	56	42	27	170	100	693
0271 POITOU-CHARENTES 15	458	49	60	254	2225	169	106	33	50	85	3038	661	945
0272 AQUITAINE 16	550	83	84	156	261	192	122	81	45	74	483	388	834
0273 MIDI-PYRENEES 17	286	28	28	61	126	66	29	42	28	15	134	89	369
0281 BOURGOGNE 18	3453	978	181	215	1081	277	429	362	1108	82	142	177	38
0282 RHONE-ALPES 19	1865	372	310	443	455	532	466	447	1096	195	406	254	187
0291 LANGUEDOC-ROUSILLON 20	585	39	46	53	103	181	94	66	25	62	117	146	57
0293 PROVENCE-ALPES-COTE D'AZUR 21	907	62	92	195	145	235	155	199	70	105	159	159	23
0294 CORSE 22	6	-	76	-	-	-	-	-	0	-	-	-	-
0299 UNBEKANNT-UNKNOWN-INCONNU	-	-	-	-	-	-	-	-	-	-	-	-	-
0295 INSGESAMT-TOTAL	156039	58199	55672	47191	75118	82248	65302	48180	26639	29584	91172	92603	19029

STRASSE - ROAD - ROUTE
 INNERSTAATLICHER VERKEHR NACH REGION
 NATIONAL TRAFFIC BY REGION
 TRAFIC NATIONAL PAR REGION

3.1.02:2 (A2)
 FRANCE
 1988
 1000 T

BELADEREGION REGION OF LOADING REGION DE CHARGEMENT	ENTLADEREGION - REGION OF UNLOADING - REGION DE DECHARGEMENT											UNBEK. UNKNOWN INCONNU	INSG. TOTAL
	14	15	16	17	18	19	20	21	22				
0211 ILE-DE-FRANCE 01	283	434	403	214	1579	1475	183	726	7	-	-	146192	
0221 CHAMPAGNE-ARDENNES 02	110	81	109	86	1143	576	46	168	-	-	-	56876	
0222 PICARDIE 03	136	101	135	94	472	439	56	238	-	-	-	58858	
0223 HAUTE-NORMANDIE 04	168	195	166	136	276	609	27	218	-	-	-	48696	
0224 CENTRE 05	1184	1466	276	150	1642	448	59	270	-	-	-	76881	
0231 NORD-PAS-DE-CALAIS 06	135	149	214	189	278	799	118	377	7	-	-	86392	
0241 LORRAINE 07	174	96	153	75	541	678	98	187	-	-	-	66205	
0242 ALSACE 08	79	104	125	83	306	656	57	220	-	-	-	50674	
0243 FRANCHE-COMTE 09	68	34	51	39	1182	924	46	98	-	-	-	25570	
0251 BASSE-NORMANDIE 10	38	100	110	70	49	237	43	138	-	-	-	29585	
0252 PAYS DE LA LOIRE 11	108	2759	629	198	128	452	66	263	3	-	-	93494	
0253 BRETAGNE 12	87	563	353	223	121	327	101	193	-	-	-	90488	
0261 LIMOUSIN 13	299	354	498	395	33	166	49	87	-	-	-	16545	
0262 AUVERGNE 14	30221	111	164	205	705	1521	183	304	14	-	-	35608	
0271 POITOU-CHARENTES 15	106	38868	3095	212	76	273	88	97	-	-	-	48948	
0272 AQUITAINE 16	127	2133	64528	3609	142	330	385	376	3	-	-	74986	
0273 MIDI-PYRENEES 17	313	213	2936	68605	110	313	2243	657	3	-	-	76697	
0281 BOURGOGNE 18	708	90	125	98	41231	2230	95	390	-	-	-	53489	
0282 RHONE-ALPES 19	2227	203	311	539	2425	127024	936	2790	91	-	-	143490	
0291 LANGUEDOC-ROUSILLON 20	295	93	414	1882	197	1100	54101	3281	15	-	-	62953	
0293 PROVENCE-ALPES-COTE D'AZUR 21	259	119	463	719	197	2992	3439	86017	223	-	-	96934	
0294 CORSE 22	-	1	3	6	58	17	-	-	2903	-	-	3088	
0299 UNBEKANNT-UNKNOWN-INCONNU	-	-	-	-	-	-	-	-	-	-	-	-	
0295 INSGESAMT-TOTAL	37125	46267	75260	77825	52890	143588	62419	97112	3187	-	-	1442648	

STRASSE - ROAD - ROUTE
 INNERSTAATLICHER VERKEHR NACH REGION
 NATIONAL TRAFFIC BY REGION
 TRAFIC NATIONAL PAR REGION

3.1.04 (A2)
 NEDERLAND
 1988
 1000 T

BELADEREGION REGION OF LOADING REGION DE CHARGEMENT	ENTLADEREGION - REGION OF UNLOADING REGION DE DECHARGEMENT				UNBEK. INSG. UNKNOW. TOTAL			
	01	02	03	04	06	07		
0401 NOORD	37575	2114	703	513	1303	4397	-	46605
0402 OVERIG WEST	2134	71182	7658	4638	8135	7022	-	100769
0403 RIJNMOND	913	7772	20258	1124	3889	2303	-	36260
0404 NOORDZEEKANAALGEBIED	760	6701	1043	10978	1484	1941	-	22907
0406 ZUID	1759	8693	3496	1257	79733	7108	-	102046
0407 OOST	6172	8568	1985	1395	5888	61595	-	85603
0499 UNBEKANNT-UNKNOWN-INCONNU	-	-	-	-	-	-	-	-
0495 INSGESAMT-TOTAL	49312	105031	35144	19905	100432	84366	-	394190

STRASSE - ROAD - ROUTE
 INNERSTAATLICHER VERKEHR NACH REGION
 NATIONAL TRAFFIC BY REGION
 TRAFIC NATIONAL PAR REGION

3.1.05 (A2)
 BELGIQUE/BELGIE
 1988
 1000 T

BELADEREGION REGION OF LOADING REGION DE CHARGEMENT	ENTLADEREGION - REGION OF UNLOADING REGION DE DECHARGEMENT				UNBEK. INSG. UNKNOW. TOTAL			
	01	02	03	04	06	07		
0501 VLAAMS GEWEST EXCL. ANTWERPEN	118720	8912	13441	4909	-	145981	-	145981
0502 ANTWERPEN	13198	10531	2210	812	-	26750	-	26750
0503 REGION WALLONNE	21378	2893	75503	2550	-	102324	-	102324
0504 BRUXELLES/BRUSSEL	3793	376	3372	5014	-	12556	-	12556
0599 UNBEKANNT-UNKNOWN-INCONNU	-	-	-	-	-	-	-	-
0595 INSGESAMT-TOTAL	157088	22712	94526	13285	-	287611	-	287611

STRASSE - ROAD - ROUTE 3.1.06 (A2)
 INNERSTAATLICHER VERKEHR NACH REGION UNITED KINGDOM
 NATIONAL TRAFFIC BY REGION 1988
 TRAFIC NATIONAL PAR REGION 1000 T

BELADEREGION REGION OF LOADING REGION DE CHARGEMENT	ENTLADEREGION - REGION OF UNLOADING - REGION DE DECHARGEMENT										UNBEK. UNKNOW INCON.	INSG. TOTAL		
	01	02	03	04	05	06	07	08	09	10			11	
0701 NORTH	01	73599	76131	19644	6831	18121	5291	20081	71431	9061	47471	791	-	101084
0702 YORKSHIRE AND HUMBERSIDE	02	7074	134546	14071	2559	5589	1394	4984	11112	1230	2332	61	-	184953
0703 EAST MIDLANDS	03	1322	13291	88554	7360	11864	2613	10012	8461	1341	1117	49	-	145985
0704 EAST ANGLIA	04	597	1958	4598	59960	12734	1112	2287	2032	794	379	23	-	86474
0705 SOUTH EAST INCL. GREATER LONDON	05	1418	3905	6937	11081	327788	11886	8958	6273	2591	1048	94	-	381979
0706 SOUTH-WEST	06	447	913	1611	753	15148	125251	5265	1352	3307	318	18	-	154383
0707 WEST MIDLANDS	07	1553	3496	8670	2219	11117	4684	116144	8113	6336	1083	60	-	163477
0708 NORTH-WEST	08	5558	9231	5328	1477	7546	2747	8279	124413	5334	3830	172	-	173916
0709 WALES	09	633	1408	1089	599	4289	3241	6654	8366	76110	382	36	-	102807
0711 SCOTLAND	10	3477	1847	497	368	1166	285	1026	2904	267	143583	69	-	155489
0712 NORTHERN IRELAND	11	47	49	14	7	138	13	29	87	7	75	40247	-	40711
0799 UNBEKANNT-UNKNOWN-INCONNU		-	-	-	-	-	-	-	-	-	-	-	-	-
0795 INSGESAMT-TOTAL		95724	178258	133333	87067	399191	153755	165648	180257	98224	158893	40906	-	1691256

STRASSE - ROAD - ROUTE 3.1.07 (A2)
 INNERSTAATLICHER VERKEHR NACH REGION HELLAS
 NATIONAL TRAFFIC BY REGION 1988
 TRAFIC NATIONAL PAR REGION 1000 T

BELADEREGION REGION OF LOADING REGION DE CHARGEMENT	ENTLADEREGION - REGION OF UNLOADING - REGION DE DECHARGEMENT				UNBEK. UNKNOW INCON.	INSG. TOTAL
	01	02	03	04		
1001 NORTH GREECE	36647	120	899	1144	-	38811
1002 SOUTH GREECE	244	32165	1695	311	-	34415
1003 GREATER ATHENS	776	2547	39171	2205	-	44698
1004 CENTRAL GREECE	878	394	2379	19331	-	22981
1099 UNBEKANNT-UNKNOWN-INCONNU	-	-	-	-	-	-
1095 INSGESAMT-TOTAL	38545	35226	44145	22991	-	140906

STRASSE - ROAD - ROUTE 3.1.08:1 (A2)
 INNERSTAATLICHER VERKEHR NACH REGION ESPANA
 NATIONAL TRAFFIC BY REGION 1988
 TRAFIC NACIONAL PAR REGION 1000 T

BELADEREGION REGION OF LOADING REGION DE CHARGEMENT	ENTLADEREGION			REGION OF UNLOADING							REGION DE DECHARGEMENT		
	01	02	03	04	05	06	07	08	09	10	11	12	13
1101 GALICIA	84832	6911	511	193	151	171	741	608	666	140	321	250	251
1102 ASTURIAS	552	49112	680	515	73	13	64	536	957	86	31	204	166
1103 CANTABRIA	52	436	12166	860	134	36	79	371	347	30	3	224	83
1104 PAIS VASCO	157	486	910	60943	812	579	405	1600	1944	132	33	1069	463
1105 NAVARRA	53	108	87	960	16088	785	309	219	333	62	23	525	190
1106 LA RIOJA	42	57	155	349	1059	11735	164	53	219	14	7	200	62
1107 ARAGON	89	64	84	377	254	149	45289	586	651	118	46	1931	677
1108 MADRID	291	181	181	546	213	80	467	120038	1761	3231	427	995	1654
1109 CASTILLA-LEON	1157	974	365	1526	304	196	566	2772	119321	208	136	898	799
1110 CASTILLA-LA MANCHA	118	76	102	232	122	43	130	4405	461	46455	725	686	2715
1111 EXTREMADURA	21	19	-	31	11	3	33	370	84	319	19005	154	64
1112 CATALUNA	219	145	173	749	475	180	1511	1724	617	343	791	147990	4384
1113 VALENCIA	288	152	126	283	144	77	778	2281	566	2173	116	3719	79568
1114 BALEARES	-	-	-	-	-	-	-	-	-	-	-	-	-
1115 ANDALUCIA	156	82	66	228	113	41	245	2005	624	675	1097	1301	1144
1116 MURCIA	30	32	12	86	25	16	60	383	126	349	27	450	1833
1117 CEUTA	-	-	-	-	-	-	-	-	-	-	-	-	-
1118 MELILLA	-	-	-	-	-	-	-	-	-	-	-	-	-
1119 CANARIAS	-	-	-	-	-	-	-	-	-	-	-	-	-
1199 UNBEKANNT-UNKNOWN-INCONNU	-	-	-	-	-	-	-	-	-	-	-	-	-
1195 INSGESAMT-TOTAL	88055	52616	15158	67899	19842	13950	50173	137953	128677	54337	21786	1160508	94054

STRASSE - ROAD - ROUTE 3.1.08:2 (A2)
 INNERSTAATLICHER VERKEHR NACH REGION ESPANA
 NATIONAL TRAFFIC BY REGION 1988
 TRAFIC NACIONAL PAR REGION 1000 T

BELADEREGION REGION OF LOADING REGION DE CHARGEMENT	ENTLADEREGION-REGION OF UNLOADING-REGION DE DECHARGEMENT							UNBEK. UNKNOW. INCON.	INSG. TOTAL
	14	15	16	17	18	19			
1101 GALICIA	-	297	98	-	-	-	-	88216	
1102 ASTURIAS	-	145	41	-	-	-	-	53176	
1103 CANTABRIA	-	146	9	-	-	-	-	14976	
1104 PAIS VASCO	-	534	125	-	-	-	-	70192	
1105 NAVARRA	-	101	36	-	-	-	-	19878	
1106 LA RIOJA	-	89	11	-	-	-	-	14218	
1107 ARAGON	-	230	83	-	-	-	-	50649	
1108 MADRID	-	1362	355	-	-	-	-	131781	
1109 CASTILLA-LEON	-	728	187	-	-	-	-	130136	
1110 CASTILLA-LA MANCHA	-	1111	354	-	-	-	-	57736	
1111 EXTREMADURA	-	429	52	-	-	-	-	20597	
1112 CATALUNA	-	1164	483	-	-	-	-	160146	
1113 VALENCIA	-	1138	1979	-	-	-	-	93388	
1114 BALEARES	27495	-	-	-	-	-	-	27495	
1115 ANDALUCIA	-	90361	1084	-	-	-	-	99222	
1116 MURCIA	-	1053	38317	-	-	-	-	42799	
1117 CEUTA	-	-	-	-	-	-	-	-	
1118 MELILLA	-	-	-	-	-	-	-	-	
1119 CANARIAS	-	-	-	-	-	34254	-	34254	
1199 UNBEKANNT-UNKNOWN-INCONNU	-	-	-	-	-	-	-	-	
1195 INSGESAMT-TOTAL	27495	98888	43214	-	-	34254	-	1108859	

STRASSE - ROAD - ROUTE 3.1.09 (A2)
 INNERSTAATLICHER VERKEHR NACH REGION PORTUGAL
 NATIONAL TRAFFIC BY REGION 1988
 TRAFIC NACIONAL PAR REGION 1000 T

BELADEREGION REGION OF LOADING REGION DE CHARGEMENT	ENTLADEREGION					REGION OF UNLOADING		UNBEK. INCON.	INSG. TOTAL
	01	02	03	04	05	06	07		
1201 NORTE	57329	4386	1048	75	122	-	-	62960	
1202 CENTRO	5437	34912	3690	249	140	-	-	44428	
1203 LISBOA E VALE DO TEJO	1908	3617	62788	2147	934	-	-	71394	
1204 ALENTEJO	293	522	2126	8012	387	-	-	11340	
1205 ALGARVE	85	139	361	129	10128	-	-	10842	
1206 ACORES	-	-	-	-	-	3169	-	3169	
1207 MADEIRA	-	-	-	-	-	-	5174	5174	
1299 UNBEKANNT-UNKNOWN-INCONNU	-	-	-	-	-	-	-	-	
1295 INSGESAMT-TOTAL	65052	43576	70013	10612	11711	3169	5174	209307	

S T R A S S E - R O A D - R O U T E 3.2.01:1 (A3)

INNERSTAATLICHER VERKEHR NACH REGION UND GUETERGRUPPE BR DEUTSCHLAND

NATIONAL TRAFFIC BY REGION AND GROUP OF GOODS 1988

TRAFIC NATIONAL PAR REGION ET GROUPE DE MARCHANDISES 1000 T

REGION	GUETERGRUPPE				GROUP OF GOODS				GROUPE DE MARCHANDISES				
	01	02	03	04	05	06	07	08	09	10	11	12	13
A. EMPFANG AUS ANDEREN REGIONEN RECEIVED FROM OTHER REGIONS RECEPTIONS DES AUTRES REGIONS													
0101 SCHLESWIG-HOLSTEIN	48	488	119	271	68	3984	252	80	0	2064	35	8	475
0102 HAMBURG	135	376	43	244	79	3598	143	24	3	109	43	46	283
0103 NORDTEIL VON NIEDERSACHSEN	88	436	130	360	222	4459	233	54	7	2755	41	7	282
0104 WESTTEIL VON NIEDERSACHSEN	388	369	1106	1176	350	4641	231	59	2	1169	110	22	597
0105 SUEOSTTEIL VON NIEDERSACHSEN	67	255	713	657	98	2980	67	107	0	2248	61	77	889
0106 BREMEN	92	80	125	139	70	1676	99	6	-	131	89	25	672
0107 NORDTEIL VON NORDRHEIN-WESTFALEN	212	316	367	553	231	3060	77	494	0	1461	97	27	610
0108 RUHRGEBIET	169	690	188	650	267	5398	158	3289	14	713	494	228	3395
0109 SUEWESTTEIL V. NORDRHEIN-WESTFALEN	186	865	59	721	327	6010	180	1103	16	5311	242	178	7757
0110 OSTTEIL VON NORDRHEIN-WESTFALEN	151	626	60	1021	136	3619	89	640	0	4052	230	44	2921
0111 NORDTEIL VON HESSEN	26	203	54	402	74	1789	19	45	-	2588	182	20	582
0112 SUEDEIL VON HESSEN	298	404	37	813	124	3619	95	251	10	1129	150	68	1264
0113 NORDTEIL VON RHEINLAND-PFALZ	22	212	23	502	59	2024	15	112	-	484	127	35	957
0114 SUEDEIL VON RHEINLAND-PFALZ	100	371	671	279	138	2984	192	120	20	2218	153	13	544
0115 BADEN-WUERTTEMBERG NORD-WEST	304	180	38	1389	204	4443	128	67	0	630	113	24	896
0116 BADEN-WUERTTEMBERG OST	156	314	9	619	168	3324	50	105	-	2276	113	67	1424
0117 BADEN-WUERTTEMBERG SUEDE-WEST	229	307	90	1490	146	2267	20	60	-	4370	31	44	1062
0118 NORDBAYERN	649	243	41	508	154	3197	118	121	-	3086	155	68	897
0119 OSTBAYERN	100	180	64	399	54	1947	51	67	-	1389	93	7	451
0120 SUEDBAYERN	302	256	106	906	130	4412	52	81	0	1111	179	112	1047
0121 SAARLAND	40	73	0	199	23	830	9	34	-	873	59	8	328
0122 BERLIN (WEST)	22	165	-	47	37	2035	26	26	-	127	3	70	263
0199 UNBEKANNT-UNKNOWM-INCONHU	-	-	-	-	-	-	-	-	-	-	-	-	-
0195 ZUSAMMEN-TOTAL	3782	7408	4043	13343	3161	72296	2323	6946	73	40293	2800	1195	27579

S T R A S S E - R O A D - R O U T E 3.2.01:2 (A3)

INNERSTAATLICHER VERKEHR NACH REGION UND GUETERGRUPPE BR DEUTSCHLAND

NATIONAL TRAFFIC BY REGION AND GROUP OF GOODS 1988

TRAFIC NATIONAL PAR REGION ET GROUPE DE MARCHANDISES 1000 T

REGION	GUETERGRUPPE				GROUP OF GOODS				GROUPE DE MARCHANDISES				
	14	15	16	17	18	19	20	21	22	23	24	01-24	
A. EMPFANG AUS ANDEREN REGIONEN RECEIVED FROM OTHER REGIONS RECEPTIONS DES AUTRES REGIONS													
0101 SCHLESWIG-HOLSTEIN	764	2492	271	14	826	19	393	207	202	1114	2468	16663	
0102 HAMBURG	1641	4720	16	13	1382	160	357	426	220	1514	3435	19030	
0103 NORDTEIL VON NIEDERSACHSEN	1891	10933	132	8	1277	253	363	220	218	812	1538	26714	
0104 WESTTEIL VON NIEDERSACHSEN	2824	3828	68	21	956	362	542	229	156	1051	1890	22148	
0105 SUEOSTTEIL VON NIEDERSACHSEN	1256	7665	80	9	1362	100	738	363	187	1429	2890	24300	
0106 BREMEN	681	3360	3	1	800	2	339	227	124	479	1958	11179	
0107 NORDTEIL VON NORDRHEIN-WESTFALEN	2200	4826	36	4	1379	18	406	410	193	1021	1221	19217	
0108 RUHRGEBIET	2521	13001	21	75	2317	84	745	921	214	1894	3259	40783	
0109 SUEWESTTEIL V. NORDRHEIN-WESTFALEN	3725	5869	43	96	3258	210	1530	1947	348	3647	5097	48723	
0110 OSTTEIL VON NORDRHEIN-WESTFALEN	2096	6453	74	8	1410	113	523	1008	273	2120	2476	30141	
0111 NORDTEIL VON HESSEN	1586	3518	82	8	1725	190	300	282	94	797	1299	15871	
0112 SUEDEIL VON HESSEN	3101	6695	72	17	2361	92	826	596	467	2883	4169	29520	
0113 NORDTEIL VON RHEINLAND-PFALZ	984	3063	33	5	1809	82	304	332	337	775	1948	14244	
0114 SUEDEIL VON RHEINLAND-PFALZ	1830	2551	53	5	1796	208	973	417	433	1214	1865	19148	
0115 BADEN-WUERTTEMBERG NORD-WEST	2019	5415	39	6	2696	313	555	453	112	1511	2876	24410	
0116 BADEN-WUERTTEMBERG OST	1954	3458	145	4	1258	269	909	634	329	2249	4174	24012	
0117 BADEN-WUERTTEMBERG SUEDE-WEST	1945	13273	102	4	1585	31	362	300	148	1151	2047	31064	
0118 NORDBAYERN	2392	7092	102	7	2738	46	751	414	413	1868	3453	28512	
0119 OSTBAYERN	1048	3034	132	7	1817	16	649	269	163	727	1624	14290	
0120 SUEDBAYERN	3048	3489	228	5	1617	216	1269	503	181	2011	3722	24981	
0121 SAARLAND	524	644	23	3	395	1	220	115	40	343	644	5427	
0122 BERLIN (WEST)	553	225	8	2	404	27	208	160	69	792	1364	6635	
0199 UNBEKANNT-UNKNOWM-INCONHU	-	-	-	-	-	-	-	-	-	-	-	-	
0195 ZUSAMMEN-TOTAL	40583	115603	1763	319	35173	2811	13262	10434	4920	31401	55419	496931	

S T R A S S E - R O A D - R O U T E 3.2.01:3 (A3)

INNERSTAATLICHER VERKEHR NACH REGION UND QUETERGRUPPE BR DEUTSCHLAND

NATIONAL TRAFFIC BY REGION AND GROUP OF GOODS 1988

TRAFIC NATIONAL PAR REGION ET GROUPE DE MARCHANDISES 1000 T

REGION	QUETERGRUPPE				GROUP OF GOODS				GROUPE DE MARCHANDISES				
	01	02	03	04	05	06	07	08	09	10	11	12	13
1. VERSAND NACH ANDEREN REGIONEN DISPATCHED TO OTHER REGIONS EXPEDITIOMS VERS LES AUTRES REGIONS													
1101 SCHLESWIG-HOLSTEIN	93	238	36	210	113	2685	111	38	1	226	17	22	70
1102 HAMBURG	37	729	27	168	155	5015	668	56	0	5175	8	49	521
1103 NORDTEIL VON NIEDERSACHSEN	197	734	623	516	148	4630	112	211	4	173	93	28	128
1104 WESTTEIL VON NIEDERSACHSEN	71	152	310	750	197	4103	88	353	-	1003	101	53	751
1105 SUEOSTTEIL VON NIEDERSACHSEN	242	289	33	388	118	3660	37	116	7	474	90	49	919
1106 BREMEN	169	290	7	408	227	2962	45	8	0	2396	46	14	713
1107 NORDTEIL VON NORDRHEIN-WESTFALEN	48	333	195	1000	430	3135	66	2757	1	810	148	9	240
1108 RUHRGEBIET	75	1051	202	340	326	4818	113	1488	16	9582	319	123	9479
1109 SUEWESTTEIL V. NORDRHEIN-WESTFALEN	91	738	32	654	276	5230	215	1508	15	974	383	195	5115
1110 OSTTEIL VON NORDRHEIN-WESTFALEN	190	265	1469	830	173	4162	65	23	-	534	241	94	3055
1111 NORDTEIL VON HESSEN	208	83	43	1048	66	1374	87	15	-	161	80	24	232
1112 SUEDETEIL VON HESSEN	121	446	30	484	69	4292	42	28	16	3404	192	92	766
1113 NORDTEIL VON RHEINLAND-PFALZ	199	99	19	710	39	3180	29	83	-	418	118	40	562
1114 SUEDETEIL VON RHEINLAND-PFALZ	204	380	2	535	120	4388	65	31	10	1420	98	14	557
1115 BADEN-WUERTEMBERG NORD-WEST	258	372	680	493	211	3725	211	37	4	7917	119	35	888
1116 BADEN-WUERTEMBERG OST	307	305	27	1897	92	2661	54	21	-	597	125	110	741
1117 BADEN-WUERTEMBERG SUEDE-WEST	230	141	28	577	101	1794	12	6	-	432	182	64	433
1118 NORDBAYERN	202	166	50	817	118	3290	117	74	-	495	218	60	428
1119 OSTBAYERN	681	71	108	814	73	1883	82	11	-	945	115	27	644
1120 SUEDBAYERN	144	440	122	631	92	3426	79	38	-	2987	64	54	525
1121 SAARLAND	11	65	-	54	8	647	9	40	-	160	30	9	592
1122 BERLIN (WEST)	6	20	-	18	7	1234	14	7	-	10	14	29	220
1199 UNBEKANNT-UNKNOWH-INCONNH	-	-	-	-	-	-	-	-	-	-	-	-	-
0195 ZUSAMMEN-TOTAL	3782	7408	4043	13343	3161	72296	2323	6946	73	40293	2800	1195	27579

S T R A S S E - R O A D - R O U T E 3.2.01:4 (A3)

INNERSTAATLICHER VERKEHR NACH REGION UND QUETERGRUPPE BR DEUTSCHLAND

NATIONAL TRAFFIC BY REGION AND GROUP OF GOODS 1988

TRAFIC NATIONAL PAR REGION ET GROUPE DE MARCHANDISES 1000 T

REGION	QUETERGRUPPE				GROUP OF GOODS				GROUPE DE MARCHANDISES				
	14	15	16	17	18	19	20	21	22	23	24	01-24	
B. VERSAND NACH ANDEREN REGIONEN DISPATCHED TO OTHER REGIONS EXPEDITIOMS VERS LES AUTRES REGIONS													
0101 SCHLESWIG-HOLSTEIN	1577	2247	23	7	937	131	109	267	197	1999	2239	13595	
0102 HAMBURG	330	3819	101	15	1120	307	484	152	48	1489	4025	24501	
0103 NORDTEIL VON NIEDERSACHSEN	1215	11652	249	3	1156	83	177	121	218	475	1446	24393	
0104 WESTTEIL VON NIEDERSACHSEN	1755	5950	49	1	781	21	410	199	168	1156	1726	20148	
0105 SUEOSTTEIL VON NIEDERSACHSEN	1874	5829	121	11	876	71	747	407	422	1402	2515	20696	
0106 BREMEN	365	2017	29	0	538	286	542	89	77	559	1881	13667	
0107 NORDTEIL VON NORDRHEIN-WESTFALEN	3820	6654	31	18	1477	62	215	398	99	880	1744	24568	
0108 RUHRGEBIET	3769	5413	122	132	2947	121	748	1808	498	1626	3358	48474	
0109 SUEWESTTEIL V. NORDRHEIN-WESTFALEN	2170	7699	140	20	5317	167	1512	1737	692	2867	7474	45220	
0110 OSTTEIL VON NORDRHEIN-WESTFALEN	2887	11857	36	23	1528	146	851	1339	143	3030	2422	35365	
0111 NORDTEIL VON HESSEN	785	2299	15	1	376	13	459	148	30	689	1227	9465	
0112 SUEDETEIL VON HESSEN	2113	4104	118	3	3805	422	854	641	242	2406	3563	28252	
0113 NORDTEIL VON RHEINLAND-PFALZ	3166	5685	19	0	721	79	236	459	177	1181	1096	18316	
0114 SUEDETEIL VON RHEINLAND-PFALZ	2018	2951	255	35	4086	75	383	234	468	1476	2113	21918	
0115 BADEN-WUERTEMBERG NORD-WEST	2506	5815	15	4	1734	281	673	377	100	1941	2818	31215	
0116 BADEN-WUERTEMBERG OST	1948	7035	69	1	981	201	1323	482	210	2018	3586	24792	
0117 BADEN-WUERTEMBERG SUEDE-WEST	1887	4986	7	-	979	43	418	431	148	966	2294	16160	
0118 NORDBAYERN	2630	7636	150	1	2097	139	632	259	339	1682	3578	25157	
0119 OSTBAYERN	1572	4965	102	0	1584	32	786	162	366	964	1469	17456	
0120 SUEDBAYERN	1598	6282	107	8	1788	25	950	312	193	1677	3323	24864	
0121 SAARLAND	455	691	21	36	177	22	388	319	29	408	521	4691	
0122 BERLIN (WEST)	144	17	1	0	165	85	365	94	57	510	1001	4017	
0199 UNBEKANNT-UNKNOWH-INCONNH	-	-	-	-	-	-	-	-	-	-	-	-	
0195 ZUSAMMEN-TOTAL	40583	115603	1763	319	35173	2811	13262	10434	4920	31401	55419	496931	

S T R A S S E - R O A D - R O U T E 3.2.01:5 (A3)

INNERSTAATLICHER VERKEHR NACH REGION UND GUETERGRUPPE BR DEUTSCHLAND

NATIONAL TRAFFIC BY REGION AND GROUP OF GOODS 1988

TRAFFIC NATIONAL PAR REGION ET GROUPE DE MARCHANDISES 1000 T

REGION	GUETERGRUPPE				GROUP OF GOODS				GROUPE DE MARCHANDISES				
	01	02	03	04	05	06	07	08	09	10	11	12	13
C. INTRAREGIONALER VERKEHR INTRAREGIONAL TRAFFIC TRAFFIC INTRAREGIONAL													
0101 SCHLESWIG-HOLSTEIN	1630	389	942	801	474	12118	256	262	121	3844	197	24	248
0102 HAMBURG	38	493	1	326	170	2783	28	228	8	1811	175	17	500
0103 NORDTEIL VON NIEDERSACHSEN	366	725	315	983	292	5690	61	206	5	1803	159	0	225
0104 WESTTEIL VON NIEDERSACHSEN	1118	676	1177	2336	330	13612	260	227	17	3340	131	1	577
0105 SUEODSTTEIL VON NIEDERSACHSEN	2840	593	1243	1921	555	7477	17	286	86	6724	485	63	1179
0106 BREMEN	0	216	12	274	400	1553	10	73	-	619	130	20	67
0107 NORDTEIL VON NORDRHEIN-WESTFALEN	303	208	79	701	325	5009	418	5068	-	937	30	10	234
0108 RUHRGEBIET	96	1138	278	923	698	8192	19	11882	62	5051	1927	85	7243
0109 SUEDWESTTEIL V. NORDRHEIN-WESTFALEN	1347	1775	399	2489	1063	15003	118	2856	150	10947	3014	121	8400
0110 OSTTEIL VON NORDRHEIN-WESTFALEN	185	593	239	1816	341	5950	16	113	0	4096	215	22	1181
0111 NORDTEIL VON HESSEN	22	92	331	2334	176	2839	5	293	-	1632	380	7	392
0112 SUEDETEIL VON HESSEN	435	690	26	1416	333	6384	18	1451	113	8098	304	41	585
0113 NORDTEIL VON RHEINLAND-PFALZ	378	163	32	1074	97	3117	2	190	93	5018	247	5	968
0114 SUEDETEIL VON RHEINLAND-PFALZ	1243	342	50	337	178	4916	4	137	7	1981	159	1	144
0115 BADEN-WUERTEMBERG NORD-WEST	56	240	7	368	82	3036	7	55	-	2404	365	224	616
0116 BADEN-WUERTEMBERG OST	83	553	32	2028	367	4357	17	499	-	3620	129	30	602
0117 BADEN-WUERTEMBERG SUEW-WEST	1299	1230	385	3412	642	11351	38	392	2	6907	1151	96	2626
0118 NORDBAYERN	799	635	393	4570	975	9727	44	4980	2	6964	522	51	2135
0119 OSTBAYERN	477	337	3706	1766	182	5923	28	132	0	3774	962	4	582
0120 SUEDBAYERN	690	1713	945	4086	695	14579	19	557	3	11702	721	45	1578
0121 SAARLAND	24	324	-	172	12	2023	2	6603	0	2038	140	4	840
0122 BERLIN (WEST)	916	496	-	338	495	3375	1	231	-	1618	161	36	296
0199 UNBEKANNT-UNKNOWN-INCONNU	-	-	-	-	-	-	-	-	-	-	-	-	-
0195 ZUSAMMEN-TOTAL	14364	13622	10593	34473	8842	149016	1379	36740	668	94928	11707	908	31219
0197 INNERSTAATLICH INSGESAMT A + C TOTAL NATIONAL	18146	21030	14637	47816	12003	221312	3703	43686	741	135222	14507	2104	58798

S T R A S S E - R O A D - R O U T E 3.2.01:6 (A3)

INNERSTAATLICHER VERKEHR NACH REGION UND GUETERGRUPPE BR DEUTSCHLAND

NATIONAL TRAFFIC BY REGION AND GROUP OF GOODS 1988

TRAFFIC NATIONAL PAR REGION ET GROUPE DE MARCHANDISES 1000 T

REGION	GUETERGRUPPE				GROUP OF GOODS				GROUPE DE MARCHANDISES				
	14	15	16	17	18	19	20	21	22	23	24	01-24	
C. INTRAREGIONALER VERKEHR INTRAREGIONAL TRAFFIC TRAFFIC INTRAREGIONAL													
0101 SCHLESWIG-HOLSTEIN	5789	38868	824	39	6399	352	673	813	161	1241	3948	80415	
0102 HAMBURG	682	8406	9	1	1862	170	1110	428	73	1374	5208	25901	
0103 NORDTEIL VON NIEDERSACHSEN	2031	35515	69	-	3402	143	544	201	43	1226	1383	5539	
0104 WESTTEIL VON NIEDERSACHSEN	3250	30608	304	0	4946	133	605	387	56	813	2895	67800	
0105 SUEODSTTEIL VON NIEDERSACHSEN	5092	48274	142	1	8708	80	1736	765	139	2440	5473	96342	
0106 BREMEN	257	1775	55	-	604	-	659	327	26	508	1750	9336	
0107 NORDTEIL VON NORDRHEIN-WESTFALEN	2480	30992	146	1	5786	68	343	422	37	1213	1806	56615	
0108 RUHRGEBIET	5159	92207	525	1142	11910	310	1935	3666	170	1828	4742	161185	
0109 SUEDWESTTEIL V. NORDRHEIN-WESTFALEN	8699	123546	135	161	21726	789	2973	4455	986	6417	11398	228967	
0110 OSTTEIL VON NORDRHEIN-WESTFALEN	4254	41440	179	39	7913	38	961	1130	211	3021	3425	77376	
0111 NORDTEIL VON HESSEN	2705	45192	31	5	3175	8	612	422	40	796	2999	65488	
0112 SUEDETEIL VON HESSEN	5236	43946	97	0	9645	48	1310	637	174	2614	6223	90025	
0113 NORDTEIL VON RHEINLAND-PFALZ	5414	45418	57	6	5569	134	647	315	313	815	2195	72228	
0114 SUEDETEIL VON RHEINLAND-PFALZ	2043	44360	87	77	6025	163	288	217	151	1405	3190	67525	
0115 BADEN-WUERTEMBERG NORD-WEST	3564	26700	16	1	3805	21	2242	387	62	1191	2617	48067	
0116 BADEN-WUERTEMBERG OST	2851	50089	59	0	6330	139	744	800	139	1542	3527	78504	
0117 BADEN-WUERTEMBERG SUEW-WEST	8198	110091	162	7	20713	170	3000	2935	222	5286	10921	191232	
0118 NORDBAYERN	9772	84657	207	2	14466	189	2148	1634	314	3518	9043	157747	
0119 OSTBAYERN	5389	42964	438	46	8417	6	700	367	335	1107	3652	81287	
0120 SUEDBAYERN	7200	99238	169	34	17220	364	3272	905	171	4251	9866	180023	
0121 SAARLAND	1326	21044	2	23	5134	5	353	644	52	465	1730	42959	
0122 BERLIN (WEST)	2231	9551	17	-	2807	126	818	667	37	1170	1676	27063	
0199 UNBEKANNT-UNKNOWN-INCONNU	-	-	-	-	-	-	-	-	-	-	-	-	
0195 ZUSAMMEN-TOTAL	93622	1074884	3728	1586	176561	3456	27873	22525	3911	44242	99666	1960514	
0197 INNERSTAATLICH INSGESAMT A + C TOTAL NATIONAL	134205	1190486	5492	1905	211733	6267	41135	32959	8831	75642	155085	2457445	

S T R A S S E - R O A D - R O U T E 3.2.02:1 (A3)

INNERSTAATLICHER VERKEHR NACH REGION UND GUETERGRUPPE FRANCE

NATIONAL TRAFFIC BY REGION AND GROUP OF GOODS 1988

TRAFIC NATIONAL PAR REGION ET GROUPE DE MARCHANDISES 1000 T

REGION	GUETERGRUPPE				GROUP OF GOODS				GROUPE DE MARCHANDISES				
	01	02	03	04	05	06	07	08	09	10	11	12	13
A. EMPFANG AUS ANDEREN REGIONEN RECEIVED FROM OTHER REGIONS RECEPTIONS DES AUTRES REGIONS													
0211 ILE-DE-FRANCE	666	1449	484	454	189	7050	240	102	95	725	212	55	1100
0221 CHAMPAGNE-ARDENNES	469	185	318	391	87	2093	95	76	-	882	67	2	500
0222 PICARDIE	283	429	771	133	215	2804	110	52	-	1453	51	79	642
0223 HAUTE-NORMANDIE	2179	211	334	529	151	2182	196	67	-	224	66	24	576
0224 CENTRE	395	358	556	306	109	2694	50	15	-	1083	47	59	669
0231 NORD-PAS-DE-CALAIS	565	454	1032	373	105	2522	106	182	-	328	190	13	486
0241 LORRAINE	249	271	61	408	124	1976	52	22	-	1150	211	32	568
0242 ALSACE	231	156	28	506	62	1240	63	76	-	101	-	18	451
0243 FRANCHE-COMTE	99	164	12	243	87	1360	9	8	-	905	9	2	259
0251 BASSE-NORMANDIE	89	141	237	215	199	2286	34	31	-	552	43	39	423
0252 PAYS DE LA LOIRE	801	434	353	507	182	4680	402	20	-	582	57	39	567
0253 BRETAGNE	931	488	386	321	150	2960	245	97	-	772	17	-	386
0261 LIMOUSIN	31	134	152	480	59	744	8	-	-	309	5	16	75
0262 AUVERGNE	100	153	66	243	63	1298	11	15	-	642	90	5	362
0271 POITOU-CHARENTES	439	214	205	816	198	2146	51	140	-	537	48	29	200
0272 AQUITAINE	833	271	130	469	93	2670	310	13	-	266	22	27	228
0273 MIDI-PYRENEES	172	261	91	376	67	2461	57	67	-	1055	8	15	211
0281 BOURGOGNE	327	295	558	394	112	2142	61	70	-	1191	28	8	509
0282 RHONE-ALPES	383	664	269	409	94	3504	141	114	2	628	64	72	1043
0291 LANGUEDOC-ROUSILLON	688	367	52	159	34	2064	26	18	2	540	43	18	173
0293 PROVENCE-ALPES-COTE D'AZUR	307	502	96	542	101	2526	86	75	-	223	100	92	283
0294 CORSE	-	11	-	4	-	125	-	-	-	-	-	-	-
0299 UNBEKANNT-UNKNOWN-INCONNU	-	-	-	-	-	-	-	-	-	-	-	-	-
0295 ZUSAMMEN-TOTAL A	10237	7611	6192	8282	2481	53526	2355	1259	99	14150	1379	645	9904

S T R A S S E - R O A D - R O U T E 3.2.02:2 (A3)

INNERSTAATLICHER VERKEHR NACH REGION UND GUETERGRUPPE FRANCE

NATIONAL TRAFFIC BY REGION AND GROUP OF GOODS 1988

TRAFIC NATIONAL PAR REGION ET GROUPE DE MARCHANDISES 1000 T

REGION	GUETERGRUPPE				GROUP OF GOODS				GROUPE DE MARCHANDISES				
	14	15	16	17	18	19	20	21	22	23	24	01-24	
A. EMPFANG AUS ANDEREN REGIONEN RECEIVED FROM OTHER REGIONS RECEPTIONS DES AUTRES REGIONS													
0211 ILE-DE-FRANCE	2350	6628	446	3	1901	69	2427	488	342	3910	4233	35617	
0221 CHAMPAGNE-ARDENNES	670	2580	527	-	484	13	338	125	107	483	688	11182	
0222 PICARDIE	786	2972	458	-	853	105	458	185	145	693	915	14595	
0223 HAUTE-NORMANDIE	695	1403	214	4	903	78	1000	192	132	857	1441	13663	
0224 CENTRE	1036	3257	901	-	651	53	460	208	144	1030	1421	15503	
0231 NORD-PAS-DE-CALAIS	476	1152	224	11	660	93	1035	309	194	1067	1224	13002	
0241 LORRAINE	521	1467	152	-	487	214	408	113	88	625	997	10200	
0242 ALSACE	517	473	48	-	382	116	450	120	138	590	849	6613	
0243 FRANCHE-COMTE	283	424	98	-	203	19	677	88	32	426	557	5966	
0251 BASSE-NORMANDIE	378	582	317	4	290	9	430	54	64	349	540	7306	
0252 PAYS DE LA LOIRE	1327	1400	894	-	619	193	518	165	148	1009	1580	16475	
0253 BRETAGNE	1325	912	434	-	604	4	710	133	112	644	1219	12851	
0261 LIMOUSIN	508	1454	103	-	120	133	150	38	29	234	328	5111	
0262 AUVERGNE	703	1115	268	-	397	8	196	113	61	467	527	6904	
0271 POITOU-CHARENTES	458	1226	415	-	280	58	349	75	134	523	856	9399	
0272 AQUITAINE	1206	1160	234	-	527	102	319	202	252	495	906	10732	
0273 MIDI-PYRENEES	536	1219	429	7	564	35	260	90	90	501	648	9220	
0281 BOURGOGNE	861	1608	534	-	547	4	320	175	261	627	1036	11659	
0282 RHONE-ALPES	841	1534	359	23	1274	262	668	285	253	1427	2251	16564	
0291 LANGUEDOC-ROUSILLON	723	1002	216	3	484	42	196	135	146	421	764	8318	
0293 PROVENCE-ALPES-COTE D'AZUR	1358	864	178	-	804	126	366	187	187	778	1315	11095	
0294 CORSE	24	27	-	-	3	-	-	1	4	6	79	284	
0299 UNBEKANNT-UNKNOWN-INCONNU	-	-	-	-	-	-	-	-	-	-	-	-	
0295 ZUSAMMEN-TOTAL A	17581	34460	7450	56	13036	1736	11735	3481	3061	17164	24376	252259	

S T R A S S E - R O A D - R O U T E 3.2.02:3 (A3)

INNERSTAATLICHER VERKEHR NACH REGION UND GUETERGRUPPE FRANCE

NATIONAL TRAFFIC BY REGION AND GROUP OF GOODS 1988

TRAFIC NATIONAL PAR REGION ET GROUPE DE MARCHANDISES 1000 T

REGION	GUETERGRUPPE				GROUP OF GOODS				GROUPE DE MARCHANDISES				
	01	02	03	04	05	06	07	08	09	10	11	12	13
B. VERSAND NACH ANDEREN REGIONEN DISPATCHED TO OTHER REGIONS EXPEDITIONS VERS LES AUTRES REGIONS													
0211 ILE-DE-FRANCE	790	623	681	172	157	4305	181	7	-	2539	205	85	1370
0221 CHAMPAGNE-ARDENNES	535	273	730	435	102	2316	93	7	57	233	58	18	706
0222 PICARDIE	1522	482	1255	309	90	3090	85	3	-	110	156	21	915
0223 HAUTE-NORMANDIE	112	444	200	138	184	2625	164	233	-	2201	124	24	342
0224 CENTRE	2031	478	252	627	232	2893	297	7	23	333	195	7	380
0231 NORD-PAS-DE-CALAIS	260	465	720	87	230	3435	198	197	-	789	77	16	1417
0241 LORRAINE	94	52	69	734	76	2111	13	223	-	170	29	23	1326
0242 ALSACE	33	130	12	311	68	1880	25	13	-	1372	5	25	286
0243 FRANCHE-COMTE	17	28	147	443	31	757	44	4	-	55	48	-	202
0251 BASSE-NORMANDIE	315	228	351	352	116	2262	96	34	-	66	58	7	202
0252 PAYS DE LA LOIRE	851	602	468	617	303	5101	152	174	-	894	84	50	318
0253 BRETAGNE	215	426	210	430	151	4575	144	-	-	200	42	10	89
0261 LIMOUSIN	3	105	95	413	1	632	0	4	-	114	22	-	31
0262 AUVERGNE	205	70	245	436	53	770	71	21	-	51	21	27	156
0271 POITOU-CHARENTES	672	113	162	519	114	2510	117	-	-	311	21	59	98
0272 AQUITAINE	176	253	87	920	85	2758	105	69	-	659	8	17	106
0273 MIDI-PYRENEES	926	268	125	238	90	1946	273	19	-	139	38	2	210
0281 BOURGOGNE	720	166	200	391	134	2103	87	95	15	420	82	72	547
0282 RHONE-ALPES	242	311	91	414	147	3007	61	32	-	1663	33	39	673
0291 LANGUEDOC-ROUSSILLON	202	956	16	262	55	2155	53	113	-	602	60	121	74
0293 PROVENCE-ALPES-COTE D'AZUR	317	1115	16	33	62	2286	96	3	5	1224	9	23	454
0294 CORSE	-	26	58	-	-	9	-	-	-	-	-	-	1
0299 UNBEKANNT-UNKNOWN-INCONNU	-	-	-	-	-	-	-	-	-	-	-	-	-
0295 ZUSAMMEN-TOTAL B	10237	7611	6192	8282	2481	53526	2355	1259	99	14150	1379	645	9904

S T R A S S E - R O A D - R O U T E 3.2.02:4 (A3)

INNERSTAATLICHER VERKEHR NACH REGION UND GUETERGRUPPE FRANCE

NATIONAL TRAFFIC BY REGION AND GROUP OF GOODS 1988

TRAFIC NATIONAL PAR REGION ET GROUPE DE MARCHANDISES 1000 T

REGION	GUETERGRUPPE				GROUP OF GOODS				GROUPE DE MARCHANDISES				
	14	15	16	17	18	19	20	21	22	23	24	01-24	
B. VERSAND NACH ANDEREN REGIONEN DISPATCHED TO OTHER REGIONS EXPEDITIONS VERS LES AUTRES REGIONS													
0211 ILE-DE-FRANCE	1435	2373	573	-	1123	362	2020	330	188	1484	4766	25770	
0221 CHAMPAGNE-ARDENNES	678	809	115	-	552	7	474	132	181	653	693	9859	
0222 PICARDIE	1078	3111	436	-	1383	46	692	396	347	1270	984	17781	
0223 HAUTE-NORMANDIE	426	1433	1126	-	1184	105	794	192	113	1296	1705	15167	
0224 CENTRE	1349	2999	499	-	545	114	822	235	139	1329	1481	17256	
0231 NORD-PAS-DE-CALAIS	798	2774	313	16	1216	152	807	192	351	1284	1352	17145	
0241 LORRAINE	947	1573	244	34	736	36	570	169	138	892	846	11103	
0242 ALSACE	312	1259	269	-	459	193	648	153	26	805	821	9107	
0243 FRANCHE-COMTE	435	614	19	-	512	18	437	100	18	369	599	4897	
0251 BASSE-NORMANDIE	213	800	406	-	170	30	441	109	27	432	593	7308	
0252 PAYS DE LA LOIRE	1557	2679	799	-	517	23	823	203	74	1180	1324	18798	
0253 BRETAGNE	552	1193	496	-	192	27	507	127	40	281	835	10736	
0261 LIMOUSIN	58	100	37	-	34	10	135	65	33	473	260	2627	
0262 AUVERGNE	466	1027	39	-	158	14	176	82	218	522	559	5387	
0271 POITOU-CHARENTES	1968	2618	365	-	317	182	291	58	160	720	705	12080	
0272 AQUITAINE	543	1249	628	3	395	46	243	83	170	784	1070	10458	
0273 MIDI-PYRENEES	895	1006	295	-	289	87	149	83	93	266	655	8092	
0281 BOURGOGNE	684	3578	77	-	316	18	355	286	160	776	977	12258	
0282 RHONE-ALPES	1572	603	166	3	1612	100	1017	292	365	1616	2405	16466	
0291 LANGUEDOC-ROUSSILLON	1123	1202	416	-	188	81	181	57	64	221	649	8852	
0293 PROVENCE-ALPES-COTE D'AZUR	493	1380	133	-	1137	84	152	139	155	512	1089	10917	
0294 CORSE	-	81	-	-	0	-	-	-	-	-	10	185	
0299 UNBEKANNT-UNKNOWN-INCONNU	-	-	-	-	-	-	-	-	-	-	-	-	
0295 ZUSAMMEN-TOTAL B	17581	34460	7450	56	13036	1736	11735	3481	3061	17164	24376	252259	

S T R A S S E - R O A D - R O U T E 3.2.02:5 (A3)

INNERSTAATLICHER VERKEHR NACH REGION UND GUETERGRUPPE FRANCE

NATIONAL TRAFFIC BY REGION AND GROUP OF GOODS 1988

TRAFIC NATIONAL PAR REGION ET GROUPE DE MARCHANDISES 1000 T

REGION	GUETERGRUPPE				GROUP OF GOODS				GROUPE DE MARCHANDISES				
	01	02	03	04	05	06	07	08	09	10	11	12	13
C. INTRAREGIONALER VERKEHR INTRAREGIONAL TRAFFIC TRAFIC INTRAREGIONAL													
0211 ILE-DE-FRANCE	2237	1883	829	243	614	8039	976	520	25	7929	491	1339	1212
0221 CHAMPAGNE-ARDENNES	5453	987	3165	579	653	7175	333	45	-	1051	399	461	854
0222 PICARDIE	2517	706	10970	486	279	3824	112	46	-	1189	58	719	285
0223 HAUTE-NORMANDIE	2240	244	969	664	163	4101	109	81	-	1673	124	266	228
0224 CENTRE	5189	535	694	718	181	2511	459	42	-	2490	110	612	169
0231 NORD-PAS-DE-CALAIS	1771	844	2087	387	1004	8593	124	2402	-	3658	1612	722	1642
0241 LORRAINE	1900	275	156	1609	312	3997	224	1507	-	1558	885	3157	1740
0242 ALSACE	732	335	306	712	387	4709	64	78	-	1574	358	77	284
0243 FRANCHE-COMTE	164	64	165	1351	44	1817	-	37	-	685	22	40	260
0251 BASSE-NORMANDIE	384	262	302	553	180	4302	41	294	-	1210	244	21	134
0252 PAYS DE LA LOIRE	2943	513	1068	913	413	9526	428	365	-	2361	189	247	314
0253 BRETAGNE	2156	1804	2478	1141	1295	14914	452	18	-	2561	102	295	158
0261 LIMOUSIN	17	73	213	549	120	610	42	-	-	421	1	304	13
0262 AUVERGNE	641	143	422	301	200	2641	43	257	-	1237	178	6	67
0271 POITOU-CHARENTES	2509	243	369	953	469	3886	711	42	-	1883	109	146	377
0272 AQUITAINE	4416	677	155	6392	340	4259	154	16	-	3212	115	614	313
0273 MIDI-PYRENEES	3816	852	303	783	636	3767	319	1908	-	1707	177	278	208
0281 BOURGOGNE	3347	189	797	891	235	2488	528	106	-	980	233	138	980
0282 RHONE-ALPES	699	916	371	1298	460	7694	21	2568	-	6922	1033	1263	1413
0291 LANGUEDOC-ROUSSILLON	385	728	63	571	236	3369	17	1734	-	1368	204	429	165
0293 PROVENCE-ALPES-COTE D'AZUR	398	1457	62	657	276	4493	90	525	-	5365	149	1149	477
0294 CORSE	-	40	-	-	-	66	-	-	-	254	-	-	-
0299 UNBEKANNT-UNKNOWN-INCONNU	-	-	-	-	-	-	-	-	-	-	-	-	-
0295 ZUSAMMEN-TOTAL C	43913	13768	25945	21752	8499	106780	5248	12590	25	51269	6792	12283	11292
0297 INNERSTAATLICH INSGESAMT A+C TOTAL NATIONAL	54150	21380	32137	30034	10980	160306	7603	13848	125	65419	8171	12928	21196

S T R A S S E - R O A D - R O U T E 3.2.02:6 (A3)

INNERSTAATLICHER VERKEHR NACH REGION UND GUETERGRUPPE FRANCE

NATIONAL TRAFFIC BY REGION AND GROUP OF GOODS 1988

TRAFIC NATIONAL PAR REGION ET GROUPE DE MARCHANDISES 1000 T

REGION	GUETERGRUPPE				GROUP OF GOODS				GROUPE DE MARCHANDISES				
	14	15	16	17	18	19	20	21	22	23	24	01-24	
C. INTRAREGIONALER VERKEHR INTRAREGIONAL TRAFFIC TRAFIC INTRAREGIONAL													
0211 ILE-DE-FRANCE	13878	60532	2337	-	1699	486	2925	720	163	3631	7713	120422	
0221 CHAMPAGNE-ARDENNES	1844	20463	595	115	137	8	400	160	356	357	1428	47017	
0222 PICARDIE	2350	14219	830	-	598	57	242	267	81	462	780	41077	
0223 HAUTE-NORMANDIE	2585	14786	1287	-	721	17	503	137	140	571	1918	33528	
0224 CENTRE	3537	36264	2044	-	227	57	491	368	49	902	1964	59615	
0231 NORD-PAS-DE-CALAIS	6011	28033	1486	3	1001	256	898	467	711	1442	4090	69246	
0241 LORRAINE	3840	29416	1139	16	387	209	333	236	72	656	1478	55102	
0242 ALSACE	3012	23675	946	4	381	98	424	270	70	874	2196	41566	
0243 FRANCHE-COMTE	677	13450	296	-	74	38	430	178	16	216	649	20673	
0251 BASSE-NORMANDIE	1802	9940	620	-	143	113	159	142	25	445	961	22278	
0252 PAYS DE LA LOIRE	9417	38182	2351	-	445	137	590	216	78	1117	2884	74696	
0253 BRETAGNE	4847	40497	2187	-	781	5	311	370	69	656	2654	79753	
0261 LIMOUSIN	578	9888	243	-	37	4	131	48	14	98	514	13918	
0262 AUVERGNE	1915	19608	711	-	388	14	172	117	56	318	785	30221	
0271 POITOU-CHARENTES	2222	19133	1088	-	95	86	480	267	179	385	1235	36868	
0272 AQUITAINE	5026	30057	3275	-	500	129	344	213	179	495	3647	64528	
0273 MIDI-PYRENEES	5690	43716	1295	7	183	72	361	134	60	488	1845	68605	
0281 BOURGOGNE	3389	23508	827	-	176	13	336	121	94	800	1054	41231	
0282 RHONE-ALPES	7977	75932	2007	-	1930	395	2763	651	429	2296	6165	127024	
0291 LANGUEDOC-ROUSSILLON	4506	37054	771	-	239	225	353	123	74	430	1075	56191	
0293 PROVENCE-ALPES-COTE D'AZUR	7863	53668	1180	13	1867	211	767	368	168	827	3988	86017	
0294 CORSE	18	1929	208	-	-	-	28	3	4	2	182	2903	
0299 UNBEKANNT-UNKNOWN-INCONNU	-	-	-	-	-	-	-	-	-	-	-	-	
0295 ZUSAMMEN-TOTAL C	94976	643950	27726	159	12009	2632	13442	5575	3089	17468	49205	1190389	
0297 INNERSTAATLICH INSGESAMT A+C TOTAL NATIONAL	112557	678410	35176	215	25046	4368	25177	9056	6150	34633	73581	1442648	

S T R A S S E - R O A D - R O U T E 3.2.04:1 (A3)

INNERSTAATLICHER VERKEHR NACH REGION UND GUETERGRUPPE NEDERLAND

NATIONAL TRAFFIC BY REGION AND GROUP OF GOODS 1988

TRAFIC NATIONAL PAR REGION ET GROUPE DE MARCHANDISES 1000 T

REGION	GUETERGRUPPE				GROUP OF GOODS				GROUPE DE MARCHANDISES				
	01	02	03	04	05	06	07	08	09	10	11	12	13
A. EMPFANG AUS ANDEREN REGIONEN													
RECEIVED FROM OTHER REGIONS													
RECEPTIONS DES AUTRES REGIONES													
0401 NOORD	43	556	641	267	346	2812	102	84	-	376	53	2	491
0402 OVERIG WEST	147	2020	778	896	779	6267	143	60	-	1929	203	20	918
0403 RIJNMOND	108	972	64	224	207	3136	176	31	1	1447	217	8	505
0404 NOORDZEEKANAALGEBIED	17	520	27	196	60	1791	120	26	-	787	244	5	219
0405 ZUIDWEST	-	-	-	-	-	-	-	-	-	-	-	-	-
0406 ZUID	195	1119	1668	498	348	4377	198	110	-	718	88	16	851
0407 OOST	155	1806	560	780	317	5760	217	25	-	910	110	22	568
0499 UNBEKANNT-UNKNOWN-INCONNU	-	-	-	-	-	-	-	-	-	-	-	-	-
0495 ZUSAMMEN-TOTAL	666	6994	3738	2860	2057	24143	956	336	1	6167	916	73	3553
	14	15	16	17	18	19	20	21	22	23	24	01-24	
A. EMPFANG AUS ANDEREN REGIONEN													
RECEIVED FROM OTHER REGIONS													
RECEPTIONS DES AUTRES REGIONES													
0401 NOORD	1441	609	242	5	475	245	334	164	80	686	941	10995	
0402 OVERIG WEST	4519	3771	379	5	1772	91	863	509	417	2426	3827	32738	
0403 RIJNMOND	1637	1472	87	17	1378	34	471	209	170	1007	2297	15875	
0404 NOORDZEEKANAALGEBIED	1345	1238	97	4	735	18	275	111	68	742	1319	9963	
0405 ZUIDWEST	-	-	-	-	-	-	-	-	-	-	-	-	-
0406 ZUID	2092	1238	430	2	1302	131	809	274	211	1739	2166	20580	
0407 OOST	2367	2241	690	3	1071	295	632	353	184	1524	2129	22718	
0499 UNBEKANNT-UNKNOWN-INCONNU	-	-	-	-	-	-	-	-	-	-	-	-	-
0495 ZUSAMMEN-TOTAL	13400	10568	1924	36	6732	813	3384	1619	1130	8123	12679	112869	

S T R A S S E - R O A D - R O U T E 3.2.04:2 (A3)

INNERSTAATLICHER VERKEHR NACH REGION UND GUETERGRUPPE NEDERLAND

NATIONAL TRAFFIC BY REGION AND GROUP OF GOODS 1988

TRAFIC NATIONAL PAR REGION ET GROUPE DE MARCHANDISES 1000 T

REGION	GUETERGRUPPE				GROUP OF GOODS				GROUPE DE MARCHANDISES				
	01	02	03	04	05	06	07	08	09	10	11	12	13
B. VERSAND NACH ANDEREN REGIONEN													
DISPATCHED TO OTHER REGIONS													
EXPEDITIONS VERS LES AUTRES REGIONES													
0401 NOORD	67	916	237	162	136	2386	72	49	-	412	38	1	237
0402 OVERIG WEST	252	2203	1418	592	501	6802	303	44	1	1804	307	20	857
0403 RIJNMOND	118	965	67	576	351	2368	207	42	-	1467	179	18	485
0404 NOORDZEEKANAALGEBIED	50	362	34	659	88	2435	128	125	-	620	48	5	662
0405 ZUIDWEST	-	-	-	-	-	-	-	-	-	-	-	-	-
0406 ZUID	108	1121	547	345	401	4806	108	56	-	965	223	12	771
0407 OOST	71	1427	1435	525	580	5346	141	20	-	898	120	16	540
0499 UNBEKANNT-UNKNOWN-INCONNU	-	-	-	-	-	-	-	-	-	-	-	-	-
0495 ZUSAMMEN-TOTAL	666	6994	3738	2860	2057	24143	956	336	1	6167	916	73	3553
	14	15	16	17	18	19	20	21	22	23	24	01-24	
B. VERSAND NACH ANDEREN REGIONEN													
DISPATCHED TO OTHER REGIONS													
EXPEDITIONS VERS LES AUTRES REGIONES													
0401 NOORD	1107	475	486	1	483	65	306	155	62	994	923	9772	
0402 OVERIG WEST	2854	3421	439	26	1762	224	787	397	274	1714	3699	30697	
0403 RIJNMOND	709	1170	119	4	1578	88	695	178	291	1019	2316	15012	
0404 NOORDZEEKANAALGEBIED	678	1701	25	5	553	181	268	96	39	857	1269	10894	
0405 ZUIDWEST	-	-	-	-	-	-	-	-	-	-	-	-	-
0406 ZUID	4177	1721	511	-	1149	141	758	499	263	1567	2182	22433	
0407 OOST	3873	2080	344	-	1202	113	570	295	200	1972	2291	24060	
0499 UNBEKANNT-UNKNOWN-INCONNU	-	-	-	-	-	-	-	-	-	-	-	-	-
0495 ZUSAMMEN-TOTAL	13400	10568	1924	36	6732	813	3384	1619	1130	8123	12679	112869	

S T R A S S E - R O A D - R O U T E 3.2.04:3 (A3)

INNERSTAATLICHER VERKEHR NACH REGION UND GUETERGRUPPE NEDERLAND

NATIONAL TRAFFIC BY REGION AND GROUP OF GOODS 1988

TRAFIC NATIONAL PAR REGION ET GROUPE DE MARCHANDISES 1000 T

REGION	GUETERGRUPPE				GROUP OF GOODS				GROUPE DE MARCHANDISES				
	01	02	03	04	05	06	07	08	09	10	11	12	13
C. INTRAREGIONALER VERKEHR													
INTRAREGIONAL TRAFFIC													
TRAFIC INTRAREGIONAL													
0401 NOORD	358	2402	2522	354	350	10491	115	86	-	1528	144	2	257
0402 OVERIG WEST	386	2719	527	687	1954	9410	153	96	-	2447	429	9	649
0403 RIJNMOND	32	335	-	150	116	1269	67	18	-	1042	111	17	393
0404 NOORDZEEKANAALGEBIED	-	234	2	60	79	1424	50	0	-	724	116	0	73
0405 ZUIDWEST	-	-	-	-	-	-	-	-	-	-	-	-	-
0406 ZUID	606	1603	2718	682	628	17416	129	237	-	2586	315	12	796
0407 OOST	224	1884	1306	690	368	14500	162	54	-	3509	191	13	547
0499 UNBEKANNT-UNKNOWN-INCONNU	-	-	-	-	-	-	-	-	-	-	-	-	-
0495 ZUSAMMEN-TOTAL	1607	9177	7074	2623	3496	54510	677	491	-	11837	1306	52	2716
0497 INNERSTAATLICH INSGESAMT A + C	2272	16171	10813	5483	5553	78654	1633	827	1	18004	2222	125	6269
TOTAL NATIONAL													
	14	15	16	17	18	19	20	21	22	23	24	01-24	
C. INTRAREGIONALER VERKEHR													
INTRAREGIONAL TRAFFIC													
TRAFIC INTRAREGIONAL													
0401 NOORO	1380	10166	851	-	3007	183	238	136	61	613	2330	37575	
0402 OVERIG WEST	4646	31771	752	25	5927	176	601	419	249	1718	5432	71182	
0403 RIJNMOND	718	8190	27	-	2461	385	228	151	86	385	4076	20258	
0404 NOORDZEEKANAALGEBIED	420	5478	1	-	1083	86	176	55	6	263	647	10978	
0405 ZUIDWEST	-	-	-	-	-	-	-	-	-	-	-	-	-
0406 ZUID	5501	29777	2188	2	5614	364	963	491	391	1632	5083	79733	
0407 OOST	3811	24695	715	-	2988	400	478	274	101	1439	3244	61595	
0499 UNBEKANNT-UNKNOWN-INCONNU	-	-	-	-	-	-	-	-	-	-	-	-	-
0495 ZUSAMMEN-TOTAL	16477	110078	4535	26	21080	1594	2685	1526	894	6050	20812	281322	
0497 INNERSTAATLICH INSGESAMT A + C	29877	120646	6459	63	27812	2407	6068	3145	2024	14173	33490	394190	
TOTAL NATIONAL													

S T R A S S E - R O A D - R O U T E 3.2.05:1 (A3)

INNERSTAATLICHER VERKEHR NACH REGION UND GUETERGRUPPE BELGIQUE/BELGIE

NATIONAL TRAFFIC BY REGION AND GROUP OF GOODS 1988

TRAFIC NATIONAL PAR REGION ET GROUPE DE MARCHANDISES 1000 T

REGION	GUETERGRUPPE				GROUP OF GOODS				GROUPE DE MARCHANDISES				
	01	02	03	04	05	06	07	08	09	10	11	12	13
A. EMPFANG AUS ANDEREN REGIONEN													
RECEIVED FROM OTHER REGIONS													
RECEPTIONS DES AUTRES REGIONS													
0501 VLAAMS GEWEST EXCL. ANTWERPEN	578	598	263	1828	479	4771	139	542	10	3287	300	30	1944
0502 ANTWERPEN	107	234	101	260	140	2463	87	100	-	362	55	28	1004
0503 REGION WALLONNE	70	815	810	343	139	3482	77	373	1	2286	317	54	917
0504 BRUXELLES/BRUSSEL	61	322	72	106	26	2014	18	17	-	401	138	-	221
0599 UNBEKANNT-UNKNOWN-INCONNU	-	-	-	-	-	-	-	-	-	-	-	-	-
0595 ZUSAMMEN-TOTAL	815	1970	1246	2538	784	12730	321	1032	12	6336	810	112	4087
	14	15	16	17	18	19	20	21	22	23	24	01-24	
A. EMPFANG AUS ANDEREN REGIONEN													
RECEIVED FROM OTHER REGIONS													
RECEPTIONS DES AUTRES REGIONS													
0501 VLAAMS GEWEST EXCL. ANTWERPEN	4359	10942	658	78	2362	155	879	188	531	1490	1956	38368	
0502 ANTWERPEN	1218	1154	114	2	1217	13	588	191	484	1021	1237	12181	
0503 REGION WALLONNE	1340	3582	634	11	1102	51	532	165	116	985	820	19023	
0504 BRUXELLES/BRUSSEL	1231	1396	31	-	185	11	353	103	49	770	747	8271	
0599 UNBEKANNT-UNKNOWN-INCONNU	-	-	-	-	-	-	-	-	-	-	-	-	-
0595 ZUSAMMEN-TOTAL	8148	17074	1437	91	4866	230	2353	647	1179	4266	4761	77843	

S T R A S S E - R O A D - R O U T E

INNERSTAATLICHER VERKEHR NACH REGION UND GUETERGRUPPE 3.2.05:2 (A3)
 NATIONAL TRAFFIC BY REGION AND GROUP OF GOODS BELGIQUE/BELGIE
 TRAFIC NATIONAL PAR REGION ET GROUPE DE MARCHANDISES 1988
1000 T

REGION	GUETERGRUPPE				GROUP OF GOODS				GROUPE DE MARCHANDISES				
	01	02	03	04	05	06	07	08	09	10	11	12	13
B. VERSAND NACH ANDEREN REGIONEN DISPATCHED TO OTHER REGIONS EXPEDITIONS VERS LES AUTRES REGIONS													
0501 VLAAMS GEWEST EXCL. ANTWERPEN	143	1006	965	531	247	6383	141	325	-	1124	330	69	1527
0502 ANTWERPEN	76	288	11	860	265	2565	110	450	12	3034	112	23	779
0503 REGION WALLONNE	588	264	234	1077	234	2997	26	189	-	397	268	19	1643
0504 BRUXELLES/BRUSSEL	8	412	37	70	38	786	44	68	-	1780	100	1	138
0599 UNBEKANNT-UNKNOWN-INCONNU	-	-	-	-	-	-	-	-	-	-	-	-	-
0595 ZUSAMMEN-TOTAL	815	1970	1246	2538	784	12730	321	1032	12	6336	810	112	4087
	14	15	16	17	18	19	20	21	22	23	24	01-24	
B. VERSAND NACH ANDEREN REGIONEN DISPATCHED TO OTHER REGIONS EXPEDITIONS VERS LES AUTRES REGIONS													
0501 VLAAMS GEWEST EXCL. ANTWERPEN	2755	3815	557	13	1756	25	981	343	264	2097	1865	27261	
0502 ANTWERPEN	716	1383	225	1	1741	138	542	123	59	1166	1541	16219	
0503 REGION WALLONNE	4517	9889	273	77	1173	45	491	126	854	682	759	26821	
0504 BRUXELLES/BRUSSEL	160	1987	382	-	197	22	338	56	2	321	596	7541	
0599 UNBEKANNT-UNKNOWN-INCONNU	-	-	-	-	-	-	-	-	-	-	-	-	
0595 ZUSAMMEN-TOTAL	8148	17074	1437	91	4866	230	2353	647	1179	4266	4761	77843	

S T R A S S E - R O A D - R O U T E

INNERSTAATLICHER VERKEHR NACH REGION UND GUETERGRUPPE 3.2.05:3 (A3)
 NATIONAL TRAFFIC BY REGION AND GROUP OF GOODS BELGIQUE/BELGIE
 TRAFIC NATIONAL PAR REGION ET GROUPE DE MARCHANDISES 1988
1000 T

REGION	GUETERGRUPPE				GROUP OF GOODS				GROUPE DE MARCHANDISES				
	01	02	03	04	05	06	07	08	09	10	11	12	13
C. INTRAREGIONALER VERKEHR INTRAREGIONAL TRAFFIC TRAFIC INTRAREGIONAL													
0501 VLAAMS GEWEST EXCL. ANTWERPEN	886	2902	2089	2495	1394	18666	531	3498	-	4495	975	143	3306
0502 ANTWERPEN	164	48	17	56	100	1119	15	19	-	794	28	1	300
0503 REGION WALLONNE	517	617	2652	1561	294	6151	41	1559	20	2983	1798	65	4059
0504 BRUXELLES/BRUSSEL	-	87	6	11	19	495	-	7	-	508	58	-	93
0599 UNBEKANNT-UNKNOWN-INCONNU	-	-	-	-	-	-	-	-	-	-	-	-	-
0595 ZUSAMMEN-TOTAL	1567	3654	4763	4122	1806	26431	587	5082	20	8781	2860	210	7757
0597 INNERSTAATLICH INSGESAMT A + C TOTAL NATIONAL	2382	5623	6009	6660	2590	39161	907	6114	32	15116	3670	322	11844
	14	15	16	17	18	19	20	21	22	23	24	01-24	
C. INTRAREGIONALER VERKEHR INTRAREGIONAL TRAFFIC TRAFIC INTRAREGIONAL													
0501 VLAAMS GEWEST EXCL. ANTWERPEN	14788	39231	4369	136	3365	231	3719	1740	633	5468	3662	118720	
0502 ANTWERPEN	632	3389	489	-	1157	83	466	133	13	777	732	10531	
0503 REGION WALLONNE	7529	35362	2488	38	1036	15	1660	675	605	2092	1685	75503	
0504 BRUXELLES/BRUSSEL	983	687	649	146	54	41	199	120	4	431	417	5014	
0599 UNBEKANNT-UNKNOWN-INCONNU	-	-	-	-	-	-	-	-	-	-	-	-	
0595 ZUSAMMEN-TOTAL	23932	78669	7995	321	5613	371	6043	2668	1254	8767	6496	209768	
0597 INNERSTAATLICH INSGESAMT A + C TOTAL NATIONAL	32080	95743	9432	411	10478	601	8395	3315	2433	13033	11257	287611	

S T R A S S E - R O A D - R O U T E 3.2.06:1 (A3)

INNERSTAATLICHER VERKEHR NACH REGION UND GUETERGRUPPE UNITED KINGDOM

NATIONAL TRAFFIC BY REGION AND GROUP OF GOODS 1988

TRAFFIC NATIONAL PAR REGION ET GROUPE DE MARCHANDISES 1000 T

REGION	GUETERGRUPPE				GROUP OF GOODS				GROUPE DE MARCHANDISES				
	01	02	03	04	05	06	07	08	09	10	11	12	13
A. EMPFANG AUS ANDEREN REGIONEN RECEIVED FROM OTHER REGIONS RECEPTIONS DES AUTRES REGIONS													
0701 NORTH	284	623	286	884	144	3392	142	1073	-	928	7	111	1908
0702 YORKSHIRE AND HUMBERSIDE	1849	1000	601	888	753	6010	473	3179	0	1184	135	602	2692
0703 EAST MIDLANDS	1400	964	602	1191	455	6427	490	3279	6	2030	277	480	2134
0704 EAST ANGLIA	1283	1102	822	514	199	3823	142	549	-	1061	29	95	1234
0705 SOUTH EAST INCL. GREATER LONDON	1660	1188	545	1294	364	12987	514	1280	0	668	143	471	3530
0706 SOUTH-WEST	434	670	363	846	225	6240	185	536	-	1196	105	103	1370
0707 WEST MIDLANDS	730	960	589	1255	389	7592	319	2202	44	1676	172	255	5642
0708 NORTH-WEST	835	1129	551	1024	578	8031	652	1615	26	618	186	486	2858
0709 WALES	705	259	138	1340	157	3705	189	526	0	1281	170	1056	1459
0711 SCOTLAND	352	460	186	240	114	2816	172	626	0	150	82	50	1046
0712 NORTHERN IRELAND	0	59	0	11	0	105	11	16	-	6	0	0	11
0799 UNBEKANNT-UNKNOWN-INCONNU	-	-	-	-	-	-	-	-	-	-	-	-	-
0795 ZUSAMMEN-TOTAL	9532	8414	4683	9486	3377	61127	3289	14881	76	10798	1305	3710	23885

S T R A S S E - R O A D - R O U T E 3.2.06:2 (A3)

INNERSTAATLICHER VERKEHR NACH REGION UND GUETERGRUPPE UNITED KINGDOM

NATIONAL TRAFFIC BY REGION AND GROUP OF GOODS 1988

TRAFFIC NATIONAL PAR REGION ET GROUPE DE MARCHANDISES 1000 T

REGION	GUETERGRUPPE				GROUP OF GOODS				GROUPE DE MARCHANDISES				
	14	15	16	17	18	19	20	21	22	23	24	01-24	
A. EMPFANG AUS ANDEREN REGIONEN RECEIVED FROM OTHER REGIONS RECEPTIONS DES AUTRES REGIONS													
1701 NORTH	1226	1590	327	16	2283	284	1123	581	369	2279	2264	22126	
1702 YORKSHIRE AND HUMBERSIDE	2480	5756	861	30	3917	120	1686	742	484	3825	4446	43711	
1703 EAST MIDLANDS	4310	5959	1046	39	1906	42	2127	651	226	3693	5046	44779	
1704 EAST ANGLIA	2418	4124	594	-	1413	281	1177	494	272	1780	3700	27107	
1705 SOUTH EAST INCL. GREATER LONDON	9183	10094	1057	80	4123	435	4309	1488	1004	7300	7686	71403	
1706 SOUTH-WEST	2967	2923	466	0	1135	218	1519	591	233	2847	3331	28504	
1707 WEST MIDLANDS	3558	5600	577	37	2900	115	3022	775	614	3988	6493	49504	
1708 NORTH-WEST	3310	13919	370	91	4734	353	2435	970	618	5305	5149	55844	
1709 WALES	1650	2298	207	107	1379	132	908	330	29	1562	2547	22114	
1711 SCOTLAND	1756	730	406	0	1138	48	791	586	291	1805	1466	15311	
1712 NORTHERN IRELAND	3	18	0	0	125	0	16	3	0	87	190	660	
1799 UNBEKANNT-UNKNOWN-INCONNU	-	-	-	-	-	-	-	-	-	-	-	-	
1795 ZUSAMMEN-TOTAL	32861	53010	5912	401	25052	2026	19114	7213	4140	34451	42318	381062	

S T R A S S E - R O A D - R O U T E 3.2.06:3 (A3)

INNERSTAATLICHER VERKEHR NACH REGION UND GUETERGRUPPE UNITED KINGDOM

NATIONAL TRAFFIC BY REGION AND GROUP OF GOODS 1988

TRAFFIC NATIONAL PAR REGION ET GROUPE DE MARCHANDISES 1000 T

REGION	GUETERGRUPPE				GROUP OF GOODS				GROUPE DE MARCHANDISES				
	01	02	03	04	05	06	07	08	09	10	11	12	13
A. VERSAND NACH ANDEREN REGIONEN DISPATCHED TO OTHER REGIONS EXPEDITIONS VERS LES AUTRES REGIONS													
701 NORTH	376	306	384	713	307	2131	62	2730	-	535	90	82	1925
702 YORKSHIRE AND HUMBERSIDE	918	1434	619	1140	428	7125	764	2599	0	1533	250	384	5006
703 EAST MIDLANDS	2055	1573	609	574	381	7323	120	4104	-	653	184	304	2489
704 EAST ANGLIA	1062	1447	287	498	302	6318	306	104	-	45	-	409	712
705 SOUTH EAST INCL. GREATER LONDON	1910	1744	1154	2155	533	9667	767	476	26	2017	140	529	1929
706 SOUTH-WEST	1227	491	437	1084	355	6363	73	218	-	471	116	336	563
707 WEST MIDLANDS	1146	502	392	529	139	7844	80	2468	-	1025	162	991	4147
708 NORTH-WEST	604	350	275	914	527	8464	1028	327	33	3768	0	493	1561
709 WALES	118	211	358	1069	217	2881	13	1546	17	635	364	108	4677
711 SCOTLAND	117	313	165	804	187	2787	68	309	0	116	0	75	864
712 NORTHERN IRELAND	0	43	4	8	0	225	7	0	0	0	0	0	12
799 UNBEKANNT-UNKNOWN-INCONNU	-	-	-	-	-	-	-	-	-	-	-	-	-
795 ZUSAMMEN-TOTAL	9532	8414	4683	9486	3377	61127	3289	14881	76	10798	1305	3710	23885

S T R A S S E R O A D R O U T E 3.2.06:4 (A3)

INNERSTAATLICHER VERKEHR NACH REGION UND GUETERGRUPPE UNITED KINGDOM

NATIONAL TRAFFIC BY REGION AND GROUP OF GOODS 1988

TRAFIC NATIONAL PAR REGION ET GROUPE DE MARCHANDISES 1000 T

REGION	GUETERGRUPPE				GROUP OF GOODS				GROUPE DE MARCHANDISES			
	14	15	16	17	18	19	20	21	22	23	24	01-24
B. VERSAND NACH ANDEREN REGIONEN DISPATCHED TO OTHER REGIONS EXPEDITIONS VERS LES AUTRES REGIONS												
0701 NORTH	1993	3495	1209	53	3829	215	1034	646	307	2871	2191	27485
0702 YORKSHIRE AND HUMBERSIDE	3647	5377	1211	39	4033	152	1683	1492	1099	4078	5396	50407
0703 EAST MIDLANDS	6782	16603	863	99	1974	298	1889	900	366	3126	4161	57431
0704 EAST ANGLIA	1855	2412	472	-	1569	358	920	319	127	2995	3795	26514
0705 SOUTH EAST INCL. GREATER LONDON	3399	4193	347	0	2215	426	4229	581	642	7055	8059	54191
0706 SOUTH-WEST	3535	5294	741	98	359	153	1431	692	124	2386	2805	29131
0707 WEST MIDLANDS	6078	5044	367	-	1529	82	3840	1258	434	3042	6223	47333
0708 NORTH-WEST	2993	4626	582	11	7657	160	2555	718	938	5296	5623	49503
0709 WALES	1769	5547	78	84	1329	125	784	527	20	1508	2713	26697
0711 SCOTLAND	799	219	43	16	559	57	710	280	83	2057	1280	11906
0712 NORTHERN IRELAND	10	0	0	0	7	0	40	0	0	36	72	465
0799 UNBEKANNT-UNKNOWN-INCONNU	-	-	-	-	-	-	-	-	-	-	-	-
0795 ZUSAMMEN-TOTAL	32861	53010	5912	401	25052	2026	19114	7213	4140	34451	42318	381062

S T R A S S E R O A D R O U T E 3.2.06:5 (A3)

INNERSTAATLICHER VERKEHR NACH REGION UND GUETERGRUPPE UNITED KINGDOM

NATIONAL TRAFFIC BY REGION AND GROUP OF GOODS 1988

TRAFIC NATIONAL PAR REGION ET GROUPE DE MARCHANDISES 1000 T

REGION	GUETERGRUPPE				GROUP OF GOODS				GROUPE DE MARCHANDISES				
	01	02	03	04	05	06	07	08	09	10	11	12	13
C. INTRAREGIONALER VERKEHR INTRAREGIONAL TRAFFIC TRAFIC INTRAREGIONAL													
0701 NORTH	577	547	964	721	129	7578	108	7728	-	4405	166	1569	1392
0702 YORKSHIRE AND HUMBERSIDE	1991	2772	3099	2055	529	13790	1243	8914	13	8193	1177	3224	5873
0703 EAST MIDLANDS	2164	1549	3639	456	165	8722	165	5533	-	2643	18	393	1052
0704 EAST ANGLIA	4776	2272	7264	781	120	8089	982	269	-	2121	-	256	433
0705 SOUTH EAST INCL. GREATER LONDON	5324	5976	1819	3246	869	37558	704	3467	6	19690	486	1931	3026
0706 SOUTH-WEST	1883	1561	1206	1328	444	17810	132	702	-	2253	7	100	346
0707 WEST MIDLANDS	897	1487	1030	513	351	12250	14	2718	-	4256	284	1245	7344
0708 NORTH-WEST	1295	1478	441	1075	533	16776	1033	1789	-	9915	321	758	1661
0709 WALES	79	544	626	1035	65	5425	-	8105	114	3101	1233	324	3023
0711 SCOTLAND	3565	2004	1596	3714	1350	18695	221	8777	33	7809	296	1671	2147
0712 NORTHERN IRELAND	662	521	532	581	283	6152	76	2622	-	2579	73	206	449
0799 UNBEKANNT-UNKNOWN-INCONNU	-	-	-	-	-	-	-	-	-	-	-	-	-
0795 ZUSAMMEN-TOTAL	23121	20713	22216	15504	4839	152845	4679	50624	166	66965	4060	11676	26745
0797 INNERSTAATLICH INSGESAMT A + C TOTAL NATIONAL	32653	29126	26899	24990	8217	213972	7968	65505	241	77763	5365	15386	50631

S T R A S S E R O A D R O U T E 3.2.06:6 (A3)

INNERSTAATLICHER VERKEHR NACH REGION UND GUETERGRUPPE UNITED KINGDOM

NATIONAL TRAFFIC BY REGION AND GROUP OF GOODS 1988

TRAFIC NATIONAL PAR REGION ET GROUPE DE MARCHANDISES 1000 T

REGION	GUETERGRUPPE				GROUP OF GOODS				GROUPE DE MARCHANDISES			
	14	15	16	17	18	19	20	21	22	23	24	01-24
C. INTRAREGIONALER VERKEHR INTRAREGIONAL TRAFFIC TRAFIC INTRAREGIONAL												
0701 NORTH	6666	16450	1153	337	3367	412	1945	568	298	2390	14129	73599
0702 YORKSHIRE AND HUMBERSIDE	11905	26648	3215	172	3529	347	2892	1377	2031	5440	24115	134546
0703 EAST MIDLANDS	11166	22731	905	-	1073	152	4540	774	193	4496	16026	88554
0704 EAST ANGLIA	7628	8055	1048	-	1137	129	692	885	79	1943	11002	59960
0705 SOUTH EAST INCL. GREATER LONDON	44114	80930	1878	26	4841	1337	10327	3123	856	15676	80580	327788
0706 SOUTH-WEST	18503	40080	3302	81	959	270	2040	738	116	3016	28375	125251
0707 WEST MIDLANDS	10357	35243	1384	-	1364	195	4914	3058	212	3387	23640	116144
0708 NORTH-WEST	12102	23216	942	102	8769	600	3244	1751	1792	7505	27407	124413
0709 WALES	9406	26713	254	17	426	97	1845	688	11	1329	11650	76110
0711 SCOTLAND	15083	29317	1243	238	1595	669	4763	1806	753	4444	31794	143583
0712 NORTHERN IRELAND	5129	12424	877	5	555	32	620	269	46	1524	4031	40247
0799 UNBEKANNT-UNKNOWN-INCONNU	-	-	-	-	-	-	-	-	-	-	-	-
0795 ZUSAMMEN-TOTAL	152058	321807	16201	978	27615	4240	37821	15037	6386	51150	272748	1310194
0797 INNERSTAATLICH INSGESAMT A + C TOTAL NATIONAL	184919	374818	22113	1379	52667	6266	56935	22250	10525	85601	315066	1691256

S T R A S S E - R O A D - R O U T E 3.2.07:1 (A3)

INNERSTAATLICHER VERKEHR NACH REGION UND GUETERGRUPPE HELLAS

NATIONAL TRAFFIC BY REGION AND GROUP OF GOODS 1988

TRAFIC NATIONAL PAR REGION ET GROUPE DE MARCHANDISES 1000 T

REGION	GUETERGRUPPE				GROUP OF GOODS				GROUPE DE MARCHANDISES				
	01	02	03	04	05	06	07	08	09	10	11	12	13
A. EMPFANG AUS ANDEREN REGIONEN													
RECEIVED FROM OTHER REGIONS													
RECEPTIONS DES AUTRES REGIONES													
1001 NORTH GREECE	27	46	4	58	36	395	21	-	-	-	-	-	226
1002 SOUTH GREECE	173	93	22	37	80	802	90	-	-	278	-	-	75
1003 GREATER ATHENS	152	984	19	139	181	978	20	19	-	30	2	192	172
1004 CENTRAL GREECE	28	127	40	78	230	444	14	34	-	894	-	428	251
1099 UNBEKANNT-UNKNOWN-INCONNU	-	-	-	-	-	-	-	-	-	-	-	-	-
1095 ZUSAMMEN-TOTAL A	380	1250	84	312	527	2618	146	53	-	1202	2	620	725
	14	15	16	17	18	19	20	21	22	23	24	01-24	
1001 NORTH GREECE	166	205	43	47	165	-	140	-	8	200	110	1897	
1002 SOUTH GREECE	206	97	178	-	194	14	27	41	-	608	45	3051	
1003 GREATER ATHENS	439	136	14	68	277	-	212	88	26	765	62	4974	
1004 CENTRAL GREECE	166	-	40	95	64	-	81	74	45	392	136	3660	
1099 UNBEKANNT-UNKNOWN-INCONNU	-	-	-	-	-	-	-	-	-	-	-	-	
1095 ZUSAMMEN-TOTAL A	977	439	275	210	700	14	460	203	80	1965	353	13592	

S T R A S S E - R O A D - R O U T E 3.2.07:2 (A3)

INNERSTAATLICHER VERKEHR NACH REGION UND GUETERGRUPPE HELLAS

NATIONAL TRAFFIC BY REGION AND GROUP OF GOODS 1988

TRAFIC NATIONAL PAR REGION ET GROUPE DE MARCHANDISES 1000 T

REGION	GUETERGRUPPE				GROUP OF GOODS				GROUPE DE MARCHANDISES				
	01	02	03	04	05	06	07	08	09	10	11	12	13
B. VERSAND NACH ANDEREN REGIONEN													
DISPATCHED TO OTHER REGIONS													
EXPEDITIONS VERS LES AUTRES REGIONES													
1001 NORTH GREECE	55	91	25	118	5	223	14	-	-	569	-	302	89
1002 SOUTH GREECE	-	745	8	-	19	506	20	-	-	102	2	-	41
1003 GREATER ATHENS	127	147	20	105	230	1203	71	34	-	476	-	126	389
1004 CENTRAL GREECE	198	267	32	89	273	685	40	19	-	56	-	192	206
1099 UNBEKANNT-UNKNOWN-INCONNU	-	-	-	-	-	-	-	-	-	-	-	-	-
1095 ZUSAMMEN-TOTAL B	380	1250	84	312	527	2618	146	53	-	1202	2	620	725
	14	15	16	17	18	19	20	21	22	23	24	01-24	
1001 NORTH GREECE	63	104	26	-	105	-	139	20	23	164	29	2164	
1002 SOUTH GREECE	32	78	-	163	-	-	40	2	16	451	25	2251	
1003 GREATER ATHENS	220	97	192	-	421	14	114	109	30	1125	278	5527	
1004 CENTRAL GREECE	661	159	57	47	173	-	168	72	10	224	21	3651	
1099 UNBEKANNT-UNKNOWN-INCONNU	-	-	-	-	-	-	-	-	-	-	-	-	
1095 ZUSAMMEN-TOTAL B	977	439	275	210	700	14	460	203	80	1965	353	13592	

S T R A S S E - R O A D - R O U T E

INNERSTAATLICHER VERKEHR NACH REGION UND GUETERGRUPPE HELLAS
 NATIONAL TRAFFIC BY REGION AND GROUP OF GOODS 1988
 TRAFIC NATIONAL PAR REGION ET GROUPE DE MARCHANDISES 1000 T

REGION	GUETERGRUPPE				GROUP OF GOODS				GROUPE DE MARCHANDISES				
	01	02	03	04	05	06	07	08	09	10	11	12	13
C. INTRAREGIONALER VERKEHR INTRAREGIONAL TRAFFIC TRAFIC INTRAREGIONAL													
1001 NORTH GREECE	2697	617	375	403	241	3118	149	3606	-	3376	281	51	278
1002 SOUTH GREECE	264	976	171	269	14	2782	586	86	-	842	4	-	319
1003 GREATER ATHENS	428	171	31	291	75	4109	165	313	-	4280	59	194	1567
1004 CENTRAL GREECE	1191	178	156	442	362	1554	78	129	-	715	464	1058	370
1099 UNBEKANNT-UNKNOWN-INCONNU	-	-	-	-	-	-	-	-	-	-	-	-	-
1095 ZUSAMMEN-TOTAL C	4579	1942	733	1405	692	11562	979	4134	-	9213	807	1303	2634
1097 INNERSTAATLICH INSGESAMT A+C TOTAL NATIONAL	4959	3192	818	1717	1219	14180	1124	4187	-	10415	810	1923	3359
	14	15	16	17	18	19	20	21	22	23	24	01-24	
1001 NORTH GREECE	4069	10350	407	637	332	13	451	116	112	1277	3693	36647	
1002 SOUTH GREECE	4512	6963	379	372	98	11	120	135	34	11446	1784	32165	
1003 GREATER ATHENS	7216	11221	281	132	828	610	1134	821	280	693	4171	39171	
1004 CENTRAL GREECE	2411	5631	112	730	164	7	20	101	37	407	3015	19331	
1099 UNBEKANNT-UNKNOWN-INCONNU	-	-	-	-	-	-	-	-	-	-	-	-	
1095 ZUSAMMEN-TOTAL C	18208	34165	1179	1871	1422	642	1724	1173	464	13822	12661	127314	
1097 INNERSTAATLICH INSGESAMT A+C TOTAL NATIONAL	19185	34603	1454	2080	2122	655	2184	1375	544	15787	13014	140906	

S T R A S S E - R O A D - R O U T E 3.2.08:1 (A3)

INNERSTAATLICHER VERKEHR NACH REGION UND GUETERGRUPPE ESPANA

NATIONAL TRAFFIC BY REGION AND GROUP OF GOODS 1988

TRAFIC NACIONAL PAR REGION ET GROUPE DE MARCHANDISES 1000 T

REGION	GUETERGRUPPE				GROUP OF GOODS				GROUPE DE MARCHANDISES				
	01	02	03	04	05	06	07	08	09	10	11	12	13
A. EMPFANG AUS ANDEREN REGIONEN RECEIVED FROM OTHER REGIONS RECEPTIONS DES AUTRES REGIONS													
1101 GALICIA	54	69	51	969	9	958	12	83	-	11	31	1	183
1102 ASTURIAS	14	14	52	264	3	511	5	489	-	109	133	45	644
1103 CANTABRIA	93	23	79	67	49	475	33	20	-	26	50	18	311
1104 PAIS VASCO	281	80	34	507	79	1051	191	41	-	367	194	12	1793
1105 NAVARRA	366	127	63	134	10	850	10	6	-	20	65	4	518
1106 LA RIOJA	93	318	83	125	13	702	4	-	-	90	29	30	51
1107 ARAGON	708	199	284	125	55	746	54	36	-	182	31	7	238
1108 MADRID	222	168	52	106	67	2445	39	10	1	849	74	73	458
1109 CASTILLA-LEON	1277	775	693	461	53	2126	97	704	24	230	100	7	476
1110 CASTILLA-LA MANCHA	1100	758	174	245	31	1970	192	116	-	406	55	36	72
1111 EXTREMADURA	294	211	48	237	14	288	76	38	-	6	26	4	47
1112 CATALUNA	310	613	237	128	222	2098	259	85	-	225	71	22	513
1113 VALENCIA	424	1945	191	490	139	1724	167	204	3	329	105	26	276
1114 BALEARES	-	-	-	-	-	-	-	-	-	-	-	-	-
1115 ANDALUCIA	1079	1248	166	146	87	1271	472	36	-	258	94	41	229
1116 MURCIA	71	772	66	48	35	659	49	1	-	195	64	37	140
1117 CEUTA	-	-	-	-	-	-	-	-	-	-	-	-	-
1118 MELILLA	-	-	-	-	-	-	-	-	-	-	-	-	-
1119 CANARIAS	-	-	-	-	-	-	-	-	-	-	-	-	-
1199 UNBEKANNT-UNKNOWN-INCONNU	-	-	-	-	-	-	-	-	-	-	-	-	-
1195 ZUSAMMEN-TOTAL A	6388	7320	2273	4054	866	17873	1659	1868	29	3304	1123	364	5950

S T R A S S E - R O A D - R O U T E 3.2.08:2 (A3)

INNERSTAATLICHER VERKEHR NACH REGION UND GUETERGRUPPE ESPANA

NATIONAL TRAFFIC BY REGION AND GROUP OF GOODS 1988

TRAFIC NACIONAL PAR REGION ET GROUPE DE MARCHANDISES 1000 T

REGION	GUETERGRUPPE				GROUP OF GOODS				GROUPE DE MARCHANDISES				
	14	15	16	17	18	19	20	21	22	23	24	01-24	
A. EMPFANG AUS ANDEREN REGIONEN RECEIVED FROM OTHER REGIONS RECEPTIONS DES AUTRES REGIONS													
1101 GALICIA	58	105	34	8	126	15	57	11	56	371	112	3385	
1102 ASTURIAS	173	210	239	177	234	196	42	65	202	51	192	4064	
1103 CANTABRIA	152	315	25	36	476	16	126	34	55	191	140	2810	
1104 PAIS VASCO	512	349	195	76	663	82	496	188	314	1214	531	9248	
1105 NAVARRA	208	215	96	0	192	21	232	41	38	434	140	3791	
1106 LA RIOJA	344	26	28	3	61	2	70	25	59	175	152	2483	
1107 ARAGON	328	358	210	67	379	69	254	116	105	471	338	5360	
1108 MADRID	1146	1067	67	107	648	123	616	231	204	1258	1711	11743	
1109 CASTILLA-LEON	951	601	170	65	308	17	436	67	114	513	548	10815	
1110 CASTILLA-LA MANCHA	3138	529	245	324	560	7	168	69	186	420	480	11281	
1111 EXTREMADURA	9	74	21	2	24	2	20	6	14	39	89	1592	
1112 CATALUNA	567	159	235	200	2081	23	507	243	198	1507	1745	12246	
1113 VALENCIA	1289	872	458	131	492	61	251	165	1340	1149	1591	13819	
1114 BALEARES	-	-	-	-	-	-	-	-	-	-	-	-	
1115 ANDALUCIA	841	600	339	166	433	160	109	106	246	265	469	8862	
1116 MURCIA	280	350	512	79	413	11	42	20	29	148	460	4481	
1117 CEUTA	-	-	-	-	-	-	-	-	-	-	-	-	
1118 MELILLA	-	-	-	-	-	-	-	-	-	-	-	-	
1119 CANARIAS	-	-	-	-	-	-	-	-	-	-	-	-	
1199 UNBEKANNT-UNKNOWN-INCONNU	-	-	-	-	-	-	-	-	-	-	-	-	
1195 ZUSAMMEN-TOTAL A	9996	5830	2874	1442	7089	806	3427	1387	3161	8203	8696	105979	

S T R A S S E R O A D R O U T E 3.2.08:3 (A3)

INNERSTAATLICHER VERKEHR NACH REGION UND GUETERGRUPPE ESPAÑA

NATIONAL TRAFFIC BY REGION AND GROUP OF GOODS 1988

TRAFIC NATIONAL PAR REGION ET GROUPE DE MARCHANDISES 1000 T

REGION	GUETERGRUPPE				GROUP OF GOODS				GROUPE DE MARCHANDISES				
	01	02	03	04	05	06	07	08	09	10	11	12	13
B. VERSAND NACH ANDEREN REGIONEN DISPATCHED TO OTHER REGIONS EXPEDITIONS VERS LES AUTRES REGIONS													
1101 GALICIA	391	209	90	59	5	586	76	27	-	3	18	-	144
1102 ASTURIAS	254	178	54	413	3	525	39	403	-	19	33	10	209
1103 CANTABRIA	134	62	69	166	18	485	36	164	3	65	81	61	196
1104 PAIS VASCO	283	284	157	214	40	1189	117	91	22	52	313	36	761
1105 NAVARRA	225	122	111	328	49	748	74	12	-	106	30	37	356
1106 LA RIOJA	84	97	40	113	22	554	31	18	-	218	9	-	214
1107 ARAGON	400	221	82	257	59	806	70	64	-	212	54	3	345
1108 MADRID	686	1304	384	364	42	2945	195	404	-	462	184	18	1107
1109 CASTILLA-LEON	647	647	199	397	57	1669	163	286	1	801	121	13	394
1110 CASTILLA-LA MANCHA	364	348	111	351	32	1285	90	250	3	570	33	56	162
1111 EXTREMADURA	223	179	28	28	14	422	38	4	-	78	10	5	83
1112 CATALUNA	911	1301	363	373	213	1666	240	41	-	113	61	28	947
1113 VALENCIA	804	1026	328	566	212	2485	198	30	-	192	68	61	525
1114 BALEARES	-	-	-	-	-	-	-	-	-	-	-	-	-
1115 ANDALUCIA	743	859	158	173	63	1538	221	22	-	389	101	22	334
1116 MURCIA	242	482	99	252	35	969	70	51	-	24	8	15	176
1117 CEUTA	-	-	-	-	-	-	-	-	-	-	-	-	-
1118 MELILLA	-	-	-	-	-	-	-	-	-	-	-	-	-
1119 CANARIAS	-	-	-	-	-	-	-	-	-	-	-	-	-
1199 UNBEKANNT-UNKNOWN-INCONNU	-	-	-	-	-	-	-	-	-	-	-	-	-
1195 ZUSAMMEN-TOTAL B	6389	7319	2274	4053	866	17873	1661	1868	29	3303	1123	364	5949

S T R A S S E R O A D R O U T E 3.2.08:4 (A3)

INNERSTAATLICHER VERKEHR NACH REGION UND GUETERGRUPPE ESPAÑA

NATIONAL TRAFFIC BY REGION AND GROUP OF GOODS 1988

TRAFIC NATIONAL PAR REGION ET GROUPE DE MARCHANDISES 1000 T

REGION	GUETERGRUPPE				GROUP OF GOODS				GROUPE DE MARCHANDISES				
	14	15	16	17	18	19	20	21	22	23	24	01-24	
B. VERSAND NACH ANDEREN REGIONEN DISPATCHED TO OTHER REGIONS EXPEDITIONS VERS LES AUTRES REGIONS													
1101 GALICIA	461	158	17	92	130	145	131	32	105	160	184	3223	
1102 ASTURIAS	274	285	46	5	236	1	86	25	79	118	206	3505	
1103 CANTABRIA	359	290	3	131	270	2	59	33	61	119	126	2992	
1104 PAIS VASCO	510	609	18	91	608	72	285	74	187	464	478	6956	
1105 NAVARRA	188	140	91	38	135	43	195	33	105	366	222	3754	
1106 LA RIOJA	130	74	43	7	63	3	146	7	69	168	108	2216	
1107 ARAGON	310	128	176	74	392	42	235	91	102	415	345	4884	
1108 MADRID	2622	701	88	244	1129	79	655	214	637	1712	1740	17915	
1109 CASTILLA-LEON	880	378	631	145	519	21	310	101	124	437	416	9356	
1110 CASTILLA-LA MANCHA	1026	802	491	106	321	37	102	46	267	429	600	7881	
1111 EXTREMADURA	700	88	276	45	81	0	64	27	149	88	151	2781	
1112 CATALUNA	402	639	156	167	1148	139	445	282	503	1346	1125	12608	
1113 VALENCIA	977	809	417	137	1346	43	432	213	360	1581	1679	14486	
1114 BALEARES	-	-	-	-	-	-	-	-	-	-	-	-	
1115 ANDALUCIA	791	324	229	125	413	159	166	163	331	507	697	8527	
1116 MURCIA	366	406	192	36	298	20	117	46	83	291	621	4896	
1117 CEUTA	-	-	-	-	-	-	-	-	-	-	-	-	
1118 MELILLA	-	-	-	-	-	-	-	-	-	-	-	-	
1119 CANARIAS	-	-	-	-	-	-	-	-	-	-	-	-	
1199 UNBEKANNT-UNKNOWN-INCONNU	-	-	-	-	-	-	-	-	-	-	-	-	
1195 ZUSAMMEN-TOTAL B	9996	5831	2874	1441	7088	806	3427	1386	3161	8203	8696	105981	

STRASSE - ROAD - ROUTE 3.2.08:5 (A3)
 INNERSTAATLICHER VERKEHR NACH REGION UND GUETERGRUPPE ESPANA
 NATIONAL TRAFFIC BY REGION AND GROUP OF GOODS 1988
 TRAFIC NATIONAL PAR REGION ET GROUPE DE MARCHANDISES 1000 T

REGION	GUETERGRUPPE				GROUP OF GOODS				GROUPE DE MARCHANDISES				
	01	02	03	04	05	06	07	08	09	10	11	12	13
C. INTRAREGIONALER VERKEHR													
INTRAREGIONAL TRAFFIC													
TRAFIC INTRAREGIONAL													
1101 GALICIA	1238	693	1948	17301	605	12715	513	90	-	3482	356	78	3016
1102 ASTURIAS	-	16	-	6178	-	1061	-	3684	-	-	979	-	-
1103 CANTABRIA	63	30	133	656	321	3378	48	-	-	184	12	-	75
1104 PAIS VASCO	381	427	223	10603	928	3893	171	244	20	3285	6606	1371	10553
1105 NAVARRA	945	183	61	1293	16	2286	4	-	2	658	223	-	1142
1106 LA RIOJA	177	375	36	225	28	4132	-	-	-	-	17	14	99
1107 ARAGON	13054	553	1413	608	140	10131	51	964	-	4445	72	82	270
1108 MADRID	5346	2073	410	1221	13	15975	14	32	-	1200	794	123	7958
1109 CASTILLA-LEON	7078	7130	1850	3700	387	10958	384	572	57	5791	88	-	771
1110 CASTILLA-LA MANCHA	3548	522	78	1406	3828	4974	504	-	-	2468	17	-	354
1111 EXTREMADURA	299	3234	218	652	-	3087	1	-	-	2045	154	201	112
1112 CATALUNA	7695	3786	2898	2066	1447	26472	2249	3794	42	11244	749	253	2113
1113 VALENCIA	1671	5244	159	942	402	9142	215	105	-	4587	162	362	1342
1114 BALEARIA	310	404	225	643	79	6828	24	944	-	1018	26	-	82
1115 ANDALUCIA	3970	3459	792	2502	235	14031	1566	213	19	3954	1638	1057	407
1116 MURCIA	125	6373	204	600	85	10958	82	-	-	1539	3	-	487
1117 CEUTA	-	-	-	-	-	-	-	-	-	-	-	-	-
1118 MELILLA	-	-	-	-	-	-	-	-	-	-	-	-	-
1119 CANARIAS	-	703	-	-	-	614	-	-	-	20	-	-	-
1199 UNBEKANNT-UNKNOWN-INCONNU	-	-	-	-	-	-	-	-	-	-	-	-	-
1195 ZUSAMMEN-TOTAL C	45899	35206	10649	50597	8513	140637	5824	10642	141	45919	11897	3550	28779
1197 INNERSTAATLICH INSGESAMT A+C	52287	42526	12922	54650	9378	158509	7483	12511	170	49223	13020	3914	34729
TOTAL NATIONAL													

STRASSE - ROAD - ROUTE 3.2.08:6 (A3)
 INNERSTAATLICHER VERKEHR NACH REGION UND GUETERGRUPPE ESPANA
 NATIONAL TRAFFIC BY REGION AND GROUP OF GOODS 1988
 TRAFIC NATIONAL PAR REGION ET GROUPE DE MARCHANDISES 1000 T

REGION	GUETERGRUPPE				GROUP OF GOODS				GROUPE DE MARCHANDISES				
	14	15	16	17	18	19	20	21	22	23	24	01-24	
C. INTRAREGIONALER VERKEHR													
INTRAREGIONAL TRAFFIC													
TRAFIC INTRAREGIONAL													
1101 GALICIA	8126	19428	1001	2182	741	72	2815	489	1684	2010	4249	84832	
1102 ASTURIAS	582	19389	-	16264	34	-	92	218	-	75	540	49112	
1103 CANTABRIA	536	5385	45	3	193	-	65	4	-	55	979	12166	
1104 PAIS VASCO	3585	6718	80	397	2276	655	3440	443	475	2325	1845	60943	
1105 NAVARRA	2834	2232	230	98	180	8	801	77	103	2432	279	16088	
1106 LA RIOJA	667	4769	146	-	102	-	92	14	229	524	88	11735	
1107 ARAGON	4195	3280	271	1409	925	37	761	508	680	613	828	45289	
1108 MADRID	17445	48711	142	934	2989	624	2754	1106	246	6616	3311	120038	
1109 CASTILLA-LEON	12122	48759	1237	7925	699	252	2636	278	206	1302	2394	116577	
1110 CASTILLA-LA MANCHA	9055	14749	573	1242	208	-	506	582	483	465	604	46165	
1111 EXTREMADURA	981	5427	142	35	141	-	180	95	386	154	1461	19005	
1112 CATALUNA	17084	23496	2479	3332	16671	544	2481	1161	1571	10311	6986	150934	
1113 VALENCIA	13785	20968	1951	1634	1830	22	4618	295	922	2921	6289	79568	
1114 BALEARIA	5014	5856	232	661	98	-	491	166	342	789	3264	27495	
1115 ANDALUCIA	13651	28438	3014	2277	2852	93	750	664	1091	1208	2481	90361	
1116 MURCIA	5381	6337	398	1053	137	43	379	304	92	928	2807	38317	
1117 CEUTA	-	-	-	-	-	-	-	-	-	-	-	-	
1118 MELILLA	-	-	-	-	-	-	-	-	-	-	-	-	
1119 CANARIAS	5245	25109	864	-	15	-	192	7	34	65	1387	34254	
1199 UNBEKANNT-UNKNOWN-INCONNU	-	-	-	-	-	-	-	-	-	-	-	-	
1195 ZUSAMMEN-TOTAL C	120290	289051	12805	39448	30090	2349	23056	6410	8543	32794	39791	1002879	
1197 INNERSTAATLICH INSGESAMT A+C	130286	294881	15679	40890	37179	3155	26483	7796	11704	40997	48487	1108859	
TOTAL NATIONAL													

S T R A S S E - R O A D - R O U T E

INNERSTAATLICHER VERKEHR NACH REGION UND GUETERGRUPPE PORTUGAL

NATIONAL TRAFFIC BY REGION AND GROUP OF GOODS 1988

TRAFIC NATIONAL PAR REGION ET GROUPE DE MARCHANDISES 1000 T

REGION	GUETERGRUPPE				GROUP OF GOODS				GROUPE DE MARCHANDISES				
	01	02	03	04	05	06	07	08	09	10	11	12	13
A. EMPFANG AUS ANDEREN REGIONEN													
RECEIVED FROM OTHER REGIONS													
RECEPTIONS DES AUTRES REGIONES													
1201 NORTE	162	73	18	1096	67	929	100	3	2	804	10	1	316
1202 CENTRO	79	55	122	1503	120	1612	85	-	3	30	34	-	220
1203 LISBOA E VALE DO TEJO	287	260	126	602	54	1788	149	9	-	577	7	-	390
1204 ALENTEJO	344	22	219	947	31	425	51	-	-	75	26	3	2
1205 ALGARVE	3	173	19	46	-	163	2	-	-	-	-	-	12
1206 ACORES	-	-	-	-	-	-	-	-	-	-	-	-	-
1207 MADEIRA	-	-	-	-	-	-	-	-	-	-	-	-	-
1299 UNBEKANNT-UNKNOWN-INCONNU	-	-	-	-	-	-	-	-	-	-	-	-	-
1295 ZUSAMMEN-TOTAL A	875	583	504	4194	272	4917	387	12	5	1486	77	4	940
	14	15	16	17	18	19	20	21	22	23	24	01-24	
1201 NORTE	401	594	9	4	134	16	146	22	40	316	366	5629	
1202 CENTRO	1927	2066	47	-	207	64	145	59	315	570	254	9517	
1203 LISBOA E VALE DO TEJO	1165	1140	226	20	678	38	257	89	83	338	323	8606	
1204 ALENTEJO	83	625	56	-	49	2	79	2	9	199	79	3328	
1205 ALGARVE	22	180	2	-	-	1	24	3	4	10	50	714	
1206 ACORES	-	-	-	-	-	-	-	-	-	-	-	-	
1207 MADEIRA	-	-	-	-	-	-	-	-	-	-	-	-	
1299 UNBEKANNT-UNKNOWN-INCONNU	-	-	-	-	-	-	-	-	-	-	-	-	
1295 ZUSAMMEN-TOTAL A	3598	4605	340	24	1068	121	651	175	451	1433	1072	27794	

S T R A S S E - R O A D - R O U T E

INNERSTAATLICHER VERKEHR NACH REGION UND GUETERGRUPPE PORTUGAL

NATIONAL TRAFFIC BY REGION AND GROUP OF GOODS 1988

TRAFIC NATIONAL PAR REGION ET GROUPE DE MARCHANDISES 1000 T

REGION	GUETERGRUPPE				GROUP OF GOODS				GROUPE DE MARCHANDISES				
	01	02	03	04	05	06	07	08	09	10	11	12	13
B. VERSAND NACH ANDEREN REGIONEN													
DISPATCHED TO OTHER REGIONS													
EXPEDITIONS VERS LES AUTRES REGIONES													
1201 NORTE	87	230	170	764	125	1287	80	4	3	64	15	-	351
1202 CENTRO	355	154	62	1617	84	1379	150	3	2	1090	7	-	263
1203 LISBOA E VALE DO TEJO	263	132	268	1650	56	1238	101	2	-	52	47	4	158
1204 ALENTEJO	159	35	3	78	7	573	35	4	-	194	-	-	64
1205 ALGARVE	12	31	1	84	-	440	20	-	-	87	7	-	105
1206 ACORES	-	-	-	-	-	-	-	-	-	-	-	-	-
1207 MADEIRA	-	-	-	-	-	-	-	-	-	-	-	-	-
1299 UNBEKANNT-UNKNOWN-INCONNU	-	-	-	-	-	-	-	-	-	-	-	-	-
1295 ZUSAMMEN-TOTAL B	876	582	504	4193	272	4917	386	13	5	1487	76	4	941
	14	15	16	17	18	19	20	21	22	23	24	01-24	
1201 NORTE	1447	1428	49	3	374	12	144	49	195	576	266	7723	
1202 CENTRO	660	1359	80	17	427	1	171	58	70	340	313	8662	
1203 LISBOA E VALE DO TEJO	687	1271	69	2	168	31	187	43	164	362	270	7225	
1204 ALENTEJO	436	386	127	2	59	75	98	18	10	106	129	2598	
1205 ALGARVE	369	162	15	-	39	1	51	6	11	48	93	1582	
1206 ACORES	-	-	-	-	-	-	-	-	-	-	-	-	
1207 MADEIRA	-	-	-	-	-	-	-	-	-	-	-	-	
1299 UNBEKANNT-UNKNOWN-INCONNU	-	-	-	-	-	-	-	-	-	-	-	-	
1295 ZUSAMMEN-TOTAL B	3599	4606	340	24	1067	120	651	174	450	1432	1071	27790	

S T R A S S E - R O A D - R O U T E 3.2.09:3 (A3)

INNERSTAATLICHER VERKEHR NACH REGION UND GUETERGRUPPE PORTUGAL

NATIONAL TRAFFIC BY REGION AND GROUP OF GOODS 1988

TRAFIC NATIONAL PAR REGION ET GROUPE DE MARCHANDISES 1000 T

REGION	GUETERGRUPPE				GROUP OF GOODS				GROUPE DE MARCHANDISES				
	01	02	03	04	05	06	07	08	09	10	11	12	13
C. INTRAREGIONALER VERKEHR INTRAREGIONAL TRAFFIC TRAFIC INTRAREGIONAL													
1201 NORTE	1134	539	148	4509	773	4968	232	5	-	1775	565	4	1085
1202 CENTRO	110	125	338	7913	190	3027	110	-	14	342	21	21	377
1203 LISBOA E VALE DO TEJO	868	1010	447	2431	64	8485	879	660	11	1831	559	10	1689
1204 ALENTEJO	263	56	43	307	201	1225	162	55	1	358	-	53	9
1205 ALGARVE	10	545	22	140	-	839	6	-	-	162	-	-	145
1206 ACORES	100	37	35	186	18	702	2	-	-	108	-	-	20
1207 MADEIRA	108	154	246	344	12	281	2	-	1	131	-	-	37
1299 UNBEKANNT-UNKNOWN-INCONNU	-	-	-	-	-	-	-	-	-	-	-	-	-
1295 ZUSAMMEN-TOTAL C	2593	2466	1279	15830	1258	19527	1393	720	27	4707	1145	88	3362
1297 INNERSTAATLICH INSGESAMT A+C TOTAL NATIONAL	3468	3049	1783	20024	1530	24444	1780	732	32	6193	1222	92	4302
	14	15	16	17	18	19	20	21	22	23	24	01-24	
1201 NORTE	6659	28107	335	100	307	3	980	68	83	2225	2726	57330	
1202 CENTRO	3353	16040	319	2	176	649	358	58	115	648	609	34915	
1203 LISBOA E VALE DO TEJO	6371	30537	862	95	1025	198	1109	240	320	1079	2009	62789	
1204 ALENTEJO	557	3911	214	13	37	-	200	3	-	68	276	8012	
1205 ALGARVE	1636	6084	28	-	14	-	15	-	7	54	420	10127	
1206 ACORES	598	982	19	-	17	-	28	7	1	34	273	3167	
1207 MADEIRA	525	2848	84	84	27	-	30	9	16	38	198	5175	
1299 UNBEKANNT-UNKNOWN-INCONNU	-	-	-	-	-	-	-	-	-	-	-	-	
1295 ZUSAMMEN-TOTAL C	19699	88509	1861	294	1603	850	2720	385	542	4146	6511	181515	
1297 INNERSTAATLICH INSGESAMT A+C TOTAL NATIONAL	23297	93114	2201	318	2671	971	3371	560	993	5579	7583	209309	

ES **Clasificación de las publicaciones de Eurostat****TEMA**

- 1 Estadísticas generales (azul oscuro)
- 2 Economía y finanzas (violeta)
- 3 Población y condiciones sociales (amarillo)
- 4 Energía e industria (azul claro)
- 5 Agricultura, silvicultura y pesca (verde)
- 6 Comercio exterior (rojo)
- 7 Servicios y transportes (naranja)
- 8 Medio ambiente (turquesa)
- 9 Diversos (*marrón*)

SERIE

- A Anuarios
- B Coyuntura
- C Cuentas, encuestas y estadísticas
- D Estudios y análisis
- E Métodos
- F Estadísticas rápidas

GR **Ταξινόμηση των δημοσιεύσεων της Eurostat****ΘΕΜΑ**

- 1 Γενικές στατιστικές (βαθύ μπλε)
- 2 Οικονομία και δημοσιονομικό (βιολετί)
- 3 Πληθυσμός και κοινωνικές συνθήκες (κίτρινο)
- 4 Ενέργεια και βιομηχανία (μπλε)
- 5 Γεωργία, δάση και αλιεία (πράσινο)
- 6 Εξωτερικό εμπόριο (κόκκινο)
- 7 Υπηρεσίες και μεταφορές (πορτοκαλί)
- 8 Περιβάλλον (τουρκουάζ)
- 9 Διάφορα (*καφέ*)

ΣΕΙΡΑ

- A Επετηρίδες
- B Συγκυρία
- C Λογισμοί, έρευνες και στατιστικές
- D Μελέτες και αναλύσεις
- E Μέθοδοι
- F Τοχείες στατιστικές

IT **Classificazione delle pubblicazioni dell'Eurostat****TEMA**

- 1 Statistiche generali (blu)
- 2 Economia e finanze (viola)
- 3 Popolazione e condizioni sociali (giallo)
- 4 Energia e industria (azzurro)
- 5 Agricoltura, foreste e pesca (verde)
- 6 Commercio estero (rosso)
- 7 Servizi e trasporti (arancione)
- 8 Ambiente (turchese)
- 9 Diversi (*marrone*)

SERIE

- A Annuari
- B Tendenze congiunturali
- C Conti, indagini e statistiche
- D Studi e analisi
- E Metodi
- F Note rapide

DA **Klassifikation af Eurostats publikationer****EMNE**

- 1 Almene statistikker (mørkeblå)
- 2 Økonomi og finanser (violet)
- 3 Befolkning og sociale forhold (gul)
- 4 Energi og industri (blå)
- 5 Landbrug, skovbrug og fiskeri (grøn)
- 6 Udenrigshandel (rød)
- 7 Tjenesteydelser og transport (orange)
- 8 Miljø (turkis)
- 9 Diverse statistikker (brun)

SERIE

- A Årbøger
- B Konjunkturoversigter
- C Regnskaber, tællinger og statistikker
- D Undersøgelser og analyser
- E Metoder
- F Ekspresoversigter

EN **Classification of Eurostat publications****THEME**

- 1 General statistics (midnight blue)
- 2 Economy and finance (violet)
- 3 Population and social conditions (yellow)
- 4 Energy and industry (blue)
- 5 Agriculture, forestry and fisheries (green)
- 6 Foreign trade (red)
- 7 Services and transport (orange)
- 8 Environment (turquoise)
- 9 Miscellaneous (brown)

SERIES

- A Yearbooks
- B Short-term trends
- C Accounts, surveys and statistics
- D Studies and analyses
- E Methods
- F Rapid reports

NL **Classificatie van de publicaties van Eurostat****ONDERWERP**

- 1 Algemene statistiek (donkerblauw)
- 2 Economie en financiën (paars)
- 3 Bevolking en sociale voorwaarden (geel)
- 4 Energie en industrie (blauw)
- 5 Landbouw, bosbouw en visserij (groen)
- 6 Buitenlandse handel (rood)
- 7 Diensten en vervoer (oranje)
- 8 Milieu (turkoois)
- 9 Diverse statistieken (bruin)

SERIE

- A Jaarboeken
- B Conjunctuur
- C Rekeningen, enquêtes en statistieken
- D Studies en analyses
- E Methoden
- F Spoedberichten

DE **Gliederung der Veröffentlichungen des Eurostat****THEMENKREIS**

- 1 Allgemeine Statistik (Dunkelblau)
- 2 Wirtschaft und Finanzen (Violett)
- 3 Bevölkerung und soziale Bedingungen (Gelb)
- 4 Energie und Industrie (Blau)
- 5 Land- und Forstwirtschaft, Fischerei (Grün)
- 6 Außenhandel (Rot)
- 7 Dienstleistungen und Verkehr (Orange)
- 8 Umwelt (Türkis)
- 9 Verschiedenes (Braun)

REIHE

- A Jahrbücher
- B Konjunktur
- C Konten, Erhebungen und Statistiken
- D Studien und Analysen
- E Methoden
- F Schnellberichte

FR **Classification des publications de l'Eurostat****THÈME**

- 1 Statistiques générales (bleu nuit)
- 2 Économie et finances (violet)
- 3 Population et conditions sociales (jaune)
- 4 Énergie et industrie (bleu)
- 5 Agriculture, sylviculture et pêche (vert)
- 6 Commerce extérieur (rouge)
- 7 Services et transports (orange)
- 8 Environnement (turquoise)
- 9 Divers (brun)

SÉRIE

- A Annuaires
- B Conjuncture
- C Comptes, enquêtes et statistiques
- D Études et analyses
- E Méthodes
- F Statistiques rapides

PT **Classificação das publicações do Eurostat****TEMA**

- 1 Estatísticas gerais (azul escuro)
- 2 Economia e finanças (violeta)
- 3 População e condições sociais (amarelo)
- 4 Energia e indústria (azul)
- 5 Agricultura, silvicultura e pesca (verde)
- 6 Comércio externo (vermelho)
- 7 Serviços e transportes (laranja)
- 8 Ambiente (turquesa)
- 9 Diversos (castanho)

SÉRIE

- A Anuários
- B Conjuntura
- C Contas, inquéritos e estatísticas
- D Estudos e análises
- E Métodos
- F Estatísticas rápidas

Comunidades Europeas — Comisión
Europæiske Fællesskaber — Kommissionen
Europäische Gemeinschaften — Kommission
Ευρωπαϊκές Κοινότητες — Επιτροπή
European Communities — Commission
Communautés européennes — Commission
Comunità europee — Commissione
Europese Gemeenschappen — Commissie
Comunidades Europeias — Comissão

Transporte de mercancías 1988 — Carretera
Godstransport 1988 — Landevej
Güterverkehr 1988 — Straße
Μεταφορές εμπορευμάτων 1988 — Οδικές
Carriage of goods 1988 — Road
Transports de marchandises 1988 — Route
Trasporti di merci 1988 — Strada
Goederenvervoer 1988 — Wegen
Transporte de mercadorias 1988 — Estrada

Luxembourg: Office des publications officielles des Communautés européennes

1990 — XXXVIII, 131 p. — 21,0 × 29,7 cm

Tema 7: Servicios y transportes (cubierta naranja)
Serie C: Cuentas, encuestas y estadísticas
Emne 7: Tjenesteydelser og transport (orange omslag)
Serie C: Regnskaber, tællinger og statistikker
Themenkreis 7: Dienstleistungen und Verkehr (orangefarbene Hefte)
Reihe C: Konten, Erhebungen und Statistiken
Θέμα 7: Υπηρεσίες και μεταφορές (πορτοκαλί εξώφυλλο)
Σειρά C: Λογαριασμοί, έρευνες και στατιστικές
Theme 7: Services and transport (orange covers)
Series C: Accounts, surveys and statistics
Thème 7: Services et transports (couverture orange)
Série C: Comptes, enquêtes et statistiques
Tema 7: Servizi e trasporti (copertina arancione)
Serie C: Conti, indagini e statistiche
Onderwerp 7: Diensten en vervoer (oranje omslag)
Serie C: Rekeningen, enquêtes en statistieken
Tema 7: Serviços e transportes (cobertura laranja)
Série C: Contas, inquéritos e estatísticas

ES/DA/DE/GR/EN/FR/IT/NL/PT

ISBN 92-826-1585-5

Kat./cat.: CA-58-90-974-9A-C

Precio en Luxemburgo, IVA excluido
Pris i Luxembourg (moms ikke medregnet) ● Preis in Luxemburg (ohne MwSt.)
Τιμή στο Λουξεμβούργο, χωρίς ΦΠΑ ● Price (excluding VAT) in Luxembourg
Prix au Luxembourg, TVA exclue ● Prezzo in Lussemburgo, IVA esclusa
Prijs in Luxemburg (exclusief BTW) ● Preço no Luxemburgo, IVA excluído

ECU 15

Datos estadísticos relativos al transporte de mercancías por carretera efectuados por medio de vehículos registrados en los Estados miembros.

Statistiske oplysninger over vejgodstrafik, som udføres med motorkøretøjer, der er indregistreret i medlemsstaterne.

Statistische Angaben über den Güterverkehr mit Fahrzeugen, die in den Mitgliedstaaten zugelassen sind.

Στατιστικά στοιχεία για την οδική μεταφορά εμπορευμάτων με οχήματα εγγεγραμμένα στα μητρώα των κρατών μελών.

Statistics on goods traffic by road, carried on vehicles registered in the Member States.

Données statistiques relatives aux transports de marchandises par route effectués par des véhicules immatriculés dans les États membres.

Statistiche relative ai trasporti di merci su strada effettuati a mezzo di veicoli immatricolati negli Stati membri.

Statistische gegevens met betrekking tot het goederenvervoer over de weg met voertuigen die in de Lid-Staten zijn geregistreerd.

Dados estatísticos relativos aos transportes rodoviários de mercadorias efectuados por veículos registados nos Estados-membros.

**Venta y suscripciones • Salg og abonnement • Verkauf und Abonnement • Πωλήσεις και συνδρομές
Sales and subscriptions • Vente et abonnements • Vendita e abbonamenti
Verkoop en abonnementen • Venda e assinaturas**

BELGIQUE / BELGIË

**Moniteur belge /
Belgisch Staatsblad**
Rue de Louvain 42 / Leuvenseweg 42
1000 Bruxelles / 1000 Brussel
Tél. (02) 512 00 26
Fax 511 01 84
CCP / Postrekening 000-2005502-27

Autres distributeurs /
Overige verkooppunten

**Librairie européenne/
Europese Boekhandel**
Avenue Albert Jonnard 50 /
Albert Jonnardlaan 50
1200 Bruxelles / 1200 Brussel
Tél. (02) 734 02 81
Fax 735 08 60

Jean De Lannoy
Avenue du Roi 202 / Koningslaan 202
1060 Bruxelles / 1060 Brussel
Tél. (02) 538 51 69
Télex 63220 UNBOOK B

CREDOC
Rue de la Montagne 34 / Bergstraat 34
Bte 11 / Bus 11
1000 Bruxelles / 1000 Brussel

DANMARK

J. H. Schultz Information A/S
EF-Publikationer
Ottiliavej 18
2500 Valby
Tlf. 36 44 22 66
Fax 36 44 01 41
Girokonto 6 00 08 88

BR DEUTSCHLAND

Bundesanzeiger Verlag
Breite Straße
Postfach 10 80 06
5000 Köln 1
Tel. (0221) 20 29-0
Fernschreiber:
ANZEIGER BONN 8 882 595
Fax 20 29 278

GREECE

G.C. Eleftheroudakis SA
International Bookstore
Nikis Street 4
10563 Athens
Tel. (01) 322 63 23
Telex 219410 ELEF
Fax 323 98 21

ESPAÑA

Boletín Oficial del Estado
Trafalgar, 27
28010 Madrid
Tel. (91) 446 60 00

Mundi-Prensa Libros, S.A.
Castelló, 37
28001 Madrid
Tel. (91) 431 33 99 (Libros)
431 32 22 (Suscripciones)
435 36 37 (Dirección)
Télex 49370-MPLI-E
Fax (91) 275 39 98

Sucursal:

Librería Internacional AEDOS
Consejo de Ciento, 391
08009 Barcelona
Tel. (93) 301 86 15
Fax (93) 317 01 41

Generalitat de Catalunya:
Llibreria Rambla dels estudis
Rambla, 118 (Palau Moja)
08002 Barcelona
Tel. (93) 302 68 35
302 64 62

FRANCE

Journal officiel
Service des publications
des Communautés européennes
26, rue Desaix
75727 Paris Cedex 15
Tél. (1) 40 58 75 00
Fax (1) 40 58 75 74

IRELAND

Government Publications
Sales Office
Sun Alliance House
Molesworth Street
Dublin 2
Tel. 71 03 09
or by post
Government Stationery Office
EEC Section
6th floor
Bishop Street
Dublin 8
Tel. 78 16 66
Fax 78 06 45

ITALIA

Licosa Spa
Via Benedetto Fortini, 120/10
Casella postale 552
50125 Firenze
Tel. (055) 64 54 15
Fax 64 12 57
Telex 570466 LICOSA I
CCP 343 509
Subagenti:
Libreria scientifica
Lucio de Biasio - AEIOU
Via Meravigli, 16
20123 Milano
Tel. (02) 80 76 79
Herder Editrice e Libreria
Piazza Montecitorio, 117-120
00186 Roma
Tel. (06) 679 46 28/679 53 04
Libreria giuridica
Via 12 Ottobre, 172/R
16121 Genova
Tel. (010) 59 56 93

GRAND-DUCHÉ DE LUXEMBOURG

Abonnements seulement
Subscriptions only
Nur für Abonnements
Messageries Paul Kraus
11, rue Christophe Plantin
2339 Luxembourg
Tél. 499 88 88
Télex 2515
CCP 49242-63

NEDERLAND

SDU uitgeverij
Christoffel Plantijnstraat 2
Postbus 20014
2500 EA 's-Gravenhage
Tel. (070) 78 98 80 (bestellingen)
Fax (070) 47 63 51

PORTUGAL

Imprensa Nacional
Casa da Moeda, EP
Rua D. Francisco Manuel de Melo, 5
1092 Lisboa Codex
Tel. (01) 69 34 14
Distribuidora de Livros
Bertrand, Ld.ª
Grupo Bertrand, SA
Rua das Terras dos Vales, 4-A
Apartado 37
2700 Amadora Codex
Tel. (01) 493 90 50 - 494 87 88
Telex 15798 BERDIS
Fax 491 02 55

UNITED KINGDOM

HMSO Books (PC 16)
HMSO Publications Centre
51 Nine Elms Lane
London SW8 5DR
Tel. (071) 873 9090
Fax GP3 873 6463
Sub-agent:
Alan Armstrong Ltd
2 Arkwright Road
Reading, Berks RG2 0SQ
Tel. (0734) 75 18 55
Telex 849937 AAALTD G
Fax (0734) 75 51 64

CANADA

Renouf Publishing Co. Ltd
Mail orders — Head Office:
1294 Algoma Road
Ottawa, Ontario K1B 3W8
Tel. (613) 741 43 33
Fax (613) 741 54 39
Telex 0534783
Ottawa Store:
61 Sparks Street
Tel. (613) 238 89 85
Toronto Store:
211 Yonge Street
Tel. (416) 363 31 71

JAPAN

Kinokuniya Company Ltd
17-7 Shinjuku 3-Chome
Shinjuku-ku
Tokyo 160-91
Tel. (03) 354 01 31
Journal Department
PO Box 55 Chitose
Tokyo 156
Tel. (03) 439 01 24

MAGYAR

Agroinform
Központ:
Budapest I., Attila út 93. H-1012
Levélcím:
Budapest, Pf.: 15 H-1253
Tel. 36 (1) 56 82 11
Telex (22) 4717 AGINF H-61

ÖSTERREICH

**Manz'sche Verlags-
und Universitätsbuchhandlung**
Kohlmarkt 18
1014 Wien
Tel. (0222) 531 61-0
Telex 11 25 00 BOX A
Fax (0222) 531 61-81

SCHWEIZ / SUISSE / SVIZZERA

OSEC
Stampfenbachstraße 85
8035 Zürich
Tel. (01) 365 51 51
Fax (01) 365 54 11

SVERIGE

BTJ
Box 200
22100 Lund
Tel. (046) 18 00 00
Fax (046) 18 01 25

TÜRKIYE

Dünya süper veb ofset A.Ş.
Narlıbahçe Sokak No. 15
Cağaloğlu
Istanbul
Tel. 152 01 90
Telex 23822 DSVO-TR

UNITED STATES OF AMERICA

UNIPUB
4611-F Assembly Drive
Lanham, MD 20706-4391
Tel. Toll Free (800) 274 4888
Fax (301) 459 0056
Telex 7108260418

YUGOSLAVIA

Privredni vesnik
Rooseveltov Trg 2
41000 Zagreb
Tel. 44 64 26
44 98 35
43 32 80
44 34 22
Teleks 21524 YU

**AUTRES PAYS
OTHER COUNTRIES
ANDERE LÄNDER**

Office des publications officielles
des Communautés européennes
2, rue Mercier
L-2985 Luxembourg
Tél. 49 92 81
Télex PUBOF LU 1324 b
Fax 48 85 73
CC bancaire BIL 8-109/6003/700

Precio en Luxemburgo, IVA excluido • Pris i Luxembourg (moms ikke medregnet) • Preis in Luxemburg (ohne MwSt.)
• Τιμή στο Λουξεμβούργο, χωρίς ΦΠΑ • Price (excluding VAT) in Luxembourg • Prix au Luxembourg, TVA exclue •
Prezzo in Lussemburgo, IVA esclusa • Prijs in Luxemburg (exclusief BTW) • Preço no Luxemburgo, IVA excluído

ECU 15



OFICINA DE PUBLICACIONES OFICIALES DE LAS COMUNIDADES EUROPEAS
KONTORET FOR DE EUROPÆISKE FÆLLESSKABERS OFFICIELLE PUBLIKATIONER
* AMT FÜR AMTLICHE VERÖFFENTLICHUNGEN DER EUROPÄISCHEN GEMEINSCHAFTEN
* ΥΠΗΡΕΣΙΑ ΕΠΙΣΗΜΩΝ ΕΚΔΟΣΕΩΝ ΤΩΝ ΕΥΡΩΠΑΪΚΩΝ ΚΟΙΝΟΤΗΤΩΝ
OFFICE FOR OFFICIAL PUBLICATIONS OF THE EUROPEAN COMMUNITIES
OFFICE DES PUBLICATIONS OFFICIELLES DES COMMUNAUTÉS EUROPÉENNES
UFFICIO DELLE PUBBLICAZIONI UFFICIALI DELLE COMUNITÀ EUROPEE
BUREAU VOOR OFFICIËLE PUBLIKATIES DER EUROPESE GEMEENSCHAPPEN
SERVIÇO DAS PUBLICAÇÕES OFICIAIS DAS COMUNIDADES EUROPEIAS

ISBN 92-826-1585-5



9 789282 615850