

TRANSPORTE DE MERCANCÍAS 1987

Carretera

GODSTRANSPORT 1987

Landevej

GÜTERVERKEHR 1987

Straße

ΜΕΤΑΦΟΡΕΣ ΕΜΠΟΡΕΥΜΑΤΩΝ 1987

Οδικές

CARRIAGE OF GOODS 1987

Road

TRANSPORTS DE MARCHANDISES 1987

Route

TRASPORTI DI MERCI 1987

Strada

GOEDERENVERVOER 1987

Wegen

TRANSPORTE DE MERCADORIAS 1987

Estrada



OFICINA ESTADÍSTICA DE LAS COMUNIDADES EUROPEAS
DE EUROPÆISKE FÆLLESSKABERS STATISTISKE KONTOR
STATISTISCHES AMT DER EUROPÄISCHEN GEMEINSCHAFTEN
ΣΤΑΤΙΣΤΙΚΗ ΥΠΗΡΕΣΙΑ ΤΩΝ ΕΥΡΩΠΑΪΚΩΝ ΚΟΙΝΟΤΗΤΩΝ
STATISTICAL OFFICE OF THE EUROPEAN COMMUNITIES
OFFICE STATISTIQUE DES COMMUNAUTÉS EUROPÉENNES
ISTITUTO STATISTICO DELLE COMUNITÀ EUROPEE
BUREAU VOOR DE STATISTIEK DER EUROPESE GEMEENSCHAPPEN
SERVIÇO DE ESTATÍSTICA DAS COMUNIDADES EUROPEIAS

L-2920 Luxembourg – Tél. 43011 – Télex : Comeur Lu 3423
B-1049 Bruxelles, bâtiment Berlaymont, rue de la Loi 200 (bureau de liaison) – Tél. 235 1111

Las publicaciones de Eurostat están clasificadas por temas y por series. La clasificación se encuentra al final de la obra. Para mayor información sobre las publicaciones, rogamos se pongan en contacto con Eurostat.

Para los pedidos, diríjense a las oficinas de venta cuyas direcciones figuran en la página interior de la contracubierta.

Eurostats publikationer er klassificeret efter emne og serie. En oversigt herover findes bag i hæftet. Yderligere oplysninger om publikationerne kan fås ved henvendelse til Eurostat. Bestilling kan afgives til de salgssteder, der er anført på omslagets side 3.

Die Veröffentlichungen von Eurostat sind nach Themenkreisen und Reihen gegliedert. Die Gliederung ist hinten in jedem Band aufgeführt. Genauere Auskünfte über die Veröffentlichungen erteilt Eurostat. Ihre Bestellungen richten Sie bitte an die Verkaufsbüros, deren Anschriften jeweils auf der dritten Umschlagseite der Veröffentlichungen zu finden sind.

Οι εκδόσεις της Eurostat ταξινομούνται κατά θέμα και κατά σειρά. Η ακριβής ταξινόμηση αναφέρεται στο τέλος κάθε έκδοσης. Για λεπτομερέστερες πληροφορίες σχετικά με τις εκδόσεις, μπορείτε να απευθύνεσθε στην Eurostat.

Για τις παραγγελίες μπορείτε να απευθύνεσθε στα γραφεία πώλησης, των οποίων οι διευθύνσεις αναγράφονται στη σελίδα 3 του εξωφύλλου.

Eurostat's publications are classified according to themes and series. This classification is indicated at the end of the publication. For more detailed information on publications, contact Eurostat. Orders are obtainable from the sales offices mentioned on the inside back cover.

Les publications de l'Eurostat sont classées par thème et par série. Cette classification est précisée à la fin de l'ouvrage. Pour des informations plus détaillées sur les publications, contactez l'Eurostat. Pour les commandes, adressez-vous aux bureaux de vente dont les adresses sont indiquées à la page 3 de la couverture.

Le pubblicazioni dell'Eurostat sono classificate per tema e per serie. Tale classificazione è precisata alla fine dell'opera. Per informazioni più dettagliate sulle pubblicazioni rivolgersi all'Eurostat. Per eventuali ordinazioni rivolgersi a uno degli uffici di vendita i cui indirizzi figurano nella 3ª pagina della copertina.

De publikaties van Eurostat zijn ingedeeld naar onderwerp en serie. Deze indeling is achter in het boek opgenomen. Voor nadere informatie over de publikaties kunt u zich wenden tot Eurostat. Gelieve bestellingen op te geven bij de verkoopbureaus, waarvan de adressen op bladzijde 3 van de omslag zijn vermeld.

As publicações do Eurostat estão classificadas por tema e por série. Esta classificação está indicada no fim da obra. Para mais informações sobre as publicações é favor contactar Eurostat. Encomendas: serviços de venda cujos endereços estão indicados na contracapa.

TRANSPORTE DE MERCANCÍAS 1987
Carretera

GODSTRANSPORT 1987
Landevej

GÜTERVERKEHR 1987
Straße

ΜΕΤΑΦΟΡΕΣ ΕΜΠΟΡΕΥΜΑΤΩΝ 1987
Οδικές

CARRIAGE OF GOODS 1987
Road

TRANSPORTS DE MARCHANDISES 1987
Route

TRASPORTI DI MERCI 1987
Strada

GOEDERENVERVOER 1987
Wegen

TRANSPORTE DE MERCADORIAS 1987
Estrada

Una ficha bibliográfica figura al final de la obra.
Bibliografiske data findes bagest i denne publikation.
Bibliographische Daten befinden sich am Ende der Veröffentlichung.
Βιβλιογραφικό σημείωμα δίδεται στο τέλος του βιβλίου.
Cataloguing data can be found at the end of this publication.
Une fiche bibliographique figure à la fin de l'ouvrage.
Una scheda bibliografica figura alla fine del volume.
Bibliografische data bevinden zich aan het einde van deze publikatie.
Uma ficha bibliográfica figura no fim da obra.

Luxembourg: Office des publications officielles des Communautés européennes, 1989

ISBN 92-826-0690-2

Kat./cat.: CA-56-89-069-9A-C

© CECA — CEE — CEEA, Bruxelles ● Luxembourg, 1989
Reproduction autorisée, sauf à des fins commerciales, moyennant mention de la source.

Printed in the FR of Germany

Prefacio	IV
Notas metodológicas	IV
Símbolos y abreviaturas	V
Fuentes	V
Grupos de mercancías	VI
COMENTARIOS Y GRÁFICOS	1
CUADROS	
1. Tráfico internacional	
1.1 Tráfico internacional por país y grupo de mercancías, cuenta propia (toneladas)	15
1.2 Tráfico internacional por país y grupo de mercancías, cuenta ajena (toneladas)	33
1.3 Tráfico internacional total por país y grupo de mercancías (toneladas)	53
1.4 Tráfico internacional por país y tipo de transporte (tkm).....	73
1.5.1 Tráfico internacional por relación y capítulo NST/R (toneladas)	78
1.5.2 Tráfico internacional por relación y grupo de mercancías (toneladas)	80
1.6 Tráfico internacional por relación (tkm)	84
2. Tráfico nacional	
2.1 Tráfico nacional por grupo de mercancías y tipo de transporte (toneladas, tkm)	85
2.2 Tráfico nacional por longitud de recorrido y grupo de mercancías (toneladas, tkm)	92
3. Tráfico regional	
3.1 Tráfico nacional por región (toneladas)	102
3.2 Tráfico nacional por región y grupo de mercancías (toneladas)	107

La Oficina Estadística de las Comunidades Europeas publica los resultados de la encuesta comunitaria sobre los transportes de mercancías por carretera efectuada con arreglo a lo dispuesto en la directiva 78/546/CEE del Consejo, de 12 de junio de 1978.

La Oficina Estadística de las Comunidades Europeas agradece a los servicios estadísticos de transportes y a las administraciones de los Estados miembros su activa colaboración.

Luxemburgo, julio de 1989

Notas metodológicas

Base jurídica

Directiva 78/546/CEE del Consejo, de 12 de junio de 1978 (DO L 168 de 26.6.1978, p. 29).

Ámbito de aplicación

La directiva se aplicará a los transportes de mercancías por carretera efectuados con vehículos matriculados en un Estado miembro:

- a) en el territorio de este Estado miembro;
- b) entre este Estado miembro y otro Estado miembro o un tercer Estado.

Los transportes entre los Estados miembros y terceros países sólo se incluirán en la encuesta cuando sean efectuados por vehículos matriculados en uno de los Estados miembros; los transportes efectuados por vehículos matriculados en terceros países se excluirán del ámbito de la encuesta.

La directiva no se aplicará a los transportes de mercancías por carretera efectuados con:

- a) vehículos industriales cuyo peso o dimensiones excedan de los límites normalmente admitidos;
- b) vehículos industriales para usos agrícolas, vehículos militares y vehículos de las administraciones públicas y de los servicios públicos, con excepción de los vehículos de las administraciones de los ferrocarriles.

Cada Estado miembro tendrá, además, la facultad de excluir del ámbito de la encuesta a los vehículos cuya carga útil o peso total en carga autorizado sea inferior a un determinado límite. Este límite no podrá exceder de 3,5 toneladas de carga útil o de 6 toneladas en peso total en carga autorizado.

Nota general

Los cuadros EUR de tráfico nacional incluyen los datos de diez Estados miembros: R.F. de Alemania, Francia, Países Bajos, Bélgica, Reino Unido, Irlanda, Dinamarca, Grecia, España y Portugal. Los datos de Italia y de Luxemburgo no están disponibles.

Los cuadros EUR de tráfico internacional incluyen los datos de los doce Estados miembros excepto Italia, Luxemburgo y Portugal.

República Federal de Alemania

Transportes nacionales

Los envíos por carga fraccionada para los transportes de larga distancia (aproximadamente 5 millones de toneladas) no se incluyen en los transportes nacionales por regiones.

Transportes internacionales

Los transportes de mercancías entre la República Federal de Alemania y la República Democrática Alemana no se incluyen en los transportes internacionales. En 1987 los transportes entre la República Federal de Alemania y la República Democrática Alemana o Berlín Oriental con vehículos matriculados en la República Federal de Alemania fueron de 1 797 102 toneladas en dirección a la República Federal de Alemania y de 138 455 toneladas en dirección a la República Democrática Alemana o Berlín Oriental.

Países Bajos

Transportes internacionales

El tráfico fronterizo entre los Países Bajos y República Federal de Alemania (tráfico efectuado en un radio de 25 km en ambos lados de la frontera) está excluido siempre que este tráfico no forme parte de un circuito, que sobrepase los límites de esta zona fronteriza.

Reino Unido

Transportes nacionales e internacionales

Los transportes efectuados por los remolques y los semirremolques que entran o salen del Reino Unido por buques de transbordo rodado, se registran como tráfico internacional si los acompaña un tractor matriculado en el Reino Unido. Si estos transportes entran o salen del Reino Unido sin acompañamiento, se registran como tráfico nacional en el tramo del viaje realizado en el Reino Unido, acompañados por un tractor matriculado en el Reino Unido.

Transportes internacionales

— Tráfico entre Irlanda e Irlanda del Norte

Un tráfico internacional que no se tiene en cuenta es el que atraviesa la frontera terrestre entre Irlanda e Irlanda del Norte, y cuyo volumen se estima, como mínimo, en un millón de toneladas en cada sentido. Dicha ruta comprende asimismo un volumen desconocido de tráfico que tiene lugar entre Gran Bretaña e Irlanda mediante los buques de transbordo rodado que recalcan en los puertos de Irlanda del Norte y el tráfico entre Irlanda del Norte y Europa continental efectuado por los buques de transbordo rodado que prestan servicio directo desde Cork, Irlanda.

— Grupos de mercancías

Los datos de las partidas británicas «Agrupación», «Desconocido» y «Diversos» se agrupan en el grupo de mercancías 24: «Artículos diversos».

— Terceros países

Los datos de las partidas británicas «Desconocido» y «Otros países» se agrupan en la partida: «Otros países».

Irlanda

Los datos comprenden el transporte de mercancías realizado por vehículos que son propiedad de las autoridades locales.

Longitud de recorrido: para los viajes que comprendan una parada de carga intermedia y/o paradas de descarga, la longitud total es igual a la mitad de la distancia recorrida por el vehículo cargado; para los demás viajes la longitud es igual a la distancia total recorrida por el vehículo cargado.

Tráfico internacional: datos sujetos a importantes errores de muestreo.

Dinamarca

Transportes internacionales

Los datos para el transporte con vehículos matriculados en Dinamarca figuran en el conjunto «Bélgica y Luxemburgo»; en los cuadros vienen consignados bajo «Bélgica».

Grecia

La práctica totalidad de los transportes internacionales de mercancías (aproximadamente 99,5%) se efectúa por cuenta ajena.

Símbolos y abreviaturas

- Nada
- 0 Dato inferior a la mitad de la unidad utilizada
- : Dato no disponible
- . No se aplica
- Mio Millón
- t Tonelada métrica
- tkm Tonelada-kilómetro

Debido al redondeo de datos, ciertos totales pueden presentar una desviación con respecto a la suma de los elementos correspondientes.

Fuentes

- R.F. de Alemania — Statistisches Bundesamt
- Francia — Office national de la navigation
- Italia — Ministero dei trasporti
- Istituto centrale di statistica
- Países Bajos — Centraal Bureau voor de Statistiek
- Bélgica — Institut national de statistique
- Nationaal Instituut voor de Statistiek
- Luxemburgo — Service central de la statistique et des études économiques
- Reino Unido — Department of Transport
- Irlanda — Central Statistics Office
- Dinamarca — Danmarks Statistik
- Grecia — National Statistical Service of Greece
- España — Ministerio de Transportes, Turismo y Comunicaciones
- Portugal — Ministério dos Transportes e comunicações

Grupos de mercancías

Grupos de mercancías	Partida de la NST/R ¹	Grupos de la NST/R ¹	Descripción
1	0	01	Cereales
2		02,03	Patatas, otras legumbres frescas o congeladas, fruta fresca
3		00,06	Animales vivos, remolachas azucareras
4		05	Madera y corcho
5		04,09	Materiales textiles y residuos, otras materias primas de origen animal o vegetal
6	1	11, 12, 13, 14, 16, 17	Productos alimenticios y forrajes
7		18	Oleaginosos
8	2	21,22,23	Combustibles minerales sólidos
9	3	31	Petróleo crudo
10		32,33,34	Productos del petróleo
11	4	41,46	Minerales de hierro, chatarras, cenizas de altos hornos
12		45	Minerales y residuos no ferrosos
13	5	51,52,53, 54,55,56	Productos metalúrgicos
14	6	64,69	Cementos, cales, materiales de construcción manufacturados
15		61,62,63, 65	Minerales brutos o manufacturados
16	7	71,72	Abonos naturales o manufacturados
17	8	83	Productos carboquímicos, alquitranes
18		81,82,89	Productos químicos, salvo carboquímicos y alquitranes
19		84	Celulosa y residuos
20	9	91,92,93	Vehículos y material de transporte, máquinas, motores, incluso desmontados, y piezas
21		94	Artículos metálicos
22		95	Cristal, vidriería, productos cerámicos
23		96,97	Cueros, textiles, vestuario, artículos manufacturados diversos
24		99	Artículos diversos

¹ Publicación de la Oficina Estadística de las Comunidades Europeas, edición 1968.

Indholdsfortegnelse

	<i>Side</i>
Forord	VIII
Metodologiske bemærkninger	VIII
Tegn og forkortelser	IX
Kilder	IX
Varegrupper	X
KOMMENTARER OG GRAFISKE FREMSTILLINGER	1
TABELLER	
1. International trafik	
1.1 International trafik efter land og varegruppe, for egen regning — Tons ...	15
1.2 International trafik efter land og varegruppe, for fremmed regning — Tons	33
1.3 International trafik i alt efter land og varegruppe — Tons	53
1.4 International trafik efter land og transportart — tkm	73
1.5.1 International trafik efter trafikrelationer og NST/R-kapitel — Tons	78
1.5.2 International trafik efter trafikrelationer og varegrupper — Tons	80
1.6 International trafik efter trafikrelationer — tkm	84
2. National trafik	
2.1 National trafik efter varegruppe og transportart — Tons, tkm	85
2.2 National trafik efter afstand og varegruppe — Tons, tkm	91
3. Regional trafik	
3.1 National trafik efter region — Tons	102
3.2 National trafik efter region og varegruppe — Tons	107

DA

De Europæiske Fællesskabers Statistiske Kontor offentliggør resultaterne af fællesskabsundersøgelsen af vejgodstrafikken, der gennemføres i overensstemmelse med Rådets direktiv nr. 78/546 EØF af 12. juni 1978.

De Europæiske Fællesskabers Statistiske Kontor takker medlemsstaternes tjenester for transportstatistik og deres myndigheder for velvilligt samarbejde.

Luxembourg, juli 1989

Metodologiske bemærkninger

Retsgrundlag

Rådets direktiv nr. 78/546/EØF af 12. juni 1978 (EFT L 168 af 26. 6. 1978, s. 29).

Anvendelsesområde

Direktivet finder anvendelse på vejgodstrafik, som udføres med motorkøretøjer, der er indregistreret i en medlemsstat:

- a) på den pågældende medlemsstats område;
- b) mellem den pågældende medlemsstat og en anden medlemsstat eller et tredjeland.

Transport mellem medlemsstaterne og tredjelande omfattes kun af undersøgelsen, såfremt den udføres af motorkøretøjer, der er indregistreret i en medlemsstat; den transport, som udføres af motorkøretøjer, der er indregistreret i tredjelande, falder uden for anvendelsesområdet.

Dette direktiv finder ikke anvendelse på vejgodstrafik, der udføres med:

- a) lastmotorkøretøjer, hvis vægt eller mål overskrider de normalt tilladte grænser;
- b) landbrugskøretøjer, militærkøretøjer og køretøjer, der tilhører den offentlige forvaltning og offentlige institutioner med undtagelse af køretøjer tilhørende jernbanen.

Hver medlemsstat har mulighed for fra anvendelsesområdet at undtage køretøjer, hvis lasteevne eller tilladte totalvægt er mindre end en nærmere fastsat grænse. Denne grænse kan ikke ligge over 3,5 t lasteevne eller 6 t tilladt totalvægt.

Generelle bemærkninger

EUR-tabellerne for national trafik omfatter oplysninger fra ti medlemsstater: Forbundsrepublikken Tyskland, Frankrig, Nederlandene, Belgien, Det Forenede Kongerige, Irland, Danmark, Grækenland, Spanien og Portugal.

Oplysninger står ikke til rådighed for Italien og Luxembourg.

EUR-tabellerne for international trafik omfatter oplysninger fra de tolv medlemsstater med undtagelse af Italien, Luxembourg og Portugal.

Forbundsrepublikken Tyskland

National trafik

Stykgods ved transport over store afstande (ca. 5 mio t) medregnes ikke i national trafik efter regioner.

International trafik

Godstransporten mellem Forbundsrepublikken Tyskland og Den Tyske Demokratiske Republik medregnes ikke i den internationale trafik. 1987 udgjorde transporten mellem Forbundsrepublikken Tyskland og Den Tyske Demokratiske Republik eller Østberlin med motorkøretøjer indregistreret i Forbundsrepublikken Tyskland 1 797 102 t til Forbundsrepublikken Tyskland og 138 455 t til Den Tyske Demokratiske Republik eller Østberlin.

Nederlandene

International trafik

Grænsetrafikken mellem Nederlandene og Forbundsrepublikken Tyskland (trafik inden for en afstand af 25 km på begge sider af grænsen) holdes uden for opgørelsen, medmindre denne trafik indgår som en del af en længere transportrute, som også strækker sig ud over dette grænseområde.

Det Forenede Kongerige

National og international trafik

Transport, der udføres med påhængs- og sættevogne til eller fra Det Forenede Kongerige på roll-on/roll-off skibe, registreres som international trafik, hvis en motorforvogn, der er indregistreret i Det Forenede Kongerige, indgår i vogntoget. Hvis denne transport sker til eller fra Det Forenede Kongerige uden at en motorforvogn indgår i vogntoget, registreres den del af transporten, der sker i Det Forenede Kongerige med en motorforvogn, indregistreret i Det Forenede Kongerige, som national trafik.

International trafik

— Irland — Nordirland

Den internationale trafik, der udføres over landegrænsen mellem Irland og Nordirland, og som anslås til mindst 1 mio t i hver retning, medregnes ikke. Denne trafik omfatter ligeledes en ukendt trafikmængde mellem Storbritannien og Irland på roll-on/roll-off skibe fra nordirske havne, og trafik mellem Nordirland og det europæiske fastland via roll-on/roll-off skibe fra Cork i Irland.

— Varegrupper

Oplysningerne i posterne: Bulkforsendelse, ukendt og andet anføres i varegruppe 24: Særligt fragtgods.

— Tredjelande

Oplysningerne i posterne: »Ukendt« og »andre lande« anføres i posten »Andre lande«.

Irland

Oplysningerne omfatter godstransport med motorkøretøjer, der tilhører de lokale myndigheder.

Kørselsstrækning: Hvad angår transport, der omfatter en mellemliggende indladning og/eller aflæsning, er den samlede strækning lig med halvdelen af den strækning, der er tilbagelagt af det lastede motorkøretøj; for anden transport er strækningen lig med den samlede strækning, der tilbagelægges af det lastede motorkøretøj.

International trafik: Oplysningerne kan være behæftede med betydelige fejl som følge af anvendelsen af stikprøver.

Danmark

International trafik

Oplysningerne for transport med motorkøretøjer, der er indregistreret i Danmark, omfatter »Belgien og Luxembourg« under ét; i tabellerne anføres de under »Belgien«.

Grækenland

Næsten hele den internationale vejgodstrafik (ca. 99,5 %) udføres for fremmed regning.

Tegn og forkortelser

—	Nul
0	Mindre end halvdelen af den anvendte enhed
:	Oplysninger foreligger ikke
.	Ikke-relevant
mio	Million
t	Metrisk ton
tkm	Tonkilometer

Som følge af afrunding kan visse totaler afvige fra summen af de enkelte poster.

Kilder

Forbundsrepublikken	— Statistisches Bundesamt
Tyskland	— Ministère des Transports
Frankrig	— Ministero dei trasporti
Italien	— Istituto centrale di statistica
Nederlandene	— Centraal Bureau voor de Statistiek
Belgien	— Institut national de statistique Nationaal Instituut voor de Statistiek
Luxembourg	— Service central de la statistique et des études économiques
Det Forenede Kongerige	— Department of Transport
Irland	— Central Statistics Office
Danmark	— Danmarks Statistik
Grækenland	— National Statistical Service of Greece
Spanien	— Ministerio de Transportes, Turismo y Comunicaciones
Portugal	— Ministério dos Transportes y Comunicações

Varegrupper

DA

Vare-gruppe	Kapitel i NST/R ⁽¹⁾	Gruppe i NST/R ⁽¹⁾	Betegnelse
1	0	01	Korn
2		02, 03	Kartofler, andre friske eller frosne grønsager og friske frugter
3		00, 06	Levende dyr, sukkerroer
4		05	Træ og kork
5		04, 09	Tekstilvarer og affald deraf, andre råmaterialer af animalsk eller vegetabilsk oprindelse
6	1	11, 12, 13, 14, 16, 17	Næringsmidler og foderstoffer
7		18	Olieholdige frø og frugter, fedtstoffer
8	2	21, 22, 23	Fast brændsel af mineralisk oprindelse
9	3	31	Råolie
10		32, 33, 34	Mineralolieprodukter
11	4	41, 46	Jernmalme, skrot og støv fra højovne
12		45	Ikke-jernholdige mineraler og affald deraf
13	5	51, 52, 53, 54, 55, 56	Produkter fra metalindustrien
14	6	64, 69	Cement, kalk, andre byggematerialer, bearbejdede
15		61, 62, 63, 65	Ubearbejdede eller bearbejdede mineraler
16	7	71, 72	Naturlige gødningsstoffer eller bearbejdede gødningsstoffer
17	8	83	Kulkemiske produkter, tjære
18		81, 82, 89	Kemiske produkter, undtagen kulkemiske produkter og tjære
19		84	Cellulose og affald deraf
20	9	91, 92, 93	Køretøjer og transportmidler, maskiner, motorer, også afmonterede, og dele dertil
21		94	Metalvarer
22		95	Glas, glasvarer, keramiske produkter
23		96, 97	Læder, tekstiler, bekledning, diverse bearbejdede varer
24		99	Diverse varer

(¹) EF's transportstatistiske varenomenklatur fra de Europæiske Fællesskabers Statistiske Kontor, 1968-udgaven.

	<i>Seite</i>
Vorwort	XII
Methodische Erläuterungen	XII
Zeichen und Abkürzungen	XIII
Quellen	XIII
Gütergruppen	XIV
 KOMMENTARE UND SCHAUBILDER	 1
 TABELLEN	
 1. Grenzüberschreitender Verkehr	
1.1 Grenzüberschreitender Verkehr nach Ländern und Gütergruppen, Werkverkehr — Tonnen	15
1.2 Grenzüberschreitender Verkehr nach Ländern und Gütergruppen, gewerblicher Verkehr — Tonnen	33
1.3 Gesamter grenzüberschreitender Verkehr nach Ländern und Gütergruppen — Tonnen	53
1.4 Grenzüberschreitender Verkehr nach Ländern und Verkehrsarten — tkm	73
1.5.1 Grenzüberschreitender Verkehr nach Verkehrsbeziehungen und Kapiteln der NST/R — Tonnen	78
1.5.2 Grenzüberschreitender Verkehr nach Verkehrsbeziehungen und Gütergruppen — Tonnen	80
1.6 Grenzüberschreitender Verkehr nach Verkehrsbeziehungen — tkm	84
 2. Innerstaatlicher Verkehr	
2.1 Innerstaatlicher Verkehr nach Gütergruppen und Verkehrsarten — Tonnen, tkm	85
2.2 Innerstaatlicher Verkehr nach Entfernungsabschnitten und Gütergruppen — Tonnen, tkm	91
 3. Regionaler Verkehr	
3.1 Innerstaatlicher Verkehr nach Regionen — Tonnen	102
3.2 Innerstaatlicher Verkehr nach Regionen und Gütergruppen — Tonnen ..	107



Das Statistische Amt der Europäischen Gemeinschaften veröffentlicht die statistischen Daten über den Güterkraftverkehr, die in Durchführung der Richtlinie Nr. 78/546 EWG des Rates vom 12. Juni 1978 erhoben werden.

Das Statistische Amt der Europäischen Gemeinschaften dankt den für die Verkehrsstatistik zuständigen Diensten und den Behörden der Mitgliedstaaten, die sich aktiv an den Arbeiten beteiligt haben.

Luxemburg, Juli 1989



Methodische Erläuterungen

Rechtliche Grundlage

Richtlinie Nr. 78/546/EWG des Rates vom 12. Juni 1978 (ABl. L 168 vom 26. 6. 1978, S. 29).

Anwendungsbereich

Diese Richtlinie gilt für den Güterkraftverkehr mit in einem Mitgliedstaat zugelassenen Fahrzeugen

- a) innerhalb des Hoheitsgebietes dieses Mitgliedstaates,
- b) zwischen diesem und einem anderen Mitgliedstaat oder einem Drittland.

Der Verkehr zwischen den Mitgliedstaaten und Drittländern wird bei der statistischen Datenerhebung mitefaßt, soweit er mit Fahrzeugen durchgeführt wird, die in einem Mitgliedstaat zugelassen sind; der Verkehr mit Fahrzeugen, die in Drittländern zugelassen wurden, liegt außerhalb des Anwendungsbereichs.

Diese Richtlinie gilt nicht für den Güterkraftverkehr mit

- a) Nutzfahrzeugen, deren Gewicht oder Abmessungen die normalerweise zulässigen Grenzen überschreiten,
- b) landwirtschaftlichen Nutzfahrzeugen, Militärfahrzeugen und Fahrzeugen der öffentlichen Verwaltung und der öffentlichen Dienste mit Ausnahme der Fahrzeuge der Eisenbahnverwaltungen.

Jeder Mitgliedstaat kann außerdem von dem Anwendungsbereich dieser Richtlinie die Fahrzeuge ausnehmen, deren Nutzlast oder zulässiges Gesamtgewicht unter einer bestimmten Grenze liegt. Diese Grenze darf 3,5 Tonnen Nutzlast oder 6 Tonnen zulässiges Gesamtgewicht nicht überschreiten.

Allgemeine Bemerkungen

Die EUR-Tabellen über den innerstaatlichen Verkehr enthalten die Angaben von 10 Mitgliedstaaten: BR Deutschland, Frankreich, Niederlande, Belgien, Vereinigtes Königreich, Irland, Dänemark, Griechenland, Spanien und Portugal. Die italienischen und luxemburgischen Daten liegen nicht vor.

Die EUR-Tabellen über den grenzüberschreitenden Verkehr beinhalten die Daten der zwölf Mitgliedstaaten mit Ausnahme Italiens, Luxemburgs und Portugals.

Bundesrepublik Deutschland

Innerstaatlicher Verkehr

Im innerstaatlichen Verkehr nach Regionen ist die Beförderung von Stückgut (rd. 5 Mio t) nicht erfaßt.

Grenzüberschreitender Verkehr

Der Güterverkehr zwischen der Bundesrepublik Deutschland und der Deutschen Demokratischen Republik wird beim grenzüberschreitenden Verkehr nicht erfaßt. Im Jahre 1987 betrug der Güterverkehr zwischen der Bundesrepublik Deutschland und der Deutschen Demokratischen Republik bzw. Ostberlin mit in der Bundesrepublik Deutschland zugelassenen Fahrzeugen 1 797 102 t in Richtung Bundesrepublik Deutschland und 138 455 t in Richtung Deutsche Demokratische Republik bzw. Ostberlin.

Niederlande

Grenzüberschreitender Verkehr

Nicht erfaßt wird der kleine Grenzverkehr zwischen den Niederlanden und der Bundesrepublik Deutschland (der in einem Bereich von 25 km beiderseits der Grenze getätigte Verkehr), der nicht Teil eines Absatzweges ist, der über den genannten Grenzbezirk hinausreicht.

Vereinigtes Königreich

Innerstaatlicher und grenzüberschreitender Verkehr

Der Ro-Ro-Verkehr mit Anhängern und Sattelaufliegern von und nach dem Vereinigten Königreich wird als grenzüberschreitender Verkehr eingetragen, wenn eine im Vereinigten Königreich zugelassene Zugmaschine sie begleitet. Wenn bei Ein- und Ausfahrt in das Vereinigte Königreich diese Transporte nicht begleitet sind, dann werden sie für den Teil der Reise, der im Vereinigten Königreich in Begleitung einer im Vereinigten Königreich zugelassenen Zugmaschine erfolgt, als innerstaatlicher Verkehr eingetragen.

Grenzüberschreitender Verkehr

— Irland — Nordirland

Nicht berücksichtigt ist der grenzüberschreitende Verkehr zwischen Irland und Nordirland zu Lande, der auf weniger als eine Million Tonnen in jeder der beiden Richtungen geschätzt wird. Diese Route umfaßt außerdem einen RoRo-Verkehr unbekanntem Umfangs zwischen Großbritannien und Irland, der über die nordirischen Häfen läuft, und den direkten Ro-Ro-Verkehr zwischen Nordirland und Kontinentaleuropa von dem in Irland gelegenen Cork aus.

— Gütergruppen

Die Angaben der britischen Güterpositionen „Sammelgut“, „Unbekanntes“ und „Sonstiges“ werden in der Gruppe 24 des Güterverzeichnisses „Sonstige Waren“ geführt.

Verwendete Zeichen und Abkürzungen

—	Nichts
0	Angaben kleiner als die Hälfte der letzten Tabellendzimal
:	Kein Nachweis vorhanden
.	Fragestellung trifft nicht zu
Mio	Million
t	metrische Tonnen
tkm	Tonnenkilometer

Da die Daten gerundet sind, können einige Gesamtergebnisse von der Summe der entsprechenden Einzelposten abweichen.

Quellen

BR Deutschland	— Statistisches Bundesamt
Frankreich	— Ministère des Transports
Italien	— Ministero dei trasporti
	— Istituto centrale di statistica
Niederlande	— Centraal Bureau voor de Statistiek
Belgien	— Institut national de statistique
	— Nationaal Instituut voor de Statistiek
Luxemburg	— Service central de la statistique et des études économiques
Vereinigtes Königreich	— Department of Transport
Irland	— Central Statistics Office
Dänemark	— Danmarks Statistik
Griechenland	— National Statistical Service of Greece
Spanien	— Ministerio de Transportes, Turismo y Comunicaciones
Portugal	— Ministério dos Transportes y Comunicações

— Drittländer

Die Angaben der britischen Statistik-Positionen „Unbekannt“ und „Andere Länder“ sind in der Position „Andere Länder“ zusammengefaßt.

Irland

Die Angaben beziehen sich auf den Güterverkehr mit Fahrzeugen, die den lokalen Gebietskörperschaften gehören.

Länge der Reise: Für die Reisen, bei denen zwischengeladen wird bzw. bei denen es zu Lieferaufenthalten kommt, gilt, daß die Gesamtlänge gleich der Hälfte der Entfernung ist, die das beladene Fahrzeug zurückgelegt hat; für andere Reisen gilt, daß die Länge gleich der Gesamtentfernung ist, die das beladene Fahrzeug zurückgelegt hat.

Grenzüberschreitender Verkehr: Die statistischen Angaben weisen beträchtliche Stichprobenfehler auf.

Dänemark

Grenzüberschreitender Verkehr

Die statistischen Angaben für den Verkehr mit Fahrzeugen, die in Dänemark zugelassen wurden, beziehen sich auf die Einheit „Belgien und Luxemburg“; in den Tabellen werden die statistischen Angaben unter „Belgien“ aufgeführt.

Griechenland

Fast der gesamte grenzüberschreitende Güterverkehr (ungefähr 99,5%) ist gewerblicher Verkehr.

DE

Gütergruppen

Gütergruppen	Kapitel NST/R ⁽¹⁾	Gruppen NST/R ⁽¹⁾	Bezeichnung
1	0	01	Getreide
2		02, 03	Kartoffeln, frische Früchte, sonstiges frisches und gefrorenes Gemüse
3		00, 06	Lebende Tiere, Zuckerrüben
4		05	Holz und Kork
5		04, 09	Spinnstoffe und Textilabfälle, andere pflanzliche, tierische und verwandte Rohstoffe
6	1	11, 12, 13, 14, 16, 17	Andere Nahrungs- und Futtermittel
7		18	Ölsaaten, Ölfrüchte und Fette
8	2	21, 22, 23	Feste mineralische Brennstoffe
9	3	31	Rohes Erdöl
10		32, 33, 34	Mineralölerzeugnisse
11	4	41, 46	Eisenerze, Eisen- und Stahlabfälle und -schrott, Hochofenstaub, Schwefelkiesabbrände
12		45	NE-Metallerze und Abfälle von NE-Metallen
13	5	51, 52, 53, 54, 55, 56	Eisen, Stahl und NE-Metalle (einschließlich Halbzeug)
14	6	64, 69	Zement, Kalk, verarbeitete Baustoffe
15		61, 62, 63, 65	Steine und Erden
16	7	71, 72	Natürliche oder chemische Düngemittel
17	8	83	Grundstoffe der Kohle- und Petrochemie, Teere
18		81, 82, 89	Chemische Erzeugnisse, ausgenommen Grundstoffe der Kohle- und Petrochemie sowie Teere
19		84	Zellstoff, Altpapier
20	9	91, 92, 93	Fahrzeuge und Beförderungsmittel, Maschinen, Motoren, auch zerlegt und Einzelteile
21		94	Metallwaren, einschließlich EBM-Waren
22		95	Glas, Glaswaren, keramische und andere mineralische Erzeugnisse
23		96, 97	Leder, Textilien, Bekleidung, sonstige Halb- und Fertigwaren
24		99	Sonstige Waren

⁽¹⁾ Veröffentlichung des Statistischen Amtes der Europäischen Gemeinschaften, Ausgabe 1968.

Πρόλογος	XVI
Μεθοδολογικές σημειώσεις	XVI
Σύμβολα και συντμήσεις	XVII
Πηγές	XVII
Ομάδες εμπορευμάτων	XVIII

ΣΧΟΛΙΑ ΚΑΙ ΓΡΑΦΙΚΕΣ ΠΑΡΑΣΤΑΣΕΙΣ	1
---------------------------------------	---

ΠΙΝΑΚΕΣ

1. Διεθνείς μεταφορές

1.1 Διεθνής διακίνηση κατά χώρα και ομάδα εμπορευμάτων, για ίδιο λογαριασμό – Τόνοι	15
1.2 Διεθνής διακίνηση κατά χώρα και ομάδα εμπορευμάτων, για λογαριασμό άλλων – Τόνοι	33
1.3 Συνολική διεθνής διακίνηση κατά χώρα και είδος εμπορευμάτων – Τόνοι	53
1.4 Διεθνής διακίνηση κατά χώρα και είδος μεταφοράς – tkm	73
1.5.1 Διεθνής διακίνηση κατά σχέση και κεφάλαιο της ονοματολογίας NST/R – Τόνοι	78
1.5.2 Διεθνείς μεταφορές σε συσχετισμό και κατά ομάδες εμπορευμάτων – Τόνοι	80
1.6 Διεθνής διακίνηση κατά σχέση — tkm	84

2. Εθνικές μεταφορές

2.1 Εθνική διακίνηση κατά ομάδα εμπορευμάτων και είδος μεταφοράς – Τόνοι, tkm	85
2.2 Εθνική διακίνηση κατά τμήμα απόστασης και ομάδα εμπορευμάτων – Τόνοι, tkm	91

3. Περιφερειακές μεταφορές

3.1 Εθνική διακίνηση κατά περιφέρεια – Τόνοι	102
3.2 Εθνική διακίνηση κατά περιφέρεια και ομάδα εμπορευμάτων – Τόνοι	107



Πρόλογος

Η Στατιστική Υπηρεσία των Ευρωπαϊκών Κοινοτήτων δημοσιεύει τα αποτελέσματα της κοινοτικής έρευνας για τις οδικές μεταφορές εμπορευμάτων που πραγματοποιήθηκε σύμφωνα με την οδηγία του Συμβουλίου 78/546/ΕΟΚ, της 12ης Ιουνίου 1978.

Η Στατιστική Υπηρεσία των Ευρωπαϊκών Κοινοτήτων διαβιβάζει τις ευχαριστίες της προς τις υπηρεσίες στατιστικών μεταφορών και τις διοικητικές υπηρεσίες των κρατών μελών που προσέφεραν την ενεργό συνεργασία τους.

Λουξεμβούργο, Ιούλιος 1989



Μεθοδολογικές σημειώσεις

Νομική βάση

Οδηγία του Συμβουλίου 78/546/ΕΟΚ, της 12ης Ιουνίου 1978 (ΕΕ L 168 της 26. 6. 1978, σ. 29).

Πεδίο εφαρμογής

Το πεδίο εφαρμογής της οδηγίας καλύπτει τις οδικές μεταφορές εμπορευμάτων που πραγματοποιούνται με οχήματα καταχωρημένα στα μητρώα ενός κράτους μέλους:

- α) στο έδαφος αυτού του κράτους μέλους·
- β) μεταξύ αυτού του κράτους μέλους και ενός άλλου κράτους μέλους ή μιας τρίτης χώρας.

Οι μεταφορές που πραγματοποιούνται μεταξύ των κρατών μελών και τρίτων χωρών δεν περιλαμβάνονται στα αποτελέσματα της έρευνας παρά μόνο εφόσον πραγματοποιούνται με οχήματα καταχωρημένα σε ένα από τα κράτη μέλη· οι μεταφορές που πραγματοποιούνται με οχήματα καταχωρημένα σε τρίτες χώρες είναι εκτός του πεδίου της έρευνας.

Η οδηγία δεν έχει εφαρμογή στις οδικές μεταφορές εμπορευμάτων που πραγματοποιούνται με:

- α) οχήματα επαγγελματικής χρήσης των οποίων το βάρος ή οι διαστάσεις υπερβαίνουν τα συνήθως επιτρεπτά όρια·
- β) οχήματα γεωργικής επαγγελματικής χρήσης, στρατιωτικά οχήματα και οχήματα που ανήκουν στις δημόσιες υπηρεσίες και οργανισμούς, με εξαίρεση αυτά που ανήκουν στους οργανισμούς σιδηροδρόμων.

Κάθε κράτος μέλος έχει τη δυνατότητα να εξαιρέσει από το πεδίο της έρευνας τα οχήματα των οποίων το επιτρεπόμενο ωφέλιμο φορτίο ή ολικό μεικτό βάρος

είναι κατώτερο ενός ορισμένου ορίου. Το όριο αυτό δεν μπορεί να υπερβαίνει τους 3,5 τόνους ωφέλιμου φορτίου ή τους 6 τόνους επιτρεπόμενου μεικτού φορτίου.

Γενική σημείωση

Οι πίνακες EUR της εθνικής κυκλοφορίας περιλαμβάνουν τα στοιχεία δέκα κρατών μελών: ΟΔ της Γερμανίας, Γαλλίας, Κάτω Χωρών, Βελγίου, Ηνωμένου Βασιλείου, Ιρλανδίας, Δανίας, Ελλάδας, Ισπανίας και Πορτογαλίας. Τα ιταλικά και τα λουξεμβουργέζικα στοιχεία δεν είναι διαθέσιμα.

Οι πίνακες EUR της διεθνούς κυκλοφορίας περιλαμβάνουν τα στοιχεία των δώδεκα κρατών μελών εκτός Ιταλίας, Λουξεμβούργου και Πορτογαλίας.

ΟΔ της Γερμανίας

Εθνικές μεταφορές

Οι λιανικές αποστολές, στα πλαίσια των μεταφορών μεγάλων αποστάσεων (περίπου 5 εκατ. τ.) δεν περιλαμβάνονται στις εθνικές μεταφορές κατά περιφέρειες.

Διεθνείς μεταφορές

Οι μεταφορές εμπορευμάτων μεταξύ της Ομοσπονδιακής Δημοκρατίας της Γερμανίας και της Λαοκρατικής Δημοκρατίας της Γερμανίας δεν περιλαμβάνονται στις διεθνείς μεταφορές. Το 1987 οι μεταφορές μεταξύ της Γερμανίας και της Λαοκρατικής Δημοκρατίας της Γερμανίας ή του Βερολίνου (Ανατολικού) με οχήματα, καταχωρημένα στην ΟΔ της Γερμανίας, ανέρχονται σε 1 797 102 τόνους προς την ΟΔ της Γερμανίας και σε 138 455 τόνους προς τη ΛΔ της Γερμανίας και το Βερολίνο (Ανατολικό).

Κάτω Χώρες

Διεθνείς μεταφορές

Η διασυνοριακή διακίνηση μεταξύ των Κάτω Χωρών και της ΟΔ της Γερμανίας (διακίνηση που πραγματοποιείται σε ακτίνα 25 km και από τις δύο πλευρές των συνόρων) δεν περιλαμβάνεται στην κατηγορία αυτή, με την προϋπόθεση ότι η διακίνηση αυτή δεν διεξάγεται στα πλαίσια κυκλώματος που ξεπερνά τα όρια αυτής της συνοριακής ζώνης.

Ηνωμένο Βασίλειο

Εθνικές και διεθνείς μεταφορές

Οι μεταφορές που πραγματοποιούνται με ρυμουλκούμενα και ημιρυμουλκούμενα οχήματα τα οποία εισέρχονται στην/ή αναχωρούν από τη Μεγάλη Βρετανία με οχηματαγωγά είναι καταχωρημένες ως διεθνής διακίνηση εάν συνοδεύει ρυμουλκώ οχήμα καταχωρημένο στο Ηνωμένο Βασίλειο.

— Διακίνηση μεταξύ Ιρλανδίας και Βόρειας Ιρλανδίας

Μια διεθνής διακίνηση που δεν λαμβάνεται υπόψη είναι αυτή που διεξάγεται μέσω των χερσαίων συνόρων Ιρλανδίας και Βόρειας Ιρλανδίας και που υπολογίζεται το λιγότερο σε 1 εκατ. τόνους προς καθεμιά κατεύθυνση. Αυτή η περίπτωση περιλαμβάνει επίσης και έναν άγνωστο όγκο διακίνησης μεταξύ της Μεγάλης Βρετανίας και της Ιρλανδίας με οχηματαγωγά που περνούν από τα λιμάνια της Βόρειας Ιρλανδίας, καθώς και τη διακίνηση μεταξύ της Βόρειας Ιρλανδίας και της ηπειρωτικής Ευρώπης μέσω των απευθείας συνδέσεων με οχηματαγωγά που αναχωρούν από το Cork της Ιρλανδίας.

Σύμβολα και συντμήσεις

—	Ουδέν
0	Στοιχείο μικρότερο από το μισό της χρησιμοποιούμενης μονάδας
:	Μη διαθέσιμο στοιχείο
.	Δεν εφαρμόζεται
Εκατ.	Εκατομμύριο
τ.	Μετρικός τόνος
tkm	Τόνος-χιλιόμετρο

Λόγω της στρογγυλοποίησης των αριθμητικών δεδομένων, ορισμένα σύνολα ενδέχεται να παρουσιάζουν απόκλιση από το άθροισμα των αντιστοίχων στοιχείων.

Πηγές

ΟΔ της Γερμανίας	— Statistisches Bundesamt
Γαλλία	— Ministère des Transports
Ιταλία	— Ministero dei trasporti
	— Istituto centrale di statistica
Κάτω Χώρες	— Central Bureau voor de Statistiek
Βέλγιο	— Institut national de statistique
	— Nationaal Instituut voor de Statistiek
Λουξεμβούργο	— Service central de la statistique et des études économiques
Ηνωμένο Βασίλειο	— Department of Transport
Ιρλανδία	— Central Statistics Office
Δανία	— Danmarks Statistik
Ελλάδα	— Εθνική Στατιστική Υπηρεσία
Ισπανία	— Ministerio de Transportes, Turismo y Comunicaciones
Πορτογαλία	— Ministério dos Transportes e comunicações

— Ομάδες εμπορευμάτων

Τα στοιχεία των βρετανικών καταχωρήσεων «Ομαδοποίηση», «Άγνωστο» και «Διάφορα» συγκεντρώνονται στην ομάδα εμπορευμάτων 24: «Διάφορα είδη».

— Τρίτες χώρες

Τα στοιχεία των βρετανικών καταχωρήσεων «Άγνωστο» και «Άλλες χώρες» συγκεντρώνονται στην καταχώρηση «Άλλες χώρες».

Ιρλανδία

Τα στοιχεία περιλαμβάνουν τη μεταφορά εμπορευμάτων με οχήματα που ανήκουν στις τοπικές αρχές.

Απόσταση ταξιδιού: για τα ταξίδια που περιλαμβάνουν μια ενδιάμεση φόρτωση και/ή στάσεις για παράδοση, η ολική απόσταση είναι ίση με το μισό της διαδρομής που καλύφθηκε από το όχημα φορτωμένο· για άλλα ταξίδια, η απόσταση είναι ίση με την ολική διαδρομή που καλύφθηκε από το όχημα φορτωμένο.

Διεθνής διακίνηση: στοιχεία που υπόκεινται σε σημαντικά σφάλματα δειγματοληψίας.

Δανία

Διεθνείς μεταφορές

Τα στοιχεία για τις μεταφορές με οχήματα καταχωρημένα στη Δανία αναφέρονται στο σύνολο «Βέλγιο και Λουξεμβούργο»· στους πίνακες περιλαμβάνονται στον τίτλο «Βέλγιο».

Ελλάδα

Το σύνολο σχεδόν των διεθνών μεταφορών εμπορευμάτων (περίπου 99,5%) πραγματοποιείται για λογαριασμό τρίτων.

Ομάδες εμπορευμάτων

Ομάδες εμπορευμάτων	Κεφάλαιο της NST/R ⁽¹⁾	Ομάδες της NST/R ⁽¹⁾	Περιγραφή
1	0	01	Δημητριακά
2		02, 03	Πατάτες, άλλα νωπά ή κατεψυγμένα λαχανικά, νωπά φρούτα
3		00, 06	Ζώντα ζώα, ζαχαρότευτλα
4		05	Ξύλο και φελλός
5		04, 09	Υφάνσιμες ύλες και κατάλοιπα, άλλες πρώτες ύλες ζωικής ή φυτικής προέλευσης
6	1	11, 12, 13, 14, 16, 17	Τρόφιμα και κτηνοτροφές
7		18	Ελαιούχα προϊόντα
8	2	21, 22, 23	Στερεά ορυκτά καύσιμα
9	3	31	Ακάθαρτο πετρέλαιο
10		32, 33, 34	Πετρελαϊκά προϊόντα
11	4	41, 46	Σιδηρομεταλλεύματα, παλαιοσίδηρος, σκόνες υψικαμίνων
12		45	Μη σιδηρούχα μεταλλεύματα και κατάλοιπα
13	5	51, 52, 53, 54, 55, 56	Μεταλλουργικά προϊόντα
14	6	64, 69	Τσιμέντα, άσβεστος, επεξεργασμένα οικοδομικά υλικά
15		61, 62, 63, 65	Ακατέργαστα ή επεξεργασμένα ορυκτά
16	7	71, 72	Φυσικά ή παρασκευασμένα λιπάσματα
17	8	83	Πετροχημικά προϊόντα, άσφαλτος
18		81, 82, 89	Χημικά προϊόντα, εκτός πετροχημικών προϊόντων και ασφάλτου
19		84	Κυτταρίνη και κατάλοιπα
20	9	91, 92, 93	Οχήματα και μηχανήματα μεταφορών, μηχανές, κινητήρες, έστω και αποσυναρμολογημένα, και εξαρτήματα
21		94	Μεταλλικά είδη
22		95	Γυαλί, προϊόντα υαλουργίας, κεραμικά προϊόντα
23		96, 97	Δέρματα, υφάσματα, ενδύματα, διάφορα είδη μεταποίησης
24		99	Διάφορα είδη

(¹) Δημοσίευση της Στατιστικής Υπηρεσίας των Ευρωπαϊκών Κοινοτήτων, έκδοση 1968.

Contents

	<i>Page</i>
Preface	XX
Methodological notes	XX
Symbols and abbreviations	XXI
Sources	XXI
Groups of goods	XXII
COMMENTS AND GRAPHS	1
TABLES	
1. International traffic	
1.1 International traffic by country and group of goods, own account — tonnes	15
1.2 International traffic by country and group of goods, hire or reward — tonnes	33
1.3 Total international traffic by country and group of goods — tonnes	53
1.4 International traffic by country and type of carriage — tkm	73
1.5.1 International traffic by link and NST/R chapter — tonnes	78
1.5.2 International traffic by link and group of goods — tonnes	80
1.6 International traffic by link — tkm	84
2. National traffic	
2.1 National traffic by group of goods and type of carriage — tonnes, tkm ...	85
2.2 National traffic by length of journey and group of goods — tonnes, tkm	91
3. Regional traffic	
3.1 National traffic by region — tonnes	102
3.2 National traffic by region and group of goods — tonnes	107

EN

Preface

The Statistical Office of the European Communities publishes the results of the Community survey of the carriage of goods by road carried out in accordance with Council Directive 78/546/EEC of 12 June 1978.

The Statistical Office of the European Communities wishes to thank the departments dealing with transport statistics and the appropriate authorities of the Member States for their active cooperation.

Luxembourg, July 1989

EN

Methodological notes

Legal basis

Council Directive 78/546/EEC of 12 June 1978 (Official Journal L 168, 26. 6. 1978, p. 29).

Application

The directive covers the carriage of goods by road by means of vehicles registered in a Member State:

- (a) in the territory of that Member State;
- (b) between that Member State and another Member State or a non-Member State.

Transport between Member States and third countries is included in the survey results only if the goods are carried in vehicles registered in one of the Member States; carriage by vehicles registered in third countries is not covered by the survey.

The directive does not apply to the carriage of goods by road by means of:

- (a) commercial motor vehicles whose weight or dimensions exceed the normal permitted limits;
- (b) agricultural vehicles, military vehicles and vehicles used by public administrations and public services, with the exception of road vehicles used by the railway administrations.

Each Member State may exclude from the survey vehicles whose payload or total permissible laden weight falls below a certain limit. This limit shall not exceed 3.5 tonnes payload or 6 tonnes total permissible laden weight.

General note

The EUR tables for national traffic include the data for 10 Member States: the Federal Republic of Germany, France, the Netherlands, Belgium, the United Kingdom, Ireland, Denmark, Greece, Spain and Portugal.

Data for Italy and Luxembourg are not available.

The EUR tables for international traffic include data for all 12 Member States except Italy, Luxembourg and Portugal.

Federal Republic of Germany

National transport

Small consignments for long-distance transport (approximately 5 000 000 tonnes) are not included under national transport by region.

International transport

The carriage of goods between the Federal Republic of Germany and the German Democratic Republic is not included under international transport. In 1987 transport between the Federal Republic of Germany and the German Democratic Republic or East Berlin by vehicles registered in the Federal Republic of Germany comprised 1 797 102 tonnes to the Federal Republic of Germany and 138 455 tonnes to the German Democratic Republic or East Berlin.

The Netherlands

International transport

Border traffic between the Netherlands and the Federal Republic (transport in the zone extending to 25 km on either side of the border) is not included unless it is part of a journey extending beyond the limits of the border zone.

United Kingdom

National and international transport

Loads carried by trailers and semi-trailers entering or leaving the United Kingdom on Ro-Ro ferries are recor-

ded as international transport if a tractor registered in the United Kingdom accompanies them. If they enter or leave the United Kingdom unaccompanied, the part of the journey made in the United Kingdom accompanied by a tractor registered in the United Kingdom is recorded as national transport.

International transport

(a) Traffic between the Republic of Ireland and Northern Ireland

One international traffic flow which is not included is traffic across the land border between Northern Ireland and the Republic of Ireland which is estimated to involve at least 1 000 000 tonnes in each direction. This route also comprises an unknown volume of traffic between the United Kingdom and the Republic of Ireland via Ro-Ro ferries to ports in Northern Ireland and traffic between Northern Ireland and Continental Europe via direct Ro-Ro ferry services from Cork in the Republic of Ireland.

(b) Groups of goods

The figures under the UK headings: 'bulk consignments', 'unknown' and 'miscellaneous' are aggregated in goods group No 24 'miscellaneous articles'.

(c) Third countries

The figures under the UK headings: 'unknown' and 'other countries' are aggregated under the heading 'other countries'.

Symbols and abbreviations

—	Nil
0	Data less than half the unit used
:	Data not available
.	Not applicable
Mio	Million
t	Metric tonne
tkm	Tonne-kilometre

Because the data have been rounded off, some totals may not be the sum of the corresponding elements.

Sources

Federal Republic of Germany	— Statistisches Bundesamt
France	— Ministère des Transports
Italy	— Ministero dei trasporti
	— Istituto centrale di statistica
The Netherlands	— Centraal Bureau voor de Statistiek
Belgium	— Institut national de statistique Nationaal Instituut voor de Statistiek
Luxembourg	— Service central de la statistique et des études économiques
United Kingdom	— Department of Transport
Ireland	— Central Statistics Office
Denmark	— Danmarks Statistik
Greece	— National Statistical Service of Greece
Spain	— Ministerio de Transportes, Turismo y Comunicaciones
Portugal	— Ministério dos Transportes y Comunicações

Ireland

The figures include the carriage of goods by vehicles owned by local authorities.

Length of journey: for a journey involving intermediate collection and/or delivery stops, the length of the journey is taken to be half the distance travelled loaded; for other journeys, length of journey is the total distance travelled loaded.

International traffic: data subject to major sampling errors.

Denmark

International transport

The figures for transport by vehicles registered in Denmark cover Belgium and Luxembourg as a single unit under the heading 'Belgium'.

Greece

Virtually all international carriage of goods (approximately 99.5%) is for hire or reward.

Groups of goods

Groups of goods	NST/R ¹ chapter	NST/R ¹ groups	Description
1	0	01	Cereals
2		02, 03	Potatoes, other fresh or frozen fruit and vegetables
3		00, 06	Live animals, sugar beet
4		05	Wood and cork
5		04, 09	Textiles, textile articles and man-made fibres, other raw animal and vegetable materials
6	1	11, 12, 13, 14, 16, 17	Foodstuffs and animal fodder
7		18	Oil seeds and oleaginous fruits and fats
8	2	21, 22, 23	Solid mineral fuels
9	3	31	Crude petroleum
10		32, 33, 34	Petroleum products
11	4	41, 46	Iron ore, iron and steel waste and blast furnace dust
12		45	Non-ferrous ores and waste
13	5	51, 52, 53, 54, 55, 56	Metal products
14	6	64, 69	Cement, lime, manufactured building materials
15		61, 62, 63, 65	Crude and manufactured minerals
16	7	71, 72	Natural and chemical fertilizers
17	8	83	Coal chemicals, tar
18		81, 82, 89	Chemicals other than coal chemicals and tar
19		84	Paper pulp and waste paper
20	9	91, 92, 93	Transport equipment, machinery, apparatus, engines, whether or not assembled, and parts thereof
21		94	Manufactures of metal
22		95	Glass, glassware, ceramic products
23		96, 97	Leather, textile, clothing, other manufactured articles
24		99	Miscellaneous articles

¹ Published by the Statistical Office of the European Communities (French version 1968).

Table des matières

	<i>Page</i>
Préface	XXIV
Notes méthodologiques	XXIV
Symboles et abréviations	XXV
Sources	XXV
Groupes de marchandises	XXVI
COMMENTAIRES ET GRAPHIQUES	1
TABLEAUX	
1. Trafic international	
1.1 Trafic international par pays et groupe de marchandises, compte propre — tonnes	15
1.2 Trafic international par pays et groupe de marchandises, compte d'autrui — tonnes	33
1.3 Trafic international total par pays et groupe de marchandises — tonnes	53
1.4 Trafic international par pays et genre de transport — tkm	73
1.5.1 Trafic international par relation et chapitre NST/R — tonnes	78
1.5.2 Trafic international par relation et groupe de marchandises — tonnes ...	80
1.6 Trafic international par relation — tkm	84
2. Trafic national	
2.1 Trafic national par groupe de marchandises et genre de transport — tonnes, tkm	85
2.2 Trafic national par tranche de distance et groupe de marchandises — tonnes, tkm	92
3. Trafic régional	
3.1 Trafic national par région — tonnes	102
3.2 Trafic national par région et groupe de marchandises — tonnes	107

FR

Préface

L'Office statistique des Communautés européennes publie les résultats de l'enquête communautaire des transports de marchandises par route exécutée conformément à la directive 78/546/CEE du Conseil, du 12 juin 1978.

L'Office statistique des Communautés européennes tient à remercier les services de statistiques de transport et les administrations des États membres qui ont bien voulu apporter leur coopération active.

Luxembourg, juillet 1989

FR

Notes méthodologiques

Base juridique

Directive 78/546/CEE du Conseil, du 12 juin 1978 (JO L 168 du 26.6.1978, p. 29).

Champ d'application

Le champ d'application de la directive couvre les transports de marchandises par route effectués à l'aide des véhicules immatriculés dans un État membre:

- a) sur le territoire de cet État membre;
- b) entre cet État membre et un autre État membre ou pays tiers.

Les transports effectués entre les États membres et des pays tiers ne sont compris dans les résultats de l'enquête que pour autant qu'ils se font par véhicules immatriculés dans un des États membres; les transports effectués par les véhicules immatriculés dans des pays tiers tombent en dehors du champ d'enquête.

La directive ne s'applique pas aux transports de marchandises par route effectués à l'aide:

- a) de véhicules utilitaires dont le poids ou les dimensions excèdent les limites normalement admises;
- b) de véhicules utilitaires agricoles, de véhicules militaires et de ceux des administrations publiques et des services publics, à l'exception de ceux des administrations des chemins de fer.

Chaque État membre a la faculté d'exclure du champ d'enquête les véhicules dont la charge utile ou le poids total en charge autorisé est inférieur à une certaine limite. Cette limite ne peut excéder 3,5 tonnes de charge utile ou 6 tonnes de poids total en charge autorisée.

Note générale

Les tableaux EUR de trafic national comprennent les données de dix États membres: RF d'Allemagne, France, Pays-Bas, Belgique, Royaume-Uni, Irlande, Danemark, Grèce, Espagne et Portugal. Les données de l'Italie et du Luxembourg ne sont pas disponibles.

Les tableaux EUR de trafic international comprennent les données des douze États membres sauf l'Italie, le Luxembourg et le Portugal.

RF d'Allemagne

Transports nationaux

Les envois de détail pour les transports de longues distances (environ 5 Mio t) ne sont pas compris dans les transports nationaux par région.

Transports internationaux

Les transports de marchandises entre la République fédérale d'Allemagne et la République démocratique allemande ne sont pas compris dans les transports internationaux. En 1987, les transports entre la République fédérale d'Allemagne et la République démocratique allemande ou Berlin (Est) avec des véhicules immatriculés en RF d'Allemagne étaient de 1 797 102 tonnes en direction de la RF d'Allemagne et de 138 455 tonnes en direction de la RDA ou Berlin (Est).

Pays-Bas

Transports internationaux

Le trafic frontalier entre les Pays-Bas et la République fédérale d'Allemagne (trafic effectué dans un rayon de 25 km des deux côtés de la frontière) est exclu, pour autant que ce trafic ne fait pas partie d'un circuit dépassant les limites de cette zone frontalière.

Royaume-Uni

Transports nationaux et internationaux

Les transports effectués par les remorques et les semi-remorques, entrant ou quittant le Royaume-Uni sur des transrouliers, sont enregistrés comme trafic international si un tracteur immatriculé au Royaume-Uni les accompagne. Si ces transports entrent ou quittent le Royaume-Uni non accompagnés, ils sont enregistrés comme trafic national pour la partie du voyage se faisant au Royaume-Uni, accompagnés par un tracteur immatriculé au Royaume-Uni.

Transports internationaux

— Irlande — Irlande du Nord

Un trafic international qui n'est pas pris en compte est celui passant par la frontière terrestre Irlande/Irlande du Nord estimé à au moins 1 million de tonnes dans chaque direction. Cette route comprend également un volume inconnu de trafic entre la Grande-Bretagne et l'Irlande sur des transrouliers passant par les ports de l'Irlande du Nord et le trafic entre l'Irlande du Nord et l'Europe continentale via des services directs de transrouliers à partir de Cork en Irlande.

— Groupes de marchandises

Les données des postes britanniques «Groupage», «Inconnu» et «Divers» sont regroupées dans le groupe de marchandises 24 «Articles divers».

— Pays tiers

Les données des postes britanniques «Inconnu» et «Autres pays» sont regroupées dans le poste «Autres pays».

Symboles et abréviations

—	néant
0	donnée inférieure à la moitié de l'unité utilisée
:	donnée non disponible
.	ne s'applique pas
Mio	million
t	tonne métrique
tkm	tonne-kilomètre

En raison de l'arrondi des données, certains totaux peuvent présenter un écart avec la somme des éléments correspondants.

Sources

RF d'Allemagne	— Statistisches Bundesamt
France	— Ministère des Transports
Italie	— Ministero dei trasporti
	— Istituto centrale di statistica
Pays-Bas	— Centraal Bureau voor de Statistiek
Belgique	— Institut national de statistique Nationaal Instituut voor de Statistiek
Luxembourg	— Service central de la statistique et des études économiques
Royaume-Uni	— Department of Transport
Irlande	— Central Statistics Office
Danemark	— Danmarks Statistik
Grèce	— National Statistical Service of Greece
Espagne	— Ministerio de Transportes, Turismo y Comunicaciones
Portugal	— Ministério dos Transportes e Comunicações

Irlande

Les données comprennent le transport de marchandises par des véhicules appartenant aux autorités locales.

Longueur de voyage: pour les voyages comprenant un chargement intermédiaire et/ou des arrêts pour livraison, la longueur totale est égale à la moitié de la distance parcourue par le véhicule chargé; pour les autres voyages, la longueur est égale à la distance totale parcourue par le véhicule chargé.

Trafic international: données sujettes à d'importantes erreurs d'échantillonnage.

Danemark

Transports internationaux

Les données pour le transport par véhicules immatriculés au Danemark portent sur l'ensemble «Belgique et Luxembourg»; dans les tableaux elles ont été reprises sous «Belgique».

Grèce

La quasi-totalité des transports internationaux de marchandises (environ 99,5%) est effectuée pour compte d'autrui.

Groupes de marchandises

Groupes de marchandises	Chapitre de la NST/R ⁽¹⁾	Groupes de la NST/R ⁽¹⁾	Description
1	0	01	Céréales
2		02, 03	Pommes de terre, autres légumes frais ou congelés, fruits frais
3		00, 06	Animaux vivants, betteraves à sucre
4		05	Bois et liège
5		04, 09	Matières textiles et déchets, autres matières premières d'origine animale ou végétale
6	1	11, 12, 13, 14, 16, 17	Denrées alimentaires et fourrages
7		18	Oléagineux
8	2	21, 22, 23	Combustibles minéraux solides
9	3	31	Pétrole brut
10		32, 33, 34	Produits pétroliers
11	4	41, 46	Minerais de fer, ferrailles, poussières de hauts fourneaux
12		45	Minerais et déchets non ferreux
13	5	51, 52, 53, 54, 55, 56	Produits métallurgiques
14	6	64, 69	Ciments, chaux, matériaux de construction manufacturés
15		61, 62, 63, 65	Minéraux bruts ou manufacturés
16	7	71, 72	Engrais naturels ou manufacturés
17	8	83	Produits carbochimiques, goudrons
18		81, 82, 89	Produits chimiques, excepté produits carbochimiques et goudrons
19		84	Cellulose et déchets
20	9	91, 92, 93	Véhicules et matériel de transport, machines, moteurs, même démontés, et pièces
21		94	Articles métalliques
22		95	Verre, verrerie, produits céramiques
23		96, 97	Cuirs, textiles, habillements, articles manufacturés divers
24		99	Articles divers

(¹) Publication de l'Office statistique des Communautés européennes, édition 1968.

Prefazione	XXVIII
Note metodologiche	XXVIII
Simboli e abbreviazioni	XXIX
Fonti	XXIX
Gruppi di merci	XXX

COMMENTI E GRAFICI	1
--------------------------	---

TABELLE

1. Traffico internazionale	
1.1 Traffico internazionale per paese e gruppo di merci, per conto proprio — tonnellate	15
1.2 Traffico internazionale per paese e gruppo di merci, per conto terzi — tonnellate	33
1.3 Traffico internazionale per paese e gruppo di merci — tonnellate	53
1.4 Traffico internazionale per paese e genere di trasporto — tkm	73
1.5.1 Traffico internazionale per relazione e capitolo NST/R — tonnellate	78
1.5.2 Traffico internazionale per relazione e gruppo di merci — tonnellate	80
1.6 Traffico internazionale per relazione — tkm	84
2. Traffico nazionale	
2.1 Traffico nazionale per gruppo di merci e generi di trasporto — tonnellate, tkm	85
2.2 Traffico nazionale per classe di percorrenza e gruppo di merci — tonnellate, tkm	91
3. Traffico regionale	
3.1 Traffico nazionale per regione — tonnellate	102
3.2 Traffico nazionale per regione e gruppo di merci — tonnellate	107



Prefazione

L'Istituto statistico delle Comunità europee pubblica i risultati della rilevazione statistica comunitaria dei trasporti di merci su strada conformemente alla direttiva 78/546/CEE del Consiglio del 12 giugno 1978.

L'Istituto statistico delle Comunità europee ringrazia i servizi che si occupano delle statistiche dei trasporti e le amministrazioni degli Stati membri che hanno collaborato fattivamente a questa iniziativa.

Lussemburgo, luglio 1989

IT

Note metodologiche

Base giuridica

Direttiva 78/546/CEE del Consiglio, del 12 giugno 1978 (GU L 168 del 26.6.1978, pag. 29).

Campo d'applicazione

Il campo d'applicazione della direttiva riguarda i trasporti di merci su strada effettuati a mezzo di veicoli immatricolati in uno Stato membro:

- a) sul territorio di detto Stato membro;
- b) tra detto Stato membro ed un altro Stato membro o paese terzo.

I trasporti effettuati tra gli Stati membri e i paesi terzi rientrano tra i risultati dell'indagine solamente se avvengono mediante veicoli immatricolati in uno Stato membro; i trasporti effettuati dai veicoli immatricolati in paesi terzi restano al di fuori del campo d'indagine.

La direttiva non si applica ai trasporti di merci su strada effettuati a mezzo di:

- a) veicoli utilitari industriali il cui peso o le cui dimensioni eccedano i limiti normalmente ammessi;
- b) veicoli utilitari agricoli, veicoli militari e veicoli appartenenti ad amministrazioni e servizi pubblici, ad esclusione di quelli delle aziende ferroviarie.

Ogni Stato membro ha facoltà di escludere dal campo d'indagine i veicoli il cui carico utile o il cui peso totale a pieno carico autorizzato sia inferiore ad un certo limite. Tale limite non può essere superiore a 3,5 tonnellate di carico utile o a 6 tonnellate di peso totale a pieno carico autorizzato.

Nota generale

Le tabelle EUR del traffico nazionale comprendono i dati di 10 Stati membri: RF di Germania, Francia, Paesi Bassi, Belgio, Regno Unito, Danimarca, Grecia, Spagna e Portogallo. I dati italiani e lussemburghesi non sono disponibili.

Le tabelle EUR del traffico internazionale comprendono i dati di tutti gli Stati membri ad eccezione dell'Italia, del Lussemburgo e del Portogallo.

RF di Germania

Trasporti nazionali

Le spedizioni a collettame per i trasporti su lunghe distanze (circa 5 milioni di tonnellate) non sono comprese nei trasporti nazionali per regioni.

Trasporti internazionali

I trasporti di merci tra la RF di Germania e la Repubblica democratica tedesca non sono compresi nei trasporti internazionali. Nel 1987 i trasporti tra la RF di Germania e la Repubblica democratica tedesca o Berlino Est con veicoli immatricolati nella RF di Germania hanno riguardato 1 797 102 t in direzione della RF di Germania e 138 455 t in direzione della Repubblica democratica tedesca o Berlino Est.

Paesi Bassi

Trasporti internazionali

Il traffico frontaliero tra i Paesi Bassi e la RF di Germania (traffico effettuato in un raggio di 25 km dalla frontiera, su entrambi i lati) viene escluso, a condizione che non faccia parte di un circuito oltrepassante i limiti di detta zona di frontiera.

Regno Unito

Trasporti nazionali ed internazionali

I trasporti effettuati da rimorchi e semirimorchi in entrata nel Regno Unito o in uscita su navi traghetto «roll-on/roll-off» sono registrati come traffico internazionale se accompagnati da una motrice immatricolata nel Regno Unito. Se questi trasporti entrano nel Regno Unito o lo lasciano, non accompagnati, sono registrati come traffico nazionale per il tratto percorso nel Regno Unito accompagnati da una motrice immatricolata in tale paese.

Trasporti internazionali

— Irlanda — Irlanda del Nord

Un traffico internazionale di cui non si tiene conto è quello che passa per la frontiera terrestre tra l'Irlanda e l'Irlanda del Nord, valutato ad almeno 1 milione di tonnellate in ognuna delle due direzioni. Esso comprende anche un volume sconosciuto di traffico tra la Gran Bretagna e l'Irlanda effettuato mediante navi traghetto «roll-on/roll-off» che approdano ai porti dell'Irlanda del Nord ed il traffico tra l'Irlanda del Nord e l'Europa continentale che si serve di servizi diretti di navi traghetto «ro-ro» in partenza da Cork, in Irlanda.

— Gruppi di merci

I dati delle voci britanniche: «collettame», «sconosciuto» e «varie» sono riuniti nel gruppo di merci 24: «articoli vari».

— Paesi terzi

I dati delle voci britanniche: «sconosciuto» ed «altri paesi» sono raggruppati alla voce: «altri paesi».

Irlanda

I dati comprendono il trasporto di merci con veicoli appartenenti agli enti locali.

Lunghezza del viaggio: per i viaggi che comprendono un'operazione di carico intermedia e/o soste per la consegna, la lunghezza totale è uguale alla metà della distanza percorsa dal veicolo caricato; per gli altri viaggi la lunghezza è uguale alla distanza totale percorsa dal veicolo caricato.

Traffico internazionale: dati soggetti a notevoli errori di campionatura.

Danimarca

Trasporti internazionali

I dati per i trasporti con veicoli immatricolati in Danimarca riguardano l'insieme «Belgio e Lussemburgo»; nelle tabelle figuranti sotto «Belgio».

Grecia

La quasi totalità dei trasporti internazionali di merci (circa il 99,5%) è effettuata per conto terzi.

Simboli e abbreviazioni

—	Il fenomeno non esiste
0	Dato inferiore alla metà dell'unità indicata
:	Dato non disponibile
.	Non è applicabile
Mio	Milione
t	Tonnellata metrica
tkm	Tonnellata-chilometro

A causa dell'arrotondamento dei dati, alcuni totali potrebbero discostarsi dalla somma degli elementi corrispondenti.

Fonti

RF di Germania	— Statistisches Bundesamt
Francia	— Ministère des transports
Italia	— Ministero dei trasporti — Istituto centrale di statistica
Paesi Bassi	— Centraal Bureau voor de Statistiek
Belgio	— Institut national de statistique — Nationaal Instituut voor de Statistiek
Lussemburgo	— Service central de la statistique et des études économiques
Regno Unito	— Department of Transport
Irlanda	— Central Statistics Office
Danimarka	— Danmarks Statistik
Grecia	— National Statistical Service of Greece
Spagna	— Ministerio de Transportes, Turismo y Comunicaciones
Portugal	— Ministério dos Transportes y Comunicações



Gruppi di merci

Gruppi di merci	Capitolo della NST/R ⁽¹⁾	Gruppi della NST/R ⁽¹⁾	Descrizione
1	0	01	Cereali
2		02, 03	Patate, altri legumi freschi o congelati e frutti freschi
3		00, 06	Animali vivi, barbabietole da zucchero
4		05	Legno e sughero
5		04, 09	Materie tessili e cascami, altre materie prime di origine animale o vegetale
6	1	11, 12, 13, 14, 16, 17	Derrate alimentari e foraggiere
7		18	Oleaginosi
8	2	21, 22, 23	Combustibili minerali solidi
9	3	31	Petrolio greggio
10		32, 33, 34	Prodotti petroliferi
11	4	41, 46	Minerali di ferro, rottami e polveri d'altoforno
12		45	Altri minerali e cascami non ferrosi
13	5	51, 52, 53, 54, 55, 56	Prodotti metallurgici
14	6	64, 69	Cementi, calci, materiali da costruzione manufatturati
15		61, 62, 63, 65	Minerali greggi o manufatti
16	7	71, 72	Concimi naturali e manufatti
17	8	83	Prodotti carbochimici, catrami
18		81, 82, 89	Prodotti chimici, ad esclusione dei prodotti carbochimici o dei catrami
19		84	Cellulosa e avanzi
20	9	91, 92, 93	Veicoli e materiale da trasporto, macchine, motori anche smontati e parti
21		94	Articoli metallici
22		95	Vetro, vetreria, prodotti della ceramica
23		96, 97	Cuoio, tessuti, abbigliamento, articoli manufatti diversi
24		99	Articoli diversi

⁽¹⁾ Pubblicazione dell'Istituto statistico delle Comunità europee, edizione 1968.

	<i>Bladzijde</i>
Voorwoord	XXXII
Methodologische opmerkingen	XXXII
Symbolen en afkortingen	XXXIII
Bronnen	XXXIII
Goederengroepen	XXXIV
 COMMENTAAR EN GRAFIEKEN	 1
 TABELLEN	
1. Internationaal verkeer	
1.1 Internationaal verkeer naar land en goederengroep, eigen vervoer — ton	15
1.2 Internationaal verkeer naar land en goederengroep, beroepsvervoer — ton	33
1.3 Totaal van het internationaal verkeer naar land en goederengroep — ton	53
1.4 Internationaal verkeer naar land en soort vervoer — tkm	73
1.5.1 Internationaal verkeer naar relatie en hoofdstuk NST/R — ton	78
1.5.2 Internationaal verkeer naar relatie en goederengroep — ton	80
1.6 Internationaal verkeer naar relatie — tkm	84
 2. Nationaal verkeer	
2.1 Nationaal verkeer naar goederengroep en soort vervoer — ton, tkm	85
2.2 Nationaal verkeer naar afstandsklasse en goederengroep — ton, tkm ...	91
 3. Regionaal verkeer	
3.1 Nationaal verkeer naar regio — ton	102
3.2 Nationaal verkeer naar regio en goederengroep — ton	107



Voorwoord

Het Bureau voor de Statistiek van de Europese Gemeenschappen publiceert de resultaten van de communautaire enquête naar het goederenvervoer over de weg, gehouden overeenkomstig de Richtlijn van de Raad nr. 78/546/EEG van 12 juni 1978.

Het Bureau voor de Statistiek van de Europese Gemeenschappen dankt de diensten voor de statistieken van het goederenvervoer en de administraties van de Lid-Staten voor hun actieve medewerking.

Luxemburg, juli 1989

Methodologische opmerkingen

NL

Juridische grondslag

Richtlijn van de Raad nr. 78/546/EEG van 21 juni 1978 (PB nr. L 168 van 26 juni 1978, blz. 29).

Toepassingsgebied

Het toepassingsgebied van de richtlijn omvat het goederenvervoer over de weg met behulp van voertuigen die in een van de Lid-Staten zijn geregistreerd:

- a) op het grondgebied van deze Lid-Staat;
- b) tussen deze Lid-Staten en een andere Lid-Staat of een derde land.

Het vervoer van en naar de Lid-Staten en derde landen is alleen in de resultaten van de enquête opgenomen voor zover dit vervoer plaatsvindt met voertuigen die in een van de Lid-Staten zijn geregistreerd; het vervoer met voertuigen die in derde landen zijn geregistreerd, valt buiten het toepassingsgebied.

De richtlijn is niet van toepassing op het goederenvervoer over de weg dat plaatsvindt met:

- a) bedrijfsvoertuigen waarvan gewicht of afmetingen de normaliter toegelaten grenzen te boven gaan;
- b) landbouwvoertuigen, militaire voertuigen en voertuigen van overheidsinstellingen en overheidsdiensten met uitzondering van voertuigen van spoorwegaansluitingen.

Het staat iedere Lid-Staat vrij voertuigen waarvan het laadvermogen of het totaal toegelaten gewicht onder een bepaalde grens blijft van het toepassingsgebied van deze richtlijn uit te sluiten. Deze grens mag niet hoger liggen dan 3,5 ton laadvermogen of 6 ton totaal toegelaten gewicht.

Mededeling

De EUR-tabellen van het nationale verkeer omvatten de gegevens van tien Lid-Staten: BR Duitsland, Frankrijk, Nederland, België, Verenigd Koninkrijk, Ierland, Denemarken, Griekenland, Spanje en Portugal. De Italiaanse en de Luxemburgse gegevens zijn niet beschikbaar.

De EUR-tabellen van het internationale verkeer omvatten de gegevens van de twaalf Lid-Staten, behalve Italië, Luxemburg en Portugal.

BR Duitsland

Binnenlands vervoer

Stukgoedzendingen over lange afstand (ongeveer 5 miljoen t) zijn bij het binnenlandse vervoer per gebied niet in aanmerking genomen.

Internationaal vervoer

Het goederenvervoer tussen de Bondsrepubliek Duitsland en de Duitse Democratische Republiek blijft bij het internationale vervoer buiten beschouwing. In 1987 werd tussen de Bondsrepubliek Duitsland en de Duitse Democratische Republiek of Berlijn (Oost) met in de BR Duitsland geregistreerde voertuigen 1 797 102 ton naar de BR Duitsland en 138 455 ton naar de DDR of Berlijn (Oost) vervoerd.

Nederland

Internationaal vervoer

Het grensverkeer tussen Nederland en de Bondsrepubliek Duitsland (het verkeer binnen een gebied van 25 km breed aan weerszijden van de grens) is uitgesloten, mits dit verkeer geen deel uitmaakt van een traject dat niet binnen deze grenszone blijft.

Verenigd Koninkrijk

Binnenlands en internationaal vervoer

Vervoer op aanhangwagens en opleggers dat het Verenigd Koninkrijk op rij-op-rij-af-schepen binnenkomt of verlaat, wordt als internationaal vervoer geboekt indien een in het Verenigd Koninkrijk geregistreerde trekker de aanhangwagen of oplegger begeleidt. Indien dit niet het geval is, wordt het gedeelte van de rit dat in het Verenigd Koninkrijk met een aldaar ingeschreven trekker plaatsvindt, geboekt als binnenlands vervoer.

Internationaal vervoer

— Ierland — Noord-Ierland

Het internationale vervoer over de landgrens tussen Ierland en Noord-Ierland, naar schatting ten minste 1 miljoen ton in elk van beide richtingen, blijft buiten beschouwing. Dit omvat tevens een onbekend gedeelte van het verkeer tussen Groot-Brittannië en Ierland op rij-op-rij-af-schepen die Noordierse havens aandoen en het verkeer tussen Noord-Ierland en het Europese vasteland dat vanuit Cork in Ierland via rechtstreeks naar het vasteland varende rij-op-rij-af-veerdiensten wordt afgewikkeld.

— Goederengroepen

De gegevens voor de Britse posten: „Groepage”, „Onbekend” en „Diversen” zijn ingedeeld bij goederengroep 24: „Diverse artikelen”.

— Derde landen

De gegevens over de Britse posten: „Onbekend” en „Overige landen” zijn ingedeeld onder de post: „Overige landen”.

Ierland

De gegevens omvatten ook het goederenvervoer met voertuigen van de plaatselijke overheid.

Lengte van de rit: voor ritten waarbij onderweg wordt geladen of gelost, is de totale lengte gelijk aan de helft van de afstand die het geladen voertuig heeft afgelegd; voor andere ritten is de lengte gelijk aan de totale door het geladen voertuig afgelegde afstand.

Internationaal vervoer: aanzienlijke steekproeffouten.

Denemarken

Internationaal vervoer

De gegevens over het vervoer met in Denemarken geregistreerde voertuigen gelden voor „België en Luxemburg” gezamenlijk; in de tabellen zijn ze onder „België” opgenomen.

Griekenland

Vrijwel het gehele internationale goederenvervoer (ongeveer 99,5%) is in handen van het beroepsvervoer.

Symbolen en afkortingen

—	Geen
0	Gegeven minder dan de helft van de gebruikte eenheid
:	Gegeven niet beschikbaar
.	Niet van toepassing
Mio	Miljoen
t	Metrische ton
tkm	Ton-kilometer

Wegens de afronding van de gegevens kunnen sommige totalen een verschil vertonen met de som van de corresponderende elementen.

Bronnen

Bondsrepubliek	
Duitsland	— Statistisches Bundesamt
Frankrijk	— Ministère des Transports
Italië	— Ministero dei trasporti
	— Istituto centrale di statistica
Nederland	— Centraal Bureau voor de Statistiek
België	— Institut national de statistique
	Nationaal Instituut voor de Statistiek
Luxemburg	— Service central de la statistique et des études économiques
Verenigd Koninkrijk	— Department of Transport
Ierland	— Central Statistics Office
Denemarken	— Danmarks Statistik
Griekenland	— National Statistical Service of Greece
Spanje	— Ministerio de Transportes, Turismo y Comunicaciones
Portugal	— Ministério dos Transportes y Comunicações

NL

Goederengroepen

Goederengroepen	NST/R hoofdstukken ⁽¹⁾	NST/R groepen ⁽¹⁾	Omschrijving
1	0	01	Granen
2		02, 03	Aardappelen, vers fruit, verse en bevroren groenten
3		00, 06	Suikerbieten en levende dieren
4		05	Hout en kurk
5		04, 09	Textielstoffen en -afval, andere plantaardige en dierlijke grondstoffen
6	1	11, 12, 13, 14, 16, 17	Andere voedingsprodukten en veevoeder
7		18	Oliezaden, oliën en vetten
8	2	21, 22, 23	Vasie minerale brandstoffen
9	3	31	Aardoliën
10		32, 33, 34	Aardolieprodukten
11	4	41, 46	IJzererts, ijzer- en staalafval, schroot en hoogovenstof
12		45	Andere ertsen en afvallen daarvan
13	5	51, 52, 53, 54, 55, 56	Metaalprodukten
14	6	64, 69	Cement, kalk, andere bewerkte bouwmaterialen
15		61, 62, 63, 65	Ruwe mineralen en fabrikaten
16	7	71, 72	Natuurlijke meststoffen en kunstmest
17	8	83	Produkten van de steenkool- en petrochemie, teer
18		81, 82, 89	Chemische produkten (zonder produkten van de steenkool en petrochemie en teer)
19		84	Cellulose en oud papier
20	9	91, 92, 93	Vervoermaterieel, machines, motoren; ook indien gedemonteerd of in onderdelen
21		94	Metaalwaren
22		95	Glas, glaswerk, keramische produkten
23		96, 97	Leer, textiel en kleding, andere fabrikaten en halfabrikaten
24		99	Diverse artikelen

⁽¹⁾ Publikatie van het Bureau voor de Statistiek van de Europese Gemeenschappen, uitgave 1968.

Prefácio	XXXVI
Notas metodológicas	XXXVI
Símbolos e abreviaturas	XXXVII
Fontes	XXXVII
Grupos de mercadorias	XXXVIII
 COMENTÁRIOS E GRÁFICOS	 1
 QUADROS	
1. Tráfego internacional	
1.1 Tráfego internacional por país e grupo de mercadorias — toneladas	15
1.2 Tráfego internacional por país e grupo de mercadorias por conta de outrem — toneladas	33
1.3 Tráfego internacional total por país e grupo de mercadorias — toneladas	53
1.4 Tráfego internacional por país e tipo de transporte — tkm	73
1.5.1 Tráfego internacional por relação e capítulo NST/R — toneladas	78
1.5.2 Tráfego internacional por relação e grupo de mercadorias — toneladas	80
1.6 Tráfego internacional por relação — tkm	84
 2. Tráfego nacional	
2.1 Tráfego nacional por grupo de mercadorias e tipo de transporte — tkm	85
2.2 Tráfego nacional por escalão de distância e grupo de mercadorias — tkm	91
 3. Tráfego regional	
3.1 Tráfego nacional por região — toneladas	102
3.2 Tráfego nacional por região e grupo de mercadorias — toneladas	107

Prefácio

O Serviço de Estatística das Comunidades Europeias publica os resultados do inquérito comunitário sobre transportes rodoviários de mercadorias realizado em conformidade com a Directiva 78/546/CEE do Conselho, de 12 de Junho de 1978.

O Serviço de Estatística das Comunidades Europeias agradece aos serviços de estatísticas dos transportes e às autoridades competentes dos Estados-membros a sua colaboração activa.

Luxemburgo, Julho 1989

Notas metodológicas

PT

Base jurídica

Directiva 78/546/CEE do Conselho, de 12 de Junho de 1978 (JO L168, de 26. 6. 1978, p. 29).

Âmbito de aplicação

O âmbito de aplicação da directiva abrange os transportes rodoviários de mercadorias efectuados por meio de veículos matriculados num Estado-membro:

- a) no território desse Estado-membro;
- b) entre esse Estado-membro e um outro Estado-membro ou um Estado terceiro.

Os transportes efectuados entre os Estados-membros e países terceiros só são incluídos nos resultados do inquérito se forem realizados por veículos matriculados na Comunidade; os transportes realizados por veículos matriculados em países terceiros situam-se fora do âmbito de aplicação do inquérito.

A directiva não se aplica aos transportes rodoviários de mercadorias efectuados por meio:

- a) de veículos utilitários cujo peso ou dimensões excedam os limites normalmente admitidos;
- d) de tractores e máquinas agrícolas, de veículos militares e veículos das administrações públicas e dos serviços públicos, com excepção dos veículos rodoviários das administrações dos caminhos-de-ferro.

Cada Estado-membro tem a faculdade de excluir do âmbito do inquérito os veículos cuja carga útil ou o peso total de carga autorizado seja inferior a um certo limite. Este limite não pode exceder 3,5 toneladas de carga útil ou 6 toneladas de peso total em carga autorizado.

Nota geral

Os quadros EUR do tráfego nacional contêm os dados de dez Estados-membros: RF da Alemanha, França, Países Baixos, Bélgica, Reino Unido, Dinamarca, Grécia, Espanha e Portugal.

Os dados de Itália e de Luxemburgo não estão disponíveis.

Os quadros EUR do tráfego internacional contêm os dados de todos os Estados-membros com excepção da Itália, Luxemburgo e Portugal.

República Federal da Alemanha

Transportes nacionais

As pequenas remessas para os transportes de longo curso (cerca de 5 Mio t) não estão compreendidas nos transportes nacionais por regiões.

Transportes internacionais

Os transportes de mercadorias entre a República Federal da Alemanha e a República Democrática Alemã não estão compreendidos nos transportes internacionais. Em 1987, os transportes entre a República Federal da Alemanha e a República Democrática Alemã ou Berlim (Leste) efectuados com veículos matriculados na República Federal da Alemanha atingiram 1 797 102 toneladas em direcção à República Federal da Alemanha e 138 455 toneladas em direcção à RDA ou Berlim (Leste).

Países Baixos

Transportes internacionais

Exclui-se o tráfego fronteiriço entre os Países Baixos e a República Federal da Alemanha (tráfego efectuado num raio de 25 km dos dois lados da fronteira), desde que este tráfego não faça parte de um circuito que ultrapasse os limites da zona fronteiriça.

Reino Unido

Transportes nacionais e internacionais

Os transportes efectuados por reboques e semi-reboques que entrem ou saiam do Reino Unido em tráfego «roll-on/roll-off» são registados como tráfego internacional quando acompanhados por um tractor matriculado no Reino Unido. Caso estes transportes entrem ou deixem o Reino Unido não acompanhados, serão registados como tráfego nacional para o percurso efectuado no Reino Unido acompanhados de um tractor matriculado no Reino Unido.

Transportes internacionais

— Irlanda — Irlanda do Norte

Um tráfego internacional que não é incluído é o tráfego que passa pela fronteira terrestre Irlanda/Irlanda do Norte, estimado em, pelo menos, 1 milhão de toneladas em cada direcção. Este itinerário compreende ainda um volume desconhecido de tráfego entre a Grã-Bretanha e a Irlanda, transportado em «ferry-boats» do tipo «roll-on/roll-off» que passam pelos portos da Irlanda do Norte e o tráfego entre a Irlanda do Norte e a Europa continental via serviços directos de «ferry-boats» do tipo «roll-on/roll-off» a partir de Cork, na Irlanda.

— Grupos de mercadorias

Os dados relativos às rubricas britânicas «Grupagem», «Desconhecido» e «Diversos» estão reunidos no grupo de mercadorias 24: «Artigos diversos».

— Países terceiros

Os dados relativos às rubricas britânicas «Desconhecido» e «Outros países» estão reunidos na rubrica «Outros países».

Irlanda

Os dados compreendem o transporte de mercadorias em veículos pertencentes às autoridades locais.

Comprimento da viagem: para as viagens que compreendem um carregamento intermédio e/ou paragens para entregas, o comprimento total é igual a metade da distância percorrida pelo veículo carregado; para as outras viagens, o comprimento é igual à distância total percorrida pelo veículo carregado.

Tráfego internacional: dados sujeitos a importantes erros de amostragem.

Dinamarca

Transportes internacionais

Os dados relativos ao transporte efectuado em veículos matriculados na Dinamarca referem o conjunto «Bélgica e Luxemburgo»; nos quadros aparecem sob a menção «Bélgica».

Grécia

A quase totalidade dos transportes internacionais de mercadorias (cerca de 99,5%) é efectuada por conta de outrem.

Símbolos e abreviaturas

—	O fenómeno não existe
0	Dado inferior a metade da unidade utilizada
:	Dado não disponível
.	Não é aplicável
Mio	Milhão
t	tonelada
tkm	tonelada-quilómetro

Devido ao arredondamento dos dados, alguns totais podem não corresponder exactamente à soma dos elementos correspondentes.

Fontes

RF da Alemanha	— Statistisches Bundesamt
França	— Ministère des Transports
Itália	— Ministero dei trasporti
	— Istituto centrale di statistica
Países Baixos	— Centraal Bureau voor de Statistiek
Bélgica	— Institut national de statistique
	Nationaal Instituut voor de Statistiek
Luxemburgo	— Service central de la statistique et des études économiques
Reino Unido	— Department of Transport
Irlanda	— Central Statistics Office
Dinamarca	— Danmarks Statistik
Grécia	— National Statistical Service of Greece
Espanha	— Ministerio de Transportes, Turismo y Comunicaciones
Portugal	— Ministério dos Transportes e Comunicações

PT

Grupos de mercadorias

Grupos de mercadorias	Capitulo da NST/R (!)	Grupos de NST/R (!)	Descrição
1	0	01	Cereais
2		02, 03	Batatas, outros legumes frescos ou congelados, frutos frescos
3		00, 06	Animais vivos, beterraba sacarina
4		05	Madeira e cortiça
5		04, 09	Matérias têxteis e desperdícios, outras matérias-primas de origem animal ou vegetal
6	1	11, 12, 13, 14, 16, 17	Produtos alimentares e forragens
7		18	Oleaginosas
8	2	21, 22, 23	Combustíveis minerais sólidos
9	3	31	Petróleo bruto
10		32, 33, 34	Produtos petrolíferos
11	4	41, 46	Minérios de ferro, sucata, poeiras dos altos - fornos (pó de goela)
12		45	Minérios e desperdícios não ferrosos
13	5	51, 52, 53, 54, 55, 56	Produtos metalúrgicos
14	6	64, 69	Cimentos, cal, materiais de construção manufacturados
15		61, 62, 63, 65	Minerais brutos ou manufacturados
16	7	71, 72	Adubos naturais ou manufacturados
17	8	83	Produtos carboquímicos, alcatrões
18		81, 82, 89	Produtos químicos, excepto produtos carboquímicos e alcatrões
19		84	Celulose e desperdícios
20	9	91, 92, 93	Veículos e material de transporte, máquinas, motores, mesmo desmontados, e peças
21		94	Artigos metálicos
22		95	Vidro, produtos vidreiros, produtos cerâmicos
23		96, 97	Couros, têxteis, vestuário, artigos manufacturados diversos
24		99	Artigos diversos

(!) Publicação do Serviço de Estatística das Comunidades Europeias, edição 1968.

Comentarios y gráficos
Bemærkninger og grafiske fremstillinger
Kommentare und Schaubilder
Σχόλια και γραφικές παραστάσεις
Comments and graphs
Commentaires et graphiques
Spiegazioni e grafici
Commentaar en grafieken
Comentários e gráficos

Goods transport — 1987

Road

Comments

EN

Total traffic

In 1987 total goods traffic¹ by road in the European Community² amounted to 7 535 944 000 tonnes, i.e. an increase of 1.8% over the previous year. The breakdown by Member State of this traffic, in tonnes, was as follows: Federal Republic of Germany 31.3%, France 17.2%, the Netherlands 5.2%, Belgium 3.7%, the United Kingdom 19.7%, Ireland 1.1%, Denmark 2.8%, Greece 2.1%, Spain 14.4%, and Portugal 2.5% (excluding international traffic).

All Member States reported increased traffic by national vehicles except Denmark (–2.2%) and Ireland (–7.9%).

In tonnes-km (national and intra-EUR traffic), the total was 557 316 million tkm.

The breakdown of this traffic in tonnes by chapter of the NSTR (Standard nomenclature of goods for transport statistics, revised), was as follows: agricultural products 9.1%, foodstuffs 13%, solid mineral fuels 22%, petroleum products 5%, ores and metal waste 1.1%, metal products 2.7%, minerals and building materials 43.7%, fertilizers 1.4%, chemical products 5.8% and manufactured articles 16%.

National traffic

In 1987 national traffic in the European Community amounted to 7 420 521 000 tonnes, an increase of 1.8% over the previous year. The breakdown of this traffic in tonnes and by national vehicle per Member State is as follows: Federal Republic of Germany 31.4%, France 17.2%, the Netherlands 4.8%, Belgium 3.5%, the United Kingdom 20%, Ireland 1.2%, Denmark 2.8%, Greece 2.1%, Spain 14.6% and Portugal 2.6%.

The breakdown of national traffic in tonnes by NSTR chapter was: agricultural products 9%, foodstuffs 13%, solid mineral fuels 2.1%, petroleum products 5%, ores and metal waste 1%, metal products 2.5%, minerals and building materials 44.5%, fertilizers 1.4%, chemical products 5.6% and manufactured articles 15.9%.

In terms of distance 68.4% of the traffic in tonnes was transported for less than 50 km, 20.7% between 50 km and 150 km, 9.6% between 150 and 500 km and 1.3% over 500 km.

Intra-EUR traffic

Intra-EUR traffic amounted to 200 919 000 tonnes. The breakdown by Member State on the basis of unloading was as follows: Federal Republic of Germany 24.5%, France 21.4%, the Netherlands 20.2%, Belgium 16.6%, the United Kingdom 4.1%, Ireland 0.6%, Denmark 2.2%, Greece 0.3%, Spain 3.7%.

The breakdown of traffic in tonnes by NSTR chapter was: agricultural products 13.8%, foodstuffs 15.1%, solid mineral fuels 1.4%, petroleum products 1.3%, ores and metal waste 1.6%, metal products 8%, minerals and building materials 15.1%, fertilizers 1.4%, chemical products 14.2% and manufactured articles 28.3%.

Extra-EUR traffic

Extra-EUR traffic totalled 19 711 000 tonnes. Goods unloaded came mainly from the following countries: Sweden 27.9%, Switzerland 22% and Austria 18%. Goods loaded were mainly for: Switzerland 47.9%, Austria 19.6% and Sweden 15.8%.

¹ Excluding transit.

² Not available: Italy, Luxembourg and, on international traffic, Portugal.

Transports de marchandises — 1987

Route

Commentaires

Trafic total

En 1987, le trafic total (*) des marchandises transportées par route se monte à 7 535 944 000 tonnes dans la Communauté européenne (2). En comparant les données identiques entre 1986 et 1987, on constate une augmentation de 1,8 % en 1987. La répartition de ce trafic, en tonnes, par État membre, est la suivante: République fédérale d'Allemagne 31,3 %, France 17,2 %, Pays-Bas 5,2 %, Belgique 3,7 %, Royaume-Uni 19,7 %, Irlande 1,1 %, Danemark 2,8 %, Grèce 2,1 %, Espagne 14,4 % et Portugal 2,5 % (sans le trafic international).

Tous les États membres signalent des augmentations pour le trafic avec véhicules nationaux, à l'exception du Danemark (- 2,2 %) et de l'Irlande (- 7,9 %).

En tonnes-kilomètres (trafic national et intra-EUR), on note un total de 557 316 Mio tkm.

La répartition du trafic, en tonnes, par chapitre NSTR (nomenclature uniforme de marchandises pour les statistiques de transport, révisée) est la suivante: produits agricoles 9,1 %, denrées alimentaires 13 %, combustibles minéraux solides 2,2 %, produits pétroliers 5 %, minerais et déchets pour la métallurgie 1,1 %, produits métallurgiques 2,7 %, minéraux et matériaux pour la construction 43,7 %, engrais 1,4 %, produits chimiques 5,8 % et articles manufacturés 16 %.

Trafic national

En 1987, le trafic national dans la CE se monte à 7 420 521 000 tonnes. En comparant les données identiques entre 1986 et 1987, on constate une augmentation de 1,8 % en 1987, la répartition de ce trafic en tonnes et par véhicules nationaux est la suivante, par État membre: République fédérale d'Allemagne 31,4 %, France 17,2 %, Pays-Bas 4,8 %, Belgique 3,5 %, Royaume-Uni 20 %, Irlande 1,2 %, Danemark 2,8 %, Grèce 2,1 %, Espagne 14,6 % et Portugal 2,6 %.

La répartition du trafic national, en tonnes, par chapitre NSTR, est la suivante: produits agricoles 9 %, denrées alimentaires 13 %, combustibles minéraux solides 2,1 %, produits pétroliers 5 %, minerais et déchets pour la métallurgie 1 %, produits métallurgiques 2,5 %, minéraux et matériaux pour la construction 44,5 %, engrais 1,4 %, produits chimiques 5,6 % et articles manufacturés 15,9 %.

Par tranche de distance, on note que 68,4 % du trafic, en tonnes, se fait sur une distance de moins de 50 km, 20,7 % sur une distance entre 50 et 150 km, 9,6 % sur une distance entre 150 et 500 km et 1,3 % sur une distance de 500 km et plus.

Trafic intra-EUR

Le trafic intra-EUR se monte à 200 919 000 tonnes. La répartition par État membre, sur base du déchargement est la suivante: République fédérale d'Allemagne 24,5 %, France 21,4 %, Pays-Bas 20,2 %, Belgique 16,6 %, Royaume-Uni 4,1 %, Irlande 0,6 %, Danemark 2,2 %, Grèce 0,3 %, Espagne 3,7 %.

La répartition du trafic en tonnes par chapitre NSTR se représente ainsi: produits agricoles 13,8 %, denrées alimentaires 15,1 %, combustibles minéraux solides 1,4 %, produits pétroliers 1,3 %, minerais et déchets pour la métallurgie 1,6 %, produits métallurgiques 8 %, minéraux et matériaux pour la construction 15,1 %, engrais 1,4 %, produits chimiques 14,2 % et articles manufacturés 28,3 %.

Trafic extra-EUR

Le trafic extra-EUR s'élève à 19 711 000 tonnes. Les déchargements proviennent principalement des pays suivants: Suède 27,9 %, Suisse 22 %, Autriche 18 %. Les chargements sont destinés principalement aux pays suivants: Suisse 47,9 %, Autriche 19,6 %, Suède 15,8 %.

(*) Sans transit.

(2) Données non disponibles: Italie et Luxembourg. En trafic international pour le Portugal.

I

Straßengüterverkehr, Tonnen
Änderung in % gegenüber dem Vorjahr

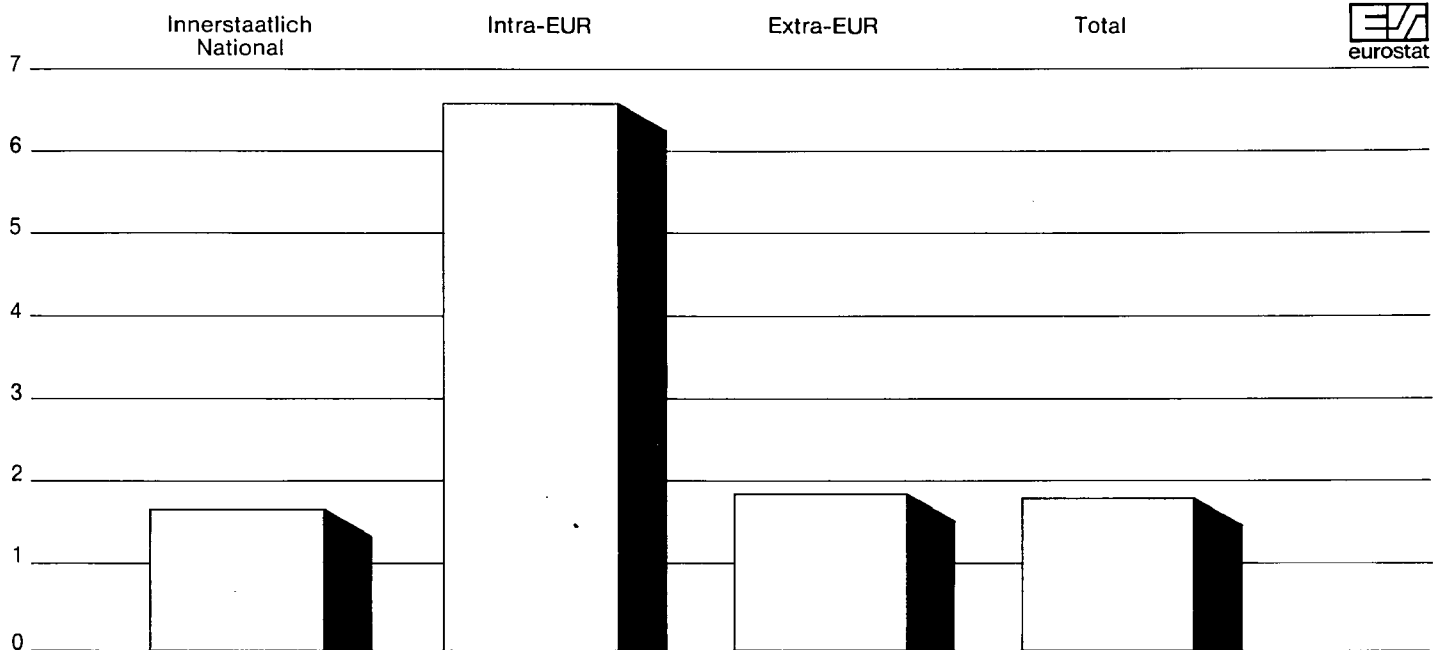
Goods transport by road, tonnes
% change on previous year

Transports de marchandises par route, tonnes
Variation en % par rapport à l'année précédente



Schaubild
 Graph
 Graphique **1**

EUR 1987



EA
 eurostat

Straßengüterverkehr, Tonnen
Gesamtverkehr: Änderung in % gegenüber dem Vorjahr
(nationale Fahrzeuge)

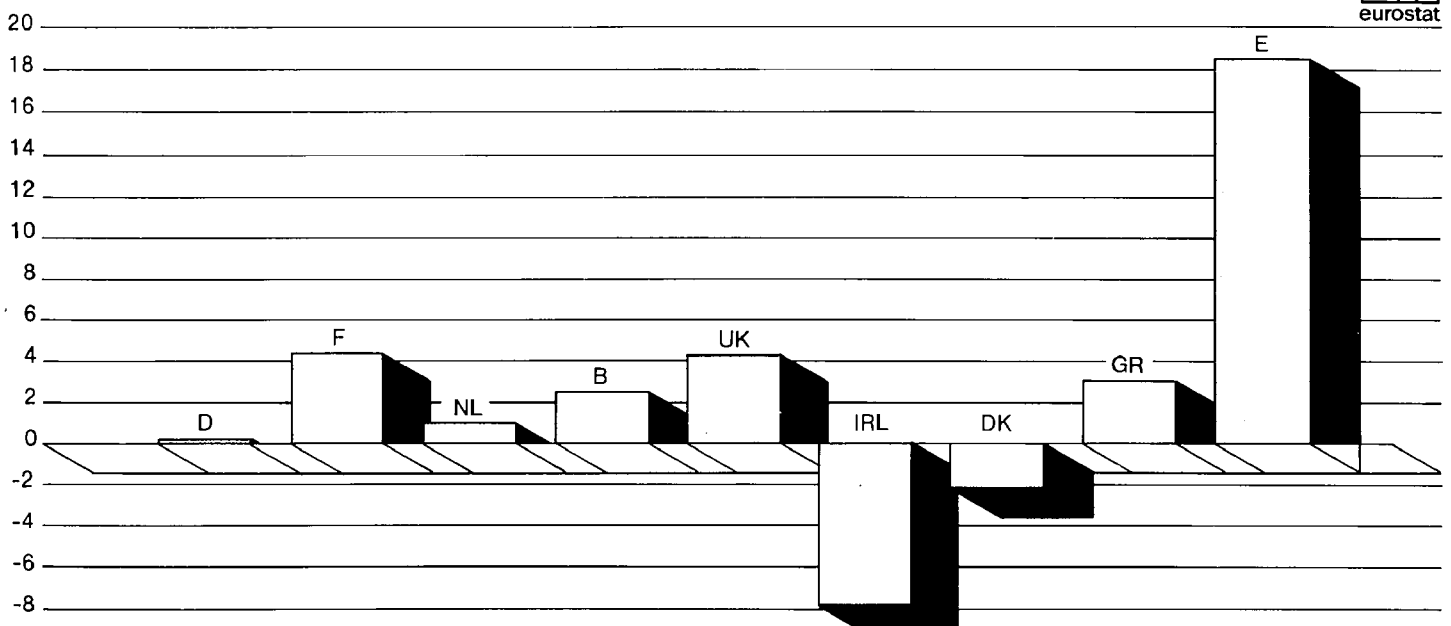
Goods transport by road, tonnes
Total traffic: % change on previous year
(national vehicles)

Transports de marchandises par route, tonnes
Trafic total: variation en % par rapport à l'année précédente
(véhicules nationaux)



Schaubild
 Graph
 Graphique **2**

EUR 1987



EA
 eurostat

**Straßengüterverkehr, Tonnen
In % des Gesamtverkehrs**

**Goods transport by road, tonnes
As % of total traffic**

**Transports de marchandises par route, tonnes
En % du trafic total**

EUR 1987


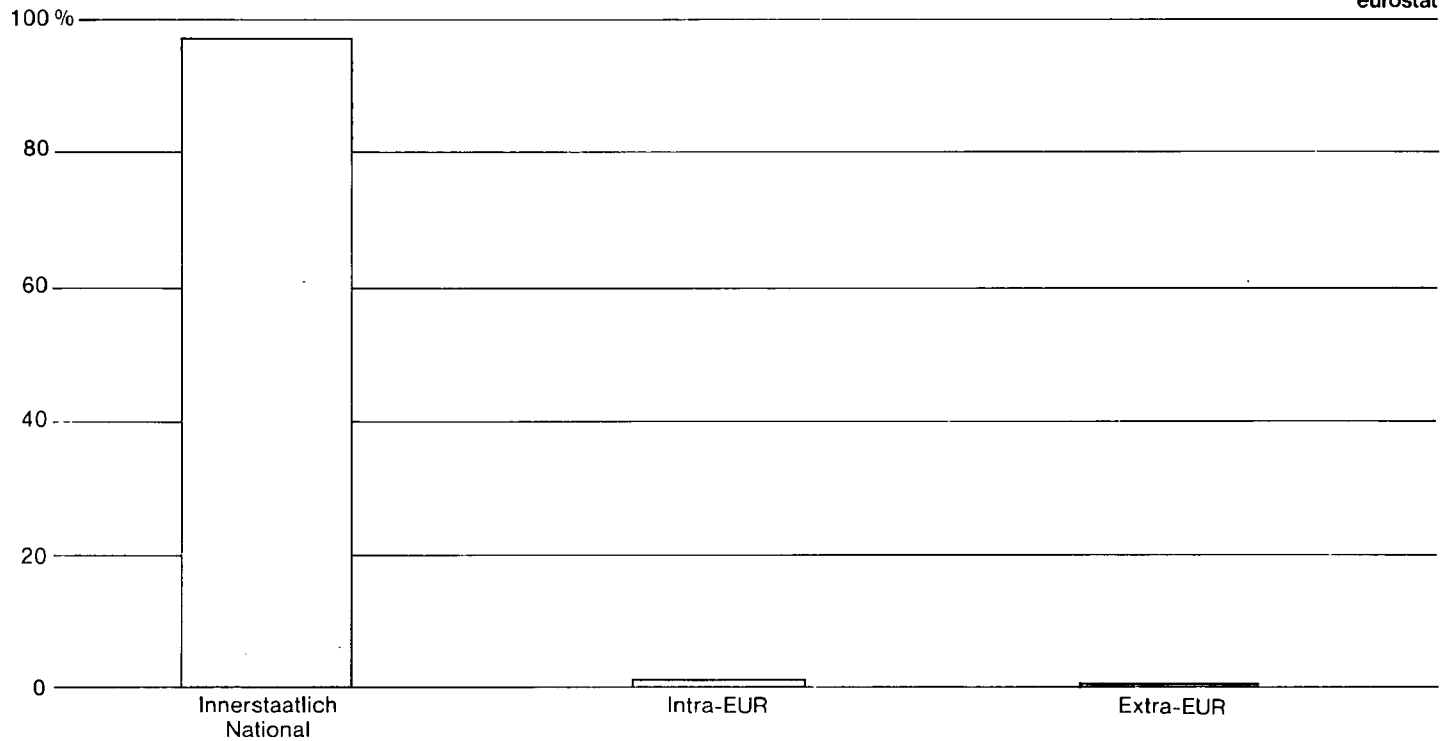


Schaubild 3
Graph
Graphique



**Straßengüterverkehr, Tonnen
Innerstaatlicher Verkehr in % des Gesamtverkehrs
(nationale Fahrzeuge)**

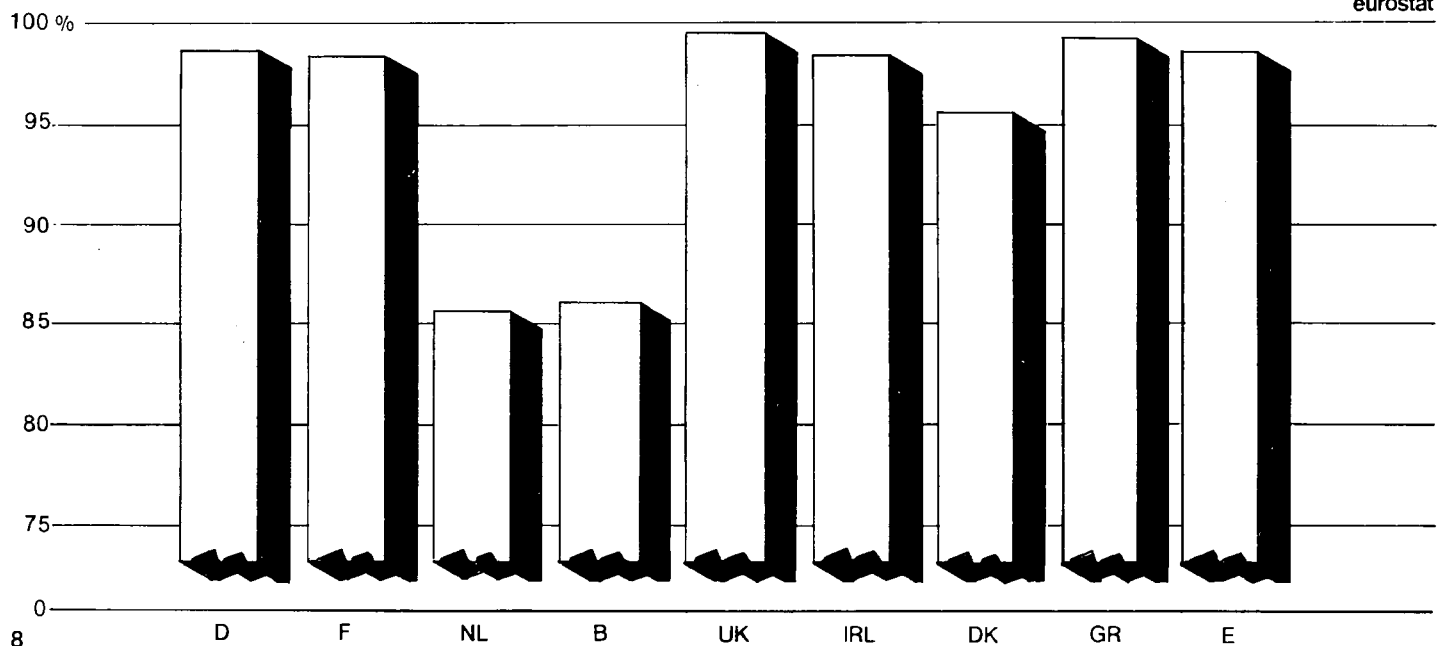
**Goods transport by road, tonnes
National traffic as % of total traffic
(national vehicles)**

**Transports de marchandises par route, tonnes
Trafic national en % du trafic total
(véhicules nationaux)**

EUR 1987



Schaubild 4
Graph
Graphique



**Straßengüterverkehr, Tonnen
Güter in % des innerstaatlichen Verkehrs**

**Goods transport by road, tonnes
Goods in % of national traffic**

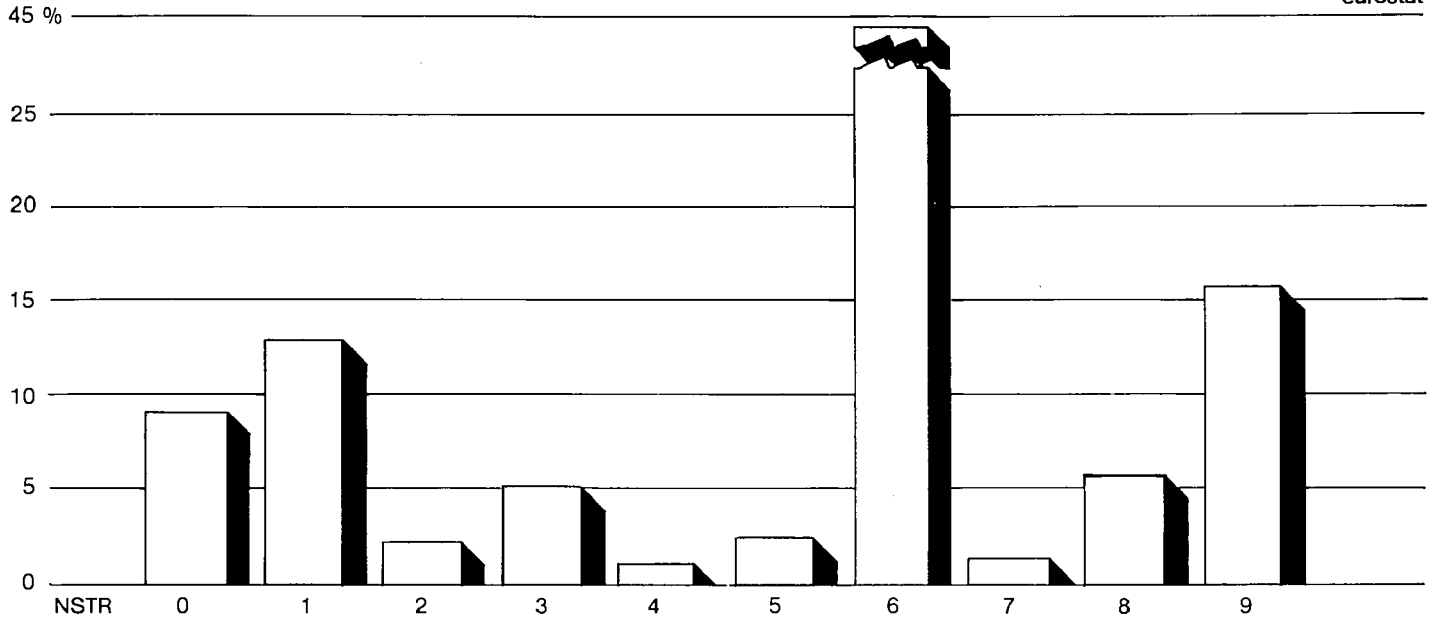
**Transports de marchandises par route, tonnes
Marchandises en % du trafic national**



Schaubild
Graph
Graphique 5



EUR 1987



**Straßengüterverkehr, Tonnen
Güter in % des Intra-EUR-Verkehrs**

**Goods transport by road, tonnes
Goods in % of intra-EUR traffic**

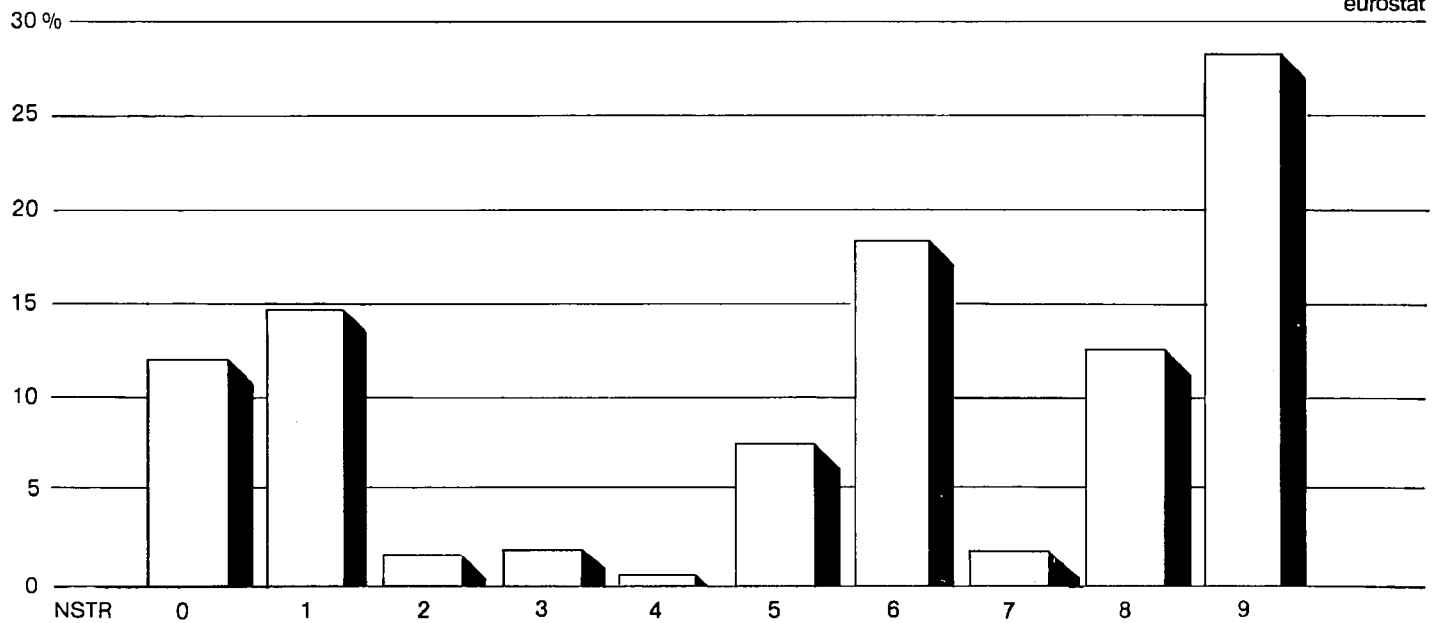
**Transports de marchandises par route, tonnes
Marchandises en % du trafic intra-EUR**



Schaubild
Graph
Graphique 6



EUR 1987



NSTR-Kapitel
NSTR chapters
Chapitres NSTR

0
Landwirtschaftliche Erzeugnisse
Agricultural products
Produits agricoles

1
Nahrungsmittel
Foodstuffs
Denrées alimentaires

2
Feste mineralische Brennstoffe
Solid mineral fuels
Combustibles minéraux solides

3
Mineralölserzeugnisse
Petroleum products
Produits pétroliers

4
Erze und Metallabfälle
Ores and metal waste
Minerais et déchets
pour la métallurgie

**Straßengüterverkehr, Tonnen
Güter in % des Extra-EUR-Verkehrs**

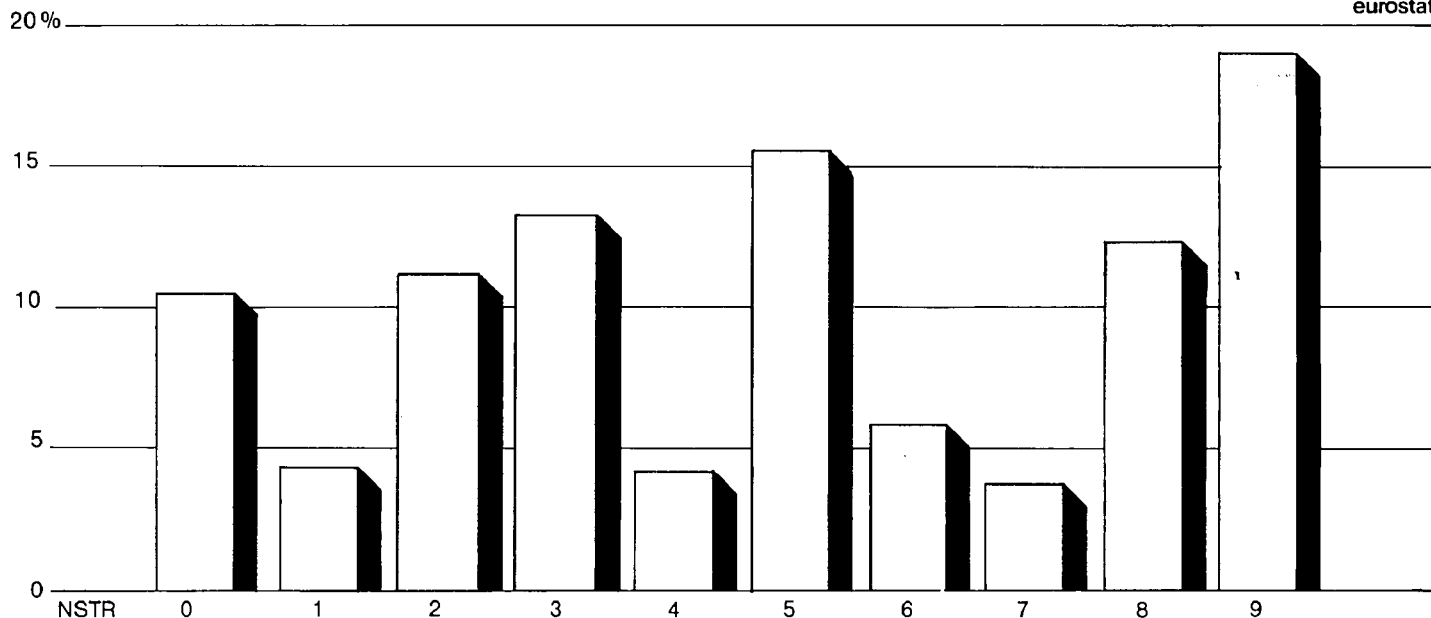
**Goods transport by road, tonnes
Goods in % of extra-EUR traffic**

**Transports de marchandises par route, tonnes
Marchandises en % du trafic extra-EUR**

EUR 1987



Schaubild 7
Graph
Graphique



**Straßengüterverkehr, Tonnen
Güter in % des Gesamtverkehrs**

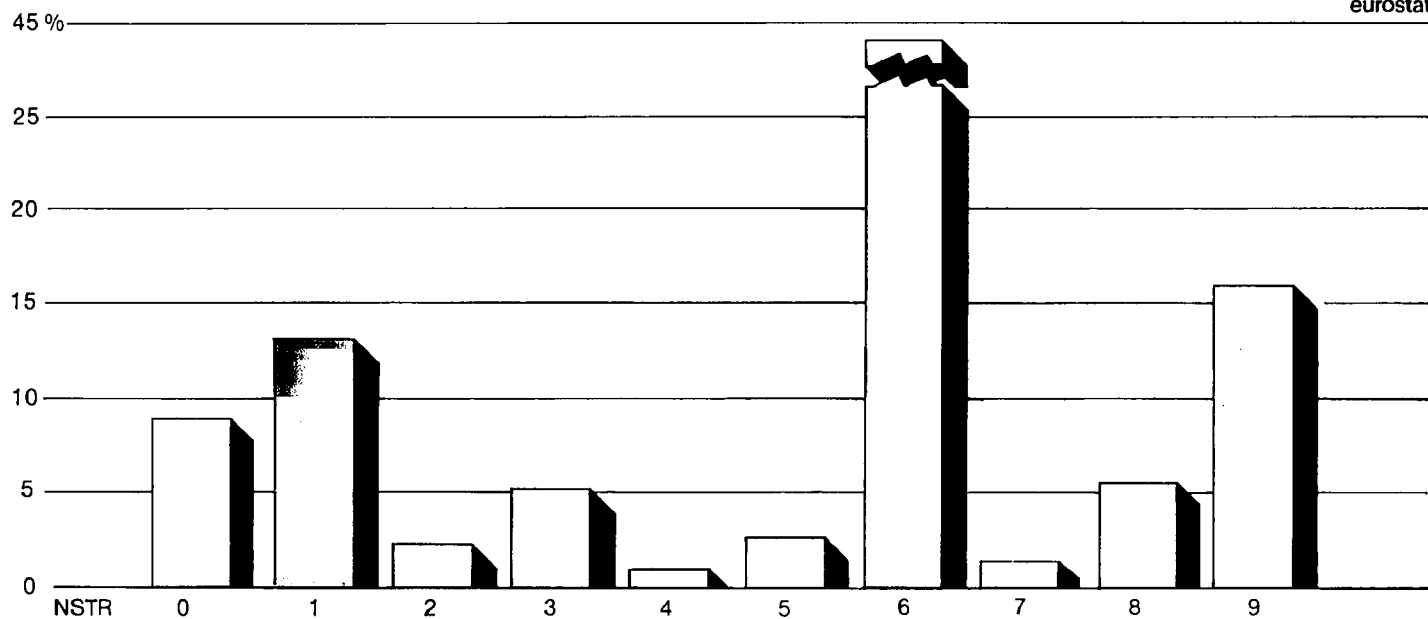
**Goods transport by road, tonnes
Goods in % of total traffic**

**Transports de marchandises par route, tonnes
Marchandises en % du trafic total**

EUR 1987



Schaubild 8
Graph
Graphique



5
Metallerzeugnisse
Metal products
Produits métallurgiques

6
Steine, Erden und Baustoffe
Minerals and building materials
Minéraux et matériaux de construction

7
Düngemittel
Fertilizers
Engrais

8
Chemische Erzeugnisse
Chemicals
Produits chimiques

9
Fertigwaren
Manufactured articles
Articles manufacturés

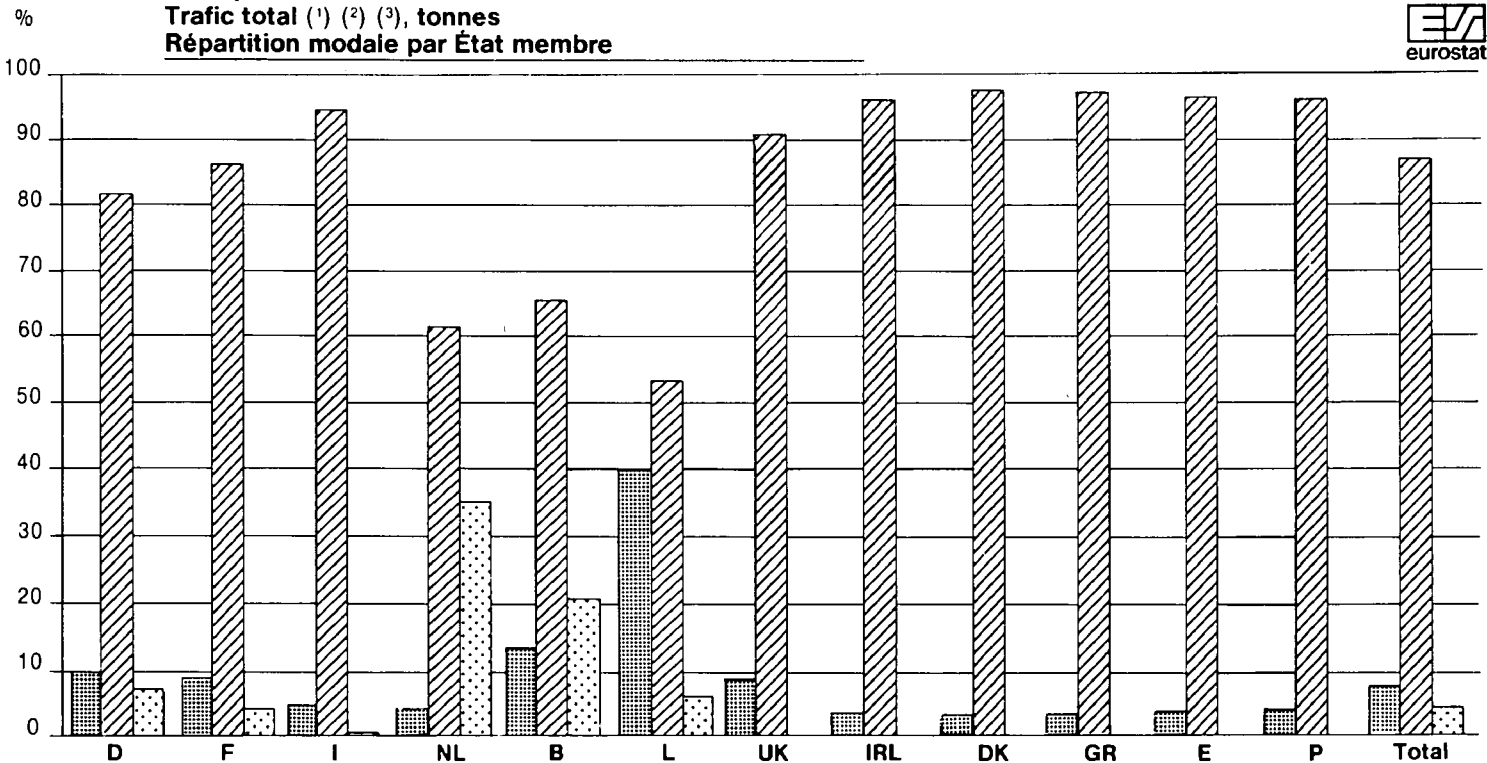
EUR 1987 Güterverkehr
Gesamtverkehr (1) (2) (3), Tonnen
Anteil der Verkehrsarten nach Mitgliedstaat

Schaubild
 Graph
 Graphique

9

Goods transport
Total traffic (1) (2) (3), tonnes
Modal share by Member State

Transports de marchandises
Trafic total (1) (2) (3), tonnes
Répartition modale par État membre



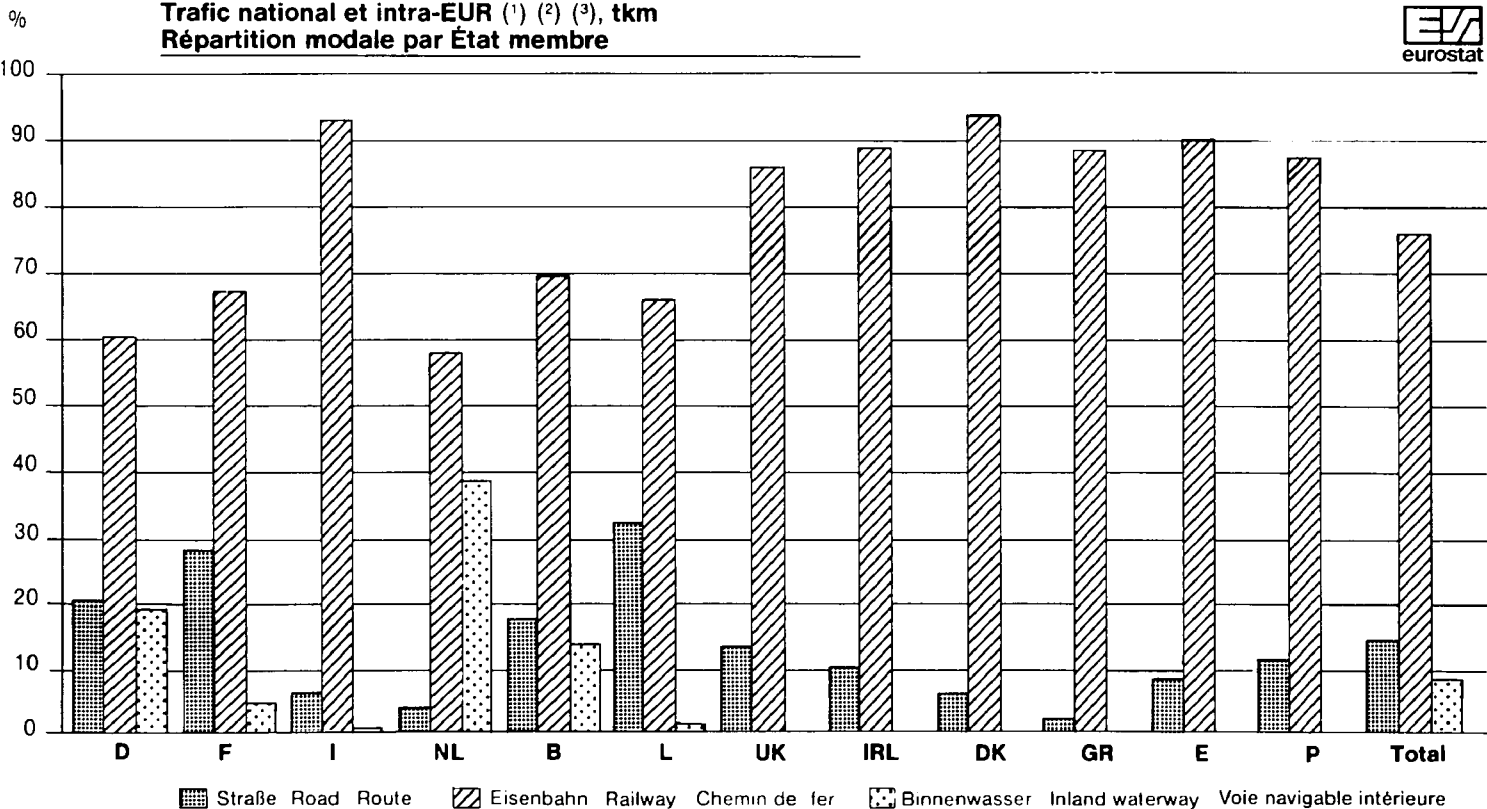
EUR 1987 Güterverkehr
Innerstaatlicher und Intra-EUR-Verkehr (1) (2) (3), tkm
Anteil der Verkehrsarten nach Mitgliedstaat

Schaubild
 Graph
 Graphique

10

Goods transport
National and intra-EUR traffic, (1) (2) (3), tkm
Modal share by Member State

Transports de marchandises
Trafic national et intra-EUR (1) (2) (3), tkm
Répartition modale par État membre



Straße Road Route
 Eisenbahn Railway Chemin de fer
 Binnenwasser Inland waterway Voie navigable intérieure

(1) Ohne Durchgangsverkehr. Straße: Verkehr mit in der EG zugelassenen Nutzfahrzeugen (1) Excluding transit. Road traffic with commercial motor vehicles registered in the EC

(1) Sans transit. Route: trafic par véhicules utilitaires immatriculés dans la CE.

(2) Für Italien, nur innerstaatlicher Verkehr berücksichtigt. Für Portugal, nur innerstaatlicher Verkehr berücksichtigt. (2) For Italy, only national traffic is considered. For Portugal, only national traffic is considered. (2) Pour l'Italie, seulement le trafic national est considéré. Pour le Portugal, seulement le trafic national est considéré.

(3) Italia, Luxemburg = 1986.

**Cuadros
Tabeller
Tabellen
Πίνακες
Tables
Tableaux
Tabelle
Tabellen
Quadros**

S T R A S S E R O A D R O U T E 1.1.01:1 (B1)

GRENZUEBERSCHREITENDER VERKEHR NACH LAND UND GUETERGRUPPE. WERKVERKEHR (a) BR DEUTSCHLAND

INTERNATIONAL TRAFFIC BY COUNTRY AND GROUP OF GOODS. OWN ACCOUNT (a) 1987

TRAFFIC INTERNATIONAL PAR PAYS ET GROUPE DE MARCHANDISES. COMPTE PROPRE (a) 1000 T

LAND - COUNTRY - PAYS	GUETERGRUPPE - GROUP OF GOODS - GROUPE DE MARCHANDISES												
	01	02	03	04	05	06	07	08	09	10	11	12	13
A. EMPFANG AUS: RECEIVED FROM: RECEPTIONS DE:													
01 BR DEUTSCHLAND	-	-	-	-	-	-	-	-	-	-	-	-	-
02 FRANCE	24	34	4	200	18	73	1	5	-	46	11	4	25
03 ITALIA	1	111	0	1	2	28	0	-	-	0	0	1	14
04 NEDERLAND	36	130	9	51	77	448	53	8	-	42	15	3	12
05 BELGIE/BELGIE	0	80	1	61	6	55	2	37	-	21	2	5	19
06 LUXEMBOURG	0	0	0	13	0	51	-	4	-	2	7	0	8
07 UNITED KINGDOM	-	0	0	-	0	1	-	-	-	-	-	0	1
08 IRELAND	-	-	-	-	-	-	-	-	-	-	-	-	-
09 DANMARK	4	4	0	1	4	60	0	-	-	10	6	5	1
10 HELLAS	-	0	-	-	0	1	-	-	-	-	-	-	-
11 ESPANA	-	18	0	0	0	1	-	-	-	-	-	-	0
12 PORTUGAL	-	0	-	-	-	-	-	-	-	-	-	-	-
20 EUR	65	377	14	327	107	718	56	54	-	121	41	18	80
28 NORWAY	-	-	-	-	0	-	-	-	-	-	-	0	-
30 SWEDEN	-	0	0	1	0	2	1	-	-	0	0	0	0
32 FINLAND	-	-	-	0	-	-	-	-	-	-	-	-	-
36 SCHWITZERLAND	0	0	0	9	2	2	0	0	-	23	1	0	8
38 AUSTRIA	-	3	0	13	5	13	0	4	-	0	1	1	4
48 YUGOSLAVIA	-	1	-	-	0	2	-	-	-	-	-	-	-
52 TURKEY	-	0	-	-	-	0	-	-	-	-	-	-	-
56 USSR	-	0	-	-	-	-	-	-	-	-	-	-	-
58 GERMAN DR	-	-	-	-	-	-	-	-	-	-	-	-	-
60 POLAND	-	1	1	44	1	5	-	-	-	-	0	1	0
62 CZECHOSLOVAKIA	-	1	-	16	0	4	-	-	-	3	-	-	0
64 HUNGARY	0	2	2	0	0	3	1	-	-	0	-	0	0
66 RUMANIA	-	2	-	-	0	0	-	-	-	-	-	-	-
68 BULGARIA	-	-	-	-	-	-	-	-	-	-	-	-	-
71 TOTAL STATE TRADING	0	7	3	60	1	14	1	-	-	3	0	1	0
74 OTHER EUROPEAN COUNTRIES	-	-	-	-	-	-	-	-	-	-	-	-	-
78 NORTH AFRICA	-	-	-	-	-	-	-	-	-	-	-	-	-
80 NEAR AND MIDDLE EAST	-	-	-	-	-	-	-	-	-	-	-	-	-
84 OTHER COUNTRIES	-	-	-	-	-	-	-	-	-	-	-	-	-
88 TOTAL THIRD COUNTRIES	0	10	3	83	8	31	2	4	-	26	2	2	12
95 ZUSAMMEN - TOTAL A	65	387	17	410	115	749	58	58	-	147	43	20	92

S T R A S S E R O A D R O U T E 1.1.01:2 (B1)

GRENZUEBERSCHREITENDER VERKEHR NACH LAND UND GUETERGRUPPE. WERKVERKEHR (a) BR DEUTSCHLAND

INTERNATIONAL TRAFFIC BY COUNTRY AND GROUP OF GOODS. OWN ACCOUNT (a) 1987

TRAFFIC INTERNATIONAL PAR PAYS ET GROUPE DE MARCHANDISES. COMPTE PROPRE (a) 1000 T

LAND - COUNTRY - PAYS	GUETERGRUPPE - GROUP OF GOODS - GROUPE DE MARCHANDISES												
	14	15	16	17	18	19	20	21	22	23	24	01-24	
A. EMPFANG AUS: RECEIVED FROM: RECEPTIONS DE:													
01 BR DEUTSCHLAND	-	-	-	-	-	-	-	-	-	-	-	-	
02 FRANCE	157	595	6	0	27	2	35	8	2	21	12	1310	
03 ITALIA	18	17	17	4	4	-	5	7	4	23	2	239	
04 NEDERLAND	158	63	11	0	56	3	23	15	17	32	18	1280	
05 BELGIE/BELGIE	82	38	15	0	46	2	30	4	13	24	22	565	
06 LUXEMBOURG	62	60	6	1	7	0	6	1	0	2	2	232	
07 UNITED KINGDOM	0	-	-	-	1	0	15	0	0	2	9	29	
08 IRELAND	-	-	0	-	-	-	1	-	-	-	0	1	
09 DANMARK	49	26	8	0	2	-	5	3	0	6	1	195	
10 HELLAS	0	0	-	-	-	-	0	0	-	3	0	4	
11 ESPANA	0	0	-	-	0	-	1	0	-	1	1	22	
12 PORTUGAL	-	-	-	-	-	-	0	0	-	3	0	3	
20 EUR	526	799	47	1	143	7	121	38	36	117	67	3880	
28 NORWAY	0	0	-	-	0	-	0	0	0	0	0	0	
30 SWEDEN	0	1	-	-	1	-	1	0	0	1	0	8	
32 FINLAND	-	0	-	-	-	-	0	0	-	-	-	0	
36 SCHWITZERLAND	9	44	0	-	13	2	14	4	3	18	3	155	
38 AUSTRIA	19	78	17	-	10	1	16	4	3	29	8	229	
48 YUGOSLAVIA	0	0	-	-	0	-	1	0	0	4	0	8	
52 TURKEY	-	-	-	-	-	-	0	-	-	0	0	0	
56 USSR	-	-	-	-	-	-	0	-	-	-	0	0	
58 GERMAN DR	-	-	-	-	-	-	-	-	-	-	-	-	
60 POLAND	0	1	-	-	1	-	1	0	0	5	0	61	
62 CZECHOSLOVAKIA	32	32	0	-	0	-	1	0	0	12	0	101	
64 HUNGARY	0	-	-	-	-	-	0	1	-	3	0	12	
66 RUMANIA	0	-	-	-	-	-	0	-	0	1	-	3	
68 BULGARIA	-	-	-	-	0	-	0	-	-	0	0	0	
71 TOTAL STATE TRADING	32	33	0	-	1	-	3	1	0	25	0	185	
74 OTHER EUROPEAN COUNTRIES	-	-	-	-	-	-	-	-	-	0	-	0	
78 NORTH AFRICA	-	-	-	-	-	-	0	-	-	2	0	2	
80 NEAR AND MIDDLE EAST	-	-	-	-	-	-	0	-	-	0	-	0	
84 OTHER COUNTRIES	-	-	-	-	-	-	-	-	-	-	-	-	
88 TOTAL THIRD COUNTRIES	60	156	17	-	25	3	34	9	6	75	11	579	
95 ZUSAMMEN - TOTAL A	586	955	64	1	168	10	155	47	42	192	78	4459	

(a) MIT FAHRZEUGEN ZUGELASSEN IM MITGLIEDSTAAT
BY VEHICLES REGISTERED IN THE MEMBER STATE
PAR VEHICULES IMMATRICULES DANS L'ETAT MEMBRE

S T R A S S E - R O A D - R O U T E

GRENZUEBERSCHREITENDER VERKEHR NACH LAND UND GUTERGRUPPE. WERKVERKEHR (a) BR DEUTSCHLAND
INTERNATIONAL TRAFFIC BY COUNTRY AND GROUP OF GOODS. OWN ACCOUNT (a) 1987
TRAFFIC INTERNATIONAL PAR PAYS ET GROUPE DE MARCHANDISES. COMPTE PROPRE (a) 1000 T

LAND - COUNTRY - PAYS	GUTERGRUPPE			GROUP OF GOODS			GROUPE DE MARCHANDISES						
	01	02	03	04	05	06	07	08	09	10	11	12	13
B. VERSAND NACH: DISPATCHED TO: EXPEDITIONS VERS:													
01 BR DEUTSCHLAND	-	-	-	-	-	-	-	-	-	-	-	-	-
02 FRANCE	2	4	4	159	10	60	2	4	-	2	15	2	36
03 ITALIA	5	4	2	31	5	46	0	2	-	1	26	2	4
04 NEDERLAND	8	21	30	59	12	300	18	90	-	2	5	5	35
05 BELGIQUE/BELGIE	3	1	20	24	19	123	4	28	-	6	7	9	14
06 LUXEMBOURG	1	0	0	9	0	23	0	0	-	5	14	2	7
07 UNITED KINGDOM	-	1	0	0	0	3	-	-	-	0	-	0	2
08 IRELAND	-	-	0	0	-	-	-	-	-	-	-	-	0
09 DANMARK	1	17	0	9	7	25	2	-	-	1	0	1	2
10 HELLAS	-	-	-	0	-	0	-	-	-	-	-	-	0
11 ESPAÑA	0	0	4	0	1	1	-	0	-	-	-	-	1
12 PORTUGAL	-	-	0	0	0	0	-	-	-	-	-	-	0
20 EUR	20	48	60	291	54	581	26	124	-	17	67	21	101
28 NORWAY	-	1	-	-	0	0	-	-	-	-	-	0	0
30 SWEDEH	-	17	0	0	1	1	1	0	-	-	-	-	1
32 FINLAND	-	-	-	-	0	-	-	-	-	-	-	-	-
36 SWITZERLAND	-	5	0	110	8	100	1	25	-	9	1	1	13
38 AUSTRIA	0	3	0	169	5	54	3	53	-	5	0	4	13
48 YUGOSLAVIA	-	0	-	-	0	0	-	-	-	-	0	-	0
52 TURKEY	-	-	0	-	-	0	-	-	-	-	-	-	0
56 USSR	-	-	-	-	-	0	-	-	-	-	-	-	-
58 GERMAN DR	-	-	-	-	-	-	-	-	-	-	-	-	-
60 POLAND	-	0	0	-	0	1	0	-	-	-	-	-	0
62 CZECHOSLOVAKIA	-	-	0	-	0	0	-	-	-	0	-	1	-
64 HUNGARY	-	-	0	0	-	0	-	-	-	0	-	-	1
66 RUMANIA	-	-	-	-	0	0	-	-	-	-	-	-	-
68 BULGARIA	-	-	0	-	-	-	-	-	-	-	-	-	-
71 TOTAL STATE TRADING	-	0	0	0	0	1	0	-	-	0	-	1	1
74 OTHER EUROPEAN COUNTRIES	-	-	-	-	-	-	-	-	-	-	-	-	-
78 NORTH AFRICA	-	-	0	-	-	-	-	-	-	-	-	-	-
80 NEAR AND MIDDLE EAST	-	-	-	-	-	0	-	-	-	-	-	-	-
84 OTHER COUNTRIES	-	-	-	-	-	-	-	-	-	-	-	-	-
88 TOTAL THIRD COUNTRIES	0	26	0	279	14	156	5	78	-	14	1	6	28
95 ZUSAMMEN - TOTAL B	20	74	60	570	68	737	31	202	-	31	68	27	129
97 INSGESAMT - TOTAL A+B	85	461	77	980	183	1486	89	260	-	178	111	47	221

S T R A S S E - R O A D - R O U T E

GRENZUEBERSCHREITENDER VERKEHR NACH LAND UND GUTERGRUPPE. WERKVERKEHR (a) BR DEUTSCHLAND
INTERNATIONAL TRAFFIC BY COUNTRY AND GROUP OF GOODS. OWN ACCOUNT (a) 1987
TRAFFIC INTERNATIONAL PAR PAYS ET GROUPE DE MARCHANDISES. COMPTE PROPRE (a) 1000 T

LAND - COUNTRY - PAYS	GUTERGRUPPE			GROUP OF GOODS			GROUPE DE MARCHANDISES					
	14	15	16	17	18	19	20	21	22	23	24	01-24
B. VERSAND NACH: DISPATCHED TO: EXPEDITIONS VERS:												
01 BR DEUTSCHLAND	-	-	-	-	-	-	-	-	-	-	-	-
02 FRANCE	38	202	3	0	76	54	43	18	24	90	7	855
03 ITALIA	1	4	1	0	7	7	10	2	0	8	1	162
04 NEDERLAND	136	461	1	0	73	78	46	32	25	178	7	1622
05 BELGIQUE/BELGIE	42	341	-	1	45	1	79	12	2	57	6	844
06 LUXEMBOURG	21	42	-	2	11	-	6	5	3	17	2	179
07 UNITED KINGDOM	0	-	-	-	3	-	31	2	0	11	2	55
08 IRELAND	-	-	-	-	0	-	1	0	-	0	0	1
09 DANMARK	9	7	0	0	9	1	8	3	1	13	1	117
10 HELLAS	-	-	0	-	0	-	3	0	-	2	0	5
11 ESPAÑA	0	0	-	-	3	-	3	0	0	2	1	16
12 PORTUGAL	-	-	-	-	0	-	0	0	-	3	0	3
20 EUR	247	1057	7	10	227	134	230	74	55	381	27	3859
28 NORWAY	-	-	-	-	0	-	1	0	0	1	0	3
30 SWEDEH	0	1	-	-	3	-	2	0	0	2	0	29
32 FINLAND	0	-	-	-	0	-	0	-	-	0	0	0
36 SWITZERLAND	165	885	1	-	48	25	26	19	13	114	6	1575
38 AUSTRIA	61	90	4	-	16	10	17	17	3	89	4	620
48 YUGOSLAVIA	-	-	-	-	0	-	1	0	0	4	0	5
52 TURKEY	0	-	-	-	0	-	0	-	-	0	1	1
56 USSR	-	-	-	-	-	-	0	-	-	-	0	0
58 GERMAN DR	-	-	-	-	-	-	-	-	-	-	-	-
60 POLAND	0	2	-	-	0	-	0	0	0	2	0	5
62 CZECHOSLOVAKIA	0	-	-	-	1	-	1	0	0	1	0	4
64 HUNGARY	-	-	-	-	0	-	0	0	-	2	0	3
66 RUMANIA	-	0	-	-	0	-	-	0	-	1	0	1
68 BULGARIA	-	-	-	-	-	-	-	-	-	0	0	0
71 TOTAL STATE TRADING	0	2	-	-	1	-	2	0	0	10	0	18
74 OTHER EUROPEAN COUNTRIES	-	-	-	-	-	-	0	-	-	0	-	0
78 NORTH AFRICA	-	-	-	-	0	-	0	0	-	1	-	1
80 NEAR AND MIDDLE EAST	-	-	-	-	-	-	0	0	-	-	-	0
84 OTHER COUNTRIES	-	-	-	-	-	-	0	-	-	-	-	0
88 TOTAL THIRD COUNTRIES	226	978	5	-	68	35	48	36	16	217	11	2247
95 ZUSAMMEN - TOTAL B	473	2035	12	10	295	169	278	110	71	598	38	6106
97 INSGESAMT - TOTAL A+B	1059	2990	76	11	463	179	433	157	113	790	116	10565

(a) MIT FAHRZEUGEN ZUGELASSEN IM MITGLIEDSTAAT
BY VEHICLES REGISTERED IN THE MEMBER STATE
PAR VEHICULES IMMATICULES DANS L'ETAT MEMBRE

S T R A S S E - R O A D - R O U T E 1.1.02:1 (B1)

GRENZUEBERSCHREITENDER VERKEHR NACH LAND UND GUETERGRUPPE. WERKVERKEHR (a) FRANCE

INTERNATIONAL TRAFFIC BY COUNTRY AND GROUP OF GOODS. OWN ACCOUNT (a) 1987

TRAFFIC INTERNATIONAL PAR PAYS ET GROUPE DE MARCHANDISES. COMPTE PROPRE (a) 1000 T

LAND - COUNTRY - PAYS	GUETERGRUPPE - GROUP OF GOODS - GROUPE DE MARCHANDISES												
	01	02	03	04	05	06	07	08	09	10	11	12	13
A. EMPFANG AUS: RECEIVED FROM: RECEPTIONS DE:													
01 BR DEUTSCHLAND	-	-	3	26	11	91	23	7	-	44	-	-	51
02 FRANCE	-	-	-	-	-	-	-	-	-	-	-	-	-
03 ITALIA	-	33	-	-	-	21	-	-	-	9	-	-	44
04 NEDERLAND	-	19	7	-	8	68	-	18	-	9	-	-	7
05 BELGIQUE/BELGIE	23	24	34	13	17	262	8	47	-	67	-	-	26
06 LUXEMBOURG	-	-	-	-	-	4	-	-	-	13	-	-	-
07 UNITED KINGDOM	-	-	-	-	3	16	15	-	-	-	-	-	-
08 IRELAND	-	-	-	-	-	-	-	-	-	24	-	-	-
09 DANMARK	-	-	-	-	6	-	-	-	-	-	-	-	-
10 HELLAS	-	-	-	-	-	-	-	-	-	-	-	-	-
11 ESPANA	-	-	-	9	-	30	-	-	-	4	-	-	12
12 PORTUGAL	-	-	-	-	-	-	-	-	-	-	-	-	-
20 EUR	23	77	44	47	46	491	46	72	-	170	-	-	140
28 NORWAY	-	-	-	-	-	-	-	-	-	-	-	-	-
30 SWEDEN	-	-	-	-	-	-	-	-	-	-	6	-	-
32 FINLAND	-	-	-	-	-	-	-	-	-	-	-	-	-
36 SWITZERLAND	-	-	-	-	34	-	-	-	-	5	-	-	14
38 AUSTRIA	-	-	-	-	-	-	-	-	-	-	-	-	-
48 YUGOSLAVIA	-	-	-	-	-	-	-	-	-	-	-	-	-
52 TURKEY	-	-	-	-	-	-	-	-	-	-	-	-	-
56 USSR	-	-	-	-	-	-	-	-	-	-	-	-	-
58 GERMAN DR	-	-	-	-	-	-	-	-	-	-	-	-	-
60 POLAND	-	-	-	-	-	-	-	-	-	4	-	-	-
62 CZECHOSLOVAKIA	-	-	-	-	-	0	-	-	-	-	-	-	-
64 HUNGARY	-	-	-	-	-	4	-	-	-	-	-	-	-
66 RUMANIA	-	-	-	-	-	4	-	-	-	-	-	-	-
68 BULGARIA	-	-	-	-	-	-	-	-	-	-	-	-	-
71 TOTAL STATE TRADING	-	-	-	-	-	5	-	-	-	4	-	-	-
74 OTHER EUROPEAN COUNTRIES	-	-	2	-	-	-	-	-	-	-	-	-	-
78 NORTH AFRICA	-	-	-	-	-	-	-	-	-	-	-	-	-
80 NEAR AND MIDDLE EAST	-	-	-	-	-	-	-	-	-	-	-	-	-
84 OTHER COUNTRIES	-	-	-	-	-	-	-	-	-	-	-	-	-
88 TOTAL THIRD COUNTRIES	-	-	2	-	34	5	-	-	-	8	6	-	14
95 ZUSAMMEN - TOTAL A	23	77	46	47	80	495	46	72	-	178	6	-	154

S T R A S S E - R O A D - R O U T E 1.1.02:2 (B1)

GRENZUEBERSCHREITENDER VERKEHR NACH LAND UND GUETERGRUPPE. WERKVERKEHR (a) FRANCE

INTERNATIONAL TRAFFIC BY COUNTRY AND GROUP OF GOODS. OWN ACCOUNT (a) 1987

TRAFFIC INTERNATIONAL PAR PAYS ET GROUPE DE MARCHANDISES. COMPTE PROPRE (a) 1000 T

LAND - COUNTRY - PAYS	GUETERGRUPPE - GROUP OF GOODS - GROUPE DE MARCHANDISES												
	14	15	16	17	18	19	20	21	22	23	24	01-24	
A. EMPFANG AUS: RECEIVED FROM: RECEPTIONS DE:													
01 BR DEUTSCHLAND	119	837	17	-	39	-	34	1	5	62	52	1421	
02 FRANCE	-	-	-	-	-	-	-	-	-	-	-	-	
03 ITALIA	27	12	-	-	-	-	17	4	48	19	34	268	
04 NEDERLAND	3	9	14	-	16	-	-	-	-	6	22	208	
05 BELGIQUE/BELGIE	100	519	71	-	84	-	11	0	9	41	23	1379	
06 LUXEMBOURG	-	-	-	-	24	5	-	-	17	8	-	70	
07 UNITED KINGDOM	-	-	-	-	5	-	-	-	-	4	19	62	
08 IRELAND	-	-	-	-	-	-	-	-	-	-	-	24	
09 DANMARK	-	-	-	-	-	-	-	-	-	-	-	6	
10 HELLAS	-	-	-	-	-	-	-	-	-	-	-	-	
11 ESPANA	-	-	-	-	-	8	34	3	3	8	28	140	
12 PORTUGAL	-	-	-	-	-	-	-	-	11	2	-	13	
20 EUR	249	1377	102	-	168	13	96	8	94	149	178	3590	
28 NORWAY	-	-	-	-	-	-	-	-	-	-	-	-	
30 SWEDEN	-	-	-	-	-	-	-	-	-	-	-	6	
32 FINLAND	-	-	-	-	-	-	-	-	-	-	-	-	
36 SWITZERLAND	-	237	-	-	-	-	1	-	-	2	-	292	
38 AUSTRIA	-	-	-	-	-	-	-	-	-	-	-	-	
48 YUGOSLAVIA	-	-	-	-	-	-	-	-	-	-	-	-	
52 TURKEY	-	-	-	-	-	-	-	-	-	-	-	-	
56 USSR	-	-	-	-	-	-	-	-	-	-	-	-	
58 GERMAN DR	-	-	-	-	-	-	-	-	-	-	-	-	
60 POLAND	-	-	-	-	-	-	-	-	-	-	-	4	
62 CZECHOSLOVAKIA	-	-	-	-	-	-	-	-	-	-	-	0	
64 HUNGARY	-	-	-	-	-	-	-	-	-	-	-	4	
66 RUMANIA	-	-	-	-	-	-	-	-	-	-	-	-	
68 BULGARIA	-	-	-	-	-	-	-	-	-	-	-	-	
71 TOTAL STATE TRADING	-	-	-	-	-	-	-	-	-	-	-	8	
74 OTHER EUROPEAN COUNTRIES	-	-	-	-	-	-	-	-	-	-	-	2	
78 NORTH AFRICA	-	-	-	-	-	-	-	-	-	2	-	2	
80 NEAR AND MIDDLE EAST	-	-	-	-	-	-	-	-	-	-	-	-	
84 OTHER COUNTRIES	-	-	-	-	-	-	-	-	-	-	-	-	
88 TOTAL THIRD COUNTRIES	-	237	-	-	-	-	1	-	-	3	-	311	
95 ZUSAMMEN - TOTAL A	249	1614	102	-	168	13	98	8	94	152	178	3901	

(a) MIT FAHRZEUGEN ZUGELASSEN IM MITGLIEDSTAAT
BY VEHICLES REGISTERED IN THE MEMBER STATE
PAR VEHICULES IMMATRICULES DANS L'ETAT MEMBRE

S T R A S S E - R O A D - R O U T E		1.1.02:3 (B1)												
GRENZUEBERSCHREITENDER VERKEHR NACH LAND UND GUETERGRUPPE. WERKVERKEHR (a)		FRANCE												
INTERNATIONAL TRAFFIC BY COUNTRY AND GROUP OF GOODS. OWN ACCOUNT (a)		1987												
TRAFIC INTERNATIONAL PAR PAYS ET GROUPE DE MARCHANDISES. COMPTE PROPRE (a)		1000 T												
		GUETERGRUPPE - GROUP OF GOODS - GROUPE DE MARCHANDISES												
LAND - COUNTRY - PAYS		01	02	03	04	05	06	07	08	09	10	11	12	13
B. VERSAND NACH: DISPATCHED TO: EXPEDITIIONS VERS:														
01 BR DEUTSCHLAND		7	65	9	52	9	148	5	-	-	5	11	9	52
02 FRANCE		-	-	-	-	-	-	-	-	-	-	-	-	-
03 ITALIA		-	24	16	37	15	52	-	-	-	9	12	-	22
04 NEDERLAND		18	8	-	-	4	48	-	-	-	-	-	-	-
05 BELGIQUE/BELGIE		79	23	5	233	1	177	5	-	-	7	83	-	66
06 LUXEMBOURG		-	-	-	-	-	8	-	-	-	-	-	-	-
07 UNITED KINGDOM		-	15	-	-	57	4	15	-	-	4	-	-	-
08 IRELAND		-	-	-	-	-	-	-	-	-	-	-	-	-
09 DANMARK		-	-	-	-	-	-	-	-	-	-	-	-	-
10 HELLAS		-	-	-	-	-	-	-	-	-	-	-	-	-
11 ESPANA		9	-	19	14	-	15	-	-	-	17	60	-	7
12 PORTUGAL		-	-	-	-	-	4	-	-	-	-	-	-	-
20 EUR		113	134	49	335	86	457	25	-	-	42	166	9	147
28 NORWAY		-	-	-	-	-	-	-	-	-	-	-	-	-
30 SWEDEN		-	-	-	-	-	-	-	-	-	-	-	-	-
32 FINLAND		-	-	-	-	-	-	-	-	-	-	-	-	-
36 SWITZERLAND		-	23	-	89	-	41	-	-	-	10	-	-	-
38 AUSTRIA		-	-	-	-	-	-	-	-	-	-	-	-	-
48 YUGOSLAVIA		-	-	-	-	-	-	-	-	-	-	-	-	-
52 TURKEY		-	-	-	-	-	-	-	-	-	-	-	-	-
56 USSR		-	-	-	-	-	-	-	-	-	-	-	-	-
58 GERMAN DR		-	-	-	-	-	-	-	-	-	-	-	-	-
60 POLAND		-	-	-	-	-	-	-	-	-	-	-	-	-
62 CZECHOSLOVAKIA		-	-	-	-	-	-	-	-	-	-	-	-	-
64 HUNGARY		-	-	-	-	-	-	-	-	-	-	-	-	-
66 RUMANIA		-	-	-	-	-	-	-	-	-	-	-	-	-
68 BULGARIA		-	-	-	-	-	-	-	-	-	-	-	-	-
71 TOTAL STATE TRADING		-	-	-	-	-	-	-	-	-	-	-	-	-
74 OTHER EUROPEAN COUNTRIES		-	-	-	-	-	-	-	-	-	-	-	-	-
78 NORTH AFRICA		-	-	-	-	-	-	-	-	-	-	-	-	-
80 NEAR AND MIDDLE EAST		-	-	-	-	-	-	-	-	-	-	-	-	-
84 OTHER COUNTRIES		-	-	-	-	-	-	-	-	-	-	-	-	-
88 TOTAL THIRD COUNTRIES		-	23	-	89	-	41	-	-	-	10	-	-	-
95 ZUSAMMEN - TOTAL B		113	157	49	424	86	497	25	-	-	52	166	9	147
97 INSGESAMT - TOTAL A+B		136	234	95	471	166	993	71	72	-	231	172	9	301

S T R A S S E - R O A D - R O U T E		1.1.02:4 (B1)												
GRENZUEBERSCHREITENDER VERKEHR NACH LAND UND GUETERGRUPPE. WERKVERKEHR (a)		FRANCE												
INTERNATIONAL TRAFFIC BY COUNTRY AND GROUP OF GOODS. OWN ACCOUNT (a)		1987												
TRAFIC INTERNATIONAL PAR PAYS ET GROUPE DE MARCHANDISES. COMPTE PROPRE (a)		1000 T												
		GUETERGRUPPE - GROUP OF GOODS - GROUPE DE MARCHANDISES												
LAND - COUNTRY - PAYS		14	15	16	17	18	19	20	21	22	23	24	01-24	
B. VERSAND NACH: DISPATCHED TO: EXPEDITIIONS VERS:														
01 BR DEUTSCHLAND		40	69	7	-	56	6	51	5	-	71	40	719	
02 FRANCE		-	-	-	-	-	-	-	-	-	-	-	-	
03 ITALIA		17	18	3	-	47	12	6	3	7	31	22	351	
04 NEDERLAND		-	3	-	-	24	-	-	-	-	7	13	124	
05 BELGIQUE/BELGIE		5	18	1	-	60	-	14	13	-	51	20	862	
06 LUXEMBOURG		-	-	-	-	5	-	-	-	0	7	7	27	
07 UNITED KINGDOM		-	-	-	-	12	-	13	-	2	40	19	182	
08 IRELAND		-	-	-	-	9	-	-	-	-	-	-	9	
09 DANMARK		-	-	-	-	-	-	1	-	-	-	-	1	
10 HELLAS		-	-	-	-	-	-	-	-	-	-	-	-	
11 ESPANA		-	5	-	-	63	3	38	3	-	20	2	275	
12 PORTUGAL		-	-	6	-	-	-	-	-	-	23	-	33	
20 EUR		62	113	17	-	275	21	123	25	9	250	122	2582	
28 NORWAY		-	-	-	-	-	-	3	-	-	-	-	3	
30 SWEDEN		-	-	-	-	-	-	8	-	-	3	-	10	
32 FINLAND		-	-	-	-	-	-	-	-	-	-	-	-	
36 SWITZERLAND		13	216	-	-	16	-	3	1	16	21	7	454	
38 AUSTRIA		-	-	-	-	-	-	-	-	-	-	-	-	
48 YUGOSLAVIA		-	-	-	-	-	-	-	-	-	-	-	-	
52 TURKEY		-	-	-	-	-	-	-	-	-	-	-	-	
56 USSR		-	-	-	-	-	-	-	-	-	-	-	-	
58 GERMAN DR		-	-	-	-	-	-	-	-	-	-	-	-	
60 POLAND		-	-	-	-	-	-	-	-	-	-	-	-	
62 CZECHOSLOVAKIA		-	-	-	-	-	-	-	-	-	-	-	-	
64 HUNGARY		-	-	-	-	-	-	-	-	-	-	-	-	
66 RUMANIA		-	-	-	-	4	-	-	-	-	-	-	4	
68 BULGARIA		-	-	-	-	-	-	-	-	-	-	-	-	
71 TOTAL STATE TRADING		-	-	-	-	4	-	-	-	-	-	-	4	
74 OTHER EUROPEAN COUNTRIES		-	-	-	-	-	-	-	-	-	-	-	-	
78 NORTH AFRICA		-	-	-	-	-	-	-	-	-	-	1	1	
80 NEAR AND MIDDLE EAST		-	-	-	-	-	-	-	-	-	-	-	-	
84 OTHER COUNTRIES		-	-	-	-	-	-	-	-	-	-	-	-	
88 TOTAL THIRD COUNTRIES		13	216	-	-	20	-	14	1	16	23	8	473	
95 ZUSAMMEN - TOTAL B		74	329	17	-	295	21	137	26	25	274	130	3054	
97 INSGESAMT - TOTAL A+B		323	1943	118	-	463	34	234	34	119	426	309	6955	

(a) MIT FAHRZEUGEN ZUGELASSEN IM MITGLIEDSTAAT
BY VEHICLES REGISTERED IN THE MEMBER STATE
PAR VEHICULES IMMATRICULES DANS L'ETAT MEMBRE

S T R A S S E R O A D R O U T E 1.1.04:1 (B1)

GRENZUEBERSCHREITENDER VERKEHR NACH LAND UND GUETERGRUPPE. WERKVERKEHR (a) NEDERLAND

INTERNATIONAL TRAFFIC BY COUNTRY AND GROUP OF GOODS. OWN ACCOUNT (a) 1987

TRAFIC INTERNATIONAL PAR PAYS ET GROUPE DE MARCHANDISES. COMPTE PROPRE (a) 1000 T

LAND - COUNTRY - PAYS	GUETERGRUPPE - GROUP OF GOODS - GROUPE DE MARCHANDISES												
	01	02	03	04	05	06	07	08	09	10	11	12	13
A. EMPFANG AUS: RECEIVED FROM: RECEPTIONS DE:													
01 BR DEUTSCHLAND	16	36	6	104	18	373	21	45	-	76	20	3	28
02 FRANCE	-	4	4	1	3	39	-	-	-	-	3	2	1
03 ITALIA	-	1	0	-	0	-	-	-	-	-	-	-	-
04 NEDERLAND	-	-	-	-	-	-	-	-	-	-	-	-	-
05 BELGIQUE/BELGIE	11	97	1	31	27	184	26	5	-	27	5	5	16
06 LUXEMBOURG	-	-	-	-	-	4	-	-	-	-	-	-	-
07 UNITED KINGDOM	-	-	-	-	-	3	-	-	-	-	-	-	-
08 IRELAND	-	-	-	-	-	-	-	-	-	-	-	-	-
09 DANMARK	-	-	1	-	-	2	-	-	-	-	-	-	-
10 HELLAS	-	-	-	-	-	-	-	-	-	-	-	-	-
11 ESPANA	-	1	-	-	-	-	-	-	-	-	-	-	-
12 PORTUGAL	-	-	-	-	-	0	-	-	-	-	-	-	-
20 EUR	27	140	13	136	48	604	46	50	-	103	28	10	45
28 NORWAY	-	-	-	-	1	-	-	-	-	-	-	-	-
30 SWEDEN	-	-	-	-	-	-	-	-	-	-	-	-	-
32 FINLAND	-	-	-	-	-	-	-	-	-	-	-	-	-
36 SCHWITZERLAND	-	1	-	-	-	1	-	-	-	-	-	-	-
38 AUSTRIA	-	-	-	-	-	-	-	-	-	-	-	-	-
48 YUGOSLAVIA	-	-	-	-	-	-	-	-	-	-	-	-	-
52 TURKEY	-	-	-	-	-	-	-	-	-	-	-	-	-
56 USSR	-	-	-	-	-	-	-	-	-	-	-	-	-
58 GERMAN DR	-	-	-	-	1	-	-	-	-	-	-	-	-
60 POLAND	-	-	-	-	-	-	-	-	-	-	-	-	-
62 CZECHOSLOVAKIA	-	-	-	-	-	-	-	-	-	-	-	-	-
64 HUNGARY	-	-	-	-	-	-	-	-	-	-	-	-	-
66 RUMANIA	-	-	-	-	-	-	-	-	-	-	-	-	-
68 BULGARIA	-	-	-	-	-	-	-	-	-	-	-	-	-
71 TOTAL STATE TRADING	-	-	-	-	1	-	-	-	-	-	-	-	-
74 OTHER EUROPEAN COUNTRIES	-	-	-	-	1	-	-	-	-	-	-	-	-
78 NORTH AFRICA	-	-	-	-	-	-	-	-	-	-	-	-	-
80 NEAR AND MIDDLE EAST	-	-	-	-	-	-	-	-	-	-	-	-	-
84 OTHER COUNTRIES	-	-	-	-	-	-	-	-	-	-	-	-	-
88 TOTAL THIRD COUNTRIES	-	1	-	-	2	1	-	-	-	-	-	-	-
95 ZUSAMMEN - TOTAL A	27	141	13	136	50	606	46	50	-	103	28	10	45

S T R A S S E R O A D R O U T E 1.1.04:2 (B1)

GRENZUEBERSCHREITENDER VERKEHR NACH LAND UND GUETERGRUPPE. WERKVERKEHR (a) NEDERLAND

INTERNATIONAL TRAFFIC BY COUNTRY AND GROUP OF GOODS. OWN ACCOUNT (a) 1987

TRAFIC INTERNATIONAL PAR PAYS ET GROUPE DE MARCHANDISES. COMPTE PROPRE (a) 1000 T

LAND - COUNTRY - PAYS	GUETERGRUPPE - GROUP OF GOODS - GROUPE DE MARCHANDISES												
	14	15	16	17	18	19	20	21	22	23	24	01-24	
A. EMPFANG AUS: RECEIVED FROM: RECEPTIONS DE:													
01 BR DEUTSCHLAND	175	761	88	-	17	27	34	8	5	20	60	1939	
02 FRANCE	-	-	-	-	3	-	2	-	-	-	8	70	
03 ITALIA	-	-	-	-	-	-	-	-	-	3	0	5	
04 NEDERLAND	-	-	-	-	-	-	-	-	-	-	-	-	
05 BELGIQUE/BELGIE	123	377	13	-	14	9	72	12	4	71	26	1156	
06 LUXEMBOURG	-	-	-	-	-	-	0	-	-	-	1	5	
07 UNITED KINGDOM	-	-	-	-	-	-	-	-	-	3	1	7	
08 IRELAND	-	-	-	-	-	-	-	-	-	-	-	-	
09 DANMARK	-	-	-	-	-	-	3	-	-	-	1	8	
10 HELLAS	-	-	-	-	-	-	-	-	-	-	-	-	
11 ESPANA	-	-	-	-	-	-	-	-	-	-	-	1	
12 PORTUGAL	-	-	-	-	-	-	-	-	-	-	-	0	
20 EUR	298	1137	101	-	35	36	112	21	9	97	97	3191	
28 NORWAY	-	-	-	-	-	-	-	-	-	-	-	1	
30 SWEDEN	-	-	-	-	-	-	-	-	-	-	1	1	
32 FINLAND	-	-	-	-	-	-	-	-	-	-	-	-	
36 SCHWITZERLAND	-	-	-	-	-	-	1	-	-	-	-	3	
38 AUSTRIA	-	-	-	-	-	-	-	-	-	-	0	0	
48 YUGOSLAVIA	-	-	-	-	-	-	0	-	-	1	-	1	
52 TURKEY	-	-	-	-	-	-	-	-	-	-	-	-	
56 USSR	-	-	-	-	-	-	-	-	-	-	-	-	
58 GERMAN DR	-	-	-	-	-	-	-	-	-	-	-	1	
60 POLAND	-	-	-	-	-	-	-	-	-	-	-	-	
62 CZECHOSLOVAKIA	-	-	-	-	-	-	-	-	-	-	-	-	
64 HUNGARY	-	-	-	-	-	-	-	-	-	-	-	-	
66 RUMANIA	-	-	-	-	-	-	-	-	-	-	-	-	
68 BULGARIA	-	-	-	-	-	-	-	-	-	-	-	-	
71 TOTAL STATE TRADING	-	-	-	-	-	-	0	-	-	1	-	3	
74 OTHER EUROPEAN COUNTRIES	-	-	-	-	-	-	-	-	-	-	-	-	
78 NORTH AFRICA	-	-	-	-	-	-	-	-	-	-	-	-	
80 NEAR AND MIDDLE EAST	-	-	-	-	-	-	-	-	-	-	-	-	
84 OTHER COUNTRIES	-	-	-	-	-	-	-	-	-	-	-	-	
88 TOTAL THIRD COUNTRIES	-	-	-	-	-	-	1	-	-	1	1	7	
95 ZUSAMMEN - TOTAL A	298	1137	101	-	35	36	113	21	9	98	97	3198	

(a) MIT FAHRZEUGEN ZUGELASSEN IM MITGLIEDSTAAT
BY VEHICLES REGISTERED IN THE MEMBER STATE
PAR VEHICULES IMMATRICULES DANS L'ETAT MEMBRE

S T R A S S E - R O A D - R O U T E

GRENZUEBERSCHREITENDER VERKEHR NACH LAND UND GUETERGRUPPE. WERKVERKEHR (a) NEDERLAND

INTERNATIONAL TRAFFIC BY COUNTRY AND GROUP OF GOODS. OWN ACCOUNT (a) 1987

TRAFIC INTERNATIONAL PAR PAYS ET GROUPE DE MARCHANDISES. COMPTE PROPRE (a) 1000 T

LAND - COUNTRY - PAYS	GUETERGRUPPE			GROUP OF GOODS				GROUPE DE MARCHANDISES						
	01	02	03	04	05	06	07	08	09	10	11	12	13	
B. VERSAND NACH: DISPATCHED TO: EXPEDITIONS VERS:														
01 BR DEUTSCHLAND	19	613	71	74	156	465	6	200	-	2	18	4	12	
02 FRANCE	-	79	57	1	42	83	-	-	-	-	6	2	-	
03 ITALIA	-	1	51	-	-	6	8	-	-	-	-	-	-	
04 NEDERLAND	-	-	-	-	-	-	-	-	-	-	-	-	-	
05 BELGIQUE/BELGIE	23	83	32	140	35	275	18	0	-	27	38	9	31	
06 LUXEMBOURG	-	1	-	0	9	1	-	-	-	-	-	-	-	
07 UNITED KINGDOM	-	3	-	-	25	9	-	-	-	-	-	-	-	
08 IRELAND	-	-	-	-	4	-	-	-	-	-	-	-	-	
09 DANMARK	-	9	-	-	2	10	-	-	-	-	-	-	-	
10 HELLAS	-	-	1	-	-	-	-	-	-	-	-	-	-	
11 ESPANA	-	1	15	-	2	-	-	-	-	-	-	-	-	
12 PORTUGAL	-	-	-	-	-	-	-	-	-	-	-	-	-	
20 EUR	43	790	227	216	281	850	25	200	-	30	63	15	42	
28 NORWAY	-	-	-	-	1	-	-	-	-	-	-	-	-	
30 SWEDEN	-	9	-	-	5	-	-	-	-	-	-	-	-	
32 FINLAND	-	-	-	-	0	-	-	-	-	-	-	-	-	
36 SWITZERLAND	-	21	-	-	4	7	-	-	-	-	-	-	-	
38 AUSTRIA	-	2	-	-	14	-	-	-	-	0	-	-	-	
48 YUGOSLAVIA	-	-	-	-	-	-	-	-	-	-	-	-	1	
52 TURKEY	-	-	-	-	-	-	-	-	-	-	-	-	-	
56 USSR	-	-	-	-	-	-	-	-	-	-	-	-	-	
58 GERMAN DR	-	-	-	-	1	-	-	-	-	-	-	-	-	
60 POLAND	-	-	-	-	-	-	-	-	-	-	-	-	-	
62 CZECHOSLOVAKIA	-	-	-	-	-	-	-	-	-	-	-	-	-	
64 HUNGARY	-	-	-	-	-	-	-	-	-	-	-	-	-	
66 RUMANIA	-	-	-	-	-	-	-	-	-	-	-	-	-	
68 BULGARIA	-	-	-	-	-	-	-	-	-	-	-	-	-	
71 TOTAL STATE TRADING	-	-	-	-	1	-	-	-	-	-	-	-	1	
74 OTHER EUROPEAN COUNTRIES	-	-	-	-	-	-	-	-	-	-	-	-	-	
78 NORTH AFRICA	-	-	-	-	-	-	-	-	-	-	-	-	-	
80 NEAR AND MIDDLE EAST	-	-	-	-	-	-	-	-	-	-	-	-	-	
84 OTHER COUNTRIES	-	-	-	-	-	-	-	-	-	-	-	-	-	
88 TOTAL THIRD COUNTRIES	-	33	-	-	25	7	-	-	-	0	-	-	1	
95 ZUSAMMEN - TOTAL B	43	823	227	216	307	857	25	200	-	30	63	15	43	
97 INSGESAMT - TOTAL A+B	70	964	240	352	356	1462	71	250	-	133	90	25	88	

S T R A S S E - R O A D - R O U T E

GRENZUEBERSCHREITENDER VERKEHR NACH LAND UND GUETERGRUPPE. WERKVERKEHR (a) NEDERLAND

INTERNATIONAL TRAFFIC BY COUNTRY AND GROUP OF GOODS. OWN ACCOUNT (a) 1987

TRAFIC INTERNATIONAL PAR PAYS ET GROUPE DE MARCHANDISES. COMPTE PROPRE (a) 1000 T

LAND - COUNTRY - PAYS	GUETERGRUPPE			GROUP OF GOODS				GROUPE DE MARCHANDISES					
	14	15	16	17	18	19	20	21	22	23	24	01-24	
B. VERSAND NACH: DISPATCHED TO: EXPEDITIONS VERS:													
01 BR DEUTSCHLAND	15	112	49	-	33	23	29	13	10	45	22	1990	
02 FRANCE	-	18	-	-	2	1	6	2	-	12	1	313	
03 ITALIA	-	-	-	-	-	-	-	-	-	-	-	66	
04 NEDERLAND	-	-	-	-	-	-	-	-	-	-	-	-	
05 BELGIQUE/BELGIE	38	106	69	-	38	6	43	13	9	98	42	1175	
06 LUXEMBOURG	1	-	-	-	1	-	1	1	-	1	0	15	
07 UNITED KINGDOM	-	-	-	-	1	-	1	0	-	5	0	45	
08 IRELAND	-	-	-	-	-	-	-	-	-	-	-	4	
09 DANMARK	-	-	-	-	-	-	1	-	-	-	-	22	
10 HELLAS	-	-	-	-	-	-	-	-	-	-	-	1	
11 ESPANA	-	-	-	-	-	-	-	-	-	-	-	18	
12 PORTUGAL	-	-	-	-	-	-	-	-	-	-	-	-	
20 EUR	54	235	118	-	75	31	80	29	19	161	66	3648	
28 NORWAY	-	-	-	-	-	-	-	-	-	1	-	2	
30 SWEDEN	-	-	-	-	-	-	0	-	-	-	-	14	
32 FINLAND	-	-	-	-	-	-	-	-	-	-	-	0	
36 SWITZERLAND	-	-	-	-	0	-	-	-	-	0	-	34	
38 AUSTRIA	-	-	-	-	-	-	-	-	-	1	-	17	
48 YUGOSLAVIA	-	-	-	-	-	-	-	-	-	-	-	1	
52 TURKEY	-	-	-	-	-	-	-	-	-	-	-	-	
56 USSR	-	-	-	-	-	-	-	-	-	-	-	-	
58 GERMAN DR	-	-	-	-	-	-	-	-	-	-	-	1	
60 POLAND	-	-	-	-	-	-	-	-	-	-	-	-	
62 CZECHOSLOVAKIA	-	-	-	-	-	-	-	-	-	-	-	-	
64 HUNGARY	-	-	-	-	-	-	-	-	-	-	-	-	
66 RUMANIA	-	-	-	-	-	-	-	-	-	-	-	-	
68 BULGARIA	-	-	-	-	-	-	-	-	-	-	-	-	
71 TOTAL STATE TRADING	-	-	-	-	-	-	-	-	-	-	-	2	
74 OTHER EUROPEAN COUNTRIES	-	-	-	-	-	-	-	-	-	-	-	-	
78 NORTH AFRICA	-	-	-	-	-	-	-	-	-	-	1	1	
80 NEAR AND MIDDLE EAST	-	-	-	-	-	-	-	-	-	-	-	-	
84 OTHER COUNTRIES	-	-	-	-	-	-	-	-	-	-	-	-	
88 TOTAL THIRD COUNTRIES	-	-	-	-	0	-	0	-	-	2	1	71	
95 ZUSAMMEN - TOTAL B	54	235	118	-	75	31	80	29	19	164	67	3719	
97 INSGESAMT - TOTAL A+B	352	1373	220	-	110	66	194	49	28	261	164	6917	

(a) MIT FAHRZEUGEN ZUGELASSEN IM MITGLIEDSTAAT
BY VEHICLES REGISTERED IN THE MEMBER STATE
PAR VEHICULES IMMATRICULES DANS L'ETAT MEMBRE

S T R A S S E - R O A D - R O U T E

GRENZUEBERSCHREITENDER VERKEHR NACH LAND UND GUETERGRUPPE. WERKVERKEHR (a) 1.1.05:1 (B1)
 BELGIQUE/BELGIE

INTERNATIONAL TRAFFIC BY COUNTRY AND GROUP OF GOODS. OWN ACCOUNT (a) 1987

TRAFIC INTERNATIONAL PAR PAYS ET GROUPE DE MARCHANDISES. COMPTE PROPRE (a) 1000 T

LAND - COUNTRY - PAYS	GUETERGRUPPE - GROUP OF GOODS - GROUPE DE MARCHANDISES												
	01	02	03	04	05	06	07	08	09	10	11	12	13
A. EMPFANG AUS: RECEIVED FROM: RECEPTIONS DE:													
01 BR DEUTSCHLAND	6	5	20	28	16	156	2	58	-	6	5	2	113
02 FRANCE	215	123	7	546	117	698	18	14	-	11	20	5	91
03 ITALIA	1	9	3	-	2	7	-	-	-	-	1	-	-
04 NEDERLAND	12	153	37	27	85	239	18	9	-	22	5	1	37
05 BELGIQUE/BELGIE	-	-	-	-	1	15	-	-	-	-	-	15	19
06 LUXEMBOURG	-	-	-	37	2	2	-	-	-	-	-	2	4
07 UNITED KINGDOM	-	-	-	-	2	-	-	-	-	-	-	-	-
08 IRELAND	-	-	-	-	-	-	-	-	-	-	-	-	-
09 DANMARK	-	-	1	-	-	7	-	-	-	-	-	-	-
10 HELLAS	-	-	-	-	-	-	-	-	-	-	-	-	-
11 ESPANA	-	11	-	-	-	1	-	-	-	-	-	-	-
12 PORTUGAL	-	1	-	-	-	-	-	-	-	-	-	-	-
20 EUR	235	303	67	637	223	1124	38	81	3	39	46	9	264
28 NORWAY	-	-	-	-	-	-	-	-	-	-	-	-	-
30 SWEDEN	-	-	-	-	-	-	-	-	-	-	-	-	-
32 FINLAND	-	-	-	-	-	-	-	-	-	-	-	-	-
36 SWITZERLAND	-	-	-	-	-	1	-	-	-	-	-	-	6
38 AUSTRIA	-	-	-	-	-	-	-	-	-	-	-	-	-
48 YUGOSLAVIA	-	-	3	-	-	-	-	-	-	-	-	-	-
52 TURKEY	-	-	-	-	-	-	-	-	-	-	-	-	-
56 USSR	-	-	-	-	-	-	-	-	-	-	-	-	-
58 GERMAN DR	-	-	-	-	-	-	-	-	-	-	-	-	-
60 POLAND	-	-	-	-	-	-	-	-	-	-	-	-	-
62 CZECHOSLOVAKIA	-	-	-	-	-	-	-	-	-	-	-	-	-
64 HUNGARY	-	-	-	-	-	-	-	-	-	-	-	-	-
66 RUMANIA	-	-	-	-	-	-	-	-	-	-	-	-	-
68 BULGARIA	-	-	-	-	-	-	-	-	-	-	-	-	-
71 TOTAL STATE TRADING	-	-	3	-	-	-	-	-	-	-	-	-	-
74 OTHER EUROPEAN COUNTRIES	-	-	-	-	-	-	-	-	-	-	-	-	-
78 NORTH AFRICA	-	-	-	-	-	-	-	-	-	-	-	-	-
80 NEAR AND MIDDLE EAST	-	-	-	-	-	-	-	-	-	-	-	-	-
84 OTHER COUNTRIES	-	-	3	-	-	3	-	-	-	-	-	-	-
88 TOTAL THIRD COUNTRIES	-	-	6	-	-	3	-	-	-	-	-	-	6
95 ZUSAMMEN - TOTAL A	235	303	73	637	223	1128	38	81	3	39	46	9	270

S T R A S S E - R O A D - R O U T E

GRENZUEBERSCHREITENDER VERKEHR NACH LAND UND GUETERGRUPPE. WERKVERKEHR (a) 1.1.05:2 (B1)
 BELGIQUE/BELGIE

INTERNATIONAL TRAFFIC BY COUNTRY AND GROUP OF GOODS. OWN ACCOUNT (a) 1987

TRAFIC INTERNATIONAL PAR PAYS ET GROUPE DE MARCHANDISES. COMPTE PROPRE (a) 1000 T

LAND - COUNTRY - PAYS	GUETERGRUPPE - GROUP OF GOODS - GROUPE DE MARCHANDISES												
	14	15	16	17	18	19	20	21	22	23	24	01-24	
A. EMPFANG AUS: RECEIVED FROM: RECEPTIONS DE:													
01 BR DEUTSCHLAND	65	45	27	-	212	3	101	16	11	165	173	1233	
02 FRANCE	37	155	20	-	148	17	76	31	567	70	140	3127	
03 ITALIA	76	10	-	-	20	-	8	3	29	8	117	295	
04 NEDERLAND	42	96	38	1	191	2	34	48	10	54	52	1211	
05 BELGIQUE/BELGIE	-	-	-	-	-	-	-	-	-	-	-	-	
06 LUXEMBOURG	8	14	1	-	1	-	10	1	-	5	9	139	
07 UNITED KINGDOM	-	-	-	-	3	-	1	-	-	8	3	22	
08 IRELAND	-	-	-	-	-	-	-	-	-	-	-	-	
09 DANMARK	-	-	-	-	-	-	-	-	-	1	2	11	
10 HELLAS	-	-	-	-	-	-	-	-	-	-	-	-	
11 ESPANA	-	78	-	-	2	-	2	-	-	2	1	97	
12 PORTUGAL	-	-	-	-	1	-	-	-	-	-	-	3	
20 EUR	228	397	86	1	578	21	232	100	617	313	496	6138	
28 NORWAY	-	-	-	-	-	-	-	-	-	-	-	-	
30 SWEDEN	-	-	-	-	-	-	-	-	-	-	-	-	
32 FINLAND	-	-	-	-	-	-	-	-	-	-	-	-	
36 SWITZERLAND	2	-	-	-	2	-	4	1	-	1	8	24	
38 AUSTRIA	2	-	-	-	-	-	-	0	-	-	-	2	
48 YUGOSLAVIA	-	-	-	-	-	-	-	-	-	1	-	5	
52 TURKEY	-	-	-	-	-	-	-	-	-	-	-	-	
56 USSR	-	-	-	-	-	-	-	-	-	-	-	-	
58 GERMAN DR	-	-	-	-	-	-	-	-	-	1	-	1	
60 POLAND	-	-	-	-	-	-	-	-	-	-	-	-	
62 CZECHOSLOVAKIA	-	-	-	-	-	-	-	-	-	-	-	-	
64 HUNGARY	-	-	-	-	-	-	-	-	-	-	-	-	
66 RUMANIA	-	-	-	-	-	-	-	-	-	-	-	-	
68 BULGARIA	-	-	-	-	-	-	-	-	-	-	-	-	
71 TOTAL STATE TRADING	-	-	-	-	-	-	-	-	-	2	-	6	
74 OTHER EUROPEAN COUNTRIES	-	-	-	-	-	-	-	-	-	-	-	-	
78 NORTH AFRICA	-	-	-	-	-	-	-	-	-	-	-	-	
80 NEAR AND MIDDLE EAST	-	-	-	-	-	-	-	-	-	-	-	-	
84 OTHER COUNTRIES	1	-	1	-	-	-	1	-	-	1	4	14	
88 TOTAL THIRD COUNTRIES	4	-	1	-	2	-	6	1	-	5	12	46	
95 ZUSAMMEN - TOTAL A	232	397	88	1	579	21	237	101	617	318	508	6184	

(a) MIT FAHRZEUGEN ZUGELASSEN IM MITGLIEDSTAAT
 BY VEHICLES REGISTERED IN THE MEMBER STATE
 PAR VEHICULES IMMATRICULES DANS L'ETAT MEMBRE

S T R A S S E R O A D R O U T E 1.1.05:3 (B1)

GRENZUEBERSCHREITENDER VERKEHR NACH LAND UND GUETERGRUPPE. WERKVERKEHR (a) BELGIQUE/BELGIE

INTERNATIONAL TRAFFIC BY COUNTRY AND GROUP OF GOODS. OWN ACCOUNT (a) 1987

TRAFFIC INTERNATIONAL PAR PAYS ET GROUPE DE MARCHANDISES. COMPTE PROPRE (a) 1000 T

LAND - COUNTRY - PAYS	GUETERGRUPPE - GROUP OF GOODS - GROUPE DE MARCHANDISES												
	01	02	03	04	05	06	07	08	09	10	11	12	13
B. VERSAND NACH: DISPATCHED TO: EXPEDITIONS VERS:													
01 BR DEUTSCHLAND	1	150	0	106	23	284	2	7	-	9	4	7	210
02 FRANCE	14	226	34	57	95	590	24	46	1	30	50	3	220
03 ITALIA	-	5	16	-	3	23	1	-	-	4	1	1	9
04 NEDERLAND	7	39	10	106	45	385	14	14	-	9	6	-	125
05 BELGIQUE/BELGIE	-	-	-	-	-	-	-	-	-	-	-	-	-
06 LUXEMBOURG	2	18	2	-	3	49	-	-	4	3	17	2	17
07 UNITED KINGDOM	-	8	-	9	17	20	-	-	-	1	-	-	69
08 IRELAND	-	-	-	-	-	-	-	-	-	-	-	-	-
09 DANMARK	-	-	-	-	-	-	-	-	-	-	-	-	-
10 HELLAS	-	-	-	-	-	-	-	-	-	-	-	-	-
11 ESPANA	-	-	1	-	-	-	-	-	-	-	-	-	3
12 PORTUGAL	-	-	-	-	2	-	-	-	-	-	-	-	1
20 EUR	23	445	63	277	187	1350	40	67	5	56	78	12	654
28 NORWAY	-	-	-	-	-	-	-	-	-	-	-	-	-
30 SWEDEN	-	-	-	-	-	-	-	-	-	-	-	-	-
32 FINLAND	-	-	-	-	-	-	-	-	-	-	-	-	-
36 SWITZERLAND	-	10	-	1	0	1	-	-	-	-	-	-	8
38 AUSTRIA	-	-	-	-	-	-	-	-	-	-	-	-	-
48 YUGOSLAVIA	-	-	-	-	-	-	-	-	-	-	-	-	-
52 TURKEY	-	-	-	-	-	-	-	-	-	-	-	-	-
56 USSR	-	-	-	-	-	-	-	-	-	-	-	-	-
58 GERMAN DR	-	-	-	-	-	-	-	-	-	-	-	-	-
60 POLAND	-	-	-	-	-	-	-	-	-	-	-	-	-
62 CZECHOSLOVAKIA	-	-	-	-	-	-	-	-	-	-	-	-	-
64 HUNGARY	-	-	-	-	-	-	-	-	-	-	-	-	-
66 RUMANIA	-	-	-	-	-	-	-	-	-	-	-	-	-
68 BULGARIA	-	-	-	-	-	-	-	-	-	-	-	-	-
71 TOTAL STATE TRADING	-	-	-	-	-	-	-	-	-	-	-	-	-
74 OTHER EUROPEAN COUNTRIES	-	-	-	-	-	-	-	-	-	-	-	-	-
78 NORTH AFRICA	-	-	-	-	-	-	-	-	-	-	-	-	-
80 NEAR AND MIDDLE EAST	-	-	-	-	-	-	-	-	-	-	-	-	-
84 OTHER COUNTRIES	-	-	0	-	-	-	-	-	-	-	-	-	-
88 TOTAL THIRD COUNTRIES	-	10	0	1	0	1	-	-	-	-	-	-	8
95 ZUSAMMEN - TOTAL B	23	455	63	279	187	1351	40	67	5	56	78	12	662
97 INSGESAMT - TOTAL A+B	258	757	136	916	410	2479	77	148	8	95	124	22	932

S T R A S S E R O A D R O U T E 1.1.05:4 (B1)

GRENZUEBERSCHREITENDER VERKEHR NACH LAND UND GUETERGRUPPE. WERKVERKEHR (a) BELGIQUE/BELGIE

INTERNATIONAL TRAFFIC BY COUNTRY AND GROUP OF GOODS. OWN ACCOUNT (a) 1987

TRAFFIC INTERNATIONAL PAR PAYS ET GROUPE DE MARCHANDISES. COMPTE PROPRE (a) 1000 T

LAND - COUNTRY - PAYS	GUETERGRUPPE - GROUP OF GOODS - GROUPE DE MARCHANDISES												
	14	15	16	17	18	19	20	21	22	23	24	01-24	
B. VERSAND NACH: DISPATCHED TO: EXPEDITIONS VERS:													
01 BR DEUTSCHLAND	7	70	17	-	214	42	98	18	83	175	92	1618	
02 FRANCE	308	332	128	1	209	48	134	40	50	302	136	3078	
03 ITALIA	5	3	-	-	62	-	150	2	17	18	45	365	
04 NEDERLAND	189	357	10	1	179	45	47	62	314	146	86	2194	
05 BELGIQUE/BELGIE	-	-	-	-	-	-	-	-	-	-	-	-	
06 LUXEMBOURG	56	41	1	-	26	-	4	5	4	14	9	278	
07 UNITED KINGDOM	4	-	-	-	120	-	24	6	6	118	17	416	
08 IRELAND	-	-	-	-	-	-	-	-	-	-	-	-	
09 DANMARK	-	-	-	-	3	-	2	-	-	3	2	10	
10 HELLAS	-	-	-	-	-	-	-	-	-	-	-	-	
11 ESPANA	-	1	-	-	10	-	67	17	4	2	3	109	
12 PORTUGAL	-	-	-	-	1	-	-	-	-	-	-	4	
20 EUR	569	804	156	2	824	134	525	152	478	777	391	8073	
28 NORWAY	-	-	-	-	-	-	-	-	-	-	-	-	
30 SWEDEN	-	-	-	-	-	-	-	-	-	-	-	-	
32 FINLAND	-	-	-	-	-	-	-	-	-	-	-	-	
36 SWITZERLAND	-	-	-	-	7	2	3	1	1	5	12	53	
38 AUSTRIA	2	-	-	-	2	-	0	-	-	-	-	4	
48 YUGOSLAVIA	-	-	-	-	3	-	-	-	-	1	-	5	
52 TURKEY	-	-	-	-	-	-	-	-	-	-	-	-	
56 USSR	-	-	-	-	-	-	-	-	-	-	-	-	
58 GERMAN DR	-	-	-	-	-	-	-	-	-	-	-	-	
60 POLAND	-	-	-	-	-	-	-	-	-	-	-	-	
62 CZECHOSLOVAKIA	-	-	-	-	-	-	-	-	-	-	-	-	
64 HUNGARY	-	-	-	-	-	-	-	-	-	-	-	-	
66 RUMANIA	-	-	-	-	-	-	-	-	-	-	-	-	
68 BULGARIA	-	-	-	-	-	-	-	-	-	-	-	-	
71 TOTAL STATE TRADING	-	-	-	-	3	-	-	-	-	1	-	5	
74 OTHER EUROPEAN COUNTRIES	-	-	-	-	-	-	-	-	-	-	-	-	
78 NORTH AFRICA	-	-	-	-	-	-	-	-	-	-	-	-	
80 NEAR AND MIDDLE EAST	-	-	-	-	-	-	-	-	-	-	-	-	
84 OTHER COUNTRIES	-	-	1	-	-	-	4	-	1	2	5	13	
88 TOTAL THIRD COUNTRIES	2	-	1	-	12	2	7	1	3	8	17	74	
95 ZUSAMMEN - TOTAL B	571	804	158	2	836	136	532	153	481	785	408	8147	
97 INSGESAMT - TOTAL A+B	803	1201	245	4	1415	157	770	254	1098	1103	916	14331	

(a) MIT FAHRZEUGEN ZUGELASSEN IM MITGLIEDSTAAT
BY VEHICLES REGISTERED IN THE MEMBER STATE
PAR VEHICULES IMMATICULES DANS L'ETAT MEMBRE

S T R A S S E R O A D R O U T E

GRENZUEBERSCHREITENDER VERKEHR NACH LAND UND GUETERGRUPPE. WERKVERKEHR (a) UNITED KINGDOM

INTERNATIONAL TRAFFIC BY COUNTRY AND GROUP OF GOODS. OWN ACCOUNT 1987

TRAFIC INTERNATIONAL PAR PAYS ET GROUPE DE MARCHANDISES. COMPTE PROPRE (a) 1000 T

LAND - COUNTRY - PAYS	GUETERGRUPPE - GROUP OF GOODS - GROUPE DE MARCHANDISES												
	01	02	03	04	05	06	07	08	09	10	11	12	13
A. EMPFANG AUS: RECEIVED FROM: RECEPTIONS DE:													
01 BR DEUTSCHLAND	-	-	-	-	-	3	-	-	-	-	0	-	-
02 FRANCE	-	-	-	-	-	1	-	-	-	-	-	-	1
03 ITALIA	-	-	-	-	1	0	-	-	-	-	-	-	-
04 NEDERLAND	-	-	-	-	1	4	-	-	-	1	-	-	-
05 BELGIQUE/BELGIE	-	-	-	-	-	-	-	-	-	-	-	-	-
06 LUXEMBOURG	-	-	-	-	-	-	-	-	-	-	-	-	-
07 UNITED KINGDOM	-	-	-	-	-	-	-	-	-	-	-	-	-
08 IRELAND	-	-	-	-	-	-	-	-	-	-	-	-	-
09 DANMARK	-	-	-	-	-	-	-	-	-	-	-	-	-
10 HELLAS	-	-	-	-	-	-	-	-	-	-	-	-	-
11 ESPANA	-	4	-	-	0	-	-	-	-	-	-	-	1
12 PORTUGAL	-	-	-	-	-	-	-	-	-	-	-	-	-
20 EUR	-	4	-	-	1	8	-	-	-	1	0	-	1
28 NORWAY	-	-	-	-	-	-	-	-	-	-	-	-	-
30 SWEDEN	-	-	-	-	-	-	-	-	-	-	-	-	-
32 FINLAND	-	-	-	-	-	-	-	-	-	-	-	-	-
36 SCHWITZERLAND	-	-	-	-	-	-	-	-	-	-	-	-	-
38 AUSTRIA	-	-	-	-	-	-	-	-	-	-	-	-	-
48 YUGOSLAVIA	-	-	-	-	-	-	-	-	-	-	-	-	-
52 TURKEY	-	-	-	-	-	-	-	-	-	-	-	-	-
56 USSR	-	-	-	-	-	-	-	-	-	-	-	-	-
58 GERMAN DR	-	-	-	-	-	-	-	-	-	-	-	-	-
60 POLAND	-	-	-	-	-	-	-	-	-	-	-	-	-
62 CZECHOSLOVAKIA	-	-	-	-	-	-	-	-	-	-	-	-	-
64 HUNGARY	-	-	-	-	-	-	-	-	-	-	-	-	-
66 RUMANIA	-	-	-	-	-	-	-	-	-	-	-	-	-
68 BULGARIA	-	-	-	-	-	-	-	-	-	-	-	-	-
71 TOTAL STATE TRADING	-	-	-	-	-	-	-	-	-	-	-	-	-
74 OTHER EUROPEAN COUNTRIES	-	1	-	-	-	-	-	-	-	-	-	-	-
78 NORTH AFRICA	-	-	-	-	-	-	-	-	-	-	-	-	-
80 NEAR AND MIDDLE EAST	-	-	-	-	-	-	-	-	-	-	-	-	-
84 OTHER COUNTRIES	-	-	-	-	-	-	-	-	-	-	-	-	-
88 TOTAL THIRD COUNTRIES	-	1	-	-	-	-	-	-	-	-	-	-	-
95 ZUSAMMEN - TOTAL A	-	5	-	-	1	8	-	-	-	1	0	-	1

S T R A S S E R O A D R O U T E

GRENZUEBERSCHREITENDER VERKEHR NACH LAND UND GUETERGRUPPE. WERKVERKEHR (a) UNITED KINGDOM

INTERNATIONAL TRAFFIC BY COUNTRY AND GROUP OF GOODS. OWN ACCOUNT 1987

TRAFIC INTERNATIONAL PAR PAYS ET GROUPE DE MARCHANDISES. COMPTE PROPRE (a) 1000 T

LAND - COUNTRY - PAYS	GUETERGRUPPE - GROUP OF GOODS - GROUPE DE MARCHANDISES												
	14	15	16	17	18	19	20	21	22	23	24	01-24	
A. EMPFANG AUS: RECEIVED FROM: RECEPTIONS DE:													
01 BR DEUTSCHLAND	0	-	-	-	1	-	10	0	-	6	0	20	
02 FRANCE	-	-	-	-	1	-	2	3	-	3	2	13	
03 ITALIA	-	-	-	-	0	-	1	0	-	1	-	3	
04 NEDERLAND	-	-	-	-	4	-	6	1	-	2	0	18	
05 BELGIQUE/BELGIE	-	-	-	-	0	-	-	0	-	0	0	1	
06 LUXEMBOURG	-	-	-	-	-	-	-	-	-	-	-	-	
07 UNITED KINGDOM	-	-	-	-	-	-	-	-	-	-	-	-	
08 IRELAND	-	-	-	-	2	-	0	-	-	-	4	6	
09 DANMARK	-	-	-	-	-	-	-	-	-	-	-	-	
10 HELLAS	-	-	-	-	-	-	0	-	-	0	-	0	
11 ESPANA	-	-	-	-	0	-	0	0	-	1	-	6	
12 PORTUGAL	-	-	-	-	-	-	-	-	-	-	-	-	
20 EUR	0	-	-	-	9	-	19	5	-	12	7	67	
28 NORWAY	-	-	-	-	-	-	-	-	-	-	-	-	
30 SWEDEN	-	-	-	-	-	-	0	-	-	-	-	0	
32 FINLAND	-	-	-	-	-	-	-	-	-	-	-	-	
36 SCHWITZERLAND	-	-	-	-	0	-	0	-	-	-	-	0	
38 AUSTRIA	-	-	-	-	-	-	-	-	-	0	-	0	
48 YUGOSLAVIA	-	-	-	-	-	-	-	-	-	0	-	0	
52 TURKEY	-	-	-	-	-	-	-	-	-	-	-	-	
56 USSR	-	-	-	-	-	-	-	-	-	-	-	-	
58 GERMAN DR	-	-	-	-	-	-	-	-	-	1	-	1	
60 POLAND	-	-	-	-	-	-	-	-	-	-	-	-	
62 CZECHOSLOVAKIA	-	-	-	-	-	-	1	-	-	-	-	1	
64 HUNGARY	-	-	-	-	-	-	-	-	-	-	-	-	
66 RUMANIA	-	-	-	-	-	-	-	-	-	-	-	-	
68 BULGARIA	-	-	-	-	-	-	-	-	-	-	-	-	
71 TOTAL STATE TRADING	-	-	-	-	-	-	1	-	-	1	-	2	
74 OTHER EUROPEAN COUNTRIES	-	-	-	-	1	-	0	-	-	0	-	1	
78 NORTH AFRICA	-	-	-	-	-	-	-	-	-	-	-	-	
80 NEAR AND MIDDLE EAST	-	-	-	-	-	-	-	-	-	-	-	-	
84 OTHER COUNTRIES	-	-	-	-	-	-	-	-	-	-	-	-	
88 TOTAL THIRD COUNTRIES	-	-	-	-	1	-	1	-	-	2	-	4	
95 ZUSAMMEN - TOTAL A	0	-	-	-	9	-	20	5	-	14	7	71	

(a) MIT FAHRZEUGEN ZUGELASSEN IM MITGLIEDSTAAT
BY VEHICLES REGISTERED IN THE MEMBER STATE
PAR VEHICULES IMMATRICULES DANS L'ETAT MEMBRE

S T R A S S E R O A D R O U T E

GRENZUEBERSCHREITENDER VERKEHR NACH LAND UND GUETERGRUPPE. WERKVERKEHR (a)

INTERNATIONAL TRAFFIC BY COUNTRY AND GROUP OF GOODS. OWN ACCOUNT (a)

TRAFIC INTERNATIONAL PAR PAYS ET GROUPE DE MARCHANDISES. COMPTE PROPRE (a)

1.1.07:3 (B1)
UNITED KINGDOM
1987
1000 T

LAND - COUNTRY - PAYS	GUETERGRUPPE					GROUP OF GOODS			GROUPE DE MARCHANDISES				
	01	02	03	04	05	06	07	08	09	10	11	12	13
B. VERSAND NACH: DISPATCHED TO: EXPEDITIONS VERS:													
01 BR DEUTSCHLAND	-	-	1	-	-	0	-	-	-	1	-	-	-
02 FRANCE	-	-	0	-	-	16	-	-	-	-	-	-	0
03 ITALIA	-	-	-	-	1	1	-	-	-	-	-	-	-
04 NEDERLAND	-	-	4	-	-	3	-	-	-	-	-	-	0
05 BELGIQUE/BELGIE	-	-	3	-	-	3	-	-	-	-	-	-	-
06 LUXEMBOURG	-	-	-	-	-	-	-	-	-	-	-	-	-
07 UNITED KINGDOM	-	-	-	-	-	-	-	-	-	-	-	-	-
08 IRELAND	-	-	2	-	-	1	-	-	-	-	-	-	-
09 DANMARK	-	-	-	-	-	-	-	-	-	-	-	-	-
10 HELLAS	-	-	-	-	-	-	-	-	-	-	-	-	-
11 ESPANA	-	-	-	-	-	-	-	-	-	-	-	-	-
12 PORTUGAL	-	-	-	-	-	-	-	-	-	-	-	-	-
20 EUR	-	-	10	-	1	24	-	-	-	1	-	-	0
28 NORWAY	-	-	-	-	-	1	-	-	-	-	-	-	-
30 SWEDEN	-	-	-	-	-	-	-	-	-	-	-	-	-
32 FINLAND	-	-	-	-	-	-	-	-	-	-	-	-	-
36 SWITZERLAND	-	-	-	-	-	0	-	-	-	-	-	-	-
38 AUSTRIA	-	-	-	-	-	-	-	-	-	-	-	-	-
48 YUGOSLAVIA	-	-	-	0	0	-	-	-	-	-	-	-	-
52 TURKEY	-	-	-	-	-	-	-	-	-	-	-	-	-
56 USSR	-	-	-	-	-	-	-	-	-	-	-	-	-
58 GERMAN DR	-	-	-	-	-	-	-	-	-	-	-	-	-
60 POLAND	-	-	-	-	-	-	-	-	-	-	-	-	-
62 CZECHOSLOVAKIA	-	-	-	-	-	-	-	-	-	-	-	-	-
64 HUNGARY	-	-	-	-	-	-	-	-	-	-	-	-	-
66 RUMANIA	-	-	-	-	-	-	-	-	-	-	-	-	-
68 BULGARIA	-	-	-	-	-	-	-	-	-	-	-	-	-
71 TOTAL STATE TRADING	-	-	-	0	0	-	-	-	-	-	-	-	-
74 OTHER EUROPEAN COUNTRIES	-	-	-	0	1	-	-	-	-	-	-	-	-
78 NORTH AFRICA	-	-	-	-	-	-	-	-	-	-	-	-	-
80 NEAR AND MIDDLE EAST	-	-	-	-	-	-	-	-	-	-	-	-	-
84 OTHER COUNTRIES	-	-	-	-	-	-	-	-	-	-	-	-	-
88 TOTAL THIRD COUNTRIES	-	-	-	0	1	1	-	-	-	-	-	-	-
95 ZUSAMMEN - TOTAL B	-	-	10	0	2	26	-	-	-	1	-	-	0
97 INSGESAMT - TOTAL A+B	-	5	10	0	3	33	-	-	-	2	0	-	1

S T R A S S E R O A D R O U T E

GRENZUEBERSCHREITENDER VERKEHR NACH LAND UND GUETERGRUPPE. WERKVERKEHR (a)

INTERNATIONAL TRAFFIC BY COUNTRY AND GROUP OF GOODS. OWN ACCOUNT (a)

TRAFIC INTERNATIONAL PAR PAYS ET GROUPE DE MARCHANDISES. COMPTE PROPRE (a)

1.1.07:4 (B1)
UNITED KINGDOM
1987
1000 T

LAND - COUNTRY - PAYS	GUETERGRUPPE					GROUP OF GOODS				GROUPE DE MARCHANDISES				
	14	15	16	17	18	19	20	21	22	23	24	01-24		
B. VERSAND NACH: DISPATCHED TO: EXPEDITIONS VERS:														
01 BR DEUTSCHLAND	-	-	-	-	1	-	4	3	0	5	0	16		
02 FRANCE	-	-	-	-	4	5	4	-	0	1	4	35		
03 ITALIA	-	-	-	-	0	-	1	-	-	1	0	4		
04 NEDERLAND	-	-	-	-	1	-	10	-	-	2	0	20		
05 BELGIQUE/BELGIE	-	-	-	-	1	-	1	0	-	1	0	9		
06 LUXEMBOURG	-	-	-	-	-	-	-	-	-	-	-	-		
07 UNITED KINGDOM	-	-	-	-	-	-	-	-	-	-	-	-		
08 IRELAND	1	-	-	-	13	-	2	-	-	3	3	25		
09 DANMARK	-	-	-	-	0	-	-	-	-	-	0	1		
10 HELLAS	-	-	-	-	-	-	-	-	-	0	-	0		
11 ESPANA	-	-	-	-	2	-	2	-	-	-	1	5		
12 PORTUGAL	-	-	-	-	2	-	-	-	-	-	-	2		
20 EUR	1	-	-	-	25	5	23	3	0	13	9	116		
28 NORWAY	-	-	-	-	-	-	-	-	-	0	-	1		
30 SWEDEN	-	-	-	-	-	-	0	-	-	-	-	0		
32 FINLAND	-	-	-	-	-	-	-	-	-	-	-	-		
36 SWITZERLAND	-	-	-	-	-	-	1	-	-	0	0	1		
38 AUSTRIA	-	-	-	-	-	-	0	-	-	0	-	0		
48 YUGOSLAVIA	-	-	-	-	-	-	-	-	-	-	-	0		
52 TURKEY	-	-	-	-	-	-	-	-	-	-	-	-		
56 USSR	-	-	-	-	-	-	-	-	-	-	-	-		
58 GERMAN DR	-	-	-	-	-	-	-	-	-	0	-	0		
60 POLAND	-	-	-	-	-	-	-	-	-	-	-	-		
62 CZECHOSLOVAKIA	-	-	-	-	-	-	1	-	-	-	-	1		
64 HUNGARY	-	-	-	-	-	-	-	-	-	-	-	-		
66 RUMANIA	-	-	-	-	-	-	-	-	-	-	-	-		
68 BULGARIA	-	-	-	-	-	-	-	-	-	-	-	-		
71 TOTAL STATE TRADING	-	-	-	-	-	-	1	-	-	0	-	1		
74 OTHER EUROPEAN COUNTRIES	-	-	-	-	-	-	-	-	-	-	-	1		
78 NORTH AFRICA	-	-	-	-	-	-	-	-	-	-	-	-		
80 NEAR AND MIDDLE EAST	-	-	-	-	-	-	-	-	-	-	-	-		
84 OTHER COUNTRIES	-	-	-	-	-	-	-	-	-	-	-	-		
88 TOTAL THIRD COUNTRIES	-	-	-	-	-	-	2	-	-	0	0	5		
95 ZUSAMMEN - TOTAL B	1	-	-	-	25	5	25	3	0	13	9	121		
97 INSGESAMT - TOTAL A+B	1	-	-	-	34	5	45	8	0	27	16	192		

(a) MIT FAHRZEUGEN ZUGELASSEN IM MITGLIEDSTAAT
BY VEHICLES REGISTERED IN THE MEMBER STATE
PAR VEHICULES IMMATRICULES DANS L'ETAT MEMBRE

S T R A S S E - R O A D - R O U T E 1.1.08:1 (B1)

GRENZUEBERSCHREITENDER VERKEHR NACH LAND UND GUETERGRUPPE. WERKVERKEHR (a) IRELAND

INTERNATIONAL TRAFFIC BY COUNTRY AND GROUP OF GOODS. OWN ACCOUNT (a) 1987

TRAFFIC INTERNATIONAL PAR PAYS ET GROUPE DE MARCHANDISES. COMPTE PROPRE (a) 1000 T

LAND - COUNTRY - PAYS	GUETERGRUPPE - GROUP OF GOODS - GROUPE DE MARCHANDISES												
	01	02	03	04	05	06	07	08	09	10	11	12	13
A. EMPFANG AUS: RECEIVED FROM: RECEPTIONS DE:													
01 BR DEUTSCHLAND	-	-	-	-	-	-	-	-	-	-	-	-	-
02 FRANCE	-	-	-	-	-	-	-	-	-	-	-	-	-
03 ITALIA	-	-	-	-	-	-	-	-	-	-	-	-	-
04 NEDERLAND	-	2	-	-	-	-	-	-	-	-	-	-	-
05 BELGIQUE/BELGIE	-	-	-	-	-	-	-	-	-	-	-	-	-
06 LUXEMBOURG	-	-	-	-	-	-	-	-	-	-	-	-	-
07 UNITED KINGDOM	3	-	-	4	-	32	-	52	-	117	-	-	-
08 IRELAND	-	-	-	-	-	-	-	-	-	-	-	-	-
09 DANMARK	-	-	-	-	-	-	-	-	-	-	-	-	-
10 HELLAS	-	-	-	-	-	-	-	-	-	-	-	-	-
11 ESPANA	-	-	-	-	-	-	-	-	-	-	-	-	-
12 PORTUGAL	-	-	-	-	-	-	-	-	-	-	-	-	-
20 EUR	3	2	-	4	-	32	-	52	-	117	-	-	-
28 NORWAY	-	-	-	-	-	-	-	-	-	-	-	-	-
30 SWEDEN	-	-	-	-	-	-	-	-	-	-	-	-	-
32 FINLAND	-	-	-	-	-	-	-	-	-	-	-	-	-
36 SCHWEITZERLAND	-	-	-	-	-	-	-	-	-	-	-	-	-
38 AUSTRIA	-	-	-	-	-	-	-	-	-	-	-	-	-
48 YUGOSLAVIA	-	-	-	-	-	-	-	-	-	-	-	-	-
52 TURKEY	-	-	-	-	-	-	-	-	-	-	-	-	-
56 USSR	-	-	-	-	-	-	-	-	-	-	-	-	-
58 GERMAN DR	-	-	-	-	-	-	-	-	-	-	-	-	-
60 POLAND	-	-	-	-	-	-	-	-	-	-	-	-	-
62 CZECHOSLOVAKIA	-	-	-	-	-	-	-	-	-	-	-	-	-
64 HUNGARY	-	-	-	-	-	-	-	-	-	-	-	-	-
66 RUMANIA	-	-	-	-	-	-	-	-	-	-	-	-	-
68 BULGARIA	-	-	-	-	-	-	-	-	-	-	-	-	-
71 TOTAL STATE TRADING	-	-	-	-	-	-	-	-	-	-	-	-	-
74 OTHER EUROPEAN COUNTRIES	-	-	-	-	-	-	-	-	-	-	-	-	-
78 NORTH AFRICA	-	-	-	-	-	-	-	-	-	-	-	-	-
80 NEAR AND MIDDLE EAST	-	-	-	-	-	-	-	-	-	-	-	-	-
84 OTHER COUNTRIES	-	-	-	-	-	-	-	-	-	-	-	-	-
88 TOTAL THIRD COUNTRIES	-	-	-	-	-	-	-	-	-	-	-	-	-
95 ZUSAMMEN - TOTAL A	3	2	-	4	-	32	-	52	-	117	-	-	-

S T R A S S E - R O A D - R O U T E 1.1.08:2 (B1)

GRENZUEBERSCHREITENDER VERKEHR NACH LAND UND GUETERGRUPPE. WERKVERKEHR (a) IRELAND

INTERNATIONAL TRAFFIC BY COUNTRY AND GROUP OF GOODS. OWN ACCOUNT (a) 1987

TRAFFIC INTERNATIONAL PAR PAYS ET GROUPE DE MARCHANDISES. COMPTE PROPRE (a) 1000 T

LAND - COUNTRY - PAYS	GUETERGRUPPE - GROUP OF GOODS - GROUPE DE MARCHANDISES											
	14	15	16	17	18	19	20	21	22	23	24	01-24
A. EMPFANG AUS: RECEIVED FROM: RECEPTIONS DE:												
01 BR DEUTSCHLAND	-	-	-	-	-	-	-	-	-	2	-	2
02 FRANCE	-	-	-	-	-	-	-	-	-	-	-	-
03 ITALIA	-	-	-	-	-	-	-	-	-	-	-	-
04 NEDERLAND	-	-	-	-	-	-	-	-	-	-	-	2
05 BELGIQUE/BELGIE	-	-	-	-	-	-	-	-	-	-	-	-
06 LUXEMBOURG	-	-	-	-	-	-	-	-	-	-	-	-
07 UNITED KINGDOM	-	88	7	-	0	-	1	-	-	25	5	334
08 IRELAND	-	-	-	-	-	-	-	-	-	-	-	-
09 DANMARK	-	-	-	-	-	-	-	-	-	-	-	-
10 HELLAS	-	-	-	-	-	-	-	-	-	-	-	-
11 ESPANA	-	-	-	-	-	-	3	-	-	-	-	3
12 PORTUGAL	-	-	-	-	-	-	-	-	-	-	-	-
20 EUR	-	88	7	-	0	-	4	-	-	27	5	341
28 NORWAY	-	-	-	-	-	-	-	-	-	-	-	-
30 SWEDEN	-	-	-	-	-	-	-	-	-	-	-	-
32 FINLAND	-	-	-	-	-	-	-	-	-	-	-	-
36 SCHWEITZERLAND	-	-	-	-	-	-	-	-	-	-	-	-
38 AUSTRIA	-	-	-	-	-	-	-	-	-	-	-	-
48 YUGOSLAVIA	-	-	-	-	-	-	-	-	-	-	-	-
52 TURKEY	-	-	-	-	-	-	-	-	-	-	-	-
56 USSR	-	-	-	-	-	-	-	-	-	-	-	-
58 GERMAN DR	-	-	-	-	-	-	-	-	-	-	-	-
60 POLAND	-	-	-	-	-	-	-	-	-	-	-	-
62 CZECHOSLOVAKIA	-	-	-	-	-	-	-	-	-	-	-	-
64 HUNGARY	-	-	-	-	-	-	-	-	-	-	-	-
66 RUMANIA	-	-	-	-	-	-	-	-	-	-	-	-
68 BULGARIA	-	-	-	-	-	-	-	-	-	-	-	-
71 TOTAL STATE TRADING	-	-	-	-	-	-	-	-	-	-	-	-
74 OTHER EUROPEAN COUNTRIES	-	-	-	-	-	-	-	-	-	-	-	-
78 NORTH AFRICA	-	-	-	-	-	-	-	-	-	-	-	-
80 NEAR AND MIDDLE EAST	-	-	-	-	-	-	-	-	-	-	-	-
84 OTHER COUNTRIES	-	-	-	-	-	-	-	-	-	-	-	-
88 TOTAL THIRD COUNTRIES	-	-	-	-	-	-	-	-	-	-	-	-
95 ZUSAMMEN - TOTAL A	-	88	7	-	0	-	4	-	-	27	5	341

(a) MIT FAHRZEUGEN ZUGELASSEN IM MITGLIEDSTAAT
BY VEHICLES REGISTERED IN THE MEMBER STATE
PAR VEHICULES IMMATRICULES DANS L'ETAT MEMBRE

S T R A S S E - R O A D - R O U T E 1.1.08:3 (B1)

GRENZUEBERSCHREITENDER VERKEHR NACH LAND UND GUETERGRUPPE, WERKVERKEHR (a) IRELAND

INTERNATIONAL TRAFFIC BY COUNTRY AND GROUP OF GOODS, OWN ACCOUNT (a) 1987

TRAFFIC INTERNATIONAL PAR PAYS ET GROUPE DE MARCHANDISES, COMPTE PROPRE (a) 1000 T

LAND - COUNTRY - PAYS	GUETERGRUPPE				GROUP OF GOODS				GROUPE DE MARCHANDISES				
	01	02	03	04	05	06	07	08	09	10	11	12	13
B. VERSAND NACH: DISPATCHED TO: EXPEDITIONS VERS:													
01 BR DEUTSCHLAND	-	-	-	-	-	-	-	-	-	-	-	-	-
02 FRANCE	-	-	-	-	-	3	-	-	-	-	-	-	-
03 ITALIA	-	-	-	-	-	-	-	-	-	-	-	-	-
04 NEDERLAND	-	-	-	-	-	-	-	-	-	-	-	-	-
05 BELGIQUE/BELGIE	-	-	-	-	-	-	-	-	-	-	-	-	-
06 LUXEMBOURG	-	-	-	-	-	-	-	-	-	-	-	-	-
07 UNITED KINGDOM	-	10	19	61	10	23	-	-	-	5	1	8	2
08 IRELAND	-	-	-	-	-	-	-	-	-	-	-	-	-
09 DANMARK	-	-	-	-	-	-	-	-	-	-	-	-	-
10 HELLAS	-	-	-	-	-	-	-	-	-	-	-	-	-
11 ESPANA	-	-	-	-	-	-	-	-	-	-	-	-	-
12 PORTUGAL	-	-	-	-	-	-	-	-	-	-	-	-	-
20 EUR	-	10	19	61	10	26	-	-	-	5	1	8	2
28 NORWAY	-	-	-	-	-	-	-	-	-	-	-	-	-
30 SWEDEN	-	-	-	-	-	-	-	-	-	-	-	-	-
32 FINLAND	-	-	-	-	-	-	-	-	-	-	-	-	-
36 SWITZERLAND	-	-	-	-	-	-	-	-	-	-	-	-	-
38 AUSTRIA	-	-	-	-	-	-	-	-	-	-	-	-	-
48 YUGOSLAVIA	-	-	-	-	-	-	-	-	-	-	-	-	-
52 TURKEY	-	-	-	-	-	-	-	-	-	-	-	-	-
56 USSR	-	-	-	-	-	-	-	-	-	-	-	-	-
58 GERMAN DR	-	-	-	-	-	-	-	-	-	-	-	-	-
60 POLAND	-	-	-	-	-	-	-	-	-	-	-	-	-
62 CZECHOSLOVAKIA	-	-	-	-	-	-	-	-	-	-	-	-	-
64 HUNGARY	-	-	-	-	-	-	-	-	-	-	-	-	-
66 RUMANIA	-	-	-	-	-	-	-	-	-	-	-	-	-
68 BULGARIA	-	-	-	-	-	-	-	-	-	-	-	-	-
71 TOTAL STATE TRADING	-	-	-	-	-	-	-	-	-	-	-	-	-
74 OTHER EUROPEAN COUNTRIES	-	-	-	-	-	-	-	-	-	-	-	-	-
78 NORTH AFRICA	-	-	-	-	-	-	-	-	-	-	-	-	-
80 NEAR AND MIDDLE EAST	-	-	-	-	-	-	-	-	-	-	-	-	-
84 OTHER COUNTRIES	-	-	-	-	-	-	-	-	-	-	-	-	-
88 TOTAL THIRD COUNTRIES	-	-	-	-	-	-	-	-	-	-	-	-	-
95 ZUSAMMEN - TOTAL B	-	10	19	61	10	26	-	-	-	5	1	8	2
97 INSGESAMT - TOTAL A+B	3	12	19	65	10	58	-	52	-	122	1	8	2

S T R A S S E - R O A D - R O U T E 1.1.08:4 (B1)

GRENZUEBERSCHREITENDER VERKEHR NACH LAND UND GUETERGRUPPE, WERKVERKEHR (a) IRELAND

INTERNATIONAL TRAFFIC BY COUNTRY AND GROUP OF GOODS, OWN ACCOUNT (a) 1987

TRAFFIC INTERNATIONAL PAR PAYS ET GROUPE DE MARCHANDISES, COMPTE PROPRE (a) 1000 T

LAND - COUNTRY - PAYS	GUETERGRUPPE				GROUP OF GOODS				GROUPE DE MARCHANDISES				
	14	15	16	17	18	19	20	21	22	23	24	01-24	
B. VERSAND NACH: DISPATCHED TO: EXPEDITIONS VERS:													
01 BR DEUTSCHLAND	-	-	-	-	-	-	-	-	-	6	-	6	
02 FRANCE	-	-	-	-	-	-	-	-	-	-	-	3	
03 ITALIA	-	-	-	-	-	-	-	-	-	-	-	-	
04 NEDERLAND	-	-	-	-	-	-	-	-	-	-	-	-	
05 BELGIQUE/BELGIE	-	-	-	-	-	-	-	-	-	-	-	-	
06 LUXEMBOURG	-	-	-	-	-	-	-	-	-	-	-	-	
07 UNITED KINGDOM	10	19	-	-	1	-	1	1	-	17	8	196	
08 IRELAND	-	-	-	-	-	-	-	-	-	-	-	-	
09 DANMARK	-	-	-	-	-	-	-	-	-	-	-	-	
10 HELLAS	-	-	-	-	-	-	-	-	-	-	-	-	
11 ESPANA	-	-	-	-	-	-	-	-	-	-	-	-	
12 PORTUGAL	-	-	-	-	-	-	-	-	-	-	-	-	
20 EUR	10	19	-	-	1	-	1	1	-	23	8	205	
28 NORWAY	-	-	-	-	-	-	-	-	-	-	-	-	
30 SWEDEN	-	-	-	-	-	-	-	-	-	-	-	-	
32 FINLAND	-	-	-	-	-	-	-	-	-	-	-	-	
36 SWITZERLAND	-	-	-	-	-	-	-	-	-	-	-	-	
38 AUSTRIA	-	-	-	-	-	-	-	-	-	-	-	-	
48 YUGOSLAVIA	-	-	-	-	-	-	-	-	-	-	-	-	
52 TURKEY	-	-	-	-	-	-	-	-	-	-	-	-	
56 USSR	-	-	-	-	-	-	-	-	-	-	-	-	
58 GERMAN DR	-	-	-	-	-	-	-	-	-	-	-	-	
60 POLAND	-	-	-	-	-	-	-	-	-	-	-	-	
62 CZECHOSLOVAKIA	-	-	-	-	-	-	-	-	-	-	-	-	
64 HUNGARY	-	-	-	-	-	-	-	-	-	-	-	-	
66 RUMANIA	-	-	-	-	-	-	-	-	-	-	-	-	
68 BULGARIA	-	-	-	-	-	-	-	-	-	-	-	-	
71 TOTAL STATE TRADING	-	-	-	-	-	-	-	-	-	-	-	-	
74 OTHER EUROPEAN COUNTRIES	-	-	-	-	-	-	-	-	-	-	-	-	
78 NORTH AFRICA	-	-	-	-	-	-	-	-	-	-	-	-	
80 NEAR AND MIDDLE EAST	-	-	-	-	-	-	-	-	-	-	-	-	
84 OTHER COUNTRIES	-	-	-	-	-	-	-	-	-	-	-	-	
88 TOTAL THIRD COUNTRIES	-	-	-	-	-	-	-	-	-	-	-	-	
95 ZUSAMMEN - TOTAL B	10	19	-	-	1	-	1	1	-	23	8	205	
97 INSGESAMT - TOTAL A+B	10	107	7	-	1	-	5	1	-	50	13	546	

(a) MIT FAHRZEUGEN ZUGELASSEN IM MITGLIEDSTAAT
BY VEHICLES REGISTERED IN THE MEMBER STATE
PAR VEHICULES IMMATRICULES DANS L'ETAT MEMBRE

S T R A S S E - R O A D - R O U T E

GRENZUEBERSCHREITENDER VERKEHR NACH LAND UND GUETERGRUPPE. WERKVERKEHR (a) DANMARK

INTERNATIONAL TRAFFIC BY COUNTRY AND GROUP OF GOODS. OWN ACCOUNT (a) 1987

TRAFIC INTERNATIONAL PAR PAYS ET GROUPE DE MARCHANDISES. COMPTE PROPRE (a) 1000 T

LAND - COUNTRY - PAYS	GUETERGRUPPE - GROUP OF GOODS - GROUPE DE MARCHANDISES												
	01	02	03	04	05	06	07	08	09	10	11	12	13
A. EMPFANG AUS: RECEIVED FROM: RECEPTIONS DE:													
01 BR DEUTSCHLAND	1	5	-	5	2	16	7	1	-	6	-	1	19
02 FRANCE	-	3	-	-	0	6	0	-	-	-	-	-	1
03 ITALIA	0	4	-	-	0	1	-	-	-	-	-	-	1
04 NEDERLAND	-	3	-	0	3	5	0	-	-	0	-	-	2
05 BELGIQUE/BELGIE	-	1	-	-	0	1	0	-	-	1	-	-	4
06 LUXEMBOURG	-	-	-	-	-	-	-	-	-	-	-	-	-
07 UNITED KINGDOM	-	0	-	-	0	2	-	1	-	0	-	-	5
08 IRELAND	-	-	-	-	-	0	-	-	-	-	-	-	-
09 DANMARK	-	-	-	-	-	-	-	-	-	-	-	-	-
10 HELLAS	-	0	-	-	-	0	-	-	-	-	-	-	-
11 ESPANA	-	2	-	-	0	0	-	-	-	-	-	-	-
12 PORTUGAL	-	-	-	-	-	-	-	-	-	-	-	-	-
20 EUR	1	18	-	5	5	32	7	2	-	7	-	1	31
28 NORWAY	-	-	-	-	-	-	-	-	-	-	-	-	-
30 SWEDEH	-	-	-	-	-	-	-	-	-	-	-	-	-
32 FINLAND	-	-	-	-	-	-	-	-	-	-	-	-	-
36 SWITZERLAND.	-	-	-	-	-	-	-	-	-	-	-	-	1
38 AUSTRIA	-	-	-	-	-	-	-	-	-	-	-	-	1
48 YUGOSLAVIA	-	-	-	-	-	-	-	-	-	-	-	-	-
52 TURKEY	-	-	-	-	-	-	-	-	-	-	-	-	-
56 USSR	-	-	-	-	-	-	-	-	-	-	-	-	-
58 GERMAN DR	-	-	-	-	-	-	-	-	-	-	-	-	-
60 POLAND	-	-	-	-	-	-	-	-	-	-	-	-	-
62 CZECHOSLOVAKIA	-	-	-	-	-	-	-	-	-	-	-	-	-
64 HUNGARY	-	-	-	-	-	-	-	-	-	-	-	-	-
66 RUMANIA	-	-	-	-	-	-	-	-	-	-	-	-	-
68 BULGARIA	-	-	-	-	-	-	-	-	-	-	-	-	-
71 TOTAL STATE TRADING	-	-	-	-	-	-	-	-	-	-	-	-	-
74 OTHER EUROPEAN COUNTRIES	-	-	-	-	-	-	-	-	-	-	-	-	-
78 NORTH AFRICA	-	-	-	-	-	-	-	-	-	-	-	-	-
80 NEAR AND MIDDLE EAST	-	-	-	-	-	-	-	-	-	-	-	-	-
84 OTHER COUNTRIES	-	-	-	-	-	-	-	-	-	-	-	-	-
88 TOTAL THIRD COUNTRIES	-	-	-	-	-	-	-	-	-	-	-	-	1
95 ZUSAMMEN - TOTAL A	1	18	-	5	5	32	7	2	-	7	-	1	33

S T R A S S E - R O A D - R O U T E

GRENZUEBERSCHREITENDER VERKEHR NACH LAND UND GUETERGRUPPE. WERKVERKEHR (a) DANMARK

INTERNATIONAL TRAFFIC BY COUNTRY AND GROUP OF GOODS. OWN ACCOUNT (a) 1987

TRAFIC INTERNATIONAL PAR PAYS ET GROUPE DE MARCHANDISES. COMPTE PROPRE (a) 1000 T

LAND - COUNTRY - PAYS	GUETERGRUPPE - GROUP OF GOODS - GROUPE DE MARCHANDISES											
	14	15	16	17	18	19	20	21	22	23	24	01-24
A. EMPFANG AUS: RECEIVED FROM: RECEPTIONS DE:												
01 BR DEUTSCHLAND	4	7	1	2	15	1	9	5	3	15	0	126
02 FRANCE	0	0	-	-	3	-	1	0	1	1	-	17
03 ITALIA	1	0	-	-	1	-	2	1	2	2	-	13
04 NEDERLAND	0	0	0	-	3	-	1	0	1	2	-	20
05 BELGIQUE/BELGIE	0	-	-	-	3	-	1	1	0	2	-	15
06 LUXEMBOURG	-	-	-	-	-	-	-	-	-	-	-	-
07 UNITED KINGDOM	0	0	-	-	3	0	2	1	0	3	-	17
08 IRELAND	-	-	-	-	-	-	-	-	-	0	-	0
09 DANMARK	-	-	-	-	-	-	-	-	-	-	-	-
10 HELLAS	-	-	-	-	-	-	-	-	-	-	-	0
11 ESPANA	-	-	-	-	0	-	0	0	-	0	-	3
12 PORTUGAL	-	-	-	-	-	-	-	-	-	0	-	0
20 EUR	5	8	1	2	30	1	16	7	7	25	0	213
28 NORWAY	-	-	-	-	-	-	-	-	-	-	-	-
30 SWEDEH	-	-	-	-	-	-	-	-	-	-	-	-
32 FINLAND	-	-	-	-	-	-	-	-	-	-	-	-
36 SWITZERLAND	-	-	-	-	0	-	0	-	-	1	-	2
38 AUSTRIA	-	-	-	-	0	-	0	-	-	0	-	1
48 YUGOSLAVIA	-	-	-	-	-	-	-	-	-	-	-	-
52 TURKEY	-	-	-	-	-	-	-	-	-	-	-	-
56 USSR	-	-	-	-	-	-	-	-	-	-	-	-
58 GERMAN DR	-	-	-	-	-	-	-	-	-	-	-	-
60 POLAND	-	-	-	-	-	-	-	-	-	-	-	-
62 CZECHOSLOVAKIA	-	-	-	-	-	-	-	-	-	-	-	-
64 HUNGARY	-	-	-	-	-	-	-	-	-	-	-	-
66 RUMANIA	-	-	-	-	-	-	-	-	-	-	-	-
68 BULGARIA	-	-	-	-	-	-	-	-	-	-	-	-
71 TOTAL STATE TRADING	-	-	-	-	-	-	-	-	-	-	-	-
74 OTHER EUROPEAN COUNTRIES	-	-	-	-	-	-	-	-	-	-	-	-
78 NORTH AFRICA	-	-	-	-	-	-	-	-	-	-	-	-
80 NEAR AND MIDDLE EAST	-	-	-	-	-	-	-	-	-	-	-	-
84 OTHER COUNTRIES	-	-	-	-	-	-	-	-	-	-	-	-
88 TOTAL THIRD COUNTRIES	-	-	-	-	0	-	0	-	-	1	-	3
95 ZUSAMMEN - TOTAL A	5	8	1	2	30	1	16	7	7	26	0	216

(a) MIT FAHRZEUGEN ZUGELASSEN IM MITGLIEDSTAAT
BY VEHICLES REGISTERED IN THE MEMBER STATE
PAR VEHICULES IMMATRICULES DANS L'ETAT MEMBRE

S T R A S S E R O A D R O U T E

GRENZUEBERSCHREITENDER VERKEHR NACH LAND UND GUETERGRUPPE. WERKVERKEHR (a)

INTERNATIONAL TRAFFIC BY COUNTRY AND GROUP OF GOODS. OWN ACCOUNT (a)

TRAFIC INTERNATIONAL PAR PAYS ET GROUPE DE MARCHANDISES. COMPTE PROPRE (a)

1.1.09:3 (B1)
DANMARK
1987
1000 T

LAND - COUNTRY - PAYS	GUETERGRUPPE			GROUP OF GOODS			GROUPE DE MARCHANDISES						
	01	02	03	04	05	06	07	08	09	10	11	12	13
B. VERSAND NACH: DISPATCHED TO: EXPEDITIONS VERS:													
01 BR DEUTSCHLAND	5	2	-	3	11	65	3	-	-	0	8	4	9
02 FRANCE	-	0	-	0	1	12	0	-	-	-	-	-	0
03 ITALIA	-	1	-	-	2	13	0	-	-	-	-	-	0
04 NEDERLAND	-	-	-	0	1	3	0	0	-	-	-	0	0
05 BELGIQUE/BELGIE	-	-	-	-	0	3	-	-	-	-	-	0	1
06 LUXEMBOURG	-	-	-	-	-	-	-	-	-	-	-	-	-
07 UNITED KINGDOM	0	-	-	0	1	20	1	-	-	-	-	-	1
08 IRELAND	-	-	-	-	-	0	-	-	-	-	-	-	-
09 DANMARK	-	-	-	-	-	-	-	-	-	-	-	-	-
10 HELLAS	-	-	-	-	-	2	-	-	-	-	-	-	-
11 ESPANA	-	-	-	-	0	1	-	-	-	-	-	-	-
12 PORTUGAL	-	-	-	-	-	1	-	-	-	-	-	-	-
20 EUR	5	4	-	3	16	119	4	0	-	0	8	4	12
28 NORWAY	-	-	-	-	-	-	-	-	-	-	-	-	-
30 SWEDEN	-	-	-	-	-	-	-	-	-	-	-	-	-
32 FINLAND	-	-	-	-	-	-	-	-	-	-	-	-	-
36 SWITZERLAND	-	-	-	-	0	1	-	-	-	-	-	-	0
38 AUSTRIA	-	-	-	-	0	0	-	-	-	-	-	-	0
48 YUGOSLAVIA	-	-	-	-	0	-	-	-	-	-	-	-	-
52 TURKEY	-	-	-	-	-	-	-	-	-	-	-	-	-
56 USSR	-	-	-	-	-	-	-	-	-	-	-	-	-
58 GERMAN DR	-	-	-	-	-	-	-	-	-	-	-	-	-
60 POLAND	-	-	-	-	-	-	-	-	-	-	-	-	-
62 CZECHOSLOVAKIA	-	-	-	-	-	-	-	-	-	-	-	-	-
64 HUNGARY	-	-	-	-	-	-	-	-	-	-	-	-	-
66 RUMANIA	-	-	-	-	-	-	-	-	-	-	-	-	-
68 BULGARIA	-	-	-	-	-	-	-	-	-	-	-	-	-
71 TOTAL STATE TRADING	-	-	-	-	-	-	-	-	-	-	-	-	-
74 OTHER EUROPEAN COUNTRIES	-	-	-	-	-	-	-	-	-	-	-	-	-
78 NORTH AFRICA	-	-	-	-	-	-	-	-	-	-	-	-	-
80 NEAR AND MIDDLE EAST	-	-	-	-	-	-	-	-	-	-	-	-	-
84 OTHER COUNTRIES	-	-	-	-	-	2	-	-	-	-	-	-	-
88 TOTAL THIRD COUNTRIES	-	-	-	-	1	-	-	-	-	-	-	-	0
95 ZUSAMMEN - TOTAL B	5	4	-	3	17	121	4	0	-	0	8	4	12
97 INSGESAMT - TOTAL A+B	6	22	-	9	22	152	11	2	-	7	8	5	45

S T R A S S E R O A D R O U T E

GRENZUEBERSCHREITENDER VERKEHR NACH LAND UND GUETERGRUPPE. WERKVERKEHR (a)

INTERNATIONAL TRAFFIC BY COUNTRY AND GROUP OF GOODS. OWN ACCOUNT (a)

TRAFIC INTERNATIONAL PAR PAYS ET GROUPE DE MARCHANDISES. COMPTE PROPRE (a)

1.1.09:4 (B1)
DANMARK
1987
1000 T

LAND - COUNTRY - PAYS	GUETERGRUPPE			GROUP OF GOODS			GROUPE DE MARCHANDISES					
	14	15	16	17	18	19	20	21	22	23	24	01-24
B. VERSAND NACH: DISPATCHED TO: EXPEDITIONS VERS:												
01 BR DEUTSCHLAND	15	-	5	3	8	7	9	4	4	28	0	192
02 FRANCE	0	0	-	0	1	-	2	0	0	3	-	21
03 ITALIA	0	-	-	-	1	0	1	0	0	1	-	19
04 NEDERLAND	0	0	-	-	1	-	1	0	0	1	-	9
05 BELGIQUE/BELGIE	-	0	-	-	0	-	0	0	-	1	-	6
06 LUXEMBOURG	-	-	-	-	-	-	-	-	-	-	-	-
07 UNITED KINGDOM	0	0	0	-	2	0	3	1	0	6	-	36
08 IRELAND	-	-	-	-	0	0	0	0	0	0	-	1
09 DANMARK	-	-	-	-	-	-	-	-	-	-	-	-
10 HELLAS	-	-	-	-	0	-	0	-	-	-	-	2
11 ESPANA	-	-	-	-	0	-	0	-	-	0	-	3
12 PORTUGAL	-	-	-	-	0	-	0	-	-	0	-	1
20 EUR	16	1	5	3	14	7	17	5	4	42	0	291
28 NORWAY	-	-	-	-	-	-	-	-	-	-	-	-
30 SWEDEN	-	-	-	-	-	-	-	-	-	-	-	-
32 FINLAND	-	-	-	-	-	-	-	-	-	-	-	-
36 SWITZERLAND	-	-	-	-	0	-	0	0	0	1	-	4
38 AUSTRIA	-	0	-	-	0	-	0	-	-	0	-	2
48 YUGOSLAVIA	-	-	-	-	-	-	-	-	-	-	-	-
52 TURKEY	-	-	-	-	-	-	-	-	-	-	-	-
56 USSR	-	-	-	-	-	-	-	-	-	-	-	-
58 GERMAN DR	-	-	-	-	-	-	-	-	-	-	-	-
60 POLAND	-	-	-	-	-	-	-	-	-	-	-	-
62 CZECHOSLOVAKIA	-	-	-	-	-	-	-	-	-	-	-	-
64 HUNGARY	-	-	-	-	-	-	-	-	-	-	-	-
66 RUMANIA	-	-	-	-	-	-	-	-	-	-	-	-
68 BULGARIA	-	-	-	-	-	-	-	-	-	-	-	-
71 TOTAL STATE TRADING	-	-	-	-	-	-	-	-	-	-	-	-
74 OTHER EUROPEAN COUNTRIES	-	-	-	-	-	-	-	-	-	-	-	-
78 NORTH AFRICA	-	-	-	-	-	-	-	-	-	-	-	-
80 NEAR AND MIDDLE EAST	-	-	-	-	-	-	-	-	-	-	-	-
84 OTHER COUNTRIES	-	-	-	-	-	-	-	-	-	-	-	-
88 TOTAL THIRD COUNTRIES	-	0	-	-	1	-	1	0	0	2	-	6
95 ZUSAMMEN - TOTAL B	16	1	5	3	15	7	18	5	4	44	0	297
97 INSGESAMT - TOTAL A+B	21	9	6	5	45	9	34	13	12	70	0	513

(a) MIT FAHRZEUGEN ZUGELASSEN IM MITGLIEDSTAAT
BY VEHICLES REGISTERED IN THE MEMBER STATE
PAR VEHICULES IMMATRICULES DANS L'ETAT MEMBRE

STRASSE - ROAD - ROUTE 1.1.11:1 (B1)
 GRENZUEBERSCHREITENDER VERKEHR NACH LAND UND GUETERGRUPPE. WERKVERKEHR (a)
 INTERNATIONAL TRAFFIC BY COUNTRY AND GROUP OF GOODS. OWN ACCOUNT (a)
 TRAFIC INTERNATIONAL PAR PAYS ET GROUPE DE MARCHANDISES. COMPTE PROPRE (a) ESPANA
 1987
 1000 T

LAND - COUNTRY - PAYS	GUETERGRUPPE - GROUP OF GOODS - GROUPE DE MARCHANDISES												
	01	02	03	04	05	06	07	08	09	10	11	12	13
A. EMPFANG AUS: RECEIVED FROM: RECEPTIONS DE:													
01 BR DEUTSCHLAND	-	-	-	-	-	-	-	-	-	-	-	-	-
02 FRANCE	-	5	1	3	-	7	-	-	-	-	-	-	-
03 ITALIA	-	-	0	-	-	-	-	-	-	-	-	-	-
04 NEDERLAND	-	-	-	-	-	-	-	-	-	-	-	-	-
05 BELGIQUE/BELGIE	-	-	-	-	-	-	-	-	-	-	-	-	-
06 LUXEMBOURG	-	-	-	-	-	-	-	-	-	-	-	-	-
07 UNITED KINGDOM	-	-	-	-	-	8	-	-	-	-	-	-	-
08 IRELAND	-	-	-	-	-	0	-	-	-	-	-	-	-
09 DANMARK	-	-	-	-	-	-	-	-	-	-	-	-	-
10 HELLAS	-	-	-	-	-	-	-	-	-	-	-	-	-
11 ESPANA	-	-	-	-	-	-	-	-	-	-	-	-	-
12 PORTUGAL	-	-	2	5	-	2	-	-	-	-	-	-	-
20 EUR	-	5	3	8	-	17	-	-	-	-	-	-	-
28 NORWAY	-	-	-	-	-	-	-	-	-	-	-	-	-
30 SWEDEN	-	-	-	-	-	-	-	-	-	-	-	-	-
32 FINLAND	-	-	-	-	-	-	-	-	-	-	-	-	-
36 SCHWITZERLAND	-	-	-	-	-	-	-	-	-	-	-	-	-
38 AUSTRIA	-	-	-	-	-	-	-	-	-	-	-	-	-
48 YUGOSLAVIA	-	-	-	-	-	-	-	-	-	-	-	-	-
52 TURKEY	-	-	-	-	-	-	-	-	-	-	-	-	-
56 USSR	-	-	-	-	-	-	-	-	-	-	-	-	-
58 GERMAN DR	-	-	-	-	-	-	-	-	-	-	-	-	-
60 POLAND	-	-	-	-	-	-	-	-	-	-	-	-	-
62 CZECHOSLOVAKIA	-	-	-	-	-	-	-	-	-	-	-	-	-
64 HUNGARY	-	-	-	-	-	-	-	-	-	-	-	-	-
66 RUMANIA	-	-	-	-	-	-	-	-	-	-	-	-	-
68 BULGARIA	-	-	-	-	-	-	-	-	-	-	-	-	-
71 TOTAL STATE TRADING	-	-	-	-	-	-	-	-	-	-	-	-	-
74 OTHER EUROPEAN COUNTRIES	-	-	0	-	-	2	-	-	-	-	-	-	-
78 NORTH AFRICA	-	-	-	-	-	-	-	-	-	-	-	-	-
80 NEAR AND MIDDLE EAST	-	-	-	-	-	-	-	-	-	-	-	-	-
84 OTHER COUNTRIES	-	-	-	-	-	-	-	-	-	-	-	-	-
88 TOTAL THIRD COUNTRIES	-	-	0	-	-	2	-	-	-	-	-	-	-
95 ZUSAMMEN - TOTAL A	-	5	3	8	-	19	-	-	-	-	-	-	-

STRASSE - ROAD - ROUTE 1.1.11:2 (B1)
 GRENZUEBERSCHREITENDER VERKEHR NACH LAND UND GUETERGRUPPE. WERKVERKEHR (a)
 INTERNATIONAL TRAFFIC BY COUNTRY AND GROUP OF GOODS. OWN ACCOUNT (a)
 TRAFIC INTERNATIONAL PAR PAYS ET GROUPE DE MARCHANDISES. COMPTE PROPRE (a) ESPANA
 1987
 1000 T

LAND - COUNTRY - PAYS	GUETERGRUPPE - GROUP OF GOODS - GROUPE DE MARCHANDISES												
	14	15	16	17	18	19	20	21	22	23	24	01-24	
A. EMPFANG AUS: RECEIVED FROM: RECEPTIONS DE:													
01 BR DEUTSCHLAND	-	-	-	-	-	-	-	-	-	-	-	-	
02 FRANCE	-	-	-	-	-	-	2	-	0	0	-	18	
03 ITALIA	-	-	-	-	-	-	-	-	-	-	-	0	
04 NEDERLAND	-	-	-	-	-	-	-	-	-	-	-	-	
05 BELGIQUE/BELGIE	-	-	-	-	-	-	-	-	-	-	-	-	
06 LUXEMBOURG	-	-	-	-	-	-	-	-	-	-	-	-	
07 UNITED KINGDOM	-	-	-	-	-	-	-	-	-	-	-	8	
08 IRELAND	-	-	-	-	-	-	-	-	-	-	-	-	
09 DANMARK	-	-	-	-	-	-	-	-	-	-	-	0	
10 HELLAS	-	-	-	-	-	-	-	-	-	-	-	-	
11 ESPANA	-	-	-	-	-	-	-	-	-	-	-	-	
12 PORTUGAL	0	21	-	-	-	-	-	-	1	0	-	32	
20 EUR	0	21	-	-	-	-	2	-	1	1	-	58	
28 NORWAY	-	-	-	-	-	-	-	-	-	-	-	-	
30 SWEDEN	-	-	-	-	-	-	-	-	-	-	-	-	
32 FINLAND	-	-	-	-	-	-	-	-	-	-	-	-	
36 SCHWITZERLAND	-	-	-	-	-	-	-	-	-	-	-	-	
38 AUSTRIA	-	-	-	-	-	-	-	-	-	-	-	-	
48 YUGOSLAVIA	-	-	-	-	-	-	-	-	-	-	-	-	
52 TURKEY	-	-	-	-	-	-	-	-	-	-	-	-	
56 USSR	-	-	-	-	-	-	-	-	-	-	-	-	
58 GERMAN DR	-	-	-	-	-	-	-	-	-	-	-	-	
60 POLAND	-	-	-	-	-	-	-	-	-	-	-	-	
62 CZECHOSLOVAKIA	-	-	-	-	-	-	-	-	-	-	-	-	
64 HUNGARY	-	-	-	-	-	-	-	-	-	-	-	-	
66 RUMANIA	-	-	-	-	-	-	-	-	-	-	-	-	
68 BULGARIA	-	-	-	-	-	-	-	-	-	-	-	-	
71 TOTAL STATE TRADING	-	-	-	-	-	-	-	-	-	-	-	-	
74 OTHER EUROPEAN COUNTRIES	-	-	-	-	-	-	0	-	-	-	0	3	
78 NORTH AFRICA	-	-	-	-	-	-	-	-	-	-	-	-	
80 NEAR AND MIDDLE EAST	-	-	-	-	-	-	-	-	-	-	-	-	
84 OTHER COUNTRIES	-	-	-	-	-	-	0	-	-	-	0	3	
88 TOTAL THIRD COUNTRIES	-	-	-	-	-	-	0	-	-	-	0	3	
95 ZUSAMMEN - TOTAL A	0	21	-	-	-	-	2	-	1	1	0	61	

(a) MIT FAHRZEUGEN ZUGELASSEN IM MITGLIEDSTAAT
 BY VEHICLES REGISTERED IN THE MEMBER STATE
 PAR VEHICULES IMMATRICULES DANS L'ETAT MEMBRE

S T R A S S E - R O A D - R O U T E

1.1.11:3 (B1)

GRENZUEBERSCHREITENDER VERKEHR NACH LAND UND GUTERGRUPPE. WERKVERKEHR (a) ESPANA

INTERNATIONAL TRAFFIC BY COUNTRY AND GROUP OF GOODS. OWN ACCOUNT (a) 1987

TRAFIC INTERNATIONAL PAR PAYS ET GROUPE DE MARCHANDISES. COMPTE PROPRE (a) 1000 T

LAND - COUNTRY - PAYS	GUETERGRUPPE			GROUP OF GOODS			GROUPE DE MARCHANDISES						
	01	02	03	04	05	06	07	08	09	10	11	12	13
B. VERSAND NACH: DISPATCHED TO: EXPEDITIONS VERS:													
01 BR DEUTSCHLAND	-	-	-	-	-	-	-	-	-	-	-	-	-
02 FRANCE	3	9	1	7	3	7	-	-	-	-	-	-	12
03 ITALIA	-	-	0	-	-	1	-	-	-	-	-	-	-
04 NEDERLAND	-	-	-	-	-	-	-	-	-	-	-	-	-
05 BELGIQUE/BELGIE	-	-	-	-	-	-	-	-	-	-	-	-	-
06 LUXEMBOURG	-	-	-	-	-	-	-	-	-	-	-	-	-
07 UNITED KINGDOM	-	-	-	-	-	-	-	-	-	-	-	-	-
08 IRELAND	-	-	-	-	-	-	-	-	-	-	-	-	-
09 DANMARK	-	-	-	-	-	-	-	-	-	-	-	-	-
10 HELLAS	-	-	-	-	-	-	-	-	-	-	-	-	-
11 ESPANA	-	-	-	-	-	-	-	-	-	-	-	-	-
12 PORTUGAL	-	3	0	-	-	2	-	-	-	-	-	-	-
20 EUR	3	12	1	7	3	10	-	-	-	-	-	-	12
28 NORWAY	-	-	-	-	-	-	-	-	-	-	-	-	-
30 SWEDEN	-	-	-	-	-	-	-	-	-	-	-	-	-
32 FINLAND	-	-	-	-	-	-	-	-	-	-	-	-	-
36 SWITZERLAND	-	-	-	-	-	-	-	-	-	-	-	-	-
38 AUSTRIA	-	-	-	-	-	-	-	-	-	-	-	-	-
48 YUGOSLAVIA	-	-	-	-	-	-	-	-	-	-	-	-	-
52 TURKEY	-	-	-	-	-	-	-	-	-	-	-	-	-
56 USSR	-	-	-	-	-	-	-	-	-	-	-	-	-
58 GERMAN DR	-	-	-	-	-	-	-	-	-	-	-	-	-
60 POLAND	-	-	-	-	-	-	-	-	-	-	-	-	-
62 CZECHOSLOVAKIA	-	-	-	-	-	-	-	-	-	-	-	-	-
64 HUNGARY	-	-	-	-	-	-	-	-	-	-	-	-	-
66 RUMANIA	-	-	-	-	-	-	-	-	-	-	-	-	-
68 BULGARIA	-	-	-	-	-	-	-	-	-	-	-	-	-
71 TOTAL STATE TRADING	-	-	-	-	-	-	-	-	-	-	-	-	-
74 OTHER EUROPEAN COUNTRIES	-	-	0	1	1	12	-	-	-	0	-	-	-
78 NORTH AFRICA	-	-	-	-	-	-	-	-	-	-	-	-	-
80 NEAR AND MIDDLE EAST	-	-	-	-	-	-	-	-	-	-	-	-	-
84 OTHER COUNTRIES	-	-	-	-	-	-	-	-	-	-	-	-	-
88 TOTAL THIRD COUNTRIES	-	-	0	1	1	12	-	-	-	0	-	-	-
95 ZUSAMMEN - TOTAL B	3	12	1	9	3	22	-	-	-	0	-	-	12
97 INSGESAMT - TOTAL A+B	3	17	5	17	3	41	-	-	-	0	-	-	12

S T R A S S E - R O A D - R O U T E

1.1.11:4 (B1)

GRENZUEBERSCHREITENDER VERKEHR NACH LAND UND GUTERGRUPPE. WERKVERKEHR (a) ESPANA

INTERNATIONAL TRAFFIC BY COUNTRY AND GROUP OF GOODS. OWN ACCOUNT (a) 1987

TRAFIC INTERNATIONAL PAR PAYS ET GROUPE DE MARCHANDISES. COMPTE PROPRE (a) 1000 T

LAND - COUNTRY - PAYS	GUETERGRUPPE			GROUP OF GOODS			GROUPE DE MARCHANDISES					
	14	15	16	17	18	19	20	21	22	23	24	01-24
B. VERSAND NACH: DISPATCHED TO: EXPEDITIONS VERS:												
01 BR DEUTSCHLAND	-	-	-	-	2	-	-	-	-	-	-	-
02 FRANCE	2	-	-	-	2	-	1	-	21	10	0	76
03 ITALIA	-	-	-	-	-	-	-	-	-	-	-	1
04 NEDERLAND	-	-	-	-	-	-	-	-	-	-	-	-
05 BELGIQUE/BELGIE	-	-	-	-	-	-	-	-	-	-	-	-
06 LUXEMBOURG	-	-	-	-	-	-	-	-	-	-	-	-
07 UNITED KINGDOM	-	-	-	-	-	-	-	-	-	0	-	0
08 IRELAND	-	-	-	-	-	-	-	-	-	-	-	-
09 DANMARK	-	-	-	-	-	-	-	-	-	-	-	-
10 HELLAS	-	-	-	-	-	-	-	-	-	-	-	-
11 ESPANA	-	-	-	-	-	-	-	-	-	-	-	-
12 PORTUGAL	-	-	-	3	4	-	-	0	-	-	-	12
20 EUR	2	-	-	3	8	-	1	0	21	10	0	92
28 NORWAY	-	-	-	-	-	-	-	-	-	-	-	-
30 SWEDEN	-	-	-	-	-	-	-	-	-	-	-	-
32 FINLAND	-	-	-	-	-	-	-	-	-	-	-	-
36 SWITZERLAND	-	-	-	-	-	-	-	-	-	2	-	2
38 AUSTRIA	-	-	-	-	-	-	-	-	-	-	-	-
48 YUGOSLAVIA	-	-	-	-	-	-	-	-	-	-	-	-
52 TURKEY	-	-	-	-	-	-	-	-	-	-	-	-
56 USSR	-	-	-	-	-	-	-	-	-	-	-	-
58 GERMAN DR	-	-	-	-	-	-	-	-	-	-	-	-
60 POLAND	-	-	-	-	-	-	-	-	-	-	-	-
62 CZECHOSLOVAKIA	-	-	-	-	-	-	-	-	-	-	-	-
64 HUNGARY	-	-	-	-	-	-	-	-	-	-	-	-
66 RUMANIA	-	-	-	-	-	-	-	-	-	-	-	-
68 BULGARIA	-	-	-	-	-	-	-	-	-	-	-	-
71 TOTAL STATE TRADING	-	-	-	-	-	-	-	-	-	-	-	-
74 OTHER EUROPEAN COUNTRIES	7	11	1	0	-	-	0	1	1	2	1	39
78 NORTH AFRICA	-	-	-	-	-	-	-	-	-	-	-	-
80 NEAR AND MIDDLE EAST	-	-	-	-	-	-	-	-	-	-	-	-
84 OTHER COUNTRIES	-	-	-	-	-	-	-	-	-	-	-	-
88 TOTAL THIRD COUNTRIES	7	11	1	0	-	-	0	1	1	4	1	41
95 ZUSAMMEN - TOTAL B	9	11	1	3	8	-	1	1	22	14	1	133
97 INSGESAMT - TOTAL A+B	9	32	1	3	8	-	3	1	23	14	2	195

(a) MIT FAHRZEUGEN ZUGELASSEN IM MITGLIEDSTAAT
BY VEHICLES REGISTERED IN THE MEMBER STATE
PAR VEHICULES IMMATICULES DANS L'ETAT MEMBRE

S T R A S S E - R O A D - R O U T E 1.1.13:1 (B1)

GRENZUEBERSCHREITENDER VERKEHR NACH LAND UND GUEYERGRUPPE. WERKVERKEHR (a) EUR

INTERNATIONAL TRAFFIC BY COUNTRY AND GROUP OF GOODS. OWN ACCOUNT (a) 1987

TRAFFIC INTERNATIONAL PAR PAYS ET GROUPE DE MARCHANDISES. COMPTE PROPRE (a) 1000 T

LAND - COUNTRY - PAYS	GUEYERGRUPPE - GROUP OF GOODS - GROUPE DE MARCHANDISES												
	01	02	03	04	05	06	07	08	09	10	11	12	13
A. EMPFANG AUS: RECEIVED FROM: RECEPTIONS DE:													
01 BR DEUTSCHLAND	23	47	29	163	47	639	51	110	-	131	24	6	212
02 FRANCE	239	169	16	749	138	823	20	19	3	57	34	10	120
03 ITALIA	2	158	3	1	5	57	0	-	-	9	1	1	58
04 NEDERLAND	48	307	53	78	173	763	71	35	-	75	20	4	58
05 BELGIQUE/BELGIE	34	202	37	105	50	502	36	89	-	116	7	10	65
06 LUXEMBOURG	0	0	0	50	1	74	-	4	-	15	22	2	27
07 UNITED KINGDOM	3	0	0	4	5	64	15	53	-	117	-	0	9
08 IRELAND	-	-	-	-	-	0	-	-	-	24	-	-	-
09 DANMARK	4	4	1	1	10	69	0	-	-	10	6	5	1
10 HELLAS	-	0	-	-	0	1	-	-	-	-	-	-	-
11 ESPAÑA	-	36	0	9	0	32	-	-	-	4	-	-	13
12 PORTUGAL	-	1	2	5	-	2	-	-	-	-	-	-	-
20 EUR	353	926	140	1165	430	3026	193	310	3	557	114	38	562
28 NORWAY	-	-	-	-	1	-	-	-	-	-	-	0	-
30 SWEDEN	-	0	0	1	0	2	1	-	-	0	6	0	0
32 FINLAND	-	-	-	0	0	-	-	-	-	-	-	-	-
36 SWITZERLAND	0	1	0	9	36	4	0	0	-	28	1	0	28
38 AUSTRIA	-	3	0	13	5	13	0	4	-	0	1	1	5
48 YUGOSLAVIA	-	1	3	-	0	2	-	-	-	-	-	-	-
52 TURKEY	-	0	-	-	-	0	-	-	-	-	-	-	-
56 USSR	-	0	-	-	-	-	-	-	-	-	-	-	-
58 GERMAN DR	-	-	-	-	1	-	-	-	-	-	-	-	-
60 POLAND	-	1	1	44	1	5	-	-	-	4	0	1	0
62 CZECHOSLOVAKIA	-	1	0	16	0	0	-	-	-	3	-	-	0
64 HUNGARY	0	2	2	0	0	7	1	-	-	0	-	0	0
66 ROMANIA	-	2	-	-	0	0	-	-	-	-	-	-	-
68 BULGARIA	-	-	-	-	-	-	-	-	-	-	-	-	-
71 TOTAL STATE TRADING	0	7	6	60	2	19	1	-	-	7	0	1	0
74 OTHER EUROPEAN COUNTRIES	-	1	3	-	-	2	-	-	-	-	-	-	-
78 NORTH AFRICA	-	-	-	-	-	-	-	-	-	-	-	-	-
80 NEAR AND MIDDLE EAST	-	-	-	-	-	-	-	-	-	-	-	-	-
84 OTHER COUNTRIES	-	-	3	-	-	3	-	-	-	-	-	-	-
88 TOTAL THIRD COUNTRIES	0	12	12	83	44	42	2	4	-	34	8	2	33
95 ZUSAMMEN - TOTAL A	353	938	152	1248	475	3068	195	314	3	592	123	40	595

S T R A S S E - R O A D - R O U T E 1.1.13:2 (B1)

GRENZUEBERSCHREITENDER VERKEHR NACH LAND UND GUEYERGRUPPE. WERKVERKEHR (a) EUR

INTERNATIONAL TRAFFIC BY COUNTRY AND GROUP OF GOODS. OWN ACCOUNT (a) 1987

TRAFFIC INTERNATIONAL PAR PAYS ET GROUPE DE MARCHANDISES. COMPTE PROPRE (a) 1000 T

LAND - COUNTRY - PAYS	GUEYERGRUPPE - GROUP OF GOODS - GROUPE DE MARCHANDISES													
	14	15	16	17	18	19	20	21	22	23	24	01-24		
A. EMPFANG AUS: RECEIVED FROM: RECEPTIONS DE:														
01 BR DEUTSCHLAND	363	1650	133	2	284	31	188	30	25	269	284	4741		
02 FRANCE	194	750	26	0	183	19	118	42	571	96	162	4555		
03 ITALIA	122	39	1	-	25	-	33	16	83	55	154	823		
04 NEDERLAND	204	168	63	1	271	5	63	65	27	95	92	2739		
05 BELGIQUE/BELGIE	305	934	99	0	148	11	114	18	26	138	71	3116		
06 LUXEMBOURG	70	74	7	1	32	5	17	2	17	14	12	446		
07 UNITED KINGDOM	0	88	7	-	12	0	19	1	0	45	36	479		
08 IRELAND	-	-	0	-	2	-	1	-	-	0	4	32		
09 DANMARK	49	26	8	0	2	-	8	3	0	7	5	220		
10 HELLAS	0	0	-	-	-	-	0	0	-	3	0	4		
11 ESPAÑA	0	78	-	-	2	8	40	3	3	12	31	272		
12 PORTUGAL	0	21	-	-	1	-	0	0	12	5	0	51		
20 EUR	1307	3828	344	5	962	78	602	179	765	741	850	17478		
28 NORWAY	0	0	-	-	0	-	0	0	0	0	0	1		
30 SWEDEN	0	1	-	-	1	-	1	0	0	1	1	15		
32 FINLAND	-	0	-	-	-	-	0	0	-	-	-	0		
36 SWITZERLAND	11	281	0	-	15	2	21	5	3	22	11	477		
38 AUSTRIA	21	78	17	-	10	1	16	4	3	29	8	232		
48 YUGOSLAVIA	0	0	-	-	0	-	1	0	0	6	0	14		
52 TURKEY	-	-	-	-	-	-	0	-	-	0	0	0		
56 USSR	-	-	-	-	-	-	0	-	-	-	0	0		
58 GERMAN DR	-	-	-	-	-	-	-	-	-	2	-	3		
60 POLAND	0	1	-	-	1	-	1	0	0	5	0	65		
62 CZECHOSLOVAKIA	32	32	0	-	0	-	2	0	0	12	0	102		
64 HUNGARY	0	-	-	-	-	-	0	1	-	3	0	16		
66 ROMANIA	0	-	-	-	-	-	0	-	0	1	-	3		
68 BULGARIA	-	-	-	-	0	-	0	-	-	0	0	0		
71 TOTAL STATE TRADING	32	33	0	-	1	-	4	1	0	30	0	204		
74 OTHER EUROPEAN COUNTRIES	-	-	-	-	1	-	0	-	-	0	0	6		
78 NORTH AFRICA	-	-	-	-	-	-	0	-	-	4	0	4		
80 NEAR AND MIDDLE EAST	-	-	-	-	-	-	0	-	-	0	-	0		
84 OTHER COUNTRIES	1	-	1	-	-	1	1	-	-	1	4	14		
88 TOTAL THIRD COUNTRIES	65	393	18	-	28	3	43	10	6	87	24	953		
95 ZUSAMMEN - TOTAL A	1371	4220	362	5	990	81	645	189	771	827	874	18432		

(a) MIT FAHRZEUGEN ZUGELASSEN IM MITGLIEDSTAAT
 BY VEHICLES REGISTERED IN THE MEMBER STATE
 PAR VEHICULES IMMATRICULES DANS L'ETAT MEMBRE

S T R A S S E - R O A D - R O U T E 1.1.13:3 (B1)

GRENZUEBERSCHREITENDER VERKEHR NACH LAND UND GUETERGRUPPE. WERKVERKEHR (a) EUR

INTERNATIONAL TRAFFIC BY COUNTRY AND GROUP OF GOODS. OWN ACCOUNT (a) 1987

TRAFIC INTERNATIONAL PAR PAYS ET GROUPE DE MARCHANDISES. COMPTE PROPRE (a) 1000 T

LAND - COUNTRY - PAYS	GUETERGRUPPE			GROUP OF GOODS				GROUPE DE MARCHANDISES					
	01	02	03	04	05	06	07	08	09	10	11	12	13
B. VERSAND NACH:													
DISPATCHED TO:													
EXPEDITIONS VERS:													
01 BR DEUTSCHLAND	32	830	82	235	199	961	15	207	-	17	41	23	283
02 FRANCE	19	318	96	224	151	770	26	50	1	32	71	7	269
03 ITALIA	5	34	85	68	32	144	1	2	-	14	39	3	35
04 NEDERLAND	33	68	44	165	61	739	32	104	-	11	11	5	160
05 BELGIQUE/BELGIE	105	106	60	397	56	581	28	0	-	40	128	18	111
06 LUXEMBOURG	3	19	2	9	12	81	0	0	4	8	31	4	24
07 UNITED KINGDOM	0	37	19	70	110	79	15	-	-	11	1	8	74
08 IRELAND	-	-	2	-	4	1	-	-	-	-	-	-	-
09 DANMARK	1	26	0	9	9	35	2	-	-	1	0	1	2
10 HELLAS	-	-	1	0	-	2	-	-	-	-	-	-	0
11 ESPANA	9	1	39	14	3	17	-	0	-	17	60	-	11
12 PORTUGAL	-	3	0	-	2	7	-	-	-	-	-	-	1
20 EUR	207	1443	429	1191	638	3417	119	392	5	151	383	70	971
28 NORWAY	-	1	-	-	1	1	-	-	-	-	-	0	0
30 SWEDEN	-	26	0	0	6	1	1	0	-	-	-	-	1
32 FINLAND	-	-	-	-	0	-	-	-	-	-	-	-	-
36 SWITZERLAND	-	59	0	200	13	150	1	25	-	19	1	1	21
38 AUSTRIA	0	5	0	169	19	54	3	53	-	5	0	4	13
48 YUGOSLAVIA	-	0	-	0	0	0	-	-	-	-	-	-	1
52 TURKEY	-	-	0	-	-	0	-	-	-	-	-	-	0
56 USSR	-	-	-	-	-	0	-	-	-	-	-	-	-
58 GERMAN DR	-	-	-	-	1	-	-	-	-	-	-	-	-
60 POLAND	-	0	0	-	0	1	0	-	-	-	-	-	0
62 CZECHOSLOVAKIA	-	-	0	-	0	0	-	-	-	0	-	1	-
64 HUNGARY	-	-	0	-	-	0	-	-	-	0	-	-	1
66 RUMANIA	-	-	-	-	0	0	-	-	-	-	-	-	-
68 BULGARIA	-	-	0	-	-	-	-	-	-	-	-	-	-
71 TOTAL STATE TRADING	-	0	0	0	1	1	0	-	-	0	-	1	2
74 OTHER EUROPEAN COUNTRIES	-	-	0	2	1	12	-	-	-	0	-	-	-
78 NORTH AFRICA	-	-	0	-	-	-	-	-	-	-	-	-	-
80 NEAR AND MIDDLE EAST	-	-	-	-	-	0	-	-	-	-	-	-	-
84 OTHER COUNTRIES	-	-	0	-	-	-	-	-	-	-	-	-	-
88 TOTAL THIRD COUNTRIES	0	91	1	371	42	220	5	78	-	24	1	6	38
95 ZUSAMMEN - TOTAL B	207	1535	429	1562	680	3637	124	470	5	176	384	76	1008
97 INSGESAMT - TOTAL A+B	561	2472	582	2810	1154	6705	319	784	8	767	507	116	1603

S T R A S S E - R O A D - R O U T E 1.1.13:4 (B1)

GRENZUEBERSCHREITENDER VERKEHR NACH LAND UND GUETERGRUPPE. WERKVERKEHR (a) EUR

INTERNATIONAL TRAFFIC BY COUNTRY AND GROUP OF GOODS. OWN ACCOUNT (a) 1987

TRAFIC INTERNATIONAL PAR PAYS ET GROUPE DE MARCHANDISES. COMPTE PROPRE (a) 1000 T

LAND - COUNTRY - PAYS	GUETERGRUPPE			GROUP OF GOODS				GROUPE DE MARCHANDISES					
	14	15	16	17	18	19	20	21	22	23	24	01-24	
B. VERSAND NACH:													
DISPATCHED TO:													
EXPEDITIONS VERS:													
01 BR DEUTSCHLAND	76	251	78	3	314	78	192	42	97	330	154	4543	
02 FRANCE	348	552	131	2	294	108	189	41	95	418	148	4381	
03 ITALIA	23	25	4	-	116	12	167	8	23	58	68	968	
04 NEDERLAND	325	821	11	1	278	123	103	95	339	334	106	3969	
05 BELGIQUE/BELGIE	85	465	70	1	144	7	138	39	11	209	68	2895	
06 LUXEMBOURG	79	83	3	9	42	-	10	11	8	39	18	499	
07 UNITED KINGDOM	14	19	0	-	139	0	72	10	8	198	47	930	
08 IRELAND	1	-	-	-	22	-	3	-	-	3	3	39	
09 DANMARK	9	7	0	0	13	1	12	3	1	16	3	151	
10 HELLAS	0	-	0	-	0	-	3	0	-	2	0	8	
11 ESPANA	0	6	-	-	79	3	111	21	4	25	7	427	
12 PORTUGAL	-	-	6	3	6	-	0	0	-	26	0	55	
20 EUR	960	2229	303	18	1449	332	1001	289	587	1657	623	18865	
28 NORWAY	-	-	-	-	0	-	4	0	0	2	0	10	
30 SWEDEN	0	1	-	-	3	-	10	0	0	5	0	54	
32 FINLAND	0	-	-	-	0	-	0	-	-	0	0	0	
36 SWITZERLAND	178	1101	1	-	72	27	34	21	30	143	25	2122	
38 AUSTRIA	63	90	4	-	18	10	17	17	3	90	4	643	
48 YUGOSLAVIA	-	-	-	-	3	-	1	0	0	5	0	11	
52 TURKEY	0	-	-	-	0	-	0	-	-	0	1	1	
56 USSR	-	-	-	-	-	-	0	-	-	-	0	0	
58 GERMAN DR	-	-	-	-	-	-	1	-	-	0	-	1	
60 POLAND	0	2	-	-	0	-	0	0	0	2	0	5	
62 CZECHOSLOVAKIA	0	-	-	-	1	-	2	0	0	1	0	5	
64 HUNGARY	-	-	-	-	0	-	0	-	-	2	0	3	
66 RUMANIA	-	0	-	-	4	-	0	-	-	1	0	5	
68 BULGARIA	-	-	-	-	-	-	-	-	-	0	0	0	
71 TOTAL STATE TRADING	0	2	-	-	8	-	3	0	0	11	0	30	
74 OTHER EUROPEAN COUNTRIES	7	11	1	0	-	-	0	1	1	2	1	40	
78 NORTH AFRICA	-	-	-	-	0	-	0	-	-	1	2	3	
80 NEAR AND MIDDLE EAST	-	-	-	-	-	-	0	-	-	-	-	0	
84 OTHER COUNTRIES	-	-	1	-	-	-	4	-	1	2	5	13	
88 TOTAL THIRD COUNTRIES	247	1205	8	0	101	37	72	39	36	257	39	2917	
95 ZUSAMMEN - TOTAL B	1207	3435	311	19	1550	369	1073	328	622	1914	662	21782	
97 INSGESAMT - TOTAL A+B	2578	7655	674	23	2539	450	1718	518	1393	2742	1536	40214	

(a) MIT FAHRZEUGEN ZUGELASSEN IM MITGLIEDSTAAT
 BY VEHICLES REGISTERED IN THE MEMBER STATE
 PAR VEHICULES IMMATRICULES DANS L'ETAT MEMBRE

S T R A S S E - R O A D - R O U T E 1.2.01:1 (B2)

GRENZUEBERSCHREITENDER VERKEHR NACH LAND UND GUETERGRUPPE, GEWERBLICHER VERKEHR (a) BR DEUTSCHLAND

INTERNATIONAL TRAFFIC BY COUNTRY AND GROUP OF GOODS, HIRE OR REWARD (a) 1987

TRAFFIC INTERNATIONAL PAR PAYS ET GROUPE DE MARCHANDISES, COMPTE D'AUTRUI (a) 1000 T

LAND - COUNTRY - PAYS	GUETERGRUPPE - GROUP OF GOODS - GROUPE DE MARCHANDISES												
	01	02	03	04	05	06	07	08	09	10	11	12	13
A. EMPFANG AUS: RECEIVED FROM: RECEPTIONS DE:													
01 BR DEUTSCHLAND	-	-	-	-	-	-	-	-	-	-	-	-	-
02 FRANCE	59	197	4	153	80	800	22	46	0	213	6	20	647
03 ITALIA	29	353	0	3	22	363	16	-	-	9	3	9	491
04 NEDERLAND	24	99	4	24	44	456	151	-	-	98	5	30	248
05 BELGIQUE/BELGIE	16	105	1	69	22	208	34	47	-	131	4	90	524
06 LUXEMBOURG	3	0	0	61	0	2	2	209	-	1	2	1	186
07 UNITED KINGDOM	0	1	0	0	5	15	1	0	-	1	1	4	40
08 IRELAND	-	-	-	-	0	0	-	-	-	0	-	0	0
09 DANMARK	23	12	2	3	16	195	11	0	-	47	12	9	13
10 HELLAS	-	3	-	0	1	19	0	-	-	-	-	-	1
11 ESPANA	0	332	0	3	6	26	1	-	-	1	-	0	14
12 PORTUGAL	-	1	0	2	0	1	-	2	-	-	0	-	0
20 EUR	159	1103	11	318	196	2085	238	313	0	501	33	163	2164
23 NORWAY	-	-	-	10	0	1	2	0	-	-	-	0	2
30 SWEDEN	0	1	0	75	3	12	8	0	-	-	0	1	42
32 FINLAND	-	-	-	9	2	1	0	0	-	-	0	0	3
36 SCHWEIZ/SCHWITZERLAND	0	0	0	3	9	22	1	-	-	17	0	3	79
38 AUSTRIA	9	2	2	25	11	73	4	0	-	1	1	7	77
48 YUGOSLAVIA	0	4	0	1	1	12	3	0	-	1	0	0	9
52 TURKEY	-	1	-	-	0	1	0	-	-	-	0	0	0
56 USSR	-	-	0	-	-	1	-	-	-	-	-	-	0
58 GERMAN DR	-	-	-	-	-	-	-	-	-	-	-	-	-
60 POLAND	0	18	10	20	2	88	5	0	-	-	-	-	6
62 CZECHOSLOVAKIA	-	4	1	149	1	25	2	-	-	13	0	0	0
64 HUNGARY	1	11	3	0	2	24	9	-	-	20	-	0	1
66 RUMANIA	-	0	-	0	0	0	-	-	-	0	-	-	0
68 BULGARIA	-	-	-	-	-	0	-	-	-	1	-	-	0
71 TOTAL STATE TRADING	1	37	14	170	6	150	19	0	-	35	0	0	16
74 OTHER EUROPEAN COUNTRIES	-	-	-	-	-	-	-	-	-	-	-	-	-
78 NORTH AFRICA	-	-	-	-	-	-	-	-	-	-	-	-	-
80 NEAR AND MIDDLE EAST	-	0	-	-	-	-	-	-	-	0	-	-	-
84 OTHER COUNTRIES	-	0	-	0	-	-	-	-	-	-	-	-	-
88 TOTAL THIRD COUNTRIES	1	41	16	292	31	260	34	0	-	53	1	11	219
95 ZUSAMMEN - TOTAL A	160	1144	27	610	227	2345	272	313	0	554	34	174	2383

S T R A S S E - R O A D - R O U T E 1.2.01:2 (B2)

GRENZUEBERSCHREITENDER VERKEHR NACH LAND UND GUETERGRUPPE, GEWERBLICHER VERKEHR (a) BR DEUTSCHLAND

INTERNATIONAL TRAFFIC BY COUNTRY AND GROUP OF GOODS, HIRE OR REWARD (a) 1987

TRAFFIC INTERNATIONAL PAR PAYS ET GROUPE DE MARCHANDISES, COMPTE D'AUTRUI (a) 1000 T

LAND - COUNTRY - PAYS	GUETERGRUPPE - GROUP OF GOODS - GROUPE DE MARCHANDISES												
	14	15	16	17	18	19	20	21	22	23	24	01-24	
A. EMPFANG AUS: RECEIVED FROM: RECEPTIONS DE:													
01 BR DEUTSCHLAND	-	-	-	-	-	-	-	-	-	-	-	-	
02 FRANCE	334	937	106	46	641	69	365	56	55	470	142	5468	
03 ITALIA	371	229	77	7	171	9	210	51	36	439	53	2945	
04 NEDERLAND	172	264	41	7	707	36	208	46	35	261	61	3030	
05 BELGIQUE/BELGIE	217	201	58	38	752	28	437	32	157	225	102	3498	
06 LUXEMBOURG	146	45	60	0	24	0	8	26	2	27	4	809	
07 UNITED KINGDOM	4	3	-	0	37	1	26	5	4	39	23	210	
08 IRELAND	0	-	-	-	0	-	-	0	-	-	-	6	
09 DANMARK	40	47	30	1	35	7	39	8	5	78	14	652	
10 HELLAS	0	1	0	-	0	-	1	0	0	2	0	28	
11 ESPANA	21	11	0	0	33	0	68	8	6	46	35	611	
12 PORTUGAL	0	1	0	0	2	-	4	0	1	17	4	35	
20 EUR	1305	1739	372	93	2403	150	1369	232	301	1605	439	17292	
28 NORWAY	0	0	-	-	13	1	3	0	0	18	1	51	
30 SWEDEN	7	15	0	1	90	11	38	10	1	90	6	411	
32 FINLAND	1	0	-	0	4	-	4	0	3	10	1	39	
36 SCHWEIZ/SCHWITZERLAND	12	23	1	-	103	5	74	28	7	124	13	524	
38 AUSTRIA	36	158	22	0	94	1	56	22	15	208	14	829	
48 YUGOSLAVIA	12	1	-	0	11	-	4	2	1	23	2	87	
52 TURKEY	0	0	-	-	0	-	0	0	0	23	1	26	
56 USSR	-	-	-	-	0	-	1	0	-	0	1	3	
58 GERMAN DR	-	-	-	-	-	-	-	-	-	-	-	-	
60 POLAND	1	1	4	0	21	1	6	14	2	28	1	228	
62 CZECHOSLOVAKIA	36	200	3	7	46	-	2	1	4	7	8	508	
64 HUNGARY	0	0	0	-	24	-	2	1	1	8	1	108	
66 RUMANIA	-	-	-	-	1	-	0	0	7	27	0	35	
68 BULGARIA	-	-	-	-	1	-	0	-	-	2	0	4	
71 TOTAL STATE TRADING	49	202	7	7	104	1	14	18	15	95	13	973	
74 OTHER EUROPEAN COUNTRIES	-	-	-	-	-	-	-	-	-	-	-	-	
78 NORTH AFRICA	-	-	-	-	-	-	1	0	0	9	0	10	
80 NEAR AND MIDDLE EAST	0	-	-	-	0	-	1	-	-	0	0	1	
84 OTHER COUNTRIES	-	-	-	-	-	-	0	-	-	0	0	0	
88 TOTAL THIRD COUNTRIES	105	398	30	8	408	20	191	78	41	578	49	2865	
95 ZUSAMMEN - TOTAL A	1410	2137	402	101	2811	170	1560	310	342	2183	488	20157	

(a) MIT FAHRZEUGEN ZUGELASSEN IM MITGLIEDSTAAT
BY VEHICLES REGISTERED IN THE MEMBER STATE
PAR VEHICULES IMMATICULES DANS L'ETAT MEMBRE

S T R A S S E - R O A D - R O U T E 1.2.01:3 (B2)

GRENZUEBERSCHREITENDER VERKEHR NACH LAND UND GUETERGRUPPE. GEWERBLICHER VERKEHR (a) BR DEUTSCHLAND

INTERNATIONAL TRAFFIC BY COUNTRY AND GROUP OF GOODS. HIRE OR REWARD (a) 1987

TRAFIC INTERNATIONAL PAR PAYS ET GROUPE DE MARCHANDISES. COMPTE D'AUTRUI (a) 1000 T

LAND - COUNTRY - PAYS	GUETERGRUPPE				GROUP OF GOODS				GROUPE DE MARCHANDISES					
	01	02	03	04	05	06	07	08	09	10	11	12	13	
B.VERSAND NACH: DISPATCHED TO: EXPEDITIONS VERS:														
01 BR DEUTSCHLAND	-	-	-	-	-	-	-	-	-	-	-	-	-	-
02 FRANCE	13	14	6	47	90	227	32	76	0	60	27	17	678	
03 ITALIA	20	13	5	54	87	414	15	21	0	9	555	34	224	
04 NEDERLAND	4	28	8	59	32	176	55	127	0	32	3	14	355	
05 BELGIQUE/BELGIE	0	5	5	18	58	114	28	83	-	24	15	21	369	
06 LUXEMBOURG	0	0	0	3	1	19	1	27	-	21	53	4	33	
07 UNITED KINGDOM	0	0	0	1	2	11	0	-	-	1	0	0	19	
08 IRELAND	-	-	-	-	-	-	-	-	-	0	-	-	0	
09 DANMARK	9	15	0	19	9	134	160	1	-	9	1	1	86	
10 HELLAS	1	1	0	1	2	6	0	1	-	1	0	-	2	
11 ESPAÑA	-	1	7	13	26	15	2	1	-	0	0	1	77	
12 PORTUGAL	-	0	1	3	3	8	0	0	-	0	-	-	4	
20 EUR	46	77	32	215	310	1124	293	336	0	158	654	92	1847	
28 NORWAY	0	7	-	0	1	6	3	-	-	3	-	0	3	
30 SWEDEN	1	25	0	3	5	16	3	0	-	0	0	0	49	
32 FINLAND	-	3	-	0	1	2	0	0	-	-	-	-	3	
36 SCHWEIZ/SWITZERLAND	5	4	0	61	16	43	2	77	-	51	5	0	121	
38 AUSTRIA	1	11	0	244	17	85	21	59	-	73	16	7	47	
48 YUGOSLAVIA	-	-	-	-	1	1	0	2	-	4	-	-	1	
52 TURKEY	-	0	0	0	1	2	0	-	-	0	0	0	1	
56 USSR	-	-	3	-	-	-	-	-	-	-	-	-	-	
58 GERMAN DR	-	-	-	-	-	-	-	-	-	-	-	-	-	
60 POLAND	0	1	0	0	2	10	2	-	-	2	-	0	1	
62 CZECHOSLOVAKIA	-	-	0	0	2	2	1	-	-	0	-	8	0	
64 HUNGARY	-	0	0	0	2	0	0	-	-	-	-	0	0	
66 RUMANIA	-	-	-	0	0	0	0	-	-	-	1	-	-	
68 BULGARIA	-	-	-	0	1	0	0	-	-	-	-	-	0	
71 TOTAL STATE TRADING	0	1	3	0	8	13	3	2	-	7	-	8	2	
74 OTHER EUROPEAN COUNTRIES	-	-	-	-	-	0	-	-	-	-	-	-	-	
76 NORTH AFRICA	-	-	1	-	-	0	-	-	-	-	-	-	-	
80 NEAR AND MIDDLE EAST	-	-	0	-	0	0	-	-	-	-	-	-	0	
84 OTHER COUNTRIES	-	-	-	-	-	0	-	-	-	-	-	-	-	
88 TOTAL THIRD COUNTRIES	7	51	4	310	49	167	39	129	-	143	21	15	226	
95 ZUSAMMEN - TOTAL B	53	128	36	525	359	1291	323	465	0	301	675	107	2073	
97 INSGESAMT - TOTAL A+B	213	1272	63	1135	586	3636	595	778	0	855	709	281	4456	

S T R A S S E - R O A D - R O U T E 1.2.01:4 (B2)

GRENZUEBERSCHREITENDER VERKEHR NACH LAND UND GUETERGRUPPE. GEWERBLICHER VERKEHR (a) BR DEUTSCHLAND

INTERNATIONAL TRAFFIC BY COUNTRY AND GROUP OF GOODS. HIRE OR REWARD (a) 1987

TRAFIC INTERNATIONAL PAR PAYS ET GROUPE DE MARCHANDISES. COMPTE D'AUTRUI (a) 1000 T

LAND - COUNTRY - PAYS	GUETERGRUPPE				GROUP OF GOODS				GROUPE DE MARCHANDISES				
	14	15	16	17	18	19	20	21	22	23	24	01-24	
B.VERSAND NACH: DISPATCHED TO: EXPEDITIONS VERS:													
01 BR DEUTSCHLAND	-	-	-	-	-	-	-	-	-	-	-	-	-
02 FRANCE	214	368	27	31	1089	72	602	122	194	798	201	5005	
03 ITALIA	26	39	11	1	544	35	263	19	55	455	56	2955	
04 NEDERLAND	477	666	6	2	740	46	299	78	105	482	54	3848	
05 BELGIQUE/BELGIE	125	219	4	14	804	10	573	62	77	367	41	3036	
06 LUXEMBOURG	21	23	12	1	38	0	23	9	6	23	5	323	
07 UNITED KINGDOM	1	0	-	2	51	0	33	8	5	84	22	240	
08 IRELAND	-	-	-	-	1	-	2	0	0	1	2	6	
09 DANMARK	25	36	2	2	225	5	53	31	15	145	24	1007	
10 HELLAS	5	0	0	0	13	0	7	1	2	7	7	52	
11 ESPAÑA	0	3	0	0	150	2	127	10	6	72	60	579	
12 PORTUGAL	0	0	-	-	19	0	11	0	0	14	9	69	
20 EUR	896	1354	62	53	3674	170	1993	340	465	2448	481	17120	
28 NORWAY	1	0	0	-	33	0	13	3	4	17	1	93	
30 SWEDEN	5	3	0	-	129	2	42	12	14	50	4	374	
32 FINLAND	1	0	0	-	7	0	9	1	1	6	1	35	
36 SCHWEIZ/SWITZERLAND	259	565	2	1	241	22	166	59	31	312	32	2075	
38 AUSTRIA	49	77	20	0	195	32	66	25	30	192	13	1271	
48 YUGOSLAVIA	0	0	-	-	17	-	5	0	0	23	3	57	
52 TURKEY	1	0	-	-	8	0	9	0	0	5	16	43	
56 USSR	0	-	-	-	0	-	1	0	-	0	1	5	
58 GERMAN DR	-	-	-	-	-	-	-	-	-	-	-	-	
60 POLAND	0	0	-	-	8	0	2	1	0	8	1	38	
62 CZECHOSLOVAKIA	0	0	-	-	8	-	3	1	0	2	5	32	
64 HUNGARY	0	0	-	-	9	-	2	0	1	4	1	19	
66 RUMANIA	-	0	-	-	1	-	0	1	0	6	1	10	
68 BULGARIA	-	-	-	-	1	-	2	0	0	1	1	6	
71 TOTAL STATE TRADING	0	0	-	-	44	0	15	3	1	44	13	167	
74 OTHER EUROPEAN COUNTRIES	-	-	-	-	0	-	0	-	-	1	0	1	
76 NORTH AFRICA	0	-	-	-	0	-	1	-	-	10	0	12	
80 NEAR AND MIDDLE EAST	0	0	-	-	0	-	0	0	0	1	1	2	
84 OTHER COUNTRIES	-	-	-	-	0	-	0	-	-	0	0	0	
88 TOTAL THIRD COUNTRIES	316	645	22	1	657	56	321	103	81	638	81	4073	
95 ZUSAMMEN - TOTAL B	1212	1999	84	54	4331	226	2314	443	546	3086	562	21193	
97 INSGESAMT - TOTAL A+B	2622	4136	486	155	7142	396	3874	753	888	5269	1050	41350	

(a) MIT FAHRZEUGEN ZUGELASSEN IM MITGLIEDSTAAT
BY VEHICLES REGISTERED IN THE MEMBER STATE
PAR VEHICULES IMMATRICULES DANS L'ETAT MEMBRE

S T R A S S E - R O A D - R O U T E 1.2.02:1 (B2)

GRENZUEBERSCHREITENDER VERKEHR NACH LAND UND GUETERGRUPPE. GEWERBLICHER VERKEHR (a) FRANCE

INTERNATIONAL TRAFFIC BY COUNTRY AND GROUP OF GOODS. HIRE OR REWARD (a) 1987

TRAFFIC INTERNATIONAL PAR PAYS ET GROUPE DE MARCHANDISES. COMPTE D'AUTRUI (a) 1000 T

LAND - COUNTRY - PAYS	GUETERGRUPPE			GROUP OF GOODS				GROUPE DE MARCHANDISES					
	01	02	03	04	05	06	07	08	09	10	11	12	13
A. EMPFANG AUS: RECEIVED FROM: RECEPTIONS DE:													
01 BR DEUTSCHLAND	34	15	-	45	51	254	71	177	-	136	59	42	233
02 FRANCE	-	-	-	-	-	-	-	-	-	-	-	-	-
03 ITALIA	82	57	8	4	55	222	4	5	-	-	20	4	406
04 NEDERLAND	50	28	-	-	4	201	65	83	-	21	10	6	53
05 BELGIQUE/BELGIE	240	26	15	35	16	354	62	121	-	113	20	-	342
06 LUXEMBOURG	-	-	-	-	-	17	-	-	-	-	9	-	67
07 UNITED KINGDOM	-	5	-	-	16	101	4	9	-	-	5	-	99
08 IRELAND	-	-	-	-	-	-	-	-	-	-	-	-	-
09 DANMARK	-	-	-	-	-	-	-	9	-	-	-	-	-
10 HELLAS	-	-	-	-	-	37	-	-	-	-	-	-	-
11 ESPAÑA	45	54	-	33	13	40	10	-	-	14	-	-	144
12 PORTUGAL	-	4	-	24	5	34	-	-	-	-	-	-	-
20 EUR	451	189	22	142	160	1259	215	404	-	285	122	51	1343
28 NORWAY	-	-	-	-	-	-	-	-	-	-	-	-	-
30 SWEDEN	-	-	-	-	-	-	-	-	-	-	5	-	9
32 FINLAND	-	-	-	-	-	-	-	-	-	-	-	-	-
36 SWITZERLAND	-	1	-	7	3	24	-	-	-	-	-	-	35
38 AUSTRIA	-	-	-	-	5	3	-	-	-	-	-	-	8
48 YUGOSLAVIA	-	-	-	-	-	4	-	-	-	-	-	-	6
52 TURKEY	-	-	-	-	-	-	-	-	-	-	-	-	-
56 USSR	-	-	-	-	-	-	-	-	-	-	-	-	-
58 GERMAN DR	-	-	-	-	-	-	-	-	-	-	-	-	-
60 POLAND	-	-	-	-	-	-	-	-	-	-	-	-	-
62 CZECHOSLOVAKIA	-	-	-	-	-	-	-	-	-	-	-	-	-
64 HUNGARY	-	-	-	-	-	-	-	-	-	-	-	-	-
66 RUMANIA	-	-	-	-	-	-	-	-	-	-	-	-	-
68 BULGARIA	-	-	-	-	-	-	-	-	-	-	-	-	-
71 TOTAL STATE TRADING	-	-	-	-	-	4	-	-	-	-	-	-	6
74 OTHER EUROPEAN COUNTRIES	-	-	-	-	-	-	-	-	-	-	-	-	-
78 NORTH AFRICA	-	-	-	-	-	-	-	-	-	-	-	-	-
80 NEAR AND MIDDLE EAST	-	-	-	-	-	-	-	-	-	-	-	-	-
84 OTHER COUNTRIES	-	-	-	-	-	-	-	-	-	-	-	-	-
88 TOTAL THIRD COUNTRIES	-	1	-	7	8	31	-	-	-	-	5	-	58
95 ZUSAMMEN - TOTAL A	451	190	22	149	169	1291	215	404	-	285	127	51	1401

S T R A S S E - R O A D - R O U T E 1.2.02:2 (B2)

GRENZUEBERSCHREITENDER VERKEHR NACH LAND UND GUETERGRUPPE. GEWERBLICHER VERKEHR (a) FRANCE

INTERNATIONAL TRAFFIC BY COUNTRY AND GROUP OF GOODS. HIRE OR REWARD (a) 1987

TRAFFIC INTERNATIONAL PAR PAYS ET GROUPE DE MARCHANDISES. COMPTE D'AUTRUI (a) 1000 T

LAND - COUNTRY - PAYS	GUETERGRUPPE			GROUP OF GOODS				GROUPE DE MARCHANDISES				
	14	15	16	17	18	19	20	21	22	23	24	01-24
A. EMPFANG AUS: RECEIVED FROM: RECEPTIONS DE:												
01 BR DEUTSCHLAND	422	400	265	-	448	8	380	62	32	522	410	4063
02 FRANCE	-	-	-	-	-	-	-	-	-	-	-	-
03 ITALIA	249	53	7	-	267	18	197	70	106	347	546	2727
04 NEDERLAND	31	24	20	7	237	27	17	8	87	86	86	1063
05 BELGIQUE/BELGIE	133	64	354	-	431	47	268	18	36	317	236	3826
06 LUXEMBOURG	118	78	5	-	2	-	-	12	9	10	11	338
07 UNITED KINGDOM	63	70	-	-	49	25	46	8	11	130	104	747
08 IRELAND	-	-	-	-	5	-	-	-	-	1	4	9
09 DANMARK	-	5	-	-	-	-	4	-	-	-	11	29
10 HELLAS	-	-	-	-	-	-	-	-	-	-	-	37
11 ESPAÑA	105	27	14	-	93	-	43	32	31	64	136	898
12 PORTUGAL	23	-	-	-	7	-	9	1	21	7	19	155
20 EUR	1144	1298	664	7	1539	126	963	204	256	1485	1565	13893
28 NORWAY	-	-	-	-	-	-	-	-	-	-	8	8
30 SWEDEN	-	-	-	-	-	-	3	-	1	-	23	40
32 FINLAND	-	-	-	-	-	-	-	-	-	-	-	-
36 SWITZERLAND	3	-	-	-	13	-	15	8	12	19	47	186
38 AUSTRIA	-	-	-	-	21	-	-	-	-	19	10	66
48 YUGOSLAVIA	-	-	-	-	-	-	-	-	-	-	-	10
52 TURKEY	-	-	-	-	-	-	-	-	-	-	-	-
56 USSR	-	-	-	-	-	-	4	-	-	-	-	4
58 GERMAN DR	-	-	-	-	-	-	5	-	-	-	2	7
60 POLAND	-	-	-	-	3	-	2	-	-	-	-	5
62 CZECHOSLOVAKIA	-	-	-	-	-	-	-	-	-	-	-	-
64 HUNGARY	-	-	-	-	-	-	-	-	-	-	-	-
66 RUMANIA	-	-	-	-	-	-	-	-	-	1	-	1
68 BULGARIA	-	-	-	-	-	-	-	-	-	-	-	-
71 TOTAL STATE TRADING	-	-	-	-	3	-	11	-	-	1	2	28
74 OTHER EUROPEAN COUNTRIES	-	-	-	-	-	-	-	-	-	-	-	-
78 NORTH AFRICA	-	-	-	-	-	-	2	-	-	17	9	29
80 NEAR AND MIDDLE EAST	-	-	-	-	-	-	-	-	-	-	1	1
84 OTHER COUNTRIES	-	-	-	-	-	-	-	-	-	-	-	-
88 TOTAL THIRD COUNTRIES	3	-	-	-	37	-	30	8	13	57	99	357
95 ZUSAMMEN - TOTAL A	1147	1298	664	7	1576	126	994	211	269	1542	1664	14250

(a) MIT FAHRZEUGEN ZUGELASSEN IM MITGLIEDSTAAT
BY VEHICLES REGISTERED IN THE MEMBER STATE
PAR VEHICULES IMMATRICULES DANS L'ETAT MEMBRE

S T R A S S E - R O A D - R O U T E												1.2.02:3 (B2)		
GRENZUEBERSCHREITENDER VERKEHR NACH LAND UND GUETERGRUPPE. GEWERBLICHER VERKEHR (a)												FRANCE		
INTERNATIONAL TRAFFIC BY COUNTRY AND GROUP OF GOODS. HIRE OR REWARD (a)												1987		
TRAFIC INTERNATIONAL PAR PAYS ET GROUPE DE MARCHANDISES. COMPTE D'AUTRUI (a)												1000 T		
		GUETERGRUPPE			GROUP OF GOODS			GROUPE DE MARCHANDISES						
LAND - COUNTRY - PAYS		01	02	03	04	05	06	07	08	09	10	11	12	13
B. VERSAND NACH: DISPATCHED TO: EXPEDITIONS VERS:														
01 BR DEUTSCHLAND		44	198	5	100	78	717	5	8	-	43	19	26	436
02 FRANCE		-	-	-	-	-	-	-	-	-	-	-	-	-
03 ITALIA		34	108	50	91	77	665	14	-	-	17	74	13	426
04 NEDERLAND		71	17	-	7	-	62	10	-	-	4	-	-	87
05 BELGIQUE/BELGIE		192	43	13	251	61	478	-	20	-	19	31	8	392
06 LUXEMBOURG		5	3	-	-	-	8	-	-	-	-	-	-	14
07 UNITED KINGDOM		8	192	-	-	5	239	-	3	-	10	-	2	102
08 IRELAND		-	-	-	-	-	-	-	-	-	-	-	-	-
09 DANMARK		-	-	-	-	3	51	-	-	-	-	-	-	-
10 HELLAS		-	-	-	-	-	16	-	-	-	-	-	-	-
11 ESPANA		38	14	-	42	11	138	28	7	-	5	314	5	110
12 PORTUGAL		-	6	-	6	6	17	-	-	-	-	-	-	28
20 EUR		391	581	68	498	241	2392	57	39	-	98	437	54	1594
28 NORWAY		-	-	-	-	-	-	-	-	-	-	-	-	-
30 SWEDEN		-	4	-	4	6	5	-	-	-	-	-	-	17
32 FINLAND		-	-	-	-	-	-	-	-	-	-	-	-	-
36 SWITZERLAND		5	32	-	42	6	115	-	-	-	5	-	-	38
38 AUSTRIA		-	10	-	-	-	7	-	-	-	-	-	-	11
48 YUGOSLAVIA		-	-	-	-	1	-	-	-	-	-	-	-	-
52 TURKEY		-	-	-	-	-	-	-	-	-	-	-	-	-
56 USSR		-	-	-	-	-	-	-	-	-	-	-	-	-
58 GERMAN DR		-	-	-	-	3	-	-	-	-	-	-	-	-
60 POLAND		-	-	-	-	-	-	-	-	-	-	-	-	-
62 CZECHOSLOVAKIA		-	-	-	-	-	-	-	-	-	-	-	-	-
64 HUNGARY		-	-	-	-	-	-	-	-	-	-	-	-	-
66 ROMANIA		-	-	-	-	-	-	-	-	-	-	-	-	-
68 BULGARIA		-	-	-	-	-	-	-	-	-	-	-	-	-
71 TOTAL STATE TRADING		-	-	-	-	4	-	-	-	-	-	-	-	-
74 OTHER EUROPEAN COUNTRIES		-	-	-	-	-	7	-	-	-	-	-	-	-
78 NORTH AFRICA		-	-	4	-	-	10	-	-	-	-	-	-	-
80 NEAR AND MIDDLE EAST		-	-	-	-	-	-	-	-	-	-	-	-	-
84 OTHER COUNTRIES		-	-	-	-	-	-	-	-	-	-	-	-	-
88 TOTAL THIRD COUNTRIES		5	47	4	46	16	144	-	-	-	5	-	-	66
95 ZUSAMMEN - TOTAL B		397	628	73	544	257	2536	57	39	-	103	437	54	1660
97 INSGESAMT - TOTAL A+B		848	818	95	692	426	3827	272	443	-	387	564	106	3061

S T R A S S E - R O A D - R O U T E												1.2.02:4 (B2)		
GRENZUEBERSCHREITENDER VERKEHR NACH LAND UND GUETERGRUPPE. GEWERBLICHER VERKEHR (a)												FRANCE		
INTERNATIONAL TRAFFIC BY COUNTRY AND GROUP OF GOODS. HIRE OR REWARD (a)												1987		
TRAFIC INTERNATIONAL PAR PAYS ET GROUPE DE MARCHANDISES. COMPTE D'AUTRUI (a)												1000 T		
		GUETERGRUPPE			GROUP OF GOODS			GROUPE DE MARCHANDISES						
LAND - COUNTRY - PAYS		14	15	16	17	18	19	20	21	22	23	24	01-24	
B. VERSAND NACH: DISPATCHED TO: EXPEDITIONS VERS:														
01 BR DEUTSCHLAND		253	408	-	5	484	28	250	70	55	559	263	4053	
02 FRANCE		-	-	-	-	-	-	-	-	-	-	-	-	
03 ITALIA		59	80	-	-	493	68	139	46	92	421	255	3222	
04 NEDERLAND		5	22	14	-	231	7	55	21	23	59	72	766	
05 BELGIQUE/BELGIE		24	93	18	-	326	1	234	29	81	201	162	2679	
06 LUXEMBOURG		17	17	-	-	11	-	4	3	3	15	4	104	
07 UNITED KINGDOM		40	18	4	-	192	-	136	25	36	223	100	1336	
08 IRELAND		-	-	-	-	-	-	-	-	-	-	4	4	
09 DANMARK		-	-	-	-	15	-	2	-	-	16	-	88	
10 HELLAS		-	-	-	-	7	-	-	2	-	7	3	35	
11 ESPANA		15	25	35	-	174	19	112	-	3	80	84	1260	
12 PORTUGAL		-	4	-	-	61	-	33	-	-	6	19	187	
20 EUR		414	667	72	5	1994	123	966	197	294	1587	966	13736	
28 NORWAY		-	-	-	-	-	-	5	-	-	4	-	9	
30 SWEDEN		-	-	-	-	4	-	-	-	3	-	15	58	
32 FINLAND		-	-	-	-	-	-	-	-	-	-	-	-	
36 SWITZERLAND		27	124	11	-	55	-	44	2	6	92	112	716	
38 AUSTRIA		-	7	-	-	32	-	2	-	-	18	1	88	
48 YUGOSLAVIA		-	-	-	-	-	-	-	-	-	6	-	7	
52 TURKEY		-	-	-	-	-	-	-	-	-	-	4	4	
56 USSR		-	-	-	-	-	-	-	-	-	-	-	-	
58 GERMAN DR		-	-	-	-	-	-	2	-	-	-	-	5	
60 POLAND		-	-	-	-	-	-	-	-	-	-	7	7	
62 CZECHOSLOVAKIA		-	-	-	-	-	-	-	-	-	-	-	4	
64 HUNGARY		-	-	-	-	4	-	-	-	-	-	-	-	
66 ROMANIA		-	-	-	-	-	-	-	-	-	-	-	-	
68 BULGARIA		-	-	-	-	-	-	-	-	-	-	-	-	
71 TOTAL STATE TRADING		-	-	-	-	4	-	2	-	-	6	7	23	
74 OTHER EUROPEAN COUNTRIES		-	-	-	-	-	-	-	-	-	-	-	7	
78 NORTH AFRICA		-	-	-	-	-	-	-	-	-	4	7	26	
80 NEAR AND MIDDLE EAST		-	-	-	-	-	-	2	-	-	-	-	2	
84 OTHER COUNTRIES		-	-	-	-	-	-	-	-	-	-	-	-	
88 TOTAL THIRD COUNTRIES		27	131	11	-	94	-	55	2	8	124	147	934	
95 ZUSAMMEN - TOTAL B		441	798	83	5	2089	123	1021	199	302	1711	1113	14670	
97 INSGESAMT - TOTAL A+B		1588	2096	747	11	3664	249	2015	410	571	3253	2778	28920	

(a) MIT FAHRZEUGEN ZUGELASSEN IM MITGLIEDSTAAT
BY VEHICLES REGISTERED IN THE MEMBER STATE
PAR VEHICULES IMMATRICULES DANS L'ETAT MEMBRE

STRASSE - ROAD - ROUTE 1.2.04:1 (B2)
 GRENZUEBERSCHREITENDER VERKEHR NACH LAND UND GUETERGRUPPE. GEWERBLICHER VERKEHR (a) NEDERLAND
 INTERNATIONAL TRAFFIC BY COUNTRY AND GROUP OF GOODS. HIRE OR REWARD (a) 1987
 TRAFIC INTERNATIONAL PAR PAYS ET GROUPE DE MARCHANDISES. COMPTE D'AUTRUI (a) 1000 T

LAND - COUNTRY - PAYS	GUETERGRUPPE			GROUP OF GOODS				GROUPE DE MARCHANDISES					
	01	02	03	04	05	06	07	08	09	10	11	12	13
A. EMPFANG AUS: RECEIVED FROM: RECEPTIONS DE:													
01 BR DEUTSCHLAND	71	609	62	310	196	1656	202	360	0	35	32	63	1034
02 FRANCE	61	117	7	48	41	472	20	1	0	4	2	6	110
03 ITALIA	4	62	1	2	17	77	3	0	-	4	1	1	31
04 NEDERLAND	-	-	-	-	-	-	-	-	-	-	-	-	-
05 BELGIQUE/BELGIE	106	354	27	134	99	1305	82	20	-	156	13	6	353
06 LUXEMBOURG	-	0	0	-	2	7	-	-	-	-	-	-	22
07 UNITED KINGDOM	0	5	0	0	2	16	1	0	-	0	0	1	11
08 IRELAND	-	-	-	-	0	1	-	-	-	0	-	-	0
09 DANMARK	0	2	0	5	12	61	1	0	-	0	0	0	4
10 HELLAS	-	1	0	0	0	0	-	0	-	0	-	-	0
11 ESPANA	0	82	0	1	6	9	0	0	-	0	-	0	3
12 PORTUGAL	-	4	0	1	1	1	0	-	-	0	-	-	0
20 EUR	242	1237	99	502	376	3606	309	381	0	200	47	77	1567
28 NORWAY	-	0	-	0	0	1	-	0	-	-	0	-	0
30 SWEDEN	0	2	0	34	3	7	0	5	-	0	0	0	11
32 FINLAND	-	0	-	0	0	0	-	3	-	-	-	-	0
36 SWITZERLAND	0	1	0	1	2	4	1	0	-	0	0	2	15
38 AUSTRIA	0	2	0	4	9	12	4	0	-	0	0	0	10
48 YUGOSLAVIA	0	6	-	1	3	5	0	0	-	0	0	0	1
52 TURKEY	-	0	-	-	0	0	-	-	-	-	-	-	0
56 USSR	-	-	-	-	-	-	-	-	-	-	-	-	-
58 GERMAN DR	0	0	0	2	2	6	0	0	-	0	0	0	1
60 POLAND	-	-	-	-	-	-	-	-	-	-	-	-	-
62 CZECHOSLOVAKIA	-	2	-	2	0	4	1	-	-	0	-	-	0
64 HUNGARY	-	-	-	-	-	-	-	-	-	-	-	-	-
66 RUMANIA	-	-	-	-	-	-	-	-	-	-	-	-	-
68 BULGARIA	-	-	-	-	-	-	-	-	-	-	-	-	-
71 TOTAL STATE TRADING	0	8	0	5	6	15	2	0	-	1	0	0	2
74 OTHER EUROPEAN COUNTRIES	-	-	-	-	-	-	-	-	-	-	-	-	-
78 NORTH AFRICA	-	-	-	-	-	-	-	-	-	-	-	-	-
80 NEAR AND MIDDLE EAST	-	-	-	-	-	-	-	-	-	-	-	-	-
84 OTHER COUNTRIES	0	12	1	4	5	16	4	0	-	1	-	0	2
88 TOTAL THIRD COUNTRIES	1	26	2	48	26	55	10	9	-	2	0	3	42
95 ZUSAMMEN - TOTAL A	243	1263	100	550	402	3660	319	390	0	202	48	79	1609

STRASSE - ROAD - ROUTE 1.2.04:2 (B2)
 GRENZUEBERSCHREITENDER VERKEHR NACH LAND UND GUETERGRUPPE. GEWERBLICHER VERKEHR (a) NEDERLAND
 INTERNATIONAL TRAFFIC BY COUNTRY AND GROUP OF GOODS. HIRE OR REWARD (a) 1987
 TRAFIC INTERNATIONAL PAR PAYS ET GROUPE DE MARCHANDISES. COMPTE D'AUTRUI (a) 1000 T

LAND - COUNTRY - PAYS	GUETERGRUPPE			GROUP OF GOODS				GROUPE DE MARCHANDISES					
	14	15	16	17	18	19	20	21	22	23	24	01-24	
A. EMPFANG AUS: RECEIVED FROM: RECEPTIONS DE:													
01 BR DEUTSCHLAND	1139	1445	134	3	1735	119	826	148	234	1780	1772	13966	
02 FRANCE	49	113	5	2	353	9	108	9	35	216	277	2067	
03 ITALIA	93	35	0	0	93	1	78	3	15	126	242	888	
04 NEDERLAND	-	-	-	-	-	-	-	-	-	-	-	-	
05 BELGIQUE/BELGIE	856	1005	63	27	885	116	341	122	134	632	519	7354	
06 LUXEMBOURG	-	33	0	0	4	1	1	1	-	6	10	87	
07 UNITED KINGDOM	0	2	0	0	23	1	52	1	0	46	111	275	
08 IRELAND	-	-	-	-	0	0	0	0	-	1	0	3	
09 DANMARK	12	6	2	0	11	3	15	1	1	50	90	275	
10 HELLAS	0	0	0	0	0	0	0	0	-	1	1	4	
11 ESPANA	2	6	0	0	21	0	9	0	1	5	35	182	
12 PORTUGAL	0	0	0	0	0	7	7	-	0	6	9	30	
20 EUR	2151	2645	205	33	3125	249	1438	286	420	2870	3067	25130	
28 NORWAY	0	1	-	-	2	0	1	0	0	4	6	16	
30 SWEDEN	4	2	0	0	22	5	39	1	2	69	56	263	
32 FINLAND	-	0	0	0	0	-	0	0	0	1	2	8	
36 SWITZERLAND	1	0	0	0	21	3	14	3	1	37	99	204	
38 AUSTRIA	1	3	0	0	15	1	12	1	1	35	30	140	
48 YUGOSLAVIA	1	0	-	-	3	0	2	-	2	14	8	46	
52 TURKEY	-	0	-	-	0	-	0	-	-	4	1	6	
56 USSR	-	-	-	-	-	-	-	-	-	-	-	-	
58 GERMAN DR	5	2	0	0	19	0	3	0	14	19	5	79	
60 POLAND	-	-	-	-	-	-	-	-	-	-	-	-	
62 CZECHOSLOVAKIA	4	9	-	0	10	0	0	0	8	2	2	43	
64 HUNGARY	-	-	-	-	-	-	-	-	-	-	-	-	
66 RUMANIA	-	-	-	-	-	-	-	-	-	-	-	-	
68 BULGARIA	-	-	-	-	-	-	-	-	-	-	-	-	
71 TOTAL STATE TRADING	9	11	0	0	32	0	5	0	24	35	14	169	
74 OTHER EUROPEAN COUNTRIES	-	-	-	-	-	-	-	-	-	-	-	-	
78 NORTH AFRICA	-	-	-	-	-	-	-	-	-	-	-	-	
80 NEAR AND MIDDLE EAST	-	-	-	-	-	-	-	-	-	-	-	-	
84 OTHER COUNTRIES	2	0	-	-	15	0	6	1	2	31	11	114	
88 TOTAL THIRD COUNTRIES	17	17	0	0	107	9	77	6	29	217	218	919	
95 ZUSAMMEN - TOTAL A	2168	2662	205	33	3231	259	1515	291	449	3087	3285	26049	

(a) MIT FAHRZEUGEN ZUGELASSEN IM MITGLIEDSTAAT
 BY VEHICLES REGISTERED IN THE MEMBER STATE
 PAR VEHICULES IMMATRICULES DANS L'ETAT MEMBRE

STRASSE - ROAD - ROUTE 1.2.04:3 (B2)
 GRENZUEBERSCHREITENDER VERKEHR NACH LAND UND GUETERGRUPPE. GEWERBLICHER VERKEHR (a) NEDERLAND
 INTERNATIONAL TRAFFIC BY COUNTRY AND GROUP OF GOODS. HIRE OR REWARD (a) 1987
 TRAFIC INTERNATIONAL PAR PAYS ET GROUPE DE MARCHANDISES. COMPTE D'AUTRUI (a) 1000 T

LAND - COUNTRY - PAYS	GUETERGRUPPE - GROUP OF GOODS - GROUPE DE MARCHANDISES												
	01	02	03	04	05	06	07	08	09	10	11	12	13
B. VERSAND NACH: DISPATCHED TO: EXPEDITIONS VERS:													
01 BR DEUTSCHLAND	39	1264	32	426	400	2130	165	34	0	28	66	135	1019
02 FRANCE	12	251	19	22	189	501	39	12	0	10	4	17	145
03 ITALIA	8	88	18	1	108	299	19	1	0	2	0	6	85
04 NEDERLAND	-	-	-	-	-	-	-	-	-	-	-	-	-
05 BELGIQUE/BELGIE	79	342	49	219	165	1201	69	60	-	98	115	32	610
06 LUXEMBOURG	-	-	2	1	3	11	1	-	-	1	3	4	9
07 UNITED KINGDOM	1	53	0	1	36	95	5	0	-	0	0	1	13
08 IRELAND	-	1	0	0	0	0	0	0	-	-	-	0	1
09 DANMARK	3	53	0	2	9	67	4	0	-	1	0	0	20
10 HELLAS	0	0	-	-	2	3	0	0	-	0	-	-	0
11 ESPAÑA	0	7	3	0	11	29	1	0	-	0	0	0	14
12 PORTUGAL	-	2	0	0	3	5	0	0	-	0	-	0	2
20 EUR	141	2059	123	673	926	4339	302	107	0	141	188	195	1919
28 NORWAY	0	10	0	0	2	3	0	-	-	0	-	0	1
30 SWEDEN	0	114	0	1	23	26	1	0	-	0	0	0	5
32 FINLAND	-	14	-	0	1	0	-	-	-	-	-	-	0
36 SCHWITZERLAND	1	28	0	3	65	57	2	0	0	1	0	1	22
38 AUSTRIA	1	19	0	5	10	29	4	0	-	0	0	1	21
48 YUGOSLAVIA	-	0	0	-	2	8	0	0	-	0	-	0	1
52 TURKEY	-	0	-	0	1	1	0	-	-	0	-	-	1
56 USSR	-	-	-	-	-	-	-	-	-	-	-	-	-
58 GERMAN DR	-	0	-	0	1	5	0	-	-	1	0	0	2
60 POLAND	-	-	-	-	-	-	-	-	-	-	-	-	-
62 CZECHOSLOVAKIA	-	4	0	-	0	1	0	-	-	0	-	-	0
64 HUNGARY	-	-	-	-	-	-	-	-	-	-	-	-	-
66 RUMANIA	-	-	-	-	-	-	-	-	-	-	-	-	-
68 BULGARIA	-	-	-	-	-	-	-	-	-	-	-	-	-
71 TOTAL STATE TRADING	-	5	0	0	3	14	1	-	-	1	0	0	3
74 OTHER EUROPEAN COUNTRIES	-	-	-	-	-	-	-	-	-	-	-	-	-
78 NORTH AFRICA	-	-	-	-	-	-	-	-	-	-	-	-	-
80 NEAR AND MIDDLE EAST	-	-	-	-	-	-	-	-	-	-	-	-	-
84 OTHER COUNTRIES	0	1	1	0	11	11	1	0	-	0	-	-	2
88 TOTAL THIRD COUNTRIES	2	190	1	9	106	141	8	1	0	4	0	3	55
95 ZUSAMMEN - TOTAL B	143	2249	124	683	1032	4480	311	108	0	145	188	198	1974
97 INSGESAMT - TOTAL A+B	386	3512	224	1232	1434	8141	629	498	1	346	236	278	3583

STRASSE - ROAD - ROUTE 1.2.04:4 (B2)
 GRENZUEBERSCHREITENDER VERKEHR NACH LAND UND GUETERGRUPPE. GEWERBLICHER VERKEHR (a) NEDERLAND
 INTERNATIONAL TRAFFIC BY COUNTRY AND GROUP OF GOODS. HIRE OR REWARD (a) 1987
 TRAFIC INTERNATIONAL PAR PAYS ET GROUPE DE MARCHANDISES. COMPTE D'AUTRUI (a) 1000 T

LAND - COUNTRY - PAYS	GUETERGRUPPE - GROUP OF GOODS - GROUPE DE MARCHANDISES											
	14	15	16	17	18	19	20	21	22	23	24	01-24
B. VERSAND NACH: DISPATCHED TO: EXPEDITIONS VERS:												
01 BR DEUTSCHLAND	559	321	75	13	1952	152	523	109	204	1433	1348	12427
02 FRANCE	38	105	49	2	683	29	166	22	54	448	342	3159
03 ITALIA	6	12	1	0	287	6	69	3	6	94	144	1264
04 NEDERLAND	-	-	-	-	-	-	-	-	-	-	-	-
05 BELGIQUE/BELGIE	451	354	64	1	1092	55	271	120	204	823	923	7395
06 LUXEMBOURG	1	4	-	-	10	-	1	2	1	6	10	70
07 UNITED KINGDOM	1	2	0	0	59	0	47	5	13	67	114	513
08 IRELAND	-	-	-	-	1	-	1	0	0	0	1	4
09 DANMARK	2	3	1	0	84	1	25	3	4	67	113	461
10 HELLAS	-	-	-	-	3	-	0	0	0	1	3	13
11 ESPAÑA	1	1	0	-	52	-	22	1	0	17	46	205
12 PORTUGAL	0	0	0	-	5	-	11	0	0	3	12	43
20 EUR	1959	802	190	16	4228	244	1135	264	486	2958	3056	25553
28 NORWAY	0	0	0	0	8	-	5	1	0	17	12	59
30 SWEDEN	3	1	0	-	44	0	19	1	4	51	57	352
32 FINLAND	0	-	-	-	1	-	0	0	0	2	0	18
36 SCHWITZERLAND	6	2	0	0	63	0	26	6	11	58	110	463
38 AUSTRIA	1	2	0	-	29	2	11	1	2	19	41	198
48 YUGOSLAVIA	0	0	-	-	11	-	1	0	0	5	3	33
52 TURKEY	0	0	-	-	13	-	8	0	0	1	8	35
56 USSR	-	-	-	-	-	-	-	-	-	-	-	-
58 GERMAN DR	0	0	0	-	20	-	1	0	0	4	3	37
60 POLAND	-	-	-	-	-	-	-	-	-	-	-	-
62 CZECHOSLOVAKIA	-	0	-	-	6	-	0	-	0	1	1	13
64 HUNGARY	-	-	-	-	-	-	-	-	-	-	-	-
66 RUMANIA	-	-	-	-	-	-	-	-	-	-	-	-
68 BULGARIA	-	-	-	-	-	-	-	-	-	-	-	-
71 TOTAL STATE TRADING	0	1	0	-	36	-	2	0	0	9	7	83
74 OTHER EUROPEAN COUNTRIES	-	-	-	-	-	-	-	-	-	-	-	-
78 NORTH AFRICA	-	-	-	-	-	-	-	-	-	-	-	-
80 NEAR AND MIDDLE EAST	-	-	-	-	-	-	-	-	-	-	-	-
84 OTHER COUNTRIES	0	0	0	0	9	-	3	0	0	10	8	49
88 TOTAL THIRD COUNTRIES	11	6	1	0	204	2	74	9	18	168	243	1256
95 ZUSAMMEN - TOTAL B	1070	808	190	17	4432	246	1209	273	504	3127	3299	26809
97 INSGESAMT - TOTAL A+B	3237	3470	396	50	7663	505	2724	564	953	6214	6583	52859

(a) MIT FAHRZEUGEN ZUGELASSEN IM MITGLIEDSTAAT
 BY VEHICLES REGISTERED IN THE MEMBER STATE
 PAR VEHICULES IMMATRICULES DANS L'ETAT MEMBRE

S T R A S S E - R O A D - R O U T E 1.2.05:1 (B2)

GRENZUEBERSCHREITENDER VERKEHR NACH LAND UND GUETERGRUPPE. GEWERBLICHER VERKEHR (a) BELGIQUE/BELGIE

INTERNATIONAL TRAFFIC BY COUNTRY AND GROUP OF GOODS. HIRE OR REWARD (a) 1987

TRAFIC INTERNATIONAL PAR PAYS ET GROUPE DE MARCHANDISES. COMPTE D'AUTRUI (a) 1000 T

LAND - COUNTRY - PAYS	GUETERGRUPPE			GROUP OF GOODS				GROUPE DE MARCHANDISES					
	01	02	03	04	05	06	07	08	09	10	11	12	13
A. EMPFANG AUS: RECEIVED FROM: RECEPTIONS DE:													
01 BR DEUTSCHLAND	14	15	2	76	30	267	13	111	-	28	8	8	255
02 FRANCE	288	81	9	720	128	755	48	24	-	40	8	2	352
03 ITALIA	7	70	-	-	-	7	27	-	-	1	2	-	27
04 NEDERLAND	34	42	16	40	72	270	22	47	4	64	-	3	49
05 BELGIQUE/BELGIE	-	-	-	-	-	-	-	-	-	-	-	-	-
06 LUXEMBURG	3	-	2	25	1	11	-	-	-	-	-	-	114
07 UNITED KINGDOM	-	-	-	-	-	2	-	-	-	-	2	-	10
08 IRELAND	-	-	-	-	-	-	-	-	-	-	-	-	-
09 DANMARK	-	-	-	-	0	9	-	-	-	-	-	-	2
10 HELLAS	-	-	-	-	-	-	-	-	-	-	-	-	-
11 ESPANA	-	54	-	-	1	6	-	-	-	-	-	-	4
12 PORTUGAL	-	2	-	3	-	-	-	-	-	1	-	-	-
20 EUR	346	264	28	864	239	1346	82	182	4	135	21	13	811
28 NORWAY	-	-	-	-	-	-	-	-	-	-	-	-	-
30 SWEDEN	-	-	-	-	-	-	-	-	-	-	-	-	-
32 FINLAND	-	-	-	-	-	-	-	-	-	-	-	-	-
36 SWITZERLAND	-	8	-	-	-	1	-	-	-	-	-	-	9
38 AUSTRIA	-	-	-	-	0	1	-	-	-	-	-	-	3
48 YUGOSLAVIA	-	-	-	-	2	-	-	-	-	-	-	-	-
52 TURKEY	-	-	-	-	-	-	-	-	-	-	-	-	-
56 USSR	-	-	-	-	-	-	-	-	-	-	-	-	-
58 GERMAN DR	-	-	-	-	-	-	-	2	-	-	-	-	-
60 POLAND	-	-	-	-	-	-	-	-	-	-	-	-	-
62 CZECHOSLOVAKIA	-	-	-	-	-	3	-	-	-	-	-	-	-
64 HUNGARY	-	-	-	-	-	-	-	-	-	-	-	-	-
66 RUMANIA	-	-	-	-	-	-	-	-	-	-	-	-	-
68 BULGARIA	-	-	-	-	-	-	-	-	-	-	-	-	-
71 TOTAL STATE TRADING	-	-	-	-	2	3	-	2	-	-	-	-	-
74 OTHER EUROPEAN COUNTRIES	-	-	-	-	-	-	-	-	-	-	-	-	-
78 NORTH AFRICA	-	-	-	-	-	-	-	-	-	-	-	-	-
80 NEAR AND MIDDLE EAST	-	-	-	-	-	-	-	-	-	-	-	-	-
84 OTHER COUNTRIES	-	2	-	3	-	1	-	-	-	-	-	2	4
88 TOTAL THIRD COUNTRIES	-	10	-	3	2	7	-	2	-	-	-	2	15
95 ZUSAMMEN - TOTAL A	346	273	28	867	241	1353	82	183	4	135	21	15	827

S T R A S S E - R O A D - R O U T E 1.2.05:2 (B2)

GRENZUEBERSCHREITENDER VERKEHR NACH LAND UND GUETERGRUPPE. GEWERBLICHER VERKEHR (a) BELGIQUE/BELGIE

INTERNATIONAL TRAFFIC BY COUNTRY AND GROUP OF GOODS. HIRE OR REWARD (a) 1987

TRAFIC INTERNATIONAL PAR PAYS ET GROUPE DE MARCHANDISES. COMPTE D'AUTRUI (a) 1000 T

LAND - COUNTRY - PAYS	GUETERGRUPPE				GROUP OF GOODS				GROUPE DE MARCHANDISES					
	14	15	16	17	18	19	20	21	22	23	24	01-24		
A. EMPFANG AUS: RECEIVED FROM: RECEPTIONS DE:														
01 BR DEUTSCHLAND	187	314	9	3	467	5	343	58	62	395	332	3001		
02 FRANCE	170	462	65	4	502	7	342	32	156	298	295	4788		
03 ITALIA	29	18	-	2	74	-	31	1	6	36	115	452		
04 NEDERLAND	172	305	19	5	343	13	51	7	24	177	88	1868		
05 BELGIQUE/BELGIE	-	-	-	-	-	-	-	-	-	-	-	-		
06 LUXEMBOURG	29	28	2	-	21	-	10	4	2	14	36	302		
07 UNITED KINGDOM	-	-	-	-	17	-	14	3	-	21	35	104		
08 IRELAND	-	-	-	-	-	-	-	-	-	-	1	-		
09 DANMARK	-	-	-	-	-	-	4	2	-	9	4	30		
10 HELLAS	-	-	-	-	-	-	-	-	-	-	-	-		
11 ESPANA	3	2	-	-	16	-	12	1	2	10	13	124		
12 PORTUGAL	-	-	-	-	1	-	-	-	-	3	7	17		
20 EUR	591	1129	95	13	1441	26	808	107	253	963	927	10688		
28 NORWAY	-	-	-	-	-	-	-	-	-	-	-	-		
30 SWEDEN	-	-	-	-	-	-	-	-	-	-	-	-		
32 FINLAND	-	-	-	-	-	-	-	-	-	-	-	-		
36 SWITZERLAND	-	-	-	-	20	-	9	2	-	10	27	86		
38 AUSTRIA	5	-	-	-	1	-	9	2	-	12	9	42		
48 YUGOSLAVIA	-	-	-	-	-	-	-	2	-	2	-	6		
52 TURKEY	-	-	-	-	-	-	-	-	-	-	-	-		
56 USSR	-	-	-	-	-	-	-	-	-	-	-	-		
58 GERMAN DR	3	-	-	-	-	-	-	-	-	-	-	5		
60 POLAND	-	-	-	-	-	-	-	-	-	-	-	-		
62 CZECHOSLOVAKIA	-	-	-	-	-	-	-	-	-	-	-	3		
64 HUNGARY	-	-	-	-	-	-	-	-	-	-	-	-		
66 RUMANIA	-	-	-	-	-	-	-	-	-	-	-	-		
68 BULGARIA	-	-	-	-	-	-	-	-	-	-	-	-		
71 TOTAL STATE TRADING	3	-	-	-	-	-	2	-	-	2	-	13		
74 OTHER EUROPEAN COUNTRIES	-	-	-	-	-	-	-	-	-	-	-	-		
78 NORTH AFRICA	-	-	-	-	-	-	-	-	-	-	-	-		
80 NEAR AND MIDDLE EAST	-	-	-	-	-	-	-	-	-	-	-	-		
84 OTHER COUNTRIES	-	3	-	-	9	-	16	2	2	14	10	68		
88 TOTAL THIRD COUNTRIES	8	3	-	-	30	-	36	6	2	38	46	209		
95 ZUSAMMEN - TOTAL A	599	1132	95	13	1471	26	844	113	255	1001	973	10897		

(a) MIT FAHRZEUGEN ZUGELASSEN IM MITGLIEDSTAAT
BY VEHICLES REGISTERED IN THE MEMBER STATE
PAR VEHICULES IMMATRICULES DANS L'ETAT MEMBRE

S T R A S S E - R O A D - R O U T E

1.2.05:3 (B2)

GRENZUEBERSCHREITENDER VERKEHR NACH LAND UND GUETERGRUPPE. GEWERBLICHER VERKEHR (a)

BELGIQUE/BELGIE

INTERNATIONAL TRAFFIC BY COUNTRY AND GROUP OF GOODS. HIRE OR REWARD (a)

1987

TRAFFIC INTERNATIONAL PAR PAYS ET GROUPE DE MARCHANDISES. COMPTE D'AUTRUI (a)

1000 T

LAND - COUNTRY - PAYS	GUETERGRUPPE - GROUP OF GOODS - GROUPE DE MARCHANDISES												
	01	02	03	04	05	06	07	08	09	10	11	12	13
B. VERSAND NACH: DISPATCHED TO: EXPEDITIONS VERS:													
01 BR DEUTSCHLAND	29	209	-	105	36	237	36	12	-	87	3	9	612
02 FRANCE	32	280	45	161	121	582	126	120	-	107	108	16	596
03 ITALIA	-	19	9	-	17	120	1	-	-	4	2	1	86
04 NEDERLAND	13	48	0	46	27	331	20	84	-	23	13	-	229
05 BELGIQUE/BELGIE	-	-	-	-	-	-	-	-	-	-	-	-	-
06 LUXEMBOURG	1	7	-	3	2	48	4	-	-	14	8	3	37
07 UNITED KINGDOM	-	5	3	-	7	2	2	-	-	-	-	-	5
08 IRELAND	-	-	-	-	-	-	-	-	-	-	-	-	-
09 DANMARK	-	-	-	1	-	3	-	-	-	-	-	-	4
10 HELLAS	-	-	-	-	-	-	-	-	-	-	-	-	-
11 ESPANA	-	4	-	-	2	13	-	-	-	2	-	-	29
12 PORTUGAL	-	-	-	-	-	3	-	-	-	-	-	-	1
20 EUR	74	572	58	316	213	1340	190	215	-	237	135	29	1600
28 NORWAY	-	-	-	-	-	-	-	-	-	-	-	-	-
30 SWEDEN	-	-	-	-	-	-	-	-	-	-	-	-	-
32 FINLAND	-	-	-	-	-	-	-	-	-	-	-	-	-
36 SWITZERLAND	-	14	-	-	1	3	-	-	-	-	-	-	11
38 AUSTRIA	-	-	-	-	1	-	-	-	-	-	-	-	5
48 YUGOSLAVIA	-	-	-	-	-	-	-	-	-	-	-	-	-
52 TURKEY	-	-	-	-	-	-	-	-	-	-	-	-	-
56 USSR	-	-	-	-	-	-	-	-	-	-	-	-	-
58 GERMAN DR	-	-	-	-	0	-	-	-	-	-	-	-	-
60 POLAND	-	-	-	-	-	-	-	-	-	-	-	-	-
62 CZECHOSLOVAKIA	-	-	-	-	-	3	-	-	-	-	-	-	-
64 HUNGARY	-	-	-	-	-	-	-	-	-	-	-	-	-
66 RUMANIA	-	-	-	-	-	-	-	-	-	-	-	-	-
68 BULGARIA	-	-	-	-	-	-	-	-	-	-	-	-	-
71 TOTAL STATE TRADING	-	-	-	-	0	3	-	-	-	-	-	-	-
74 OTHER EUROPEAN COUNTRIES	-	-	-	-	-	-	-	-	-	-	-	-	-
78 NORTH AFRICA	-	-	-	-	-	-	-	-	-	-	-	-	-
80 NEAR AND MIDDLE EAST	-	-	-	-	-	-	-	-	-	-	-	-	-
84 OTHER COUNTRIES	-	-	-	1	-	1	4	-	-	-	1	-	1
88 TOTAL THIRD COUNTRIES	-	14	-	1	2	7	4	-	-	-	1	-	18
95 ZUSAMMEN - TOTAL B	74	586	58	317	215	1347	194	215	-	237	135	29	1618
97 INSGESAMT - TOTAL A+B	420	860	86	1184	456	2700	276	398	4	372	156	44	2444

S T R A S S E - R O A D - R O U T E

1.2.05:4 (B2)

GRENZUEBERSCHREITENDER VERKEHR NACH LAND UND GUETERGRUPPE. GEWERBLICHER VERKEHR (a)

BELGIQUE/BELGIE

INTERNATIONAL TRAFFIC BY COUNTRY AND GROUP OF GOODS. HIRE OR REWARD (a)

1987

TRAFFIC INTERNATIONAL PAR PAYS ET GROUPE DE MARCHANDISES. COMPTE D'AUTRUI (a)

1000 T

LAND - COUNTRY - PAYS	GUETERGRUPPE - GROUP OF GOODS - GROUPE DE MARCHANDISES												
	14	15	16	17	18	19	20	21	22	23	24	01-24	
B. VERSAND NACH: DISPATCHED TO: EXPEDITIONS VERS:													
01 BR DEUTSCHLAND	134	196	51	14	688	50	261	48	118	505	304	3744	
02 FRANCE	232	1964	302	21	1004	81	329	96	144	914	315	7697	
03 ITALIA	5	7	-	-	162	3	36	12	55	51	43	635	
04 NEDERLAND	363	574	24	12	473	71	110	38	113	312	168	3090	
05 BELGIQUE/BELGIE	-	-	-	-	-	-	-	-	-	-	-	-	
06 LUXEMBOURG	40	46	6	-	77	-	23	2	4	22	23	372	
07 UNITED KINGDOM	4	-	-	-	36	-	27	1	26	69	35	222	
08 IRELAND	-	-	-	-	-	-	1	-	-	-	-	1	
09 DANMARK	-	-	-	-	25	-	1	-	6	11	9	60	
10 HELLAS	-	-	-	-	-	-	-	-	1	-	-	1	
11 ESPANA	1	-	-	-	51	-	11	1	12	29	19	174	
12 PORTUGAL	-	-	-	-	6	-	3	-	-	3	9	25	
20 EUR	780	2789	384	47	2522	205	801	197	478	1916	924	16021	
28 NORWAY	-	-	-	-	-	-	-	-	-	-	-	-	
30 SWEDEN	-	-	-	-	-	-	-	-	-	-	-	-	
32 FINLAND	-	-	-	-	-	-	-	-	-	-	-	-	
36 SWITZERLAND	-	-	1	-	18	-	23	2	26	17	31	149	
38 AUSTRIA	-	1	-	-	17	-	1	4	6	9	17	61	
48 YUGOSLAVIA	-	-	-	-	16	-	-	-	-	-	1	17	
52 TURKEY	-	-	-	-	-	-	-	-	-	-	-	-	
56 USSR	-	-	-	-	-	-	-	-	-	-	-	-	
58 GERMAN DR	-	-	-	-	2	-	-	-	-	1	-	3	
60 POLAND	-	-	-	-	-	-	-	-	-	-	-	-	
62 CZECHOSLOVAKIA	-	-	-	-	-	-	-	-	-	-	-	3	
64 HUNGARY	-	-	-	-	-	-	-	-	-	-	-	-	
66 RUMANIA	-	-	-	-	-	-	-	-	-	-	-	-	
68 BULGARIA	-	-	-	-	-	-	-	-	-	-	-	-	
71 TOTAL STATE TRADING	-	-	-	-	18	-	-	-	-	1	1	23	
74 OTHER EUROPEAN COUNTRIES	-	-	-	-	-	-	-	-	-	-	-	-	
78 NORTH AFRICA	-	-	-	-	-	-	-	-	-	-	-	-	
80 NEAR AND MIDDLE EAST	-	-	-	-	-	-	-	-	-	-	-	-	
84 OTHER COUNTRIES	-	4	10	-	14	-	15	-	5	16	8	82	
88 TOTAL THIRD COUNTRIES	-	5	12	-	67	-	40	6	38	43	58	315	
95 ZUSAMMEN - TOTAL B	780	2794	395	47	2589	205	841	202	516	1959	982	16336	
97 INSGESAMT - TOTAL A+B	1379	3926	491	60	4060	231	1685	315	771	2959	1955	27233	

(a) MIT FAHRZEUGEN ZUGELASSEN IM MITGLIEDSTAAT
BY VEHICLES REGISTERED IN THE MEMBER STATE
PAR VEHICULES IMMATRICULES DANS L'ETAT MEMBRE

S T R A S S E - R O A D - R O U T E 1.2.07:1 (B2)

GRENZUEBERSCHREITENDER VERKEHR NACH LAND UND GUETERGRUPPE. GEWERBLICHER VERKEHR (a) UNITED KINGDOM

INTERNATIONAL TRAFFIC BY COUNTRY AND GROUP OF GOODS. HIRE OR REWARD (a) 1987

TRAFIC INTERNATIONAL PAR PAYS ET GROUPE DE MARCHANDISES. COMPTE D'AUTRUI (a) 1000 T

LAND - COUNTRY - PAYS	GUETERGRUPPE - GROUP OF GOODS - GROUPE DE MARCHANDISES												
	01	02	03	04	05	06	07	08	09	10	11	12	13
A. EMPFANG AUS: RECEIVED FROM: RECEPTIONS DE:													
01 BR DEUTSCHLAND	-	22	2	17	16	118	2	3	-	4	-	-	33
02 FRANCE	0	109	0	6	17	277	2	1	-	2	-	-	24
03 ITALIA	1	71	-	11	52	65	1	-	-	1	-	-	64
04 NEDERLAND	-	12	1	1	7	135	2	0	-	3	-	-	6
05 BELGIQUE/BELGIE	-	36	1	2	9	96	7	-	-	6	-	-	8
06 LUXEMBOURG	-	-	-	-	-	-	-	-	-	-	-	-	1
07 UNITED KINGDOM	-	-	-	-	-	-	-	-	-	-	-	-	-
08 IRELAND	-	-	3	-	0	6	-	0	-	2	-	-	6
09 DANMARK	-	-	-	-	-	0	-	-	-	-	-	-	-
10 HELLAS	-	3	-	0	2	5	-	-	-	-	-	-	0
11 ESPANA	-	73	-	3	7	36	-	-	-	-	-	-	6
12 PORTUGAL	-	3	-	-	1	0	-	-	-	-	-	-	0
20 EUR	1	330	6	42	111	739	13	5	-	18	-	-	148
28 NORWAY	-	-	-	-	-	-	-	-	-	-	-	-	-
30 SWEDEN	-	-	-	-	-	-	-	-	-	-	-	-	0
32 FINLAND	-	-	-	-	-	-	-	-	-	-	-	-	-
36 SWITZERLAND	-	-	-	3	13	8	-	-	-	1	-	-	11
38 AUSTRIA	-	1	-	3	1	2	-	-	-	-	-	-	1
48 YUGOSLAVIA	-	3	-	-	-	6	-	-	-	-	-	-	0
52 TURKEY	-	-	-	-	-	-	-	-	-	-	-	-	-
56 USSR	-	-	-	-	-	-	-	-	-	-	-	-	-
58 GERMAN DR	-	-	-	-	-	-	-	-	-	-	-	-	-
60 POLAND	-	-	-	-	-	-	-	-	-	-	-	-	-
62 CZECHOSLOVAKIA	-	-	-	-	-	-	-	-	-	-	-	-	-
64 HUNGARY	-	-	-	-	-	-	-	-	-	-	-	-	-
66 RUMANIA	-	-	-	-	-	-	-	-	-	-	-	-	-
68 BULGARIA	-	-	-	-	-	-	-	-	-	-	-	-	-
71 TOTAL STATE TRADING	-	3	-	-	-	6	-	-	-	-	-	-	0
74 OTHER EUROPEAN COUNTRIES	-	-	0	-	1	4	-	-	-	-	-	-	-
78 NORTH AFRICA	-	-	-	-	-	-	-	-	-	-	-	-	-
80 NEAR AND MIDDLE EAST	-	-	-	-	-	-	-	-	-	-	-	-	-
84 OTHER COUNTRIES	-	-	-	-	-	-	-	-	-	-	-	-	-
88 TOTAL THIRD COUNTRIES	-	4	0	6	15	21	-	-	-	1	-	-	12
95 ZUSAMMEN - TOTAL A	1	334	6	48	125	759	13	5	-	18	-	-	160

S T R A S S E - R O A D - R O U T E 1.2.07:2 (B2)

GRENZUEBERSCHREITENDER VERKEHR NACH LAND UND GUETERGRUPPE. GEWERBLICHER VERKEHR (a) UNITED KINGDOM

INTERNATIONAL TRAFFIC BY COUNTRY AND GROUP OF GOODS. HIRE OR REWARD (a) 1987

TRAFIC INTERNATIONAL PAR PAYS ET GROUPE DE MARCHANDISES. COMPTE D'AUTRUI (a) 1000 T

LAND - COUNTRY - PAYS	GUETERGRUPPE - GROUP OF GOODS - GROUPE DE MARCHANDISES											
	14	15	16	17	18	19	20	21	22	23	24	01-24
A. EMPFANG AUS: RECEIVED FROM: RECEPTIONS DE:												
01 BR DEUTSCHLAND	5	2	-	-	148	-	139	11	7	88	134	752
02 FRANCE	6	9	-	-	137	-	47	12	12	35	63	761
03 ITALIA	13	4	-	-	68	-	119	22	7	103	149	750
04 NEDERLAND	-	-	1	-	60	-	24	6	2	27	91	375
05 BELGIQUE/BELGIE	3	-	-	-	43	-	28	6	18	41	12	317
06 LUXEMBOURG	-	-	-	-	-	-	1	1	-	-	3	6
07 UNITED KINGDOM	-	-	-	-	-	-	-	-	-	-	-	-
08 IRELAND	-	-	-	-	8	-	1	-	1	5	-	32
09 DANMARK	-	-	-	-	-	-	-	-	0	0	-	1
10 HELLAS	-	-	-	-	0	-	1	-	4	4	2	18
11 ESPANA	-	-	-	-	18	-	15	4	1	22	40	225
12 PORTUGAL	-	-	-	-	3	-	0	-	0	7	14	29
20 EUR	27	15	1	-	486	-	376	63	50	332	507	3267
28 NORWAY	-	-	-	-	5	-	-	-	-	1	0	6
30 SWEDEN	-	-	-	-	-	-	1	-	-	0	1	3
32 FINLAND	-	-	-	-	-	-	-	-	-	-	-	-
36 SWITZERLAND	1	-	-	-	14	-	21	4	-	28	18	121
38 AUSTRIA	-	-	-	-	2	-	5	0	1	6	2	24
48 YUGOSLAVIA	-	-	-	-	-	-	1	-	1	4	0	15
52 TURKEY	-	-	-	-	-	-	-	1	-	-	-	1
56 USSR	-	-	-	-	-	-	-	-	-	-	-	-
58 GERMAN DR	-	-	-	-	-	-	-	-	-	-	-	-
60 POLAND	-	-	-	-	-	-	-	-	-	-	-	-
62 CZECHOSLOVAKIA	-	-	-	-	-	-	-	-	-	-	-	-
64 HUNGARY	-	-	-	-	-	-	-	-	-	-	-	-
66 RUMANIA	-	-	-	-	-	-	-	-	-	-	-	-
68 BULGARIA	-	-	-	-	-	-	-	-	-	-	-	-
71 TOTAL STATE TRADING	-	-	-	-	-	-	1	-	-	4	0	15
74 OTHER EUROPEAN COUNTRIES	-	-	-	-	4	-	0	-	-	1	0	11
78 NORTH AFRICA	-	-	-	-	-	-	-	-	-	1	-	1
80 NEAR AND MIDDLE EAST	-	-	-	-	-	-	-	-	-	-	0	0
84 OTHER COUNTRIES	-	-	-	-	-	-	-	-	-	-	-	-
88 TOTAL THIRD COUNTRIES	1	-	-	-	25	-	28	5	1	42	22	182
95 ZUSAMMEN - TOTAL A	28	15	1	-	511	-	404	68	51	374	529	3449

(a) MIT FAHRZEUGEN ZUGELASSEN IM MITGLIEDSTAAT
BY VEHICLES REGISTERED IN THE MEMBER STATE
PAR VEHICULES IMMATRICULES DANS L'ETAT MEMBRE

STRASSE	ROAD	ROUTE	1.2.07:3 (B2)
GRENZUEBERSCHREITENDER VERKEHR NACH LAND UND GUETERGRUPPE. GEWERBLICHER VERKEHR (a)			UNITED KINGDOM
INTERNATIONAL TRAFFIC BY COUNTRY AND GROUP OF GOODS. HIRE OR REWARD (a)			1987
TRAFFIC INTERNATIONAL PAR PAYS ET GROUPE DE MARCHANDISES. COMPTE D'AUTRUI (a)			1000 T

LAND - COUNTRY - PAYS	GUETERGRUPPE - GROUP OF GOODS - GROUPE DE MARCHANDISES												
	01	02	03	04	05	06	07	08	09	10	11	12	13
B. VERSAND NACH: DISPATCHED TO: EXPEDITIONS VERS:													
01 BR DEUTSCHLAND	-	5	13	1	12	217	0	2	0	1	-	-	62
02 FRANCE	2	2	40	3	18	216	-	-	-	0	-	-	25
03 ITALIA	-	9	3	3	55	39	-	1	-	1	3	1	72
04 NEDERLAND	1	4	1	0	5	13	-	-	-	-	0	1	17
05 BELGIQUE/BELGIE	-	2	2	1	7	43	0	-	-	1	-	-	32
06 LUXEMBOURG	-	-	-	-	-	0	-	-	-	-	-	-	-
07 UNITED KINGDOM	-	-	-	-	-	-	-	-	-	-	-	-	-
08 IRELAND	-	1	2	-	1	15	-	-	-	-	-	-	-
09 DANMARK	-	-	-	-	-	-	-	-	-	-	-	-	-
10 HELLAS	-	-	-	-	-	6	-	-	-	-	-	-	-
11 ESPANA	1	1	2	1	13	27	1	-	-	-	1	0	17
12 PORTUGAL	-	-	9	-	6	3	-	-	-	-	-	-	-
20 EUR	4	22	72	13	112	579	1	2	0	3	4	2	224
28 NORWAY	-	-	-	-	-	-	-	-	-	0	-	-	2
30 SWEDEN	-	-	-	-	-	0	-	-	-	-	-	-	0
32 FINLAND	-	-	0	-	-	-	-	-	-	-	-	-	-
36 SWITZERLAND	-	1	-	1	4	21	1	-	-	-	-	-	7
38 AUSTRIA	-	-	0	-	-	0	-	1	-	-	-	-	0
48 YUGOSLAVIA	-	-	-	-	-	3	-	-	-	-	-	-	-
52 TURKEY	-	-	-	-	-	1	-	-	-	-	-	-	-
56 USSR	-	-	-	-	-	-	-	-	-	-	-	-	-
58 GERMAN DR	-	-	-	-	-	-	-	-	-	-	-	-	-
60 POLAND	-	-	-	-	-	-	-	-	-	-	-	-	-
62 CZECHOSLOVAKIA	-	-	-	-	-	-	-	-	-	-	-	-	-
64 HUNGARY	-	-	-	-	-	-	-	-	-	-	-	-	-
66 RUMANIA	-	-	-	-	-	-	-	-	-	-	-	-	-
68 BULGARIA	-	-	-	-	-	-	-	-	-	-	-	-	-
71 TOTAL STATE TRADING	-	-	-	-	-	3	-	-	-	-	-	-	-
74 OTHER EUROPEAN COUNTRIES	-	-	1	-	-	-	-	-	-	-	-	-	-
78 NORTH AFRICA	-	-	-	-	3	-	-	-	-	-	-	-	-
80 NEAR AND MIDDLE EAST	-	-	-	-	0	0	-	-	-	-	-	-	2
84 OTHER COUNTRIES	-	-	-	-	-	-	-	-	-	-	-	-	-
88 TOTAL THIRD COUNTRIES	-	1	1	1	6	25	1	1	-	0	-	-	12
95 ZUSAMMEN - TOTAL B	4	23	73	11	118	604	2	3	0	3	4	2	236
97 INSGESAMT - TOTAL A+B	6	357	79	59	244	1363	16	8	0	21	4	2	396

STRASSE	ROAD	ROUTE	1.2.07:4 (B2)
GRENZUEBERSCHREITENDER VERKEHR NACH LAND UND GUETERGRUPPE. GEWERBLICHER VERKEHR (a)			UNITED KINGDOM
INTERNATIONAL TRAFFIC BY COUNTRY AND GROUP OF GOODS. HIRE OR REWARD (a)			1987
TRAFFIC INTERNATIONAL PAR PAYS ET GROUPE DE MARCHANDISES. COMPTE D'AUTRUI (a)			1000 T

LAND - COUNTRY - PAYS	GUETERGRUPPE - GROUP OF GOODS - GROUPE DE MARCHANDISES												
	14	15	16	17	18	19	20	21	22	23	24	01-24	
B. VERSAND NACH: DISPATCHED TO: EXPEDITIONS VERS:													
01 BR DEUTSCHLAND	-	2	-	0	133	6	83	27	3	96	107	771	
02 FRANCE	3	-	1	-	179	2	50	15	7	57	68	687	
03 ITALIA	-	3	5	-	190	9	97	17	4	106	81	705	
04 NEDERLAND	0	-	-	-	33	-	20	7	0	24	64	190	
05 BELGIQUE/BELGIE	1	-	-	-	56	-	26	9	0	19	20	220	
06 LUXEMBOURG	-	-	-	-	-	-	1	-	5	-	0	6	
07 UNITED KINGDOM	-	-	-	-	-	-	-	-	-	-	-	-	
08 IRELAND	-	-	-	-	9	-	4	6	-	3	13	53	
09 DANMARK	-	-	-	-	2	-	2	-	-	8	7	3	
10 HELLAS	-	-	-	-	1	-	-	-	-	1	7	24	
11 ESPANA	1	2	-	-	59	0	26	5	2	15	32	207	
12 PORTUGAL	-	-	-	-	3	-	6	0	0	3	6	32	
20 EUR	13	7	5	0	664	18	317	85	21	332	398	2897	
28 NORWAY	-	-	-	-	-	-	1	-	-	-	16	19	
30 SWEDEN	-	-	-	-	0	-	0	-	-	1	2	3	
32 FINLAND	-	-	-	-	-	-	0	-	-	-	-	0	
36 SWITZERLAND	1	0	-	-	34	-	13	5	1	28	22	139	
38 AUSTRIA	-	-	-	-	6	-	3	1	-	7	4	22	
48 YUGOSLAVIA	-	-	-	-	3	-	3	-	-	-	-	9	
52 TURKEY	1	-	-	-	-	-	1	1	-	1	1	5	
56 USSR	-	-	-	-	-	-	-	-	-	-	-	-	
58 GERMAN DR	-	-	-	-	-	-	-	-	-	-	-	-	
60 POLAND	-	-	-	-	-	-	-	-	-	-	-	-	
62 CZECHOSLOVAKIA	-	-	-	-	-	-	-	-	-	-	-	-	
64 HUNGARY	-	-	-	-	-	-	-	-	-	-	-	-	
66 RUMANIA	-	-	-	-	-	-	-	-	-	-	-	-	
68 BULGARIA	-	-	-	-	-	-	-	-	-	-	-	-	
71 TOTAL STATE TRADING	-	-	-	-	3	-	3	-	-	-	-	9	
74 OTHER EUROPEAN COUNTRIES	5	-	-	-	-	-	-	-	-	-	0	6	
78 NORTH AFRICA	-	-	-	-	-	-	-	-	-	-	-	3	
80 NEAR AND MIDDLE EAST	1	-	-	-	1	-	6	-	-	0	1	10	
84 OTHER COUNTRIES	-	-	-	-	-	-	-	-	-	-	-	-	
88 TOTAL THIRD COUNTRIES	6	0	-	-	46	-	28	7	1	36	45	217	
95 ZUSAMMEN - TOTAL B	19	7	5	0	710	18	345	91	22	368	443	3114	
97 INSGESAMT - TOTAL A+B	47	22	6	0	1221	18	748	159	73	742	972	6563	

(a) MIT FAHRZEUGEN ZUGELASSEN IM MITGLIEDSTAAT
BY VEHICLES REGISTERED IN THE MEMBER STATE
PAR VEHICULES IMMATICULES DANS L'ETAT MEMBRE

S T R A S S E R O A D R O U T E

1.2.08:1 (B2)

GRENZUEBERSCHREITENDER VERKEHR NACH LAND UND GUETERGRUPPE. GEWERBLICHER VERKEHR (a) IRELAND

INTERNATIONAL TRAFFIC BY COUNTRY AND GROUP OF GOODS. HIRE OR REWARD (a) 1987

TRAFIC INTERNATIONAL PAR PAYS ET GROUPE DE MARCHANDISES. COMPTE D'AUTRUI (a) 1000 T

LAND - COUNTRY - PAYS	GUETERGRUPPE - GROUP OF GOODS - GROUPE DE MARCHANDISES												
	01	02	03	04	05	06	07	08	09	10	11	12	13
A. EMPFANG AUS: RECEIVED FROM: RECEPTIONS DE:													
01 BR DEUTSCHLAND	-	10	1	-	-	-	-	-	-	-	-	-	6
02 FRANCE	-	15	-	-	-	2	-	-	-	-	2	-	-
03 ITALIA	2	8	-	-	-	-	-	-	-	-	-	-	-
04 NEDERLAND	-	12	-	-	-	-	-	-	-	-	-	-	-
05 BELGIQUE/BELGIE	-	15	-	-	-	-	-	-	-	-	-	-	-
06 LUXEMBOURG	-	-	-	-	-	-	-	-	-	-	-	-	-
07 UNITED KINGDOM	5	35	-	5	15	68	-	41	-	3	7	-	40
08 IRELAND	-	-	-	-	-	-	-	-	-	-	-	-	-
09 DANMARK	-	-	-	-	-	-	-	-	-	-	-	-	-
10 HELLAS	-	-	-	-	-	-	-	-	-	-	-	-	-
11 ESPANA	-	7	-	-	-	9	-	-	-	-	-	-	-
12 PORTUGAL	-	-	-	-	-	-	-	-	-	-	-	-	-
20 EUR	7	102	1	5	15	79	-	41	-	3	9	-	46
28 NORWAY	-	-	-	-	-	-	-	-	-	-	-	-	-
30 SWEDEN	-	-	-	-	-	-	-	-	-	-	-	-	-
32 FINLAND	-	-	-	-	-	-	-	-	-	-	-	-	-
36 SCHWITZERLAND	-	-	-	-	-	-	-	-	-	-	-	-	-
38 AUSTRIA	-	-	-	-	-	-	-	-	-	-	-	-	-
48 YUGOSLAVIA	-	-	-	-	-	-	-	-	-	-	-	-	-
52 TURKEY	-	-	-	-	-	-	-	-	-	-	-	-	-
56 USSR	-	-	-	-	-	-	-	-	-	-	-	-	-
58 GERMAN DR	-	-	-	-	-	-	-	-	-	-	-	-	-
60 POLAND	-	-	-	-	-	-	-	-	-	-	-	-	-
62 CZECHOSLOVAKIA	-	-	-	-	-	-	-	-	-	-	-	-	-
64 HUNGARY	-	-	-	-	-	-	-	-	-	-	-	-	-
66 RUMANIA	-	-	-	-	-	-	-	-	-	-	-	-	-
68 BULGARIA	-	-	-	-	-	-	-	-	-	-	-	-	-
71 TOTAL STATE TRADING	-	-	-	-	-	-	-	-	-	-	-	-	-
74 OTHER EUROPEAN COUNTRIES	-	-	-	-	-	-	-	-	-	-	-	-	-
78 NORTH AFRICA	-	-	-	-	-	-	-	-	-	-	-	-	-
80 NEAR AND MIDDLE EAST	-	-	-	-	-	-	-	-	-	-	-	-	-
84 OTHER COUNTRIES	-	-	-	-	-	-	-	-	-	-	-	-	-
88 TOTAL THIRD COUNTRIES	-	-	-	-	-	-	-	-	-	-	-	-	-
95 ZUSAMMEN - TOTAL A	7	102	1	5	15	79	-	41	-	3	9	-	46

S T R A S S E R O A D R O U T E

1.2.08:2 (B2)

GRENZUEBERSCHREITENDER VERKEHR NACH LAND UND GUETERGRUPPE. GEWERBLICHER VERKEHR (a) IRELAND

INTERNATIONAL TRAFFIC BY COUNTRY AND GROUP OF GOODS. HIRE OR REWARD (a) 1987

TRAFIC INTERNATIONAL PAR PAYS ET GROUPE DE MARCHANDISES. COMPTE D'AUTRUI (a) 1000 T

LAND - COUNTRY - PAYS	GUETERGRUPPE - GROUP OF GOODS - GROUPE DE MARCHANDISES												
	14	15	16	17	18	19	20	21	22	23	24	01-24	
A. EMPFANG AUS: RECEIVED FROM: RECEPTIONS DE:													
01 BR DEUTSCHLAND	-	-	-	-	-	-	6	-	-	5	34	62	
02 FRANCE	-	-	-	-	-	-	2	-	-	-	8	29	
03 ITALIA	-	-	-	-	-	-	-	-	-	-	9	21	
04 NEDERLAND	-	-	-	-	-	-	-	-	2	6	6	20	
05 BELGIQUE/BELGIE	-	-	-	-	-	-	-	-	-	6	6	21	
06 LUXEMBOURG	-	-	-	-	-	-	-	-	-	-	-	-	
07 UNITED KINGDOM	8	36	14	-	25	3	25	4	5	43	141	523	
08 IRELAND	-	-	-	-	-	-	-	-	-	-	-	-	
09 DANMARK	-	-	-	-	-	-	-	-	-	-	-	-	
10 HELLAS	-	-	-	-	-	-	-	-	-	-	-	-	
11 ESPANA	-	-	-	-	-	-	-	-	-	2	5	23	
12 PORTUGAL	-	-	-	-	-	-	-	-	-	-	-	-	
20 EUR	8	36	14	-	25	3	35	4	5	52	209	699	
28 NORWAY	-	-	-	-	-	-	-	-	-	-	-	-	
30 SWEDEN	-	-	-	-	-	-	-	-	-	-	-	-	
32 FINLAND	-	-	-	-	-	-	-	-	-	-	-	-	
36 SCHWITZERLAND	-	-	-	-	-	-	-	-	-	-	-	-	
38 AUSTRIA	-	-	-	-	-	-	-	-	-	3	4	7	
48 YUGOSLAVIA	-	-	-	-	-	-	-	-	-	-	-	-	
52 TURKEY	-	-	-	-	-	-	-	-	-	-	-	-	
56 USSR	-	-	-	-	-	-	-	-	-	-	-	-	
58 GERMAN DR	-	-	-	-	-	-	-	-	-	-	-	-	
60 POLAND	-	-	-	-	-	-	-	-	-	-	-	-	
62 CZECHOSLOVAKIA	-	-	-	-	-	-	-	-	-	-	-	-	
64 HUNGARY	-	-	-	-	-	-	-	-	-	-	-	-	
66 RUMANIA	-	-	-	-	-	-	-	-	-	-	-	-	
68 BULGARIA	-	-	-	-	-	-	-	-	-	-	-	-	
71 TOTAL STATE TRADING	-	-	-	-	-	-	-	-	-	-	-	-	
74 OTHER EUROPEAN COUNTRIES	-	-	-	-	-	-	-	-	-	-	-	-	
78 NORTH AFRICA	-	-	-	-	-	-	-	-	-	-	-	-	
80 NEAR AND MIDDLE EAST	-	-	-	-	-	-	-	-	-	-	-	-	
84 OTHER COUNTRIES	-	-	-	-	-	-	-	-	-	-	-	-	
88 TOTAL THIRD COUNTRIES	-	-	-	-	-	-	-	-	-	3	4	7	
95 ZUSAMMEN - TOTAL A	8	36	14	-	25	3	35	4	5	55	213	706	

(a) MIT FAHRZEUGEN ZUGELASSEN IM MITGLIEDSTAAT
BY VEHICLES REGISTERED IN THE MEMBER STATE
PAR VEHICULES IMMATRICULES DANS L'ETAT MEMBRE

S T R A S S E R O A D R O U T E

GRENZUEBERSCHREITENDER VERKEHR NACH LAND UND GUETERGRUPPE. GEWERBLICHER VERKEHR (a) IRELAND
INTERNATIONAL TRAFFIC BY COUNTRY AND GROUP OF GOODS. HIRE OR REWARD (a) 1987
TRAFIC INTERNATIONAL PAR PAYS ET GROUPE DE MARCHANDISES. COMPTE D'AUTRUI (a) 1000 T

LAND - COUNTRY - PAYS	GUETERGRUPPE - GROUP OF GOODS - GROUPE DE MARCHANDISES												
	01	02	03	04	05	06	07	08	09	10	11	12	13
B. VERSAND NACH: DISPATCHED TO: EXPEDITIONS VERS:													
01 BR DEUTSCHLAND	-	-	-	-	3	-	-	-	-	-	-	-	-
02 FRANCE	-	-	10	-	-	39	-	-	-	-	-	-	-
03 ITALIA	-	-	-	-	2	-	-	-	-	-	-	-	4
04 NEDERLAND	-	-	-	-	-	-	-	-	-	-	-	-	-
05 BELGIQUE/BELGIE	-	-	-	-	-	3	-	-	-	-	-	-	-
06 LUXEMBOURG	-	-	-	-	-	-	-	-	-	-	-	-	-
07 UNITED KINGDOM	20	7	-	39	38	136	-	24	-	-	-	-	58
08 IRELAND	-	-	-	-	-	-	-	-	-	-	-	-	-
09 DANMARK	-	-	-	-	-	-	-	-	-	-	-	-	-
10 HELLAS	-	-	-	-	-	-	-	-	-	-	-	-	-
11 ESPANA	-	-	-	-	-	3	-	-	-	-	-	-	-
12 PORTUGAL	-	-	-	-	-	-	-	-	-	-	-	-	-
20 EUR	20	7	10	39	43	181	-	24	-	-	-	-	62
28 NORWAY	-	-	-	-	-	-	-	-	-	-	-	-	-
30 SWEDEN	-	-	-	-	-	-	-	-	-	-	-	-	-
32 FINLAND	-	-	-	-	-	-	-	-	-	-	-	-	-
36 SWITZERLAND	-	-	-	-	-	-	-	-	-	-	-	-	-
38 AUSTRIA	-	-	-	-	6	-	-	-	-	-	-	-	-
48 YUGOSLAVIA	-	-	-	-	-	3	-	-	-	-	-	-	-
52 TURKEY	-	-	-	-	-	-	-	-	-	-	-	-	-
56 USSR	-	-	-	-	-	-	-	-	-	-	-	-	-
58 GERMAN DR	-	-	-	-	-	-	-	-	-	-	-	-	-
60 POLAND	-	-	-	-	-	-	-	-	-	-	-	-	-
62 CZECHOSLOVAKIA	-	-	-	-	-	-	-	-	-	-	-	-	-
64 HUNGARY	-	-	-	-	-	-	-	-	-	-	-	-	-
66 RUMANIA	-	-	-	-	-	-	-	-	-	-	-	-	-
68 BULGARIA	-	-	-	-	-	-	-	-	-	-	-	-	-
71 TOTAL STATE TRADING	-	-	-	-	-	3	-	-	-	-	-	-	-
74 OTHER EUROPEAN COUNTRIES	-	-	-	-	-	-	-	-	-	-	-	-	-
78 NORTH AFRICA	-	-	-	-	-	-	-	-	-	-	-	-	-
80 NEAR AND MIDDLE EAST	-	-	-	-	-	-	-	-	-	-	-	-	-
84 OTHER COUNTRIES	-	-	-	-	-	-	-	-	-	-	-	-	-
88 TOTAL THIRD COUNTRIES	-	-	-	-	6	3	-	-	-	-	-	-	-
95 ZUSAMMEN - TOTAL B	20	7	10	39	49	184	-	24	-	-	-	-	62
97 INSGESAMT - TOTAL A+B	27	109	11	44	64	263	-	65	-	3	9	-	108

S T R A S S E R O A D R O U T E

GRENZUEBERSCHREITENDER VERKEHR NACH LAND UND GUETERGRUPPE. GEWERBLICHER VERKEHR (a) IRELAND
INTERNATIONAL TRAFFIC BY COUNTRY AND GROUP OF GOODS. HIRE OR REWARD (a) 1987
TRAFIC INTERNATIONAL PAR PAYS ET GROUPE DE MARCHANDISES. COMPTE D'AUTRUI (a) 1000 T

LAND - COUNTRY - PAYS	GUETERGRUPPE - GROUP OF GOODS - GROUPE DE MARCHANDISES												
	14	15	16	17	18	19	20	21	22	23	24	01-24	
B. VERSAND NACH: DISPATCHED TO: EXPEDITIONS VERS:													
01 BR DEUTSCHLAND	-	-	-	-	-	-	2	-	-	5	17	27	
02 FRANCE	-	-	-	-	-	-	-	1	-	7	8	65	
03 ITALIA	-	-	-	-	3	-	6	-	-	-	4	19	
04 NEDERLAND	-	-	-	-	-	-	-	-	-	-	10	10	
05 BELGIQUE/BELGIE	-	-	-	-	-	-	1	-	-	11	7	22	
06 LUXEMBOURG	-	-	-	-	-	-	-	-	-	-	-	-	
07 UNITED KINGDOM	7	-	20	-	3	-	41	6	54	81	534		
08 IRELAND	-	-	-	-	-	-	-	-	-	-	-	-	
09 DANMARK	-	-	-	-	-	-	-	-	-	-	-	-	
10 HELLAS	-	-	-	-	-	-	-	-	-	-	-	-	
11 ESPANA	-	-	-	-	-	-	1	-	-	-	-	4	
12 PORTUGAL	-	-	-	-	-	-	-	-	-	-	-	-	
20 EUR	7	-	20	-	6	-	51	7	77	127	681		
28 NORWAY	-	-	-	-	-	-	-	-	-	-	-	-	
30 SWEDEN	-	-	-	-	-	-	2	-	-	-	-	2	
32 FINLAND	-	-	-	-	-	-	-	-	-	-	-	-	
36 SWITZERLAND	-	-	-	-	-	-	-	-	-	-	-	-	
38 AUSTRIA	-	-	-	-	-	-	3	-	-	-	-	9	
48 YUGOSLAVIA	-	-	-	-	-	-	-	-	-	-	-	3	
52 TURKEY	-	-	-	-	-	-	-	-	-	-	-	-	
56 USSR	-	-	-	-	-	-	-	-	-	-	-	-	
58 GERMAN DR	-	-	-	-	-	-	-	-	-	-	-	-	
60 POLAND	-	-	-	-	-	-	-	-	-	-	-	-	
62 CZECHOSLOVAKIA	-	-	-	-	-	-	-	-	-	-	-	-	
64 HUNGARY	-	-	-	-	-	-	-	-	-	-	-	-	
66 RUMANIA	-	-	-	-	-	-	-	-	-	-	-	-	
68 BULGARIA	-	-	-	-	-	-	-	-	-	-	-	-	
71 TOTAL STATE TRADING	-	-	-	-	-	-	-	-	-	-	-	3	
74 OTHER EUROPEAN COUNTRIES	-	-	-	-	-	-	-	-	-	-	-	-	
78 NORTH AFRICA	-	-	-	-	-	-	-	-	-	-	-	-	
80 NEAR AND MIDDLE EAST	-	-	-	-	-	-	-	-	-	-	-	-	
84 OTHER COUNTRIES	-	-	-	-	-	-	-	-	-	-	-	-	
88 TOTAL THIRD COUNTRIES	-	-	-	-	-	-	5	-	-	-	-	14	
95 ZUSAMMEN - TOTAL B	7	-	20	-	6	-	56	7	-	77	127	695	
97 INSGESAMT - TOTAL A+B	15	36	34	-	31	3	91	11	5	132	340	1401	

(a) MIT FAHRZEUGEN ZUGELASSEN IM MITGLIEDSTAAT
BY VEHICLES REGISTERED IN THE MEMBER STATE
PAR VEHICULES IMMATRICULES DANS L'ETAT MEMBRE

S T R A S S E - R O A D - R O U T E 1.2.09:1 (B2)

GRENZUEBERSCHREITENDER VERKEHR NACH LAND UND GUETERGRUPPE. GEWERBLICHER VERKEHR (a) DANMARK

INTERNATIONAL TRAFFIC BY COUNTRY AND GROUP OF GOODS. HIRE OR REWARD (a) 1987

TRAFIC INTERNATIDNAL PAR PAYS ET GROUPE DE MARCHANDISES. COMPTE D'AUTRUI (a) 1000 T

LAND - COUNTRY - PAYS	GUETERGRUPPE - GROUP OF GOODS - GROUPE DE MARCHANDISES												
	01	02	03	04	05	06	07	08	09	10	11	12	13
A. EMPFANG AUS: RECEIVED FROM: RECEPTIONS DE:													
01 BR DEUTSCHLAND	9	58	0	56	21	175	71	8	-	60	1	8	205
02 FRANCE	1	30	0	1	1	64	1	-	-	1	0	0	16
03 ITALIA	1	42	0	0	1	12	1	-	-	0	0	0	6
04 NEDERLAND	1	35	0	1	30	53	3	1	-	3	0	1	17
05 BELGIE/BELGIE	0	12	0	0	2	15	2	0	-	7	-	0	43
06 LUXEMBOURG	-	-	-	-	-	-	-	-	-	-	-	-	-
07 UNITED KINGDOM	0	1	0	0	3	20	0	13	-	1	0	0	53
08 IRELAND	-	-	0	-	0	1	-	-	-	0	-	-	0
09 DANMARK	-	-	-	-	-	-	-	-	-	-	-	-	0
10 HELLAS	0	2	-	0	0	2	0	-	-	0	-	-	0
11 ESPAÑA	0	0	-	0	0	1	0	-	-	0	-	-	0
12 PORTUGAL	0	0	1	0	0	1	0	-	-	0	-	-	0
20 EUR	12	201	1	58	60	346	78	22	-	72	1	9	339
28 NORWAY	0	1	0	6	0	6	4	0	-	0	1	1	34
30 SWEDEN	0	9	0	400	11	28	6	11	0	12	2	5	126
32 FINLAND	0	0	0	14	0	2	0	0	0	0	0	0	10
36 SWITZERLAND	0	0	0	0	0	1	0	1	-	0	-	-	9
38 AUSTRIA	0	0	0	0	0	1	0	-	-	0	-	0	6
48 YUGOSLAVIA	0	0	0	0	0	2	0	0	0	0	0	0	0
52 TURKEY	0	0	0	0	0	1	0	0	0	0	0	0	0
56 USSR	0	0	0	-	-	0	0	3	0	0	0	0	0
58 GERMAN DR	0	0	0	4	0	5	0	0	0	0	0	0	1
60 POLAND	0	1	0	29	2	6	0	1	0	0	0	0	2
62 CZECHOSLOVAKIA	0	0	0	0	0	1	0	0	0	0	0	0	0
64 HUNGARY	0	1	0	0	0	2	0	0	0	0	0	0	4
66 RUMANIA	0	0	0	0	0	0	0	0	0	0	0	0	0
68 BULGARIA	0	0	0	0	0	0	0	0	0	0	0	0	0
71 TOTAL STATE TRADING	0	2	0	33	2	16	0	4	0	0	0	0	7
74 OTHER EUROPEAN COUNTRIES	0	0	0	0	0	0	0	0	0	0	0	0	0
78 NORTH AFRICA	0	0	0	0	0	0	0	0	0	0	0	0	0
80 NEAR AND MIDDLE EAST	0	0	0	0	0	0	0	0	0	0	0	0	0
84 OTHER COUNTRIES	0	1	0	3	5	14	0	0	0	0	0	0	1
88 TOTAL THIRD COUNTRIES	0	13	0	456	19	69	12	16	0	13	2	6	194
95 ZUSAMMEN - TOTAL A	12	214	1	514	79	415	90	38	0	85	3	14	533

S T R A S S E - R O A D - R O U T E 1.2.09:2 (B2)

GRENZUEBERSCHREITENDER VERKEHR NACH LAND UND GUETERGRUPPE. GEWERBLICHER VERKEHR (a) DANMARK

INTERNATIONAL TRAFFIC BY COUNTRY AND GROUP OF GOODS. HIRE OR REWARD (a) 1987

TRAFIC INTERNATIDNAL PAR PAYS ET GROUPE DE MARCHANDISES. COMPTE D'AUTRUI (a) 1000 T

LAND - COUNTRY - PAYS	GUETERGRUPPE - GROUP OF GOODS - GROUPE DE MARCHANDISES												
	14	15	16	17	18	19	20	21	22	23	24	01-24	
A. EMPFANG AUS: RECEIVED FROM: RECEPTIONS DE:													
01 BR DEUTSCHLAND	39	77	7	23	164	13	100	48	36	158	3	1339	
02 FRANCE	1	3	0	0	35	-	13	4	14	14	0	198	
03 ITALIA	9	1	0	-	11	-	19	6	18	21	0	149	
04 NEDERLAND	2	2	3	0	39	1	9	4	6	19	1	228	
05 BELGIE/BELGIE	2	1	0	0	38	-	10	10	4	20	0	166	
06 LUXEMBOURG	-	-	-	-	-	-	-	-	-	-	-	-	
07 UNITED KINGDOM	2	3	1	0	34	3	20	8	3	28	0	195	
08 IRELAND	0	0	-	-	0	-	1	0	0	3	0	6	
09 DANMARK	-	-	-	-	-	-	-	-	-	-	-	-	
10 HELLAS	0	0	-	-	0	-	0	0	0	1	0	6	
11 ESPAÑA	0	0	-	-	1	-	4	1	0	4	0	35	
12 PORTUGAL	0	0	-	-	0	-	0	0	1	3	0	7	
20 EUR	57	88	11	23	324	16	174	81	83	271	4	2329	
28 NORWAY	4	5	3	0	32	2	6	5	2	40	0	152	
30 SWEDEN	52	54	1	0	163	6	61	32	26	314	1	1320	
32 FINLAND	1	0	0	0	13	0	6	1	1	27	0	78	
36 SWITZERLAND	0	0	0	-	3	-	3	0	0	7	0	25	
38 AUSTRIA	0	0	0	0	2	-	2	1	0	4	0	17	
48 YUGOSLAVIA	0	0	0	0	0	0	0	0	0	2	0	6	
52 TURKEY	0	0	0	0	-	0	0	0	0	0	0	2	
56 USSR	0	0	0	0	-	0	0	0	0	0	0	3	
58 GERMAN DR	30	1	0	0	6	0	1	0	2	1	0	49	
60 POLAND	0	0	0	0	2	0	4	0	2	11	0	60	
62 CZECHOSLOVAKIA	0	0	0	0	2	0	0	0	1	3	0	8	
64 HUNGARY	1	0	0	0	2	0	0	0	1	1	0	12	
66 RUMANIA	0	0	0	0	0	0	0	0	0	0	0	1	
68 BULGARIA	0	0	0	0	0	0	0	0	0	0	0	1	
71 TOTAL STATE TRADING	30	2	0	0	12	0	5	1	6	18	0	140	
74 OTHER EUROPEAN COUNTRIES	0	0	0	0	0	0	0	0	0	0	0	1	
78 NORTH AFRICA	0	0	0	0	-	0	0	0	0	1	0	1	
80 NEAR AND MIDDLE EAST	0	0	0	0	0	0	0	0	0	0	0	0	
84 OTHER COUNTRIES	2	3	0	0	2	0	7	3	1	26	0	70	
88 TOTAL THIRD COUNTRIES	90	64	5	0	227	9	92	43	36	438	2	1807	
95 ZUSAMMEN - TOTAL A	147	152	16	24	551	25	266	125	119	709	6	4136	

(a) MIT FAHRZEUGEN ZUGELASSEN IM MITGLIEDSTAAT
BY VEHICLES REGISTERED IN THE MEMBER STATE
PAR VEHICULES IMMATRICULES DANS L'ETAT MEMBRE

S T R A S S E - R O A D - R O U T E 1.2.09:3 (B2)

GRENZUEBERSCHREITENDER VERKEHR NACH LAND UND GUETERGRUPPE. GEWERBLICHER VERKEHR (a) DANMARK
INTERNATIONAL TRAFFIC BY COUNTRY AND GROUP OF GOODS. HIRE OR REWARD (a) 1987
TRAFFIC INTERNATIONAL PAR PAYS ET GROUPE DE MARCHANDISES. COMPTE D'AUTRUI (a) 1000 T

LAND - COUNTRY - PAYS	GUETERGRUPPE - GROUP OF GOODS - GROUPE DE MARCHANDISES												
	01	02	03	04	05	06	07	08	09	10	11	12	13
B. VERSAND NACH: DISPATCHED TO: EXPEDITIONS VERS:													
01 BR DEUTSCHLAND	27	13	1	16	60	367	15	0	-	3	48	22	53
02 FRANCE	0	3	0	2	17	134	2	-	-	0	0	0	5
03 ITALIA	0	12	0	0	12	140	1	0	0	0	0	0	4
04 NEDERLAND	0	0	0	2	6	33	3	5	0	0	0	3	2
05 BELGIQUE/BELGIE	0	0	0	0	4	28	1	-	-	0	0	2	6
06 LUXEMBOURG	-	-	-	-	-	-	-	-	-	-	-	-	-
07 UNITED KINGDOM	1	0	0	3	12	226	6	0	0	0	0	0	14
08 IRELAND	1	-	0	1	1	2	0	-	-	0	0	0	1
09 DANMARK	-	-	-	-	-	-	-	-	-	-	-	-	-
10 HELLAS	0	0	0	0	0	18	0	-	-	0	-	-	1
11 ESPANA	0	0	0	0	3	16	0	0	-	0	-	-	0
12 PORTUGAL	0	0	0	0	0	7	0	-	-	0	-	-	0
20 EUR	28	30	2	23	123	973	29	5	0	4	48	28	87
28 NORWAY	0	8	0	4	8	62	3	0	0	3	0	3	11
30 SWEDEN	0	9	0	5	65	120	3	0	0	3	1	5	115
32 FINLAND	0	1	0	2	8	7	0	-	-	0	0	0	5
36 SWITZERLAND	0	0	0	0	0	15	0	0	0	0	0	0	1
38 AUSTRIA	0	0	0	0	2	5	0	0	0	0	0	0	1
48 YUGOSLAVIA	0	-	0	0	0	0	0	0	0	0	0	0	0
52 TURKEY	-	-	0	0	0	0	0	0	0	0	0	0	-
56 USSR	-	-	0	0	0	0	-	0	0	0	0	0	0
58 GERMAN DR	0	0	0	0	0	2	0	0	0	0	0	0	0
60 POLAND	-	-	0	0	0	1	0	0	0	0	0	0	0
62 CZECHOSLOVAKIA	-	-	0	0	0	5	0	0	0	0	0	0	0
64 HUNGARY	0	-	0	0	0	0	0	0	0	0	0	0	0
66 RUMANIA	0	-	0	-	-	0	0	0	0	0	0	0	-
68 BULGARIA	-	-	0	-	0	1	-	0	0	0	0	0	0
71 TOTAL STATE TRADING	0	0	0	0	0	9	0	0	0	1	0	0	1
74 OTHER EUROPEAN COUNTRIES	-	0	0	0	0	2	0	0	0	0	0	0	0
78 NORTH AFRICA	0	0	0	0	0	8	0	-	0	0	0	0	0
80 NEAR AND MIDDLE EAST	0	0	0	0	0	16	0	0	0	0	0	0	0
84 OTHER COUNTRIES	0	0	0	0	4	193	1	0	0	0	0	2	2
88 TOTAL THIRD COUNTRIES	0	19	0	61	91	437	10	0	0	7	2	10	135
95 ZUSAMMEN - TOTAL B	29	49	2	84	214	1409	38	5	0	11	50	37	222
97 INSGESAMT - TOTAL A+B	41	263	3	599	293	1824	128	44	0	96	53	52	755

S T R A S S E - R O A D - R O U T E 1.2.09:4 (B2)

GRENZUEBERSCHREITENDER VERKEHR NACH LAND UND GUETERGRUPPE. GEWERBLICHER VERKEHR (a) DANMARK
INTERNATIONAL TRAFFIC BY COUNTRY AND GROUP OF GOODS. HIRE OR REWARD (a) 1987
TRAFFIC INTERNATIONAL PAR PAYS ET GROUPE DE MARCHANDISES. COMPTE D'AUTRUI (a) 1000 T

LAND - COUNTRY - PAYS	GUETERGRUPPE - GROUP OF GOODS - GROUPE DE MARCHANDISES												
	14	15	16	17	18	19	20	21	22	23	24	01-24	
B. VERSAND NACH: DISPATCHED TO: EXPEDITIONS VERS:													
01 BR DEUTSCHLAND	83	336	27	16	45	40	54	20	21	159	1	1426	
02 FRANCE	3	1	0	3	13	0	21	4	2	30	0	240	
03 ITALIA	1	1	0	0	8	2	8	1	1	13	0	214	
04 NEDERLAND	2	2	0	0	14	0	11	3	1	16	0	107	
05 BELGIQUE/BELGIE	0	1	-	-	5	0	6	1	1	14	0	71	
06 LUXEMBOURG	-	-	-	-	-	-	-	-	-	-	-	-	
07 UNITED KINGDOM	4	3	1	0	21	1	30	8	3	71	0	408	
08 IRELAND	0	0	0	0	1	0	2	1	0	2	0	12	
09 DANMARK	-	-	-	-	-	-	-	-	-	-	-	-	
10 HELLAS	0	0	0	0	3	-	1	0	0	1	0	25	
11 ESPANA	1	0	0	-	4	-	4	0	0	4	0	34	
12 PORTUGAL	0	0	0	0	1	-	2	0	0	2	0	12	
20 EUR	94	344	29	19	116	44	139	39	29	314	2	2549	
28 NORWAY	38	10	0	0	38	0	25	16	9	97	1	334	
30 SWEDEN	108	62	3	5	128	15	64	21	20	159	1	960	
32 FINLAND	2	1	0	0	12	0	11	5	1	14	0	70	
36 SWITZERLAND	1	1	0	-	3	0	4	2	1	14	0	46	
38 AUSTRIA	1	1	0	0	3	1	3	1	0	5	0	24	
48 YUGOSLAVIA	-	-	-	-	1	0	1	0	0	1	0	3	
52 TURKEY	0	0	0	0	1	0	1	0	0	0	0	3	
56 USSR	-	-	0	0	0	0	0	-	-	0	0	1	
58 GERMAN DR	0	-	0	0	1	0	1	0	0	0	0	5	
60 POLAND	0	-	0	0	1	0	1	0	0	1	0	5	
62 CZECHOSLOVAKIA	0	-	0	0	1	0	0	0	0	0	0	7	
64 HUNGARY	0	-	0	0	0	0	0	0	0	1	0	1	
66 RUMANIA	0	0	-	0	0	0	0	0	0	0	0	0	
68 BULGARIA	-	-	0	0	0	0	0	0	0	0	0	2	
71 TOTAL STATE TRADING	0	0	0	0	4	0	4	0	0	3	0	23	
74 OTHER EUROPEAN COUNTRIES	0	0	0	0	0	0	0	0	0	0	0	3	
78 NORTH AFRICA	0	0	0	0	1	0	2	0	0	1	0	13	
80 NEAR AND MIDDLE EAST	0	0	0	1	3	0	3	0	0	2	0	27	
84 OTHER COUNTRIES	3	0	1	0	23	0	25	4	3	31	0	291	
88 TOTAL THIRD COUNTRIES	152	74	4	6	215	17	141	49	34	327	2	1793	
95 ZUSAMMEN - TOTAL B	246	419	33	25	331	60	280	88	64	641	4	4342	
97 INSGESAMT - TOTAL A+B	393	571	49	49	881	85	546	213	183	1349	10	8479	

(a) MIT FAHRZEUGEN ZUGELASSEN IM MITGLIEDSTAAT
BY VEHICLES REGISTERED IN THE MEMBER STATE
PAR VEHICULES IMMATRICULES DANS L'ETAT MEMBRE

S T R A S S E R O A D R O U T E

1.2.11:1 (B2)

GRENZUEBERSCHREITENDER VERKEHR NACH LAND UND GUETERGRUPPE. GEWERBLICHER VERKEHR (a) ESPANA

INTERNATIONAL TRAFFIC BY COUNTRY AND GROUP OF GOODS. HIRE OR REWARD (a) 1987

TRAFIC INTERNATIONAL PAR PAYS ET GROUPE DE MARCHANDISES. COMPTE D'AUTRUI (a) 1000 T

LAND - COUNTRY - PAYS	GUETERGRUPPE - GROUP OF GOODS - GROUPE DE MARCHANDISES												
	01	02	03	04	05	06	07	08	09	10	11	12	13
A. EMPFANG AUS: RECEIVED FROM: RECEPTIONS DE:													
01 BR DEUTSCHLAND	5	8	4	96	12	84	4	-	-	-	3	4	47
02 FRANCE	14	118	6	146	62	172	41	-	-	5	37	8	169
03 ITALIA	-	4	-	-	14	18	8	-	-	-	-	-	25
04 NEDERLAND	-	84	2	-	9	123	7	4	-	-	-	-	15
05 BELGIE/BELGIE	4	-	-	9	4	29	-	-	-	-	-	-	22
06 LUXEMBOURG	-	-	-	-	-	-	-	-	-	-	-	-	-
07 UNITED KINGDOM	5	21	-	5	13	57	2	-	-	-	-	3	21
08 IRELAND	-	-	-	-	-	3	-	-	-	-	-	-	-
09 DANMARK	-	-	-	-	-	-	-	-	-	-	-	-	-
10 HELLAS	-	-	-	-	-	7	-	-	-	-	-	-	-
11 ESPANA	-	-	-	-	-	-	-	-	-	-	-	-	-
12 PORTUGAL	3	-	0	10	18	4	9	-	-	3	8	-	13
20 EUR	31	234	13	266	132	496	70	4	-	8	48	15	311
28 NORWAY	-	-	-	-	-	-	-	-	-	-	-	-	-
30 SWEDEN	-	4	-	-	-	23	-	-	-	-	5	-	5
32 FINLAND	-	-	-	-	-	-	-	-	-	-	-	-	-
36 SCHWITZERLAND	-	-	-	4	3	6	-	-	-	-	-	-	13
38 AUSTRIA	-	-	-	-	2	3	-	-	-	-	-	-	3
48 YUGOSLAVIA	-	-	-	-	-	-	-	-	-	-	-	-	-
52 TURKEY	-	-	-	-	-	-	-	-	-	-	-	-	-
56 USSR	-	-	-	-	-	-	-	-	-	-	-	-	-
58 GERMAN DR	-	-	-	-	-	-	-	-	-	-	-	-	-
60 POLAND	-	-	-	-	-	-	-	-	-	-	-	-	-
62 CZECHOSLOVAKIA	-	-	-	-	-	-	-	-	-	-	-	-	-
64 HUNGARY	-	-	-	-	-	-	-	-	-	-	-	-	-
66 RUMANIA	-	-	-	-	-	-	-	-	-	-	-	-	-
68 BULGARIA	-	-	-	-	-	-	-	-	-	-	-	-	-
71 TOTAL STATE TRADING	-	-	-	-	-	-	-	-	-	-	-	-	-
74 OTHER EUROPEAN COUNTRIES	-	-	-	-	4	19	-	0	-	-	0	-	-
78 NORTH AFRICA	-	-	-	-	-	-	-	-	-	-	-	-	-
80 NEAR AND MIDDLE EAST	-	-	-	-	-	-	-	-	-	-	-	-	-
84 OTHER COUNTRIES	-	-	-	-	-	-	-	-	-	-	-	-	-
88 TOTAL THIRD COUNTRIES	-	4	-	4	10	51	-	0	-	-	5	-	20
95 ZUSAMMEN - TOTAL A	31	239	13	270	142	547	70	4	-	8	53	15	331

S T R A S S E R O A D R O U T E

1.2.11:2 (B2)

GRENZUEBERSCHREITENDER VERKEHR NACH LAND UND GUETERGRUPPE. GEWERBLICHER VERKEHR (a) ESPANA

INTERNATIONAL TRAFFIC BY COUNTRY AND GROUP OF GOODS. HIRE OR REWARD (a) 1987

TRAFIC INTERNATIONAL PAR PAYS ET GROUPE DE MARCHANDISES. COMPTE D'AUTRUI (a) 1000 T

LAND - COUNTRY - PAYS	GUETERGRUPPE - GROUP OF GOODS - GROUPE DE MARCHANDISES												
	14	15	16	17	18	19	20	21	22	23	24	01-24	
A. EMPFANG AUS: RECEIVED FROM: RECEPTIONS DE:													
01 BR DEUTSCHLAND	-	9	20	2	75	-	160	14	8	113	38	705	
02 FRANCE	29	72	16	36	351	129	302	69	21	381	73	2255	
03 ITALIA	3	6	-	-	22	-	67	15	10	30	75	299	
04 NEDERLAND	6	-	-	2	58	-	27	1	5	27	18	388	
05 BELGIE/BELGIE	4	6	2	9	47	-	7	6	2	24	17	193	
06 LUXEMBOURG	-	-	-	6	-	-	-	-	-	5	-	11	
07 UNITED KINGDOM	0	10	-	0	32	3	68	8	1	31	23	302	
08 IRELAND	-	-	-	-	-	-	-	-	-	-	-	3	
09 DANMARK	-	-	-	-	9	-	4	1	-	2	-	16	
10 HELLAS	-	-	-	-	-	-	-	-	4	-	4	15	
11 ESPANA	-	-	-	-	-	-	-	-	-	-	-	-	
12 PORTUGAL	-	49	-	19	59	22	21	15	9	50	8	320	
20 EUR	42	151	38	75	652	153	658	129	60	663	257	4508	
28 NORWAY	-	-	-	-	-	-	-	-	-	-	-	-	
30 SWEDEN	-	5	-	-	4	-	3	-	2	7	-	57	
32 FINLAND	-	-	-	-	-	-	-	-	-	-	-	-	
36 SCHWITZERLAND	-	-	-	2	7	-	-	1	-	-	4	39	
38 AUSTRIA	-	-	-	2	3	-	5	-	-	4	1	23	
48 YUGOSLAVIA	-	-	-	-	-	-	-	-	-	3	-	3	
52 TURKEY	-	-	-	-	-	-	-	-	-	-	-	-	
56 USSR	-	-	-	-	-	-	-	-	-	-	-	-	
58 GERMAN DR	-	-	-	-	-	-	-	-	-	-	-	-	
60 POLAND	-	-	-	-	-	-	-	-	-	-	-	-	
62 CZECHOSLOVAKIA	-	-	-	-	-	-	-	-	-	-	-	-	
64 HUNGARY	-	-	-	-	-	-	-	-	-	-	-	-	
66 RUMANIA	-	-	-	-	-	-	-	-	-	-	-	-	
68 BULGARIA	-	-	-	-	-	-	-	-	-	-	-	-	
71 TOTAL STATE TRADING	-	-	-	-	-	-	-	-	-	3	-	3	
74 OTHER EUROPEAN COUNTRIES	7	0	-	-	-	-	-	1	2	4	8	46	
78 NORTH AFRICA	-	-	-	-	-	-	-	-	-	-	-	-	
80 NEAR AND MIDDLE EAST	-	-	-	-	-	-	-	-	-	-	-	-	
84 OTHER COUNTRIES	-	-	-	-	-	-	-	-	-	-	-	-	
88 TOTAL THIRD COUNTRIES	7	5	-	4	14	-	8	2	3	18	13	168	
95 ZUSAMMEN - TOTAL A	49	156	38	79	666	153	665	131	64	681	270	4675	

(a) MIT FAHRZEUGEN ZUGELASSEN IM MITGLIEDSTAAT
BY VEHICLES REGISTERED IN THE MEMBER STATE
PAR VEHICULES IMMATRICULES DANS L'ETAT MEMBRE

S T R A S S E R O A D R O U T E

GRENZUEBERSCHREITENDER VERKEHR NACH LAND UND GUETERGRUPPE. GEWERBLICHER VERKEHR (a) ESPANA

INTERNATIONAL TRAFFIC BY COUNTRY AND GROUP OF GOODS. HIRE OR REWARD (a) 1987

TRAFIC INTERNATIONAL PAR PAYS ET GROUPE DE MARCHANDISES. COMPTE D'AUTRUI (a) 1000 T

LAND - COUNTRY - PAYS	GUETERGRUPPE - GROUP OF GOODS - GROUPE DE MARCHANDISES												
	01	02	03	04	05	06	07	08	09	10	11	12	13
B. VERSAND NACH: DISPATCHED TO: EXPEDITIONS VERS:													
01 BR DEUTSCHLAND	1	471	-	-	17	28	4	-	-	-	-	-	16
02 FRANCE	4	2260	9	84	42	149	6	7	-	6	15	5	246
03 ITALIA	-	114	2	3	15	75	5	-	-	-	-	-	34
04 NEDERLAND	-	174	-	16	4	-	-	-	-	-	-	-	14
05 BELGIQUE/BELGIE	-	97	-	3	6	-	-	-	-	4	-	-	7
06 LUXEMBOURG	-	-	-	-	-	2	-	-	-	-	-	-	0
07 UNITED KINGDOM	-	462	-	3	2	10	-	-	-	-	-	-	9
08 IRELAND	-	-	-	-	-	-	-	-	-	-	-	-	-
09 DANMARK	-	8	-	-	3	-	-	-	-	-	-	-	-
10 HELLAS	-	-	-	-	-	-	-	-	-	-	-	-	-
11 ESPANA	-	-	-	-	-	-	-	-	-	-	-	-	-
12 PORTUGAL	12	20	7	8	6	77	7	-	-	4	7	-	90
20 EUR	17	3607	19	116	95	342	22	7	-	15	22	5	416
28 NORWAY	-	-	-	-	-	-	-	-	-	-	-	-	-
30 SWEDEN	-	109	-	-	-	6	-	-	-	-	-	-	-
32 FINLAND	-	-	-	-	-	-	-	-	-	-	-	-	-
36 SWITZERLAND	-	92	3	-	-	1	-	-	-	-	-	-	-
38 AUSTRIA	-	33	-	-	6	-	-	-	-	-	-	-	-
48 YUGOSLAVIA	-	-	-	-	-	-	-	-	-	-	-	-	-
52 TURKEY	-	-	-	-	-	-	-	-	-	-	-	-	-
56 USSR	-	-	-	-	-	-	-	-	-	-	-	-	-
58 GERMAN DR	-	-	-	-	-	-	-	-	-	-	-	-	-
60 POLAND	-	-	-	-	-	-	-	-	-	-	-	-	-
62 CZECHOSLOVAKIA	-	-	-	-	-	-	-	-	-	-	-	-	-
64 HUNGARY	-	-	-	-	-	-	-	-	-	-	-	-	-
66 RUMANIA	-	-	-	-	-	-	-	-	-	-	-	-	-
68 BULGARIA	-	-	-	-	-	-	-	-	-	-	-	-	-
71 TOTAL STATE TRADING	-	-	-	-	-	-	-	-	-	-	-	-	-
74 OTHER EUROPEAN COUNTRIES	-	44	0	3	7	13	1	2	-	-	-	-	-
78 NORTH AFRICA	-	-	-	-	-	-	-	-	-	-	-	-	-
80 NEAR AND MIDDLE EAST	-	-	-	-	-	-	-	-	-	-	-	-	-
84 OTHER COUNTRIES	-	-	-	-	-	-	-	-	-	-	-	-	-
88 TOTAL THIRD COUNTRIES	-	277	3	3	13	20	1	2	-	-	-	-	-
95 ZUSAMMEN - TOTAL B	17	3884	22	120	108	362	23	9	-	15	22	5	416
97 INSGESAMT - TOTAL A+B	48	4123	35	389	250	909	93	14	-	23	75	20	747

S T R A S S E R O A D R O U T E

GRENZUEBERSCHREITENDER VERKEHR NACH LAND UND GUETERGRUPPE. GEWERBLICHER VERKEHR (a) ESPANA

INTERNATIONAL TRAFFIC BY COUNTRY AND GROUP OF GOODS. HIRE OR REWARD (a) 1987

TRAFIC INTERNATIONAL PAR PAYS ET GROUPE DE MARCHANDISES. COMPTE D'AUTRUI (a) 1000 T

LAND - COUNTRY - PAYS	GUETERGRUPPE - GROUP OF GOODS - GROUPE DE MARCHANDISES											
	14	15	16	17	18	19	20	21	22	23	24	01-24
B. VERSAND NACH: DISPATCHED TO: EXPEDITIONS VERS:												
01 BR DEUTSCHLAND	-	14	-	5	23	-	115	4	15	19	16	748
02 FRANCE	34	174	-	47	155	3	477	18	137	230	95	4203
03 ITALIA	3	29	8	3	73	9	21	10	38	55	26	523
04 NEDERLAND	5	3	-	3	13	-	22	1	-	14	8	277
05 BELGIQUE/BELGIE	-	-	-	2	3	-	10	3	4	10	15	164
06 LUXEMBOURG	-	-	-	-	-	-	-	-	-	0	-	3
07 UNITED KINGDOM	-	-	-	4	1	-	47	6	4	15	22	585
08 IRELAND	-	-	-	-	3	-	-	-	-	-	-	3
09 DANMARK	-	-	-	-	5	-	9	-	2	-	4	32
10 HELLAS	-	-	-	-	-	-	-	-	-	-	-	-
11 ESPANA	-	-	-	-	-	-	-	-	-	-	-	-
12 PORTUGAL	12	12	-	33	179	23	57	28	23	45	35	684
20 EUR	53	232	8	96	454	34	757	70	224	388	222	7222
28 NORWAY	-	-	-	-	-	-	-	-	-	-	-	-
30 SWEDEN	-	-	-	-	-	-	-	-	-	1	5	120
32 FINLAND	-	-	-	-	-	-	-	-	-	-	-	-
36 SWITZERLAND	-	-	-	-	3	-	4	-	-	13	2	117
38 AUSTRIA	-	-	-	-	7	-	-	-	-	-	-	47
48 YUGOSLAVIA	-	-	-	-	-	-	2	-	-	-	-	2
52 TURKEY	-	-	-	-	-	-	-	-	-	-	-	-
56 USSR	-	-	-	-	-	-	-	-	-	-	-	-
58 GERMAN DR	-	-	-	-	-	-	-	-	-	-	-	-
60 POLAND	-	-	-	-	-	-	-	-	-	-	-	-
62 CZECHOSLOVAKIA	-	-	-	-	-	-	-	-	-	-	-	-
64 HUNGARY	-	-	-	-	-	-	-	-	-	-	-	-
66 RUMANIA	-	-	-	-	-	-	-	-	-	-	-	-
68 BULGARIA	-	-	-	-	-	-	-	-	-	-	-	-
71 TOTAL STATE TRADING	-	-	-	-	-	-	-	-	-	-	-	-
74 OTHER EUROPEAN COUNTRIES	50	133	2	1	1	-	2	2	2	5	5	272
78 NORTH AFRICA	-	-	-	-	-	-	-	-	-	-	-	-
80 NEAR AND MIDDLE EAST	-	-	-	-	-	-	-	-	-	-	-	-
84 OTHER COUNTRIES	-	-	-	-	-	-	-	-	-	-	-	-
88 TOTAL THIRD COUNTRIES	50	133	2	1	10	-	8	2	2	19	11	558
95 ZUSAMMEN - TOTAL B	103	366	10	97	464	34	765	71	226	407	233	7780
97 INSGESAMT - TOTAL A+B	152	521	48	176	1130	187	1431	203	290	1088	503	12456

(a) MIT FAHRZEUGEN ZUGELASSEN IM MITGLIEDSTAAT
BY VEHICLES REGISTERED IN THE MEMBER STATE
PAR VEHICULES IMMATRICULES DANS L'ETAT MEMBRE

S T R A S S E - R O A D - R O U T E 1.2.13:1 (B2)

GRENZUEBERSCHREITENDER VERKEHR NACH LAND UND GUETERGRUPPE. GEWERBLICHER VERKEHR (a) EUR

INTERNATIONAL TRAFFIC BY COUNTRY AND GROUP OF GOODS. HIRE OR REWARD (a) 1987

TRAFIC INTERNATIONAL PAR PAYS ET GROUPE DE MARCHANDISES. COMPTE D'AUTRUI (a) 1000 T

LAND - COUNTRY - PAYS	GUETERGRUPPE - GROUP OF GOODS - GROUPE DE MARCHANDISES												
	01	02	03	04	05	06	07	08	09	10	11	12	13
A. EMPFANG AUS: RECEIVED FROM: RECEPTIONS DE:													
01 BR DEUTSCHLAND	133	740	72	601	327	2524	352	659	0	264	103	124	1813
02 FRANCE	423	668	26	1074	329	2547	134	72	0	265	54	37	1318
03 ITALIA	126	668	8	20	167	800	32	5	0	15	26	14	1048
04 NEDERLAND	110	314	23	66	166	1278	250	144	4	189	15	39	388
05 BELGIQUE/BELGIE	365	550	43	251	151	2015	187	189	0	413	37	96	1293
06 LUXEMBOURG	6	0	2	86	3	37	2	209	1	1	11	1	389
07 UNITED KINGDOM	10	68	0	10	55	280	9	64	-	6	15	9	273
08 IRELAND	-	-	3	-	0	11	-	-	-	-	-	-	6
09 DANMARK	28	14	2	8	28	268	12	9	-	47	12	9	19
10 HELLAS	-	10	-	0	3	70	0	0	-	0	0	-	1
11 ESPANA	45	622	0	40	35	129	11	0	-	15	0	0	171
12 PORTUGAL	3	15	0	40	26	41	9	2	-	4	8	-	14
20 EUR	1248	3567	181	2197	1290	10098	1008	1351	5	1222	281	328	6732
28 NORWAY	0	1	0	16	1	8	6	0	-	0	1	1	36
30 SWEDEN	0	17	0	509	17	70	14	16	0	12	11	6	193
32 FINLAND	0	0	0	23	2	3	0	4	0	0	0	0	13
36 SWITZERLAND	0	9	0	17	32	67	2	0	-	18	0	5	170
38 AUSTRIA	0	6	2	32	29	95	8	0	0	1	1	7	108
48 YUGOSLAVIA	0	18	0	4	7	40	3	0	0	1	0	0	17
52 TURKEY	0	1	0	0	0	2	0	0	0	0	0	0	0
56 USSR	0	0	0	-	-	1	0	3	0	0	0	0	0
58 GERMAN DR	0	1	0	6	2	11	0	2	0	0	0	0	2
60 POLAND	0	19	10	49	4	94	5	1	0	0	0	0	8
62 CZECHOSLOVAKIA	0	6	1	151	1	33	3	0	0	13	0	0	0
64 HUNGARY	1	12	3	0	2	28	9	0	0	20	0	0	5
66 RUMANIA	0	0	0	0	0	1	0	0	0	0	0	0	0
68 BULGARIA	0	1	0	1	0	5	0	0	0	1	0	0	1
71 TOTAL STATE TRADING	2	56	15	211	16	212	21	7	0	36	0	0	33
74 OTHER EUROPEAN COUNTRIES	0	0	0	0	5	24	0	0	0	0	0	0	0
78 NORTH AFRICA	0	0	0	0	0	0	0	0	0	0	0	0	0
80 NEAR AND MIDDLE EAST	0	0	0	0	0	0	0	0	0	0	0	0	0
84 OTHER COUNTRIES	0	15	1	9	10	32	4	0	0	1	0	2	7
88 TOTAL THIRD COUNTRIES	2	105	19	818	112	514	56	27	0	69	13	21	561
95 ZUSAMMEN - TOTAL A	1251	3773	199	3015	1402	10612	1063	1378	5	1291	295	349	7293

S T R A S S E - R O A D - R O U T E 1.2.13:2 (B2)

GRENZUEBERSCHREITENDER VERKEHR NACH LAND UND GUETERGRUPPE. GEWERBLICHER VERKEHR (a) EUR

INTERNATIONAL TRAFFIC BY COUNTRY AND GROUP OF GOODS. HIRE OR REWARD (a) 1987

TRAFIC INTERNATIONAL PAR PAYS ET GROUPE DE MARCHANDISES. COMPTE D'AUTRUI (a) 1000 T

LAND - COUNTRY - PAYS	GUETERGRUPPE - GROUP OF GOODS - GROUPE DE MARCHANDISES												
	14	15	16	17	18	19	20	21	22	23	24	01-24	
A. EMPFANG AUS: RECEIVED FROM: RECEPTIONS DE:													
01 BR DEUTSCHLAND	1793	2246	435	31	3051	145	1967	342	383	3077	2804	24094	
02 FRANCE	588	1596	192	89	2020	214	1180	182	293	1416	875	15592	
03 ITALIA	767	347	84	3	798	28	725	170	201	1106	1270	8339	
04 NEDERLAND	383	595	84	21	1446	77	336	64	81	600	360	7029	
05 BELGIQUE/BELGIE	1216	1854	477	74	2196	192	1092	194	352	1261	901	15396	
06 LUXEMBOURG	293	185	67	6	50	1	20	44	13	63	64	1556	
07 UNITED KINGDOM	78	124	15	0	217	35	251	37	25	339	442	2362	
08 IRELAND	0	0	-	-	15	0	5	0	1	12	6	61	
09 DANMARK	52	57	32	1	55	10	67	12	6	140	121	1007	
10 HELLAS	0	1	0	-	0	-	2	0	5	8	7	108	
11 ESPANA	131	46	14	0	182	0	151	46	41	152	266	2099	
12 PORTUGAL	23	50	-	19	72	22	41	16	33	93	61	592	
20 EUR	5325	7101	1400	244	10012	723	5837	1107	1434	8265	7178	78234	
28 NORWAY	5	5	3	0	52	3	11	5	2	63	15	233	
30 SWEDEN	63	75	1	1	278	22	144	43	32	480	88	2095	
32 FINLAND	2	1	0	0	17	1	11	1	4	39	3	124	
36 SWITZERLAND	17	24	1	2	181	8	136	46	20	226	209	1187	
38 AUSTRIA	42	161	22	3	140	2	88	25	17	293	73	1157	
48 YUGOSLAVIA	13	2	0	3	23	0	9	3	8	52	13	215	
52 TURKEY	0	0	0	0	0	0	1	1	0	27	3	36	
56 USSR	0	0	0	0	0	0	5	0	0	0	1	11	
58 GERMAN DR	38	3	0	0	25	0	9	0	15	19	7	141	
60 POLAND	1	1	4	9	27	1	11	14	4	39	1	293	
62 CZECHOSLOVAKIA	40	209	3	7	57	0	2	1	13	13	10	563	
64 HUNGARY	1	0	0	0	26	0	2	1	2	9	2	124	
66 RUMANIA	0	0	0	0	1	0	0	0	7	29	0	40	
68 BULGARIA	0	0	0	0	6	0	0	0	3	5	1	25	
71 TOTAL STATE TRADING	92	215	7	10	165	1	39	20	52	166	34	1411	
74 OTHER EUROPEAN COUNTRIES	7	0	0	0	4	0	0	1	2	7	9	59	
78 NORTH AFRICA	0	0	0	0	0	0	3	0	0	29	0	41	
80 NEAR AND MIDDLE EAST	0	0	0	0	0	0	1	0	0	0	1	3	
84 OTHER COUNTRIES	3	46	0	0	26	0	30	6	5	72	21	252	
88 TOTAL THIRD COUNTRIES	231	488	35	16	864	38	463	148	133	1402	464	6599	
95 ZUSAMMEN - TOTAL A	5555	7589	1435	260	10876	761	6301	1255	1567	9667	7642	84833	

(a) MIT FAHRZEUGEN ZUGELASSEN IM MITGLIEDSTAAT
BY VEHICLES REGISTERED IN THE MEMBER STATE
PAR VEHICULES IMMATRICULES DANS L'ETAT MEMBRE

GRENZUEBERSCHREITENDER VERKEHR NACH LAND UND GUETERGRUPPE, GEBERBLICHER VERKEHR (a)

EUR

INTERNATIONAL TRAFFIC BY COUNTRY AND GROUP OF GOODS, HIRE OR REWARD (a)

1987

TRAFIC INTERNATIONAL PAR PAYS ET GROUPE DE MARCHANDISES, COMPTE D'AUTRUI (a)

1000 T

LAND - COUNTRY - PAYS	GUETERGRUPPE			GROUP OF GOODS				GROUPE DE MARCHANDISES					
	01	02	03	04	05	06	07	08	09	10	11	12	13
B. VERSAND NACH: DISPATCHED TO: EXPEDITIONS VERS:													
01 BR DEUTSCHLAND	139	2304	51	648	615	3751	226	55	1	163	136	194	2203
02 FRANCE	63	2813	129	319	479	1855	205	215	0	184	154	55	1696
03 ITALIA	62	381	88	153	395	1767	83	23	0	33	634	57	941
04 NEDERLAND	89	309	9	130	75	621	88	216	0	59	17	18	707
05 BELGIQUE/BELGIE	271	494	69	493	302	1870	98	164	-	145	161	63	1416
06 LUXEMBOURG	6	11	2	7	6	90	6	27	-	37	64	11	93
07 UNITED KINGDOM	30	726	4	48	102	721	13	28	-	11	0	4	221
08 IRELAND	1	1	2	1	2	18	0	-	-	0	0	0	2
09 DANMARK	12	77	0	23	24	256	164	1	-	10	1	1	110
10 HELLAS	0	1	0	1	4	49	1	-	-	1	0	-	3
11 ESPAÑA	39	27	12	56	67	244	32	8	-	8	315	6	248
12 PORTUGAL	12	28	18	14	19	120	7	0	-	4	7	0	125
20 EUR	723	7171	383	1892	2088	11361	923	736	1	655	1487	409	7766
28 NORWAY	0	25	0	4	11	71	4	0	-	6	0	3	17
30 SLEDEN	1	262	0	65	99	173	7	0	0	12	2	5	186
32 FINLAND	0	18	0	2	9	9	2	0	0	0	0	0	8
36 SCHWITZERLAND	11	171	3	107	96	255	5	77	0	57	5	2	201
38 AUSTRIA	2	85	0	249	42	126	26	51	0	74	16	8	86
48 YUGOSLAVIA	0	1	0	0	5	16	0	2	0	0	0	0	2
52 TURKEY	-	0	0	0	11	8	0	0	0	0	0	0	2
56 USSR	-	-	3	0	0	0	-	0	0	0	0	0	0
58 GERMAN DR	0	0	0	0	4	9	0	0	0	1	0	0	2
60 POLAND	0	1	0	0	2	11	2	0	-	2	0	0	1
62 CZECHOSLOVAKIA	-	12	0	0	2	11	2	0	0	0	0	8	0
64 HUNGARY	0	0	0	0	2	0	0	0	0	0	0	0	0
66 RUMANIA	0	1	0	0	0	1	0	0	1	1	0	0	-
68 BULGARIA	-	6	0	-	1	2	1	0	1	1	0	0	0
71 TOTAL STATE TRADING	0	21	3	0	17	49	5	2	2	9	0	8	6
74 OTHER EUROPEAN COUNTRIES	-	44	1	3	7	23	1	2	0	0	0	0	0
78 NORTH AFRICA	0	0	5	0	3	18	0	-	0	0	0	0	0
80 NEAR AND MIDDLE EAST	0	0	0	0	0	17	0	0	0	0	0	0	3
84 OTHER COUNTRIES	0	1	1	1	6	205	5	0	0	0	1	2	5
88 TOTAL THIRD COUNTRIES	15	627	14	431	300	953	55	133	3	160	24	28	514
95 ZUSAMMEN - TOTAL B	738	7797	397	2324	2388	12314	978	869	4	815	1511	437	8279
97 INSGESAMT - TOTAL A+B	1989	11570	597	5339	3790	22926	2042	2248	9	2106	1805	786	15572

GRENZUEBERSCHREITENDER VERKEHR NACH LAND UND GUETERGRUPPE, GEBERBLICHER VERKEHR (a)

EUR

INTERNATIONAL TRAFFIC BY COUNTRY AND GROUP OF GOODS, HIRE OR REWARD (a)

1987

TRAFIC INTERNATIONAL PAR PAYS ET GROUPE DE MARCHANDISES, COMPTE D'AUTRUI (a)

1000 T

LAND - COUNTRY - PAYS	GUETERGRUPPE			GROUP OF GOODS				GROUPE DE MARCHANDISES					
	14	15	16	17	18	19	20	21	22	23	24	01-24	
B. VERSAND NACH: DISPATCHED TO: EXPEDITIONS VERS:													
01 BR DEUTSCHLAND	1032	1280	153	51	3328	276	1289	280	416	2826	2080	23497	
02 FRANCE	524	2614	379	105	3125	187	1646	278	538	2495	1034	21091	
03 ITALIA	106	174	25	4	1764	133	641	111	252	1220	613	9659	
04 NEDERLAND	853	1268	45	17	1505	124	516	147	242	911	378	8343	
05 BELGIQUE/BELGIE	601	688	86	17	2286	66	1121	225	367	1449	1171	13604	
06 LUXEMBOURG	79	91	18	1	137	0	52	16	18	67	42	879	
07 UNITED KINGDOM	57	24	26	6	36	0	361	59	8	588	376	3856	
08 IRELAND	0	0	0	-	15	0	10	7	0	7	20	84	
09 DANMARK	27	39	3	2	356	6	90	34	27	243	151	1657	
10 HELLAS	2	0	0	0	27	0	10	3	4	24	20	350	
11 ESPAÑA	24	30	35	-	490	21	305	17	23	218	242	2468	
12 PORTUGAL	12	17	0	33	173	23	122	28	24	77	91	1053	
20 EUR	3317	6205	769	236	13669	838	6163	1204	1999	10126	6219	86341	
28 NORWAY	39	10	0	1	79	0	48	19	13	135	30	515	
30 SLEDEN	116	66	3	5	305	17	127	34	41	262	84	1871	
32 FINLAND	3	1	0	0	20	0	21	6	2	22	1	124	
36 SCHWITZERLAND	294	692	15	1	417	23	280	76	77	534	309	3708	
38 AUSTRIA	51	88	20	0	290	34	89	31	38	251	77	1735	
48 YUGOSLAVIA	0	0	-	0	48	0	13	0	0	36	10	139	
52 TURKEY	2	0	0	0	23	0	21	1	0	11	32	112	
56 USSR	0	-	0	0	0	0	1	-	-	0	1	6	
58 GERMAN DR	0	0	0	0	23	0	4	0	0	5	3	53	
60 POLAND	0	0	-	0	9	0	3	1	0	9	8	50	
62 CZECHOSLOVAKIA	0	0	0	0	15	0	3	1	0	3	6	63	
64 HUNGARY	0	0	0	0	14	0	2	0	1	5	1	25	
66 RUMANIA	0	0	-	0	2	0	0	1	0	6	1	15	
68 BULGARIA	0	0	-	0	2	0	0	1	2	1	2	19	
71 TOTAL STATE TRADING	1	1	0	0	112	0	29	4	1	66	32	369	
74 OTHER EUROPEAN COUNTRIES	55	133	2	1	1	0	2	2	2	6	5	291	
78 NORTH AFRICA	0	0	0	0	1	0	3	0	0	15	7	53	
80 NEAR AND MIDDLE EAST	1	0	-	1	4	0	11	0	4	4	2	43	
84 OTHER COUNTRIES	3	5	11	0	46	0	44	4	8	57	17	422	
88 TOTAL THIRD COUNTRIES	563	995	52	8	1297	75	675	178	183	1363	597	9242	
95 ZUSAMMEN - TOTAL B	3880	7201	821	244	14966	912	6838	1382	2181	11489	6817	95583	
97 INSGESAMT - TOTAL A+B	9436	14790	2256	504	25841	1673	13139	2637	3749	21155	14458	180416	

(a) MIT FAHRZEUGEN ZUGELASSEN IM MITGLIEDSTAAT
BY VEHICLES REGISTERED IN THE MEMBER STATE
PAR VEHICULES IMMATRICULES DANS L'ETAT MEMBRE

S T R A S S E - R O A D - R O U T E 1.3.01:1 (B3)

GRENZUEBERSCHREITENDER VERKEHR INSGESAMT NACH LAND UND GUETERGRUPPE (a) BR DEUTSCHLAND

TOTAL INTERNATIONAL TRAFFIC BY COUNTRY AND GROUP OF GOODS (a) 1987

TRAFFIC INTERNATIONAL TOTAL PAR PAYS ET GROUPE DE MARCHANDISES (a) 1000 T

LAND - COUNTRY - PAYS	GUETERGRUPPE - GROUP OF GOODS - GROUPE DE MARCHANDISES												
	01	02	03	04	05	06	07	08	09	10	11	12	13
A. EMPFANG AUS: RECEIVED FROM: RECEPTIONS DE:													
01 BR DEUTSCHLAND	-	-	-	-	-	-	-	-	-	-	-	-	-
02 FRANCE	83	231	8	353	98	873	23	51	0	259	17	24	672
03 ITALIA	30	464	0	4	24	391	16	-	-	9	3	10	505
04 NEDERLAND	60	229	13	75	121	904	204	17	-	140	20	33	260
05 BELGIQUE/BELGIE	16	185	2	130	28	263	36	84	-	152	6	95	543
06 LUXEMBOURG	3	0	0	74	0	53	2	213	-	3	9	1	194
07 UNITED KINGDOM	0	1	0	0	5	16	1	0	-	1	1	4	41
08 IRELAND	-	-	-	-	-	0	-	-	-	0	-	0	0
09 DANMARK	32	16	2	4	20	255	11	0	-	57	18	14	14
10 HELLAS	-	3	-	0	1	20	0	-	-	-	-	-	1
11 ESPAÑA	0	350	0	3	6	27	1	-	-	1	-	0	14
12 PORTUGAL	-	1	0	2	0	1	0	2	-	-	0	-	0
20 EUR	224	1480	25	645	303	2803	294	367	0	622	74	181	2244
28 NORWAY	-	-	-	10	0	1	2	0	-	-	-	0	2
30 SWEDEN	0	1	0	76	3	14	9	0	-	0	0	1	42
32 FINLAND	-	-	-	9	2	-	0	0	-	-	0	0	3
36 SCHWITZERLAND	0	0	0	12	11	24	1	0	-	40	1	3	87
38 AUSTRIA	0	5	2	38	16	86	4	4	-	1	2	8	81
48 YUGOSLAVIA	0	1	0	1	0	14	3	0	-	1	0	0	9
52 TURKEY	-	-	-	-	0	1	0	-	-	-	0	0	0
56 USSR	-	-	-	-	-	-	-	-	-	-	-	-	0
58 GERMAN DR	-	-	-	-	-	-	-	-	-	-	-	-	0
60 POLAND	0	19	11	64	3	93	5	0	-	-	0	1	6
62 CZECHOSLOVAKIA	-	5	1	165	1	29	2	-	-	16	0	0	0
64 HUNGARY	1	13	5	0	2	27	16	-	-	20	0	0	1
66 RUMANIA	-	2	-	-	0	0	-	-	-	-	-	-	0
68 BULGARIA	-	-	-	-	-	0	-	-	-	1	-	-	0
71 TOTAL STATE TRADING	1	44	17	230	7	164	20	0	-	38	0	1	16
74 OTHER EUROPEAN COUNTRIES	-	-	-	-	-	-	-	-	-	-	-	-	-
78 NORTH AFRICA	-	-	-	-	-	-	-	-	-	-	-	-	-
80 NEAR AND MIDDLE EAST	-	0	-	-	-	-	-	-	-	0	-	-	-
84 OTHER COUNTRIES	-	0	-	0	-	-	-	-	-	-	-	-	-
88 TOTAL THIRD COUNTRIES	1	51	19	375	39	291	36	4	-	79	3	13	231
95 ZUSAMMEN - TOTAL A	225	1531	44	1020	342	3094	330	371	0	701	77	194	2475

S T R A S S E - R O A D - R O U T E 1.3.01:2 (B3)

GRENZUEBERSCHREITENDER VERKEHR INSGESAMT NACH LAND UND GUETERGRUPPE (a) BR DEUTSCHLAND

TOTAL INTERNATIONAL TRAFFIC BY COUNTRY AND GROUP OF GOODS (a) 1987

TRAFFIC INTERNATIONAL TOTAL PAR PAYS ET GROUPE DE MARCHANDISES (a) 1000 T

LAND - COUNTRY - PAYS	GUETERGRUPPE - GROUP OF GOODS - GROUPE DE MARCHANDISES												
	14	15	16	17	18	19	20	21	22	23	24	01-24	
A. EMPFANG AUS: RECEIVED FROM: RECEPTIONS DE:													
01 BR DEUTSCHLAND	-	-	-	-	-	-	-	-	-	-	-	-	
02 FRANCE	491	1532	112	46	668	71	400	64	57	491	154	6778	
03 ITALIA	389	246	78	1	175	9	215	58	40	462	55	3184	
04 NEDERLAND	330	327	52	7	763	39	231	61	52	293	79	4310	
05 BELGIQUE/BELGIE	299	239	73	38	798	30	467	36	170	249	124	4063	
06 LUXEMBOURG	208	105	66	1	31	0	14	27	2	29	6	1041	
07 UNITED KINGDOM	4	3	0	-	38	1	41	5	4	41	32	239	
08 IRELAND	0	0	0	-	1	0	4	0	0	1	1	7	
09 DANMARK	89	73	38	1	37	7	44	11	5	84	15	847	
10 HELLAS	0	1	0	-	0	-	1	0	0	5	0	32	
11 ESPAÑA	21	11	-	0	33	0	69	8	6	47	36	633	
12 PORTUGAL	0	1	-	0	2	-	4	0	1	20	4	38	
20 EUR	1831	2538	419	94	2546	157	1490	270	337	1722	506	21172	
28 NORWAY	0	0	-	-	13	1	3	0	0	18	1	51	
30 SWEDEN	7	16	0	1	91	11	39	10	1	91	6	419	
32 FINLAND	1	0	-	0	4	1	4	0	3	10	1	39	
36 SCHWITZERLAND	21	67	1	-	116	7	88	32	10	142	16	679	
38 AUSTRIA	55	236	39	0	104	2	72	26	18	237	22	1058	
48 YUGOSLAVIA	12	1	-	0	11	-	5	2	1	27	2	95	
52 TURKEY	0	0	-	-	0	-	0	0	0	23	1	26	
56 USSR	-	-	-	-	0	-	1	0	-	0	1	3	
58 GERMAN DR	-	-	-	-	-	-	-	-	-	-	-	-	
60 POLAND	1	2	4	0	22	1	7	14	2	33	1	289	
62 CZECHOSLOVAKIA	68	232	3	7	46	-	2	1	4	19	8	609	
64 HUNGARY	0	0	0	-	24	-	2	2	1	11	1	120	
66 RUMANIA	0	-	-	-	1	-	0	0	7	28	0	38	
68 BULGARIA	-	-	-	-	1	-	0	0	-	2	0	4	
71 TOTAL STATE TRADING	81	235	7	7	105	1	17	19	15	120	13	1158	
74 OTHER EUROPEAN COUNTRIES	-	-	-	-	-	-	-	-	-	1	0	1	
78 NORTH AFRICA	-	-	-	-	-	-	1	0	0	11	0	12	
80 NEAR AND MIDDLE EAST	0	-	-	-	0	-	1	-	-	0	0	1	
84 OTHER COUNTRIES	-	-	-	-	-	-	0	-	-	0	0	0	
88 TOTAL THIRD COUNTRIES	165	554	47	8	433	23	225	87	47	653	60	3444	
95 ZUSAMMEN - TOTAL A	1996	3092	466	102	2979	180	1715	357	384	2375	566	24616	

(a) MIT FAHRZEUGEN ZUGELASSEN IM MITGLIEDSTAAT
BY VEHICLES REGISTERED IN THE MEMBER STATE
PAR VEHICULES IMMATRICULES DANS L'ETAT MEMBRE

S T R A S S E - R O A D - R O U T E 1.3.02:1 (B3)

GRENZUEBERSCHREITENDER VERKEHR INSGESAMT NACH LAND UND GUETERGRUPPE (a) FRANCE
TOTAL INTERNATIONAL TRAFFIC BY COUNTRY AND GROUP OF GOODS (a) 1987
TRAFFIC INTERNATIONAL TOTAL PAR PAYS ET GROUPE DE MARCHANDISES (a) 1000 T

LAND - COUNTRY - PAYS	GUETERGRUPPE - GROUP OF GOODS - GROUPE DE MARCHANDISES												
	01	02	03	04	05	06	07	08	09	10	11	12	13
A. EMPFANG AUS: RECEIVED FROM: RECEPTIONS DE:													
01 BR DEUTSCHLAND	34	15	3	71	62	345	94	184	-	179	59	42	284
02 FRANCE	-	-	-	-	-	-	-	-	-	-	-	-	-
03 ITALIA	82	90	8	4	55	242	4	5	-	9	20	4	449
04 NEDERLAND	50	47	7	-	13	269	65	101	-	31	10	6	60
05 BELGIQUE/BELGIE	262	50	49	48	33	616	70	168	-	180	20	-	368
06 LUXEMBOURG	-	-	-	-	-	21	-	-	-	13	9	-	67
07 UNITED KINGDOM	-	5	-	-	20	117	19	9	-	-	5	-	99
08 IRELAND	-	-	-	-	-	-	-	-	-	24	-	-	-
09 DANMARK	-	-	-	-	6	-	-	9	-	-	-	-	-
10 HELLAS	-	-	-	-	-	37	-	-	-	-	-	-	-
11 ESPANA	45	54	-	42	13	70	10	-	-	18	-	-	156
12 PORTUGAL	-	4	-	24	5	34	-	-	-	-	-	-	-
20 EUR	474	266	66	189	206	1750	261	475	-	455	122	51	1483
28 NORWAY	-	-	-	-	-	-	-	-	-	-	-	-	-
30 SWEDEN	-	-	-	-	-	-	-	-	-	-	11	-	9
32 FINLAND	-	-	-	-	-	-	-	-	-	-	-	-	-
36 SWITZERLAND	-	1	-	7	38	24	-	-	-	5	-	-	48
38 AUSTRIA	-	-	-	-	5	3	-	-	-	-	-	-	8
48 YUGOSLAVIA	-	-	-	-	-	4	-	-	-	-	-	-	6
52 TURKEY	-	-	-	-	-	-	-	-	-	-	-	-	-
56 USSR	-	-	-	-	-	-	-	-	-	-	-	-	-
58 GERMAN DR	-	-	-	-	-	-	-	-	-	-	-	-	-
60 POLAND	-	-	-	-	-	-	-	-	-	4	-	-	-
62 CZECHOSLOVAKIA	-	-	-	-	-	0	-	-	-	-	-	-	-
64 HUNGARY	-	-	-	-	-	4	-	-	-	-	-	-	-
66 RUMANIA	-	-	-	-	-	-	-	-	-	-	-	-	-
68 BULGARIA	-	-	-	-	-	-	-	-	-	-	-	-	-
71 TOTAL STATE TRADING	-	-	-	-	-	9	-	-	-	4	-	-	6
74 OTHER EUROPEAN COUNTRIES	-	-	2	-	-	-	-	-	-	-	-	-	-
78 NORTH AFRICA	-	-	-	-	-	-	-	-	-	-	-	-	-
80 NEAR AND MIDDLE EAST	-	-	-	-	-	-	-	-	-	-	-	-	-
84 OTHER COUNTRIES	-	-	-	-	-	-	-	-	-	-	-	-	-
88 TOTAL THIRD COUNTRIES	-	1	2	7	42	36	-	-	-	8	11	-	71
95 ZUSAMMEN - TOTAL A	474	267	69	196	249	1786	261	475	-	463	133	51	1555

S T R A S S E - R O A D - R O U T E 1.3.02:2 (B3)

GRENZUEBERSCHREITENDER VERKEHR INSGESAMT NACH LAND UND GUETERGRUPPE (a) FRANCE
TOTAL INTERNATIONAL TRAFFIC BY COUNTRY AND GROUP OF GOODS (a) 1987
TRAFFIC INTERNATIONAL TOTAL PAR PAYS ET GROUPE DE MARCHANDISES (a) 1000 T

LAND - COUNTRY - PAYS	GUETERGRUPPE - GROUP OF GOODS - GROUPE DE MARCHANDISES												
	14	15	16	17	18	19	20	21	22	23	24	01-24	
A. EMPFANG AUS: RECEIVED FROM: RECEPTIONS DE:													
01 BR DEUTSCHLAND	541	1237	282	-	486	8	414	62	37	583	462	5484	
02 FRANCE	-	-	-	-	-	-	-	-	-	-	-	-	
03 ITALIA	275	65	7	-	267	18	214	75	155	366	581	2995	
04 NEDERLAND	35	33	34	7	253	27	17	-	8	93	108	1271	
05 BELGIQUE/BELGIE	233	1161	424	-	515	47	279	18	45	358	259	5205	
06 LUXEMBOURG	118	78	5	-	25	5	-	12	26	18	11	408	
07 UNITED KINGDOM	63	70	-	-	54	25	46	8	11	134	123	809	
08 IRELAND	-	-	-	-	5	-	-	-	-	1	4	33	
09 DANMARK	-	5	-	-	-	-	4	-	-	-	11	35	
10 HELLAS	-	-	-	-	-	-	-	-	-	-	-	37	
11 ESPANA	105	27	14	-	93	8	77	35	34	71	165	1037	
12 PORTUGAL	23	-	-	-	7	-	9	1	32	8	19	167	
20 EUR	1393	2675	765	7	1707	139	1059	212	350	1634	1743	17483	
28 NORWAY	-	-	-	-	-	-	-	-	-	-	8	8	
30 SWEDEN	-	-	-	-	-	-	3	-	1	-	23	46	
32 FINLAND	-	-	-	-	-	-	-	-	-	-	-	-	
36 SWITZERLAND	3	237	-	-	13	-	16	8	12	21	47	478	
38 AUSTRIA	-	-	-	-	21	-	-	-	-	19	10	66	
48 YUGOSLAVIA	-	-	-	-	-	-	-	-	-	-	-	10	
52 TURKEY	-	-	-	-	-	-	-	-	-	-	-	-	
56 USSR	-	-	-	-	-	-	4	-	-	-	-	4	
58 GERMAN DR	-	-	-	-	-	-	5	-	-	-	2	7	
60 POLAND	-	-	-	-	3	-	2	-	-	-	-	9	
62 CZECHOSLOVAKIA	-	-	-	-	-	-	-	-	-	-	-	0	
64 HUNGARY	-	-	-	-	-	-	-	-	-	-	-	4	
66 RUMANIA	-	-	-	-	-	-	-	-	-	1	-	1	
68 BULGARIA	-	-	-	-	-	-	-	-	-	-	-	-	
71 TOTAL STATE TRADING	-	-	-	-	3	-	11	-	-	1	2	36	
74 OTHER EUROPEAN COUNTRIES	-	-	-	-	-	-	-	-	-	-	9	2	
78 NORTH AFRICA	-	-	-	-	-	-	2	-	-	19	9	30	
80 NEAR AND MIDDLE EAST	-	-	-	-	-	-	-	-	-	-	1	1	
84 OTHER COUNTRIES	-	-	-	-	-	-	-	-	-	-	-	-	
88 TOTAL THIRD COUNTRIES	3	237	-	-	37	-	32	8	13	61	99	668	
95 ZUSAMMEN - TOTAL A	1396	2912	765	7	1744	139	1091	220	362	1695	1843	18151	

(a) MIT FAHRZEUGEN ZUGELASSEN IM MITGLIEDSTAAT
BY VEHICLES REGISTERED IN THE MEMBER STATE
PAR VEHICULES IMMATICULES DANS L'ETAT MEMBRE

STRASS E	ROAD	ROUTE	1.3.02:3 (B3)
GRENZUEBERSCHREITENDER VERKEHR INSGESAMT NACH LAND UND GUETERGRUPPE (a)			FRANCE
TOTAL INTERNATIONAL TRAFFIC BY COUNTRY AND GROUP OF GOODS (a)			1987
TRAFIC INTERNATIONAL TOTAL PAR PAYS ET GROUPE DE MARCHANDISES (a)			1000 T

LAND - COUNTRY - PAYS	GUETERGRUPPE			GROUP OF GOODS			GROUPE DE MARCHANDISES						
	01	02	03	04	05	06	07	08	09	10	11	12	13
B. VERSAND NACH: DISPATCHED TO: EXPEDITIONS VERS:													
01 BR DEUTSCHLAND	51	264	15	152	87	865	9	8	-	48	30	35	488
02 FRANCE	-	-	-	-	-	-	-	-	-	-	-	-	-
03 ITALIA	34	131	66	128	92	718	14	-	-	26	86	13	447
04 NEDERLAND	89	25	-	7	4	110	10	-	-	4	-	-	87
05 BELGIQUE/BELGIE	271	66	18	484	62	655	5	20	-	26	114	8	458
06 LUXEMBOURG	5	3	-	-	-	17	-	-	-	-	-	-	14
07 UNITED KINGDOM	8	206	-	-	62	243	15	3	-	14	-	2	102
08 IRELAND	-	-	-	-	-	-	-	-	-	-	-	-	-
09 DANMARK	-	-	-	-	3	51	-	-	-	-	-	-	-
10 HELLAS	-	-	-	-	-	16	-	-	-	-	-	-	-
11 ESPAÑA	47	14	19	56	11	152	28	7	-	22	374	5	118
12 PORTUGAL	-	6	-	6	6	21	-	-	-	-	-	-	28
20 EUR	505	716	117	833	327	2848	82	39	-	140	603	64	1741
28 NORWAY	-	-	-	-	-	-	-	-	-	-	-	-	-
30 SWEDEN	-	4	-	4	6	5	-	-	-	-	-	-	17
32 FINLAND	-	-	-	-	-	-	-	-	-	-	-	-	-
36 SWITZERLAND	5	55	-	130	6	156	-	-	-	15	-	-	38
38 AUSTRIA	-	10	-	-	-	7	-	-	-	-	-	-	11
48 YUGOSLAVIA	-	-	-	-	1	-	-	-	-	-	-	-	-
52 TURKEY	-	-	-	-	-	-	-	-	-	-	-	-	-
56 USSR	-	-	-	-	-	-	-	-	-	-	-	-	-
58 GERMAN DR	-	-	-	-	3	-	-	-	-	-	-	-	-
60 POLAND	-	-	-	-	-	-	-	-	-	-	-	-	-
62 CZECHOSLOVAKIA	-	-	-	-	-	-	-	-	-	-	-	-	-
64 HUNGARY	-	-	-	-	-	-	-	-	-	-	-	-	-
66 RUMANIA	-	-	-	-	-	-	-	-	-	-	-	-	-
68 BULGARIA	-	-	-	-	-	-	-	-	-	-	-	-	-
71 TOTAL STATE TRADING	-	-	-	-	4	-	-	-	-	-	-	-	-
74 OTHER EUROPEAN COUNTRIES	-	-	-	-	-	7	-	-	-	-	-	-	-
78 NORTH AFRICA	-	-	4	-	-	10	-	-	-	-	-	-	-
80 NEAR AND MIDDLE EAST	-	-	-	-	-	-	-	-	-	-	-	-	-
84 OTHER COUNTRIES	-	-	-	-	-	-	-	-	-	-	-	-	-
88 TOTAL THIRD COUNTRIES	5	69	4	135	16	185	-	-	-	15	-	-	66
95 ZUSAMMEN - TOTAL B	510	785	121	968	343	3033	82	39	-	155	603	64	1807
97 INSGESAMT - TOTAL A+B	983	1052	190	1164	592	4819	343	514	-	618	736	115	3362

STRASS E	ROAD	ROUTE	1.3.02:4 (B3)
GRENZUEBERSCHREITENDER VERKEHR INSGESAMT NACH LAND UND GUETERGRUPPE (a)			FRANCE
TOTAL INTERNATIONAL TRAFFIC BY COUNTRY AND GROUP OF GOODS (a)			1987
TRAFIC INTERNATIONAL TOTAL PAR PAYS ET GROUPE DE MARCHANDISES (a)			1000 T

LAND - COUNTRY - PAYS	GUETERGRUPPE				GROUP OF GOODS				GROUPE DE MARCHANDISES				
	14	15	16	17	18	19	20	21	22	23	24	01-24	
B. VERSAND NACH: DISPATCHED TO: EXPEDITIONS VERS:													
01 BR DEUTSCHLAND	293	477	7	5	540	34	301	75	55	630	303	4772	
02 FRANCE	-	-	-	-	-	-	-	-	-	-	-	-	
03 ITALIA	75	98	3	-	540	80	145	50	99	452	277	3573	
04 NEDERLAND	5	24	14	-	255	7	55	21	23	65	85	890	
05 BELGIQUE/BELGIE	29	111	19	-	386	1	249	42	81	253	182	3541	
06 LUXEMBOURG	17	17	-	-	17	-	4	3	3	22	10	132	
07 UNITED KINGDOM	40	18	4	-	204	-	149	25	38	263	120	1518	
08 IRELAND	-	-	-	-	9	-	-	-	-	-	4	13	
09 DANMARK	-	-	-	-	15	-	3	-	-	16	-	88	
10 HELLAS	-	-	-	-	7	-	-	2	-	7	3	35	
11 ESPAÑA	15	30	35	-	237	22	151	3	3	100	86	1536	
12 PORTUGAL	-	4	6	-	61	-	33	-	-	29	19	220	
20 EUR	475	781	89	5	2269	144	1089	222	303	1837	1089	16318	
28 NORWAY	-	-	-	-	-	-	8	-	-	4	-	12	
30 SWEDEN	-	-	-	-	4	-	8	-	3	3	15	68	
32 FINLAND	-	-	-	-	-	-	-	-	-	-	-	-	
36 SWITZERLAND	40	340	11	-	70	-	47	3	21	113	119	1170	
38 AUSTRIA	-	7	-	-	32	-	2	-	-	18	1	88	
48 YUGOSLAVIA	-	-	-	-	-	-	-	-	-	6	-	7	
52 TURKEY	-	-	-	-	-	-	-	-	-	-	4	4	
56 USSR	-	-	-	-	-	-	-	-	-	-	-	-	
58 GERMAN DR	-	-	-	-	-	-	2	-	-	-	-	5	
60 POLAND	-	-	-	-	-	-	-	-	-	-	7	7	
62 CZECHOSLOVAKIA	-	-	-	-	-	-	-	-	-	-	-	-	
64 HUNGARY	-	-	-	-	4	-	-	-	-	-	-	4	
66 RUMANIA	-	-	-	-	4	-	-	-	-	-	-	4	
68 BULGARIA	-	-	-	-	-	-	-	-	-	-	-	-	
71 TOTAL STATE TRADING	-	-	-	-	8	-	2	-	-	6	7	27	
74 OTHER EUROPEAN COUNTRIES	-	-	-	-	-	-	-	-	-	-	-	7	
78 NORTH AFRICA	-	-	-	-	-	-	-	-	-	4	8	27	
80 NEAR AND MIDDLE EAST	-	-	-	-	-	-	2	-	-	-	-	2	
84 OTHER COUNTRIES	-	-	-	-	-	-	-	-	-	-	-	-	
88 TOTAL THIRD COUNTRIES	40	347	11	-	114	-	69	3	24	147	155	1406	
95 ZUSAMMEN - TOTAL B	515	1127	100	5	2384	144	1158	225	327	1984	1244	17724	
97 INSGESAMT - TOTAL A+B	1911	4039	865	11	4128	283	2249	444	689	3679	3086	35875	

(a) MIT FAHRZEUGEN ZUGELASSEN IM MITGLIEDSTAAT
BY VEHICLES REGISTERED IN THE MEMBER STATE
PAR VEHICULES IMMATRICULES DANS L'ETAT MEMBRE

S T R A S S E - R O A D - R O U T E 1.3.04:1 (B3)

GRENZUEBERSCHREITENDER VERKEHR INSGESAMT NACH LAND UND GUETERGRUPPE (a) NEDERLAND

TOTAL INTERNATIONAL TRAFFIC BY COUNTRY AND GROUP OF GOODS (a) 1987

TRAFFIC INTERNATIONAL TOTAL PAR PAYS ET GROUPE DE MARCHANDISES (a) 1000 T

LAND - COUNTRY - PAYS	GUETERGRUPPE			GROUP OF GOODS				GROUPE DE MARCHANDISES						
	01	02	03	04	05	06	07	08	09	10	11	12	13	
A. EMPFANG AUS: RECEIVED FROM: RECEPTIONS DE:														
01 BR DEUTSCHLAND	87	646	68	415	214	2029	222	404	0	111	51	65	1061	
02 FRANCE	61	122	11	49	44	511	20	1	0	4	5	8	111	
03 ITALIA	4	63	1	2	17	77	3	0	-	4	1	1	31	
04 NEDERLAND	-	-	-	-	-	-	-	-	-	-	-	-	-	
05 BELGIQUE/BELGIE	117	451	29	166	126	1488	107	25	-	183	18	11	370	
06 LUXEMBOURG	-	0	0	-	2	11	-	-	-	-	-	-	22	
07 UNITED KINGDOM	0	5	0	0	2	19	1	0	-	0	0	1	11	
08 IRELAND	-	-	1	-	0	1	-	-	-	-	-	-	0	
09 DANMARK	0	2	1	5	12	63	1	0	-	0	0	0	4	
10 HELLAS	-	1	-	0	0	9	0	0	-	0	0	0	0	
11 ESPANA	0	83	0	1	6	9	0	0	-	0	0	0	3	
12 PORTUGAL	-	4	0	1	1	1	0	-	-	0	-	-	0	
20 EUR	269	1377	111	638	424	4210	355	431	0	303	75	86	1612	
28 NORWAY	-	0	-	0	1	1	-	-	-	-	0	-	0	
30 SWEDEN	0	2	0	34	3	7	0	5	-	0	0	0	11	
32 FINLAND	-	0	0	0	0	0	0	3	-	0	0	0	0	
36 SCHWITZERLAND	0	2	0	1	2	6	1	0	-	0	0	2	15	
38 AUSTRIA	0	2	0	4	9	12	4	0	-	0	0	0	10	
48 YUGOSLAVIA	0	6	-	1	3	5	0	-	-	0	-	0	1	
52 TURKEY	-	0	-	-	0	0	-	-	-	-	-	-	0	
56 USSR	-	-	-	-	-	-	-	-	-	-	-	-	0	
58 GERMAN DR	0	0	0	2	3	6	0	0	-	0	0	0	1	
60 POLAND	-	-	-	-	-	-	-	-	-	-	-	-	-	
62 CZECHOSLOVAKIA	-	2	-	2	0	4	1	-	-	0	-	-	0	
64 HUNGARY	-	-	-	-	-	-	-	-	-	-	-	-	-	
66 RUMANIA	-	-	-	-	-	-	-	-	-	-	-	-	-	
68 BULGARIA	-	-	-	-	-	-	-	-	-	-	-	-	-	
71 TOTAL STATE TRADING	0	8	0	5	7	15	2	0	-	1	0	0	2	
74 OTHER EUROPEAN COUNTRIES	-	-	-	-	-	-	-	-	-	-	-	-	-	
78 NORTH AFRICA	-	-	-	-	-	-	-	-	-	-	-	-	-	
80 NEAR AND MIDDLE EAST	-	-	-	-	-	-	-	-	-	-	-	-	-	
84 OTHER COUNTRIES	0	12	1	4	5	16	4	0	-	1	0	0	2	
88 TOTAL THIRD COUNTRIES	1	27	2	48	27	56	10	9	-	2	0	3	42	
95 ZUSAMMEN - TOTAL A	270	1404	113	686	451	4266	365	440	0	305	75	89	1654	

S T R A S S E - R O A D - R O U T E 1.3.04:2 (B3)

GRENZUEBERSCHREITENDER VERKEHR INSGESAMT NACH LAND UND GUETERGRUPPE (a) NEDERLAND

TOTAL INTERNATIONAL TRAFFIC BY COUNTRY AND GROUP OF GOODS (a) 1987

TRAFFIC INTERNATIONAL TOTAL PAR PAYS ET GROUPE DE MARCHANDISES (a) 1000 T

LAND - COUNTRY - PAYS	GUETERGRUPPE				GROUP OF GOODS					GROUPE DE MARCHANDISES					
	14	15	16	17	18	19	20	21	22	23	24	01-24			
A. EMPFANG AUS: RECEIVED FROM: RECEPTIONS DE:															
01 BR DEUTSCHLAND	1314	2205	222	3	1753	146	860	157	239	1800	1832	15906			
02 FRANCE	49	113	5	2	356	9	110	9	35	217	285	2136			
03 ITALIA	93	35	0	0	93	1	78	3	15	128	243	893			
04 NEDERLAND	-	-	-	-	-	-	-	-	-	-	-	-			
05 BELGIQUE/BELGIE	979	1381	76	27	899	125	413	134	138	703	544	8510			
06 LUXEMBOURG	-	33	-	-	4	1	2	-	-	6	11	92			
07 UNITED KINGDOM	0	2	0	-	23	1	52	1	0	50	112	282			
08 IRELAND	-	-	-	-	0	0	0	0	0	1	0	3			
09 DANMARK	12	6	2	-	11	3	18	1	1	50	91	283			
10 HELLAS	0	0	-	-	0	-	0	-	-	1	1	4			
11 ESPANA	2	6	0	0	21	0	9	0	1	5	35	183			
12 PORTUGAL	0	0	-	-	0	-	7	-	0	6	9	30			
20 EUR	2449	3782	306	33	3159	285	1550	306	429	2967	3163	28321			
28 NORWAY	0	1	-	-	2	0	1	0	0	4	6	17			
30 SWEDEN	4	2	0	0	22	5	39	1	2	69	57	264			
32 FINLAND	-	0	0	0	0	0	0	0	0	1	2	8			
36 SCHWITZERLAND	1	0	0	-	21	3	15	3	1	37	99	208			
38 AUSTRIA	1	3	0	0	15	1	12	1	1	35	30	140			
48 YUGOSLAVIA	1	0	-	-	3	0	2	-	2	15	8	48			
52 TURKEY	-	0	-	-	0	-	0	-	-	4	1	6			
56 USSR	-	-	-	-	-	-	-	-	-	-	-	-			
58 GERMAN DR	5	2	0	0	19	0	3	0	14	19	5	80			
60 POLAND	-	-	-	-	-	-	-	-	-	-	-	-			
62 CZECHOSLOVAKIA	4	9	-	0	10	0	0	0	8	2	2	43			
64 HUNGARY	-	-	-	-	-	-	-	-	-	-	-	-			
66 RUMANIA	-	-	-	-	-	-	-	-	-	-	-	-			
68 BULGARIA	-	-	-	-	-	-	-	-	-	-	-	-			
71 TOTAL STATE TRADING	9	11	0	0	32	0	5	0	24	36	14	171			
74 OTHER EUROPEAN COUNTRIES	-	-	-	-	-	-	-	-	-	-	-	-			
78 NORTH AFRICA	-	-	-	-	-	-	-	-	-	-	-	-			
80 NEAR AND MIDDLE EAST	-	-	-	-	-	-	-	-	-	-	-	-			
84 OTHER COUNTRIES	2	0	-	-	15	0	6	1	2	31	11	114			
88 TOTAL THIRD COUNTRIES	17	17	0	0	107	9	78	6	29	218	219	926			
95 ZUSAMMEN - TOTAL A	2466	3799	307	33	3266	294	1628	312	458	3185	3382	29248			

(a) MIT FAHRZEUGEN ZUGELASSEN IM MITGLIEDSTAAT
BY VEHICLES REGISTERED IN THE MEMBER STATE
PAR VEHICULES IMMATRICULES DANS L'ETAT MEMBRE

S T R A S S E R O A D R O U T E

GRENZUEBERSCHREITENDER VERKEHR INSGESAMT NACH LAND UND GUETERGRUPPE (a) NEDERLAND

TOTAL INTERNATIONAL TRAFFIC BY COUNTRY AND GROUP OF GOODS (a) 1987

TRAFIC INTERNATIONAL TOTAL PAR PAYS ET GROUPE DE MARCHANDISES (a) 1000 T

LAND - COUNTRY - PAYS	GUETERGRUPPE - GROUP OF GOODS - GROUPE DE MARCHANDISES												
	01	02	03	04	05	06	07	08	09	10	11	12	13
B. VERSAND NACH: DISPATCHED TO: EXPEDITIONS VERS:													
01 BR DEUTSCHLAND	58	1877	103	501	556	2594	171	234	0	31	84	139	1031
02 FRANCE	12	330	76	22	231	583	39	12	0	10	10	19	145
03 ITALIA	8	89	69	1	114	307	19	1	0	2	0	6	85
04 NEDERLAND	-	-	-	-	-	-	-	-	-	-	-	-	-
05 BELGIQUE/BELGIE	102	424	81	360	201	1476	87	60	-	125	153	41	641
06 LUXEMBOURG	-	1	2	2	12	12	1	-	-	1	3	4	9
07 UNITED KINGDOM	1	56	0	1	61	103	5	0	-	0	0	1	13
08 IRELAND	-	1	-	0	4	0	0	-	-	-	-	0	1
09 DANMARK	3	62	0	2	11	77	4	0	-	1	0	0	20
10 HELLAS	0	0	1	-	2	3	0	-	-	-	-	-	0
11 ESPANA	0	8	18	0	13	29	1	0	-	0	0	0	14
12 PORTUGAL	-	2	0	0	3	5	0	-	-	0	-	0	2
20 EUR	183	2849	350	889	1207	5189	327	307	0	170	250	211	1962
28 NORWAY	0	10	0	0	3	3	0	-	-	0	-	0	1
30 SWEDEN	0	123	0	1	28	26	1	0	-	0	0	0	5
32 FINLAND	-	14	-	0	1	-	-	-	-	-	-	-	0
36 SWITZERLAND	1	49	0	3	69	64	2	0	0	1	0	1	22
38 AUSTRIA	1	21	0	5	23	29	4	0	-	1	0	1	21
48 YUGOSLAVIA	-	0	0	2	8	0	0	-	-	0	-	0	2
52 TURKEY	-	0	0	1	1	0	0	-	-	0	-	-	1
56 USSR	-	-	-	-	-	-	-	-	-	-	-	-	-
58 GERMAN DR	-	0	-	0	2	5	0	-	-	1	0	0	2
60 POLAND	-	-	-	-	-	-	-	-	-	-	-	-	-
62 CZECHOSLOVAKIA	-	4	0	-	0	1	0	-	-	0	-	-	0
64 HUNGARY	-	-	-	-	-	-	-	-	-	-	-	-	-
66 RUMANIA	-	-	-	-	-	-	-	-	-	-	-	-	-
68 BULGARIA	-	-	-	-	-	-	-	-	-	-	-	-	-
71 TOTAL STATE TRADING	-	5	0	0	4	14	1	-	-	1	0	0	4
74 OTHER EUROPEAN COUNTRIES	-	-	-	-	-	-	-	-	-	-	-	-	-
78 NORTH AFRICA	-	-	-	-	-	-	-	-	-	-	-	-	-
80 NEAR AND MIDDLE EAST	-	-	-	-	-	-	-	-	-	-	-	-	-
84 OTHER COUNTRIES	0	1	1	0	2	11	1	0	-	0	-	-	2
88 TOTAL THIRD COUNTRIES	2	223	1	9	132	148	8	1	0	4	0	3	56
95 ZUSAMMEN - TOTAL B	186	3072	351	899	1338	5337	335	308	0	174	251	214	2018
97 INSGESAMT - TOTAL A+B	456	4476	464	1585	1790	9603	700	747	1	479	326	302	3671

S T R A S S E R O A D R O U T E

GRENZUEBERSCHREITENDER VERKEHR INSGESAMT NACH LAND UND GUETERGRUPPE (a) NEDERLAND

TOTAL INTERNATIONAL TRAFFIC BY COUNTRY AND GROUP OF GOODS (a) 1987

TRAFIC INTERNATIONAL TOTAL PAR PAYS ET GROUPE DE MARCHANDISES (a) 1000 T

LAND - COUNTRY - PAYS	GUETERGRUPPE - GROUP OF GOODS - GROUPE DE MARCHANDISES												
	14	15	16	17	18	19	20	21	22	23	24	01-24	
B. VERSAND NACH: DISPATCHED TO: EXPEDITIONS VERS:													
01 BR DEUTSCHLAND	574	433	124	13	1985	175	552	121	214	1478	1370	14417	
02 FRANCE	38	123	49	2	686	31	172	24	54	460	343	3472	
03 ITALIA	6	12	1	0	287	6	69	3	6	94	144	1330	
04 NEDERLAND	-	-	-	-	-	-	-	-	-	-	-	-	
05 BELGIQUE/BELGIE	489	459	133	1	1130	61	314	133	213	921	965	8570	
06 LUXEMBOURG	2	4	-	-	10	0	1	3	1	7	10	85	
07 UNITED KINGDOM	1	2	0	0	60	0	48	5	13	71	115	557	
08 IRELAND	-	-	-	-	1	-	1	0	0	0	1	0	
09 DANMARK	2	5	1	0	84	1	26	3	4	67	113	483	
10 HELLAS	-	-	-	-	3	-	0	0	0	1	3	13	
11 ESPANA	1	1	0	-	52	-	22	1	0	17	46	223	
12 PORTUGAL	0	0	0	-	5	-	11	0	0	3	12	43	
20 EUR	1113	1037	308	16	4303	275	1215	293	505	3120	3121	29201	
28 NORWAY	0	0	0	0	8	-	5	1	0	18	12	61	
30 SWEDEN	3	1	0	-	44	0	19	1	4	51	57	366	
32 FINLAND	0	-	-	-	1	-	0	0	0	2	0	18	
36 SWITZERLAND	6	2	0	0	64	0	26	6	11	58	110	496	
38 AUSTRIA	1	2	0	-	29	2	11	1	2	20	41	215	
48 YUGOSLAVIA	0	0	-	-	11	-	1	0	0	5	3	34	
52 TURKEY	0	0	-	-	13	-	8	0	0	1	8	35	
56 USSR	-	-	-	-	-	-	-	-	-	-	-	-	
58 GERMAN DR	0	0	0	-	20	-	1	0	0	4	3	38	
60 POLAND	-	-	-	-	-	-	-	-	-	-	-	-	
62 CZECHOSLOVAKIA	-	0	-	-	6	-	0	-	0	1	1	13	
64 HUNGARY	-	-	-	-	-	-	-	-	-	-	-	-	
66 RUMANIA	-	-	-	-	-	-	-	-	-	-	-	-	
68 BULGARIA	-	-	-	-	-	-	-	-	-	-	-	-	
71 TOTAL STATE TRADING	0	1	0	-	36	-	2	0	0	9	7	85	
74 OTHER EUROPEAN COUNTRIES	-	-	-	-	-	-	-	-	-	-	-	-	
78 NORTH AFRICA	-	-	-	-	-	-	-	-	-	-	-	-	
80 NEAR AND MIDDLE EAST	-	-	-	-	-	-	-	-	-	-	-	-	
84 OTHER COUNTRIES	0	0	0	-	9	-	3	0	0	10	8	49	
88 TOTAL THIRD COUNTRIES	11	6	1	0	204	2	75	9	18	171	244	1327	
95 ZUSAMMEN - TOTAL B	1123	1043	309	17	4507	277	1290	302	523	3290	3365	30529	
97 INSGESAMT - TOTAL A+B	3590	4843	615	50	7773	571	2918	614	981	6475	6747	59776	

(a) MIT FAHRZEUGEN ZUGELASSEN IM MITGLIEDSTAAT
BY VEHICLES REGISTERED IN THE MEMBER STATE
PAR VEHICULES IMMATRICULES DANS L'ETAT MEMBRE

S T R A S S E - R O A D - R O U T E		1.3.05:1 (B3)												
GRENZUEBERSCHREITENDER VERKEHR INSGESAMT NACH LAND UND GUETERGRUPPE (a)		BELGIQUE/BELGIE												
TOTAL INTERNATIONAL TRAFFIC BY COUNTRY AND GROUP OF GOODS (a)		1987												
TRAFFIC INTERNATIONAL TOTAL PAR PAYS ET GROUPE DE MARCHANDISES (a)		1000 T												

LAND - COUNTRY - PAYS	GUETERGRUPPE - GROUP OF GOODS - GROUPE DE MARCHANDISES												
	01	02	03	04	05	06	07	08	09	10	11	12	13
A. EMPFANG AUS: RECEIVED FROM: RECEPTIONS DE:													
01 BR DEUTSCHLAND	20	20	21	104	46	423	14	169	-	34	12	11	368
02 FRANCE	503	204	16	1265	245	1453	66	38	3	51	28	7	444
03 ITALIA	8	79	3	-	8	34	1	-	-	1	4	-	27
04 NEDERLAND	47	195	53	67	157	509	39	56	4	86	5	4	86
05 BELGIQUE/BELGIE	-	-	-	-	-	-	-	-	-	-	-	-	-
06 LUXEMBOURG	3	-	2	63	2	26	-	-	-	-	15	2	133
07 UNITED KINGDOM	-	-	-	-	2	4	-	-	-	-	2	-	13
08 IRELAND	-	-	-	-	-	-	-	-	-	-	-	-	-
09 DANMARK	-	-	1	-	0	16	-	-	-	-	-	-	2
10 HELLAS	-	-	-	-	-	-	-	-	-	-	-	-	-
11 ESPANA	-	65	-	-	1	7	-	-	-	-	-	-	4
12 PORTUGAL	-	4	-	3	-	-	-	-	-	1	-	-	-
20 EUR	580	566	95	1501	462	2470	120	263	7	174	66	23	1076
28 NORWAY	-	-	-	-	-	-	-	-	-	-	-	-	-
30 SWEDEN	-	-	-	-	-	-	-	-	-	-	-	-	-
32 FINLAND	-	-	-	-	-	-	-	-	-	-	-	-	-
36 SCHWEIZ/SWITZERLAND	-	8	-	-	-	2	-	-	-	-	-	-	14
38 OESTERREICH/AUSTRIA	-	-	-	-	0	1	-	-	-	-	-	-	3
48 JUGOSLAVIA	-	-	3	-	2	1	-	-	-	-	-	-	-
52 TUERKEI/TURKEY	-	-	-	-	-	-	-	-	-	-	-	-	-
56 SOWJETUNION/USSR	-	-	-	-	-	-	-	-	-	-	-	-	-
58 DEUTSCHLAND/GERMAN DR	-	-	-	-	-	-	-	-	2	-	-	-	-
60 POLNEN/POLAND	-	-	-	-	-	-	-	-	-	-	-	-	-
62 CZECHOSLOVAKIA	-	-	-	-	-	3	-	-	-	-	-	-	-
64 UNGARN/HUNGARY	-	-	-	-	-	-	-	-	-	-	-	-	-
66 RUMÄNIEN/RUMANIA	-	-	-	-	-	-	-	-	-	-	-	-	-
68 BULGARIEN/BULGARIA	-	-	-	-	-	-	-	-	-	-	-	-	-
71 TOTAL STATE TRADING	-	-	3	-	2	3	-	2	-	-	-	-	-
74 OTHER EUROPEAN COUNTRIES	-	-	-	-	-	-	-	-	-	-	-	-	-
78 NORTH AFRICA	-	-	-	-	-	-	-	-	-	-	-	-	-
80 NEAR AND MIDDLE EAST	-	-	-	-	-	-	-	-	-	-	-	-	-
84 OTHER COUNTRIES	-	2	3	3	-	4	-	-	-	-	-	2	4
88 TOTAL THIRD COUNTRIES	-	10	6	3	2	10	-	2	-	-	-	2	21
95 ZUSAMMEN - TOTAL A	580	576	101	1504	464	2480	120	264	7	174	66	24	1096

S T R A S S E - R O A D - R O U T E		1.3.05:2 (B3)												
GRENZUEBERSCHREITENDER VERKEHR INSGESAMT NACH LAND UND GUETERGRUPPE (a)		BELGIQUE/BELGIE												
TOTAL INTERNATIONAL TRAFFIC BY COUNTRY AND GROUP OF GOODS (a)		1987												
TRAFFIC INTERNATIONAL TOTAL PAR PAYS ET GROUPE DE MARCHANDISES (a)		1000 T												

LAND - COUNTRY - PAYS	GUETERGRUPPE - GROUP OF GOODS - GROUPE DE MARCHANDISES												
	14	15	16	17	18	19	20	21	22	23	24	01-24	
A. EMPFANG AUS: RECEIVED FROM: RECEPTIONS DE:													
01 BR DEUTSCHLAND	252	358	36	3	679	8	444	74	74	560	505	4235	
02 FRANCE	206	617	85	4	650	24	418	63	724	368	435	7915	
03 ITALIA	105	28	2	94	-	39	5	35	45	232	747	-	
04 NEDERLAND	214	401	58	7	534	15	85	55	34	231	140	3080	
05 BELGIQUE/BELGIE	-	-	-	-	-	-	-	-	-	-	-	-	
06 LUXEMBOURG	38	42	4	-	22	-	21	5	2	18	45	441	
07 UNITED KINGDOM	-	-	-	-	19	-	16	3	-	29	38	126	
08 IRELAND	-	-	-	-	-	-	-	-	-	-	1	1	
09 DANMARK	-	-	-	-	-	-	4	2	-	11	7	41	
10 HELLAS	-	-	-	-	-	-	-	-	-	-	-	-	
11 ESPANA	3	79	-	-	18	-	14	1	2	12	15	220	
12 PORTUGAL	-	-	-	-	2	-	-	-	-	3	7	20	
20 EUR	819	1526	182	15	2019	47	1040	207	871	1276	1423	16826	
28 NORWAY	-	-	-	-	-	-	-	-	-	-	-	-	
30 SWEDEN	-	-	-	-	-	-	-	-	-	-	-	-	
32 FINLAND	-	-	-	-	-	-	-	-	-	-	-	-	
36 SCHWEIZ/SWITZERLAND	2	-	-	-	22	-	13	3	-	11	35	110	
38 OESTERREICH/AUSTRIA	7	-	-	-	1	-	9	2	-	12	9	44	
48 JUGOSLAVIA	-	-	-	-	-	-	2	-	-	3	-	10	
52 TUERKEI/TURKEY	-	-	-	-	-	-	-	-	-	-	-	-	
56 SOWJETUNION/USSR	-	-	-	-	-	-	-	-	-	-	-	-	
58 DEUTSCHLAND/GERMAN DR	3	-	-	-	-	-	-	-	-	1	-	6	
60 POLNEN/POLAND	-	-	-	-	-	-	-	-	-	-	-	-	
62 CZECHOSLOVAKIA	-	-	-	-	-	-	-	-	-	-	-	3	
64 UNGARN/HUNGARY	-	-	-	-	-	-	-	-	-	-	-	-	
66 RUMÄNIEN/RUMANIA	-	-	-	-	-	-	-	-	-	-	-	-	
68 BULGARIEN/BULGARIA	-	-	-	-	-	-	-	-	-	-	-	-	
71 TOTAL STATE TRADING	3	-	-	-	-	-	2	-	-	4	-	19	
74 OTHER EUROPEAN COUNTRIES	-	-	-	-	-	-	-	-	-	-	-	-	
78 NORTH AFRICA	-	-	-	-	-	-	-	-	-	-	-	-	
80 NEAR AND MIDDLE EAST	-	-	-	-	-	-	-	-	-	-	-	-	
84 OTHER COUNTRIES	1	3	1	-	9	-	18	2	2	16	14	83	
88 TOTAL THIRD COUNTRIES	13	3	1	-	32	-	41	7	2	43	58	255	
95 ZUSAMMEN - TOTAL A	832	1529	183	15	2051	47	1081	214	873	1319	1481	17081	

(a) MIT FAHRZEUGEN ZUGELASSEN IM MITGLIEDSTAAT
 BY VEHICLES REGISTERED IN THE MEMBER STATE
 PAR VEHICULES IMMATRICULES DANS L'ETAT MEMBRE

S T R A S S E - R O A D - R O U T E 1.3.05:3 (B3)

GRENZUEBERSCHREITENDER VERKEHR INSGESAMT NACH LAND UND GUETERGRUPPE (a) BELGIQUE/BELGIE

TOTAL INTERNATIONAL TRAFFIC BY COUNTRY AND GROUP OF GOODS (a) 1987

TRAFIC INTERNATIONAL TOTAL PAR PAYS ET GROUPE DE MARCHANDISES (a) 1000 T

LAND - COUNTRY - PAYS	GUETERGRUPPE - GROUP OF GOODS - GROUPE DE MARCHANDISES												
	01	02	03	04	05	06	07	08	09	10	11	12	13
B. VERSAND NACH: DISPATCHED TO: EXPEDITIONS VERS:													
01 BR DEUTSCHLAND	30	359	0	211	60	521	38	19	-	96	7	16	821
02 FRANCE	45	506	79	218	216	1172	150	166	1	137	158	19	817
03 ITALIA	-	23	25	-	20	144	2	-	-	8	4	2	96
04 NEDERLAND	20	87	10	152	72	715	34	98	-	31	19	-	354
05 BELGIQUE/BELGIE	-	-	-	-	-	-	-	-	-	-	-	-	-
06 LUXEMBOURG	2	26	2	3	4	98	4	-	4	17	25	5	54
07 UNITED KINGDOM	-	13	3	9	24	21	2	-	-	1	-	-	74
08 IRELAND	-	-	-	-	-	-	-	-	-	-	-	-	-
09 DANMARK	-	-	-	-	-	-	-	-	-	-	-	-	-
10 HELLAS	-	-	-	-	-	3	-	-	-	-	-	-	4
11 ESPAÑA	-	4	1	-	-	13	-	-	-	-	-	-	-
12 PORTUGAL	-	-	-	-	2	3	-	-	-	2	-	-	32
20 EUR	97	1017	121	593	400	2691	229	283	5	293	213	42	2254
28 NORWAY	-	-	-	-	-	-	-	-	-	-	-	-	-
30 SWEDEN	-	-	-	-	-	-	-	-	-	-	-	-	-
32 FINLAND	-	-	-	-	-	-	-	-	-	-	-	-	-
36 SWITZERLAND	-	24	-	1	2	4	-	-	-	-	-	-	20
38 AUSTRIA	-	-	-	-	1	-	-	-	-	-	-	-	5
48 YUGOSLAVIA	-	-	-	-	-	-	-	-	-	-	-	-	-
52 TURKEY	-	-	-	-	-	-	-	-	-	-	-	-	-
56 USSR	-	-	-	-	-	-	-	-	-	-	-	-	-
58 GERMAN DR	-	-	-	-	0	-	-	-	-	-	-	-	-
60 POLAND	-	-	-	-	-	-	-	-	-	-	-	-	-
62 CZECHOSLOVAKIA	-	-	-	-	-	3	-	-	-	-	-	-	-
64 HUNGARY	-	-	-	-	-	-	-	-	-	-	-	-	-
66 RUMANIA	-	-	-	-	-	-	-	-	-	-	-	-	-
68 BULGARIA	-	-	-	-	-	-	-	-	-	-	-	-	-
71 TOTAL STATE TRADING	-	-	-	-	0	3	-	-	-	-	-	-	-
74 OTHER EUROPEAN COUNTRIES	-	-	-	-	-	-	-	-	-	-	-	-	-
78 NORTH AFRICA	-	-	-	-	-	-	-	-	-	-	-	-	-
80 NEAR AND MIDDLE EAST	-	-	-	-	-	-	-	-	-	-	-	-	-
84 OTHER COUNTRIES	-	-	0	1	-	1	4	-	-	-	1	-	1
88 TOTAL THIRD COUNTRIES	-	24	0	2	3	8	4	-	-	-	1	-	26
95 ZUSAMMEN - TOTAL B	97	1041	121	596	402	2698	234	283	5	293	214	42	2280
97 INSGESAMT - TOTAL A+B	678	1617	222	2099	866	5179	353	547	12	467	280	66	3377

S T R A S S E - R O A D - R O U T E 1.3.05:4 (B3)

GRENZUEBERSCHREITENDER VERKEHR INSGESAMT NACH LAND UND GUETERGRUPPE (a) BELGIQUE/BELGIE

TOTAL INTERNATIONAL TRAFFIC BY COUNTRY AND GROUP OF GOODS (a) 1987

TRAFIC INTERNATIONAL TOTAL PAR PAYS ET GROUPE DE MARCHANDISES (a) 1000 T

LAND - COUNTRY - PAYS	GUETERGRUPPE - GROUP OF GOODS - GROUPE DE MARCHANDISES												
	14	15	16	17	18	19	20	21	22	23	24	01-24	
B. VERSAND NACH: DISPATCHED TO: EXPEDITIONS VERS:													
01 BR DEUTSCHLAND	141	265	67	14	902	92	359	67	201	679	395	5361	
02 FRANCE	539	2297	430	23	1213	129	463	136	194	1216	451	10775	
03 ITALIA	10	10	-	-	224	3	186	14	72	69	88	999	
04 NEDERLAND	553	931	35	13	652	115	156	100	427	458	254	5284	
05 BELGIQUE/BELGIE	-	-	-	-	-	-	-	-	-	-	-	-	
06 LUXEMBOURG	97	88	7	-	104	-	27	7	8	36	33	650	
07 UNITED KINGDOM	8	-	-	-	156	-	51	6	32	186	52	638	
08 IRELAND	-	-	-	-	-	-	1	-	-	-	-	1	
09 DANMARK	-	-	-	-	28	-	3	-	6	14	12	70	
10 HELLAS	-	-	-	-	-	-	-	-	1	-	-	1	
11 ESPAÑA	1	1	-	-	61	-	78	18	16	31	21	284	
12 PORTUGAL	-	-	-	-	7	-	3	-	-	3	9	29	
20 EUR	1350	3593	540	49	3346	339	1327	349	956	2693	1315	24093	
28 NORWAY	-	-	-	-	-	-	-	-	-	-	-	-	
30 SWEDEN	-	-	-	-	-	-	-	-	-	-	-	-	
32 FINLAND	-	-	-	-	-	-	-	-	-	-	-	-	
36 SWITZERLAND	-	-	1	-	25	2	27	2	28	23	44	202	
38 AUSTRIA	2	1	-	-	19	-	1	5	6	9	17	64	
48 YUGOSLAVIA	-	-	-	-	19	-	-	-	-	1	1	22	
52 TURKEY	-	-	-	-	-	-	-	-	-	-	-	-	
56 USSR	-	-	-	-	-	-	-	-	-	-	-	-	
58 GERMAN DR	-	-	-	-	2	-	-	-	-	1	-	3	
60 POLAND	-	-	-	-	-	-	-	-	-	-	-	-	
62 CZECHOSLOVAKIA	-	-	-	-	-	-	-	-	-	-	-	3	
64 HUNGARY	-	-	-	-	-	-	-	-	-	-	-	-	
66 RUMANIA	-	-	-	-	-	-	-	-	-	-	-	-	
68 BULGARIA	-	-	-	-	-	-	-	-	-	-	-	-	
71 TOTAL STATE TRADING	-	-	-	-	21	-	-	-	-	2	1	28	
74 OTHER EUROPEAN COUNTRIES	-	-	-	-	-	-	-	-	-	-	-	-	
78 NORTH AFRICA	-	-	-	-	-	-	-	-	-	-	-	-	
80 NEAR AND MIDDLE EAST	-	-	-	-	-	-	-	-	-	-	-	-	
84 OTHER COUNTRIES	-	4	12	-	14	-	19	-	7	18	13	96	
88 TOTAL THIRD COUNTRIES	2	5	13	-	79	2	47	7	41	51	75	390	
95 ZUSAMMEN - TOTAL B	1351	3599	553	49	3425	341	1373	356	997	2744	1390	24483	
97 INSGESAMT - TOTAL A+B	2183	5127	736	64	5476	388	2455	570	1869	4063	2872	41563	

(a) MIT FAHRZEUGEN ZUGELASSEN IM MITGLIEDSTAAT
BY VEHICLES REGISTERED IN THE MEMBER STATE
PAR VEHICULES IMMATRICULES DANS L'ETAT MEMBRE

S T R A S S E R O A D R O U T E 1.3.07:1 (B3)

GRENZUEBERSCHREITENDER VERKEHR INSGESAMT NACH LAND UND GUETERGRUPPE (a) UNITED KINGDOM

TOTAL INTERNATIONAL TRAFFIC BY COUNTRY AND GROUP OF GOODS (a) 1987

TRAFIC INTERNATIONAL TOTAL PAR PAYS ET GROUPE DE MARCHANDISES (a) 1000 T

LAND - COUNTRY - PAYS	GUETERGRUPPE - GROUP OF GOODS - GROUPE DE MARCHANDISES												
	01	02	03	04	05	06	07	08	09	10	11	12	13
A. EMPFANG AUS: RECEIVED FROM: RECEPTIONS DE:													
01 BR DEUTSCHLAND			2	17	16	121	2	3		4	0		33
02 FRANCE	0	109	0	6	17	278	2	1		2			25
03 ITALIA	1	71		11	52	65	1			1			64
04 NEDERLAND		12	1	1	7	139	2	0		4			6
05 BELGIQUE/BELGIE		36	1	2	9	96	7			6			8
06 LUXEMBOURG													1
07 UNITED KINGDOM													
08 IRELAND			3		0	6		0		2			6
09 DANMARK						0							
10 HELLAS		3		0	2	5							0
11 ESPAÑA		78		3	7	36							7
12 PORTUGAL		3			1	0							0
20 EUR	1	335	6	42	112	746	13	5		18	0		149
28 NORWAY													
30 SWEDEN													0
32 FINLAND													
36 SCHWITZERLAND													
38 AUSTRIA		1		3	13	8				1			11
48 YUGOSLAVIA				3	1	2							1
52 TURKEY		3				6							0
56 USSR													
58 GERMAN DR													
60 POLAND													
62 CZECHOSLOVAKIA													
64 HUNGARY													
66 RUMANIA													
68 BULGARIA													
71 TOTAL STATE TRADING		3				6							0
74 OTHER EUROPEAN COUNTRIES		1	0		1	4							
78 NORTH AFRICA													
80 NEAR AND MIDDLE EAST													
84 OTHER COUNTRIES													
88 TOTAL THIRD COUNTRIES		5	0	6	15	21				1			12
95 ZUSAMMEN - TOTAL A	1	339	6	48	127	767	13	5		19	0		161

S T R A S S E R O A D R O U T E 1.3.07:2 (B3)

GRENZUEBERSCHREITENDER VERKEHR INSGESAMT NACH LAND UND GUETERGRUPPE (a) UNITED KINGDOM

TOTAL INTERNATIONAL TRAFFIC BY COUNTRY AND GROUP OF GOODS (a) 1987

TRAFIC INTERNATIONAL TOTAL PAR PAYS ET GROUPE DE MARCHANDISES (a) 1000 T

LAND - COUNTRY - PAYS	GUETERGRUPPE - GROUP OF GOODS - GROUPE DE MARCHANDISES												
	14	15	16	17	18	19	20	21	22	23	24	01-24	
A. EMPFANG AUS: RECEIVED FROM: RECEPTIONS DE:													
01 BR DEUTSCHLAND	5	2			149		150	11	7	93	134	772	
02 FRANCE	6	9			138		49	15	12	39	65	774	
03 ITALIA	13	4			68		120	22	7	104	149	753	
04 NEDERLAND			1		64		29	7	2	28	91	393	
05 BELGIQUE/BELGIE	3				43		28	7	18	41	13	318	
06 LUXEMBOURG							1	1			3	6	
07 UNITED KINGDOM													
08 IRELAND					11		1			5	4	39	
09 DANMARK									0	0		1	
10 HELLAS					0		1			4	2	18	
11 ESPAÑA					18		15	4	1	22	40	232	
12 PORTUGAL					3		0		0	7	14	29	
20 EUR	27	15	1		494		395	68	50	344	513	3334	
28 NORWAY					5					1	0	6	
30 SWEDEN							1			0	1	3	
32 FINLAND													
36 SCHWITZERLAND	1				14		21	4		28	18	122	
38 AUSTRIA					2		5	0	1	6	2	24	
48 YUGOSLAVIA							1			4	0	15	
52 TURKEY								1				1	
56 USSR													
58 GERMAN DR										1		1	
60 POLAND													
62 CZECHOSLOVAKIA							1					1	
64 HUNGARY													
66 RUMANIA													
68 BULGARIA													
71 TOTAL STATE TRADING							2			5	0	17	
74 OTHER EUROPEAN COUNTRIES					5		0			1	0	12	
78 NORTH AFRICA										1		1	
80 NEAR AND MIDDLE EAST											0	0	
84 OTHER COUNTRIES													
88 TOTAL THIRD COUNTRIES	1				26		29	5	1	44	22	186	
95 ZUSAMMEN - TOTAL A	28	15	1		520		423	73	51	388	536	3521	

(a) MIT FAHRZEUGEN ZUGELASSEN IM MITGLIEDSTAAT
BY VEHICLES REGISTERED IN THE MEMBER STATE
PAR VEHICULES IMMATRICULES DANS L'ETAT MEMBRE

S T R A S S E - R O A D - R O U T E 1.3.07:3 (B3)

GRENZUEBERSCHREITENDER VERKEHR INSGESAMT NACH LAND UND GUETERGRUPPE (a) UNITED KINGDOM

TOTAL INTERNATIONAL TRAFFIC BY COUNTRY AND GROUP OF GOODS (a) 1987

TRAFFIC INTERNATIONAL TOTAL PAR PAYS ET GROUPE DE MARCHANDISES (a) 1000 T

LAND - COUNTRY - PAYS	GUETERGRUPPE - GROUP OF GOODS - GROUPE DE MARCHANDISES												
	01	02	03	04	05	06	07	08	09	10	11	12	13
B. VERSAND NACH: DISPATCHED TO: EXPEDITIONS VERS:													
01 BR DEUTSCHLAND	-	5	14	1	12	217	0	2	0	2	-	-	62
02 FRANCE	2	29	40	3	18	231	-	-	-	0	-	-	25
03 ITALIA	-	9	3	3	56	41	-	1	-	1	3	1	72
04 NEDERLAND	1	4	5	0	5	16	-	-	-	-	0	1	17
05 BELGIQUE/BELGIE	-	2	5	1	7	45	0	-	-	1	-	-	32
06 LUXEMBOURG	-	-	-	-	-	0	-	-	-	-	-	-	-
07 UNITED KINGDOM	-	-	-	-	-	-	-	-	-	-	-	-	-
08 IRELAND	-	1	3	-	1	16	-	-	-	-	-	-	-
09 DANMARK	-	-	-	-	-	-	-	-	-	-	-	-	-
10 HELLAS	-	-	-	-	-	6	-	-	-	-	-	-	-
11 ESPAÑA	1	1	2	1	13	27	1	-	-	-	1	0	17
12 PORTUGAL	-	-	9	-	0	3	-	-	-	-	-	-	-
20 EUR	4	22	82	10	113	604	1	2	0	4	4	2	225
28 NORWAY	-	-	-	-	-	1	-	-	-	0	-	-	2
30 SWEDEN	-	-	-	-	-	0	-	-	-	-	-	-	0
32 FINLAND	-	-	0	-	-	-	-	-	-	-	-	-	-
36 SCHWITZERLAND	-	1	-	1	4	21	1	-	-	-	-	-	7
38 AUSTRIA	-	-	0	-	-	0	-	1	-	-	-	-	0
48 YUGOSLAVIA	-	-	-	0	0	3	-	-	-	-	-	-	-
52 TURKEY	-	-	-	-	-	1	-	-	-	-	-	-	-
56 USSR	-	-	-	-	-	-	-	-	-	-	-	-	-
58 GERMAN DR	-	-	-	-	-	-	-	-	-	-	-	-	-
60 POLAND	-	-	-	-	-	-	-	-	-	-	-	-	-
62 CZECHOSLOVAKIA	-	-	-	-	-	-	-	-	-	-	-	-	-
64 HUNGARY	-	-	-	-	-	-	-	-	-	-	-	-	-
66 RUMANIA	-	-	-	-	-	-	-	-	-	-	-	-	-
68 BULGARIA	-	-	-	-	-	-	-	-	-	-	-	-	-
71 TOTAL STATE TRADING	-	-	-	0	0	3	-	-	-	-	-	-	-
74 OTHER EUROPEAN COUNTRIES	-	-	1	0	1	-	-	-	-	-	-	-	-
78 NORTH AFRICA	-	-	-	-	3	-	-	-	-	-	-	-	-
80 NEAR AND MIDDLE EAST	-	-	-	-	0	0	-	-	-	-	-	-	2
84 OTHER COUNTRIES	-	-	-	-	-	-	-	-	-	-	-	-	-
88 TOTAL THIRD COUNTRIES	-	1	1	2	7	26	1	1	-	0	-	-	12
95 ZUSAMMEN - TOTAL B	4	23	83	12	120	630	2	3	0	4	4	2	237
97 INSGESAMT - TOTAL A+B	6	362	89	60	247	1397	16	8	0	23	4	2	397

S T R A S S E - R O A D - R O U T E 1.3.07:4 (B3)

GRENZUEBERSCHREITENDER VERKEHR INSGESAMT NACH LAND UND GUETERGRUPPE (a) UNITED KINGDOM

TOTAL INTERNATIONAL TRAFFIC BY COUNTRY AND GROUP OF GOODS (a) 1987

TRAFFIC INTERNATIONAL TOTAL PAR PAYS ET GROUPE DE MARCHANDISES (a) 1000 T

LAND - COUNTRY - PAYS	GUETERGRUPPE - GROUP OF GOODS - GROUPE DE MARCHANDISES													
	14	15	16	17	18	19	20	21	22	23	24	01-24		
B. VERSAND NACH: DISPATCHED TO: EXPEDITIONS VERS:														
01 BR DEUTSCHLAND	2	2	-	0	135	6	88	29	3	101	107	787		
02 FRANCE	3	3	1	-	183	7	54	15	7	58	72	722		
03 ITALIA	6	3	5	-	190	9	98	17	4	107	81	709		
04 NEDERLAND	0	-	-	-	34	-	29	7	0	26	64	210		
05 BELGIQUE/BELGIE	1	-	-	-	57	-	27	10	0	19	20	229		
06 LUXEMBOURG	-	-	-	-	-	-	1	-	5	-	0	6		
07 UNITED KINGDOM	-	-	-	-	-	-	-	-	-	-	-	-		
08 IRELAND	1	-	-	-	22	-	6	6	-	6	16	78		
09 DANMARK	-	-	-	-	1	-	0	-	-	1	0	4		
10 HELLAS	-	-	-	-	2	-	2	-	-	8	7	24		
11 ESPAÑA	1	2	-	-	61	0	28	5	2	15	33	212		
12 PORTUGAL	-	-	-	-	5	-	6	0	0	3	6	34		
20 EUR	14	7	5	0	690	23	340	88	21	345	407	3013		
28 NORWAY	-	-	-	-	-	-	1	-	-	0	16	21		
30 SWEDEN	-	-	-	-	0	-	0	-	-	1	2	3		
32 FINLAND	-	-	-	-	-	-	0	-	-	-	-	0		
36 SCHWITZERLAND	1	0	-	-	34	-	14	5	1	28	22	140		
38 AUSTRIA	-	-	-	-	6	-	3	1	-	7	4	22		
48 YUGOSLAVIA	-	-	-	-	3	-	3	-	-	-	-	10		
52 TURKEY	1	-	-	-	-	-	1	1	-	1	1	5		
56 USSR	-	-	-	-	-	-	-	-	-	-	-	-		
58 GERMAN DR	-	-	-	-	-	-	-	-	-	0	-	0		
60 POLAND	-	-	-	-	-	-	-	-	-	-	-	-		
62 CZECHOSLOVAKIA	-	-	-	-	-	-	1	-	-	-	-	1		
64 HUNGARY	-	-	-	-	-	-	-	-	-	-	-	-		
66 RUMANIA	-	-	-	-	-	-	-	-	-	-	-	-		
68 BULGARIA	-	-	-	-	-	-	-	-	-	-	-	-		
71 TOTAL STATE TRADING	-	-	-	-	3	-	4	-	-	0	-	11		
74 OTHER EUROPEAN COUNTRIES	5	-	-	-	-	-	-	-	-	-	0	7		
78 NORTH AFRICA	-	-	-	-	-	-	-	-	-	-	-	3		
80 NEAR AND MIDDLE EAST	1	-	-	-	1	-	6	-	-	0	1	10		
84 OTHER COUNTRIES	-	-	-	-	-	-	-	-	-	-	-	-		
88 TOTAL THIRD COUNTRIES	6	0	-	-	46	-	30	7	1	36	45	222		
95 ZUSAMMEN - TOTAL B	20	7	5	0	735	23	370	94	22	381	452	3235		
97 INSGESAMT - TOTAL A+B	48	22	6	0	1255	23	794	167	73	770	988	6755		

(a) MIT FAHRZEUGEN ZUGELASSEN IM MITGLIEDSTAAT
BY VEHICLES REGISTERED IN THE MEMBER STATE
PAR VEHICULES IMMATRICULES DANS L'ETAT MEMBRE

S T R A S S E - R O A D - R O U T E 1.3.08:1 (B3)

GRENZUEBERSCHREITENDER VERKEHR INSGESAMT NACH LAND UND GUETERGRUPPE (a) IRELAND

TOTAL INTERNATIONAL TRAFFIC BY COUNTRY AND GROUP OF GOODS (a) 1987

TRAFIC INTERNATIONAL TOTAL PAR PAYS ET GROUPE DE MARCHANDISES (a) 1000 T

LAND - COUNTRY - PAYS	GUETERGRUPPE - GROUP OF GOODS - GROUPE DE MARCHANDISES												
	01	02	03	04	05	06	07	08	09	10	11	12	13
A. EMPFANG AUS: RECEIVED FROM: RECEPTIONS DE:													
01 BR DEUTSCHLAND	-	10	1	-	-	-	-	-	-	-	-	-	6
02 FRANCE	-	15	-	-	-	2	-	-	-	-	2	-	-
03 ITALIA	2	8	-	-	-	-	-	-	-	-	-	-	-
04 NEDERLAND	-	14	-	-	-	-	-	-	-	-	-	-	-
05 BELGIQUE/BELGIE	-	15	-	-	-	-	-	-	-	-	-	-	-
06 LUXEMBOURG	-	-	-	-	-	-	-	-	-	-	-	-	-
07 UNITED KINGDOM	8	35	-	9	15	100	-	93	-	120	7	-	40
08 IRELAND	-	-	-	-	-	-	-	-	-	-	-	-	-
09 DANMARK	-	-	-	-	-	-	-	-	-	-	-	-	-
10 HELLAS	-	-	-	-	-	-	-	-	-	-	-	-	-
11 ESPANA	-	7	-	-	-	9	-	-	-	-	-	-	-
12 PORTUGAL	-	-	-	-	-	-	-	-	-	-	-	-	-
20 EUR	10	104	1	9	15	111	-	93	-	120	9	-	46
28 NORWAY	-	-	-	-	-	-	-	-	-	-	-	-	-
30 SWEDEN	-	-	-	-	-	-	-	-	-	-	-	-	-
32 FINLAND	-	-	-	-	-	-	-	-	-	-	-	-	-
36 SWITZERLAND	-	-	-	-	-	-	-	-	-	-	-	-	-
38 AUSTRIA	-	-	-	-	-	-	-	-	-	-	-	-	-
48 YUGOSLAVIA	-	-	-	-	-	-	-	-	-	-	-	-	-
52 TURKEY	-	-	-	-	-	-	-	-	-	-	-	-	-
56 USSR	-	-	-	-	-	-	-	-	-	-	-	-	-
58 GERMAN DR	-	-	-	-	-	-	-	-	-	-	-	-	-
60 POLAND	-	-	-	-	-	-	-	-	-	-	-	-	-
62 CZECHOSLOVAKIA	-	-	-	-	-	-	-	-	-	-	-	-	-
64 HUNGARY	-	-	-	-	-	-	-	-	-	-	-	-	-
66 RUMANIA	-	-	-	-	-	-	-	-	-	-	-	-	-
68 BULGARIA	-	-	-	-	-	-	-	-	-	-	-	-	-
71 TOTAL STATE TRADING	-	-	-	-	-	-	-	-	-	-	-	-	-
74 OTHER EUROPEAN COUNTRIES	-	-	-	-	-	-	-	-	-	-	-	-	-
78 NORTH AFRICA	-	-	-	-	-	-	-	-	-	-	-	-	-
80 NEAR AND MIDDLE EAST	-	-	-	-	-	-	-	-	-	-	-	-	-
84 OTHER COUNTRIES	-	-	-	-	-	-	-	-	-	-	-	-	-
88 TOTAL THIRD COUNTRIES	-	-	-	-	-	-	-	-	-	-	-	-	-
95 ZUSAMMEN - TOTAL A	10	104	1	9	15	111	-	93	-	120	9	-	46

S T R A S S E - R O A D - R O U T E 1.3.08:2 (B3)

GRENZUEBERSCHREITENDER VERKEHR INSGESAMT NACH LAND UND GUETERGRUPPE (a) IRELAND

TOTAL INTERNATIONAL TRAFFIC BY COUNTRY AND GROUP OF GOODS (a) 1987

TRAFIC INTERNATIONAL TOTAL PAR PAYS ET GROUPE DE MARCHANDISES (a) 1000 T

LAND - COUNTRY - PAYS	GUETERGRUPPE - GROUP OF GOODS - GROUPE DE MARCHANDISES												
	14	15	16	17	18	19	20	21	22	23	24	01-24	
A. EMPFANG AUS: RECEIVED FROM: RECEPTIONS DE:													
01 BR DEUTSCHLAND	-	-	-	-	-	-	6	-	-	7	34	64	
02 FRANCE	-	-	-	-	-	-	2	-	-	-	8	29	
03 ITALIA	-	-	-	-	-	-	-	-	-	-	9	21	
04 NEDERLAND	-	-	-	-	-	-	-	-	-	2	6	22	
05 BELGIQUE/BELGIE	-	-	-	-	-	-	-	-	-	-	6	21	
06 LUXEMBOURG	-	-	-	-	-	-	-	-	-	-	-	-	
07 UNITED KINGDOM	8	124	21	-	25	3	26	4	5	68	146	857	
08 IRELAND	-	-	-	-	-	-	-	-	-	-	-	-	
09 DANMARK	-	-	-	-	-	-	-	-	-	-	-	-	
10 HELLAS	-	-	-	-	-	-	-	-	-	-	-	-	
11 ESPANA	-	-	-	-	-	-	3	-	-	2	5	26	
12 PORTUGAL	-	-	-	-	-	-	-	-	-	-	-	-	
20 EUR	8	124	21	-	25	3	39	4	5	79	214	1040	
28 NORWAY	-	-	-	-	-	-	-	-	-	-	-	-	
30 SWEDEN	-	-	-	-	-	-	-	-	-	-	-	-	
32 FINLAND	-	-	-	-	-	-	-	-	-	-	-	-	
36 SWITZERLAND	-	-	-	-	-	-	-	-	-	-	-	-	
38 AUSTRIA	-	-	-	-	-	-	-	-	-	-	-	-	
48 YUGOSLAVIA	-	-	-	-	-	-	-	-	-	3	4	7	
52 TURKEY	-	-	-	-	-	-	-	-	-	-	-	-	
56 USSR	-	-	-	-	-	-	-	-	-	-	-	-	
58 GERMAN DR	-	-	-	-	-	-	-	-	-	-	-	-	
60 POLAND	-	-	-	-	-	-	-	-	-	-	-	-	
62 CZECHOSLOVAKIA	-	-	-	-	-	-	-	-	-	-	-	-	
64 HUNGARY	-	-	-	-	-	-	-	-	-	-	-	-	
66 RUMANIA	-	-	-	-	-	-	-	-	-	-	-	-	
68 BULGARIA	-	-	-	-	-	-	-	-	-	-	-	-	
71 TOTAL STATE TRADING	-	-	-	-	-	-	-	-	-	-	-	-	
74 OTHER EUROPEAN COUNTRIES	-	-	-	-	-	-	-	-	-	-	-	-	
78 NORTH AFRICA	-	-	-	-	-	-	-	-	-	-	-	-	
80 NEAR AND MIDDLE EAST	-	-	-	-	-	-	-	-	-	-	-	-	
84 OTHER COUNTRIES	-	-	-	-	-	-	-	-	-	-	-	-	
88 TOTAL THIRD COUNTRIES	-	-	-	-	-	-	-	-	-	3	4	7	
95 ZUSAMMEN - TOTAL A	8	124	21	-	25	3	39	4	5	82	218	1047	

(a) MIT FAHRZEUGEN ZUGELASSEN IM MITGLIEDSTAAT
BY VEHICLES REGISTERED IN THE MEMBER STATE
PAR VEHICULES IMMATICULES DANS L'ETAT MEMBRE

S T R A S S E - R O A D - R O U T E 1.3.08:3 (B3)

GRENZUEBERSCHREITENDER VERKEHR INSGESAMT NACH LAND UND GUETERGRUPPE (a) IRELAND

TOTAL INTERNATIONAL TRAFFIC BY COUNTRY AND GROUP OF GOODS (a) 1987

TRAFIC INTERNATIONAL TOTAL PAR PAYS ET GROUPE DE MARCHANDISES (a) 1000 T

LAND - COUNTRY - PAYS	GUETERGRUPPE			GROUP OF GOODS			GROUPE DE MARCHANDISES							
	01	02	03	04	05	06	07	08	09	10	11	12	13	
B. VERSAND NACH: DISPATCHED TO: EXPEDITIONS VERS:														
01 BR DEUTSCHLAND	-	-	-	-	3	-	-	-	-	-	-	-	-	-
02 FRANCE	-	-	10	-	-	42	-	-	-	-	-	-	-	-
03 ITALIA	-	-	-	-	2	-	-	-	-	-	-	-	-	-
04 NEDERLAND	-	-	-	-	-	-	-	-	-	-	-	-	-	4
05 BELGIQUE/BELGIE	-	-	-	-	-	3	-	-	-	-	-	-	-	-
06 LUXEMBOURG	-	-	-	-	-	-	-	-	-	-	-	-	-	-
07 UNITED KINGDOM	20	17	19	100	48	159	-	24	-	5	1	8	60	-
08 IRELAND	-	-	-	-	-	-	-	-	-	-	-	-	-	-
09 DANMARK	-	-	-	-	-	-	-	-	-	-	-	-	-	-
10 HELLAS	-	-	-	-	-	-	-	-	-	-	-	-	-	-
11 ESPANA	-	-	-	-	-	3	-	-	-	-	-	-	-	-
12 PORTUGAL	-	-	-	-	-	-	-	-	-	-	-	-	-	-
20 EUR	20	17	29	100	53	207	-	24	-	5	1	8	64	-
28 NORWAY	-	-	-	-	-	-	-	-	-	-	-	-	-	-
30 SWEDEN	-	-	-	-	-	-	-	-	-	-	-	-	-	-
32 FINLAND	-	-	-	-	-	-	-	-	-	-	-	-	-	-
36 SCHWITZERLAND	-	-	-	-	-	-	-	-	-	-	-	-	-	-
38 AUSTRIA	-	-	-	-	6	-	-	-	-	-	-	-	-	-
48 YUGOSLAVIA	-	-	-	-	-	3	-	-	-	-	-	-	-	-
52 TURKEY	-	-	-	-	-	-	-	-	-	-	-	-	-	-
56 USSR	-	-	-	-	-	-	-	-	-	-	-	-	-	-
58 GERMAN DR	-	-	-	-	-	-	-	-	-	-	-	-	-	-
60 POLAND	-	-	-	-	-	-	-	-	-	-	-	-	-	-
62 CZECHOSLOVAKIA	-	-	-	-	-	-	-	-	-	-	-	-	-	-
64 HUNGARY	-	-	-	-	-	-	-	-	-	-	-	-	-	-
66 RUMANIA	-	-	-	-	-	-	-	-	-	-	-	-	-	-
68 BULGARIA	-	-	-	-	-	-	-	-	-	-	-	-	-	-
71 TOTAL STATE TRADING	-	-	-	-	-	3	-	-	-	-	-	-	-	-
74 OTHER EUROPEAN COUNTRIES	-	-	-	-	-	-	-	-	-	-	-	-	-	-
78 NORTH AFRICA	-	-	-	-	-	-	-	-	-	-	-	-	-	-
80 NEAR AND MIDDLE EAST	-	-	-	-	-	-	-	-	-	-	-	-	-	-
84 OTHER COUNTRIES	-	-	-	-	-	-	-	-	-	-	-	-	-	-
88 TOTAL THIRD COUNTRIES	-	-	-	-	6	3	-	-	-	-	-	-	-	-
95 ZUSAMMEN - TOTAL B	20	17	29	100	59	210	-	24	-	5	1	8	64	-
97 INSGESAMT - TOTAL A+B	30	121	30	109	74	321	-	117	-	125	10	8	110	-

S T R A S S E - R O A D - R O U T E 1.3.08:4 (B3)

GRENZUEBERSCHREITENDER VERKEHR INSGESAMT NACH LAND UND GUETERGRUPPE (a) IRELAND

TOTAL INTERNATIONAL TRAFFIC BY COUNTRY AND GROUP OF GOODS (a) 1987

TRAFIC INTERNATIONAL TOTAL PAR PAYS ET GROUPE DE MARCHANDISES (a) 1000 T

LAND - COUNTRY - PAYS	GUETERGRUPPE				GROUP OF GOODS				GROUPE DE MARCHANDISES				
	14	15	16	17	18	19	20	21	22	23	24	01-24	
B. VERSAND NACH: DISPATCHED TO: EXPEDITIONS VERS:													
01 BR DEUTSCHLAND	-	-	-	-	-	-	2	-	-	11	17	33	-
02 FRANCE	-	-	-	-	-	3	-	1	-	7	8	68	-
03 ITALIA	-	-	-	-	-	-	6	-	-	-	4	19	-
04 NEDERLAND	-	-	-	-	-	-	-	-	-	-	10	10	-
05 BELGIQUE/BELGIE	-	-	-	-	-	-	1	-	-	11	7	22	-
06 LUXEMBOURG	-	-	-	-	-	-	-	-	-	-	-	-	-
07 UNITED KINGDOM	17	19	20	-	4	-	42	7	-	71	89	730	-
08 IRELAND	-	-	-	-	-	-	-	-	-	-	-	-	-
09 DANMARK	-	-	-	-	-	-	-	-	-	-	-	-	-
10 HELLAS	-	-	-	-	-	-	-	-	-	-	-	-	-
11 ESPANA	-	-	-	-	-	-	1	-	-	-	-	4	-
12 PORTUGAL	-	-	-	-	-	-	-	-	-	-	-	-	-
20 EUR	17	19	20	-	7	-	52	8	-	100	135	886	-
28 NORWAY	-	-	-	-	-	-	-	-	-	-	-	-	-
30 SWEDEN	-	-	-	-	-	-	2	-	-	-	-	2	-
32 FINLAND	-	-	-	-	-	-	-	-	-	-	-	-	-
36 SCHWITZERLAND	-	-	-	-	-	-	-	-	-	-	-	-	-
38 AUSTRIA	-	-	-	-	-	-	3	-	-	-	-	9	-
48 YUGOSLAVIA	-	-	-	-	-	-	-	-	-	-	-	3	-
52 TURKEY	-	-	-	-	-	-	-	-	-	-	-	-	-
56 USSR	-	-	-	-	-	-	-	-	-	-	-	-	-
58 GERMAN DR	-	-	-	-	-	-	-	-	-	-	-	-	-
60 POLAND	-	-	-	-	-	-	-	-	-	-	-	-	-
62 CZECHOSLOVAKIA	-	-	-	-	-	-	-	-	-	-	-	-	-
64 HUNGARY	-	-	-	-	-	-	-	-	-	-	-	-	-
66 RUMANIA	-	-	-	-	-	-	-	-	-	-	-	-	-
68 BULGARIA	-	-	-	-	-	-	-	-	-	-	-	-	-
71 TOTAL STATE TRADING	-	-	-	-	-	-	-	-	-	-	-	3	-
74 OTHER EUROPEAN COUNTRIES	-	-	-	-	-	-	-	-	-	-	-	-	-
78 NORTH AFRICA	-	-	-	-	-	-	-	-	-	-	-	-	-
80 NEAR AND MIDDLE EAST	-	-	-	-	-	-	-	-	-	-	-	-	-
84 OTHER COUNTRIES	-	-	-	-	-	-	-	-	-	-	-	-	-
88 TOTAL THIRD COUNTRIES	-	-	-	-	-	-	5	-	-	-	-	-	14
95 ZUSAMMEN - TOTAL B	17	19	20	-	7	-	57	8	-	100	135	900	-
97 INSGESAMT - TOTAL A+B	25	143	41	-	32	3	96	12	5	182	353	1947	-

(a) MIT FAHRZEUGEN ZUGELASSEN IM MITGLIEDSTAAT
BY VEHICLES REGISTERED IN THE MEMBER STATE
PAR VEHICULES IMMATRICULES DANS L'ETAT MEMBRE

S T R A S S E - R O A D - R O U T E

1.3.09:1 (B3)

GRENZUEBERSCHREITENDER VERKEHR INSGESAMT NACH LAND UND GUETERGRUPPE (a) DANMARK

TOTAL INTERNATIONAL TRAFFIC BY COUNTRY AND GROUP OF GOODS (a) 1987

TRAFFIC INTERNATIONAL TOTAL PAR PAYS ET GROUPE DE MARCHANDISES (a) 1000 T

LAND - COUNTRY - PAYS	GUETERGRUPPE - GROUP OF GOODS - GROUPE DE MARCHANDISES												
	01	02	03	04	05	06	07	08	09	10	11	12	13
A. EMPFANG AUS: RECEIVED FROM: RECEPTIONS DE:													
01 BR DEUTSCHLAND	10	63	0	61	23	192	78	8	-	66	1	8	224
02 FRANCE	1	33	0	1	1	69	1	8	-	1	0	0	17
03 ITALIA	1	46	0	1	2	13	1	-	-	3	0	0	6
04 NEDERLAND	1	38	0	0	32	57	3	1	-	0	0	1	19
05 BELGIQUE/BELGIE	0	13	0	0	2	17	2	0	-	7	-	0	46
06 LUXEMBOURG	-	-	-	-	-	-	-	-	-	-	-	-	-
07 UNITED KINGDOM	0	1	0	0	3	22	0	15	-	2	0	0	57
08 IRELAND	-	-	0	-	0	2	-	-	-	0	-	-	0
09 DANMARK	-	-	-	-	-	-	-	-	-	-	-	-	-
10 HELLAS	0	3	-	0	0	2	0	-	-	0	-	-	0
11 ESPANA	0	22	-	0	1	3	0	-	-	-	0	-	0
12 PORTUGAL	0	0	-	0	0	1	-	-	-	-	-	-	0
20 EUR	12	219	1	64	65	377	85	24	-	79	1	9	370
28 NORWAY	0	1	0	6	0	6	4	0	-	0	1	1	34
30 SWEDEN	0	9	0	40	11	28	6	11	0	12	2	5	126
32 FINLAND	0	0	0	14	0	2	0	1	0	0	-	0	10
36 SCHWITZERLAND	0	0	0	0	0	1	0	-	-	0	-	-	10
38 AUSTRIA	0	0	0	0	0	1	0	0	-	0	0	0	6
48 YUGOSLAVIA	0	0	0	0	0	2	0	0	0	0	0	0	0
52 TURKEY	0	0	0	0	0	1	0	0	0	0	0	0	0
56 USSR	0	0	0	0	-	0	0	3	0	0	0	0	0
58 GERMAN DR	0	0	0	4	0	5	0	0	0	0	0	0	1
60 POLAND	0	1	0	29	2	6	0	1	0	0	0	0	2
62 CZECHOSLOVAKIA	0	0	0	0	0	1	0	0	0	0	0	0	0
64 HUNGARY	0	1	0	0	0	2	0	0	0	0	0	0	4
66 RUMANIA	0	0	0	0	0	0	0	0	0	0	0	0	0
68 BULGARIA	0	0	0	0	0	0	0	0	0	0	0	0	0
71 TOTAL STATE TRADING	0	2	0	33	2	16	0	4	0	0	0	0	7
74 OTHER EUROPEAN COUNTRIES:	0	0	0	0	0	0	0	0	0	0	0	0	0
78 NORTH AFRICA	0	0	0	0	0	0	0	0	0	0	0	0	0
80 NEAR AND MIDDLE EAST	0	0	0	0	0	0	0	0	0	0	0	0	0
84 OTHER COUNTRIES	0	1	0	3	5	14	0	0	0	0	0	0	1
88 TOTAL THIRD COUNTRIES	0	13	0	456	19	69	12	16	0	13	2	6	195
95 ZUSAMMEN - TOTAL A	13	232	1	520	84	446	97	40	0	92	3	15	566

S T R A S S E - R O A D - R O U T E

1.3.09:2 (B3)

GRENZUEBERSCHREITENDER VERKEHR INSGESAMT NACH LAND UND GUETERGRUPPE (a) DANMARK

TOTAL INTERNATIONAL TRAFFIC BY COUNTRY AND GROUP OF GOODS (a) 1987

TRAFFIC INTERNATIONAL TOTAL PAR PAYS ET GROUPE DE MARCHANDISES (a) 1000 T

LAND - COUNTRY - PAYS	GUETERGRUPPE - GROUP OF GOODS - GROUPE DE MARCHANDISES													
	14	15	16	17	18	19	20	21	22	23	24	01-24		
A. EMPFANG AUS: RECEIVED FROM: RECEPTIONS DE:														
01 BR DEUTSCHLAND	43	85	8	25	179	14	109	52	40	172	3	1465		
02 FRANCE	1	3	0	0	39	-	15	4	15	15	0	215		
03 ITALIA	10	1	0	-	12	-	20	7	19	23	0	162		
04 NEDERLAND	2	2	3	0	43	1	10	4	7	20	1	248		
05 BELGIQUE/BELGIE	3	1	0	0	42	-	10	11	5	22	0	181		
06 LUXEMBOURG	-	-	-	-	-	-	-	-	-	-	-	-		
07 UNITED KINGDOM	2	3	1	0	37	3	21	9	3	31	0	212		
08 IRELAND	0	0	0	0	0	0	1	0	0	4	0	7		
09 DANMARK	-	-	-	-	-	-	-	-	-	-	-	-		
10 HELLAS	0	0	-	-	0	-	0	0	0	1	0	6		
11 ESPANA	0	0	-	-	1	-	4	1	0	4	0	38		
12 PORTUGAL	0	0	-	-	0	-	0	0	1	4	0	7		
20 EUR	62	96	12	25	353	17	190	89	90	296	5	2542		
28 NORWAY	4	5	3	0	32	2	6	5	2	40	0	152		
30 SWEDEN	52	54	0	0	163	6	61	32	26	314	1	1320		
32 FINLAND	1	0	0	0	13	0	6	1	1	27	0	78		
36 SCHWITZERLAND	0	0	0	-	3	-	3	0	0	0	0	27		
38 AUSTRIA	0	0	0	0	3	-	2	1	0	0	0	19		
48 YUGOSLAVIA	0	0	0	0	0	0	0	0	0	2	0	6		
52 TURKEY	0	0	0	0	-	0	0	0	0	0	0	2		
56 USSR	0	0	0	0	0	0	0	0	0	0	0	3		
58 GERMAN DR	30	1	0	0	6	0	1	0	2	1	0	49		
60 POLAND	0	0	0	0	2	0	4	0	2	11	0	60		
62 CZECHOSLOVAKIA	0	0	0	0	0	0	0	0	1	3	0	8		
64 HUNGARY	1	0	0	0	2	0	0	0	1	1	0	12		
66 RUMANIA	0	0	0	0	0	0	0	0	0	0	0	1		
68 BULGARIA	0	0	0	0	0	0	0	0	0	0	0	1		
71 TOTAL STATE TRADING	30	2	0	0	12	0	5	1	6	18	0	140		
74 OTHER EUROPEAN COUNTRIES:	0	0	0	0	0	0	0	0	0	0	0	1		
78 NORTH AFRICA	0	0	0	0	0	0	0	0	0	0	0	1		
80 NEAR AND MIDDLE EAST	0	0	0	0	0	0	0	0	0	0	0	1		
84 OTHER COUNTRIES	2	3	0	0	2	0	7	3	1	26	0	70		
88 TOTAL THIRD COUNTRIES	90	64	5	0	228	9	92	43	36	439	2	1810		
95 ZUSAMMEN - TOTAL A	152	160	17	26	581	26	282	132	126	735	6	4352		

(a) MIT FAHRZEUGEN ZUGELASSEN IM MITGLIEDSTAAT
BY VEHICLES REGISTERED IN THE MEMBER STATE
PAR VEHICULES IMMATRICULES DANS L'ETAT MEMBRE

S T R A S S E - R O A D - R O U T E 1.3.09:3 (B3)

GRENZUEBERSCHREITENDER VERKEHR INSGESAMT NACH LAND UND GUETERGRUPPE (a) DANMARK

TOTAL INTERNATIONAL TRAFFIC BY COUNTRY AND GROUP OF GOODS (a) 1987

TRAFFIC INTERNATIONAL TOTAL PAR PAYS ET GROUPE DE MARCHANDISES (a) 1000 T

LAND - COUNTRY - PAYS	GUETERGRUPPE			GROUP OF GOODS			GROUPE DE MARCHANDISES						
	01	02	03	04	05	06	07	08	09	10	11	12	13
B. VERSAND NACH: DISPATCHED TO: EXPEDITIONS VERS:													
01 BR DEUTSCHLAND	31	15	1	18	71	432	18	0	-	3	56	26	63
02 FRANCE	0	4	0	2	18	146	2	0	-	0	0	0	5
03 ITALIA	0	14	0	0	23	152	2	6	-	0	0	4	2
04 NEDERLAND	0	0	0	2	5	36	3	0	-	0	0	0	7
05 BELGIE/BELGIE	0	0	0	0	5	31	1	-	-	0	0	2	-
06 LUXEMBOURG	0	0	0	0	-	-	1	-	-	0	0	0	-
07 UNITED KINGDOM	1	0	0	4	13	247	7	0	0	0	0	0	16
08 IRELAND	1	-	0	1	1	2	0	-	-	0	0	-	1
09 DANMARK	-	-	-	-	-	-	-	-	-	-	-	-	-
10 HELLAS	0	0	0	0	0	20	0	-	-	0	-	-	1
11 ESPAÑA	0	0	0	2	3	18	0	0	-	0	-	-	0
12 PORTUGAL	0	0	0	-	0	8	0	-	-	0	-	-	0
20 EUR	33	33	2	27	140	1091	32	6	0	4	56	32	100
28 NORWAY	0	8	0	4	8	62	3	0	-	3	0	3	11
30 SWEDEN	0	9	0	55	65	120	3	0	0	3	1	5	115
32 FINLAND	0	1	0	2	8	7	2	-	0	0	0	0	5
36 SWITZERLAND	0	0	0	0	4	16	0	-	-	0	0	0	1
38 AUSTRIA	0	0	0	2	6	6	0	0	0	0	0	0	1
48 YUGOSLAVIA	0	-	0	0	0	0	0	0	0	0	0	0	0
52 TURKEY	-	-	0	0	0	0	0	0	0	0	0	0	0
56 USSR	-	-	0	0	0	0	-	0	0	0	0	0	0
58 GERMAN DR	0	0	0	0	0	2	0	0	0	0	0	0	0
60 POLAND	-	-	0	0	0	1	0	0	-	0	0	0	0
62 CZECHOSLOVAKIA	-	-	0	0	0	5	0	0	0	0	0	0	0
64 HUNGARY	0	-	0	0	0	0	0	0	0	0	0	0	0
66 RUMANIA	0	-	0	-	-	0	0	0	0	0	0	0	-
68 BULGARIA	-	-	0	-	0	1	-	0	0	0	0	0	-
71 TOTAL STATE TRADING	0	0	0	0	0	9	0	0	0	1	0	0	1
74 OTHER EUROPEAN COUNTRIES	-	0	0	0	0	2	0	0	0	0	0	-	0
78 NORTH AFRICA	0	0	0	0	0	8	0	-	0	0	0	0	0
80 NEAR AND MIDDLE EAST	0	0	0	0	0	16	0	0	0	0	0	0	0
84 OTHER COUNTRIES	0	0	0	0	4	193	1	0	0	0	0	2	2
88 TOTAL THIRD COUNTRIES	0	19	0	61	91	438	10	0	0	7	2	10	135
95 ZUSAMMEN - TOTAL B	34	52	2	88	231	1530	42	6	0	12	58	42	235
97 INSGESAMT - TOTAL A+B	46	285	3	608	316	1976	139	46	0	103	61	57	800

S T R A S S E - R O A D - R O U T E 1.3.09:4 (B3)

GRENZUEBERSCHREITENDER VERKEHR INSGESAMT NACH LAND UND GUETERGRUPPE (a) DANMARK

TOTAL INTERNATIONAL TRAFFIC BY COUNTRY AND GROUP OF GOODS (a) 1987

TRAFFIC INTERNATIONAL TOTAL PAR PAYS ET GROUPE DE MARCHANDISES (a) 1000 T

LAND - COUNTRY - PAYS	GUETERGRUPPE			GROUP OF GOODS			GROUPE DE MARCHANDISES					
	14	15	16	17	18	19	20	21	22	23	24	01-24
B. VERSAND NACH: DISPATCHED TO: EXPEDITIONS VERS:												
01 BR DEUTSCHLAND	98	336	32	19	53	47	63	24	24	188	1	1618
02 FRANCE	3	1	0	3	14	0	23	4	2	33	0	262
03 ITALIA	1	1	0	0	9	3	9	1	1	14	0	232
04 NEDERLAND	3	2	0	0	15	0	12	3	1	18	0	116
05 BELGIE/BELGIE	0	0	0	-	6	0	6	1	1	16	0	77
06 LUXEMBOURG	0	0	0	0	0	0	0	0	0	0	0	0
07 UNITED KINGDOM	4	3	1	0	23	1	33	9	4	78	0	444
08 IRELAND	0	0	0	-	1	0	3	1	0	3	0	13
09 DANMARK	-	-	-	-	-	-	-	-	-	-	-	-
10 HELLAS	0	0	0	0	4	-	1	0	0	1	0	27
11 ESPAÑA	1	0	0	-	5	-	5	0	0	4	0	36
12 PORTUGAL	0	0	0	-	1	-	2	0	0	2	0	13
20 EUR	110	345	34	22	130	51	156	44	34	356	2	2840
28 NORWAY	38	10	0	0	38	0	25	16	9	97	1	334
30 SWEDEN	108	62	3	5	128	15	64	21	20	159	1	960
32 FINLAND	2	1	0	0	12	0	11	5	1	14	0	70
36 SWITZERLAND	1	1	0	-	3	0	4	2	1	15	0	50
38 AUSTRIA	1	1	0	-	3	1	3	1	0	6	0	25
48 YUGOSLAVIA	-	-	0	0	1	0	1	0	0	1	0	3
52 TURKEY	0	0	0	0	1	0	1	0	0	0	0	3
56 USSR	-	-	0	0	0	0	0	-	0	0	0	1
58 GERMAN DR	0	-	0	0	1	0	1	0	0	0	0	5
60 POLAND	0	-	0	0	1	0	1	0	0	1	0	5
62 CZECHOSLOVAKIA	0	-	0	0	1	0	0	0	0	0	0	7
64 HUNGARY	0	-	0	0	0	0	0	0	0	1	0	1
66 RUMANIA	-	0	0	0	0	0	0	0	0	0	0	0
68 BULGARIA	0	-	0	-	0	0	0	0	2	0	0	2
71 TOTAL STATE TRADING	0	0	0	0	4	0	4	0	0	3	0	23
74 OTHER EUROPEAN COUNTRIES	0	0	0	0	0	0	0	0	0	0	0	3
78 NORTH AFRICA	0	0	0	1	1	0	2	0	0	1	0	13
80 NEAR AND MIDDLE EAST	0	0	-	1	3	0	3	0	0	2	0	27
84 OTHER COUNTRIES	3	0	1	0	23	0	25	4	3	31	0	291
88 TOTAL THIRD COUNTRIES	152	74	4	6	215	17	142	49	35	328	2	1799
95 ZUSAMMEN - TOTAL B	262	419	38	28	345	68	298	93	68	684	4	4639
97 INSGESAMT - TOTAL A+B	414	579	54	54	926	94	580	225	195	1419	10	8991

(a) MIT FAHRZEUGEN ZUGELASSEN IM MITGLIEDSTAAT
BY VEHICLES REGISTERED IN THE MEMBER STATE
PAR VEHICULES IMMATRICULES DANS L'ETAT MEMBRE

S T R A S S E R O A D R O U T E

GRENZUEBERSCHREITENDER VERKEHR INSGESAMT NACH LAND UND GUETERGRUPPE (a) HELLAS

TOTAL INTERNATIONAL TRAFFIC BY COUNTRY AND GROUP OF GOODS 1987

TRAFFIC INTERNATIONAL TOTAL PAR PAYS ET GROUPE DE MARCHANDISES 1000 T

LAND - COUNTRY - PAYS	GUETERGRUPPE - GROUP OF GOODS - GROUPE DE MARCHANDISES												
	01	02	03	04	05	06	07	08	09	10	11	12	13
A. EMPFANG AUS: RECEIVED FROM: RECEPTIONS DE:													
01 BR DEUTSCHLAND	0	3	0	0	1	70	0	-	0	0	0	0	1
02 FRANCE	0	0	-	-	0	6	-	-	0	0	-	-	0
03 ITALIA	0	0	-	0	0	15	1	0	0	0	-	0	0
04 NEDERLAND	0	3	-	-	0	40	0	-	0	0	-	0	0
05 BELGIQUE/BELGIE	0	1	-	0	0	7	0	-	0	0	-	0	0
06 LUXEMBOURG	-	0	-	-	0	0	-	-	-	-	-	-	-
07 UNITED KINGDOM	-	0	-	-	0	0	-	-	-	0	-	-	0
08 IRELAND	-	-	-	-	-	-	-	-	-	-	-	-	-
09 DANMARK	-	0	-	-	0	3	-	-	-	-	-	-	0
10 HELLAS	-	-	-	-	-	-	-	-	-	-	-	-	-
11 ESPANA	-	0	0	-	-	0	-	-	-	-	-	-	-
12 PORTUGAL	-	-	-	-	-	-	-	-	-	-	-	-	-
20 EUR	0	7	0	0	1	143	2	0	0	1	0	0	2
28 NORWAY	-	-	-	-	-	0	-	-	-	-	-	-	-
30 SWEDEN	-	0	-	-	-	0	-	-	-	-	-	-	-
32 FINLAND	-	-	-	-	-	0	-	-	-	-	-	-	-
36 SWITZERLAND	-	-	-	-	-	0	-	-	-	-	-	-	0
38 AUSTRIA	-	1	-	-	0	1	-	-	0	0	-	-	0
48 YUGOSLAVIA	0	5	0	1	0	10	0	-	-	-	0	0	1
52 TURKEY	-	-	-	0	-	1	-	0	-	-	-	-	-
56 USSR	-	-	-	-	0	-	-	-	-	-	-	-	-
58 GERMAN DR	-	-	-	-	0	0	-	-	-	-	-	-	-
60 POLAND	-	0	-	-	-	0	-	-	-	-	-	-	-
62 CZECHOSLOVAKIA	-	0	-	-	-	0	-	-	-	-	-	-	-
64 HUNGARY	-	1	0	-	-	2	0	-	0	0	-	-	-
66 RUMANIA	-	-	-	0	-	1	-	-	-	-	-	-	0
68 BULGARIA	0	0	0	1	0	5	0	0	0	0	-	-	1
71 TOTAL STATE TRADING	0	6	1	2	1	18	0	0	1	0	0	0	1
74 OTHER EUROPEAN COUNTRIES	-	-	0	0	-	0	-	-	-	-	-	-	-
78 NORTH AFRICA	-	-	-	-	-	-	-	-	-	-	-	-	-
80 NEAR AND MIDDLE EAST	-	-	-	-	-	0	-	-	-	-	-	-	-
84 OTHER COUNTRIES	-	-	-	-	-	-	-	-	-	-	-	-	-
88 TOTAL THIRD COUNTRIES	0	7	1	3	1	20	0	0	0	1	0	0	1
95 ZUSAMMEN - TOTAL A	1	14	1	3	2	163	2	0	1	1	0	0	4

S T R A S S E R O A D R O U T E

GRENZUEBERSCHREITENDER VERKEHR INSGESAMT NACH LAND UND GUETERGRUPPE (a) HELLAS

TOTAL INTERNATIONAL TRAFFIC BY COUNTRY AND GROUP OF GOODS 1987

TRAFFIC INTERNATIONAL TOTAL PAR PAYS ET GROUPE DE MARCHANDISES 1000 T

LAND - COUNTRY - PAYS	GUETERGRUPPE - GROUP OF GOODS - GROUPE DE MARCHANDISES												
	14	15	16	17	18	19	20	21	22	23	24	01-24	
A. EMPFANG AUS: RECEIVED FROM: RECEPTIONS DE:													
01 BR DEUTSCHLAND	0	1	-	-	14	-	12	0	3	17	81	204	
02 FRANCE	-	0	-	-	0	-	0	-	0	1	18	25	
03 ITALIA	0	0	-	-	2	-	2	-	2	3	80	108	
04 NEDERLAND	-	0	-	-	1	-	1	-	0	1	9	57	
05 BELGIQUE/BELGIE	-	0	-	-	0	-	1	-	0	1	9	21	
06 LUXEMBOURG	-	-	-	-	0	-	0	-	-	0	1	1	
07 UNITED KINGDOM	-	-	-	-	0	-	0	-	0	0	5	6	
08 IRELAND	-	-	-	-	-	-	-	-	-	-	-	-	
09 DANMARK	-	0	-	-	0	-	0	0	0	0	1	5	
10 HELLAS	-	-	-	-	-	-	-	-	-	-	-	-	
11 ESPANA	-	-	-	-	0	-	0	-	0	0	1	1	
12 PORTUGAL	-	-	-	-	-	-	-	-	-	-	0	0	
20 EUR	0	1	-	-	19	-	17	1	5	24	204	428	
28 NORWAY	-	-	-	-	0	-	-	-	-	-	0	0	
30 SWEDEN	-	-	-	-	0	-	0	-	-	0	1	1	
32 FINLAND	-	-	-	-	-	-	-	-	-	-	0	0	
36 SWITZERLAND	-	-	-	-	0	-	0	0	-	0	2	2	
38 AUSTRIA	-	0	-	-	1	-	0	-	0	2	3	8	
48 YUGOSLAVIA	0	0	0	3	8	-	0	0	5	4	2	42	
52 TURKEY	-	-	-	-	-	-	0	0	0	0	1	2	
56 USSR	-	-	-	-	-	-	-	-	-	-	0	0	
58 GERMAN DR	-	-	-	-	0	-	0	0	-	0	0	0	
60 POLAND	-	-	-	-	0	-	-	-	-	0	0	0	
62 CZECHOSLOVAKIA	-	-	-	-	0	-	0	-	0	-	0	1	
64 HUNGARY	-	-	-	-	0	-	0	-	0	0	1	4	
66 RUMANIA	-	0	-	-	0	-	0	0	1	1	0	3	
68 BULGARIA	-	0	0	-	5	-	0	0	3	3	1	21	
71 TOTAL STATE TRADING	0	1	0	3	14	-	1	1	8	8	5	71	
74 OTHER EUROPEAN COUNTRIES	-	-	-	-	-	-	-	-	-	0	0	1	
78 NORTH AFRICA	-	-	-	-	-	-	-	-	-	-	-	-	
80 NEAR AND MIDDLE EAST	-	-	-	-	-	-	0	-	-	-	0	0	
84 OTHER COUNTRIES	-	-	-	-	-	-	-	-	-	-	-	-	
88 TOTAL THIRD COUNTRIES	0	1	0	3	15	-	2	1	8	10	11	84	
95 ZUSAMMEN - TOTAL A	0	1	0	3	34	-	19	1	13	34	215	512	

(a) MIT FAHRZEUGEN ZUGELASSEN IM MITGLIEDSTAAT
BY VEHICLES REGISTERED IN THE MEMBER STATE
PAR VEHICULES IMMATICULES DANS L'ETAT MEMBRE

S T R A S S E - R O A D - R O U T E 1.3.10:3 (B3)

GRENZUEBERSCHREITENDER VERKEHR INSGESAMT NACH LAND UND GUETERGRUPPE (a) HELLAS
 TOTAL INTERNATIONAL TRAFFIC BY COUNTRY AND GROUP OF GOODS (a) 1987
 TRAFIC INTERNATIONAL TOTAL PAR PAYS ET GROUPE DE MARCHANDISES (a) 1000 T

LAND - COUNTRY - PAYS	GUETERGRUPPE			GROUP OF GOODS			GROUPE DE MARCHANDISES							
	01	02	03	04	05	06	07	08	09	10	11	12	13	
B. VERSAND NACH: DISPATCHED TO: EXPEDITIONS VERS:														
01 BR DEUTSCHLAND	0	143	0	0	9	55	1	0	0	0	-	1	6	
02 FRANCE	0	3	-	0	2	7	0	-	0	-	-	0	1	
03 ITALIA	0	18	-	1	13	13	27	-	0	0	-	2	7	
04 NEDERLAND	0	39	-	0	0	6	0	0	0	-	-	0	1	
05 BELGIQUE/BELGIE	0	4	-	-	0	3	0	0	0	0	-	0	0	
06 LUXEMBOURG	-	0	-	-	0	0	-	-	-	-	-	-	-	
07 UNITED KINGDOM	0	7	-	0	0	3	-	-	0	-	-	0	0	
08 IRELAND	-	-	-	-	-	-	-	-	-	-	-	-	-	
09 DANMARK	-	1	-	-	0	1	0	-	0	-	-	-	0	
10 HELLAS	-	-	-	-	-	-	-	-	-	-	-	-	-	
11 ESPANA	-	0	-	-	0	3	0	-	-	-	-	-	0	
12 PORTUGAL	-	-	-	-	-	0	-	-	-	-	-	-	-	
20 EUR	1	215	0	1	25	91	29	0	0	0	0	3	16	
28 NORWAY	-	-	-	-	-	-	-	-	-	-	-	-	-	
30 SWEDEN	-	0	-	-	0	0	0	-	-	0	-	-	0	
32 FINLAND	-	0	-	-	0	0	-	-	-	-	-	-	0	
36 SCHWITZERLAND	-	0	-	-	0	1	-	-	-	-	-	0	0	
38 AUSTRIA	0	12	-	-	0	1	0	-	0	-	-	0	0	
48 YUGOSLAVIA	0	1	0	-	1	1	0	-	0	0	-	0	0	
52 TURKEY	-	0	0	0	8	3	-	-	0	-	-	0	0	
56 USSR	-	-	-	-	-	-	-	-	-	-	-	-	-	
58 GERMAN DR	-	0	-	-	0	2	-	-	-	-	-	-	0	
60 POLAND	-	0	-	-	0	0	-	-	-	-	-	-	-	
62 CZECHOSLOVAKIA	-	7	-	-	0	0	0	-	-	-	-	-	-	
64 HUNGARY	-	0	-	-	0	0	-	-	0	0	-	-	-	
66 RUMANIA	-	1	-	-	-	1	0	-	1	0	-	-	-	
68 BULGARIA	-	6	-	-	0	1	1	-	1	0	-	0	0	
71 TOTAL STATE TRADING	0	15	0	-	1	5	1	-	2	1	-	0	0	
74 OTHER EUROPEAN COUNTRIES	-	0	-	-	0	0	-	-	-	-	-	0	0	
78 NORTH AFRICA	-	-	-	-	-	-	-	-	-	-	-	-	-	
80 NEAR AND MIDDLE EAST	-	0	-	-	-	0	-	-	0	-	-	-	1	
84 OTHER COUNTRIES	-	0	-	-	-	-	-	-	-	-	-	-	-	
88 TOTAL THIRD COUNTRIES	0	28	0	0	10	10	1	-	3	1	-	0	2	
95 ZUSAMMEN - TOTAL B	1	243	0	1	35	101	31	0	3	1	0	4	17	
97 INSGESAMT - TOTAL A+B	1	257	1	4	37	264	32	0	4	2	0	4	21	

S T R A S S E - R O A D - R O U T E 1.3.10:4 (B3)

GRENZUEBERSCHREITENDER VERKEHR INSGESAMT NACH LAND UND GUETERGRUPPE (a) HELLAS
 TOTAL INTERNATIONAL TRAFFIC BY COUNTRY AND GROUP OF GOODS (a) 1987
 TRAFIC INTERNATIONAL TOTAL PAR PAYS ET GROUPE DE MARCHANDISES (a) 1000 T

LAND - COUNTRY - PAYS	GUETERGRUPPE			GROUP OF GOODS			GROUPE DE MARCHANDISES						
	14	15	16	17	18	19	20	21	22	23	24	01-24	
B. VERSAND NACH: DISPATCHED TO: EXPEDITIONS VERS:													
01 BR DEUTSCHLAND	0	3	-	0	3	-	2	2	0	50	25	301	
02 FRANCE	0	1	-	-	2	-	1	2	0	11	5	35	
03 ITALIA	0	4	-	0	3	-	1	3	1	26	4	123	
04 NEDERLAND	0	1	-	-	0	-	0	0	0	4	3	55	
05 BELGIQUE/BELGIE	0	1	-	-	1	-	0	0	0	5	3	17	
06 LUXEMBOURG	-	-	-	-	0	-	-	-	-	0	0	0	
07 UNITED KINGDOM	0	0	-	-	0	-	0	0	0	6	2	19	
08 IRELAND	-	-	-	-	-	-	-	-	-	-	-	-	
09 DANMARK	0	0	-	-	0	-	0	0	0	3	1	7	
10 HELLAS	-	-	-	-	-	-	-	-	-	-	-	-	
11 ESPANA	-	0	-	-	0	-	0	-	-	1	0	5	
12 PORTUGAL	-	-	-	-	0	-	-	0	-	0	0	0	
20 EUR	1	10	-	0	10	-	3	7	1	106	43	561	
28 NORWAY	-	-	-	-	0	-	-	-	-	0	-	0	
30 SWEDEN	-	0	-	-	-	-	0	-	-	0	1	2	
32 FINLAND	-	-	-	-	0	-	-	-	-	0	0	0	
36 SCHWITZERLAND	-	0	-	-	0	-	0	0	-	0	1	3	
38 AUSTRIA	-	0	-	-	0	-	0	0	0	1	1	16	
48 YUGOSLAVIA	0	0	-	-	1	-	0	0	0	1	2	8	
52 TURKEY	-	-	-	-	1	-	2	0	0	3	3	22	
56 USSR	-	-	-	-	-	-	-	-	-	0	0	0	
58 GERMAN DR	-	-	-	-	-	-	-	0	-	0	0	3	
60 POLAND	-	-	-	-	0	-	-	0	-	0	0	0	
62 CZECHOSLOVAKIA	-	-	-	-	0	-	0	0	-	0	0	9	
64 HUNGARY	-	0	-	-	0	-	0	-	0	0	0	1	
66 RUMANIA	0	-	-	-	1	-	0	0	-	0	0	5	
68 BULGARIA	-	0	-	-	1	0	0	1	0	0	1	11	
71 TOTAL STATE TRADING	0	0	-	-	3	0	1	1	0	2	4	36	
74 OTHER EUROPEAN COUNTRIES	-	-	-	-	0	-	-	-	-	0	0	1	
78 NORTH AFRICA	-	-	-	-	-	-	-	-	-	-	-	-	
80 NEAR AND MIDDLE EAST	-	-	-	-	0	-	0	0	0	0	0	2	
84 OTHER COUNTRIES	-	-	-	-	-	-	0	-	-	-	-	0	
88 TOTAL THIRD COUNTRIES	0	0	-	-	4	0	3	1	0	9	10	82	
95 ZUSAMMEN - TOTAL B	1	10	-	0	14	0	6	7	1	114	53	644	
97 INSGESAMT - TOTAL A+B	1	12	0	3	48	0	25	9	15	148	267	1156	

(a) MIT FAHRZEUGEN ZUGELASSEN IM MITGLIEDSTAAT
 BY VEHICLES REGISTERED IN THE MEMBER STATE
 PAR VEHICULES IMMATRICULES DANS L'ETAT MEMBRE

S T R A S S E R O A D R O U T E

GRENZUEBERSCHREITENDER VERKEHR INSGESAMT NACH LAND UND GUETERGRUPPE (a) ESPANA

TOTAL INTERNATIONAL TRAFFIC BY COUNTRY AND GROUP OF GOODS (a) 1987

TRAFIC INTERNATIONAL TOTAL PAR PAYS ET GROUPE DE MARCHANDISES (a) 1000 T

LAND - COUNTRY - PAYS	GUETERGRUPPE			GROUP OF GOODS				GROUPE DE MARCHANDISES						
	01	02	03	04	05	06	07	08	09	10	11	12	13	
B. VERSAND NACH: DISPATCHED TO: EXPEDITIIONS VERS:														
01 BR DEUTSCHLAND	1	471	-	-	17	28	4	-	-	-	-	-	16	
02 FRANCE	8	2269	10	91	45	156	6	7	-	6	15	5	257	
03 ITALIA	-	114	3	3	15	76	5	-	-	-	-	-	34	
04 NEDERLAND	-	174	-	16	4	-	-	-	-	-	-	-	14	
05 BELGIQUE/BELGIE	-	97	-	3	6	-	-	-	-	4	-	-	7	
06 LUXEMBOURG	-	-	-	-	-	2	-	-	-	-	-	-	0	
07 UNITED KINGDOM	-	462	-	3	2	10	-	-	-	-	-	-	9	
08 IRELAND	-	-	-	-	-	-	-	-	-	-	-	-	-	
09 DANMARK	-	8	-	-	3	-	-	-	-	-	-	-	-	
10 HELLAS	-	-	-	-	-	-	-	-	-	-	-	-	-	
11 ESPANA	-	-	-	-	-	-	-	-	-	-	-	-	-	
12 PORTUGAL	12	23	7	8	6	79	7	-	-	4	7	-	90	
20 EUR	20	3619	20	124	98	352	22	7	-	15	22	5	428	
28 NORWAY	-	-	-	-	-	-	-	-	-	-	-	-	-	
30 SWEDEN	-	109	-	-	-	6	-	-	-	-	-	-	-	
32 FINLAND	-	-	-	-	-	-	-	-	-	-	-	-	-	
36 SWITZERLAND	-	92	3	-	-	1	-	-	-	-	-	-	-	
38 AUSTRIA	-	33	-	-	6	-	-	-	-	-	-	-	-	
48 YUGOSLAVIA	-	-	-	-	-	-	-	-	-	-	-	-	-	
52 TURKEY	-	-	-	-	-	-	-	-	-	-	-	-	-	
56 USSR	-	-	-	-	-	-	-	-	-	-	-	-	-	
58 GERMAN DR	-	-	-	-	-	-	-	-	-	-	-	-	-	
60 POLAND	-	-	-	-	-	-	-	-	-	-	-	-	-	
62 CZECHOSLOVAKIA	-	-	-	-	-	-	-	-	-	-	-	-	-	
64 HUNGARY	-	-	-	-	-	-	-	-	-	-	-	-	-	
66 RUMANIA	-	-	-	-	-	-	-	-	-	-	-	-	-	
68 BULGARIA	-	-	-	-	-	-	-	-	-	-	-	-	-	
71 TOTAL STATE TRADING	-	-	-	-	-	-	-	-	-	-	-	-	-	
74 OTHER EUROPEAN COUNTRIES	-	44	0	5	8	26	1	2	-	0	-	-	-	
78 NORTH AFRICA	-	-	-	-	-	-	-	-	-	-	-	-	-	
80 NEAR AND MIDDLE EAST	-	-	-	-	-	-	-	-	-	-	-	-	-	
84 OTHER COUNTRIES	-	-	-	-	-	-	-	-	-	-	-	-	-	
88 TOTAL THIRD COUNTRIES	-	277	3	5	14	32	1	2	-	0	-	-	-	
95 ZUSAMMEN - TOTAL B	20	3896	23	128	112	384	23	9	-	15	22	5	428	
97 INSGESAMT - TOTAL A+B	51	4140	40	406	254	950	93	14	-	23	75	20	759	

S T R A S S E R O A D R O U T E

GRENZUEBERSCHREITENDER VERKEHR INSGESAMT NACH LAND UND GUETERGRUPPE (a) ESPANA

TOTAL INTERNATIONAL TRAFFIC BY COUNTRY AND GROUP OF GOODS (a) 1987

TRAFIC INTERNATIONAL TOTAL PAR PAYS ET GROUPE DE MARCHANDISES (a) 1000 T

LAND - COUNTRY - PAYS	GUETERGRUPPE			GROUP OF GOODS				GROUPE DE MARCHANDISES					
	14	15	16	17	18	19	20	21	22	23	24	01-24	
B. VERSAND NACH: DISPATCHED TO: EXPEDITIIONS VERS:													
01 BR DEUTSCHLAND	-	14	-	5	25	-	115	4	15	19	16	751	
02 FRANCE	36	174	-	47	156	3	478	18	158	240	95	4279	
03 ITALIA	3	29	8	3	73	9	21	10	38	55	26	524	
04 NEDERLAND	5	3	-	3	13	-	22	1	-	14	8	277	
05 BELGIQUE/BELGIE	-	-	-	2	3	-	10	3	4	10	15	164	
06 LUXEMBOURG	-	-	-	-	-	-	-	-	-	0	-	3	
07 UNITED KINGDOM	-	-	-	4	1	-	47	6	4	16	22	585	
08 IRELAND	-	-	-	-	3	-	-	-	-	-	-	3	
09 DANMARK	-	-	-	-	5	-	9	-	2	-	4	32	
10 HELLAS	-	-	-	-	-	-	-	-	-	-	-	-	
11 ESPANA	-	-	-	-	-	-	-	-	-	-	-	-	
12 PORTUGAL	12	12	-	36	183	23	57	28	23	45	35	697	
20 EUR	55	232	8	99	462	34	758	70	245	398	222	7314	
28 NORWAY	-	-	-	-	-	-	-	-	-	-	-	-	
30 SWEDEN	-	-	-	-	-	-	-	-	-	1	5	120	
32 FINLAND	-	-	-	-	-	-	-	-	-	-	-	-	
36 SWITZERLAND	-	-	-	-	3	-	4	-	-	15	2	119	
38 AUSTRIA	-	-	-	-	7	-	-	-	-	-	-	47	
48 YUGOSLAVIA	-	-	-	-	-	-	2	-	-	-	-	2	
52 TURKEY	-	-	-	-	-	-	-	-	-	-	-	-	
56 USSR	-	-	-	-	-	-	-	-	-	-	-	-	
58 GERMAN DR	-	-	-	-	-	-	-	-	-	-	-	-	
60 POLAND	-	-	-	-	-	-	-	-	-	-	-	-	
62 CZECHOSLOVAKIA	-	-	-	-	-	-	-	-	-	-	-	-	
64 HUNGARY	-	-	-	-	-	-	-	-	-	-	-	-	
66 RUMANIA	-	-	-	-	-	-	-	-	-	-	-	-	
68 BULGARIA	-	-	-	-	-	-	-	-	-	-	-	-	
71 TOTAL STATE TRADING	-	-	-	-	-	-	2	-	-	-	-	2	
74 OTHER EUROPEAN COUNTRIES	57	145	4	1	1	2	2	2	3	7	6	312	
78 NORTH AFRICA	-	-	-	-	-	-	-	-	-	-	-	-	
80 NEAR AND MIDDLE EAST	-	-	-	-	-	-	-	-	-	-	-	-	
84 OTHER COUNTRIES	-	-	-	-	-	-	-	-	-	-	-	-	
88 TOTAL THIRD COUNTRIES	57	145	4	1	10	-	8	2	3	22	12	599	
95 ZUSAMMEN - TOTAL B	112	377	11	100	472	34	767	73	248	420	235	7914	
97 INSGESAMT - TOTAL A+B	161	554	50	179	1138	187	1434	204	313	1102	505	12650	

(a) MIT FAHRZEUGEN ZUGELASSEN IM MITGLIEDSTAAT
 BY VEHICLES REGISTERED IN THE MEMBER STATE
 PAR VEHICULES IMMATRICULEES DANS L'ETAT MEMBRE

S T R A S S E - R O A D - R O U T E 1.3.13:1 (B3)

GRENZUEBERSCHREITENDER VERKEHR INSGESAMT NACH LAND UND GUETERGRUPPE (a) EUR

TOTAL INTERNATIONAL TRAFFIC BY COUNTRY AND GROUP OF GOODS (a) 1987

TRAFFIC INTERNATIONAL TOTAL PAR PAYS ET GROUPE DE MARCHANDISES (a) 1000 T

LAND - COUNTRY - PAYS	GUETERGRUPPE			GROUP OF GOODS			GROUPE DE MARCHANDISES						
	01	02	03	04	05	06	07	08	09	10	11	12	13
A. EMPFANG AUS: RECEIVED FROM: RECEPTIONS DE:													
01 BR DEUTSCHLAND	156	787	100	764	374	3263	414	769	0	395	127	130	2024
02 FRANCE	661	837	42	1823	467	3370	154	91	3	322	88	47	1437
03 ITALIA	128	826	12	21	172	857	32	5	0	25	27	15	1107
04 NEDERLAND	158	622	76	144	339	2041	321	178	4	264	34	43	445
05 BELGIQUE/BELGIE	399	752	80	356	201	2516	223	277	0	529	44	106	1357
06 LUXEMBOURG	6	0	2	137	4	110	2	213	0	16	33	3	416
07 UNITED KINGDOM	13	68	0	14	61	343	24	117	0	123	15	9	283
08 IRELAND	-	-	3	-	7	12	-	0	-	25	-	0	6
09 DANMARK	32	18	4	9	38	336	12	9	-	57	18	14	20
10 HELLAS	-	10	-	0	3	71	0	0	-	0	-	-	1
11 ESPANA	45	658	0	49	36	161	11	0	-	20	0	0	184
12 PORTUGAL	3	16	2	45	26	43	9	2	-	4	8	-	14
20 EUR	1602	4593	321	3362	1721	13124	1200	1662	7	1779	396	366	7294
28 NORWAY	0	1	0	16	1	8	6	0	-	0	1	1	36
30 SWEDEN	0	17	0	510	17	72	15	16	0	12	17	6	193
32 FINLAND	0	0	0	23	2	3	0	4	0	0	0	0	13
36 SWITZERLAND	0	11	0	26	68	71	2	4	0	45	1	5	198
38 AUSTRIA	0	9	2	45	34	108	8	4	0	1	2	8	112
48 YUGOSLAVIA	0	19	4	4	7	42	3	0	0	1	0	0	17
52 TURKEY	0	1	0	0	0	5	0	0	0	0	0	0	0
56 USSR	0	0	0	-	-	1	0	3	0	0	0	0	0
58 GERMAN DR	0	1	0	6	3	11	0	2	0	0	0	0	2
60 POLAND	0	20	11	93	5	99	5	1	0	4	0	1	8
62 CZECHOSLOVAKIA	0	7	1	167	1	37	3	0	0	16	0	0	0
64 HUNGARY	1	14	5	0	2	36	10	0	0	20	0	0	5
66 RUMANIA	0	2	0	0	0	1	0	0	0	0	0	0	0
68 BULGARIA	0	1	0	1	0	5	0	0	0	1	0	0	1
71 TOTAL STATE TRADING	2	63	21	271	18	231	22	7	0	43	0	1	33
74 OTHER EUROPEAN COUNTRIES	0	1	3	0	5	26	0	0	0	0	0	0	0
78 NORTH AFRICA	0	0	0	0	0	0	0	0	0	0	0	0	0
80 NEAR AND MIDDLE EAST	0	0	0	0	0	0	0	0	0	0	0	0	0
84 OTHER COUNTRIES	0	15	4	9	10	34	4	0	0	1	0	2	7
88 TOTAL THIRD COUNTRIES	3	117	30	901	156	557	58	31	0	103	22	23	593
95 ZUSAMMEN - TOTAL A	1604	4710	351	4263	1876	13680	1258	1693	8	1882	417	389	7887

S T R A S S E - R O A D - R O U T E 1.3.13:2 (B3)

GRENZUEBERSCHREITENDER VERKEHR INSGESAMT NACH LAND UND GUETERGRUPPE (a) EUR

TOTAL INTERNATIONAL TRAFFIC BY COUNTRY AND GROUP OF GOODS (a) 1987

TRAFFIC INTERNATIONAL TOTAL PAR PAYS ET GROUPE DE MARCHANDISES (a) 1000 T

LAND - COUNTRY - PAYS	GUETERGRUPPE			GROUP OF GOODS			GROUPE DE MARCHANDISES						
	14	15	16	17	18	19	20	21	22	23	24	01-24	
A. EMPFANG AUS: RECEIVED FROM: RECEPTIONS DE:													
01 BR DEUTSCHLAND	2156	3896	568	33	3335	175	2155	372	408	3346	3089	28835	
02 FRANCE	782	2346	218	89	2202	233	1298	224	864	1512	1037	20147	
03 ITALIA	889	385	85	3	733	28	757	186	285	1161	1424	9162	
04 NEDERLAND	587	763	147	22	1717	82	399	128	188	695	451	9768	
05 BELGIQUE/BELGIE	1521	2788	576	74	2344	202	1206	212	378	1398	972	18512	
06 LUXEMBOURG	364	259	74	7	82	6	37	46	30	77	76	2001	
07 UNITED KINGDOM	78	212	22	0	229	36	270	38	25	383	479	2841	
08 IRELAND	0	0	0	-	17	0	6	0	1	12	10	93	
09 DANMARK	101	83	40	1	57	10	75	15	6	147	126	1227	
10 HELLAS	0	1	0	-	0	-	2	0	5	11	7	113	
11 ESPANA	131	123	14	0	184	8	191	50	45	164	296	2371	
12 PORTUGAL	23	71	-	19	74	22	41	16	45	98	61	643	
20 EUR	6632	10929	1744	249	10974	801	6439	1286	2199	9006	8028	95713	
28 NORWAY	5	5	3	0	52	3	11	5	2	63	15	234	
30 SWEDEN	63	76	1	1	279	22	145	43	32	481	89	2110	
32 FINLAND	2	1	0	0	17	1	11	1	4	39	3	124	
36 SWITZERLAND	27	304	1	2	196	10	156	50	23	248	220	1664	
38 AUSTRIA	63	239	39	3	150	3	104	30	20	323	81	1389	
48 YUGOSLAVIA	13	2	0	3	23	0	11	3	8	58	13	229	
52 TURKEY	0	0	0	0	0	0	1	1	0	27	3	36	
56 USSR	0	0	0	0	0	0	5	0	-	0	1	11	
58 GERMAN DR	38	3	0	0	25	0	9	0	15	22	7	144	
60 POLAND	1	2	4	0	28	1	12	14	4	44	1	358	
62 CZECHOSLOVAKIA	72	241	3	7	57	0	3	1	13	25	10	665	
64 HUNGARY	1	0	0	0	26	0	2	2	2	12	2	140	
66 RUMANIA	0	0	0	0	1	0	0	0	7	30	0	43	
68 BULGARIA	0	0	0	0	6	0	0	0	3	5	1	25	
71 TOTAL STATE TRADING	124	248	7	10	166	1	43	21	52	196	34	1615	
74 OTHER EUROPEAN COUNTRIES	7	0	0	0	5	0	0	1	2	7	9	66	
78 NORTH AFRICA	0	0	0	0	0	0	3	0	0	32	9	44	
80 NEAR AND MIDDLE EAST	0	0	0	0	0	0	1	-	0	0	1	3	
84 OTHER COUNTRIES	5	6	1	0	26	0	31	6	5	73	25	267	
88 TOTAL THIRD COUNTRIES	295	880	54	16	891	41	506	159	139	1488	488	7552	
95 ZUSAMMEN - TOTAL A	6927	11810	1797	264	11866	842	6946	1444	2338	10494	8516	103264	

(a) MIT FAHRZEUGEN ZUGELASSEN IM MITGLIEDSTAAT
BY VEHICLES REGISTERED IN THE MEMBER STATE
PAR VEHICULES IMMATRICULES DANS L'ETAT MEMBRE

S T R A S S E - R O A D - R O U T E 1.3.13:3 (B3)

GRENZUEBERSCHREITENDER VERKEHR INSGESAMT NACH LAND UND GUETERGRUPPE (a) EUR

TOTAL INTERNATIONAL TRAFFIC BY COUNTRY AND GROUP OF GOODS (a) 1987

TRAFFIC INTERNATIONAL TOTAL PAR PAYS ET GROUPE DE MARCHANDISES (a) 1000 T

LAND - COUNTRY - PAYS	GUETERGRUPPE			GROUP OF GOODS				GROUPE DE MARCHANDISES						
	01	02	03	04	05	06	07	08	09	10	11	12	13	
B. VERSAND NACH: DISPATCHED TO: EXPEDITIONS VERS:														
01 BR DEUTSCHLAND	172	3135	133	883	813	4712	241	262	1	180	177	217	2486	
02 FRANCE	82	3131	226	542	630	2625	231	265	1	216	225	62	1965	
03 ITALIA	67	415	173	221	427	1911	84	25	0	47	673	60	975	
04 NEDERLAND	122	377	53	295	135	1360	120	320	0	70	28	24	868	
05 BELGIQUE/BELGIE	376	600	128	890	358	2450	125	192	0	186	289	81	1527	
06 LUXEMBOURG	8	30	3	17	17	171	6	27	4	45	95	15	117	
07 UNITED KINGDOM	30	763	23	118	212	800	29	28	0	22	1	12	295	
08 IRELAND	1	1	3	1	6	19	0	-	0	0	0	0	2	
09 DANMARK	13	103	0	32	33	291	166	1	0	11	1	2	112	
10 HELLAS	0	1	1	1	4	51	1	-	0	1	0	-	3	
11 ESPAÑA	48	28	50	70	70	261	32	8	-	25	375	6	259	
12 PORTUGAL	12	31	18	14	21	127	7	0	0	4	7	0	127	
20 EUR	930	8614	812	3083	2726	14778	1042	1128	6	806	1870	479	8736	
28 NORWAY	0	26	0	4	12	72	4	0	-	6	0	3	17	
30 SWEDEN	1	288	0	65	104	174	8	0	0	12	2	5	187	
32 FINLAND	0	18	0	2	10	9	2	0	0	0	0	0	8	
36 SWITZERLAND	11	230	3	307	109	405	6	102	0	76	6	3	223	
38 AUSTRIA	2	91	0	418	61	181	29	104	0	79	16	12	99	
48 YUGOSLAVIA	0	0	0	0	5	16	0	2	0	4	0	0	3	
52 TURKEY	-	0	0	0	11	8	0	0	0	0	0	0	2	
56 USSR	-	-	3	0	0	0	-	0	0	0	0	0	0	
58 GERMAN DR	0	0	0	0	5	9	0	0	0	0	1	0	2	
60 POLAND	0	1	0	0	2	12	2	0	-	2	0	0	1	
62 CZECHOSLOVAKIA	-	12	0	0	2	11	0	0	0	0	0	9	0	
64 HUNGARY	0	0	0	0	2	0	0	0	0	0	0	0	1	
66 RUMANIA	0	1	0	0	0	1	0	0	0	1	1	0	-	
68 BULGARIA	-	6	0	-	1	2	1	0	0	1	0	0	0	
71 TOTAL STATE TRADING	0	21	3	0	18	50	5	2	2	9	0	9	8	
74 OTHER EUROPEAN COUNTRIES	-	44	2	5	8	35	1	2	0	0	0	0	0	
78 NORTH AFRICA	0	0	5	0	3	18	0	-	0	0	0	0	0	
80 NEAR AND MIDDLE EAST	0	0	0	0	0	17	0	0	0	0	0	0	3	
84 OTHER COUNTRIES	0	1	1	1	6	205	5	0	0	0	1	2	5	
88 TOTAL THIRD COUNTRIES	15	718	15	803	342	1173	60	211	3	184	25	34	551	
95 ZUSAMMEN - TOTAL B	945	9332	827	3886	3068	15951	1102	1339	9	991	1895	513	9288	
97 INSGESAMT - TOTAL A+B	2549	14042	1178	8149	4944	29631	2360	3931	17	2873	2312	902	17175	

S T R A S S E - R O A D - R O U T E 1.3.13:4 (B3)

GRENZUEBERSCHREITENDER VERKEHR INSGESAMT NACH LAND UND GUETERGRUPPE (a) EUR

TOTAL INTERNATIONAL TRAFFIC BY COUNTRY AND GROUP OF GOODS (a) 1987

TRAFFIC INTERNATIONAL TOTAL PAR PAYS ET GROUPE DE MARCHANDISES (a) 1000 T

LAND - COUNTRY - PAYS	GUETERGRUPPE			GROUP OF GOODS				GROUPE DE MARCHANDISES					
	14	15	16	17	18	19	20	21	22	23	24	01-24	
B. VERSAND NACH: DISPATCHED TO: EXPEDITIONS VERS:													
01 BR DEUTSCHLAND	1108	1531	230	54	3643	354	1481	322	513	3156	2235	28039	
02 FRANCE	872	3166	510	106	3419	295	1836	340	633	2913	1182	25472	
03 ITALIA	129	199	29	4	1881	145	808	119	275	1279	681	10627	
04 NEDERLAND	1178	2089	56	18	1782	246	620	242	582	1244	484	12312	
05 BELGIQUE/BELGIE	686	1133	156	18	2430	73	1259	254	378	1558	1239	16500	
06 LUXEMBOURG	158	174	21	10	179	0	62	27	26	106	60	1378	
07 UNITED KINGDOM	72	43	26	6	502	1	432	69	96	786	423	4787	
08 IRELAND	1	0	0	-	36	0	13	7	0	10	23	123	
09 DANMARK	36	46	3	2	369	7	102	37	28	259	155	1808	
10 HELLAS	2	0	0	0	28	0	13	3	4	26	20	158	
11 ESPAÑA	24	37	35	-	569	25	415	37	27	243	248	2895	
12 PORTUGAL	12	17	6	36	280	23	122	29	24	103	91	1108	
20 EUR	4277	8435	1072	254	15117	1170	7164	1494	2586	11783	6842	105206	
28 NORWAY	39	10	0	1	79	0	52	19	13	137	30	525	
30 SWEDEN	116	67	3	5	308	17	137	34	41	267	84	1925	
32 FINLAND	3	1	0	0	20	0	21	6	2	22	1	124	
36 SWITZERLAND	472	1793	16	1	488	49	314	96	107	678	335	5830	
38 AUSTRIA	113	178	24	0	307	44	106	49	41	342	81	2378	
48 YUGOSLAVIA	0	0	0	0	52	0	14	0	0	41	10	149	
52 TURKEY	2	0	0	0	23	0	21	1	0	11	33	113	
56 USSR	0	0	0	0	0	0	1	-	-	0	1	6	
58 GERMAN DR	0	0	0	0	23	0	4	0	0	5	3	54	
60 POLAND	0	2	0	0	9	0	3	1	0	11	8	55	
62 CZECHOSLOVAKIA	0	0	0	0	16	0	5	1	0	4	6	68	
64 HUNGARY	0	0	0	0	14	0	2	0	1	7	1	28	
66 RUMANIA	0	0	0	0	6	0	0	1	0	7	1	20	
68 BULGARIA	0	0	0	0	2	0	2	1	0	1	2	19	
71 TOTAL STATE TRADING	1	3	0	0	120	0	32	4	1	77	32	399	
74 OTHER EUROPEAN COUNTRIES	62	145	4	1	1	0	2	3	3	8	6	331	
78 NORTH AFRICA	0	0	0	0	1	0	3	0	0	16	9	56	
80 NEAR AND MIDDLE EAST	1	0	0	1	4	0	11	0	0	4	2	43	
84 OTHER COUNTRIES	3	5	12	0	46	0	47	4	9	59	22	435	
88 TOTAL THIRD COUNTRIES	810	2201	60	8	1398	111	747	217	218	1620	636	12159	
95 ZUSAMMEN - TOTAL B	5087	10636	1132	262	16515	1281	7911	1711	2804	13403	7478	117365	
97 INSGESAMT - TOTAL A+B	12014	22445	2929	527	28381	2123	14857	3155	5142	23897	15994	220630	

(a) MIT FAHRZEUGEN ZUGELASSEN IM MITGLIEDSTAAT
BY VEHICLES REGISTERED IN THE MEMBER STATE
PAR VEHICULES IMMATRICULES DANS L'ETAT MEMBRE

S T R A S S E R O A D R O U T E

GRENZUEBERSCHREITENDER VERKEHR NACH LAND UND VERKEHRSART (a)

INTERNATIONAL TRAFFIC BY COUNTRY AND TYPE OF CARRIAGE (a)

TRAFIC INTERNATIONAL PAR PAYS ET GENRE DE TRANSPORT (a)

1.4.01 (B)
BR DEUTSCHLAND
1987
MID TKM

LAND COUNTRY PAYS	!WERKVERKEHR !OWN ACCOUNT !COMPTE PROPRE	!GEWERBLICHER VERKEHR! !HIRE OR REWARD !COMPTE D'AUTRUI	INSGESAMT TOTAL
A. EMPFANG AUS: RECEIVED FROM: RECEPTIONS DE:			
01 BR DEUTSCHLAND	-	-	-
02 FRANCE	295	2543	2838
03 ITALIA	223	2855	3079
04 NEDERLAND	316	883	1198
05 BELGIQUE/BELGIE	164	1191	1355
06 LUXEMBOURG	34	160	194
07 UNITED KINGDOM	17	145	162
08 IRELAND	1	9	10
09 DANMARK	51	231	282
10 HELLAS	8	66	74
11 ESPANA	39	952	991
12 PORTUGAL	9	79	87
20 EUR	1157	9114	10271
B. VERSAND NACH: DISPATCHED TO: EXPEDITIONS VERS:			
01 BR DEUTSCHLAND	-	-	-
02 FRANCE	234	2547	2781
03 ITALIA	130	2773	2903
04 NEDERLAND	353	1030	1382
05 BELGIQUE/BELGIE	223	1018	1242
06 LUXEMBOURG	31	81	112
07 UNITED KINGDOM	35	168	202
08 IRELAND	1	8	9
09 DANMARK	44	469	513
10 HELLAS	14	124	138
11 ESPANA	29	886	915
12 PORTUGAL	9	162	171
20 EUR	1104	9265	10369
97 INSGESAMT-TOTAL A+B	2260	18379	20640

S T R A S S E R O A D R O U T E

GRENZUEBERSCHREITENDER VERKEHR NACH LAND UND VERKEHRSART (a)

INTERNATIONAL TRAFFIC BY COUNTRY AND TYPE OF CARRIAGE (a)

TRAFIC INTERNATIONAL PAR PAYS ET GENRE DE TRANSPORT (a)

1.4.02 (B)
FRANCE
1987
MID TKM

LAND COUNTRY PAYS	!WERKVERKEHR !OWN ACCOUNT !COMPTE PROPRE	!GEWERBLICHER VERKEHR! !HIRE OR REWARD !COMPTE D'AUTRUI	INSGESAMT TOTAL
A. EMPFANG AUS: RECEIVED FROM: RECEPTIONS DE:			
01 BR DEUTSCHLAND	292	2295	2587
02 FRANCE	-	-	-
03 ITALIA	199	2459	2658
04 NEDERLAND	132	635	767
05 BELGIQUE/BELGIE	225	1441	1667
06 LUXEMBOURG	27	74	102
07 UNITED KINGDOM	27	397	425
08 IRELAND	8	8	15
09 DANMARK	9	32	41
10 HELLAS	-	72	72
11 ESPANA	86	704	790
12 PORTUGAL	20	213	233
20 EUR	1025	8331	9356
B. VERSAND NACH: DISPATCHED TO: EXPEDITIONS VERS:			
01 BR DEUTSCHLAND	320	2462	2782
02 FRANCE	-	-	-
03 ITALIA	259	2863	3123
04 NEDERLAND	87	434	521
05 BELGIQUE/BELGIE	222	1017	1239
06 LUXEMBOURG	11	26	36
07 UNITED KINGDOM	80	953	1033
08 IRELAND	7	2	9
09 DANMARK	1	108	109
10 HELLAS	-	68	68
11 ESPANA	176	916	1093
12 PORTUGAL	57	303	360
20 EUR	1221	9153	10373
97 INSGESAMT-TOTAL A+B	2246	17483	19729

(a) MIT FAHRZEUGEN ZUGELASSEN IM MITGLIEDSTAAT
BY VEHICLES REGISTERED IN THE MEMBER STATE
PAR VEHICULES IMMATICULES DANS L'ETAT MEMBRE

S T R A S S E - R O A D - R O U T E

GRENZUEBERSCHREITENDER VERKEHR NACH LAND UND VERKEHRSART (a)

INTERNATIONAL TRAFFIC BY COUNTRY AND TYPE OF CARRIAGE (a)

TRAFIC INTERNATIONAL PAR PAYS ET GENRE DE TRANSPORT (a)

1.4.04 (B)
 NEDERLAND
 1987
 MIO TKM

LAND COUNTRY PAYS	WERKVERKEHR OWN ACCOUNT COMPTE PROPRE	GEWERBLICHER VERKEHR HIRE OR REWARD COMPTE D'AUTRUI	INSGESAMT TOTAL
A. EMPFANG AUS: RECEIVED FROM: RECEPTIONS DE:			
01 BR DEUTSCHLAND	284	4389	4673
02 FRANCE	44	1220	1264
03 ITALIA	7	1270	1278
04 NEDERLAND	-	-	-
05 BELGIQUE/BELGIE	140	1219	1359
06 LUXEMBOURG	2	27	28
07 UNITED KINGDOM	6	144	150
08 IRELAND	-	3	3
09 DANMARK	6	202	208
10 HELLAS	-	11	11
11 ESPANA	2	323	325
12 PORTUGAL	0	66	66
20 EUR	490	8874	9364
B. VERSAND NACH: DISPATCHED TO: EXPEDITIONS VERS:			
01 BR DEUTSCHLAND	569	4772	5341
02 FRANCE	188	1830	2018
03 ITALIA	108	1852	1960
04 NEDERLAND	-	-	-
05 BELGIQUE/BELGIE	199	1248	1447
06 LUXEMBOURG	8	24	31
07 UNITED KINGDOM	24	280	304
08 IRELAND	3	4	7
09 DANMARK	18	350	368
10 HELLAS	1	36	38
11 ESPANA	29	344	373
12 PORTUGAL	-	98	98
20 EUR	1147	10839	11986
97 INSGESAMT-TOTAL A+B	1637	19712	21350

S T R A S S E - R O A D - R O U T E

GRENZUEBERSCHREITENDER VERKEHR NACH LAND UND VERKEHRSART (a)

INTERNATIONAL TRAFFIC BY COUNTRY AND TYPE OF CARRIAGE (a)

TRAFIC INTERNATIONAL PAR PAYS ET GENRE DE TRANSPORT (a)

1.4.05 (B)
 BELGIQUE/BELGIE
 1987
 MIO TKM

LAND COUNTRY PAYS	WERKVERKEHR OWN ACCOUNT COMPTE PROPRE	GEWERBLICHER VERKEHR HIRE OR REWARD COMPTE D'AUTRUI	INSGESAMT TOTAL
A. EMPFANG AUS: RECEIVED FROM: RECEPTIONS DE:			
01 BR DEUTSCHLAND	388	1045	1433
02 FRANCE	777	1595	2371
03 ITALIA	398	565	963
04 NEDERLAND	160	255	415
05 BELGIQUE/BELGIE	-	-	-
06 LUXEMBOURG	23	64	87
07 UNITED KINGDOM	7	44	52
08 IRELAND	-	1	1
09 DANMARK	10	28	39
10 HELLAS	-	-	-
11 ESPANA	153	196	349
12 PORTUGAL	5	35	40
20 EUR	1922	3829	5751
B. VERSAND NACH: DISPATCHED TO: EXPEDITIONS VERS:			
01 BR DEUTSCHLAND	546	1332	1879
02 FRANCE	836	2169	3005
03 ITALIA	488	787	1275
04 NEDERLAND	358	440	798
05 BELGIQUE/BELGIE	-	-	-
06 LUXEMBOURG	54	88	142
07 UNITED KINGDOM	128	98	225
08 IRELAND	-	1	1
09 DANMARK	10	54	65
10 HELLAS	-	4	4
11 ESPANA	167	254	421
12 PORTUGAL	7	53	60
20 EUR	2593	5279	7873
97 INSGESAMT-TOTAL A+B	4516	9108	13624

(a) MIT FAHRZEUGEN ZUGELASSEN IM MITGLIEDSTAAT
 BY VEHICLES REGISTERED IN THE MEMBER STATE
 PAR VEHICULES IMMATRICULES DANS L'ETAT MEMBRE

S T R A S S E R O A D R O U T E

GRENZUEBERSCHREITENDER VERKEHR NACH LAND UND VERKEHRSART (a)

INTERNATIONAL TRAFFIC BY COUNTRY AND TYPE OF CARRIAGE (a)

TRAFIC INTERNATIONAL PAR PAYS ET GENRE DE TRANSPORT (a)

1.4.07 (B)
 UNITED KINGDOM
 1987
 MIO TKM

LAND COUNTRY PAYS	!WERKVERKEHR !OWN ACCOUNT !COMPTE PROPRE	!GEWERBLICHER VERKEHR !HIRE OR REWARD !COMPTE D'AUTRUI	INSGESAMT TOTAL
A. EMPFANG AUS: RECEIVED FROM: RECEPTIONS DE:			
01 BR DEUTSCHLAND	17	697	714
02 FRANCE	13	631	644
03 ITALIA	5	1194	1199
04 NEDERLAND	9	230	239
05 BELGIQUE/BELGIE	1	166	167
06 LUXEMBOURG	-	5	5
07 UNITED KINGDOM	-	-	-
08 IRELAND	2	16	19
09 DANMARK	-	1	1
10 HELLAS	0	49	49
11 ESPAÑA	11	407	418
12 PORTUGAL	-	59	59
20 EUR	58	3457	3515
B. VERSAND NACH: DISPATCHED TO: EXPEDITIONS VERS:			
01 BR DEUTSCHLAND	15	695	710
02 FRANCE	35	576	611
03 ITALIA	6	1146	1152
04 NEDERLAND	14	103	117
05 BELGIQUE/BELGIE	5	128	133
06 LUXEMBOURG	-	5	5
07 UNITED KINGDOM	-	-	-
08 IRELAND	9	23	32
09 DANMARK	1	4	5
10 HELLAS	0	63	63
11 ESPAÑA	8	344	352
12 PORTUGAL	3	72	75
20 EUR	96	3159	3254
97 INSGESAMT-TOTAL A+B	153	6615	6769

S T R A S S E R O A D R O U T E

GRENZUEBERSCHREITENDER VERKEHR NACH LAND UND VERKEHRSART (a)

INTERNATIONAL TRAFFIC BY COUNTRY AND TYPE OF CARRIAGE (a)

TRAFIC INTERNATIONAL PAR PAYS ET GENRE DE TRANSPORT (a)

1.4.08 (B)
 IRELAND
 1987
 MIO TKM

LAND COUNTRY PAYS	!WERKVERKEHR !OWN ACCOUNT !COMPTE PROPRE	!GEWERBLICHER VERKEHR !HIRE OR REWARD !COMPTE D'AUTRUI	INSGESAMT TOTAL
A. EMPFANG AUS: RECEIVED FROM: RECEPTIONS DE:			
01 BR DEUTSCHLAND	6	82	88
02 FRANCE	-	33	33
03 ITALIA	-	34	34
04 NEDERLAND	2	17	19
05 BELGIQUE/BELGIE	-	20	20
06 LUXEMBOURG	-	-	-
07 UNITED KINGDOM	24	135	159
08 IRELAND	-	-	-
09 DANMARK	-	-	-
10 HELLAS	-	-	-
11 ESPAÑA	2	42	44
12 PORTUGAL	-	-	-
20 EUR	34	363	397
B. VERSAND NACH: DISPATCHED TO: EXPEDITIONS VERS:			
01 BR DEUTSCHLAND	7	38	45
02 FRANCE	2	76	78
03 ITALIA	-	29	29
04 NEDERLAND	-	6	6
05 BELGIQUE/BELGIE	-	24	24
06 LUXEMBOURG	-	-	-
07 UNITED KINGDOM	38	164	202
08 IRELAND	-	-	-
09 DANMARK	-	-	-
10 HELLAS	-	-	-
11 ESPAÑA	-	9	9
12 PORTUGAL	-	-	-
20 EUR	47	346	393
97 INSGESAMT-TOTAL A+B	81	709	790

(a) MIT FAHRZEUGEN ZUGELASSEN IM MITGLIEDSTAAT
 BY VEHICLES REGISTERED IN THE MEMBER STATE
 PAR VEHICULES IMMATRICULES DANS L'ETAT MEMBRE

S T R A S S E - R O A D - R O U T E

GRENZUEBERSCHREITENDER VERKEHR NACH LAND UND VERKEHRSART (a)
INTERNATIONAL TRAFFIC BY COUNTRY AND TYPE OF CARRIAGE (a)
TRAFIC INTERNATIONAL PAR PAYS ET GENRE DE TRANSPORT (a)

1.4.09 (B)
DANMARK
1987
MIO TKM

LAND COUNTRY PAYS	!WERKVERKEHR !OWN ACCOUNT !COMPTE PROPRE	!GEWERBLICHER VERKEHR! !HIRE OR REHARD !COMPTE D'AUTRUI	INSGESAMT TOTAL
A. EMPFANG AUS: RECEIVED FROM: RECEPTIONS DE:			
01 BR DEUTSCHLAND	76	804	879
02 FRANCE	21	238	259
03 ITALIA	22	254	276
04 NEDERLAND	14	159	173
05 BELGIQUE/BELGIE	13	150	163
06 LUXEMBOURG	-	-	-
07 UNITED KINGDOM	19	215	234
08 IRELAND	1	10	11
09 DANMARK	-	-	-
10 HELLAS	1	18	19
11 ESPANA	7	85	92
12 PORTUGAL	1	20	21
20 EUR	175	1952	2127
B. VERSAND NACH: DISPATCHED TO: EXPEDITIONS VERS:			
01 BR DEUTSCHLAND	125	734	859
02 FRANCE	26	288	314
03 ITALIA	32	363	395
04 NEDERLAND	7	75	81
05 BELGIQUE/BELGIE	5	64	70
06 LUXEMBOURG	-	-	-
07 UNITED KINGDOM	40	449	489
08 IRELAND	1	21	23
09 DANMARK	-	-	-
10 HELLAS	6	75	81
11 ESPANA	7	82	89
12 PORTUGAL	3	37	40
20 EUR	252	2188	2440
97 INSGESAMT-TOTAL A+B	427	4140	4568

S T R A S S E - R O A D - R O U T E

GRENZUEBERSCHREITENDER VERKEHR NACH LAND UND VERKEHRSART (a)
INTERNATIONAL TRAFFIC BY COUNTRY AND TYPE OF CARRIAGE (a)
TRAFIC INTERNATIONAL PAR PAYS ET GENRE DE TRANSPORT (a)

1.4.10 (B)
HELLAS
1987
MIO TKM

LAND COUNTRY PAYS	!WERKVERKEHR !OWN ACCOUNT !COMPTE PROPRE	!GEWERBLICHER VERKEHR! !HIRE OR REHARD !COMPTE D'AUTRUI	INSGESAMT TOTAL
A. EMPFANG AUS: RECEIVED FROM: RECEPTIONS DE:			
01 BR DEUTSCHLAND	-	470	470
02 FRANCE	-	73	73
03 ITALIA	-	69	69
04 NEDERLAND	-	151	151
05 BELGIQUE/BELGIE	-	55	55
06 LUXEMBOURG	-	2	2
07 UNITED KINGDOM	-	19	19
08 IRELAND	-	-	-
09 DANMARK	-	12	12
10 HELLAS	-	-	-
11 ESPANA	-	4	4
12 PORTUGAL	-	0	0
20 EUR	-	855	855
B. VERSAND NACH: DISPATCHED TO: EXPEDITIONS VERS:			
01 BR DEUTSCHLAND	-	693	693
02 FRANCE	-	99	99
03 ITALIA	-	79	79
04 NEDERLAND	-	146	146
05 BELGIQUE/BELGIE	-	44	44
06 LUXEMBOURG	-	1	1
07 UNITED KINGDOM	-	59	59
08 IRELAND	-	-	-
09 DANMARK	-	17	17
10 HELLAS	-	-	-
11 ESPANA	-	13	13
12 PORTUGAL	-	1	1
20 EUR	-	1151	1151
97 INSGESAMT-TOTAL A+B	-	2006	2006

(a) MIT FAHRZEUGEN ZUGELASSEN IM MITGLIEDSTAAT
BY VEHICLES REGISTERED IN THE MEMBER STATE
PAR VEHICULES IMMATRICULES DANS L'ETAT MEMBRE

S T R A S S E - R O A D - R O U T E

GRENZUEBERSCHREITENDER VERKEHR NACH LAND UND VERKEHRSART (a)

INTERNATIONAL TRAFFIC BY COUNTRY AND TYPE OF CARRIAGE (a)

TRAFIC INTERNATIONAL PAR PAYS ET GENRE DE TRANSPORT (a)

1.4.11 (B)

ESPANA

1987

MIO TKM

LAND COUNTRY PAYS	WERKVERKEHR OWN ACCOUNT COMPTE PROPRE	GEWERBLICHER VERKEHR HIRE OR REWARD COMPTE D'AUTRUI	INSGESAMT TOTAL
A. EMPFANG AUS: RECEIVED FROM: RECEPTIONS DE:			
01 BR DEUTSCHLAND	-	1462	1462
02 FRANCE	8	1786	1795
03 ITALIA	0	476	476
04 NEDERLAND	-	758	758
05 BELGIQUE/BELGIE	-	358	358
06 LUXEMBOURG	-	14	14
07 UNITED KINGDOM	18	657	675
08 IRELAND	-	8	8
09 DANMARK	0	42	42
10 HELLAS	-	51	51
11 ESPANA	-	-	-
12 PORTUGAL	7	236	243
20 EUR	33	5847	5881
B. VERSAND NACH: DISPATCHED TO: EXPEDITIONS VERS:			
01 BR DEUTSCHLAND	4	1508	1513
02 FRANCE	41	3475	3517
03 ITALIA	1	879	881
04 NEDERLAND	-	595	595
05 BELGIQUE/BELGIE	-	301	301
06 LUXEMBOURG	-	3	3
07 UNITED KINGDOM	1	1273	1274
08 IRELAND	-	8	8
09 DANMARK	-	81	81
10 HELLAS	-	-	-
11 ESPANA	-	-	-
12 PORTUGAL	11	605	616
20 EUR	58	8728	8786
97 INSGESAMT-TOTAL A+B	91	14576	14667

S T R A S S E - R O A D - R O U T E

GRENZUEBERSCHREITENDER VERKEHR NACH LAND UND VERKEHRSART (a)

INTERNATIONAL TRAFFIC BY COUNTRY AND TYPE OF CARRIAGE (a)

TRAFIC INTERNATIONAL PAR PAYS ET GENRE DE TRANSPORT (a)

1.4.13 (B)

EUR

1987

MIO TKM

LAND COUNTRY PAYS	WERKVERKEHR OWN ACCOUNT COMPTE PROPRE	GEWERBLICHER VERKEHR HIRE OR REWARD COMPTE D'AUTRUI	INSGESAMT TOTAL
A. EMPFANG AUS: RECEIVED FROM: RECEPTIONS DE:			
01 BR DEUTSCHLAND	1063	11244	12307
02 FRANCE	1158	8118	9276
03 ITALIA	856	9177	10033
04 NEDERLAND	633	3088	3721
05 BELGIQUE/BELGIE	543	4600	5144
06 LUXEMBOURG	86	346	432
07 UNITED KINGDOM	119	1757	1875
08 IRELAND	12	55	67
09 DANMARK	76	549	624
10 HELLAS	9	265	275
11 ESPANA	300	2713	3013
12 PORTUGAL	41	709	750
20 EUR	4895	42621	47516
B. VERSAND NACH: DISPATCHED TO: EXPEDITIONS VERS:			
01 BR DEUTSCHLAND	1586	12234	13821
02 FRANCE	1361	11060	12422
03 ITALIA	1025	10772	11797
04 NEDERLAND	819	2829	3648
05 BELGIQUE/BELGIE	656	3843	4499
06 LUXEMBOURG	103	227	330
07 UNITED KINGDOM	345	3443	3788
08 IRELAND	21	66	87
09 DANMARK	73	1084	1158
10 HELLAS	21	370	392
11 ESPANA	416	2849	3265
12 PORTUGAL	90	1331	1420
20 EUR	6518	50108	56626
97 INSGESAMT-TOTAL A+B	11413	92729	104142

(a) MIT FAHRZEUGEN ZUGELASSEN IM MITGLIEDSTAAT
BY VEHICLES REGISTERED IN THE MEMBER STATE
PAR VEHICULES IMMATRICULES DANS L'ETAT MEMBRE

S T R A S S E - R O A D - R O U T E													1.5:1:1	(B3Y)	
GRENZUEBERSCHREITENDER VERKEHR NACH RELATION UND KAPITEL NST/R (a)													EUR		
INTERNATIONAL TRAFFIC BY RELATION AND CHAPTER NST/R (a)													1987		
TRAFFIC INTERNATIONAL PAR RELATION ET CHAPITRE NST/R (a)													1000 T		
BELADELAND COUNTRY OF LOADING PAYS DE CHARGEMENT	ENTLADELAND			COUNTRY OF UNLOADING						PAYS DE DECHARGEMENT			TOTAL THIRD COUNTR.	INSG. TOTAL	
	D	F	I	NL	B	L	UK	IRL	DK	HEL	E	P			EUR
	KAPITEL NST/R			CHAPTER NST/R						CHAPITRE NST/R					
0-9															
01 BR DEUTS	-	11344	3117	21376	8115	502	1067	71	2589	261	1300	72	49814	6320	56134
02 FRANCE	11550	-	3573	3026	11456	132	2293	42	304	60	3899	220	35464	1406	37870
03 ITALIA	3184	2995	-	893	747	-	753	21	162	108	299	-	9162	-	9162
04 NEDERLAN	18727	4743	1330	-	11650	85	950	31	731	70	611	43	38969	1327	40297
05 BELGIQUE	9424	15979	999	13794	-	650	956	22	252	22	477	29	42605	390	42995
06 LUXEMBOU	1041	408	-	92	441	-	6	-	-	1	11	-	2001	-	2001
07 UNITED K	1026	1531	709	492	355	6	-	935	216	30	521	34	5854	222	6076
08 IRELAND	40	101	19	13	23	-	749	-	7	-	7	-	979	14	993
09 DANMARK	2465	297	232	399	118	-	445	13	-	32	52	13	4068	1799	5866
10 HELLAS	333	72	123	69	17	0	37	-	13	-	20	0	674	82	756
11 ESPANA	1384	531	524	460	385	3	817	29	69	1	-	697	9685	599	10284
12 PORTUGAL	38	167	-	30	20	-	29	-	7	-	0	353	643	-	643
20 EUR	49212	42955	10627	40633	33325	1378	8121	1163	4350	586	7461	1108	200919	12159	213078
88 THIRD C.	3444	648	-	926	255	-	186	7	1810	84	170	-	7552	-	7552
90 TOTAL	52656	43623	10627	41559	33580	1378	8307	1170	6160	670	7632	1108	208470	-	208470
0															
01 BR DEUTS	-	534	226	1691	365	14	61	11	244	8	177	4	3334	740	4074
02 FRANCE	1341	-	451	411	3133	8	409	15	38	0	502	18	6327	230	6557
03 ITALIA	522	239	-	87	98	-	136	10	49	1	18	-	1159	-	1159
04 NEDERLAN	3593	788	281	-	1685	16	140	19	150	5	134	5	6817	367	7184
05 BELGIQUE	1021	1506	68	1228	-	37	97	15	17	1	25	2	4016	29	4045
06 LUXEMBOU	77	-	-	3	70	-	70	-	-	0	0	-	150	-	150
07 UNITED K	38	90	71	24	18	-	-	72	5	0	62	10	388	11	399
08 IRELAND	3	10	2	0	-	-	207	-	0	-	-	-	222	6	228
09 DANMARK	211	30	37	28	6	-	18	2	-	0	3	0	335	173	508
10 HELLAS	157	5	32	41	4	0	13	-	4	-	0	-	255	38	293
11 ESPANA	848	2576	135	285	172	-	555	7	34	0	-	57	4668	299	4967
12 PORTUGAL	3	34	-	5	6	-	4	-	1	-	38	-	92	-	92
20 EUR	7813	5812	1303	3801	5557	75	1640	151	541	16	959	95	27764	1892	29656
88 THIRD C.	485	53	-	195	21	-	26	-	489	11	18	-	1207	-	1207
90 TOTAL	8298	5864	1303	3907	5578	75	1666	151	1030	27	977	95	28971	-	28971
1															
01 BR DEUTS	-	760	475	2800	706	43	137	0	590	77	106	8	5701	358	6059
02 FRANCE	1771	-	732	651	2179	17	538	2	121	22	400	21	6454	185	6639
03 ITALIA	407	246	-	80	34	-	66	-	14	16	26	-	889	-	889
04 NEDERLAN	3873	956	326	-	2112	13	249	0	142	43	159	5	7878	156	8034
05 BELGIQUE	858	2008	146	2345	-	102	127	-	22	7	42	3	5659	12	5671
06 LUXEMBOU	55	21	-	11	26	-	-	-	-	-	-	-	112	-	112
07 UNITED K	234	357	41	37	50	0	-	116	23	0	94	3	972	27	998
08 IRELAND	0	42	-	1	3	-	165	-	2	-	6	-	219	3	222
09 DANMARK	716	148	154	102	47	-	254	2	-	23	18	8	1472	448	1920
10 HELLAS	76	45	41	7	3	0	8	-	3	-	10	0	191	11	202
11 ESPANA	60	242	81	9	7	2	45	9	3	0	-	86	545	34	579
12 PORTUGAL	1	34	-	1	6	-	0	-	1	-	15	-	52	-	52
20 EUR	8051	4867	1995	6044	5165	177	1589	130	920	196	877	134	30144	1234	31377
88 THIRD C.	327	36	-	66	10	-	21	-	80	20	53	-	614	-	614
90 TOTAL	8378	4903	1995	6110	5176	177	1609	130	1000	216	930	134	30758	-	30758
2															
01 BR DEUTS	-	264	23	621	280	27	3	-	9	-	1	-	1229	207	1436
02 FRANCE	59	-	-	1	58	-	-	-	-	-	7	-	130	-	130
03 ITALIA	-	5	-	0	-	-	-	-	-	0	-	-	5	-	5
04 NEDERLAN	251	112	1	-	116	-	0	-	1	-	4	0	486	1	486
05 BELGIQUE	103	334	-	123	-	-	-	-	0	-	-	-	560	-	560
06 LUXEMBOU	213	-	-	-	-	-	-	-	-	-	-	-	213	-	213
07 UNITED K	2	9	1	0	-	-	-	93	15	-	-	-	119	1	120
08 IRELAND	-	-	-	-	-	-	24	-	-	-	-	-	24	-	24
09 DANMARK	0	9	0	6	-	-	0	-	-	-	0	-	15	0	15
10 HELLAS	0	-	-	0	0	-	-	-	-	-	0	-	0	-	0
11 ESPANA	-	7	-	0	-	-	-	-	-	-	-	-	7	2	9
12 PORTUGAL	2	-	-	-	-	-	-	-	-	-	-	-	2	-	2
20 EUR	629	740	25	751	454	27	32	93	25	0	12	0	2789	211	3000
88 THIRD C.	4	-	-	9	2	-	1	-	16	0	0	-	31	-	31
90 TOTAL	633	740	25	760	456	27	32	93	41	0	13	0	2821	-	2821
3															
01 BR DEUTS	-	241	10	145	64	26	5	0	76	1	1	0	570	157	727
02 FRANCE	307	-	26	8	79	-	17	0	1	0	27	-	465	15	480
03 ITALIA	9	9	-	4	1	-	1	-	0	0	-	-	25	-	25
04 NEDERLAN	171	41	2	-	215	1	4	-	0	0	0	0	438	4	442
05 BELGIQUE	248	319	8	214	-	21	7	-	0	0	2	-	827	-	827
06 LUXEMBOU	3	13	-	-	-	-	-	-	-	-	-	-	16	-	16
07 UNITED K	3	0	1	0	-	-	-	120	2	-	-	-	127	0	127
08 IRELAND	0	24	-	-	-	-	7	-	0	-	-	-	30	-	30
09 DANMARK	60	0	0	0	0	-	0	-	0	0	0	0	62	7	69
10 HELLAS	0	0	0	0	0	-	0	-	0	-	-	-	0	4	4
11 ESPANA	1	25	-	0	4	-	-	-	-	-	-	4	34	0	34
12 PORTUGAL	-	-	-	0	1	-	-	-	-	-	3	-	4	-	4
20 EUR	803	672	47	373	366	49	40	120	90	2	33	4	2599	187	2786
88 THIRD C.	79	8	-	2	-	-	1	-	13	1	-	-	104	-	104
90 TOTAL	882	680	47	375	366	49	41	120	103	3	33	4	2703	-	2703
4															
01 BR DEUTS	-	161	617	144	75	73	0	-	12	0	8	-	1090	43	1133
02 FRANCE	106	-	99	12	157	-	2	-	0	-	423	-	802	-	802
03 ITALIA	13	24	-	1	4	-	-	-	0	0	-	-	42	-	42
04 NEDERLAN	276	44	6	-	203	7	1	0	1	0	0	0	538	3	541
05 BELGIQUE	124	197	6	48	-	30	-	-	0	0	-	-	405	1	406
06 LUXEMBOU	10	9	-	17	-	-	-	-	-	-	-	-	36	-	36
07 UNITED K	5	5	3	2	-	-	-	7	0	-	-	-	30	-	30
08 IRELAND	0	-	-	-	-	-	9	-	-	-	4	-	9	-	9
09 DANMARK	114	0	0	5	2	-	1	0	-	-	-	0	121	11	132
10 HELLAS	1	0	2	0	0	-	-	-	-	-	-	-	3	0	3
11 ESPANA	0	19	-	0	-	-	-	-	0	-	-	-	27	-	27
12 PORTUGAL	0	-	-	-	-	-	-	-	-	-	8	-	8	-	8
20 EUR	649	460	733	212	459	110	13	9	14	0	44	7	3111	59	3170
88 THIRD C															

S T R A S S E - R O A D - R O U T E 1.5.1:2 (B3Y)

GRENZUEBERSCHREITENDER VERKEHR NACH RELATION UND KAPITEL NST/R (a) EUR

INTERNATIONAL TRAFFIC BY RELATION AND CHAPTER NST/R (a) 1987

TRAFIC INTERNATIONAL PAR RELATION ET CHAPITRE NST/R (a) 1000 T

BELADELAND COUNTRY OF LOADING PAYS DE CHARGEMENT	ENTLADELAND			COUNTRY OF UNLOADING					PAYS DE DECHARGEMENT				!TOTAL !THIRD !COUNTR.	!INSG. !TOTAL	
	D	F	I	NL	B	L	UK	IRL	DK	HEL	E	P			EUR
KAPITEL NST/R			CHAPTER NST/R					CHAPITRE NST/R							
5															
01 BR DEUTS	-	998	228	1451	751	40	54	6	312	3	125	4	3972	254	4226
02 FRANCE	1160	-	447	198	902	14	126	-	17	0	286	28	3178	66	3245
03 ITALIA	505	449	-	31	27	-	64	-	6	0	25	-	1107	-	1107
04 NEDERLAN	1291	206	85	-	727	9	19	1	39	0	28	2	2407	56	2463
05 BELGIQUE	1364	1185	96	724	-	54	82	-	50	0	54	3	3611	26	3637
06 LUXEMBOU	194	67	-	22	133	-	-	-	-	-	-	-	416	-	416
07 UNITED K	103	124	72	28	45	-	-	40	57	0	38	-	507	12	519
08 IRELAND	0	-	4	0	-	-	66	0	0	-	-	-	70	-	70
09 DANMARK	77	5	2	8	8	-	16	1	-	1	0	0	119	135	254
10 HELLAS	7	1	7	1	0	-	0	-	0	-	0	0	17	-	19
11 ESPANA	30	414	34	17	10	0	16	-	0	-	0	90	612	-	612
12 PORTUGAL	0	-	-	0	-	-	-	-	-	-	-	-	14	-	14
20 EUR	4730	3468	975	2480	2603	117	444	48	483	5	571	127	16030	551	16582
88 THIRD C.	231	71	-	42	21	-	12	-	195	1	20	-	593	-	-
90 TOTAL	4961	3519	975	2521	2624	117	456	48	678	7	591	127	16624	-	-
6															
01 BR DEUTS	-	2400	70	5259	1338	107	8	0	205	3	17	0	9606	2165	11771
02 FRANCE	2793	-	173	191	964	35	73	-	5	0	145	4	4384	387	4771
03 ITALIA	635	340	-	128	133	-	17	-	11	0	9	-	1274	-	1274
04 NEDERLAN	1663	229	18	-	1564	6	3	-	9	0	7	0	3500	17	3517
05 BELGIQUE	945	4230	21	3845	-	184	11	-	3	0	13	-	9252	7	9259
06 LUXEMBOU	313	196	-	33	80	-	-	-	-	-	-	-	622	-	622
07 UNITED K	11	137	9	2	1	-	-	133	6	-	13	-	311	7	318
08 IRELAND	0	-	-	-	-	-	36	-	0	-	-	-	36	-	36
09 DANMARK	596	10	2	22	2	-	8	0	-	0	1	0	639	227	866
10 HELLAS	4	1	4	1	1	-	0	-	0	-	0	-	12	0	13
11 ESPANA	46	341	31	16	83	-	-	-	0	-	-	24	542	201	743
12 PORTUGAL	1	23	-	0	-	-	-	-	0	-	70	-	94	-	94
20 EUR	7007	8106	329	9499	4164	332	157	133	240	3	275	29	30273	3011	33284
88 THIRD C.	719	239	-	34	16	-	1	-	154	1	12	-	1176	-	-
90 TOTAL	7726	8346	329	9533	4179	332	158	133	394	4	287	29	31448	-	-
7															
01 BR DEUTS	-	312	12	229	40	14	-	-	10	0	20	-	637	27	664
02 FRANCE	119	-	3	19	104	-	4	-	0	-	51	6	307	11	318
03 ITALIA	78	7	-	0	-	-	-	-	0	-	-	-	85	-	85
04 NEDERLAN	176	83	1	-	190	-	1	-	4	-	0	0	455	1	456
05 BELGIQUE	140	855	-	111	-	7	-	-	0	-	2	-	1115	13	1128
06 LUXEMBOU	66	5	-	4	-	-	-	-	-	-	-	-	74	-	74
07 UNITED K	-	1	5	0	-	-	-	21	1	-	-	-	27	-	27
08 IRELAND	0	-	-	-	-	-	20	-	-	-	-	-	20	-	20
09 DANMARK	70	0	0	2	1	-	1	0	-	-	0	-	74	4	78
10 HELLAS	0	-	-	-	-	-	-	-	-	-	-	-	0	-	0
11 ESPANA	-	14	8	0	-	-	-	-	-	-	-	-	21	4	25
12 PORTUGAL	-	-	-	-	-	-	-	-	-	-	-	-	-	-	-
20 EUR	650	1275	29	363	337	21	27	21	15	0	74	6	2816	60	2876
88 THIRD C.	4	-	-	0	1	-	-	-	5	0	-	-	54	-	-
90 TOTAL	697	1275	29	363	339	21	27	21	19	0	74	6	2869	-	-
8															
01 BR DEUTS	-	1816	587	2841	1564	59	205	1	460	27	231	19	7811	817	8628
02 FRANCE	1363	-	620	629	1065	17	342	9	54	7	775	61	4942	114	5057
03 ITALIA	185	286	-	94	95	-	68	-	12	2	22	-	763	-	763
04 NEDERLAN	2982	1006	294	-	1748	10	125	1	128	5	112	5	6414	207	6621
05 BELGIQUE	1873	1927	227	1830	-	104	199	-	70	1	117	7	6355	80	6435
06 LUXEMBOU	32	30	-	5	22	-	-	-	-	-	6	-	95	-	95
07 UNITED K	180	270	200	58	76	-	-	50	42	0	96	5	977	46	1022
08 IRELAND	1	5	3	1	-	-	15	-	0	-	-	-	24	-	24
09 DANMARK	163	17	11	29	6	-	24	1	-	4	14	1	271	238	508
10 HELLAS	3	2	3	1	1	0	0	-	0	-	0	0	10	4	14
11 ESPANA	63	308	85	37	23	-	23	3	6	0	-	241	788	12	799
12 PORTUGAL	2	7	-	0	2	-	3	-	0	-	100	-	115	-	115
20 EUR	6848	5673	2029	5524	4603	189	1004	64	774	47	1474	338	28566	1518	30083
88 THIRD C.	466	37	-	116	32	-	26	-	237	18	18	-	948	-	-
90 TOTAL	7312	5710	2029	5640	4635	189	1029	64	1011	64	1492	338	29514	-	-
9															
01 BR DEUTS	-	3658	869	6194	2933	99	594	53	671	142	614	37	15863	1552	17415
02 FRANCE	2531	-	1022	905	2814	42	775	14	68	30	1192	81	9475	398	9873
03 ITALIA	830	1390	-	468	356	-	402	11	70	88	199	-	3813	-	3813
04 NEDERLAN	4451	1279	315	-	3090	22	408	10	254	16	165	26	10036	516	10552
05 BELGIQUE	2747	3420	429	3326	-	112	434	7	81	13	222	15	10806	221	11027
06 LUXEMBOU	78	68	-	9	1	-	5	-	-	1	5	-	266	-	266
07 UNITED K	451	529	307	340	161	6	-	283	66	23	213	16	2396	119	2515
08 IRELAND	36	21	10	20	-	-	22	-	4	-	1	-	325	5	330
09 DANMARK	459	78	25	197	47	-	124	7	-	4	17	4	960	556	1516
10 HELLAS	84	18	34	9	7	0	16	-	6	-	10	0	184	23	207
11 ESPANA	336	1371	150	94	86	0	177	10	26	1	-	188	2440	48	2488
12 PORTUGAL	29	70	-	22	10	-	21	-	5	0	105	-	262	-	262
20 EUR	12032	11902	3162	11586	9616	281	3176	395	1250	316	2743	368	56826	3438	60264
88 THIRD C.	1072	212	-	549	150	-	101	7	613	32	44	-	2781	-	-
90 TOTAL	13104	12114	3162	12136	9767	281	3276	402	1863	348	2787	368	59607	-	-

(a)-WERKVERKEHR UND GEWERBLICHER VERKEHR
 OWN ACCOUNT AND HIRE OR REWARD
 COMPTE PROPRE ET COMPTE D'AUTRUI
 -OHNE VERKEHR MIT FAHRZEUGEN ZUGELASSEN IN DRITTLAENDER
 EXCLUDING TRAFFIC BY VEHICLES REGISTERED IN THIRD COUNTRIES
 SANS TRAFIC PAR VENICULES IMMATRICULES EN PAYS TIERS

S T R A S S E - R O A D - R O U T E 1.5:2:2 (B3X)

GRENZUEBERSCHREITENDER VERKEHR NACH RELATION UND GUETERGRUPPE (a) EUR

INTERNATIONAL TRAFFIC BY RELATION AND GROUP OF GOODS (a) 1987

TRAFIC INTERNATIONAL PAR RELATION ET GROUPE DE MARCHANDISES (a) 1000 T

BELADELAND COUNTRY OF LOADING PAYS DE CHARGEMENT	ENTLADELAND - COUNTRY OF UNLOADING - PAYS DE DECHARGEMENT											TOTAL THIRD COUNTRY	INSG. TOTAL		
	D	F	I	NL	B	L	UK	IRL	DK	HEL	E			P	
	GUETERGRUPPE - GROUP OF GOODS - GROUPE DE MARCHANDISES														
	06														
01 BR DEUTS	-	632	460	2505	660	42	135	0	351	76	100	8	4968	323	5291
02 FRANCE	1738	-	718	621	2107	17	521	2	120	22	331	21	6218	185	6403
03 ITALIA	391	242	-	77	34	-	65	-	13	15	18	-	857	-	857
04 NEDERLAN	3498	852	307	-	1985	12	242	0	134	43	151	5	7230	148	7378
05 BELGIQUE	784	178	144	2204	-	98	117	-	20	7	42	3	5207	8	5215
06 LUXEMBOU	53	21	-	11	26	-	-	-	-	-	-	-	110	-	110
07 UNITED K	233	348	41	35	50	0	-	-	22	6	92	3	947	26	973
08 IRELAND	0	42	-	1	3	-	-	-	-	-	-	-	219	3	222
09 DANMARK	687	146	152	99	46	-	165	-	2	-	6	-	219	43	262
10 HELLAS	75	44	131	7	7	0	247	2	-	23	18	8	1428	438	1866
11 ESPANA	55	226	76	9	7	0	8	-	3	-	10	0	162	10	172
12 PORTUGAL	1	34	-	1	-	-	45	-	9	3	0	7	513	32	545
20 EUR	7515	4375	1911	5570	4920	171	1546	130	668	194	775	127	27901	1173	29075
88 THIRD C.	291	36	-	56	10	-	21	-	69	20	53	-	557	-	643
90 TOTAL	7806	4411	1911	5626	4931	171	1567	130	737	214	828	127	28458	-	-
	07														
01 BR DEUTS	-	128	15	295	46	1	2	-	240	0	6	0	733	35	768
02 FRANCE	32	-	14	30	71	-	17	-	1	0	69	-	235	-	235
03 ITALIA	16	4	-	3	-	-	-	-	1	1	8	-	32	-	32
04 NEDERLAN	375	104	19	-	127	1	7	0	8	1	8	-	648	8	656
05 BELGIQUE	74	220	2	141	-	4	9	-	2	0	-	-	452	4	457
06 LUXEMBOU	2	-	-	-	-	-	-	-	-	-	-	-	2	-	2
07 UNITED K	1	19	-	1	0	-	-	-	-	-	-	-	25	1	26
08 IRELAND	-	-	-	-	-	-	-	-	-	-	-	-	-	-	-
09 DANMARK	29	2	2	4	1	-	7	0	-	0	0	0	44	10	54
10 HELLAS	1	0	27	0	0	-	-	-	0	-	29	0	29	1	31
11 ESPANA	5	15	5	0	-	-	-	-	0	-	-	7	32	1	34
12 PORTUGAL	0	-	-	0	-	-	-	-	-	-	9	-	9	-	9
20 EUR	535	492	84	475	245	6	42	0	252	2	102	7	2242	60	2303
88 THIRD C.	36	-	-	10	-	-	-	-	12	0	-	-	58	-	58
90 TOTAL	571	492	84	484	245	6	42	0	263	2	102	7	2300	-	-
	08														
01 BR DEUTS	-	264	23	621	280	27	3	-	9	-	1	-	1229	207	1436
02 FRANCE	59	-	-	1	58	-	5	-	-	-	7	-	130	-	130
03 ITALIA	-	5	-	-	-	-	-	-	-	0	-	-	5	-	5
04 NEDERLAN	251	112	1	-	116	-	0	-	1	-	4	0	486	1	486
05 BELGIQUE	103	334	-	123	-	-	-	-	0	-	-	-	560	-	560
06 LUXEMBOU	213	-	-	-	-	-	-	-	-	-	-	-	213	-	213
07 UNITED K	2	9	1	0	-	-	-	-	15	-	-	-	119	1	120
08 IRELAND	-	-	-	-	-	-	24	-	-	-	-	-	24	-	24
09 DANMARK	0	9	0	6	0	-	0	-	-	-	0	-	15	0	15
10 HELLAS	0	-	-	0	0	-	-	-	-	-	-	-	0	-	0
11 ESPANA	-	7	-	0	-	-	-	-	-	-	-	-	7	2	9
12 PORTUGAL	2	-	-	-	-	-	-	-	-	-	-	-	2	-	2
20 EUR	629	740	25	751	454	27	32	93	25	0	12	0	2789	211	3000
88 THIRD C.	4	-	-	9	2	-	-	-	16	0	0	-	31	-	31
90 TOTAL	633	740	25	760	456	27	32	93	41	0	13	0	2821	-	-
	09														
01 BR DEUTS	-	0	0	0	-	-	-	-	-	0	-	-	0	-	0
02 FRANCE	0	-	-	0	3	-	-	-	-	0	-	-	3	-	3
03 ITALIA	0	-	-	-	-	-	-	-	-	0	-	-	-	-	-
04 NEDERLAN	0	0	0	-	4	-	-	-	-	0	-	-	5	0	5
05 BELGIQUE	-	1	-	-	-	4	-	-	-	0	-	-	5	-	5
06 LUXEMBOU	-	-	-	-	-	-	-	-	-	-	-	-	-	-	-
07 UNITED K	0	-	-	-	-	-	-	-	-	-	-	-	0	-	0
08 IRELAND	-	-	-	-	-	-	-	-	-	-	-	-	-	-	-
09 DANMARK	-	-	-	-	-	-	-	-	-	-	-	-	-	-	-
10 HELLAS	0	0	-	0	-	-	0	-	0	-	-	-	0	3	3
11 ESPANA	-	-	-	-	-	-	-	-	-	-	-	-	-	-	-
12 PORTUGAL	-	-	-	-	-	-	-	-	-	-	-	-	-	-	-
20 EUR	1	1	0	0	7	4	0	0	0	0	14	3	14	3	17
88 THIRD C.	-	-	-	-	-	-	-	-	-	-	-	-	0	-	0
90 TOTAL	1	1	0	0	7	4	0	0	0	1	14	3	14	-	-
	10														
01 BR DEUTS	-	241	10	145	64	26	5	0	76	1	1	0	570	157	727
02 FRANCE	307	-	26	8	77	-	17	-	1	0	27	-	462	15	477
03 ITALIA	9	9	-	4	1	-	4	-	0	0	-	-	25	-	25
04 NEDERLAN	171	41	2	-	211	1	1	-	4	0	0	0	434	4	438
05 BELGIQUE	248	317	8	214	-	17	7	-	7	0	2	-	821	-	821
06 LUXEMBOU	3	13	-	-	-	-	-	-	-	-	-	-	16	-	16
07 UNITED K	3	0	1	0	1	-	-	-	120	2	0	-	127	0	127
08 IRELAND	0	24	-	-	-	-	7	-	0	-	-	-	30	-	30
09 DANMARK	60	0	0	0	0	-	0	-	0	-	0	-	62	7	69
10 HELLAS	0	-	0	0	0	-	-	-	0	-	-	-	0	1	1
11 ESPANA	1	25	-	0	4	-	-	-	-	-	-	4	34	0	34
12 PORTUGAL	-	-	-	0	1	-	-	-	-	-	3	-	4	-	4
20 EUR	802	671	47	372	360	45	40	120	90	2	33	4	2586	184	2770
88 THIRD C.	79	0	-	2	-	-	1	-	13	1	-	-	103	-	103
90 TOTAL	881	679	47	374	360	45	41	120	103	2	33	4	2689	-	-
	11														
01 BR DEUTS	-	101	581	59	34	67	0	-	2	0	3	-	848	22	870
02 FRANCE	47	-	86	5	142	-	-	2	-	-	410	-	691	-	691
03 ITALIA	3	20	-	1	4	-	-	-	-	-	27	-	27	-	27
04 NEDERLAN	104	20	0	-	158	3	0	-	0	-	0	-	284	0	284
05 BELGIQUE	13	178	4	37	-	25	-	-	-	-	257	-	257	1	258
06 LUXEMBOU	9	9	-	-	15	-	-	-	-	-	-	-	33	-	33
07 UNITED K	1	5	3	0	2	-	-	7	0	-	1	-	19	-	19
08 IRELAND	-	-	-	-	-	-	1	-	-	-	-	-	1	-	1
09 DANMARK	74	-	-	1	0	-	0	-	-	-	-	-	75	2	76
10 HELLAS	-	-	0	-	-	-	-	-	-	-	-	-	0	-	0
11 ESPANA	-	15	-	-	-	-	-	-	0	-	-	-	22	-	22
12 PORTUGAL	0	-	-	-	-	-	-	-	-	8	-	-	8	-	8
20 EUR	251	347	673	103	355	95	1	9	2	0	423	7	2268	25	2290
88 THIRD C.	3	11	-	0	-	-	-	-	2	0	5	-	22	-	22
90 TOTAL	254	358	673	103	355	95	1	9	4	0	428	7	2287	-	-

S T R A S S E R O A D R O U T E 1.5.2:3 (B3X)

GRENZUEBERSCHREITENDER VERKEHR NACH RELATION UND GUETERGRUPPE (a) EUR

INTERNATIONAL TRAFFIC BY RELATION AND GROUP OF GOODS (a) 1987

TRAFIC INTERNATIONAL PAR RELATION ET GROUPE DE MARCHANDISES (a) 1000 T

BELADELAND COUNTRY OF LOADING PAYS DE CHARGEMENT	ENTLADELAND - COUNTRY OF UNLOADING - PAYS DE DECHARGEMENT												TOTAL THIRD COUNTR.	INSG. TOTAL	
	D	F	I	NL	B	L	UK	IRL	DK	HEL	E	P			
	GUETERGRUPPE - GROUP OF GOODS - GROUPE DE MARCHANDISES														
12															
01 BR DEUTS	-	61	36	84	41	6	0	-	10	0	5	-	243	21	264
02 FRANCE	59	-	13	8	15	-	2	-	0	-	13	-	111	-	111
03 ITALIA	10	4	-	1	-	-	-	-	0	0	-	-	15	-	15
04 NEDERLAN	172	25	6	-	45	4	1	0	1	0	0	0	254	3	257
05 BELGIQUE	111	19	2	11	-	5	-	-	0	0	-	-	148	-	148
06 LUXEMBOU	1	-	-	-	2	-	-	-	-	-	-	-	3	-	3
07 UNITED K	4	-	1	2	-	-	-	-	0	-	4	-	11	-	11
08 IRELAND	0	-	-	-	-	-	8	-	-	-	-	-	8	-	8
09 DANMARK	40	0	0	4	2	-	0	-	-	-	-	0	46	10	56
10 HELLAS	1	0	0	0	0	-	0	-	-	-	-	-	3	0	4
11 ESPANA	0	5	-	0	-	-	-	-	-	-	-	-	5	-	5
12 PORTUGAL	-	-	-	-	-	-	-	-	-	-	-	-	-	-	-
20 EUR	398	113	60	110	106	15	12	0	12	0	21	0	845	36	879
88 THIRD C.	13	-	-	3	2	-	-	-	6	0	-	-	23	-	29
90 TOTAL	411	113	60	112	106	15	12	0	17	0	21	0	868	-	889
13															
01 BR DEUTS	-	998	228	1451	751	40	54	6	312	3	125	4	3972	254	4226
02 FRANCE	1160	-	447	198	902	14	126	-	17	0	286	28	3178	66	3245
03 ITALIA	505	449	-	31	27	-	64	-	6	0	25	-	1107	-	1107
04 NEDERLAN	1291	206	85	-	727	9	19	1	39	0	28	2	2407	56	2463
05 BELGIQUE	1364	1185	96	724	-	54	82	-	50	0	54	3	3611	26	3637
06 LUXEMBOU	194	67	-	22	133	-	1	-	2	-	-	-	416	-	416
07 UNITED K	103	124	72	28	45	-	-	40	57	0	38	-	507	12	519
08 IRELAND	0	-	4	0	-	-	66	-	0	-	-	-	70	-	70
09 DANMARK	77	5	2	8	8	-	16	1	-	1	0	0	119	135	254
10 HELLAS	7	1	7	1	0	-	0	-	0	-	0	0	17	2	19
11 ESPANA	30	414	34	17	10	0	16	-	0	-	-	90	612	-	612
12 PORTUGAL	0	-	-	0	-	-	0	-	0	-	-	-	14	-	14
20 EUR	4730	3448	975	2480	2603	117	444	48	483	5	571	127	16030	551	16582
88 THIRD C.	231	71	-	42	21	-	12	-	195	1	20	-	593	-	593
90 TOTAL	4961	3519	975	2521	2624	117	456	48	678	7	591	127	16624	-	17222
14															
01 BR DEUTS	-	793	27	1927	419	42	6	0	77	2	5	0	3299	542	3841
02 FRANCE	784	-	75	54	235	17	46	1	1	-	44	-	1257	40	1298
03 ITALIA	389	275	-	93	105	-	13	-	10	0	88	-	889	-	889
04 NEDERLAN	904	73	6	-	703	2	1	-	4	-	7	0	1699	11	1710
05 BELGIQUE	440	772	10	1532	-	97	11	-	3	-	5	-	2870	2	2872
06 LUXEMBOU	208	118	-	38	-	-	-	-	-	-	-	-	364	-	364
07 UNITED K	6	66	6	0	1	-	-	9	2	-	2	-	92	6	99
08 IRELAND	0	-	-	-	-	-	17	-	0	-	-	-	17	-	17
09 DANMARK	187	3	1	14	0	-	4	0	0	1	0	0	211	152	363
10 HELLAS	0	0	0	0	0	-	0	-	0	-	-	-	1	0	1
11 ESPANA	21	141	3	7	3	-	-	-	0	-	-	12	186	57	243
12 PORTUGAL	0	23	-	0	-	-	0	-	0	-	0	-	23	-	23
20 EUR	2939	2265	129	3627	1505	158	99	9	98	2	67	12	10909	810	11719
88 THIRD C.	165	3	-	17	13	-	1	-	90	0	7	-	295	-	295
90 TOTAL	3104	2268	129	3644	1518	158	99	9	188	3	73	12	11204	-	11204
15															
01 BR DEUTS	-	1807	43	3332	918	65	2	-	128	1	12	0	6307	1623	7930
02 FRANCE	2009	-	98	137	729	17	27	-	3	0	101	4	3127	347	3474
03 ITALIA	246	65	-	35	28	-	4	-	1	0	6	-	385	-	385
04 NEDERLAN	760	156	12	-	861	4	-	-	5	0	1	0	1800	6	1807
05 BELGIQUE	504	3458	10	2313	-	88	-	-	1	0	8	-	6381	5	6387
06 LUXEMBOU	105	78	-	33	42	-	-	-	-	-	-	-	259	-	259
07 UNITED K	5	70	3	2	-	-	-	124	3	-	11	-	219	0	219
08 IRELAND	-	-	-	-	-	-	19	-	-	-	-	-	19	-	19
09 DANMARK	409	6	1	7	2	-	3	0	0	0	0	0	428	74	503
10 HELLAS	4	1	4	1	1	-	0	-	0	1	0	-	11	0	12
11 ESPANA	25	200	29	10	79	-	-	-	0	-	-	12	356	145	500
12 PORTUGAL	1	-	-	0	-	-	-	-	0	-	70	-	71	-	71
20 EUR	4069	5841	199	5871	2659	174	58	124	142	1	209	17	19364	2201	21565
88 THIRD C.	554	237	-	17	3	-	1	-	64	1	5	-	880	-	880
90 TOTAL	4623	6078	199	5888	2662	174	58	124	206	1	213	17	20244	-	20244
16															
01 BR DEUTS	-	312	12	229	40	14	-	-	10	0	20	-	637	27	664
02 FRANCE	119	-	3	19	104	-	4	-	0	-	51	6	307	11	318
03 ITALIA	78	7	-	0	-	-	-	-	0	-	-	-	85	-	85
04 NEDERLAN	176	83	1	-	190	-	1	-	4	-	0	0	455	1	456
05 BELGIQUE	140	855	-	111	-	7	-	-	0	-	2	-	1115	13	1128
06 LUXEMBOU	66	5	-	-	4	-	-	-	-	-	-	-	74	-	74
07 UNITED K	-	1	5	0	-	-	-	21	1	-	-	-	27	-	27
08 IRELAND	0	-	-	-	-	-	20	-	-	-	-	-	20	-	20
09 DANMARK	70	0	0	2	-	-	1	0	-	-	0	-	74	4	78
10 HELLAS	0	-	-	-	-	-	-	-	-	-	-	-	0	-	0
11 ESPANA	-	14	8	0	-	-	-	-	-	-	-	-	21	4	25
12 PORTUGAL	1	-	-	-	-	-	-	-	0	-	-	-	-	-	-
20 EUR	650	1275	29	363	337	21	27	21	15	0	74	6	2816	60	2876
88 THIRD C.	47	-	-	0	1	-	-	-	5	-	0	-	54	-	54
90 TOTAL	697	1275	29	363	339	21	27	21	19	0	74	6	2869	-	2869
17															
01 BR DEUTS	-	31	1	5	18	10	2	-	27	0	2	0	96	1	97
02 FRANCE	51	-	-	2	4	-	-	-	0	-	36	-	93	-	93
03 ITALIA	1	-	0	-	2	-	-	-	-	-	-	-	3	-	3
04 NEDERLAN	20	9	0	-	8	-	0	-	0	-	2	-	39	0	39
05 BELGIQUE	52	23	-	39	-	-	-	-	0	-	9	-	123	-	123
06 LUXEMBOU	1	-	-	-	-	-	-	-	-	-	6	-	7	-	7
07 UNITED K	-	-	-	-	-	-	-	-	0	-	0	-	0	-	0
08 IRELAND	-	-	-	-	-	-	-	-	-	-	-	-	-	-	-
09 DANMARK	20	3	0	0	-	-	-	-	0	-	-	-	23	6	29
10 HELLAS	0	-	0	-	-	-	-	-	-	-	-	-	0	-	0
11 ESPANA	5	47	3	3	2	-	4	-	-	-	36	-	99	1	100
12 PORTUGAL	0	-	-	-	-	-	-	-	-	-	-	-	19	-	19
20 EUR	148	113	4	51	33	10	6	6	28	0	75	36	503	8	511
88 THIRD C.	8	-	-	0	-	-	-	-	3	-	4	-	16	-	16
90 TOTAL	156	113	4	51	33	10	6	6	28	3	79	36	519	-	519

GRENZUEBERSCHREITENDER VERKEHR NACH RELATION UND GUETERGRUPPE (a)

EUR

INTERNATIONAL TRAFFIC BY RELATION AND GROUP OF GOODS (a)

1987

TRAFFIC INTERNATIONAL PAR RELATION ET GROUPE DE MARCHANDISES (a)

1000 T

BELADELAND COUNTRY OF LOADING PAYS DE CHARGEMENT	ENTLADELAND - COUNTRY OF UNLOADING - PAYS DE DECHARGEMENT												TOTAL THIRD COUNTR.	INSG. TOTAL	
	D	F	I	NL	B	L	UK	IRL	DK	HEL	E	P			
	GUETERGRUPPE - GROUP OF GOODS - GROUPE DE MARCHANDISES														
18															
01 BR DEUTS	-	1651	551	2566	1528	49	203	1	413	27	228	19	7236	725	7961
02 FRANCE	1208	-	540	611	1036	17	342	9	54	7	588	61	4472	114	4586
03 ITALIA	175	267	-	93	94	-	-	-	12	2	22	-	733	-	733
04 NEDERLAN	2748	939	287	-	1664	10	125	1	127	5	110	5	6019	204	6223
05 BELGIQUE	1700	1728	224	1551	-	104	199	-	70	1	108	7	5691	79	5769
06 LUXEMBOU	31	25	-	4	-	-	-	-	-	-	-	-	82	-	82
07 UNITED K	173	237	190	57	76	-	-	47	-	0	-	-	93	5	918
08 IRELAND	1	5	3	0	-	-	-	15	-	-	-	-	24	-	24
09 DANMARK	90	14	9	25	6	-	23	1	-	4	14	1	187	215	402
10 HELLAS	3	2	3	1	-	0	-	-	0	-	0	0	10	-	14
11 ESPANA	58	250	73	34	20	-	19	3	0	-	0	183	646	10	656
12 PORTUGAL	2	7	-	0	2	-	-	-	0	-	59	-	74	-	74
20 EUR	6189	5126	1881	4942	4449	179	996	61	722	47	1221	280	26092	1398	27489
88 THIRD C.	433	37	-	107	32	-	26	-	228	15	14	-	891	-	-
90 TOTAL	6622	5163	1881	5049	4481	179	1022	61	950	61	1235	280	26983	-	-
19															
01 BR DEUTS	-	134	35	270	19	0	0	-	20	0	2	0	479	91	570
02 FRANCE	105	-	80	16	25	-	-	-	-	-	151	-	377	-	377
03 ITALIA	9	18	-	1	-	-	-	-	-	-	-	-	28	-	28
04 NEDERLAN	214	58	6	-	76	-	0	-	-	-	-	-	356	2	359
05 BELGIQUE	122	176	3	240	-	-	-	-	-	-	-	-	542	2	543
06 LUXEMBOU	0	5	-	1	-	-	-	-	-	-	-	-	6	-	6
07 UNITED K	7	32	9	1	-	-	-	3	-	-	-	-	58	-	58
08 IRELAND	0	-	-	-	-	-	-	-	-	-	-	-	0	-	0
09 DANMARK	54	0	3	3	0	-	1	0	-	-	-	-	61	17	77
10 HELLAS	-	-	-	-	-	-	-	-	-	-	-	-	-	-	0
11 ESPANA	0	11	9	0	-	-	-	-	-	-	-	23	42	-	42
12 PORTUGAL	-	-	-	-	-	-	-	-	-	-	22	-	22	-	22
20 EUR	511	434	145	531	120	0	1	3	24	0	178	23	1971	111	2082
88 THIRD C.	23	-	-	9	-	-	-	-	9	-	-	-	41	-	-
90 TOTAL	534	434	145	541	120	0	1	3	33	0	178	23	2012	-	-
20															
01 BR DEUTS	-	1059	273	1205	1096	29	214	9	170	22	290	11	4378	369	4747
02 FRANCE	701	-	145	165	667	4	198	2	18	0	455	33	2388	69	2456
03 ITALIA	215	214	-	78	39	-	120	2	20	2	67	-	757	-	757
04 NEDERLAN	783	189	69	-	399	1	77	1	35	1	49	11	1614	75	1689
05 BELGIQUE	826	742	186	569	-	27	79	1	13	1	86	3	2533	47	2580
06 LUXEMBOU	14	-	-	2	21	-	-	-	-	-	-	-	37	-	37
07 UNITED K	129	100	98	81	43	1	-	32	22	2	97	6	611	30	640
08 IRELAND	6	-	6	0	1	-	43	-	1	-	1	-	58	5	63
09 DANMARK	107	27	9	31	10	-	33	3	-	9	2	231	142	372	-
10 HELLAS	3	1	1	0	0	-	1	-	0	-	0	-	5	3	9
11 ESPANA	184	555	21	31	24	-	62	3	13	0	-	57	949	8	958
12 PORTUGAL	4	9	-	7	-	-	0	-	0	-	21	-	41	-	41
20 EUR	2971	2895	808	2169	2299	62	827	52	292	30	1075	122	13603	747	14351
88 THIRD C.	225	32	-	78	41	-	29	-	92	2	8	-	506	-	-
90 TOTAL	3196	2927	808	2247	2341	62	856	52	384	32	1082	122	14110	-	-
21															
01 BR DEUTS	-	202	21	267	148	14	21	0	86	1	24	0	786	139	925
02 FRANCE	139	-	50	31	105	3	41	-	4	2	72	-	446	-	449
03 ITALIA	58	75	-	3	5	-	22	-	7	0	15	-	186	-	186
04 NEDERLAN	182	24	3	-	188	3	12	-	7	0	2	-	421	9	430
05 BELGIQUE	103	154	14	234	-	7	13	-	11	-	24	-	560	7	567
06 LUXEMBOU	27	12	-	-	5	-	-	-	-	-	-	-	46	-	46
07 UNITED K	34	23	17	7	12	-	-	10	-	-	-	-	125	7	132
08 IRELAND	0	1	-	0	-	-	7	-	0	-	-	-	8	-	8
09 DANMARK	35	4	1	5	3	-	9	1	-	0	1	0	59	49	108
10 HELLAS	2	4	3	0	-	-	0	-	0	-	-	0	7	1	8
11 ESPANA	12	53	10	1	4	-	10	-	1	-	-	28	120	2	122
12 PORTUGAL	0	1	-	-	-	-	-	-	0	-	15	-	16	-	16
20 EUR	592	552	119	548	471	27	136	11	126	4	167	29	2780	217	2996
88 THIRD C.	87	8	-	6	7	-	5	-	43	1	2	-	159	-	-
90 TOTAL	679	559	119	554	478	27	141	11	169	5	169	29	2938	-	-
22															
01 BR DEUTS	-	255	55	369	153	9	12	0	56	5	14	0	928	97	1025
02 FRANCE	112	-	99	58	805	3	51	-	15	0	24	-	1146	24	1191
03 ITALIA	40	155	-	15	35	-	7	-	19	2	10	-	285	-	285
04 NEDERLAN	266	63	6	-	247	1	14	0	11	0	5	0	613	18	631
05 BELGIQUE	371	239	72	564	-	8	50	-	10	2	18	-	1334	41	1375
06 LUXEMBOU	2	26	-	-	2	-	-	-	-	-	-	-	30	-	30
07 UNITED K	7	18	4	1	0	5	-	5	3	0	2	0	46	1	47
08 IRELAND	0	-	-	-	-	-	1	-	0	-	-	-	1	-	1
09 DANMARK	29	2	1	2	1	-	4	0	-	0	0	0	40	35	75
10 HELLAS	0	0	1	0	0	-	0	-	0	-	4	-	6	0	6
11 ESPANA	21	192	38	1	7	-	5	-	3	0	-	23	290	3	293
12 PORTUGAL	1	32	-	0	-	-	0	-	1	-	10	-	45	-	45
20 EUR	850	983	275	1011	1249	26	145	5	118	9	89	24	4784	218	5002
88 THIRD C.	47	13	-	29	2	-	1	-	36	8	3	-	139	-	-
90 TOTAL	897	996	275	1040	1251	26	146	5	155	17	93	24	4924	-	-
23															
01 BR DEUTS	-	1471	463	2460	984	40	188	8	330	26	187	17	6175	855	7030
02 FRANCE	1121	-	452	282	621	22	302	-	31	8	481	29	3349	147	3496
03 ITALIA	462	366	-	128	45	-	104	-	23	3	30	-	1161	-	1161
04 NEDERLAN	1771	552	94	-	1152	7	100	2	87	2	44	3	3815	171	3985
05 BELGIQUE	928	1575	69	1160	-	36	227	-	35	1	55	3	4091	51	4143
06 LUXEMBOU	29	18	-	6	18	-	-	-	-	0	77	-	77	-	77
07 UNITED K	142	192	107	76	49	-	-	74	32	8	46	3	729	36	765
08 IRELAND	12	8	-	1	11	-	76	-	4	-	-	-	112	-	112
09 DANMARK	272	33	14	68	26	-	78	3	-	1	6	2	503	328	831
10 HELLAS	55	11	26	5	5	0	10	-	4	-	1	0	116	9	125
11 ESPANA	66	311	55	19	22	-	38	-	4	0	-	45	562	22	584
12 PORTUGAL	20	8	-	6	3	-	7	-	4	-	50	-	98	-	98
20 EUR	4878	4547	1279	4211	2934	106	1130	89	555	50	907	103	20789	1620	22408
88 THIRD C.	653	61	-	218	43	-	44	-	439	10	18	-	1488	-	-
90 TOTAL	5531	4608	1279	4429	2977	106	1174	92	994	60	925	103	22277	-	-

S T R A S S E R O A D R O U T E 1.5.2:5 (B3X)

GRENZUEBERSCHREITENDER VERKEHR NACH RELATION UND GUETERGRUPPE (a) EUR

INTERNATIONAL TRAFFIC BY RELATION AND GROUP OF GOODS (a) 1987

TRAFFIC INTERNATIONAL PAR RELATION ET GROUPE DE MARCHANDISES (a) 1000 T

BELADELAND COUNTRY OF LOADING PAYS DE CHARGEMENT	ENTLADELAND			COUNTRY OF UNLOADING							PAYS DE DECHARGEMENT					TOTAL	
	D	F	I	NL	B	L	UK	IRL	DK	HEL	E	P	EUR	THIRD COUNTR.	INSG. TOTAL		
	GUETERGRUPPE			GROUP OF GOODS							GROUPE DE MARCHANDISES						
	24																
01 BR DEUTS	-	670	57	1893	552	7	158	36	28	88	99	9	3597	92	3689		
02 FRANCE	457	-	277	370	617	10	184	12	0	20	159	19	2126	155	2281		
03 ITALIA	55	581	-	243	232	-	149	9	0	80	75	-	1424	-	1424		
04 NEDERLAN	1449	450	144	-	1105	10	206	7	113	12	65	12	3573	244	3817		
05 BELGIQUE	519	710	88	798	-	33	65	6	12	9	38	9	2287	75	2362		
06 LUXEMBOU	6	11	-	11	45	-	3	-	-	0	-	-	76	-	76		
07 UNITED K	139	196	81	176	58	0	-	162	0	12	56	6	886	45	931		
08 IRELAND	18	12	4	10	8	-	93	-	0	-	-	-	145	-	145		
09 DANMARK	16	12	0	91	7	-	0	0	-	1	0	0	128	2	130		
10 HELLAS	25	5	4	4	3	0	4	-	1	-	4	0	49	10	59		
11 ESPANA	52	260	26	43	30	-	62	5	4	1	-	35	519	12	531		
12 PORTUGAL	4	19	-	9	7	-	14	-	0	0	8	-	61	-	61		
20 EUR	2741	2925	681	3648	2663	60	937	237	159	223	505	91	14870	636	15506		
88 THIRD C.	60	99	-	219	58	-	22	4	2	11	13	-	488	-	488		
90 TOTAL	2801	3025	681	3866	2721	60	959	241	161	234	518	91	15358	-	-		

(a)-WERKVERKEHR UND GEWERBLICHER VERKEHR
 OWN ACCOUNT AND HIRE OR REWARD
 COMPTE PROPRE ET COMPTE D'AUTRUI
 -OHNE VERKEHR MIT FAHRZEUGEN ZUGELASSEN IN DRITTLAENDER
 EXCLUDING TRAFFIC BY VEHICLES REGISTERED IN THIRD COUNTRIES
 SANS TRAFIC PAR VEHICULES IMMATRICULES EN PAYS TIERS

S T R A S S E R O A D R O U T E 1.6.1 (B3Z)

GRENZUEBERSCHREITENDER VERKEHR NACH RELATION (a) EUR

INTERNATIONAL TRAFFIC BY RELATION (a) 1987

TRAFFIC INTERNATIONAL PAR RELATION (a) MID TKM

BELADELAND COUNTRY OF LOADING PAYS DE CHARGEMENT	ENTLADELAND			COUNTRY OF UNLOADING							PAYS DE DECHARGEMENT					EUR
	D	F	I	NL	B	L	UK	IRL	DK	HEL	E	P				
01 BR DEUTSCHLAND	-	5367	2903	6056	2675	112	917	97	1393	608	2377	171	22676			
02 FRANCE	5620	-	3123	1785	3610	36	1677	42	368	141	2887	360	19649			
03 ITALIA	3079	2658	-	1278	963	-	1199	34	276	69	476	-	10033			
04 NEDERLAND	6539	2785	1960	-	1863	31	543	26	541	189	1131	98	15706			
05 BELGIQUE/BELGIE	3234	4671	1275	2157	-	142	392	21	228	58	779	60	13016			
06 LUXEMBOURG	194	102	-	28	87	-	5	-	-	2	14	-	432			
07 UNITED KINGDOM	872	1035	1152	267	185	5	-	191	238	83	1027	75	5130			
08 IRELAND	55	93	29	9	25	-	221	-	11	-	17	-	460			
09 DANMARK	1141	356	395	289	108	-	489	23	-	94	131	40	3065			
10 HELLAS	767	171	79	156	44	1	108	-	36	-	63	1	1426			
11 ESPANA	2504	4307	881	920	650	3	1692	52	173	4	-	616	11800			
12 PORTUGAL	87	233	-	66	40	-	59	-	21	0	243	-	750			
20 EUR	24091	21777	11797	13012	10250	330	7303	484	3285	1246	9146	1420	104142			

(a)-WERKVERKEHR UND GEWERBLICHER VERKEHR
 OWN ACCOUNT AND HIRE OR REWARD
 COMPTE PROPRE ET COMPTE D'AUTRUI
 -OHNE VERKEHR MIT FAHRZEUGEN ZUGELASSEN IN DRITTLAENDER
 EXCLUDING TRAFFIC BY VEHICLES REGISTERED IN THIRD COUNTRIES
 SANS TRAFIC PAR VEHICULES IMMATRICULES EN PAYS TIERS

S T R A S S E - R O A D - R O U T E

INNERSTAATLICHER VERKEHR NACH GUETERGRUPPE UND VERKEHRSART
 NATIONAL TRAFFIC BY GROUP OF GOODS AND TYPE OF CARRIAGE
 TRAFIC NATIONAL PAR GROUPE DE MARCHANDISES ET GENRE DE TRANSPORT

2.1.01 (A1)
 BR DEUTSCHLAND
 1987
 1000 T/MIO TKM

GUETERGRUPPE GROUP OF GOODS GROUPE DE MARCHANDISES 24	!GRUPPE !GROUP !GROUPE !NST/R	!WERKVERKEHR !OWN ACCOUNT !COMPTE PROPRE		!GEWERBLICHER VERKEHR !HIRE OR REWARD !COMPTE D'AUTRUI		!INSGESAMT !TOTAL	
		! 1000 T	! MIO TKM	! 1000 T	! MIO TKM	! 1000 T	! MIO TKM
01	!01	7596	516	9549	353	17145	870
02	!02,03	17067	1098	3188	414	20255	1512
03	!00,06	4611	176	10209	540	14820	717
04	!05	21367	1425	21950	1297	43318	2722
05	!04,09	9090	413	1899	357	10989	769
06	!11,12,13,14,16,17	155082	10232	59233	6693	214315	16925
07	!18	1611	250	2078	213	3689	463
08	!21,22,23	7314	382	36438	897	43753	1279
09	!31	702	28	40	1	742	30
10	!32,33,34	74770	3661	59596	3187	134366	6849
11	!41,46	12365	388	892	96	13258	485
12	!45	1145	152	694	137	1839	289
13	!51,52,53,54,55,56	16959	1082	38243	3781	55202	4864
14	!64,69	76632	3794	51619	3697	128251	7491
15	!61,62,63,65	696071	10955	412418	7144	1108488	18098
16	!71,72	2757	165	3096	369	5853	534
17	!83	812	12	1286	112	2099	124
18	!81,82,89	117550	2829	83181	5099	200731	7928
19	!84	3381	273	2215	318	5595	591
20	!91,92,93	18262	836	21889	2851	40151	3711
21	!94	15264	836	15645	826	30909	2401
22	!95	4105	425	4340	826	8445	1252
23	!96,97	33548	2499	38714	6404	72262	8904
24	!99	67093	2646	83654	13426	150747	16072
25	!INSGESAMT-TOTAL	1365156	45100	962066	59779	2327222	104880

S T R A S S E - R O A D - R O U T E

INNERSTAATLICHER VERKEHR NACH GUETERGRUPPE UND VERKEHRSART
 NATIONAL TRAFFIC BY GROUP OF GOODS AND TYPE OF CARRIAGE
 TRAFIC NATIONAL PAR GROUPE DE MARCHANDISES ET GENRE DE TRANSPORT

2.1.02 (A1)
 FRANCE
 1987
 1000 T/MIO TKM

GUETERGRUPPE GROUP OF GOODS GROUPE DE MARCHANDISES 24	!GRUPPE !GROUP !GROUPE !NST/R	!WERKVERKEHR !OWN ACCOUNT !COMPTE PROPRE		!GEWERBLICHER VERKEHR !HIRE OR REWARD !COMPTE D'AUTRUI		!INSGESAMT !TOTAL	
		! 1000 T	! MIO TKM	! 1000 T	! MIO TKM	! 1000 T	! MIO TKM
01	!01	34368	1436	16193	1616	50561	3051
02	!02,03	13671	1504	6108	1489	19779	2993
03	!00,06	16254	975	17201	681	33455	1656
04	!05	17464	1211	9360	1185	26824	2396
05	!04,09	10109	510	2445	413	12554	922
06	!11,12,13,14,16,17	106981	9162	46030	9907	153010	19070
07	!18	4510	255	2853	510	7363	775
08	!21,22,23	8234	113	6452	392	14686	505
09	!31	142	16	84	9	226	25
10	!32,33,34	43075	2377	20069	2603	63144	4980
11	!41,46	6384	240	2674	201	9058	441
12	!45	7396	210	4691	190	12087	400
13	!51,52,53,54,55,56	8268	782	12324	2832	20591	3615
14	!64,69	70030	2505	33946	3374	103977	5879
15	!61,62,63,65	386901	5918	158159	5644	545060	11562
16	!71,72	23744	897	8630	1310	32374	2207
17	!83	28	3	175	43	203	46
18	!81,82,89	7687	1012	13696	3728	21384	4741
19	!84	2375	164	1601	376	3976	540
20	!91,92,93	11302	1078	13883	3052	25185	4130
21	!94	4914	570	3261	700	8175	1270
22	!95	3766	381	2828	737	6595	1118
23	!96,97	14139	1939	18116	4588	32255	6527
24	!99	24057	1646	46625	7765	70681	9411
25	!INSGESAMT-TOTAL	825798	34914	447405	53345	1273202	88259

S T R A S S E - R O A D - R O U T E

INNERSTAATLICHER VERKEHR NACH GUETERGRUPPE UND VERKEHRSART

NATIONAL TRAFFIC BY GROUP OF GOODS AND TYPE OF CARRIAGE

TRAFIC NATIONAL PAR GROUPE DE MARCHANDISES ET GENRE DE TRANSPORT

2.1.04 (A1)
 NEDERLAND
 1987
 1000 T/MIO TKM

GUETERGRUPPE GROUP OF GOODS GROUPE DE MARCHANDISES 24	!GRUPPE !GROUP !GROUPE !NST/R	!WERKVERKEHR !OWN ACCOUNT !COMPTE PROPRE		!GEWERBLICHER VERKEHR !HIRE OR REWARD !COMPTE D'AUTRUI		!INSGESAMT !TOTAL	
		! 1000 T	! MIO TKM	! 1000 T	! MIO TKM	! 1000 T	! MIO TKM
01	!01	! 838	! 33	! 1252	! 82	! 2090	! 115
02	!02,03	! 6188	! 538	! 9377	! 703	! 15565	! 1241
03	!00,06	! 1402	! 127	! 10396	! 679	! 11798	! 805
04	!05	! 2090	! 180	! 3511	! 330	! 5601	! 510
05	!04,09	! 2252	! 210	! 2417	! 197	! 4669	! 407
06	!11,12,13,14,16,17	! 36985	! 2323	! 37478	! 2780	! 74463	! 5102
07	!18	! 594	! 64	! 1227	! 106	! 1821	! 170
08	!21,22,23	! 335	! 32	! 863	! 43	! 1198	! 75
09	!31	! -	! -	! 9	! 1	! 9	! 1
10	!32,33,34	! 8151	! 545	! 10360	! 425	! 18511	! 970
11	!41,46	! 1235	! 55	! 701	! 56	! 1936	! 111
12	!45	! 41	! 4	! 163	! 11	! 204	! 14
13	!51,52,53,54,55,56	! 1104	! 135	! 4904	! 479	! 6008	! 614
14	!64,69	! 5326	! 295	! 19736	! 1556	! 25062	! 1851
15	!61,62,63,65	! 29969	! 492	! 75318	! 1195	! 105287	! 1687
16	!71,72	! 4048	! 224	! 2302	! 170	! 6349	! 394
17	!83	! -	! -	! 34	! 3	! 34	! 3
18	!81,82,89	! 11683	! 279	! 9123	! 783	! 20807	! 1062
19	!84	! 791	! 40	! 1184	! 124	! 1975	! 144
20	!91,92,93	! 1179	! 118	! 5175	! 475	! 6354	! 593
21	!94	! 737	! 75	! 2239	! 220	! 2976	! 295
22	!95	! 310	! 30	! 1654	! 157	! 1964	! 187
23	!96,97	! 3539	! 341	! 9458	! 1076	! 12998	! 1417
24	!99	! 6886	! 394	! 24257	! 1753	! 31143	! 2147
25	!INSGESAMT-TOTAL	! 125683	! 6531	! 233139	! 13404	! 358822	! 19935

S T R A S S E - R O A D - R O U T E

INNERSTAATLICHER VERKEHR NACH GUETERGRUPPE UND VERKEHRSART

NATIONAL TRAFFIC BY GROUP OF GOODS AND TYPE OF CARRIAGE

TRAFIC NATIONAL PAR GROUPE DE MARCHANDISES ET GENRE DE TRANSPORT

2.1.05 (A1)
 BELGIQUE/BELGIE
 1987
 1000 T/MIO TKM

GUETERGRUPPE GROUP OF GOODS GROUPE DE MARCHANDISES 24	!GRUPPE !GROUP !GROUPE !NST/R	!WERKVERKEHR !OWN ACCOUNT !COMPTE PROPRE		!GEWERBLICHER VERKEHR !HIRE OR REWARD !COMPTE D'AUTRUI		!INSGESAMT !TOTAL	
		! 1000 T	! MIO TKM	! 1000 T	! MIO TKM	! 1000 T	! MIO TKM
01	!01	! 2274	! 82	! 790	! 44	! 3064	! 126
02	!02,03	! 5237	! 232	! 1127	! 65	! 6363	! 297
03	!00,06	! 2426	! 124	! 4242	! 126	! 6668	! 250
04	!05	! 3228	! 185	! 2041	! 183	! 5269	! 369
05	!04,09	! 1498	! 93	! 755	! 41	! 2253	! 134
06	!11,12,13,14,16,17	! 26967	! 1400	! 13535	! 790	! 40502	! 2189
07	!18	! 392	! 22	! 468	! 17	! 860	! 39
08	!21,22,23	! 1983	! 46	! 4247	! 153	! 6230	! 199
09	!31	! 494	! 17	! 1	! 0	! 494	! 17
10	!32,33,34	! 8762	! 390	! 4873	! 304	! 13635	! 694
11	!41,46	! 1020	! 32	! 853	! 23	! 1873	! 55
12	!45	! 45	! 3	! 380	! 10	! 425	! 13
13	!51,52,53,54,55,56	! 4325	! 231	! 5244	! 358	! 9568	! 589
14	!64,69	! 15604	! 511	! 10032	! 492	! 25636	! 1002
15	!61,62,63,65	! 37389	! 868	! 44702	! 1142	! 82091	! 2010
16	!71,72	! 6189	! 209	! 4209	! 181	! 10398	! 390
17	!83	! 141	! 7	! 73	! 5	! 215	! 12
18	!81,82,89	! 3853	! 198	! 4709	! 305	! 8562	! 503
19	!84	! 522	! 26	! 157	! 13	! 679	! 39
20	!91,92,93	! 4136	! 185	! 2701	! 172	! 6837	! 357
21	!94	! 2564	! 94	! 797	! 53	! 3361	! 147
22	!95	! 1566	! 110	! 1343	! 118	! 2909	! 228
23	!96,97	! 6694	! 345	! 5090	! 380	! 11783	! 725
24	!99	! 5381	! 260	! 4423	! 313	! 9804	! 573
25	!INSGESAMT-TOTAL	! 142689	! 5672	! 116791	! 5286	! 259480	! 10958

S T R A S S E - R O A D - R O U T E

INNERSTAATLICHER VERKEHR NACH GUETERGRUPPE UND VERKEHRSART
 NATIONAL TRAFFIC BY GROUP OF GOODS AND TYPE OF CARRIAGE
 TRAFIC NATIONAL PAR GROUPE DE MARCHANDISES ET GENRE DE TRANSPORT

2.1.07 (A1)
 UNITED KINGDOM
 1987
 1000 T/MIO TKM

GUETERGRUPPE GROUP OF GOODS GROUPE DE MARCHANDISES 24	!GRUPPE !GROUP !GROUPE !NST/R	!WERKVERKEHR !OWN ACCOUNT !COMPTE PROPRE		!GEWERBLICHER VERKEHR !HIRE OR REWARD !COMPTE D'AUTRUI		!INSGESAMT !TOTAL	
		! 1000 T	! MIO TKM	! 1000 T	! MIO TKM	! 1000 T	! MIO TKM
01	!01	7966	428	23091	1987	31057	2415
02	!02,03	13654	1148	16007	2601	29661	3749
03	!00,06	8539	423	15105	813	23644	1236
04	!05	8139	569	14924	2077	23063	2646
05	!04,09	3492	255	5712	823	9204	1078
06	!11,12,13,14,16,17	110534	9036	85256	11178	195790	20214
07	!18	950	105	5476	758	6426	862
08	!21,22,23	18948	400	53323	3326	72272	3726
09	!31	433	19	-	-	433	19
10	!32,33,34	47880	2726	15773	1327	63653	4054
11	!41,46	1798	54	2281	246	4079	300
12	!45	6414	242	5517	597	11931	838
13	!51,52,53,54,55,56	10089	904	37940	5423	48029	6327
14	!64,69	73803	2841	79598	5478	153401	8319
15	!61,62,63,65	91741	2613	211815	8823	303556	11436
16	!71,72	5303	252	14618	1556	19929	1808
17	!83	374	27	966	70	1340	98
18	!81,82,89	12518	1400	36390	5652	48909	7052
19	!84	2133	122	3121	528	5255	650
20	!91,92,93	19939	1769	27763	3761	47702	5530
21	!94	9892	631	6483	948	16376	1579
22	!95	1964	245	6606	978	8570	1223
23	!96,97	22713	2381	47003	7804	69716	10188
24	!99	141833	3643	145073	10911	286906	14554
25	!INSGESAMT-TOTAL	621050	32233	859843	77665	1480893	109899

S T R A S S E - R O A D - R O U T E

INNERSTAATLICHER VERKEHR NACH GUETERGRUPPE UND VERKEHRSART
 NATIONAL TRAFFIC BY GROUP OF GOODS AND TYPE OF CARRIAGE
 TRAFIC NATIONAL PAR GROUPE DE MARCHANDISES ET GENRE DE TRANSPORT

2.1.08 (A1)
 IRELAND
 1987
 1000 T/MIO TKM

GUETERGRUPPE GROUP OF GOODS GROUPE DE MARCHANDISES 24	!GRUPPE !GROUP !GROUPE !NST/R	!WERKVERKEHR !OWN ACCOUNT !COMPTE PROPRE		!GEWERBLICHER VERKEHR !HIRE OR REWARD !COMPTE D'AUTRUI		!INSGESAMT !TOTAL	
		! 1000 T	! MIO TKM	! 1000 T	! MIO TKM	! 1000 T	! MIO TKM
01	!01	819	50	874	62	1693	112
02	!02,03	1232	72	310	28	1542	100
03	!00,06	1031	56	1063	63	2094	119
04	!05	714	44	910	82	1624	126
05	!04,09	282	13	324	36	606	49
06	!11,12,13,14,16,17	14600	722	5503	404	20103	1126
07	!18	14	4	16	2	30	6
08	!21,22,23	3010	128	678	47	3688	175
09	!31	31	3	-	-	31	3
10	!32,33,34	4728	248	210	18	4938	266
11	!41,46	43	3	79	5	122	8
12	!45	34	3	42	3	76	6
13	!51,52,53,54,55,56	208	12	468	41	676	53
14	!64,69	12301	319	2154	88	14455	407
15	!61,62,63,65	14344	289	3900	83	18244	372
16	!71,72	1511	68	2138	161	3649	229
17	!83	34	1	8	2	42	3
18	!81,82,89	435	36	763	63	1198	99
19	!84	5	0	1	0	6	-
20	!91,92,93	824	46	616	68	1440	114
21	!94	205	21	151	16	356	37
22	!95	170	4	84	8	254	12
23	!96,97	941	70	1376	115	2317	185
24	!99	3686	163	2537	215	6223	378
25	!INSGESAMT-TOTAL	61202	2375	24205	1610	85407	3985

S T R A S S E - R O A D - R O U T E

INNERSTAATLICHER VERKEHR NACH GUETERGRUPPE UND VERKEHRSART
 NATIONAL TRAFFIC BY GROUP OF GOODS AND TYPE OF CARRIAGE
 TRAFIC NATIONAL PAR GROUPE DE MARCHANDISES ET GENRE DE TRANSPORT

2.1.09 (A1)
 DANMARK
 1987
 1000 T/MIO TKM

GUETERGRUPPE GROUP OF GOODS GROUPE DE MARCHANDISES 24	!GRUPPE !GROUP !GROUPE !NST/R	!WERKVERKEHR !OWN ACCOUNT !COMPTE PROPRE		!GEWERBLICHER VERKEHR !HIRE OR REWARD !COMPTE D'AUTRUI		!INSGESAMT !TOTAL	
		! 1000 T	! MIO TKM	! 1000 T	! MIO TKM	! 1000 T	! MIO TKM
01	!01	2417	75	4913	318	7330	393
02	!02,03	689	52	1484	108	2173	160
03	!00,06	333	20	3767	198	4100	218
04	!05	2163	107	2774	160	4937	267
05	!04,09	35	3	186	16	221	19
06	!11,12,13,14,16,17	19105	792	21944	1587	41049	2379
07	!18	261	5	903	57	1164	62
08	!21,22,23	76	1	472	29	548	29
09	!31	391	10	488	27	879	37
10	!32,33,34	4838	259	4293	231	9131	490
11	!41,46	629	23	517	38	1146	60
12	!45	163	9	166	10	329	19
13	!51,52,53,54,55,56	1770	64	1160	92	2930	157
14	!64,69	8247	236	7794	470	16041	705
15	!61,62,63,65	9404	137	61837	1274	71241	1411
16	!71,72	554	22	2727	170	3281	192
17	!83	1324	26	2806	81	4130	107
18	!81,82,89	756	54	1376	117	2132	171
19	!84	410	9	1370	61	1780	70
20	!91,92,93	2030	83	4770	249	6800	331
21	!94	699	39	840	77	1539	117
22	!95	275	12	209	14	484	26
23	!96,97	1135	73	2752	163	3887	236
24	!99	3482	158	14945	992	18427	1151
25	!INSGESAMT-TOTAL	61186	2268	144493	6540	205679	8808

S T R A S S E - R O A D - R O U T E

INNERSTAATLICHER VERKEHR NACH GUETERGRUPPE UND VERKEHRSART
 NATIONAL TRAFFIC BY GROUP OF GOODS AND TYPE OF CARRIAGE
 TRAFIC NATIONAL PAR GROUPE DE MARCHANDISES ET GENRE DE TRANSPORT

2.1.10 (A1)
 HELLAS
 1987
 1000 T/MIO TKM

GUETERGRUPPE GROUP OF GOODS GROUPE DE MARCHANDISES 24	!GRUPPE !GROUP !GROUPE !NST/R	!WERKVERKEHR !OWN ACCOUNT !COMPTE PROPRE		!GEWERBLICHER VERKEHR !HIRE OR REWARD !COMPTE D'AUTRUI		!INSGESAMT !TOTAL	
		! 1000 T	! MIO TKM	! 1000 T	! MIO TKM	! 1000 T	! MIO TKM
01	!01	877	50	5085	640	5963	691
02	!02,03	3707	404	2795	558	6502	962
03	!00,06	1217	222	276	87	1493	309
04	!05	2438	313	2032	336	4469	650
05	!04,09	593	97	1204	153	1797	250
06	!11,12,13,14,16,17	13975	1132	5005	914	18980	2046
07	!18	568	28	831	131	1399	159
08	!21,22,23	144	13	2712	173	2856	186
09	!31	-	-	-	-	-	-
10	!32,33,34	3611	150	5402	879	9013	1029
11	!41,46	-	-	121	-	121	4
12	!45	384	14	876	67	1259	81
13	!51,52,53,54,55,56	1215	133	1743	215	2958	348
14	!64,69	14771	325	8866	861	23637	1186
15	!61,62,63,65	19407	699	24758	1004	44165	1703
16	!71,72	213	29	3194	580	3407	609
17	!83	1078	35	1657	146	2735	181
18	!81,82,89	961	85	1470	164	2431	249
19	!84	201	10	359	72	559	82
20	!91,92,93	384	37	538	122	922	159
21	!94	1290	134	828	109	2118	243
22	!95	118	26	99	16	218	43
23	!96,97	1903	220	3740	951	5643	1170
24	!99	8584	284	5200	443	13785	726
25	!INSGESAMT-TOTAL	77640	4440	78792	8624	156432	13064

S T R A S S E R O A D R O U T E

INNERSTAATLICHER VERKEHR NACH GUETERGRUPPE UND VERKEHRSART
 NATIONAL TRAFFIC BY GROUP OF GOODS AND TYPE OF CARRIAGE
 TRAFIC NATIONAL PAR GROUPE DE MARCHANDISES ET GENRE DE TRANSPORT

2.1.11 (A1)
 ESPANA
 1987
 1000 T/MIO TKM

GUETERGRUPPE GROUP OF GOODS GROUPE DE MARCHANDISES 24	GRUPPE GROUP GROUPE INST/R	WERKVERKEHR DWH ACCOUNT COMTE PROPRE		GEWERBLICHER VERKEHR HIRE OR REWARD COMTE D'AUTRUI		INSGESAMT TOTAL	
		1000 T	MIO TKM	1000 T	MIO TKM	1000 T	MIO TKM
01	01	9363	724	37916	3698	47279	4422
02	02,03	9517	706	31285	4114	40802	4819
03	00,06	5023	450	7018	1153	12042	1603
04	05	13899	541	42080	2944	55979	3485
05	04,09	1444	67	7766	562	9210	629
06	11,12,13,14,16,17	60866	4101	94199	10060	155065	14162
07	18	1217	163	5913	1198	7130	1360
08	121,22,23	418	47	12018	1183	12436	1230
09	31	2	0	170	16	172	16
10	32,33,34	7057	592	39272	3301	46329	3894
11	41,46	2941	117	9707	1100	12648	1217
12	45	223	16	3629	367	3852	383
13	51,52,53,54,55,56	8000	382	27886	3602	35886	3984
14	64,69	37887	1943	89813	6295	127701	8239
15	61,62,63,65	81280	1786	210542	8103	291822	9888
16	71,72	1291	83	13947	1602	15239	1685
17	83	6258	293	32832	2025	39091	2318
18	81,82,89	5452	516	28570	4905	34023	5421
19	84	793	25	2244	498	3036	523
20	91,92,93	6897	373	19277	1887	26174	2260
21	94	2891	182	4746	930	7637	1112
22	95	3235	219	8279	1489	11514	1708
23	96,97	13329	855	27053	4358	40382	5213
24	99	10345	741	37037	4437	47382	5178
25	INSGESAMT-TOTAL	289630	14926	793201	69825	1082831	84751

S T R A S S E R O A D R O U T E

INNERSTAATLICHER VERKEHR NACH GUETERGRUPPE UND VERKEHRSART
 NATIONAL TRAFFIC BY GROUP OF GOODS AND TYPE OF CARRIAGE
 TRAFIC NATIONAL PAR GROUPE DE MARCHANDISES ET GENRE DE TRANSPORT

2.1.12 (A1)
 PORTUGAL
 1987
 1000 T/MIO TKM

GUETERGRUPPE GROUP OF GOODS GROUPE DE MARCHANDISES 24	GRUPPE GROUP GROUPE INST/R	WERKVERKEHR DWH ACCOUNT COMTE PROPRE		GEWERBLICHER VERKEHR HIRE OR REWARD COMTE D'AUTRUI		INSGESAMT TOTAL	
		1000 T	MIO TKM	1000 T	MIO TKM	1000 T	MIO TKM
01	01	2429	156	1320	110	3749	266
02	02,03	4992	243	659	56	5651	299
03	00,06	778	44	112	6	890	50
04	05	14978	785	2298	139	17276	924
05	04,09	734	43	546	26	1280	69
06	11,12,13,14,16,17	18849	1199	4782	456	23631	1655
07	18	812	60	755	86	1567	146
08	21,22,23	86	3	491	2	577	5
09	31	6	0	-	-	6	0
10	32,33,34	3043	149	2755	233	5798	382
11	41,46	475	18	224	19	699	37
12	45	290	1	33	2	323	3
13	51,52,53,54,55,56	1715	137	1271	167	2986	304
14	64,69	16716	825	3040	219	19756	1044
15	61,62,63,65	76148	1666	9940	344	86088	2010
16	71,72	1215	51	437	40	1652	91
17	83	226	5	10	1	236	6
18	81,82,89	1172	85	1305	130	2477	219
19	84	178	17	646	31	824	48
20	91,92,93	2008	136	878	69	2886	205
21	94	208	26	69	7	277	33
22	95	424	38	223	17	647	55
23	96,97	4301	269	1227	128	5528	397
24	99	3779	218	1971	174	5750	392
25	INSGESAMT-TOTAL	155562	6174	34992	2462	190554	8636

S T R A S S E - R O A D - R O U T E

INNERSTAATLICHER VERKEHR NACH GUETERGRUPPE UND VERKEHRSART
 NATIONAL TRAFFIC BY GROUP OF GOODS AND TYPE OF CARRIAGE
 TRAFIC NATIONAL PAR GROUPE DE MARCHANDISES ET GENRE DE TRANSPORT

2.1.13 (A1)
 EUR
 1987
 1000 T/MIO TKM

GUETERGRUPPE GROUP OF GOODS GROUPE DE MARCHANDISES 24	!GRUPPE !GROUP !GROUPE !NST/R	!WERKVERKEHR !OWN ACCOUNT !COMPTE PROPRE		!GEWERBLICHER VERKEHR !HIRE OR REWARD !COMPTE D'AUTRUI		!INSGESAMT !TOTAL	
		! 1000 T	! MIO TKM	! 1000 T	! MIO TKM	! 1000 T	! MIO TKM
01	!01	68947	3550	100984	8910	169931	12461
02	!02,03	75954	5996	72340	10136	148294	16132
03	!00,06	41616	2616	69389	4346	111005	6962
04	!05	86481	5360	101879	8735	188360	14095
05	!04,09	29530	1705	23254	2622	52783	4327
06	!11,12,13,14,16,17	563943	40899	372965	44770	936908	84869
07	!18	10929	965	20521	3078	31450	4043
08	!21,22,23	40549	1165	117695	6244	158244	7409
09	!31	2201	93	792	54	2993	147
10	!32,33,34	205915	11098	162604	12509	368519	23607
11	!41,46	26890	931	18049	1789	44939	2720
12	!45	16134	654	16192	1393	32325	2047
13	!51,52,53,54,55,56	53652	3863	131181	16990	184834	20853
14	!44,69	331319	13593	306598	22530	637917	36123
15	!61,62,63,65	1442654	25423	1213388	34754	2656042	60177
16	!71,72	46825	2001	55298	6138	102123	8139
17	!83	10275	409	39849	2488	50124	2897
18	!81,82,89	162069	6494	180584	20947	362653	27441
19	!84	10787	686	12898	2021	23685	2707
20	!91,92,93	66961	4686	97490	12705	164451	17392
21	!94	38644	2608	35060	4625	73724	7233
22	!95	15933	1491	25666	4360	41599	5851
23	!96,97	102243	8993	154528	25968	256771	34961
24	!99	275125	10154	365722	40429	640848	50582
25	!INSGESAMT-TOTAL	3725595	154633	3694927	298541	7420521	453174

S T R A S S E - R O A D - R O U T E

INNERSTAATLICHER VERKEHR NACH ENTFERNUNGSABSCHNITT UND GUETERGRUPPE 2.2.01:1 (A4)

NATIONAL TRAFFIC BY LENGTH OF JOURNEY AND GROUP OF GOODS BR DEUTSCHLAND

TRAFIC NATIONAL PAR TRANCHE DE DISTANCE ET GROUPE DE MARCHANDISES 1987

1000 T/MIO TKM

ENTFERNUNG (KM) DISTANCE (KM)	GUETERGRUPPE - GROUP OF GOODS - GROUPE DE MARCHANDISES												
	1000T												
	01	02	03	04	05	06	07	08	09	10	11	12	13
A. WERKVERKEHR OWN ACCOUNT COMPTE PROPRE													
01 0 - 49	4147	10813	3473	13285	6729	98576	388	5797	459	52505	10306	421	10599
02 50 - 149	2598	4590	1088	5081	1816	38850	577	744	242	16669	1573	332	4447
03 150 - 499	801	1515	50	2858	477	16320	612	682	1	5556	474	359	1774
04 500 +	49	149	-	144	68	1336	34	92	0	40	13	32	139
05 ZUSAMMEN-TOTAL A	7596	17067	4611	21367	9090	155082	1611	7314	702	74770	12365	1145	16959
B. GEWERBLICHER VERKEHR HIRE OR REHARD COMPTE D'AUTRUI													
01 0 - 49	5931	1443	5700	13875	974	28272	613	33036	3	36857	440	201	20346
02 50 - 149	3109	973	4273	6379	153	19158	1185	2360	37	20500	255	201	10674
03 150 - 499	472	592	232	1450	546	9002	240	854	-	2058	178	229	6013
04 500 +	37	181	3	247	225	2801	40	187	0	181	19	64	1210
05 ZUSAMMEN-TOTAL B	9549	3188	10209	21950	1899	59233	2078	36438	40	59596	892	694	38243
C. INSGESAMT-TOTAL													
01 0 - 49	10078	12256	9173	27160	7703	126848	1000	38834	462	89362	10746	622	30945
02 50 - 149	5707	5562	5361	11459	1969	58009	1762	3104	279	37169	1828	533	15121
03 150 - 499	1273	2108	282	4308	1023	25322	852	1536	1	7614	652	587	7786
04 500 +	86	330	3	390	293	4137	75	279	1	221	33	96	1348
05 INSGESAMT-TOTAL A+B	17145	20255	14820	43318	10989	214315	3689	43753	742	134366	13258	1839	55202

S T R A S S E - R O A D - R O U T E

INNERSTAATLICHER VERKEHR NACH ENTFERNUNGSABSCHNITT UND GUETERGRUPPE 2.2.01:2 (A4)

NATIONAL TRAFFIC BY LENGTH OF JOURNEY AND GROUP OF GOODS BR DEUTSCHLAND

TRAFIC NATIONAL PAR TRANCHE DE DISTANCE ET GROUPE DE MARCHANDISES 1987

1000 T/MIO TKM

ENTFERNUNG (KM) DISTANCE (KM)	GUETERGRUPPE - GROUP OF GOODS - GROUPE DE MARCHANDISES												
	1000T												
	14	15	16	17	18	19	20	21	22	23	24	01-24	01-24
A. WERKVERKEHR OWN ACCOUNT COMPTE PROPRE													
01 0 - 49	53971	647304	1883	792	109418	1756	13903	10817	2056	21540	54142	1135080	14794
02 50 - 149	16455	42677	581	13	5680	1070	2957	3170	1060	6885	9094	168249	14103
03 150 - 499	6104	5830	278	6	2226	543	1226	1166	900	4539	3636	57933	13854
04 500 +	102	260	15	0	227	11	176	112	90	584	221	3894	2349
05 ZUSAMMEN-TOTAL A	76632	696071	2757	812	117550	3381	18262	15264	4105	33548	67093	1365156	45100
B. GEWERBLICHER VERKEHR HIRE OR REHARD COMPTE D'AUTRUI													
01 0 - 49	27125	383354	1098	862	64933	559	10946	9266	1110	16605	34200	697750	10118
02 50 - 149	19067	25678	1283	255	8479	1112	5077	3125	1300	7495	20044	162173	13664
03 150 - 499	4939	3048	600	151	7961	465	4320	2682	1617	11264	22737	81650	23300
04 500 +	488	338	115	19	1808	78	1547	572	313	3349	6673	20494	12697
05 ZUSAMMEN-TOTAL B	51619	412418	3096	1286	83181	2215	21889	15645	4340	38714	83654	962066	59779
C. INSGESAMT-TOTAL													
01 0 - 49	81096	1030658	2981	1654	174351	2314	24849	20083	3166	38146	88342	1832829	24913
02 50 - 149	35521	68355	1864	268	14159	2183	8034	6295	2360	14380	29138	330422	27767
03 150 - 499	11044	8878	878	157	10187	1009	5546	3848	2516	15803	26373	139583	37154
04 500 +	590	598	129	19	2034	89	1723	683	403	3933	6893	24387	15046
05 INSGESAMT-TOTAL A+B	128251	1108488	5853	2099	200731	5595	40151	30909	8445	72262	150747	2327222	104880

S T R A S S E - R O A D - R O U T E

INNERSTAATLICHER VERKEHR NACH ENTFERNUNGSABSCHNITT UND GUETERGRUPPE 2.2.02:1 (A4)

NATIONAL TRAFFIC BY LENGTH OF JOURNEY AND GROUP OF GOODS FRANCE

TRAFIC NATIONAL PAR TRANCHE DE DISTANCE ET GROUPE DE MARCHANDISES 1987

1000 T/MIO TKM

ENTFERNUNG (KM) DISTANCE (KM)	GUETERGRUPPE				GROUP OF GOODS				GROUPE DE MARCHANDISES				
	1000T												
	01	02	03	04	05	06	07	08	09	10	11	12	13
A. WERKVERKEHR OWN ACCOUNT COMPTE PROPRE													
01 0 - 49	26144	5732	9552	9038	6925	42557	3035	7634	15	21107	4703	6133	4179
02 50 - 149	6341	4609	4437	5866	1621	41541	833	485	121	17021	1421	1138	1986
03 150 - 499	1780	2727	2150	2394	1455	20245	602	106	6	4792	246	107	1829
04 500 +	103	602	116	166	108	2638	41	9	-	155	14	18	274
05 ZUSAMMEN-TOTAL A	34368	13671	16254	17464	10109	106981	4510	8234	142	43075	6384	7396	8268
B. GEWERBLICHER VERKEHR HIRE OR REWARD COMPTE D'AUTRUI													
01 0 - 49	6418	1451	13811	3443	950	10179	956	4476	31	4119	1806	3443	3985
02 50 - 149	6036	1505	2834	3326	491	12949	633	1049	37	8405	352	933	1789
03 150 - 499	3481	2085	415	2145	765	16245	1001	845	12	7105	456	287	4323
04 500 +	258	1058	141	446	239	6657	262	82	5	439	61	28	2227
05 ZUSAMMEN-TOTAL B	16193	6108	17201	9360	2445	46030	2853	6452	84	20069	2674	4691	12324
C. INSGESAMT-TOTAL													
01 0 - 49	32562	7183	23363	12481	7875	52736	3991	12110	45	25227	6509	9576	8164
02 50 - 149	12377	6114	7271	9192	2112	54490	1466	1534	157	25426	1772	2072	3774
03 150 - 499	5262	4812	2565	4539	2220	36490	1604	951	19	11897	702	393	6152
04 500 +	360	1670	257	612	347	9294	303	90	5	595	75	46	2501
05 INSGESAMT-TOTAL A+B	50561	19779	33455	26824	12554	153010	7363	14686	226	63144	9058	12087	20591

S T R A S S E - R O A D - R O U T E

INNERSTAATLICHER VERKEHR NACH ENTFERNUNGSABSCHNITT UND GUETERGRUPPE 2.2.02:2 (A4)

NATIONAL TRAFFIC BY LENGTH OF JOURNEY AND GROUP OF GOODS FRANCE

TRAFIC NATIONAL PAR TRANCHE DE DISTANCE ET GROUPE DE MARCHANDISES 1987

1000 T/MIO TKM

ENTFERNUNG (KM) DISTANCE (KM)	GUETERGRUPPE				GROUP OF GOODS				GROUPE DE MARCHANDISES				
	1000T												
	14	15	16	17	18	19	20	21	22	23	24	01-24	01-24
A. WERKVERKEHR OWN ACCOUNT COMPTE PROPRE													
01 0 - 49	53960	364738	17961	15	3165	1353	5818	1922	2072	5595	14781	618135	8417
02 50 - 149	12783	20382	4631	8	1803	745	3027	1565	730	3558	5781	142433	9636
03 150 - 499	3077	1683	1103	5	2235	224	2135	1220	793	4055	2985	57954	11800
04 500 +	210	98	48	-	484	53	321	206	172	931	509	7276	5062
05 ZUSAMMEN-TOTAL A	70030	386901	23744	28	7687	2375	11302	4914	3766	14139	24057	825798	34914
B. GEWERBLICHER VERKEHR HIRE OR REWARD COMPTE D'AUTRUI													
01 0 - 49	15326	129711	2798	61	2342	306	3575	1052	205	2927	12246	225615	3862
02 50 - 149	11053	21826	2463	29	2818	434	2848	603	641	4127	13179	100361	7881
03 150 - 499	6614	5770	2907	52	5824	607	5580	1132	1615	7937	17388	94592	23758
04 500 +	953	852	462	32	2713	255	1880	473	367	3125	3813	26838	17843
05 ZUSAMMEN-TOTAL B	33946	158159	8630	175	13696	1601	13883	3261	2828	18116	46625	447405	53345
C. INSGESAMT-TOTAL													
01 0 - 49	69286	494449	20758	76	5507	1658	9393	2974	2276	8522	27027	843750	12279
02 50 - 149	23837	42207	7095	37	4621	1179	5876	2149	1371	7685	18960	242793	17517
03 150 - 499	9691	7453	4011	57	8059	831	7715	2352	2408	11991	20373	152546	35559
04 500 +	1162	950	510	32	3196	308	2201	680	539	4056	4322	34113	22905
05 INSGESAMT-TOTAL A+B	103977	545060	32374	203	21384	3976	25185	8175	6595	32255	70681	1273202	88259

S T R A S S E - R O A D - R O U T E

INNERSTAATLICHER VERKEHR NACH ENTFERNUNGSABSCHNITT UND GUETERGRUPPE
 NATIONAL TRAFFIC BY LENGTH OF JOURNEY AND GROUP OF GOODS
 TRAFIC NATIONAL PAR TRANCHE DE DISTANCE ET GROUPE DE MARCHANDISES

2.2.04:1 (A4)
 NEDERLAND
 1987
 1000 T/MIO TKM

ENTFERNUNG (KM) DISTANCE (KM)	GUETERGRUPPE - GROUP OF GOODS - GROUPE DE MARCHANDISES												
	1000T												
	01	02	03	04	05	06	07	08	09	10	11	12	13
A. WERKVERKEHR OWN ACCOUNT COMPTE PROPRE													
01 0 - 49	621	2236	469	758	649	19522	75	143	-	3560	811	7	286
02 50 - 149	157	2542	606	906	1016	12359	255	111	-	3647	340	27	401
03 150 - 499	59	1399	319	415	564	4958	259	81	-	920	84	7	404
04 500 +	1	12	8	11	23	146	5	-	-	23	-	-	12
05 ZUSAMMEN-TOTAL A	838	6188	1402	2090	2252	36985	594	335	-	8151	1235	41	1104
B. GEWERBLICHER VERKEHR HIRE OR REWARD COMPTE D'AUTRUI													
01 0 - 49	629	4785	4663	1166	1072	17739	486	689	3	7859	289	71	1759
02 50 - 149	486	2974	5121	1605	910	14440	530	68	4	2138	308	86	1950
03 150 - 499	137	1616	611	739	435	5295	211	106	2	361	104	3	1193
04 500 +	-	2	1	1	1	4	0	-	-	2	-	-	3
05 ZUSAMMEN-TOTAL B	1252	9377	10396	3511	2417	37478	1227	863	9	10360	701	163	4904
C. INSGESAMT-TOTAL													
01 0 - 49	1249	7022	5132	1924	1721	37261	561	832	3	11419	1100	79	2045
02 50 - 149	643	5516	5727	2511	1926	26799	785	179	4	5785	648	115	2351
03 150 - 499	197	3014	930	1155	998	10253	470	187	2	1281	188	11	1597
04 500 +	1	14	9	12	24	150	5	-	-	26	-	-	15
05 INSGESAMT-TOTAL A+B	2090	15565	11798	5601	4669	74463	1821	1198	9	18511	1936	204	6008

S T R A S S E - R O A D - R O U T E

INNERSTAATLICHER VERKEHR NACH ENTFERNUNGSABSCHNITT UND GUETERGRUPPE
 NATIONAL TRAFFIC BY LENGTH OF JOURNEY AND GROUP OF GOODS
 TRAFIC NATIONAL PAR TRANCHE DE DISTANCE ET GROUPE DE MARCHANDISES

2.2.04:2 (A4)
 NEDERLAND
 1987
 1000 T/MIO TKM

ENTFERNUNG (KM) DISTANCE (KM)	GUETERGRUPPE - GROUP OF GOODS - GROUPE DE MARCHANDISES												
	1000T												
	14	15	16	17	18	19	20	21	22	23	24	01-24	01-24
A. WERKVERKEHR OWN ACCOUNT COMPTE PROPRE													
01 0 - 49	3238	28260	2503	-	10618	435	482	269	105	1236	3881	80165	1359
02 50 - 149	1555	1373	1174	-	577	264	349	262	108	1221	2290	31540	2499
03 150 - 499	532	336	370	-	480	88	329	198	96	1042	708	13649	2557
04 500 +	1	-	2	-	7	3	18	7	1	40	7	328	116
05 ZUSAMMEN-TOTAL A	5326	29969	4048	-	11683	791	1179	737	310	3539	6886	125683	6531
B. GEWERBLICHER VERKEHR HIRE OR REWARD COMPTE D'AUTRUI													
01 0 - 49	8228	71594	1167	6	4442	431	2039	736	507	2730	12676	145767	2412
02 50 - 149	8523	2752	740	27	2575	414	1976	984	725	3788	7901	61026	5499
03 150 - 499	2982	972	395	1	2102	339	1154	517	422	2934	3667	26300	5467
04 500 +	2	-	-	-	4	-	6	2	0	7	12	46	26
05 ZUSAMMEN-TOTAL B	19736	75318	2302	34	9123	1184	5175	2239	1654	9458	24257	233139	13404
C. INSGESAMT-TOTAL													
01 0 - 49	11467	99855	3670	6	15061	865	2521	1005	612	3966	16558	225932	3771
02 50 - 149	10078	4125	1914	27	3152	678	2325	1246	833	5009	10191	92567	7998
03 150 - 499	3514	1307	765	1	2582	428	1484	716	518	3976	4375	39949	8023
04 500 +	3	-	2	-	11	3	24	9	1	47	19	374	142
05 INSGESAMT-TOTAL A+B	25062	105287	6349	34	20807	1975	6354	2976	1964	12998	31143	358822	19935

S T R A S S E R O A D R O U T E

INNERSTAATLICHER VERKEHR NACH ENTFERNUNGSABSCHNITT UND GUETERGRUPPE BELGIQUE/BELGIE

NATIONAL TRAFFIC BY LENGTH OF JOURNEY AND GROUP OF GOODS 1987

TRAFIC NATIONAL PAR TRANCHE DE DISTANCE ET GROUPE DE MARCHANDISES 1000 T/MIO TKM

ENTFERNUNG (KM) DISTANCE (KM)	1000T												
	GUETERGRUPPE				GROUP OF GOODS				GROUPE DE MARCHANDISES				
	01	02	03	04	05	06	07	08	09	10	11	12	13
A. WERKVERKEHR OWN ACCOUNT COMPTE PROPRE													
01 0 - 49	1630	3474	1583	1893	745	16173	226	1675	369	5677	802	20	2530
02 50 - 149	583	1560	692	1057	639	9459	141	266	125	2927	206	26	1542
03 150 - 499	61	202	151	278	114	1335	25	41	-	158	12	-	253
04 500 +	-	-	-	-	-	-	-	-	-	-	-	-	-
05 ZUSAMMEN-TOTAL A	2274	5237	2426	3228	1498	26967	392	1983	494	8762	1020	45	4325
B. GEMERBLICHER VERKEHR HIRE OR REWARD COMPTE D'AUTRUI													
01 0 - 49	429	595	3648	754	416	7395	305	3221	-	2318	663	315	2448
02 50 - 149	327	466	520	813	311	5432	151	894	1	2279	186	47	2327
03 150 - 499	34	66	74	473	28	799	12	132	-	275	4	18	469
04 500 +	-	-	-	-	-	-	-	-	-	-	-	-	-
05 ZUSAMMEN-TOTAL B	790	1127	4242	2041	755	13535	468	4247	1	4873	853	380	5244
C. INSGESAMT-TOTAL													
01 0 - 49	2059	4069	5232	2647	1161	23478	530	4896	369	7995	1465	335	4977
02 50 - 149	910	2026	1211	1870	950	14891	292	1160	126	5206	392	73	3869
03 150 - 499	95	268	226	752	142	2133	37	173	-	434	16	18	722
04 500 +	-	-	-	-	-	-	-	-	-	-	-	-	-
05 INSGESAMT-TOTAL A+B	3064	6363	6668	5269	2253	40502	860	6230	494	13635	1873	425	9568

S T R A S S E R O A D R O U T E

INNERSTAATLICHER VERKEHR NACH ENTFERNUNGSABSCHNITT UND GUETERGRUPPE BELGIQUE/BELGIE

NATIONAL TRAFFIC BY LENGTH OF JOURNEY AND GROUP OF GOODS 1987

TRAFIC NATIONAL PAR TRANCHE DE DISTANCE ET GROUPE DE MARCHANDISES 1000 T/MIO TKM

ENTFERNUNG (KM) DISTANCE (KM)	1000T													MIO TKM	
	GUETERGRUPPE				GROUP OF GOODS				GROUPE DE MARCHANDISES					01-24	01-24
	14	15	16	17	18	19	20	21	22	23	24	01-24	01-24		
A. WERKVERKEHR OWN ACCOUNT COMPTE PROPRE															
01 0 - 49	12270	32420	4932	75	2260	274	2850	1894	269	4033	3261	101335	1793		
02 50 - 149	3013	4753	1110	54	1346	239	1086	617	1237	2222	1935	36844	3038		
03 150 - 499	321	216	147	2	247	9	200	54	59	439	185	4510	841		
04 500 +	-	-	-	-	-	-	-	-	-	-	-	-	-		
05 ZUSAMMEN-TOTAL A	15604	37389	6189	141	3853	522	4136	2564	1566	6694	5381	142689	5672		
B. GEMERBLICHER VERKEHR HIRE OR REWARD COMPTE D'AUTRUI															
01 0 - 49	6090	36995	3022	37	2034	84	1454	391	421	2020	2208	77175	1303		
02 50 - 149	3467	7271	979	26	2286	43	914	324	746	2405	1543	33757	2878		
03 150 - 499	474	436	207	10	389	30	332	82	176	666	672	5858	1105		
04 500 +	-	-	-	-	-	-	-	-	-	-	-	-	-		
05 ZUSAMMEN-TOTAL B	10032	44702	4209	73	4709	157	2701	797	1343	5090	4423	116791	5286		
C. INSGESAMT-TOTAL															
01 0 - 49	18360	69415	7955	113	4294	358	4304	2285	691	6053	5469	178510	3096		
02 50 - 149	6480	12024	2089	90	3632	281	2000	941	1983	4626	3478	70602	5916		
03 150 - 499	795	652	354	12	636	39	532	136	235	1104	857	10368	1946		
04 500 +	-	-	-	-	-	-	-	-	-	-	-	-	-		
05 INSGESAMT-TOTAL A+B	25636	82091	10398	215	8562	679	6837	3361	2909	11783	9804	259480	10958		

S T R A S S E - R O A D - R O U T E

INNERSTAATLICHER VERKEHR NACH ENTFERNUNGSABSCHNITT UND GUETERGRUPPE
 NATIONAL TRAFFIC BY LENGTH OF JOURNEY AND GROUP OF GOODS
 TRAFIC NATIONAL PAR TRANCHE DE DISTANCE ET GROUPE DE MARCHANDISES

2.2.07:1 (A4)
 UNITED KINGDOM
 1987
 1000 T/MID TKM

ENTFERNUNG (KM) DISTANCE (KM)	GUETERGRUPPE			GROUP OF GOODS						GROUPE DE MARCHANDISES			
	1000T												
	01	02	03	04	05	06	07	08	09	10	11	12	13
A. WERKVERKEHR OWN ACCOUNT COMPTE PROPRE													
01 0 - 49	4770	6890	6023	4263	2020	52464	283	17438	227	26798	1542	4997	4824
02 50 - 149	2690	4226	2066	2951	1005	41755	421	1128	206	19293	233	1102	3420
03 150 - 499	506	2512	431	910	413	15948	246	382	-	1756	22	305	1786
04 500 +	-	26	20	15	54	366	-	-	-	32	-	10	59
05 ZUSAMMEN-TOTAL A	7966	13654	8539	8139	3492	110534	950	18948	433	47880	1798	6414	10089
B. GEWERBLICHER VERKEHR HIRE OR REHARD COMPTE D'AUTRUI													
01 0 - 49	10347	4050	9909	4542	1784	30659	1828	34535	-	7042	885	2131	12783
02 50 - 149	8719	4847	4289	4976	2046	26443	1539	12414	-	6428	772	1733	9733
03 150 - 499	3937	6650	866	5137	1718	26426	2094	6246	-	2239	602	1590	14958
04 500 +	88	461	40	268	164	1728	16	129	-	65	22	63	466
05 ZUSAMMEN-TOTAL B	23091	16007	15105	14924	5712	85256	5476	53323	-	15773	2281	5517	37940
C. INSGESAMT-TOTAL													
01 0 - 49	15118	10940	15932	8806	3804	83123	2111	51973	227	33840	2427	7128	17607
02 50 - 149	11409	9073	6356	7927	3051	68198	1960	13542	206	25721	1005	2835	13153
03 150 - 499	4443	9162	1297	6047	2130	42374	2340	6628	-	3994	524	1895	16743
04 500 +	88	487	60	283	218	2094	16	129	-	97	22	73	525
05 INSGESAMT-TOTAL A+B	31057	29661	23644	23063	9204	195790	6426	72272	433	63653	4079	11931	48029

S T R A S S E - R O A D - R O U T E

INNERSTAATLICHER VERKEHR NACH ENTFERNUNGSABSCHNITT UND GUETERGRUPPE
 NATIONAL TRAFFIC BY LENGTH OF JOURNEY AND GROUP OF GOODS
 TRAFIC NATIONAL PAR TRANCHE DE DISTANCE ET GROUPE DE MARCHANDISES

2.2.07:2 (A4)
 UNITED KINGDOM
 1987
 1000 T/MID TKM

ENTFERNUNG (KM) DISTANCE (KM)	GUETERGRUPPE			GROUP OF GOODS						GROUPE DE MARCHANDISES			
	1000T												
	14	15	16	17	18	19	20	21	22	23	24	01-24	01-24
A. WERKVERKEHR OWN ACCOUNT COMPTE PROPRE													
01 0 - 49	56053	79771	3827	176	4947	1408	10418	6012	670	9741	125344	430908	7836
02 50 - 149	14390	10989	1103	124	4326	525	5497	2719	683	7837	12628	141317	12173
03 150 - 499	3321	942	372	74	3096	199	3830	1136	558	4758	3795	47298	11257
04 500 +	39	39	-	-	150	-	194	25	54	378	65	1526	968
05 ZUSAMMEN-TOTAL A	73803	91741	5303	374	12518	2133	19939	9892	1964	22713	141833	621050	32233
B. GEWERBLICHER VERKEHR HIRE OR REHARD COMPTE D'AUTRUI													
01 0 - 49	50785	164714	6874	454	11980	958	9907	2266	1776	13166	95951	479325	9500
02 50 - 149	16387	37916	3921	359	7907	818	7718	1646	2178	13229	23728	199747	18131
03 150 - 499	12121	8950	3651	154	16013	1198	9618	2379	2572	19907	23961	172094	44712
04 500 +	305	225	172	-	490	147	520	192	81	1600	1432	8676	5323
05 ZUSAMMEN-TOTAL B	79598	211815	14618	966	36390	3121	27763	6483	6606	47003	145073	859843	77665
C. INSGESAMT-TOTAL													
01 0 - 49	106838	244485	10701	630	16926	2366	20325	8278	2445	22907	221296	910234	17336
02 50 - 149	30777	48904	5024	482	12233	1345	13215	4365	2861	21066	36356	341064	30304
03 150 - 499	15442	9902	4023	228	19109	1397	13448	3515	3129	23765	27757	219393	55968
04 500 +	344	265	172	-	640	147	714	217	134	1978	1498	10202	6291
05 INSGESAMT-TOTAL A+B	153401	303556	19920	1340	48909	5255	47702	16376	8570	69716	286906	1480893	109899

S T R A S S E R O A D R O U T E 2.2.08:1 (A4)

INNERSTAATLICHER VERKEHR NACH ENTFERNUNGSABSCHNITT UND GUETERGRUPPE IRELAND

NATIONAL TRAFFIC BY LENGTH OF JOURNEY AND GROUP OF GOODS 1987

TRAFIC NATIONAL PAR TRANCHE DE DISTANCE ET GROUPE DE MARCHANDISES 1000 T/MIO TKM

ENTFERNUNG (KM) DISTANCE (KM)	GUETERGRUPPE			GROUP OF GOODS						GROUPE DE MARCHANDISES			
	1000T												
	01	02	03	04	05	06	07	08	09	10	11	12	13
A. WERKVERKEHR OWN ACCOUNT COMPTE PROPRE													
01 0 - 49	495	790	659	394	204	9391	5	2246	6	2946	18	16	136
02 50 - 149	289	325	299	259	49	4439	-	668	22	1512	20	11	53
03 150 - 499	35	118	64	61	29	769	9	97	2	270	5	7	19
04 500 +	-	-	-	-	-	-	-	-	-	-	-	-	-
05 ZUSAMMEN-TOTAL A	819	1233	1032	714	282	14599	14	3011	30	4728	43	34	208
B. GEWERBLICHER VERKEHR HIRE OR REWARD COMPTE D'AUTRUI													
01 0 - 49	473	145	371	364	98	2706	-	289	-	85	59	12	264
02 50 - 149	310	78	643	393	150	1938	10	312	-	94	3	25	92
03 150 - 499	91	87	49	153	76	860	5	77	-	30	17	4	112
04 500 +	-	-	-	-	-	-	-	-	-	-	-	-	-
05 ZUSAMMEN-TOTAL B	874	310	1063	910	324	5504	15	678	-	209	79	41	468
C. INSGESAMT-TOTAL													
01 0 - 49	968	935	1040	758	302	12097	5	2535	6	3031	77	28	400
02 50 - 149	599	403	942	652	199	6377	10	980	22	1606	23	36	145
03 150 - 499	126	205	113	214	105	1629	14	174	2	300	22	11	131
04 500 +	-	-	-	-	-	-	-	-	-	-	-	-	-
05 INSGESAMT-TOTAL A+B	1693	1543	2095	1624	606	20103	29	3689	30	4937	122	75	676

S T R A S S E R O A D R O U T E 2.2.08:2 (A4)

INNERSTAATLICHER VERKEHR NACH ENTFERNUNGSABSCHNITT UND GUETERGRUPPE IRELAND

NATIONAL TRAFFIC BY LENGTH OF JOURNEY AND GROUP OF GOODS 1987

TRAFIC NATIONAL PAR TRANCHE DE DISTANCE ET GROUPE DE MARCHANDISES 1000 T/MIO TKM

ENTFERNUNG (KM) DISTANCE (KM)	GUETERGRUPPE			GROUP OF GOODS						GROUPE DE MARCHANDISES			
	1000T												
	14	15	16	17	18	19	20	21	22	23	24	01-24	01-24
A. WERKVERKEHR OWN ACCOUNT COMPTE PROPRE													
01 0 - 49	11196	13418	1171	26	204	5	568	88	159	546	2784	47483	917
02 50 - 149	972	852	273	9	174	-	180	71	4	243	654	11378	954
03 150 - 499	133	73	67	-	57	-	77	46	7	147	245	2337	503
04 500 +	-	-	-	-	-	-	-	-	-	4	-	4	2
05 ZUSAMMEN-TOTAL A	12301	14343	1511	35	435	5	825	205	170	940	3685	61202	2376
B. GEWERBLICHER VERKEHR HIRE OR REWARD COMPTE D'AUTRUI													
01 0 - 49	1595	3657	1140	-	408	-	253	72	45	666	1361	14063	258
02 50 - 149	464	221	616	-	185	-	142	27	18	434	587	6742	601
03 150 - 499	95	22	383	8	170	1	221	52	21	277	590	3401	751
04 500 +	-	-	-	-	-	-	-	-	-	-	-	-	-
05 ZUSAMMEN-TOTAL B	2154	3900	2139	8	763	1	616	151	84	1377	2538	24206	1610
C. INSGESAMT-TOTAL													
01 0 - 49	12791	17075	2311	26	612	5	821	160	204	1212	4147	61546	1175
02 50 - 149	1436	1073	889	9	359	-	322	98	22	677	1241	18120	1555
03 150 - 499	228	95	450	8	227	1	298	98	28	424	835	5738	1254
04 500 +	-	-	-	-	-	-	-	-	-	4	-	4	2
05 INSGESAMT-TOTAL A+B	14455	18243	3650	43	1198	6	1441	356	254	2317	6223	85408	3986

S T R A S S E - R O A D - R O U T E

INNERSTAATLICHER VERKEHR NACH ENTFERNUNGSABSCHNITT UND GUETERGRUPPE
 NATIONAL TRAFFIC BY LENGTH OF JOURNEY AND GROUP OF GOODS
 TRAFIC NATIONAL PAR TRANCHE DE DISTANCE ET GROUPE DE MARCHANDISES

2.2.09:1 (A4)
 DANMARK
 1987
 1000 T/MIO TKM

ENTFERNUNG (KM) DISTANCE (KM)	1000T												
	GUETERGRUPPE				GROUP OF GOODS				GROUPE DE MARCHANDISES				
	01	02	03	04	05	06	07	08	09	10	11	12	13
A. WERKVERKEHR OWN ACCOUNT COMPTE PROPRE													
01 0 - 49	1759	230	96	1334	24	10008	239	76	271	1789	397	91	1255
02 50 - 149	641	361	203	656	0	7305	22	0	120	2670	181	47	386
03 150 - 499	17	98	34	170	10	1773	0	0	0	379	51	25	129
04 500 +	0	0	0	2	0	19	0	0	0	0	0	0	0
05 ZUSAMMEN-TOTAL A	2417	689	333	2162	34	19105	261	76	391	4638	629	163	1770
B. GEWERBLICHER VERKEHR HIRE OR REWARD COMPTE D'AUTRUI													
01 0 - 49	2438	530	1762	1430	106	8015	411	209	271	1332	183	84	542
02 50 - 149	1862	792	1616	1144	23	9907	399	225	182	2600	258	66	413
03 150 - 499	613	158	373	201	57	3936	92	47	12	361	77	16	182
04 500 +	0	4	16	0	0	86	0	0	23	0	0	0	22
05 ZUSAMMEN-TOTAL B	4913	1484	3767	2775	186	21944	902	472	488	4293	518	166	1159
C. INSGESAMT-TOTAL													
01 0 - 49	4197	760	1858	2764	130	18023	650	276	542	3121	580	175	1797
02 50 - 149	2503	1153	1819	1890	23	17212	421	225	302	5270	439	113	799
03 150 - 499	630	256	407	371	67	5709	92	47	12	740	128	41	311
04 500 +	-	4	16	2	-	105	-	-	23	-	-	-	22
05 INSGESAMT-TOTAL A+B	7330	2173	4100	4937	220	41049	1163	548	879	9131	1147	329	2929

S T R A S S E - R O A D - R O U T E

INNERSTAATLICHER VERKEHR NACH ENTFERNUNGSABSCHNITT UND GUETERGRUPPE
 NATIONAL TRAFFIC BY LENGTH OF JOURNEY AND GROUP OF GOODS
 TRAFIC NATIONAL PAR TRANCHE DE DISTANCE ET GROUPE DE MARCHANDISES

2.2.09:2 (A4)
 DANMARK
 1987
 1000 T/MIO TKM

ENTFERNUNG (KM) DISTANCE (KM)	1000T													!MIO TKM!	
	GUETERGRUPPE				GROUP OF GOODS				GROUPE DE MARCHANDISES						
	14	15	16	17	18	19	20	21	22	23	24	01-24	01-24		
A. WERKVERKEHR OWN ACCOUNT COMPTE PROPRE															
01 0 - 49	6634	8850	383	1229	270	410	1522	464	171	553	2161	40216	619		
02 50 - 149	1455	452	146	85	367	0	378	189	88	426	859	17027	1975		
03 150 - 499	148	102	25	11	119	0	130	60	16	153	449	3899	560		
04 500 +	0	0	0	0	0	0	0	6	0	3	13	43	14		
05 ZUSAMMEN-TOTAL A	8247	9404	554	1325	756	410	2030	699	275	1135	3482	61185	2268		
B. GEWERBLICHER VERKEHR HIRE OR REWARD COMPTE D'AUTRUI															
01 0 - 49	4204	5420	1467	2111	414	948	2793	318	126	1595	6687	92168	1445		
02 50 - 149	2653	720	957	605	752	233	1652	335	51	726	5260	39912	2937		
03 150 - 499	928	435	302	89	210	188	323	186	31	414	2848	12079	2059		
04 500 +	9	0	0	0	0	0	1	0	0	17	150	328	100		
05 ZUSAMMEN-TOTAL B	7794	6183	2726	2805	1376	1369	4769	839	208	2752	14945	144487	6540		
C. INSGESAMT-TOTAL															
01 0 - 49	10838	6305	1850	3340	684	1358	4315	782	297	2148	8848	132384	2065		
02 50 - 149	4118	7653	1103	690	1119	233	2030	504	139	1152	6119	56939	4012		
03 150 - 499	1076	537	327	100	329	188	453	246	47	567	3297	15978	2618		
04 500 +	9	-	-	-	-	-	1	6	-	20	163	371	113		
05 INSGESAMT-TOTAL A+B	16041	71241	3280	4130	2132	1779	6799	1538	483	3887	18427	205672	8808		

S T R A S S E - R O A D - R O U T E 2.2.10:1 (A4)

INNERSTAATLICHER VERKEHR NACH ENTFERNUNGSABSCHNITT UND GUETERGRUPPE HELLAS
 NATIONAL TRAFFIC BY LENGTH OF JOURNEY AND GROUP OF GOODS 1987
 TRAFIC NATIONAL PAR TRANCHE DE DISTANCE ET GROUPE DE MARCHANDISES 1000 T/MIO TKM

ENTFERNUNG (KM) DISTANCE (KM)	1000T												
	GUETERGRUPPE				GROUP OF GOODS				GROUPE DE MARCHANDISES				
	01	02	03	04	05	06	07	08	09	10	11	12	13
A. WERKVERKEHR OWN ACCOUNT COMPTE PROPRE													
01 0 - 49	581	1542	326	1068	78	7942	392	82	-	2943	-	374	692
02 50 - 149	236	1089	450	588	219	3850	137	16	-	413	-	-	250
03 150 - 499	61	1039	309	663	297	1920	39	45	-	255	-	9	158
04 500 +	-	37	133	118	-	263	-	-	-	-	-	-	115
05 ZUSAMMEN-TOTAL A	877	3707	1217	2438	593	13975	568	144	-	3611	-	384	1215
B. GEMERBLICHER VERKEHR HIRE OR REWARD COMPTE D'AUTRUI													
01 0 - 49	1576	1033	17	678	378	1580	268	1547	-	980	114	624	885
02 50 - 149	2032	398	114	566	491	1259	269	953	-	1917	7	206	425
03 150 - 499	1323	1094	28	682	294	1637	222	178	-	2301	-	-	228
04 500 +	154	271	117	106	41	529	72	34	-	205	-	45	205
05 ZUSAMMEN-TOTAL B	5085	2795	276	2032	1204	5005	831	2712	-	5402	121	876	1743
C. INSGESAMT-TOTAL													
01 0 - 49	2156	2575	343	1746	456	9521	660	1629	-	3922	114	998	1577
02 50 - 149	2269	1486	564	1154	709	5109	406	969	-	2330	7	206	676
03 150 - 499	1384	2133	337	1345	591	3557	261	223	-	2556	-	9	386
04 500 +	154	308	250	224	41	793	72	34	-	205	-	45	320
05 INSGESAMT-TOTAL A+B	5963	6502	1493	4459	1797	18980	1399	2856	-	9013	121	1259	2958

S T R A S S E - R O A D - R O U T E 2.2.10:2 (A4)

INNERSTAATLICHER VERKEHR NACH ENTFERNUNGSABSCHNITT UND GUETERGRUPPE HELLAS
 NATIONAL TRAFFIC BY LENGTH OF JOURNEY AND GROUP OF GOODS 1987
 TRAFIC NATIONAL PAR TRANCHE DE DISTANCE ET GROUPE DE MARCHANDISES 1000 T/MIO TKM

ENTFERNUNG (KM) DISTANCE (KM)	1000T													MIO TKM	
	GUETERGRUPPE				GROUP OF GOODS				GROUPE DE MARCHANDISES					01-24	01-24
	14	15	16	17	18	19	20	21	22	23	24	01-24	01-24		
A. WERKVERKEHR OWN ACCOUNT COMPTE PROPRE															
01 0 - 49	13629	15873	105	789	520	50	159	642	5	1099	7452	56342	1047		
02 50 - 149	782	2703	75	289	215	151	144	401	24	432	1091	13556	1086		
03 150 - 499	345	694	7	-	226	-	76	172	90	210	41	6657	1631		
04 500 +	14	137	26	-	-	-	4	75	-	162	-	1086	676		
05 ZUSAMMEN-TOTAL A	14771	19407	213	1078	961	201	384	1290	118	1903	8584	77640	4440		
B. GEMERBLICHER VERKEHR HIRE OR REWARD COMPTE D'AUTRUI															
01 0 - 49	3765	20064	761	1080	626	210	204	431	14	944	3636	41414	699		
02 50 - 149	3248	2989	1054	55	444	27	32	117	38	716	637	17993	1567		
03 150 - 499	1745	1489	1098	482	313	28	203	208	47	1185	699	15484	4112		
04 500 +	109	216	281	39	87	93	99	73	11	895	228	3900	2246		
05 ZUSAMMEN-TOTAL B	8866	24758	3194	1657	1470	359	538	828	99	3740	5200	78792	8624		
C. INSGESAMT-TOTAL															
01 0 - 49	17394	35937	867	1869	1146	261	363	1072	18	2042	11088	97756	1746		
02 50 - 149	4030	5692	1129	344	658	177	176	518	61	1149	1729	31549	2654		
03 150 - 499	2090	2182	1105	482	540	28	279	380	137	1395	740	22141	5743		
04 500 +	123	353	307	39	87	93	104	148	1	1057	228	4986	2922		
05 INSGESAMT-TOTAL A+B	23637	44165	3407	2735	2431	559	922	2118	218	5643	13785	156432	13064		

S T R A S S E - R O A D - R O U T E

INNERSTAATLICHER VERKEHR NACH ENTFERNUNGSABSCHNITT UND GUETERGRUPPE
 NATIONAL TRAFFIC BY LENGTH OF JOURNEY AND GROUP OF GOODS
 TRAFIC NATIONAL PAR TRANCHE DE DISTANCE ET GROUPE DE MARCHANDISES

2.2.11:1 (A4)
 ESPANA
 1987
 1000 T/MIO TKM

ENTFERNUNG (KM) DISTANCE (KM)	GUETERGRUPPE - GROUP OF GOODS - GROUPE DE MARCHANDISES												
	1000T												
	01	02	03	04	05	06	07	08	09	10	11	12	13
A. WERKVERKEHR OWN ACCOUNT COMPTE PROPRE													
01 0 - 49	5498	5515	2719	10826	1139	36252	454	61	2	2339	2243	118	5573
02 50 - 149	2562	3071	1519	2750	238	19365	453	319	-	4127	640	96	2111
03 150 - 499	1272	842	721	306	58	4673	270	33	-	588	57	6	294
04 500 +	31	89	65	16	9	575	40	5	-	4	1	2	23
05 ZUSAMMEN-TOTAL A	9363	9517	5023	13899	1444	60866	1217	418	2	7057	2941	223	8000
B. GEWERBLICHER VERKEHR HIRE OR REWARD COMPTE D'AUTRUI													
01 0 - 49	19473	16734	2476	27295	5407	46328	828	5084	59	13600	1263	978	9878
02 50 - 149	12029	7692	2131	11454	1389	32866	2664	5213	93	22950	7157	2253	12691
03 150 - 499	5531	4806	1858	2384	695	11439	1892	1544	18	2648	1026	341	3600
04 500 +	883	2053	553	948	275	3567	530	177	-	75	261	58	1718
05 ZUSAMMEN-TOTAL B	37916	31285	7018	42080	7766	94199	5913	12018	170	39272	9707	3629	27886
C. INSGESAMT-TOTAL													
01 0 - 49	24971	22249	5195	38121	6546	82581	1281	5145	61	15939	3506	1096	15450
02 50 - 149	14591	10763	3650	14204	1627	52230	3117	5532	93	27076	7796	2350	14801
03 150 - 499	6802	5648	2579	2690	753	16112	2162	1577	18	3236	1983	346	3894
04 500 +	914	2142	618	964	284	4142	570	182	-	78	262	60	1741
05 INSGESAMT-TOTAL A+B	47279	40802	12042	55979	9210	155065	7130	12436	172	46329	12648	3852	35886

S T R A S S E - R O A D - R O U T E

INNERSTAATLICHER VERKEHR NACH ENTFERNUNGSABSCHNITT UND GUETERGRUPPE
 NATIONAL TRAFFIC BY LENGTH OF JOURNEY AND GROUP OF GOODS
 TRAFIC NATIONAL PAR TRANCHE DE DISTANCE ET GROUPE DE MARCHANDISES

2.2.11:2 (A4)
 ESPANA
 1987
 1000 T/MIO TKM

ENTFERNUNG (KM) DISTANCE (KM)	GUETERGRUPPE - GROUP OF GOODS - GROUPE DE MARCHANDISES													
	1000T													
	14	15	16	17	18	19	20	21	22	23	24	01-24	01-24	
A. WERKVERKEHR OWN ACCOUNT COMPTE PROPRE														
01 0 - 49	2498	75676	551	4578	2511	661	5448	1802	1976	8897	5431	205259	4362	
02 50 - 149	11342	5368	675	1477	2176	116	1091	886	935	3218	3899	68433	6142	
03 150 - 499	1543	227	64	196	659	14	284	178	300	1026	931	14543	3579	
04 500 +	15	10	1	8	106	1	74	24	24	188	84	1395	988	
05 ZUSAMMEN-TOTAL A	37887	81280	1291	6258	5452	793	6897	2891	3235	13329	10345	289630	15071	
B. GEWERBLICHER VERKEHR HIRE OR REWARD COMPTE D'AUTRUI														
01 0 - 49	53226	174339	6545	15833	6657	472	11313	1383	2950	9853	17124	449097	10360	
02 50 - 149	28843	30835	4192	15687	13838	889	5064	1840	2580	10050	13074	247474	22949	
03 150 - 499	7068	4588	2758	979	5607	616	2025	914	1948	5041	4953	74280	20387	
04 500 +	676	780	452	333	2467	267	875	609	801	2108	1886	22350	16402	
05 ZUSAMMEN-TOTAL B	89813	210542	13947	32832	28570	2244	19277	4746	8279	27053	37037	793201	70098	
C. INSGESAMT-TOTAL														
01 0 - 49	78214	250014	7096	20411	9168	1133	16760	3185	4926	18750	22555	654356	14723	
02 50 - 149	40185	36203	4868	17164	16015	1005	6155	2726	3515	13268	16973	315907	29091	
03 150 - 499	8611	4815	2822	1175	6266	630	2310	1093	2248	6068	5885	88823	23966	
04 500 +	691	790	453	340	2573	268	949	634	824	2296	1969	23745	17390	
05 INSGESAMT-TOTAL A+B	127701	291822	15239	39091	34022	3036	26174	7637	11514	40382	47382	1082831	85170	

S T R A S S E - R O A D - R O U T E 2.2.12:1 (A4)

INNERSTAATLICHER VERKEHR NACH ENTFERNUNGSABSCHNITT UND GUETERGRUPPE PORTUGAL

NATIONAL TRAFFIC BY LENGTH OF JOURNEY AND GROUP OF GOODS 1987

TRAFIC NATIONAL PAR TRANCHE DE DISTANCE ET GROUPE DE MARCHANDISES 1000 T/MIO TKM

ENTFERNUNG (KM) DISTANCE (KM)	1000 T												
	GUETERGRUPPE				GROUP OF GOODS				GROUPE DE MARCHANDISES				
	01	02	03	04	05	06	07	08	09	10	11	12	13
A. WERKVERKEHR OWN ACCOUNT COMPTE PROPRE													
01 0 - 49	1514	3652	509	9512	423	11565	419	73	4	1891	365	290	1042
02 50 - 149	581	883	174	4368	232	5031	242	13	2	1004	80	-	362
03 150 - 499	329	437	93	1082	78	2169	152	-	-	144	28	-	309
04 500 +	5	18	-	16	1	83	-	-	-	2	-	-	2
05 ZUSAMMEN-TOTAL A	2429	4950	778	14978	734	18848	813	86	6	3043	473	290	1715
B. GEWERBLICHER VERKEHR HIRE OR REWARD COMPTE D'AUTRUI													
01 0 - 49	659	358	77	1364	384	2405	226	483	-	1095	90	29	570
02 50 - 149	355	137	22	644	108	1292	261	5	-	1189	96	-	283
03 150 - 499	305	150	13	288	55	1035	267	3	-	472	37	3	411
04 500 +	-	2	-	3	-	52	1	-	-	-	-	-	6
05 ZUSAMMEN-TOTAL B	1319	657	112	2299	547	4784	755	491	-	2756	223	32	1270
C. INSGESAMT-TOTAL													
01 0 - 49	2173	4020	586	10876	807	13970	645	556	4	2986	455	319	1612
02 50 - 149	936	1020	198	5012	340	6323	503	18	2	2195	176	-	645
03 150 - 499	634	587	106	1370	133	3204	419	3	-	616	65	3	720
04 500 +	5	20	-	19	1	135	1	-	-	2	-	-	8
05 INSGESAMT-TOTAL A+B	3748	5647	890	17277	1281	23632	1568	577	6	5799	696	322	2985

S T R A S S E - R O A D - R O U T E 2.2.12:2 (A4)

INNERSTAATLICHER VERKEHR NACH ENTFERNUNGSABSCHNITT UND GUETERGRUPPE PORTUGAL

NATIONAL TRAFFIC BY LENGTH OF JOURNEY AND GROUP OF GOODS 1987

TRAFIC NATIONAL PAR TRANCHE DE DISTANCE ET GROUPE DE MARCHANDISES 1000 T/MIO TKM

ENTFERNUNG (KM) DISTANCE (KM)	1000 T												
	GUETERGRUPPE				GROUP OF GOODS				GROUPE DE MARCHANDISES				
	14	15	16	17	18	19	20	21	22	23	24	01-24	01-24
A. WERKVERKEHR OWN ACCOUNT COMPTE PROPRE													
01 0 - 49	11943	67050	912	203	698	63	1203	77	191	2763	2698	119060	1782
02 50 - 149	3285	8054	227	15	274	61	575	81	102	1024	689	27363	2140
03 150 - 499	1481	1029	76	7	200	53	217	51	131	517	374	8957	2126
04 500 +	7	14	-	-	-	-	14	1	-	1	21	185	105
05 ZUSAMMEN-TOTAL A	16716	76147	1215	225	1172	177	2009	210	424	4305	3782	155565	6153
B. GEWERBLICHER VERKEHR HIRE OR REWARD COMPTE D'AUTRUI													
01 0 - 49	1670	8191	198	1	655	515	519	30	105	607	1115	21356	349
02 50 - 149	973	1272	148	2	309	33	203	21	95	306	422	8176	662
03 150 - 499	387	450	90	8	334	96	154	19	23	303	424	5327	1357
04 500 +	10	27	-	-	7	2	2	-	-	10	12	134	79
05 ZUSAMMEN-TOTAL B	3040	9940	436	11	1305	646	878	70	223	1226	1973	34993	2447
C. INSGESAMT-TOTAL													
01 0 - 49	13613	75241	1110	204	1353	578	1722	107	296	3370	3813	140416	2131
02 50 - 149	4258	9326	375	17	583	94	778	102	197	1330	1111	35539	2802
03 150 - 499	1868	1479	166	15	534	149	371	70	154	820	798	14284	3483
04 500 +	17	41	-	-	7	2	16	1	-	11	33	319	184
05 INSGESAMT-TOTAL A+B	19756	86087	1651	236	2477	823	2887	280	647	5531	5755	190558	8600

S T R A S S E - R O A D - R O U T E 2.2.13:1 (A4)

INNERSTAATLICHER VERKEHR NACH ENTFERNUNGSABSCHNITT UND GUETERGRUPPE EUR

NATIONAL TRAFFIC BY LENGTH OF JOURNEY AND GROUP OF GOODS 1987

TRAFIC NATIONAL PAR TRANCHE DE DISTANCE ET GROUPE DE MARCHANDISES 1000 T/MIO TKM

ENTFERNUNG (KM) DISTANCE (KM)	1000T												
	GUETERGRUPPE				GROUP OF GOODS				GROUPE DE MARCHANDISES				
	01	02	03	04	05	06	07	08	09	10	11	12	13
A. WERKVERKEHR OWN ACCOUNT COMPTE PROPRE													
01 0 - 49	47159	40874	25418	52372	18937	304451	5515	35226	1353	121556	21187	12466	31116
02 50 - 149	16677	23256	11536	24481	6835	183955	3081	3750	837	69285	4692	2780	14958
03 150 - 499	4921	10891	4322	9137	3493	70110	2214	1468	9	14818	980	825	6959
04 500 +	189	933	341	489	264	5426	120	106	0	256	29	63	624
05 ZUSAMMEN-TOTAL A	68947	75953	41617	86480	29529	563941	10930	40550	2200	205915	26888	16134	53652
B. GEWERBLICHER VERKEHR HIRE OR REWARD COMPTE D'AUTRUI													
01 0 - 49	48372	31134	42435	54911	11569	155186	5920	83560	366	75287	5793	7889	53459
02 50 - 149	35266	19860	21563	31300	6072	125683	7640	23493	353	68500	9393	5554	40376
03 150 - 499	15925	17303	4520	13652	4669	76675	6036	10033	44	17850	2500	2490	31487
04 500 +	1420	4042	871	2018	945	15423	922	609	28	967	363	258	5856
05 ZUSAMMEN-TOTAL B	100983	72338	69389	101881	23255	372968	20519	117695	792	162604	18049	16190	131179
C. INSGESAMT-TOTAL													
01 0 - 49	95532	72008	67853	107283	30506	459637	11435	118786	1720	196843	26980	20355	84575
02 50 - 149	51943	43115	33099	55781	12907	309638	10722	27243	1191	137785	14086	8333	55334
03 150 - 499	20846	28193	8842	22790	8162	146784	8251	11501	53	32668	3480	3315	38442
04 500 +	1610	4975	1211	2506	1209	20849	1042	715	28	1223	391	321	6480
05 INSGESAMT-TOTAL A+B	169930	148291	111006	188361	52783	936909	31449	158245	2992	368519	44937	32323	184832

S T R A S S E - R O A D - R O U T E 2.2.13:2 (A4)

INNERSTAATLICHER VERKEHR NACH ENTFERNUNGSABSCHNITT UND GUETERGRUPPE EUR

NATIONAL TRAFFIC BY LENGTH OF JOURNEY AND GROUP OF GOODS 1987

TRAFIC NATIONAL PAR TRANCHE DE DISTANCE ET GROUPE DE MARCHANDISES 1000 T/MIO TKM

ENTFERNUNG (KM) DISTANCE (KM)	1000T													!MIO TKM!	
	GUETERGRUPPE				GROUP OF GOODS				GROUPE DE MARCHANDISES					01-24	01-24
	14	15	16	17	18	19	20	21	22	23	24	01-24	01-24		
A. WERKVERKEHR OWN ACCOUNT COMPTE PROPRE															
01 0 - 49	247884	1333359	34228	7883	134611	6414	42371	23987	7673	56004	221938	2833983	42926		
02 50 - 149	66042	97603	9995	2083	16939	3173	15285	9940	4970	27065	38921	658140	52846		
03 150 - 499	17005	11130	2510	302	9546	1130	8505	4282	2950	16885	13350	217738	48707		
04 500 +	387	559	92	8	973	69	802	457	340	2291	919	15736	10279		
05 ZUSAMMEN-TOTAL A	331319	1442652	46825	10276	162069	10786	66963	38666	15933	102246	275127	3725596	154759		
B. GEWERBLICHER VERKEHR HIRE OR REWARD COMPTE D'AUTRUI															
01 0 - 49	172014	1046820	25071	20446	94491	4483	43002	15946	7259	51113	187206	2243730	40306		
02 50 - 149	94679	137960	16354	17046	39593	4002	25626	9022	8372	43277	86376	877362	76769		
03 150 - 499	37354	26170	12391	1933	38924	3569	23931	8172	8471	49028	77939	491066	127007		
04 500 +	2552	2438	1481	423	7576	843	4930	1921	1564	11111	14205	82765	54717		
05 ZUSAMMEN-TOTAL B	306598	1213388	55297	39849	180584	12897	97489	35060	25665	154528	365725	3694923	298799		
C. INSGESAMT-TOTAL															
01 0 - 49	419897	2380179	59299	28329	229102	10897	85373	39933	14932	107117	409143	5077713	83233		
02 50 - 149	160721	235563	26349	19129	56532	7175	40911	18962	13342	70342	125296	1535501	129615		
03 150 - 499	54359	37300	14901	2235	48470	4699	32436	12454	11421	65913	91288	708803	175714		
04 500 +	2939	2997	1573	431	8549	912	5732	2378	1903	13402	15125	98502	64996		
05 INSGESAMT-TOTAL A+B	637917	2656040	102122	50125	342653	23683	164452	73726	41598	256774	640853	7420519	453558		

S T R A S S E - R O A D - R O U T E 3.1.01:1 (A2)

INNERSTAATLICHER VERKEHR NACH REGION BR DEUTSCHLAND

NATIONAL TRAFFIC BY REGION 1987

TRAFIC NATIONAL PAR REGION 1000 T

BELADEREGION REGION OF LOADING REGION DE CHARGEMENT	ENTLADEREGION				REGION OF UNLOADING				REGION DE DECHARGEMENT				
	01	02	03	04	05	06	07	08	09	10	11	12	13
0101 SCHLESWIG-HOLSTEIN	76172	7715	1224	392	532	256	123	274	508	288	65	245	94
0102 HAMBURG	9699	24572	6005	679	1728	555	151	502	771	469	124	497	1021
0103 NORDTEIL VON NIEDERSACHSEN	1593	4764	52238	2542	6346	4535	262	324	483	980	90	244	981
0104 WESTTEIL VON NIEDERSACHSEN	505	422	6159	64413	1050	1677	2610	750	949	2375	237	398	126
0105 SUEOSTTEIL VON NIEDERSACHSEN	891	1027	4848	1399	91412	776	605	814	1084	3360	1371	500	158
0106 BREMEN	223	480	4339	3507	1272	8874	239	269	423	538	60	222	63
0107 NORDTEIL VON NORDRHEIN-WESTFALEN	217	205	395	3986	438	199	53575	10642	3526	1526	204	331	305
0108 RUHRGEBIET	370	385	308	1598	1326	300	7455	152231	20891	7830	1226	893	871
0109 SUEWESTTEIL V. NORDRHEIN-WESTFALEN	599	770	431	969	1425	552	3042	13601	215825	4691	730	2215	5105
0110 OSTTEIL VON NORDRHEIN-WESTFALEN	441	397	1111	4431	4465	416	2142	7310	5541	72995	2654	879	678
0111 NORDTEIL VON HESSEN	58	84	58	74	1131	52	151	330	435	1212	60433	3226	772
0112 SUEDEIL VON HESSEN	183	328	108	197	568	192	163	642	1406	675	5526	84961	1001
0113 NORDTEIL VON RHEINLAND-PFALZ	174	110	94	177	288	94	337	950	4647	2740	783	2183	68062
0114 SUEDEIL VON RHEINLAND-PFALZ	118	137	63	118	242	76	151	336	1024	240	182	4801	2271
0115 BADEN-WUERTEMBERG NORD-WEST	98	155	42	91	222	92	79	234	623	182	172	3093	333
0116 BADEN-WUERTEMBERG OST	106	240	75	128	333	225	117	314	870	255	145	995	210
0117 BADEN-WUERTEMBERG SUEDEIL	64	88	34	35	122	26	41	103	365	85	53	434	99
0118 NORDBAYERN	113	239	80	126	405	145	98	292	762	279	1130	4890	251
0119 OSTBAYERN	79	73	52	61	165	35	56	149	335	157	56	322	95
0120 SUEDBAYERN	155	224	107	101	318	106	170	372	842	197	141	829	119
0121 SAARLAND	37	28	30	28	78	23	33	164	452	98	35	294	559
0122 BERLIN (WEST)	189	326	138	125	491	107	82	253	456	254	75	241	56
0199 UNBEKANNT-UNKNOHN-INCONNU	-	-	-	-	-	-	-	-	-	-	-	-	-
0195 INSGESAMT-TOTAL	92083	42769	77941	85175	114359	19313	71682	190857	262218	101425	75492	112697	81420

S T R A S S E - R O A D - R O U T E 3.1.01:2 (A2)

INNERSTAATLICHER VERKEHR NACH REGION BR DEUTSCHLAND

NATIONAL TRAFFIC BY REGION 1987

TRAFIC NATIONAL PAR REGION 1000 T

BELADEREGION REGION OF LOADING REGION DE CHARGEMENT	ENTLADEREGION				REGION OF UNLOADING				REGION DE DECHARGEMENT					UNBEK. INCON.	INSG. TOTAL
	14	15	16	17	18	19	20	21	22						
0101 SCHLESWIG-HOLSTEIN	47	108	185	63	129	35	168	24	430	-	89080	-	-		
0102 HAMBURG	106	202	318	78	279	79	309	45	806	-	48077	-	-		
0103 NORDTEIL VON NIEDERSACHSEN	104	105	182	55	163	50	149	29	316	-	75655	-	-		
0104 WESTTEIL VON NIEDERSACHSEN	169	200	300	107	275	96	282	65	253	-	83418	-	-		
0105 SUEOSTTEIL VON NIEDERSACHSEN	161	203	461	95	313	129	378	62	1021	-	111066	-	-		
0106 BREMEN	58	117	213	41	129	50	152	15	347	-	21632	-	-		
0107 NORDTEIL VON NORDRHEIN-WESTFALEN	139	135	239	92	191	56	200	45	153	-	76799	-	-		
0108 RUHRGEBIET	344	326	619	131	416	158	430	217	355	-	198682	-	-		
0109 SUEWESTTEIL V. NORDRHEIN-WESTFALEN	1184	1039	1827	464	1282	423	1327	503	617	-	258619	-	-		
0110 OSTTEIL VON NORDRHEIN-WESTFALEN	231	343	529	146	442	131	463	126	396	-	106268	-	-		
0111 NORDTEIL VON HESSEN	243	174	184	27	270	40	172	26	104	-	69254	-	-		
0112 SUEDEIL VON HESSEN	4218	3909	1140	299	4206	275	831	445	304	-	111579	-	-		
0113 NORDTEIL VON RHEINLAND-PFALZ	1576	576	812	155	411	109	293	601	167	-	85317	-	-		
0114 SUEDEIL VON RHEINLAND-PFALZ	63414	5691	1391	556	787	241	643	1401	103	-	83988	-	-		
0115 BADEN-WUERTEMBERG NORD-WEST	5856	45407	4359	10992	905	245	817	846	127	-	74973	-	-		
0116 BADEN-WUERTEMBERG OST	879	2648	74018	9918	1217	565	3624	178	191	-	97253	-	-		
0117 BADEN-WUERTEMBERG SUEDEIL	857	3919	4062	180049	570	76	3895	65	94	-	195126	-	-		
0118 NORDBAYERN	368	1867	1547	1212	148846	5665	3410	153	362	-	172240	-	-		
0119 OSTBAYERN	349	245	646	127	7747	77075	5586	44	148	-	93601	-	-		
0120 SUEDBAYERN	242	568	3110	4479	6330	4787	169850	84	256	-	193386	-	-		
0121 SAARLAND	1043	369	352	130	516	61	174	40828	38	-	45370	-	-		
0122 BERLIN (WEST)	49	129	194	63	257	113	242	22	25713	-	29577	-	-		
0199 UNBEKANNT-UNKNOHN-INCONNU	-	-	-	-	-	-	-	-	-	-	-	-	-		
0195 INSGESAMT-TOTAL	81637	68279	96688	209278	175681	90461	193396	45824	32303	-	2320979	-	-		

STRASSE - ROAD - ROUTE
 INNERSTAATLICHER VERKEHR NACH REGION
 NATIONAL TRAFFIC BY REGION
 TRAFIC NATIONAL PAR REGION

3.1.02:1 (A2)
 FRANCE
 1987
 1000 T

BELADEREGION REGION OF LOADING REGION DE CHARGEMENT	ENTLADEREGION			REGION OF UNLOADING						REGION DE DECHARGEMENT			
	01	02	03	04	05	06	07	08	09	10	11	12	13
0211 ILE-DE-FRANCE 01	99402	1948	3018	2586	3472	2093	747	639	313	759	1273	1152	186
0221 CHAMPAGNE-ARDENNES 02	2259	47103	1282	280	219	561	1591	304	357	96	247	125	62
0222 PICARDIE 03	4221	1833	31699	2468	502	3895	310	330	145	188	276	330	78
0223 HAUTE-NORMANDIE 04	4172	265	1574	30495	1384	1206	254	87	95	1735	775	456	61
0224 CENTRE 05	4433	337	376	1246	52716	338	243	116	72	478	1849	553	770
0231 NORD-PAS-DE-CALAIS 06	2885	740	4342	1464	472	70994	558	228	165	322	460	355	87
0241 LORRAINE 07	1019	1937	463	270	259	541	54440	2334	724	130	174	165	34
0242 ALSACE 08	903	237	101	133	172	213	3681	36226	1014	51	173	147	28
0243 FRANCHE-COMTE 09	397	186	108	86	83	106	426	766	17519	41	49	72	36
0251 BASSE-NORMANDIE 10	1129	60	111	1955	569	187	66	42	33	22540	1142	1083	22
0252 PAYS DE LA LOIRE 11	1886	144	212	754	2078	312	119	423	63	1846	63402	6165	363
0253 BRETAGNE 12	1022	137	249	447	444	197	136	114	85	1268	3775	70214	56
0261 LIMOUSIN 13	202	7	18	49	292	37	24	23	-	42	127	28	11491
0262 AUVERGNE 14	271	82	124	78	458	67	103	42	39	34	116	59	426
0271 POITOU-CHARENTES 15	470	59	87	203	1578	87	61	22	33	110	2871	612	1187
0272 AQUITAINE 16	677	91	126	140	243	259	60	72	27	136	416	331	613
0273 MIDI-PYRENEES 17	325	49	46	79	85	154	65	41	20	22	109	79	273
0281 BOURGOGNE 18	2265	795	231	168	1016	199	397	390	1233	48	140	141	43
0282 RHONE-ALPES 19	1581	282	293	499	170	413	423	339	886	127	320	238	195
0291 LANGUEDOC-ROUSSILLON 20	456	53	63	55	124	169	42	46	21	33	121	76	46
0293 PROVENCE-ALPES-COTE D'AZUR 21	602	109	120	135	159	191	202	196	84	61	159	209	28
0294 CORSE 22	-	-	1	-	-	2	-	-	-	-	-	1	-
0299 UNBEKANNT-UNKNOWN-INCONNU	-	-	-	-	-	-	-	-	-	-	-	-	-
0295 INSGESAMT-TOTAL	1130577	56455	44644	43589	66695	82220	63968	42781	22928	30067	77973	82592	16084

STRASSE - ROAD - ROUTE
 INNERSTAATLICHER VERKEHR NACH REGION
 NATIONAL TRAFFIC BY REGION
 TRAFIC NATIONAL PAR REGION

3.1.02:2 (A2)
 FRANCE
 1987
 1000 T

BELADEREGION REGION OF LOADING REGION DE CHARGEMENT	ENTLADEREGION			REGION OF UNLOADING						REGION DE DECHARGEMENT		UNBEK. INSG. UNKNOW. TOTAL
	14	15	16	17	18	19	20	21	22	INCON.		
0211 ILE-DE-FRANCE 01	275	471	525	205	1635	1243	179	547	5	-	122672	
0221 CHAMPAGNE-ARDENNES 02	90	81	135	72	1229	458	67	156	-	-	56772	
0222 PICARDIE 03	128	79	127	161	301	455	59	230	-	-	47815	
0223 HAUTE-NORMANDIE 04	74	162	192	165	235	714	79	179	4	-	44364	
0224 CENTRE 05	653	1070	303	193	1374	428	134	183	4	-	67869	
0231 NORD-PAS-DE-CALAIS 06	138	162	173	172	221	758	94	286	-	-	85074	
0241 LORRAINE 07	103	104	97	78	456	667	57	184	15	-	64251	
0242 ALSACE 08	61	84	82	63	223	471	83	186	-	-	44332	
0243 FRANCHE-COMTE 09	59	30	45	66	1171	865	19	110	-	-	2230	
0251 BASSE-NORMANDIE 10	24	117	89	52	49	173	22	174	6	-	2562	
0252 PAYS DE LA LOIRE 11	65	3087	413	208	186	340	51	174	6	-	82294	
0253 BRETAGNE 12	100	410	257	153	157	393	129	137	1	-	79882	
0261 LIMOUSIN 13	290	330	461	249	117	196	43	38	-	-	14065	
0262 AUVERGNE 14	33293	67	74	365	300	1147	321	246	-	-	37713	
0271 POITOU-CHARENTES 15	155	34383	2356	287	66	373	164	124	1	-	45286	
0272 AQUITAINE 16	143	1645	52012	3392	63	375	234	237	-	-	61312	
0273 MIDI-PYRENEES 17	219	165	2882	54252	35	253	2530	539	-	-	62223	
0281 BOURGOGNE 18	419	134	171	56	33776	1999	145	472	7	-	44245	
0282 RHONE-ALPES 19	1937	176	297	462	2771	113495	807	2681	27	-	128622	
0291 LANGUEDOC-ROUSSILLON 20	207	130	278	1545	192	1179	39108	2286	22	-	46272	
0293 PROVENCE-ALPES-COTE D'AZUR 21	258	35	240	671	192	2975	2630	75103	237	-	84595	
0294 CORSE 22	-	-	9	-	-	7	5	49	1676	-	1749	-
0299 UNBEKANNT-UNKNOWN-INCONNU	-	-	-	-	-	-	-	-	-	-	-	-
0295 INSGESAMT-TOTAL	38712	42922	61218	62866	44746	128965	46950	84243	2004	-	1273202	

S T R A S S E - R O A D - R O U T E
 INNERSTAATLICHER VERKEHR NACH REGION
 NATIONAL TRAFFIC BY REGION
 TRAFIC NATIONAL PAR REGION

3.1.04 (A2)
 NEDERLAND
 1987
 1000 T

BELADEREGION REGION OF LOADING REGION DE CHARGEMENT	ENTLADEREGION - REGION DE DECHARGEMENT				REGION OF UNLOADING			UNBEK. INSG. UNKNOW. TOTAL INCON.
	01	02	03	04	06	07		
0401 NOORD	36691	2203	689	435	1037	3817	-	44873
0402 OVERIG WEST	2166	64341	6154	3837	7518	6249	-	90266
0403 RIJNMOND	843	7269	20235	1151	3300	2270	-	35067
0404 NOORDZEEKANALGEBIED	818	6387	987	10282	1367	1855	-	21696
0406 ZUID	1555	8062	3027	1185	71093	5800	-	90722
0407 OOST	4955	7400	1725	1178	5349	5559	-	76198
0499 UNBEKANNT-UNKNOWN-INCONNU	-	-	-	-	-	-	-	-
0495 INSGESAMT-TOTAL	47028	95662	32818	18067	89663	75583	-	358822

S T R A S S E - R O A D - R O U T E
 INNERSTAATLICHER VERKEHR NACH REGION
 NATIONAL TRAFFIC BY REGION
 TRAFIC NATIONAL PAR REGION

3.1.05 (A2)
 BELGIQUE/BELGIE
 1987
 1000 T

BELADEREGION REGION OF LOADING REGION DE CHARGEMENT	ENTLADEREGION - REGION DE DECHARGEMENT				REGION OF UNLOADING			UNBEK. INSG. UNKNOW. TOTAL INCON.
	01	02	03	04				
0501 VLAAMS GENEST EXCL. ANTWERPEN	107639	7827	12016	3924	-	131407	-	131407
0502 ANTWERPEN	11305	10474	2067	648	-	24494	-	24494
0503 REGION WALLONNE	17778	2593	68340	2868	-	91578	-	91578
0504 BRUXELLES/BRUSSEL	4148	315	2612	4925	-	12000	-	12000
0599 UNBEKANNT-UNKNOWN-INCONNU	-	-	-	-	-	-	-	-
0595 INSGESAMT-TOTAL	140870	21210	85035	12365	-	259480	-	259480

S T R A S S E - R O A D - R O U T E 3.1.06 (A2)
 INNERSTAATLICHER VERKEHR NACH REGION UNITED KINGDOM
 NATIONAL TRAFFIC BY REGION 1987
 TRAFIC NATIONAL PAR REGION 1000 T

	ENTLADERREGION				REGION OF UNLOADING				REGION DE DECHARGEMENT				UNBEK. UNKNOW. INCON.	INSG. TOTAL
	01	02	03	04	05	06	07	08	09	10	11			
0701 NORTH	01	65463	7359	2058	651	1731	456	1037	5165	569	4575	17	-	89080
0702 YORKSHIRE AND HUMBERSIDE	02	7100	120614	9438	2139	4276	1094	4189	11263	1194	2062	41	-	163409
0703 EAST MIDLANDS	03	1754	12395	88930	5215	12776	2139	8813	6072	1181	1138	57	-	140472
0704 EAST ANGLIA	04	449	1957	4661	51590	11485	1422	2141	1757	636	324	3	-	76425
0705 SOUTH EAST INCL. GREATER LONDON	05	1370	3229	7337	9666	288391	10279	7498	6138	2659	1104	59	-	337730
0706 SOUTH-WEST	06	293	650	1067	501	13315	92248	4353	1778	3644	288	11	-	118149
0707 WEST MIDLANDS	07	1268	2919	7333	1443	9278	4288	100025	7879	4511	796	23	-	139764
0708 NORTH-WEST	08	4313	9517	4675	1327	7203	2191	9243	116757	4091	3044	101	-	162462
0709 WALES	09	317	1418	898	684	3535	2946	5106	6825	66329	358	4	-	88419
0710 SCOTLAND	10	3290	1696	662	239	1286	199	563	2192	241	124259	58	-	134684
0711 NORTHERN IRELAND	11	-	29	28	-	8	53	7	12	63	2	46	30030	-
0799 UNBEKANNT-UNKNOWN-INCONNU		-	-	-	-	-	-	-	-	-	-	-	-	-
0795 INSGESAMT-TOTAL		85636	161783	127089	73464	353328	117269	142979	165890	85057	137995	30403	-	1480893

S T R A S S E - R O A D - R O U T E 3.1.07 (A2)
 INNERSTAATLICHER VERKEHR NACH REGION HELLAS
 NATIONAL TRAFFIC BY REGION 1987
 TRAFIC NATIONAL PAR REGION 1000 T

	ENTLADERREGION				REGION OF UNLOADING		UNBEK. UNKNOW. INCON.	INSG. TOTAL
	01	02	03	04	05	06		
1001 NORTH GREECE	01	49291	165	1500	1428	-	52384	
1002 SOUTH GREECE	02	207	27296	2483	607	-	30503	
1003 GREATER ATHENS	03	1410	3122	35279	2832	-	42643	
1004 CENTRAL GREECE	04	730	437	4125	25610	-	30903	
1099 UNBEKANNT-UNKNOWN-INCONNU		-	-	-	-	-	-	
1095 INSGESAMT-TOTAL		51638	30930	43387	30478	-	156432	

S T R A S S E - R O A D - R O U T E 3.1.08:1 (A2)

INNERSTAATLICHER VERKEHR NACH REGION ESPANA

NATIONAL TRAFFIC BY REGION 1987

TRAFIC NATIONAL PAR REGION 1000 T

BELADEREGION REGION OF LOADING REGION DE CHARGEMENT	ENTLADEREGION				REGION OF UNLOADING				REGION DE DECHARGEMENT				
	01	02	03	04	05	06	07	08	09	10	11	12	13
1101 GALICIA	89655	691	40	154	15	16	66	495	521	130	24	226	245
1102 ASTURIAS	552	50788	437	422	69	12	60	474	901	82	29	181	159
1103 CANTABRIA	43	280	13897	860	133	36	79	363	371	31	3	222	84
1104 PAIS VASCO	120	413	910	64549	812	450	401	1389	1602	116	28	946	426
1105 NAVARRA	53	100	87	960	17257	776	309	178	302	47	20	425	148
1106 LA RIOJA	37	47	155	346	1055	11544	164	53	217	14	6	191	57
1107 ARAGON	81	60	82	396	254	148	37591	542	567	110	44	1647	624
1108 MADRID	233	164	189	492	183	80	435	124718	1544	3114	427	931	1628
1109 CASTILLA-LEON	916	927	389	1313	275	192	499	2402	108777	191	120	830	745
1110 CASTILLA-LA MANCHA	103	73	101	198	106	42	121	4139	426	39099	725	650	2714
1111 EXTREMADURA	17	18	-	24	11	3	32	369	75	319	18067	149	64
1112 CATALUNA	197	131	171	653	371	171	1233	1588	560	331	76	140986	4285
1113 VALENCIA	282	147	125	258	126	69	711	2250	538	2173	116	3627	74942
1114 BALEARIS	-	-	-	-	-	-	-	-	-	-	-	-	-
1115 ANDALUCIA	133	77	64	190	99	39	229	1928	583	563	1080	1268	1119
1116 MURCIA	25	29	11	76	21	15	55	371	113	325	26	416	1689
1117 CEUTA	-	-	-	-	-	-	-	-	-	-	-	-	-
1118 MELILLA	-	-	-	-	-	-	-	-	-	-	-	-	-
1119 CANARIAS	-	-	-	-	-	-	-	-	-	-	-	-	-
1199 UNBEKANNT-UNKNOWN-INCONNU	-	-	-	-	-	-	-	-	-	-	-	-	-
1195 INSGESAMT-TOTAL	92447	53945	16658	70890	20788	13602	41986	141258	117095	46645	20791	152695	88928

S T R A S S E - R O A D - R O U T E 3.1.08:2 (A2)

INNERSTAATLICHER VERKEHR NACH REGION ESPANA

NATIONAL TRAFFIC BY REGION 1987

TRAFIC NATIONAL PAR REGION 1000 T

BELADEPEEGION REGION OF LOADING REGION DE CHARGEMENT	ENTLADEREGION-REGION OF UNLOADING					REGION DE DECHARGEMENT		UNBEK. UNKNOW. INCON.	INSG. TOTAL
	14	15	16	17	18	19			
1101 GALICIA	-	240	79	-	-	-	-	92598	
1102 ASTURIAS	-	130	36	-	-	-	-	54331	
1103 CANTABRIA	-	134	9	-	-	-	-	16545	
1104 PAIS VASCO	-	464	109	-	-	-	-	72744	
1105 NAVARRA	-	89	26	-	-	-	-	20777	
1106 LA RIOJA	-	83	10	-	-	-	-	13980	
1107 ARAGON	-	211	77	-	-	-	-	42435	
1108 MADRID	-	1287	346	-	-	-	-	135769	
1109 CASTILLA-LEON	-	644	166	-	-	-	-	118386	
1110 CASTILLA-LA MANCHA	-	903	335	-	-	-	-	49736	
1111 EXTREMADURA	-	418	51	-	-	-	-	19617	
1112 CATALUNA	-	1127	458	-	-	-	-	152357	
1113 VALENCIA	-	1114	1863	-	-	-	-	88341	
1114 BALEARIS	28804	-	-	-	-	-	-	28804	
1115 ANDALUCIA	-	94436	1061	-	-	-	-	102867	
1116 MURCIA	-	1039	37874	-	-	-	-	42084	
1117 CEUTA	-	-	-	-	-	-	-	-	
1118 MELILLA	-	-	-	-	-	-	-	-	
1119 CANARIAS	-	-	-	-	-	31479	-	31479	
1199 UNBEKANNT-UNKNOWN-INCONNU	-	-	-	-	-	-	-	-	
1195 INSGESAMT-TOTAL	28804	102320	42500	-	-	31479	-	1082830	

S T R A S S E - R O A D - R O U T E 3.1.09 (A2)

INNERSTAATLICHER VERKEHR NACH REGION PORTUGAL

NATIONAL TRAFFIC BY REGION 1987

TRAFIC NATIONAL PAR REGION 1000 T

BELADEREGION REGION OF LOADING REGION DE CHARGEMENT	ENTLADEREGION				REGION OF UNLOADING			UNBEK. UNKNOW. INCON.	INSG. TOTAL
	01	02	03	04	05	06	07		
1201 NORTE	50616	3484	1168	52	118	-	-	55440	
1202 CENTRO	4218	37207	2865	233	162	-	-	44685	
1203 LISBOA E VALE DO TEJO	1602	3859	53167	2028	837	-	-	61493	
1204 ALENTEJO	242	426	2068	9021	300	-	-	12057	
1205 ALGARVE	49	98	307	123	9953	-	-	10530	
1206 ADORES	-	-	-	-	-	3575	-	3575	
1207 MADEIRA	-	-	-	-	-	-	2776	2776	
1299 UNBEKANNT-UNKNOWN-INCONNU	-	-	-	-	-	-	-	-	
1295 INSGESAMT-TOTAL	56727	45076	59575	11457	11370	3575	2776	190556	

S T R A S S E - R O A D - R O U T E 3.2.01:1 (A3)

INNERSTAATLICHER VERKEHR NACH REGION UND GUETERGRUPPE BR DEUTSCHLAND

NATIONAL TRAFFIC BY REGION AND GROUP OF GOODS 1987

TRAFIC NATIONAL PAR REGION ET GROUPE DE MARCHANDISES 1000 T

REGION	GUETERGRUPPE				GROUP OF GOODS					GROUPE DE MARCHANDISES				
	01	02	03	04	05	06	07	08	09	10	11	12	13	
A. EMPFANG AUS ANDEREN REGIONEN RECEIVED FROM OTHER REGIONS RECEPTIONS DES AUTRES REGIONS														
0101 SCHLESWIG-HOLSTEIN	53!	463!	182!	229!	55!	3868!	256!	78!	0!	2034!	19!	9!	435!	
0102 HAMBURG	263!	366!	43!	224!	69!	3536!	151!	26!	3!	117!	37!	40!	266!	
0103 NORDTEIL VON NIEDERSACHSEN	98!	422!	136!	337!	212!	4291!	241!	75!	7!	2811!	35!	4!	292!	
0104 WESTTEIL VON NIEDERSACHSEN	401!	370!	1110!	1021!	332!	4473!	241!	60!	2!	1093!	113!	22!	543!	
0105 SUEDESTTEIL VON NIEDERSACHSEN	66!	255!	795!	633!	89!	2755!	63!	116!	0!	2246!	51!	71!	886!	
0106 BREMEN	135!	76!	129!	118!	65!	1640!	108!	8!	-!	125!	82!	21!	633!	
0107 NORDTEIL VON NORDRHEIN-WESTFALEN	204!	301!	366!	507!	238!	2969!	65!	465!	0!	1441!	96!	25!	562!	
0108 RUHRGEBIET	153!	652!	188!	549!	252!	5291!	153!	3248!	14!	646!	434!	187!	3245!	
0109 SUEDEWESTTEIL V. NORDRHEIN-WESTFALEN	155!	836!	57!	677!	305!	5864!	156!	1135!	16!	5249!	264!	158!	7273!	
0110 OSTTEIL VON NORDRHEIN-WESTFALEN	153!	618!	83!	965!	119!	3400!	88!	653!	1!	4031!	198!	55!	2736!	
0111 NORDTEIL VON HESSEN	21!	191!	55!	354!	68!	1644!	23!	135!	-!	2533!	146!	17!	561!	
0112 SUEDETEIL VON HESSEN	252!	378!	38!	744!	122!	3515!	101!	248!	10!	1162!	121!	51!	1164!	
0113 NORDTEIL VON RHEINLAND-PFALZ	17!	203!	24!	442!	46!	1980!	16!	115!	-!	471!	125!	37!	858!	
0114 SUEDETEIL VON RHEINLAND-PFALZ	96!	348!	671!	248!	124!	2877!	188!	117!	19!	2171!	143!	16!	515!	
0115 BADEN-WUERTEMBERG NORD-WEST	264!	165!	38!	1371!	189!	4224!	89!	59!	0!	619!	100!	17!	774!	
0116 BADEN-WUERTEMBERG OST	122!	304!	10!	543!	152!	3143!	53!	112!	0!	2140!	106!	75!	1351!	
0117 BADEN-WUERTEMBERG SUEDE-WEST	207!	294!	90!	1352!	132!	2204!	19!	55!	-!	4298!	30!	38!	944!	
0118 NORDBAYERN	569!	251!	42!	475!	133!	2961!	113!	146!	-!	3040!	140!	66!	809!	
0119 OSTBAYERN	105!	180!	64!	360!	47!	1809!	71!	64!	-!	1324!	79!	8!	384!	
0120 SUEDBAYERN	274!	257!	106!	867!	120!	4278!	54!	74!	0!	1109!	166!	95!	943!	
0121 SAARLAND	39!	60!	0!	166!	22!	800!	11!	41!	-!	803!	35!	6!	254!	
0122 BERLIN (WEST)	17!	174!	0!	45!	34!	1930!	21!	28!	-!	214!	3!	65!	278!	
0199 UNBEKANNT-UNKNOWN-INCOHNU	-!	-!	-!	-!	-!	-!	-!	-!	-!	-!	-!	-!	-!	
0195 ZUSAMMEN-TOTAL A	3657!	7174!	4228!	12227!	2927!	69452!	2280!	7058!	74!	39674!	2522!	1084!	25706!	

S T R A S S E - R O A D - R O U T E 3.2.01:2 (A3)

INNERSTAATLICHER VERKEHR NACH REGION UND GUETERGRUPPE BR DEUTSCHLAND

NATIONAL TRAFFIC BY REGION AND GROUP OF GOODS 1987

TRAFIC NATIONAL PAR REGION ET GROUPE DE MARCHANDISES 1000 T

REGION	GUETERGRUPPE				GROUP OF GOODS					GROUPE DE MARCHANDISES				
	14	15	16	17	18	19	20	21	22	23	24	01-24		
A. EMPFANG AUS ANDEREN REGIONEN RECEIVED FROM OTHER REGIONS RECEPTIONS DES AUTRES REGIONS														
0101 SCHLESWIG-HOLSTEIN	702!	2290!	296!	14!	788!	25!	366!	193!	190!	1057!	2308!	15911!		
0102 HAMBURG	1536!	4437!	20!	11!	1326!	144!	324!	408!	213!	1471!	3167!	18197!		
0103 NORDTEIL VON NIEDERSACHSEN	1805!	10334!	115!	6!	1236!	218!	364!	213!	201!	787!	1462!	25703!		
0104 WESTTEIL VON NIEDERSACHSEN	2655!	3442!	51!	23!	906!	315!	538!	211!	153!	967!	1719!	20762!		
0105 SUEDESTTEIL VON NIEDERSACHSEN	1151!	7074!	78!	8!	1292!	95!	800!	340!	170!	1306!	2597!	22947!		
0106 BREMEN	606!	3136!	2!	2!	765!	3!	333!	213!	122!	455!	1661!	10439!		
0107 NORDTEIL VON NORDRHEIN-WESTFALEN	2077!	4463!	41!	5!	1306!	20!	391!	376!	187!	976!	1087!	18107!		
0108 RUHRGEBIET	2367!	12207!	29!	78!	2191!	75!	715!	868!	230!	1851!	3003!	38627!		
0109 SUEDEWESTTEIL V. NORDRHEIN-WESTFALEN	3426!	5404!	46!	103!	3207!	198!	1492!	1873!	353!	3482!	4662!	46393!		
0110 OSTTEIL VON NORDRHEIN-WESTFALEN	1914!	5906!	83!	7!	1336!	94!	524!	924!	262!	1957!	2321!	28430!		
0111 NORDTEIL VON HESSEN	1527!	3242!	66!	10!	1666!	190!	295!	282!	91!	745!	1197!	15059!		
0112 SUEDETEIL VON HESSEN	2888!	6141!	83!	14!	2278!	84!	820!	566!	437!	2773!	3746!	27736!		
0113 NORDTEIL VON RHEINLAND-PFALZ	883!	2791!	34!	4!	1701!	82!	287!	310!	320!	727!	1883!	13357!		
0114 SUEDETEIL VON RHEINLAND-PFALZ	1725!	2397!	57!	7!	1703!	184!	953!	394!	419!	1179!	1660!	18223!		
0115 BADEN-WUERTEMBERG NORD-WEST	1946!	4974!	39!	5!	2573!	270!	536!	472!	111!	1413!	2623!	22872!		
0116 BADEN-WUERTEMBERG OST	1837!	3179!	134!	4!	1212!	228!	911!	636!	289!	2212!	3916!	22670!		
0117 BADEN-WUERTEMBERG SUEDE-WEST	1873!	12362!	99!	4!	1510!	31!	346!	275!	127!	1079!	1861!	29229!		
0118 NORDBAYERN	2329!	6689!	112!	4!	2581!	37!	734!	386!	385!	1808!	3026!	26836!		
0119 OSTBAYERN	1036!	2854!	127!	7!	1681!	21!	666!	267!	166!	752!	1313!	13386!		
0120 SUEDBAYERN	2900!	3149!	233!	4!	1535!	197!	1260!	490!	191!	1953!	3290!	23546!		
0121 SAARLAND	447!	625!	28!	2!	374!	1!	220!	128!	43!	320!	579!	4996!		
0122 BERLIN (WEST)	598!	274!	6!	5!	390!	34!	206!	151!	80!	797!	1240!	6590!		
0199 UNBEKANNT-UNKNOWN-INCOHNU	-!	-!	-!	-!	-!	-!	-!	-!	-!	-!	-!	-!		
0195 ZUSAMMEN-TOTAL A	38226!	107311!	1782!	328!	33557!	2547!	13091!	9978!	4741!	30068!	50321!	470015!		

S T R A S S E - R O A D - R O U T E 3.2.01:3 (A3)

INNERSTAATLICHER VERKEHR NACH REGION UND GUETERGRUPPE BR DEUTSCHLAND

NATIONAL TRAFFIC BY REGION AND GROUP OF GOODS 1987

TRAFIC NATIONAL PAR REGION ET GROUPE DE MARCHANDISES 1000 T

REGION	GUETERGRUPPE				GROUP OF GOODS				GROUPE DE MARCHANDISES				
	01	02	03	04	05	06	07	08	09	10	11	12	13
B. VERSAND NACH ANDEREN REGIONEN DISPATCHED TO OTHER REGIONS EXPEDITIONS VERS LES AUTRES REGIONS													
0101 SCHLESWIG-HOLSTEIN	183	235	35	174	103	2586	106	37	1	207	13	14	59
0102 HAMBURG	48	678	27	154	147	4924	719	62	1	5023	8	47	477
0103 NORDTEIL VON NIEDERSACHSEN	230	792	746	457	138	4446	109	205	4	186	85	24	131
0104 WESTTEIL VON NIEDERSACHSEN	68	142	355	702	186	3914	77	328	1	1023	89	42	697
0105 SUEDESTTEIL VON NIEDERSACHSEN	301	325	49	348	109	3622	33	123	7	474	72	43	861
0106 BREMEN	174	257	7	368	209	2824	52	8	0	2364	51	11	675
0107 NORDTEIL VON NORDRHEIN-WESTFALEN	44	319	195	897	392	3055	51	2784	1	806	132	10	233
0108 RUHRGEBIET	66	978	201	312	303	4572	110	1582	16	9603	333	114	8864
0109 SUEDWESTTEIL V. NORDRHEIN-WESTFALEN	93	700	34	611	251	5069	226	1498	15	971	347	168	4755
0110 OSTTEIL VON NORDRHEIN-WESTFALEN	217	262	1458	768	160	3883	49	22	0	551	213	72	2784
0111 NORDTEIL VON HESSEN	180	94	43	943	56	1294	58	25	0	135	76	22	622
0112 SUEDEIL VON HESSEN	108	459	29	496	59	3981	41	26	16	3254	157	94	2651
0113 NORDTEIL VON RHEINLAND-PFALZ	178	84	19	661	38	3039	21	90	0	439	110	30	566
0114 SUEDEIL VON RHEINLAND-PFALZ	187	386	0	493	107	4281	74	35	10	1399	78	17	511
0115 BADEN-WUERTTEMBERG NORD-WEST	239	362	680	444	192	3586	223	37	4	7564	100	43	840
0116 BADEN-WUERTTEMBERG OST	244	260	26	1728	84	2543	51	25	0	612	117	96	655
0117 BADEN-WUERTTEMBERG SUEDE-WEST	208	132	28	509	96	1706	13	7	0	424	154	54	393
0118 NORDBAYERN	176	153	50	750	102	3208	104	59	0	501	177	51	393
0119 OSTBAYERN	599	67	137	747	92	1838	72	9	0	1088	96	33	678
0120 SUEDBAYERN	100	415	125	566	87	3183	71	54	0	2876	57	51	491
0121 SAARLAND	6	58	0	72	8	645	6	32	0	164	29	8	541
0122 BERLIN (WEST)	6	18	0	27	7	1255	13	9	0	11	15	40	216
0199 UNBEKANNT-UNKNOWN-INCONNU	-	-	-	-	-	-	-	-	-	-	-	-	-
0195 ZUSAMMEN-TOTAL B	3657	7174	4228	12227	2927	69452	2280	7058	74	39674	2522	1084	25706

S T R A S S E - R O A D - R O U T E 3.2.01:4 (A3)

INNERSTAATLICHER VERKEHR NACH REGION UND GUETERGRUPPE BR DEUTSCHLAND

NATIONAL TRAFFIC BY REGION AND GROUP OF GOODS 1987

TRAFIC NATIONAL PAR REGION ET GROUPE DE MARCHANDISES 1000 T

REGION	GUETERGRUPPE				GROUP OF GOODS				GROUPE DE MARCHANDISES				
	14	15	16	17	18	19	20	21	22	23	24	01-24	
B. VERSAND NACH ANDEREN REGIONEN DISPATCHED TO OTHER REGIONS EXPEDITIONS VERS LES AUTRES REGIONS													
0101 SCHLESWIG-HOLSTEIN	1504	2030	27	9	872	117	90	251	171	1884	2199	12908	
0102 HAMBURG	315	3570	101	12	1082	272	447	137	49	1466	3738	23505	
0103 NORDTEIL VON NIEDERSACHSEN	1126	10848	272	2	1103	70	185	119	211	530	1396	23417	
0104 WESTTEIL VON NIEDERSACHSEN	1640	5515	47	0	742	24	400	181	161	1114	1558	19006	
0105 SUEDESTTEIL VON NIEDERSACHSEN	1762	5559	131	13	823	65	734	346	415	1199	2240	19654	
0106 BREMEN	330	1789	26	0	518	258	525	72	73	505	1662	12758	
0107 NORDTEIL VON NORDRHEIN-WESTFALEN	3487	6194	32	22	1401	56	219	392	128	821	1554	23224	
0108 RUHRGEBIET	3597	4931	109	137	2879	111	742	1701	486	1560	3144	46451	
0109 SUEDWESTTEIL V. NORDRHEIN-WESTFALEN	1967	7111	103	17	5020	161	1482	1699	658	2812	7027	42794	
0110 OSTTEIL VON NORDRHEIN-WESTFALEN	2760	11026	37	26	1463	156	833	1253	168	2833	2270	33273	
0111 NORDTEIL VON HESSEN	761	2184	13	0	369	11	422	146	33	649	1083	8821	
0112 SUEDEIL VON HESSEN	2021	3863	113	2	3647	378	915	617	218	2202	3253	26617	
0113 NORDTEIL VON RHEINLAND-PFALZ	2973	5228	28	0	702	79	236	466	184	1115	989	17275	
0114 SUEDEIL VON RHEINLAND-PFALZ	1839	2691	255	29	3824	67	390	230	415	1414	1840	20574	
0115 BADEN-WUERTTEMBERG NORD-WEST	2381	5414	19	8	1666	226	652	374	99	1878	2535	29565	
0116 BADEN-WUERTTEMBERG OST	1886	6551	71	1	970	186	1287	468	196	1870	3309	23235	
0117 BADEN-WUERTTEMBERG SUEDE-WEST	1805	4648	4	0	921	41	428	424	137	916	2021	15077	
0118 NORDBAYERN	2425	7043	142	1	1964	122	627	256	318	1733	3039	23394	
0119 OSTBAYERN	1548	4556	123	0	1515	35	762	166	362	973	1061	16526	
0120 SUEDBAYERN	1548	5866	97	9	1720	18	954	300	179	1739	3030	23536	
0121 SAARLAND	440	677	30	39	193	17	392	287	28	386	482	4542	
0122 BERLIN (WEST)	110	19	0	0	163	77	368	91	53	469	894	3864	
0199 UNBEKANNT-UNKNOWN-INCONNU	-	-	-	-	-	-	-	-	-	-	-	-	
0195 ZUSAMMEN-TOTAL B	38226	107311	1782	328	33557	2547	13091	9978	4741	30068	50321	470015	

S T R A S S E - R O A D - R O U T E 3.2.02:3 (A3)

INNERSTAATLICHER VERKEHR NACH REGION UND GUETERGRUPPE FRANCE

NATIONAL TRAFFIC BY REGION AND GROUP OF GOODS 1987

TRAFFIC NATIONAL PAR REGION ET GROUPE DE MARCHANDISES 1000 T

REGION	GUETERGRUPPE				GROUP OF GOODS				GROUPE DE MARCHANDISES				
	01	02	03	04	05	06	07	08	09	10	11	12	13
B. VERSAND NACH ANDEREN REGIONEN DISPATCHED TO OTHER REGIONS EXPEDITIONS VERS LES AUTRES REGIONS													
0211 ILE-DE-FRANCE	621	613	766	183	114	3563	309	15		2353	161	87	1188
0221 CHAMPAGNE-ARDENNES	510	169	1164	529	59	2221	50	68	142	87	81	41	657
0222 PICARDIE	1517	294	1250	210	88	3224	82	5	6	188	168	26	713
0223 HAUTE-NORMANDIE	186	389	144	86	102	2650	141	73	11	1762	72	15	464
0224 CENTRE	2322	649	184	450	298	2666	51	12	5	625	123	47	275
0231 NORD-PAS-DE-CALAIS	224	509	127	124	158	2480	204	282		869	83	7	1204
0241 LORRAINE	96	32	53	733	100	1758	23	119		176	78	6	1060
0242 ALSACE	31	47	15	173	36	1744	17	12		1621	23	20	220
0243 FRANCHE-COMTE	36	21	115	465	56	544	3			62	18	17	106
0251 BASSE-NORMANDIE	449	260	286	384	192	1849	68	58		30	31	40	214
0252 PAYS DE LA LOIRE	811	412	474	598	204	4426	282	26		1353	116	6	290
0253 BRETAGNE	196	402	306	242	79	4340	48	5		230	57		44
0261 LIMOUSIN	40	42	99	258	39	402	3			126	15		11
0262 AUVERGNE	113	38	282	359	25	881	56	25		45	30		184
0271 POITOU-CHARENTES	569	97	151	301	79	2533	82	27		396	79	59	97
0272 AQUITAINE	203	377	13	627	118	2039	117	56		534	19	15	222
0273 MIDI-PYRENEES	1218	282	136	200	164	1602	204	52	3	127	28	9	258
0281 BOURGOGNE	423	342	291	383	124	2368	73	39		435	17	16	442
0282 RHONE-ALPES	192	300	141	253	59	2744	51	60		1582	33	18	911
0291 LANGUEDOC-ROUSSILLON	175	747	55	386	34	1714	31	355		389	51	57	91
0293 PROVENCE-ALPES-COTE D'AZUR	110	1041	15	43	58	1695	85	92	5	1239	38	166	398
0294 CORSE	-	26	-	-	2	21	-	-	-	-	-	-	-
0299 UNBEKANNT-UNKNOWN-INCONNU	-	-	-	-	-	-	-	-	-	-	-	-	-
0295 ZUSAMMEN-TOTAL B	10043	7088	6235	6985	2186	47463	1980	1382	172	14231	1321	651	9048

S T R A S S E - R O A D - R O U T E 3.2.02:4 (A3)

INNERSTAATLICHER VERKEHR NACH REGION UND GUETERGRUPPE FRANCE

NATIONAL TRAFFIC BY REGION AND GROUP OF GOODS 1987

TRAFFIC NATIONAL PAR REGION ET GROUPE DE MARCHANDISES 1000 T

REGION	GUETERGRUPPE				GROUP OF GOODS				GROUPE DE MARCHANDISES				
	14	15	16	17	18	19	20	21	22	23	24	01-24	
B. VERSAND NACH ANDEREN REGIONEN DISPATCHED TO OTHER REGIONS EXPEDITIONS VERS LES AUTRES REGIONS													
0211 ILE-DE-FRANCE	1185	2337	466	-	1034	188	1870	263	229	1376	4349	23270	
0221 CHAMPAGNE-ARDENNES	871	445	144	-	390	53	361	152	78	650	750	9669	
0222 PICARDIE	1331	2632	515	-	943	45	493	299	433	920	733	16115	
0223 HAUTE-NORMANDIE	299	1277	1033	-	923	98	782	260	142	1442	1517	13870	
0224 CENTRE	1308	1901	258	-	514	94	488	191	70	1195	1427	15153	
0231 NORD-PAS-DE-CALAIS	633	1238	485	10	1243	70	982	175	427	1358	1189	14081	
0241 LORRAINE	950	1195	246	56	766	7	398	122	97	882	859	9812	
0242 ALSACE	406	824	216	-	398	195	542	84	77	585	817	8106	
0243 FRANCHE-COMTE	669	670	32	5	421	3	483	91	27	290	579	4711	
0251 BASSE-NORMANDIE	352	824	224	-	154	58	536	117	15	369	512	7022	
0252 PAYS DE LA LOIRE	1885	3091	728	-	492	101	833	153	75	953	1582	18894	
0253 BRETAGNE	115	815	443	-	164	39	645	121	27	458	693	9668	
0261 LIMOUSIN	302	230	24	-	11	76	155	66	20	519	325	2574	
0262 AUVERGNE	115	230	24	-	230	5	145	70	170	457	536	4419	
0271 POITOU-CHARENTES	2011	1113	641	-	195	199	368	105	278	727	796	10903	
0272 AQUITAINE	362	1339	425	4	395	33	203	79	173	777	1000	9300	
0273 MIDI-PYRENEES	1088	954	196	-	292	42	165	69	96	294	490	7971	
0281 BOURGOGNE	909	1444	130	-	333	91	348	182	230	700	1149	10469	
0282 RHONE-ALPES	1398	592	140	9	1240	42	820	333	297	1516	2395	15126	
0291 LANGUEDOC-ROUSSILLON	520	1012	302	-	256	38	165	43	74	223	447	7164	
0293 PROVENCE-ALPES-COTE D'AZUR	514	822	186	-	1165	33	158	104	82	422	1019	9491	
0294 CORSE	-	-	-	-	-	-	0	-	-	5	-	73	
0299 UNBEKANNT-UNKNOWN-INCONNU	-	-	-	-	-	-	-	-	-	-	-	-	
0295 ZUSAMMEN-TOTAL B	17425	25179	6876	84	11560	1511	10941	3081	3117	16118	23184	227863	

S T R A S S E - R O A D - R O U T E 3.2.02:5 (A3)

INNERSTAATLICHER VERKEHR NACH REGION UND GUETERGRUPPE FRANCE

NATIONAL TRAFFIC BY REGION AND GROUP OF GOODS 1987

TRAFIC NATIONAL PAR REGION ET GROUPE DE MARCHANDISES 1000 T

REGION	GUETERGRUPPE				GROUP OF GOODS				GROUPE DE MARCHANDISES				
	01	02	03	04	05	06	07	08	09	10	11	12	13
C. INTRAREGIONALER VERKEHR INTRAREGIONAL TRAFFIC TRAFIC INTRAREGIONAL													
0211 ILE-DE-FRANCE	1919	2185	2949	477	727	7990	493	484	-	6869	545	1190	873
0221 CHAMPAGNE-ARDENNES	3788	869	4704	538	829	8322	522	9	24	1253	167	23	602
0222 PICARDIE	2016	545	6095	423	177	3032	40	137	-	910	224	474	209
0223 HAUTE-NORMANDIE	2129	241	3283	807	293	3976	173	45	27	1731	544	214	281
0224 CENTRE	4828	734	1713	568	249	3681	514	68	-	2900	416	196	245
0231 NORD-PAS-DE-CALAIS	2663	655	2006	271	855	7493	573	3525	-	3190	1120	900	2173
0241 LORRAINE	1208	149	119	1601	233	3551	60	1445	-	1486	1579	1420	1796
0242 ALSACE	987	228	356	607	481	4496	16	48	-	1999	151	328	274
0243 FRANCHE-COMTE	494	89	99	929	157	2137	118	7	-	570	700	60	152
0251 BASSE-NORMANDIE	323	420	326	446	272	4904	9	13	-	1150	121	246	206
0252 PAYS DE LA LOIRE	1924	539	1008	662	690	9082	472	2926	-	2864	93	256	184
0253 BRETAGNE	1563	1330	2003	819	545	14570	313	52	-	2622	185	436	132
0261 LIMOUSIN	257	52	160	772	34	474	-	-	-	377	46	475	5
0262 AUVERGNE	1284	227	505	395	1315	2175	72	978	-	1049	41	1	179
0271 POITOU-CHARENTES	3354	188	283	915	245	4348	617	15	-	1652	102	471	393
0272 AQUITAINE	4259	524	258	5662	1253	3911	430	2	-	3011	78	30	170
0273 MIDI-PYRENEES	2975	557	215	1160	390	3782	664	752	3	1813	398	349	169
0281 BOURGOGNE	1991	107	429	764	215	3151	145	616	-	1318	78	30	1179
0282 RHONE-ALPES	1687	1438	569	1345	1116	7228	15	769	-	5891	767	1494	758
0291 LANGUEDOC-ROUSSILLON	614	560	82	333	38	3781	89	789	-	945	142	323	1046
0293 PROVENCE-ALPES-COTE D'AZUR	253	1053	77	333	253	3424	47	625	-	5033	243	2445	516
0294 CORSE	-	-	-	12	-	40	-	-	-	282	-	75	1
0299 UNBEKANNT-UNKNOWN-INCOHNU	-	-	-	-	-	-	-	-	-	-	-	-	-
0295 ZUSAMMEN-TOTAL C	40519	12690	27220	19839	10368	105547	5383	13304	54	48914	7737	11436	11543
0297 INNERSTAATLICH INSGESAMT A+C TOTAL NATIONAL	50561	19779	33455	26824	12554	153010	7363	14686	226	63144	9058	12087	20591

S T R A S S E - R O A D - R O U T E 3.2.02:6 (A3)

INNERSTAATLICHER VERKEHR NACH REGION UND GUETERGRUPPE FRANCE

NATIONAL TRAFFIC BY REGION AND GROUP OF GOODS 1987

TRAFIC NATIONAL PAR REGION ET GROUPE DE MARCHANDISES 1000 T

REGION	GUETERGRUPPE				GROUP OF GOODS				GROUPE DE MARCHANDISES				
	14	15	16	17	18	19	20	21	22	23	24	01-24	
C. INTRAREGIONALER VERKEHR INTRAREGIONAL TRAFFIC TRAFIC INTRAREGIONAL													
0211 ILE-DE-FRANCE	8929	43922	3981	0	1017	464	3316	504	182	3009	7380	99402	
0221 CHAMPAGNE-ARDENNES	2489	20566	590	-	205	9	159	107	194	163	970	47103	
0222 PICARDIE	1826	12058	639	-	414	56	783	148	53	420	1020	31699	
0223 HAUTE-NORMANDIE	2192	10464	871	-	558	48	422	145	16	494	1540	30495	
0224 CENTRE	4232	25370	3142	-	457	136	408	139	15	866	1838	52716	
0231 NORD-PAS-DE-CALAIS	6964	26167	1574	25	1512	322	2407	402	885	1648	3664	70994	
0241 LORRAINE	4121	31035	551	16	231	75	714	523	88	766	1689	54440	
0242 ALSACE	2815	19625	381	-	264	23	442	193	637	659	1216	36226	
0243 FRANCHE-COMTE	1280	8592	296	-	40	-	677	53	18	67	992	17519	
0251 BASSE-NORMANDIE	1594	10127	581	-	166	8	343	85	10	186	1005	22540	
0252 PAYS DE LA LOIRE	6512	29732	1935	-	370	87	786	189	89	873	2127	63402	
0253 BRETAGNE	4897	35058	1469	5	833	14	222	288	41	416	2403	70214	
0261 LIMOUSIN	732	7021	335	-	29	93	75	46	5	172	331	11491	
0262 AUVERGNE	1996	20022	627	-	52	-	96	96	11	380	1794	33293	
0271 POITOU-CHARENTES	2815	15200	697	-	88	18	523	224	307	561	1367	34383	
0272 AQUITAINE	3835	20782	2486	-	359	24	229	175	241	938	3357	52012	
0273 MIDI-PYRENEES	5619	30513	1186	-	425	-	284	75	43	543	2338	54252	
0281 BOURGOGNE	2869	17150	571	3	82	64	307	95	73	837	1704	33776	
0282 RHONE-ALPES	8542	66690	1794	14	2003	699	1413	716	309	2013	6225	113495	
0291 LANGUEDOC-ROUSSILLON	4220	23581	425	-	89	84	146	182	106	248	1283	39108	
0293 PROVENCE-ALPES-COTE D'AZUR	7914	45195	1368	61	631	240	489	709	155	870	3167	75103	
0294 CORSE	159	1012	1	-	-	-	2	-	-	6	86	1676	
0299 UNBEKANNT-UNKNOWN-INCOHNU	-	-	-	-	-	-	-	-	-	-	-	-	
0295 ZUSAMMEN-TOTAL C	86551	519881	25498	118	9824	2465	14244	5094	3478	16137	47497	1045340	
0297 INNERSTAATLICH INSGESAMT A+C TOTAL NATIONAL	103977	545060	32374	203	21384	3976	25185	8175	6595	32255	70681	1273202	

S T R A S S E - R O A D - R O U T E 3.2.04:1 (A3)

INNERSTAATLICHER VERKEHR NACH REGION UND GUETERGRUPPE NEDERLAND

NATIONAL TRAFFIC BY REGION AND GROUP OF GOODS 1987

TRAFIC NATIONAL PAR REGION ET GROUPE DE MARCHANDISES 1000 T

REGION	GUETERGRUPPE				GROUP OF GOODS				GROUPE DE MARCHANDISES				
	01	02	03	04	05	06	07	08	09	10	11	12	13
A. EMPFANG AUS ANDEREN REGIONEN RECEIVED FROM OTHER REGIONS RECEPTIONS DES AUTRES REGIONS													
0401 NOORD	39	572	884	265	104	2704	119	66	1	485	26	2	460
0402 OVERIG WEST	129	1782	815	857	548	6445	187	89	-	2414	196	10	783
0403 RIJNMOND	95	1021	124	199	158	2744	166	4	4	538	191	77	398
0404 NOORDZEEKANAALGEBIED	12	506	32	193	68	1671	74	21	-	271	116	6	234
0405 ZUIDWEST	-	-	-	-	-	-	-	-	-	-	-	-	-
0406 ZUID	240	1070	1304	545	317	3584	223	101	-	1101	70	7	674
0407 OOST	107	1625	660	942	346	5431	205	53	1	669	88	14	587
0499 UNBEKANNT-UNKNOWN-INCONNU	-	-	-	-	-	-	-	-	-	-	-	-	-
0495 ZUSAMMEN-TOTAL A	622	6576	3819	3001	1541	22578	973	333	5	5478	686	116	3136
	14	15	16	17	18	19	20	21	22	23	24	01-24	
0401 NOORD	1108	488	354	-	444	239	309	141	61	652	814	10337	
0402 OVERIG WEST	4342	3582	496	1	1277	78	789	467	506	1991	3537	31321	
0403 RIJNMOND	1172	495	69	24	1069	27	469	205	166	971	2199	12584	
0404 NOORDZEEKANAALGEBIED	831	811	68	3	520	16	264	172	36	651	1209	7785	
0405 ZUIDWEST	-	-	-	-	-	-	-	-	-	-	-	-	
0406 ZUID	1755	1055	313	2	962	124	807	262	233	1491	2331	18570	
0407 OOST	1843	1279	437	2	1118	265	514	304	182	1385	1934	19993	
0499 UNBEKANNT-UNKNOWN-INCONNU	-	-	-	-	-	-	-	-	-	-	-	-	
0495 ZUSAMMEN-TOTAL A	11052	7711	1738	31	5390	749	3153	1552	1184	7141	12023	100590	

S T R A S S E - R O A D - R O U T E 3.2.04:2 (A3)

INNERSTAATLICHER VERKEHR NACH REGION UND GUETERGRUPPE NEDERLAND

NATIONAL TRAFFIC BY REGION AND GROUP OF GOODS 1987

TRAFIC NATIONAL PAR REGION ET GROUPE DE MARCHANDISES 1000 T

REGION	GUETERGRUPPE				GROUP OF GOODS				GROUPE DE MARCHANDISES				
	01	02	03	04	05	06	07	08	09	10	11	12	13
B. VERSAND NACH ANDEREN REGIONEN DISPATCHED TO OTHER REGIONS EXPEDITIONS VERS LES AUTRES REGIONS													
0401 NOORD	59	772	223	186	227	2276	68	136	-	139	54	5	145
0402 OVERIG WEST	323	2269	1130	652	442	5990	171	2	4	1111	223	22	814
0403 RIJNMOND	79	750	59	696	198	2720	251	41	2	2316	104	5	466
0404 NOORDZEEKANAALGEBIED	30	557	6	707	117	2249	235	101	-	999	65	61	509
0405 ZUIDWEST	-	-	-	-	-	-	-	-	-	-	-	-	-
0406 ZUID	85	945	667	354	248	4890	29	42	-	277	125	8	772
0407 OOST	46	1283	1734	406	307	4452	219	10	-	636	117	15	430
0499 UNBEKANNT-UNKNOWN-INCONNU	-	-	-	-	-	-	-	-	-	-	-	-	-
0495 ZUSAMMEN-TOTAL B	622	6576	3819	3001	1541	22578	973	333	5	5478	686	116	3136
	14	15	16	17	18	19	20	21	22	23	24	01-24	
0401 NOORD	777	301	295	-	488	62	220	141	23	757	825	8181	
0402 OVERIG WEST	1917	1852	367	31	1358	242	771	422	252	1597	3961	25925	
0403 RIJNMOND	645	868	107	1	1388	93	611	159	259	867	2147	14833	
0404 NOORDZEEKANAALGEBIED	891	1748	74	-	451	105	258	105	27	776	1343	11414	
0405 ZUIDWEST	-	-	-	-	-	-	-	-	-	-	-	-	
0406 ZUID	3451	1174	479	-	994	132	803	387	426	1410	1932	19629	
0407 OOST	3371	1767	415	-	710	116	490	338	197	1734	1815	20607	
0499 UNBEKANNT-UNKNOWN-INCONNU	-	-	-	-	-	-	-	-	-	-	-	-	
0495 ZUSAMMEN-TOTAL B	11052	7711	1738	31	5390	749	3153	1552	1184	7141	12023	100590	

S T R A S S E - R O A D - R O U T E 3.2.05:2 (A3)

INNERSTAATLICHER VERKEHR NACH REGION UND GUETERGRUPPE BELGIQUE/BELGIE

NATIONAL TRAFFIC BY REGION AND GROUP OF GOODS 1987

TRAFIC NATIONAL PAR REGION ET GROUPE DE MARCHANDISES 1000 T

REGION	GUETERGRUPPE				GROUP OF GOODS				GROUPE DE MARCHANDISES				
	01	02	03	04	05	06	07	08	09	10	11	12	13
B. VERSAND NACH ANDEREN REGIONEN DISPATCHED TO OTHER REGIONS EXPEDITIONS VERS LES AUTRES REGIONES													
0501 VLAAMS GEWEST EXCL. ANTWERPEN	177	1109	758	342	259	576	119	357	-	874	147	33	1487
0502 ANTWERPEN	76	212	68	878	237	2589	94	329	1	2799	24	14	567
0503 REGION WALLONNE	543	301	138	828	217	2701	12	141	205	326	60	22	1360
0504 BRUXELLES/BRUSSEL	4	436	35	58	76	588	4	10	-	1558	10	9	174
0599 UNBEKANNT-UNKNOWN-INCONNU	-	-	-	-	-	-	-	-	-	-	-	-	-
0595 ZUSAMMEN-TOTAL B	800	2058	998	2105	788	11641	229	837	206	5556	240	79	3587
	14	15	16	17	18	19	20	21	22	23	24	01-24	
0501 VLAAMS GEWEST EXCL. ANTWERPEN	2493	2749	921	19	1387	22	837	356	372	1901	1287	23768	
0502 ANTWERPEN	461	827	241	46	1270	169	581	146	74	1165	1154	14020	
0503 REGION WALLONNE	3780	8050	383	33	754	19	432	194	1345	617	779	23239	
0504 BRUXELLES/BRUSSEL	366	1826	577	8	172	56	271	49	7	363	420	7075	
0599 UNBEKANNT-UNKNOWN-INCONNU	-	-	-	-	-	-	-	-	-	-	-	-	
0595 ZUSAMMEN-TOTAL B	7100	13451	2122	106	3583	266	2120	745	1797	4046	3640	68102	

S T R A S S E - R O A D - R O U T E 3.2.05:3 (A3)

INNERSTAATLICHER VERKEHR NACH REGION UND GUETERGRUPPE BELGIQUE/BELGIE

NATIONAL TRAFFIC BY REGION AND GROUP OF GOODS 1987

TRAFIC NATIONAL PAR REGION ET GROUPE DE MARCHANDISES 1000 T

REGION	GUETERGRUPPE				GROUP OF GOODS				GROUPE DE MARCHANDISES				
	01	02	03	04	05	06	07	08	09	10	11	12	13
C. INTRAREGIONALER VERKEHR INTRAREGIONAL TRAFFIC TRAFIC INTRAREGIONAL													
0501 VLAAMS GEWEST EXCL. ANTWERPEN	1570	3280	3857	1786	1035	18987	501	3335	1	4368	671	168	2837
0502 ANTWERPEN	33	30	8	118	122	1317	45	45	-	706	9	7	171
0503 REGION WALLONNE	661	944	1792	1230	283	8125	84	1793	288	2463	939	171	2923
0504 BRUXELLES/BRUSSEL	-	52	13	29	24	432	-	220	-	541	14	-	51
0599 UNBEKANNT-UNKNOWN-INCONNU	-	-	-	-	-	-	-	-	-	-	-	-	-
0595 ZUSAMMEN-TOTAL C	2264	4306	5670	3163	1465	28861	631	5393	289	8079	1633	346	5981
0597 INNERSTAATLICH INSGESAMT A+C TOTAL NATIONAL	3064	6363	6668	5269	2253	40502	860	6230	494	13635	1873	425	9568
	14	15	16	17	18	19	20	21	22	23	24	01-24	
0501 VLAAMS GEWEST EXCL. ANTWERPEN	10418	34216	3784	65	3024	333	2690	1224	828	5165	3494	107639	
0502 ANTWERPEN	585	3575	585	2	1092	17	552	149	2	636	667	10474	
0503 REGION WALLONNE	7047	30225	3216	41	743	54	1226	1154	260	1223	1455	68340	
0504 BRUXELLES/BRUSSEL	485	624	691	-	120	9	248	89	21	713	548	4925	
0599 UNBEKANNT-UNKNOWN-INCONNU	-	-	-	-	-	-	-	-	-	-	-	-	
0595 ZUSAMMEN-TOTAL C	18535	68640	8276	109	4979	413	4716	2617	1112	7738	6164	191378	
0597 INNERSTAATLICH INSGESAMT A+C TOTAL NATIONAL	25636	82091	10398	215	8562	679	6837	3361	2909	11783	9804	259480	

S T R A S S E - R O A D - R O U T E 3.2.06:1 (A3)

INNERSTAATLICHER VERKEHR NACH REGION UND GUETERGRUPPE UNITED KINGDOM

NATIONAL TRAFFIC BY REGION AND GROUP OF GOODS 1987

TRAFIC NATIONAL PAR REGION ET GROUPE DE MARCHANDISES 1000 T

REGION	GUETERGRUPPE				GROUP OF GOODS					GROUPE DE MARCHANDISES				
	01	02	03	04	05	06	07	08	09	10	11	12	13	
A. EMPFANG AUS ANDEREN REGIONEN RECEIVED FROM OTHER REGIONS RECEPTIONS DES AUTRES REGIONS														
0701 NORTH	491	906	260	686	222	3528	100	865	0	440	61	208	1466	
0702 YORKSHIRE AND HUMBERSIDE	2116	999	814	661	394	6154	418	1832	-	898	436	975	2268	
0703 EAST MIDLANDS	1362	1359	847	913	314	6333	350	2626	0	3075	22	352	1800	
0704 EAST ANGLIA	987	967	895	539	185	3220	151	578	0	1509	55	52	986	
0705 SOUTH EAST INCL.GREATER LONDON	2061	2292	404	1046	531	11752	432	1774	-	1272	38	404	3262	
0706 SOUTH-WEST	503	1027	434	667	174	5066	185	483	-	1887	9	174	1070	
0707 WEST MIDLANDS	456	1075	450	997	400	7658	240	1377	-	1221	30	337	5716	
0708 NORTH-WEST	1384	890	371	983	523	7034	592	1958	-	586	207	286	3452	
0709 WALES	708	474	68	673	76	3568	122	607	-	639	333	572	1448	
0711 SCOTLAND	349	405	97	134	165	2309	298	321	-	272	61	53	858	
0712 NORTHERN IRELAND	0	34	1	0	4	70	0	0	-	28	0	0	10	
0799 UNBEKANNT-UNKNOWN-INCONNU	-	-	-	-	-	-	-	-	-	-	-	-	-	
0795 ZUSAMMEN-TOTAL A	10416	10429	4641	7300	2988	56692	2889	12421	0	11827	1253	3414	22337	

1

S T R A S S E - R O A D - R O U T E 3.2.06:2 (A3)

INNERSTAATLICHER VERKEHR NACH REGION UND GUETERGRUPPE UNITED KINGDOM

NATIONAL TRAFFIC BY REGION AND GROUP OF GOODS 1987

TRAFIC NATIONAL PAR REGION ET GROUPE DE MARCHANDISES 1000 T

REGION	GUETERGRUPPE				GROUP OF GOODS					GROUPE DE MARCHANDISES				
	14	15	16	17	18	19	20	21	22	23	24	01-24		
A. EMPFANG AUS ANDEREN REGIONEN RECEIVED FROM OTHER REGIONS RECEPTIONS DES AUTRES REGIONS														
0701 NORTH	1251	1564	388	12	2372	137	654	199	305	1749	2308	20174		
0702 YORKSHIRE AND HUMBERSIDE	2613	5959	987	32	3360	189	1551	527	810	2957	4218	41169		
0703 EAST MIDLANDS	2462	3722	939	153	1635	92	1689	408	484	3217	4013	38158		
0704 EAST ANGLIA	1619	2061	765	-	1059	323	860	255	227	1944	2647	21874		
0705 SOUTH EAST INCL.GREATER LONDON	6918	8159	908	29	3657	274	4081	1301	880	6179	7284	64937		
0706 SOUTH-WEST	2502	2393	509	0	1369	161	1230	595	126	2050	2415	25021		
0707 WEST MIDLANDS	3386	5809	584	16	1769	54	2357	833	537	3215	4440	42954		
0708 NORTH-WEST	3029	8462	618	12	4235	558	2191	531	639	4549	6131	49133		
0709 WALES	1628	1674	418	12	1252	84	838	202	108	1133	1890	18728		
0711 SCOTLAND	1629	879	427	11	1272	154	606	223	313	1191	1718	13737		
0712 NORTHERN IRELAND	2	1	0	0	28	0	14	9	29	28	113	372		
0799 UNBEKANNT-UNKNOWN-INCONNU	-	-	-	-	-	-	-	-	-	-	-	-		
0795 ZUSAMMEN-TOTAL A	27239	40673	4525	277	22000	2027	15982	5084	4458	28211	37177	336258		

S T R A S S E - R O A D - R O U T E 3.2.06:3 (A3)

INNERSTAATLICHER VERKEHR NACH REGION UND GUETERGRUPPE UNITED KINGDOM

NATIONAL TRAFFIC BY REGION AND GROUP OF GOODS 1987

TRAFIC NATIONAL PAR REGION ET GROUPE DE MARCHANDISES 1000 T

REGION	GUETERGRUPPE				GROUP OF GOODS					GROUPE DE MARCHANDISES				
	01	02	03	04	05	06	07	08	09	10	11	12	13	
B. VERSAND NACH ANDEREN REGIONEN DISPATCHED TO OTHER REGIONS EXPEDITIONS VERS LES AUTRES REGIONS														
0701 NORTH	384	132	311	463	124	2173	75	2189	0	392	184	222	1841	
0702 YORKSHIRE AND HUMBERSIDE	645	1395	528	777	514	7020	662	2639	-	1703	158	410	4643	
0703 EAST MIDLANDS	2549	1778	827	478	467	7768	153	2511	0	1094	79	412	2399	
0704 EAST ANGLIA	1941	2491	390	417	445	5504	258	59	0	104	3	297	650	
0705 SOUTH EAST INCL.GREATER LONDON	1865	1948	1140	1821	410	9946	493	224	-	2630	51	483	1751	
0706 SOUTH-WEST	1055	687	272	545	180	5298	124	243	-	472	40	511	472	
0707 WEST MIDLANDS	1371	534	478	403	267	6225	39	2056	-	2354	426	519	3709	
0708 NORTH-WEST	384	621	199	1006	259	9012	1002	503	-	2596	147	241	1623	
0709 WALES	67	402	225	774	45	2237	9	1676	-	410	129	254	4411	
0711 SCOTLAND	153	419	264	614	272	2311	75	313	-	71	35	65	838	
0712 NORTHERN IRELAND	0	23	7	0	4	97	0	8	-	0	0	2	0	
0799 UNBEKANNT-UNKNOWN-INCONNU	-	-	-	-	-	-	-	-	-	-	-	-	-	
0795 ZUSAMMEN-TOTAL B	10416	10429	4641	7300	2988	56692	2889	12421	0	11827	1253	3414	22337	

S T R A S S E - R O A D - R O U T E 3.2.06:4 (A3)

INNERSTAATLICHER VERKEHR NACH REGION UND GUETERGRUPPE UNITED KINGDOM

NATIONAL TRAFFIC BY REGION AND GROUP OF GOODS 1987

TRAFFIC NATIONAL PAR REGION ET GROUPE DE MARCHANDISES 1000 T

REGION	GUETERGRUPPE				GROUP OF GOODS						GROUPE DE MARCHANDISES				
	14	15	16	17	18	19	20	21	22	23	24	01-24			
B. VERSAND NACH ANDEREN REGIONEN DISPATCHED TO OTHER REGIONS EXPEDITIONS VERS LES AUTRES REGIONS															
0701 NORTH	1888	1879	1649	45	3852	150	695	253	207	2429	2081	23618			
0702 YORKSHIRE AND HUMBERSIDE	3033	3708	1289	111	3033	166	1207	585	1548	3034	3986	42795			
0703 EAST MIDLANDS	6598	11936	623	47	1468	257	1893	782	557	3039	3825	51541			
0704 EAST ANGLIA	1303	1950	445	-	1062	153	1263	161	159	2550	3229	24835			
0705 SOUTH EAST INCL. GREATER LONDON	2428	2464	584	-	2700	566	3404	733	326	6320	7750	49339			
0706 SOUTH-WEST	2652	5426	670	0	745	129	1455	520	35	1896	2474	25901			
0707 WEST MIDLANDS	4306	4522	244	-	1273	131	3051	950	379	1964	4539	39740			
0708 NORTH-WEST	2693	4922	691	45	6160	284	1798	541	1076	4199	5701	45705			
0709 WALES	1543	3597	268	12	1076	129	761	444	73	1258	2290	22090			
0711 SCOTLAND	594	268	61	15	626	62	424	115	98	1485	1247	10426			
0712 NORTHERN IRELAND	0	0	0	0	5	0	30	0	0	38	54	269			
0799 UNBEKANNT-UNKNOWN-INCONNU	-	-	-	-	-	-	-	-	-	-	-	-			
0795 ZUSAMMEN-TOTAL B	27239	40673	6525	277	22000	2027	15982	5084	4458	28211	37177	336258			

S T R A S S E - R O A D - R O U T E 3.2.06:5 (A3)

INNERSTAATLICHER VERKEHR NACH REGION UND GUETERGRUPPE UNITED KINGDOM

NATIONAL TRAFFIC BY REGION AND GROUP OF GOODS 1987

TRAFFIC NATIONAL PAR REGION ET GROUPE DE MARCHANDISES 1000 T

REGION	GUETERGRUPPE				GROUP OF GOODS				GROUPE DE MARCHANDISES				
	01	02	03	04	05	06	07	08	09	10	11	12	13
C. INTRAREGIONALER VERKEHR INTRAREGIONAL TRAFFIC TRAFFIC INTRAREGIONAL													
0701 NORTH	277	334	344	1460	237	5641	-	7803	89	2551	100	926	1327
0702 YORKSHIRE AND HUMBERSIDE	2455	2203	1534	974	1343	13556	620	10809	-	3959	242	1090	5171
0703 EAST MIDLANDS	2635	1463	2889	995	122	8896	141	8844	181	2294	128	253	769
0704 EAST ANGLIA	4303	3112	6211	480	329	5505	89	438	163	1285	8	79	131
0705 SOUTH EAST INCL. GREATER LONDON	3657	5320	764	3600	1405	35595	755	1376	-	16447	372	1904	2597
0706 SOUTH-WEST	1668	1131	1976	735	410	16979	528	956	-	3813	468	310	652
0707 WEST MIDLANDS	872	2048	1770	812	837	8549	60	6106	-	6286	83	1466	6568
0708 NORTH-WEST	552	939	189	2191	415	16164	905	3504	-	7980	638	892	2083
0709 WALES	72	352	445	935	24	5295	23	9170	-	1339	738	439	3921
0711 SCOTLAND	3167	1697	2243	3005	811	18275	343	8598	-	4739	43	1121	2029
0712 NORTHERN IRELAND	984	633	639	576	284	4642	74	2247	-	1133	4	37	445
0799 UNBEKANNT-UNKNOWN-INCONNU	-	-	-	-	-	-	-	-	-	-	-	-	-
0795 ZUSAMMEN-TOTAL C	20642	19233	19004	15763	6216	139098	3538	59851	433	51826	2826	8516	25692
0797 INNERSTAATLICH INSGESAMT A+C TOTAL NATIONAL	31057	29661	23644	23063	9204	195790	6426	72272	433	63653	4079	11931	48029

S T R A S S E - R O A D - R O U T E 3.2.06:6 (A3)

INNERSTAATLICHER VERKEHR NACH REGION UND GUETERGRUPPE UNITED KINGDOM

NATIONAL TRAFFIC BY REGION AND GROUP OF GOODS 1987

TRAFFIC NATIONAL PAR REGION ET GROUPE DE MARCHANDISES 1000 T

REGION	GUETERGRUPPE				GROUP OF GOODS				GROUPE DE MARCHANDISES				
	14	15	16	17	18	19	20	21	22	23	24	01-24	
C. INTRAREGIONALER VERKEHR INTRAREGIONAL TRAFFIC TRAFFIC INTRAREGIONAL													
0701 NORTH	6660	14924	2133	466	3998	186	1567	419	319	1886	11814	65463	
0702 YORKSHIRE AND HUMBERSIDE	10971	24815	2522	189	3430	450	1863	904	629	3547	27339	120614	
0703 EAST MIDLANDS	7983	28324	1089	74	590	19	2618	759	104	3425	14338	88930	
0704 EAST ANGLIA	5192	8315	851	-	638	165	1281	201	23	1344	11445	51590	
0705 SOUTH EAST INCL. GREATER LONDON	40991	57656	923	-	5327	660	9787	3516	1483	14356	79899	288391	
0706 SOUTH-WEST	11510	26785	1302	70	912	220	2683	527	44	2449	16120	92248	
0707 WEST MIDLANDS	10580	18357	615	-	820	155	3870	1798	293	2376	25703	100025	
0708 NORTH-WEST	10848	19935	1142	98	8102	466	2283	1830	492	6220	28891	116757	
0709 WALES	6800	22754	645	-	603	107	1428	446	26	1245	9524	66329	
0711 SCOTLAND	10177	33759	1165	86	2145	787	3903	839	683	2882	21761	124259	
0712 NORTHERN IRELAND	4449	7260	1009	80	345	14	436	54	15	1774	2895	30030	
0799 UNBEKANNT-UNKNOWN-INCONNU	-	-	-	-	-	-	-	-	-	-	-	-	
0795 ZUSAMMEN-TOTAL C	126162	262884	13396	1064	26909	3227	31720	11292	4112	41505	249728	1144635	
0797 INNERSTAATLICH INSGESAMT A+C TOTAL NATIONAL	153401	303556	19920	1340	48909	5255	47702	16376	8570	69716	286906	1480893	

S T R A S S E - R O A D - R O U T E 3.2.07:1 (A3)

INNERSTAATLICHER VERKEHR NACH REGION UND GUETERGRUPPE HELLAS
 NATIONAL TRAFFIC BY REGION AND GROUP OF GOODS 1987
 TRAFIC NATIONAL PAR REGION ET GROUPE DE MARCHANDISES 1000 T

REGION	GUETERGRUPPE				GROUP OF GOODS				GROUPE DE MARCHANDISES				
	01	02	03	04	05	06	07	08	09	10	11	12	13
A. EMPFANG AUS ANDEREN REGIONEN RECEIVED FROM OTHER REGIONS RECEPTIONS DES AUTRES REGIONS													
1001 NORTH GREECE	60	218	-	119	71	408	24	34	-	-	-	45	110
1002 SOUTH GREECE	173	222	159	81	-	390	25	-	-	928	-	-	140
1003 GREATER ATHENS	128	1746	125	568	204	1024	256	-	-	152	7	98	228
1004 CENTRAL GREECE	101	319	398	372	162	846	29	209	-	654	-	-	359
1099 UNBEKANNT-UNKNOWN-INCONNU	-	-	-	-	-	-	-	-	-	-	-	-	-
1095 ZUSAMMEN-TOTAL A	462	2505	674	1141	437	2667	334	243	-	1734	7	143	837
	14	15	16	17	18	19	20	21	22	23	24	01-24	
1001 NORTH GREECE	57	285	102	-	56	17	48	38	-	526	129	2347	
1002 SOUTH GREECE	680	141	193	-	14	-	112	92	83	244	54	3724	
1003 GREATER ATHENS	1036	835	59	391	308	76	52	62	1	673	79	8108	
1004 CENTRAL GREECE	172	205	279	39	130	-	41	52	39	379	82	4867	
1099 UNBEKANNT-UNKNOWN-INCONNU	-	-	-	-	-	-	-	-	-	-	-	-	
1095 ZUSAMMEN-TOTAL A	1945	1465	633	430	508	93	253	244	124	1822	345	19046	

S T R A S S E - R O A D - R O U T E 3.2.07:2 (A3)

INNERSTAATLICHER VERKEHR NACH REGION UND GUETERGRUPPE HELLAS
 NATIONAL TRAFFIC BY REGION AND GROUP OF GOODS 1987
 TRAFIC NATIONAL PAR REGION ET GROUPE DE MARCHANDISES 1000 T

REGION	GUETERGRUPPE				GROUP OF GOODS				GROUPE DE MARCHANDISES				
	01	02	03	04	05	06	07	08	09	10	11	12	13
B. VERSAND NACH ANDEREN REGIONEN DISPATCHED TO OTHER REGIONS EXPEDITIONS VERS LES AUTRES REGIONS													
1001 NORTH GREECE	111	173	263	125	10	494	27	152	-	103	-	-	219
1002 SOUTH GREECE	3	1774	8	101	36	612	38	-	-	53	7	-	27
1003 GREATER ATHENS	151	144	351	344	192	1083	31	90	-	1466	-	45	441
1004 CENTRAL GREECE	198	415	52	571	198	479	237	-	-	112	-	98	151
1099 UNBEKANNT-UNKNOWN-INCONNU	-	-	-	-	-	-	-	-	-	-	-	-	-
1095 ZUSAMMEN-TOTAL B	462	2505	674	1141	437	2667	334	243	-	1734	7	143	837
	14	15	16	17	18	19	20	21	22	23	24	01-24	
1001 NORTH GREECE	49	261	249	39	87	76	27	38	-	511	79	3093	
1002 SOUTH GREECE	161	220	-	-	57	-	29	2	-	159	9	3297	
1003 GREATER ATHENS	684	288	372	-	87	17	189	139	44	994	209	7364	
1004 CENTRAL GREECE	1051	696	12	391	277	-	7	65	80	157	47	5293	
1099 UNBEKANNT-UNKNOWN-INCONNU	-	-	-	-	-	-	-	-	-	-	-	-	
1095 ZUSAMMEN-TOTAL B	1945	1465	633	430	508	93	253	244	124	1822	345	19046	

S T R A S S E - R O A D - R O U T E 3.2.07:3 (A3)

INNERSTAATLICHER VERKEHR NACH REGION UND GUETERGRUPPE HELLAS
 NATIONAL TRAFFIC BY REGION AND GROUP OF GOODS 1987
 TRAFIC NATIONAL PAR REGION ET GROUPE DE MARCHANDISES 1000 T

REGION	GUETERGRUPPE				GROUP OF GOODS				GROUPE DE MARCHANDISES				
	01	02	03	04	05	06	07	08	09	10	11	12	13
C. INTRAREGIONALER VERKEHR INTRAREGIONAL TRAFFIC TRAFIC INTRAREGIONAL													
1001 NORTH GREECE	3111	1289	339	1213	536	5753	224	1860	-	1995	107	290	312
1002 SOUTH GREECE	1132	1386	85	402	29	4140	506	221	-	823	-	-	229
1003 GREATER ATHENS	70	626	50	800	146	3983	319	30	-	3838	7	102	1030
1004 CENTRAL GREECE	1188	697	345	913	650	2435	15	502	-	623	-	725	550
1099 UNBEKANNT-UNKNOWN-INCONNU	-	-	-	-	-	-	-	-	-	-	-	-	-
1095 ZUSAMMEN-TOTAL C	5501	3997	819	3328	1361	16313	1065	2613	-	7279	114	1116	2121
1097 INNERSTAATLICH INSGESAMT A+C TOTAL NATIONAL	5963	6502	1493	4669	1797	18980	1399	2856	-	9013	121	1259	2958
	14	15	16	17	18	19	20	21	22	23	24	01-24	
1001 NORTH GREECE	4165	18348	1627	574	607	181	336	444	-	1738	4243	49291	
1002 SOUTH GREECE	4614	7953	682	443	127	-	34	413	48	307	3630	27206	
1003 GREATER ATHENS	8086	7559	278	156	1148	257	261	912	29	1416	4175	35279	
1004 CENTRAL GREECE	4827	8840	187	1131	41	28	39	105	18	361	1392	25610	
1099 UNBEKANNT-UNKNOWN-INCONNU	-	-	-	-	-	-	-	-	-	-	-	-	
1095 ZUSAMMEN-TOTAL C	21692	42700	2774	2305	1924	466	669	1874	94	3821	13440	137386	
1097 INNERSTAATLICH INSGESAMT A+C TOTAL NATIONAL	23637	44165	3407	2735	2431	559	922	2118	218	5643	13785	156432	

S T R A S S E - R O A D - R O U T E 3.2.08:1 (A3)

INNERSTAATLICHER VERKEHR NACH REGION UND GUETERGRUPPE ESPANA

NATIONAL TRAFFIC BY REGION AND GROUP OF GOODS 1987

TRAFIC NATIONAL PAR REGION ET GROUPE DE MARCHANDISES 1000 T

REGION	GUETERGRUPPE				GROUP OF GOODS				GROUPE DE MARCHANDISES				
	01	02	03	04	05	06	07	08	09	10	11	12	13
A. EMPFANG AUS ANDEREN REGIONEN RECEIVED FROM OTHER REGIONS RECEPTIONS DES AUTRES REGIONS													
1101 GALICIA	43	60	42	876	8	806	11	68	-	9	25	1	157
1102 ASTURIAS	13	13	43	196	3	453	4	405	-	101	102	31	553
1103 CANTABRIA	88	20	78	63	50	462	32	13	-	26	47	15	301
1104 PAIS VASCO	243	68	31	473	73	931	168	41	-	204	175	12	1662
1105 NAVARRA	355	114	59	117	9	807	10	6	-	20	65	4	467
1106 LA RIOJA	91	304	83	122	13	692	4	-	-	90	29	30	50
1107 ARAGON	618	180	262	110	52	670	47	34	-	152	29	6	223
1108 MADRID	208	155	48	100	61	2281	34	9	-	779	66	72	429
1109 CASTILLA-LEON	1447	898	790	538	60	2434	105	820	21	281	119	6	544
1110 CASTILLA-LA MANCHA	1068	705	167	247	30	1916	179	118	-	378	53	37	69
1111 EXTREMADURA	288	204	45	235	13	275	75	36	-	6	24	4	45
1112 CATALUNA	294	564	225	122	212	1931	234	77	-	165	70	20	476
1113 VALENCIA	417	1872	185	477	135	1649	158	202	3	323	98	25	265
1114 BALEARES	-	-	-	-	-	-	-	-	-	-	-	-	-
1115 ANDALUCIA	1837	2157	277	246	154	2093	800	65	-	452	152	71	385
1116 MURCIA	66	708	62	46	34	630	43	1	-	185	57	30	131
1117 CEUTA	-	-	-	-	-	-	-	-	-	-	-	-	-
1118 MELILLA	-	-	-	-	-	-	-	-	-	-	-	-	-
1119 CANARIAS	-	-	-	-	-	-	-	-	-	-	-	-	-
1199 UNBEKANNT-UNKNOW-INCENNU	-	-	-	-	-	-	-	-	-	-	-	-	-
1195 ZUSAMMEN-TOTAL A	7074	8022	2396	3969	909	18032	1904	1895	26	3170	1109	366	5759

S T R A S S E - R O A D - R O U T E 3.2.08:2 (A3)

INNERSTAATLICHER VERKEHR NACH REGION UND GUETERGRUPPE ESPANA

NATIONAL TRAFFIC BY REGION AND GROUP OF GOODS 1987

TRAFIC NATIONAL PAR REGION ET GROUPE DE MARCHANDISES 1000 T

REGION	GUETERGRUPPE				GROUP OF GOODS				GROUPE DE MARCHANDISES				
	14	15	16	17	18	19	20	21	22	23	24	01-24	
A. EMPFANG AUS ANDEREN REGIONEN RECEIVED FROM OTHER REGIONS RECEPTIONS DES AUTRES REGIONS													
1101 GALICIA	53	94	28	6	112	12	47	9	49	323	96	2937	
1102 ASTURIAS	156	189	222	152	197	194	37	58	182	47	171	3521	
1103 CANTABRIA	128	261	23	36	459	16	115	33	56	187	135	2644	
1104 PAIS VASCO	479	311	160	66	550	70	456	174	284	1078	474	8184	
1105 NAVARRA	202	196	84	0	175	16	227	40	33	387	123	3516	
1106 LA RIOJA	334	726	28	3	59	2	69	25	59	173	150	2436	
1107 ARAGON	298	333	185	53	327	67	236	109	100	441	308	4839	
1108 MADRID	1085	1032	84	98	603	114	568	216	197	1191	1618	11029	
1109 CASTILLA-LEON	1083	713	204	76	357	19	503	79	135	593	639	12464	
1110 CASTILLA-LA MANCHA	2978	529	245	308	537	6	165	63	181	413	472	10865	
1111 EXTREMADURA	9	73	21	2	22	2	19	6	14	38	88	1545	
1112 CATALUNA	537	150	222	180	1903	21	464	230	190	1425	1621	11336	
1113 VALENCIA	1253	847	438	127	461	60	240	158	1303	1113	1551	13361	
1114 BALEARES	-	-	-	-	-	-	-	-	-	-	-	-	
1115 ANDALUCIA	1347	1021	553	276	741	272	180	180	426	445	778	14906	
1116 MURCIA	269	331	463	69	355	11	41	19	28	142	436	4154	
1117 CEUTA	-	-	-	-	-	-	-	-	-	-	-	-	
1118 MELILLA	-	-	-	-	-	-	-	-	-	-	-	-	
1119 CANARIAS	-	-	-	-	-	-	-	-	-	-	-	-	
1199 UNBEKANNT-UNKNOW-INCENNU	-	-	-	-	-	-	-	-	-	-	-	-	
1195 ZUSAMMEN-TOTAL A	10210	6106	2940	1453	6860	881	3366	1398	3236	7995	8659	107734	

S T R A S S E - R O A D - R O U T E 3.2.08:3 (A3)

INNERSTAATLICHER VERKEHR NACH REGION UND GUETERGRUPPE ESPANA

NATIONAL TRAFFIC BY REGION AND GROUP OF GOODS 1987

TRAFIC NATIONAL PAR REGION ET GROUPE DE MARCHANDISES 1000 T

REGION	GUETERGRUPPE				GROUP OF GOODS				GROUPE DE MARCHANDISES				
	01	02	03	04	05	06	07	08	09	10	11	12	13
B. VERSAND NACH ANDEREN REGIONEN DISPATCHED TO OTHER REGIONS EXPEDITIONS VERS LES AUTRES REGIONS													
1101 GALICIA	370	189	71	47	4	450	62	23	-	2	15	-	130
1102 ASTURIAS	231	165	50	403	3	472	36	402	-	8	26	7	176
1103 CANTABRIA	134	60	63	118	19	464	35	119	4	65	59	52	171
1104 PAIS VASCO	263	251	141	180	38	1090	106	77	18	19	295	28	688
1105 NAVARRA	213	110	109	313	44	719	64	11	-	102	29	37	335
1106 LA RIOJA	84	94	39	112	22	546	30	16	-	105	9	-	209
1107 ARAGON	408	203	76	235	55	665	62	59	-	160	53	3	329
1108 MADRID	728	1334	393	331	39	2675	209	397	-	396	147	17	960
1109 CASTILLA-LEON	765	793	245	458	70	1983	208	374	1	879	141	17	477
1110 CASTILLA-LA MANCHA	366	346	118	344	33	1282	90	256	3	562	31	56	161
1111 EXTREMADURA	221	175	25	27	14	411	37	4	-	76	10	5	79
1112 CATALUNA	913	1328	362	347	215	1422	252	39	-	48	55	27	834
1113 VALENCIA	884	1076	348	542	210	2412	222	29	-	83	64	65	499
1114 BALEARES	-	-	-	-	-	-	-	-	-	-	-	-	-
1115 ANDALUCIA	1280	1454	267	286	112	2583	424	41	-	641	168	39	564
1116 MURCIA	216	443	88	224	32	856	66	49	-	22	7	12	147
1117 CEUTA	-	-	-	-	-	-	-	-	-	-	-	-	-
1118 MELILLA	-	-	-	-	-	-	-	-	-	-	-	-	-
1119 CANARIAS	-	-	-	-	-	-	-	-	-	-	-	-	-
1199 UNBEKANNT-UNKNOWN-INCONNU	-	-	-	-	-	-	-	-	-	-	-	-	-
1195 ZUSAMMEN-TOTAL B	7074	8022	2396	3969	909	18032	1904	1895	26	3170	1109	365	5759

S T R A S S E - R O A D - R O U T E 3.2.08:4 (A3)

INNERSTAATLICHER VERKEHR NACH REGION UND GUETERGRUPPE ESPANA

NATIONAL TRAFFIC BY REGION AND GROUP OF GOODS 1987

TRAFIC NATIONAL PAR REGION ET GROUPE DE MARCHANDISES 1000 T

REGION	GUETERGRUPPE				GROUP OF GOODS				GROUPE DE MARCHANDISES				
	14	15	16	17	18	19	20	21	22	23	24	01-24	
B. VERSAND NACH ANDEREN REGIONEN DISPATCHED TO OTHER REGIONS EXPEDITIONS VERS LES AUTRES REGIONS													
1101 GALICIA	390	143	16	86	112	144	110	27	100	137	159	2789	
1102 ASTURIAS	223	222	41	4	209	1	71	24	78	111	176	3140	
1103 CANTABRIA	352	295	3	109	243	2	56	32	60	117	123	2753	
1104 PAIS VASCO	480	567	16	79	544	68	265	71	171	436	443	6333	
1105 NAVARRA	180	134	84	37	122	43	174	32	94	341	202	3530	
1106 LA RIOJA	129	63	43	7	55	3	146	7	69	164	106	2056	
1107 ARAGON	283	122	163	62	335	38	214	86	95	383	303	4392	
1108 MADRID	2405	715	46	225	1014	58	580	199	601	1505	1516	16488	
1109 CASTILLA-LEON	1081	455	738	179	604	27	374	125	149	523	510	11175	
1110 CASTILLA-LA MANCHA	993	907	483	105	282	35	99	44	250	427	550	7822	
1111 EXTREMADURA	697	81	267	45	80	0	61	26	148	85	149	2722	
1112 CATALUNA	375	617	144	148	1022	120	421	245	491	1147	1078	11649	
1113 VALENCIA	958	860	350	128	1252	42	409	163	268	1461	1565	13889	
1114 BALEARES	-	-	-	-	-	-	-	-	-	-	-	-	
1115 ANDALUCIA	1336	551	384	207	726	282	282	279	591	894	1219	14609	
1116 MURCIA	331	377	163	33	260	19	104	40	71	266	560	4387	
1117 CEUTA	-	-	-	-	-	-	-	-	-	-	-	-	
1118 MELILLA	-	-	-	-	-	-	-	-	-	-	-	-	
1119 CANARIAS	-	-	-	-	-	-	-	-	-	-	-	-	
1199 UNBEKANNT-UNKNOWN-INCONNU	-	-	-	-	-	-	-	-	-	-	-	-	
1195 ZUSAMMEN-TOTAL B	10210	6107	2940	1453	6860	881	3366	1398	3236	7995	8659	107735	

S T R A S S E - R O A D - R O U T E 3.2.08:5 (A3)

INNERSTAATLICHER VERKEHR NACH REGION UND GUETERGRUPPE ESPANA
 NATIONAL TRAFFIC BY REGION AND GROUP OF GOODS 1987
 TRAFIC NACIONAL PAR REGION ET GROUPE DE MARCHANDISES 1000 T

REGION	GUETERGRUPPE				GROUP OF GOODS				GROUPE DE MARCHANDISES				
	01	02	03	04	05	06	07	08	09	10	11	12	13
C. INTRAREGIONALER VERKEHR													
INTRAREGIONAL TRAFFIC													
TRAFIC INTRAREGIONAL													
1101 GALICIA	1434	679	1898	18276	632	13120	556	115	-	3811	446	100	3531
1102 ASTURIAS	-	16	-	6337	-	1060	-	3604	-	-	1001	-	-
1103 CANTABRIA	85	38	144	684	280	3522	52	-	194	11	-	-	97
1104 PAIS VASCO	401	431	236	11779	1043	4154	165	267	22	3693	6417	1467	11320
1105 NAVARRA	1062	203	68	1363	19	2423	5	-	2	208	189	-	1294
1106 LA RIOJA	171	358	35	222	27	4048	-	-	-	-	17	14	97
1107 ARAGON	9576	485	1080	554	117	8742	42	921	-	3687	65	78	231
1108 MADRID	5468	2043	395	1294	13	16415	13	52	-	1251	806	133	8388
1109 CASTILLA-LEON	6293	6419	1705	3190	323	10199	336	523	60	5286	74	-	643
1110 CASTILLA-LA MANCHA	2341	448	65	1280	368	4134	412	-	-	2129	16	-	317
1111 EXTREMADURA	282	2963	207	630	-	2955	1	-	-	1975	146	189	107
1112 CATALUNA	7307	3479	2499	1970	1348	25151	1922	3781	40	9957	713	268	1901
1113 VALENCIA	1518	4918	133	898	422	8322	190	100	-	4348	164	352	1243
1114 BALEARES	320	411	229	680	82	1752	23	974	-	1065	27	-	85
1115 ANDALUCIA	3828	3301	756	2275	227	13962	1436	225	22	4018	1443	884	411
1116 MURCIA	119	5961	197	577	87	11114	75	-	-	1519	3	-	464
1117 CEUTA	-	-	-	-	-	-	-	-	-	-	-	-	-
1118 MELILLA	-	-	-	-	-	-	-	-	-	-	-	-	-
1119 CANARIAS	-	626	-	-	-	561	-	-	-	18	-	-	-
1199 UNBEKANNT-UNKNOWN-INCONNU	-	-	-	-	-	-	-	-	-	-	-	-	-
1195 ZUSAMMEN-TOTAL C	40205	32780	9645	52010	8302	137033	5226	10542	146	43159	11539	3487	30127
1197 INNERSTAATLICH INSGESAMT A+C	47279	40802	12042	55979	9210	155065	7130	12436	172	46329	12648	3852	35886
TOTAL NATIONAL													

S T R A S S E - R O A D - R O U T E 3.2.08:6 (A3)

INNERSTAATLICHER VERKEHR NACH REGION UND GUETERGRUPPE ESPANA
 NATIONAL TRAFFIC BY REGION AND GROUP OF GOODS 1987
 TRAFIC NACIONAL PAR REGION ET GROUPE DE MARCHANDISES 1000 T

REGION	GUETERGRUPPE				GROUP OF GOODS				GROUPE DE MARCHANDISES				
	14	15	16	17	18	19	20	21	22	23	24	01-24	
C. INTRAREGIONALER VERKEHR													
INTRAREGIONAL TRAFFIC													
TRAFIC INTRAREGIONAL													
1101 GALICIA	8459	20837	1071	2244	763	70	2890	553	1716	2066	4374	89643	
1102 ASTURIAS	594	19956	-	16720	32	-	94	219	-	76	569	50258	
1103 CANTABRIA	541	6781	44	4	254	-	61	3	-	59	1024	13876	
1104 PAIS VASCO	3683	6777	96	448	2520	612	3732	488	603	2444	1925	64721	
1105 NAVARRA	3227	2571	243	113	204	9	895	62	85	2753	317	17314	
1106 LA RIOJA	655	4726	141	-	100	-	90	14	221	512	86	11533	
1107 ARAGON	3752	2992	230	1298	771	31	668	452	582	552	728	37634	
1108 MADRID	18582	51185	148	973	3064	595	2953	1116	249	6680	3366	125165	
1109 CASTILLA-LEON	11145	45401	1061	6591	591	195	2211	239	190	1180	2064	105919	
1110 CASTILLA-LA MANCHA	8000	12326	513	791	187	-	399	533	444	395	519	38928	
1111 EXTREMADURA	957	5113	138	35	135	-	174	89	360	148	1411	18015	
1112 CATALUNA	16455	23712	2388	2971	13557	497	2342	1064	1492	9779	6495	141088	
1113 VALENCIA	12780	20183	1807	1528	1747	18	4496	280	852	2776	5983	75956	
1114 BALEARES	5220	6229	240	702	101	-	511	171	353	822	3387	28784	
1115 ANDALUCIA	13223	27450	3005	2176	2990	87	739	657	1012	1172	2483	87782	
1116 MURCIA	5417	6281	394	1043	133	41	378	295	89	915	2749	37851	
1117 CEUTA	-	-	-	-	-	-	-	-	-	-	-	-	
1118 MELILLA	-	-	-	-	-	-	-	-	-	-	-	-	
1119 CANARIAS	4801	23195	780	-	13	-	176	6	30	59	1265	31531	
1199 UNBEKANNT-UNKNOWN-INCONNU	-	-	-	-	-	-	-	-	-	-	-	-	
1195 ZUSAMMEN-TOTAL C	117491	285716	12298	37638	27162	2155	22809	6239	8278	32387	38723	975097	
1197 INNERSTAATLICH INSGESAMT A+C	127701	291822	15239	39091	34023	3036	26174	7637	11514	40382	47382	1082831	
TOTAL NATIONAL													

S T R A S S E - R O A D - R O U T E 3.2.09:1 (A3)

INNERSTAATLICHER VERKEHR NACH REGION UND GUETERGRUPPE PORTUGAL

NATIONAL TRAFFIC BY REGION AND GROUP OF GOODS 1987

TRAFIC NATIONAL PAR REGION ET GROUPE DE MARCHANDISES 1000 T

REGION	GUETERGRUPPE				GROUP OF GOODS				GROUPE DE MARCHANDISES				
	01	02	03	04	05	06	07	08	09	10	11	12	13
A. EMPFANG AUS ANDEREN REGIONEN RECEIVED FROM OTHER REGIONS RECEPTIONS DES AUTRES REGIONS													
1201 NORTE	249	60	7	576	52	756	65	9	-	866	3	-	347
1202 CENTRO	47	156	118	1103	61	1634	78	-	-	19	18	3	140
1203 LISBOA E VALE DO TEJO	328	305	38	626	20	1752	234	2	2	575	32	-	441
1204 ALENTEJO	292	58	26	822	25	750	167	-	-	83	7	-	17
1205 ALGARVE	2	124	7	23	1	130	1	-	-	5	-	-	1
1206 ACORES	-	-	-	-	-	-	-	-	-	-	-	-	-
1207 MADEIRA	-	-	-	-	-	-	-	-	-	-	-	-	-
1299 UNBEKANNT-UNKNOWN-INCONNU	-	-	-	-	-	-	-	-	-	-	-	-	-
1295 ZUSAMMEN-TOTAL A	918	703	196	3150	159	5022	545	11	2	1548	60	3	946
	14	15	16	17	18	19	20	21	22	23	24	01-24	
1201 NORTE	77	765	-	7	143	7	133	42	61	282	315	4822	
1202 CENTRO	1702	1151	74	2	178	89	187	6	109	371	231	7477	
1203 LISBOA E VALE DO TEJO	1191	1151	199	1	420	51	188	22	38	396	314	8126	
1204 ALENTEJO	20	438	19	9	60	-	59	4	-	105	77	3038	
1205 ALGARVE	7	163	11	-	2	2	16	-	-	16	66	577	
1206 ACORES	-	-	-	-	-	-	-	-	-	-	-	-	-
1207 MADEIRA	-	-	-	-	-	-	-	-	-	-	-	-	-
1299 UNBEKANNT-UNKNOWN-INCONNU	-	-	-	-	-	-	-	-	-	-	-	-	-
1295 ZUSAMMEN-TOTAL A	2997	3668	303	19	803	149	583	74	208	1170	1003	24240	

S T R A S S E - R O A D - R O U T E 3.2.09:2 (A3)

INNERSTAATLICHER VERKEHR NACH REGION UND GUETERGRUPPE PORTUGAL

NATIONAL TRAFFIC BY REGION AND GROUP OF GOODS 1987

TRAFIC NATIONAL PAR REGION ET GROUPE DE MARCHANDISES 1000 T

REGION	GUETERGRUPPE				GROUP OF GOODS				GROUPE DE MARCHANDISES				
	01	02	03	04	05	06	07	08	09	10	11	12	13
B. VERSAND NACH ANDEREN REGIONEN DISPATCHED TO OTHER REGIONS EXPEDITIONS VERS LES AUTRES REGIONS													
1201 NORTE	114	140	138	813	48	1220	141	-	-	54	23	-	267
1202 CENTRO	360	142	24	909	66	1354	167	9	-	1119	10	-	364
1203 LISBOA E VALE DO TEJO	259	237	32	1297	40	1403	161	1	-	90	17	3	215
1204 ALENTEJO	138	146	2	44	3	648	53	-	2	212	1	-	43
1205 ALGARVE	46	38	-	86	2	397	23	-	-	73	9	-	57
1206 ACORES	-	-	-	-	-	-	-	-	-	-	-	-	-
1207 MADEIRA	-	-	-	-	-	-	-	-	-	-	-	-	-
1299 UNBEKANNT-UNKNOWN-INCONNU	-	-	-	-	-	-	-	-	-	-	-	-	-
1295 ZUSAMMEN-TOTAL B	917	703	196	3149	159	5022	545	10	2	1548	60	3	946
	14	15	16	17	18	19	20	21	22	23	24	01-24	
1201 NORTE	1180	888	82	-	243	19	141	5	83	313	197	6109	
1202 CENTRO	471	1710	64	8	337	6	160	12	73	278	225	7868	
1203 LISBOA E VALE DO TEJO	586	711	34	7	152	71	182	36	39	463	370	6406	
1204 ALENTEJO	445	255	91	-	53	53	65	10	12	67	94	2437	
1205 ALGARVE	316	104	31	3	19	-	35	11	-	50	117	1417	
1206 ACORES	-	-	-	-	-	-	-	-	-	-	-	-	-
1207 MADEIRA	-	-	-	-	-	-	-	-	-	-	-	-	-
1299 UNBEKANNT-UNKNOWN-INCONNU	-	-	-	-	-	-	-	-	-	-	-	-	-
1295 ZUSAMMEN-TOTAL B	2998	3668	302	18	804	149	583	74	207	1171	1003	24237	

S T R A S S E - R O A D - R O U T E 3.2.09:3 (A3)

INNERSTAATLICHER VERKEHR NACH REGION UND GUETERGRUPPE PORTUGAL

NATIONAL TRAFFIC BY REGION AND GROUP OF GOODS 1987

TRAFIC NATIONAL PAR REGION ET GROUPE DE MARCHANDISES 1000 T

REGION	GUETERGRUPPE				GROUP OF GOODS				GROUPE DE MARCHANDISES				
	01	02	03	04	05	06	07	08	09	10	11	12	13
C. INTRAREGIONALER VERKEHR													
INTRAREGIONAL TRAFFIC													
TRAFIC INTRAREGIONAL													
1201 NORTE	631	1315	216	4395	660	4619	343	93	-	1350	150	-	789
1202 CENTRO	191	319	174	6052	189	3909	59	-	2	53	131	29	136
1203 LISBOA E VALE DO TEJO	860	2634	182	2955	251	6947	469	470	2	2035	354	2	984
1204 ALENTEJO	835	237	32	424	-	1307	124	-	-	245	2	288	8
1205 ALGARVE	26	216	12	80	19	818	13	3	-	209	1	-	67
1206 ACORES	194	56	72	140	1	679	11	1	-	130	-	-	23
1207 MADEIRA	94	169	6	82	-	330	5	-	-	228	-	-	32
1299 UNBEKANNT-UNKNOWN-INCONNU	-	-	-	-	-	-	-	-	-	-	-	-	-
1295 ZUSAMMEN-TOTAL C	2831	4946	694	14128	1120	18609	1024	567	4	4250	638	319	2039
1297 INNERSTAATLICH INSGESAMT A+C	3749	5649	890	17278	1279	23631	1569	578	6	5798	698	322	2985
TOTAL NATIONAL													
	14	15	16	17	18	19	20	21	22	23	24	01-24	
1201 NORTE	5061	25490	187	12	368	5	866	107	265	2217	1477	50616	
1202 CENTRO	2886	20460	132	182	162	247	321	38	64	742	732	37210	
1203 LISBOA E VALE DO TEJO	6065	22409	835	7	1120	423	945	48	101	1228	1839	53165	
1204 ALENTEJO	796	4317	94	13	3	-	54	3	-	56	183	9021	
1205 ALGARVE	1030	7164	27	-	1	-	33	3	-	27	206	9955	
1206 ACORES	649	1278	38	6	10	-	45	2	3	43	194	3575	
1207 MADEIRA	272	1301	36	-	10	-	39	1	8	46	117	2776	
1299 UNBEKANNT-UNKNOWN-INCONNU	-	-	-	-	-	-	-	-	-	-	-	-	-
1295 ZUSAMMEN-TOTAL C	16759	82419	1349	220	1674	675	2303	202	441	4359	4748	166318	
1297 INNERSTAATLICH INSGESAMT A+C	19756	86087	1652	239	2477	824	2886	276	649	5529	5751	190558	
TOTAL NATIONAL													

Comunidades Europeas — Comisión
Europæiske Fællesskaber — Kommissionen
Europäische Gemeinschaften — Kommission
Ευρωπαϊκές Κοινότητες — Επιτροπή
European Communities — Commission
Communautés européennes — Commission
Comunità europee — Commissione
Europese Gemeenschappen — Commissie
Comunidades Europeias — Comissão

Transporte de mercancías 1987 — Carretera
Godstransport 1987 — Landevej
Güterverkehr 1987 — Straße
Μεταφορές εμπορευμάτων 1987 — Οδικές
Carriage of goods 1987 — Road
Transports de marchandises 1987 — Route
Trasporti di merci 1987 — Strada
Goederenvervoer 1987 — Wegen
Transporte de mercadorias 1987 — Estrada

Luxembourg: Office des publications officielles des Communautés européennes

1989 — XXXVIII, 123 p. — 21,0×29,7 cm

Tema 7: Servicios y transportes (cubierta naranja)
Serie C: Cuentas, encuestas y estadísticas
Emne 7: Tjenesteydelser og transport (orange omslag)
Serie C: Regnskaber, tællinger og statistikker
Themenkreis 7: Dienstleistungen und Verkehr (orangefarbene Hefte)
Reihe C: Konten, Erhebungen und Statistiken
Θέμα 7: Υπηρεσίες και μεταφορές (πορτοκαλί εξώφυλλο)
Σειρά C: Λογαριασμοί, έρευνες και στατιστικές
Thème 7: Services and transport (orange covers)
Series C: Accounts, surveys and statistics
Thème 7: Services et transports (couverture orange)
Série C: Comptes, enquêtes et statistiques
Tema 7: Servizi e trasporti (copertina arancione)
Serie C: Conti, indagini e statistiche
Onderwerp 7: Diensten en vervoer (oranje omslag)
Serie C: Rekeningen, enquêtes en statistieken
Tema 7: Serviços e transportes (cobertura laranja)
Série C: Contas, inquéritos e estatísticas

ES/DA/DE/GR/EN/FR/IT/NL/PT

ISBN 92-826-0690-2

Kat./cat.: CA-56-89-069-9A-C

Precio en Luxemburgo, IVA excluido
Pris i Luxembourg (moms ikke medregnet) ● Preis in Luxemburg (ohne MwSt.)
Τιμή στο Λουξεμβούργο, χωρίς ΦΠΑ ● Price (excluding VAT) in Luxembourg
Prix au Luxembourg, TVA exclue ● Prezzo in Lussemburgo, IVA esclusa
Prijs in Luxemburg (exclusief BTW) ● Preço no Luxemburgo, IVA excluído

ECU 15

Datos estadísticos relativos al transporte de mercancías por carretera efectuados por medio de vehículos registrados en los Estados miembros.

Statistiske oplysninger over vejgodstrafik, som udføres med motorkøretøjer, der er indregistreret i medlemsstaterne.

Statistische Angaben über den Güterverkehr mit Fahrzeugen, die in den Mitgliedstaaten zugelassen sind.

Στατιστικά στοιχεία για την οδική μεταφορά εμπορευμάτων με οχήματα εγγεγραμμένα στα μητρώα των κρατών μελών.

Statistics on goods traffic by road, carried on vehicles registered in the Member States.

Données statistiques relatives aux transports de marchandises par route effectués par des véhicules immatriculés dans les États membres.

Statistiche relative ai trasporti di merci su strada effettuati a mezzo di veicoli immatricolati negli Stati membri.

Statistische gegevens met betrekking tot het goederenvervoer over de weg met voertuigen die in de Lid-Staten zijn geregistreerd.

Dados estatísticos relativos aos transportes rodoviários de mercadorias efectuados por veículos registados nos Estados-membros.

**Venta y suscripciones · Salg og abonnement · Verkauf und Abonnement · Πωλήσεις και συνδρομές
Sales and subscriptions · Vente et abonnements · Vendita e abbonamenti
Verkoop en abonnementen · Venda e assinaturas**

BELGIQUE / BELGIË

Moniteur belge / Belgisch Staatsblad
42, Rue de Louvain / Leuvenseveg 42
1000 Bruxelles / 1000 Brussel
Tél. 5 12 00 26
Télécopieur: 511 01 84
CCP / Postrekening 000-2005502-27

Sous-dépôts / Agentschappen:

Librairie européenne / Europese Boekhandel
Avenue Albert Jonnart 50 / Albert Jonnartlaan 50
1200 Bruxelles / 1200 Brussel
Tél. 734 02 81
Télécopieur: 735 08 60

Jean De Lannoy

Avenue du Roi 202 / Koningslaan 202
1060 Bruxelles / 1060 Brussel
Tél. (02) 538 5169
Télex 63220 UNBOOK B

CREDOC

Rue de la Montagne 34 / Bergstraat 34
Bte 11 / Bus 11
1000 Bruxelles / 1000 Brussel

DANMARK

J. H. Schultz Information A/S

EF-Publikationer

Ottiliavej 18
2500 Valby
Tlf: 36 44 22 66
Telefax: 36 44 01 41
Girokonto 6 00 08 86

BR DEUTSCHLAND

Bundesanzeiger Verlag

Breite Straße
Postfach 10 80 06
5000 Köln 1
Tel. (02 21) 20 29-0
Fernschreiber:
ANZEIGER BONN 8 882 595
Telefax: 20 29 278

GREECE

G.C. Eleftheroudakis SA

International Bookstore
4 Nikis Street
105 63 Athens
Tel.: 3226-323
Telex: 219410 ELEF
Telefax: 3254 889

Sub-agent for Northern Greece:

Molho's Bookstore

The Business Bookshop
10 Tsimiski Street
Thessaloniki
Tel. 275 271
Telex 412885 LIMO

ESPAÑA

Boletín Oficial del Estado

Trafalgar 27
E-28010 Madrid
Tel. (91) 446 60 00

Mundi-Prensa Libros, S.A.

Castelló 37
E-28001 Madrid
Tel. (91) 431 33 99 (Libros)
431 32 22 (Suscripciones)
435 36 37 (Dirección)

Telex 49370-MPLI-E
Telefax: (91) 275 39 9B

FRANCE

**Journal officiel
Service des publications
des Communautés européennes**

26, rue Desaix
75727 Paris Cedex 15
Tél. (1) 40 58 75 00
Télécopieur: (1) 4058 7574

IRELAND

Government Publications Sales Office

Sun Alliance House
Molesworth Street
Dublin 2
Tel. 71 03 09

or by post

Government Stationery Office

EEC Section

6th floor
Bishop Street
Dublin 8
Tel. 78 16 66

ITALIA

Licosa Spa

Via Benedetto Fortini, 120/10
Casella postale 552
50 125 Firenze
Tel. 64 54 15
Telefax: 64 12 57
Telex 570466 LICOSA I
CCP 343 509

Subagenti:

Libreria scientifica Lucio de Biasio - AEIOU

Via Meravigli, 16
20 123 Milano
Tel. 80 76 79

Herder Editrice e Libreria

Piazza Montecitorio, 117-120
00 186 Roma
Tel. 67 94 628/67 95 304

Libreria giuridica

Via 12 Ottobre, 172/R
16 121 Genova
Tel. 59 56 93

GRAND-DUCHÉ DE LUXEMBOURG

Abonnements seulement
Subscriptions only
Nur für Abonnements

Messageries Paul Kraus

11, rue Christophe Plantin
L-2339 Luxembourg
Tél. 48 21 31
Télex 2515
CCP 49242-63

NEDERLAND

SDU uitgeverij

Christoffel Plantijnstraat 2
Postbus 20014
2500 EA 's-Gravenhage
Tel. (070) 78 98 80 (bestellingen)
Telefax: (070) 476351

PORTUGAL

Imprensa Nacional

Casa da Moeda, E.P.
Rua D. Francisco Manuel de Melo, 5
1092 Lisboa Codex
Tel. 69 34 14

Distribuidora Livros Bertrand Lda.

Grupo Bertrend, SARL
Rua das Terras dos Vales, 4-A
Apart. 37
2700 Amadora Codex
Tel. 493 90 50 - 494 87 88
Telex 15798 BERDIS

UNITED KINGDOM

HMSO Books (PC 16)

HMSO Publications Centre
51 Nine Elms Lane
London SW8 5DR
Tel. (01) 873 9090
Fax: GP3 873 8463

Sub-agent:

Alan Armstrong Ltd

2 Arkwright Road
Reading, Berks RG2 0SQ
Tel. (0734) 75 17 71
Telex 849937 AAALTD G
Fax: (0734) 755164

SUISSE

OSEC

Stampfenbachstraße 85
CH-8035 Zürich
Tél. (01) 365 51 51
Fax: (01) 365 52 21

ÖSTERREICH

Manz'sche Verlagsbuchhandlung

Kohlmarkt 16
1014 Wien
Tel. (0222) 531 61-0
Telex 11 25 00 BOX A
Telefax: (0222) 531 61-81

TÜRKIYE

Dünya süper veb ofset A.Ş.

Narlıbahçe Sokak No. 15
Cağaloğlu
İstanbul
Tel. 512 01 90
Telex: 23822 dsvo-tr.

UNITED STATES OF AMERICA

UNIPUB

4661-F Assembly Drive
Lanham, MD 20706-4391
toll free (800) 274-4888
Fax. (301) 459-0056
Télex 7108260418

CANADA

Renouf Publishing Co., Ltd

61 Sparks Street
Ottawa
Ontario K1P 5R1
Tel. Toll Free 1 (800) 267 4164
Ottawa Region (613) 238 8985-6
Telex 053-4936

JAPAN

Kinokuniya Company Ltd

17-7 Shinjuku 3-Chome
Shinjuku-ku
Tokyo 160-91
Tel. (03) 354 0131

Journal Department

PO Box 55 Chitose
Tokyo 156
Tel. (03) 439 0124


**AUTRES PAYS
OTHER COUNTRIES
ANDERE LÄNDER**

**Office des publications officielles
des Communautés européennes**

2, rue Mercier
L-2985 Luxembourg
Tél. 49 92 81
Télex PUBOF LU 1324 b
CC bancaire BIL 8-109/6003/700

Precio en Luxemburgo, IVA excluido • Pris i Luxembourg (moms ikke medregnet) • Preis in Luxemburg (ohne MwSt.) • Τιμή στο Λουξεμβούργο, χωρίς ΦΠΑ • Price (excluding VAT) in Luxembourg • Prix au Luxembourg, TVA exclue • Prezzo in Lussemburgo, IVA esclusa • Prijs in Luxemburg (exclusief BTW) • Preço no Luxemburgo, IVA excluído

ECU 15


OFICINA DE PUBLICACIONES OFICIALES DE LAS COMUNIDADES EUROPEAS
KONTORET FOR DE EUROPÆISKE FÆLLESSKABERS OFFICIELLE PUBLIKATIONER
AMT FÜR AMTLICHE VERÖFFENTLICHUNGEN DER EUROPÄISCHEN GEMEINSCHAFTEN
ΥΠΗΡΕΣΙΑ ΕΠΙΣΗΜΩΝ ΕΚΔΟΣΕΩΝ ΤΩΝ ΕΥΡΩΠΑΪΚΩΝ ΚΟΙΝΟΤΗΤΩΝ
OFFICE FOR OFFICIAL PUBLICATIONS OF THE EUROPEAN COMMUNITIES
OFFICE DES PUBLICATIONS OFFICIELLES DES COMMUNAUTÉS EUROPÉENNES
UFFICIO DELLE PUBBLICAZIONI UFFICIALI DELLE COMUNITÀ EUROPEE
BUREAU VOOR OFFICIËLE PUBLIKATIES DER EUROPESE GEMEENSCHAPPEN
SERVIÇO DAS PUBLICAÇÕES OFICIAIS DAS COMUNIDADES EUROPEIAS

ISBN 92-826-0690-2



9 789282 606902