

**TRANSPORTE DE MERCANCIAS 1987**

Vías navegables interiores

**GODSTRANSPORT 1987**

Indre vandveje

**GÜTERVERKEHR 1987**

Binnenwasserstraßen

**ΜΕΤΑΦΟΡΕΣ ΕΜΠΟΡΕΥΜΑΤΩΝ 1987**

Εσωτερικό πλωτό δίκτυο

**CARRIAGE OF GOODS 1987**

Inland waterways

**TRANSPORTS DE MARCHANDISES 1987**

Voies navigables intérieures

**TRASPORTI DI MERCI 1987**

Via navigabile interna

**GOEDERENVERVOER 1987**

Binnenwateren

**TRANSPORTES DE MERCADORIAS 1987**

Vias navegáveis interiores



OFICINA ESTADÍSTICA DE LAS COMUNIDADES EUROPEAS  
DE EUROPÆISKE FÆLLESSKABERS STATISTISKE KONTOR  
STATISTISCHES AMT DER EUROPÄISCHEN GEMEINSCHAFTEN  
ΣΤΑΤΙΣΤΙΚΗ ΥΠΗΡΕΣΙΑ ΤΩΝ ΕΥΡΩΠΑΪΚΩΝ ΚΟΙΝΟΤΗΤΩΝ  
STATISTICAL OFFICE OF THE EUROPEAN COMMUNITIES  
OFFICE STATISTIQUE DES COMMUNAUTÉS EUROPÉENNES  
ISTITUTO STATISTICO DELLE COMUNITÀ EUROPEE  
BUREAU VOOR DE STATISTIEK DER EUROPESE GEMEENSCHAPPEN  
SERVIÇO DE ESTATÍSTICA DAS COMUNIDADES EUROPEIAS

L-2920 Luxembourg — Tél. 43011 — Télex : Comeur Lu 3423  
B-1049 Bruxelles, bâtiment Berlaymont, rue de la Loi 200 (bureau de liaison) — Tél. 235 1111

Las publicaciones de Eurostat están clasificadas por temas y por series. La clasificación se encuentra al final de la obra. Para mayor información sobre las publicaciones, rogamos se pongan en contacto con Eurostat.

Para los pedidos, dirijanse a las oficinas de venta cuyas direcciones figuran en la página interior de la contracubierta.

Eurostats publikationer er klassificeret efter emne og serie. En oversigt herover findes bag i hæftet. Yderligere oplysninger om publikationerne kan fås ved henvendelse til Eurostat.

Bestilling kan afgives til de salgssteder, der er anført på omslagets side 3.

Die Veröffentlichungen von Eurostat sind nach Themenkreisen und Reihen gegliedert. Die Gliederung ist hinten in jedem Band aufgeführt. Genauere Auskünfte über die Veröffentlichungen erteilt Eurostat.

Ihre Bestellungen richten Sie bitte an die Verkaufsbüros, deren Anschriften jeweils auf der dritten Umschlagseite der Veröffentlichungen zu finden sind.

Οι εκδόσεις της Eurostat ταξινομούνται κατά θέμα και κατά σειρά. Η ακριβής ταξινόμηση αναφέρεται στο τέλος κάθε έκδοσης. Για λεπτομερέστερες πληροφορίες σχετικά με τις εκδόσεις, μπορείτε να απευθύνεσθε στην Eurostat.

Για τις παραγγελίες μπορείτε να απευθύνεσθε στα γραφεία πώλησης, των οποίων οι διευθύνσεις αναγράφονται στη σελίδα 3 του εξωφύλλου.

Eurostat's publications are classified according to themes and series. This classification is indicated at the end of the publication. For more detailed information on publications, contact Eurostat.

Orders are obtainable from the sales offices mentioned on the inside back cover.

Les publications de l'Eurostat sont classées par thème et par série. Cette classification est précisée à la fin de l'ouvrage. Pour des informations plus détaillées sur les publications, contactez l'Eurostat.

Pour les commandes, adressez-vous aux bureaux de vente dont les adresses sont indiquées à la page 3 de la couverture.

Le pubblicazioni dell'Eurostat sono classificate per tema e per serie. Tale classificazione è precisata alla fine dell'opera. Per informazioni più dettagliate sulle pubblicazioni rivolgersi all'Eurostat.

Per eventuali ordinazioni rivolgersi a uno degli uffici di vendita i cui indirizzi figurano nella 3ª pagina della copertina.

De publikaties van Eurostat zijn ingedeeld naar onderwerp en serie. Deze indeling is achter in het boek opgenomen. Voor nadere informatie over de publikaties kunt u zich wenden tot Eurostat.

Gelieve bestellingen op te geven bij de verkoopbureaus, waarvan de adressen op bladzijde 3 van de omslag zijn vermeld.

As publicações do Eurostat estão classificadas por tema e por série. Esta classificação está indicada no fim da obra. Para mais informações sobre as publicações é favor contactar Eurostat.

Encomendas : serviços de venda cujos endereços estão indicados na contracapa.

**TRANSPORTE DE MERCANCÍAS 1987**

Vías navegables interiores

**GODSTRANSPORT 1987**

Indre vandveje

**GÜTERVERKEHR 1987**

Binnenwasserstraßen

**ΜΕΤΑΦΟΡΕΣ ΕΜΠΟΡΕΥΜΑΤΩΝ 1987**

Εσωτερικό πλωτό δίκτυο

**CARRIAGE OF GOODS 1987**

Inland waterways

**TRANSPORTS DE MARCHANDISES 1987**

Voies navigables intérieures

**TRASPORTI DI MERCI 1987**

Via navigabile interna

**GOEDERENVERVOER 1987**

Binnenwateren

**TRANSPORTES DE MERCADORIAS 1987**

Vias navegáveis interiores

Una ficha bibliográfica figura al final de la obra.  
Bibliografiske data findes bagest i denne publikation.  
Bibliographische Daten befinden sich am Ende der Veröffentlichung.  
Βιβλιογραφικό σημείωμα δίδεται στο τέλος του βιβλίου  
Cataloguing data can be found at the end of this publication.  
Une fiche bibliographique figure à la fin de l'ouvrage.  
Una scheda bibliografica figura alla fine del volume.  
Bibliografische data bevinden zich aan het einde van deze publikatie.  
Uma ficha bibliográfica figura no fim da obra.

Luxembourg: Office des publications officielles des Communautés européennes, 1989

ISBN 92-825-9879-9

Kat./cat.: CA-55-89-770-9A-C

© CECA – CEE – CEEA, Bruxelles-Luxembourg, 1989

Reproduction autorisée, sauf à des fins commerciales, moyennant mention de la source.

*Printed in the FR of Germany*

## Contenido

	<i>Página</i>
Prefacio .....	IV
Notas metodológicas .....	IV
Símbolos y abreviaturas .....	V
Fuentes .....	V
Grupos de mercancías .....	VI
<b>COMENTARIOS Y GRÁFICOS .....</b>	<b>1</b>
<b>CUADROS</b>	
<b>1. Tráfico total</b>	
1.1 Tráfico nacional, internacional y de tránsito por grupo de mercancías: toneladas .....	15
1.2 Tráfico nacional, internacional y de tránsito por grupo de mercancías: tkm .....	19
1.3 Tráfico nacional, internacional y de tránsito por nacionalidad del barco: toneladas .....	23
1.4 Tráfico nacional, internacional y de tránsito por nacionalidad del barco: tkm .....	38
1.5 Tráfico total por tipo de barco: toneladas, tkm .....	53
1.6 Tráfico nacional e internacional por relación de tráfico y mes: toneladas ...	56
<b>2. Tráfico internacional</b>	
2.1 Tráfico internacional por país y grupo de mercancías: toneladas .....	62
2.2 Tráfico internacional por país y grupo de mercancías: tkm .....	74
2.3 Tráfico internacional por país y nacionalidad del barco: toneladas .....	86
2.4 Tráfico internacional por país y nacionalidad del barco: tkm .....	92
2.5.1 Tráfico internacional por relación y capítulo NST/R: toneladas .....	98
2.5.2 Tráfico internacional por relación y grupo de mercancías: toneladas .....	100
2.6 Tráfico internacional por relación de tráfico: tkm .....	104
<b>3. Tráfico de tránsito</b>	
3.1 Tráfico de tránsito por país y grupo de mercancías: toneladas .....	105
3.2 Tráfico de tránsito por país y grupo de mercancías: tkm .....	118
3.3 Tráfico de tránsito por país y nacionalidad del barco: toneladas .....	136
3.4 Tráfico de tránsito por país y nacionalidad del barco: tkm .....	143
<b>4. Tráfico nacional</b>	
4.1 Tráfico nacional por longitud de recorrido y grupo de mercancías: toneladas .....	153
4.2 Tráfico nacional por longitud de recorrido y grupo de mercancías: tkm .....	156
<b>5. Tráfico regional</b>	
5.1 Tráfico nacional por región: toneladas .....	159
5.2 Tráfico nacional por región y grupo de mercancías: toneladas .....	162

La Oficina Estadística de las Comunidades Europeas publica los resultados estadísticos de los transportes de mercancías por vías navegables interiores efectuadas con arreglo a lo dispuesto en la Directiva 80/1119/CEE del Consejo, de 17 de noviembre de 1980.

La Oficina Estadística de las Comunidades Europeas agradece a los servicios de estadísticas de transportes y a las administraciones de los Estados miembros su activa colaboración.

Luxemburgo, mayo de 1989

## Notas metodológicas

### Base jurídica

Directiva 80/1119/CEE del Consejo, de 17 de noviembre de 1980 (DO L 339 de 15.12.1980, p. 30).

### Ámbito de aplicación

Los Estados miembros que dispongan de una o varias vías navegables interiores procederán a hacer encuestas estadísticas de los transportes efectuados con barcos de navegación interior, con independencia del país de inscripción o de matriculación.

La Directiva no se aplicará:

- a los transportes de mercancías efectuados por barcos de menos de 50 toneladas de carga máxima,
- a los barcos destinados principalmente al transporte de pasajeros,
- a los transbordadores,
- a los barcos utilizados únicamente con fines no comerciales por las administraciones portuarias o los poderes públicos,
- a los barcos utilizados únicamente para el abastecimiento de combustible o el almacenamiento,
- a los barcos no dedicados al transporte de mercancías, tales como los barcos de pesca, las dragas, los talleres flotantes, los barcos vivienda y los barcos de recreo.

Los Estados miembros cuyo conjunto de mercancías transportadas anualmente por vía navegable interior en tráfico internacional o en tránsito no exceda de 1 millón de toneladas, quedarán dispensados de la obligación de facilitar los datos.

### Nota general

Para 1987 se dispone de los cuadros siguientes:

Número en la Directiva <sup>1</sup>	Estados miembros de los que existen datos disponibles	Número en la Directiva <sup>1</sup>	Estados miembros de los que existen datos disponibles
1A	D, F, I, N, B, L	6B	D, F, N, B, L
1B	D, F, I, N, B, L	7A	D, F, N, B, L
2	D, F, N, B	7B	D, F, N, B, L
3	D, F, N, B	8A	D, F, N, B, L
4A	D, F, I, N, B, L	8B	D, F, N, B, L
4B	D, F, I, N, B, L	9	D, F, N, B, L
5A	D, F, N, B, L	10A	D, F, N, B, L
5B	D, F, N, B, L	10B	D, F, N, B, L
6A	D, F, N, B, L	11	D, F, N, B, L

Los cuadros EUR comprenden el total de los Estados miembros disponibles.

### República Federal de Alemania

En los datos se incluyen ciertos transportes por barcos de navegación marítima; este transporte representa menos del 1 % del volumen total.

### Países Bajos

Cuadros 1A y 1B: incluye los transportes regulares y los transportes de campaña.

Cuadros 2, 3, 4A y 4B: comprende los transportes regulares, pero sin los transportes de campaña.

<sup>1</sup> Estos números utilizados en la Directiva se reproducen entre paréntesis al lado del número de cuadro.

**Símbolos y abreviaturas**

- Nada
- 0 Dato inferior a la mitad de la unidad utilizada
- : Dato no disponible
- . No se aplica
- Mio Millón
- t Tonelada métrica
- tkm Tonelada-kilómetro

Debido al redondeo de datos, ciertos totales pueden presentar una desviación con respecto a la suma de los elementos correspondientes.

**Fuentes**

- |                   |  |
|-------------------|--|
| R. F. de Alemania | - Statistisches Bundesamt  |
| Francia           | - Office national de la navigation   |
| Italia            | - Ministero dei trasporti  |
| Países Bajos      | - Centraal Bureau voor de Statistiek   |
| Bélgica           | - Institut national de statistique<br>Nationaal Instituut voor de Statistiek |
| Luxemburgo        | - Service central de la statistique et des études économiques                |

Grupos de mercancías

Grupos de mercancías	Partida de la NST/R <sup>1</sup>	Grupos de la NST/R <sup>1</sup>	Descripción
1	0	01	Cereales
2		02, 03	Patatas, otras legumbres frescas o congeladas, fruta fresca
3		00, 06	Animales vivos, remolachas azucareras
4		05	Madera y corcho
5		04, 09	Materiales textiles y residuos, otras materias primas de origen animal o vegetal
6	1	11, 12, 13, 14, 16, 17	Productos alimenticios y forrajes
7		18	Oleaginosos
8	2	21, 22, 23	Combustibles minerales sólidos
9	3	31	Petróleo crudo
10		32, 33, 34	Productos del petróleo
11	4	41, 46	Minerales de hierro, chatarras, cenizas de altos hornos
12		45	Minerales y residuos no ferrosos
13	5	51, 52, 53, 54, 55, 56	Productos metalúrgicos
14	6	64, 69	Cementos, cales, materiales de construcción manufacturados
15		61, 62, 63, 65	Minerales brutos o manufacturados
16	7	71, 72	Abonos naturales o manufacturados
17	8	83	Productos carboquímicos, alquitranes
18		81, 82, 89	Productos químicos, salvo carboquímicos y alquitranes
19		84	Celulosa y residuos
20	9	91, 92, 93	Vehículos y material de transporte, máquinas, motores incluso desmontados, y piezas
21		94	Artículos metálicos
22		95	Cristal, vidriería, productos cerámicos
23		96, 97	Cueros, textiles, vestuario, artículos manufacturados diversos
24		99	Artículos diversos

<sup>1</sup> Publicación de la Oficina Estadística de las Comunidades Europeas, edición 1968.



Forord .....	VIII
Metodologiske bemærkninger .....	VIII
Tegn og forkortelser .....	IX
Kilder .....	IX
Varegrupper .....	X
 KOMMENTARER OG GRAFISKE FREMSTILLINGER .....	 1
 TABELLER	
 <b>1. Samlet trafik</b>	
1.1 National og international trafik samt transittrafik efter varegruppe – Tons ..	15
1.2 National og international trafik samt transittrafik efter varegruppe – tkm ....	19
1.3 National og international trafik samt transittrafik efter fartøjets nationalitet – Tons .....	23
1.4 National og international trafik samt transittrafik efter fartøjets nationalitet – tkm .....	38
1.5 Samlet trafik efter fartøjets type – Tons, tkm .....	53
1.6 National og international godstransport fordelt efter trafikrelationer og efter måned – Tons .....	56
 <b>2. International trafik</b>	
2.1 International trafik efter land og varegruppe – Tons .....	62
2.2 International trafik efter land og varegruppe – tkm .....	74
2.3 International trafik efter land og fartøjets nationalitet – Tons .....	86
2.4 International trafik efter land og fartøjets nationalitet – tkm .....	92
2.5.1 International trafik efter trafikrelationer og NST/R-kapitel – Tons .....	98
2.5.2 International trafik efter trafikrelationer og varegruppe – Tons .....	100
2.6 International trafik efter trafikrelationer – tkm .....	104
 <b>3. Transittrafik</b>	
3.1 Transittrafik efter land og varegruppe – Tons .....	105
3.2 Transittrafik efter land og varegruppe – tkm .....	118
3.3 Transittrafik efter land og fartøjets nationalitet – Tons .....	136
3.4 Transittrafik efter land og fartøjets nationalitet – tkm .....	143
 <b>4. National trafik</b>	
4.1 National trafik efter afstand og varegruppe – Tons .....	153
4.2 National trafik efter afstand og varegruppe – tkm .....	156
 <b>5. Regional trafik</b>	
5.1 National trafik efter region – Tons .....	159
5.2 National trafik efter region og varegruppe – Tons .....	162



De Europæiske Fællesskabers Statistiske Kontor offentliggør de statistiske oplysninger for godstransport ad indre vandveje, som indsamles i overensstemmelse med Rådets direktiv nr. 80/1119/EØF af 17. november 1980.

De Europæiske Fællesskabers Statistiske Kontor takker medlemsstaternes tjenester for transportstatistik og deres myndigheder for velvilligt samarbejde.

Luxembourg, maj 1989

## Metodologiske bemærkninger

### Retsgrundlag

Rådets direktiv nr. 80/1119/EØF af 17. november 1980 (EFT L 339 af 15. 12. 1980, s. 30).

### Anvendelsesområde

Medlemsstater med en eller flere indre vandveje gennemfører statistiske undersøgelser af transporten med fartøjer beregnet til sejlads ad indre vandveje, uanset registrerings- eller godkendelsesland.

Direktivet finder ikke anvendelse på:

- godstransport med fartøjer på under 50 tons dødvægt
- fartøjer, som hovedsagelig anvendes til transport af passagerer
- færger
- fartøjer, som udelukkende anvendes til ikke-kommercielle formål af havnemyndigheder og offentlige myndigheder
- fartøjer, som udelukkende anvendes til bunkring eller oplagring, eller
- fartøjer, der ikke anvendes til godstransport, såsom fiskefartøjer, opmudringsfartøjer, flydende værksteder, husbåde og lystbåde.

Medlemsstater, hvor den samlede mængde af gods, der årligt transporteres ad indre vandveje i international trafik eller transittrafik, ikke overstiger 1 mio tons, er fritaget for at meddele data.

### Almindelige bemærkninger

For 1987 foreligger der følgende tabeller:

Direktivnr. (!)	Medlemsstater, for hvilke der foreligger oplysninger	Direktivnr. (!)	Medlemsstater, for hvilke der foreligger oplysninger
1A	D, F, I, N, B, L	6B	D, F, N, B, L
1B	D, F, I, N, B, L	7A	D, F, N, B, L
2	D, F, N, B	7B	D, F, N, B, L
3	D, F, N, B	8A	D, F, N, B, L
4A	D, F, I, N, B, L	8B	D, F, N, B, L
4B	D, F, I, N, B, L	9	D, F, N, B, L
5A	D, F, N, B, L	10A	D, F, N, B, L
5B	D, F, N, B, L	10B	D, F, N, B, L
6A	D, F, N, B, L	11	D, F, N, B, L

EUR-tabellerne omfatter totalen for de medlemsstater, for hvilke der foreligger oplysninger

### Forbundsrepublikken Tyskland

Visse transporter med søgående skibe indgår i dataene; denne transport udgør mindre end 1 % af den samlede transportmængde.

### Nederlandene

Tabel 1A og 1B: inklusive rutefart og transport af høstafgrøder.

Tabel 2, 3, 4A og 4B: inklusive rutefart, men eksklusive transport af høstafgrøder.

(!) Direktivnumrene er anført i parentes efter tabelnummeret.

## Tegn og forkortelser

- Nul
- 0 Mindre end halvdelen af den anvendte enhed
- : Oplysninger foreligger ikke
- . Ikke relevant
- Mio Million
- t Metrisk ton
- tkm Tonkilometer

Som følge af afrunding kan visse totaler afvige fra summen af de enkelte poster.

## Kilder

- |                     |  |
|---------------------|--|
| Forbundsrepublikken |  |
| Tyskland            | – Statistisches Bundesamt  |
| Frankrig            | – Office national de la navigation   |
| Italien             | – Ministero dei trasporti  |
| Nederlandene        | – Centraal Bureau voor de Statistiek   |
| Belgien             | – Institut national de statistique<br>Nationaal Instituut voor de Statistiek |
| Luxembourg          | – Service central de la statistique et des études économiques                |

## Varegrupper

Vare-gruppe	Kapitel i NST/R <sup>(1)</sup>	Gruppe i NST/R <sup>(1)</sup>	Betegnelse
1	0	01	Korn
2		02, 03	Kartofler, andre friske eller frosne grønsager og friske frugter
3		00, 06	Levende dyr, sukkerroer
4		05	Træ og kork
5		04, 09	Tekstilvarer og affald deraf, andre råmaterialer af animalsk eller vegetabilsk oprindelse
6	1	11, 12, 13, 14, 16, 17	Næringsmidler og foderstoffer
7		18	Olieholdige frø og frugter, fedtstoffer
8	2	21, 22, 23	Fast brændsel af mineralsk oprindelse
9	3	31	Råolie
10		32, 33, 34	Mineralolieprodukter
11	4	41, 46	Jernmalme, skrot og støv fra højovne
12		45	Ikke-jernholdige mineraler og affald deraf
13	5	51, 52, 53, 54, 55, 56	Produkter fra metalindustrien
14	6	64, 69	Cement, kalk, andre byggematerialer, bearbejdede
15		61, 62, 63, 65	Ubearbejdede eller bearbejdede mineraler
16	7	71, 72	Naturlige gødningsstoffer eller bearbejdede gødningsstoffer
17	8	83	Kulkemiske produkter, tjære
18		81, 82, 89	Kemiske produkter, undtagen kulkemiske produkter og tjære
19		84	Cellulose og affald deraf
20	9	91, 92, 93	Køretøjer og transportmidler, maskiner, motorer, også afmonterede, og dele dertil
21		94	Metalvarer
22		95	Glas, glasvarer, keramiske produkter
23		96, 97	Læder, tekstiler, beklædning, diverse bearbejdede varer
24		99	Diverse varer

(<sup>1</sup>) EF's transportstatistiske varenomenklatur fra De Europæiske Fællesskabers Statistiske Kontor, 1968-udgaven.

Vorwort .....	XII
Methodische Erläuterungen .....	XII
Zeichen und Abkürzungen .....	XIII
Quellen .....	XIII
Gütergruppen .....	XIV
 KOMMENTARE UND SCHAUBILDER .....	 1
 TABELLEN	
 <b>1. Gesamtverkehr</b>	
1.1 Innerstaatlicher, grenzüberschreitender und Durchgangsverkehr nach Gütergruppen – Tonnen .....	15
1.2 Innerstaatlicher, grenzüberschreitender und Durchgangsverkehr nach Gütergruppen – tkm .....	19
1.3 Innerstaatlicher, grenzüberschreitender und Durchgangsverkehr nach Staatszugehörigkeit des Schiffes – Tonnen .....	23
1.4 Innerstaatlicher, grenzüberschreitender und Durchgangsverkehr nach Staatszugehörigkeit des Schiffes – tkm .....	38
1.5 Gesamtverkehr nach Schiffsgattung – Tonnen, tkm .....	53
1.6 Innerstaatlicher und grenzüberschreitender Verkehr nach Verkehrsbeziehungen und Monaten – Tonnen .....	56
 <b>2. Grenzüberschreitender Verkehr</b>	
2.1 Grenzüberschreitender Verkehr nach Ländern und Gütergruppen – Tonnen	62
2.2 Grenzüberschreitender Verkehr nach Ländern und Gütergruppen – tkm ...	74
2.3 Grenzüberschreitender Verkehr nach Ländern und Staatszugehörigkeit des Schiffes – Tonnen .....	86
2.4 Grenzüberschreitender Verkehr nach Ländern und Staatszugehörigkeit des Schiffes – tkm .....	92
2.5.1 Grenzüberschreitender Verkehr nach Verkehrsbeziehungen und Kapiteln der NST/R – Tonnen .....	98
2.5.2 Grenzüberschreitender Verkehr nach Verkehrsbeziehungen und Gütergruppen – Tonnen .....	100
2.6 Grenzüberschreitender Verkehr nach Verkehrsbeziehungen – tkm .....	104
 <b>3. Durchgangsverkehr</b>	
3.1 Durchgangsverkehr nach Ländern und Gütergruppen – Tonnen .....	105
3.2 Durchgangsverkehr nach Ländern und Gütergruppen – tkm .....	118
3.3 Durchgangsverkehr nach Ländern und Staatszugehörigkeit des Schiffes – Tonnen .....	136
3.4 Durchgangsverkehr nach Ländern und Staatszugehörigkeit des Schiffes – tkm .....	143
 <b>4. Innerstaatlicher Verkehr</b>	
4.1 Innerstaatlicher Verkehr nach Entfernungsabschnitten und Gütergruppen – Tonnen .....	153
4.2 Innerstaatlicher Verkehr nach Entfernungsabschnitten und Gütergruppen – tkm .....	156
 <b>5. Regionaler Verkehr</b>	
5.1 Innerstaatlicher Verkehr nach Regionen – Tonnen .....	159
5.2 Innerstaatlicher Verkehr nach Regionen und Gütergruppen – Tonnen .....	162

## Vorwort



Das Statistische Amt der Europäischen Gemeinschaften veröffentlicht die statistischen Daten über den Güterverkehr auf Binnenwasserstraßen, die in Durchführung der Richtlinie Nr. 80/1119/EWG des Rates vom 17. November 1980 erhoben werden.

Das Statistische Amt der Europäischen Gemeinschaften dankt den für die Verkehrsstatistik zuständigen Diensten und den Behörden der Mitgliedstaaten, die sich aktiv an den Arbeiten beteiligt haben.

Luxemburg, Mai 1989

## Methodische Erläuterungen

### Rechtliche Grundlagen

Richtlinie des Rates Nr. 80/1119/EWG vom 17. November 1980 (ABl. L 339 vom 15. 12. 1980, S. 30).

### Anwendungsbereich

Die Mitgliedstaaten, die über eine oder mehrere Binnenwasserstraßen verfügen, führen statistische Erhebungen über den Güterverkehr mit Binnenschiffen durch, wobei das Land, in dem das Schiff registriert oder zugelassen wurde, unerheblich ist.

Diese Richtlinie gilt nicht:

- für den Güterverkehr mit Schiffen von weniger als 50 Tonnen Tragfähigkeit;
- für Schiffe, die hauptsächlich der Personenbeförderung dienen;
- für Fährschiffe;
- für Schiffe, die nur für nichtgewerbliche Zwecke von Hafenverwaltungen oder Behörden benutzt werden;
- für Schiffe, die nur zum Bunkern oder zur Lagerhaltung benutzt werden;
- für nicht für den Güterverkehr eingesetzte Schiffe, wie Fischereifahrzeuge, Baggerschiffe, Werkstattschiffe, Hausboote und Vergnügungsschiffe.

Mitgliedstaaten, deren gesamter Güterverkehr auf Binnenwasserstraßen in grenzüberschreitendem oder Durchgangsverkehr 1 Million Tonnen pro Jahr nicht übersteigt, sind der Meldepflicht entbunden.

### Allgemeine Bemerkung

Für 1987 liegen die folgenden Tabellen vor:

Leitziffer (¹)	Mitgliedstaaten, deren Angaben vorliegen	Leitziffer (¹)	Mitgliedstaaten, deren Angaben vorliegen
1A	D, F, I, N, B, L	6B	D, F, N, B, L
1B	D, F, I, N, B, L	7A	D, F, N, B, L
2	D, F, N, B	7B	D, F, N, B, L
3	D, F, N, B	8A	D, F, N, B, L
4A	D, F, I, N, B, L	8B	D, F, N, B, L
4B	D, F, I, N, B, L	9	D, F, N, B, L
5A	D, F, N, B, L	10A	D, F, N, B, L
5B	D, F, N, B, L	10B	D, F, N, B, L
6A	D, F, N, B, L	11	D, F, N, B, L

Die EUR-Tabellen enthalten jeweils den Gesamtwert für die Mitgliedstaaten, deren Zahlenmaterial vorliegt.

### BR Deutschland

Bestimmte Transporte auf Seeschiffen sind in den Angaben enthalten, der entsprechende Verkehr stellt weniger als 1 % des Gesamtvolumens dar.

### Niederlande

Die Tabellen 1A und 1B enthalten Regelverkehr und Saisonverkehr.

Die Tabellen 2, 3, 4A und 4B enthalten den Regelverkehr, nicht jedoch den Saisonverkehr.

(¹) Die angegebenen Leitziffern werden neben den Tabellennummern in Klammern angegeben.

## Zeichen und Abkürzungen

–	Nichts
0	Weniger als die Hälfte der verwendeten Einheit
:	Kein Nachweis vorhanden
.	Entfällt (nicht zutreffend)
Mio	Millionen
t	Metrische Tonnen
tkm	Tonnenkilometer

Aus Gründen der Zahlenrundungen kann es vorkommen, daß die Gesamtwerte von der Summe der entsprechenden Einzelwerte abweichen.

## Quellen

BR Deutschland	– Statistisches Bundesamt
Frankreich	– Office national de la navigation
Italien	– Ministero dei trasporti
Niederlande	– Centraal Bureau voor de Statistiek
Belgien	– Institut national de statistique Nationaal Instituut voor de Statistiek
Luxemburg	– Service central de la statistique et des études économiques

## Gütergruppen

DE

Gütergruppen	Kapitel NST/R <sup>(1)</sup>	Gruppen NST/R <sup>(1)</sup>	Bezeichnung
1	0	01	Getreide
2		02, 03	Kartoffeln, frische Früchte, sonstiges frisches und gefrorenes Gemüse
3		00, 06	Lebende Tiere, Zuckerrüben
4		05	Holz und Kork
5		04, 09	Spinnstoffe und Textilabfälle, andere pflanzliche, tierische und verwandte Rohstoffe
6	1	11, 12, 13, 14, 16, 17	Andere Nahrungs- und Futtermittel
7		18	Ölsaaten, Ölfrüchte und Fette
8	2	21, 22, 23	Feste mineralische Brennstoffe
9	3	31	Rohes Erdöl
10		32, 33, 34	Mineralölerzeugnisse
11	4	41, 46	Eisenerze, Eisen- und Stahlabfälle und -schrott, Hochofenstaub, Schwefelkiesabbrände
12		45	NE-Metallerze und Abfälle von NE-Metallen
13	5	51, 52, 53, 54, 55, 56	Eisen, Stahl und NE-Metalle (einschließlich Halbzeug)
14	6	64, 69	Zement, Kalk, verarbeitete Baustoffe
15		61, 62, 63, 65	Steine und Erden
16	7	71, 72	Natürliche oder chemische Düngemittel
17	8	83	Grundstoffe der Kohle- und Petrochemie, Teere
18		81, 82, 89	Chemische Erzeugnisse, ausgenommen Grundstoffe der Kohle- und Petrochemie sowie Teere
19		84	Zellstoff, Altpapier
20	9	91, 92, 93	Fahrzeuge und Beförderungsmittel, Maschinen, Motoren, auch zerlegt und Einzelteile
21		94	Metallwaren, einschließlich EBM-Waren
22		95	Glas, Glaswaren, keramische und andere mineralische Erzeugnisse
23		96, 97	Leder, Textilien, Bekleidung, sonstige Halb- und Fertigwaren
24		99	Sonstige Waren

(<sup>1</sup>) Veröffentlichung des Statistischen Amtes der Europäischen Gemeinschaften, Ausgabe 1968.



Πρόλογος .....	XVI
Μεθοδολογικές σημειώσεις .....	XVI
Σύμβολα και συντμήσεις .....	XVII
Πηγές .....	XVII
Ομάδες εμπορευμάτων .....	XVIII
<b>ΣΧΟΛΙΑ ΚΑΙ ΓΡΑΦΙΚΕΣ ΠΑΡΑΣΤΑΣΕΙΣ .....</b>	<b>1</b>
<b>ΠΙΝΑΚΕΣ</b>	
<b>1. Συνολικές μεταφορές</b>	
1.1 Διακίνηση σε εθνικό και διεθνές επίπεδο και διαμετακόμιση, κατά ομάδα εμπορευμάτων – σε τόνους .....	15
1.2 Διακίνηση σε εθνικό επίπεδο και διαμετακόμιση, κατά ομάδα εμπορευμάτων – σε τονοχιλιόμετρα (tkm) .....	19
1.3 Διακίνηση σε εθνικό και διεθνές επίπεδο και διαμετακόμιση, κατά εθνικότητα σκάφους – σε τόνους .....	23
1.4 Διακίνηση σε εθνικό και διεθνές επίπεδο και διαμετακόμιση, κατά εθνικότητα σκάφους – σε τονοχιλιόμετρα .....	38
1.5 Συνολική διακίνηση, κατά τύπο σκάφους – σε τόνους, τονοχιλιόμετρα .....	53
1.6 Διακίνηση σε εθνικό και διεθνές επίπεδο, κατά συγκοινωνιακή σύνδεση – σε τόνους .....	56
<b>2. Διεθνείς μεταφορές</b>	
2.1 Διακίνηση σε διεθνές επίπεδο, κατά χώρα και ομάδα εμπορευμάτων – σε τόνους .....	62
2.2 Διακίνηση σε διεθνές επίπεδο, κατά χώρα και ομάδα εμπορευμάτων – σε τονοχιλιόμετρα .....	74
2.3 Διακίνηση σε διεθνές επίπεδο, κατά χώρα και εθνικότητα σκάφους – σε τόνους .....	86
2.4 Διακίνηση σε διεθνές επίπεδο, κατά χώρα και εθνικότητα σκάφους – σε τονοχιλιόμετρα .....	92
2.5.1 Διακίνηση σε διεθνές επίπεδο, κατά συγκοινωνιακή σύνδεση και τμήμα της ενιαίας ονοματολογίας των εμπορευμάτων για τις στατιστικές μεταφορών/αναθεωρημένης (NST/R) – σε τόνους .....	98
2.5.2 Διακίνηση σε διεθνές επίπεδο σε συσχετισμό και κατά ομάδα εμπορευμάτων – σε τόνους .....	100
2.6 Διακίνηση σε διεθνές επίπεδο, κατά συγκοινωνιακή σύνδεση – σε τονοχιλιόμετρα .....	104
<b>3. Διαμετακομιστικές μεταφορές</b>	
3.1 Διαμετακομιστική διακίνηση, κατά χώρα και ομάδα εμπορευμάτων – σε τόνους .....	105
3.2 Διαμετακομιστική διακίνηση, κατά χώρα και ομάδα εμπορευμάτων – σε τονοχιλιόμετρα .....	118
3.3 Διαμετακομιστική διακίνηση, κατά χώρα και εθνικότητα σκάφους – σε τόνους .....	136
3.4 Διαμετακομιστική διακίνηση, κατά χώρα και εθνικότητα σκάφους – σε τονοχιλιόμετρα .....	143
<b>4. Εθνικές μεταφορές</b>	
4.1 Διακίνηση σε εθνικό επίπεδο, κατά τάξη απόστασης και ομάδα εμπορευμάτων – σε τόνους .....	153
4.2 Διακίνηση σε εθνικό επίπεδο, κατά τάξη απόστασης και ομάδα εμπορευμάτων – σε τονοχιλιόμετρα .....	156
<b>5. Περιφερειακές μεταφορές</b>	
5.1 Διακίνηση σε εθνικό επίπεδο, κατά περιφέρεια – σε τόνους .....	159
5.2 Διακίνηση σε εθνικό επίπεδο, κατά περιφέρεια και ομάδα εμπορευμάτων – σε τόνους .....	162



## Πρόλογος

Η Στατιστική Υπηρεσία των Ευρωπαϊκών Κοινοτήτων δημοσιεύει τα στατιστικά αποτελέσματα τα σχετικά με τις μεταφορές εμπορευμάτων μέσω του εσωτερικού πλωτού δικτύου. Η συλλογή των στοιχείων αυτών έχει γίνει σύμφωνα με την οδηγία του Συμβουλίου αριθ. 80/1119/ΕΟΚ, της 17ης Νοεμβρίου 1980.

Η Στατιστική Υπηρεσία των Ευρωπαϊκών Κοινοτήτων διαβιβάζει τις ευχαριστίες της στις στατιστικές υπηρεσίες μεταφορών και τους αντίστοιχους φορείς των κρατών μελών για την ενεργό συνεργασία τους.

Λουξεμβούργο, Μάιος 1989

GR

## Μεθοδολογικές σημειώσεις

### Νομική βάση

Οδηγία του Συμβουλίου αριθ. 80/1119/ΕΟΚ, της 17ης Νοεμβρίου 1980 (ΕΕ L 339 της 15. 12. 1980, σ. 30).

### Πεδίο εφαρμογής

Τα κράτη μέλη που διαθέτουν μια ή περισσότερες εσωτερικές πλωτές οδούς διεξάγουν στατιστικές έρευνες για τις μεταφορές που πραγματοποιήθηκαν με σκάφη εσωτερικής ναυσιπλοΐας, ανεξάρτητα από τη χώρα νηολόγησής τους.

Η οδηγία δεν εφαρμόζεται στις παρακάτω περιπτώσεις:

- στις μεταφορές εμπορευμάτων που πραγματοποιήθηκαν με σκάφη κάτω από 50 τόνους μεικτού φορτίου,
- στα σκάφη που χρησιμοποιούνται κυρίως για τη μεταφορά επιβατών,
- στα πορθμεία,
- στα σκάφη που χρησιμοποιούνται μόνο για μη εμπορικούς σκοπούς, από τις λιμενικές υπηρεσίες ή τις δημόσιες αρχές,
- στα σκάφη που χρησιμοποιούνται αποκλειστικά για τον ανεφοδιασμό με καύσιμα ή για αποθήκευση,
- στα σκάφη που δεν προορίζονται για τη μεταφορά εμπορευμάτων, όπως τα αλιευτικά, οι βυθοκόροι, τα πλωτά συνεργεία, τα σκάφη που χρησιμοποιούνται για κατοικία και τα σκάφη αναψυχής.

Τα κράτη μέλη των οποίων το σύνολο των εμπορευμάτων που μεταφέρονται ετησίως μέσω του εσωτερικού πλωτού δικτύου για διεθνείς ή διαμετακομιστικές μεταφορές δεν υπερβαίνει το 1 εκατομμύριο τόνους δεν είναι υποχρεωμένα να παρέχουν τα δεδομένα αυτά.

### Γενική σημείωση

Για το 1987, υπάρχουν οι παρακάτω πίνακες:

Αριθμός οδηγίας (')	Κράτη μέλη για τα οποία υπάρχουν στοιχεία	Αριθμός οδηγίας (')	Κράτη μέλη για τα οποία υπάρχουν στοιχεία
1A	D, F, I, N, B, L	6B	D, F, N, B, L
1B	D, F, I, N, B, L	7A	D, F, N, B, L
2	D, F, N, B	7B	D, F, N, B, L
3	D, F, N, B	8A	D, F, N, B, L
4A	D, F, I, N, B, L	8B	D, F, N, B, L
4B	D, F, I, N, B, L	9	D, F, N, B, L
5A	D, F, N, B, L	10A	D, F, N, B, L
5B	D, F, N, B, L	10B	D, F, N, B, L
6A	D, F, N, B, L	11	D, F, N, B, L

### ΟΔ Γερμανίας

Στα στοιχεία περιλαμβάνονται και μερικές θαλάσσιες μεταφορές, οι οποίες αντιπροσωπεύουν λιγότερο από το 1% του συνολικού όγκου.

### Κάτω Χώρες

Πίνακες 1A και 1B: περιλαμβάνονται οι συνήθεις μεταφορές και οι μεταφορές συγκομιδής.

Πίνακες 2, 3, 4A και 4B: περιλαμβάνονται οι συνήθεις μεταφορές, χωρίς τις μεταφορές συγκομιδής.

(') Οι αριθμοί οδηγίας μπαίνουν σε παρένθεση δίπλα στον αριθμό του πίνακα.

## Σύμβολα και συντμήσεις

- Ουδέν
- 0 Στοιχείο μικρότερο από το μισό της χρησιμοποιούμενης μονάδας
- : Μη διαθέσιμο στοιχείο
- . Δεν εφαρμόζεται
- Mio Εκατομμύριο
- t Μετρικός τόνος
- tkm Τονοχιλιόμετρο

Λόγω στρογγυλοποίησης των δεδομένων, ορισμένα σύνολα μπορεί να παρουσιάζουν απόκλιση από το άθροισμα των αντίστοιχων στοιχείων.



## Πηγές

- |                  |  |
|------------------|--|
| ΟΔ της Γερμανίας | – Statistisches Bundesamt  |
| Γαλλία           | – Office national de la navigation   |
| Ιταλία           | – Ministero dei trasporti  |
| Κάτω Χώρες       | – Centraal Bureau voor de Statistiek   |
| Βέλγιο           | – Institut national de statistique<br>Nationaal Instituut voor de Statistiek |
| Λουξεμβούργο     | – Service central de la statistique et des études économiques                |

## Ομάδες εμπορευμάτων

GR

Ομάδες εμπορευμάτων	Κεφάλαιο της NST/R <sup>(1)</sup>	Ομάδες της NST/R <sup>(1)</sup>	Περιγραφή
1	0	01	Δημητριακά
2		02, 03	Πατάτες, άλλα νωπά ή κατεψυγμένα λαχανικά, νωπά φρούτα
3		00, 06	Ζώντα ζώα, ζαχαρότευτλα
4		05	Ξύλο και φελλός
5		04, 09	Υφάνσιμες ύλες και κατάλοιπα, άλλες πρώτες ύλες ζωικής ή φυτικής προέλευσης
6	1	11, 12, 13, 14, 16, 17	Τρόφιμα και κτηνοτροφές
7		18	Ελαιούχα προϊόντα
8	2	21, 22, 23	Στερεά ορυκτά καύσιμα
9	3	31	Ακάθαρτο πετρέλαιο
10		32, 33, 34	Πετρελαϊκά προϊόντα
11	4	41, 46	Σιδηρομεταλλεύματα, παλαιοσίδηρος, σκόνες υψικαμίνων
12		45	Μη σιδηρούχα μεταλλεύματα και κατάλοιπα
13	5	51, 52, 53, 54, 55, 56	Μεταλλουργικά προϊόντα
14	6	64, 69	Τσιμέντα, άσβεστος, επεξεργασμένα οικοδομικά υλικά
15		61, 62, 63, 65	Ακατέργαστα ή επεξεργασμένα ορυκτά
16	7	71, 72	Φυσικά ή παρασκευασμένα λιπάσματα
17	8	83	Πετροχημικά προϊόντα, άσφαλτος
18		81, 82, 89	Χημικά προϊόντα, εκτός πετροχημικών προϊόντων και ασφάλτου
19		84	Κυτταρίνη και κατάλοιπα
20	9	91, 92, 93	Οχήματα και μηχανήματα μεταφορών, μηχανές, κινητήρες, έστω και αποσυναρμολογημένα, και εξαρτήματα
21		94	Μεταλλικά είδη
22		95	Γυαλί, προϊόντα υαλουργίας, κεραμικά προϊόντα
23		96, 97	Δέρματα, υφάσματα, ενδύματα, διάφορα είδη μεταποίησης
24		99	Διάφορα είδη

(<sup>1</sup>) Δημοσίευση της Στατιστικής Υπηρεσίας των Ευρωπαϊκών Κοινοτήτων, έκδοση 1968.

# Contents

	<i>Page</i>
Preface .....	XX
Methodological notes .....	XX
Symbols and abbreviations .....	XXI
Sources .....	XXI
Groups of goods .....	XXII
 COMMENTS AND GRAPHS .....	 1
 TABLES	
<b>1. Total traffic</b>	
1.1 National, international and transit traffic by group of goods – Tonnes .....	15
1.2 National, international and transit traffic by group of goods – tkm .....	19
1.3 National, international and transit traffic by nationality of vessel – Tonnes .	23
1.4 National, international and transit traffic by nationality of vessel – tkm	38
1.5 Total traffic by type of vessel – Tonnes, tkm .....	53
1.6 National and international traffic by link and month – Tonnes .....	56
 <b>2. International traffic</b>	
2.1 International traffic by country and group of goods – Tonnes .....	62
2.2 International traffic by country and group of goods – tkm .....	74
2.3 International traffic by country and nationality of vessel – Tonnes .....	86
2.4 International traffic by country and nationality of vessel – tkm .....	92
2.5.1 International traffic by link and NST/R chapter – Tonnes .....	98
2.5.2 International traffic by link and group of goods – Tonnes .....	100
2.6 International traffic by link – tkm .....	104
 <b>3. Transit</b>	
3.1 Transit traffic by country and group of goods – Tonnes .....	105
3.2 Transit traffic by country and group of goods – tkm .....	118
3.3 Transit traffic by country and nationality of vessel – Tonnes .....	136
3.4 Transit traffic by country and nationality of vessel – tkm .....	143
 <b>4. National traffic</b>	
4.1 National traffic by distance class and group of goods – Tonnes .....	153
4.2 National traffic by distance class and group of goods – tkm .....	156
 <b>5. Regional traffic</b>	
5.1 National traffic by region – Tonnes .....	159
5.2 National traffic by region and group of goods – Tonnes .....	162



## Preface

The Statistical Office of the European Communities publishes the statistical results in respect of the carriage of goods by inland waterway in accordance with Council Directive No 80/1119/EEC of 17 November 1980.

The Statistical Office of the European Communities wishes to thank the departments dealing with transport statistics and the appropriate authorities of the Member States for their active cooperation.

Luxembourg, May 1989

EN

## Methodological notes

### Legal basis

Council Directive No 80/1119/EEC of 17 November 1980 (OJ L 339 of 15.12.1980, p. 30).

### Application

Member States with one or more inland waterways carry out statistical surveys of carriage by inland waterway vessels, irrespective of the country in which they are registered or licensed.

The Directive does not apply to:

- the carriage of goods by vessels of less than 50 deadweight tonnes,
- vessels used principally for the carriage of passengers,
- vessels used for ferrying purposes,
- vessels used solely for non-commercial purposes by the port administrations and public authorities,
- vessels used solely for bunkering or storage,
- vessels not used for the carriage of goods, such as fishery vessels, dredgers, floating workshops, houseboats and pleasure craft.

Member States in which the total volume of goods transported annually by inland waterways in international or transit traffic does not exceed one million tonnes are not obliged to supply data.

### General note

For 1987, the following tables are available:

Number in the Directive (1)	Member States for which data are available	Number in the Directive (1)	Member States for which data are available
1A	D, F, I, NL, B, L	6B	D, F, NL, B, L
1B	D, F, I, NL, B, L	7A	D, F, NL, B, L
2	D, F, NL, B	7B	D, F, NL, B, L
3	D, F, NL, B	8A	D, F, NL, B, L
4A	D, F, I, NL, B, L	8B	D, F, NL, B, L
4B	D, F, I, NL, B, L	9	D, F, NL, B, L
5A	D, F, NL, B, L	10A	D, F, NL, B, L
5B	D, F, NL, B, L	10B	D, F, NL, B, L
6A	D, F, NL, B, L	11	D, F, NL, B, L

The EUR tables comprise the total for the Member States available.

### Federal Republic of Germany

Some transport by seagoing vessels – accounting for less than 1 % of the total volume – is included in the data.

### Netherlands

Tables 1A and 1B include regular services and seasonal traffic.

Tables 2, 3, 4A and 4B include regular services but not seasonal traffic.

(1) These numbers used in the Directive are given in brackets beside the table number.

## Symbols and abbreviations

–	Nil
0	Amount less than half the unit used
:	Data not available
.	Not applicable
Mio	Million
t	Tonne
tkm	Tonne-kilometre

Because the data have been rounded off, some totals may not be the sum of the corresponding elements.

## Sources

Federal Republic of Germany	– Statistisches Bundesamt
France	– Office national de la navigation
Italy	– Ministero dei trasporti
Netherlands	– Centraal Bureau voor de Statistiek
Belgium	– Institut national de statistique Nationaal Instituut voor de Statistiek
Luxembourg	– Service central de la statistique et des études économiques

EN

## Groups of goods

Groups of goods	NST/R <sup>1</sup> Chapter	NST/R <sup>1</sup> groups	Description
1	0	01	Cereals
2		02, 03	Potatoes, other fresh or frozen fruit and vegetables
3		00, 06	Live animals, sugar beet
4		05	Wood and cork
5		04, 09	Textiles, textile articles and man-made fibres, other raw animal and vegetable materials
6	1	11, 12, 13, 14, 16, 17	Foodstuffs and animal fodder
7		18	Oil seeds and oleaginous fruits and fats
8	2	21, 22, 23	Solid mineral fuels
9	3	31	Crude petroleum
10		32, 33, 34	Petroleum products
11	4	41, 46	Iron ore, iron and steel waste and blast furnace dust
12		45	Non-ferrous ores and waste
13	5	51, 52, 53, 54, 55, 56	Metal products
14	6	64, 69	Cement, lime, manufactured building materials
15		61, 62, 63, 65	Crude and manufactured minerals
16	7	71, 72	Natural and chemical fertilizers
17	8	83	Coal chemicals, tar
18		81, 82, 89	Chemicals other than coal chemicals and tar
19		84	Paper pulp and waste paper
20	9	91, 92, 93	Transport equipment, machinery, apparatus, engines, whether or not assembled, and parts thereof
21		94	Manufactures of metal
22		95	Glass, glassware, ceramic products
23		96, 97	Leather, textile, clothing, other manufactured articles
24		99	Miscellaneous articles

<sup>1</sup> Published by the Statistical Office of the European Communities (French version 1968).



## Table des matières

	<i>Page</i>
Préface .....	XXIV
Notes méthodologiques .....	XXIV
Symboles et abréviations .....	XXV
Sources .....	XXV
Groupes de marchandises .....	XXVI
COMMENTAIRES ET GRAPHIQUES .....	1
TABLEAUX	
<b>1. Trafic total</b>	
1.1 Trafic national, international et de transit par groupe de marchandises – tonnes .....	15
1.2 Trafic national, international et de transit par groupe de marchandises – tkm .....	19
1.3 Trafic national, international et de transit par nationalité du bateau – tonnes .....	23
1.4 Trafic national, international et de transit par nationalité du bateau – tkm .....	38
1.5 Trafic total par type de bateau – tonnes, tkm .....	53
1.6 Trafic national et international par relation et mois – tonnes .....	56
<b>2. Trafic international</b>	
2.1 Trafic international par pays et groupe de marchandises – tonnes .....	62
2.2 Trafic international par pays et groupe de marchandises – tkm .....	74
2.3 Trafic international par pays et nationalité du bateau – tonnes .....	86
2.4 Trafic international par pays et nationalité du bateau – tkm .....	92
2.5.1 Trafic international par relation et chapitre NST/R – tonnes .....	98
2.5.2 Trafic international par relation et groupe de marchandises – tonnes .....	100
2.6 Trafic international par relation – tkm .....	104
<b>3. Trafic de transit</b>	
3.1 Trafic de transit par pays et groupe de marchandises – tonnes .....	105
3.2 Trafic de transit par pays et groupe de marchandises – tkm .....	118
3.3 Trafic de transit par pays et nationalité du bateau – tonnes .....	136
3.4 Trafic de transit par pays et nationalité du bateau – tkm .....	143
<b>4. Trafic national</b>	
4.1 Trafic national par tranche de distance et groupe de marchandises – tonnes .....	153
4.2 Trafic national par tranche de distance et groupe de marchandises – tkm .....	156
<b>5. Trafic régional</b>	
5.1 Trafic national par région – tonnes .....	159
5.2 Trafic national par région et groupe de marchandises – tonnes .....	162

FR

## Préface

L'Office statistique des Communautés européennes publie les résultats statistiques des transports de marchandises par voies navigables intérieures relevés en conformité de la directive 80/1119/CEE du Conseil du 17 novembre 1980.

L'Office statistique des Communautés européennes tient à remercier les services de statistiques de transports et les administrations des États membres qui ont bien voulu apporter leur coopération active.

Luxembourg, mai 1989

FR

## Notes méthodologiques

### Base juridique

Directive 80/1119/CEE du Conseil du 17 novembre 1980 (JO L 339 du 15.12.1980, p. 30).

### Champ d'application

Les États membres ayant une ou plusieurs voies navigables intérieures procèdent à des enquêtes statistiques sur les transports effectués à l'aide de bateaux de navigation intérieure, quel qu'en soit le pays d'enregistrement ou d'immatriculation.

La directive ne s'applique pas:

- aux transports de marchandises effectués par des bateaux de moins de 50 tonnes de port en lourd,
- aux bateaux assurant principalement le transport de passagers,
- aux bacs,
- aux bateaux utilisés uniquement à des fins non commerciales par les administrations portuaires ou les pouvoirs publics,
- aux bateaux utilisés uniquement pour l'avitaillement en combustibles ou l'entreposage,
- aux bateaux non affectés au transport de marchandises tels que les bateaux de pêche, bateaux dragueurs, ateliers flottants, bateaux d'habitation et bateaux de plaisance.

Les États membres dont l'ensemble des marchandises transportées annuellement par voie navigable intérieure en trafic international ou de transit n'excède pas 1 million de tonnes sont dispensés de l'obligation de fournir les données.

### Note générale

Pour 1987, les tableaux suivants sont disponibles:

Numéro de directive (!)	États membres dont les données sont disponibles	Numéro de directive (!)	États membres dont les données sont disponibles
1A	D, F, I, NL, B, L	6B	D, F, NL, B, L
1B	D, F, I, NL, B, L	7A	D, F, NL, B, L
2	D, F, NL, B	7B	D, F, NL, B, L
3	D, F, NL, B	8A	D, F, NL, B, L
4A	D, F, I, NL, B, L	8B	D, F, NL, B, L
4B	D, F, I, NL, B, L	9	D, F, NL, B, L
5A	D, F, NL, B, L	10A	D, F, NL, B, L
5B	D, F, NL, B, L	10B	D, F, NL, B, L
6A	D, F, NL, B, L	11	D, F, NL, B, L

Les tableaux EUR comprennent le total des États membres disponibles.

### RF d'Allemagne

Certains transports par navire de mer sont compris dans les données; ce transport représente moins de 1 % du volume total.

### Pays-Bas

Tableaux 1A et 1B: y inclus les transports réguliers et les transports de campagne.

Tableaux 2, 3, 4A et 4B: y inclus les transports réguliers, mais sans les transports de campagne.

(!) Ces numéros de directive sont repris entre parenthèses à côté du numéro de tableau.

## Symboles et abréviations

–	Néant
0	Donnée inférieure à la moitié de l'unité utilisée
:	Donnée non disponible
.	Ne s'applique pas
Mio	Million
t	Tonne métrique
tkm	Tonne-kilomètre

En raison de l'arrondi des données, certains totaux peuvent présenter un écart avec la somme des éléments correspondants.

## Sources

RF d'Allemagne	– Statistisches Bundesamt
France	– Office national de la navigation
Italie	– Ministero dei trasporti
Pays-Bas	– Centraal Bureau voor de Statistiek
Belgique	– Institut national de statistique Nationaal Instituut voor de Statistiek
Luxembourg	– Service central de la statistique et des études économiques



## Groupes de marchandises

FR

Groupes de marchandises	Chapitre de la NST/R <sup>(1)</sup>	Groupes de la NST/R <sup>(1)</sup>	Description
1	0	01	Céréales
2		02, 03	Pommes de terre, autres légumes frais ou congelés, fruits frais
3		00, 06	Animaux vivants, betteraves à sucre
4		05	Bois et liège
5		04, 09	Matières textiles et déchets, autres matières premières d'origine animale ou végétale
6	1	11, 12, 13, 14, 16, 17	Denrées alimentaires et fourrages
7		18	Oléagineux
8	2	21, 22, 23	Combustibles minéraux solides
9	3	31	Pétrole brut
10		32, 33, 34	Produits pétroliers
11	4	41, 46	Minerais de fer, ferrailles, poussières de hauts fourneaux
12		45	Minerais et déchets non ferreux
13	5	51, 52, 53, 54, 55, 56	Produits métallurgiques
14	6	64, 69	Ciments, chaux, matériaux de construction manufacturés
15		61, 62, 63, 65	Minéraux bruts ou manufacturés
16	7	71, 72	Engrais naturels ou manufacturés
17	8	83	Produits carbochimiques, goudrons
18		81, 82, 89	Produits chimiques, excepté produits carbochimiques et goudrons
19		84	Cellulose et déchets
20	9	91, 92, 93	Véhicules et matériel de transport, machines, moteurs, même démontés, et pièces
21		94	Articles métalliques
22		95	Verre, verrerie, produits céramiques
23		96, 97	Cuirs, textiles, habillements, articles manufacturés divers
24		99	Articles divers

(<sup>1</sup>) Publication de l'Office statistique des Communautés européennes, édition 1968.

	<i>Pagina</i>
Prefazione .....	XXVIII
Note metodologiche .....	XXVIII
Simboli e abbreviazioni .....	XXIX
Fonti .....	XXIX
Gruppi di merci .....	XXX
 COMMENTI E GRAFICI .....	 1
 TABELLE	
<b>1. Traffico totale</b>	
1.1 Traffico nazionale, internazionale e di transito per gruppo di merci – tonnellate .....	15
1.2 Traffico nazionale, internazionale e di transito per gruppo di merci – tkm ...	19
1.3 Traffico nazionale, internazionale e di transito per nazionalità del natante – tonnellate .....	23
1.4 Traffico nazionale, internazionale e di transito per nazionalità del natante – tkm .....	38
1.5 Traffico totale per tipo di nave – tonnellate, tkm .....	53
1.6 Traffico nazionale e internazionale per relazione e mese – tonnellate .....	56
 <b>2. Traffico internazionale</b>	
2.1 Traffico internazionale per paese e gruppo di merci – tonnellate .....	62
2.2 Traffico internazionale per paese e gruppo di merci – tkm .....	74
2.3 Traffico internazionale per paese e nazionalità del natante – tonnellate .....	86
2.4 Traffico internazionale per paese e nazionalità del natante – tkm .....	92
2.5.1 Traffico internazionale per relazione e capitolo NST/R – tonnellate .....	98
2.5.2 Traffico internazionale per relazione e gruppo di merci – tonnellate .....	100
2.6 Traffico internazionale per relazione – tkm .....	104
 <b>3. Traffico di transito</b>	
3.1 Traffico di transito per paese e gruppo di merci – tonnellate .....	105
3.2 Traffico di transito per paese e gruppo di merci – tkm .....	118
3.3 Traffico di transito per paese e nazionalità del natante – tonnellate .....	136
3.4 Traffico di transito per paese e nazionalità del natante – tkm .....	143
 <b>4. Traffico nazionale</b>	
4.1 Traffico nazionale per classe di percorrenza e gruppo di merci – tonnellate .....	153
4.2 Traffico nazionale per classe di percorrenza e gruppo di merci – tkm .....	156
 <b>5. Traffico regionale</b>	
5.1 Traffico nazionale per regione – tonnellate .....	159
5.2 Traffico nazionale per regione e gruppo di merci – tonnellate .....	162



## Prefazione

L'Istituto statistico delle Comunità europee pubblica i risultati statistici dei trasporti di merci per vie navigabili interne, conformemente alla direttiva n. 80/1119/CEE del Consiglio, del 17 novembre 1980.

L'Istituto statistico delle Comunità europee ringrazia i servizi che si occupano di statistiche dei trasporti e le amministrazioni degli Stati membri che hanno collaborato fattivamente a questa iniziativa.

Lussemburgo, maggio 1989

IT

## Note metodologiche

### Base giuridica

Direttiva n. 80/1119/CEE del Consiglio, del 17 novembre 1980 (GU n. L 339 del 15. 12. 1980, pag. 30).

### Applicazione

Gli Stati membri che hanno una o diverse vie navigabili interne svolgono indagini statistiche sui trasporti effettuati a mezzo di natanti di navigazione interna, a prescindere dal paese di registrazione e di immatricolazione.

La direttiva non si applica:

- ai trasporti di merci effettuati da natanti di meno di 50 tonnellate di portata lorda;
- ai natanti utilizzati prevalentemente per il trasporto di passeggeri;
- ai traghetti;
- ai natanti utilizzati esclusivamente per scopi non commerciali delle amministrazioni portuali e dei poteri pubblici;
- ai natanti utilizzati esclusivamente per il rifornimento di combustibile o per deposito;
- ai natanti non adibiti al trasporto di merci, quali i battelli da pesca, le draghe, i laboratori galleggianti, le case-battello, le imbarcazioni da diporto.

Gli Stati membri, il cui volume totale delle merci annualmente trasportate per idrovia navigabile interna in traffico internazionale o di transito non superi un milione di tonnellate, sono esentati dall'obbligo di fornire i dati richiesti dalla direttiva.

### Nota generale

Per il 1987 sono disponibili le seguenti tabelle:

Numero di direttiva (*)	Stati membri di cui sono disponibili i dati	Numero di direttiva (*)	Stati membri di cui sono disponibili i dati
1A	D, F, I, N, B, L	6B	D, F, N, B, L
1B	D, F, I, N, B, L	7A	D, F, N, B, L
2	D, F, N, B	7B	D, F, N, B, L
3	D, F, N, B	8A	D, F, N, B, L
4A	D, F, I, N, B, L	8B	D, F, N, B, L
4B	D, F, I, N, B, L	9	D, F, N, B, L
5A	D, F, N, B, L	10A	D, F, N, B, L
5B	D, F, N, B, L	10B	D, F, N, B, L
6A	D, F, N, B, L	11	D, F, N, B, L

Le tabelle EUR comprendono il totale dei dati disponibili degli Stati membri.

### RF di Germania

Nei dati sono compresi alcuni trasporti effettuati per via marittima. Tali trasporti rappresentano meno dell'1 % del volume totale.

### Paesi Bassi

Tabelle 1A e 1B: vi sono compresi i trasporti regolari e i trasporti di campagna.

Tabelle 2, 3, 4A e 4B: vi sono compresi i trasporti regolari, ma non i trasporti di campagna.

(\*) I numeri di direttiva sono riportati tra parentesi a lato del numero della tabella.

## Simboli e abbreviazioni

- Il fenomeno non esiste
- 0 Dato inferiore alla metà dell'unità indicata
- : Dato non disponibile
- . Non è applicabile
- Mio Milione
- t Tonnellata metrica
- tkm Tonnellata chilometro

A causa dell'arrotondamento dei dati, alcuni totali possono non corrispondere esattamente alla somma degli elementi corrispondenti.

## Fonti

- |                |  |
|----------------|--|
| RF di Germania | – Statistisches Bundesamt  |
| Francia        | – Office national de la navigation   |
| Italia         | – Ministero dei trasporti  |
| Paesi Bassi    | – Centraal Bureau voor de Statistiek   |
| Belgio         | – Institut national de statistique<br>Nationaal Instituut voor de Statistiek |
| Lussemburgo    | – Service central de la statistique et des études économiques                |



## Gruppi di merci

Gruppi di merci	Capitolo della NST/R <sup>(1)</sup>	Gruppi della NST/R <sup>(1)</sup>	Descrizione
1	0	01	Cereali
2		02, 03	Patate, altri legumi freschi o congelati e frutti freschi
3		00, 06	Animali vivi, barbabietole da zucchero
4		05	Legno e sughero
5		04, 09	Materie tessili e cascami, altre materie prime di origine animale o vegetale
6	1	11, 12, 13, 14, 16, 17	Derrate alimentari e foraggere
7		18	Oleaginosi
8	2	21, 22, 23	Combustibili minerali solidi
9	3	31	Petrolio greggio
10		32, 33, 34	Prodotti petroliferi
11	4	41, 46	Minerali di ferro, rottami e polveri d'altoforno
12		45	Altri minerali e cascami non ferrosi
13	5	51, 52, 53, 54, 55, 56	Prodotti metallurgici
14	6	64, 69	Cementi, calci, materiali da costruzione manufatturati
15		61, 62, 63, 65	Minerali greggi o manufatti
16	7	71, 72	Concimi naturali e manufatti
17	8	83	Prodotti carbochimici, catrami
18		81, 82, 89	Prodotti chimici, ad esclusione dei prodotti carbochimici o dei catrami
19		84	Cellulosa e avanzi
20	9	91, 92, 93	Veicoli e materiale da trasporto, macchine, motori anche smontati e parti
21		94	Articoli metallici
22		95	Vetro, vetreria, prodotti della ceramica
23		96, 97	Cuoio, tessuti, abbigliamento, articoli manufatti diversi
24		99	Articoli diversi

(<sup>1</sup>) Pubblicazione dell'Istituto statistico delle Comunità europee, edizione 1968.



Voorwoord .....	XXXII
Methodologische opmerkingen .....	XXXII
Symbolen en afkortingen .....	XXXIII
Bronnen .....	XXXIII
Goederengroepen .....	XXXIV
COMMENTAAR EN GRAFIEKEN .....	1
TABELLEN	
<b>1. Totaal verkeer</b>	
1.1 Binnenlands en internationaal verkeer en doorvoer naar goederengroep – ton .....	15
1.2 Binnenlands en internationaal verkeer en doorvoer naar goederengroep – tkm .....	19
1.3 Nationaal vervoer, internationaal vervoer en doorvoer naar nationaliteit van het vaartuig – ton .....	23
1.4 Nationaal vervoer, internationaal vervoer en doorvoer naar nationaliteit van het vaartuig – tkm .....	38
1.5 Totaal vervoer naar soort schip – ton, tkm .....	53
1.6 Nationaal en internationaal verkeer naar relatie en maand – ton .....	56
<b>2. Internationaal verkeer</b>	
2.1 Internationaal verkeer naar land en goederengroep – ton .....	62
2.2 Internationaal verkeer naar land en goederengroep – tkm .....	74
2.3 Internationaal verkeer naar land en nationaliteit van het vaartuig – ton .....	86
2.4 Internationaal verkeer naar land en nationaliteit van het vaartuig – tkm .....	92
2.5.1 Internationaal verkeer naar verkeersrelatie en hoofdstuk NST/R – ton .....	98
2.5.2 Internationaal verkeer naar verkeersrelatie en goederengroep – ton .....	100
2.6 Internationaal verkeer naar verkeersrelatie – tkm .....	104
<b>3. Doorvoer</b>	
3.1 Doorvoer naar land en goederengroep – ton .....	105
3.2 Doorvoer naar land en goederengroep – tkm .....	118
3.3 Doorvoer naar land en nationaliteit van het vaartuig – ton .....	136
3.4 Doorvoer naar land en nationaliteit van het vaartuig – tkm .....	143
<b>4. Binnenlands verkeer</b>	
4.1 Binnenlands verkeer naar afstandsklasse en goederengroep – ton .....	153
4.2 Binnenlands verkeer naar afstandsklasse en goederengroep – tkm .....	156
<b>5. Regionaal verkeer</b>	
5.1 Binnenlands verkeer naar regio – ton .....	159
5.2 Binnenlands verkeer naar regio en goederengroep – ton .....	162



## Voorwoord

Het Bureau voor de Statistiek van de Europese Gemeenschappen publiceert de statistische resultaten van het goederenvervoer over de binnenwateren, opgesteld overeenkomstig Richtlijn van de Raad nr. 80/1119/EEG van 17 november 1980.

Het Bureau dankt de diensten voor de verkeersstatistiek en de administraties van de Lid-Staten voor hun actieve medewerking.

Luxemburg, mei 1989

NL

## Methodologische opmerkingen

### Juridische grondslag

Richtlijn van de Raad nr. 80/1119/EEG van 17 november 1980 (PB nr. L 339 van 15. 12. 1980, blz. 30).

### Toepassingsgebied

De Lid-Staten met een of meer binnenwateren houden statistische enquêtes naar het vervoer met binnenschepen, ongeacht het land waar deze schepen zijn geregistreerd of ingeschreven.

De richtlijn is niet van toepassing op:

- het goederenvervoer met schepen met een laadvermogen van minder dan 50 ton;
- schepen, die hoofdzakelijk voor het vervoer van passagiers worden gebruikt;
- veerponten;
- schepen die uitsluitend voor niet-commerciële doeleinden worden gebruikt door haven- en andere autoriteiten;
- schepen die alleen voor bunkering of opslag worden gebruikt;
- niet voor goederenvervoer bestemde schepen zoals vissersschepen, baggerschuiten, drijvende werkplaatsen, woonboten en plezierboten.

De verplichting tot het verstrekken van de bij deze richtlijn verstrekte gegevens geldt niet voor de Lid-Staten waar de totale hoeveelheid goederen die jaarlijks over de binnenwateren wordt vervoerd in het kader van internationaal vervoer of doorvoer, niet meer bedraagt dan 1 miljoen ton.

### Algemene opmerking

Voor 1987 zijn de volgende tabellen beschikbaar:

Nummer in de richtlijn (!)	Lid-Staten waarvan de gegevens beschikbaar zijn	Nummer in de richtlijn (!)	Lid-Staten waarvan de gegevens beschikbaar zijn
1A	D, F, I, N, B, L	6B	D, F, N, B, L
1B	D, F, I, N, B, L	7A	D, F, N, B, L
2	D, F, N, B	7B	D, F, N, B, L
3	D, F, N, B	8A	D, F, N, B, L
4A	D, F, I, N, B, L	8B	D, F, N, B, L
4B	D, F, I, N, B, L	9	D, F, N, B, L
5A	D, F, N, B, L	10A	D, F, N, B, L
5B	D, F, N, B, L	10B	D, F, N, B, L
6A	D, F, N, B, L	11	D, F, N, B, L

De tabellen EUR geven het totaal van de Lid-Staten waarvoor gegevens beschikbaar zijn.

### BR Duitsland

In bepaalde gevallen is het vervoer per zeeschip in de cijfers begrepen; het betreft minder dan 1 % van het totale volume.

### Nederland

Tabellen 1A en 1B: met inbegrip van de beurtvaart en het campagnevervoer.

Tabellen 2, 3, 4A en 4B: met inbegrip van de beurtvaart, maar zonder het campagnevervoer.

(!) Deze nummers zijn tussen haakjes naast het nummer van de tabel vermeld.

## Symbolen en afkortingen

–	Geen
0	Getal minder dan de helft van de gebruikte eenheid
:	Gegevens ontbreken
.	Niet van toepassing
Mio	miljoen
t	ton
tkm	tonkilometer

Door afronding van de gegevens kunnen sommige totalen afwijken van de som van hun bestanddelen.

## Bronnen

BR Duitsland	– Statistisches Bundesamt
Frankrijk	– Office national de la navigation
Italië	– Ministero dei trasporti
Nederland	– Centraal Bureau voor de Statistiek
België	– Institut national de statistique Nationaal Instituut voor de Statistiek
Luxemburg	– Service central de la statistique et des études économiques



## Goederengroepen

Goederengroepen	NST/R hoofdstukken <sup>(1)</sup>	NST/R groepen <sup>(1)</sup>	Omschrijving
1	0	01	Granen
2		02, 03	Aardappelen, vers fruit, verse en bevroren groenten
3		00, 06	Suikerbieten en levende dieren
4		05	Hout en kurk
5		04, 09	Textielstoffen en -afval, andere plantaardige en dierlijke grondstoffen
6	1	11, 12, 13, 14, 16, 17	Andere voedingsprodukten en veevoeder
7		18	Oliezaden, oliën en vetten
8	2	21, 22, 23	Vaste minerale brandstoffen
9	3	31	Aardoliën
10		32, 33, 34	Aardolieprodukten
11	4	41, 46	IJzererts, ijzer- en staalafval, schroot en hoogovenstof
12		45	Andere ertsen en afvallen daarvan
13	5	51, 52, 53, 54, 55, 56	Metaalprodukten
14	6	64, 69	Cement, kalk, andere bewerkte bouwmaterialen
15		61, 62, 63, 65	Ruwe mineralen en fabrikaten
16	7	71, 72	Natuurlijke meststoffen en kunstmest
17	8	83	Produkten van de steenkool- en petrochemie, teer
18		81, 82, 89	Chemische produkten (zonder produkten van de steenkool en petrochemie en teer)
19		84	Cellulose en oud papier
20	9	91, 92, 93	Vervoermaterieel, machines, motoren; ook indien gedemonteerd of in onderdelen
21		94	Metaalwaren
22		95	Glas, glaswerk, keramische produkten
23		96, 97	Leer, textiel en kleding, andere fabrikaten en halffabrikaten
24		99	Diverse artikelen

<sup>(1)</sup> Publikatie van het Bureau voor de Statistiek van de Europese Gemeenschappen, uitgave 1968.

	<i>Página</i>
Prefácio .....	XXXVI
Notas metodológicas .....	XXXVI
Símbolos e abreviaturas .....	XXXVII
Fontes .....	XXXVII
Grupos de mercadorias .....	XXXVIII
COMENTÁRIOS E GRÁFICOS .....	1
QUADROS	
<b>1. Tráfego total</b>	
1.1 Tráfego nacional, internacional e em trânsito por grupo de mercadorias – toneladas .....	15
1.2 Tráfego nacional, internacional e em trânsito por grupo de mercadorias – tkm .....	19
1.3 Tráfego nacional, internacional e em trânsito por nacionalidade do navio – toneladas .....	23
1.4 Tráfego nacional, internacional e em trânsito por nacionalidade do navio – tkm .....	38
1.5 Tráfego total por tipo de navio – toneladas, tkm .....	53
1.6 Tráfego nacional e internacional por relação e mês – toneladas .....	56
<b>2. Tráfego internacional</b>	
2.1 Tráfego internacional por país e grupo de mercadorias – toneladas .....	62
2.2 Tráfego internacional por país e grupo de mercadorias – tkm .....	74
2.3 Tráfego internacional por país e nacionalidade do navio – toneladas .....	86
2.4 Tráfego internacional por país e nacionalidade do navio – tkm .....	92
2.5.1 Tráfego internacional por relação e capítulo NST/R – toneladas .....	98
2.5.2 Tráfego internacional por relação e grupo de mercadorias – toneladas .....	100
2.6 Tráfego internacional por relação – tkm .....	104
<b>3. Tráfego em trânsito</b>	
3.1 Tráfego em trânsito por país e grupo de mercadorias – toneladas .....	105
3.2 Tráfego em trânsito por país e grupo de mercadorias – tkm .....	118
3.3 Tráfego em trânsito por país e nacionalidade do navio – toneladas .....	136
3.4 Tráfego em trânsito por país e nacionalidade do navio – tkm .....	143
<b>4. Tráfego nacional</b>	
4.1 Tráfego nacional por escalão de distância e grupo de mercadorias – toneladas .....	153
4.2 Tráfego nacional por escalão de distância e grupo de mercadorias – tkm .....	156
<b>5. Tráfego regional</b>	
5.1 Tráfego nacional por região – toneladas .....	159
5.2 Tráfego nacional por região e grupo de mercadorias – toneladas .....	162

## Prefácio

O Serviço de Estatística das Comunidades Europeias publica os resultados estatísticos relativos aos transportes de mercadorias por vias navegáveis interiores registados em conformidade com a Directiva 80/1119/CEE do Conselho, de 17 de Novembro de 1980.

O Serviço de Estatística das Comunidades Europeias agradece aos serviços de estatísticas dos transportes e às autoridades competentes dos Estados-membros a sua colaboração activa.

Luxemburgo, Maio de 1989

## Notas metodológicas

PT

### Base jurídica

Directiva 80/1119/CEE do Conselho, de 17 de Novembro de 1980 (JO L 339, de 15. 12. 1980, p. 30).

### Âmbito de aplicação

Os Estados-membros com uma ou mais vias navegáveis interiores procederão a inquéritos estatísticos sobre os transportes efectuados por navios de navegação interior, qualquer que seja o país de registo ou de matrícula.

A directiva não se aplica:

- aos transportes de mercadorias efectuados por navios de menos de 50 toneladas de porte;
- aos navios que asseguram principalmente o transporte de passageiros;
- aos barcos de passagem;
- aos navios utilizados unicamente para fins não comerciais, pelas administrações portuárias ou pelas autoridades públicas;
- aos navios utilizados unicamente para o abastecimento de combustíveis ou para armazenamento;
- aos navios não afectados aos transportes de mercadorias, tais como os navios de pesca, dragas, navios-oficinas, barcos de habitação e barcos de recreio.

Os Estados-membros cujo conjunto de mercadorias transportadas anualmente por vias navegáveis interiores em tráfego internacional ou de trânsito não exceda um milhão de toneladas não são obrigados a fornecer os dados.

### Nota geral

Em relação a 1987 estão disponíveis os seguintes quadros:

Número na directiva <sup>(1)</sup>	Dados disponíveis em relação aos seguintes Estados-membros	Número na directiva <sup>(1)</sup>	Dados disponíveis em relação aos seguintes Estados-membros
1A	D, F, I, N, B, L	6B	D, F, N, B, L
1B	D, F, I, N, B, L	7A	D, F, N, B, L
2	D, F, N, B	7B	D, F, N, B, L
3	D, F, N, B	8A	D, F, N, B, L
4A	D, F, I, N, B, L	8B	D, F, N, B, L
4B	D, F, I, N, B, L	9	D, F, N, B, L
5A	D, F, N, B, L	10A	D, F, N, B, L
5B	D, F, N, B, L	10B	D, F, N, B, L
6A	D, F, N, B, L	11	D, F, N, B, L

Os quadros EUR compreendem o total dos dados disponíveis dos Estados-membros.

### República Federal da Alemanha

Alguns transportes realizados por navios de mar estão incluídos nestes dados; estes transportes representam menos de 1% do volume total.

### Países Baixos

Quadros 1A e 1B: incluem os transportes regulares e o tráfego de campanha.

Quadros 2, 3, 4A e 4B: incluem os transportes regulares mas não o tráfego de campanha.

<sup>(1)</sup> Estes números utilizados na directiva são indicados entre parêntesis ao lado do número de cada quadro.

## Símbolos e abreviaturas

- O fenómeno não existe
- 0 Dado inferior a metade da unidade utilizada
- : Dado não disponível
- . Não é aplicável
- Mio Milhão
- t tonelada
- tkm tonelada-quilómetro

Devido ao arredondamento dos dados, alguns totais podem não corresponder exactamente à soma dos elementos correspondentes.

## Fonte

- |                               |  |
|-------------------------------|--|
| República Federal da Alemanha | – Statistisches Bundesamt  |
| França                        | – Office nacional de la navigation   |
| Itália                        | – Ministero dei trasporti  |
| Países Baixos                 | – Centraal Bureau voor de Statistiek   |
| Bélgica                       | – Institut national de statistique<br>Nationaal Instituut voor de Statistiek |
| Luxemburgo                    | – Service central de la statistique et des études économiques                |

## Grupos de mercadorias

Grupos de mercadorias	Capítulo da NST/R <sup>1</sup>	Grupos de NST/R <sup>1</sup>	Descrição
1	0	01	Cereais
2		02, 03	Batatas, outros legumes frescos ou congelados, frutos frescos
3		00, 06	Animais vivos, beterraba sacarina
4		05	Madeira e cortiça
5		04, 09	Matérias têxteis e desperdícios, outras matérias-primas de origem animal ou vegetal
6	1	11, 12, 13, 14, 16, 17	Produtos alimentares e forragens
7		18	Oleaginosas
8	2	21, 22, 23	Combustíveis minerais sólidos
9	3	31	Petróleo bruto
10		32, 33, 34	Produtos petrolíferos
11	4	41, 46	Minérios de ferro, sucata, poeiras dos altos-fornos (pó de guela)
12		45	Minérios e desperdícios não ferrosos
13	5	51, 52, 53, 54, 55, 56	Produtos metalúrgicos
14	6	64, 69	Cimentos, cal, materiais de construção manufacturados
15		61, 62, 63, 65	Minerais brutos ou manufacturados
16	7	71, 72	Aubos naturais ou manufacturados
17	8	83	Produtos carboquímicos, alcatrões
18		81, 82, 89	Produtos químicos, excepto produtos carboquímicos e alcatrões
19		84	Celulose e desperdícios
20	9	91, 92, 93	Veículos e material de transporte, máquinas, motores, mesmo desmontados, e peças
21		94	Artigos metálicos
22		95	Vidro, produtos vidreiros, produtos cerâmicos
23		96, 97	Couros, têxteis, vestuário, artigos manufacturados diversos
24		99	Artigos diversos

<sup>1</sup> Publicação do Serviço de Estatística das Comunidades Europeias, edição 1968.



**Comentarios y gráficos**  
**Bemærkninger og grafiske fremstillinger**  
**Kommentare und Schaubilder**  
**Σχόλια και γραφικές παραστάσεις**  
**Comments and graphs**  
**Commentaires et graphiques**  
**Spiegazioni e grafici**  
**Commentaar en grafieken**  
**Comentários e gráficos**



## Güterverkehr – 1987 Binnenwasserstraßen

### Kommentierung der Ergebnisse

#### Verkehr insgesamt

1987 belief sich der gesamte durch Binnenschifffahrt getätigte Transport (!) in der Europäischen Gemeinschaft auf 410570000 t, was einem Rückgang um 0,5 % im Vergleich zum Vorjahr entspricht.

Das Verkehrsaufkommen verteilte sich wie folgt auf die Mitgliedstaaten: BR Deutschland 40,0 %, Frankreich 10,0 %, Italien 0,4 %, Niederlande 33,6 %, Belgien 15,7 % und Luxemburg 0,3 %. In vier Mitgliedstaaten war ein Rückgang zu verzeichnen, der zwischen 0,4 % (Belgien) und 4,9 % (Luxemburg) lag. In den Niederlanden und Italien war dagegen eine Zunahme des gesamten Verkehrsaufkommens festzustellen. In Tonnenkilometern betrug der Gesamtwert 81714 Mio tkm und lag damit um 3,3 % unter demjenigen des Vorjahres.

Das Verkehrsaufkommen (in t) nach NSTR-Kapiteln (Einheitliches Güterverzeichnis für die Verkehrsstatistik, revidiert) verteilt sich wie folgt: landwirtschaftliche Erzeugnisse 3,9 %, Nahrungsmittel 6,9 %, feste mineralische Brennstoffe 8,0 %, Mineralölerzeugnisse 18,3 %, Erze und Metallabfälle 10,3 %, Metallerzeugnisse 3,6 %, Steine, Erden und Baustoffe 37,7 %, Düngemittel 3,1 %, chemische Erzeugnisse 6,2 % und Fertigwaren 1,9 %.

Im Vergleich zu 1986 ist bei folgenden Kapiteln eine Zunahme festzustellen: Steine, Erden und Baustoffe 4,9 %, Düngemittel 7,1 %, chemische Erzeugnisse 5,7 % und sonstige Halb- und Fertigwaren 5,1 %. Die anderen Kapitel verzeichneten im Vergleich zum Vorjahr einen Rückgang: landwirtschaftliche Erzeugnisse 2,9 %, Nahrungs- und Futtermittel 1,3 %, feste mineralische Brennstoffe 1,9 %, Mineralölerzeugnisse 6,7 %, Erze und Metallabfälle 4,4 % und Metallerzeugnisse 8,7 %.

#### Innerstaatlicher Verkehr

Das innerstaatliche Verkehrsaufkommen belief sich 1987 auf 204022000 t, was einer Zunahme um 2,3 % gegenüber dem Vorjahr entspricht. Es verteilte sich wie folgt auf die Mitglied-

staaten: BR Deutschland 30,1 %, Frankreich 14,2 %, Italien 0,7 %, Niederlande 44,2 %, Belgien 10,8 %.

Die Aufgliederung des innerstaatlichen Verkehrsaufkommens (in t) nach NSTR-Kapiteln stellt sich wie folgt dar: landwirtschaftliche Erzeugnisse 3,6 %, Nahrungsmittel 7,0 %, feste mineralische Brennstoffe 9,9 %, Mineralölerzeugnisse 18,7 %, Erze und Metallabfälle 2,2 %, Metallerzeugnisse 1,5 %, Steine, Erden und Baustoffe 49,4 %, Düngemittel 2,3 %, chemische Erzeugnisse 4,5 % und Fertigwaren 0,9 %.

#### Intra-EUR-Verkehr

Das Intra-EUR-Aufkommen belief sich auf 186845000 t; gegenüber 1986 entspricht dies einem Rückgang um 3,0 %. Nach Mitgliedstaaten ergibt sich folgende Verteilung (auf der Grundlage der Entladungen): BR Deutschland 48,1 %, Frankreich 5,7 %, Niederlande 24,1 %, Belgien 21,5 %, Luxemburg 0,6 %.

Hinsichtlich der Verteilung des Verkehrsaufkommens (in t) nach NSTR-Kapiteln ergibt sich folgendes Bild: landwirtschaftliche Erzeugnisse 4,1 %, Nahrungsmittel 6,9 %, feste mineralische Brennstoffe 6,0 %, Mineralölerzeugnisse 17,5 %, Erze und Metallabfälle 19,6 %, Metallerzeugnisse 4,7 %, Steine, Erden und Baustoffe 26,0 %, Düngemittel 3,9 %, chemische Erzeugnisse 8,4 % und Fertigwaren 2,9 %.

Im Vergleich zu 1986 ist bei folgenden Kapiteln eine Zunahme zu verzeichnen: Nahrungsmittel 5,8 %, Düngemittel 7,3 % und chemische Erzeugnisse 2,7 %. Bei den anderen Kapiteln ist ein Rückgang festzustellen: landwirtschaftliche Erzeugnisse 15,3 %, feste mineralische Brennstoffe 3,4 %, Mineralölerzeugnisse 7,0 %, Erze und Metallabfälle 4,2 %, Metallerzeugnisse 11,3 % und Steine, Erden und Baustoffe 2,9 %.

#### Extra-EUR-Verkehr

Das Extra-EUR-Verkehrsaufkommen belief sich auf 19703000 t, was im Vergleich zu 1986 einem Rückgang um 4,6 % entspricht. 80,5 % der Eingänge stammten aus Staatshandelsländern, davon 63,0 % alleine aus folgenden drei Staaten: Deutsche Demokratische Republik 40,7 %, Polen 12,3 % und Tschechoslowakei 10,0 %. Der Versand erfolgte hauptsächlich in die Schweiz (59,2 %) und die Deutsche Demokratische Republik (24,7 %).

(!) Ohne Durchgangsverkehr.



## Comments

### Total traffic

In 1987 total traffic <sup>(1)</sup> by inland waterway in the European Community amounted to 410 570 000 tonnes, a fall of 0.5 % over the previous year.

The breakdown by Member State was as follows: Federal Republic of Germany 40.0 %, France 10.0 %, Italy 0.4 %, The Netherlands 33.6 %, Belgium 15.7 % and Luxembourg 0.3 %. Four Member States reported decreases, ranging from 0.4 % (Belgium) to 4.9 % (Luxembourg). The Netherlands and Italy reported an increase in total traffic. Total tonnes/km were 81 714 million, fall of 3.3 % over the previous year.

The breakdown of traffic (in tonnes) by chapters of the NSTR (Standard Nomenclature of Goods for Transport Statistics, revised version) was as follows: agricultural products 3.9 %, foodstuffs 6.9 %, solid mineral fuels 8.0 %, petroleum products 18.3 %, ores and metal waste 10.3 %, metal products 3.6 %, minerals and building materials 37.7 %, fertilizers 3.1 %, chemicals 6.2 %, and manufactured articles 1.9 %.

Compared with 1986 there were increases in the following chapters: minerals and building materials 4.9 %, fertilizers 7.1 %, chemicals 5.7 % and manufactured articles 5.1 %. There were decreases for the other chapters: agricultural products 2.9 %, foodstuffs 1.3 %, solid mineral fuels 1.9 %, petroleum products 6.7 %, ores and metal waste 4.4 %, and metal products 8.7 %.

### National traffic

In 1987, national traffic amounted to 204 022 000 tonnes, an increase of 2.3 % over the previous year. The breakdown by Member State was as follows: Federal Republic of Germany

30.1 %, France 14.2 %, Italy 0.7 %, The Netherlands 44.2 %, Belgium 10.8 %.

The breakdown of national traffic (in tonnes) by NSTR chapter was: agricultural products 3.6 %, foodstuffs 7.0 %, solid mineral fuels 9.9 %, petroleum products 18.7 %, ores and metal waste 2.2 %, metal products 1.5 %, minerals and building materials 49.4 %, fertilizers 2.3 %, chemicals 4.5 %, and manufactured articles 0.9 %.

### Intra-EUR traffic

Intra-EUR traffic amounted to 186 845 000 tonnes, which was a 3.0 % decrease over 1986. The breakdown by Member State (basis: unloading) was: Federal Republic of Germany 48.1 %, France 5.7 %, The Netherlands 24.1 %, Belgium 21.5 %, Luxembourg 0.6 %.

The breakdown of traffic (in tonnes) by NSTR chapter was as follows: agricultural products 4.1 %, foodstuffs 6.9 %, solid mineral fuels 6.0 %, petroleum products 17.5 %, ores and metal waste 19.6 %, metal products 4.7 %, minerals and building materials 26.0 %, fertilizers 3.9 %, chemicals 8.4 % and manufactured articles 2.9 %.

Compared with 1986 there were increases in the following chapters: foodstuffs 5.8 %, fertilizers 7.3 % and chemicals 2.7 %. There were decreases for the other chapters: agricultural products 15.3 %, solid mineral fuels 3.4 %, petroleum products 7.0 %, ores and metal waste 4.2 %, metal products 11.3 %, and minerals and building materials 2.9 %.

### Extra-EUR traffic

Extra-EUR traffic amounted to 19 703 000 tonnes, a 4.6 % decrease over 1986. 80.5 % of goods received were from State-trading countries and 63.0 % were from the following three countries: German Democratic Republic 40.7 %, Poland 12.3 % and Czechoslovakia 10.0 %. Goods were dispatched mainly to Switzerland 59.2 %, and the German Democratic Republic 24.7 %.

<sup>(1)</sup> Excluding transit.



# Transports de marchandises – 1987

## Voies navigables intérieures

### Commentaires



#### Trafic total

En 1987, le trafic <sup>(1)</sup> par voies navigables intérieures se monte à 410 570 000 tonnes dans la Communauté européenne, soit une diminution de 0,5 % par rapport à l'année précédente.

La répartition de ce trafic par État membre est la suivante: République fédérale d'Allemagne 40,0 %; France 10,0 %; Italie 0,4 %; Pays-Bas 33,6 %; Belgique 15,7 %; Luxembourg 0,3 %. Quatre États membres signalent des diminutions allant de 0,4 % (Belgique) à 4,9 % (Luxembourg). Les Pays-Bas et l'Italie indiquent une augmentation du trafic total. En tonnes-kilomètres, on note un total de 81 714 millions de tkm, soit une diminution de 3,3 % en comparaison avec l'année précédente.

La répartition du trafic (tonnes) par chapitre NSTR (nomenclature uniforme de marchandises pour les statistiques de transport, révisée) est la suivante: produits agricoles 3,9 %; denrées alimentaires 6,9 %; combustibles minéraux solides 8,0 %; produits pétroliers 18,3 %; minerais et déchets pour la métallurgie 10,3 %; produits métallurgiques 3,6 %; minéraux et matériaux de construction 37,7 %; engrais 3,1 %; produits chimiques 6,2 %; articles manufacturés 1,9 %.

Par rapport à 1986, on peut noter des augmentations pour les chapitres suivants: minéraux et matériaux pour la construction 4,9 %; engrais 7,1 %; produits chimiques 5,7 %; et articles manufacturés 5,1 %. Les autres chapitres montrent des diminutions: produits agricoles 2,9 %; denrées alimentaires 1,3 %; combustibles minéraux solides 1,9 %; produits pétroliers 6,7 %; minerais et déchets pour la métallurgie 4,4 %; produits métallurgiques 8,7 %.

#### Trafic national

En 1987, le trafic national se monte à 204 022 000 tonnes, soit une augmentation de 2,3 % par rapport à l'année précédente. La répartition de ce trafic par État membre est la suivante: Ré-

publique fédérale d'Allemagne 30,1 %; France 14,2 %; Italie 0,7 %; Pays-Bas 44,2 %; Belgique 10,8 %.

La répartition du trafic national (tonnes) par chapitre NSTR est la suivante: produits agricoles 3,6 %; denrées alimentaires 7,0 %; combustibles minéraux solides 9,9 %; produits pétroliers 18,7 %; minerais et déchets pour la métallurgie 2,2 %; produits métallurgiques 1,5 %; minéraux et matériaux pour la construction 49,4 %; engrais 2,3 %; produits chimiques 4,5 %; articles manufacturés 0,9 %.

#### Trafic intra-EUR

Le trafic intra-EUR se monte à 186 845 000 tonnes, soit une diminution de 3,0 % par rapport à 1986. La répartition de ce trafic par État membre (sur base du déchargement) est la suivante: République fédérale d'Allemagne 48,1 %; France 5,7 %; Pays-Bas 24,1 %; Belgique 21,5 %; Luxembourg 0,6 %.

La répartition du trafic (tonnes) par chapitre NSTR se présente ainsi: produits agricoles 4,1 %; denrées alimentaires 6,9 %; combustibles minéraux solides 6,0 %; produits pétroliers 17,5 %; minerais et déchets pour la métallurgie 19,6 %; produits métallurgiques 4,7 %; minéraux et matériaux pour la construction 26,0 %; engrais 3,9 %; produits chimiques 8,4 %; articles manufacturés 2,9 %.

Par rapport à 1986, on note des augmentations dans les chapitres: denrées alimentaires 5,8 %; engrais 7,3 % et produits chimiques 2,7 %. Les autres chapitres dénotent des diminutions: produits agricoles 15,3 %; combustibles minéraux solides 3,4 %; produits pétroliers 7,0 %; minerais et déchets pour la métallurgie 4,2 %; produits métallurgiques 11,3 %; minéraux et matériaux pour la construction 2,9 %.

#### Trafic extra-EUR

Le trafic extra-EUR s'élève à 19 703 000 tonnes, soit une diminution de 4,6 % par rapport à 1986. 80,5 % des réceptions proviennent de pays à commerce d'État et 63,0 % sont le fait de trois pays: République démocratique allemande 40,7 %; Pologne 12,3 %; Tchécoslovaquie 10,0 %. Les expéditions se font principalement vers les pays suivants: Suisse 59,2 %; République démocratique allemande 24,7 %.

<sup>(1)</sup> Sans transit.


EUR 1987 Güterverkehr auf Binnenwasserstraßen, Tonnen  
Änderung in % gegenüber dem Vorjahr

Goods transport by inland waterways, tonnes  
% change on previous year

Transports de marchandises par voies navigables intérieures, tonnes  
Variation en % par rapport à l'année précédente

Schaubild 1  
Graph  
Graphique

1



EUROSTAT

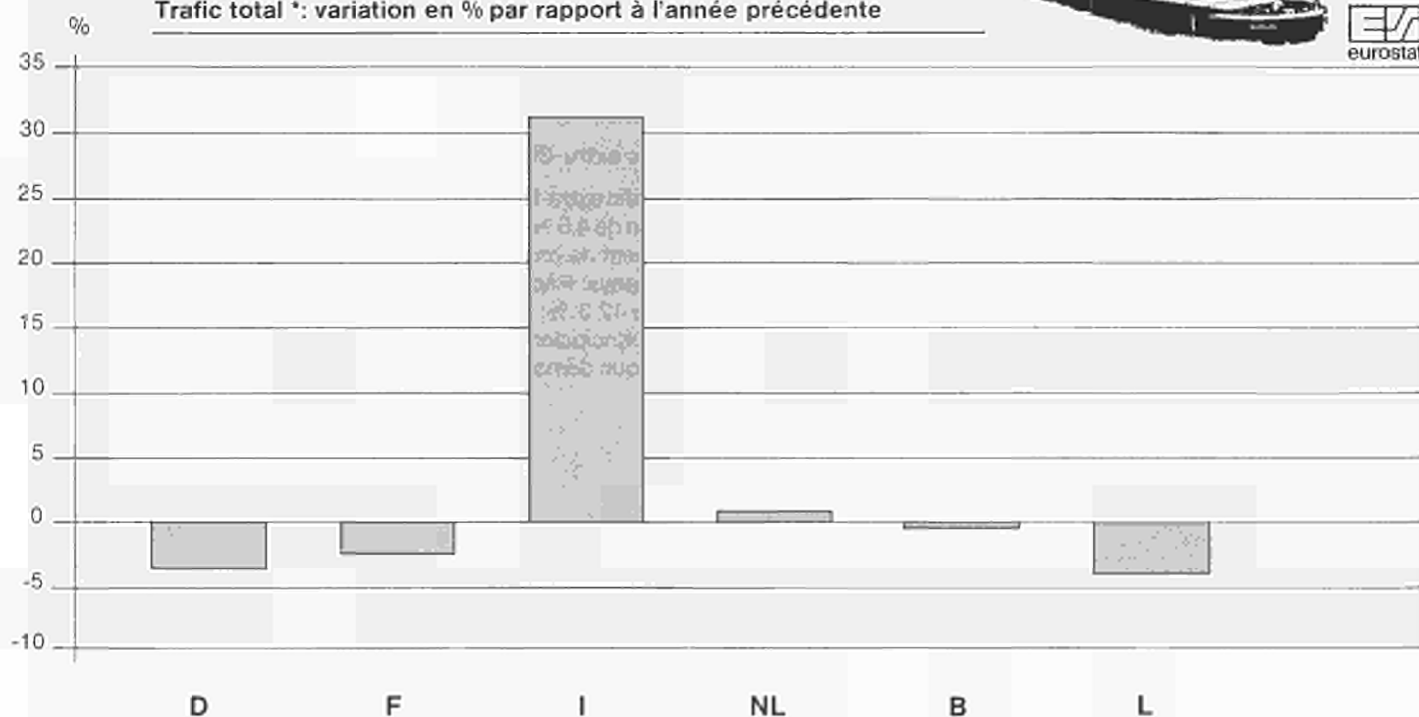
EUR 1987 Güterverkehr auf Binnenwasserstraßen, Tonnen  
Gesamtverkehr \*: Änderung in % gegenüber dem Vorjahr

Goods transport by inland waterways, tonnes  
Total traffic: \* % change on previous year

Transports de marchandises par voies navigables intérieures, tonnes  
Trafic total \*: variation en % par rapport à l'année précédente

Schaubild 2  
Graph  
Graphique

2



EUROSTAT

\* Ohne Durchgangsverkehr  
Without transit  
Sans transit



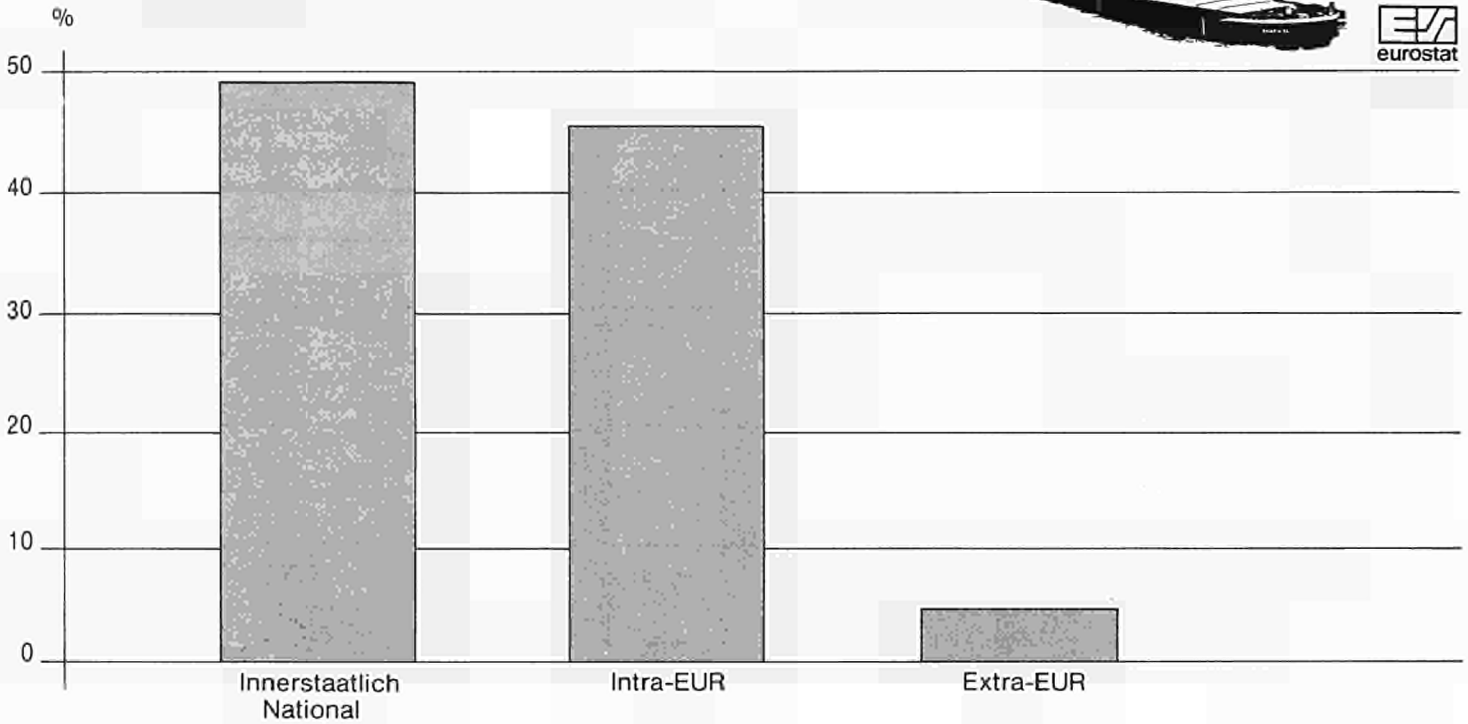
**EUR 1987 Güterverkehr auf Binnenwasserstraßen, Tonnen  
In % des Gesamtverkehrs \***

Schaubild  
Graph  
Graphique

**3**

**Goods transport by inland waterways, tonnes  
As % of total traffic \***

**Transports de marchandises par voies navigables intérieures, tonnes  
En % du trafic total \***



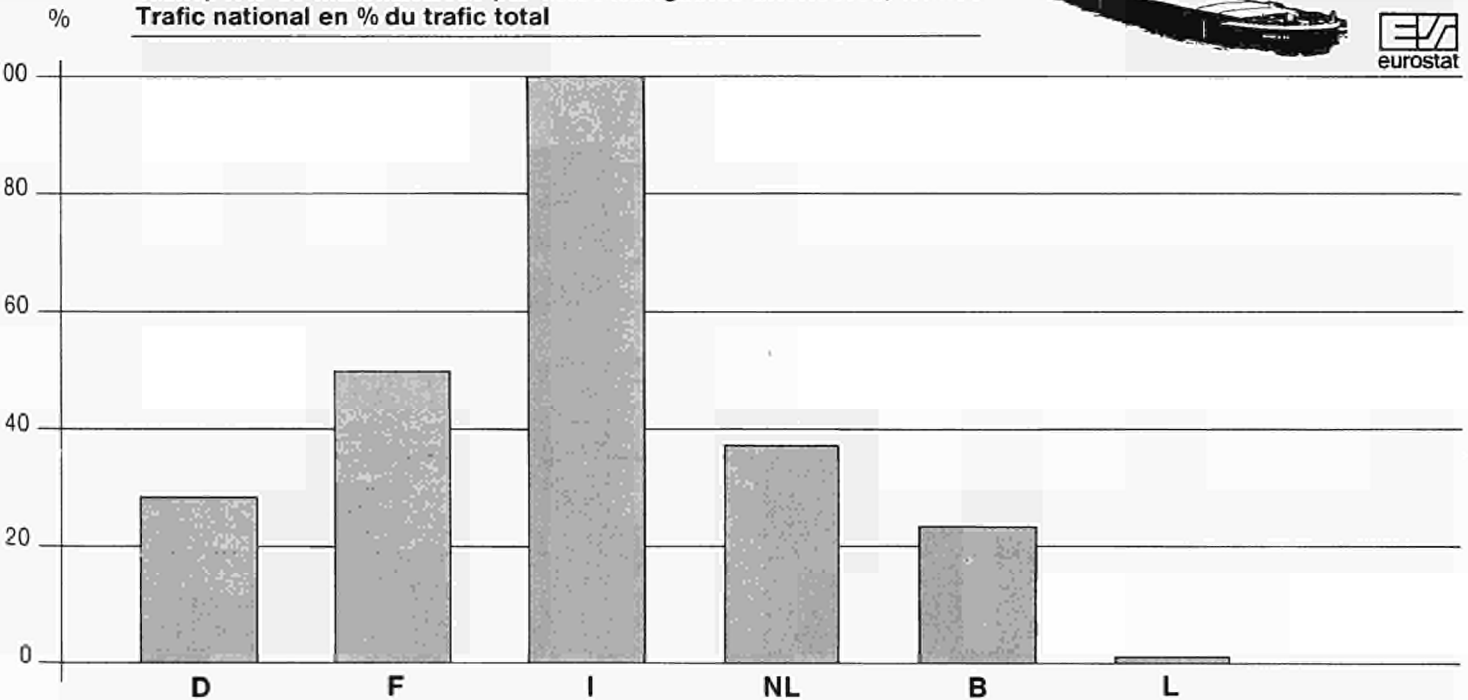
**EUR 1987 Güterverkehr auf Binnenwasserstraßen, Tonnen  
Innerstaatlicher Verkehr in % des Gesamtverkehrs**

Schaubild  
Graph  
Graphique

**4**

**Goods transport by inland waterways, tonnes  
National traffic as % of total traffic**

**Transports de marchandises par voies navigables intérieures, tonnes  
Trafic national en % du trafic total**



\* Ohne Durchgangsverkehr  
Without transit  
Sans transit

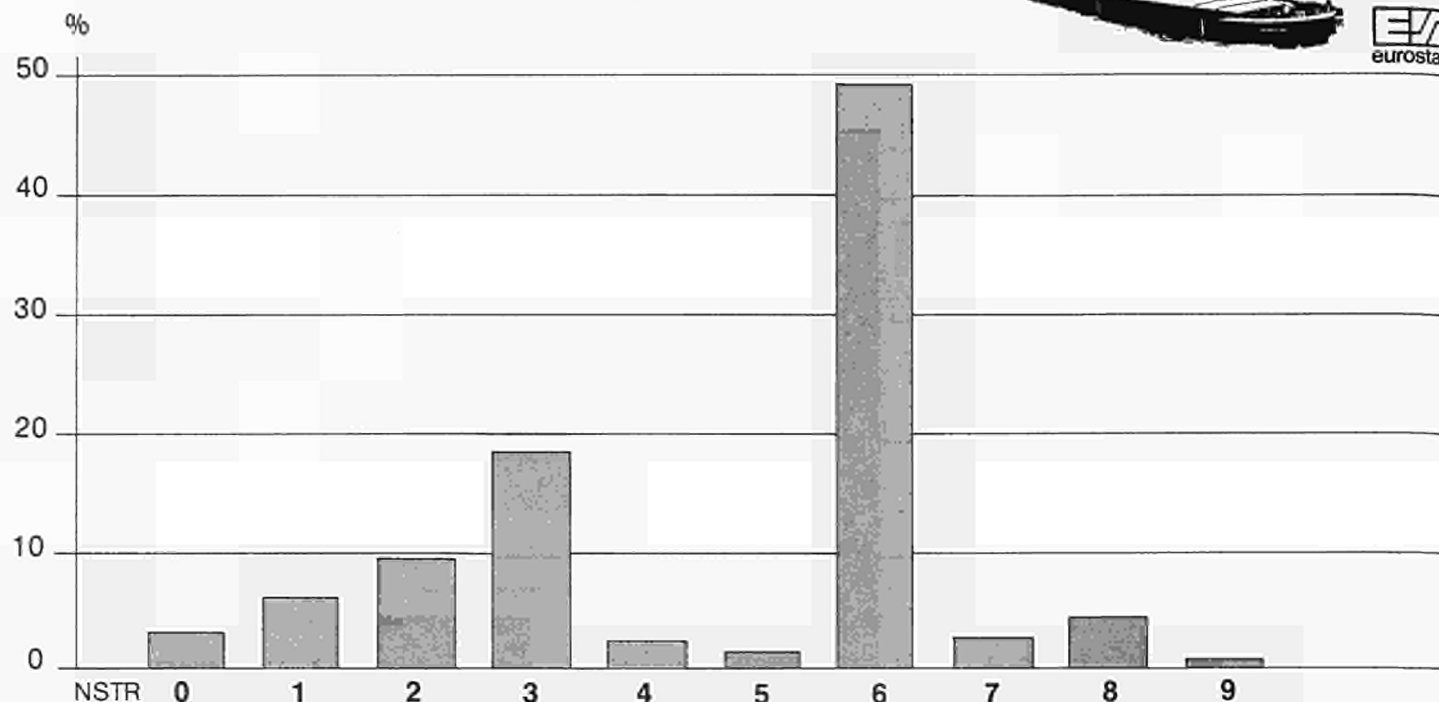
**EUR 1987 Güterverkehr auf Binnenwasserstraßen, Tonnen  
Güter in % des innerstaatlichen Verkehrs**

Schaubild  
Graph  
Graphique

5

**Goods transport by inland waterways, tonnes  
Goods in % national traffic**

**Transports de marchandises par voies navigables intérieures, tonnes  
Marchandises en % du trafic national**



EA  
eurostat

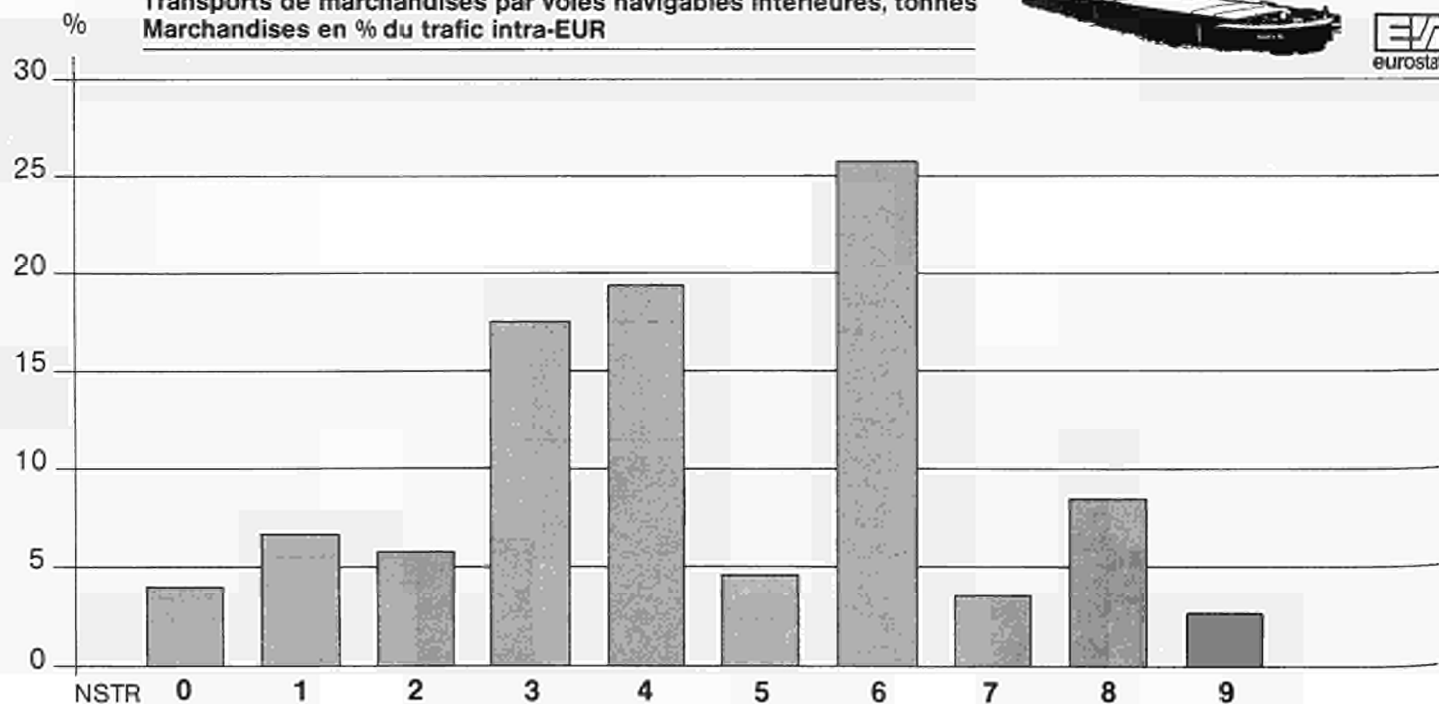
**EUR 1987 Güterverkehr auf Binnenwasserstraßen, Tonnen  
Güter in % des Intra-EUR-Verkehrs**

Schaubild  
Graph  
Graphique

6

**Goods transport by inland waterways, tonnes  
Goods in % of intra-EUR traffic**

**Transports de marchandises par voies navigables intérieures, tonnes  
Marchandises en % du trafic intra-EUR**



EA  
eurostat

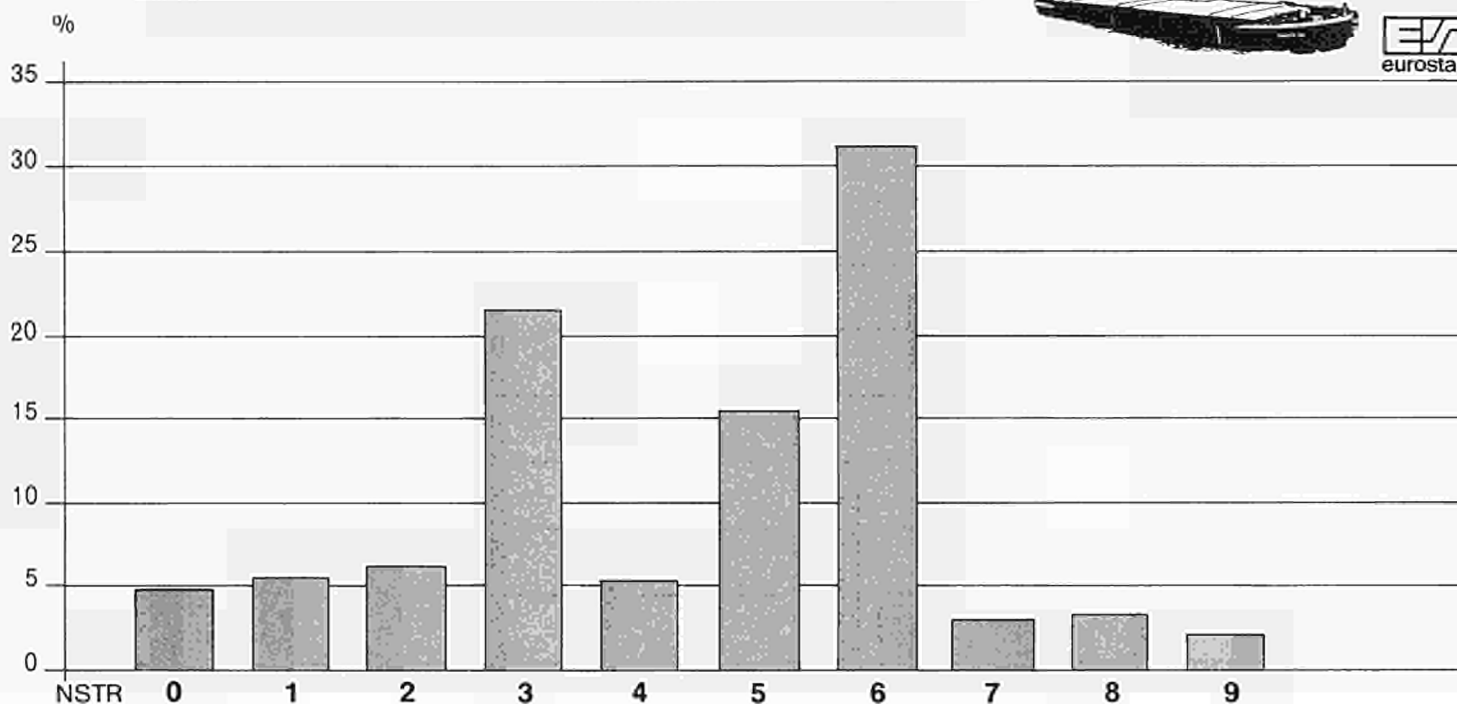
NSTR Kapitel	0	1	2	3	4
NSTR chapters	Landwirtschaftliche Erzeugnisse	Nahrungsmittel	Feste mineralische Brennstoffe	Mineralölzeugnisse	Erze und Metallabfälle
Chapitres NSTR	Agricultural products	Foodstuffs	Solid mineral fuels	Petroleum products	Ores and metal waste
	Produits agricoles	Denrées alimentaires	Combustibles minéraux solides	Produits pétroliers	Minerais et déchets pour la métallurgie



**EUR 1987 Güterverkehr auf Binnenwasserstraßen, Tonnen**  
**Güter in % des Extra-EUR-Verkehrs**

**Goods transport by inland waterways, tonnes**  
**Goods in % of extra-EUR traffic**

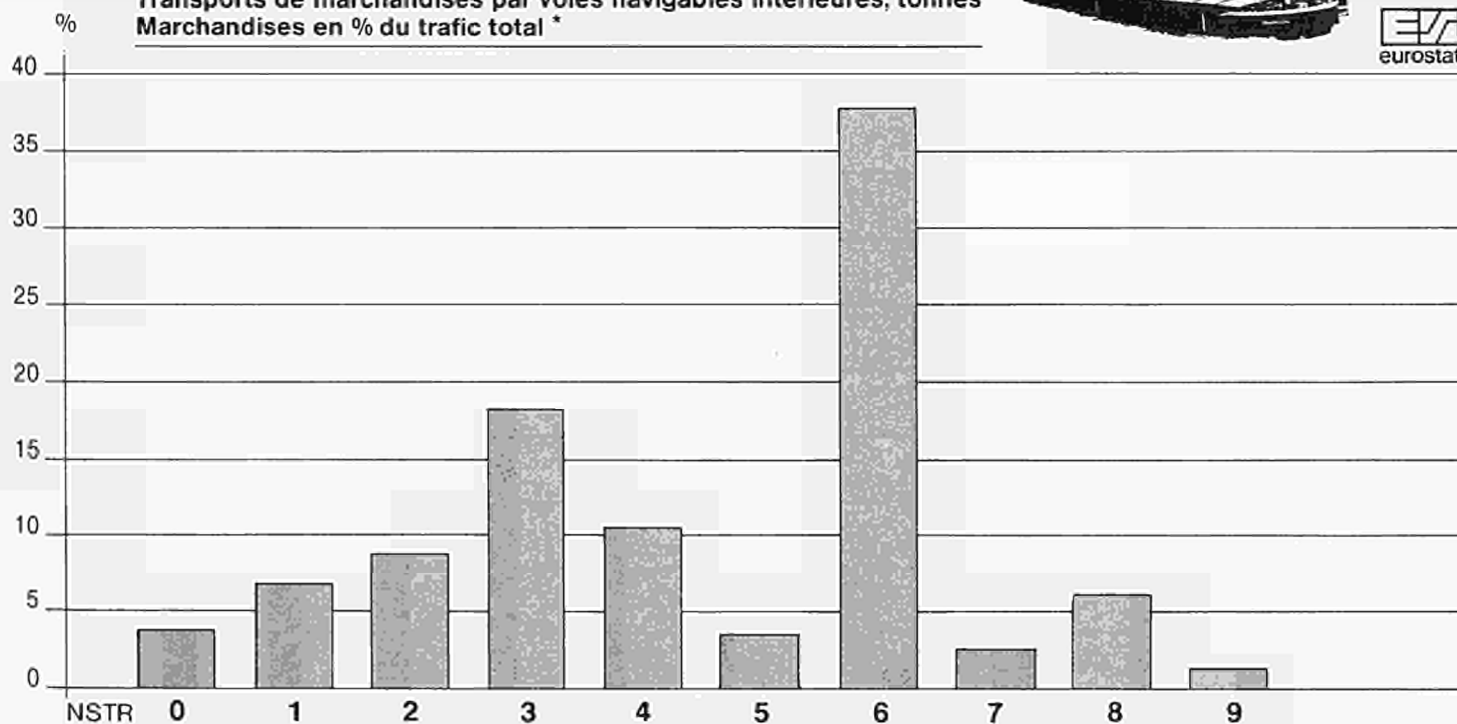
**Transports de marchandises par voies navigables intérieures, tonnes**  
**Marchandises en % du trafic extra-EUR**



**EUR 1987 Güterverkehr auf Binnenwasserstraßen, Tonnen**  
**Güter in % des Gesamtverkehrs \***

**Goods transport by inland waterways, tonnes**  
**Goods in % of total traffic \***

**Transports de marchandises par voies navigables intérieures, tonnes**  
**Marchandises en % du trafic total \***



\* Ohne Durchgangsverkehr  
Without transit  
Sans transit

5  
Metallerzeugnisse  
Metal products  
Produits métallurgiques

6  
Steine, Erden und Baustoffe  
Minerals and building materials  
Minéraux et matériaux de construction

7  
Düngemittel  
Fertilizers  
Engrais

8  
Chemische Erzeugnisse  
Chemicals  
Produits chimiques

9  
Fertigwaren  
Manufactured articles  
Articles manufacturés

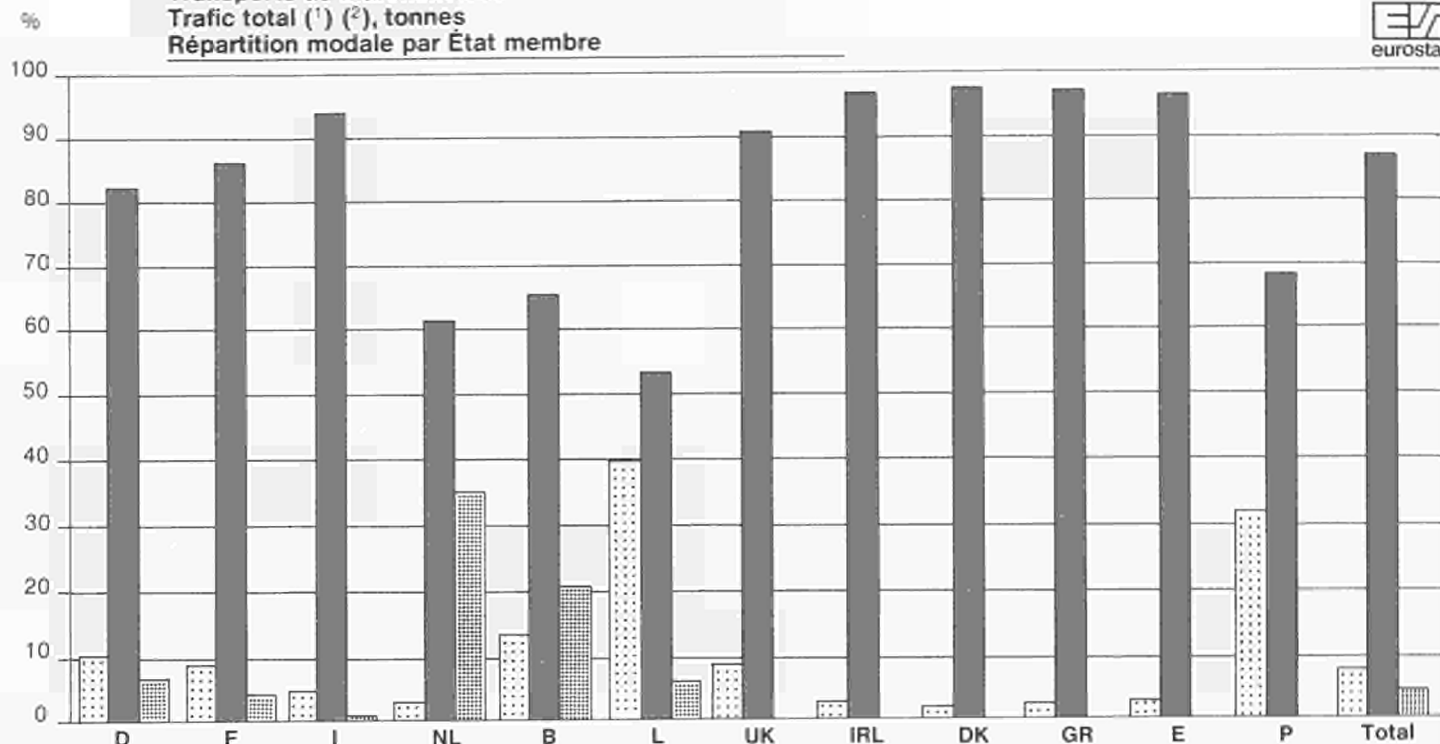
**EUR 1986 Güterverkehr**  
**Gesamtverkehr (1) (2), Tonnen**  
**Anteil der Verkehrsarten nach Mitgliedstaat**

Schaubild  
 Graph  
 Graphique



**Goods transport**  
**Total traffic, (1) (2) tonnes**  
**Modal share by Member State**

**Transports de marchandises**  
**Trafic total (1) (2), tonnes**  
**Répartition modale par État membre**



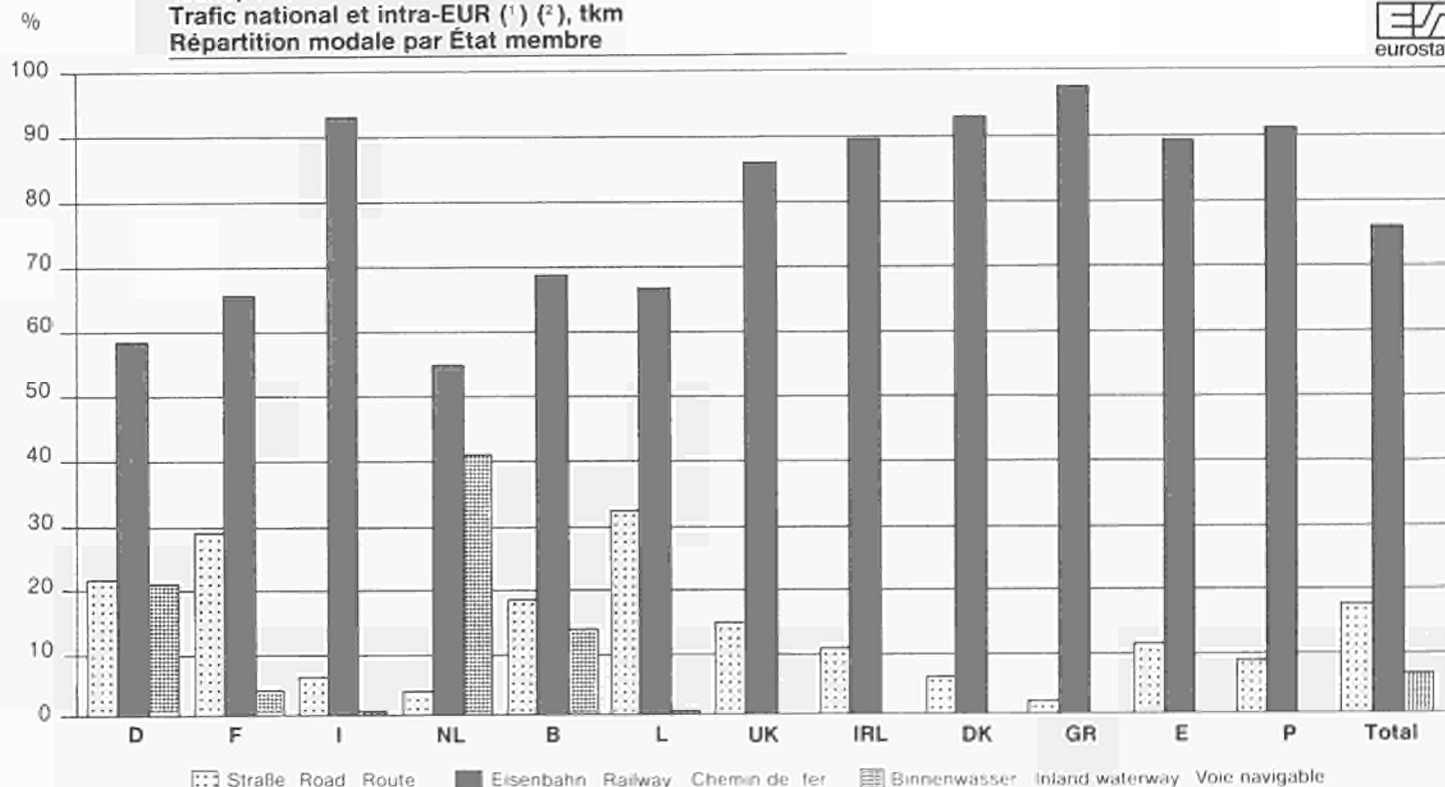
**EUR 1986 Güterverkehr**  
**Innerstaatlicher und Intra-EU-Verkehr (1) (2), tkm**  
**Anteil der Verkehrsarten nach Mitgliedstaat**

Schaubild  
 Graph  
 Graphique



**Goods transport**  
**National and intra-EUR traffic, (1) (2) tkm**  
**Modal share by Member State**

**Transports de marchandises**  
**Trafic national et intra-EUR (1) (2), tkm**  
**Répartition modale par État membre**



Straße Road Route
  Eisenbahn Railway Chemin de fer
  Binnenwasser Inland waterway Voie navigable

(1) Ohne Durchgangsverkehr; Straße: Verkehr mit in der EG zugelassenen Nutzfahrzeugen. (1) Excluding transit. Road: traffic with commercial motor vehicles registered in the EC.

(1) Sans transit. Route: trafic par véhicules utilitaires immatriculés dans la CE.

(2) Für Italien; nur innerstaatlicher Verkehr berücksichtigt. Für Portugal; nur grenzüberschreitender Verkehr berücksichtigt. (2) For Italy; only national traffic is considered. For Portugal; only international traffic is considered. (2) Pour l'Italie; seulement le trafic national est considéré. Pour le Portugal; seulement le trafic international est considéré.

**Quadros  
Tabeller  
Tabellen  
Πίνακες  
Tables  
Tableaux  
Tabelle  
Tabellen  
Quadros**



B I N N E N W A S S E R - B I N N E N W A T E R E N - V O I E N A V I G A B L E 1.1.01 (1A)  
 INNERSTAATLICHER, GRENZUEBERSCHREITENDER UND DURCHGANGSVERKEHR NACH GUETERGRUPPE BR DEUTSCHLAND  
 BINNENLANDS, INTERNATIONAAL VERVOER EN DOORVOER NAAR GOEDERENGROEP 1987  
 TRAFIC NATIONAL, INTERNATIONAL ET DE TRANSIT PAR GROUPE DE MARCHANDISES 1000 T

24	NST/R	GRENZUEBERSCHREITEND - INTERNATIONAAL - INTERNATIONAL					DURCHGANG DOORVOER TRANSIT	INSGESAMT TOTAAL (a) TOTAL
		ZUSAMMEN - TOTAAL - TOTAL	DAR. EWG-WAARV. EEG-DONT CEE	!	!	!		
GUETERGRUPPE GOEDERENGROEP GROUPE DE MARCHANDISES	INNERSTAATL. BINNENLANDS NATIONAL	!BELADUNG !LADING !CHARGEMENT	!ENTLADUNG !LOSSING !DECHARGEMENT	!BELADUNG !LADING !CHARGEMENT	!ENTLADUNG !LOSSING !DECHARGEMENT	!	!	
!	(1)	(2)	(3)	(4)	(5)	(6)	(7)	
01 !01	1016	1028	2469	905	2245	1296	5810	
02 !02,03	0	12	12	12	11	2	27	
03 !00,06	2	-	-	-	-	-	2	
04 !05	266	115	317	72	241	25	723	
05 !04,09	56	30	40	25	36	4	131	
06 !11,12,13,14,16,17	1438	1405	3847	1320	3729	250	6940	
07 !18	678	1252	3523	666	3516	271	5725	
08 !21,22,23	11874	4149	5626	3724	5213	1075	22724	
09 !31	56	1	51	1	51	-	108	
10 !32,33,34	13590	2336	22298	1282	21813	3741	41965	
11 !41,46	1339	2252	29189	1524	29118	1282	34062	
12 !45	213	219	2479	143	2463	72	2983	
13 !51,52,53,54,55,56	1582	5558	3994	4777	2601	1588	12722	
14 !64,69	892	583	760	576	571	28	2264	
15 !61,62,63,65	21603	22641	11459	19787	9467	2027	57729	
16 !71,72	1441	2056	2889	1939	2499	492	6877	
17 !83	739	114	808	114	808	3	1664	
18 !81,82,89	3360	4985	3974	4878	3880	680	13000	
19 !84	750	44	889	39	878	293	1976	
20 !91,92,93	60	279	192	255	157	55	586	
21 !94	38	72	22	65	14	80	213	
22 !95	36	16	49	16	28	22	124	
23 !96,97	104	78	191	72	87	18	391	
24 !99	211	1340	553	1309	517	149	2252	
25 !INSG. TOTAAL-TOTAL	61346	50567	95635	43502	89944	13450	220998	

B I N N E N W A S S E R - B I N N E N W A T E R E N - V O I E N A V I G A B L E 1.1.02 (1A)  
 INNERSTAATLICHER, GRENZUEBERSCHREITENDER UND DURCHGANGSVERKEHR NACH GUETERGRUPPE FRANCE  
 BINNENLANDS, INTERNATIONAAL VERVOER EN DOORVOER NAAR GOEDERENGROEP 1987  
 TRAFIC NATIONAL, INTERNATIONAL ET DE TRANSIT PAR GROUPE DE MARCHANDISES 1000 T

24	NST/R	GRENZUEBERSCHREITEND - INTERNATIONAAL - INTERNATIONAL					DURCHGANG DOORVOER TRANSIT	INSGESAMT TOTAAL (a) TOTAL
		ZUSAMMEN - TOTAAL - TOTAL	DAR. EWG-WAARV. EEG-DONT CEE	!	!	!		
GUETERGRUPPE GOEDERENGROEP GROUPE DE MARCHANDISES	INNERSTAATL. BINNENLANDS NATIONAL	!BELADUNG !LADING !CHARGEMENT	!ENTLADUNG !LOSSING !DECHARGEMENT	!BELADUNG !LADING !CHARGEMENT	!ENTLADUNG !LOSSING !DECHARGEMENT	!	!	
!	(1)	(2)	(3)	(4)	(5)	(6)	(7)	
01 !01	3097	3207	375	2990	375	163	6841	
02 !02,03	-	38	12	38	12	0	50	
03 !00,06	-	-	-	-	-	-	-	
04 !05	16	9	9	9	9	5	39	
05 !04,09	-	0	4	0	4	5	9	
06 !11,12,13,14,16,17	277	837	370	825	370	30	1513	
07 !18	306	726	74	720	74	91	1197	
08 !21,22,23	926	106	1914	106	1914	337	3282	
09 !31	13	1	1	2	1	1	17	
10 !32,33,34	4603	1711	1699	1280	1697	1394	9407	
11 !41,46	43	59	1431	56	1431	7	1541	
12 !45	66	10	614	10	614	16	705	
13 !51,52,53,54,55,56	223	839	667	838	666	591	2319	
14 !64,69	161	2	1	2	0	1	165	
15 !61,62,63,65	18190	9057	1701	8189	1648	1194	30142	
16 !71,72	423	430	1054	429	1053	38	1944	
17 !83	97	10	87	10	87	15	209	
18 !81,82,89	257	157	378	157	378	20	812	
19 !84	54	13	263	13	263	139	470	
20 !91,92,93	232	24	4	24	3	15	274	
21 !94	15	12	1	11	1	-	28	
22 !95	4	0	2	0	2	-	5	
23 !96,97	-	13	20	13	14	16	49	
24 !99	0	17	10	17	9	27	55	
25 !INSG. TOTAAL-TOTAL	29003	17277	10688	15738	10625	4105	61073	

(a) SP/KOL/COL. 1+2+3+6

B I N N E N W A S S E R - B I N N E N W A T E R E N - V O I E N A V I G A B L E 1.1.03 (1A )  
 INNERSTAATLICHER,GRENZUEBERSCHREITENDER UND DURCHGANGSVERKEHR NACH GUETERGRUPPE ITALIA  
 BINNENLANDS,INTERNATIONAAL VERVOER EN DOORVOER NAAR GOEDERENGROEP 1987  
 TRAFIC NATIONAL,INTERNATIONAL ET DE TRANSIT PAR GROUPE DE MARCHANDISES 1000 T

24	NST/R	GRENZUEBERSCHREITEND - INTERNATIONAAL - INTERNATIONAL					INSGESAMT TOTAAL (a) TOTAL
		ZUSAMMEN - TOTAAL - TOTAL	DAR. EWG-WAARV. EEG-DONT CEE				
GUETERGRUPPE GOEDERENGROEP GROUPE DE MARCHANDISES	INNERSTAATL. BINNENLANDS NATIONAL	BELADUNG LADING CHARGEMENT	ENTLADUNG LOSSING DECHARGEMENT	BELADUNG LADING CHARGEMENT	ENTLADUNG LOSSING DECHARGEMENT	DURCHGANG DOORVOER TRANSIT	
	(1)	(2)	(3)	(4)	(5)	(6)	(7)
01	01	5	-	-	-	-	5
02	02,03	-	-	-	-	-	-
03	00,06	-	-	-	-	-	-
04	05	-	-	-	-	-	-
05	04,09	-	-	-	-	-	-
06	11,12,13,14,16,17	-	-	-	-	-	-
07	18	4	-	-	-	-	4
08	21,22,23	-	-	-	-	-	-
09	31	-	-	-	-	-	-
10	32,33,34	803	-	-	-	-	803
11	41,46	-	-	-	-	-	-
12	45	-	-	-	-	-	-
13	51,52,53,54,55,56	-	-	-	-	-	-
14	64,69	-	-	-	-	-	-
15	61,62,63,65	517	-	-	-	-	517
16	71,72	-	-	-	-	-	-
17	83	-	-	-	-	-	-
18	81,82,89	112	-	-	-	-	112
19	84	-	-	-	-	-	-
20	91,92,93	-	-	-	-	-	-
21	94	-	-	-	-	-	-
22	95	-	-	-	-	-	-
23	96,97	50	-	-	-	-	50
24	99	-	-	-	-	-	-
25	INSG. TOTAAL-TOTAL	1492	-	-	-	-	1492

B I N N E N W A S S E R - B I N N E N W A T E R E N - V O I E N A V I G A B L E 1.1.04 (1A )  
 INNERSTAATLICHER,GRENZUEBERSCHREITENDER UND DURCHGANGSVERKEHR NACH GUETERGRUPPE NEDERLAND  
 BINNENLANDS,INTERNATIONAAL VERVOER EN DOORVOER NAAR GOEDERENGROEP 1987  
 TRAFIC NATIONAL,INTERNATIONAL ET DE TRANSIT PAR GROUPE DE MARCHANDISES 1000 T

24	NST/R	GRENZUEBERSCHREITEND - INTERNATIONAAL - INTERNATIONAL					INSGESAMT TOTAAL (a) TOTAL
		ZUSAMMEN - TOTAAL - TOTAL	DAR. EWG-WAARV. EEG-DONT CEE				
GUETERGRUPPE GOEDERENGROEP GROUPE DE MARCHANDISES	INNERSTAATL. BINNENLANDS NATIONAL	BELADUNG LADING CHARGEMENT	ENTLADUNG LOSSING DECHARGEMENT	BELADUNG LADING CHARGEMENT	ENTLADUNG LOSSING DECHARGEMENT	DURCHGANG DOORVOER TRANSIT	
	(1)	(2)	(3)	(4)	(5)	(6)	(7)
01	01	720	846	2767	735	2767	6469
02	02,03	1353	177	100	177	100	1650
03	00,06	-	1	-	1	-	1
04	05	74	235	32	230	32	437
05	04,09	12	23	42	23	42	141
06	11,12,13,14,16,17	7757	5490	1689	5416	1680	15776
07	18	1607	2903	658	2778	647	5715
08	21,22,23	5775	6450	2410	6069	2408	17047
09	31	1011	64	9	64	9	1085
10	32,33,34	11309	23120	1489	21773	1486	38186
11	41,46	570	31484	1248	31417	1236	34273
12	45	76	2338	50	2324	49	3116
13	51,52,53,54,55,56	480	2522	1704	2227	1670	9655
14	64,69	1256	312	1633	302	1625	3338
15	61,62,63,65	53411	12334	21864	12287	21827	92531
16	71,72	1940	3555	882	3511	873	9165
17	83	154	336	76	336	76	683
18	81,82,89	1658	10322	5454	10061	5444	24722
19	84	46	887	112	755	112	1408
20	91,92,93	20	118	202	117	191	447
21	94	106	199	253	199	252	1471
22	95	0	28	21	27	10	69
23	96,97	5	103	58	96	56	205
24	99	833	1507	2389	1483	2366	5514
25	INSG. TOTAAL-TOTAL	90174	105354	45143	102407	44957	273102

(a) SP/KOL/COL. 1+2+3+6



B I N N E N W A S S E R - B I N N E N W A T E R E N - V O I E N A V I G A B L E

1.1.05 (1A)

INNERSTAATLICHER, GRENZUEBERSCHREITENDER UND DURCHGANGSVERKEHR NACH GUETERGRUPPE

BELGIQUE/BELGIE

BINNENLANDS, INTERNATIONAAL VERVOER EN DOORVOER NAAR GOEDERENGROEP

1987

TRAFIC NATIONAL, INTERNATIONAL ET DE TRANSIT PAR GROUPE DE MARCHANDISES

1000 T

		GRENZUEBERSCHREITEND - INTERNATIONAAL - INTERNATIONAL						
24 NST/R		ZUSAMMEN - TOTAAL - TOTAL			DAR. EWG-WAARV. EEG-DONT CEE			
GUETERGRUPPE GOEDERENGROEP GROUPE DE MARCHANDISES	INNERSTAATL. BINNENLANDS NATIONAL	BELADUNG LADING CHARGEMENT	ENTLADUNG LOSSING DECHARGEMENT	BELADUNG LADING CHARGEMENT	ENTLADUNG LOSSING DECHARGEMENT	DURCHGANG DOORVOER TRANSIT	INSGESAMT TOTAAL (a) TOTAL	
	(1)	(2)	(3)	(4)	(5)	(6)	(7)	
01 01	730	1975	1723	1836	1718	682	5110	
02 02,03	11	15	2	15	2	1	28	
03 00,06	-	-	1	-	1	-	1	
04 05	1	180	62	172	62	6	249	
05 04,09	-	33	4	32	4	1	39	
06 11,12,13,14,16,17	1325	789	2143	781	2133	357	4613	
07 18	866	334	818	318	812	88	2107	
08 21,22,23	1722	1218	1355	1186	1351	238	4534	
09 31	80	4	195	4	195	1	280	
10 32,33,34	6767	6455	7337	5460	7334	99	20658	
11 41,46	1331	715	1643	686	1635	23	3712	
12 45	769	896	68	896	67	86	1819	
13 51,52,53,54,55,56	826	2041	3950	1569	3895	235	7052	
14 64,69	919	1167	73	1167	71	3	2161	
15 61,62,63,65	3611	6913	12598	6799	12572	441	23562	
16 71,72	991	1537	2872	1499	2833	420	5819	
17 83	72	168	198	168	197	3	441	
18 81,82,89	1840	2333	3527	2299	3526	125	7825	
19 84	82	357	81	330	81	15	535	
20 91,92,93	24	936	1321	918	1283	13	2294	
21 94	2	5	27	5	26	0	34	
22 95	-	3	10	2	5	-	13	
23 96,97	1	33	23	30	23	1	58	
24 99	20	432	397	379	389	17	866	
25 INSG. TOTAAL-TOTAL	21988	28540	40428	26550	40215	2856	93812	

B I N N E N W A S S E R - B I N N E N W A T E R E N - V O I E N A V I G A B L E

1.1.06 (1A)

INNERSTAATLICHER, GRENZUEBERSCHREITENDER UND DURCHGANGSVERKEHR NACH GUETERGRUPPE

LUXEMBOURG

BINNENLANDS, INTERNATIONAAL VERVOER EN DOORVOER NAAR GOEDERENGROEP

1987

TRAFIC NATIONAL, INTERNATIONAL ET DE TRANSIT PAR GROUPE DE MARCHANDISES

1000 T

		GRENZUEBERSCHREITEND - INTERNATIONAAL - INTERNATIONAL						
24 NST/R		ZUSAMMEN - TOTAAL - TOTAL			DAR. EWG-WAARV. EEG-DONT CEE			
GUETERGRUPPE GOEDERENGROEP GROUPE DE MARCHANDISES	INNERSTAATL. BINNENLANDS NATIONAL	BELADUNG LADING CHARGEMENT	ENTLADUNG LOSSING DECHARGEMENT	BELADUNG LADING CHARGEMENT	ENTLADUNG LOSSING DECHARGEMENT	DURCHGANG DOORVOER TRANSIT	INSGESAMT TOTAAL (a) TOTAL	
	(1)	(2)	(3)	(4)	(5)	(6)	(7)	
01 01	-	11	-	11	-	1104	1114	
02 02,03	-	-	-	-	-	-	-	
03 00,06	-	-	13	-	13	-	13	
04 05	-	-	-	-	-	0	0	
05 04,09	-	-	-	-	-	-	-	
06 11,12,13,14,16,17	-	-	11	-	11	188	199	
07 18	-	-	-	-	-	404	404	
08 21,22,23	-	12	355	12	355	1377	1744	
09 31	-	-	-	-	-	1	1	
10 32,33,34	-	-	82	-	82	502	584	
11 41,46	-	-	78	-	78	1365	1443	
12 45	-	-	-	-	-	2	2	
13 51,52,53,54,55,56	-	113	22	109	21	747	881	
14 64,69	-	310	-	310	-	2	311	
15 61,62,63,65	20	297	540	297	539	969	1825	
16 71,72	-	55	4	55	4	151	210	
17 83	-	-	-	-	-	-	-	
18 81,82,89	-	-	-	-	-	73	73	
19 84	-	-	-	-	-	-	-	
20 91,92,93	-	-	-	-	-	1	1	
21 94	-	0	1	0	1	9	10	
22 95	-	-	-	-	-	0	0	
23 96,97	-	-	-	-	-	-	-	
24 99	-	-	-	-	-	-	-	
25 INSG. TOTAAL-TOTAL	20	797	1105	794	1104	6895	8817	

(a) SP/KOL/COL. 1+2+3+6

B I N N E N W A S S E R - B I N N E N W A T E R E N - V O I E N A V I G A B L E  
 INNERSTAATLICHER, GRENZUEBERSCHREITENDER UND DURCHGANGSVERKEHR NACH GUETERGRUPPE  
 BINNENLANDS, INTERNATIONAAL VERVOER EN DOORVOER NAAR GOEDERENGROEP  
 TRAFIC NATIONAL, INTERNATIONAL ET DE TRANSIT PAR GROUPE DE MARCHANDISES

1.1.07 (1A)  
 EUR  
 1987  
 1000 T

		GRENZUEBERSCHREITEND - INTERNATIONAAL - INTERNATIONAL						
24 ! NST/R		! ZUSAMMEN - TOTAAL - TOTAL			! DAR. EWG-WAARV. EEG-DONT CEE			
GUETERGRUPPE	INNERSTAATL.	! BELADUNG	! ENTLADUNG	! BELADUNG	! ENTLADUNG	! DURCHGANG	! INSGESAMT	
GOEDERENGROEP	BINNENLANDS	! LADING	! LOSSING	! LADING	! LOSSING	! DOORVOER	! TOTAAL (■)	
GROUPE DE MARCHANDISES	NATIONAL	! CHARGEMENT	! DECHARGEMENT	! CHARGEMENT	! DECHARGEMENT	! TRANSIT	! TOTAL	
!	!	!	!	!	!	!	!	
!	!	(1)	(2)	(3)	(4)	(5)	(6)	
!	!	!	!	!	!	!	!	
01 ! 01	5568	7067	7334	6476	7105	.	.	
02 ! 02,03	1364	242	126	241	125	.	.	
03 ! 00,06	2	1	14	1	14	.	.	
04 ! 05	357	539	421	483	345	.	.	
05 ! 04,09	68	87	91	80	87	.	.	
06 ! 11,12,13,14,16,17	10796	8521	8059	8343	7923	.	.	
07 ! 18	3461	5215	5073	4482	5049	.	.	
08 ! 21,22,23	20298	11935	11660	11096	11240	.	.	
09 ! 31	1159	72	255	72	255	.	.	
10 ! 32,33,34	37072	33622	32905	29796	32411	.	.	
11 ! 41,46	3284	34510	33590	33684	33498	.	.	
12 ! 45	1123	3463	3211	3372	3192	.	.	
13 ! 51,52,53,54,55,56	3111	11073	10336	9520	8854	.	.	
14 ! 64,69	3228	2373	2467	2356	2267	.	.	
15 ! 61,62,63,65	97353	51242	48161	47360	46054	.	.	
16 ! 71,72	4794	7633	7701	7433	7262	.	.	
17 ! 83	1062	628	1169	628	1168	.	.	
18 ! 81,82,89	7227	17796	13334	17395	13229	.	.	
19 ! 84	932	1302	1345	1137	1333	.	.	
20 ! 91,92,93	335	1357	1719	1314	1634	.	.	
21 ! 94	162	288	304	280	293	.	.	
22 ! 95	40	48	82	45	45	.	.	
23 ! 96,97	160	228	292	210	180	.	.	
24 ! 99	1065	3296	3349	3188	3282	.	.	
25 ! INSG. TOTAAL-TOTAL	204022	202536	192999	188990	186845	.	.	

BINNENWASSER - BINNENWATEREN - VOIE NAVIGABLE							1.2.01	(1B)
INNERSTAATLICHER, GRENZUEBERSCHREITENDER UND DURCHGANGSVERKEHR NACH GUETERGRUPPE							BR DEUTSCHLAND	
BINNENLANDS, INTERNATIONAAL VERVOER EN DOORVOER NAAR GOEDERENGROEP							1987	
TRAFIC NATIONAL, INTERNATIONAL ET DE TRANSIT PAR GROUPE DE MARCHANDISES							MIO.TKM	
GRENZUEBERSCHREITEND - INTERNATIONAAL - INTERNATIONAL								
2+	NST/R	ZUSAMMEN - TOTAAL - TOTAL			DAR. EWG-WAARV. EEG-DONT CEE			
GUETERGRUPPE GOEDERENGROEP GRUPE DE MARCHANDISES	INNERSTAATL. BINNENLANDS NATIONAL	BELADUNG LADING CHARGEMENT	ENTLADUNG LOSSING DECHARGEMENT	BELADUNG LADING CHARGEMENT	ENTLADUNG LOSSING DECHARGEMENT	DURCHGANG DOORVOER TRANSIT	INSGESAMT TOTAAL (a) TOTAL	
	(1)	(2)	(3)	(4)	(5)	(6)	(7)	
01	01	230	347	677	322	637	716	1970
02	02,03	0	0	3	0	3	1	5
03	00,06	0	-	-	-	-	-	0
04	05	70	32	78	23	64	15	194
05	04,09	4	5	10	5	10	2	21
06	11,12,13,14,16,17	235	378	1150	356	1130	141	1904
07	18	139	326	950	239	949	153	1568
08	21,22,23	3770	867	1601	779	1532	593	6831
09	31	7	0	20	0	20	-	28
10	32,33,34	2039	388	5935	245	5871	2201	10563
11	41,46	385	570	2490	439	2470	651	4097
12	45	69	49	471	36	468	40	629
13	51,52,53,54,55,56	545	1008	850	723	595	890	3293
14	64,69	134	137	232	135	209	16	520
15	61,62,63,65	3724	3381	2567	3291	2396	1127	10799
16	71,72	454	602	973	574	918	265	2295
17	83	114	16	111	16	111	2	242
18	81,82,89	549	1012	1066	980	1050	390	3016
19	84	185	35	297	34	295	171	688
20	91,92,93	15	85	34	83	29	34	169
21	94	12	16	6	14	4	47	81
22	95	11	6	15	6	11	10	43
23	96,97	34	27	54	26	33	10	126
24	99	25	359	171	355	167	85	641
25	INSG. TOTAAL-TOTAL	12753	9648	19760	8679	18972	7560	49721

BINNENWASSER - BINNENWATEREN - VOIE NAVIGABLE							1.2.02	(1B)
INNERSTAATLICHER, GRENZUEBERSCHREITENDER UND DURCHGANGSVERKEHR NACH GUETERGRUPPE							FRANCE	
BINNENLANDS, INTERNATIONAAL VERVOER EN DOORVOER NAAR GOEDERENGROEP							1987	
TRAFIC NATIONAL, INTERNATIONAL ET DE TRANSIT PAR GROUPE DE MARCHANDISES							MIO.TKM	
GRENZUEBERSCHREITEND - INTERNATIONAAL - INTERNATIONAL								
2+	NST/R	ZUSAMMEN - TOTAAL - TOTAL			DAR. EWG-WAARV. EEG-DONT CEE			
GUETERGRUPPE GOEDERENGROEP GRUPE DE MARCHANDISES	INNERSTAATL. BINNENLANDS NATIONAL	BELADUNG LADING CHARGEMENT	ENTLADUNG LOSSING DECHARGEMENT	BELADUNG LADING CHARGEMENT	ENTLADUNG LOSSING DECHARGEMENT	DURCHGANG DOORVOER TRANSIT	INSGESAMT TOTAAL (a) TOTAL	
	(1)	(2)	(3)	(4)	(5)	(6)	(7)	
01	01	739	532	47	486	47	30	1349
02	02,03	-	6	3	6	3	0	9
03	00,06	-	-	-	-	-	-	0
04	05	3	2	1	2	1	1	6
05	04,09	-	0	1	0	1	1	1
06	11,12,13,14,16,17	66	143	123	142	123	6	338
07	18	62	124	16	121	16	17	219
08	21,22,23	215	9	160	9	160	60	444
09	31	3	0	0	0	0	0	3
10	32,33,34	579	98	149	46	148	253	1079
11	41,46	13	3	54	3	54	1	72
12	45	11	1	75	1	75	3	90
13	51,52,53,54,55,56	50	48	151	48	151	107	357
14	64,69	12	0	0	0	0	0	12
15	61,62,63,65	1947	412	207	396	206	147	2712
16	71,72	119	83	236	83	236	7	445
17	83	29	1	12	1	12	4	44
18	81,82,89	69	17	81	17	81	3	170
19	84	14	1	27	1	27	25	67
20	91,92,93	29	2	0	2	0	3	34
21	94	5	1	0	1	0	-	6
22	95	2	0	0	0	0	-	3
23	96,97	-	1	3	1	2	3	7
24	99	0	2	1	2	1	5	8
25	INSG. TOTAAL-TOTAL	3968	1487	1346	1366	1344	675	7476

(a) SP/KOL/COL. 1+2+3+6

B I N N E N W A S S E : - B I N N E N W A T E R E N - V O I E N A V I G A B L E 1.2.03 (1B )  
 INNERSTAATLICHER, GRENZUEBERSCHREITENDER UND DURCHGANGSVERKEHR NACH GUETERGRUPPE ITALIA  
 BINNENLANDS, INTERNATIONAAL VERVOER EN DOORVOER NAAR GOEDERENGROEP 1987  
 TRAFIC NATIONAL, INTERNATIONAL ET DE TRANSIT PAR GROUPE DE MARCHANDISES M10.TKM

Z	NST/R	GRENZUEBERSCHREITEND - INTERNATIONAAL - INTERNATIONAL						INSGESAMT TOTAAL (a) TOTAL
		ZUSAMMEN - TOTAAL - TOTAL	DAR. EWG-WAARV. EEG-DONT CEE					
GUETERGRUPPE GOEDERENGROEP GROUPE DE MARCHANDISES	INNERSTAATL. BINNENLANDS NATIONAL	BELADUNG LADING CHARGEMENT	ENTLADUNG LOSSING DECHARGEMENT	BELADUNG LADING CHARGEMENT	ENTLADUNG LOSSING DECHARGEMENT	DURCHGANG DOORVOER TRANSIT		
	(1)	(2)	(3)	(4)	(5)	(6)	(7)	
01	01	1	-	-	-	-	1	
02	02,03	-	-	-	-	-	-	
03	00,06	-	-	-	-	-	-	
04	05	-	-	-	-	-	-	
05	04,09	-	-	-	-	-	-	
06	11,12,13,14,16,17	-	-	-	-	-	-	
07	18	0	-	-	-	-	0	
08	21,22,23	-	-	-	-	-	-	
09	31	-	-	-	-	-	-	
10	32,33,34	111	-	-	-	-	111	
11	41,46	-	-	-	-	-	-	
12	45	-	-	-	-	-	-	
13	51,52,53,54,55,56	-	-	-	-	-	-	
14	64,69	-	-	-	-	-	-	
15	61,62,63,65	46	-	-	-	-	46	
16	71,72	-	-	-	-	-	-	
17	83	-	-	-	-	-	-	
18	81,82,89	22	-	-	-	-	22	
19	84	-	-	-	-	-	-	
20	91,92,93	-	-	-	-	-	-	
21	94	-	-	-	-	-	-	
22	95	-	-	-	-	-	-	
23	96,97	15	-	-	-	-	15	
24	99	-	-	-	-	-	-	
25	INSG. TOTAAL-TOTA	194	-	-	-	-	194	

B I N N E N W A S S E : - B I N N E N W A T E R E N - V O I E N A V I G A B L E 1.2.04 (1B )  
 INNERSTAATLICHER, GRENZUEBERSCHREITENDER UND DURCHGANGSVERKEHR NACH GUETERGRUPPE NEDERLAND  
 BINNENLANDS, INTERNATIONAAL VERVOER EN DOORVOER NAAR GOEDERENGROEP 1987  
 TRAFIC NATIONAL, INTERNATIONAL ET DE TRANSIT PAR GROUPE DE MARCHANDISES M10.TKM

Z	NST/R	GRENZUEBERSCHREITEND - INTERNATIONAAL - INTERNATIONAL						INSGESAMT TOTAAL (a) TOTAL
		ZUSAMMEN - TOTAAL - TOTAL	DAR. EWG-WAARV. EEG-DONT CEE					
GUETERGRUPPE GOEDERENGROEP GROUPE DE MARCHANDISES	INNERSTAATL. BINNENLANDS NATIONAL	BELADUNG LADING CHARGEMENT	ENTLADUNG LOSSING DECHARGEMENT	BELADUNG LADING CHARGEMENT	ENTLADUNG LOSSING DECHARGEMENT	DURCHGANG DOORVOER TRANSIT		
	(1)	(2)	(3)	(4)	(5)	(6)	(7)	
01	01	79	114	357	98	357	443	
02	02,03	190	36	21	36	21	249	
03	00,06	-	0	-	0	-	0	
04	05	13	33	5	33	5	19	
05	04,09	1	3	6	3	6	11	
06	11,12,13,14,16,17	1021	919	268	909	267	154	
07	18	101	411	96	393	95	95	
08	21,22,23	683	893	372	839	372	430	
09	31	101	5	1	5	1	0	
10	32,33,34	779	3238	170	3043	170	382	
11	41,46	49	4252	182	4243	180	166	
12	45	7	325	7	323	7	117	
13	51,52,53,54,55,56	60	399	252	358	247	918	
14	64,69	134	41	240	40	239	19	
15	61,62,63,65	3517	1288	3269	1281	3264	1004	
16	71,72	358	535	139	528	137	565	
17	83	9	48	6	48	6	33	
18	81,82,89	179	1194	642	1158	641	1229	
19	84	8	132	8	110	8	70	
20	91,92,93	3	16	33	16	31	20	
21	94	10	30	30	30	29	176	
22	95	0	5	3	5	2	4	
23	96,97	1	15	8	14	8	7	
24	99	55	175	291	171	287	146	
25	INSG. TOTAAL-TOTA	7357	14105	6406	13684	6380	6009	

(a) SP/KOL/COL. 1+2+3+6

B I N N E N W A S S E R - B I N N E N W A T E R E N - V O I E N A V I G A B L E							1.2.05	(18)
INNERSTAATLICHER, GRENZUEBERSCHREITENDER UND DURCHGANGSVERKEHR NACH GUETERGRUPPE							BELGIQUE/BELGIE	
BINNENLANDS, INTERNATIONAAL VERVOER EN DOORVOER NAAR GOEDERENGROEP							1987	
TRAFIC NATIONAL, INTERNATIONAL ET DE TRANSIT PAR GROUPE DE MARCHANDISES							MIO. TKM	
		GRENZUEBERSCHREITEND - INTERNATIONAAL - INTERNATIONAL						
2. NST/R		ZUSAMMEN - TOTAAL - TOTAL			DAR. EWG-WAARV. EEG-DONT CEE			
GOETERGRUPPE	INNERSTAATL.	BELADUNG	ENTLADUNG	BELADUNG	ENTLADUNG	DURCHGANG	INSGESAMT	
GOEDERENGROEP	BINNENLANDS	LADING	LOSSING	LADING	LOSSING	DOORVOER	TOTAAL (a)	
GROUPE DE MARCHANDISES	NATIONAL	CHARGEMENT	DECHARGEMENT	CHARGEMENT	DECHARGEMENT	TRANSIT	TOTAL	
	(1)	(2)	(3)	(4)	(5)	(6)	(7)	
01	54	73	103	72	103	99	330	
02	1	0	0	0	0	0	1	
03	-	-	0	-	0	-	0	
04	0	12	1	12	1	1	14	
05	-	1	0	0	0	0	1	
06	71	37	105	37	105	47	260	
07	28	7	34	7	34	11	81	
08	166	93	106	92	105	31	396	
09	4	0	7	0	7	0	12	
10	475	115	276	100	275	12	878	
11	164	32	102	31	101	3	301	
12	60	74	5	74	5	10	149	
13	73	90	98	85	96	31	293	
14	73	78	3	78	3	0	154	
15	261	412	659	406	658	59	1391	
16	65	88	120	87	117	52	325	
17	10	2	2	2	2	0	14	
18	152	77	127	77	127	15	372	
19	9	13	2	13	2	2	26	
20	2	14	21	13	20	1	37	
21	0	0	1	0	0	0	1	
22	-	0	0	0	0	-	1	
23	0	1	0	1	0	0	2	
24	1	7	7	7	7	2	18	
25	1669	1228	1781	1194	1771	377	5056	

B I N N E N W A S S E R - B I N N E N W A T E R E N - V O I E N A V I G A B L E							1.2.06	(18)
INNERSTAATLICHER, GRENZUEBERSCHREITENDER UND DURCHGANGSVERKEHR NACH GUETERGRUPPE							LUXEMBOURG	
BINNENLANDS, INTERNATIONAAL VERVOER EN DOORVOER NAAR GOEDERENGROEP							1987	
TRAFIC NATIONAL, INTERNATIONAL ET DE TRANSIT PAR GROUPE DE MARCHANDISES							MIO. TKM	
		GRENZUEBERSCHREITEND - INTERNATIONAAL - INTERNATIONAL						
2. NST/R		ZUSAMMEN - TOTAAL - TOTAL			DAR. EWG-WAARV. EEG-DONT CEE			
GOETERGRUPPE	INNERSTAATL.	BELADUNG	ENTLADUNG	BELADUNG	ENTLADUNG	DURCHGANG	INSGESAMT	
GOEDERENGROEP	BINNENLANDS	LADING	LOSSING	LADING	LOSSING	DOORVOER	TOTAAL (a)	
GROUPE DE MARCHANDISES	NATIONAL	CHARGEMENT	DECHARGEMENT	CHARGEMENT	DECHARGEMENT	TRANSIT	TOTAL	
	(1)	(2)	(3)	(4)	(5)	(6)	(7)	
01	-	0	-	0	-	41	41	
02	-	-	-	-	-	-	-	
03	-	-	0	-	0	-	0	
04	-	-	-	-	-	0	0	
05	-	-	-	-	-	-	-	
06	-	-	0	-	0	7	7	
07	-	-	-	-	-	15	15	
08	-	0	1	0	1	52	52	
09	-	-	-	-	-	0	0	
10	-	-	0	-	0	19	19	
11	-	-	0	-	0	51	51	
12	-	-	-	-	-	0	0	
13	-	0	0	0	0	28	28	
14	-	1	-	1	-	0	1	
15	1	1	7	1	7	36	45	
16	-	0	0	0	0	6	6	
17	-	-	-	-	-	-	-	
18	-	-	-	-	-	-	-	
19	-	-	-	-	-	3	3	
20	-	-	-	-	-	-	-	
21	-	0	0	0	0	0	0	
22	-	-	-	-	-	0	0	
23	-	-	-	-	-	-	-	
24	-	-	-	-	-	-	-	
25	1	2	9	2	9	258	269	

(..) SP/KDL/COL. 1+2+3-6

INNERSTAATLICHER, GRENZUEBERSCHREITENDER UND DURCHGANGSVERKEHR NACH GUTERGRUPPE

EUR

BINNENLANDS, INTERNATIONAAL / ERVOER EN DOORVOER NAAR GOEDERENGROEP

1987

TRAFFIC NATIONAL, INTERNATIONAL ET DE TRANSIT PAR GROUPE DE MARCHANDISES

MIO. TKM

		GRENZUEBERSCHREITEND - INTERNATIONAAL - INTERNATIONAL						
24 NST/R		ZUSAMMEN - TOTAAL - TOTAL			DAR. EWG-WAARV. EEG-DONT CEE			
GUTERGRUPPE GOEDERENGROEP GROUPE DE MARCHANDISES	INNERSTAATL. BINNENLANDS NATIONAL	BELADUNG LADING CHARGEMENT	ENTLADUNG LOSSING DECHARGEMENT	BELADUNG LADING CHARGEMENT	ENTLADUNG LOSSING DECHARGEMENT	DURCHGANG DOORVOER TRANSIT	INSGESAMT TOTAAL (a) TOTAL	
	(1)	(2)	(3)	(4)	(5)	(6)	(7)	
01	1103	1067	1184	977	1144	1328	4682	
02	190	42	27	42	27	4	264	
03	0	0	0	0	0	-	1	
04	86	79	85	69	71	35	284	
05	5	10	17	9	16	14	45	
06	1393	1478	1647	1444	1626	355	4872	
07	332	868	1097	759	1094	290	2587	
08	4835	1861	2240	1720	2169	1165	10101	
09	115	5	29	5	29	1	150	
10	3984	3839	6530	3433	6464	2867	17219	
11	611	4857	2828	4716	2805	872	9168	
12	148	448	558	433	555	170	1324	
13	729	1546	1351	1215	1089	1975	5600	
14	352	257	475	254	451	35	1121	
15	9495	5493	6709	5375	6530	2374	24070	
16	996	1309	1468	1272	1409	895	4667	
17	162	66	131	66	131	38	397	
18	971	2299	1916	2231	1899	1641	6827	
19	216	182	334	158	333	268	1001	
20	49	117	88	115	80	58	311	
21	27	48	36	45	34	223	334	
22	14	12	18	11	14	14	58	
23	50	44	66	42	43	20	180	
24	81	543	470	535	463	238	1332	
25	25942	26470	29302	24926	28475	14880	96594	

BINNENWASSER - BINNENWATEREN - VOIE NAVIGABLE							1.3.01:1 (10A)
INNERSTAATLICHER,GRENZUEBERSCHREITENDER UND DURCHGANGSVERKEHR NACH STAATZUGEHORIGKEIT DES SCHIFFES							BR DEUTSCHLAND
BINNENLANDS,INTERNATIONAAL VERVOER EN DOORVOER NAAR NATIONALITEIT VAN HET SCHIP							1987 01-03
TRAFIC NATIONAL,INTERNATIONAL ET TRANSIT PAR NATIONALITE DU BATEAU							1000 T
STAATZUGEHORIGKEIT NATIONALITEIT NATIONALITE	GRENZUEBERSCHREITEND - INTERNATIONAAL - INTERNATIONAL						INSGESAMT TOTAAL TOTAL
	ZUSAMMEN - TOTAAL - TOTAL			DAR. EWG-WAARV. EEG-DONT CEE			
	INNERSTAATL. BINNENLANDS NATIONAL	BELADUNG LADING CHARGEMENT	ENTLADUNG LOSSING DECHARGEMENT	BELADUNG LADING CHARGEMENT	ENTLADUNG LOSSING DECHARGEMENT	DURCHGANG DOORVOER TRANSIT	
	(1)	(2)	(3)	(4)	(5)	(6)	(7)
01 BR DEUTSCHLAND	9872	2313	8230	2034	8115	238	20652
02 FRANCE	10	174	266	171	265	187	637
03 ITALIA	-	-	-	-	-	-	-
04 NEDERLAND	1170	5025	10184	4967	10172	1329	17707
05 BELGIQUE/BELGIE	102	767	937	748	937	329	2135
06 LUXEMBOURG	-	13	31	13	31	6	50
07 UNITED KINGDOM	-	14	14	14	13	-	27
08 IRELAND	-	10	34	10	34	-	44
09 DANMARK	-	-	-	-	-	-	-
10 HELLAS	-	-	-	-	-	-	-
11 ESPANA	-	-	-	-	-	-	-
12 PORTUGAL	-	-	-	-	-	-	-
20 EUR	11154	8316	19695	7956	19566	2089	41253
36 SHITZERLAHD	347	627	1401	418	1392	610	2985
38 AUSTRIA	-	74	39	-	-	-	113
48 YUGOSLAVIA	-	3	58	-	-	-	62
56 USSR	-	7	9	-	-	-	16
58 GERMAN DR	1	458	122	0	6	23	604
60 POLAND	-	1	7	1	4	2	11
62 CZECHOSLOVAKIA	-	74	107	-	-	-	180
64 HUNGARY	-	9	48	-	-	-	57
66 RUMANIA	-	3	22	-	-	-	25
68 BULGARIA	-	3	10	-	-	-	12
71 TOTAL STATE TRADING	1	557	383	2	10	26	966
76 OTHER EUROP. COUNTRIES	0	47	57	-	7	-	104
82 USA	7	7	23	7	23	4	41
85 OTHER COUNTRIES	0	10	4	10	4	-	15
88 TOTAL THIRD COUNTRIES	355	1322	1907	437	1436	640	4224
90 INSGESAMT-TOTAAL-TOTAL	11509	9638	21601	8393	21003	2729	45478

BINNENWASSER - BINNENWATEREN - VOIE NAVIGABLE							1.3.02:1 (10A)
INNERSTAATLICHER,GRENZUEBERSCHREITENDER UND DURCHGANGSVERKEHR NACH STAATZUGEHORIGKEIT DES SCHIFFES							FRANCE
BINNENLANDS,INTERNATIONAAL VERVOER EN DOORVOER NAAR NATIONALITEIT VAN HET SCHIP							1987 01-03
TRAFIC NATIONAL,INTERNATIONAL ET TRANSIT PAR NATIONALITE DU BATEAU							1000 T
STAATZUGEHORIGKEIT NATIONALITEIT NATIONALITE	GRENZUEBERSCHREITEND - INTERNATIONAAL - INTERNATIONAL						INSGESAMT TOTAAL TOTAL
	ZUSAMMEN - TOTAAL - TOTAL			DAR. EWG-WAARV. EEG-DONT CEE			
	INNERSTAATL. BINNENLANDS NATIONAL	BELADUNG LADING CHARGEMENT	ENTLADUNG LOSSING DECHARGEMENT	BELADUNG LADING CHARGEMENT	ENTLADUNG LOSSING DECHARGEMENT	DURCHGANG DOORVOER TRANSIT	
	(1)	(2)	(3)	(4)	(5)	(6)	(7)
01 BR DEUTSCHLAND	17	1227	462	1184	462	177	1883
02 FRANCE	6290	311	353	293	352	13	6967
03 ITALIA	-	-	-	-	-	-	-
04 NEDERLAND	7	775	640	748	640	248	1670
05 BELGIQUE/BELGIE	7	427	830	424	830	40	1304
06 LUXEMBOURG	-	13	12	13	12	-	24
07 UNITED KINGDOM	-	-	-	-	-	-	-
08 IRELAND	-	-	-	-	-	-	-
09 DANMARK	-	-	-	-	-	-	-
10 HELLAS	-	-	-	-	-	-	-
11 ESPANA	-	-	-	-	-	-	-
12 PORTUGAL	-	-	-	-	-	-	-
20 EUR	6321	2752	2296	2661	2296	478	11847
36 SHITZERLAHD	77	498	215	287	210	359	1149
38 AUSTRIA	-	-	-	-	-	-	-
48 YUGOSLAVIA	-	-	-	-	-	-	-
56 USSR	-	-	-	-	-	-	-
58 GERMAN DR	-	-	-	-	-	-	-
60 POLAND	-	1	-	-	-	-	1
62 CZECHOSLOVAKIA	-	-	-	-	-	-	-
64 HUNGARY	-	-	-	-	-	-	-
66 RUMANIA	-	-	-	-	-	-	-
68 BULGARIA	-	-	-	-	-	-	-
71 TOTAL STATE TRADING	-	1	-	-	-	-	1
76 OTHER EUROP. COUNTRIES	-	-	-	-	-	-	-
82 USA	-	-	2	-	2	-	2
85 OTHER COUNTRIES	-	-	-	-	-	-	-
88 TOTAL THIRD COUNTRIES	77	499	217	287	212	359	1152
90 INSGESAMT-TOTAAL-TOTAL	6398	3251	2513	2948	2508	837	13000

B I N N E N W A S S E R - B I N N E N W A T E R E N - V O I E H A V I G A B L E 1.3.04:1 (10A)  
 INNERSTAATLICHER, GRENZUEBERSCHREITENDER UND DURCHGANGSVERKEHR NACH STAATZUGEHÖRIGKEIT DES SCHIFFES NEDERLAND  
 BINNENLANDS, INTERNATIONAAL VERVOER EN DOORVOER NAAR NATIONALITEIT VAN HET SCHIP 1987 01-03  
 TRAFIC NATIONAL, INTERNATIONAL ET TRANSIT PAR NATIONALITE DU BATEAU 1000 T

STAATZUGEHÖRIGKEIT NATIONALITEIT NATIONALITE	GRENZUEBERSCHREITEND - INTERNATIONAAL - INTERNATIONAL						INSGESAMT TOTAAL TOTAL
	INNERSTAATL. BINNENLANDS NATIONAL	ZUSAMMEN - TOTAAL - TOTAL		DAR. EWG-WAARV. EEG-DONT CEE		DURCHGANG DOORVOER TRANSIT	
		BELADUNG LADING CHARGEMENT	ENTLADUNG LOSSING DECHARGEMENT	BELADUNG LADING CHARGEMENT	ENTLADUNG LOSSING DECHARGEMENT		
(1)	(2)	(3)	(4)	(5)	(6)	(7)	
01 BR DEUTSCHLAND	34	6663	1117	6646	1116	1523	9337
02 FRANCE	35	356	176	349	176	226	793
03 ITALIA	-	-	-	-	-	-	-
04 NEDERLAND	16708	12698	5331	12455	5322	3140	37876
05 BELGIQUE/BELGIE	186	2447	1195	2421	1194	1957	5785
06 LUXEMBOURG	-	5	5	5	5	3	13
07 UNITED KINGDOM	-	1	1	-	1	14	16
08 IRELAND	-	-	-	-	-	10	10
09 DANMARK	-	-	-	-	-	-	-
10 HELLAS	-	-	-	-	-	-	-
11 ESPANA	-	-	-	-	-	-	-
12 PORTUGAL	-	-	-	-	-	-	-
20 EUR	16963	22170	7824	21876	7814	6872	53829
36 SHITZERLAND	56	1716	430	1477	424	550	2752
38 AUSTRIA	-	-	-	-	-	-	-
48 YUGOSLAVIA	-	-	-	-	-	-	-
54 USSR	-	-	-	-	-	-	-
58 GEPMAN DR	-	23	4	14	0	19	46
60 POLAND	-	4	1	3	1	1	7
62 CZECHOSLOVAKIA	-	-	-	-	-	-	-
64 HUNGARY	-	-	-	-	-	-	-
66 RUMANIA	-	-	-	-	-	-	-
68 BULGARIA	-	-	-	-	-	-	-
71 TOTAL STATE TRADING	-	27	5	17	1	21	52
75 OTHER EUROP. COUNTRIES	-	-	-	-	-	48	48
82 USA	-	41	33	41	33	4	78
85 OTHER COUNTRIES	-	2	-	2	-	13	15
88 TOTAL THIRD COUNTRIES	56	1786	468	1538	458	636	2945
90 INSGESAMT-TOTAAL-TOTAL	17018	23956	8292	23414	8272	7508	56774

B I N N E N W A S S E R - B I N N E N W A T E R E N - V O I E H A V I G A B L E 1.3.05:1 (10A)  
 INNERSTAATLICHER, GRENZUEBERSCHREITENDER UND DURCHGANGSVERKEHR NACH STAATZUGEHÖRIGKEIT DES SCHIFFES BELGIQUE/BELGIE  
 BINNENLANDS, INTERNATIONAAL VERVOER EN DOORVOER NAAR NATIONALITEIT VAN HET SCHIP 1987 01-03  
 TRAFIC NATIONAL, INTERNATIONAL ET TRANSIT PAR NATIONALITE DU BATEAU 1000 T

STAATZUGEHÖRIGKEIT NATIONALITEIT NATIONALITE	GRENZUEBERSCHREITEND - INTERNATIONAAL - INTERNATIONAL						INSGESAMT TOTAAL TOTAL
	INNERSTAATL. BINNENLANDS NATIONAL	ZUSAMMEN - TOTAAL - TOTAL		DAR. EWG-WAARV. EEG-DONT CEE		DURCHGANG DOORVOER TRANSIT	
		BELADUNG LADING CHARGEMENT	ENTLADUNG LOSSING DECHARGEMENT	BELADUNG LADING CHARGEMENT	ENTLADUNG LOSSING DECHARGEMENT		
(1)	(2)	(3)	(4)	(5)	(6)	(7)	
01 BR DEUTSCHLAND	22	693	531	668	529	7	1252
02 FRANCE	25	198	290	179	290	150	663
03 ITALIA	-	-	-	-	-	-	-
04 NEDERLAND	587	2988	5105	2803	5091	200	8880
05 BELGIQUE/BELGIE	4587	2011	2595	1934	2590	223	9416
06 LUXEMBOURG	0	3	1	3	1	1	5
07 UNITED KINGDOM	0	-	1	-	1	0	2
08 IRELAND	-	-	-	-	-	-	-
09 DANMARK	-	-	-	-	-	-	-
10 HELLAS	-	-	-	-	-	-	-
11 ESPANA	-	-	-	-	-	-	-
12 PORTUGAL	-	-	-	-	-	-	-
20 EUR	5221	5893	8522	5588	8502	580	20217
36 SHITZERLAND	18	349	215	259	203	2	586
38 AUSTRIA	-	-	-	-	-	-	-
48 YUGOSLAVIA	-	-	-	-	-	-	-
54 USSR	-	-	-	-	-	-	-
58 GEPMAN DR	34	1	11	-	7	-	46
60 POLAND	-	1	1	1	0	-	3
62 CZECHOSLOVAKIA	-	-	-	-	-	-	-
64 HUNGARY	-	-	-	-	-	-	-
66 RUMANIA	-	-	-	-	-	-	-
68 BULGARIA	-	-	-	-	-	-	-
71 TOTAL STATE TRADING	34	2	13	1	7	-	48
76 OTHER EUROP. COUNTRIES	-	-	-	-	-	-	-
82 USA	-	-	6	-	6	-	6
85 OTHER COUNTRIES	-	-	-	-	-	-	-
88 TOTAL THIRD COUNTRIES	52	351	234	261	216	2	640
90 INSGESAMT-TOTAAL-TOTAL	5273	6245	8757	5848	8718	583	20857



B I N N E N W A S S E R - B I N N E N W A T E R E N - V O I E N A V I G A B L E							1.3.06:1 (10A)
INNERSTAATLICHER, GRENZUEBERSCHREITENDER UND DURCHGANGSVERKEHR NACH STAATSZUGEHORIGKEIT DES SCHIFFES							LUXEMBOURG
BINNEHLANDS, INTERNATIONAAL VERVOER EN DOORVOER NAAR NATIONALITEIT VAN HET SCHIP							1987 01-03
TRAFIC NATIONAL, INTERNATIONAL ET TRANSIT PAR NATIONALITE DU BATEAU							1000 T
GRENZUEBERSCHREITEND - INTERNATIONAAL - INTERNATIONAL							
ZUSAMMEN - TOTAAL - TOTAL							DAR. ENG-WAARV. EEG-DONT CEE
STAATSZUGEHORIGKEIT NATIONALITEIT NATIONALITE	INNERSTAATL. BINNEHLANDS NATIONAL	BELADUNG LADING CHARGEMENT	ENTLADUNG LOSSING DECHARGEMENT	BELADUNG LADING CHARGEMENT	ENTLADUNG LOSSING DECHARGEMENT	DURCHGANG DOORVOER TRANSIT	INSGESAMT TOTAAL TOTAL
	(1)	(2)	(3)	(4)	(5)	(6)	(7)
01 BR DEUTSCHLAND	-	104	165	104	165	487	757
02 FRANCE	-	3	4	3	4	121	128
03 ITALIA	-	-	-	-	-	-	-
04 NEDERLAND	-	42	75	42	75	622	739
05 BELGIQUE/BELGIE	-	4	7	4	7	256	268
06 LUXEMBOURG	1	1	11	1	11	25	37
07 UNITED KINGDOM	-	-	-	-	-	-	-
08 IRELAND	-	-	-	-	-	-	-
09 DANMARK	-	-	-	-	-	-	-
10 HELLAS	-	-	-	-	-	-	-
11 ESPANA	-	-	-	-	-	-	-
12 PORTUGAL	-	-	-	-	-	-	-
20 EUR	1	154	262	154	262	1511	1928
36 SWITZERLAND	-	8	23	8	23	98	129
38 AUSTRIA	-	-	-	-	-	-	-
48 YUGOSLAVIA	-	-	-	-	-	-	-
56 USSR	-	-	-	-	-	-	-
58 GERMAN DR	-	-	-	-	-	-	-
60 POLAND	-	-	-	-	-	-	-
62 CZECHOSLOVAKIA	-	-	-	-	-	-	-
64 HUNGARY	-	-	-	-	-	-	-
66 RUMANIA	-	-	-	-	-	-	-
68 BULGARIA	-	-	-	-	-	-	-
71 TOTAL STATE TRADING	-	-	-	-	-	-	-
76 OTHER EUROP. COUNTRIES	-	-	-	-	-	-	-
82 USA	-	-	-	-	-	-	-
85 OTHER COUNTRIES	-	-	-	-	-	-	-
88 TOTAL THIRD COUNTRIES	-	8	23	8	23	98	129
90 INSGESAMT-TOTAAL-TOTAL	1	162	285	162	285	1610	2058

B I N N E N W A S S E R - B I N N E N W A T E R E N - V O I E N A V I G A B L E							1.3.07:1 (10A)
INNERSTAATLICHER, GRENZUEBERSCHREITENDER UND DURCHGANGSVERKEHR NACH STAATSZUGEHORIGKEIT DES SCHIFFES							EUR
BINNEHLANDS, INTERNATIONAAL VERVOER EN DOORVOER NAAR NATIONALITEIT VAN HET SCHIP							1987 01-03
TRAFIC NATIONAL, INTERNATIONAL ET TRANSIT PAR NATIONALITE DU BATEAU							1000 T
GRENZUEBERSCHREITEND - INTERNATIONAAL - INTERNATIONAL							
ZUSAMMEN - TOTAAL - TOTAL							DAR. ENG-WAARV. EEG-DONT CEE
STAATSZUGEHORIGKEIT NATIONALITEIT NATIONALITE	INNERSTAATL. BINNEHLANDS NATIONAL	BELADUNG LADING CHARGEMENT	ENTLADUNG LOSSING DECHARGEMENT	BELADUNG LADING CHARGEMENT	ENTLADUNG LOSSING DECHARGEMENT	DURCHGANG DOORVOER TRANSIT	INSGESAMT TOTAAL TOTAL
	(1)	(2)	(3)	(4)	(5)	(6)	(7)
01 BR DEUTSCHLAND	9944	10999	10505	10636	10386	.	.
02 FRANCE	6361	1042	1087	996	1086	.	.
03 ITALIA	-	-	-	-	-	.	.
04 NEDERLAND	18471	21528	21336	21014	21301	.	.
05 BELGIQUE/BELGIE	4883	5657	5563	5532	5558	.	.
06 LUXEMBOURG	2	35	59	35	59	.	.
07 UNITED KINGDOM	0	14	15	14	14	.	.
08 IRELAND	-	10	34	10	34	.	.
09 DANMARK	-	-	-	-	-	.	.
10 HELLAS	-	-	-	-	-	.	.
11 ESPANA	-	-	-	-	-	.	.
12 PORTUGAL	-	-	-	-	-	.	.
20 EUR	39660	39285	38599	38235	38439	.	.
36 SWITZERLAND	499	3198	2284	2449	2252	.	.
38 AUSTRIA	-	74	39	-	-	.	.
48 YUGOSLAVIA	-	3	58	-	-	.	.
56 USSR	-	7	9	-	-	.	.
58 GERMAN DR	34	481	138	15	13	.	.
60 POLAND	-	8	9	5	5	.	.
62 CZECHOSLOVAKIA	-	74	107	-	-	.	.
64 HUNGARY	-	9	48	-	-	.	.
66 RUMANIA	-	3	22	-	-	.	.
68 BULGARIA	-	3	10	-	-	.	.
71 TOTAL STATE TRADING	34	587	401	20	18	.	.
76 OTHER EUROP. COUNTRIES	0	47	57	-	7	.	.
82 USA	7	48	65	48	64	.	.
85 OTHER COUNTRIES	0	12	4	12	4	.	.
88 TOTAL THIRD COUNTRIES	540	3966	2849	2529	2346	.	.
90 INSGESAMT-TOTAAL-TOTAL	40201	43251	41449	40765	40785	.	.

B I N N E N W A S S E R - B I N N E N W A T E R E N - V O I E N A V I G A B L E 1.3.01:2 (10A)  
 INNERSTAATLICHER, GRENZUEBERSCHREITENDER UND DURCHGANGSVERKEHR NACH STAATZUGEHÖRIGKEIT DES SCHIFFES BR DEUTSCHLAND  
 BINNENLANDS, INTERNATIONAAL VERVOER EN DOORVOER NAAR NATIONALITEIT VAN HET SCHIP 1987 04-06  
 TRAFIC NATIONAL, INTERNATIONAL ET TRANSIT PAR NATIONALITE DU BATEAU 1000 T

STAATZUGEHÖRIGKEIT NATIONALITEIT NATIONALITE	GRENZUEBERSCHREITEND - INTERNATIONAAL - INTERNATIONAL						INSGESAMT TOTAAL TOTAL
	ZUSAMMEN - TOTAAL - TOTAL		DAR. EWG-MAARV. EEG-DONT CEE		DURCHGANG DOORVOER TRANSIT		
	INNERSTAATL. BINNENLANDS NATIONAL	BELADUNG LADING CHARGEMENT	ENTLADUNG LOSSING DECHARGEMENT	BELADUNG LADING CHARGEMENT		ENTLADUNG LOSSING DECHARGEMENT	
(1)	(2)	(3)	(4)	(5)	(6)	(7)	
01 BR DEUTSCHLAND	14489	2729	9606	2435	9350	315	27139
02 FRANCE	13	234	381	234	380	177	804
03 ITALIA	-	-	-	-	-	-	-
04 NEDERLAND	1171	7263	10396	7203	10382	1540	20371
05 BELGIQUE/BELGIE	116	904	931	899	926	362	2313
06 LUXEMBOURG	1	21	25	21	24	8	54
07 UNITED KINGDOM	2	13	10	13	10	1	27
08 IRELAND	-	18	2	18	2	-	20
09 DANMARK	-	-	-	-	-	-	-
10 HELLAS	-	-	-	-	-	-	-
11 ESPANA	-	-	-	-	-	-	-
12 PORTUGAL	-	-	1	-	1	-	1
20 EUR	15792	11184	21352	10823	21074	2402	50729
36 SWITZERLAND	403	528	1322	430	1300	697	2950
38 AUSTRIA	-	116	57	-	-	-	173
48 YUGOSLAVIA	-	1	95	-	-	-	97
56 USSR	3	20	10	1	7	30	29
58 GERMAN DR	-	1030	732	-	-	-	1795
60 POLAND	1	21	178	0	12	32	233
62 CZECHOSLOVAKIA	-	99	163	-	-	-	262
64 HUNGARY	-	5	39	-	-	-	74
66 ROMANIA	-	3	3	-	-	-	42
68 BULGARIA	-	9	28	-	-	-	37
71 TOTAL STATE TRADING	4	1188	1314	1	19	62	2568
75 OTHER EUROP. COUNTRIES	-	37	56	1	6	-	93
82 USA	4	7	20	7	20	3	35
85 OTHER COUNTRIES	-	6	7	5	7	-	13
88 TOTAL THIRD COUNTRIES	411	1882	2777	444	1352	762	5832
90 INSGESAMT-TOTAAL-TOTAL	16203	13065	24129	11268	22426	3164	56561

B I N N E N W A S S E R - B I N N E N W A T E R E N - V O I E N A V I G A B L E 1.3.02:2 (10A)  
 INNERSTAATLICHER, GRENZUEBERSCHREITENDER UND DURCHGANGSVERKEHR NACH STAATZUGEHÖRIGKEIT DES SCHIFFES FRANCE  
 BINNENLANDS, INTERNATIONAAL VERVOER EN DOORVOER NAAR NATIONALITEIT VAN HET SCHIP 1987 04-06  
 TRAFIC NATIONAL, INTERNATIONAL ET TRANSIT PAR NATIONALITE DU BATEAU 1000 T

STAATZUGEHÖRIGKEIT NATIONALITEIT NATIONALITE	GRENZUEBERSCHREITEND - INTERNATIONAAL - INTERNATIONAL						INSGESAMT TOTAAL TOTAL
	ZUSAMMEN - TOTAAL - TOTAL		DAR. EWG-MAARV. EEG-DONT CEE		DURCHGANG DOORVOER TRANSIT		
	INNERSTAATL. BINNENLANDS NATIONAL	BELADUNG LADING CHARGEMENT	ENTLADUNG LOSSING DECHARGEMENT	BELADUNG LADING CHARGEMENT		ENTLADUNG LOSSING DECHARGEMENT	
(1)	(2)	(3)	(4)	(5)	(6)	(7)	
01 BR DEUTSCHLAND	17	1885	446	1853	446	188	2536
02 FRANCE	7216	409	430	373	430	12	8067
03 ITALIA	-	-	-	-	-	-	-
04 NEDERLAND	8	829	701	784	701	300	1838
05 BELGIQUE/BELGIE	1	397	979	390	979	29	1406
06 LUXEMBOURG	-	19	19	19	19	0	38
07 UNITED KINGDOM	-	1	-	1	-	-	1
08 IRELAND	-	-	-	-	-	-	-
09 DANMARK	-	-	-	-	-	-	-
10 HELLAS	-	-	-	-	-	-	-
11 ESPANA	-	-	-	-	-	-	-
12 PORTUGAL	-	-	-	-	-	-	-
20 EUR	7242	3541	2574	3421	2574	530	13887
36 SWITZERLAND	65	685	137	362	124	372	1259
38 AUSTRIA	-	-	-	-	-	-	-
48 YUGOSLAVIA	-	-	-	-	-	-	-
56 USSR	-	-	-	-	-	-	-
58 GERMAN DR	-	-	-	-	-	-	-
60 POLAND	-	4	2	3	-	-	5
62 CZECHOSLOVAKIA	-	-	-	-	-	-	-
64 HUNGARY	-	-	-	-	-	-	-
66 ROMANIA	-	-	-	-	-	-	-
68 BULGARIA	-	-	-	-	-	-	-
71 TOTAL STATE TRADING	4	-	2	3	-	-	5
75 OTHER EUROP. COUNTRIES	-	-	-	-	-	-	-
82 USA	-	-	2	-	2	-	2
85 OTHER COUNTRIES	-	-	-	-	-	-	-
88 TOTAL THIRD COUNTRIES	65	688	142	365	126	372	1267
90 INSGESAMT-TOTAAL-TOTAL	7307	4229	2716	3786	2700	902	15154

B I N N E N W A S S E R - B I N N E N W A T E R E N - V O I E N A V I G A B L E

1.3.04:2 (10A)

INNERSTAATLICHER, GRENZUEBERSCHREITENDER UND DURCHGANGSVERKEHR NACH STAATZUGEHÖRIGKEIT DES SCHIFFES

NEDERLAND

BINNENLANDS, INTERNATIONAAL VERVOER EN DOORVOER NAAR NATIONALITEIT VAN HET SCHIP

1987 04-06

TRAFIC NATIONAL, INTERNATIONAL ET TRANSIT PAR NATIONALITE DU BATEAU

1000 T

STAATZUGEHÖRIGKEIT NATIONALITEIT NATIONALITE	GRENZUEBERSCHREITEND - INTERNATIONAAL - INTERNATIONAL						
	ZUSAMMEN - TOTAAL - TOTAL			DAR. EWG-WAARV. EEG-DONT CEE			
	INNERSTAATL. BINNENLANDS NATIONAL	BELADUNG LADING CHARGEMENT	ENTLADUNG LOSSING DECHARGEMENT	BELADUNG LADING CHARGEMENT	ENTLADUNG LOSSING DECHARGEMENT	DURCHGANG DOORVOER TRANSIT	INSGESAMT TOTAAL TOTAL
(1)	(2)	(3)	(4)	(5)	(6)	(7)	
01 BR DEUTSCHLAND	61	7834	1556	7820	1549	1817	11268
02 FRANCE	31	537	245	526	244	254	1066
03 ITALIA	-	-	-	-	-	-	-
04 NEDERLAND	24218	14803	8435	14433	8413	3222	50679
05 BELGIQUE/BELGIE	326	2914	1634	2861	1633	2111	6985
06 LUXEMBOURG	-	6	6	6	6	5	16
07 UNITED KINGDOM	-	0	2	0	2	13	16
08 IRELAND	-	-	-	-	-	18	18
09 DANMARK	-	-	-	-	-	2	2
10 HELLAS	-	-	-	-	-	-	-
11 ESPANA	-	-	-	-	-	-	-
12 PORTUGAL	-	-	-	-	-	-	-
20 EUR	24636	26095	11878	25647	11848	7442	70051
36 SWITZERLAND	66	1819	594	1519	583	444	2924
38 AUSTRIA	-	-	-	-	-	-	-
48 YUGOSLAVIA	-	-	-	-	-	-	-
56 USSR	-	-	-	-	-	-	-
58 GERMAN DR	-	14	5	11	1	27	46
60 POLAND	-	19	12	15	-	14	45
62 CZECHOSLOVAKIA	-	-	-	-	-	-	-
64 HUNGARY	-	-	-	-	-	-	-
66 RUMANIA	-	-	-	-	-	-	-
68 BULGARIA	-	-	-	-	-	-	-
71 TOTAL STATE TRADING	-	33	17	26	1	41	90
76 OTHER EUROP. COUNTRIES	-	-	-	-	-	35	35
82 USA	-	35	44	35	43	2	81
85 OTHER COUNTRIES	-	5	-	5	-	12	17
88 TOTAL THIRD COUNTRIES	66	1892	655	1585	627	535	3148
90 INSGESAMT-TOTAAL-TOTAL	24703	27987	12532	27232	12474	7976	73199

B I N N E N W A S S E R - B I N N E N W A T E R E N - V O I E N A V I G A B L E

1.3.05:2 (10A)

INNERSTAATLICHER, GRENZUEBERSCHREITENDER UND DURCHGANGSVERKEHR NACH STAATZUGEHÖRIGKEIT DES SCHIFFES

BELGIQUE/BELGIE

BINNENLANDS, INTERNATIONAAL VERVOER EN DOORVOER NAAR NATIONALITEIT VAN HET SCHIP

1987 04-06

TRAFIC NATIONAL, INTERNATIONAL ET TRANSIT PAR NATIONALITE DU BATEAU

1000 T

STAATZUGEHÖRIGKEIT NATIONALITEIT NATIONALITE	GRENZUEBERSCHREITEND - INTERNATIONAAL - INTERNATIONAL						
	ZUSAMMEN - TOTAAL - TOTAL			DAR. EWG-WAARV. EEG-DONT CEE			
	INNERSTAATL. BINNENLANDS NATIONAL	BELADUNG LADING CHARGEMENT	ENTLADUNG LOSSING DECHARGEMENT	BELADUNG LADING CHARGEMENT	ENTLADUNG LOSSING DECHARGEMENT	DURCHGANG DOORVOER TRANSIT	INSGESAMT TOTAAL TOTAL
(1)	(2)	(3)	(4)	(5)	(6)	(7)	
01 BR DEUTSCHLAND	15	624	599	612	597	15	1254
02 FRANCE	35	267	361	258	361	239	901
03 ITALIA	-	-	-	-	-	-	-
04 NEDERLAND	484	3876	6118	3648	6103	211	10689
05 BELGIQUE/BELGIE	4961	2444	3135	2383	3129	282	10822
06 LUXEMBOURG	1	6	5	6	5	3	14
07 UNITED KINGDOM	-	-	2	-	2	-	2
08 IRELAND	-	-	-	-	-	-	-
09 DANMARK	-	-	-	-	-	-	-
10 HELLAS	1	-	-	-	-	-	1
11 ESPANA	-	0	-	0	-	-	0
12 PORTUGAL	-	-	-	-	-	-	-
20 EUR	5498	7218	10219	6907	10196	749	23684
36 SWITZERLAND	18	316	249	210	229	2	585
38 AUSTRIA	-	-	-	-	-	-	-
48 YUGOSLAVIA	-	-	-	-	-	-	-
56 USSR	-	-	-	-	-	-	-
58 GERMAN DR	32	10	18	2	9	-	60
60 POLAND	-	6	3	4	-	-	10
62 CZECHOSLOVAKIA	-	-	-	-	-	-	-
64 HUNGARY	-	-	-	-	-	-	-
66 RUMANIA	-	-	-	-	-	-	-
68 BULGARIA	-	-	-	-	-	-	-
71 TOTAL STATE TRADING	32	16	21	6	9	-	69
76 OTHER EUROP. COUNTRIES	-	-	0	-	0	-	0
82 USA	-	-	3	-	3	-	3
85 OTHER COUNTRIES	-	-	-	-	-	-	-
88 TOTAL THIRD COUNTRIES	50	332	274	215	242	2	658
90 INSGESAMT-TOTAAL-TOTAL	5548	7550	10493	7122	10438	751	24342

B I N N E N W A S S E R - B I N N E N W A T E R E N - V O I E N A V I G A B L E							1.3.06:2 (10A)
INNERSTAATLICHER, GRENZUEBERSCHREITENDER UND DURCHGANGSVERKEHR NACH STAATZUGEHÖRIGKEIT DES SCHIFFES							LUXEMBOURG
BINNENLANDS, INTERNATIONAAL VERVOER EN DOORVOER NAAR NATIONALITEIT VAN HET SCHIP							1987 04-06
TRAFIC NATIONAL, INTERNATIONAL ET TRANSIT PAR NATIONALITE DU BATEAU							1000 T
STAATZUGEHÖRIGKEIT NATIONALITEIT NATIONALITE	INNERSTAATL. BINNENLANDS NATIONAL	GRENZUEBERSCHREITEND - INTERNATIONAAL - INTERNATIONAL				DURCHGANG DOORVOER TRANSIT	INSGESAMT TOTAAL TOTAL
		ZUSAMMEN - TOTAAL - TOTAL	DAR. EWG-WAARV. EEG-DONT CEE				
	(1)	(2)	(3)	(4)	(5)	(6)	(7)
01 BR DEUTSCHLAND	-	139	129	139	129	515	783
02 FRANCE	-	18	5	17	5	194	217
03 ITALIA	-	-	-	-	-	-	-
04 NEDERLAND	-	57	37	56	37	632	726
05 BELGIQUE/BELGIE	-	5	7	5	7	280	291
06 LUXEMBOURG	5	2	17	2	17	34	58
07 UNITED KINGDOM	-	-	-	-	-	-	-
08 IRELAND	-	-	-	-	-	-	-
09 DANMARK	-	-	-	-	-	-	-
10 HELLAS	-	-	-	-	-	-	-
11 ESPANA	-	-	-	-	-	-	-
12 PORTUGAL	-	-	-	-	-	-	-
20 EUR	5	221	195	219	195	1655	2076
36 SWITZERLAND	-	8	23	8	23	91	121
38 AUSTRIA	-	-	-	-	-	-	-
48 YUGOSLAVIA	-	-	-	-	-	-	-
56 USSR	-	-	-	-	-	-	-
58 GERMAN DR	-	-	-	-	-	-	-
60 POLAND	-	-	-	-	-	-	-
62 CZECHOSLOVAKIA	-	-	-	-	-	-	-
64 HUNGARY	-	-	-	-	-	-	-
66 RUMANIA	-	-	-	-	-	-	-
68 BULGARIA	-	-	-	-	-	-	-
71 TOTAL STATE TRADING	-	-	-	-	-	-	-
76 OTHER EUROP. COUNTRIES	-	-	-	-	-	-	-
82 USA	-	-	-	-	-	-	-
85 OTHER COUNTRIES	-	-	-	-	-	-	-
88 TOTAL THIRD COUNTRIES	-	8	23	8	23	91	121
90 INSGESAMT-TOTAAL-TOTAL	5	229	217	227	217	1746	2197

B I N N E N W A S S E R - B I N N E N W A T E R E N - V O I E N A V I G A B L E							1.3.07:2 (10A)
INNERSTAATLICHER, GRENZUEBERSCHREITENDER UND DURCHGANGSVERKEHR NACH STAATZUGEHÖRIGKEIT DES SCHIFFES							EUR
BINNENLANDS, INTERNATIONAAL VERVOER EN DOORVOER NAAR NATIONALITEIT VAN HET SCHIP							1987 04-06
TRAFIC NATIONAL, INTERNATIONAL ET TRANSIT PAR NATIONALITE DU BATEAU							1000 T
STAATZUGEHÖRIGKEIT NATIONALITEIT NATIONALITE	INNERSTAATL. BINNENLANDS NATIONAL	GRENZUEBERSCHREITEND - INTERNATIONAAL - INTERNATIONAL				DURCHGANG DOORVOER TRANSIT	INSGESAMT TOTAAL TOTAL
		ZUSAMMEN - TOTAAL - TOTAL	DAR. EWG-WAARV. EEG-DONT CEE				
	(1)	(2)	(3)	(4)	(5)	(6)	(7)
01 BR DEUTSCHLAND	14583	13212	12336	12860	12071	.	.
02 FRANCE	7295	1466	1421	1408	1420	.	.
03 ITALIA	-	-	-	-	-	.	.
04 NEDERLAND	25881	26828	25688	26124	25636	.	.
05 BELGIQUE/BELGIE	5404	6665	6684	6538	6673	.	.
06 LUXEMBOURG	7	54	71	54	70	.	.
07 UNITED KINGDOM	2	15	15	15	15	.	.
08 IRELAND	-	18	2	18	2	.	.
09 DANMARK	-	-	-	-	-	.	.
10 HELLAS	1	-	-	-	-	.	.
11 ESPANA	-	0	-	0	-	.	.
12 PORTUGAL	-	-	1	-	1	.	.
20 EUR	53174	48258	46217	47017	45886	.	.
36 SWITZERLAND	552	3357	2325	2529	2259	.	.
38 AUSTRIA	-	114	57	-	-	.	.
48 YUGOSLAVIA	-	1	95	-	-	.	.
56 USSR	-	20	10	-	-	.	.
58 GERMAN DR	34	1053	755	13	17	.	.
60 POLAND	1	51	195	22	12	.	.
62 CZECHOSLOVAKIA	-	99	163	-	-	.	.
64 HUNGARY	-	5	39	-	-	.	.
66 RUMANIA	-	3	28	-	-	.	.
68 BULGARIA	-	9	-	-	-	.	.
71 TOTAL STATE TRADING	36	1241	1354	35	29	.	.
76 OTHER EUROP. COUNTRIES	-	37	57	1	6	.	.
82 USA	4	43	70	43	69	.	.
85 OTHER COUNTRIES	-	11	7	10	7	.	.
88 TOTAL THIRD COUNTRIES	592	4803	3870	2618	2370	.	.
90 INSGESAMT-TOTAAL-TOTAL	53766	53061	50087	49635	48256	.	.

B INNENWASSER - BINNENWATEREN - VOIE NAVIGABLE 1.3.01:3 (10A)  
 INNERSTAATLICHER,GRENZUEBERSCHREITENDER UND DURCHGANGSYVERKEHR NACH STAATZUGEHORIGKEIT DES SCHIFFES BR DEUTSCHLAND  
 BINNENLANDS,INTERNATIONAAL VERVOER EH DOORVOER NAAR NATIONALITEIT VAN HET SCHIP 1987 07-09  
 TRAFIC NATIONAL,INTERNATIONAL ET TRANSIT PAR NATIONALITE DU BATEAU 1000 T

STAATZUGEHORIGKEIT NATIONALITEIT NATIONALITE	GRENZUEBERSCHREITEND - INTERNATIONAAL - INTERNATIONAL						
	ZUSAMMEN - TOTAAL - TOTAL			DAR. EWG-WAARV. EEG-DONT CEE			
	INNERSTAATL. BINNENLANDS NATIONAL	BELOADUNG LADING CHARGEMENT	ENTLADUNG LOSSING DECHARGEMENT	BELOADUNG LADING CHARGEMENT	ENTLADUNG LOSSING DECHARGEMENT	DURCHGANG DOORVOER TRANSIT	INSGESAMT TOTAAL TOTAL
(1)	(2)	(3)	(4)	(5)	(6)	(7)	
01 BR DEUTSCHLAND	15493	2848	10417	2493	10173	394	29154
02 FRANCE	13	220	322	215	322	204	760
03 ITALIA	-	-	-	-	-	-	-
04 NEDERLAND	1215	6943	10761	6867	10738	1897	20816
05 BELGIQUE/BELGIE	148	1000	938	989	936	389	2474
06 LUXEMBOURG	2	19	24	19	24	10	56
07 UNITED KINGDOM	-	21	6	21	6	-	27
08 IRELAND	-	16	7	16	7	-	23
09 DANMARK	-	-	2	-	2	-	2
10 HELLAS	-	-	-	-	-	-	-
11 ESPANA	-	-	-	-	-	-	-
12 PORTUGAL	-	-	-	-	-	-	-
20 EUR	16871	11068	22477	10620	22207	2895	53311
36 SWITZERLAND	399	691	1539	549	1506	962	3590
38 AUSTRIA	-	225	62	-	-	-	286
48 YUGOSLAVIA	-	5	133	-	3	-	138
56 USSR	-	21	9	-	-	-	30
58 GERMAN DR	1	982	692	0	4	21	1697
60 POLAND	3	4	235	-	22	42	284
62 CZECHOSLOVAKIA	0	128	168	-	-	-	297
64 HUNGARY	-	3	89	-	-	-	93
66 RUMANIA	-	5	31	-	-	-	35
68 BULGARIA	-	8	33	-	-	-	41
71 TOTAL STATE TRADING	5	1156	1391	0	30	63	2615
76 OTHER EUROP. COUNTRIES	1	40	71	2	5	-	112
82 USA	0	18	26	18	26	3	48
85 OTHER COUNTRIES	-	13	9	12	9	-	22
88 TOTAL THIRP COUNTRIES	404	2143	3099	582	1576	1028	6674
90 INSGESAMT-TOTAAL-TOTAL	17276	13210	25576	11202	23783	3923	59984

B INNENWASSER - BINNENWATEREN - VOIE NAVIGABLE 1.3.02:3 (10A)  
 INNERSTAATLICHER,GRENZUEBERSCHREITENDER UND DURCHGANGSYVERKEHR NACH STAATZUGEHORIGKEIT DES SCHIFFES FRANCE  
 BINNENLANDS,INTERNATIONAAL VERVOER EH DOORVOER NAAR NATIONALITEIT VAN HET SCHIP 1987 07-09  
 TRAFIC NATIONAL,INTERNATIONAL ET TRANSIT PAR NATIONALITE DU BATEAU 1000 T

STAATZUGEHORIGKEIT NATIONALITEIT NATIONALITE	GRENZUEBERSCHREITEND - INTERNATIONAAL - INTERNATIONAL						
	ZUSAMMEN - TOTAAL - TOTAL			DAR. EWG-WAARV. EEG-DONT CEE			
	INNERSTAATL. BINNENLANDS NATIONAL	BELOADUNG LADING CHARGEMENT	ENTLADUNG LOSSING DECHARGEMENT	BELOADUNG LADING CHARGEMENT	ENTLADUNG LOSSING DECHARGEMENT	DURCHGANG DOORVOER TRANSIT	INSGESAMT TOTAAL TOTAL
(1)	(2)	(3)	(4)	(5)	(6)	(7)	
01 BR DEUTSCHLAND	28	2479	439	2451	438	299	3246
02 FRANCE	6684	609	397	584	397	18	7707
03 ITALIA	-	-	-	-	-	-	-
04 NEDERLAND	1	978	666	954	666	458	2104
05 BELGIQUE/BELGIE	9	381	863	372	863	46	1299
06 LUXEMBOURG	-	26	13	26	13	0	39
07 UNITED KINGDOM	-	2	-	2	-	-	2
08 IRELAND	-	-	-	-	-	-	-
09 DANMARK	-	-	-	-	-	-	-
10 HELLAS	-	-	-	-	-	-	-
11 ESPANA	-	-	-	-	-	-	-
12 PORTUGAL	-	-	-	-	-	-	-
20 EUR	6722	4475	2378	4388	2377	822	14396
36 SWITZERLAND	45	626	173	343	158	548	1392
38 AUSTRIA	-	-	-	-	-	-	-
48 YUGOSLAVIA	-	-	-	-	-	-	-
56 USSR	-	-	-	-	-	-	-
58 GERMAN DR	-	-	-	-	-	-	-
60 POLAND	-	7	2	4	-	-	9
62 CZECHOSLOVAKIA	-	-	-	-	-	-	-
64 HUNGARY	-	-	-	-	-	-	-
66 RUMANIA	-	-	-	-	-	-	-
68 BULGARIA	-	-	-	-	-	-	-
71 TOTAL STATE TRADING	-	7	2	4	-	-	9
76 OTHER EUROP. COUNTRIES	-	-	-	-	-	-	-
82 USA	-	-	3	-	3	-	3
85 OTHER COUNTRIES	-	-	-	-	-	-	-
88 TOTAL THIRP COUNTRIES	45	633	178	346	161	548	1404
90 INSGESAMT-TOTAAL-TOTAL	6767	5108	2557	4735	2538	1369	15801

		BINNENWASSER - BINNENWATEREN - VOIE NAVIGABLE					1.3.04:3 (10A)	
		INNERSTAATLICHER, GRENZUEBERSCHREITENDER UND DURCHGANGSVERKEHR NACH STAATZUGEHORIGKEIT DES SCHIFFES					NEDERLAND	
		BINNENLANDS, INTERNATIONAAL VERVOER EN DOORVOER NAAR NATIONALITEIT VAN HET SCHIP					1987 07-09	
		TRAFIC NATIONAL, INTERNATIONAL ET TRANSIT PAR NATIONALITE DU BATEAU					1000 T	
		GRENZUEBERSCHREITEND - INTERNATIONAAL - INTERNATIONAL						
		ZUSAMMEN - TOTAAL - TOTAL		DAR. EWG-WAARV. EEG-DONT CEE				
STAATZUGEHORIGKEIT NATIONALITEIT NATIONALITE	INNERSTAATL. BINNENLANDS NATIONAL	BELADUNG LADING CHARGEMENT	ENTLADUNG LOSSING DECHARGEMENT	BELADUNG LADING CHARGEMENT	ENTLADUNG LOSSING DECHARGEMENT	DURCHGANG DOORVOER TRANSIT	INSGESAMT TOTAAL TOTAL	
	(1)	(2)	(3)	(4)	(5)	(6)	(7)	
01 BR DEUTSCHLAND	34	7534	1551	7494	1547	1871	10990	
02 FRANCE	25	472	296	464	296	282	1074	
03 ITALIA	-	-	-	-	-	1	1	
04 NEDERLAND	23640	14381	8024	13997	8005	3343	49387	
05 BELGIQUE/BELGIE	377	2938	1408	2865	1405	2064	6786	
06 LUXEMBOURG	-	5	8	5	8	9	22	
07 UNITED KINGDOM	-	0	-	0	-	21	22	
08 IRELAND	-	-	-	-	-	16	16	
09 DANMARK	-	-	-	-	-	0	0	
10 HELLAS	-	-	-	-	-	-	-	
11 ESPANA	-	-	-	-	-	-	-	
12 PORTUGAL	-	-	-	-	-	-	-	
20 EUR	24076	25329	11286	24826	11261	7608	68299	
36 SWITZERLAND	50	2000	698	1644	688	540	3288	
38 AUSTRIA	-	-	-	-	-	-	-	
48 YUGOSLAVIA	-	-	-	-	-	-	-	
56 USSR	-	-	-	-	-	-	-	
58 GERMAN DR	-	10	3	7	-	22	35	
60 POLAND	-	20	12	15	-	12	43	
62 CZECHOSLOVAKIA	-	-	-	-	-	-	-	
64 HUNGARY	-	-	-	-	-	-	-	
66 RUMANIA	-	-	-	-	-	-	-	
68 BULGARIA	-	-	-	-	-	-	-	
71 TOTAL STATE TRADING	-	30	15	22	-	34	78	
76 OTHER EUROP. COUNTRIES	-	-	-	-	-	40	40	
82 USA	-	39	37	39	37	1	77	
85 OTHER COUNTRIES	-	3	0	3	-	23	26	
88 TOTAL THIRD COUNTRIES	50	2072	750	1707	725	637	3509	
90 INSGESAMT-TOTAAL-TOTAL	24126	27401	12036	26533	11986	8245	71808	

		BINNENWASSER - BINNENWATEREN - VOIE NAVIGABLE					1.3.05:3 (10A)	
		INNERSTAATLICHER, GRENZUEBERSCHREITENDER UND DURCHGANGSVERKEHR NACH STAATZUGEHORIGKEIT DES SCHIFFES					BELGIQUE/BELGIE	
		BINNENLANDS, INTERNATIONAAL VERVOER EN DOORVOER NAAR NATIONALITEIT VAN HET SCHIP					1987 07-09	
		TRAFIC NATIONAL, INTERNATIONAL ET TRANSIT PAR NATIONALITE DU BATEAU					1000 T	
		GRENZUEBERSCHREITEND - INTERNATIONAAL - INTERNATIONAL						
		ZUSAMMEN - TOTAAL - TOTAL		DAR. EWG-WAARV. EEG-DONT CEE				
STAATZUGEHORIGKEIT NATIONALITEIT NATIONALITE	INNERSTAATL. BINNENLANDS NATIONAL	BELADUNG LADING CHARGEMENT	ENTLADUNG LOSSING DECHARGEMENT	BELADUNG LADING CHARGEMENT	ENTLADUNG LOSSING DECHARGEMENT	DURCHGANG DOORVOER TRANSIT	INSGESAMT TOTAAL TOTAL	
	(1)	(2)	(3)	(4)	(5)	(6)	(7)	
01 BR DEUTSCHLAND	44	676	603	658	597	13	1336	
02 FRANCE	29	265	516	234	516	282	1091	
03 ITALIA	-	1	-	0	-	-	1	
04 NEDERLAND	461	3638	5787	3335	5773	202	10088	
05 BELGIQUE/BELGIE	4818	2237	2939	2154	2932	229	10223	
06 LUXEMBOURG	1	4	5	3	5	3	13	
07 UNITED KINGDOM	-	0	0	0	0	0	1	
08 IRELAND	-	-	-	-	-	-	-	
09 DANMARK	-	-	-	-	-	-	-	
10 HELLAS	-	-	-	-	-	-	-	
11 ESPANA	-	-	-	-	-	-	-	
12 PORTUGAL	-	-	-	-	-	-	-	
20 EUR	5353	6822	9850	6384	9824	728	22753	
36 SWITZERLAND	20	375	219	226	208	2	616	
38 AUSTRIA	-	-	-	-	-	-	-	
48 YUGOSLAVIA	-	-	-	-	-	-	-	
56 USSR	-	-	-	-	-	-	-	
58 GERMAN DR	42	2	9	1	3	-	53	
60 POLAND	-	6	5	1	-	0	11	
62 CZECHOSLOVAKIA	-	-	-	-	-	-	-	
64 HUNGARY	-	-	-	-	-	-	-	
66 RUMANIA	-	-	-	-	-	-	-	
68 BULGARIA	-	-	-	-	-	-	-	
71 TOTAL STATE TRADING	42	8	14	2	3	0	64	
76 OTHER EUROP. COUNTRIES	-	0	-	0	-	-	0	
82 USA	-	-	5	-	5	-	5	
85 OTHER COUNTRIES	-	1	-	1	-	-	1	
88 TOTAL THIRD COUNTRIES	62	384	238	229	216	2	686	
90 INSGESAMT-TOTAAL-TOTAL	5415	7206	10088	6613	10040	730	23439	

BINNENWASSER - BINNENWATEREN - VOIE NAVIGABLE							1.3.06:3 (10A)
INNERSTAATLICHER,GRENZUEBERSCHREITENDER UND DURCHGANGSVERKEHR NACH STAATZUGEHORIGKEIT DES SCHIFFES							LUXEMBOURG
BINNENLANDS,INTERNATIONAAL VERVOER EN DOORVOER HAAR NATIONALITEIT VAN HET SCHIP							1987 07-09
TRAFIC NATIONAL,INTERNATIONAL ET TRANSIT PAR NATIONALITE DU BATEAU							1000 T
STAATZUGEHORIGKEIT NATIONALITEIT NATIONALITE	GRENZUEBERSCHREITEND - INTERNATIONAAL - INTERNATIONAL						! INSGESAMT ! TOTAAL ! TOTAL
	! INNERSTAATL. ! BINNENLANDS ! NATIONAL	! BELADUNG ! LADING ! CHARGEMENT	! ENTLADUNG ! LOSSING ! DECHARGEMENT	! BELADUNG ! LADING ! CHARGEMENT	! ENTLADUNG ! LOSSING ! DECHARGEMENT	! DURCHGANG ! DOORVOER ! TRANSIT	
	(1)	(2)	(3)	(4)	(5)	(6)	(7)
01 BR DEUTSCHLAND	-	112	146	111	146	588	846
02 FRANCE	-	10	13	9	13	145	169
03 ITALIA	-	-	-	-	-	-	-
04 NEDERLAND	-	55	70	55	70	619	743
05 BELGIQUE/BELGIE	-	8	15	8	15	253	276
06 LUXEMBOURG	7	-	17	-	17	33	58
07 UNITED KINGDOM	-	-	-	-	-	-	-
08 IRELAND	-	-	-	-	-	-	-
09 DANMARK	-	-	-	-	-	-	-
10 HELLAS	-	-	-	-	-	-	-
11 ESPANA	-	-	-	-	-	-	-
12 PORTUGAL	-	-	-	-	-	-	-
20 EUR	7	185	261	183	261	1638	2092
36 SWITZERLAND	-	8	33	8	33	72	113
38 AUSTRIA	-	-	-	-	-	-	-
48 YUGOSLAVIA	-	-	-	-	-	-	-
56 USSR	-	-	-	-	-	-	-
58 GERMAN DR	-	-	-	-	-	-	-
60 POLAND	-	-	0	-	-	3	3
62 CZECHOSLOVAKIA	-	-	-	-	-	-	-
64 HUNGARY	-	-	-	-	-	-	-
66 RUMANIA	-	-	-	-	-	-	-
68 BULGARIA	-	-	-	-	-	-	-
71 TOTAL STATE TRADING	-	-	0	-	-	3	3
76 OTHER EUROP. COUNTRIES	-	-	-	-	-	-	-
82 USA	-	-	-	-	-	-	-
85 OTHER COUNTRIES	-	-	-	-	-	-	-
89 TOTAL THIRD COUNTRIES	-	8	33	8	33	75	116
90 INSGESAMT-TOTAAL-TOTAL	7	193	295	191	295	1713	2208

BINNENWASSER - BINNENWATEREN - VOIE NAVIGABLE							1.3.07:3 (10A)
INNERSTAATLICHER,GRENZUEBERSCHREITENDER UND DURCHGANGSVERKEHR NACH STAATZUGEHORIGKEIT DES SCHIFFES							EUR
BINNENLANDS,INTERNATIONAAL VERVOER EN DOORVOER HAAR NATIONALITEIT VAN HET SCHIP							1987 07-09
TRAFIC NATIONAL,INTERNATIONAL ET TRANSIT PAR NATIONALITE DU BATEAU							1000 T
STAATZUGEHORIGKEIT NATIONALITEIT NATIONALITE	GRENZUEBERSCHREITEND - INTERNATIONAAL - INTERNATIONAL						! INSGESAMT ! TOTAAL ! TOTAL
	! INNERSTAATL. ! BINNENLANDS ! NATIONAL	! BELADUNG ! LADING ! CHARGEMENT	! ENTLADUNG ! LOSSING ! DECHARGEMENT	! BELADUNG ! LADING ! CHARGEMENT	! ENTLADUNG ! LOSSING ! DECHARGEMENT	! DURCHGANG ! DOORVOER ! TRANSIT	
	(1)	(2)	(3)	(4)	(5)	(6)	(7)
01 BR DEUTSCHLAND	15599	13650	13156	13207	12901	.	.
02 FRANCE	6751	1576	1544	1506	1544	.	.
03 ITALIA	-	1	-	0	-	.	.
04 NEDERLAND	25317	25994	25309	25207	25252	.	.
05 BELGIQUE/BELGIE	5352	6563	6163	6387	6152	.	.
06 LUXEMBOURG	10	55	67	55	67	.	.
07 UNITED KINGDOM	-	23	6	23	6	.	.
08 IRELAND	-	16	7	16	7	.	.
09 DANMARK	-	-	2	-	2	.	.
10 HELLAS	-	-	-	-	-	.	.
11 ESPANA	-	-	-	-	-	.	.
12 PORTUGAL	-	-	-	-	-	.	.
20 EUR	53029	47878	46253	46401	45930	.	.
36 SWITZERLAND	514	3709	2662	2769	2593	.	.
38 AUSTRIA	-	225	62	-	-	.	.
48 YUGOSLAVIA	-	5	133	-	3	.	.
56 USSR	-	21	9	-	-	.	.
58 GERMAN DR	43	995	704	8	8	.	.
60 POLAND	3	36	254	20	22	.	.
62 CZECHOSLOVAKIA	0	128	168	-	-	.	.
64 HUNGARY	-	3	89	-	-	.	.
66 RUMANIA	-	5	31	-	-	.	.
68 BULGARIA	-	8	33	-	-	.	.
71 TOTAL STATE TRADING	46	1200	1423	28	33	.	.
76 OTHER EUROP. COUNTRIES	1	41	71	2	5	.	.
82 USA	0	57	72	57	72	.	.
85 OTHER COUNTRIES	-	17	9	16	9	.	.
88 TOTAL THIRD COUNTRIES	562	5239	4298	2872	2711	.	.
90 INSGESAMT-TOTAAL-TOTAL	53591	53118	50551	49273	48642	.	.

B I N N E N W A S S E R - B I N N E N W A T E R E N - V O I E N A V I G A B L E 1.3.01:4 (10A)

I N N E R S T A A T L I C H E R , G R E N Z U E B E R S C H R E I T E N D E R U N D D U R C H G A N G S V E R K E H R N A C H S T A A T S Z U G E H O E R I G K E I T D E S S C H I F F E S BR DEUTSCHLAND

B I N N E N L A N D S , I N T E R N A T I O N A A L V E R V O E R E N D O O R V O E R N A A R N A T I O N A L I T E I T V A N H E T S C H I P 1987 10-12

T R A F I C N A T I O N A L , I N T E R N A T I O N A L E T T R A N S I T P A R N A T I O N A L I T E D U B A T E A U 1000 T

STAATSZUGEHORIGKEIT NATIONALITEIT NATIONALITE	GRENZUEBERSCHREITEND - INTERNATIONAAL - INTERNATIONAL						
	ZUSAMMEN - TOTAAL - TOTAL			DAR. ENG-WAARV. EEG-DOHT CEE			
	INHERSTAATL. BINNENLANDS NATIONAL	BELADUNG LADING CHARGEMENT	ENTLADUNG LOSSING DECHARGEMENT	BELADUNG LADING CHARGEMENT	ENTLADUNG LOSSING DECHARGEMENT	DURCHGANG DOORVOER TRANSIT	INSGESAMT TOTAAL TOTAL
(1)	(2)	(3)	(4)	(5)	(6)	(7)	
01 BR DEUTSCHLAND	14623	3104	9427	2686	9179	347	27501
02 FRANCE	10	254	373	251	373	195	833
03 ITALIA	-	-	-	-	-	-	-
04 NEDERLAND	1257	8336	11014	8214	10994	1838	22456
05 BELGIQUE/BELGIE	106	970	922	954	922	361	2360
06 LUXEMBOURG	0	23	25	23	25	9	57
07 UNITED KINGDOM	-	11	3	11	3	-	14
08 IRELAND	-	7	2	7	2	-	10
09 DANMARK	1	-	0	-	0	-	1
10 HELLAS	-	-	-	-	-	-	-
11 ESPANA	-	-	-	-	-	-	-
12 PORTUGAL	-	-	-	-	-	-	-
20 EUR	16008	12705	21766	12146	21498	2751	53230
36 SWITZERLAND	344	663	1180	464	1167	803	2990
38 AUSTRIA	-	274	56	-	-	-	331
48 YUGOSLAVIA	-	3	103	-	-	-	106
56 USSR	-	10	13	-	-	-	22
58 GERMAN DR	1	744	543	-	7	39	1328
60 POLAND	3	4	231	1	17	40	278
62 CZECHOSLOVAKIA	0	143	179	-	-	-	322
64 HUNGARY	-	24	83	-	-	-	107
66 RUMANIA	-	13	43	-	-	-	56
68 BULGARIA	-	13	31	-	-	-	44
71 TOTAL STATE TRADING	5	953	1226	1	24	79	2262
76 OTHER EUROP. COUNTRIES	1	30	65	-	12	-	96
82 USA	-	22	25	22	25	2	48
85 OTHER COUNTRIES	0	7	11	6	7	-	18
88 TOTAL THIRD COUNTRIES	350	1949	2563	493	1234	884	5745
90 INSGESAMT-TOTAAL-TOTAL	16357	14654	24329	12639	22732	3635	58975

B I N N E N W A S S E R - B I N N E N W A T E R E N - V O I E N A V I G A B L E 1.3.02:4 (10A)

I N N E R S T A A T L I C H E R , G R E N Z U E B E R S C H R E I T E N D E R U N D D U R C H G A N G S V E R K E H R N A C H S T A A T S Z U G E H O E R I G K E I T D E S S C H I F F E S FRANCE

B I N N E N L A N D S , I N T E R N A T I O N A A L V E R V O E R E N D O O R V O E R N A A R N A T I O N A L I T E I T V A N H E T S C H I P 1987 10-12

T R A F I C N A T I O N A L , I N T E R N A T I O N A L E T T R A N S I T P A R N A T I O N A L I T E D U B A T E A U 1000 T

STAATSZUGEHORIGKEIT NATIONALITEIT NATIONALITE	GRENZUEBERSCHREITEND - INTERNATIONAAL - INTERNATIONAL						
	ZUSAMMEN - TOTAAL - TOTAL			DAR. ENG-WAARV. EEG-DOHT CEE			
	INHERSTAATL. BINNENLANDS NATIONAL	BELADUNG LADING CHARGEMENT	ENTLADUNG LOSSING DECHARGEMENT	BELADUNG LADING CHARGEMENT	ENTLADUNG LOSSING DECHARGEMENT	DURCHGANG DOORVOER TRANSIT	INSGESAMT TOTAAL TOTAL
(1)	(2)	(3)	(4)	(5)	(6)	(7)	
01 BR DEUTSCHLAND	50	2071	456	2024	456	262	2838
02 FRANCE	8017	595	528	562	528	10	9149
03 ITALIA	-	1	-	1	-	-	1
04 NEDERLAND	11	991	711	958	711	332	2045
05 BELGIQUE/BELGIE	3	469	921	463	921	40	1434
06 LUXEMBOURG	2	16	16	16	16	-	34
07 UNITED KINGDOM	-	-	-	-	-	-	-
08 IRELAND	-	-	-	-	-	-	-
09 DANMARK	-	-	-	-	-	-	-
10 HELLAS	-	-	-	-	-	-	-
11 ESPANA	-	-	-	-	-	-	-
12 PORTUGAL	-	-	-	-	-	-	-
20 EUR	8083	4142	2633	4025	2632	643	15501
36 SWITZERLAND	59	591	192	271	174	407	1249
38 AUSTRIA	-	-	-	-	-	-	-
48 YUGOSLAVIA	-	-	-	-	-	-	-
56 USSR	-	-	-	-	-	-	-
58 GERMAN DR	-	-	-	-	-	-	-
60 POLAND	-	7	2	6	-	-	9
62 CZECHOSLOVAKIA	-	-	-	-	-	-	-
64 HUNGARY	-	-	-	-	-	-	-
66 RUMANIA	-	-	-	-	-	-	-
68 BULGARIA	-	-	-	-	-	-	-
71 TOTAL STATE TRADING	-	7	2	6	-	-	9
76 OTHER EUROP. COUNTRIES	-	0	-	0	-	-	0
82 USA	2	-	3	-	3	-	5
85 OTHER COUNTRIES	-	-	-	-	-	-	-
88 TOTAL THIRD COUNTRIES	61	598	197	278	177	407	1264
90 INSGESAMT-TOTAAL-TOTAL	8144	4741	2829	4302	2809	1051	16765



B I N N E N W A S S E R - B I N N E N W A T E R E N - V O I E N A V I G A B L E							1.3.04:4 (10A)
INNERSTAATLICHER,GRENZUEBERSCHREITENDER UND DURCHGANGSVERKEHR NACH STAATZUGEHORIGKEIT DES SCHIFFES							NEDERLAND
BINNENLANDS,INTERNATIONAAL VERVOER EN DOORVOER NAAR NATIONALITEIT VAN HET SCHIP							1987 10-12
TRAFFIC NATIONAL,INTERNATIONAL ET TRANSIT PAR NATIONALITE DU BATEAU							1000 T
STAATZUGEHORIGKEIT NATIONALITEIT NATIONALITE	GRENZUEBERSCHREITEND - INTERNATIONAAL - INTERNATIONAL						INSGESAMT TOTAAL TOTAL
	ZUSAMMEN - TOTAAL - TOTAL			DAR. EWG-WAARV. EEG-DOONT CEE			
	INNERSTAATL. BINNENLANDS NATIONAL	BELADUNG LADING CHARGEMENT	ENTLADUNG LOSSING DECHARGEMENT	BELADUNG LADING CHARGEMENT	ENTLADUNG LOSSING DECHARGEMENT	DURCHGANG DOORVOER TRANSIT	
(1)	(2)	(3)	(4)	(5)	(6)	(7)	
01 BR DEUTSCHLAND	47	6939	1614	6911	1608	1676	10276
02 FRANCE	42	390	245	377	245	355	1031
03 ITALIA	-	-	-	-	-	-	-
04 NEDERLAND	23724	14280	8449	13883	8428	3829	50282
05 BELGIQUE/BELGIE	355	2661	1422	2598	1422	2128	6567
06 LUXEMBOURG	-	8	5	8	4	6	18
07 UNITED KINGDOM	-	0	0	0	0	13	14
08 IRELAND	-	-	-	-	-	9	9
09 DANMARK	-	-	-	-	-	2	2
10 HELLAS	-	-	-	-	-	-	-
11 ESPANA	-	-	-	-	-	-	-
12 PORTUGAL	-	-	-	-	-	-	-
20 EUR	24168	24277	11736	23777	11709	8018	68199
36 SWITZERLAND	78	1651	463	1388	451	583	2774
38 AUSTRIA	-	-	-	-	-	-	-
48 YUGOSLAVIA	-	-	-	-	-	-	-
56 USSR	-	-	-	-	-	-	-
58 GERMAN DR	-	17	8	9	2	29	55
60 POLAND	-	22	13	11	1	8	43
62 CZECHOSLOVAKIA	-	1	-	0	-	-	1
64 HUNGARY	-	-	1	-	1	-	1
66 RUMANIA	-	-	-	-	-	-	-
68 BULGARIA	-	-	-	-	-	-	-
71 TOTAL STATE TRADING	-	39	22	20	3	37	99
74 OTHER EUROP. COUNTRIES	-	1	-	1	-	41	42
82 USA	-	34	62	34	62	1	97
85 OTHER COUNTRIES	-	7	-	7	-	23	30
88 TOTAL THIRD COUNTRIES	78	1733	547	1451	516	685	3041
90 INSGESAMT-TOTAAL-TOTAL	24244	26010	12283	25228	12225	8702	71241

B I N N E N W A S S E R - B I N N E N W A T E R E N - V O I E N A V I G A B L E							1.3.05:4 (10A)
INNERSTAATLICHER,GRENZUEBERSCHREITENDER UND DURCHGANGSVERKEHR NACH STAATZUGEHORIGKEIT DES SCHIFFES							BELGIQUE/BELGIE
BINNENLANDS,INTERNATIONAAL VERVOER EN DOORVOER NAAR NATIONALITEIT VAN HET SCHIP							1987 10-12
TRAFFIC NATIONAL,INTERNATIONAL ET TRANSIT PAR NATIONALITE DU BATEAU							1000 T
STAATZUGEHORIGKEIT NATIONALITEIT NATIONALITE	GRENZUEBERSCHREITEND - INTERNATIONAAL - INTERNATIONAL						INSGESAMT TOTAAL TOTAL
	ZUSAMMEN - TOTAAL - TOTAL			DAR. EWG-WAARV. EEG-DOONT CEE			
	INNERSTAATL. BINNENLANDS NATIONAL	BELADUNG LADING CHARGEMENT	ENTLADUNG LOSSING DECHARGEMENT	BELADUNG LADING CHARGEMENT	ENTLADUNG LOSSING DECHARGEMENT	DURCHGANG DOORVOER TRANSIT	
(1)	(2)	(3)	(4)	(5)	(6)	(7)	
01 BR DEUTSCHLAND	29	606	588	591	585	15	1239
02 FRANCE	32	383	525	346	519	273	1213
03 ITALIA	-	-	-	-	-	-	-
04 NEDERLAND	550	3891	6387	3575	6368	238	11066
05 BELGIQUE/BELGIE	5067	2294	3314	2227	3311	264	10938
06 LUXEMBOURG	3	3	4	3	4	2	12
07 UNITED KINGDOM	-	-	1	-	1	-	1
08 IRELAND	-	-	-	-	-	0	0
09 DANMARK	-	-	-	-	-	-	-
10 HELLAS	-	-	-	-	-	-	-
11 ESPANA	-	-	-	-	-	-	-
12 PORTUGAL	-	-	-	-	-	-	-
20 EUR	5681	7178	10818	6742	10788	792	24469
36 SWITZERLAND	32	351	247	219	217	-	630
38 AUSTRIA	-	-	-	-	-	-	-
48 YUGOSLAVIA	-	-	-	-	-	-	-
56 USSR	-	-	-	-	-	-	-
58 GERMAN DR	39	6	16	4	10	-	60
60 POLAND	1	-	6	1	2	-	11
62 CZECHOSLOVAKIA	-	-	-	-	-	-	-
64 HUNGARY	-	1	-	1	-	-	1
66 RUMANIA	-	-	-	-	-	-	-
68 BULGARIA	-	-	-	-	-	-	-
71 TOTAL STATE TRADING	39	10	22	5	12	-	71
74 OTHER EUROP. COUNTRIES	-	-	-	-	-	-	-
82 USA	-	-	3	-	3	-	3
85 OTHER COUNTRIES	-	-	-	-	-	-	-
88 TOTAL THIRD COUNTRIES	71	361	272	224	232	-	705
90 INSGESAMT-TOTAAL-TOTAL	5752	7540	11090	6967	11020	792	25174

BINNENWASSER - BINNENWATEREN - VOIE NAVIGABLE							1.3.06:4 (10A)
INNERSTAATLICHER, GRENZUEBERSCHREITENDER UND DURCHGANGSVERKEHR NACH STAATZUGEHORIGKEIT DES SCHIFFES							LUXEMBOURG
BINNENLANDS, INTERNATIONAAL VERVOER EN DOORVOER NAAR NATIONALITEIT VAN HET SCHIP							1987 10-12
TRAFIC NATIONAL, INTERNATIONAL ET TRANSIT PAR NATIONALITE DU BATEAU							1000 T
STAATZUGEHORIGKEIT NATIONALITEIT NATIONALITE	GRENZUEBERSCHREITEND - INTERNATIONAAL - INTERNATIONAL						INSGESAMT TOTAAL TOTAL
	ZUSAMMEN - TOTAAL - TOTAL			DAR. EWG-WAARV. EEG-DONT CEE			
	INNERSTAATL. BINNENLANDS NATIONAL	BELADUNG LADING CHARGEMENT	ENTLADUNG LOSSING DECHARGEMENT	BELADUNG LADING CHARGEMENT	ENTLADUNG LOSSING DECHARGEMENT	DURCHGANG DOORVOER TRANSIT	
(1)	(2)	(3)	(4)	(5)	(6)	(7)	
01 BR DEUTSCHLAND	1	134	163	134	163	612	910
02 FRANCE	-	7	23	6	23	133	162
03 ITALIA	-	-	-	-	-	-	-
04 NEDERLAND	-	67	57	67	57	716	841
05 BELGIE/BELGIE	-	2	10	2	10	252	264
06 LUXEMBOURG	5	0	18	0	18	31	54
07 UNITED KINGDOM	-	-	-	-	-	-	-
08 IRELAND	-	-	-	-	-	-	-
09 DAMMARK	-	-	-	-	-	-	-
10 HELLAS	-	-	-	-	-	-	-
11 ESPAÑA	-	-	-	-	-	-	-
12 PORTUGAL	-	-	-	-	-	-	-
20 EUR	6	210	271	209	271	1744	2230
36 SWITZERLAND	-	4	36	4	36	80	121
38 AUSTRIA	-	-	-	-	-	-	-
48 YUGOSLAVIA	-	-	-	-	-	-	-
54 USSR	-	-	-	-	-	-	-
58 GERMAN DR	-	-	-	-	-	-	-
60 POLAND	-	-	1	-	-	2	3
62 CZECHOSLOVAKIA	-	-	-	-	-	-	-
64 HUNGARY	-	-	-	-	-	-	-
66 RUMANIA	-	-	-	-	-	-	-
68 BULGARIA	-	-	-	-	-	-	-
71 TOTAL STATE TRADING	-	-	1	-	-	2	3
76 OTHER EUROP. COUNTRIES	-	-	-	-	-	-	-
82 USA	-	-	-	-	-	-	-
85 OTHER COUNTRIES	-	-	-	-	-	-	-
88 TOTAL THIRD COUNTRIES	-	4	37	4	36	82	123
90 INSGESAMT-TOTAAL-TOTAL	6	214	307	213	307	1826	2354

BINNENWASSER - BINNENWATEREN - VOIE NAVIGABLE							1.3.07:4 (10A)
INNERSTAATLICHER, GRENZUEBERSCHREITENDER UND DURCHGANGSVERKEHR NACH STAATZUGEHORIGKEIT DES SCHIFFES							EUR
BINNENLANDS, INTERNATIONAAL VERVOER EN DOORVOER NAAR NATIONALITEIT VAN HET SCHIP							1987 10-12
TRAFIC NATIONAL, INTERNATIONAL ET TRANSIT PAR NATIONALITE DU BATEAU							1000 T
STAATZUGEHORIGKEIT NATIONALITEIT NATIONALITE	GRENZUEBERSCHREITEND - INTERNATIONAAL - INTERNATIONAL						INSGESAMT TOTAAL TOTAL
	ZUSAMMEN - TOTAAL - TOTAL			DAR. EWG-WAARV. EEG-DONT CEE			
	INNERSTAATL. BINNENLANDS NATIONAL	BELADUNG LADING CHARGEMENT	ENTLADUNG LOSSING DECHARGEMENT	BELADUNG LADING CHARGEMENT	ENTLADUNG LOSSING DECHARGEMENT	DURCHGANG DOORVOER TRANSIT	
(1)	(2)	(3)	(4)	(5)	(6)	(7)	
01 BR DEUTSCHLAND	14750	12854	12249	12346	11991	.	.
02 FRANCE	8100	1629	1694	1542	1688	.	.
03 ITALIA	-	1	-	1	-	.	.
04 NEDERLAND	25553	27565	26618	26697	26558	.	.
05 BELGIE/BELGIE	5531	6396	6590	6245	6587	.	.
06 LUXEMBOURG	10	50	67	50	67	.	.
07 UNITED KINGDOM	-	11	3	11	3	.	.
08 IRELAND	-	7	2	7	2	.	.
09 DAMMARK	1	-	0	-	0	.	.
10 HELLAS	-	-	-	-	-	.	.
11 ESPAÑA	-	-	-	-	-	.	.
12 PORTUGAL	-	-	-	-	-	.	.
20 EUR	53946	48514	47224	46900	46897	.	.
36 SWITZERLAND	512	3260	2118	2346	2045	.	.
38 AUSTRIA	-	274	56	-	-	.	.
48 YUGOSLAVIA	-	3	103	-	-	.	.
54 USSR	-	10	13	-	-	.	.
58 GERMAN DR	40	767	568	13	19	.	.
60 POLAND	4	37	253	19	20	.	.
62 CZECHOSLOVAKIA	0	143	179	0	-	.	.
64 HUNGARY	-	24	84	-	1	.	.
66 RUMANIA	-	13	43	1	-	.	.
68 BULGARIA	-	13	31	-	-	.	.
71 TOTAL STATE TRADING	44	1009	1273	33	39	.	.
76 OTHER EUROP. COUNTRIES	1	32	65	2	12	.	.
82 USA	2	56	93	56	93	.	.
85 OTHER COUNTRIES	0	14	11	13	7	.	.
88 TOTAL THIRD COUNTRIES	559	4645	3615	2450	2196	.	.
90 INSGESAMT-TOTAAL-TOTAL	54505	53159	50839	49350	49093	.	.

B I N N E N W A S S E R - B I N N E N W A T E R E N - V O I E N A V I G A B L E 1.3.01:5 (10A)  
 INNERSTAATLICHER, GRENZUEBERSCHREITENDER UND DURCHGANGSVERKEHR NACH STAATZUGEHORIGKEIT DES SCHIFFES BR DEUTSCHLAND  
 BINNENLANDS, INTERNATIONAAL VERVOER EN DOORVOER NAAR NATIONALITEIT VAN HET SCHIP 1987 01-12  
 TRAFIC NATIONAL, INTERNATIONAL ET TRANSIT PAR NATIONALITE DU BATEAU 1000 T

STAATZUGEHORIGKEIT NATIONALITEIT NATIONALITE	GRENZUEBERSCHREITEND - INTERNATIONAAL - INTERNATIONAL						INSGESAMT TOTAAL TOTAL
	ZUSAMMEN - TOTAAL			DAR. ENG-WAARV. EEG-DONT CEE			
	INNERSTAATL. BINNENLANDS NATIONAL	BELOADUNG LADING CHARGEMENT	ENTLOADUNG LOSSING DECHARGEMENT	BELOADUNG LADING CHARGEMENT	ENTLOADUNG LOSSING DECHARGEMENT	DURCHGANG DOORVOER TRANSIT	
(1)	(2)	(3)	(4)	(5)	(6)	(7)	
01 BR DEUTSCHLAND	54478	10994	37680	9648	36817	1294	104446
02 FRANCE	47	883	1342	871	1340	763	3035
03 ITALIA	-	-	-	-	-	-	-
04 NEDERLAND	4822	27567	42356	27250	42286	6604	81350
05 BELGIQUE/BELGIE	472	3641	3728	3590	3721	1441	9282
06 LUXEMBOURG	3	76	104	76	103	33	217
07 UNITED KINGDOM	2	59	32	59	31	1	95
08 IRELAND	-	51	46	51	46	-	97
09 DANMARK	1	-	2	-	2	-	2
10 HELLAS	-	-	-	-	-	-	-
11 ESPANA	-	-	-	-	-	-	-
12 PORTUGAL	-	-	1	-	1	-	1
20 EUR	59825	43272	85290	41546	84346	10136	198524
36 SHITZERLAND	1493	2509	5442	1861	5364	3072	12516
38 AUSTRIA	-	689	214	-	-	-	903
48 YUGOSLAVIA	-	12	390	-	3	-	402
56 USSR	-	57	40	-	-	-	98
58 GERMAN DR	5	3215	2090	2	25	114	5424
60 POLAND	8	30	651	3	55	116	805
62 CZECHOSLOVAKIA	1	443	617	-	-	-	1061
64 HUNGARY	-	40	290	-	-	-	330
66 RUMANIA	-	23	135	-	-	-	158
68 BULGARIA	-	32	102	-	-	-	134
71 TOTAL STATE TRADING	14	3856	4315	5	83	230	8412
76 OTHER EUROP. COUNTRIES	2	154	249	3	30	-	404
82 USA	12	54	94	54	94	12	172
85 OTHER COUNTRIES	1	36	31	34	26	-	67
88 TOTAL THIRD COUNTRIES	1520	7295	10345	1956	5598	3314	22475
90 INSGESAMT-TOTAAL-TOTAL	61346	50567	95635	43502	89944	13450	220998

B I N N E N W A S S E R - B I N N E N W A T E R E N - V O I E N A V I G A B L E 1.3.02:5 (10A)  
 INNERSTAATLICHER, GRENZUEBERSCHREITENDER UND DURCHGANGSVERKEHR NACH STAATZUGEHORIGKEIT DES SCHIFFES FRANCE  
 BINNENLANDS, INTERNATIONAAL VERVOER EN DOORVOER NAAR NATIONALITEIT VAN HET SCHIP 1987 01-12  
 TRAFIC NATIONAL, INTERNATIONAL ET TRANSIT PAR NATIONALITE DU BATEAU 1000 T

STAATZUGEHORIGKEIT NATIONALITEIT NATIONALITE	GRENZUEBERSCHREITEND - INTERNATIONAAL - INTERNATIONAL						INSGESAMT TOTAAL TOTAL
	ZUSAMMEN - TOTAAL			DAR. ENG-WAARV. EEG-DONT CEE			
	INNERSTAATL. BINNENLANDS NATIONAL	BELOADUNG LADING CHARGEMENT	ENTLOADUNG LOSSING DECHARGEMENT	BELOADUNG LADING CHARGEMENT	ENTLOADUNG LOSSING DECHARGEMENT	DURCHGANG DOORVOER TRANSIT	
(1)	(2)	(3)	(4)	(5)	(6)	(7)	
01 BR DEUTSCHLAND	111	7662	1803	7512	1802	926	10502
02 FRANCE	28207	1924	1707	1812	1706	53	31890
03 ITALIA	-	1	-	1	-	-	1
04 NEDERLAND	27	3572	2719	3443	2717	1338	7657
05 BELGIQUE/BELGIE	21	1674	3593	1649	3593	155	5443
06 LUXEMBOURG	2	75	59	75	59	1	136
07 UNITED KINGDOM	-	3	-	3	-	-	3
08 IRELAND	-	-	-	-	-	-	-
09 DANMARK	-	-	-	-	-	-	-
10 HELLAS	-	-	-	-	-	-	-
11 ESPANA	-	-	-	-	-	-	-
12 PORTUGAL	-	-	-	-	-	-	-
20 EUR	28367	14911	9881	14495	9878	2473	55633
36 SHITZERLAND	246	2400	717	1263	666	1686	5049
38 AUSTRIA	-	-	-	-	-	-	-
48 YUGOSLAVIA	-	-	-	-	-	-	-
56 USSR	-	-	-	-	-	-	-
58 GERMAN DR	-	-	-	-	-	-	-
60 POLAND	-	18	6	12	-	-	24
62 CZECHOSLOVAKIA	-	-	-	-	-	-	-
64 HUNGARY	-	-	-	-	-	-	-
66 RUMANIA	-	-	-	-	-	-	-
68 BULGARIA	-	-	-	-	-	-	-
71 TOTAL STATE TRADING	-	18	6	12	-	-	24
76 OTHER EUROP. COUNTRIES	-	0	-	0	-	-	0
82 USA	2	-	-	-	11	-	13
85 OTHER COUNTRIES	-	-	-	-	-	-	-
88 TOTAL THIRD COUNTRIES	248	2419	734	1276	677	1686	5087
90 INSGESAMT-TOTAAL-TOTAL	28616	17330	10615	15771	10555	4159	60720

B I N N E N W A S S E R - B I N N E N W A T E R E N - V O I E N A V I G A B L E 1.3.04:5 (10A)  
 INNERSTAATLICHER, GRENZUEBERSCHREITENDER UND DURCHGANGSVERKEHR NACH STAATSZUGEHORIGKEIT DES SCHIFFES NEDERLAND  
 BINNENLANDS, INTERNATIONAAL VERVOER EN DOORVOER NAAR NATIONALITEIT VAN HET SCHIP 1987 01-12  
 TRAFIC NATIONAL, INTERNATIONAL ET TRANSIT PAR NATIONALITE DU BATEAU 1000 T

STAATSZUGEHORIGKEIT NATIONALITEIT NATIONALITE	GRENZUEBERSCHREITEND - INTERNATIONAAL - INTERNATIONAL						DURCHGANG DOORVOER TRANSIT	INSGESAMT TOTAAL TOTAL
	ZUSAMMEN - TOTAAL - TOTAL		DAR. EWG-WAARV. EEG-DONT CEE					
	INNERSTAATL. BINNENLANDS NATIONAL	BELADUNG LADING CHARGEMENT	ENTLADUNG LOSSING DECHARGEMENT	BELADUNG LADING CHARGEMENT	ENTLADUNG LOSSING DECHARGEMENT			
(1)	(2)	(3)	(4)	(5)	(6)	(7)		
01 BR DEUTSCHLAND	176	28969	5839	28871	5820	6887	41870	
02 FRANCE	133	1755	962	1717	962	1115	3965	
03 ITALIA	-	-	-	-	-	1	1	
04 NEDERLAND	88290	56162	30239	54768	30169	13534	188224	
05 BELGIQUE/BELGIE	1244	10960	5658	10745	5654	8260	26123	
06 LUXEMBOURG	-	24	23	24	23	22	70	
07 UNITED KINGDOM	-	1	3	1	3	62	67	
08 IRELAND	-	-	-	-	-	53	53	
09 DANMARK	-	-	-	-	-	4	4	
10 HELLAS	-	-	-	-	-	-	-	
11 ESPANA	-	-	-	-	-	-	-	
12 PORTUGAL	-	-	-	-	-	-	-	
20 EUR	89843	97871	42724	96126	42631	29939	260378	
36 SWITZERLAND	250	7186	2184	6028	2146	2117	11738	
38 AUSTRIA	-	-	-	-	-	-	-	
48 YUGOSLAVIA	-	-	-	-	-	-	-	
56 USSR	-	-	-	-	-	-	-	
58 GERMAN DR	-	63	20	41	3	97	181	
60 POLAND	-	65	38	44	2	35	137	
62 CZECHOSLOVAKIA	-	1	-	0	-	-	1	
64 HUNGARY	-	-	1	-	1	-	1	
66 ROMANIA	-	-	-	-	-	-	-	
68 BULGARIA	-	-	-	-	-	-	-	
71 TOTAL STATE TRADING	-	129	59	85	5	132	319	
76 OTHER EUROP. COUNTRIES	-	1	-	1	-	165	166	
82 USA	-	150	176	150	175	8	333	
85 OTHER COUNTRIES	-	17	0	17	0	70	87	
88 TOTAL THIRD COUNTRIES	250	7483	2419	6280	2326	2492	12644	
90 INSGESAMT-TOTAAL-TOTAL	90093	195354	45143	102407	44957	32432	273022	

B I N N E N W A S S E R - B I N N E N W A T E R E N - V O I E N A V I G A B L E 1.3.05:5 (10A)  
 INNERSTAATLICHER, GRENZUEBERSCHREITENDER UND DURCHGANGSVERKEHR NACH STAATSZUGEHORIGKEIT DES SCHIFFES BELGIQUE/BELGIE  
 BINNENLANDS, INTERNATIONAAL VERVOER EN DOORVOER NAAR NATIONALITEIT VAN HET SCHIP 1987 01-12  
 TRAFIC NATIONAL, INTERNATIONAL ET TRANSIT PAR NATIONALITE DU BATEAU 1000 T

STAATSZUGEHORIGKEIT NATIONALITEIT NATIONALITE	GRENZUEBERSCHREITEND - INTERNATIONAAL - INTERNATIONAL						DURCHGANG DOORVOER TRANSIT	INSGESAMT TOTAAL TOTAL
	ZUSAMMEN - TOTAAL - TOTAL		DAR. EWG-WAARV. EEG-DONT CEE					
	INNERSTAATL. BINNENLANDS NATIONAL	BELADUNG LADING CHARGEMENT	ENTLADUNG LOSSING DECHARGEMENT	BELADUNG LADING CHARGEMENT	ENTLADUNG LOSSING DECHARGEMENT			
(1)	(2)	(3)	(4)	(5)	(6)	(7)		
01 BR DEUTSCHLAND	110	2600	2321	2529	2308	49	5080	
02 FRANCE	121	1113	1691	1017	1686	944	3869	
03 ITALIA	-	1	-	0	-	-	1	
04 NEDERLAND	2083	14393	23396	13360	23334	850	40723	
05 BELGIQUE/BELGIE	19434	8987	11982	8698	11962	997	41399	
06 LUXEMBOURG	4	16	15	16	15	9	44	
07 UNITED KINGDOM	0	0	4	0	4	0	5	
08 IRELAND	-	-	-	-	-	0	0	
09 DANMARK	-	-	-	-	-	-	-	
10 HELLAS	1	-	-	-	-	-	1	
11 ESPANA	-	0	-	0	-	-	0	
12 PORTUGAL	-	-	-	-	-	-	-	
20 EUR	21753	27111	39410	25621	39309	2849	91123	
36 SWITZERLAND	89	1392	931	914	857	7	2418	
38 AUSTRIA	-	-	-	-	-	-	-	
48 YUGOSLAVIA	-	-	-	-	-	-	-	
56 USSR	-	-	-	-	-	-	-	
58 GERMAN DR	146	18	55	6	29	-	218	
60 POLAND	1	17	15	8	2	0	34	
62 CZECHOSLOVAKIA	-	-	-	-	-	-	-	
64 HUNGARY	-	1	-	1	-	-	1	
66 ROMANIA	-	-	-	-	-	-	-	
68 BULGARIA	-	-	-	-	-	-	-	
71 TOTAL STATE TRADING	146	36	70	14	32	0	253	
76 OTHER EUROP. COUNTRIES	-	0	0	0	0	-	1	
82 USA	-	1	17	-	17	-	17	
85 OTHER COUNTRIES	-	1	-	1	-	-	1	
88 TOTAL THIRD COUNTRIES	235	1429	1018	929	906	7	2689	
90 INSGESAMT-TOTAAL-TOTAL	21988	28540	40428	26550	40215	2856	93812	

B I N N E N W A S S E R - B I N N E N W A T E R E N - V O I E N A V I G A B L E							1.3.06:5 (10A)
INNERSTAATLICHER,GRENZUEBERSCHREITENDER UND DURCHGANGSVERKEHR NACH STAATZUGEHORIGKEIT DES SCHIFFES							LUXEMBOURG
BINNENLANDS,INTERNATIONAAL VERVOER EN DOORVOER NAAR NATIONALITEIT VAN HET SCHIP							1987 01-12
TRAFIC NATIONAL,INTERNATIONAL ET TRANSIT PAR NATIONALITE DU BATEAU							1000 T
STAATZUGEHORIGKEIT NATIONALITEIT NATIONALITE	GRENZUEBERSCHREITEND - INTERNATIONAAL - INTERNATIONAL						INSGESAMT TOTAAL TOTAL
	ZUSAMMEN - TOTAAL - TOTAL						
	INNERSTAATL. BINNENLANDS NATIONAL	BELADUNG LADING CHARGEMENT	ENTLADUNG LOSSING DECHARGEMENT	BELADUNG LADING CHARGEMENT	ENTLADUNG LOSSING DECHARGEMENT	DURCHGANG DOORVOER TRANSIT	
	(1)	(2)	(3)	(4)	(5)	(6)	(7)
01 BR DEUTSCHLAND	1	489	603	488	603	2203	3296
02 FRANCE	-	38	44	35	44	594	676
03 ITALIA	-	-	-	-	-	-	-
04 NEDERLAND	-	220	240	220	240	2589	3049
05 BELGIE/BELGIE	-	20	39	20	39	1041	1100
06 LUXEMBOURG	19	2	62	2	62	123	207
07 UNITED KINGDOM	-	-	-	-	-	-	-
08 IRELAND	-	-	-	-	-	-	-
09 DANMARK	-	-	-	-	-	-	-
10 HELLAS	-	-	-	-	-	-	-
11 ESPAÑA	-	-	-	-	-	-	-
12 PORTUGAL	-	-	-	-	-	-	-
20 EUR	20	770	988	766	988	6549	8327
36 SWITZERLAND	-	27	115	27	115	341	484
38 AUSTRIA	-	-	-	-	-	-	-
48 YUGOSLAVIA	-	-	-	-	-	-	-
54 USSR	-	-	-	-	-	-	-
58 GERMAN DR	-	-	-	-	-	-	-
60 POLAND	-	-	1	-	-	5	6
62 CZECHOSLOVAKIA	-	-	-	-	-	-	-
64 HUNGARY	-	-	-	-	-	-	-
68 ROMANIA	-	-	-	-	-	-	-
68 BULGARIA	-	-	-	-	-	-	-
71 TOTAL STATE TRADING	-	-	1	-	-	5	6
76 OTHER EUROP. COUNTRIES	-	-	-	-	-	-	-
82 USA	-	-	-	-	-	-	-
85 OTHER COUNTRIES	-	-	-	-	-	-	-
88 TOTAL THIRD COUNTRIES	-	27	116	27	115	346	490
90 INSGESAMT-TOTAAL-TOTAL	20	797	1105	794	1104	6895	8817

B I N N E N W A S S E R - B I N N E N W A T E R E N - V O I E N A V I G A B L E							1.3.07:5 (10A)
INNERSTAATLICHER,GRENZUEBERSCHREITENDER UND DURCHGANGSVERKEHR NACH STAATZUGEHORIGKEIT DES SCHIFFES							EUR
BINNENLANDS,INTERNATIONAAL VERVOER EN DOORVOER NAAR NATIONALITEIT VAN HET SCHIP							1987 01-12
TRAFIC NATIONAL,INTERNATIONAL ET TRANSIT PAR NATIONALITE DU BATEAU							1000 T
STAATZUGEHORIGKEIT NATIONALITEIT NATIONALITE	GRENZUEBERSCHREITEND - INTERNATIONAAL - INTERNATIONAL						INSGESAMT TOTAAL TOTAL
	ZUSAMMEN - TOTAAL - TOTAL						
	INNERSTAATL. BINNENLANDS NATIONAL	BELADUNG LADING CHARGEMENT	ENTLADUNG LOSSING DECHARGEMENT	BELADUNG LADING CHARGEMENT	ENTLADUNG LOSSING DECHARGEMENT	DURCHGANG DOORVOER TRANSIT	
	(1)	(2)	(3)	(4)	(5)	(6)	(7)
01 BR DEUTSCHLAND	54877	50714	48246	49049	47349	.	.
02 FRANCE	28507	5713	5746	5452	5738	.	.
03 ITALIA	-	3	-	1	-	.	.
04 NEDERLAND	95222	101915	98950	99042	98747	.	.
05 BELGIE/BELGIE	21170	25282	25000	24702	24969	.	.
06 LUXEMBOURG	28	194	264	193	262	.	.
07 UNITED KINGDOM	3	64	40	63	39	.	.
08 IRELAND	-	51	46	51	46	.	.
09 DANMARK	1	-	2	-	2	.	.
10 HELLAS	1	-	-	-	-	.	.
11 ESPAÑA	-	0	-	0	-	.	.
12 PORTUGAL	-	-	1	-	1	.	.
20 EUR	199809	183935	178293	178554	177152	.	.
36 SWITZERLAND	2077	13515	9390	10093	9149	.	.
38 AUSTRIA	-	689	214	-	-	.	.
48 YUGOSLAVIA	-	12	390	-	3	.	.
54 USSR	-	57	40	-	-	.	.
58 GERMAN DR	151	3296	2165	48	57	.	.
60 POLAND	9	131	711	67	59	.	.
62 CZECHOSLOVAKIA	1	444	617	0	-	.	.
64 HUNGARY	-	41	291	1	1	.	.
68 ROMANIA	-	32	135	-	-	.	.
68 BULGARIA	-	32	102	-	-	.	.
71 TOTAL STATE TRADING	160	4037	4450	116	120	.	.
76 OTHER EUROP. COUNTRIES	2	154	249	5	31	.	.
82 USA	14	204	299	204	298	.	.
85 OTHER COUNTRIES	1	53	31	51	26	.	.
88 TOTAL THIRD COUNTRIES	2254	18654	14633	10469	9623	.	.
90 INSGESAMT-TOTAAL-TOTAL	202062	202589	192926	189023	186775	.	.

B I N N E N W A S S E R - B I N N E N W A T E R E N - V O I E N A V I G A B L E							1.4.01:1 (10B)	
INNERSTAATLICHER,GRENZUEBERSCHREITENDER UND DURCHGANGSVERKEHR NACH STAATZUGEHORIGKEIT DES SCHIFFES							BR DEUTSCHLAND	
BINNENLANDS,INTERNATIONAAL VERVOER EN DOORVOER NAAR NATIONALITEIT VAN HET SCHIP							1987 01-03	
TRAFIC NATIONAL,INTERNATIONAL ET TRANSIT PAR NATIONALITE DU BATEAU							MIO TKM	
STAATZUGEHORIGKEIT NATIONALITEIT NATIONALITE	INNERSTAATL. BINNENLANDS NATIONAL	GRENZUEBERSCHREITEND - INTERNATIONAAL - INTERNATIONAL				DURCHGANG DOORVOER TRANSIT	INSGESAMT TOTAAL TOTAL	
		!BELADUNG !LADING !CHARGEMENT	!ENTLADUNG !LOSSING !DECHARGEMENT	!BELADUNG !LADING !CHARGEMENT	!ENTLADUNG !LOSSING !DECHARGEMENT			
		(1)	(2)	(3)	(4)	(5)	(6)	(7)
01 BR DEUTSCHLAND	2053	570	1811	499	1775	129	4563	
02 FRANCE	1	42	60	42	60	102	206	
03 ITALIA	-	-	-	-	-	-	-	
04 NEDERLAND	197	865	1877	853	1874	743	3683	
05 BELGIE/BELGIE	24	117	234	114	233	179	555	
06 LUXEMBOURG	-	6	7	6	7	3	17	
07 UNITED KINGDOM	-	2	2	2	2	-	3	
08 IRELAND	-	1	3	1	3	-	4	
09 DANMARK	-	-	-	-	-	-	-	
10 HELLAS	-	-	-	-	-	-	-	
11 ESPANA	-	-	-	-	-	-	-	
12 PORTUGAL	-	-	-	-	-	-	-	
20 EUR	2276	1603	3994	1516	3954	1158	9031	
36 SWITZERLAND	66	163	328	123	327	354	912	
38 AUSTRIA	-	13	7	-	-	-	20	
48 YUGOSLAVIA	-	1	7	-	-	-	8	
56 USSR	-	1	2	-	-	-	3	
58 GERMAN DR	0	23	18	0	2	10	52	
60 POLAND	-	0	1	0	1	1	2	
62 CZECHOSLOVAKIA	-	11	14	-	-	-	25	
64 HUNGARY	-	2	8	-	-	-	10	
66 RUMANIA	-	0	4	-	-	-	4	
68 BULGARIA	-	0	1	-	-	-	2	
71 TOTAL STATE TRADING	0	38	56	0	3	11	105	
76 OTHER EUROP. COUNTRIES	0	4	5	-	1	-	9	
82 USA	0	1	5	1	5	2	9	
85 OTHER COUNTRIES	0	1	0	1	0	-	2	
88 TOTAL THIRD COUNTRIES	67	221	401	126	336	367	1057	
99 INSGESAMT-TOTAAL-TOTAL	2343	1824	4395	1642	4290	1525	10087	

B I N N E N W A S S E R - B I N N E N W A T E R E N - V O I E N A V I G A B L E							1.4.02:1 (10B)	
INNERSTAATLICHER,GRENZUEBERSCHREITENDER UND DURCHGANGSVERKEHR NACH STAATZUGEHORIGKEIT DES SCHIFFES							FRANCE	
BINNENLANDS,INTERNATIONAAL VERVOER EN DOORVOER NAAR NATIONALITEIT VAN HET SCHIP							1987 01-03	
TRAFIC NATIONAL,INTERNATIONAL ET TRANSIT PAR NATIONALITE DU BATEAU							MIO TKM	
STAATZUGEHORIGKEIT NATIONALITEIT NATIONALITE	INNERSTAATL. BINNENLANDS NATIONAL	GRENZUEBERSCHREITEND - INTERNATIONAAL - INTERNATIONAL				DURCHGANG DOORVOER TRANSIT	INSGESAMT TOTAAL TOTAL	
		!BELADUNG !LADING !CHARGEMENT	!ENTLADUNG !LOSSING !DECHARGEMENT	!BELADUNG !LADING !CHARGEMENT	!ENTLADUNG !LOSSING !DECHARGEMENT			
		(1)	(2)	(3)	(4)	(5)	(6)	(7)
01 BR DEUTSCHLAND	5	55	30	50	30	28	119	
02 FRANCE	955	67	77	64	77	3	1101	
03 ITALIA	-	-	-	-	-	-	-	
04 NEDERLAND	1	71	63	68	63	40	175	
05 BELGIE/BELGIE	2	62	111	61	111	7	182	
06 LUXEMBOURG	-	1	1	1	1	-	1	
07 UNITED KINGDOM	-	-	-	-	-	-	-	
08 IRELAND	-	-	-	-	-	-	-	
09 DANMARK	-	-	-	-	-	-	-	
10 HELLAS	-	-	-	-	-	-	-	
11 ESPANA	-	-	-	-	-	-	-	
12 PORTUGAL	-	-	-	-	-	-	-	
20 EUR	963	256	283	243	282	77	1578	
36 SWITZERLAND	8	29	13	18	13	62	113	
38 AUSTRIA	-	-	-	-	-	-	-	
48 YUGOSLAVIA	-	-	-	-	-	-	-	
56 USSR	-	-	-	-	-	-	-	
58 GERMAN DR	-	-	-	-	-	-	-	
60 POLAND	-	0	-	-	-	-	0	
62 CZECHOSLOVAKIA	-	-	-	-	-	-	-	
64 HUNGARY	-	-	-	-	-	-	-	
66 RUMANIA	-	-	-	-	-	-	-	
68 BULGARIA	-	-	-	-	-	-	-	
71 TOTAL STATE TRADING	-	0	-	-	-	-	0	
76 OTHER EUROP. COUNTRIES	-	-	-	-	-	-	-	
82 USA	-	-	0	-	0	-	0	
85 OTHER COUNTRIES	-	-	-	-	-	-	-	
88 TOTAL THIRD COUNTRIES	8	29	13	18	13	62	113	
90 INSGESAMT-TOTAAL-TOTAL	972	284	296	261	296	139	1691	

B I N N E N W A S S E R - B I N N E N W A T E R E N - V O I E N A V I G A B L E

1.4.04:1 (10B)

INNERSTAATLICHER,GRENZUEBERSCHREITENDER UND DURCHGANGSVERKEHR NACH STAATZUGEHORIGKEIT DES SCHIFFES

NEDERLAND

BINNENLANDS,INTERNATIONAAL VERVOER EN DOORVOER NAAR NATIONALITEIT VAN HET SCHIP

1987 01-03

TRAFIC NATIONAL,INTERNATIONAL ET TRANSIT PAR NATIONALITE DU BATEAU

MIO TKM

STAATZUGEHORIGKEIT NATIONALITEIT NATIONALITE	GRENZUEBERSCHREITEND - INTERNATIONAAL - INTERNATIONAL						INSGESAMT TOTAAL TOTAL
	INNERSTAATL. BINNENLANDS NATIONAL	BELADUNG LADING CHARGEMENT	ENTLADUNG LOSSING DECHARGEMENT	BELADUNG LADING CHARGEMENT	ENTLADUNG LOSSING DECHARGEMENT	DURCHGANG DOORVOER TRANSIT	
	(1)	(2)	(3)	(4)	(5)	(6)	(7)
01 BR DEUTSCHLAND	2	935	152	933	151	291	1380
02 FRANCE	3	42	27	41	27	44	116
03 ITALIA	-	-	-	-	-	-	-
04 NEDERLAND	1434	1720	748	1685	747	600	4502
05 BELGIQUE/BELGIE	14	256	144	252	144	297	711
06 LUXEMBOURG	-	1	1	1	1	1	2
07 UNITED KINGDOM	-	0	0	-	0	2	3
08 IRELAND	-	-	-	-	-	2	2
09 DANMARK	-	-	-	-	-	-	-
10 HELLAS	-	-	-	-	-	-	-
11 ESPANA	-	-	-	-	-	-	-
12 PORTUGAL	-	-	-	-	-	-	-
20 EUR	1453	2954	1071	2912	1070	1237	6715
36 SWITZERLAND	4	231	55	197	54	101	391
38 AUSTRIA	-	-	-	-	-	-	-
48 YUGOSLAVIA	-	-	-	-	-	-	-
55 USSR	-	-	-	-	-	-	-
58 GERMAN DR	-	2	1	1	0	3	5
60 POLAND	-	1	0	0	0	0	1
62 CZECHOSLOVAKIA	-	-	-	-	-	-	-
64 HUNGARY	-	-	-	-	-	-	-
66 RUMANIA	-	-	-	-	-	-	-
68 BULGARIA	-	-	-	-	-	-	-
71 TOTAL STATE TRADING	-	3	1	1	0	3	6
76 OTHER EUROP. COUNTRIES	-	-	-	-	-	8	8
82 USA	-	5	3	5	3	1	9
85 OTHER COUNTRIES	-	0	-	0	-	2	3
88 TOTAL THIRD COUNTRIES	4	238	59	203	58	115	416
90 INSGESAMT-TOTAAL-TOTAL	1457	3192	1130	3115	1128	1353	7131

B I N N E N W A S S E R - B I N N E N W A T E R E N - V O I E N A V I G A B L E

1.4.05:1 (10B)

INNERSTAATLICHER,GRENZUEBERSCHREITENDER UND DURCHGANGSVERKEHR NACH STAATZUGEHORIGKEIT DES SCHIFFES

BELGIQUE/BELGIE

BINNENLANDS,INTERNATIONAAL VERVOER EN DOORVOER NAAR NATIONALITEIT VAN HET SCHIP

1987 01-03

TRAFIC NATIONAL,INTERNATIONAL ET TRANSIT PAR NATIONALITE DU BATEAU

MIO TKM

STAATZUGEHORIGKEIT NATIONALITEIT NATIONALITE	GRENZUEBERSCHREITEND - INTERNATIONAAL - INTERNATIONAL						INSGESAMT TOTAAL TOTAL
	INNERSTAATL. BINNENLANDS NATIONAL	BELADUNG LADING CHARGEMENT	ENTLADUNG LOSSING DECHARGEMENT	BELADUNG LADING CHARGEMENT	ENTLADUNG LOSSING DECHARGEMENT	DURCHGANG DOORVOER TRANSIT	
	(1)	(2)	(3)	(4)	(5)	(6)	(7)
01 BR DEUTSCHLAND	1	13	14	13	13	1	28
02 FRANCE	2	20	18	20	18	21	61
03 ITALIA	-	-	-	-	-	-	-
04 NEDERLAND	42	79	191	76	191	23	335
05 BELGIQUE/BELGIE	339	148	123	146	123	33	643
06 LUXEMBOURG	0	0	0	0	0	0	0
07 UNITED KINGDOM	0	-	0	-	0	0	0
08 IRELAND	-	-	-	-	-	-	-
09 DANMARK	-	-	-	-	-	-	-
10 HELLAS	-	-	-	-	-	-	-
11 ESPANA	-	-	-	-	-	-	-
12 PORTUGAL	-	-	-	-	-	-	-
20 EUR	384	261	345	255	345	78	1068
36 SWITZERLAND	2	7	9	5	9	0	18
38 AUSTRIA	-	-	-	-	-	-	-
48 YUGOSLAVIA	-	-	-	-	-	-	-
55 USSR	-	-	-	-	-	-	-
58 GERMAN DR	3	0	1	-	0	-	4
60 POLAND	-	0	0	0	0	-	0
62 CZECHOSLOVAKIA	-	-	-	-	-	-	-
64 HUNGARY	-	-	-	-	-	-	-
66 RUMANIA	-	-	-	-	-	-	-
68 BULGARIA	-	-	-	-	-	-	-
71 TOTAL STATE TRADING	3	0	1	0	0	-	4
76 OTHER EUROP. COUNTRIES	-	-	-	-	-	-	-
82 USA	-	-	0	-	0	-	0
85 OTHER COUNTRIES	-	-	-	-	-	-	-
88 TOTAL THIRD COUNTRIES	6	7	10	5	9	0	23
90 INSGESAMT-TOTAAL-TOTAL	390	267	355	260	354	78	1090

B I N N E N W A S S E R - B I N N E N W A T E R E N - V O I E N A V I G A B L E 1.4.06:1 (10B)  
 INNERSTAATLICHER,GRENZUEBERSCHREITENDER UND DURCHGANGSVERKEHR NACH STAATZUGEHORIGKEIT DES SCHIFFES LUXEMBOURG  
 BINNENLANDS,INTERNATIONAAL VERVOER EN DOORVOER NAAR NATIONALITEIT VAN HET SCHIP 1987 01-03  
 TRAFIC NATIONAL,INTERNATIONAL ET TRANSIT PAR NATIONALITE DU BATEAU MIO TKM

STAATZUGEHORIGKEIT NATIONALITEIT NATIONALITE	GRENZUEBERSCHREITEND - INTERNATIONAAL - INTERNATIONAL						INSGESAMT TOTAAL TOTAL
	ZUSAMMEN - TOTAAL - TOTAL			DAR. EHG-WAARV. EEG-DONT CEE			
	INNERSTAATL. BINNENLANDS NATIONAL	BELADUNG LADING CHARGEMENT	ENTLADUNG LOSSING DECHARGEMENT	BELADUNG LADING CHARGEMENT	ENTLADUNG LOSSING DECHARGEMENT	DURCHGANG DOORVOER TRANSIT	
(1)	(2)	(3)	(4)	(5)	(6)	(7)	
01 BR DEUTSCHLAND	-	0	3	0	3	18	21
02 FRANCE	-	0	0	0	0	5	5
03 ITALIA	-	-	-	-	-	-	-
04 NEDERLAND	-	0	1	0	1	23	25
05 BELGIEQUE/BELGIE	-	0	0	0	0	10	10
06 LUXEMBOURG	0	0	0	0	0	1	1
07 UNITED KINGDOM	-	-	-	-	-	-	-
08 IRELAND	-	-	-	-	-	-	-
09 DANMARK	-	-	-	-	-	-	-
10 HELLAS	-	-	-	-	-	-	-
11 ESPANA	-	-	-	-	-	-	-
12 PORTUGAL	-	-	-	-	-	-	-
20 EUR	0	0	4	0	4	57	61
36 SHITZERLAND	-	0	0	0	0	4	4
38 AUSTRIA	-	-	-	-	-	-	-
48 YUGOSLAVIA	-	-	-	-	-	-	-
56 USSR	-	-	-	-	-	-	-
58 GERMAN DR	-	-	-	-	-	-	-
60 POLAND	-	-	-	-	-	-	-
62 CZECHOSLOVAKIA	-	-	-	-	-	-	-
64 HUNGARY	-	-	-	-	-	-	-
66 RUMANIA	-	-	-	-	-	-	-
68 BULGARIA	-	-	-	-	-	-	-
71 TOTAL STATE TRADING	-	-	-	-	-	-	-
76 OTHER EUROP. COUNTRIES	-	-	-	-	-	-	-
82 USA	-	-	-	-	-	-	-
85 OTHER COUNTRIES	-	-	-	-	-	-	-
88 TOTAL THIRD COUNTRIES	0	0	0	0	0	4	4
90 INSGESAMT-TOTAAL-TOTAL	0	0	4	0	4	60	65

B I N N E N W A S S E R - B I N N E N W A T E R E N - V O I E N A V I G A B L E 1.4.07:1 (10B)  
 INNERSTAATLICHER,GRENZUEBERSCHREITENDER UND DURCHGANGSVERKEHR NACH STAATZUGEHORIGKEIT DES SCHIFFES EUR  
 BINNENLANDS,INTERNATIONAAL VERVOER EN DOORVOER NAAR NATIONALITEIT VAN HET SCHIP 1987 01-03  
 TRAFIC NATIONAL,INTERNATIONAL ET TRANSIT PAR NATIONALITE DU BATEAU MIO TKM

STAATZUGEHORIGKEIT NATIONALITEIT NATIONALITE	GRENZUEBERSCHREITEND - INTERNATIONAAL - INTERNATIONAL						INSGESAMT TOTAAL TOTAL
	ZUSAMMEN - TOTAAL - TOTAL			DAR. EHG-WAARV. EEG-DONT CEE			
	INNERSTAATL. BINNENLANDS NATIONAL	BELADUNG LADING CHARGEMENT	ENTLADUNG LOSSING DECHARGEMENT	BELADUNG LADING CHARGEMENT	ENTLADUNG LOSSING DECHARGEMENT	DURCHGANG DOORVOER TRANSIT	
(1)	(2)	(3)	(4)	(5)	(6)	(7)	
01 BR DEUTSCHLAND	2062	1573	2009	1495	1973	467	6111
02 FRANCE	960	172	181	167	181	175	1488
03 ITALIA	-	-	-	-	-	-	-
04 NEDERLAND	1675	2735	2881	2682	2875	1429	8720
05 BELGIEQUE/BELGIE	380	582	612	573	612	525	2099
06 LUXEMBOURG	0	8	9	8	9	5	21
07 UNITED KINGDOM	0	2	2	2	2	2	6
08 IRELAND	-	1	3	1	3	2	6
09 DANMARK	-	-	-	-	-	-	-
10 HELLAS	-	-	-	-	-	-	-
11 ESPANA	-	-	-	-	-	-	-
12 PORTUGAL	-	-	-	-	-	-	-
20 EUR	5076	5074	5697	4927	5655	2606	18452
36 SHITZERLAND	81	429	406	343	403	521	1437
38 AUSTRIA	-	13	7	-	-	-	20
48 YUGOSLAVIA	-	1	7	-	-	-	8
56 USSR	-	1	2	-	-	-	3
58 GERMAN DR	4	25	19	1	2	13	61
60 POLAND	-	1	1	1	1	1	4
62 CZECHOSLOVAKIA	-	11	14	-	-	-	25
64 HUNGARY	-	2	8	-	-	-	10
66 RUMANIA	-	0	4	-	-	-	4
68 BULGARIA	-	0	1	-	-	-	2
71 TOTAL STATE TRADING	4	49	57	1	4	14	116
76 OTHER EUROP. COUNTRIES	0	4	5	-	1	8	17
82 USA	0	6	9	6	9	3	18
85 OTHER COUNTRIES	0	2	9	2	0	2	4
88 TOTAL THIRD COUNTRIES	85	495	484	352	416	549	1612
90 INSGESAMT-TOTAAL-TOTAL	5160	5568	6181	5279	6071	3155	20065



B I N N E N W A S S E R - B I N N E N W A T E R E N - V O I E N A V I G A B L E

1.4.01:2 (10B)

INNERSTAATLICHER, GRENZUEBERSCHREITENDER UND DURCHGANGSVERKEHR NACH STAATZUGEHÖRIGKEIT DES SCHIFFES

BR DEUTSCHLAND

BINNENLANDS, INTERNATIONAAL VERVOER EN DOORVOER NAAR NATIONALITEIT VAN HET SCHIP

1987 04-06

TRAFIC NATIONAL, INTERNATIONAL ET TRANSIT PAR NATIONALITE DU BATEAU

MIO TKM

STAATZUGEHÖRIGKEIT NATIONALITEIT NATIONALITE	GRENZUEBERSCHREITEND - INTERNATIONAAL - INTERNATIONAL						
	ZUSAMMEN - TOTAAL - TOTAL			DAR. EWG-WAARV. EEG-DOHT CEE			
	INNERSTAATL. BINNENLANDS NATIONAL	BELADUNG LADING CHARGEMENT	ENTLADUNG LOSSING DECHARGEMENT	BELADUNG LADING CHARGEMENT	ENTLADUNG LOSSING DECHARGEMENT	DURCHGANG DOORVOER TRANSIT	INSGESAMT TOTAAL TOTAL
(1)	(2)	(3)	(4)	(5)	(6)	(7)	
01 BR DEUTSCHLAND	2946	751	2168	674	2097	170	6035
02 FRANCE	3	71	95	71	94	94	262
03 ITALIA	-	-	-	-	-	-	-
04 NEDERLAND	202	1145	1928	1132	1925	864	4138
05 BELGIE/BELGIE	29	146	247	143	245	197	619
06 LUXEMBOURG	0	19	10	10	10	4	24
07 UNITED KINGDOM	0	2	2	2	2	1	4
08 IRELAND	-	2	0	2	0	-	2
09 DANMARK	-	-	-	-	-	-	-
10 HELLAS	-	-	-	-	-	-	-
11 ESPANA	-	-	-	-	-	-	-
12 PORTUGAL	-	-	0	-	0	-	0
20 EUR	3180	2125	4449	2033	4372	1330	11084
36 SWITZERLAND	75	160	344	139	339	407	985
38 AUSTRIA	-	21	10	-	-	-	31
48 YUGOSLAVIA	-	0	14	-	-	-	14
56 USSR	-	3	2	-	-	-	5
58 GERMAN DR	1	42	72	0	2	13	129
60 POLAND	0	5	14	0	4	15	35
62 CZECHOSLOVAKIA	-	1	19	-	-	-	33
64 HUNGARY	-	1	12	-	-	-	13
66 RUMANIA	-	1	6	-	-	-	7
68 BULGARIA	-	0	4	-	-	-	4
71 TOTAL STATE TRADING	2	66	142	1	6	29	239
76 OTHER EUROP. COUNTRIES	-	3	6	0	2	-	9
82 USA	0	1	5	1	5	2	7
85 OTHER COUNTRIES	-	1	2	1	1	-	2
88 TOTAL THIRD COUNTRIES	76	252	508	141	353	437	1274
90 INSGESAMT-TOTAAL-TOTAL	3256	2378	4957	2175	4725	1767	12358

B I N N E N W A S S E R - B I N N E N W A T E R E N - V O I E N A V I G A B L E

1.4.02:2 (10B)

INNERSTAATLICHER, GRENZUEBERSCHREITENDER UND DURCHGANGSVERKEHR NACH STAATZUGEHÖRIGKEIT DES SCHIFFES

FRANCE

BINNENLANDS, INTERNATIONAAL VERVOER EN DOORVOER NAAR NATIONALITEIT VAN HET SCHIP

1987 04-06

TRAFIC NATIONAL, INTERNATIONAL ET TRANSIT PAR NATIONALITE DU BATEAU

MIO TKM

STAATZUGEHÖRIGKEIT NATIONALITEIT NATIONALITE	GRENZUEBERSCHREITEND - INTERNATIONAAL - INTERNATIONAL						
	ZUSAMMEN - TOTAAL - TOTAL			DAR. EWG-WAARV. EEG-DOHT CEE			
	INNERSTAATL. BINNENLANDS NATIONAL	BELADUNG LADING CHARGEMENT	ENTLADUNG LOSSING DECHARGEMENT	BELADUNG LADING CHARGEMENT	ENTLADUNG LOSSING DECHARGEMENT	DURCHGANG DOORVOER TRANSIT	INSGESAMT TOTAAL TOTAL
(1)	(2)	(3)	(4)	(5)	(6)	(7)	
01 BR DEUTSCHLAND	4	78	26	73	26	27	135
02 FRANCE	957	83	100	74	100	2	1142
03 ITALIA	-	-	-	-	-	-	-
04 NEDERLAND	1	72	70	65	70	48	191
05 BELGIE/BELGIE	0	54	138	52	138	5	198
06 LUXEMBOURG	-	1	1	1	1	0	2
07 UNITED KINGDOM	-	0	-	0	-	-	0
08 IRELAND	-	-	-	-	-	-	-
09 DANMARK	-	-	-	-	-	-	-
10 HELLAS	-	-	-	-	-	-	-
11 ESPANA	-	-	-	-	-	-	-
12 PORTUGAL	-	-	-	-	-	-	-
20 EUR	942	288	335	266	335	82	1668
36 SWITZERLAND	6	42	8	28	7	64	120
38 AUSTRIA	-	-	-	-	-	-	-
48 YUGOSLAVIA	-	-	-	-	-	-	-
56 USSR	-	-	-	-	-	-	-
58 GERMAN DR	-	-	-	-	-	-	-
60 POLAND	-	0	0	0	-	-	1
62 CZECHOSLOVAKIA	-	-	-	-	-	-	-
64 HUNGARY	-	-	-	-	-	-	-
66 RUMANIA	-	-	-	-	-	-	-
68 BULGARIA	-	-	-	-	-	-	-
71 TOTAL STATE TRADING	-	0	0	0	-	-	1
76 OTHER EUROP. COUNTRIES	-	-	-	-	-	-	-
82 USA	-	-	0	-	0	-	0
85 OTHER COUNTRIES	-	-	-	-	-	-	-
88 TOTAL THIRD COUNTRIES	6	43	8	28	8	64	120
90 INSGESAMT-TOTAAL-TOTAL	968	331	343	294	343	146	1788

B I N N E N W A S S E R - B I N N E N W A T E R E N - V O I E N A V I G A B L E 1.4.04:2 (10B)  
 INNERSTAATLICHER, GRENZUEBERSCHREITENDER UND DURCHGANGSVERKEHR NACH STAATZUGEHORIGKEIT DES SCHIFFES NEDERLAND  
 BINNENLANDS, INTERNATIONAAL VERVOER EN DOORVOER NAAR NATIONALITEIT VAN HET SCHIP 1987 04-06  
 TRAFIC NATIONAL, INTERNATIONAL ET TRANSIT PAR NATIONALITE DU BATEAU MIO TKM

STAATZUGEHORIGKEIT NATIONALITEIT NATIONALITE	INNERSTAATL. BINNENLANDS NATIONAL	GRENZUEBERSCHREITEND - INTERNATIONAAL - INTERNATIONAL				DURCHGANG DOORVOER TRANSIT	INSGESAMT TOTAAL TOTAL
		ZUSAMMEN - TOTAAL - TOTAL		DAR. EMG-WAARV. EEG-DONT CEE			
		! BELADUNG ! LADING ! CHARGEMENT	! ENTLADUNG ! LOSSING ! DECHARGEMENT	! BELADUNG ! LADING ! CHARGEMENT	! ENTLADUNG ! LOSSING ! DECHARGEMENT		
(1)	(2)	(3)	(4)	(5)	(6)	(7)	
01 BR DEUTSCHLAND	5	1117	207	1116	206	366	1695
02 FRANCE	3	63	37	62	37	49	151
03 ITALIA	-	-	-	-	-	-	-
04 NEDERLAND	2007	1976	1278	1925	1275	628	5890
05 BELGIQUE/BELGIE	23	288	210	280	210	324	845
06 LUXEMBOURG	-	1	1	1	1	1	2
07 UNITED KINGDOM	-	0	0	0	0	2	2
08 IRELAND	-	-	-	-	-	3	3
09 DANMARK	-	-	-	-	-	0	0
10 HELLAS	-	-	-	-	-	-	-
11 ESPAÑA	-	-	-	-	-	-	-
12 PORTUGAL	-	-	-	-	-	-	-
20 EUR	2037	3446	1733	3383	1729	1373	8589
36 SHITZERLAND	7	244	76	200	74	83	410
38 AUSTRIA	-	-	-	-	-	-	-
48 YUGOSLAVIA	-	-	-	-	-	-	-
56 USSR	-	-	-	-	-	-	-
58 GERMAN DR	-	2	1	1	0	5	7
60 POLAND	-	3	2	2	-	3	7
62 CZECHOSLOVAKIA	-	-	-	-	-	-	-
64 HUNGARY	-	-	-	-	-	-	-
66 RUMANIA	-	-	-	-	-	-	-
68 BULGARIA	-	-	-	-	-	-	-
71 TOTAL STATE TRADING	-	4	2	3	0	7	14
75 OTHER EUROP. COUNTRIES	-	-	-	-	-	6	6
82 USA	-	4	4	4	4	0	9
85 OTHER COUNTRIES	-	1	-	1	-	2	3
88 TOTAL THIRD COUNTRIES	7	253	82	208	79	100	442
90 INSGESAMT-TOTAAL-TOTAL	2044	3698	1815	3591	1808	1473	9030

B I N N E N W A S S E R - B I N N E N W A T E R E N - V O I E N A V I G A B L E 1.4.05:2 (10B)  
 INNERSTAATLICHER, GRENZUEBERSCHREITENDER UND DURCHGANGSVERKEHR NACH STAATZUGEHORIGKEIT DES SCHIFFES BELGIQUE/BELGIE  
 BINNENLANDS, INTERNATIONAAL VERVOER EN DOORVOER NAAR NATIONALITEIT VAN HET SCHIP 1987 04-06  
 TRAFIC NATIONAL, INTERNATIONAL ET TRANSIT PAR NATIONALITE DU BATEAU MIO TKM

STAATZUGEHORIGKEIT NATIONALITEIT NATIONALITE	INNERSTAATL. BINNENLANDS NATIONAL	GRENZUEBERSCHREITEND - INTERNATIONAAL - INTERNATIONAL				DURCHGANG DOORVOER TRANSIT	INSGESAMT TOTAAL TOTAL
		ZUSAMMEN - TOTAAL - TOTAL		DAR. EMG-WAARV. EEG-DONT CEE			
		! BELADUNG ! LADING ! CHARGEMENT	! ENTLADUNG ! LOSSING ! DECHARGEMENT	! BELADUNG ! LADING ! CHARGEMENT	! ENTLADUNG ! LOSSING ! DECHARGEMENT		
(1)	(2)	(3)	(4)	(5)	(6)	(7)	
01 BR DEUTSCHLAND	1	11	18	11	18	2	32
02 FRANCE	2	23	22	23	22	32	78
03 ITALIA	-	-	-	-	-	-	-
04 NEDERLAND	38	94	244	91	243	24	400
05 BELGIQUE/BELGIE	376	198	171	196	171	39	785
06 LUXEMBOURG	0	0	0	0	0	0	1
07 UNITED KINGDOM	-	-	0	-	0	-	0
08 IRELAND	-	-	-	-	-	-	-
09 DANMARK	-	-	-	-	-	-	-
10 HELLAS	0	-	-	-	-	-	0
11 ESPAÑA	-	0	-	0	-	-	0
12 PORTUGAL	-	-	-	-	-	-	-
20 EUR	417	327	456	321	454	97	1297
36 SHITZERLAND	2	6	9	4	8	0	16
38 AUSTRIA	-	-	-	-	-	-	-
48 YUGOSLAVIA	-	-	-	-	-	-	-
56 USSR	-	-	-	-	-	-	-
58 GERMAN DR	4	0	1	0	1	-	5
60 POLAND	-	0	0	0	-	-	0
62 CZECHOSLOVAKIA	-	-	-	-	-	-	-
64 HUNGARY	-	-	-	-	-	-	-
66 RUMANIA	-	-	-	-	-	-	-
68 BULGARIA	-	-	-	-	-	-	-
71 TOTAL STATE TRADING	-	0	2	0	1	-	5
75 OTHER EUROP. COUNTRIES	-	-	0	-	0	-	0
82 USA	-	-	0	-	0	-	0
85 OTHER COUNTRIES	-	-	-	-	-	-	-
88 TOTAL THIRD COUNTRIES	5	6	11	4	9	0	22
90 INSGESAMT-TOTAAL-TOTAL	422	333	467	325	463	97	1319

B I N N E N W A S S E R - B I N N E N W A T E R E N - V O I E N A V I G A B L E							1.4.06:2 (10B)
INNERSTAATLICHER,GRENZUEBERSCHREITENDER UND DURCHGANGSVERKEHR NACH STAATZUGEHORIGKEIT DES SCHIFFES							LUXEMBOURG
BINNENLANDS,INTERNATIONAAL VERVOER EN DOORVOER NAAR NATIONALITEIT VAN HET SCHIP							1987 04-06
TRAFIC NATIONAL,INTERNATIONAL ET TRANSIT PAR NATIONALITE DU BATEAU							MIO TKM
STAATZUGEHORIGKEIT NATIONALITEIT NATIONALITE	INNERSTAATL. BINNENLANDS NATIONAL	GRENZUEBERSCHREITEND - INTERNATIONAAL - INTERNATIONAL				DURCHGANG DOORVOER TRANSIT	INSGESAMT TOTAAL TOTAL
		ZUSAMMEN - TOTAAL - TOTAL		DAR. EWG-WAARV. EEG-DONT CEE			
		BELOADUNG LADING CHARGEMENT	ENTLADUNG LOSSING DECHARGEMENT	BELOADUNG LADING CHARGEMENT	ENTLADUNG LOSSING DECHARGEMENT		
(1)	(2)	(3)	(4)	(5)	(6)	(7)	
01 BR DEUTSCHLAND	-	0	1	0	1	19	20
02 FRANCE	-	0	0	0	0	7	7
03 ITALIA	-	-	-	-	-	-	-
04 NEDERLAND	-	0	0	0	0	24	24
05 BELGIE/BELGIE	-	0	0	0	0	10	11
06 LUXEMBOURG	0	0	0	0	0	1	2
07 UNITED KINGDOM	-	-	-	-	-	-	-
08 IRELAND	-	-	-	-	-	-	-
09 DANMARK	-	-	-	-	-	-	-
10 HELLAS	-	-	-	-	-	-	-
11 ESPANA	-	-	-	-	-	-	-
12 PORTUGAL	-	-	-	-	-	-	-
20 EUR	0	1	1	1	1	62	64
36 SHITZERLAND	-	0	0	0	0	3	4
38 AUSTRIA	-	-	-	-	-	-	-
48 YUGOSLAVIA	-	-	-	-	-	-	-
54 USSR	-	-	-	-	-	-	-
58 GERMAN DR	-	-	-	-	-	-	-
60 POLAND	-	-	-	-	-	-	-
62 CZECHOSLOVAKIA	-	-	-	-	-	-	-
64 HUNGARY	-	-	-	-	-	-	-
66 RUMANIA	-	-	-	-	-	-	-
68 BULGARIA	-	-	-	-	-	-	-
71 TOTAL STATE TRADING	-	-	-	-	-	-	-
74 OTHER EUROP. COUNTRIES	-	-	-	-	-	-	-
82 USA	-	-	-	-	-	-	-
85 OTHER COUNTRIES	-	-	-	-	-	-	-
88 TOTAL THIRD COUNTRIES	0	0	0	0	0	3	4
90 INSGESAMT-TOTAAL-TOTAL	0	1	1	1	1	65	67

B I N N E N W A S S E R - B I N N E N W A T E R E N - V O I E N A V I G A B L E							1.4.07:2 (10B)
INNERSTAATLICHER,GRENZUEBERSCHREITENDER UND DURCHGANGSVERKEHR NACH STAATZUGEHORIGKEIT DES SCHIFFES							EUR
BINNENLANDS,INTERNATIONAAL VERVOER EN DOORVOER NAAR NATIONALITEIT VAN HET SCHIP							1987 04-06
TRAFIC NATIONAL,INTERNATIONAL ET TRANSIT PAR NATIONALITE DU BATEAU							MIO TKM
STAATZUGEHORIGKEIT NATIONALITEIT NATIONALITE	INNERSTAATL. BINNENLANDS NATIONAL	GRENZUEBERSCHREITEND - INTERNATIONAAL - INTERNATIONAL				DURCHGANG DOORVOER TRANSIT	INSGESAMT TOTAAL TOTAL
		ZUSAMMEN - TOTAAL - TOTAL		DAR. EWG-WAARV. EEG-DONT CEE			
		BELOADUNG LADING CHARGEMENT	ENTLADUNG LOSSING DECHARGEMENT	BELOADUNG LADING CHARGEMENT	ENTLADUNG LOSSING DECHARGEMENT		
(1)	(2)	(3)	(4)	(5)	(6)	(7)	
01 BR DEUTSCHLAND	2955	1958	2420	1874	2347	584	7917
02 FRANCE	965	240	253	229	253	183	1641
03 ITALIA	-	-	-	-	-	-	-
04 NEDERLAND	2247	3288	3520	3213	3513	1588	10642
05 BELGIE/BELGIE	428	685	767	672	764	576	2457
06 LUXEMBOURG	1	12	12	12	12	6	31
07 UNITED KINGDOM	0	2	2	2	2	3	7
08 IRELAND	-	2	0	2	0	0	6
09 DANMARK	-	-	-	-	-	0	0
10 HELLAS	0	-	-	-	-	-	0
11 ESPANA	-	0	-	0	-	-	0
12 PORTUGAL	-	-	0	-	0	-	0
20 EUR	6596	6187	6974	6004	6892	2944	22701
36 SHITZERLAND	89	452	436	371	430	558	1535
38 AUSTRIA	-	21	10	-	-	-	31
48 YUGOSLAVIA	-	0	14	-	-	-	14
54 USSR	-	3	2	-	-	-	5
58 GERMAN DR	5	44	74	2	3	18	141
60 POLAND	0	8	16	3	4	18	43
62 CZECHOSLOVAKIA	-	14	19	-	4	-	33
64 HUNGARY	-	1	12	-	-	-	13
66 RUMANIA	-	0	6	-	-	-	7
68 BULGARIA	-	1	4	-	-	-	6
71 TOTAL STATE TRADING	5	71	146	4	7	36	259
74 OTHER EUROP. COUNTRIES	-	3	6	0	2	6	16
82 USA	0	5	9	5	9	2	16
85 OTHER COUNTRIES	-	2	2	1	1	2	5
88 TOTAL THIRD COUNTRIES	94	554	609	382	448	604	1861
90 INSGESAMT-TOTAAL-TOTAL	6691	6740	7584	6386	7340	3548	24563

B I N N E N W A S S E R - B I N N E N W A T E R E N - V O I E N A V I G A B L E 1.4.01:3 (10B)

INNERSTAATLICHER, GRENZUEBERSCHREITENDER UND DURCHGANGSVERKEHR NACH STAATZUGEHÖRIGKEIT DES SCHIFFES BR DEUTSCHLAND

BINNEHLANDS, INTERNATIONAAL VERVOER EN DOORVOER NAAR NATIONALITEIT VAN HET SCHIP 1987 07-09

TRAFIC NATIONAL, INTERNATIONAL ET TRANSIT PAR NATIONALITE DU BATEAU MIO TKM

STAATZUGEHÖRIGKEIT NATIONALITEIT NATIONALITE	GRENZUEBERSCHREITEND - INTERNATIONAAL - INTERNATIONAL						
	ZUSAMMEN - TOTAAL - TOTAL			DAR. EWG-WAARV. EEG-DOONT CEE			
	INNERSTAATL. BINNEHLANDS NATIONAL	BELADUNG LADING CHARGEMENT	ENTLADUNG LOSSING DECHARGEMENT	BELADUNG LADING CHARGEMENT	ENTLADUNG LOSSING DECHARGEMENT	DURCHGANG DOORVOER TRANSIT	INSGESAMT TOTAAL TOTAL
(1)	(2)	(3)	(4)	(5)	(6)	(7)	
01 BR DEUTSCHLAND	3295	837	2370	725	2392	218	6719
02 FRANCE	3	63	74	62	74	111	251
03 ITALIA	-	-	-	-	-	-	-
04 NEDERLAND	221	1202	2140	1183	2136	1080	4643
05 BELGIE/BELGIE	32	160	247	156	247	216	655
06 LUXEMBOURG	0	7	10	7	10	5	23
07 UNITED KINGDOM	-	3	1	3	1	-	3
08 IRELAND	-	2	2	2	2	-	4
09 DANMARK	-	-	1	-	1	-	1
10 HELLAS	-	-	-	-	-	-	-
11 ESPANA	-	-	-	-	-	-	-
12 PORTUGAL	-	-	-	-	-	-	-
20 EUR	3552	2274	4845	2138	4771	1630	12300
34 SWITZERLAND	65	228	416	187	408	564	1273
38 AUSTRIA	-	40	11	-	-	-	51
48 YUGOSLAVIA	-	1	20	-	1	-	21
54 USSR	-	4	2	-	-	-	5
58 GERMAN DR	0	33	61	0	1	9	103
60 POLAND	1	1	25	-	8	23	50
62 CZECHOSLOVAKIA	0	19	19	-	-	-	37
64 HUNGARY	-	1	16	-	-	-	16
66 RUMANIA	-	1	5	-	-	-	6
68 BULGARIA	-	1	5	-	-	-	5
71 TOTAL STATE TRADING	1	59	152	0	10	33	245
76 OTHER EUROP. COUNTRIES	0	3	7	0	1	-	10
82 USA	0	3	6	3	6	2	10
85 OTHER COUNTRIES	-	2	1	1	1	-	3
88 TOTAL THIRD COUNTRIES	66	335	592	191	426	598	1590
90 INSGESAMT-TOTAAL-TOTAL	3618	2608	5437	2330	5197	2227	13891

B I N N E N W A S S E R - B I N N E N W A T E R E N - V O I E N A V I G A B L E 1.4.02:3 (10B)

INNERSTAATLICHER, GRENZUEBERSCHREITENDER UND DURCHGANGSVERKEHR NACH STAATZUGEHÖRIGKEIT DES SCHIFFES FRANCE

BINNEHLANDS, INTERNATIONAAL VERVOER EN DOORVOER NAAR NATIONALITEIT VAN HET SCHIP 1987 07-09

TRAFIC NATIONAL, INTERNATIONAL ET TRANSIT PAR NATIONALITE DU BATEAU MIO TKM

STAATZUGEHÖRIGKEIT NATIONALITEIT NATIONALITE	GRENZUEBERSCHREITEND - INTERNATIONAAL - INTERNATIONAL						
	ZUSAMMEN - TOTAAL - TOTAL			DAR. EWG-WAARV. EEG-DOONT CEE			
	INNERSTAATL. BINNEHLANDS NATIONAL	BELADUNG LADING CHARGEMENT	ENTLADUNG LOSSING DECHARGEMENT	BELADUNG LADING CHARGEMENT	ENTLADUNG LOSSING DECHARGEMENT	DURCHGANG DOORVOER TRANSIT	INSGESAMT TOTAAL TOTAL
(1)	(2)	(3)	(4)	(5)	(6)	(7)	
01 BR DEUTSCHLAND	5	99	29	95	29	43	176
02 FRANCE	851	141	87	133	87	3	1093
03 ITALIA	-	-	-	-	-	-	-
04 NEDERLAND	0	90	62	86	62	75	227
05 BELGIE/BELGIE	2	60	127	58	127	8	197
06 LUXEMBOURG	-	1	0	1	0	-	2
07 UNITED KINGDOM	-	0	-	0	-	-	0
08 IRELAND	-	-	-	-	-	-	-
09 DANMARK	-	-	-	-	-	-	-
10 HELLAS	-	-	-	-	-	-	-
11 ESPANA	-	-	-	-	-	-	-
12 PORTUGAL	-	-	-	-	-	-	-
20 EUR	868	392	305	373	305	129	1695
34 SWITZERLAND	4	42	11	33	11	94	151
38 AUSTRIA	-	-	-	-	-	-	-
48 YUGOSLAVIA	-	-	-	-	-	-	-
54 USSR	-	-	-	-	-	-	-
58 GERMAN DR	-	-	-	-	-	-	-
60 POLAND	-	0	0	0	-	-	1
62 CZECHOSLOVAKIA	-	-	-	-	-	-	-
64 HUNGARY	-	-	-	-	-	-	-
66 RUMANIA	-	-	-	-	-	-	-
68 BULGARIA	-	-	-	-	-	-	-
71 TOTAL STATE TRADING	-	0	0	0	-	-	1
76 OTHER EUROP. COUNTRIES	-	-	-	-	-	-	-
82 USA	-	-	0	-	0	-	0
85 OTHER COUNTRIES	-	-	-	-	-	-	-
88 TOTAL THIRD COUNTRIES	4	43	11	34	11	94	152
90 INSGESAMT-TOTAAL-TOTAL	872	435	317	407	316	223	1847

BINNENWASSER - BINNENWATEREN - VOIE NAVIGABLE							1.4.04:3 (10B)
INNERSTAATLICHER, GRENZUEBERSCHREITENDER UND DURCHGANGSVERKEHR NACH STAATZUGEHORIGKEIT DES SCHIFFES							NEDERLAND
BINNENLANDS, INTERNATIONAAL VERVOER EN DOORVOER NAAR NATIONALITEIT VAN HET SCHIP							1987 07-09
TRAFIC NATIONAL, INTERNATIONAL ET TRANSIT PAR NATIONALITE DU BATEAU							MIO TKM
STAATZUGEHORIGKEIT NATIONALITEIT NATIONALITE	INNERSTAATL. BINNENLANDS NATIONAL	GRENZUEBERSCHREITEND - INTERNATIONAAL - INTERNATIONAL				DURCHGANG DOORVOER TRANSIT	INSGESAMT TOTAAL TOTAL
		ZUSAMMEN - TOTAAL - TOTAL	DAR. EMG-WAARV. EEG-DONT CEE				
	(1)	(2)	(3)	(4)	(5)	(6)	(7)
01 BR DEUTSCHLAND	3	1090	207	1084	207	375	1675
02 FRANCE	3	55	44	54	44	52	154
03 ITALIA	-	-	-	-	-	0	0
04 NEDERLAND	1895	1948	1195	1893	1192	658	5696
05 BELGIQUE/BELGIE	22	292	169	282	169	326	809
06 LUXEMBOURG	-	1	1	1	1	2	4
07 UNITED KINGDOM	-	0	-	0	-	4	4
08 IRELAND	-	-	-	-	-	3	3
09 DANMARK	-	-	-	-	-	0	0
10 HELLAS	-	-	-	-	-	-	-
11 ESPANA	-	-	-	-	-	-	-
12 PORTUGAL	-	-	-	-	-	-	-
20 EUR	1923	3386	1616	3313	1613	1419	8345
36 SWITZERLAND	6	275	90	224	89	103	475
38 AUSTRIA	-	-	-	-	-	-	-
48 YUGOSLAVIA	-	-	-	-	-	-	-
56 USSR	-	-	-	-	-	-	-
58 GERMAN DR	-	1	0	1	-	3	5
60 POLAND	-	3	2	2	-	2	6
62 CZECHOSLOVAKIA	-	-	-	-	-	-	-
64 HUNGARY	-	-	-	-	-	-	-
66 ROMANIA	-	-	-	-	-	-	-
68 BULGARIA	-	-	-	-	-	-	-
71 TOTAL STATE TRADING	-	4	2	3	-	5	11
74 OTHER EUROP. COUNTRIES	-	-	-	-	-	7	7
82 USA	-	5	4	5	4	0	9
85 OTHER COUNTRIES	-	0	0	0	0	4	4
88 TOTAL THIRD COUNTRIES	6	284	97	232	93	119	507
90 INSGESAMT-TOTAAL-TOTAL	1930	3670	1713	3546	1706	1539	8851

BINNENWASSER - BINNENWATEREN - VOIE NAVIGABLE							1.4.05:3 (10B)
INNERSTAATLICHER, GRENZUEBERSCHREITENDER UND DURCHGANGSVERKEHR NACH STAATZUGEHORIGKEIT DES SCHIFFES							BELGIQUE/BELGIE
BINNENLANDS, INTERNATIONAAL VERVOER EN DOORVOER NAAR NATIONALITEIT VAN HET SCHIP							1987 07-09
TRAFIC NATIONAL, INTERNATIONAL ET TRANSIT PAR NATIONALITE DU BATEAU							MIO TKM
STAATZUGEHORIGKEIT NATIONALITEIT NATIONALITE	INNERSTAATL. BINNENLANDS NATIONAL	GRENZUEBERSCHREITEND - INTERNATIONAAL - INTERNATIONAL				DURCHGANG DOORVOER TRANSIT	INSGESAMT TOTAAL TOTAL
		ZUSAMMEN - TOTAAL - TOTAL	DAR. EMG-WAARV. EEG-DONT CEE				
	(1)	(2)	(3)	(4)	(5)	(6)	(7)
01 BR DEUTSCHLAND	3	12	18	12	18	2	35
02 FRANCE	2	25	39	25	39	37	103
03 ITALIA	-	0	-	0	-	-	0
04 NEDERLAND	34	88	226	83	225	23	372
05 BELGIQUE/BELGIE	362	167	155	165	155	32	716
06 LUXEMBOURG	0	0	0	0	0	0	1
07 UNITED KINGDOM	-	0	0	0	0	0	0
08 IRELAND	-	-	-	-	-	-	-
09 DANMARK	-	-	-	-	-	-	-
10 HELLAS	-	-	-	-	-	-	-
11 ESPANA	-	-	-	-	-	-	-
12 PORTUGAL	-	-	-	-	-	-	-
20 EUR	401	294	439	286	437	93	1227
36 SWITZERLAND	2	5	9	3	9	0	17
38 AUSTRIA	-	-	-	-	-	-	-
48 YUGOSLAVIA	-	-	-	-	-	-	-
56 USSR	-	-	-	-	-	-	-
58 GERMAN DR	4	0	1	0	0	-	5
60 POLAND	-	0	0	0	-	0	0
62 CZECHOSLOVAKIA	-	-	-	-	-	-	-
64 HUNGARY	-	-	-	-	-	-	-
66 ROMANIA	-	-	-	-	-	-	-
68 BULGARIA	-	-	-	-	-	-	-
71 TOTAL STATE TRADING	4	0	1	0	0	0	5
74 OTHER EUROP. COUNTRIES	-	0	-	0	-	0	0
82 USA	-	-	0	-	0	-	0
85 OTHER COUNTRIES	-	0	-	0	-	-	0
88 TOTAL THIRD COUNTRIES	7	6	10	3	9	0	23
90 INSGESAMT-TOTAAL-TOTAL	408	299	449	290	446	94	1250

B I N N E N W A S S E R - B I N N E N W A T E R E N - V O I E N A V I G A B L E 1.4.06:3 (10B)

INHERSTAATLICHER, GRENZUEBERSCHREITENDER UND DURCHGANGSVERKEHR NACH STAATZUGEHÖRIGKEIT DES SCHIFFES LUXEMBOURG

BINNENLANDS, INTERNATIONAAL VERVOER EN DOORVOER NAAR NATIONALITEIT VAN HET SCHIP 1987 07-09

TRAFIC NATIONAL, INTERNATIONAL ET TRANSIT PAR NATIONALITE DU BATEAU MIO TKM

STAATZUGEHÖRIGKEIT NATIONALITEIT NATIONALITE	GRENZUEBERSCHREITEND - INTERNATIONAAL - INTERNATIONAL						INSGESAMT TOTAAL TOTAL
	ZUSAMMEN - TOTAAL - TOTAL			DAR. EWG-WAARV. EEG-DOOT CEE			
	INNERSTAATL. BINNENLANDS NATIONAL	BELADUNG LOADING CHARGEMENT	ENTLADUNG LOSSING DECHARGEMENT	BELADUNG LOADING CHARGEMENT	ENTLADUNG LOSSING DECHARGEMENT	DURCHGANG DOORVOER TRANSIT	
(1)	(2)	(3)	(4)	(5)	(6)	(7)	
01 BR DEUTSCHLAND	-	0	1	0	1	22	23
02 FRANCE	-	0	0	0	0	5	6
03 ITALIA	-	-	-	-	-	-	-
04 NEDERLAND	-	0	0	0	0	23	24
05 BELGIQUE/BELGIE	-	0	0	0	0	9	10
06 LUXEMBOURG	0	-	0	-	0	1	2
07 UNITED KINGDOM	-	-	-	-	-	-	-
08 IRELAND	-	-	-	-	-	-	-
09 DANMARK	-	-	-	-	-	-	-
10 HELLAS	-	-	-	-	-	-	-
11 ESPANA	-	-	-	-	-	-	-
12 PORTUGAL	-	-	-	-	-	-	-
20 EUR	0	1	1	1	1	61	63
36 SWITZERLAND	-	0	0	0	0	3	3
38 AUSTRIA	-	-	-	-	-	-	-
48 YUGOSLAVIA	-	-	-	-	-	-	-
56 USSR	-	-	-	-	-	-	-
58 GERMAN DR	-	-	-	-	-	-	-
60 POLAND	-	-	0	-	-	0	0
62 CZECHOSLOVAKIA	-	-	-	-	-	-	-
64 HUNGARY	-	-	-	-	-	-	-
66 RUMANIA	-	-	-	-	-	-	-
68 BULGARIA	-	-	-	-	-	-	-
71 TOTAL STATE TRADING	-	-	0	-	-	0	0
76 OTHER EUROP. COUNTRIES	-	-	-	-	-	-	-
82 USA	-	-	-	-	-	-	-
85 OTHER COUNTRIES	-	-	-	-	-	-	-
88 TOTAL THIRD COUNTRIES	0	0	0	0	0	3	3
90 INSGESAMT-TOTAAL-TOTAL	0	1	2	1	2	64	66

B I N N E N W A S S E R - B I N N E N W A T E R E N - V O I E N A V I G A B L E 1.4.07:3 (10B)

INHERSTAATLICHER, GRENZUEBERSCHREITENDER UND DURCHGANGSVERKEHR NACH STAATZUGEHÖRIGKEIT DES SCHIFFES EUR

BINNENLANDS, INTERNATIONAAL VERVOER EN DOORVOER NAAR NATIONALITEIT VAN HET SCHIP 1987 07-09

TRAFIC NATIONAL, INTERNATIONAL ET TRANSIT PAR NATIONALITE DU BATEAU MIO TKM

STAATZUGEHÖRIGKEIT NATIONALITEIT NATIONALITE	GRENZUEBERSCHREITEND - INTERNATIONAAL - INTERNATIONAL						INSGESAMT TOTAAL TOTAL
	ZUSAMMEN - TOTAAL - TOTAL			DAR. EWG-WAARV. EEG-DOOT CEE			
	INNERSTAATL. BINNENLANDS NATIONAL	BELADUNG LOADING CHARGEMENT	ENTLADUNG LOSSING DECHARGEMENT	BELADUNG LOADING CHARGEMENT	ENTLADUNG LOSSING DECHARGEMENT	DURCHGANG DOORVOER TRANSIT	
(1)	(2)	(3)	(4)	(5)	(6)	(7)	
01 BR DEUTSCHLAND	3307	2039	2625	1917	2556	659	8629
02 FRANCE	869	285	244	273	244	208	1606
03 ITALIA	-	0	-	0	-	0	0
04 NEDERLAND	2151	3328	3623	3246	3615	1859	10961
05 BELGIQUE/BELGIE	418	679	699	661	697	591	2388
06 LUXEMBOURG	1	10	12	10	12	9	31
07 UNITED KINGDOM	-	3	1	3	1	4	7
08 IRELAND	-	2	2	2	2	3	7
09 DANMARK	-	-	1	-	1	0	1
10 HELLAS	-	-	-	-	-	-	-
11 ESPANA	-	-	-	-	-	-	-
12 PORTUGAL	-	-	-	-	-	-	-
20 EUR	6745	6345	7207	6112	7128	3333	23631
36 SWITZERLAND	77	551	526	448	517	764	1918
38 AUSTRIA	-	40	11	-	-	-	51
48 YUGOSLAVIA	-	1	20	-	-	-	21
56 USSR	-	4	2	-	-	-	5
58 GERMAN DR	4	34	62	1	1	13	114
60 POLAND	1	4	27	2	8	25	57
62 CZECHOSLOVAKIA	0	19	19	-	-	-	37
64 HUNGARY	-	1	16	-	-	-	16
66 RUMANIA	-	1	5	-	-	-	6
68 BULGARIA	-	1	5	-	-	-	5
71 TOTAL STATE TRADING	5	64	155	3	11	38	262
76 OTHER EUROP. COUNTRIES	0	3	7	0	1	7	17
82 USA	0	7	10	7	10	2	19
85 OTHER COUNTRIES	-	2	1	2	1	4	7
88 TOTAL THIRD COUNTRIES	83	667	710	461	539	814	2275
90 INSGESAMT-TOTAAL-TOTAL	6828	7013	7917	6573	7667	4147	25905

B I N N E N W A S S E R - B I N N E N W A T E R E N - V O I E N A V I G A B L E 1.4.01:4 (10B)  
 INNERSTAATLICHER, GRENZUEBERSCHREITENDER UND DURCHGANGSVERKEHR NACH STAATZUGEHÖRIGKEIT DES SCHIFFES BR DEUTSCHLAND  
 BINNENLANDS, INTERNATIONAAL VERVOER EN DOORVOER NAAR NATIONALITEIT VAN HET SCHIP 1987 10-12  
 TRAFIC NATIONAL, INTERNATIONAL ET TRANSIT PAR NATIONALITE DU BATEAU MIO TKM

STAATZUGEHÖRIGKEIT NATIONALITEIT NATIONALITE	GRENZUEBERSCHREITEND - INTERNATIONAAL - INTERNATIONAL						INSGESAMT TOTAAL TOTAL
	ZUSAMMEN - TOTAAL - TOTAL			DAR. EWG-WAARV. EEG-DONT CEE			
	INNERSTAATL. BINNENLANDS NATIONAL	BELADUNG LADING CHARGEMENT	ENTLADUNG LOSSING DECHARGEMENT	BELADUNG LADING CHARGEMENT	ENTLADUNG LOSSING DECHARGEMENT	DURCHGANG DOORVOER TRANSIT	
(1)	(2)	(3)	(4)	(5)	(6)	(7)	
01 BR DEUTSCHLAND	3199	903	2094	780	2024	190	6386
02 FRANCE	1	70	77	70	77	106	255
03 ITALIA							
04 NEDERLAND	245	1398	2096	1368	2091	1035	4775
05 BELGIQUE/BELGIE	28	154	214	151	214	200	597
06 LUXEMBOURG	0	9	10	9	10	5	24
07 UNITED KINGDOM		1	0	1	0		2
08 IRELAND		1	1	1	1		1
09 DANMARK	0		0		0		0
10 HELLAS							
11 ESPANA							
12 PORTUGAL							
20 EUR	3474	2537	4493	2381	4418	1536	12040
36 SWITZERLAND	61	185	328	148	325	467	1041
38 AUSTRIA		49	10				59
48 YUGOSLAVIA		1	14				15
56 USSR		1	2				4
58 GERMAN DR	0	29	43		2	17	90
60 POLAND	1	1	22	0	7	19	43
62 CZECHOSLOVAKIA	0	21	20				41
64 HUNGARY		4	15				19
66 RUMANIA		2	7				9
68 BULGARIA		1	4				6
71 TOTAL STATE TRADING	2	60	127	0	10	37	226
76 OTHER EUROP. COUNTRIES	0	2	6		1		9
82 USA		3	5	3	5	1	9
85 OTHER COUNTRIES	0	1	1		1		2
88 TOTAL THIRD COUNTRIES	63	300	477	152	341	506	1345
90 INSGESAMT-TOTAAL-TOTAL	3536	2838	4970	2533	4759	2042	13385

B I N N E N W A S S E R - B I N N E N W A T E R E N - V O I E N A V I G A B L E 1.4.02:4 (10B)  
 INNERSTAATLICHER, GRENZUEBERSCHREITENDER UND DURCHGANGSVERKEHR NACH STAATZUGEHÖRIGKEIT DES SCHIFFES FRANCE  
 BINNENLANDS, INTERNATIONAAL VERVOER EN DOORVOER NAAR NATIONALITEIT VAN HET SCHIP 1987 10-12  
 TRAFIC NATIONAL, INTERNATIONAL ET TRANSIT PAR NATIONALITE DU BATEAU MIO TKM

STAATZUGEHÖRIGKEIT NATIONALITEIT NATIONALITE	GRENZUEBERSCHREITEND - INTERNATIONAAL - INTERNATIONAL						INSGESAMT TOTAAL TOTAL
	ZUSAMMEN - TOTAAL - TOTAL			DAR. EWG-WAARV. EEG-DONT CEE			
	INNERSTAATL. BINNENLANDS NATIONAL	BELADUNG LADING CHARGEMENT	ENTLADUNG LOSSING DECHARGEMENT	BELADUNG LADING CHARGEMENT	ENTLADUNG LOSSING DECHARGEMENT	DURCHGANG DOORVOER TRANSIT	
(1)	(2)	(3)	(4)	(5)	(6)	(7)	
01 BR DEUTSCHLAND	7	86	31	81	31	40	164
02 FRANCE	1049	145	124	135	124	2	1319
03 ITALIA		0		0			0
04 NEDERLAND	2	90	67	88	67	55	214
05 BELGIQUE/BELGIE	1	81	126	80	126	7	216
06 LUXEMBOURG	0	1	1	1	1		2
07 UNITED KINGDOM							
08 IRELAND							
09 DANMARK							
10 HELLAS							
11 ESPANA							
12 PORTUGAL							
20 EUR	1058	404	348	384	348	104	1916
36 SWITZERLAND	7	37	12	25	12	72	127
38 AUSTRIA							
48 YUGOSLAVIA							
56 USSR							
58 GERMAN DR							
60 POLAND		1	0	0			1
62 CZECHOSLOVAKIA							
64 HUNGARY							
66 RUMANIA							
68 BULGARIA							
71 TOTAL STATE TRADING		1	0	0			1
76 OTHER EUROP. COUNTRIES		0		0			0
82 USA					0		0
85 OTHER COUNTRIES							
88 TOTAL THIRD COUNTRIES	7	37	13	26	12	72	129
90 INSGESAMT-TOTAAL-TOTAL	1066	441	361	410	361	176	2044

B I N N E N W A S S E R - B I N N E N W A T E R E N - V O I E N A V I G A B L E 1.4.04:4 (10B)

INNERSTAATLICHER, GRENZUEBERSCHREITENDER UND DURCHGANGSVERKEHR NACH STAATZUGEHORIGKEIT DES SCHIFFES NEDERLAND

BINNENLANDS, INTERNATIONAAL VERVOER EN DOORVOER NAAR NATIONALITEIT VAN HET SCHIP 1987 10-12

TRAFIC NATIONAL, INTERNATIONAL ET TRANSIT PAR NATIONALITE DU BATEAU MIO TKM

STAATZUGEHORIGKEIT NATIONALITEIT	GRENZUEBERSCHREITEND - INTERNATIONAAL - INTERNATIONAL						DURCHGANG DOORVOER TRANSIT	INSGESAMT TOTAAL TOTAL
	INNERSTAATL. BINNENLANDS NATIONAL	BELADUNG LADING CHARGEMENT	ENTLADUNG LOSSING DECHARGEMENT	BELADUNG LADING CHARGEMENT	ENTLADUNG LOSSING DECHARGEMENT	ZUSAMMEN - TOTAAL - TOTAL		
	(1)	(2)	(3)	(4)	(5)	(6)	(7)	
01 BR DEUTSCHLAND	3	995	213	991	212	335	1546	
02 FRANCE	3	45	35	44	35	69	153	
03 ITALIA	-	-	-	-	-	-	-	
04 NEDERLAND	1886	1955	1232	1899	1229	762	5835	
05 BELGIQUE/BELGIE	22	268	169	258	169	329	788	
06 LUXEMBOURG	-	1	1	1	1	1	3	
07 UNITED KINGDOM	-	0	0	0	0	2	2	
08 IRELAND	-	-	-	-	-	2	2	
09 DANMARK	-	-	-	-	-	0	0	
10 HELLAS	-	-	-	-	-	-	-	
11 ESPANA	-	-	-	-	-	-	-	
12 PORTUGAL	-	-	-	-	-	-	-	
20 EUR	1914	3264	1651	3193	1647	1500	8329	
36 SWITZERLAND	7	224	54	186	52	107	392	
38 AUSTRIA	-	-	-	-	-	-	-	
48 YUGOSLAVIA	-	-	-	-	-	-	-	
56 USSR	-	-	-	-	-	-	-	
58 GERMAN DR	-	2	1	1	0	5	8	
60 POLAND	-	3	2	1	0	2	4	
62 CZECHOSLOVAKIA	-	0	-	0	-	-	0	
64 HUNGARY	-	-	0	-	0	-	0	
66 ROMANIA	-	-	-	-	-	-	-	
68 BULGARIA	-	-	-	-	-	-	-	
71 TOTAL STATE TRADING	-	5	3	3	1	6	14	
76 OTHER EUROP. COUNTRIES	-	0	-	0	-	7	7	
82 USA	-	4	7	4	7	0	11	
85 OTHER COUNTRIES	-	1	-	1	-	4	5	
88 TOTAL THIRD COUNTRIES	7	234	64	194	60	125	430	
90 INSGESAMT-TOTAAL-TOTAL	1921	3498	1715	3387	1707	1624	8758	

B I N N E N W A S S E R - B I N N E N W A T E R E N - V O I E N A V I G A B L E 1.4.05:4 (10B)

INNERSTAATLICHER, GRENZUEBERSCHREITENDER UND DURCHGANGSVERKEHR NACH STAATZUGEHORIGKEIT DES SCHIFFES BELGIQUE/BELGIE

BINNENLANDS, INTERNATIONAAL VERVOER EN DOORVOER NAAR NATIONALITEIT VAN HET SCHIP 1987 10-12

TRAFIC NATIONAL, INTERNATIONAL ET TRANSIT PAR NATIONALITE DU BATEAU MIO TKM

STAATZUGEHORIGKEIT NATIONALITEIT	GRENZUEBERSCHREITEND - INTERNATIONAAL - INTERNATIONAL						DURCHGANG DOORVOER TRANSIT	INSGESAMT TOTAAL TOTAL
	INNERSTAATL. BINNENLANDS NATIONAL	BELADUNG LADING CHARGEMENT	ENTLADUNG LOSSING DECHARGEMENT	BELADUNG LADING CHARGEMENT	ENTLADUNG LOSSING DECHARGEMENT	ZUSAMMEN - TOTAAL - TOTAL		
	(1)	(2)	(3)	(4)	(5)	(6)	(7)	
01 BR DEUTSCHLAND	2	11	15	10	15	2	30	
02 FRANCE	2	38	44	37	44	39	122	
03 ITALIA	-	-	-	-	-	-	-	
04 NEDERLAND	38	98	241	93	241	27	404	
05 BELGIQUE/BELGIE	400	176	198	174	198	40	814	
06 LUXEMBOURG	0	0	0	0	0	0	0	
07 UNITED KINGDOM	-	-	0	-	0	-	0	
08 IRELAND	-	-	-	-	-	-	-	
09 DANMARK	-	-	-	-	-	0	0	
10 HELLAS	-	-	-	-	-	-	-	
11 ESPANA	-	-	-	-	-	-	-	
12 PORTUGAL	-	-	-	-	-	-	-	
20 EUR	442	323	498	315	497	108	1371	
36 SWITZERLAND	3	6	10	4	9	-	19	
38 AUSTRIA	-	-	-	-	-	-	-	
48 YUGOSLAVIA	-	-	-	-	-	-	-	
56 USSR	-	-	-	-	-	-	-	
58 GERMAN DR	4	1	1	0	1	-	6	
60 POLAND	0	0	0	0	0	-	0	
62 CZECHOSLOVAKIA	-	-	-	-	-	-	-	
64 HUNGARY	-	0	-	0	-	-	0	
66 ROMANIA	-	-	-	-	-	-	-	
68 BULGARIA	-	-	-	-	-	-	-	
71 TOTAL STATE TRADING	4	1	2	1	1	-	6	
76 OTHER EUROP. COUNTRIES	-	-	-	-	-	-	-	
82 USA	-	-	0	-	0	-	0	
85 OTHER COUNTRIES	-	-	-	-	-	-	-	
88 TOTAL THIRD COUNTRIES	7	7	12	4	10	0	25	
90 INSGESAMT-TOTAAL-TOTAL	449	329	510	319	507	108	1397	



B I N N E N W A S S E R - B I N N E N W A T E R E N - V O I E N A V I G A B L E							1.4.06:4 (10B)
INNERSTAATLICHER, GRENZUEBERSCHREITENDER UND DURCHGANGSVERKEHR NACH STAATZUGEHÖRIGKEIT DES SCHIFFES							LUXEMBOURG
BINNENLANDS, INTERNATIONAAL VERVOER EN DOORVOER NAAR NATIONALITEIT VAN HET SCHIP							1987 10-12
TRAFIC NATIONAL, INTERNATIONAL ET TRANSIT PAR NATIONALITE DU BATEAU							MIO TKM
STAATZUGEHÖRIGKEIT NATIONALITEIT NATIONALITE	INNERSTAATL. BINNENLANDS NATIONAL	GRENZUEBERSCHREITEND - INTERNATIONAAL - INTERNATIONAL				DURCHGANG DOORVOER TRANSIT	INSGESAMT TOTAAL TOTAL
		ZUSAMMEN - TOTAAL - TOTAL	DAR. EWG-WAARV. EEG-DONT CEE				
		BELADUNG LADING CHARGEMENT	ENTLADUNG LOSSING DECHARGEMENT	BELADUNG LADING CHARGEMENT	ENTLADUNG LOSSING DECHARGEMENT		
	(1)	(2)	(3)	(4)	(5)	(6)	(7)
01 BR DEUTSCHLAND	0	0	1	0	1	23	24
02 FRANCE	-	0	0	0	0	5	5
03 ITALIA	-	-	0	-	0	-	-
04 NEDERLAND	-	0	-	0	0	27	27
05 BELGIE/BELGIE	-	0	0	0	0	9	10
06 LUXEMBOURG	0	0	0	0	0	1	1
07 UNITED KINGDOM	-	-	-	-	-	-	-
08 IRELAND	-	-	-	-	-	-	-
09 DANMARK	-	-	-	-	-	-	-
10 HELLAS	-	-	-	-	-	-	-
11 ESPANA	-	-	-	-	-	-	-
12 PORTUGAL	-	-	-	-	-	-	-
20 EUR	0	1	1	1	1	65	67
36 SWITZERLAND	-	0	0	0	0	3	3
38 AUSTRIA	-	-	-	-	-	-	-
48 YUGOSLAVIA	-	-	-	-	-	-	-
56 USSR	-	-	-	-	-	-	-
58 GERMAN DR	-	-	-	-	-	-	-
69 POLAND	-	-	0	-	-	0	0
62 CZECHOSLOVAKIA	-	-	-	-	-	-	-
64 HUNGARY	-	-	-	-	-	-	-
66 RUMANIA	-	-	-	-	-	-	-
68 BULGARIA	-	-	-	-	-	-	-
71 TOTAL STATE TRADING	-	-	0	-	-	0	0
76 OTHER EUROP. COUNTRIES	-	-	-	-	-	-	-
82 USA	-	-	-	-	-	-	-
85 OTHER COUNTRIES	-	-	-	-	-	-	-
88 TOTAL THIRD COUNTRIES	0	0	0	0	0	3	3
99 INSGESAMT-TOTAAL-TOTAL	0	1	2	1	2	68	71

B I N N E N W A S S E R - B I N N E N W A T E R E N - V O I E N A V I G A B L E							1.4.07:4 (10B)
INNERSTAATLICHER, GRENZUEBERSCHREITENDER UND DURCHGANGSVERKEHR NACH STAATZUGEHÖRIGKEIT DES SCHIFFES							EUR
BINNENLANDS, INTERNATIONAAL VERVOER EN DOORVOER NAAR NATIONALITEIT VAN HET SCHIP							1987 10-12
TRAFIC NATIONAL, INTERNATIONAL ET TRANSIT PAR NATIONALITE DU BATEAU							MIO TKM
STAATZUGEHÖRIGKEIT NATIONALITEIT NATIONALITE	INNERSTAATL. BINNENLANDS NATIONAL	GRENZUEBERSCHREITEND - INTERNATIONAAL - INTERNATIONAL				DURCHGANG DOORVOER TRANSIT	INSGESAMT TOTAAL TOTAL
		ZUSAMMEN - TOTAAL - TOTAL	DAR. EWG-WAARV. EEG-DONT CEE				
		BELADUNG LADING CHARGEMENT	ENTLADUNG LOSSING DECHARGEMENT	BELADUNG LADING CHARGEMENT	ENTLADUNG LOSSING DECHARGEMENT		
	(1)	(2)	(3)	(4)	(5)	(6)	(7)
01 BR DEUTSCHLAND	3211	1995	2354	1863	2283	590	8150
02 FRANCE	1054	298	280	285	280	221	1854
03 ITALIA	-	0	-	0	-	-	0
04 NEDERLAND	2170	3542	3637	3448	3628	1906	11256
05 BELGIE/BELGIE	452	679	708	663	707	585	2423
06 LUXEMBOURG	1	12	12	12	12	7	32
07 UNITED KINGDOM	-	1	0	1	0	2	4
08 IRELAND	-	1	1	1	1	2	3
09 DANMARK	0	-	0	-	0	0	0
10 HELLAS	-	-	-	-	-	-	-
11 ESPANA	-	-	-	-	-	-	-
12 PORTUGAL	-	-	-	-	-	-	-
20 EUR	6888	6529	6992	6273	6912	3313	23723
36 SWITZERLAND	78	451	404	363	398	649	1583
38 AUSTRIA	-	49	10	-	-	-	59
48 YUGOSLAVIA	-	1	14	-	-	-	15
56 USSR	-	1	2	-	-	-	4
58 GERMAN DR	4	32	45	1	4	22	104
69 POLAND	1	4	24	2	8	21	50
62 CZECHOSLOVAKIA	0	21	20	0	-	-	41
64 HUNGARY	-	4	15	0	0	-	19
66 RUMANIA	-	2	7	-	-	-	9
68 BULGARIA	-	1	4	-	-	-	6
71 TOTAL STATE TRADING	6	66	132	4	11	43	247
76 OTHER EUROP. COUNTRIES	0	3	6	0	1	7	16
82 USA	0	7	12	7	12	1	20
85 OTHER COUNTRIES	0	2	1	2	1	4	7
88 TOTAL THIRD COUNTRIES	84	578	566	376	423	705	1933
90 INSGESAMT-TOTAAL-TOTAL	6972	7107	7558	6649	7335	4018	25655

B I N N E N W A S S E R - B I N N E N W A T E R E N - V O I E N A V I G A B L E 1.4.01:5 (108)  
 INNERSTAATLICHER, GRENZUEBERSCHREITENDER UND DURCHGANGSVERKEHR NACH STAATZUGEHORIGKEIT DES SCHIFFES BR DEUTSCHLAND  
 BINNENLANDS, INTERNATIONAAL VERVOER EN DOORVOER NAAR NATIONALITEIT VAN HET SCHIP 1987 01-12  
 TRAFIC NATIONAL, INTERNATIONAL ET TRANSIT PAR NATIONALITE DU BATEAU MIO TKM

STAATZUGEHORIGKEIT NATIONALITEIT NATIONALITE	GRENZUEBERSCHREITEND - INTERNATIONAAL - INTERNATIONAL							
	ZUSAMMEN - TOTAAL - TOTAL			DAR. EHG-WAARV. EEG-DONT CEE			DURCHGANG DOORVOER TRANSIT	INSGESAMT TOTAAL TOTAL
	INNERSTAATL. BINNENLANDS NATIONAL	BELOADUNG LADING CHARGEMENT	ENTLADUNG LOSSING DECHARGEMENT	BELOADUNG LADING CHARGEMENT	ENTLADUNG LOSSING DECHARGEMENT	(6)		
(1)	(2)	(3)	(4)	(5)	(6)	(7)		
01 BR DEUTSCHLAND	11492	3061	8443	2679	8198	706	23702	
02 FRANCE	8	247	306	244	305	413	974	
03 ITALIA	-	-	-	-	-	-	-	
04 NEDERLAND	855	4610	8041	4536	8025	3723	17240	
05 BELGIE/BELGIE	114	577	942	564	939	793	2425	
06 LUXEMBOURG	1	32	38	32	38	17	88	
07 UNITED KINGDOM	0	7	5	7	4	1	12	
08 IRELAND	-	6	6	6	6	-	12	
09 DANMARK	0	-	1	-	1	-	1	
10 HELLAS	-	-	-	-	-	-	-	
11 ESPAÑA	-	-	-	-	-	-	-	
12 PORTUGAL	-	-	0	-	0	-	0	
20 EUR	12481	8540	17782	8069	17516	5653	44455	
36 SWITZERLAND	266	736	1416	597	1399	1792	4210	
38 AUSTRIA	-	123	37	-	-	-	161	
48 YUGOSLAVIA	-	2	55	-	1	-	57	
56 USSR	2	10	7	-	-	-	17	
58 GERMAN DR.	3	127	193	1	7	51	373	
60 POLAND	3	7	62	0	20	59	130	
62 CZECHOSLOVAKIA	0	64	72	-	-	-	136	
64 HUNGARY	-	7	51	-	-	-	58	
66 ROMANIA	-	4	22	-	-	-	26	
68 BULGARIA	-	2	14	-	-	-	17	
71 TOTAL STATE TRADING	5	223	477	1	29	109	814	
76 OTHER EUROP. COUNTRIES	0	13	24	1	5	-	37	
82 USA	0	8	20	8	20	7	35	
85 OTHER COUNTRIES	0	4	4	4	3	-	9	
88 TOTAL THIRD COUNTRIES	272	1108	1979	610	1456	1907	5266	
90 INSGESAMT-TOTAAL-TOTAL	12753	9548	19760	8679	18972	7560	49721	

B I N N E N W A S S E R - B I N N E N W A T E R E N - V O I E N A V I G A B L E 1.4.02:5 (10B)  
 INNERSTAATLICHER, GRENZUEBERSCHREITENDER UND DURCHGANGSVERKEHR NACH STAATZUGEHORIGKEIT DES SCHIFFES FRANCE  
 BINNENLANDS, INTERNATIONAAL VERVOER EN DOORVOER NAAR NATIONALITEIT VAN HET SCHIP 1987 01-12  
 TRAFIC NATIONAL, INTERNATIONAL ET TRANSIT PAR NATIONALITE DU BATEAU MID TKM

STAATZUGEHORIGKEIT NATIONALITEIT NATIONALITE	GRENZUEBERSCHREITEND - INTERNATIONAAL - INTERNATIONAL							
	ZUSAMMEN - TOTAAL - TOTAL			DAR. EHG-WAARV. EEG-DONT CEE			DURCHGANG DOORVOER TRANSIT	INSGESAMT TOTAAL TOTAL
	INNERSTAATL. BINNENLANDS NATIONAL	BELOADUNG LADING CHARGEMENT	ENTLADUNG LOSSING DECHARGEMENT	BELOADUNG LADING CHARGEMENT	ENTLADUNG LOSSING DECHARGEMENT	(6)		
(1)	(2)	(3)	(4)	(5)	(6)	(7)		
01 BR DEUTSCHLAND	22	318	116	299	116	138	594	
02 FRANCE	3821	436	388	405	388	10	4655	
03 ITALIA	-	0	-	0	-	-	0	
04 NEDERLAND	4	323	262	307	261	218	806	
05 BELGIE/BELGIE	6	258	503	251	503	27	793	
06 LUXEMBOURG	0	5	3	5	3	0	8	
07 UNITED KINGDOM	-	0	-	0	-	-	0	
08 IRELAND	-	-	-	-	-	-	-	
09 DANMARK	-	-	-	-	-	-	-	
10 HELLAS	-	-	-	-	-	-	-	
11 ESPAÑA	-	-	-	-	-	-	-	
12 PORTUGAL	-	-	-	-	-	-	-	
20 EUR	3852	1340	1271	1267	1271	392	6856	
36 SWITZERLAND	25	150	44	104	43	292	511	
38 AUSTRIA	-	-	-	-	-	-	-	
48 YUGOSLAVIA	-	-	-	-	-	-	-	
56 USSR	-	-	-	-	-	-	-	
58 GERMAN DR.	-	-	-	-	-	-	-	
60 POLAND	-	2	1	1	-	-	3	
62 CZECHOSLOVAKIA	-	-	-	-	-	-	-	
64 HUNGARY	-	-	-	-	-	-	-	
66 ROMANIA	-	-	-	-	-	-	-	
68 BULGARIA	-	-	-	-	-	-	-	
71 TOTAL STATE TRADING	-	2	1	1	-	-	3	
76 OTHER EUROP. COUNTRIES	0	0	-	0	-	-	0	
82 USA	-	-	1	-	1	-	1	
85 OTHER COUNTRIES	-	-	-	-	-	-	-	
88 TOTAL THIRD COUNTRIES	25	151	46	106	44	292	514	
90 INSGESAMT-TOTAAL-TOTAL	3378	1492	1317	1372	1315	684	7370	

B I N N E N W A S S E R - B I N N E N W A T E R E N - V O I E N A V I G A B L E							1.4.04:5 (10B)	
INNERSTAATLICHER,GRENZUEBERSCHREITENDER UND DURCHGANGSVERKEHR NACH STAATZUGEHORIGKEIT DES SCHIFFES							NEDERLAND	
BINNENLANDS,INTERNATIONAAL VERVOER EN DOORVOER NAAR NATIONALITEIT VAN HET SCHIP							1987 01-12	
TRAFIC NATIONAL,INTERNATIONAL ET TRANSIT PAR NATIONALITE DU BATEAU							MIO TKM	
STAATZUGEHORIGKEIT NATIONALITEIT NATIONALITE	INNERSTAATL. BINNENLANDS NATIONAL	GRENZUEBERSCHREITEND - INTERNATIONAAL - INTERNATIONAL				DURCHGANG DOORVOER TRANSIT	INSGESAMT TOTAAL TOTAL	
		BELADUNG LADING CHARGEMENT	ENTLADUNG LOSSING DECHARGEMENT	BELADUNG LADING CHARGEMENT	ENTLADUNG LOSSING DECHARGEMENT			
		ZUSAMMEN - TOTAAL - TOTAL		DAR. EWG-WAARV. EEG-DONT CEE				
		(1)	(2)	(3)	(4)	(5)	(6)	(7)
01 BR DEUTSCHLAND	13	4137	779	4123	776	1367	6297	
02 FRANCE	11	205	143	200	143	214	574	
03 ITALIA	-	-	-	-	-	0	0	
04 NEDERLAND	7222	7599	4453	7402	4443	2648	21923	
05 BELGIQUE/BELGIE	81	1103	693	1071	692	1276	3153	
06 LUXEMBOURG	-	3	3	3	3	4	11	
07 UNITED KINGDOM	-	0	0	0	0	10	11	
08 IRELAND	-	-	-	-	-	9	9	
09 DANMARK	-	-	-	-	-	0	0	
10 HELLAS	-	-	-	-	-	-	-	
11 ESPANA	-	-	-	-	-	-	-	
12 PORTUGAL	-	-	-	-	-	-	-	
20 EUR	7327	13049	6071	12801	6058	5530	31977	
36 SWITZERLAND	24	973	275	808	270	395	1668	
38 AUSTRIA	-	-	-	-	-	-	-	
48 YUGOSLAVIA	-	-	-	-	-	-	-	
56 USSR	-	-	-	-	-	-	-	
58 GERMAN DR	-	7	3	4	1	15	25	
60 POLAND	-	9	5	6	0	7	20	
62 CZECHOSLOVAKIA	-	0	-	0	-	-	0	
64 HUNGARY	-	-	0	-	0	-	0	
66 RUMANIA	-	-	-	-	-	-	-	
68 BULGARIA	-	-	-	-	-	-	-	
71 TOTAL STATE TRADING	-	16	8	10	1	22	46	
76 OTHER EUROP. COUNTRIES	-	0	-	0	-	28	29	
82 USA	-	18	19	18	19	2	38	
85 OTHER COUNTRIES	-	2	0	2	0	12	14	
88 TOTAL THIRD COUNTRIES	24	1009	302	838	290	459	1794	
90 INSGESAMT-TOTAAL-TOTAL	7351	14058	6373	13638	6348	5989	33771	

B I N N E N W A S S E R - B I N N E N W A T E R E N - V O I E N A V I G A B L E							1.4.05:5 (10B)	
INNERSTAATLICHER,GRENZUEBERSCHREITENDER UND DURCHGANGSVERKEHR NACH STAATZUGEHORIGKEIT DES SCHIFFES							BELGIQUE/BELGIE	
BINNENLANDS,INTERNATIONAAL VERVOER EN DOORVOER NAAR NATIONALITEIT VAN HET SCHIP							1987 01-12	
TRAFIC NATIONAL,INTERNATIONAL ET TRANSIT PAR NATIONALITE DU BATEAU							MIO TKM	
STAATZUGEHORIGKEIT NATIONALITEIT NATIONALITE	INNERSTAATL. BINNENLANDS NATIONAL	GRENZUEBERSCHREITEND - INTERNATIONAAL - INTERNATIONAL				DURCHGANG DOORVOER TRANSIT	INSGESAMT TOTAAL TOTAL	
		BELADUNG LADING CHARGEMENT	ENTLADUNG LOSSING DECHARGEMENT	BELADUNG LADING CHARGEMENT	ENTLADUNG LOSSING DECHARGEMENT			
		ZUSAMMEN - TOTAAL - TOTAL		DAR. EWG-WAARV. EEG-DONT CEE				
		(1)	(2)	(3)	(4)	(5)	(6)	(7)
01 BR DEUTSCHLAND	7	48	65	46	64	6	126	
02 FRANCE	7	107	122	105	122	129	365	
03 ITALIA	-	0	-	0	-	-	0	
04 NEDERLAND	152	360	902	343	900	97	1511	
05 BELGIQUE/BELGIE	1478	688	648	682	646	144	2958	
06 LUXEMBOURG	0	1	1	1	1	1	3	
07 UNITED KINGDOM	0	0	0	0	0	0	0	
08 IRELAND	-	-	-	-	-	0	0	
09 DANMARK	-	-	-	-	-	-	-	
10 HELLAS	0	-	-	-	-	-	0	
11 ESPANA	-	0	-	0	-	-	0	
12 PORTUGAL	-	-	-	-	-	-	-	
20 EUR	1645	1203	1739	1177	1733	376	4963	
36 SWITZERLAND	9	23	37	16	35	1	71	
38 AUSTRIA	-	-	-	-	-	-	-	
48 YUGOSLAVIA	-	-	-	-	-	-	-	
56 USSR	-	-	-	-	-	-	-	
58 GERMAN DR	15	1	4	0	2	-	20	
60 POLAND	0	1	1	0	0	0	1	
62 CZECHOSLOVAKIA	-	-	-	-	-	-	-	
64 HUNGARY	-	0	-	0	-	-	0	
66 RUMANIA	-	-	-	-	-	-	-	
68 BULGARIA	-	-	-	-	-	-	-	
71 TOTAL STATE TRADING	15	2	5	1	2	0	21	
76 OTHER EUROP. COUNTRIES	-	0	0	0	0	-	0	
82 USA	-	-	0	-	0	-	0	
85 OTHER COUNTRIES	-	0	-	0	-	-	0	
88 TOTAL THIRD COUNTRIES	24	25	42	17	38	1	93	
90 INSGESAMT-TOTAAL-TOTAL	1669	1228	1781	1194	1771	377	5056	

B I N N E N W A S S E R - B I N N E N W A T E R E N - V O I E N A V I G A B L E 1.4.06:5 (10B)  
 INNERSTAATLICHER, GRENZUEBERSCHREITENDER UND DURCHGANGSVERKEHR NACH STAATSZUGEHORIGKEIT DES SCHIFFES LUXEMBOURG  
 BINNENLANDS, INTERNATIONAAL VERVOER EN DOORVOER NAAR NATIONALITEIT VAN HET SCHIP 1987 01-12  
 TRAFIC NATIONAL, INTERNATIONAL ET TRANSIT PAR NATIONALITE DU BATEAU MID TKM

STAATSZUGEHORIGKEIT NATIONALITEIT NATIONALITE	GRENZUEBERSCHREITEND - INTERNATIONAL - INTERNATIONAL						DURCHGANG DOORVOER TRANSIT	INSGESAMT TOTAAL TOTAL
	ZUSAMMEN - TOTAAL - TOTAL		DAR. EWG-WAARV. EEG-DONT CEE					
	INNERSTAATL. BINNENLANDS NATIONAL	BELADUNG LADING CHARGEMENT	ENTLADUNG LOSSING DECHARGEMENT	BELADUNG LADING CHARGEMENT				
(1)	(2)	(3)	(4)	(5)	(6)	(7)		
01 BR DEUTSCHLAND	0	1	5	1	5	82	88	
02 FRANCE	-	0	0	0	0	22	23	
03 ITALIA	-	-	-	-	-	-	-	
04 NEDERLAND	-	1	3	1	3	97	100	
05 BELGIE/BELGIE	-	0	0	0	0	39	39	
06 LUXEMBOURG	1	0	0	0	0	5	6	
07 UNITED KINGDOM	-	-	-	-	-	-	-	
08 IRELAND	-	-	-	-	-	-	-	
09 DANMARK	-	-	-	-	-	-	-	
10 HELLAS	-	-	-	-	-	-	-	
11 ESPANA	-	-	-	-	-	-	-	
12 PORTUGAL	-	-	-	-	-	-	-	
20 EUR	1	2	8	2	8	245	256	
36 SWITZERLAND	-	0	0	0	0	13	13	
38 AUSTRIA	-	-	-	-	-	-	-	
43 YUGOSLAVIA	-	-	-	-	-	-	-	
56 USSR	-	-	-	-	-	-	-	
58 GERMAN DR	-	-	-	-	-	-	-	
60 POLAND	-	-	0	-	-	0	0	
62 CZECHOSLOVAKIA	-	-	-	-	-	-	-	
64 HUNGARY	-	-	-	-	-	-	-	
66 RUMANIA	-	-	-	-	-	-	-	
68 BULGARIA	-	-	-	-	-	-	-	
71 TOTAL STATE TRADING	-	-	0	-	-	0	0	
74 OTHER EUROP. COUNTRIES	-	-	-	-	-	-	-	
82 USA	-	-	-	-	-	-	-	
85 OTHER COUNTRIES	-	-	-	-	-	-	-	
88 TOTAL THIRD COUNTRIES	0	0	0	0	0	13	13	
90 INSGESAMT-TOTAAL-TOTAL	1	2	9	2	9	258	269	

B I N N E N W A S S E R - B I N N E N W A T E R E N - V O I E N A V I G A B L E 1.4.07:5 (10B)  
 INNERSTAATLICHER, GRENZUEBERSCHREITENDER UND DURCHGANGSVERKEHR NACH STAATSZUGEHORIGKEIT DES SCHIFFES EUR  
 BINNENLANDS, INTERNATIONAAL VERVOER EN DOORVOER NAAR NATIONALITEIT VAN HET SCHIP 1987 01-12  
 TRAFIC NATIONAL, INTERNATIONAL ET TRANSIT PAR NATIONALITE DU BATEAU MID TKM

STAATSZUGEHORIGKEIT NATIONALITEIT NATIONALITE	GRENZUEBERSCHREITEND - INTERNATIONAL - INTERNATIONAL						DURCHGANG DOORVOER TRANSIT	INSGESAMT TOTAAL TOTAL
	ZUSAMMEN - TOTAAL - TOTAL		DAR. EWG-WAARV. EEG-DONT CEE					
	INNERSTAATL. BINNENLANDS NATIONAL	BELADUNG LADING CHARGEMENT	ENTLADUNG LOSSING DECHARGEMENT	BELADUNG LADING CHARGEMENT				
(1)	(2)	(3)	(4)	(5)	(6)	(7)		
01 BR DEUTSCHLAND	11535	7565	9408	7149	9159	2300	30807	
02 FRANCE	3848	995	960	955	959	788	6590	
03 ITALIA	-	0	-	0	-	0	0	
04 NEDERLAND	8242	12893	13661	12589	13632	6783	41579	
05 BELGIE/BELGIE	1678	2626	2786	2569	2780	2278	9358	
06 LUXEMBOURG	2	41	45	41	45	27	116	
07 UNITED KINGDOM	0	7	5	7	5	11	24	
08 IRELAND	-	6	6	6	6	9	21	
09 DANMARK	-	-	1	-	1	0	1	
10 HELLAS	0	-	-	-	-	-	0	
11 ESPANA	-	0	-	0	-	-	0	
12 PORTUGAL	-	-	0	-	0	-	0	
20 EUR	25306	24134	26871	23316	26587	12196	88507	
36 SWITZERLAND	325	1883	1773	1525	1748	2492	6473	
38 AUSTRIA	-	123	37	-	-	-	161	
43 YUGOSLAVIA	-	2	55	-	1	-	57	
56 USSR	-	10	7	-	-	-	17	
58 GERMAN DR	17	135	200	5	10	66	419	
60 POLAND	3	18	69	8	21	66	154	
62 CZECHOSLOVAKIA	0	64	72	0	-	-	136	
64 HUNGARY	-	7	51	0	0	-	58	
66 RUMANIA	-	4	22	-	-	-	26	
68 BULGARIA	-	2	14	-	-	-	17	
71 TOTAL STATE TRADING	20	242	490	13	32	132	884	
74 OTHER EUROP. COUNTRIES	0	13	24	1	5	28	66	
82 USA	1	26	40	26	39	8	74	
85 OTHER COUNTRIES	0	7	4	6	3	12	23	
88 TOTAL THIRD COUNTRIES	346	2294	2369	1570	1827	2672	7681	
90 INSGESAMT-TOTAAL-TOTAL	25652	26428	29240	24886	28414	14868	96188	

B I N N E N W A S S E R - B I N N E N W A T E R E N - V O I E N A V I G A B L E

1.5.1 (11)

GUETERVERKEHR INSGESAMT NACH SCHIFFSGATTUNG UND QUARTAL

BR DEUTSCHLAND

TOTAAL GOEDERENVERVOER NAAR SOORT SCHIP EN KWARTAAL

1987

TRAFIC TOTAL PAR TYPE DE BATEAU ET TRIMESTRE

1000 T / MIO TKM

SCHIFFSGATTUNG	SOORT SCHIP	TYPE DE BATEAU	01 - 03	04 - 06	07 - 09	10 - 12	1000 T 01 - 12
10 SELBSTFAHRER:	MOTORSCHIP:	AUTOMOTEUR:	33825	42559	45468	45200	167052
11 TANK	TANK	CITERNE	11511	11511	12911	12025	47958
12 SONSTIGE	ANDERE	AUTRES	22314	31048	32557	33175	119094
20 SCHLEPPKAEHNE:	SLEEPSCHIP:	CHALAND:	263	411	507	580	1761
21 TANK	TANK	CITERNE	33	56	94	81	264
22 SONSTIGE	ANDERE	AUTRES	230	355	413	499	1497
30 SCHUBLEICHTER:	DUMBAK:	BARGE:	11389	13590	14010	13195	52184
31 TANK	TANK	CITERNE	998	993	1121	1129	4241
32 SONSTIGE	ANDERE	AUTRES	10391	12597	12889	12066	47943
40 SONSTIGE	ANDERE	AUTRES	-	-	-	-	-
100 INSGESAMT	TOTAAL	TOTAL	45477	56560	59985	58975	220997

SCHIFFSGATTUNG	SOORT SCHIP	TYPE DE BATEAU	01 - 03	04 - 06	07 - 09	10 - 12	MIO TKM 01 - 12
10 SELBSTFAHRER:	MOTORSCHIP:	AUTOMOTEUR:	8564	10602	12039	11623	42828
11 TANK	TANK	CITERNE	2471	2668	3308	2789	11236
12 SONSTIGE	ANDERE	AUTRES	6093	7934	8731	8834	31592
20 SCHLEPPKAEHNE:	SLEEPSCHIP:	CHALAND:	39	64	75	86	264
21 TANK	TANK	CITERNE	5	8	13	11	37
22 SONSTIGE	ANDERE	AUTRES	34	56	62	75	227
30 SCHUBLEICHTER:	DUMBAK:	BARGE:	1484	1692	1777	1676	6629
31 TANK	TANK	CITERNE	256	259	306	277	1098
32 SONSTIGE	ANDERE	AUTRES	1228	1433	1471	1399	5531
40 SONSTIGE	ANDERE	AUTRES	-	-	-	-	-
100 INSGESAMT	TOTAAL	TOTAL	10087	12358	13891	13385	49721

B I N N E N W A S S E R - B I N N E N W A T E R E N - V O I E N A V I G A B L E

1.5.2 (11)

GUETERVERKEHR INSGESAMT NACH SCHIFFSGATTUNG UND QUARTAL

FRANCE

TOTAAL GOEDERENVERVOER NAAR SOORT SCHIP EN KWARTAAL

1987

TRAFIC TOTAL PAR TYPE DE BATEAU ET TRIMESTRE

1000 T / MIO TKM

SCHIFFSGATTUNG	SOORT SCHIP	TYPE DE BATEAU	01 - 03	04 - 06	07 - 09	10 - 12	1000 T 01 - 12
10 SELBSTFAHRER:	MOTORSCHIP:	AUTOMOTEUR:	9924	11564	12029	12786	46303
11 TANK	TANK	CITERNE	1999	1832	1865	2004	7700
12 SONSTIGE	ANDERE	AUTRES	7925	9732	10164	10782	38603
20 SCHLEPPKAEHNE:	SLEEPSCHIP:	CHALAND:	94	217	216	193	720
21 TANK	TANK	CITERNE	-	-	-	-	-
22 SONSTIGE	ANDERE	AUTRES	94	217	216	193	720
30 SCHUBLEICHTER:	DUMBAK:	BARGE:	2981	3375	3556	3786	13498
31 TANK	TANK	CITERNE	630	479	501	559	2169
32 SONSTIGE	ANDERE	AUTRES	2351	2896	3055	3227	11529
40 SONSTIGE	ANDERE	AUTRES	-	-	-	-	-
100 INSGESAMT	TOTAAL	TOTAL	12999	15156	15801	16765	60721

SCHIFFSGATTUNG	SOORT SCHIP	TYPE DE BATEAU	01 - 03	04 - 06	07 - 09	10 - 12	MIO TKM 01 - 12
10 SELBSTFAHRER:	MOTORSCHIP:	AUTOMOTEUR:	1279	1396	1412	1586	5673
11 TANK	TANK	CITERNE	209	196	214	222	841
12 SONSTIGE	ANDERE	AUTRES	1070	1200	1198	1364	4832
20 SCHLEPPKAEHNE:	SLEEPSCHIP:	CHALAND:	1	1	1	1	4
21 TANK	TANK	CITERNE	-	-	-	-	-
22 SONSTIGE	ANDERE	AUTRES	1	1	1	1	4
30 SCHUBLEICHTER:	DUMBAK:	BARGE:	412	391	434	458	1695
31 TANK	TANK	CITERNE	86	62	67	73	288
32 SONSTIGE	ANDERE	AUTRES	326	329	367	385	1407
40 SONSTIGE	ANDERE	AUTRES	-	-	-	-	-
100 INSGESAMT	TOTAAL	TOTAL	1692	1788	1847	2045	7372

B I N N E N W A S S E R - B I N N E N W A T E R E N - V O I E N A V I G A B L E 1.5.4 (11)

GUETERVERKEHR INSGESAMT NACH SCHIFFSGATTUNG UND QUARTAL NEDERLAND

TOTAAL GOEDERENVERVOER NAAR SOORT SCHIP EN KWARTAAL 1987

TRAFIC TOTAL PAR TYPE DE BATEAU ET TRIMESTRE 1000 T / MIO TKM

SCHIFFSGATTUNG	SOORT SCHIP	TYPE DE BATEAU	01 - 03	04 - 06	07 - 09	10 - 12	1000 T 01 - 12
10 SELBSTFAHRER:	MOTORSCHIP:	AUTOMOTEUR:	41988	56638	55656	54315	208597
11 TANK	TANK	CITERNE	13340	14074	15181	14773	57368
12 SONSTIGE	ANDERE	AUTRES	28648	42564	40475	39542	151229
20 SCHLEPPKAEHNE:	SLEEPSCHIP:	CHALAND:	526	807	833	640	2806
21 TANK	TANK	CITERNE	30	18	9	-	57
22 SONSTIGE	ANDERE	AUTRES	496	789	824	640	2749
30 SCHUBLEICHTER:	DUNBAK:	BARGE:	14251	15716	15285	16248	61500
31 TANK	TANK	CITERNE	1660	1370	1564	1661	6255
32 SONSTIGE	ANDERE	AUTRES	12591	14346	13721	14587	55245
40 SONSTIGE	ANDERE	AUTRES	10	38	34	39	121
100 INSGESAMT	TOTAAL	TOTAL	56775	73199	71808	71242	273024

SCHIFFSGATTUNG	SOORT SCHIP	TYPE DE BATEAU	01 - 03	04 - 06	07 - 09	10 - 12	MIO TKM 01 - 12
10 SELBSTFAHRER:	MOTORSCHIP:	AUTOMOTEUR:	5324	7070	6934	6807	26135
11 TANK	TANK	CITERNE	1580	1707	1854	1780	6921
12 SONSTIGE	ANDERE	AUTRES	3744	5363	5080	5027	19214
20 SCHLEPPKAEHNE:	SLEEPSCHIP:	CHALAND:	55	81	87	71	294
21 TANK	TANK	CITERNE	3	2	1	-	6
22 SONSTIGE	ANDERE	AUTRES	52	79	86	71	288
30 SCHUBLEICHTER:	DUNBAK:	BARGE:	1752	1877	1828	1877	7334
31 TANK	TANK	CITERNE	204	174	200	205	783
32 SONSTIGE	ANDERE	AUTRES	1548	1703	1628	1672	6551
40 SONSTIGE	ANDERE	AUTRES	1	2	2	3	8
100 INSGESAMT	TOTAAL	TOTAL	7132	9030	8851	8758	33771

B I N N E N W A S S E R - B I N N E N W A T E R E N - V O I E N A V I G A B L E 1.5.5 (11)

GUETERVERKEHR INSGESAMT NACH SCHIFFSGATTUNG UND QUARTAL BELGIQUE/BELGIE

TOTAAL GOEDERENVERVOER NAAR SOORT SCHIP EN KWARTAAL 1987

TRAFIC TOTAL PAR TYPE DE BATEAU ET TRIMESTRE 1000 T / MIO TKM

SCHIFFSGATTUNG	SOORT SCHIP	TYPE DE BATEAU	01 - 03	04 - 06	07 - 09	10 - 12	1000 T 01 - 12
10 SELBSTFAHRER:	MOTORSCHIP:	AUTOMOTEUR:	17578	20465	19489	21089	78621
11 TANK	TANK	CITERNE	6306	5596	5549	6393	23844
12 SONSTIGE	ANDERE	AUTRES	11272	14869	13940	14696	54777
20 SCHLEPPKAEHNE:	SLEEPSCHIP:	CHALAND:	142	191	196	155	684
21 TANK	TANK	CITERNE	5	3	-	3	11
22 SONSTIGE	ANDERE	AUTRES	137	188	196	152	673
30 SCHUBLEICHTER:	DUNBAK:	BARGE:	3137	3684	3754	3927	14502
31 TANK	TANK	CITERNE	807	535	585	641	2568
32 SONSTIGE	ANDERE	AUTRES	2330	3149	3169	3286	11934
40 SONSTIGE	ANDERE	AUTRES	0	1	0	1	2
100 INSGESAMT	TOTAAL	TOTAL	20857	24341	23439	25172	93809

SCHIFFSGATTUNG	SOORT SCHIP	TYPE DE BATEAU	01 - 03	04 - 06	07 - 09	10 - 12	MIO TKM 01 - 12
10 SELBSTFAHRER:	MOTORSCHIP:	AUTOMOTEUR:	943	1152	1077	1210	4382
11 TANK	TANK	CITERNE	278	241	233	273	1025
12 SONSTIGE	ANDERE	AUTRES	665	911	844	937	3357
20 SCHLEPPKAEHNE:	SLEEPSCHIP:	CHALAND:	2	2	2	2	8
21 TANK	TANK	CITERNE	0	0	-	0	0
22 SONSTIGE	ANDERE	AUTRES	2	2	2	2	8
30 SCHUBLEICHTER:	DUNBAK:	BARGE:	145	165	171	185	666
31 TANK	TANK	CITERNE	33	21	24	26	104
32 SONSTIGE	ANDERE	AUTRES	112	144	147	159	562
40 SONSTIGE	ANDERE	AUTRES	0	0	0	0	0
100 INSGESAMT	TOTAAL	TOTAL	1090	1319	1250	1397	5056

B I N N E N W A S S E R - B I N N E N W A T E R E N - V O I E N A V I G A B L E 1.5.6 (11)  
 GUETERVERKEHR INSGESAMT NACH SCHIFFSGATTUNG UND QUARTAL LUXEMBOURG  
 TOTAAL GOEDERENVERVOER NAAR SOORT SCHIP EN KWARTAAL 1987  
 TRAFIC TOTAL PAR TYPE DE BATEAU ET TRIMESTRE 1000 T / MIO TKM

SCHIFFSGATTUNG	SOORT SCHIP	TYPE DE BATEAU	01 - 03	04 - 06	07 - 09	10 - 12	1000 T 01 - 12
10 SELBSTFAHRER:	MOTORSCHIP:	AUTOMOTEUR:	-	-	-	-	-
11 TANK	TANK	CITERNE	-	-	-	-	-
12 SONSTIGE	ANDERE	AUTRES	-	-	-	-	-
20 SCHLEPPKAEHNE:	SLEEPSCHIP:	CHALAND:	-	-	-	-	-
21 TANK	TANK	CITERNE	-	-	-	-	-
22 SONSTIGE	ANDERE	AUTRES	-	-	-	-	-
30 SCHUBLEICHTER:	DUWBAK:	BARGE:	1834	1878	1906	2054	7672
31 TANK	TANK	CITERNE	1807	1848	1877	2015	7547
32 SONSTIGE	ANDERE	AUTRES	27	30	29	39	125
40 SONSTIGE	ANDERE	AUTRES	223	319	302	300	1144
100 INSGESAMT	TOTAAL	TOTAL	2057	2197	2208	2354	8816

SCHIFFSGATTUNG	SOORT SCHIP	TYPE DE BATEAU	01 - 03	04 - 06	07 - 09	10 - 12	MIO TKM 01 - 12
10 SELBSTFAHRER:	MOTORSCHIP:	AUTOMOTEUR:	-	-	-	-	-
11 TANK	TANK	CITERNE	-	-	-	-	-
12 SONSTIGE	ANDERE	AUTRES	-	-	-	-	-
20 SCHLEPPKAEHNE:	SLEEPSCHIP:	CHALAND:	-	-	-	-	-
21 TANK	TANK	CITERNE	-	-	-	-	-
22 SONSTIGE	ANDERE	AUTRES	-	-	-	-	-
30 SCHUBLEICHTER:	DUWBAK:	BARGE:	57	58	56	61	232
31 TANK	TANK	CITERNE	57	57	56	60	230
32 SONSTIGE	ANDERE	AUTRES	0	1	0	1	2
40 SONSTIGE	ANDERE	AUTRES	8	10	10	10	38
100 INSGESAMT	TOTAAL	TOTAL	65	68	66	71	270

B I N N E N W A S S E R - B I N N E N W A T E R E N - V O I E N A V I G A B L E 1.5.7 (11)  
 GUETERVERKEHR INSGESAMT NACH SCHIFFSGATTUNG UND QUARTAL EUR  
 TOTAAL GOEDERENVERVOER NAAR SOORT SCHIP EN KWARTAAL 1987  
 TRAFIC TOTAL PAR TYPE DE BATEAU ET TRIMESTRE 1000 T / MIO TKM

SCHIFFSGATTUNG	SOORT SCHIP	TYPE DE BATEAU	01 - 03	04 - 06	07 - 09	10 - 12	1000 T 01 - 12
10 SELBSTFAHRER:	MOTORSCHIP:	AUTOMOTEUR:	.	.	.	.	.
11 TANK	TANK	CITERNE	.	.	.	.	.
12 SONSTIGE	ANDERE	AUTRES	.	.	.	.	.
20 SCHLEPPKAEHNE:	SLEEPSCHIP:	CHALAND:	.	.	.	.	.
21 TANK	TANK	CITERNE	.	.	.	.	.
22 SONSTIGE	ANDERE	AUTRES	.	.	.	.	.
30 SCHUBLEICHTER:	DUWBAK:	BARGE:	.	.	.	.	.
31 TANK	TANK	CITERNE	.	.	.	.	.
32 SONSTIGE	ANDERE	AUTRES	.	.	.	.	.
40 SONSTIGE	ANDERE	AUTRES	.	.	.	.	.
100 INSGESAMT	TOTAAL	TOTAL	.	.	.	.	.

SCHIFFSGATTUNG	SOORT SCHIP	TYPE DE BATEAU	01 - 03	04 - 06	07 - 09	10 - 12	MIO TKM 01 - 12
10 SELBSTFAHRER:	MOTORSCHIP:	AUTOMOTEUR:	16110	20220	21462	21226	79018
11 TANK	TANK	CITERNE	4538	4812	5609	5964	20023
12 SONSTIGE	ANDERE	AUTRES	11572	15408	15853	16162	58995
20 SCHLEPPKAEHNE:	SLEEPSCHIP:	CHALAND:	97	148	165	160	570
21 TANK	TANK	CITERNE	8	10	14	11	43
22 SONSTIGE	ANDERE	AUTRES	89	138	151	149	527
30 SCHUBLEICHTER:	DUWBAK:	BARGE:	3850	4183	4266	4257	16554
31 TANK	TANK	CITERNE	636	573	653	641	2503
32 SONSTIGE	ANDERE	AUTRES	3214	3610	3613	3616	14053
40 SONSTIGE	ANDERE	AUTRES	9	12	12	13	46
100 INSGESAMT	TOTAAL	TOTAL	20066	24563	25905	25656	96190

B I N N E N W A S S E R - I N N E N W A T E R E N - V O I E N A V I G A B L E  
 INNERSTAATLICHER UND GRENZUEBERSCHREITENDER VERKEHR NACH RELATION UND MONAT  
 BINNENLANDS EN INTERNATIONAAL VERVOER NAAR RELATIE EN MAAND  
 TRAFIC NATIONAL ET INTERNATIONAL PAR RELATION ET MOIS

1.6.01:1 (9)  
 BR DEUTSCHLAND  
 1987  
 1000 T

RELATION-RELATIE	01	02	03	04	05	06	07	08	09	10	11	12	01-12
A. INNERSTAATLICH BINNENLAND NATIONAL	2893	3978	4638	5623	5443	5137	5951	5591	5733	5811	5439	5108	61346
B. EMPFANG AUS: AANVOER UIT: RECEPTIONS DE:													
01 BR DEUTSCHLAND	-	-	-	-	-	-	-	-	-	-	-	-	-
02 FRANCE	252	528	836	872	919	512	963	839	895	855	827	662	8960
03 ITALIA	-	-	-	-	-	-	-	-	-	-	-	-	-
04 NEDERLAND	5281	5022	6462	5919	5813	5832	6269	6309	5940	5993	5446	6045	70531
05 BELGIE/BELGIE	627	727	909	875	662	678	770	709	766	806	724	830	9083
06 LUXEMBOURG	12	59	80	63	73	61	60	48	61	61	74	48	688
07 UNITED KINGDOM	66	44	36	22	24	26	28	27	24	24	27	26	375
08 IRELAND	1	1	1	1	1	2	2	1	1	1	0	2	11
09 DANMARK	9	14	22	19	15	15	11	5	24	19	25	24	202
10 HELLAS	-	-	-	-	-	-	-	-	-	-	-	-	-
11 ESPANA	2	1	3	1	3	2	4	3	3	1	-	1	23
12 PORTUGAL	7	3	8	7	4	7	12	6	8	4	2	3	71
20 EUR	6257	6390	8356	7778	7513	7135	8119	7944	7720	7764	7326	7642	89944
36 SHITZERLAND	8	9	14	18	18	15	41	12	7	14	11	10	177
38 AUSTRIA	7	12	28	18	27	19	24	29	27	24	24	19	258
42 YUGOSLAVIA	7	28	26	19	34	38	41	36	39	38	37	30	371
56 USSR	4	0	5	2	8	3	7	1	4	8	2	7	51
58 GERMAN DR	38	23	91	245	292	295	259	262	250	232	221	173	2382
60 POLAND	2	-	6	57	74	67	76	84	91	96	107	73	733
62 CZECHOSLOVAKIA	7	25	71	32	60	68	63	56	53	63	58	56	613
64 HUNGARY	12	16	41	32	38	50	61	42	48	49	38	39	464
65 RUMANIA	2	9	13	14	15	12	15	5	4	12	11	12	128
68 BULGARIA	1	0	6	5	7	7	9	6	5	13	5	3	66
71 TOTAL STATE TRADING	72	102	259	408	528	541	531	492	493	510	478	393	4807
76 OTHER EUROP. COUNTRIES	23	31	34	31	38	41	54	36	47	25	46	43	450
82 USA	-	-	-	-	-	-	-	-	-	-	-	-	-
85 OTHER COUNTRIES	-	-	-	-	-	-	-	-	-	-	-	-	-
88 TOTAL THIRD COUNTRIES	110	154	334	474	611	617	651	568	574	573	559	465	5691
90 ZUSAMMEN-TOTAAL-TOTAL B	6367	6544	8690	8252	8124	7752	8770	8513	8293	8337	7885	8107	95635

B I N N E N W A S S E R - E I N N E N W A T E R E N - V O I E N A V I G A B L E  
 INNERSTAATLICHER UND GRENZUEBERSCHREITENDER VERKEHR NACH RELATION UND MONAT  
 BINNENLANDS EN INTERNATIONAAL VERVOER NAAR RELATIE EN MAAND  
 TRAFIC NATIONAL ET INTERNATIONAL PAR RELATION ET MOIS

1.6.01:2 (9)  
 BR DEUTSCHLAND  
 1987  
 1000 T

RELATION-RELATIE	01	02	03	04	05	06	07	08	09	10	11	12	01-12
C. VERSAND NACH: AFVOER NAAR: EXPEDITIIONS VERS:													
01 BR DEUTSCHLAND	-	-	-	-	-	-	-	-	-	-	-	-	-
02 FRANCE	191	225	238	209	257	197	245	195	215	280	273	274	2798
03 ITALIA	-	-	-	-	-	-	-	-	-	-	-	-	-
04 NEDERLAND	1072	1727	1982	2515	2522	2415	2435	2080	2739	2968	2679	2744	27879
05 BELGIE/BELGIE	643	910	921	987	933	827	878	952	974	992	970	970	10954
06 LUXEMBOURG	23	75	84	31	36	22	24	40	52	52	60	37	536
07 UNITED KINGDOM	82	71	67	70	57	79	95	93	80	94	74	80	942
08 IRELAND	-	3	3	2	1	1	1	1	1	3	1	1	18
09 DANMARK	15	16	7	18	12	9	11	13	10	11	10	9	140
10 HELLAS	-	-	-	-	-	-	-	-	-	-	-	-	-
11 ESPANA	10	6	9	8	18	26	26	10	21	14	14	23	184
12 PORTUGAL	3	3	10	5	2	7	2	3	7	0	-	7	50
20 EUR	2038	3035	3319	3846	3837	3584	3717	3386	4098	4414	4081	4145	43502
36 SHITZERLAND	102	194	160	113	133	46	145	122	126	128	184	209	1662
38 AUSTRIA	13	33	64	63	49	45	120	93	63	69	148	103	861
42 YUGOSLAVIA	0	0	5	3	2	3	2	3	7	5	1	2	34
56 USSR	-	5	4	8	10	7	15	7	3	5	3	2	68
58 GERMAN DR	53	126	282	355	365	315	376	314	293	265	281	221	3248
60 POLAND	-	-	-	4	15	3	1	2	1	0	2	1	29
62 CZECHOSLOVAKIA	19	23	32	6	21	69	59	39	30	46	59	39	442
64 HUNGARY	-	0	1	0	0	0	-	-	2	8	13	9	33
65 RUMANIA	-	-	1	0	2	2	3	4	1	5	2	6	25
68 BULGARIA	0	1	2	2	3	5	3	2	5	3	2	6	35
71 TOTAL STATE TRADING	73	156	325	381	419	405	458	371	341	336	363	286	3915
76 OTHER EUROP. COUNTRIES	35	43	48	45	58	40	54	55	61	81	45	63	628
82 USA	-	-	-	-	-	-	-	-	-	-	-	-	-
85 OTHER COUNTRIES	-	-	-	-	-	-	-	-	-	-	-	-	-
88 TOTAL THIRD COUNTRIES	222	425	598	602	659	537	777	639	592	615	739	661	7066
90 ZUSAMMEN-TOTAAL-TOTAL C	2261	3460	3917	4448	4496	4121	4495	4026	4690	5028	4820	4806	50567
95 A+B+C	11520	13983	17245	18323	18064	17010	19216	18130	18716	19176	18144	18020	207548



B I N N E N W A S S E R - D I N N E N W A T E R E N - V O I E N A V I G A B L E 1.6.02:1 (9)  
 INNERSTAATLICHER UND GRENZUEBERSCHREITENDER VERKEHR NACH RELATION UND MONAT FRANCE  
 BINNENLANDS EN INTERNATIONAAL VERVOER NAAR RELATIE EN MAAND 1987  
 TRAFIC NATIONAL ET INTERNATIONAL PAR RELATION ET MOIS 1000 T

RELATION-RELATIE	01	02	03	04	05	06	07	08	09	10	11	12	01-12
A. INNERSTAATLICH BINNENLAND NATIONAL	1730	2409	2260	2556	2351	2399	1982	2199	2586	2471	2471	3202	28616
B. EMPFANG AUS: AANVOER UIT: RECEPTIONS DE:													
01 BR DEUTSCHLAND	219	216	243	258	267	189	220	231	226	259	259	313	2901
02 FRANCE	-	-	-	-	-	-	-	-	-	-	-	-	-
03 ITALIA	-	-	-	-	-	-	-	-	-	-	-	-	-
04 NEDERLAND	233	436	266	284	405	243	315	302	377	372	372	237	3840
05 BELGIQUE/BELGIE	237	325	333	287	400	365	286	290	290	313	313	370	3810
06 LUXEMBOURG	-	-	0	0	0	0	0	1	1	0	0	0	4
07 UNITED KINGDOM	-	-	-	-	-	-	-	-	-	-	-	-	-
08 IRELAND	-	-	-	-	-	-	-	-	-	-	-	-	-
09 DANMARK	-	-	-	-	-	-	-	-	-	-	-	-	-
10 HELLAS	-	-	-	-	-	-	-	-	-	-	-	-	-
11 ESPANA	-	-	-	-	-	-	-	-	-	-	-	-	-
12 PORTUGAL	-	-	-	-	-	-	-	-	-	-	-	-	-
20 EUR	689	977	842	830	1072	798	821	823	894	945	945	920	10555
36 SWITZERLAND	0	2	3	7	4	3	8	3	5	7	7	3	53
38 AUSTRIA	-	-	-	-	-	-	-	-	-	-	-	-	-
48 YUGOSLAVIA	-	-	-	-	-	-	-	-	-	-	-	-	-
56 USSR	-	-	-	-	-	-	-	-	-	-	-	-	-
58 GERMAN DR	0	-	-	-	-	-	-	-	1	-	-	1	2
60 POLAND	-	-	-	0	1	1	2	-	-	1	1	0	5
62 CZECHOSLOVAKIA	-	-	-	-	-	-	-	-	-	-	-	-	-
64 HUNGARY	-	-	-	-	-	-	-	-	-	-	-	-	-
66 RUMANIA	-	-	-	-	-	-	-	-	-	-	-	-	-
68 BULGARIA	-	-	-	-	-	-	-	-	-	-	-	-	-
71 TOTAL STATE TRADING	0	-	-	0	1	1	2	-	1	1	1	1	7
76 OTHER EUROP. COUNTRIES	-	-	-	-	-	-	-	-	-	-	-	-	-
82 USA	-	-	-	-	-	-	-	-	-	-	-	-	-
85 OTHER COUNTRIES	-	-	-	-	-	-	-	-	-	-	-	-	-
88 TOTAL THIRD COUNTRIES	0	2	3	7	5	4	10	3	6	8	8	4	60
90 ZUSAMMEN-TOTAAL-TOTAL B	689	979	845	836	1077	802	831	826	900	953	953	924	10615

B I N N E N W A S S E R - D I N N E N W A T E R E N - V O I E N A V I G A B L E 1.6.02:2 (9)  
 INNERSTAATLICHER UND GRENZUEBERSCHREITENDER VERKEHR NACH RELATION UND MONAT FRANCE  
 BINNENLANDS EN INTERNATIONAAL VERVOER NAAR RELATIE EN MAAND 1987  
 TRAFIC NATIONAL ET INTERNATIONAL PAR RELATION ET MOIS 1000 T

RELATION-RELATIE	01	02	03	04	05	06	07	08	09	10	11	12	01-12
C. VERSAND NACH: AFVOER NAAR: EXPEDITIIONS VERS:													
01 BR DEUTSCHLAND	308	591	852	928	960	479	1075	898	889	905	905	666	9455
02 FRANCE	-	-	-	-	-	-	-	-	-	-	-	-	-
03 ITALIA	-	-	-	-	-	-	-	-	-	-	-	-	-
04 NEDERLAND	139	276	270	325	348	170	371	386	329	332	332	219	3497
05 BELGIQUE/BELGIE	112	177	193	186	173	150	214	224	252	263	263	331	2539
06 LUXEMBOURG	7	10	13	22	22	22	41	26	28	33	33	23	280
07 UNITED KINGDOM	-	-	-	-	-	-	-	-	-	-	-	-	-
08 IRELAND	-	-	-	-	-	-	-	-	-	-	-	-	-
09 DANMARK	-	-	-	-	-	-	-	-	-	-	-	-	-
10 HELLAS	-	-	-	-	-	-	-	-	-	-	-	-	-
11 ESPANA	-	-	-	-	-	-	-	-	-	-	-	-	-
12 PORTUGAL	-	-	-	-	-	-	-	-	-	-	-	-	-
20 EUR	565	1054	1328	1461	1504	821	1701	1535	1499	1532	1532	1238	15771
36 SWITZERLAND	57	113	134	156	113	173	107	140	124	148	148	142	1554
38 AUSTRIA	-	-	-	-	-	-	-	-	-	-	-	-	-
48 YUGOSLAVIA	-	-	-	-	-	-	-	-	-	-	-	-	-
56 USSR	-	-	-	-	-	-	-	-	-	-	-	-	-
58 GERMAN DR	-	-	-	-	0	0	-	-	-	-	-	-	1
60 POLAND	-	-	-	-	-	-	1	1	0	1	1	-	4
62 CZECHOSLOVAKIA	-	-	-	-	-	-	-	-	-	-	-	-	-
64 HUNGARY	-	-	-	-	-	-	-	-	-	-	-	-	-
66 RUMANIA	-	-	-	-	-	-	-	-	-	-	-	-	-
68 BULGARIA	-	-	-	-	-	-	-	-	-	-	-	-	-
71 TOTAL STATE TRADING	-	-	-	-	0	0	1	1	0	1	1	-	5
76 OTHER EUROP. COUNTRIES	-	-	-	-	-	-	-	-	-	-	-	-	-
82 USA	-	-	-	-	-	-	-	-	-	-	-	-	-
85 OTHER COUNTRIES	-	-	-	-	-	-	-	-	-	-	-	-	-
88 TOTAL THIRD COUNTRIES	57	113	134	156	114	173	108	141	124	148	148	142	1559
90 ZUSAMMEN-TOTAAL-TOTAL C	622	1167	1463	1617	1617	995	1810	1676	1623	1680	1680	1380	17330
95 A+B+C	3041	4554	4567	5010	5046	4196	4622	4701	5109	5104	5104	5506	56560

B I N N E N W A S S E R - I N N E N W A T E R E N - V O I E N A V I G A B L E  
 INNERSTAATLICHER UND GRENZUEBERSCHREITENDER VERKEHR NACH RELATION UND MONAT  
 BINNENLANDS EN INTERNATIONAAL VERVOER NAAR RELATIE EN MAAND  
 TRAFIC NATIONAL ET INTERNATIONAL PAR RELATION ET MOIS

1.6.04:1 (9)  
 NEDERLAND  
 1987  
 1000 T

RELATION-RELATIE	01	02	03	04	05	06	07	08	09	10	11	12	01-12
A. INNERSTAATLICH BINNENLAND NATIONAL	4271	5725	7022	7635	7861	9207	7512	6906	9708	9432	8396	6418	90093
B. EMPFANG AUS: AANVOER UIT: RECEPTIONS DE:													
01 BR DEUTSCHLAND	1073	1722	1984	2514	2522	2419	2432	2077	2736	2967	2677	2001	27124
02 FRANCE	118	283	288	303	360	174	352	359	327	353	271	218	3406
03 ITALIA	-	-	-	-	-	-	-	-	-	-	-	-	-
04 NEDERLAND	-	-	-	-	-	-	-	-	-	-	-	-	-
05 BELGIQUE/BELGIE	785	867	1136	1455	1242	1473	1237	1015	1441	1276	1342	1106	14376
06 LUXEMBOURG	5	4	6	4	4	4	5	3	2	6	4	3	51
07 UNITED KINGDOM	-	-	-	-	-	-	-	-	-	-	-	-	-
08 IRELAND	-	-	-	-	-	-	-	-	-	-	-	-	-
09 DANMARK	-	-	-	-	-	-	-	-	-	-	-	-	-
10 HELLAS	-	-	-	-	-	-	-	-	-	-	-	-	-
11 ESPANA	-	-	-	-	-	-	-	-	-	-	-	-	-
12 PORTUGAL	-	-	-	-	-	-	-	-	-	-	-	-	-
20 EUR	1981	2876	3415	4276	4128	4070	4026	3453	4507	4602	4295	3328	44957
36 SHWITZERLAND	4	6	4	9	9	7	6	7	9	9	8	9	89
38 AUSTRIA	-	-	-	-	-	-	-	-	-	-	-	-	-
48 YUGOSLAVIA	-	-	-	-	-	-	-	-	-	-	-	-	-
56 USSR	-	-	-	-	-	-	-	-	-	-	-	-	-
58 GERMAN DR	2	-	3	11	5	5	3	6	6	8	9	3	61
60 POLAND	-	-	-	-	-	-	-	-	-	-	-	-	-
62 CZECHOSLOVAKIA	-	-	-	-	-	-	-	-	-	-	-	-	-
64 HUNGARY	-	-	-	-	-	-	-	-	-	-	-	-	-
66 RUMANIA	-	-	-	-	-	-	-	-	-	-	-	-	-
68 BULGARIA	-	-	-	-	-	-	-	-	-	-	-	-	-
71 TOTAL STATE TRADING	2	-	3	11	5	5	3	6	6	8	9	3	61
76 OTHER EUROP. COUNTRIES	-	-	-	-	-	-	-	-	-	-	-	-	-
82 USA	-	-	-	-	-	-	-	-	-	-	-	-	-
85 OTHER COUNTRIES	-	-	-	4	4	5	3	4	4	4	5	3	36
88 TOTAL THIRD COUNTRIES	6	6	8	24	18	16	13	17	20	20	22	16	186
90 ZUSAMMEN-TOTAAL-TOTAL B	1987	2883	3423	4300	4146	4086	4039	3470	4526	4622	4317	3343	45143

B I N N E N W A S S E R - I N N E N W A T E R E N - V O I E N A V I G A B L E  
 INNERSTAATLICHER UND GRENZUEBERSCHREITENDER VERKEHR NACH RELATION UND MONAT  
 BINNENLANDS EN INTERNATIONAAL VERVOER NAAR RELATIE EN MAAND  
 TRAFIC NATIONAL ET INTERNATIONAL PAR RELATION ET MOIS

1.6.04:2 (9)  
 NEDERLAND  
 1987  
 1000 T

RELATION-RELATIE	01	02	03	04	05	06	07	08	09	10	11	12	01-12
C. VERSAND NACH: AFVOER NAAR: EXPEDITIOMS VERS:													
01 BR DEUTSCHLAND	5085	5939	6443	6389	6122	6055	5725	6463	6104	6414	5725	5982	71545
02 FRANCE	243	370	240	342	303	248	302	259	369	323	285	231	3515
03 ITALIA	-	-	-	-	-	-	-	-	-	-	-	-	-
04 NEDERLAND	-	-	-	-	-	-	-	-	-	-	-	-	-
05 BELGIQUE/BELGIE	1659	1966	2319	2577	2523	2635	2076	2428	2736	2445	2008	1763	27134
06 LUXEMBOURG	11	15	23	8	22	9	27	31	13	13	11	28	213
07 UNITED KINGDOM	-	-	-	-	-	-	-	-	-	-	-	-	-
08 IRELAND	-	-	-	-	-	-	-	-	-	-	-	-	-
09 DANMARK	-	-	-	-	-	-	-	-	-	-	-	-	-
10 HELLAS	-	-	-	-	-	-	-	-	-	-	-	-	-
11 ESPANA	-	-	-	-	-	-	-	-	-	-	-	-	-
12 PORTUGAL	-	-	-	-	-	-	-	-	-	-	-	-	-
20 EUR	6998	7391	9025	9315	8970	8947	8131	9180	9222	9195	8029	8004	102407
36 SHWITZERLAND	196	120	211	234	355	155	246	298	312	345	196	217	2885
38 AUSTRIA	-	-	-	-	-	-	-	-	-	-	-	-	-
48 YUGOSLAVIA	-	-	-	-	-	-	-	-	-	-	-	-	-
56 USSR	-	-	-	-	-	-	-	-	-	-	-	-	-
58 GERMAN DR	1	6	8	5	4	3	3	4	3	8	10	6	61
60 POLAND	-	-	-	-	-	-	-	-	-	-	-	-	-
62 CZECHOSLOVAKIA	-	-	-	-	-	-	-	-	-	-	-	-	-
64 HUNGARY	-	-	-	-	-	-	-	-	-	-	-	-	-
66 RUMANIA	-	-	-	-	-	-	-	-	-	-	-	-	-
68 BULGARIA	-	-	-	-	-	-	-	-	-	-	-	-	-
71 TOTAL STATE TRADING	1	6	8	5	4	3	3	4	3	8	10	6	61
76 OTHER EUROP. COUNTRIES	-	-	-	-	-	-	-	-	-	-	-	-	-
82 USA	-	-	-	-	-	-	-	-	-	-	-	-	-
85 OTHER COUNTRIES	-	-	-	-	-	-	-	2	-	-	0	-	2
88 TOTAL THIRD COUNTRIES	198	126	219	239	359	158	249	304	315	353	206	223	2948
90 ZUSAMMEN-TOTAAL-TOTAL C	7196	7516	9244	9554	9328	9105	8380	9484	9537	9548	8234	8227	105354
95 A+B+C	13453	16124	19689	21489	21335	22398	19930	19861	23772	23602	20948	17989	240590

B I N N E N W A S S E R - B I N N E N W A T E R E N - V O I E N A V I G A B L E  
 INNERSTAATLICHER UND GRENZUEBERSCHREITENDER VERKEHR NACH RELATION UND MONAT  
 BINNENLANDS EN INTERNATIONAAL VERVOER NAAR RELATIE EN MAAND  
 TRAFIC NATIONAL ET INTERNATIONAL PAR RELATION ET MOIS

1.6.05:1 (9)  
 BELGIQUE/BELGIE  
 1987  
 1000 T

RELATION-RELATIE	01	02	03	04	05	06	07	08	09	10	11	12	01-12
A. INNERSTAATLICH BINNENLAND NATIONAL	1720	1676	1877	1890	1724	1933	1624	1832	1959	2054	1844	1853	21988
B. EMPFANG AUS: AANVOER UIT: RECEPTIONS DE:													
01 BR DEUTSCHLAND	661	864	936	961	916	840	898	887	969	953	945	1091	10920
02 FRANCE	114	154	197	169	150	151	192	218	212	221	241	338	2358
03 ITALIA	-	-	-	-	-	-	-	-	-	-	-	-	-
04 NEDERLAND	1520	1996	2263	2398	2366	2468	1818	2287	2547	2602	2341	2255	26862
05 BELGIQUE/BELGIE	-	-	-	-	-	-	-	-	-	-	-	-	-
06 LUXEMBOURG	-	2	2	1	2	3	4	5	1	2	6	1	29
07 UNITED KINGDOM	-	-	-	-	-	-	-	-	-	-	-	-	-
08 IRELAND	-	-	-	-	-	-	-	-	-	-	-	-	-
09 DANMARK	6	0	2	4	5	4	-	1	1	5	12	6	47
10 HELLAS	-	-	-	-	-	-	-	-	-	-	-	-	-
11 ESPANA	-	-	-	-	-	-	-	-	-	-	-	-	-
12 PORTUGAL	-	-	-	-	-	-	-	-	-	-	-	-	-
20 EUR	2301	3017	3400	3533	3440	3465	2912	3397	3730	3782	3545	3692	40215
36 SHITZERLAND	5	11	12	5	9	8	8	4	8	15	13	21	118
38 AUSTRIA	-	-	-	-	-	-	-	-	-	-	-	-	-
48 YUGOSLAVIA	-	-	-	-	-	-	-	-	-	-	-	-	-
56 USSR	-	-	-	-	-	-	-	-	-	-	-	-	-
58 GERMAN DR	3	1	3	4	6	13	9	4	2	7	5	5	63
60 POLAND	0	-	-	1	1	2	2	2	4	1	1	0	15
62 CZECHOSLOVAKIA	-	-	-	-	-	-	-	-	-	-	-	-	-
64 HUNGARY	-	-	-	-	-	-	-	-	-	-	-	-	-
66 RUMANIA	-	-	-	-	-	-	-	-	-	-	-	-	-
68 BULGARIA	-	-	-	-	-	-	-	-	-	-	-	-	-
71 TOTAL STATE TRADING	4	1	3	5	7	15	10	6	6	8	6	5	77
76 OTHER EUROP. COUNTRIES	1	-	-	-	1	-	-	-	-	-	-	-	3
82 USA	1	1	0	3	1	2	1	2	2	1	2	-	15
85 OTHER COUNTRIES	-	-	-	-	-	-	-	-	-	-	-	-	-
88 TOTAL THIRD COUNTRIES	11	13	15	13	18	25	20	12	16	24	21	26	214
90 ZUSAMMEN-TOTAAL-TOTAL B	2312	3030	3415	3546	3458	3490	2933	3409	3746	3807	3566	3718	40428

B I N N E N W A S S E R - B I N N E N W A T E R E N - V O I E N A V I G A B L E  
 INNERSTAATLICHER UND GRENZUEBERSCHREITENDER VERKEHR NACH RELATION UND MONAT  
 BINNENLANDS EN INTERNATIONAAL VERVOER NAAR RELATIE EN MAAND  
 TRAFIC NATIONAL ET INTERNATIONAL PAR RELATION ET MOIS

1.6.05:2 (9)  
 BELGIQUE/BELGIE  
 1987  
 1000 T

RELATION-RELATIE	01	02	03	04	05	06	07	08	09	10	11	12	01-12
C. VERSAND NACH: AFVOER NAAR: EXPEDITIONS VERS:													
01 BR DEUTSCHLAND	579	725	910	740	577	642	741	715	755	714	663	770	8530
02 FRANCE	271	301	359	298	386	354	269	333	285	371	288	322	3836
03 ITALIA	-	-	-	-	-	-	-	-	-	-	-	-	-
04 NEDERLAND	744	878	1075	1328	1312	1479	1041	977	1484	1476	1281	1069	14143
05 BELGIQUE/BELGIE	-	-	-	-	-	-	-	-	-	-	-	-	-
06 LUXEMBOURG	3	3	2	3	2	2	6	1	2	2	5	1	31
07 UNITED KINGDOM	-	-	-	-	-	-	-	2	-	-	-	-	2
08 IRELAND	-	-	-	-	-	-	-	-	-	-	-	-	-
09 DANMARK	-	-	-	-	-	1	1	1	1	-	3	1	8
10 HELLAS	-	-	-	-	-	-	-	-	-	-	-	-	-
11 ESPANA	-	-	-	-	-	-	-	-	-	-	-	-	-
12 PORTUGAL	-	-	-	-	-	-	-	-	-	-	-	-	-
20 EUR	1596	1906	2345	2370	2277	2476	2057	2029	2527	2562	2240	2165	26550
36 SHITZERLAND	121	101	172	136	145	125	131	223	227	173	207	179	1939
38 AUSTRIA	-	-	-	-	-	-	-	-	-	-	-	-	-
48 YUGOSLAVIA	-	-	-	-	-	-	-	-	-	-	-	-	-
56 USSR	-	-	-	-	-	-	-	-	-	-	-	-	-
58 GERMAN DR	1	1	1	4	7	3	3	4	2	5	1	4	35
60 POLAND	-	-	-	-	0	3	3	-	1	1	-	1	9
62 CZECHOSLOVAKIA	-	-	-	-	-	-	-	-	-	-	-	-	-
64 HUNGARY	-	-	-	-	-	-	-	-	-	-	-	-	-
66 RUMANIA	-	-	-	-	-	-	-	-	-	-	-	-	-
68 BULGARIA	-	-	-	-	-	-	-	-	-	-	-	-	-
71 TOTAL STATE TRADING	1	1	1	4	8	6	5	4	3	5	1	5	44
76 OTHER EUROP. COUNTRIES	-	-	1	1	2	-	-	-	-	-	2	-	6
82 USA	-	-	-	-	-	-	-	-	-	-	-	-	1
85 OTHER COUNTRIES	-	-	-	-	-	-	-	-	-	-	-	-	-
88 TOTAL THIRD COUNTRIES	121	102	173	141	155	131	136	227	230	178	211	185	1990
90 ZUSAMMEN-TOTAAL-TOTAL C	1718	2008	2519	2511	2432	2607	2194	2256	2756	2740	2451	2349	28540
95 A+B+C	5750	6714	7810	7948	7613	8030	6751	7497	8461	8600	7861	7921	90956

B I N N E N W A S S E R - I N N E N W A T E R E N - V O I E N A V I G A B L E  
 INNERSTAATLICHER UND GRENZUEBERSCHREITENDER VERKEHR NACH RELATION UND MONAT  
 BINNENLANDS EN INTERNATIONAAL VERVOER NAAR RELATIE EN MAAND  
 TRAFIC NATIONAL ET INTERNATIONAL PAR RELATION ET MOIS

1.6.06:1 (9)  
 LUXEMBOURG  
 1987  
 1000 T

RELATION-RELATIE	01	02	03	04	05	06	07	08	09	10	11	12	01-12
A. INNERSTAATLICH BINNENLAND NATIONAL	-	-	1	1	2	2	3	1	3	2	3	1	20
B. EMPFANG AUS: AANVDER UIT: RECEPTIONS DE:													
01 BR DEUTSCHLAND	23	79	79	34	35	26	25	37	55	48	60	40	542
02 FRANCE	8	11	15	20	24	22	38	31	25	37	29	21	282
03 ITALIA	-	-	-	-	-	-	-	-	-	-	-	-	-
04 NEDEPLAND	13	18	35	13	26	9	33	13	29	11	16	35	249
05 BELGIE/BELGIE	1	3	2	3	2	2	6	1	2	2	5	3	30
06 LUXEMBOURG	-	-	-	-	-	-	-	-	-	-	-	-	-
07 UNITED KINGDOM	-	-	-	-	-	-	-	-	-	-	-	-	-
08 IRELAND	-	-	-	-	-	-	-	-	-	-	-	-	-
09 DANMARK	-	-	-	-	-	-	-	-	-	-	-	-	-
10 HELLAS	-	-	-	-	-	-	-	-	-	-	-	-	-
11 ESPAÑA	-	-	-	-	-	-	-	-	-	-	-	-	-
12 PORTUGAL	-	-	-	-	-	-	-	-	-	-	-	-	-
20 EUR	45	110	130	71	87	60	101	81	112	98	109	99	1104
36 SWITZERLAND	-	-	-	-	-	-	-	-	-	-	-	-	-
38 AUSTRIA	-	-	-	-	-	-	-	-	-	-	-	-	-
48 YUGOSLAVIA	-	-	-	-	-	-	-	-	-	-	-	-	-
56 USSR	-	-	-	-	-	-	-	-	-	-	-	-	-
58 GERMAN DR	-	-	-	-	-	-	-	-	-	-	-	-	-
60 POLAND	-	-	-	-	-	-	-	-	-	-	-	-	-
62 CZECHOSLOVAKIA	-	-	-	-	-	-	-	-	-	-	-	-	-
64 HUNGARY	-	-	-	-	-	-	-	-	-	-	-	-	-
66 RUMANIA	-	-	-	-	-	-	-	-	-	-	-	-	-
68 BULGARIA	-	-	-	-	-	-	-	-	-	-	-	-	-
71 TOTAL STATE TRADING	-	-	-	-	-	-	-	-	-	-	-	-	-
76 OTHER EUROP. COUNTRIES	-	-	-	-	-	-	-	-	-	-	-	-	-
82 USA	-	-	-	-	-	-	-	-	-	-	-	-	-
85 OTHER COUNTRIES	-	-	-	-	-	-	0	-	-	0	0	-	1
88 TOTAL THIRD COUNTRIES	-	-	-	-	-	-	0	-	-	0	0	-	1
90 ZUSAMMEN-TOTAAL-TOTAL B	45	110	130	71	87	60	102	81	112	99	109	99	1105

B I N N E N W A S S E R - I N N E N W A T E R E N - V O I E N A V I G A B L E  
 INNERSTAATLICHER UND GRENZUEBERSCHREITENDER VERKEHR NACH RELATION UND MONAT  
 BINNENLANDS EN INTERNATIONAAL VERVOER NAAR RELATIE EN MAAND  
 TRAFIC NATIONAL ET INTERNATIONAL PAR RELATION ET MOIS

1.6.06:2 (9)  
 LUXEMBOURG  
 1987  
 1000 T

RELATION-RELATIE	01	02	03	04	05	06	07	08	09	10	11	12	01-12
C. VERSAND NACH: AFVOER NAAR: EXPEDITIENS VERS:													
01 BR DEUTSCHLAND	15	62	66	62	76	64	54	47	62	56	64	63	690
02 FRANCE	-	0	-	0	1	0	1	-	1	0	-	-	4
03 ITALIA	-	-	-	-	-	-	-	-	-	-	-	-	-
04 NEDEPLAND	6	4	5	4	4	6	6	2	4	5	4	4	51
05 BELGIE/BELGIE	-	2	2	2	4	7	9	3	3	9	6	2	48
06 LUXEMBOURG	-	-	-	-	-	-	-	-	-	-	-	-	-
07 UNITED KINGDOM	-	-	-	-	-	-	-	-	-	-	-	-	-
08 IRELAND	-	-	-	-	-	-	-	-	-	-	-	-	-
09 DANMARK	-	-	-	-	-	-	-	-	-	-	-	-	-
10 HELLAS	-	-	-	-	-	-	-	-	-	-	-	-	-
11 ESPAÑA	-	-	-	-	-	-	-	-	-	-	-	-	-
12 PORTUGAL	-	-	-	-	-	-	-	-	-	-	-	-	-
20 EUR	21	68	72	68	85	75	70	51	70	71	74	69	794
36 SWITZERLAND	-	-	-	-	1	-	-	1	-	-	1	-	4
38 AUSTRIA	-	-	-	-	-	-	-	-	-	-	-	-	-
48 YUGOSLAVIA	-	-	-	-	-	-	-	-	-	-	-	-	-
56 USSR	-	-	-	-	-	-	-	-	-	-	-	-	-
58 GERMAN DR	-	-	-	-	-	-	-	-	-	-	-	-	-
60 POLAND	-	-	-	-	-	-	-	-	-	-	-	-	-
62 CZECHOSLOVAKIA	-	-	-	-	-	-	-	-	-	-	-	-	-
64 HUNGARY	-	-	-	-	-	-	-	-	-	-	-	-	-
66 RUMANIA	-	-	-	-	-	-	-	-	-	-	-	-	-
68 BULGARIA	-	-	-	-	-	-	-	-	-	-	-	-	-
71 TOTAL STATE TRADING	-	-	-	-	-	-	-	-	-	-	-	-	-
76 OTHER EUROP. COUNTRIES	-	-	-	-	-	-	-	-	-	-	-	-	-
82 USA	-	-	-	-	-	-	-	-	-	-	-	-	-
85 OTHER COUNTRIES	-	-	-	-	-	-	-	-	-	-	-	-	-
88 TOTAL THIRD COUNTRIES	-	-	-	-	1	-	-	1	-	-	1	-	4
90 ZUSAMMEN-TOTAAL-TOTAL C	21	68	72	68	86	75	70	53	70	71	75	69	797
95 A+B+C	66	178	204	140	175	136	174	135	185	172	187	169	1922

B I N N E N W A S S E R - I N N E N W A T E R E N - V O I E N A V I G A B L E 1.6.07:1 (9)

INNERSTAATLICHER UND GRENZUEBERSCHREITENDER VERKEHR NACH RELATION UND MONAT EUR

BINNENLANDS EN INTERNATIONAAL VERVOER NAAR RELATIE EN MAAND 1987

TRAFIC NATIONAL ET INTERNATIONAL PAR RELATION ET MOIS 1000 T

RELATION-RELATIE	01	02	03	04	05	06	07	08	09	10	11	12	01-12
A. INNERSTAATLICH BINNENLAND NATIONAL	10614	13789	15798	17706	17381	18679	17072	16530	19989	19770	18153	16582	202062
B. EMPFANG AUS: AANVOER UIT: RECEPTIONS DE:													
01 BR DEUTSCHLAND	1975	2881	3241	3768	3741	3474	3575	3231	3987	4227	3942	3445	41487
02 FRANCE	492	977	1337	1364	1453	859	1545	1447	1459	1465	1368	1239	15006
03 ITALIA	-	-	-	-	-	-	-	-	-	-	-	-	-
04 NEDERLAND	7047	7472	9026	8613	8610	8553	8435	8910	8892	8977	8374	8573	101482
05 BELGIQUE/BELGIE	1650	1921	2380	2620	2305	2518	2299	2015	2500	2398	2384	2309	27300
06 LUXEMBOURG	17	56	88	69	79	68	70	54	65	69	84	53	772
07 UNITED KINGDOM	66	44	36	22	24	26	28	27	24	24	27	26	375
08 IRELAND	1	1	1	1	1	2	2	1	1	1	0	2	11
09 DANMARK	15	15	24	23	20	19	11	5	25	24	37	31	249
10 HELLAS	-	-	-	-	-	-	-	-	-	-	-	-	-
11 ESPANA	2	1	3	1	3	2	4	3	3	1	-	1	23
12 PORTUGAL	7	3	8	7	4	7	12	6	8	4	2	3	71
20 EUR	11272	13370	16143	16488	16241	15528	15980	15699	16962	17191	16220	15681	186775
36 SWITZERLAND	17	28	33	39	40	33	64	26	29	44	39	43	437
38 AUSTRIA	7	12	28	18	27	19	24	29	27	24	24	19	258
48 YUGOSLAVIA	7	28	26	19	34	38	41	36	39	38	37	30	371
54 USSR	4	0	5	2	8	3	7	1	4	8	2	7	51
58 GERMAN DR	44	25	98	259	303	313	272	272	260	247	235	182	2508
60 POLAND	3	-	6	59	76	70	79	86	95	98	109	74	753
62 CZECHOSLOVAKIA	7	25	71	34	60	68	63	56	53	63	58	56	613
64 HUNGARY	12	16	41	32	38	50	61	42	48	49	38	39	464
66 RUMANIA	2	9	13	14	15	12	15	5	4	12	11	12	126
68 BULGARIA	1	0	6	5	7	7	9	6	5	13	5	3	66
71 TOTAL STATE TRADING	78	103	266	424	540	561	546	503	506	527	494	403	4952
76 OTHER EUROP. COUNTRIES	24	31	34	31	40	41	54	36	47	25	46	43	452
82 USA	1	1	0	3	1	2	1	2	2	1	2	-	15
85 OTHER COUNTRIES	-	-	-	4	4	5	4	4	4	4	5	3	37
88 TOTAL THIRD COUNTRIES	128	175	361	518	652	662	694	600	615	626	610	511	6151
90 ZUSAMMEN-TOTAAL-TOTAL B	11399	13545	16504	17005	16892	16190	16674	16299	17578	17817	16830	16192	192926

B I N N E N W A S S E R - I N N E N W A T E R E N - V O I E N A V I G A B L E 1.6.07:2 (9)

INNERSTAATLICHER UND GRENZUEBERSCHREITENDER VERKEHR NACH RELATION UND MONAT EUR

BINNENLANDS EN INTERNATIONAAL VERVOER NAAR RELATIE EN MAAND 1987

TRAFIC NATIONAL ET INTERNATIONAL PAR RELATION ET MOIS 1000 T

RELATION-RELATIE	01	02	03	04	05	06	07	08	09	10	11	12	01-12
C. VERSAND NACH: AFVOER NAAR: EXPEDITIONS VERS:													
01 BR DEUTSCHLAND	5986	6416	8271	8118	7736	7240	7594	8123	7810	8089	7356	7481	90220
02 FRANCE	705	896	836	849	947	799	817	786	871	974	846	827	10154
03 ITALIA	-	-	-	-	-	-	-	-	-	-	-	-	-
04 NEDERLAND	1961	2885	3331	4173	4185	4068	3852	3445	4555	4781	4296	4034	45569
05 BELGIQUE/BELGIE	2413	3055	3435	3752	3632	3618	3178	3606	3965	3708	3246	3066	40676
06 LUXEMBOURG	45	103	122	64	82	54	99	98	96	100	109	80	1061
07 UNITED KINGDOM	82	71	67	70	57	79	95	94	80	94	74	80	944
08 IRELAND	-	3	3	2	1	1	1	1	1	3	1	1	18
09 DANMARK	15	16	7	18	12	10	12	14	10	11	12	11	148
10 HELLAS	-	-	-	-	-	-	-	-	-	-	-	-	-
11 ESPANA	10	6	9	8	18	26	26	10	21	14	14	23	184
12 PORTUGAL	3	3	10	5	2	7	2	3	7	0	-	7	50
20 EUR	11220	13454	16091	17061	16672	15903	15676	16181	17416	17774	15956	15620	189023
36 SWITZERLAND	475	527	677	639	748	500	629	784	789	793	736	747	8043
38 AUSTRIA	13	33	64	63	49	45	120	93	63	69	148	103	861
48 YUGOSLAVIA	0	0	5	3	2	3	2	3	7	5	1	2	34
54 USSR	-	5	4	8	10	7	15	7	3	5	3	2	68
58 GERMAN DR	56	133	290	365	377	321	382	322	298	278	292	231	3345
60 POLAND	-	-	-	4	16	7	5	4	2	2	2	2	43
62 CZECHOSLOVAKIA	19	23	32	6	21	69	59	39	30	46	59	39	442
64 HUNGARY	-	0	1	1	0	0	-	-	2	8	13	9	33
66 RUMANIA	-	-	2	2	2	2	3	4	1	5	2	6	25
68 BULGARIA	0	1	2	2	3	5	3	2	5	3	2	6	35
71 TOTAL STATE TRADING	75	163	336	390	431	414	468	380	348	351	374	297	4025
76 OTHER EUROP. COUNTRIES	35	43	49	46	61	40	54	55	61	81	48	63	634
82 USA	-	-	-	-	-	-	-	-	-	-	-	-	1
85 OTHER COUNTRIES	-	-	-	-	-	-	-	-	-	-	0	-	2
88 TOTAL THIRD COUNTRIES	598	765	1124	1138	1288	1000	1271	1313	1261	1294	1305	1210	13566
90 ZUSAMMEN-TOTAAL-TOTAL C	11818	14219	17214	18199	17960	16902	16947	17494	18676	19067	17261	16831	202589
96 A + B + C (THIRD COUNTRY)	22611	28099	33426	35849	35561	35868	35017	34142	38827	38880	36288	33984	408554
97 B + C (THIRD COUNTRIES)	11998	14310	17628	18143	18180	17189	17945	17612	18838	19111	18135	17403	206492

B I N N E N W A S S E R - 3 I N N E N W A T E R E N - V O I E N A V I G A B L E 2.1.01:1 (5A)

GRENZUEBERSCHREITENDER VERKEHR NACH LAND UND GUETERGRUPPE BR DEUTSCHLAND

INTERNATIONAAL VERVOER NAAR LAND EN GOEDERENGROEP 1987

TRAFIC INTERNATIONAL PAR PAYS ET GROUPE DE MARCHANDISES 1000 T

LAND - PAYS	GUETERGRUPPE - GOEDERENGROEP - GROUPE DE MARCHANDISES												
	01	02	03	04	05	06	07	08	09	10	11	12	13
A. EMPFANG AUS: AANVOER UIT: RECEPTIONS DE:													
01 BR DEUTSCHLAND	-	-	-	-	-	-	-	-	-	-	-	-	-
02 FRANCE	789	1	-	1	-	199	608	118	-	1058	17	1	212
03 ITALIA	-	-	-	-	-	-	-	-	-	-	-	-	-
04 NEDERLAND	464	8	-	166	17	3392	2650	4641	51	17280	28927	2053	1555
05 BELGIQUE/BELGIE	797	1	-	23	19	121	202	434	-	3465	134	400	725
06 LUXEMBOURG	9	-	-	-	-	1	-	12	-	-	-	-	6
07 UNITED KINGDOM	55	0	-	2	1	13	55	8	-	9	22	6	46
08 IRELAND	-	-	-	-	-	-	-	-	-	-	-	-	-
09 DANMARK	131	-	-	-	-	2	-	-	-	-	18	1	45
10 HELLAS	-	-	-	-	-	-	-	-	-	-	-	-	-
11 ESPANA	0	-	-	2	-	-	-	-	-	-	0	2	12
12 PORTUGAL	-	-	-	47	-	-	-	-	-	-	-	-	-
20 EUR	2245	11	-	241	36	3729	3516	5213	51	21813	29118	2463	2601
36 SHITZERLAND	2	-	-	-	-	0	0	8	-	56	27	1	55
38 AUSTRIA	-	-	-	-	-	-	-	-	-	5	-	-	251
48 YUGOSLAVIA	-	-	-	-	-	33	3	2	-	111	-	7	45
56 USSR	-	-	-	2	0	0	-	-	-	-	27	-	11
58 GERMAN DR	222	1	-	3	-	1	-	105	-	13	8	-	234
60 POLAND	-	-	-	56	4	4	2	243	-	-	0	-	135
62 CZECHOSLOVAKIA	0	-	-	0	0	44	-	53	-	26	3	-	242
64 HUNGARY	-	-	-	-	-	31	2	0	-	252	-	0	84
66 RUMANIA	-	-	-	-	4	-	-	-	-	0	-	-	20
68 BULGARIA	-	-	-	-	-	4	1	-	-	20	-	5	6
71 TOTAL STATE TRADING	222	1	-	62	4	117	8	402	-	423	38	12	778
76 OTHER EUROP. COUNTRIES	0	-	-	14	-	0	-	-	-	4	-	-	309
82 USA	-	-	-	-	-	-	-	-	-	-	-	-	-
85 OTHER COUNTRIES	-	-	-	-	-	-	-	-	-	-	-	-	-
88 TOTAL THIRD COUNTRIES	224	1	-	76	4	118	8	413	-	485	71	17	1393
90 ZUSAMMEN-TOTAAL-TOTAL A	2469	12	-	317	40	3847	3523	5626	51	22298	29189	2479	3994

B I N N E N W A S S E R - 3 I N N E N W A T E R E N - V O I E N A V I G A B L E 2.1.01:2 (5A)

GRENZUEBERSCHREITENDER VERKEHR NACH LAND UND GUETERGRUPPE BR DEUTSCHLAND

INTERNATIONAAL VERVOER NAAR LAND EN GOEDERENGROEP 1987

TRAFIC INTERNATIONAL PAR PAYS ET GROUPE DE MARCHANDISES 1000 T

LAND - PAYS	GUETERGRUPPE - GOEDERENGROEP - GROUPE DE MARCHANDISES												
	14	15	16	17	18	19	20	21	22	23	24	01-24	
A. EMPFANG AUS: AANVOER UIT: RECEPTIONS DE:													
01 BR DEUTSCHLAND	-	-	-	-	-	-	-	-	-	-	-	-	
02 FRANCE	4	5851	64	2	21	9	1	1	-	0	1	8960	
03 ITALIA	-	-	-	-	-	-	-	-	-	-	-	-	
04 NEDERLAND	220	2590	1412	767	3050	609	143	9	26	72	429	70531	
05 BELGIQUE/BELGIE	31	613	971	40	777	253	7	4	2	13	51	9083	
06 LUXEMBOURG	306	305	50	-	-	-	1	-	-	-	-	688	
07 UNITED KINGDOM	0	192	-	0	11	0	4	2	0	1	35	375	
08 IRELAND	9	1	1	-	-	-	-	-	-	0	-	11	
09 DANMARK	0	2	1	-	-	1	0	-	-	-	0	202	
10 HELLAS	-	-	-	-	-	-	-	-	-	-	-	-	
11 ESPANA	-	2	-	-	-	4	-	-	-	-	-	23	
12 PORTUGAL	1	1	-	-	21	1	-	-	-	0	-	71	
20 EUR	571	9467	2499	808	3880	878	157	14	28	87	517	89944	
36 SHITZERLAND	1	20	0	-	3	-	0	1	-	0	4	177	
38 AUSTRIA	-	1	1	-	-	-	-	0	-	0	0	258	
48 YUGOSLAVIA	16	71	65	-	11	-	-	0	-	5	-	371	
56 USSR	0	6	3	-	-	-	-	-	-	0	1	51	
58 GERMAN DR	43	1578	143	-	6	-	2	-	7	18	0	2382	
60 POLAND	24	260	2	-	1	0	1	1	0	1	1	733	
62 CZECHOSLOVAKIA	2	42	73	0	40	0	32	4	14	24	14	613	
64 HUNGARY	54	2	37	-	2	-	-	-	-	-	-	464	
66 RUMANIA	23	-	62	-	13	-	-	2	-	1	0	126	
68 BULGARIA	8	0	1	-	6	-	0	-	-	-	14	66	
71 TOTAL STATE TRADING	171	1951	388	0	78	0	35	7	22	48	31	4807	
76 OTHER EUROP. COUNTRIES	18	10	1	-	14	10	0	0	-	56	1	450	
82 USA	-	-	-	-	-	-	-	-	-	-	-	-	
85 OTHER COUNTRIES	-	-	-	-	-	-	-	-	-	-	-	-	
88 TOTAL THIRO COUNTRIES	189	1992	390	0	94	11	35	8	22	104	36	5691	
90 ZUSAMMEN-TOTAAL-TOTAL A	760	11459	2889	808	3974	889	192	22	49	191	553	95635	

B I N N E N W A S S E R - B I N N E N W A T E R E N - V O I E N A V I G A B L E  
 GRENZUEBERSCHREITENDER VERKEHR NACH LAND UND GUETERGRUPPE  
 INTERNATIONAAL VERVOER NAAR LAND EN GOEDERENGROEP  
 TRAFIC INTERNATIONAL PAR PAYS ET GROUPE DE MARCHANDISES

2.1.01:3 (5A)  
 BR DEUTSCHLAND  
 1987  
 1000 T

LAND - PAYS	GUETERGRUPPE				GOEDERENGROEP				GROUPE DE MARCHANDISES				
	01	02	03	04	05	06	07	08	09	10	11	12	13
B. VERSAND NACH: AFVOER NAAR: EXPEDITIIONS VERS:													
01 BR DEUTSCHLAND	-	-	-	-	-	-	-	-	-	-	-	-	-
02 FRANCE	63	-	-	3	0	18	12	999	-	447	231	65	158
03 ITALIA	-	-	-	-	-	-	-	-	-	-	-	-	-
04 NEDERLAND	272	11	-	20	7	909	471	1933	-	476	1006	21	1178
05 BELGIQUE/BELGIE	569	1	-	26	14	380	183	290	1	358	224	47	2635
06 LUXEMBOURG	-	-	-	-	-	-	-	252	-	1	56	-	14
07 UNITED KINGDOM	1	0	-	10	4	7	-	236	-	1	2	4	487
08 IRELAND	-	-	-	-	-	1	-	12	-	-	-	1	1
09 DANMARK	0	-	-	14	-	3	-	2	-	-	-	2	90
10 HELLAS	-	-	-	-	-	-	-	-	-	-	-	-	-
11 ESPANA	-	-	-	1	-	-	-	-	-	-	5	2	170
12 PORTUGAL	-	-	-	-	-	2	-	-	-	-	-	-	44
20 EUR	905	12	-	72	25	1320	666	3724	1	1282	1524	143	4777
36 SWITZERLAND	51	0	-	4	0	14	1	58	-	1013	32	0	337
38 AUSTRIA	-	-	-	19	-	1	-	286	-	20	518	0	0
48 YUGOSLAVIA	-	-	-	1	-	1	-	-	-	0	-	-	31
56 USSR	-	-	-	4	1	0	-	-	-	0	-	-	52
58 GERMAN DR	2	-	-	-	2	3	260	16	-	21	162	45	32
60 POLAND	15	-	-	-	-	4	-	-	-	-	0	-	2
62 CZECHOSLOVAKIA	27	0	-	3	2	12	325	-	-	-	-	8	4
64 HUNGARY	28	-	-	-	-	-	-	-	-	0	1	-	1
66 RUMANIA	-	-	-	1	-	23	-	-	-	-	-	-	-
68 BULGARIA	-	-	-	0	0	6	-	-	-	0	-	0	1
71 TOTAL STATE TRADING	72	0	-	9	5	49	585	17	-	21	164	54	123
76 OTHER EUROP. COUNTRIES	-	-	-	11	-	20	-	65	-	0	14	22	322
82 USA	-	-	-	-	-	-	-	-	-	-	-	-	-
85 OTHER COUNTRIES	-	-	-	-	-	-	-	-	-	-	-	-	-
88 TOTAL THIRD COUNTRIES	123	0	-	43	5	85	586	426	-	1054	728	76	782
90 ZUSAMMEN-TOTAAL-TOTAL B	1028	12	-	115	30	1405	1252	4149	1	2336	2252	219	5558
95 INSG.-TOTAAL-TOTAL A+B	3497	24	-	433	71	5252	4776	9776	52	24634	31441	2699	9552

B I N N E N W A S S E R - B I N N E N W A T E R E N - V O I E N A V I G A B L E  
 GRENZUEBERSCHREITENDER VERKEHR NACH LAND UND GUETERGRUPPE  
 INTERNATIONAAL VERVOER NAAR LAND EN GOEDERENGROEP  
 TRAFIC INTERNATIONAL PAR PAYS ET GROUPE DE MARCHANDISES

2.1.01:4 (5A)  
 BR DEUTSCHLAND  
 1987  
 1000 T

LAND - PAYS	GUETERGRUPPE				GOEDERENGROEP				GROUPE DE MARCHANDISES				
	14	15	16	17	18	19	20	21	22	23	24	01-24	
B. VERSAND NACH: AFVOER NAAR: EXPEDITIIONS VERS:													
01 BR DEUTSCHLAND	-	-	-	-	-	-	-	-	-	-	-	-	
02 FRANCE	2	428	84	12	217	36	1	2	1	0	21	2798	
03 ITALIA	-	-	-	-	-	-	-	-	-	-	-	-	
04 NEDERLAND	511	16470	521	39	3026	3	172	36	11	47	739	27879	
05 BELGIQUE/BELGIE	62	2670	1315	62	1600	0	69	24	4	21	399	10954	
06 LUXEMBOURG	-	210	2	-	-	-	-	1	-	-	-	536	
07 UNITED KINGDOM	-	4	3	-	24	-	12	3	-	3	143	942	
08 IRELAND	-	-	-	-	-	-	-	-	-	-	3	18	
09 DANMARK	-	3	15	-	8	-	1	1	-	-	2	140	
10 HELLAS	-	-	-	-	-	-	-	-	-	-	-	-	
11 ESPANA	-	2	-	0	2	-	0	0	-	-	1	184	
12 PORTUGAL	-	-	-	-	-	-	0	0	-	-	2	50	
20 EUR	576	19787	1939	114	4878	39	255	65	16	72	1309	43502	
36 SWITZERLAND	6	80	15	-	43	2	1	3	-	0	2	1662	
38 AUSTRIA	-	4	9	-	0	-	3	0	-	0	0	861	
48 YUGOSLAVIA	-	-	1	-	-	-	1	-	-	-	0	34	
54 USSR	0	1	-	-	3	3	1	1	-	2	0	68	
58 GERMAN DR	-	2577	28	-	1	-	-	-	-	-	-	3248	
60 POLAND	1	-	3	-	2	-	1	-	-	1	-	29	
62 CZECHOSLOVAKIA	-	-	54	-	1	-	2	1	0	0	2	442	
64 HUNGARY	0	-	-	-	-	-	0	-	-	1	0	33	
66 RUMANIA	-	-	-	-	-	-	0	-	-	1	-	25	
68 BULGARIA	0	1	-	-	7	-	15	0	0	2	1	35	
71 TOTAL STATE TRADING	1	2678	87	-	15	3	19	2	0	6	3	3915	
76 OTHER EUROP. COUNTRIES	0	91	7	-	50	-	1	2	-	0	25	628	
82 USA	-	-	-	-	-	-	-	-	-	-	-	-	
85 OTHER COUNTRIES	-	-	-	-	-	-	-	-	-	-	-	-	
88 TOTAL THIRD COUNTRIES	8	2854	116	-	107	5	24	7	0	7	30	7066	
90 ZUSAMMEN-TOTAAL-TOTAL B	583	22641	2056	114	4985	44	279	72	16	78	1340	50567	
95 INSG.-TOTAAL-TOTAL A+B	1344	34100	4945	922	8960	933	471	94	66	269	1893	146202	

B I N N E N W A S S E R - B I N N E N W A T E R E N - V O I E N A V I G A B L E 2.1.02:1 (5A)  
 GRENZUEBERSCHREITENDER VERKEHR NACH LAND UND GUETERGRUPPE FRANCE  
 INTERNATIONAAL VERVOER NAAR LAND EN GOEDERENGROEP 1987  
 TRAFIC INTERNATIONAL PAR PAYS ET GROUPE DE MARCHANDISES 1000 T

LAND - PAYS	GUETERGRUPPE - GOEDERENGROEP - GROUPE DE MARCHANDISES												
	01	02	03	04	05	06	07	08	09	10	11	12	13
A. EMPFANG AUS: AANVOER UIT: RECEPTIONS DE:													
01 BR DEUTSCHLAND	69	-	-	-	1	29	10	957	-	592	179	64	151
02 FRANCE	-	-	-	-	-	-	-	-	-	-	-	-	-
03 ITALIA	-	-	-	-	-	-	-	-	-	-	-	-	-
04 NEDERLAND	60	1	-	7	1	134	50	539	1	798	958	127	225
05 BELGIQUE/BELGIE	246	11	-	2	2	207	14	419	-	307	294	423	286
06 LUXEMBOURG	-	-	-	-	-	-	-	-	-	-	-	-	4
07 UNITED KINGDOM	-	-	-	-	-	-	-	-	-	-	-	-	-
08 IRELAND	-	-	-	-	-	-	-	-	-	-	-	-	-
09 DANMARK	-	-	-	-	-	-	-	-	-	-	-	-	-
10 HELLAS	-	-	-	-	-	-	-	-	-	-	-	-	-
11 ESPANA	-	-	-	-	-	-	-	-	-	-	-	-	-
12 PORTUGAL	-	-	-	-	-	-	-	-	-	-	-	-	-
20 EUR	375	12	-	9	4	370	74	1914	1	1697	1431	614	666
36 SWITZERLAND	-	-	-	-	0	-	-	-	-	1	-	-	0
38 AUSTRIA	-	-	-	-	-	-	-	-	-	-	-	-	-
48 YUGOSLAVIA	-	-	-	-	-	-	-	-	-	-	-	-	-
56 USSR	-	-	-	-	-	-	-	-	-	-	-	-	-
58 GERMAN DR	-	-	-	-	-	-	-	-	-	1	-	-	0
60 POLAND	-	-	-	-	-	-	-	-	-	-	-	-	-
62 CZECHOSLOVAKIA	-	-	-	-	-	-	-	-	-	-	-	-	-
64 HUNGARY	-	-	-	-	-	-	-	-	-	-	-	-	-
66 RUMANIA	-	-	-	-	-	-	-	-	-	-	-	-	-
68 BULGARIA	-	-	-	-	-	-	-	-	-	-	-	-	-
71 TOTAL STATE TRADING	-	-	-	-	-	-	-	-	-	1	-	-	0
76 OTHER EUROP. COUNTRIES	-	-	-	-	-	-	-	-	-	-	-	-	-
82 USA	-	-	-	-	-	-	-	-	-	-	-	-	-
85 OTHER COUNTRIES	-	-	-	-	-	-	-	-	-	-	-	-	-
88 TOTAL THIRD COUNTRIES	-	-	-	-	0	-	-	-	-	2	-	-	0
90 ZUSAMMEN-TOTAAL-TOTAL A	375	12	-	9	4	370	74	1914	1	1697	1431	614	667

B I N N E N W A S S E R - B I N N E N W A T E R E N - V O I E N A V I G A B L E 2.1.02:2 (5A)  
 GRENZUEBERSCHREITENDER VERKEHR NACH LAND UND GUETERGRUPPE FRANCE  
 INTERNATIONAAL VERVOER NAAR LAND EN GOEDERENGROEP 1987  
 TRAFIC INTERNATIONAL PAR PAYS ET GROUPE DE MARCHANDISES 1000 T

LAND - PAYS	GUETERGRUPPE - GOEDERENGROEP - GROUPE DE MARCHANDISES												
	14	15	16	17	18	19	20	21	22	23	24	01-24	
A. EMPFANG AUS: AANVOER UIT: RECEPTIONS DE:													
01 BR DEUTSCHLAND	0	561	83	10	147	39	0	0	1	0	1	2896	
02 FRANCE	-	-	-	-	-	-	-	-	-	-	-	-	
03 ITALIA	-	-	-	-	-	-	-	-	-	-	-	-	
04 NEDERLAND	-	214	444	65	170	100	3	1	0	12	6	3915	
05 BELGIQUE/BELGIE	-	873	527	12	61	123	-	0	0	2	2	3810	
06 LUXEMBOURG	-	-	-	-	-	-	-	-	-	-	-	4	
07 UNITED KINGDOM	-	-	-	-	-	-	-	-	-	-	-	-	
08 IRELAND	-	-	-	-	-	-	-	-	-	-	-	-	
09 DANMARK	-	-	-	-	-	-	-	-	-	-	-	-	
10 HELLAS	-	-	-	-	-	-	-	-	-	-	-	-	
11 ESPANA	-	-	-	-	-	-	-	-	-	-	-	-	
12 PORTUGAL	-	-	-	-	-	-	-	-	-	-	-	-	
20 EUR	0	1648	1053	87	378	263	3	1	2	14	9	10625	
36 SWITZERLAND	-	52	0	-	0	0	0	-	-	0	0	55	
38 AUSTRIA	-	-	-	-	-	-	-	-	-	-	-	-	
48 YUGOSLAVIA	-	-	-	-	-	-	-	-	-	-	-	-	
56 USSR	-	-	-	-	-	-	-	-	-	-	-	-	
58 GERMAN DR	-	-	-	-	-	-	-	-	-	-	-	1	
60 POLAND	0	0	-	-	-	-	-	-	-	6	-	7	
62 CZECHOSLOVAKIA	-	-	-	-	-	-	-	-	-	-	-	-	
64 HUNGARY	-	-	-	-	-	-	-	-	-	-	-	-	
66 RUMANIA	-	-	-	-	-	-	-	-	-	-	-	-	
68 BULGARIA	-	-	-	-	-	-	-	-	-	-	-	-	
71 TOTAL STATE TRADING	0	0	-	-	-	-	-	-	-	6	-	8	
76 OTHER EUROP. COUNTRIES	-	-	-	-	-	-	-	-	-	-	-	-	
82 USA	-	-	-	-	-	-	-	-	-	-	-	-	
85 OTHER COUNTRIES	-	-	-	-	-	-	-	-	-	-	-	-	
88 TOTAL THIRD COUNTRIES	0	53	0	-	0	0	0	-	-	6	0	63	
90 ZUSAMMEN-TOTAAL-TOTAL A	1	1701	1054	87	378	263	4	1	2	20	10	10688	



B I N N E N W A S S E R - B I N N E N W A T E R E N - V O I E N A V I G A B L E  
 GRENZUEBERSCHREITENDER VERKEHR NACH LAND UND GUETERGRUPPE  
 INTERNATIONAAL VERVOER NAAR LAND EN GOEDERENGROEP  
 TRAFIC INTERNATIONAL PAR PAYS ET GROUPE DE MARCHANDISES

2.1.02:3 (5A)  
 FRANCE  
 1987  
 1000 T

LAND - PAYS	GUETERGRUPPE				GOEDERENGROEP				GROUPE DE MARCHANDISES				
	01	02	03	04	05	06	07	08	09	10	11	12	13
B. VERSAND NACH: AFVOER NAAR: EXPEDITIONS VERS:													
01 BR DEUTSCHLAND	868	3	-	5	-	207	550	72	2	1219	43	0	208
02 FRANCE	-	-	-	-	-	-	-	-	-	-	-	-	-
03 ITALIA	-	-	-	-	-	-	-	-	-	-	-	-	-
04 NEDERLAND	1368	21	-	4	0	305	38	24	-	52	8	3	101
05 BELGIQUE/BELGIE	754	14	-	0	0	310	132	10	-	9	4	7	530
06 LUXEMBOURG	-	-	-	-	-	-	-	-	-	-	1	-	-
07 UNITED KINGDOM	-	-	-	-	-	-	-	-	-	-	-	-	-
08 IRELAND	-	-	-	-	-	-	-	-	-	-	-	-	-
09 DANMARK	-	-	-	-	-	-	-	-	-	-	-	-	-
10 HELLAS	-	-	-	-	-	-	-	-	-	-	-	-	-
11 ESPANA	-	-	-	-	-	-	-	-	-	-	-	-	-
12 PORTUGAL	-	-	-	-	-	-	-	-	-	-	-	-	-
20 EUR	2990	38	-	9	0	822	720	106	2	1280	56	10	838
36 SWITZERLAND	217	-	-	-	-	14	6	-	-	431	-	-	1
38 AUSTRIA	-	-	-	-	-	-	-	-	-	-	-	-	-
48 YUGOSLAVIA	-	-	-	-	-	-	-	-	-	-	-	-	-
56 USSR	-	-	-	-	-	-	-	-	-	-	-	-	-
58 GERMAN DR	-	-	-	-	-	-	-	-	-	-	-	-	-
60 POLAND	-	-	-	-	-	-	-	-	-	-	3	-	-
62 CZECHOSLOVAKIA	-	-	-	-	-	-	-	-	-	-	-	-	-
64 HUNGARY	-	-	-	-	-	-	-	-	-	-	-	-	-
66 RUMANIA	-	-	-	-	-	-	-	-	-	-	-	-	-
68 BULGARIA	-	-	-	-	-	-	-	-	-	-	-	-	-
71 TOTAL STATE TRADING	-	-	-	-	-	-	-	-	-	-	3	-	-
76 OTHER EUROP. COUNTRIES	-	-	-	-	-	-	-	-	-	-	-	-	-
82 USA	-	-	-	-	-	-	-	-	-	-	-	-	-
85 OTHER COUNTRIES	-	-	-	-	-	-	-	-	-	-	-	-	-
88 TOTAL THIRD COUNTRIES	217	-	-	-	-	14	6	-	-	431	3	-	1
90 ZUSAMMEN-TOTAAL-TOTAL B	3207	38	-	9	0	837	726	106	2	1711	59	10	839
95 INSG.-TOTAAL-TOTAL A+B	3582	50	-	18	4	1206	799	2020	3	3410	1490	623	1506

B I N N E N W A S S E R - B I N N E N W A T E R E N - V O I E N A V I G A B L E  
 GRENZUEBERSCHREITENDER VERKEHR NACH LAND UND GUETERGRUPPE  
 INTERNATIONAAL VERVOER NAAR LAND EN GOEDERENGROEP  
 TRAFIC INTERNATIONAL PAR PAYS ET GROUPE DE MARCHANDISES

2.1.02:4 (5A)  
 FRANCE  
 1987  
 1000 T

LAND - PAYS	GUETERGRUPPE				GOEDERENGROEP				GROUPE DE MARCHANDISES				
	14	15	16	17	18	19	20	21	22	23	24	01-24	
B. VERSAND NACH: AFVOER NAAR: EXPEDITIONS VERS:													
01 BR DEUTSCHLAND	1	6199	40	3	14	7	2	2	-	0	0	9446	
02 FRANCE	-	-	-	-	-	-	-	-	-	-	-	-	
03 ITALIA	-	-	-	-	-	-	-	-	-	-	-	-	
04 NEDERLAND	-	1381	62	6	24	1	17	6	0	8	10	3439	
05 BELGIQUE/BELGIE	0	328	327	1	118	5	5	3	-	5	6	2567	
06 LUXEMBOURG	-	281	-	-	-	-	-	-	-	-	-	282	
07 UNITED KINGDOM	-	-	-	-	-	-	-	-	-	-	-	-	
08 IRELAND	-	-	-	-	-	-	-	-	-	-	-	-	
09 DANMARK	-	-	-	-	-	-	-	-	-	-	-	-	
10 HELLAS	-	-	-	-	-	-	-	-	-	-	-	-	
11 ESPANA	-	-	-	-	-	-	-	-	-	-	-	-	
12 PORTUGAL	-	-	-	-	-	-	-	-	-	-	-	-	
20 EUR	2	8189	429	10	157	13	24	11	0	13	17	15735	
36 SWITZERLAND	-	867	1	-	-	-	-	-	-	-	-	1537	
38 AUSTRIA	-	-	-	-	-	-	-	-	-	-	-	-	
48 YUGOSLAVIA	-	-	-	-	-	-	-	-	-	-	-	-	
56 USSR	-	-	-	-	-	-	-	-	-	-	-	-	
58 GERMAN DR	-	1	-	-	-	-	-	-	-	-	-	1	
60 POLAND	-	-	-	-	-	-	-	1	-	-	-	4	
62 CZECHOSLOVAKIA	-	-	-	-	-	-	-	-	-	-	-	-	
64 HUNGARY	-	-	-	-	-	-	-	-	-	-	-	-	
66 RUMANIA	-	-	-	-	-	-	-	-	-	-	-	-	
68 BULGARIA	-	-	-	-	-	-	-	-	-	-	-	-	
71 TOTAL STATE TRADING	-	1	-	-	-	-	-	1	-	-	-	4	
76 OTHER EUROP. COUNTRIES	-	-	-	-	-	-	-	-	-	-	-	-	
82 USA	-	-	-	-	-	-	-	-	-	-	-	-	
85 OTHER COUNTRIES	-	-	-	-	-	-	-	-	-	-	-	-	
88 TOTAL THIRD COUNTRIES	-	868	1	-	-	-	-	1	-	-	-	1542	
90 ZUSAMMEN-TOTAAL-TOTAL B	2	9057	430	10	157	13	24	12	0	13	17	17277	
95 INSG.-TOTAAL-TOTAL A+B	2	10758	1483	97	535	276	27	13	2	33	27	27965	

B I N N E N W A S S E R - B I N N E N W A T E R E N - V O I E N A V I G A B L E  
 GRENZUEBERSCHREITENDER VERKEHR NACH LAND UND GUTERGRUPPE  
 INTERNATIONAAL VERVOER NAAR LAND EN GOEDERENGROEP  
 TRAFIC INTERNATIONAL PAR PAYS ET GROUPE DE MARCHANDISES

2.1.04:1 (5A)

NEDERLAND

1987

1000 T

LAND - PAYS	GUETERGRUPPE - GOEDERENGROEP - GROUPE DE MARCHANDISES												
	01	02	03	04	05	06	07	08	09	10	11	12	13
A. EMPFANG AUS: AANVOER UIT: RECEPTIONS DE:													
01 BR DEUTSCHLAND	300	41	-	18	7	864	464	2196	4	426	1013	23	1232
02 FRANCE	1454	1	-	3	24	287	57	4	2	-	3	3	66
03 ITALIA	-	-	-	-	-	-	-	-	-	-	-	-	-
04 NEDERLAND	-	-	-	-	-	-	-	-	-	-	-	-	-
05 BELGIQUE/BELGIE	1011	58	-	11	11	529	126	208	5	1058	219	23	327
06 LUXEMBOURG	1	-	-	-	-	-	-	-	-	-	-	-	46
07 UNITED KINGDOM	-	-	-	-	-	-	-	-	-	-	-	-	-
08 IRELAND	-	-	-	-	-	-	-	-	-	-	-	-	-
09 DANMARK	-	-	-	-	-	-	-	-	-	-	-	-	-
10 HELLAS	-	-	-	-	-	-	-	-	-	-	-	-	-
11 ESPANA	-	-	-	-	-	-	-	-	-	-	-	-	-
12 PORTUGAL	-	-	-	-	-	-	-	-	-	-	-	-	-
20 EUR	2767	100	-	32	42	1680	647	2408	9	1486	1236	49	1670
36 SCHWITZERLAND	-	-	-	-	0	3	-	1	-	4	6	0	23
38 AUSTRIA	-	-	-	-	-	-	-	-	-	-	-	-	-
48 YUGOSLAVIA	-	-	-	-	-	-	-	-	-	-	-	-	-
56 USSR	-	-	-	-	-	-	-	-	-	-	-	-	-
58 GERMAN DR	-	-	-	-	-	3	10	1	-	-	1	1	2
60 POLAND	-	-	-	-	-	-	-	-	-	-	-	-	-
62 CZECHOSLOVAKIA	-	-	-	-	-	-	-	-	-	-	-	-	-
64 HUNGARY	-	-	-	-	-	-	-	-	-	-	-	-	-
66 RUMANIA	-	-	-	-	-	-	-	-	-	-	-	-	-
68 BULGARIA	-	-	-	-	-	-	-	-	-	-	-	-	-
71 TOTAL STATE TRADING	-	-	-	-	-	3	10	1	-	-	1	1	2
76 OTHER EUROP. COUNTRIES	-	-	-	-	-	-	-	-	-	-	-	-	-
82 USA	-	-	-	-	-	-	-	-	-	-	-	-	-
85 OTHER COUNTRIES	-	-	-	-	-	3	1	-	-	-	6	-	9
88 TOTAL THIRD COUNTRIES	-	-	-	-	0	9	10	2	-	4	13	1	34
90 ZUSAMMEN-TOTAAL-TOTAL A	2767	100	-	32	42	1689	658	2410	9	1489	1248	50	1704

B I N N E N W A S S E R - B I N N E N W A T E R E N - V O I E N A V I G A B L E  
 GRENZUEBERSCHREITENDER VERKEHR NACH LAND UND GUTERGRUPPE  
 INTERNATIONAAL VERVOER NAAR LAND EN GOEDERENGROEP  
 TRAFIC INTERNATIONAL PAR PAYS ET GROUPE DE MARCHANDISES

2.1.04:2 (5A)

NEDERLAND

1987

1000 T

LAND - PAYS	GUETERGRUPPE - GOEDERENGROEP - GROUPE DE MARCHANDISES												
	14	15	16	17	18	19	20	21	22	23	24	01-24	
A. EMPFANG AUS: AANVOER UIT: RECEPTIONS DE:													
01 BR DEUTSCHLAND	503	15406	532	36	2366	3	172	36	10	47	1425	27124	
02 FRANCE	6	1338	45	-	44	-	14	19	0	1	35	3406	
03 ITALIA	-	-	-	-	-	-	-	-	-	-	-	-	
04 NEDERLAND	-	-	-	-	-	-	-	-	-	-	-	-	
05 BELGIQUE/BELGIE	1116	5082	296	40	3034	109	4	194	-	8	906	14376	
06 LUXEMBOURG	-	0	-	-	-	-	-	3	-	-	-	51	
07 UNITED KINGDOM	-	-	-	-	-	-	-	-	-	-	-	-	
08 IRELAND	-	-	-	-	-	-	-	-	-	-	-	-	
09 DANMARK	-	-	-	-	-	-	-	-	-	-	-	-	
10 HELLAS	-	-	-	-	-	-	-	-	-	-	-	-	
11 ESPANA	-	-	-	-	-	-	-	-	-	-	-	-	
12 PORTUGAL	-	-	-	-	-	-	-	-	-	-	-	-	
20 EUR	1625	21827	873	76	5444	112	191	252	10	56	2366	44957	
36 SCHWITZERLAND	-	10	0	-	6	-	11	1	0	2	23	89	
38 AUSTRIA	-	-	-	-	-	-	-	-	-	-	-	-	
48 YUGOSLAVIA	-	-	-	-	-	-	-	-	-	-	-	-	
56 USSR	-	-	-	-	-	-	-	-	-	-	-	-	
58 GERMAN DR	-	26	9	-	2	-	-	-	7	-	1	61	
60 POLAND	-	-	-	-	-	-	-	-	-	-	-	-	
62 CZECHOSLOVAKIA	-	-	-	-	-	-	-	-	-	-	-	-	
64 HUNGARY	-	-	-	-	-	-	-	-	-	-	-	-	
66 RUMANIA	-	-	-	-	-	-	-	-	-	-	-	-	
68 BULGARIA	-	-	-	-	-	-	-	-	-	-	-	-	
71 TOTAL STATE TRADING	-	26	9	-	2	-	-	-	7	-	1	61	
76 OTHER EUROP. COUNTRIES	-	-	-	-	-	-	-	-	-	-	-	-	
82 USA	-	-	-	-	-	-	-	-	-	-	-	-	
85 OTHER COUNTRIES	8	1	-	-	3	-	-	0	3	-	-	36	
88 TOTAL THIRD COUNTRIES	8	37	9	-	10	-	11	1	11	2	23	186	
90 ZUSAMMEN-TOTAAL-TOTAL A	1633	21864	882	76	5454	112	202	253	21	58	2389	45143	

B I N N E N W A S S E R - B I N N E N W A T E R E N - V O I E N A V I G A B L E

2.1.04:3 (5A)

GRENZUEBERSCHREITENDER VERKEHR NACH LAND UND GUETERGRUPPE

NEDERLAND

INTERNATIONAAL VERVOER NAAR LAND EN GOEDERENGROEP

1987

TRAFIC INTERNATIONAL PAR PAYS ET GROUPE DE MARCHANDISES

1000 T

LAND - PAYS	GUETERGRUPPE - GOEDERENGROEP - GROUPE DE MARCHANDISES												
	01	02	03	04	05	06	07	08	09	10	11	12	13
B. VERSAND NACH: AFVOER NAAR: EXPEDITIONS VERS:													
01 BR DEUTSCHLAND	507	98	1	182	10	4002	2285	4523	-	18212	28803	2200	1452
02 FRANCE	57	2	-	9	3	131	50	509	0	708	837	96	175
03 ITALIA	-	-	-	-	-	-	-	-	-	-	-	-	-
04 NEDERLAND	-	-	-	-	-	-	-	-	-	-	-	-	-
05 BELGIQUE/BELGIE	171	76	-	39	10	1272	441	930	64	2791	1762	27	597
06 LUXEMBOURG	-	-	-	-	-	11	1	107	-	62	16	1	3
07 UNITED KINGDOM	-	-	-	-	-	-	-	-	-	-	-	-	-
08 IRELAND	-	-	-	-	-	-	-	-	-	-	-	-	-
09 DANMARK	-	-	-	-	-	-	-	-	-	-	-	-	-
10 HELLAS	-	-	-	-	-	-	-	-	-	-	-	-	-
11 ESPANA	-	-	-	-	-	-	-	-	-	-	-	-	-
12 PORTUGAL	-	-	-	-	-	-	-	-	-	-	-	-	-
20 EUR	735	177	1	230	23	5416	2778	6069	64	21773	31417	2324	2227
36 SWITZERLAND	111	1	-	5	0	73	125	378	-	1346	42	10	272
38 AUSTRIA	-	-	-	-	-	-	-	-	-	-	-	-	-
48 YUGOSLAVIA	-	-	-	-	-	-	-	-	-	-	-	-	-
56 USSR	-	-	-	-	-	-	-	-	-	-	-	-	-
58 GERMAN DR	1	-	-	-	-	0	-	3	-	1	25	3	23
60 POLAND	-	-	-	-	-	-	-	-	-	-	-	-	-
62 CZECHOSLOVAKIA	-	-	-	-	-	-	-	-	-	-	-	-	-
64 HUNGARY	-	-	-	-	-	-	-	-	-	-	-	-	-
66 RUMANIA	-	-	-	-	-	-	-	-	-	-	-	-	-
68 BULGARIA	-	-	-	-	-	-	-	-	-	-	-	-	-
71 TOTAL STATE TRADING	1	-	-	-	-	0	-	3	-	1	25	3	23
76 OTHER EUROP. COUNTRIES	-	-	-	-	-	-	-	-	-	0	-	-	-
82 USA	-	-	-	-	-	-	-	-	-	-	-	-	-
85 OTHER COUNTRIES	-	-	-	-	-	-	-	-	-	0	-	-	-
88 TOTAL THIRD COUNTRIES	111	1	-	5	0	74	125	381	-	1347	67	15	295
90 ZUSAMMEN-TOTAAL-TOTAL B	846	177	1	235	23	5490	2903	6450	64	23120	31484	2338	2522
95 INSG.-TOTAAL-TOTAL A+B	3613	277	1	267	65	7179	3560	8860	73	24610	32733	2388	4226

B I N N E N W A S S E R - B I N N E N W A T E R E N - V O I E N A V I G A B L E

2.1.04:4 (5A)

GRENZUEBERSCHREITENDER VERKEHR NACH LAND UND GUETERGRUPPE

NEDERLAND

INTERNATIONAAL VERVOER NAAR LAND EN GOEDERENGROEP

1987

TRAFIC INTERNATIONAL PAR PAYS ET GROUPE DE MARCHANDISES

1000 T

LAND - PAYS	GUETERGRUPPE - GOEDERENGROEP - GROUPE DE MARCHANDISES												
	14	15	16	17	18	19	20	21	22	23	24	01-24	
B. VERSAND NACH: AFVOER NAAR: EXPEDITIONS VERS:													
01 BR DEUTSCHLAND	259	2086	1886	316	3327	581	109	7	27	76	595	71545	
02 FRANCE	17	194	355	0	231	86	1	21	-	10	24	3515	
03 ITALIA	-	-	-	-	-	-	-	-	-	-	-	-	
04 NEDERLAND	-	-	-	-	-	-	-	-	-	-	-	-	
05 BELGIQUE/BELGIE	23	10001	1270	20	6501	89	7	170	-	10	864	27134	
06 LUXEMBOURG	3	7	-	-	2	-	-	-	-	-	-	213	
07 UNITED KINGDOM	-	-	-	-	-	-	-	-	-	-	-	-	
08 IRELAND	-	-	-	-	-	-	-	-	-	-	-	-	
09 DANMARK	-	-	-	-	-	-	-	-	-	-	-	-	
10 HELLAS	-	-	-	-	-	-	-	-	-	-	-	-	
11 ESPANA	-	-	-	-	-	-	-	-	-	-	-	-	
12 PORTUGAL	-	-	-	-	-	-	-	-	-	-	-	-	
20 EUR	302	12287	3511	336	10061	755	117	199	27	96	1483	102407	
36 SWITZERLAND	10	43	43	-	261	132	1	0	1	7	24	2885	
38 AUSTRIA	-	-	-	-	-	-	-	-	-	-	-	-	
48 YUGOSLAVIA	-	-	-	-	-	-	-	-	-	-	-	-	
56 USSR	-	-	-	-	-	-	-	-	-	-	-	-	
58 GERMAN DR	-	3	1	-	-	-	-	-	-	0	-	61	
60 POLAND	-	-	-	-	-	-	-	-	-	-	-	-	
62 CZECHOSLOVAKIA	-	-	-	-	-	-	-	-	-	-	-	-	
64 HUNGARY	-	-	-	-	-	-	-	-	-	-	-	-	
66 RUMANIA	-	-	-	-	-	-	-	-	-	-	-	-	
68 BULGARIA	-	-	-	-	-	-	-	-	-	-	-	-	
71 TOTAL STATE TRADING	-	3	1	-	-	-	-	-	-	0	-	61	
76 OTHER EUROP. COUNTRIES	-	-	-	-	-	-	-	-	-	-	-	-	
82 USA	-	-	-	-	-	-	-	-	-	-	-	-	
85 OTHER COUNTRIES	-	0	-	-	-	-	-	-	-	-	-	2	
88 TOTAL THIRD COUNTRIES	10	47	44	-	261	132	1	0	1	7	24	2948	
90 ZUSAMMEN-TOTAAL-TOTAL B	312	12334	3555	336	10322	887	118	199	28	103	1507	105354	
95 INSG.-TOTAAL-TOTAL A+B	1945	34198	4437	412	15776	999	320	452	49	161	3896	150497	

B I N N E N W A S S E R - B I N N E N W A T E R E N - V O I E N A V I G A B L E 2.1.05:1 (5A)

GRENZUEBERSCHREITENDER VERKEHR NACH LAND UND GUETERGRUPPE BELGIQUE/BELGIE

INTERNATIONAAL VERVOER NAAR LAND EN GOEDERENGROEP 1987

TRAFIC INTERNATIONAL PAR PAYS ET GROUPE DE MARCHANDISES 1000 T

LAND - PAYS	GUETERGRUPPE - GOEDERENGROEP - GROUPE DE MARCHANDISES												
	01	02	03	04	05	06	07	08	09	10	11	12	13
A. EMPFANG AUS: AANVOER UIT: RECEPTIONS DE:													
01 BR DEUTSCHLAND	769	-	-	26	2	351	186	453	-	328	234	25	2593
02 FRANCE	737	-	-	-	-	291	141	3	-	27	15	4	491
03 ITALIA	-	-	-	-	-	-	-	-	-	-	-	-	-
04 NEDERLAND	172	2	1	36	2	1486	485	895	195	6979	1386	38	784
05 BELGIQUE/BELGIE	-	-	-	-	-	-	-	-	-	-	-	-	-
06 LUXEMBOURG	0	-	-	-	-	-	-	-	-	-	-	-	26
07 UNITED KINGDOM	-	-	-	-	-	-	-	-	-	-	-	-	-
08 IRELAND	-	-	-	-	-	-	-	-	-	-	-	-	-
09 DANMARK	40	-	-	-	-	5	0	-	-	-	-	-	1
10 HELLAS	-	-	-	-	-	-	-	-	-	-	-	-	-
11 ESPANA	-	-	-	-	-	-	-	-	-	-	-	-	-
12 PORTUGAL	-	-	-	-	-	-	-	-	-	-	-	-	-
20 EUR	1718	2	1	62	4	2133	812	1351	195	7334	1635	67	3895
36 SHITZERLAND	1	-	-	-	-	7	4	-	-	2	-	1	36
38 AUSTRIA	-	-	-	-	-	-	-	-	-	-	-	-	-
48 YUGOSLAVIA	-	-	-	-	-	-	-	-	-	-	-	-	-
56 USSR	-	-	-	-	-	-	-	-	-	-	-	-	-
58 GERMAN DR	3	-	-	-	-	1	2	-	-	-	1	-	14
60 POLAND	-	-	-	-	-	1	1	-	-	-	-	0	2
62 CZECHOSLOVAKIA	-	-	-	-	-	-	-	-	-	-	-	-	-
64 HUNGARY	-	-	-	-	-	-	-	-	-	-	-	-	-
66 RUMANIA	-	-	-	-	-	-	-	-	-	-	-	-	-
68 BULGARIA	-	-	-	-	-	-	-	-	-	-	-	-	-
71 TOTAL STATE TRADING	3	-	-	-	-	3	3	-	-	-	1	0	16
76 OTHER EUROP. COUNTRIES	-	-	-	-	-	-	-	-	-	-	-	-	3
82 USA	1	-	-	-	-	-	-	5	-	1	8	-	-
85 OTHER COUNTRIES	-	-	-	-	-	-	-	-	-	-	-	-	-
88 TOTAL THIRD COUNTRIES	5	-	-	-	-	9	6	5	-	3	9	1	55
90 ZUSAMMEN-TOTAAL-TOTAL A	1723	2	1	62	4	2143	818	1355	195	7337	1643	68	3950

B I N N E N W A S S E R - B I N N E N W A T E R E N - V O I E N A V I G A B L E 2.1.05:2 (5A)

GRENZUEBERSCHREITENDER VERKEHR NACH LAND UND GUETERGRUPPE BELGIQUE/BELGIE

INTERNATIONAAL VERVOER NAAR LAND EN GOEDERENGROEP 1987

TRAFIC INTERNATIONAL PAR PAYS ET GROUPE DE MARCHANDISES 1000 T

LAND - PAYS	GUETERGRUPPE - GOEDERENGROEP - GROUPE DE MARCHANDISES												
	14	15	16	17	18	19	20	21	22	23	24	01-24	
A. EMPFANG AUS: AANVOER UIT: RECEPTIONS DE:													
01 BR DEUTSCHLAND	64	2307	1531	109	1324	1	472	14	5	15	110	10920	
02 FRANCE	1	195	172	-	250	-	18	2	-	1	10	2358	
03 ITALIA	-	-	-	-	-	-	-	-	-	-	-	-	
04 NEDERLAND	6	10070	1130	88	1952	80	793	10	0	6	268	26862	
05 BELGIQUE/BELGIE	-	-	-	-	-	-	-	-	-	-	-	-	
06 LUXEMBOURG	-	-	-	-	-	-	-	-	-	-	2	29	
07 UNITED KINGDOM	-	-	-	-	-	-	-	-	-	-	-	-	
08 IRELAND	-	-	-	-	-	-	-	-	-	-	-	-	
09 DANMARK	-	-	-	-	-	-	-	-	-	-	-	47	
10 HELLAS	-	-	-	-	-	-	-	-	-	-	-	-	
11 ESPANA	-	-	-	-	-	-	-	-	-	-	-	-	
12 PORTUGAL	-	-	-	-	-	-	-	-	-	-	-	-	
20 EUR	71	12572	2833	197	3526	81	1283	26	5	23	389	40215	
36 SHITZERLAND	-	20	-	-	-	-	38	2	-	0	7	118	
38 AUSTRIA	-	-	-	-	-	-	-	-	-	-	-	-	
48 YUGOSLAVIA	-	-	-	-	-	-	-	-	-	-	-	-	
56 USSR	-	-	-	-	-	-	-	-	-	-	-	-	
58 GERMAN DR	-	2	39	1	1	-	-	-	-	-	-	63	
60 POLAND	2	3	-	-	-	-	-	-	-	5	-	15	
62 CZECHOSLOVAKIA	-	-	-	-	-	-	-	-	-	-	-	-	
64 HUNGARY	-	-	-	-	-	-	-	-	-	-	-	-	
66 RUMANIA	-	-	-	-	-	-	-	-	-	-	-	-	
68 BULGARIA	-	-	-	-	-	-	-	-	-	-	-	-	
71 TOTAL STATE TRADING	2	5	39	1	1	-	-	-	5	-	-	77	
76 OTHER EUROP. COUNTRIES	-	-	-	-	-	-	-	-	-	-	-	3	
82 USA	-	-	-	-	-	-	-	-	-	-	-	15	
85 OTHER COUNTRIES	-	-	-	-	-	-	-	-	-	-	-	-	
88 TOTAL THIRD COUNTRIES	2	25	39	1	1	-	38	2	5	0	7	214	
90 ZUSAMMEN-TOTAAL-TOTAL A	73	12598	2872	198	3527	81	1321	27	10	23	397	40428	

B I N N E N W A S S E R - B I N N E N W A T E R E N - V O I E N A V I G A B L E  
 GRENZUEBERSCHREITENDER VERKEHR NACH LAND UND GUETERGRUPPE  
 INTERNATIONAAL VERVOER NAAR LAND EN GOEDERENGROEP  
 TRAFIC INTERNATIONAL PAR PAYS ET GROUPE DE MARCHANDISES

2.1.05:3 (5A)  
 BELGIQUE/BELGIE  
 1987  
 1000 T

LAND - PAYS	GUETERGRUPPE - GOEDERENGROEP - GROUPE DE MARCHANDISES												
	01	02	03	04	05	06	07	08	09	10	11	12	13
3. VERSAND NACH: AFVOER NAAR: EXPEDITIONS VERS:													
11 BR DEUTSCHLAND	689	1	-	81	27	155	151	506	0	2574	138	391	733
12 FRANCE	239	0	-	78	0	211	14	486	2	185	358	467	282
13 ITALIA	-	-	-	-	-	-	-	-	-	-	-	-	-
14 NEDERLAND	906	13	-	13	5	414	153	190	2	2689	190	38	549
15 BELGIQUE/BELGIE	-	-	-	-	-	-	-	-	-	-	-	-	-
16 LUXEMBOURG	-	-	-	-	-	1	0	4	-	7	-	-	3
17 UNITED KINGDOM	-	-	-	-	-	-	-	-	-	2	-	-	-
18 IRELAND	-	-	-	-	-	-	-	-	-	-	-	-	-
19 DANMARK	2	-	-	-	-	1	-	-	-	4	-	-	1
10 HELLAS	-	-	-	-	-	-	-	-	-	-	-	-	-
11 ESPAÑA	-	-	-	-	-	-	-	-	-	-	-	-	-
12 PORTUGAL	-	-	-	-	-	-	-	-	-	-	-	-	-
20 EUR	1836	15	-	172	32	781	318	1186	4	5460	686	896	1569
16 SWITZERLAND	136	-	-	8	2	8	15	27	-	994	5	-	467
18 AUSTRIA	-	-	-	-	-	-	-	-	-	-	-	-	-
18 YUGOSLAVIA	-	-	-	-	-	-	-	-	-	-	-	-	-
16 USSR	-	-	-	-	-	-	-	-	-	-	-	-	-
18 GERMAN DR	1	-	-	-	-	-	1	1	-	-	23	-	5
10 POLAND	-	-	-	0	-	0	4	-	-	-	-	-	0
12 CZECHOSLOVAKIA	-	-	-	-	-	-	-	-	-	-	-	-	-
14 HUNGARY	-	-	-	-	-	-	-	-	-	-	-	-	-
16 RUMANIA	-	-	-	-	-	-	-	-	-	-	-	-	-
18 BULGARIA	-	-	-	-	-	-	-	-	-	-	-	-	-
11 TOTAL STATE TRADING	1	-	-	0	-	0	1	6	-	-	23	-	5
14 OTHER EUROP. COUNTRIES	2	-	-	-	-	-	-	-	-	1	-	-	-
12 USA	-	-	-	-	-	-	-	-	-	-	1	-	-
15 OTHER COUNTRIES	-	-	-	-	-	-	-	-	-	-	-	-	-
18 TOTAL THRD COUNTRIES	140	-	-	8	2	8	16	32	-	995	29	-	472
20 ZUSAMMEN-TOTAAL-TOTAL B	1975	15	-	180	33	789	334	1218	4	6455	715	896	2041
15 INSG.-TOTAAL-TOTAL A+B	3698	16	1	242	38	2932	1153	2574	200	13792	2358	964	5991

B I N N E N W A S S E R - B I N N E N W A T E R E N - V O I E N A V I G A B L E  
 GRENZUEBERSCHREITENDER VERKEHR NACH LAND UND GUETERGRUPPE  
 INTERNATIONAAL VERVOER NAAR LAND EN GOEDERENGROEP  
 TRAFIC INTERNATIONAL PAR PAYS ET GROUPE DE MARCHANDISES

2.1.05:4 (5A)  
 BELGIQUE/BELGIE  
 1987  
 1000 T

LAND - PAYS	GUETERGRUPPE - GOEDERENGROEP - GROUPE DE MARCHANDISES												
	14	15	16	17	18	19	20	21	22	23	24	01-24	
1. VERSAND NACH: AFVOER NAAR: EXPEDITIONS VERS:													
11 BR DEUTSCHLAND	4	624	841	48	1168	193	104	4	2	19	79	8530	
12 FRANCE	1	902	456	-	96	44	2	1	-	5	8	3836	
13 ITALIA	-	-	-	-	-	-	-	-	-	-	-	-	
14 NEDERLAND	1162	5258	202	120	1035	92	813	1	-	5	292	14143	
15 BELGIQUE/BELGIE	-	-	-	-	-	-	-	-	-	-	-	-	
16 LUXEMBOURG	-	16	1	-	-	-	0	-	-	-	0	31	
17 UNITED KINGDOM	-	-	-	-	-	-	-	-	-	-	-	2	
18 IRELAND	-	-	-	-	-	-	-	-	-	-	-	-	
19 DANMARK	-	-	1	-	-	-	-	-	-	-	-	8	
10 HELLAS	-	-	-	-	-	-	-	-	-	-	-	-	
11 ESPAÑA	-	-	-	-	-	-	-	-	-	-	-	-	
12 PORTUGAL	-	-	-	-	-	-	-	-	-	-	-	-	
20 EUR	1167	6799	1499	168	2299	330	918	5	2	30	379	26550	
16 SWITZERLAND	-	112	27	-	34	27	18	-	1	4	53	1939	
18 AUSTRIA	-	-	-	-	-	-	-	-	-	-	-	-	
18 YUGOSLAVIA	-	-	-	-	-	-	-	-	-	-	-	-	
16 USSR	-	-	-	-	-	-	-	-	-	-	-	-	
18 GERMAN DR	-	-	4	-	-	-	-	-	-	-	-	35	
10 POLAND	-	-	5	-	-	-	-	-	-	-	-	9	
12 CZECHOSLOVAKIA	-	-	-	-	-	-	-	-	-	-	-	-	
14 HUNGARY	-	-	-	-	-	-	-	-	-	-	-	-	
16 RUMANIA	-	-	-	-	-	-	-	-	-	-	-	-	
18 BULGARIA	-	-	-	-	-	-	-	-	-	-	-	-	
11 TOTAL STATE TRADING	-	-	9	-	-	-	-	-	-	-	-	44	
14 OTHER EUROP. COUNTRIES	-	1	2	-	-	-	-	-	-	-	-	6	
12 USA	-	-	-	-	-	-	-	-	-	-	-	1	
15 OTHER COUNTRIES	-	-	-	-	-	-	-	-	-	-	-	-	
18 TOTAL THRD COUNTRIES	-	113	38	-	34	27	18	-	1	4	53	1990	
20 ZUSAMMEN-TOTAAL-TOTAL B	1167	6913	1537	168	2333	357	936	5	3	33	432	28540	
15 INSG.-TOTAAL-TOTAL A+B	1240	19510	4409	366	5860	438	2257	32	13	56	829	68969	

B I N N E N W A S S E R - I N N E N W A T E R E N - V O D I E N A V I G A B L E 2.1.06:1 (5A)

GREHZUEBERSCHREITENDER VERKEHR NACH LAND UND GUETERGRUPPE LUXEMBOURG

INTERNATIONAAL VERVOER NAAR LAND EN GOEDERENGROEP 1987

TRAFIC INTERNATIONAL PAR PAYS ET GROUPE DE MARCHANDISES 1000 T

LAND - PAYS	GUETERGRUPPE			GOEDERENGROEP			GROUPE DE MARCHANDISES						
	01	02	03	04	05	06	07	08	09	10	11	12	13
A. EMPFANG AUS: AANVOER UIT: RECEPTIONS DE:													
01 BR DEUTSCHLAND	-	-	13	-	-	-	-	247	-	2	49	-	17
02 FRANCE	-	-	-	-	-	-	-	-	-	-	1	-	-
03 ITALIA	-	-	-	-	-	-	-	-	-	-	-	-	-
04 NEDERLAND	-	-	-	-	-	10	-	103	-	74	27	-	1
05 BELGIE/BELGIE	-	-	-	-	-	0	-	4	-	7	-	-	3
06 LUXEMBOURG	-	-	-	-	-	-	-	-	-	-	-	-	-
07 UNITED KINGDOM	-	-	-	-	-	-	-	-	-	-	-	-	-
08 IRELAND	-	-	-	-	-	-	-	-	-	-	-	-	-
09 DANMARK	-	-	-	-	-	-	-	-	-	-	-	-	-
10 HELLAS	-	-	-	-	-	-	-	-	-	-	-	-	-
11 ESPANA	-	-	-	-	-	-	-	-	-	-	-	-	-
12 PORTUGAL	-	-	-	-	-	-	-	-	-	-	-	-	-
29 EUR	-	-	13	-	-	11	-	355	-	82	78	-	21
36 SHITZERLAND	-	-	-	-	-	-	-	-	-	-	-	-	-
38 AUSTRIA	-	-	-	-	-	-	-	-	-	-	-	-	-
43 YUGOSLAVIA	-	-	-	-	-	-	-	-	-	-	-	-	-
54 USSR	-	-	-	-	-	-	-	-	-	-	-	-	-
58 GERMAN DR	-	-	-	-	-	-	-	-	-	-	-	-	-
60 POLAND	-	-	-	-	-	-	-	-	-	-	-	-	-
62 CZECHOSLOVAKIA	-	-	-	-	-	-	-	-	-	-	-	-	-
64 HUNGARY	-	-	-	-	-	-	-	-	-	-	-	-	-
66 RUMANIA	-	-	-	-	-	-	-	-	-	-	-	-	-
68 BULGARIA	-	-	-	-	-	-	-	-	-	-	-	-	-
71 TOTAL STATE TRADING	-	-	-	-	-	-	-	-	-	-	-	-	-
76 OTHER EUROP. COUNTRIES	-	-	-	-	-	-	-	-	-	-	-	-	-
82 USA	-	-	-	-	-	-	-	-	-	-	-	-	-
85 OTHER COUNTRIES	-	-	-	-	-	-	-	-	-	-	-	-	0
88 TOTAL THIRD COUNTRIES	-	-	-	-	-	-	-	-	-	-	-	-	0
90 ZUSAMMEN-TOTAAL-TOTAL A	-	-	13	-	-	11	-	355	-	82	78	-	22

B I N N E N W A S S E R - I N N E N W A T E R E N - V O D I E N A V I G A B L E 2.1.06:2 (5A)

GREHZUEBERSCHREITENDER VERKEHR NACH LAND UND GUETERGRUPPE LUXEMBOURG

INTERNATIONAAL VERVOER NAAR LAND EN GOEDERENGROEP 1987

TRAFIC INTERNATIONAL PAR PAYS ET GROUPE DE MARCHANDISES 1000 T

LAND - PAYS	GUETERGRUPPE			GOEDERENGROEP			GROUPE DE MARCHANDISES					
	14	15	16	17	18	19	20	21	22	23	24	01-24
A. EMPFANG AUS: AANVOER UIT: RECEPTIONS DE:												
01 BR DEUTSCHLAND	-	211	2	-	-	-	-	0	-	-	-	542
02 FRANCE	-	281	-	-	-	-	-	-	-	-	-	282
03 ITALIA	-	-	-	-	-	-	-	-	-	-	-	-
04 NEDERLAND	-	31	2	-	-	-	-	1	-	-	-	249
05 BELGIE/BELGIE	-	16	-	-	-	-	-	0	-	-	-	30
06 LUXEMBOURG	-	-	-	-	-	-	-	-	-	-	-	-
07 UNITED KINGDOM	-	-	-	-	-	-	-	-	-	-	-	-
08 IRELAND	-	-	-	-	-	-	-	-	-	-	-	-
09 DANMARK	-	-	-	-	-	-	-	-	-	-	-	-
10 HELLAS	-	-	-	-	-	-	-	-	-	-	-	-
11 ESPANA	-	-	-	-	-	-	-	-	-	-	-	-
12 PORTUGAL	-	-	-	-	-	-	-	-	-	-	-	-
29 EUR	-	539	4	-	-	-	-	1	-	-	-	1104
36 SHITZERLAND	-	-	-	-	-	-	-	-	-	-	-	-
38 AUSTRIA	-	-	-	-	-	-	-	-	-	-	-	-
43 YUGOSLAVIA	-	-	-	-	-	-	-	-	-	-	-	-
54 USSR	-	-	-	-	-	-	-	-	-	-	-	-
58 GERMAN DR	-	-	-	-	-	-	-	-	-	-	-	-
60 POLAND	-	-	-	-	-	-	-	-	-	-	-	-
62 CZECHOSLOVAKIA	-	-	-	-	-	-	-	-	-	-	-	-
64 HUNGARY	-	-	-	-	-	-	-	-	-	-	-	-
66 RUMANIA	-	-	-	-	-	-	-	-	-	-	-	-
68 BULGARIA	-	-	-	-	-	-	-	-	-	-	-	-
71 TOTAL STATE TRADING	-	-	-	-	-	-	-	-	-	-	-	-
76 OTHER EUROP. COUNTRIES	-	-	-	-	-	-	-	-	-	-	-	-
82 USA	-	-	-	-	-	-	-	-	-	-	-	-
85 OTHER COUNTRIES	-	1	-	-	-	-	-	-	-	-	-	1
88 TOTAL THIRD COUNTRIES	-	1	-	-	-	-	-	-	-	-	-	1
90 ZUSAMMEN-TOTAAL-TOTAL A	-	540	4	-	-	-	-	1	-	-	-	1105

B I N N E N W A S S E R - B I N N E N W A T E R E N - V O I E N A V I G A B L E 2.1.06:3 (5A)  
 GRENZUEBERSCHREITENDER VERKEHR NACH LAND UND GUETERGRUPPE LUXEMBOURG  
 INTERNATIONAAL VERVOER HAAR LAND EN GOEDERENGROEP 1987  
 TRAFIC INTERNATIONAL PAR PAYS ET GROUPE DE MARCHANDISES 1000 T

LAND - PAYS	GUETERGRUPPE - GOEDERENGROEP - GROUPE DE MARCHANDISES												
	01	02	03	04	05	06	07	08	09	10	11	12	13
B. VERSAND NACH: AFVOER HAAR: EXPEDITIONS VERS:													
01 BR DEUTSCHLAND	9	-	-	-	-	-	-	12	-	-	-	-	8
02 FRANCE	-	-	-	-	-	-	-	-	-	-	-	-	4
03 ITALIA	-	-	-	-	-	-	-	-	-	-	-	-	-
04 NEDERLAND	1	-	-	-	-	-	-	-	-	-	-	-	49
05 BELGIQUE/BELGIE	-	-	-	-	-	-	-	-	-	-	-	-	48
06 LUXEMBOURG	-	-	-	-	-	-	-	-	-	-	-	-	-
07 UNITED KINGDOM	-	-	-	-	-	-	-	-	-	-	-	-	-
08 IRELAND	-	-	-	-	-	-	-	-	-	-	-	-	-
09 DANMARK	-	-	-	-	-	-	-	-	-	-	-	-	-
10 HELLAS	-	-	-	-	-	-	-	-	-	-	-	-	-
11 ESPANA	-	-	-	-	-	-	-	-	-	-	-	-	-
12 PORTUGAL	-	-	-	-	-	-	-	-	-	-	-	-	-
20 EUR	11	-	-	-	-	-	-	12	-	-	-	-	109
36 SWITZERLAND	-	-	-	-	-	-	-	-	-	-	-	-	4
38 AUSTRIA	-	-	-	-	-	-	-	-	-	-	-	-	-
48 YUGOSLAVIA	-	-	-	-	-	-	-	-	-	-	-	-	-
56 USSR	-	-	-	-	-	-	-	-	-	-	-	-	-
58 GERMAN DR.	-	-	-	-	-	-	-	-	-	-	-	-	-
60 POLAND	-	-	-	-	-	-	-	-	-	-	-	-	-
62 CZECHOSLOVAKIA	-	-	-	-	-	-	-	-	-	-	-	-	-
64 HUNGARY	-	-	-	-	-	-	-	-	-	-	-	-	-
66 ROMANIA	-	-	-	-	-	-	-	-	-	-	-	-	-
68 BULGARIA	-	-	-	-	-	-	-	-	-	-	-	-	-
71 TOTAL STATE TRADING	-	-	-	-	-	-	-	-	-	-	-	-	-
76 OTHER EUROP. COUNTRIES	-	-	-	-	-	-	-	-	-	-	-	-	-
82 USA	-	-	-	-	-	-	-	-	-	-	-	-	-
85 OTHER COUNTRIES	-	-	-	-	-	-	-	-	-	-	-	-	-
88 TOTAL THIRD COUNTRIES	-	-	-	-	-	-	-	-	-	-	-	-	4
90 ZUSAMMEN-TOTAAL-TOTAL B	11	-	-	-	-	-	-	12	-	-	-	-	113
95 INSG.-TOTAAL-TOTAL A+B	11	-	13	-	-	-	11	366	-	82	78	-	135

B I N N E N W A S S E R - B I N N E N W A T E R E N - V O I E N A V I G A B L E 2.1.06:4 (5A)  
 GRENZUEBERSCHREITENDER VERKEHR NACH LAND UND GUETERGRUPPE LUXEMBOURG  
 INTERNATIONAAL VERVOER HAAR LAND EN GOEDERENGROEP 1987  
 TRAFIC INTERNATIONAL PAR PAYS ET GROUPE DE MARCHANDISES 1000 T

LAND - PAYS	GUETERGRUPPE - GOEDERENGROEP - GROUPE DE MARCHANDISES												
	14	15	16	17	18	19	20	21	22	23	24	01-24	
B. VERSAND NACH: AFVOER HAAR: EXPEDITIONS VERS:													
01 BR DEUTSCHLAND	309	297	55	-	-	-	-	-	-	-	-	-	690
02 FRANCE	-	-	-	-	-	-	-	-	-	-	-	-	4
03 ITALIA	-	0	-	-	-	-	-	-	-	-	-	-	-
04 NEDERLAND	-	-	-	-	-	-	-	-	-	-	-	-	51
05 BELGIQUE/BELGIE	1	-	-	-	-	-	-	-	-	-	-	-	48
06 LUXEMBOURG	-	-	-	-	-	-	-	-	-	-	-	-	-
07 UNITED KINGDOM	-	-	-	-	-	-	-	-	-	-	-	-	-
08 IRELAND	-	-	-	-	-	-	-	-	-	-	-	-	-
09 DANMARK	-	-	-	-	-	-	-	-	-	-	-	-	-
10 HELLAS	-	-	-	-	-	-	-	-	-	-	-	-	-
11 ESPANA	-	-	-	-	-	-	-	-	-	-	-	-	-
12 PORTUGAL	-	-	-	-	-	-	-	-	-	-	-	-	-
20 EUR	310	297	55	-	-	-	-	0	-	-	-	-	794
36 SWITZERLAND	-	-	-	-	-	-	-	-	-	-	-	-	4
38 AUSTRIA	-	-	-	-	-	-	-	-	-	-	-	-	-
48 YUGOSLAVIA	-	-	-	-	-	-	-	-	-	-	-	-	-
56 USSR	-	-	-	-	-	-	-	-	-	-	-	-	-
58 GERMAN DR.	-	-	-	-	-	-	-	-	-	-	-	-	-
60 POLAND	-	-	-	-	-	-	-	-	-	-	-	-	-
62 CZECHOSLOVAKIA	-	-	-	-	-	-	-	-	-	-	-	-	-
64 HUNGARY	-	-	-	-	-	-	-	-	-	-	-	-	-
66 ROMANIA	-	-	-	-	-	-	-	-	-	-	-	-	-
68 BULGARIA	-	-	-	-	-	-	-	-	-	-	-	-	-
71 TOTAL STATE TRADING	-	-	-	-	-	-	-	-	-	-	-	-	-
76 OTHER EUROP. COUNTRIES	-	-	-	-	-	-	-	-	-	-	-	-	-
82 USA	-	-	-	-	-	-	-	-	-	-	-	-	-
85 OTHER COUNTRIES	-	-	-	-	-	-	-	-	-	-	-	-	-
88 TOTAL THIRD COUNTRIES	-	-	-	-	-	-	-	-	-	-	-	-	4
90 ZUSAMMEN-TOTAAL-TOTAL B	310	297	55	-	-	-	-	0	-	-	-	-	797
95 INSG.-TOTAAL-TOTAL A+B	310	837	59	-	-	-	-	1	-	-	-	-	1902

B I N N E N W A S S E R - B I N N E N W A T E R E N - V O I E N A V I G A B L E 2.1.07:1 (5A)  
 GRENZUEBERSCHREITENDER VERKEHR NACH LAND UND GUETERGRUPPE EUR  
 INTERNATIONAAL VERVOER NAAR LAND EN GOEDERENGROEP 1987  
 TRAFIC INTERNATIONAL PAR PAYS ET GROUPE DE MARCHANDISES 1000 T

LAND - PAYS	GUETERGRUPPE				GOEDERENGROEP				GROUPE DE MARCHANDISES				
	01	02	03	04	05	06	07	08	09	10	11	12	13
A. EMPFANG AUS: AANVOER UIT: RECEPTIONS DE:													
01 BR DEUTSCHLAND	1138	41	13	44	10	1244	660	3854	4	1347	1475	112	3993
02 FRANCE	2981	2	-	4	24	777	806	124	-	1087	36	8	769
03 ITALIA	-	-	-	-	-	-	-	-	-	-	-	-	-
04 NEDERLAND	696	11	1	209	20	5023	3185	6178	247	25131	31298	2218	2565
05 BELGIE/BELGIE	2054	71	-	36	32	858	342	1064	5	4836	648	847	1341
06 LUXEMBOURG	11	-	-	-	-	1	-	12	-	-	-	-	83
07 UNITED KINGDOM	55	0	-	2	1	13	55	8	-	9	22	6	46
08 IRELAND	-	-	-	-	-	-	-	-	-	-	-	-	-
09 DANMARK	171	-	-	-	-	8	0	-	-	-	18	1	46
10 HELLAS	-	-	-	-	-	-	-	-	-	-	-	-	-
11 ESPANA	0	-	-	2	-	-	-	-	-	-	0	2	12
12 PORTUGAL	-	-	-	47	-	-	-	-	-	-	-	-	-
20 EUR	7105	125	14	345	87	7923	5049	11240	255	32411	33498	3192	8854
36 SWITZERLAND	3	-	-	-	0	10	4	9	-	62	32	2	115
38 AUSTRIA	-	-	-	-	-	-	-	-	-	5	-	-	251
48 YUGOSLAVIA	-	-	-	-	-	33	3	2	-	111	-	7	45
56 USSR	-	-	-	2	0	0	-	-	-	-	27	-	11
58 GERMAN DR	224	1	-	3	5	5	11	105	-	14	9	1	250
60 POLAND	-	-	-	56	-	5	3	243	-	-	0	0	137
62 CZECHOSLOVAKIA	0	-	-	0	0	44	-	53	-	26	3	-	242
64 HUNGARY	-	-	-	-	-	31	2	0	-	252	-	0	84
66 RUMANIA	-	-	-	-	4	-	-	-	-	0	-	-	20
68 BULGARIA	-	-	-	-	-	4	1	-	-	20	-	5	6
71 TOTAL STATE TRADING	224	1	-	62	4	123	20	403	-	423	39	13	796
75 OTHER EUROP. COUNTRIES	0	-	-	14	-	0	-	3	-	3	6	4	312
82 USA	1	-	-	-	-	-	-	5	-	1	8	-	-
85 OTHER COUNTRIES	-	-	-	-	-	3	-	-	-	-	-	-	10
88 TOTAL THIRD COUNTRIES	229	1	-	76	5	136	24	420	-	494	92	19	1482
90 ZUSAMMEN-TOTAAL-TOTAL A	7334	126	14	421	91	8059	5073	11660	255	32905	33590	3211	10336

B I N N E N W A S S E R - B I N N E N W A T E R E N - V O I E N A V I G A B L E 2.1.07:2 (5A)  
 GRENZUEBERSCHREITENDER VERKEHR NACH LAND UND GUETERGRUPPE EUR  
 INTERNATIONAAL VERVOER NAAR LAND EN GOEDERENGROEP 1987  
 TRAFIC INTERNATIONAL PAR PAYS ET GROUPE DE MARCHANDISES 1000 T

LAND - PAYS	GUETERGRUPPE				GOEDERENGROEP				GROUPE DE MARCHANDISES				
	14	15	16	17	18	19	20	21	22	23	24	01-24	
A. EMPFANG AUS: AANVOER UIT: RECEPTIONS DE:													
01 BR DEUTSCHLAND	567	18485	2148	155	3838	43	645	50	17	63	1536	41482	
02 FRANCE	11	7666	281	2	314	9	33	22	0	2	47	15006	
03 ITALIA	-	-	-	-	-	-	-	-	-	-	-	-	
04 NEDERLAND	225	12905	2987	919	5172	789	940	19	27	90	703	101557	
05 BELGIE/BELGIE	1147	6584	1793	92	3872	485	11	198	2	23	960	27300	
06 LUXEMBOURG	306	305	50	-	-	-	3	-	-	-	2	772	
07 UNITED KINGDOM	0	102	-	0	11	0	4	2	0	1	35	375	
08 IRELAND	9	1	1	-	-	-	-	-	-	0	-	11	
09 DANMARK	0	2	1	-	-	1	0	-	-	-	0	249	
10 HELLAS	-	-	-	-	-	-	-	-	-	-	-	-	
11 ESPANA	-	2	-	-	-	4	-	0	-	-	-	23	
12 PORTUGAL	1	1	-	-	21	1	-	-	-	0	-	71	
20 EUR	2267	46054	7262	1168	13229	1333	1634	293	45	180	3282	186845	
36 SWITZERLAND	1	103	1	-	8	0	50	3	0	2	34	439	
38 AUSTRIA	-	1	1	-	-	-	-	0	-	0	0	258	
48 YUGOSLAVIA	16	71	65	-	11	-	-	0	-	5	-	371	
56 USSR	0	6	3	-	-	-	-	-	-	0	1	51	
58 GERMAN DR	43	1606	191	1	8	-	2	-	14	18	1	2507	
60 POLAND	27	263	2	-	1	0	1	1	5	7	1	754	
62 CZECHOSLOVAKIA	2	42	73	9	40	0	32	4	14	24	14	613	
64 HUNGARY	54	2	37	-	2	-	-	-	-	-	-	464	
66 RUMANIA	23	-	62	-	13	-	-	2	-	1	0	126	
68 BULGARIA	8	0	1	-	6	-	0	-	-	-	14	66	
71 TOTAL STATE TRADING	173	1992	436	1	80	0	35	7	34	54	32	4953	
75 OTHER EUROP. COUNTRIES	18	10	1	-	14	10	0	0	-	56	1	452	
82 USA	-	-	-	-	-	-	-	-	-	-	-	15	
85 OTHER COUNTRIES	8	2	-	-	3	-	-	0	3	-	-	37	
88 TOTAL THIRD COUNTRIES	290	2107	439	1	105	11	85	11	37	112	67	6154	
90 ZUSAMMEN-TOTAAL-TOTAL A	2467	48161	7701	1169	13334	1345	1719	304	82	292	3349	192999	



B I N N E N W A S S E R - B I N N E N W A T E R E N - V O I E N A V I G A B L E 2.1.07:3 (5A)  
 GRENZUEBERSCHREITENDER VERKEHR NAACH LAND UND GUETERGRUPPE EUR  
 INTERNATIONAAL VERVOER NAAR LAND EN GOEDERENGROEP 1987  
 TRAFIC INTERNATIONAL PAR PAYS ET GROUPE DE MARCHANDISES 1000 T

LAND - PAYS	GUETERGRUPPE - GOEDERENGROEP - GROUPE DE MARCHANDISES												
	01	02	03	04	05	06	07	08	09	10	11	12	13
B. VERSAND NACH: AFVOER NAAR: EXPEDITIONS VERS:													
01 BR DEUTSCHLAND	2073	102	1	268	37	4364	2986	5112	2	22006	28984	2591	2401
02 FRANCE	358	2	-	90	3	360	77	1994	2	1340	1425	628	619
03 ITALIA	-	-	-	-	-	-	-	-	-	-	-	-	-
04 NEDERLAND	2547	45	-	37	12	1628	662	2147	2	3217	1204	62	1877
05 BELGIE/BELGIE	1494	91	-	64	25	1962	755	1229	65	3157	1990	80	3809
06 LUXEMBOURG	-	-	-	-	-	11	2	363	-	69	74	1	20
07 UNITED KINGDOM	1	0	-	10	4	7	-	236	-	2	2	4	487
08 IRELAND	-	-	-	-	-	1	-	12	-	-	-	1	1
09 DANMARK	2	-	-	14	-	4	-	2	-	4	-	2	91
10 HELLAS	-	-	-	-	-	-	-	-	-	-	-	-	-
11 ESPANA	-	-	-	1	-	-	-	-	-	-	5	2	170
12 PORTUGAL	-	-	-	-	-	2	-	-	-	-	-	1	44
20 EUR	6476	241	1	483	80	8340	4482	11096	72	29796	33684	3372	9520
36 SWITZERLAND	516	1	-	17	2	110	147	463	-	3784	80	10	1080
38 AUSTRIA	-	-	-	19	-	1	-	286	-	20	518	0	0
48 YUGOSLAVIA	-	-	-	1	-	1	-	-	-	0	-	-	31
56 USSR	-	-	-	4	1	0	-	-	-	-	-	-	52
58 GERMAN DR	3	-	-	-	2	4	261	21	-	21	209	48	59
60 POLAND	15	-	-	0	-	4	-	4	-	-	1	-	4
62 CZECHOSLOVAKIA	27	0	-	3	2	12	325	-	-	-	-	8	1
64 HUNGARY	28	-	-	-	-	-	-	2	-	-	0	1	1
66 RUMANIA	-	-	-	1	-	23	-	-	-	-	-	-	-
68 BULGARIA	-	-	-	0	0	6	-	-	-	-	0	-	1
71 TOTAL STATE TRADING	73	0	-	9	5	50	587	26	-	22	214	57	151
76 OTHER EUROP. COUNTRIES	2	-	-	11	-	20	-	65	-	1	14	22	322
82 USA	-	-	-	-	-	-	-	-	-	-	1	-	-
85 OTHER COUNTRIES	-	-	-	-	-	-	-	-	-	0	-	-	-
88 TOTAL THIRD COUNTRIES	591	1	-	56	7	181	733	839	-	3826	826	91	1553
90 ZUSAMMEN-TOTAAL-TOTAL B	7067	242	1	539	87	8521	5215	11935	72	33622	34510	3463	11073
97 A + B (THIRD COUNTRIES)	7925	127	14	477	98	8240	5807	12500	255	36732	34416	3302	11889

B I N N E N W A S S E R - B I N N E N W A T E R E N - V O I E N A V I G A B L E 2.1.07:4 (5A)  
 GRENZUEBERSCHREITENDER VERKEHR NAACH LAND UND GUETERGRUPPE EUR  
 INTERNATIONAAL VERVOER NAAR LAND EN GOEDERENGROEP 1987  
 TRAFIC INTERNATIONAL PAR PAYS ET GROUPE DE MARCHANDISES 1000 T

LAND - PAYS	GUETERGRUPPE - GOEDERENGROEP - GROUPE DE MARCHANDISES												
	14	15	16	17	18	19	20	21	22	23	24	01-24	
B. VERSAND NACH: AFVOER NAAR: EXPEDITIONS VERS:													
01 BR DEUTSCHLAND	573	9205	2821	366	4510	781	215	13	29	95	674	90211	
02 FRANCE	20	1523	895	12	544	166	3	23	1	16	53	10154	
03 ITALIA	-	-	-	-	-	-	-	-	-	-	-	-	
04 NEDERLAND	1674	23110	785	165	4085	95	1001	43	11	60	1041	45512	
05 BELGIE/BELGIE	87	12999	2911	84	8219	94	81	197	4	36	1269	40704	
06 LUXEMBOURG	3	514	2	-	2	-	0	1	-	-	0	1063	
07 UNITED KINGDOM	-	-	3	-	24	-	12	3	-	3	143	944	
08 IRELAND	-	-	-	-	-	-	-	-	-	-	3	18	
09 DANMARK	-	3	15	-	8	-	1	1	-	-	2	148	
10 HELLAS	-	-	-	-	-	-	-	-	-	-	-	-	
11 ESPANA	-	2	-	0	2	-	0	0	-	-	1	184	
12 PORTUGAL	-	-	-	-	-	-	-	0	-	-	2	50	
20 EUR	2356	47360	7433	628	17395	1137	1314	280	45	210	3188	188987	
36 SWITZERLAND	16	1103	86	-	337	161	20	3	2	11	79	8027	
38 AUSTRIA	-	4	9	-	0	-	3	0	-	0	0	861	
48 YUGOSLAVIA	-	-	1	-	-	-	1	-	-	-	0	34	
56 USSR	0	1	-	-	3	3	1	1	-	2	0	68	
58 GERMAN DR	-	2681	34	-	1	-	-	-	-	0	-	3345	
60 POLAND	1	-	8	-	2	-	1	1	-	1	-	42	
62 CZECHOSLOVAKIA	-	-	54	-	1	-	2	1	0	0	2	442	
64 HUNGARY	0	-	-	-	-	-	0	-	-	1	0	33	
66 RUMANIA	-	-	-	-	-	-	0	-	-	-	1	25	
68 BULGARIA	0	1	1	-	7	-	15	0	0	2	1	35	
71 TOTAL STATE TRADING	1	2682	97	-	15	3	19	2	0	6	3	4024	
76 OTHER EUROP. COUNTRIES	0	92	8	-	50	-	1	2	-	0	25	634	
82 USA	-	-	-	-	-	-	-	-	-	-	-	1	
85 OTHER COUNTRIES	-	0	-	-	-	-	-	-	-	-	-	2	
88 TOTAL THIRD COUNTRIES	17	3882	200	-	401	165	43	8	2	18	108	13549	
90 ZUSAMMEN-TOTAAL-TOTAL B	2373	51242	7633	628	17796	1302	1357	288	48	228	3296	202536	
97 A + B (THIRD COUNTRIES)	2484	52043	7900	1169	13736	1509	1762	312	85	309	3457	206548	

B I N N E N W A S S E R - I N N E N W A T E R E N - V O I E N A V I G A B L E 2.2.01:1 (6A)

GRENZUEBERSCHREITENDER VERKEHR NACH LAND UND GÜTERGRUPPE BR DEUTSCHLAND

INTERNATIONAAL VERVOER NAAR LAND EN GOEDERENGROEP 1987

TRAFIC INTERNATIONAL PAR PAYS ET GROUPE DE MARCHANDISES MIO TKM

LAND - PAYS	GÜTERGRUPPE - GOEDERENGROEP - GROUPE DE MARCHANDISES												
	01	02	03	04	05	06	07	08	09	10	11	12	13
A. EMPFANG AUS: AANVOER UIT: RECEPTIONS DE:													
01 BR DEUTSCHLAND	-	-	-	-	-	-	-	-	-	-	-	-	-
02 FRANCE	324	1	-	0	-	89	207	44	-	65	2	1	82
03 ITALIA	-	-	-	-	-	-	-	-	-	-	-	-	-
04 NEDERLAND	138	2	-	52	6	1006	695	1398	20	4772	2430	419	310
05 BELGIQUE/BELGIE	130	0	-	8	3	33	43	84	-	1032	31	48	183
06 LUXEMBOURG	4	-	-	-	-	1	-	5	-	-	-	-	3
07 UNITED KINGDOM	7	0	-	0	0	2	3	1	-	3	3	1	5
08 IRELAND	-	-	-	-	-	-	-	-	-	-	-	-	-
09 DANMARK	34	-	-	-	-	1	-	-	-	-	4	0	12
10 HELLAS	-	-	-	-	-	-	-	-	-	-	-	-	-
11 ESPAÑA	0	-	-	0	-	-	-	-	-	-	0	0	1
12 PORTUGAL	-	-	-	4	-	-	-	-	-	-	-	-	-
20 EUR	637	3	-	64	10	1130	949	1532	20	5871	2470	468	595
34 SCHWEIZ/SWITZERLAND	2	-	-	-	-	0	0	4	-	7	13	0	20
38 OOSTRIJK/AUSTRIA	-	-	-	-	-	-	-	-	-	1	-	-	44
48 JOUGOSLAVIJE/YUGOSLAVIA	-	-	-	-	-	6	1	0	-	10	-	1	6
56 SOEWJET/USSR	-	-	-	1	0	0	-	-	-	-	5	-	2
58 DUITSE REPUBLIC/GERMAN DR	38	0	-	2	-	0	-	-	-	2	0	-	66
60 POLSKA/POLAND	-	-	-	7	-	1	0	10	-	-	0	-	35
62 TJECHOSLOVAKIJE/CZECHOSLOVAKIA	0	-	-	0	0	6	3	3	-	3	0	-	25
64 HONGARIJE/HUNGARY	-	-	-	-	-	6	0	0	-	38	-	0	14
66 ROEMENIJE/RUMANIA	-	-	-	-	0	-	-	-	-	0	-	-	4
68 BULGARIJE/BULGARIA	-	-	-	-	-	-	-	-	-	3	-	1	1
71 TOTAAL STATE TRADING	38	0	-	10	1	20	1	65	-	56	6	2	153
75 ANDERE EUROPESE LANDEN/OTHER EUROPEAN COUNTRIES	0	-	-	4	-	-	-	0	-	1	1	1	39
82 VERENIGDE STATEN/USA	-	-	-	-	-	-	-	-	-	-	-	-	-
85 ANDERE LANDEN/OTHER COUNTRIES	-	-	-	-	-	-	-	-	-	-	-	-	-
88 TOTAAL DERDE LANDEN/TOTAL THIRD COUNTRIES	40	0	-	13	1	20	1	70	-	64	20	3	255
90 ZAMMEN-TOTAAL/TOTAL A	677	3	-	78	10	1150	950	1601	20	5935	2490	471	850

B I N N E N W A S S E R - I N N E N W A T E R E N - V O I E N A V I G A B L E 2.2.01:2 (6A)

GRENZUEBERSCHREITENDER VERKEHR NACH LAND UND GÜTERGRUPPE BR DEUTSCHLAND

INTERNATIONAAL VERVOER NAAR LAND EN GOEDERENGROEP 1987

TRAFIC INTERNATIONAL PAR PAYS ET GROUPE DE MARCHANDISES MIO TKM

LAND - PAYS	GÜTERGRUPPE - GOEDERENGROEP - GROUPE DE MARCHANDISES												
	14	15	16	17	18	19	20	21	22	23	24	01-24	
A. EMPFANG AUS: AANVOER UIT: RECEPTIONS DE:													
01 BR DEUTSCHLAND	-	-	-	-	-	-	-	-	-	-	-	-	
02 FRANCE	3	1452	36	0	8	4	0	0	-	0	0	2320	
03 ITALIA	-	-	-	-	-	-	-	-	-	-	-	-	
04 NEDERLAND	115	630	479	108	801	219	24	3	11	28	146	13811	
05 BELGIQUE/BELGIE	17	173	345	3	235	71	3	1	1	4	18	2485	
06 LUXEMBOURG	72	132	37	-	-	-	-	-	-	-	-	253	
07 UNITED KINGDOM	0	8	-	0	2	0	0	0	0	0	3	37	
08 IRELAND	2	1	0	-	-	-	-	-	-	0	-	2	
09 DANMARK	0	0	0	-	-	0	0	-	-	-	0	52	
10 HELLAS	-	0	-	-	-	-	-	-	-	-	-	-	
11 ESPAÑA	-	0	-	-	-	1	-	0	-	-	-	3	
12 PORTUGAL	0	0	-	-	4	1	-	-	-	0	-	8	
20 EUR	209	2396	918	111	1050	295	29	4	11	33	167	18972	
34 SCHWEIZ/SWITZERLAND	0	11	0	-	1	-	0	0	-	0	1	59	
38 OOSTRIJK/AUSTRIA	-	0	0	-	-	-	-	0	-	0	0	45	
48 JOUGOSLAVIJE/YUGOSLAVIA	3	15	8	-	2	-	-	0	-	1	-	54	
56 SOEWJET/USSR	0	1	1	-	-	-	-	-	-	0	0	10	
58 DUITSE REPUBLIC/GERMAN DR	0	131	19	-	1	-	0	-	1	3	0	317	
60 POLSKA/POLAND	1	4	1	-	0	0	0	0	0	0	0	62	
62 TJECHOSLOVAKIJE/CZECHOSLOVAKIA	0	4	11	0	6	0	5	1	2	3	2	71	
64 HONGARIJE/HUNGARY	19	0	6	-	0	-	-	-	-	-	-	76	
66 ROEMENIJE/RUMANIA	4	-	9	-	2	-	-	0	-	0	0	20	
68 BULGARIJE/BULGARIA	2	0	0	-	1	-	-	-	-	-	0	8	
71 TOTAAL STATE TRADING	21	158	54	0	12	0	5	1	3	7	3	617	
75 ANDERE EUROPESE LANDEN/OTHER EUROPEAN COUNTRIES	2	1	0	-	2	2	0	0	-	14	0	69	
82 VERENIGDE STATEN/USA	-	-	-	-	-	-	-	-	-	-	-	-	
85 ANDERE LANDEN/OTHER COUNTRIES	-	-	-	-	-	-	-	-	-	-	-	-	
88 TOTAAL DERDE LANDEN/TOTAL THIRD COUNTRIES	23	171	55	0	15	2	5	2	3	22	3	789	
90 ZAMMEN-TOTAAL/TOTAL A	232	2567	973	111	1066	297	34	6	15	54	171	19760	

B I N N E N W A S S E R - B I N N E N W A T E R E N - V O I E N A V I G A B L E 2.2.01:3 (6A)  
 GRENZUEBERSCHREITENDER VERKEHR NACH LAND UND GUETERGRUPPE BR DEUTSCHLAND  
 INTERNATIONAAL VERVOER HAAR LAND EN GOEDERENGROEP 1987  
 TRAFIC INTERNATIONAL PAR PAYS ET GROUPE DE MARCHANDISES MIO TKM

LAND - PAYS	GUETERGRUPPE - GOEDERENGROEP - GROUPE DE MARCHANDISES												
	01	02	03	04	05	06	07	08	09	10	11	12	13
B. VERSAND NACH: AFVOER NAAR: EXPEDITIENS VERS:													
01 BR DEUTSCHLAND	-	-	-	-	-	-	-	-	-	-	-	-	-
02 FRANCE	15	-	-	1	0	7	3	442	-	48	95	23	63
03 ITALIA	-	-	-	-	-	-	-	-	-	-	-	-	-
04 NEDERLAND	127	0	-	5	2	246	144	179	-	128	264	4	222
05 BELGIQUE/BELGIE	180	0	-	12	2	101	92	29	0	68	52	7	347
06 LUXEMBOURG	-	-	-	-	-	-	-	100	-	0	26	-	11
07 UNITED KINGDOM	0	0	-	1	0	1	-	26	-	0	1	0	41
08 IRELAND	-	-	-	-	-	0	-	2	-	-	-	0	0
09 DANMARK	0	-	-	3	-	1	-	1	-	-	-	1	21
10 HELLAS	-	-	-	-	-	-	-	-	-	-	-	-	-
11 ESPANA	-	-	-	0	-	-	-	-	-	-	1	0	14
12 PORTUGAL	-	-	-	-	-	0	-	-	-	-	-	0	4
20 EUR	322	0	-	23	5	356	239	779	0	245	439	36	723
35 SWITZERLAND	14	0	-	1	0	7	0	29	-	139	12	0	207
38 AUSTRIA	-	-	-	3	-	0	-	51	-	3	92	0	0
48 YUGOSLAVIA	-	-	-	0	-	0	-	-	-	0	-	-	6
56 USSR	-	-	-	1	0	0	-	-	-	-	-	-	9
58 GERMAN DR	0	-	-	-	0	1	40	2	-	0	24	8	4
60 POLAND	2	-	-	-	-	2	-	-	-	-	0	-	1
62 CZECHOSLOVAKIA	4	0	-	0	-	2	48	-	-	-	0	0	1
64 HUNGARY	5	-	-	-	-	2	-	0	-	0	-	0	0
66 RUMANIA	-	-	-	0	-	4	-	-	-	-	-	-	-
68 BULGARIA	-	-	-	0	0	1	-	-	-	0	-	0	0
71 TOTAL STATE TRADING	11	0	-	1	1	9	88	3	-	0	24	8	20
76 OTHER EUROP. COUNTRIES	-	-	-	3	-	5	-	5	-	0	3	5	58
82 USA	-	-	-	-	-	-	-	-	-	-	-	-	-
85 OTHER COUNTRIES	-	-	-	-	-	-	-	-	-	-	-	-	-
88 TOTAL THIRD COUNTRIES	25	0	-	10	1	21	88	88	-	143	132	13	285
90 ZUSAMMEN-TOTAAL-TOTAL B	347	0	-	32	5	378	326	867	0	388	570	49	1008
95 INSG.-TOTAAL-TOTAL A+B	1024	3	-	110	16	1527	1277	2468	20	6323	3060	520	1858

B I N N E N W A S S E R - B I N N E N W A T E R E N - V O I E N A V I G A B L E 2.2.01:4 (6A)  
 GRENZUEBERSCHREITENDER VERKEHR NACH LAND UND GUETERGRUPPE BR DEUTSCHLAND  
 INTERNATIONAAL VERVOER HAAR LAND EN GOEDERENGROEP 1987  
 TRAFIC INTERNATIONAL PAR PAYS ET GROUPE DE MARCHANDISES MIO TKM

LAND - PAYS	GUETERGRUPPE - GOEDERENGROEP - GROUPE DE MARCHANDISES												
	14	15	16	17	18	19	20	21	22	23	24	01-24	
B. VERSAND NACH: AFVOER NAAR: EXPEDITIENS VERS:													
01 BR DEUTSCHLAND	-	-	-	-	-	-	-	-	-	-	-	-	
02 FRANCE	0	110	26	3	88	32	0	0	0	0	10	967	
03 ITALIA	-	-	-	-	-	-	-	-	-	-	-	-	
04 NEDERLAND	113	2831	114	7	494	1	54	8	4	17	190	5156	
05 BELGIQUE/BELGIE	22	299	430	6	393	0	24	4	2	8	140	2219	
06 LUXEMBOURG	-	48	1	-	-	-	-	0	-	-	-	187	
07 UNITED KINGDOM	-	0	1	-	4	-	4	-	-	0	14	95	
08 IRELAND	-	-	-	-	-	-	-	-	-	-	0	3	
09 DANMARK	-	1	3	-	2	-	0	0	-	-	-	32	
10 HELLAS	-	-	-	-	-	-	-	-	-	-	-	-	
11 ESPANA	-	0	-	0	0	-	0	0	-	-	0	16	
12 PORTUGAL	-	-	-	-	-	-	-	-	-	-	0	4	
20 EUR	135	3291	574	16	980	34	83	14	6	26	355	8679	
35 SWITZERLAND	2	23	10	-	20	1	0	2	-	0	1	469	
38 AUSTRIA	-	1	2	-	0	-	0	0	-	0	0	154	
48 YUGOSLAVIA	-	-	0	-	-	-	0	-	-	0	0	6	
56 USSR	0	0	-	-	0	1	0	0	-	0	0	12	
58 GERMAN DR	-	46	5	-	0	-	-	-	-	-	-	129	
60 POLAND	0	-	1	-	1	-	0	-	-	0	-	7	
62 CZECHOSLOVAKIA	-	-	8	-	0	-	0	0	0	0	0	64	
64 HUNGARY	0	-	-	-	-	-	0	-	-	0	0	6	
66 RUMANIA	-	-	-	-	-	-	0	-	-	0	-	4	
68 BULGARIA	0	0	0	-	1	-	0	0	0	0	0	3	
71 TOTAL STATE TRADING	0	46	14	-	2	1	1	0	0	1	0	230	
76 OTHER EUROP. COUNTRIES	0	20	2	-	9	-	0	0	-	0	4	115	
82 USA	-	-	-	-	-	-	-	-	-	-	-	-	
85 OTHER COUNTRIES	-	-	-	-	-	-	-	-	-	-	-	-	
88 TOTAL THIRD COUNTRIES	2	90	28	-	31	2	2	3	0	1	5	968	
90 ZUSAMMEN-TOTAAL-TOTAL B	137	3381	602	16	1012	35	85	16	6	27	359	9648	
95 INSG.-TOTAAL-TOTAL A+B	369	5947	1575	127	2077	332	119	22	21	81	530	29408	

B I N N E N W A S S E R - 3 I N N E N W A T E R E N - V O I E N A V I G A B L E 2.2.02:1 (6A)

GRENZUEBERSCHREITENDER VERKEHR NACH LAND UND GUETERGRUPPE FRANCE

INTERNATIONAAL VERVOER NAAR LAND EN GOEDERENGROEP 1987

TRAFIC INTERNATIONAL PAR PAYS ET GROUPE DE MARCHANDISES MIO TKM

LAND - PAYS	GUETERGRUPPE - GOEDERENGROEP - GROUPE DE MARCHANDISES												
	01	02	03	04	05	06	07	08	09	10	11	12	13
A. EMPFANG AUS: AANVOER UIT: RECEPTIONS DE:													
01 BR DEUTSCHLAND	9	-	-	-	0	10	1	63	-	39	11	13	35
02 FRANCE	-	-	-	-	-	-	-	-	-	-	-	-	-
03 ITALIA	-	-	-	-	-	-	-	-	-	-	-	-	-
04 NEDERLAND	9	0	-	0	0	47	12	40	0	67	31	26	39
05 BELGIQUE/BELGIE	30	2	-	0	0	66	3	57	-	42	12	35	75
06 LUXEMBOURG	-	-	-	-	-	-	-	-	-	-	-	-	3
07 UNITED KINGDOM	-	-	-	-	-	-	-	-	-	-	-	-	-
08 IRELAND	-	-	-	-	-	-	-	-	-	-	-	-	-
09 DANMARK	-	-	-	-	-	-	-	-	-	-	-	-	-
10 HELLAS	-	-	-	-	-	-	-	-	-	-	-	-	-
11 ESPANA	-	-	-	-	-	-	-	-	-	-	-	-	-
12 PORTUGAL	-	-	-	-	-	-	-	-	-	-	-	-	-
20 EUR	47	3	-	1	1	123	16	160	0	148	54	75	151
36 SCHWEIZ/SCHWEITZERLAND	-	-	-	-	0	-	-	-	-	0	-	-	0
38 OOSTRIJK/AUSTRIA	-	-	-	-	-	-	-	-	-	-	-	-	-
48 YUGOSLAVIA	-	-	-	-	-	-	-	-	-	-	-	-	-
56 USSR	-	-	-	-	-	-	-	-	-	-	-	-	-
58 DUITSE DR/GERMAN DR	-	-	-	-	-	-	-	-	-	0	-	-	0
60 POLAND	-	-	-	-	-	-	-	-	-	-	-	-	-
62 TJECHOSLOVAKIA	-	-	-	-	-	-	-	-	-	-	-	-	-
64 HONGARIJ/HUNGARY	-	-	-	-	-	-	-	-	-	-	-	-	-
66 ROEMANIJE/RUMANIA	-	-	-	-	-	-	-	-	-	-	-	-	-
68 BULGARIJE/BULGARIA	-	-	-	-	-	-	-	-	-	-	-	-	-
71 TOTAAL STATE TRADING	-	-	-	-	-	-	-	-	-	0	-	-	0
76 ANDER EUROPESE LANDEN/OTHER EUROPEAN COUNTRIES	-	-	-	-	-	-	-	-	-	-	-	-	-
82 USA	-	-	-	-	-	-	-	-	-	-	-	-	-
85 ANDER LANDEN/OTHER COUNTRIES	-	-	-	-	-	-	-	-	-	-	-	-	-
88 TOTAAL DERDE LANDEN/TOTAL THIRD COUNTRIES	-	-	-	-	0	-	-	-	-	0	-	-	0
90 ZUSAMMEN-TOTAAL-TOTAL A	47	3	-	1	1	123	16	160	0	148	54	75	151

B I N N E N W A S S E R - 3 I N N E N W A T E R E N - V O I E N A V I G A B L E 2.2.02:2 (6A)

GRENZUEBERSCHREITENDER VERKEHR NACH LAND UND GUETERGRUPPE FRANCE

INTERNATIONAAL VERVOER NAAR LAND EN GOEDERENGROEP 1987

TRAFIC INTERNATIONAL PAR PAYS ET GROUPE DE MARCHANDISES MIO TKM

LAND - PAYS	GUETERGRUPPE - GOEDERENGROEP - GROUPE DE MARCHANDISES												
	14	15	16	17	18	19	20	21	22	23	24	01-24	
A. EMPFANG AUS: AANVOER UIT: RECEPTIONS DE:													
01 BR DEUTSCHLAND	0	91	18	4	31	2	0	0	0	0	0	327	
02 FRANCE	-	-	-	-	-	-	-	-	-	-	-	-	
03 ITALIA	-	-	-	-	-	-	-	-	-	-	-	-	
04 NEDERLAND	-	32	101	7	37	11	0	0	0	1	1	463	
05 BELGIQUE/BELGIE	-	83	117	1	13	14	-	0	0	0	0	551	
06 LUXEMBOURG	-	-	-	-	-	-	-	-	-	-	-	3	
07 UNITED KINGDOM	-	-	-	-	-	-	-	-	-	-	-	-	
08 IRELAND	-	-	-	-	-	-	-	-	-	-	-	-	
09 DANMARK	-	-	-	-	-	-	-	-	-	-	-	-	
10 HELLAS	-	-	-	-	-	-	-	-	-	-	-	-	
11 ESPANA	-	-	-	-	-	-	-	-	-	-	-	-	
12 PORTUGAL	-	-	-	-	-	-	-	-	-	-	-	-	
20 EUR	0	206	236	12	81	27	0	0	0	2	1	1344	
36 SCHWEIZ/SCHWEITZERLAND	-	1	0	-	0	0	0	-	-	0	0	1	
38 OOSTRIJK/AUSTRIA	-	-	-	-	-	-	-	-	-	-	-	-	
48 YUGOSLAVIA	-	-	-	-	-	-	-	-	-	-	-	-	
56 USSR	-	-	-	-	-	-	-	-	-	-	-	-	
58 DUITSE DR/GERMAN DR	-	-	-	-	-	-	-	-	-	-	-	0	
60 POLAND	0	0	-	-	-	-	-	-	-	1	-	1	
62 TJECHOSLOVAKIA	-	-	-	-	-	-	-	-	-	-	-	-	
64 HONGARIJ/HUNGARY	-	-	-	-	-	-	-	-	-	-	-	-	
66 ROEMANIJE/RUMANIA	-	-	-	-	-	-	-	-	-	-	-	-	
68 BULGARIJE/BULGARIA	-	-	-	-	-	-	-	-	-	-	-	-	
71 TOTAAL STATE TRADING	0	0	-	-	-	-	-	-	-	1	-	1	
76 ANDER EUROPESE LANDEN/OTHER EUROPEAN COUNTRIES	-	-	-	-	-	-	-	-	-	-	-	-	
82 USA	-	-	-	-	-	-	-	-	-	-	-	-	
85 ANDER LANDEN/OTHER COUNTRIES	-	-	-	-	-	-	-	-	-	-	-	-	
88 TOTAAL DERDE LANDEN/TOTAL THIRD COUNTRIES	0	1	0	-	0	0	0	-	-	1	0	2	
90 ZUSAMMEN-TOTAAL-TOTAL A	0	207	236	12	81	27	0	0	0	3	1	1346	

B INNENWASSER - 3 INNENWATEREN - VOIE NAVIGABLE  
 GRENZUEBERSCHREITENDER VERKEHR NACH LAND UND GUETERGRUPPE  
 INTERNATIONAAL VERVOER NAAR LAND EN GOEDERENGROEP  
 TRAFIC INTERNATIONAL PAR PAYS ET GROUPE DE MARCHANDISES

2.2.02:3 (6A)  
 FRANCE  
 1987  
 MIO TKM

LAND - PAYS	GUETERGRUPPE			GOEDERENGROEP			GROUPE DE MARCHANDISES						
	01	02	03	04	05	06	07	08	09	10	11	12	13
B.VERSAND NACH: AFVOER NAAR: EXPEDITIENS VERS:													
01 BR DEUTSCHLAND	81	1	-	0	-	34	77	8	0	42	2	0	14
02 FRANCE	-	-	-	-	-	-	-	-	-	-	-	-	-
03 ITALIA	-	-	-	-	-	-	-	-	-	-	-	-	-
04 NEDERLAND	226	3	-	1	0	58	7	1	-	3	0	0	7
05 BELGIQUE/BELGIE	179	2	-	0	0	49	36	0	-	1	0	1	27
06 LUXEMBOURG	-	-	-	-	-	-	-	-	-	-	0	-	-
07 UNITED KINGDOM	-	-	-	-	-	-	-	-	-	-	-	-	-
08 IRELAND	-	-	-	-	-	-	-	-	-	-	-	-	-
09 DANMARK	-	-	-	-	-	-	-	-	-	-	-	-	-
10 HELLAS	-	-	-	-	-	-	-	-	-	-	-	-	-
11 ESPANA	-	-	-	-	-	-	-	-	-	-	-	-	-
12 PORTUGAL	-	-	-	-	-	-	-	-	-	-	-	-	-
20 EUR	486	6	-	2	0	141	121	9	0	46	3	1	48
36 SWITZERLAND	47	-	-	-	-	2	3	-	-	52	-	-	1
38 AUSTRIA	-	-	-	-	-	-	-	-	-	-	-	-	-
48 YUGOSLAVIA	-	-	-	-	-	-	-	-	-	-	-	-	-
56 USSR	-	-	-	-	-	-	-	-	-	-	-	-	-
58 GERMAN DR	-	-	-	-	-	-	-	-	-	-	-	-	-
60 POLAND	-	-	-	-	-	-	-	-	-	-	0	-	-
62 CZECHOSLOVAKIA	-	-	-	-	-	-	-	-	-	-	-	-	-
64 HUNGARY	-	-	-	-	-	-	-	-	-	-	-	-	-
66 ROMANIA	-	-	-	-	-	-	-	-	-	-	-	-	-
68 BULGARIA	-	-	-	-	-	-	-	-	-	-	-	-	-
71 TOTAL STATE TRADING	-	-	-	-	-	-	-	-	-	-	0	-	-
76 OTHER EUROP. COUNTRIES	-	-	-	-	-	-	-	-	-	-	-	-	-
82 USA	-	-	-	-	-	-	-	-	-	-	-	-	-
85 OTHER COUNTRIES	-	-	-	-	-	-	-	-	-	-	-	-	-
88 TOTAL THIRD COUNTRIES	47	-	-	-	-	2	3	-	-	52	0	-	1
90 ZUSAMMEN-TOTAAL-TOTAL B	532	6	-	2	0	143	124	9	0	98	3	1	48
95 INSG.-TOTAAL-TOTAL A+B	579	9	-	2	1	266	140	169	0	247	57	76	200

B INNENWASSER - 3 INNENWATEREN - VOIE NAVIGABLE  
 GRENZUEBERSCHREITENDER VERKEHR NACH LAND UND GUETERGRUPPE  
 INTERNATIONAAL VERVOER NAAR LAND EN GOEDERENGROEP  
 TRAFIC INTERNATIONAL PAR PAYS ET GROUPE DE MARCHANDISES

2.2.02:4 (6A)  
 FRANCE  
 1987  
 MID TKM

LAND - PAYS	GUETERGRUPPE			GOEDERENGROEP			GROUPE DE MARCHANDISES					
	14	15	16	17	18	19	20	21	22	23	24	01-24
B.VERSAND NACH: AFVOER NAAR: EXPEDITIENS VERS:												
01 BR DEUTSCHLAND	0	190	18	0	1	0	0	0	-	0	0	469
02 FRANCE	-	-	-	-	-	-	-	-	-	-	-	-
03 ITALIA	-	-	-	-	-	-	-	-	-	-	-	-
04 NEDERLAND	-	136	10	0	4	0	2	0	0	1	1	461
05 BELGIQUE/BELGIE	0	48	55	0	12	0	0	0	0	1	1	413
06 LUXEMBOURG	-	22	-	-	-	-	-	-	-	-	-	22
07 UNITED KINGDOM	-	-	-	-	-	-	-	-	-	-	-	-
08 IRELAND	-	-	-	-	-	-	-	-	-	-	-	-
09 DANMARK	-	-	-	-	-	-	-	-	-	-	-	-
10 HELLAS	-	-	-	-	-	-	-	-	-	-	-	-
11 ESPANA	-	-	-	-	-	-	-	-	-	-	-	-
12 PORTUGAL	-	-	-	-	-	-	-	-	-	-	-	-
20 EUR	0	396	83	1	17	1	2	1	0	1	2	1365
36 SWITZERLAND	-	16	0	-	-	-	-	-	-	-	-	121
38 AUSTRIA	-	-	-	-	-	-	-	-	-	-	-	-
48 YUGOSLAVIA	-	-	-	-	-	-	-	-	-	-	-	-
56 USSR	-	-	-	-	-	-	-	-	-	-	-	-
58 GERMAN DR	-	0	-	-	-	-	-	-	-	-	-	0
60 POLAND	-	-	-	-	-	-	-	0	-	-	-	0
62 CZECHOSLOVAKIA	-	-	-	-	-	-	-	-	-	-	-	-
64 HUNGARY	-	-	-	-	-	-	-	-	-	-	-	-
66 ROMANIA	-	-	-	-	-	-	-	-	-	-	-	-
68 BULGARIA	-	-	-	-	-	-	-	-	-	-	-	-
71 TOTAL STATE TRADING	-	0	-	-	-	-	-	0	-	-	-	0
76 OTHER EUROP. COUNTRIES	-	-	-	-	-	-	-	-	-	-	-	-
82 USA	-	-	-	-	-	-	-	-	-	-	-	-
85 OTHER COUNTRIES	-	16	0	-	-	-	-	0	-	-	-	121
88 TOTAL THIRD COUNTRIES	-	-	-	-	-	-	-	-	-	-	-	-
90 ZUSAMMEN-TOTAAL-TOTAL B	0	412	83	1	17	1	2	1	0	1	2	1487
95 INSG.-TOTAAL-TOTAL A+B	0	618	319	13	98	28	2	1	0	4	3	2833

B I N N E N W A S S E R - B I N N E N W A T E R E N - V O I E N A V I G A B L E  
 GRENZUEBERSCHREITENDER VERKEHR NACH LAND UND GUETERGRUPPE  
 INTERNATIONAAL VERVOER NAAR LAND EN GOEDERENGROEP  
 TRAFIC INTERNATIONAL PAR PAYS ET GROUPE DE MARCHANDISES

2.2.04:1 (6A)

NEDERLAND

1987

MIO TKM

LAND - PAYS	GUETERGRUPPE - GOEDERENGROEP - GROUPE DE MARCHANDISES													
	01	02	03	04	05	06	07	08	09	10	11	12	13	
A. EMPFANG AUS: AANVOER UIT: RECEPTIONS DE:														
01 BR DEUTSCHLAND	44	10	-	3	1	118	70	353	0	60	152	3	177	
02 FRANCE	195	0	-	1	3	51	9	0	-	0	0	0	9	
03 ITALIA	-	-	-	-	-	-	-	-	-	-	-	-	-	
04 NEDERLAND	-	-	-	-	-	-	-	-	-	-	-	-	-	
05 BELGIQUE/BELGIE	117	11	-	1	2	98	16	18	1	110	28	3	55	
06 LUXEMBOURG	0	-	-	-	-	-	-	-	-	-	-	-	6	
07 UNITED KINGDOM	-	-	-	-	-	-	-	-	-	-	-	-	-	
08 IRELAND	-	-	-	-	-	-	-	-	-	-	-	-	-	
09 DANMARK	-	-	-	-	-	-	-	-	-	-	-	-	-	
10 HELLAS	-	-	-	-	-	-	-	-	-	-	-	-	-	
11 ESPANA	-	-	-	-	-	-	-	-	-	-	-	-	-	
12 PORTUGAL	-	-	-	-	-	-	-	-	-	-	-	-	-	
20 EUR	357	21	-	5	6	267	95	372	1	170	180	7	247	
36 SHITZERLAND	-	-	-	-	0	0	-	0	-	0	1	0	3	
38 AUSTRIA	-	-	-	-	-	-	-	-	-	-	-	-	-	
48 YUGOSLAVIA	-	-	-	-	-	-	-	-	-	-	-	-	-	
56 USSR	-	-	-	-	-	-	-	-	-	-	-	-	-	
58 GERMAN DR	-	-	-	-	-	0	1	0	-	-	0	0	0	
60 POLAND	-	-	-	-	-	-	-	-	-	-	-	-	-	
62 CZECHOSLOVAKIA	-	-	-	-	-	-	-	-	-	-	-	-	-	
64 HUNGARY	-	-	-	-	-	-	-	-	-	-	-	-	-	
66 ROMANIA	-	-	-	-	-	-	-	-	-	-	-	-	-	
68 BULGARIA	-	-	-	-	-	-	-	-	-	-	-	-	-	
71 TOTAL STATE TRADING	-	-	-	-	-	0	1	0	-	-	0	0	0	
76 OTHER EUROP. COUNTRIES	-	-	-	-	-	-	-	-	-	-	-	-	-	
82 USA	-	-	-	-	-	-	-	-	-	-	-	-	-	
85 OTHER COUNTRIES	-	-	-	-	-	0	0	-	-	-	1	-	1	
88 TOTAL THIRD COUNTRIES	-	-	-	-	0	1	1	0	-	0	2	0	4	
90 ZUSAMMEN-TOTAAL-TOTAL A	357	21	-	5	6	268	96	372	1	170	182	7	252	

B I N N E N W A S S E R - B I N N E N W A T E R E N - V O I E N A V I G A B L E  
 GRENZUEBERSCHREITENDER VERKEHR NACH LAND UND GUETERGRUPPE  
 INTERNATIONAAL VERVOER NAAR LAND EN GOEDERENGROEP  
 TRAFIC INTERNATIONAL PAR PAYS ET GROUPE DE MARCHANDISES

2.2.04:2 (6A)

NEDERLAND

1987

MIO TKM

LAND - PAYS	GUETERGRUPPE - GOEDERENGROEP - GROUPE DE MARCHANDISES												
	14	15	16	17	18	19	20	21	22	23	24	01-24	
A. EMPFANG AUS: AANVOER UIT: RECEPTIONS DE:													
01 BR DEUTSCHLAND	65	2107	76	5	339	0	29	5	2	7	196	3824	
02 FRANCE	1	182	9	-	6	-	2	3	0	0	5	478	
03 ITALIA	-	-	-	-	-	-	-	-	-	-	-	-	
04 NEDERLAND	-	-	-	-	-	-	-	-	-	-	-	-	
05 BELGIQUE/BELGIE	173	974	52	1	296	7	0	21	-	1	86	2072	
06 LUXEMBOURG	-	0	-	-	-	-	-	0	-	-	-	7	
07 UNITED KINGDOM	-	-	-	-	-	-	-	-	-	-	-	-	
08 IRELAND	-	-	-	-	-	-	-	-	-	-	-	-	
09 DANMARK	-	-	-	-	-	-	-	-	-	-	-	-	
10 HELLAS	-	-	-	-	-	-	-	-	-	-	-	-	
11 ESPANA	-	-	-	-	-	-	-	-	-	-	-	-	
12 PORTUGAL	-	-	-	-	-	-	-	-	-	-	-	-	
20 EUR	239	3264	137	6	641	8	31	29	2	8	287	6380	
36 SHITZERLAND	-	1	0	-	1	-	2	0	0	0	3	12	
38 AUSTRIA	-	-	-	-	-	-	-	-	-	-	-	-	
48 YUGOSLAVIA	-	-	-	-	-	-	-	-	-	-	-	-	
56 USSR	-	-	-	-	-	-	-	-	-	-	-	-	
58 GERMAN DR	-	4	1	-	0	-	-	-	1	-	0	9	
60 POLAND	-	-	-	-	-	-	-	-	-	-	-	-	
62 CZECHOSLOVAKIA	-	-	-	-	-	-	-	-	-	-	-	-	
64 HUNGARY	-	-	-	-	-	-	-	-	-	-	-	-	
66 ROMANIA	-	-	-	-	-	-	-	-	-	-	-	-	
68 BULGARIA	-	-	-	-	-	-	-	-	-	-	-	-	
71 TOTAL STATE TRADING	-	4	1	-	0	-	-	-	1	-	0	9	
76 OTHER EUROP. COUNTRIES	-	-	-	-	-	-	-	-	-	-	-	-	
82 USA	-	-	-	-	-	-	-	-	-	-	-	-	
85 OTHER COUNTRIES	1	0	-	-	0	-	-	0	0	-	-	5	
88 TOTAL THIRD COUNTRIES	1	6	1	-	1	-	2	0	1	0	3	26	
90 ZUSAMMEN-TOTAAL-TOTAL A	240	3269	139	6	642	8	33	30	3	8	291	6406	

B I N N E N W A S S E R - B I N N E N W A T E R E N - V O I E N A V I G A B L E  
 GRENZUEBERSCHREITENDER VERKEHR NACH LAND UND GUETERGRUPPE  
 INTERNATIONAAL VERVOER NAAR LAND EN GOEDERENGROEP  
 TRAFIC INTERNATIONAL PAR PAYS ET GROUPE DE MARCHANDISES

2.2.04:3 (6A)  
 NEDERLAND  
 1987  
 MID TKM

LAND - PAYS	GUETERGRUPPE - GOEDERENGROEP - GROUPE DE MARCHANDISES												
	01	02	03	04	05	06	07	08	09	10	11	12	13
B. VERSAND NACH: AFVOER NAAR: EXPEDITIONS VERS:													
01 BR DEUTSCHLAND	71	25	0	27	2	695	331	651	-	2752	3978	305	205
02 FRANCE	8	0	-	1	1	20	7	74	0	102	116	13	28
03 ITALIA	-	-	-	-	-	-	-	-	-	-	-	-	-
04 NEDERLAND	-	-	-	-	-	-	-	-	-	-	-	-	-
05 BELGIQUE/BELGIE	19	10	-	5	1	193	55	100	5	180	148	4	125
06 LUXEMBOURG	-	-	-	-	-	1	0	15	-	9	1	0	0
07 UNITED KINGDOM	-	-	-	-	-	-	-	-	-	-	-	-	-
08 IRELAND	-	-	-	-	-	-	-	-	-	-	-	-	-
09 DANMARK	-	-	-	-	-	-	-	-	-	-	-	-	-
10 HELLAS	-	-	-	-	-	-	-	-	-	-	-	-	-
11 ESPANA	-	-	-	-	-	-	-	-	-	-	-	-	-
12 PORTUGAL	-	-	-	-	-	-	-	-	-	-	-	-	-
20 EUR	98	36	0	33	3	909	393	839	5	3043	4243	323	358
36 SWITZERLAND	15	0	-	1	0	10	17	52	-	195	6	1	37
38 AUSTRIA	-	-	-	-	-	-	-	-	-	-	-	-	-
48 YUGOSLAVIA	-	-	-	-	-	-	-	-	-	-	-	-	-
56 USSR	-	-	-	-	-	-	-	-	-	-	-	-	-
58 GERMAN DR	0	-	-	-	-	0	-	1	-	0	3	0	3
60 POLAND	-	-	-	-	-	-	-	-	-	-	-	-	-
62 CZECHOSLOVAKIA	-	-	-	-	-	-	-	-	-	-	-	-	-
64 HUNGARY	-	-	-	-	-	-	-	-	-	-	-	-	-
66 RUMANIA	-	-	-	-	-	-	-	-	-	-	-	-	-
68 BULGARIA	-	-	-	-	-	-	-	-	-	-	-	-	-
71 TOTAL STATE TRADING	0	-	-	-	-	0	-	1	-	0	3	0	3
76 OTHER EUROP. COUNTRIES	-	-	-	-	-	-	-	-	-	-	-	-	-
82 USA	-	-	-	-	-	-	-	-	-	-	-	-	-
85 OTHER COUNTRIES	-	-	-	-	-	-	-	-	-	0	-	0	-
88 TOTAL THIRD COUNTRIES	16	0	-	1	0	10	17	53	-	195	9	2	40
90 ZUSAMMEN-TOTAAL-TOTAL B	114	36	0	33	3	919	411	893	5	3238	4252	325	399
95 INSG.-TOTAAL-TOTAL A+B	471	57	0	39	10	1188	507	1265	6	3408	4433	332	650

B I N N E N W A S S E R - B I N N E N W A T E R E N - V O I E N A V I G A B L E  
 GRENZUEBERSCHREITENDER VERKEHR NACH LAND UND GUETERGRUPPE  
 INTERNATIONAAL VERVOER NAAR LAND EN GOEDERENGROEP  
 TRAFIC INTERNATIONAL PAR PAYS ET GROUPE DE MARCHANDISES

2.2.04:4 (6A)  
 NEDERLAND  
 1987  
 MID TKM

LAND - PAYS	GUETERGRUPPE - GOEDERENGROEP - GROUPE DE MARCHANDISES												
	14	15	16	17	18	19	20	21	22	23	24	01-24	
B. VERSAND NACH: AFVOER NAAR: EXPEDITIONS VERS:													
01 BR DEUTSCHLAND	36	287	308	46	496	89	15	1	5	11	83	10419	
02 FRANCE	2	30	43	0	22	13	0	3	-	1	4	489	
03 ITALIA	-	-	-	-	-	-	-	-	-	-	-	-	
04 NEDERLAND	-	-	-	-	-	-	-	-	-	-	-	-	
05 BELGIQUE/BELGIE	2	963	177	1	640	8	1	26	-	1	85	2748	
06 LUXEMBOURG	0	1	-	-	0	-	-	-	-	-	-	28	
07 UNITED KINGDOM	-	-	-	-	-	-	-	-	-	-	-	-	
08 IRELAND	-	-	-	-	-	-	-	-	-	-	-	-	
09 DANMARK	-	-	-	-	-	-	-	-	-	-	-	-	
10 HELLAS	-	-	-	-	-	-	-	-	-	-	-	-	
11 ESPANA	-	-	-	-	-	-	-	-	-	-	-	-	
12 PORTUGAL	-	-	-	-	-	-	-	-	-	-	-	-	
20 EUR	40	1281	528	48	1158	110	16	30	5	14	171	13684	
36 SWITZERLAND	1	6	7	-	36	22	0	0	0	1	3	413	
38 AUSTRIA	-	-	-	-	-	-	-	-	-	-	-	-	
48 YUGOSLAVIA	-	-	-	-	-	-	-	-	-	-	-	-	
56 USSR	-	-	-	-	-	-	-	-	-	-	-	-	
58 GERMAN DR	-	0	0	-	-	-	-	-	-	0	-	8	
60 POLAND	-	-	-	-	-	-	-	-	-	-	-	-	
62 CZECHOSLOVAKIA	-	-	-	-	-	-	-	-	-	-	-	-	
64 HUNGARY	-	-	-	-	-	-	-	-	-	-	-	-	
66 RUMANIA	-	-	-	-	-	-	-	-	-	-	-	-	
68 BULGARIA	-	-	-	-	-	-	-	-	-	-	-	-	
71 TOTAL STATE TRADING	-	0	0	-	-	-	-	-	-	0	-	8	
76 OTHER EUROP. COUNTRIES	-	-	-	-	-	-	-	-	-	-	-	-	
82 USA	-	-	-	-	-	-	-	-	-	-	-	-	
85 OTHER COUNTRIES	-	0	-	-	-	-	-	-	-	-	-	0	
88 TOTAL THIRD COUNTRIES	1	7	7	-	36	22	0	0	0	1	3	422	
90 ZUSAMMEN-TOTAAL-TOTAL B	41	1288	535	48	1194	132	16	30	5	15	175	14105	
95 INSG.-TOTAAL-TOTAL A+B	281	4557	674	53	1836	140	49	60	8	23	465	20511	

B I N N E N W A S S E R - B I N N E N W A T E R E N - V O I E N A V I G A B L E 2.2.05:1 (6A)

GRENZUEBERSCHREITENDER VERKEHR NACH LAND UND GUETERGRUPPE BELGIQUE/BELGIE

INTERNATIONAAL VERVOER NAAR LAND EN GOEDERENGROEP 1987

TRAFIC INTERNATIONAL PAR PAYS ET GROUPE DE MARCHANDISES MIO TKM

LAND - PAYS	GUETERGRUPPE - GOEDERENGROEP - GROUPE DE MARCHANDISES												
	01	02	03	04	05	06	07	08	09	10	11	12	13
A. EMPFANG AUS: AAHVOER UIT: RECEPTIONS DE:													
01 BR DEUTSCHLAND	14	-	-	0	0	7	3	30	-	7	22	2	47
02 FRANCE	83	-	-	-	-	35	15	0	-	1	1	1	18
03 ITALIA	-	-	-	-	-	-	-	-	-	-	-	-	-
04 NEDERLAND	5	0	0	1	0	63	16	75	7	268	78	3	30
05 BELGIQUE/BELGIE	-	-	-	-	-	-	-	-	-	-	-	-	-
06 LUXEMBOURG	0	-	-	-	-	-	-	-	-	-	-	-	0
07 UNITED KINGDOM	-	-	-	-	-	-	-	-	-	-	-	-	-
08 IRELAND	-	-	-	-	-	-	-	-	-	-	-	-	-
09 DANMARK	1	-	-	-	-	0	0	-	-	-	-	-	0
10 HELLAS	-	-	-	-	-	-	-	-	-	-	-	-	-
11 ESPANA	-	-	-	-	-	-	-	-	-	-	-	-	-
12 PORTUGAL	-	-	-	-	-	-	-	-	-	-	-	-	-
20 EUR	103	0	0	1	0	105	34	105	7	275	101	5	96
36 SWITZERLAND	0	-	-	-	-	0	0	-	-	0	-	0	1
38 AUSTRIA	-	-	-	-	-	-	-	-	-	-	-	-	-
48 YUGOSLAVIA	-	-	-	-	-	-	-	-	-	-	-	-	-
56 USSR	-	-	-	-	-	-	-	-	-	-	-	-	-
58 GERMAN DR	0	-	-	-	-	0	0	-	-	-	0	-	2
60 POLAND	-	-	-	-	-	0	0	-	-	-	-	0	0
62 CZECHOSLOVAKIA	-	-	-	-	-	-	-	-	-	-	-	-	-
64 HUNGARY	-	-	-	-	-	-	-	-	-	-	-	-	-
66 RUMANIA	-	-	-	-	-	-	-	-	-	-	-	-	-
68 BULGARIA	-	-	-	-	-	-	-	-	-	-	-	-	-
71 TOTAL STATE TRADING	0	-	-	-	-	0	0	-	-	-	0	0	2
76 OTHER EUROP. COUNTRIES	-	-	-	-	-	-	-	-	-	-	-	-	0
82 USA	0	-	-	-	-	-	-	-	1	-	0	1	-
85 OTHER COUNTRIES	-	-	-	-	-	-	-	-	-	-	-	-	-
88 TOTAL THIRD COUNTRIES	0	-	-	-	-	0	0	-	1	-	0	1	2
90 ZUSAMMEN-TOTAAL-TOTAL A	103	0	0	1	0	105	34	106	7	276	102	5	98

B I N N E N W A S S E R - B I N N E N W A T E R E N - V O I E N A V I G A B L E 2.2.05:2 (6A)

GRENZUEBERSCHREITENDER VERKEHR NACH LAND UND GUETERGRUPPE BELGIQUE/BELGIE

INTERNATIONAAL VERVOER NAAR LAND EN GOEDERENGROEP 1987

TRAFIC INTERNATIONAL PAR PAYS ET GROUPE DE MARCHANDISES MIO TKM

LAND - PAYS	GUETERGRUPPE - GOEDERENGROEP - GROUPE DE MARCHANDISES												
	14	15	16	17	18	19	20	21	22	23	24	01-24	
A. EMPFANG AUS: AAHVOER UIT: RECEPTIONS DE:													
01 BR DEUTSCHLAND	2	88	58	1	31	0	7	0	0	0	2	322	
02 FRANCE	0	22	9	-	21	-	0	0	-	0	0	208	
03 ITALIA	-	-	-	-	-	-	-	-	-	-	-	-	
04 NEDERLAND	0	548	51	2	75	2	12	0	0	0	4	1240	
05 BELGIQUE/BELGIE	-	-	-	-	-	-	-	-	-	-	-	-	
06 LUXEMBOURG	-	-	-	-	-	-	-	-	-	-	0	0	
07 UNITED KINGDOM	-	-	-	-	-	-	-	-	-	-	-	-	
08 IRELAND	-	-	-	-	-	-	-	-	-	-	-	-	
09 DANMARK	-	-	-	-	-	-	-	-	-	-	-	1	
10 HELLAS	-	-	-	-	-	-	-	-	-	-	-	-	
11 ESPANA	-	-	-	-	-	-	-	-	-	-	-	-	
12 PORTUGAL	-	-	-	-	-	-	-	-	-	-	-	-	
20 EUR	3	658	117	2	127	2	20	0	0	0	7	1771	
36 SWITZERLAND	-	1	-	-	-	-	1	0	-	0	0	3	
38 AUSTRIA	-	-	-	-	-	-	-	-	-	-	-	-	
48 YUGOSLAVIA	-	-	-	-	-	-	-	-	-	-	-	-	
56 USSR	-	-	-	-	-	-	-	-	-	-	-	-	
58 GERMAN DR	-	0	3	0	0	-	-	-	-	-	-	5	
60 POLAND	0	0	-	-	-	-	-	-	0	-	-	0	
62 CZECHOSLOVAKIA	-	-	-	-	-	-	-	-	-	-	-	-	
64 HUNGARY	-	-	-	-	-	-	-	-	-	-	-	-	
66 RUMANIA	-	-	-	-	-	-	-	-	-	-	-	-	
68 BULGARIA	-	-	-	-	-	-	-	-	-	-	-	-	
71 TOTAL STATE TRADING	0	0	3	0	0	-	-	-	0	-	-	5	
76 OTHER EUROP. COUNTRIES	-	-	-	-	-	-	-	-	-	-	-	0	
82 USA	-	-	-	-	-	-	-	-	-	-	-	2	
85 OTHER COUNTRIES	-	-	-	-	-	-	-	-	-	-	-	-	
88 TOTAL THIRD COUNTRIES	0	1	3	0	0	-	1	0	0	0	0	10	
90 ZUSAMMEN-TOTAAL-TOTAL A	3	659	120	2	127	2	21	1	0	0	7	1781	



B I N N E N W A S S E R - I N N E N W A T E R E N - V O I E N A V I G A B L E  
 GRENZUEBERSCHREITENDER VERKEHR NACH LAND UND GUTERGRUPPE  
 INTERNATIONAAL VERVOER NAAR LAND EN GOEDERENGROEP  
 TRAFIC INTERNATIONAL PAR PAYS ET GROUPE DE MARCHANDISES

2.2.05:3 (6A)  
 BELGIQUE/BELGIE  
 1987  
 MIO TKM

LAND - PAYS	GUTERGRUPPE - GOEDERENGROEP - GROUPE DE MARCHANDISES												
	01	02	03	04	05	06	07	08	09	10	11	12	13
B. VERSAND NACH: AFVOER NAAR: EXPEDITIENS VERS:													
01 BR DEUTSCHLAND	14	0	-	1	0	3	2	16	0	39	5	5	22
02 FRANCE	29	0	-	10	0	22	2	59	0	11	14	68	33
03 ITALIA	-	-	-	-	-	-	-	-	-	-	-	-	-
04 NEDERLAND	29	0	-	0	0	12	3	17	0	50	13	1	30
05 BELGIQUE/BELGIE	-	-	-	-	-	-	-	-	-	-	-	-	-
06 LUXEMBOURG	-	-	-	-	-	0	0	0	-	0	-	-	0
07 UNITED KINGDOM	-	-	-	-	-	-	-	-	-	-	-	-	-
08 IRELAND	-	-	-	-	-	-	-	-	-	-	-	-	-
09 DANMARK	0	-	-	-	-	0	-	-	-	0	-	-	0
10 HELLAS	-	-	-	-	-	-	-	-	-	-	-	-	-
11 ESPAÑA	-	-	-	-	-	-	-	-	-	-	-	-	-
12 PORTUGAL	-	-	-	-	-	-	-	-	-	-	-	-	-
20 EUR	72	0	-	12	0	37	7	92	0	100	31	74	85
36 SWITZERLAND	2	-	-	0	0	0	0	1	-	16	0	-	5
38 AUSTRIA	-	-	-	-	-	-	-	-	-	-	-	-	-
48 YUGOSLAVIA	-	-	-	-	-	-	-	-	-	-	-	-	-
55 USSR	-	-	-	-	-	-	-	-	-	-	-	-	-
58 GERMAN DR	0	-	-	-	-	-	0	0	-	-	1	-	0
69 POLAND	-	-	-	0	-	0	-	0	-	-	-	-	0
62 CZECHOSLOVAKIA	-	-	-	-	-	-	-	-	-	-	-	-	-
64 HUNGARY	-	-	-	-	-	-	-	-	-	-	-	-	-
66 ROMANIA	-	-	-	-	-	-	-	-	-	-	-	-	-
68 BULGARIA	-	-	-	-	-	-	-	-	-	-	-	-	-
71 TOTAL STATE TRADING	0	-	-	0	-	0	0	0	-	-	1	-	0
76 OTHER EUROP. COUNTRIES	0	-	-	-	-	-	-	-	-	0	-	-	-
82 USA	-	-	-	-	-	-	-	-	-	-	0	-	-
85 OTHER COUNTRIES	-	-	-	-	-	-	-	-	-	-	-	-	-
88 TOTAL THIRD COUNTRIES	2	-	-	0	0	0	0	1	-	16	1	-	5
90 ZUSAMMEN-TOTAAL-TOTAL B	73	0	-	12	1	37	7	93	0	115	32	74	90
95 INSG.-TOTAAL-TOTAL A+B	177	0	0	13	1	143	41	199	8	391	134	79	188

B I N N E N W A S S E R - I N N E N W A T E R E N - V O I E N A V I G A B L E  
 GRENZUEBERSCHREITENDER VERKEHR NACH LAND UND GUTERGRUPPE  
 INTERNATIONAAL VERVOER NAAR LAND EN GOEDERENGROEP  
 TRAFIC INTERNATIONAL PAR PAYS ET GROUPE DE MARCHANDISES

2.2.05:4 (6A)  
 BELGIQUE/BELGIE  
 1987  
 MIO TKM

LAND - PAYS	GUTERGRUPPE - GOEDERENGROEP - GROUPE DE MARCHANDISES												
	14	15	16	17	18	19	20	21	22	23	24	01-24	
B. VERSAND NACH: AFVOER NAAR: EXPEDITIENS VERS:													
01 BR DEUTSCHLAND	0	25	25	1	28	3	2	0	0	0	1	193	
02 FRANCE	0	166	53	-	10	2	0	0	-	1	0	480	
03 ITALIA	-	-	-	-	-	-	-	-	-	-	-	-	
04 NEDERLAND	78	214	9	1	39	8	12	0	-	0	5	519	
05 BELGIQUE/BELGIE	-	-	-	-	-	-	-	-	-	-	-	-	
06 LUXEMBOURG	-	1	0	-	-	-	0	-	-	-	0	1	
07 UNITED KINGDOM	-	-	-	-	-	-	-	-	-	-	-	0	
08 IRELAND	-	-	-	-	-	-	-	-	-	-	-	-	
09 DANMARK	-	-	0	-	-	-	-	-	-	-	-	0	
10 HELLAS	-	-	-	-	-	-	-	-	-	-	-	-	
11 ESPAÑA	-	-	-	-	-	-	-	-	-	-	-	-	
12 PORTUGAL	-	-	-	-	-	-	-	-	-	-	-	-	
20 EUR	78	406	87	2	77	13	13	0	0	1	7	1194	
36 SWITZERLAND	-	5	1	-	1	0	0	-	0	0	1	32	
38 AUSTRIA	-	-	-	-	-	-	-	-	-	-	-	-	
48 YUGOSLAVIA	-	-	-	-	-	-	-	-	-	-	-	-	
55 USSR	-	-	-	-	-	-	-	-	-	-	-	-	
58 GERMAN DR	-	-	0	-	-	-	-	-	-	-	-	1	
60 POLAND	-	-	0	-	-	-	-	-	-	-	-	0	
62 CZECHOSLOVAKIA	-	-	-	-	-	-	-	-	-	-	-	-	
64 HUNGARY	-	-	-	-	-	-	-	-	-	-	-	-	
66 ROMANIA	-	-	-	-	-	-	-	-	-	-	-	-	
68 BULGARIA	-	-	-	-	-	-	-	-	-	-	-	-	
71 TOTAL STATE TRADING	-	-	1	-	-	-	-	-	-	-	-	2	
76 OTHER EUROP. COUNTRIES	-	0	0	-	-	-	-	-	-	-	-	0	
82 USA	-	-	-	-	-	-	-	-	-	-	-	0	
85 OTHER COUNTRIES	-	-	-	-	-	-	-	-	-	-	-	-	
88 TOTAL THIRD COUNTRIES	-	5	2	-	1	0	0	-	0	0	1	34	
90 ZUSAMMEN-TOTAAL-TOTAL B	78	412	88	2	77	13	14	0	0	1	7	1228	
95 INSG.-TOTAAL-TOTAL A+B	81	1071	209	4	205	15	34	1	1	2	15	3009	

B I N N E N W A S S E R - B I N N E N W A T E R E N - V O I E N A V I G A B L E 2.2.06:1 (6A)  
 GRENZUEBERSCHREITENDER VERKEHR NACH LAND UND GUETERGRUPPE LUXEMBOURG  
 INTERNATIONAAL VERVOER NAAR LAND EN GOEDERENGROEP 1987  
 TRAFIC INTERNATIONAL PAR PAYS ET GROUPE DE MARCHANDISES MIO TKM

LAND - PAYS	GUETERGRUPPE - GOEDERENGROEP - GROUPE DE MARCHANDISES												
	01	02	03	04	05	06	07	08	09	10	11	12	13
A. EMPFANG AUS: AANVOER UIT: RECEPTIONS DE:													
01 BR DEUTSCHLAND	-	-	0	-	-	-	-	1	-	0	0	-	0
02 FRANCE	-	-	-	-	-	-	-	-	-	-	0	-	-
03 ITALIA	-	-	-	-	-	-	-	-	-	-	-	-	-
04 NEDERLAND	-	-	-	-	-	0	-	0	-	0	0	-	0
05 BELGIQUE/BELGIE	-	-	-	-	-	0	-	0	-	0	-	-	0
06 LUXEMBOURG	-	-	-	-	-	-	-	-	-	-	-	-	-
07 UNITED KINGDOM	-	-	-	-	-	-	-	-	-	-	-	-	-
08 IRELAND	-	-	-	-	-	-	-	-	-	-	-	-	-
09 DANMARK	-	-	-	-	-	-	-	-	-	-	-	-	-
10 HELLAS	-	-	-	-	-	-	-	-	-	-	-	-	-
11 ESPANA	-	-	-	-	-	-	-	-	-	-	-	-	-
12 PORTUGAL	-	-	-	-	-	-	-	-	-	-	-	-	-
20 EUR	-	-	0	-	-	0	-	1	-	0	0	-	0
36 SWITZERLAND	-	-	-	-	-	-	-	-	-	-	-	-	-
38 AUSTRIA	-	-	-	-	-	-	-	-	-	-	-	-	-
48 YUGOSLAVIA	-	-	-	-	-	-	-	-	-	-	-	-	-
56 USSR	-	-	-	-	-	-	-	-	-	-	-	-	-
58 GERMAN DR	-	-	-	-	-	-	-	-	-	-	-	-	-
60 POLAND	-	-	-	-	-	-	-	-	-	-	-	-	-
62 CZECHOSLOVAKIA	-	-	-	-	-	-	-	-	-	-	-	-	-
64 HUNGARY	-	-	-	-	-	-	-	-	-	-	-	-	-
66 RUMANIA	-	-	-	-	-	-	-	-	-	-	-	-	-
68 BULGARIA	-	-	-	-	-	-	-	-	-	-	-	-	-
71 TOTAL STATE TRADING	-	-	-	-	-	-	-	-	-	-	-	-	-
76 OTHER EUROP. COUNTRIES	-	-	-	-	-	-	-	-	-	-	-	-	-
82 USA	-	-	-	-	-	-	-	-	-	-	-	-	-
85 OTHER COUNTRIES	-	-	-	-	-	-	-	-	-	-	-	-	0
88 TOTAL THIRD COUNTRIES	-	-	-	-	-	-	-	-	-	-	-	-	0
90 ZUSAMMEN-TOTAAL-TOTAL A	-	-	0	-	-	0	-	1	-	0	0	-	0

B I N N E N W A S S E R - B I N N E N W A T E R E N - V O I E N A V I G A B L E 2.2.06:2 (6A)  
 GRENZUEBERSCHREITENDER VERKEHR NACH LAND UND GUETERGRUPPE LUXEMBOURG  
 INTERNATIONAAL VERVOER NAAR LAND EN GOEDERENGROEP 1987  
 TRAFIC INTERNATIONAL PAR PAYS ET GROUPE DE MARCHANDISES MIO TKM

LAND - PAYS	GUETERGRUPPE - GOEDERENGROEP - GROUPE DE MARCHANDISES												
	14	15	16	17	18	19	20	21	22	23	24	01-24	
A. EMPFANG AUS: AANVOER UIT: RECEPTIONS DE:													
01 BR DEUTSCHLAND	-	4	0	-	-	-	-	0	-	-	-	-	5
02 FRANCE	-	2	-	-	-	-	-	-	-	-	-	-	2
03 ITALIA	-	-	-	-	-	-	-	-	-	-	-	-	-
04 NEDERLAND	-	1	0	-	-	-	-	0	-	-	-	-	1
05 BELGIQUE/BELGIE	-	0	-	-	-	-	-	0	-	-	-	-	0
06 LUXEMBOURG	-	-	-	-	-	-	-	-	-	-	-	-	-
07 UNITED KINGDOM	-	-	-	-	-	-	-	-	-	-	-	-	-
08 IRELAND	-	-	-	-	-	-	-	-	-	-	-	-	-
09 DANMARK	-	-	-	-	-	-	-	-	-	-	-	-	-
10 HELLAS	-	-	-	-	-	-	-	-	-	-	-	-	-
11 ESPANA	-	-	-	-	-	-	-	-	-	-	-	-	-
12 PORTUGAL	-	-	-	-	-	-	-	-	-	-	-	-	-
20 EUR	-	7	0	-	-	-	-	0	-	-	-	-	9
36 SWITZERLAND	-	-	-	-	-	-	-	-	-	-	-	-	-
38 AUSTRIA	-	-	-	-	-	-	-	-	-	-	-	-	-
48 YUGOSLAVIA	-	-	-	-	-	-	-	-	-	-	-	-	-
56 USSR	-	-	-	-	-	-	-	-	-	-	-	-	-
58 GERMAN DR	-	-	-	-	-	-	-	-	-	-	-	-	-
60 POLAND	-	-	-	-	-	-	-	-	-	-	-	-	-
62 CZECHOSLOVAKIA	-	-	-	-	-	-	-	-	-	-	-	-	-
64 HUNGARY	-	-	-	-	-	-	-	-	-	-	-	-	-
66 RUMANIA	-	-	-	-	-	-	-	-	-	-	-	-	-
68 BULGARIA	-	-	-	-	-	-	-	-	-	-	-	-	-
71 TOTAL STATE TRADING	-	-	-	-	-	-	-	-	-	-	-	-	-
76 OTHER EUROP. COUNTRIES	-	-	-	-	-	-	-	-	-	-	-	-	-
82 USA	-	-	-	-	-	-	-	-	-	-	-	-	-
85 OTHER COUNTRIES	-	0	-	-	-	-	-	-	-	-	-	-	0
88 TOTAL THIRD COUNTRIES	-	0	-	-	-	-	-	-	-	-	-	-	0
90 ZUSAMMEN-TOTAAL-TOTAL A	-	7	0	-	-	-	-	0	-	-	-	-	9

B I N N E N W A S S E R - B I N N E N W A T E R E N - V O I E N A V I G A B L E  
 GRENZUEBERSCHREITENDER VERKEHR NACH LAND UND GUETERGRUPPE  
 INTERNATIONAAL VERVOER NAAR LAND EN GOEDERENGROEP  
 TRAFIC INTERNATIONAL PAR PAYS ET GROUPE DE MARCHANDISES

2.2.06:3 (6A)  
 LUXEMBOURG  
 1987  
 MIO TKM

LAND - PAYS	GUETERGRUPPE - GOEDERENGROEP - GROUPE DE MARCHANDISES												
	01	02	03	04	05	06	07	08	09	10	11	12	13
B. VERSAND NACH: AFVOER NAAR: EXPEDITIONS VERS:													
01 BR DEUTSCHLAND	0	-	-	-	-	-	-	0	-	-	-	-	0
02 FRANCE	-	-	-	-	-	-	-	-	-	-	-	-	0
03 ITALIA	-	-	-	-	-	-	-	-	-	-	-	-	0
04 NEDERLAND	0	-	-	-	-	-	-	-	-	-	-	-	0
05 BELGIQUE/BELGIE	-	-	-	-	-	-	-	-	-	-	-	-	0
06 LUXEMBOURG	-	-	-	-	-	-	-	-	-	-	-	-	0
07 UNITED KINGDOM	-	-	-	-	-	-	-	-	-	-	-	-	-
08 IRELAND	-	-	-	-	-	-	-	-	-	-	-	-	-
09 DANMARK	-	-	-	-	-	-	-	-	-	-	-	-	-
10 HELLAS	-	-	-	-	-	-	-	-	-	-	-	-	-
11 ESPANA	-	-	-	-	-	-	-	-	-	-	-	-	-
12 PORTUGAL	-	-	-	-	-	-	-	-	-	-	-	-	-
20 EUR	0	-	-	-	-	-	-	0	-	-	-	-	0
36 SHITZERLAND	-	-	-	-	-	-	-	-	-	-	-	-	0
38 AUSTRIA	-	-	-	-	-	-	-	-	-	-	-	-	-
48 YUGOSLAVIA	-	-	-	-	-	-	-	-	-	-	-	-	-
55 USSR	-	-	-	-	-	-	-	-	-	-	-	-	-
58 GERMAN DR	-	-	-	-	-	-	-	-	-	-	-	-	-
60 POLAND	-	-	-	-	-	-	-	-	-	-	-	-	-
62 CZECHOSLOVAKIA	-	-	-	-	-	-	-	-	-	-	-	-	-
64 HUNGARY	-	-	-	-	-	-	-	-	-	-	-	-	-
66 RUMANIA	-	-	-	-	-	-	-	-	-	-	-	-	-
68 BULGARIA	-	-	-	-	-	-	-	-	-	-	-	-	-
71 TOTAL STATE TRADING	-	-	-	-	-	-	-	-	-	-	-	-	-
76 OTHER EUROP. COUNTRIES	-	-	-	-	-	-	-	-	-	-	-	-	-
82 USA	-	-	-	-	-	-	-	-	-	-	-	-	-
85 OTHER COUNTRIES	-	-	-	-	-	-	-	-	-	-	-	-	-
88 TOTAL THIRD COUNTRIES	-	-	-	-	-	-	-	-	-	-	-	-	0
90 ZUSAMMEN-TOTAAL-TOTAL B	0	-	-	-	-	-	-	0	-	-	-	-	0
95 INSG.-TOTAAL-TOTAL A+B	0	-	0	-	-	-	0	-	1	-	0	0	0

B I N N E N W A S S E R - B I N N E N W A T E R E N - V O I E N A V I G A B L E  
 GRENZUEBERSCHREITENDER VERKEHR NACH LAND UND GUETERGRUPPE  
 INTERNATIONAAL VERVOER NAAR LAND EN GOEDERENGROEP  
 TRAFIC INTERNATIONAL PAR PAYS ET GROUPE DE MARCHANDISES

2.2.06:4 (6A)  
 LUXEMBOURG  
 1987  
 MIO TKM

LAND - PAYS	GUETERGRUPPE - GOEDERENGROEP - GROUPE DE MARCHANDISES												
	14	15	16	17	18	19	20	21	22	23	24	01-24	
B. VERSAND NACH: AFVOER NAAR: EXPEDITIONS VERS:													
01 BR DEUTSCHLAND	1	1	0	-	-	-	-	-	-	-	-	-	2
02 FRANCE	-	-	-	-	-	-	-	-	-	-	-	-	0
03 ITALIA	-	-	-	-	-	-	-	-	-	-	-	-	0
04 NEDERLAND	-	0	-	-	-	-	-	0	-	-	-	-	0
05 BELGIQUE/BELGIE	0	-	-	-	-	-	-	-	-	-	-	-	0
06 LUXEMBOURG	-	-	-	-	-	-	-	-	-	-	-	-	-
07 UNITED KINGDOM	-	-	-	-	-	-	-	-	-	-	-	-	-
08 IRELAND	-	-	-	-	-	-	-	-	-	-	-	-	-
09 DANMARK	-	-	-	-	-	-	-	-	-	-	-	-	-
10 HELLAS	-	-	-	-	-	-	-	-	-	-	-	-	-
11 ESPANA	-	-	-	-	-	-	-	-	-	-	-	-	-
12 PORTUGAL	-	-	-	-	-	-	-	-	-	-	-	-	-
20 EUR	1	1	0	-	-	-	-	0	-	-	-	-	2
36 SHITZERLAND	-	-	-	-	-	-	-	-	-	-	-	-	0
38 AUSTRIA	-	-	-	-	-	-	-	-	-	-	-	-	-
48 YUGOSLAVIA	-	-	-	-	-	-	-	-	-	-	-	-	-
56 USSR	-	-	-	-	-	-	-	-	-	-	-	-	-
58 GERMAN DR	-	-	-	-	-	-	-	-	-	-	-	-	-
60 POLAND	-	-	-	-	-	-	-	-	-	-	-	-	-
62 CZECHOSLOVAKIA	-	-	-	-	-	-	-	-	-	-	-	-	-
64 HUNGARY	-	-	-	-	-	-	-	-	-	-	-	-	-
66 RUMANIA	-	-	-	-	-	-	-	-	-	-	-	-	-
68 BULGARIA	-	-	-	-	-	-	-	-	-	-	-	-	-
71 TOTAL STATE TRADING	-	-	-	-	-	-	-	-	-	-	-	-	-
76 OTHER EUROP. COUNTRIES	-	-	-	-	-	-	-	-	-	-	-	-	-
82 USA	-	-	-	-	-	-	-	-	-	-	-	-	-
85 OTHER COUNTRIES	-	-	-	-	-	-	-	-	-	-	-	-	-
88 TOTAL THIRD COUNTRIES	-	-	-	-	-	-	-	-	-	-	-	-	0
90 ZUSAMMEN-TOTAAL-TOTAL B	1	1	0	-	-	-	-	0	-	-	-	-	2
95 INSG.-TOTAAL-TOTAL A+B	1	8	0	-	-	-	-	0	-	-	-	-	11

BINNENWASSER - BINNENWATEREN - VOIE NAVIGABLE 2.2.07:1 (6A)  
 GRENZUEBERSCHREITENDER VERKEHR NACH LAND UND GUETERGRUPPE EUR  
 INTERNATIONAAL VERVOER NAAR LAND EN GOEDERENGROEP 1987  
 TRAFIC INTERNATIONAL PAR PAYS ET GROUPE DE MARCHANDISES MIO TKM

LAND - PAYS	GUETERGRUPPE - GOEDERENGROEP - GROUPE DE MARCHANDISES												
	01	02	03	04	05	06	07	08	09	10	11	12	13
A. EMPFANG AUS: AANVOER UIT: RECEPTIONS DE:													
01 BR DEUTSCHLAND	67	10	0	4	1	135	73	447	0	106	185	18	258
02 FRANCE	602	1	-	1	3	175	231	44	-	66	3	1	109
03 ITALIA	-	-	-	-	-	-	-	-	-	-	-	-	-
04 NEDERLAND	152	2	0	53	6	1117	724	1513	28	5107	2539	448	379
05 BELGIE/BELGIE	277	14	-	9	5	196	63	159	1	1183	71	86	313
06 LUXEMBOURG	4	-	-	-	-	1	-	5	-	-	-	-	12
07 UNITED KINGDOM	7	0	-	0	0	2	3	1	-	3	3	1	5
08 IRELAND	-	-	-	-	-	-	-	-	-	-	-	-	-
09 DANMARK	34	-	-	-	-	1	0	-	-	-	4	0	12
10 HELLAS	-	-	-	-	-	-	-	-	-	-	-	-	-
11 ESPANA	0	-	-	0	-	-	-	-	-	-	0	0	1
12 PORTUGAL	-	-	-	4	-	-	-	-	-	-	-	-	-
20 EUR	1144	27	0	71	16	1626	1094	2169	29	6464	2805	555	1089
36 SWITZERLAND	2	-	-	-	0	1	0	4	-	7	14	0	23
38 AUSTRIA	-	-	-	-	-	-	-	-	-	1	-	-	44
48 YUGOSLAVIA	-	-	-	-	-	6	1	0	-	10	-	1	6
56 USSR	-	-	-	1	0	0	-	-	-	-	5	-	2
58 GERMAN DR	38	0	-	2	0	0	1	52	-	2	0	0	68
60 POLAND	-	-	-	7	-	1	0	10	-	-	0	0	35
62 CZECHOSLOVAKIA	0	-	-	0	0	6	0	3	-	3	0	-	25
64 HUNGARY	-	-	-	-	-	6	0	0	-	38	0	0	14
66 RUMANIA	-	-	-	-	0	-	-	-	-	0	-	-	4
68 BULGARIA	-	-	-	-	-	1	0	-	-	3	-	1	1
71 TOTAL STATE TRADING	38	0	-	10	1	20	3	65	-	56	6	2	155
74 OTHER EUROP. COUNTRIES	0	-	-	0	-	0	-	0	-	1	1	1	39
82 USA	0	-	-	-	-	-	-	1	-	0	1	-	-
85 OTHER COUNTRIES	-	-	-	-	-	0	0	-	-	-	1	-	1
88 TOTAL THIRD COUNTRIES	40	0	-	13	1	21	3	71	-	65	22	3	262
90 ZUSAMMEN-TOTAAL-TOTAL A	1184	27	0	85	17	1647	1097	2240	29	6530	2828	558	1351

BINNENWASSER - BINNENWATEREN - VOIE NAVIGABLE 2.2.07:2 (6A)  
 GRENZUEBERSCHREITENDER VERKEHR NACH LAND UND GUETERGRUPPE EUR  
 INTERNATIONAAL VERVOER NAAR LAND EN GOEDERENGROEP 1987  
 TRAFIC INTERNATIONAL PAR PAYS ET GROUPE DE MARCHANDISES MIO TKM

LAND - PAYS	GUETERGRUPPE - GOEDERENGROEP - GROUPE DE MARCHANDISES												
	14	15	16	17	18	19	20	21	22	23	24	01-24	
A. EMPFANG AUS: AANVOER UIT: RECEPTIONS DE:													
01 BR DEUTSCHLAND	68	2291	152	10	401	2	36	6	2	7	199	4478	
02 FRANCE	4	1659	54	0	35	4	3	3	0	0	6	3007	
03 ITALIA	-	-	-	-	-	-	-	-	-	-	-	-	
04 NEDERLAND	115	1209	631	117	914	232	37	3	11	29	151	15516	
05 BELGIE/BELGIE	190	1230	535	4	544	92	3	22	1	6	104	5108	
06 LUXEMBOURG	72	132	37	-	-	-	1	0	-	-	0	263	
07 UNITED KINGDOM	0	8	-	0	2	0	0	0	0	0	0	37	
08 IRELAND	2	1	0	0	-	0	0	-	-	0	0	2	
09 DANMARK	0	0	0	-	-	0	0	-	-	-	0	53	
10 HELLAS	-	-	-	-	-	-	-	-	-	-	-	-	
11 ESPANA	-	0	-	-	-	1	-	0	-	-	-	3	
12 PORTUGAL	0	0	-	-	4	1	-	-	-	0	-	8	
20 EUR	451	6530	1409	131	1899	333	80	34	14	43	463	28475	
36 SWITZERLAND	0	14	0	-	2	0	2	0	0	0	4	75	
38 AUSTRIA	-	0	0	-	-	-	-	0	-	0	0	45	
48 YUGOSLAVIA	3	15	8	-	2	-	-	0	-	1	-	54	
56 USSR	0	1	1	-	-	-	-	-	-	0	0	10	
58 GERMAN DR	1	136	23	0	1	-	0	-	2	3	0	331	
60 POLAND	1	6	1	-	0	0	0	1	1	1	0	63	
62 CZECHOSLOVAKIA	0	4	11	0	6	0	5	1	2	3	2	71	
64 HUNGARY	10	0	6	-	0	-	-	-	-	-	0	76	
66 RUMANIA	4	-	9	-	2	-	-	0	-	0	0	20	
68 BULGARIA	2	0	0	-	1	-	0	-	-	-	0	8	
71 TOTAL STATE TRADING	21	163	58	0	12	0	5	1	4	8	3	632	
74 OTHER EUROP. COUNTRIES	2	1	0	-	2	2	0	0	-	14	0	69	
82 USA	-	-	-	-	-	-	-	-	-	-	-	2	
85 OTHER COUNTRIES	1	0	-	-	0	-	0	0	-	-	-	5	
88 TOTAL THIRD COUNTRIES	25	178	59	0	17	2	8	2	5	23	7	826	
90 ZUSAMMEN-TOTAAL-TOTAL A	475	6709	1468	131	1916	334	88	36	18	66	470	29302	

B I N N E N W A S S E R - I N N E N W A T E R E N - V O I E N A V I G A B L E  
 GRENZUEBERSCHREITENDER VERKEHR NACH LAND UND GUETERGRUPPE  
 INTERNATIONAAL VERVOER NAAR LAND EN GOEDERENGROEP  
 TRAFIC INTERNATIONAL PAR PAYS ET GROUPE DE MARCHANDISES

2.2.07:3 (6A)  
 EUR  
 1987  
 MIO TKM

LAND - PAYS	GUETERGRUPPE - GOEDERENGROEP - GROUPE DE MARCHANDISES												
	01	02	03	04	05	06	07	08	09	10	11	12	13
B.VERSAHD NACH: AFVOER NAAR: EXPEDITIONS VERS:													
01 BR DEUTSCHLAND	166	26	0	28	2	731	411	675	0	2833	3986	310	241
02 FRANCE	52	0	-	12	1	49	12	575	0	162	225	105	124
03 ITALIA	-	-	-	-	-	-	-	-	-	-	-	-	-
04 NEDERLAND	381	3	-	7	2	316	154	196	0	180	277	5	260
05 BELGIE/BELGIE	378	13	-	17	4	343	183	130	5	248	200	12	499
06 LUXEMBOURG	-	-	-	-	-	1	0	114	-	10	27	0	11
07 UNITED KINGDOM	0	0	-	1	0	1	-	26	-	0	1	0	41
08 IRELAND	-	-	-	-	-	0	-	2	-	-	-	0	0
09 DANMARK	0	-	-	3	-	1	-	1	-	0	-	1	21
10 NELLAS	-	-	-	-	-	-	-	-	-	-	-	-	-
11 ESPANA	-	-	-	0	-	-	-	-	-	-	1	0	14
12 PORTUGAL	-	-	-	-	-	0	-	-	-	-	-	0	4
20 EUR	977	42	0	69	9	1443	759	1720	5	3433	4716	433	1215
36 SWITZERLAND	78	0	-	2	0	20	21	82	-	402	18	1	249
38 AUSTRIA	-	-	-	3	-	0	-	51	-	3	92	0	0
48 YUGOSLAVIA	-	-	-	0	-	0	-	-	-	0	-	-	6
56 USSR	0	0	-	1	0	0	-	-	-	-	-	-	9
58 GERMAN DR	0	0	-	0	0	1	40	3	-	0	28	8	7
60 POLAND	2	-	-	0	-	0	-	0	-	0	0	0	1
62 CZECHOSLOVAKIA	4	0	-	0	0	2	48	-	-	-	-	0	1
64 HUNGARY	5	-	-	-	-	-	-	0	-	0	0	-	0
66 RUMANIA	-	-	-	0	-	4	-	-	-	-	-	-	-
68 BULGARIA	-	-	-	0	0	1	-	-	-	0	-	0	0
71 TOTAL STATE TRADING	11	0	-	1	1	9	88	4	-	0	28	8	23
76 OTHER EUROP. COUNTRIES	0	-	-	3	-	5	-	5	-	0	3	5	58
82 USA	-	-	-	-	-	-	-	-	-	-	0	-	-
85 OTHER COUNTRIES	-	-	-	-	-	-	-	-	-	0	-	0	-
88 TOTAL THRD COUNTRIES	89	0	-	10	1	34	109	142	-	406	141	15	331
90 ZUSAMMEN-TOTAAL-TOTAL B	1067	42	0	79	10	1478	868	1861	5	3839	4857	448	1546
95 INSG.-TOTAAL-TOTAL A+B	2251	69	0	164	26	3124	1965	4101	34	10369	7685	1006	2897

B I N N E N W A S S E R - I N N E N W A T E R E N - V O I E N A V I G A B L E  
 GRENZUEBERSCHREITENDER VERKEHR NACH LAND UND GUETERGRUPPE  
 INTERNATIONAAL VERVOER NAAR LAND EN GOEDERENGROEP  
 TRAFIC INTERNATIONAL PAR PAYS ET GROUPE DE MARCHANDISES

2.2.07:4 (6A)  
 EUR  
 1987  
 MIO TKM

LAND - PAYS	GUETERGRUPPE - GOEDERENGROEP - GROUPE DE MARCHANDISES												
	14	15	16	17	18	19	20	21	22	23	24	01-24	
B.VERSAHD NACH: AFVOER NAAR: EXPEDITIONS VERS:													
01 BR DEUTSCHLAND	37	503	350	47	525	92	17	2	5	12	84	11083	
02 FRANCE	3	306	122	3	119	47	0	4	0	2	14	1937	
03 ITALIA	-	-	-	-	-	-	-	-	-	-	-	-	
04 NEDERLAND	191	3181	133	8	537	9	67	9	4	18	196	6137	
05 BELGIE/BELGIE	24	1310	662	7	1044	9	26	30	2	10	226	5380	
06 LUXEMBOURG	0	72	1	-	0	-	0	0	-	-	0	238	
07 UNITED KINGDOM	-	0	1	-	4	-	4	0	-	0	14	95	
08 IRELAND	-	-	-	-	-	-	-	-	-	-	0	3	
09 DANMARK	-	1	3	-	2	-	0	0	-	-	0	32	
10 NELLAS	-	-	-	-	-	-	-	-	-	-	-	-	
11 ESPANA	-	0	-	0	0	-	0	0	-	-	0	16	
12 PORTUGAL	-	-	-	-	-	-	-	0	-	-	0	4	
20 EUR	254	5375	1272	66	2231	158	115	45	11	42	535	24925	
36 SWITZERLAND	3	51	18	-	56	24	1	2	0	1	5	1035	
38 AUSTRIA	-	1	2	-	0	-	0	0	-	0	0	154	
48 YUGOSLAVIA	-	-	0	-	-	-	0	-	-	-	0	6	
56 USSR	0	0	-	-	0	1	0	0	-	0	0	12	
58 GERMAN DR	-	46	5	-	0	-	-	-	-	0	-	139	
60 POLAND	0	-	2	-	1	-	0	0	-	0	-	7	
62 CZECHOSLOVAKIA	0	-	8	-	0	-	0	0	-	0	0	64	
64 HUNGARY	0	-	-	-	-	-	0	-	-	0	-	6	
66 RUMANIA	-	-	-	-	-	-	0	-	-	0	-	4	
68 BULGARIA	0	0	0	-	1	-	0	0	0	0	0	3	
71 TOTAL STATE TRADING	0	47	15	-	2	1	1	0	0	1	0	241	
76 OTHER EUROP. COUNTRIES	0	20	2	-	9	-	0	0	-	0	4	115	
82 USA	-	-	-	-	-	-	-	-	-	-	-	0	
85 OTHER COUNTRIES	-	0	-	-	-	-	-	-	-	-	-	0	
88 TOTAL THRD COUNTRIES	3	118	37	-	68	24	2	3	0	2	9	1545	
90 ZUSAMMEN-TOTAAL-TOTAL B	257	5493	1309	66	2299	182	117	48	12	44	543	26470	
95 INSG.-TOTAAL-TOTAL A+B	733	12201	2776	197	4215	516	204	84	30	110	1013	55772	

B I N N E N W A S S E R - B I N N E N W A T E R E N - V O I E N A V I G A B L E  
 GRENZUEBERSCHREITENDER VERKEHR NACH LAND UND STAATZUGEHÖRIGKEIT DES SCHIFFES  
 INTERNATIONAAL VERVOER NAAR LAND EN NATIONALITEIT VAN HET SCHIP  
 TRAFIC INTERNATIONAL PAR PAYS ET NATIONALITE DU BATEAU

2.3.01:1 (7A)

BR DEUTSCHLAND

1987

1000 T

LAND - PAYS	STAATZUGEHÖRIGKEIT - NATIONALITEIT						STATE TRADING COUNTR.	NATIONALITE			INSG. TOTAAL	
	ZUSAMMEN! TOTAAL	EUR						ZUSAMMEN! TOTAAL	SONSTIGE - OVERIGE - AUTRES!			INSG. TOTAAL
		DAR. D	F	WAARV. NL	B	DOHT L			DAR. CH	WAARV. A		
A. EMPFANG AUS: AANVOER UIT: RECEPTIONS DE:												
01 BR DEUTSCHLAND	-	-	-	-	-	-	-	-	-	-	-	
02 FRANCE	8415	6479	329	1298	254	55	9	536	530	-	8960	
03 ITALIA	-	-	-	-	-	-	-	-	-	-	-	
04 NEDERLAND	66179	25890	702	36823	1734	25	62	4290	4166	-	70531	
05 BELGIEQUE/BELGIE	8414	2551	250	3888	1720	4	11	658	657	-	9083	
06 LUXEMBOURG	679	439	59	153	8	19	-	10	10	-	688	
07 UNITED KINGDOM	363	274	-	21	-	-	-	11	1	-	375	
08 IRELAND	11	9	-	1	-	-	-	-	-	-	11	
09 DANMARK	199	99	-	98	2	-	-	3	-	-	202	
10 HELLAS	-	-	-	-	-	-	-	-	-	-	-	
11 ESPANA	18	17	-	1	-	-	-	4	1	-	23	
12 PORTUGAL	56	59	-	4	4	-	-	5	4	-	71	
20 EUR	84345	35817	1340	42286	3721	103	83	5516	5364	-	89944	
36 SWITZERLAND	98	61	2	28	7	1	1	78	78	-	177	
38 AUSTRIA	42	42	-	-	-	-	11	205	-	205	258	
48 YUGOSLAVIA	54	54	-	-	-	-	314	3	-	3	371	
56 USSR	2	2	-	-	-	-	49	0	-	0	51	
58 GERMAN DR	313	309	-	4	-	-	2068	1	-	1	2382	
60 POLAND	138	134	0	4	-	-	593	2	-	2	735	
62 CZECHOSLOVAKIA	1	1	-	-	-	-	609	3	-	3	613	
64 HUNGARY	5	55	-	-	-	-	408	1	-	1	464	
66 RUMANIA	12	12	-	-	-	-	113	1	-	1	126	
68 BULGARIA	1	1	-	-	-	-	66	-	-	-	66	
71 TOTAL STATE TRADING	575	567	0	8	-	-	4219	12	-	9	4807	
76 OTHER EUROP. COUNTRIES	229	193	0	34	-	-	1	220	-	-	450	
82 USA	-	-	-	-	-	-	-	-	-	-	-	
85 OTHER COUNTRIES	-	-	-	-	-	-	-	-	-	-	-	
88 TOTAL THIRD COUNTRIES	944	863	2	69	7	1	4232	516	78	214	5691	
99 ZUSAMMEN-TOTAAL-TOTAL A	85289	37680	1342	42356	3728	104	4315	6031	5442	214	95635	

B I N N E N W A S S E R - B I N N E N W A T E R E N - V O I E N A V I G A B L E  
 GRENZUEBERSCHREITENDER VERKEHR NACH LAND UND STAATZUGEHÖRIGKEIT DES SCHIFFES  
 INTERNATIONAAL VERVOER NAAR LAND EN NATIONALITEIT VAN HET SCHIP  
 TRAFIC INTERNATIONAL PAR PAYS ET NATIONALITE DU BATEAU

2.3.01:2 (7A)

BR DEUTSCHLAND

1987

1000 T

LAND - PAYS	STAATZUGEHÖRIGKEIT - NATIONALITEIT						STATE TRADING COUNTR.	NATIONALITE			INSG. TOTAAL	
	ZUSAMMEN! TOTAAL	EUR						ZUSAMMEN! TOTAAL	SONSTIGE - OVERIGE - AUTRES!			INSG. TOTAAL
		DAR. D	F	WAARV. NL	B	DOHT L			DAR. CH	WAARV. A		
B. VERSAND NACH: AFVOER NAAR: EXPEDITIONS VERS:												
01 BR DEUTSCHLAND	-	-	-	-	-	-	-	-	-	-	-	
02 FRANCE	2569	1033	405	612	466	53	0	229	229	-	2798	
03 ITALIA	-	-	-	-	-	-	-	-	-	-	-	
04 NEDERLAND	26549	5352	316	20330	540	8	3	1327	1279	-	27879	
05 BELGIEQUE/BELGIE	10599	1722	138	6165	2566	8	1	354	347	-	10954	
06 LUXEMBOURG	530	467	11	87	18	7	-	7	7	-	536	
07 UNITED KINGDOM	912	767	-	36	-	-	-	31	-	-	942	
08 IRELAND	18	17	-	1	-	-	-	-	-	-	18	
09 DANMARK	136	124	-	12	-	-	-	5	-	-	140	
10 HELLAS	-	-	-	-	-	-	-	-	-	-	-	
11 ESPANA	184	177	-	7	-	-	-	0	-	-	184	
12 PORTUGAL	50	50	-	-	-	-	-	-	-	-	50	
20 EUR	41546	9648	871	27250	3590	76	5	1952	1861	-	43502	
36 SWITZERLAND	1015	673	12	278	51	0	-	647	647	-	1662	
38 AUSTRIA	155	155	-	-	-	-	21	685	-	685	861	
48 YUGOSLAVIA	23	23	-	-	-	-	12	-	-	-	34	
56 USSR	12	12	-	-	-	-	56	-	-	-	68	
58 GERMAN DR	33	35	-	-	-	-	3215	-	-	-	3248	
60 POLAND	2	2	-	-	-	-	28	-	-	-	29	
62 CZECHOSLOVAKIA	2	2	-	-	-	-	440	-	-	-	442	
64 HUNGARY	3	3	-	-	-	-	26	3	-	3	33	
66 RUMANIA	7	7	-	-	-	-	19	-	-	-	25	
68 BULGARIA	-	-	-	-	-	-	33	2	-	-	35	
71 TOTAL STATE TRADING	82	82	-	-	-	-	3828	5	-	5	3915	
76 OTHER EUROP. COUNTRIES	475	435	-	39	-	-	-	153	-	-	628	
82 USA	-	-	-	-	-	-	-	-	-	-	-	
85 OTHER COUNTRIES	-	-	-	-	-	-	-	-	-	-	-	
88 TOTAL THIRD COUNTRIES	1727	1345	12	318	51	0	3849	1490	647	689	7066	
90 ZUSAMMEN-TOTAAL-TOTAL B	43272	10994	883	27567	3641	76	3854	3441	2509	689	50567	
95 INSG.-TOTAAL-TOTAL A+B	128561	48674	2225	69923	7369	180	8168	9473	7951	903	146202	

B I N N E N W A S S E R - B I N N E N W A T E R E N - V O I E N A V I G A B L E 2.3.02:1 (7A)  
 GRENZUEBERSCHREITENDER VERKEHR NACH LAND UND STAATZUGEHORIGKEIT DES SCHIFFES FRANCE  
 INTERNATIONAAL VERVOER NAAR LAND EN NATIONALITEIT VAN HET SCHIP 1987  
 TRAFIC INTERNATIONAL PAR PAYS ET NATIONALITE DU BATEAU 1000 T

LAND - PAYS	STAATZUGEHORIGKEIT - NATIONALITEIT						STATE TRADING COUNTR.	NATIONALITE			INSG. TOTAAL
	EUR							SONSTIGE - OVERIGE - AUTRES			
	ZUSAMMEN TOTAAL	DAR. D	F	WAARV. NL	B	DONT L		ZUSAMMEN TOTAAL	DAR. CH	WAARV. A	
A. EMPFANG AUS: AANVOER UIT: RECEPTIONS DE:											
01 BR DEUTSCHLAND	2536	1104	404	566	519	43	-	260	260	-	2896
02 FRANCE	-	-	-	-	-	-	-	-	-	-	-
03 ITALIA	-	-	-	-	-	-	-	-	-	-	-
04 NEDERLAND	3503	567	588	1821	615	13	-	312	312	-	3915
05 BELGIQUE/BELGIE	3715	115	748	369	2482	2	-	94	94	-	3810
06 LUXEMBOURG	4	1	2	0	1	-	-	-	-	-	4
07 UNITED KINGDOM	-	-	-	-	-	-	-	-	-	-	-
08 IRELAND	-	-	-	-	-	-	-	-	-	-	-
09 DANMARK	-	-	-	-	-	-	-	-	-	-	-
10 HELLAS	-	-	-	-	-	-	-	-	-	-	-
11 ESPANA	-	-	-	-	-	-	-	-	-	-	-
12 PORTUGAL	-	-	-	-	-	-	-	-	-	-	-
20 EUR	9959	1787	1741	2756	3617	59	-	666	666	-	10625
36 SWITZERLAND	2	-	0	1	-	-	-	54	54	-	55
38 AUSTRIA	-	-	-	-	-	-	-	-	-	-	-
48 YUGOSLAVIA	-	-	-	-	-	-	-	-	-	-	-
54 USSR	-	-	-	-	-	-	-	-	-	-	-
58 GERMAN DR	0	-	-	0	-	-	-	1	1	-	1
60 POLAND	-	-	-	-	-	-	-	7	-	-	7
62 CZECHOSLOVAKIA	-	-	-	-	-	-	-	-	-	-	-
64 HUNGARY	-	-	-	-	-	-	-	-	-	-	-
66 RUMANIA	-	-	-	-	-	-	-	-	-	-	-
68 BULGARIA	-	-	-	-	-	-	-	-	-	-	-
71 TOTAL STATE TRADING	0	-	-	0	-	-	-	8	1	-	8
76 OTHER EUROP. COUNTRIES	-	-	-	-	-	-	-	-	-	-	-
82 USA	-	-	-	-	-	-	-	-	-	-	-
85 OTHER COUNTRIES	-	-	-	-	-	-	-	-	-	-	-
88 TOTAL THIRD COUNTRIES	2	-	0	1	-	-	-	61	55	-	63
90 ZUSAMMEN-TOTAAL-TOTAL A	9961	1787	1741	2758	3617	59	-	727	721	-	10688

B I N N E N W A S S E R - B I N N E N W A T E R E N - V O I E N A V I G A B L E 2.3.02:2 (7A)  
 GRENZUEBERSCHREITENDER VERKEHR NACH LAND UND STAATZUGEHORIGKEIT DES SCHIFFES FRANCE  
 INTERNATIONAAL VERVOER NAAR LAND EN NATIONALITEIT VAN HET SCHIP 1987  
 TRAFIC INTERNATIONAL PAR PAYS ET NATIONALITE DU BATEAU 1000 T

LAND - PAYS	STAATZUGEHORIGKEIT - NATIONALITEIT						STATE TRADING COUNTR.	NATIONALITE			INSG. TOTAAL
	EUR							SONSTIGE - OVERIGE - AUTRES			
	ZUSAMMEN TOTAAL	DAR. D	F	WAARV. NL	B	DONT L		ZUSAMMEN TOTAAL	DAR. CH	WAARV. A	
B. VERSAND NACH: AFVOER NAAR: EXPEDITIONS VERS:											
01 BR DEUTSCHLAND	8777	6747	309	1306	354	60	-	670	657	-	9446
02 FRANCE	-	-	-	-	-	-	-	-	-	-	-
03 ITALIA	-	-	-	-	-	-	-	-	-	-	-
04 NEDERLAND	3000	371	525	1571	521	13	-	439	437	-	3439
05 BELGIQUE/BELGIE	2386	147	954	517	767	2	-	181	181	-	2567
06 LUXEMBOURG	281	228	36	11	4	2	-	1	-	-	282
07 UNITED KINGDOM	-	-	-	-	-	-	-	-	-	-	-
08 IRELAND	-	-	-	-	-	-	-	-	-	-	-
09 DANMARK	-	-	-	-	-	-	-	-	-	-	-
10 HELLAS	-	-	-	-	-	-	-	-	-	-	-
11 ESPANA	-	-	-	-	-	-	-	-	-	-	-
12 PORTUGAL	-	-	-	-	-	-	-	-	-	-	-
20 EUR	14443	7492	1823	3405	1646	77	-	1292	1275	-	15735
36 SWITZERLAND	421	150	115	131	25	-	-	1116	1115	-	1537
38 AUSTRIA	-	-	-	-	-	-	-	-	-	-	-
48 YUGOSLAVIA	-	-	-	-	-	-	-	-	-	-	-
54 USSR	-	-	-	-	-	-	-	-	-	-	-
58 GERMAN DR	-	-	-	-	-	-	-	1	-	-	1
60 POLAND	-	-	-	-	-	-	-	4	-	-	4
62 CZECHOSLOVAKIA	-	-	-	-	-	-	-	-	-	-	-
64 HUNGARY	-	-	-	-	-	-	-	-	-	-	-
66 RUMANIA	-	-	-	-	-	-	-	-	-	-	-
68 BULGARIA	-	-	-	-	-	-	-	-	-	-	-
71 TOTAL STATE TRADING	-	-	-	-	-	-	-	4	-	-	4
76 OTHER EUROP. COUNTRIES	-	-	-	-	-	-	-	-	-	-	-
82 USA	-	-	-	-	-	-	-	-	-	-	-
85 OTHER COUNTRIES	-	-	-	-	-	-	-	-	-	-	-
88 TOTAL THIRD COUNTRIES	421	150	115	131	25	-	-	1120	1115	-	1542
90 ZUSAMMEN-TOTAAL-TOTAL B	14865	7642	1938	3537	1671	77	-	2412	2390	-	17277
95 INSG.-TOTAAL-TOTAL A+B	24826	9428	3679	6295	5288	136	-	3139	3111	-	27965

B I N N E N W A S S E R - B I N N E N W A T E R E N - V O I E N A V I G A B L E  
 GRENZUEBERSCHREITENDER VERKEHR NACH LAND UND STAATZUGEHÖRIGKEIT DES SCHIFFES  
 INTERNATIONAAL VERVOER NAAR LAND EN NATIONALITEIT VAN HET SCHIP  
 TRAFIC INTERNATIONAL PAR PAYS ET NATIONALITE DU BATEAU

2.3.04:1 (7A)  
 NEDERLAND  
 1987  
 1000 T

LAND - PAYS	STAATZUGEHÖRIGKEIT						NATIONALITEIT			NATIONALITE		
	ZUSAMMEN- TOTAAL	EUR			STATE TRADING COUNTR.	ZUSAMMEN- TOTAAL	- OVERIGE -		INSG. TOTAAL			
		DAR. D	F	WAARV. NL			DONT B	L		SONSTIGE TOTAL	CH	AUTRES A
A. EMPFANG AUS: AANVOER UIT: RECEPTIONS DE:												
01 BR DEUTSCHLAND	25846	5299	299	19697	544	5	3	1275	1226	-	27124	
02 FRANCE	2958	332	555	1605	451	15	-	448	447	-	3405	
03 ITALIA	-	-	-	-	-	-	-	-	-	-	-	
04 NEDERLAND	-	-	-	-	-	-	-	-	-	-	-	
05 BELGIE/BELGIE	13780	185	108	8830	4655	2	3	594	468	-	14376	
06 LUXEMBOURG	46	4	-	37	4	1	-	5	5	-	51	
07 UNITED KINGDOM	-	-	-	-	-	-	-	-	-	-	-	
08 IRELAND	-	-	-	-	-	-	-	-	-	-	-	
09 DANMARK	-	-	-	-	-	-	-	-	-	-	-	
10 HELLAS	-	-	-	-	-	-	-	-	-	-	-	
11 ESPANA	-	-	-	-	-	-	-	-	-	-	-	
12 PORTUGAL	-	-	-	-	-	-	-	-	-	-	-	
20 EUR	42631	5820	962	30169	5654	23	5	2321	2146	-	44957	
36 SWITZERLAND	51	6	0	42	3	-	0	38	38	-	89	
38 AUSTRIA	-	-	-	-	-	-	-	-	-	-	-	
48 YUGOSLAVIA	-	-	-	-	-	-	-	-	-	-	-	
55 USSR	-	-	-	-	-	-	-	-	-	-	-	
58 GERMAN DR	42	13	-	28	1	-	19	0	0	-	61	
60 POLAND	-	-	-	-	-	-	-	-	-	-	-	
62 CZECHOSLOVAKIA	-	-	-	-	-	-	-	-	-	-	-	
64 HUNGARY	-	-	-	-	-	-	-	-	-	-	-	
66 RUMANIA	-	-	-	-	-	-	-	-	-	-	-	
68 BULGARIA	-	-	-	-	-	-	-	-	-	-	-	
71 TOTAL STATE TRADING	42	13	-	28	1	-	19	0	0	-	61	
76 OTHER EUROP. COUNTRIES	-	-	-	-	-	-	-	-	-	-	-	
82 USA	-	-	-	-	-	-	-	-	-	-	-	
85 OTHER COUNTRIES	1	0	-	-	-	0	34	1	-	-	36	
88 TOTAL THIRD COUNTRIES	93	19	0	70	4	0	54	39	38	-	186	
90 ZUSAMMEN-TOTAAL-TOTAL A	42724	5839	962	30239	5658	23	59	2360	2184	-	45143	

B I N N E N W A S S E R - B I N N E N W A T E R E N - V O I E N A V I G A B L E  
 GRENZUEBERSCHREITENDER VERKEHR NACH LAND UND STAATZUGEHÖRIGKEIT DES SCHIFFES  
 INTERNATIONAAL VERVOER NAAR LAND EN NATIONALITEIT VAN HET SCHIP  
 TRAFIC INTERNATIONAL PAR PAYS ET NATIONALITE DU BATEAU

2.3.04:2 (7A)  
 NEDERLAND  
 1987  
 1000 T

LAND - PAYS	STAATZUGEHÖRIGKEIT						NATIONALITEIT			NATIONALITE		
	ZUSAMMEN- TOTAAL	EUR			STATE TRADING COUNTR.	ZUSAMMEN- TOTAAL	- OVERIGE -		INSG. TOTAAL			
		DAR. D	F	WAARV. NL			DONT B	L		SONSTIGE TOTAL	CH	AUTRES A
B. VERSAND NACH: AFVOER NAAR: EXPEDITIONS VERS:												
01 BR DEUTSCHLAND	66715	27855	470	34480	1902	8	64	4766	4682	-	71545	
02 FRANCE	3177	452	531	1659	522	12	-	338	330	-	3515	
03 ITALIA	-	-	-	-	-	-	-	-	-	-	-	
04 NEDERLAND	-	-	-	-	-	-	-	-	-	-	-	
05 BELGIE/BELGIE	26096	546	699	16539	8311	1	22	1017	940	-	27134	
06 LUXEMBOURG	138	18	16	90	11	3	-	75	75	-	213	
07 UNITED KINGDOM	-	-	-	-	-	-	-	-	-	-	-	
08 IRELAND	-	-	-	-	-	-	-	-	-	-	-	
09 DANMARK	-	-	-	-	-	-	-	-	-	-	-	
10 HELLAS	-	-	-	-	-	-	-	-	-	-	-	
11 ESPANA	-	-	-	-	-	-	-	-	-	-	-	
12 PORTUGAL	-	-	-	-	-	-	-	-	-	-	-	
20 EUR	96126	28871	1717	54768	10745	24	85	6195	6028	-	102407	
36 SWITZERLAND	1726	97	38	1378	213	-	-	1159	1159	-	2885	
38 AUSTRIA	-	-	-	-	-	-	-	-	-	-	-	
48 YUGOSLAVIA	-	-	-	-	-	-	-	-	-	-	-	
55 USSR	-	-	-	-	-	-	-	-	-	-	-	
58 GERMAN DR	19	1	-	16	2	-	42	-	-	-	61	
60 POLAND	-	-	-	-	-	-	-	-	-	-	-	
62 CZECHOSLOVAKIA	-	-	-	-	-	-	-	-	-	-	-	
64 HUNGARY	-	-	-	-	-	-	-	-	-	-	-	
66 RUMANIA	-	-	-	-	-	-	-	-	-	-	-	
68 BULGARIA	-	-	-	-	-	-	-	-	-	-	-	
71 TOTAL STATE TRADING	19	1	-	16	2	-	42	-	-	-	61	
76 OTHER EUROP. COUNTRIES	-	-	-	-	-	-	-	-	-	-	-	
82 USA	-	-	-	-	-	-	-	-	-	-	-	
85 OTHER COUNTRIES	-	-	-	-	-	2	-	-	-	-	2	
88 TOTAL THIRD COUNTRIES	1745	98	38	1394	215	-	44	1159	1159	-	2948	
90 ZUSAMMEN-TOTAAL-TOTAL B	97871	23969	1755	56162	10960	24	129	7354	7186	-	105354	
95 INSG.-TOTAAL-TOTAL A+B	140596	34808	2717	86400	16619	48	187	9714	9371	-	150497	



B I N N E N W A S S E R - B I N N E N W A T E R E N - V O I E N A V I G A B L E 2.3.05:1 (7A)  
 GRENZUEBERSCHREITENDER VERKEHR NACH LAND UND STAATZUGEHORIGKEIT DES SCHIFFES BELGIQUE/BELGIE  
 INTERNATIONAAL VERVOER NAAR LAND EN NATIONALITEIT VAN HET SCHIP 1987  
 TRAFIC INTERNATIONAL PAR PAYS ET NATIONALITE DU BATEAU 1000 T

LAND - PAYS	STAATZUGEHORIGKEIT - NATIONALITEIT							NATIONALITE				
	EUR							SONSTIGE - OVERIGE - AUTRES				
	ZUSAMMEN- TOTAAL	DAR. D	- F	WAARV. NL	- B	DONT L	STATE TRADING COUNTR.	ZUSAMMEN- TOTAAL	DAR. CH	WAARV. A	DONT A	INSG. TOTAAL
A. EMPFANG AUS: AANVOER UIT: RECEPTIONS DE:												
01 BR DEUTSCHLAND	10595	1768	197	6071	2551	7	18	307	307	-	-	10920
02 FRANCE	2295	86	988	403	814	4	-	63	62	-	-	2358
03 ITALIA	-	-	-	-	-	-	-	-	-	-	-	-
04 NEDERLAND	26343	448	495	16803	8589	4	14	505	488	-	-	26862
05 BELGIQUE/BELGIE	-	-	-	-	-	-	-	-	-	-	-	-
06 LUXEMBOURG	29	5	5	11	7	-	-	-	-	-	-	29
07 UNITED KINGDOM	-	-	-	-	-	-	-	-	-	-	-	-
08 IRELAND	-	-	-	-	-	-	-	-	-	-	-	-
09 DANMARK	47	-	-	47	-	-	-	-	-	-	-	47
10 HELLAS	-	-	-	-	-	-	-	-	-	-	-	-
11 ESPANA	-	-	-	-	-	-	-	-	-	-	-	-
12 PORTUGAL	-	-	-	-	-	-	-	-	-	-	-	-
20 EUR	39309	2308	1686	23334	11962	15	32	874	857	-	-	40215
36 SHITZERLAND	45	3	6	32	4	-	-	73	73	-	-	118
38 AUSTRIA	-	-	-	-	-	-	-	-	-	-	-	-
48 YUGOSLAVIA	-	-	-	-	-	-	-	-	-	-	-	-
56 USSR	-	-	-	-	-	-	-	-	-	-	-	-
58 GERMAN DR	35	8	-	26	2	-	26	1	1	-	-	63
60 POLAND	3	2	-	1	-	-	12	0	0	-	-	15
62 CZECHOSLOVAKIA	-	-	-	-	-	-	-	-	-	-	-	-
64 HUNGARY	-	-	-	-	-	-	-	-	-	-	-	-
66 RUMANIA	-	-	-	-	-	-	-	-	-	-	-	-
68 BULGARIA	-	-	-	-	-	-	-	-	-	-	-	-
71 TOTAL STATE TRADING	38	10	-	26	2	-	38	1	1	-	-	77
76 OTHER EUROP. COUNTRIES	3	-	-	3	-	-	-	-	-	-	-	3
82 USA	15	0	-	1	14	-	-	-	-	-	-	15
85 OTHER COUNTRIES	-	-	-	-	-	-	-	-	-	-	-	-
88 TOTAL THIRD COUNTRIES	101	13	6	62	20	-	38	74	74	-	-	214
90 ZUSAMMEN-TOTAAL-TOTAL A	39410	2321	1691	23396	11982	15	70	948	931	-	-	40428

B I N N E N W A S S E R - B I N N E N W A T E R E N - V O I E N A V I G A B L E 2.3.05:2 (7A)  
 GRENZUEBERSCHREITENDER VERKEHR NACH LAND UND STAATZUGEHORIGKEIT DES SCHIFFES BELGIQUE/BELGIE  
 INTERNATIONAAL VERVOER NAAR LAND EN NATIONALITEIT VAN HET SCHIP 1987  
 TRAFIC INTERNATIONAL PAR PAYS ET NATIONALITE DU BATEAU 1000 T

LAND - PAYS	STAATZUGEHORIGKEIT - NATIONALITEIT							NATIONALITE				
	EUR							SONSTIGE - OVERIGE - AUTRES				
	ZUSAMMEN- TOTAAL	DAR. D	- F	WAARV. NL	- B	DONT L	STATE TRADING COUNTR.	ZUSAMMEN- TOTAAL	DAR. CH	WAARV. A	DONT A	INSG. TOTAAL
B. VERSAND NACH: AFVOER NAAR: EXPEDITIONS VERS:												
01 BR DEUTSCHLAND	8000	2262	153	3964	1614	8	11	519	518	-	-	8530
02 FRANCE	3783	60	825	355	2537	6	-	53	53	-	-	3836
03 ITALIA	-	-	-	-	-	-	-	-	-	-	-	-
04 NEDERLAND	13805	206	36	9017	4543	2	3	335	335	-	-	14143
05 BELGIQUE/BELGIE	-	-	-	-	-	-	-	-	-	-	-	-
06 LUXEMBOURG	24	-	3	18	3	0	-	8	8	-	-	31
07 UNITED KINGDOM	2	-	-	-	2	-	-	-	-	-	-	2
08 IRELAND	-	-	-	-	-	-	-	-	-	-	-	-
09 DANMARK	8	1	-	7	-	-	-	-	-	-	-	8
10 HELLAS	-	-	-	-	-	-	-	-	-	-	-	-
11 ESPANA	-	-	-	-	-	-	-	-	-	-	-	-
12 PORTUGAL	-	-	-	-	-	-	-	-	-	-	-	-
20 EUR	25621	2529	1017	13360	8698	16	14	915	914	-	-	26550
36 SHITZERLAND	1461	65	96	1013	284	0	-	478	478	-	-	1939
38 AUSTRIA	-	-	-	-	-	-	-	-	-	-	-	-
48 YUGOSLAVIA	-	-	-	-	-	-	-	-	-	-	-	-
56 USSR	-	-	-	-	-	-	-	-	-	-	-	-
58 GERMAN DR	22	4	-	14	4	-	13	-	-	-	-	35
60 POLAND	1	-	-	1	-	-	9	-	-	-	-	9
62 CZECHOSLOVAKIA	-	-	-	-	-	-	-	-	-	-	-	-
64 HUNGARY	-	-	-	-	-	-	-	-	-	-	-	-
66 RUMANIA	-	-	-	-	-	-	-	-	-	-	-	-
68 BULGARIA	-	-	-	-	-	-	-	-	-	-	-	-
71 TOTAL STATE TRADING	23	4	-	14	4	-	22	-	-	-	-	44
76 OTHER EUROP. COUNTRIES	6	1	-	5	-	-	-	-	-	-	-	6
82 USA	1	-	-	-	1	-	-	-	-	-	-	1
85 OTHER COUNTRIES	-	-	-	-	-	-	-	-	-	-	-	-
88 TOTAL THIRD COUNTRIES	1490	71	96	1032	289	0	22	478	478	-	-	1990
90 ZUSAMMEN-TOTAAL-TOTAL B	27111	2600	1113	14393	8987	16	36	1393	1392	-	-	28540
95 INSG.-TOTAAL-TOTAL A+B	66521	4921	2804	37789	20969	31	106	2342	2323	-	-	68969

B I N N E N W A S S E R - B I N N E N W A T E R E N - V O I E N A V I G A B L E  
 GRENZUEBERSCHREITENDER VERKEHR NACH LAND UND STAATZUGEHORIGKEIT DES SCHIFFES  
 INTERNATIONAAL VERVOER NAAR LAND EN NATIONALITEIT VAN HET SCHIP  
 TRAFIC INTERNATIONAL PAR PAYS ET NATIONALITE DU BATEAU

2.3.06:1 (7A)  
 LUXEMBOURG  
 1987  
 1000 T

LAND - PAYS	STAATZUGEHORIGKEIT						NATIONALITEIT				NATIONALITE		
	EUR						STATE TRADING COUNTR.	SONSTIGE - OVERIGE - AUTRES			INSG. TOTAAL		
	ZUSAMMEN! TOTAAL	DAR. D	- F	WAARV. NL	- B	DONT L		ZUSAMMEN! TOTAAL	DAR. CH	WAARV. A		DONT	
A. EMPFANG AUS: AANVOER UIT: RECEPTIONS DE:													
01 BR DEUTSCHLAND	532	413	4	91	19	6	-	10	10	-	-	542	
02 FRANCE	271	166	30	17	3	55	-	11	11	-	-	282	
03 ITALIA	-	-	-	-	-	-	-	-	-	-	-	-	
04 NEDERLAND	162	24	9	115	12	2	-	87	87	-	-	249	
05 BELGIE/BELGIE	23	-	2	17	4	-	-	7	7	-	-	30	
06 LUXEMBOURG	-	-	-	-	-	-	-	-	-	-	-	-	
07 UNITED KINGDOM	-	-	-	-	-	-	-	-	-	-	-	-	
08 IRELAND	-	-	-	-	-	-	-	-	-	-	-	-	
09 DANMARK	-	-	-	-	-	-	-	-	-	-	-	-	
10 HELLAS	-	-	-	-	-	-	-	-	-	-	-	-	
11 ESPANA	-	-	-	-	-	-	-	-	-	-	-	-	
12 PORTUGAL	-	-	-	-	-	-	-	-	-	-	-	-	
20 EUR	988	603	44	240	39	62	-	115	115	-	-	1104	
36 SWITZERLAND	-	-	-	-	-	-	-	-	-	-	-	-	
38 AUSTRIA	-	-	-	-	-	-	-	-	-	-	-	-	
48 YUGOSLAVIA	-	-	-	-	-	-	-	-	-	-	-	-	
56 USSR	-	-	-	-	-	-	-	-	-	-	-	-	
58 GERMAN DR	-	-	-	-	-	-	-	-	-	-	-	-	
69 POLAND	-	-	-	-	-	-	-	-	-	-	-	-	
62 CZECHOSLOVAKIA	-	-	-	-	-	-	-	-	-	-	-	-	
64 HUNGARY	-	-	-	-	-	-	-	-	-	-	-	-	
66 RUMANIA	-	-	-	-	-	-	-	-	-	-	-	-	
68 BULGARIA	-	-	-	-	-	-	-	-	-	-	-	-	
71 TOTAL STATE TRADING	-	-	-	-	-	-	-	-	-	-	-	-	
76 OTHER EUROP. COUNTRIES	-	-	-	-	-	-	-	-	-	-	-	-	
82 USA	-	-	-	-	-	-	-	-	-	-	-	-	
85 OTHER COUNTRIES	-	-	-	-	-	-	1	-	-	-	-	1	
88 TOTAL THIRD COUNTRIES	-	-	-	-	-	-	1	-	-	-	-	1	
90 ZUSAMMEN-TOTAAL-TOTAL A	988	603	44	240	39	62	1	115	115	-	-	1105	

B I N N E N W A S S E R - B I N N E N W A T E R E N - V O I E N A V I G A B L E  
 GRENZUEBERSCHREITENDER VERKEHR NACH LAND UND STAATZUGEHORIGKEIT DES SCHIFFES  
 INTERNATIONAAL VERVOER NAAR LAND EN NATIONALITEIT VAN HET SCHIP  
 TRAFIC INTERNATIONAL PAR PAYS ET NATIONALITE DU BATEAU

2.3.06:2 (7A)  
 LUXEMBOURG  
 1987  
 1000 T

LAND - PAYS	STAATZUGEHORIGKEIT						NATIONALITEIT				NATIONALITE		
	EUR						STATE TRADING COUNTR.	SONSTIGE - OVERIGE - AUTRES			INSG. TOTAAL		
	ZUSAMMEN! TOTAAL	DAR. D	- F	WAARV. NL	- B	DONT L		ZUSAMMEN! TOTAAL	DAR. CH	WAARV. A		DONT	
B. VERSAND NACH: AFVOER NAAR: EXPEDITIONS VERS:													
01 BR DEUTSCHLAND	668	471	27	162	6	2	-	21	21	-	-	690	
02 FRANCE	4	1	1	0	1	-	-	-	-	-	-	4	
03 ITALIA	-	-	-	-	-	-	-	-	-	-	-	-	
04 NEDERLAND	46	5	-	38	3	0	-	5	5	-	-	51	
05 BELGIE/BELGIE	48	11	7	19	11	-	-	1	1	-	-	48	
06 LUXEMBOURG	-	-	-	-	-	-	-	-	-	-	-	-	
07 UNITED KINGDOM	-	-	-	-	-	-	-	-	-	-	-	-	
08 IRELAND	-	-	-	-	-	-	-	-	-	-	-	-	
09 DANMARK	-	-	-	-	-	-	-	-	-	-	-	-	
10 HELLAS	-	-	-	-	-	-	-	-	-	-	-	-	
11 ESPANA	-	-	-	-	-	-	-	-	-	-	-	-	
12 PORTUGAL	-	-	-	-	-	-	-	-	-	-	-	-	
20 EUR	766	488	35	220	20	2	-	27	27	-	-	794	
36 SWITZERLAND	4	1	2	0	-	-	-	-	-	-	-	4	
38 AUSTRIA	-	-	-	-	-	-	-	-	-	-	-	-	
48 YUGOSLAVIA	-	-	-	-	-	-	-	-	-	-	-	-	
56 USSR	-	-	-	-	-	-	-	-	-	-	-	-	
58 GERMAN DR	-	-	-	-	-	-	-	-	-	-	-	-	
69 POLAND	-	-	-	-	-	-	-	-	-	-	-	-	
62 CZECHOSLOVAKIA	-	-	-	-	-	-	-	-	-	-	-	-	
64 HUNGARY	-	-	-	-	-	-	-	-	-	-	-	-	
66 RUMANIA	-	-	-	-	-	-	-	-	-	-	-	-	
68 BULGARIA	-	-	-	-	-	-	-	-	-	-	-	-	
71 TOTAL STATE TRADING	-	-	-	-	-	-	-	-	-	-	-	-	
76 OTHER EUROP. COUNTRIES	-	-	-	-	-	-	-	-	-	-	-	-	
82 USA	-	-	-	-	-	-	-	-	-	-	-	-	
85 OTHER COUNTRIES	-	-	-	-	-	-	-	-	-	-	-	-	
88 TOTAL THIRD COUNTRIES	4	1	2	0	-	-	-	-	-	-	-	4	
90 ZUSAMMEN-TOTAAL-TOTAL B	770	489	38	220	20	2	-	27	27	-	-	797	
95 INSG.-TOTAAL-TOTAL A+B	1758	1092	82	460	59	65	1	143	143	-	-	1902	

B I N N E N W A S S E R - B I N N E N W A T E R E N - V O I E N A V I G A B L E 2.3.07:1 (7A)  
 GRENZUEBERSCHREITENDER VERKEHR NACH LAND UND STAATZUGEHORIGKEIT DES SCHIFFES EUR  
 INTERNATIONAAL VERVOER NAAR LAND EN NATIONALITEIT VAN HET SCHIP 1987  
 TRAFIC INTERNATIONAL PAR PAYS ET NATIONALITE DU BATEAU 1000 T

LAND - PAYS	STAATZUGEHORIGKEIT - NATIONALITEIT						STATE TRADING COUNTR.	NATIONALITE			INSG. TOTAAL
	EUR							SONSTIGE - OVERIGE - AUTRES!			
	ZUSAMMEN- TOTAAL	DAR. D	F	WAARV. NL	B	DONT L		ZUSAMMEN- TOTAAL	DAR. CH	A	
A. EMPFANG AUS: AANVOER UIT: RECEPTIONS DE:											
01 BR DEUTSCHLAND	39610	8583	904	26425	3633	62	20	1852	1803	-	41482
02 FRANCE	13940	7064	1902	3322	1522	129	9	1057	1050	-	15006
03 ITALIA	-	-	-	-	-	-	-	-	-	-	-
04 NEDERLAND	96286	27929	1792	55562	10950	44	77	5194	5053	-	101557
05 BELGIQUE/BELGIE	25934	2851	1107	13104	8862	8	14	1352	1226	-	27300
06 LUXEMBOURG	758	450	66	202	20	20	-	15	15	-	772
07 UNITED KINGDOM	363	274	21	-	-	-	-	11	1	-	375
08 IRELAND	11	9	-	1	-	-	-	-	-	-	11
09 DANMARK	246	99	-	144	2	-	-	3	-	-	249
10 HELLAS	-	-	-	-	-	-	-	-	-	-	-
11 ESPANA	18	17	-	1	-	-	-	4	1	-	23
12 PORTUGAL	66	59	-	4	4	-	-	5	-	-	71
20 EUR	177233	47334	5772	98786	24992	263	120	9493	9149	-	186845
36 SWITZERLAND	196	71	8	103	13	1	1	242	242	-	439
38 AUSTRIA	42	42	-	-	-	-	-	11	205	205	258
48 YUGOSLAVIA	54	54	-	-	-	-	-	314	3	-	371
56 USSR	2	2	-	-	-	-	-	49	0	0	51
58 GERMAN DR	391	329	-	59	3	-	2113	4	2	-	2507
60 POLAND	140	136	0	4	-	-	605	9	0	-	754
62 CZECHOSLOVAKIA	1	1	-	-	-	-	609	3	-	3	613
64 HUNGARY	55	55	-	-	-	-	408	1	-	1	464
66 RUMANIA	12	12	-	-	-	-	113	1	-	1	126
68 BULGARIA	1	1	-	-	-	-	66	-	-	-	66
71 TOTAL STATE TRADING	655	589	0	63	3	-	4276	21	2	9	4953
76 OTHER EUROP. COUNTRIES	231	193	0	36	-	-	1	220	-	-	452
82 USA	15	0	-	1	14	-	-	-	-	-	15
85 OTHER COUNTRIES	1	0	-	-	-	0	35	1	-	-	37
88 TOTAL THIRD COUNTRIES	1140	896	8	203	31	1	4325	690	245	214	6154
90 ZUSAMMEN-TOTAAL-TOTAL A	178373	43230	5780	98988	25023	264	4444	10183	9394	214	192999

B I N N E N W A S S E R - B I N N E N W A T E R E N - V O I E N A V I G A B L E 2.3.07:2 (7A)  
 GRENZUEBERSCHREITENDER VERKEHR NACH LAND UND STAATZUGEHORIGKEIT DES SCHIFFES EUR  
 INTERNATIONAAL VERVOER NAAR LAND EN NATIONALITEIT VAN HET SCHIP 1987  
 TRAFIC INTERNATIONAL PAR PAYS ET NATIONALITE DU BATEAU 1000 T

LAND - PAYS	STAATZUGEHORIGKEIT - NATIONALITEIT						STATE TRADING COUNTR.	NATIONALITE			INSG. TOTAAL
	EUR							SONSTIGE - OVERIGE - AUTRES!			
	ZUSAMMEN- TOTAAL	DAR. D	F	WAARV. NL	B	DONT L		ZUSAMMEN- TOTAAL	DAR. CH	A	
B. VERSEND NACH: AFVOER NAAR: EXPEDITIONS VERS:											
01 BR DEUTSCHLAND	84160	37335	959	41912	3876	78	75	5976	5879	-	90211
02 FRANCE	9534	1546	1763	2627	3526	71	0	620	612	-	10154
03 ITALIA	-	-	-	-	-	-	-	-	-	-	-
04 NEDERLAND	43399	5934	877	30955	5607	23	6	2106	2057	-	45512
05 BELGIQUE/BELGIE	39129	2426	1798	23241	11653	11	23	1552	1469	-	40704
06 LUXEMBOURG	972	653	67	206	35	12	-	91	89	-	1063
07 UNITED KINGDOM	913	767	36	1	2	-	-	31	-	-	944
08 IRELAND	18	17	-	1	-	-	-	-	-	-	18
09 DANMARK	143	125	-	18	-	-	-	5	-	-	148
10 HELLAS	-	-	-	-	-	-	-	-	-	-	-
11 ESPANA	184	177	-	7	-	-	-	0	-	-	184
12 PORTUGAL	50	50	-	-	-	-	-	-	-	-	50
20 EUR	178502	47029	5463	99003	24700	195	104	10381	10105	-	188987
36 SWITZERLAND	4627	984	263	2801	574	1	-	3400	3399	-	8027
38 AUSTRIA	155	155	-	-	-	-	-	21	685	685	861
48 YUGOSLAVIA	23	23	-	-	-	-	-	12	-	-	34
56 USSR	12	12	-	-	-	-	-	56	-	-	68
58 GERMAN DR	74	38	-	29	6	-	3270	1	-	-	3345
60 POLAND	2	2	-	1	-	-	36	4	-	-	42
62 CZECHOSLOVAKIA	2	2	-	-	-	-	440	-	-	-	442
64 HUNGARY	3	3	-	-	-	-	26	3	-	3	33
66 RUMANIA	7	7	-	-	-	-	19	-	-	-	25
68 BULGARIA	-	-	-	-	-	-	33	2	-	2	35
71 TOTAL STATE TRADING	123	87	-	30	6	-	3892	9	-	5	4024
76 OTHER EUROP. COUNTRIES	481	437	-	45	-	-	-	153	-	-	634
82 USA	1	-	-	-	1	-	-	-	-	-	1
85 OTHER COUNTRIES	-	-	-	-	-	-	2	-	-	-	2
88 TOTAL THIRD COUNTRIES	5387	1665	263	2876	581	1	3915	4247	3399	689	13549
90 ZUSAMMEN-TOTAAL-TOTAL B	183889	54694	5727	101879	25280	196	4019	14628	13504	689	202536
97 A + B (THIRD COUNTRIES)	183760	47895	6044	101864	25604	264	8359	14430	12793	903	206548

B I N N E N W A S S E R - B I N N E N W A T E R E N - V O I E N A V I G A B L E  
 GRENZUEBERSCHREITENDER VERKEHR NACH LAND UND STAATZUGEHORIGKEIT DES SCHIFFES  
 INTERNATIONAAL VERVOER NAAR LAND EN NATIONALITEIT VAN HET SCHIP  
 TRAFIC INTERNATIONAL PAR PAYS ET NATIONALITE DU BATEAU

2.4.01:1 (8A)

BR DEUTSCHLAND

1987

MIO TKM

LAND - PAYS	STAATZUGEHORIGKEIT						NATIONALITEIT			NATIONALITE			INSG. TOTAAL TOTAL
	EUR						STATE TRADING COUNTR.	SONSTIGE		OVERIGE	-AUTRES		
	ZUSAMMEN TOTAAL TOTAL	DAR. D	F	HAARV. NL	B	DONT L		ZUSAMMEN TOTAAL TOTAL	DAR. CH	WAARV. A	DONT		
A. EMPFANG AUS: AANVOER UIT: RECEPTIONS DE:													
01 BR DEUTSCHLAND	-	-	-	-	-	-	-	-	-	-	-	-	-
02 FRANCE	2244	1610	91	429	90	24	6	69	69	-	-	-	2320
03 ITALIA	-	-	-	-	-	-	-	-	-	-	-	-	-
04 NEDERLAND	12676	5595	159	6456	459	4	19	1117	1094	-	-	-	13811
05 BELGIQUE/BELGIE	2248	752	37	1071	587	1	4	233	233	-	-	-	2485
06 LUXEMBOURG	250	178	17	43	3	-	-	3	3	-	-	-	253
07 UNITED KINGDOM	35	25	-	2	-	-	-	2	0	-	-	-	37
08 IRELAND	2	2	-	0	-	-	-	-	-	-	-	-	2
09 DANMARK	51	27	-	24	0	-	-	1	-	-	-	-	52
10 HELLAS	-	-	-	-	-	-	-	-	-	-	-	-	-
11 ESPANA	2	2	-	0	-	-	-	1	0	-	-	-	3
12 PORTUGAL	8	7	-	0	0	-	-	1	-	-	-	-	8
20 EUR	17516	8198	305	8025	939	38	29	1427	1399	-	-	-	18972
36 SWITZERLAND	40	28	0	9	3	0	1	17	17	-	-	-	59
38 AUSTRIA	7	7	-	-	-	-	2	36	-	-	36	-	45
48 YUGOSLAVIA	8	8	-	-	-	-	45	1	-	-	-	-	54
56 USSR	1	1	-	-	-	-	9	0	-	-	0	-	10
58 GERMAN DR	131	129	-	1	-	-	186	0	-	-	-	-	317
60 POLAND	20	19	0	1	-	-	41	1	-	-	-	-	62
62 CZECHOSLOVAKIA	0	0	-	-	-	-	71	1	-	-	1	-	71
64 HUNGARY	8	8	-	-	-	-	67	0	-	-	0	-	76
66 RUMANIA	2	2	-	-	-	-	18	0	-	-	0	-	20
68 BULGARIA	0	0	-	-	-	-	8	-	-	-	-	-	8
71 TOTAL STATE TRADING	170	167	0	3	-	-	445	2	-	-	2	-	617
76 OTHER EUROP. COUNTRIES	48	44	0	4	-	-	0	20	-	-	-	-	69
82 USA	-	-	-	-	-	-	-	-	-	-	-	-	-
85 OTHER COUNTRIES	-	-	-	-	-	-	-	-	-	-	-	-	-
88 TOTAL THIRD COUNTRIES	265	245	1	16	3	0	448	75	17	37	-	-	789
90 ZUSAMMEN-TOTAAL-TOTAL A	17781	8443	306	8041	942	38	477	1502	1416	37	-	-	19760

B I N N E N W A S S E R - B I N N E N W A T E R E N - V O I E N A V I G A B L E  
 GRENZUEBERSCHREITENDER VERKEHR NACH LAND UND STAATZUGEHORIGKEIT DES SCHIFFES  
 INTERNATIONAAL VERVOER NAAR LAND EN NATIONALITEIT VAN HET SCHIP  
 TRAFIC INTERNATIONAL PAR PAYS ET NATIONALITE DU BATEAU

2.4.01:2 (8A)

BR DEUTSCHLAND

1987

MIO TKM

LAND - PAYS	STAATZUGEHORIGKEIT						NATIONALITEIT			NATIONALITE			INSG. TOTAAL TOTAL
	EUR						STATE TRADING COUNTR.	SONSTIGE		OVERIGE	-AUTRES		
	ZUSAMMEN TOTAAL TOTAL	DAR. D	F	HAARV. NL	B	DONT L		ZUSAMMEN TOTAAL TOTAL	DAR. CH	WAARV. A	DONT		
B. VERSAND NACH: AFVOER NAAR: EXPEDITIONS VERS:													
01 BR DEUTSCHLAND	-	-	-	-	-	-	-	-	-	-	-	-	-
02 FRANCE	938	445	129	231	107	25	0	30	30	-	-	-	967
03 ITALIA	-	-	-	-	-	-	-	-	-	-	-	-	-
04 NEDERLAND	4689	1422	82	3037	146	3	1	466	460	-	-	-	5156
05 BELGIQUE/BELGIE	2113	540	39	1238	304	1	0	106	105	-	-	-	2219
06 LUXEMBOURG	184	146	3	24	7	3	-	3	3	-	-	-	187
07 UNITED KINGDOM	91	75	-	3	-	-	-	3	-	-	-	-	95
08 IRELAND	3	2	-	0	-	-	-	-	-	-	-	-	3
09 DANMARK	31	29	-	2	-	-	-	1	-	-	-	-	32
10 HELLAS	-	-	-	-	-	-	-	-	-	-	-	-	-
11 ESPANA	16	16	-	1	-	-	-	0	-	-	-	-	16
12 PORTUGAL	4	4	-	-	-	-	-	-	-	-	-	-	4
20 EUR	8069	2679	244	4536	564	32	1	609	597	-	-	-	8679
36 SWITZERLAND	329	247	3	67	12	0	-	140	140	-	-	-	469
38 AUSTRIA	28	28	-	-	-	-	4	122	-	-	122	-	154
48 YUGOSLAVIA	4	4	-	-	-	-	2	-	-	-	-	-	6
56 USSR	2	2	-	-	-	-	10	-	-	-	-	-	12
58 GERMAN DR	3	3	-	-	-	-	127	-	-	-	-	-	129
60 POLAND	0	0	-	-	-	-	6	-	-	-	-	-	7
62 CZECHOSLOVAKIA	0	0	-	-	-	-	64	-	-	-	-	-	64
64 HUNGARY	1	1	-	-	-	-	5	1	-	1	-	-	6
66 RUMANIA	1	1	-	-	-	-	3	-	-	-	0	-	4
68 BULGARIA	-	-	-	-	-	-	-	-	-	-	-	-	-
71 TOTAL STATE TRADING	11	11	-	-	-	-	218	1	-	-	1	-	230
76 OTHER EUROP. COUNTRIES	102	96	-	7	-	-	-	13	-	-	-	-	115
82 USA	-	-	-	-	-	-	-	-	-	-	-	-	-
85 OTHER COUNTRIES	-	-	-	-	-	-	-	-	-	-	-	-	-
88 TOTAL THIRD COUNTRIES	471	382	3	74	12	0	222	275	140	123	-	-	968
90 ZUSAMMEN-TOTAAL-TOTAL B	8540	3061	247	4610	577	32	223	885	736	123	-	-	9648
95 INSG.-TOTAAL-TOTAL A+B	26321	11504	553	12651	1519	70	700	2387	2152	161	-	-	29408

B I N N E N W A S S E R - B I N N E N W A T E R E N - V O I E N A V I G A B L E 2.4.02:1 (8A)  
 GRENZUEBERSCHREITENDER VERKEHR NACH LAND UND STAATZUGEHORIGKEIT DES SCHIFFES FRANCE  
 INTERNATIONAAL VERVOER NAAR LAND EN NATIONALITEIT VAN HET SCHIP 1987  
 TRAFIC INTERNATIONAL PAR PAYS ET NATIONALITE DU BATEAU MID TKM

LAND - PAYS	STAATZUGEHORIGKEIT - NATIONALITEIT						STATE TRADING COUNTR.	NATIONALITE			INSG. TOTAAL
	ZUSAMMEN- TOTAAL	EUR				SONSTIGE TOTAAL		OVERIGE	-AUTRES		
		DAR. D	F	WAARV. NL	- DONT B					L	
A. EMPFANG AUS: AANVOER UIT: RECEPTIONS DE:											
01 BR DEUTSCHLAND	313	68	107	54	81	2	-	15	15	-	327
02 FRANCE	-	-	-	-	-	-	-	-	-	-	-
03 ITALIA	-	-	-	-	-	-	-	-	-	-	-
04 NEDERLAND	441	39	126	182	94	1	-	22	22	-	463
05 BELGIQUE/BELGIE	545	11	172	31	331	0	-	6	6	-	551
06 LUXEMBOURG	3	1	1	0	1	-	-	-	-	-	3
07 UNITED KINGDOM	-	-	-	-	-	-	-	-	-	-	-
08 IRELAND	-	-	-	-	-	-	-	-	-	-	-
09 DANMARK	-	-	-	-	-	-	-	-	-	-	-
10 HELLAS	-	-	-	-	-	-	-	-	-	-	-
11 ESPANA	-	-	-	-	-	-	-	-	-	-	-
12 PORTUGAL	-	-	-	-	-	-	-	-	-	-	-
20 EUR	1301	119	405	267	507	3	-	43	43	-	1344
36 SWITZERLAND	0	-	0	0	-	-	-	1	1	-	1
38 AUSTRIA	-	-	-	-	-	-	-	-	-	-	-
48 YUGOSLAVIA	-	-	-	-	-	-	-	-	-	-	-
56 USSR	-	-	-	-	-	-	-	-	-	-	-
58 GERMAN DR	0	-	-	0	-	-	-	0	0	-	0
60 POLAND	-	-	-	-	-	-	-	1	-	-	1
62 CZECHOSLOVAKIA	-	-	-	-	-	-	-	-	-	-	-
64 HUNGARY	-	-	-	-	-	-	-	-	-	-	-
66 ROMANIA	-	-	-	-	-	-	-	-	-	-	-
68 BULGARIA	-	-	-	-	-	-	-	-	-	-	-
71 TOTAL STATE TRADING	0	-	-	0	-	-	-	1	0	-	1
76 OTHER EUROP. COUNTRIES	-	-	-	-	-	-	-	-	-	-	-
82 USA	-	-	-	-	-	-	-	-	-	-	-
85 OTHER COUNTRIES	-	-	-	-	-	-	-	-	-	-	-
88 TOTAL THIRD COUNTRIES	0	-	0	0	-	-	-	2	1	-	2
90 ZUSAMMEN-TOTAAL-TOTAL A	1301	119	405	267	507	3	-	45	44	-	1346

B I N N E N W A S S E R - B I N N E N W A T E R E N - V O I E N A V I G A B L E 2.4.02:2 (8A)  
 GRENZUEBERSCHREITENDER VERKEHR NACH LAND UND STAATZUGEHORIGKEIT DES SCHIFFES FRANCE  
 INTERNATIONAAL VERVOER NAAR LAND EN NATIONALITEIT VAN HET SCHIP 1987  
 TRAFIC INTERNATIONAL PAR PAYS ET NATIONALITE DU BATEAU MID TKM

LAND - PAYS	STAATZUGEHORIGKEIT - NATIONALITEIT						STATE TRADING COUNTR.	NATIONALITE			INSG. TOTAAL
	ZUSAMMEN- TOTAAL	EUR				SONSTIGE TOTAAL		OVERIGE	-AUTRES		
		DAR. D	F	WAARV. NL	- DONT B					L	
B. VERSAND NACH: AFVOER NAAR: EXPEDITIONS VERS:											
01 BR DEUTSCHLAND	437	241	66	81	46	3	-	32	31	-	469
02 FRANCE	-	-	-	-	-	-	-	-	-	-	-
03 ITALIA	-	-	-	-	-	-	-	-	-	-	-
04 NEDERLAND	407	26	115	167	98	1	-	54	54	-	461
05 BELGIQUE/BELGIE	393	13	219	53	108	0	-	20	20	-	413
06 LUXEMBOURG	22	19	2	1	0	0	-	0	-	-	22
07 UNITED KINGDOM	-	-	-	-	-	-	-	-	-	-	-
08 IRELAND	-	-	-	-	-	-	-	-	-	-	-
09 DANMARK	-	-	-	-	-	-	-	-	-	-	-
10 HELLAS	-	-	-	-	-	-	-	-	-	-	-
11 ESPANA	-	-	-	-	-	-	-	-	-	-	-
12 PORTUGAL	-	-	-	-	-	-	-	-	-	-	-
20 EUR	1259	298	402	302	252	5	-	106	104	-	1365
36 SWITZERLAND	76	19	32	17	8	-	-	45	45	-	121
38 AUSTRIA	-	-	-	-	-	-	-	-	-	-	-
48 YUGOSLAVIA	-	-	-	-	-	-	-	-	-	-	-
56 USSR	-	-	-	-	-	-	-	-	-	-	-
58 GERMAN DR	-	-	-	-	-	-	-	0	-	-	0
60 POLAND	-	-	-	-	-	-	-	0	-	-	0
62 CZECHOSLOVAKIA	-	-	-	-	-	-	-	-	-	-	-
64 HUNGARY	-	-	-	-	-	-	-	-	-	-	-
66 ROMANIA	-	-	-	-	-	-	-	-	-	-	-
68 BULGARIA	-	-	-	-	-	-	-	-	-	-	-
71 TOTAL STATE TRADING	-	-	-	-	-	-	-	0	-	-	0
76 OTHER EUROP. COUNTRIES	-	-	-	-	-	-	-	-	-	-	-
82 USA	-	-	-	-	-	-	-	-	-	-	-
85 OTHER COUNTRIES	-	-	-	-	-	-	-	-	-	-	-
88 TOTAL THIRD COUNTRIES	76	19	32	17	8	-	-	45	45	-	121
90 ZUSAMMEN-TOTAAL-TOTAL B	1336	318	434	319	260	5	-	151	149	-	1487
95 INSG.-TOTAAL-TOTAL A+B	2637	437	840	586	767	8	-	196	193	-	2833

B I N N E N W A S S E R - B I N N E N W A T E R E N - V O I E N A V I G A B L E  
 GRENZUEBERSCHREITENDER VERKEHR NACH LAND UND STAATZUGEHORIGKEIT DES SCHIFFES  
 INTERNATIONAAL VERVOER NAAR LAND EN NATIONALITEIT VAN HET SCHIP  
 TRAFIC INTERNATIONAL PAR PAYS ET NATIONALITE DU BATEAU

2.4.04:1 (8A)

NEDERLAND

1987

MIO TKM

LAND - PAYS	STAATZUGEHORIGKEIT						NATIONALITEIT				INSG. TOTAAL
	ZUSAMMEN TOTAAL	EUR				STATE TRADING COUNTR.	NATIONALITE				
		DAR. D	HAARV. F	DOHT NL	DOHT B		SONSTIGE TOTAL	OVERIGE CH	AUTRES A		
A. EMPFANG AUS: AANVOER UIT: RECEPTIONS DE:											
01 BR DEUTSCHLAND	3645	720	48	2802	74	1	0	178	171	-	3824
02 FRANCE	422	42	81	232	66	2	-	56	56	-	478
03 ITALIA	-	-	-	-	-	-	-	-	-	-	-
04 NEDERLAND	-	-	-	-	-	-	-	-	-	-	-
05 BELGIQUE/BELGIE	2015	18	15	1425	557	0	1	56	44	-	2072
06 LUXEMBOURG	6	1	-	5	0	0	-	1	1	-	7
07 UNITED KINGDOM	-	-	-	-	-	-	-	-	-	-	-
08 IRELAND	-	-	-	-	-	-	-	-	-	-	-
09 DANMARK	-	-	-	-	-	-	-	-	-	-	-
10 HELLAS	-	-	-	-	-	-	-	-	-	-	-
11 ESPANA	-	-	-	-	-	-	-	-	-	-	-
12 PORTUGAL	-	-	-	-	-	-	-	-	-	-	-
20 EUR	6089	781	144	4463	697	3	1	291	272	-	6380
36 SWITZERLAND	7	1	0	6	0	-	0	5	5	-	12
38 AUSTRIA	-	-	-	-	-	-	-	-	-	-	-
48 YUGOSLAVIA	-	-	-	-	-	-	-	-	-	-	-
56 USSR	-	-	-	-	-	-	-	-	-	-	-
58 GERMAN DR	6	2	-	4	0	-	2	0	0	-	9
60 POLAND	-	-	-	-	-	-	-	-	-	-	-
62 CZECHOSLOVAKIA	-	-	-	-	-	-	-	-	-	-	-
64 HUNGARY	-	-	-	-	-	-	-	-	-	-	-
66 RUMANIA	-	-	-	-	-	-	-	-	-	-	-
68 BULGARIA	-	-	-	-	-	-	-	-	-	-	-
71 TOTAL STATE TRADING	6	2	-	4	0	-	2	0	0	-	9
76 OTHER EUROP. COUNTRIES	-	-	-	-	-	-	-	-	-	-	-
82 USA	-	-	-	-	-	-	-	-	-	-	-
85 OTHER COUNTRIES	0	0	-	-	-	-	5	0	-	-	5
88 TOTAL THIRD COUNTRIES	13	3	0	10	1	0	7	5	5	-	26
90 ZUSAMMEN-TOTAAL-TOTAL A	6102	784	144	4473	697	3	8	296	277	-	6406

B I N N E N W A S S E R - B I N N E N W A T E R E N - V O I E N A V I G A B L E  
 GRENZUEBERSCHREITENDER VERKEHR NACH LAND UND STAATZUGEHORIGKEIT DES SCHIFFES  
 INTERNATIONAAL VERVOER NAAR LAND EN NATIONALITEIT VAN HET SCHIP  
 TRAFIC INTERNATIONAL PAR PAYS ET NATIONALITE DU BATEAU

2.4.04:2 (8A)

NEDERLAND

1987

MIO TKM

LAND - PAYS	STAATZUGEHORIGKEIT						NATIONALITEIT				INSG. TOTAAL
	ZUSAMMEN TOTAAL	EUR				STATE TRADING COUNTR.	NATIONALITE				
		DAR. D	HAARV. F	DOHT NL	DOHT B		SONSTIGE TOTAL	OVERIGE CH	AUTRES A		
B. VERSAND NACH: AFVOER NAAR: EXPEDITIONS VERS:											
01 BR DEUTSCHLAND	9731	4016	68	5363	282	1	9	680	668	-	10419
02 FRANCE	440	63	75	234	66	2	-	49	48	-	489
03 ITALIA	-	-	-	-	-	-	-	-	-	-	-
04 NEDERLAND	-	-	-	-	-	-	-	-	-	-	-
05 BELGIQUE/BELGIE	2655	52	56	1819	727	0	1	91	84	-	2748
06 LUXEMBOURG	18	3	2	11	1	0	-	10	10	-	28
07 UNITED KINGDOM	-	-	-	-	-	-	-	-	-	-	-
08 IRELAND	-	-	-	-	-	-	-	-	-	-	-
09 DANMARK	-	-	-	-	-	-	-	-	-	-	-
10 HELLAS	-	-	-	-	-	-	-	-	-	-	-
11 ESPANA	-	-	-	-	-	-	-	-	-	-	-
12 PORTUGAL	-	-	-	-	-	-	-	-	-	-	-
20 EUR	12844	4134	201	7428	1077	3	10	830	810	-	13684
36 SWITZERLAND	247	14	5	196	31	-	-	166	166	-	413
38 AUSTRIA	-	-	-	-	-	-	-	-	-	-	-
48 YUGOSLAVIA	-	-	-	-	-	-	-	-	-	-	-
56 USSR	-	-	-	-	-	-	-	-	-	-	-
58 GERMAN DR	3	0	-	2	0	-	6	-	-	-	8
60 POLAND	-	-	-	-	-	-	-	-	-	-	-
62 CZECHOSLOVAKIA	-	-	-	-	-	-	-	-	-	-	-
64 HUNGARY	-	-	-	-	-	-	-	-	-	-	-
66 RUMANIA	-	-	-	-	-	-	-	-	-	-	-
68 BULGARIA	-	-	-	-	-	-	-	-	-	-	-
71 TOTAL STATE TRADING	3	0	-	2	0	-	6	-	-	-	8
76 OTHER EUROP. COUNTRIES	-	-	-	-	-	-	-	-	-	-	-
82 USA	-	-	-	-	-	-	-	-	-	-	-
85 OTHER COUNTRIES	-	-	-	-	-	-	0	-	-	-	0
88 TOTAL THIRD COUNTRIES	249	14	5	198	32	-	6	166	166	-	422
90 ZUSAMMEN-TOTAAL-TOTAL B	13093	4148	206	7626	1108	3	16	996	976	-	14105
95 INSG.-TOTAAL-TOTAL A+B	19195	4932	350	12100	1806	6	24	1292	1253	-	20511

B I N N E N W A S S E R - B I N N E N W A T E R E N - V O I E N A V I G A B L E  
 GRENZUEBERSCHREITENDER VERKEHR NACH LAND UND STAATZUGEHORIGKEIT DES SCHIFFES  
 INTERNATIONAAL VERVOER NAAR LAND EN NATIONALITEIT VAN HET SCHIP  
 TRAFIC INTERNATIONAL PAR PAYS ET NATIONALITE DU BATEAU

2.4.05:1 (8A)  
 BELGIE/BELGIE  
 1987  
 MIO TKM

LAND - PAYS	STAATZUGEHORIGKEIT - NATIONALITEIT - NATIONALITE						STATE TRADING COUNTR.	SONSTIGE - OVERIGE - AUTRES			INSG. TOTAAL	
	EUR							ZUSAMMEN TOTAAL	DAR. - CH	WAARV. - A		-DONT
	ZUSAMMEN TOTAAL	DAR. D	F	HAARV. NL	B	-DONT L						
A. EMPFANG AUS: AANVOER UIT: RECEPTIONS DE:												
01 BR DEUTSCHLAND	313	46	5	171	91	0	1	7	7	-	322	
02 FRANCE	205	3	105	17	80	0	-	2	2	-	208	
03 ITALIA	-	-	-	-	-	-	-	-	-	-	-	
04 NEDERLAND	1213	16	12	711	474	0	1	26	26	-	1240	
05 BELGIE/BELGIE	-	-	-	-	-	-	-	-	-	-	-	
06 LUXEMBOURG	0	0	0	0	0	-	-	-	-	-	0	
07 UNITED KINGDOM	-	-	-	-	-	-	-	-	-	-	-	
08 IRELAND	-	-	-	-	-	-	-	-	-	-	-	
09 DANMARK	1	-	-	1	-	-	-	-	-	-	1	
10 HELLAS	-	-	-	-	-	-	-	-	-	-	-	
11 ESPANA	-	-	-	-	-	-	-	-	-	-	-	
12 PORTUGAL	-	-	-	-	-	-	-	-	-	-	-	
20 EUR	1733	64	122	900	646	1	2	36	35	-	1771	
36 SWITZERLAND	1	0	0	1	0	-	-	2	2	-	3	
38 AUSTRIA	-	-	-	-	-	-	-	-	-	-	-	
48 YUGOSLAVIA	-	-	-	-	-	-	-	-	-	-	-	
56 USSR	-	-	-	-	-	-	-	-	-	-	-	
58 GERMAN DR	2	1	-	2	0	-	2	0	0	-	5	
60 POLAND	0	0	-	0	-	-	0	0	0	-	0	
62 CZECHOSLOVAKIA	-	-	-	-	-	-	-	-	-	-	-	
64 HUNGARY	-	-	-	-	-	-	-	-	-	-	-	
66 ROMANIA	-	-	-	-	-	-	-	-	-	-	-	
68 BULGARIA	-	-	-	-	-	-	-	-	-	-	-	
71 TOTAL STATE TRADING	2	1	-	2	0	-	5	0	0	-	5	
76 OTHER EUROP. COUNTRIES	0	-	-	0	-	-	-	-	-	-	0	
82 USA	2	0	-	0	2	-	-	-	-	-	2	
85 OTHER COUNTRIES	-	-	-	-	-	-	-	-	-	-	-	
88 TOTAL THIRD COUNTRIES	6	1	0	3	2	-	3	2	2	-	10	
90 ZUSAMMEN-TOTAAL-TOTAL A	1739	65	122	902	648	1	5	38	37	-	1781	

B I N N E N W A S S E R - B I N N E N W A T E R E N - V O I E N A V I G A B L E  
 GRENZUEBERSCHREITENDER VERKEHR NACH LAND UND STAATZUGEHORIGKEIT DES SCHIFFES  
 INTERNATIONAAL VERVOER NAAR LAND EN NATIONALITEIT VAN HET SCHIP  
 TRAFIC INTERNATIONAL PAR PAYS ET NATIONALITE DU BATEAU

2.4.05:2 (8A)  
 BELGIE/BELGIE  
 1987  
 MIO TKM

LAND - PAYS	STAATZUGEHORIGKEIT - NATIONALITEIT - NATIONALITE						STATE TRADING COUNTR.	SONSTIGE - OVERIGE - AUTRES			INSG. TOTAAL	
	EUR							ZUSAMMEN TOTAAL	DAR. - CH	WAARV. - A		-DONT
	ZUSAMMEN TOTAAL	DAR. D	F	HAARV. NL	B	-DONT L						
B. VERSAND NACH: AFVOER NAAR: EXPEDITIONS VERS:												
01 BR DEUTSCHLAND	184	40	2	90	51	0	0	9	8	-	193	
02 FRANCE	480	1	101	12	364	1	-	1	1	-	480	
03 ITALIA	-	-	-	-	-	-	-	-	-	-	-	
04 NEDERLAND	513	4	2	239	267	0	0	6	6	-	519	
05 BELGIE/BELGIE	-	-	-	-	-	-	-	-	-	-	-	
06 LUXEMBOURG	1	-	0	1	0	0	-	0	0	-	1	
07 UNITED KINGDOM	0	-	-	-	0	-	-	-	-	-	0	
08 IRELAND	-	-	-	-	-	-	-	-	-	-	-	
09 DANMARK	0	0	-	0	-	-	-	-	-	-	0	
10 HELLAS	-	-	-	-	-	-	-	-	-	-	-	
11 ESPANA	-	-	-	-	-	-	-	-	-	-	-	
12 PORTUGAL	-	-	-	-	-	-	-	-	-	-	-	
20 EUR	1177	46	105	343	682	1	1	16	16	-	1194	
36 SWITZERLAND	25	2	1	16	5	0	-	8	8	-	32	
38 AUSTRIA	-	-	-	-	-	-	-	-	-	-	-	
48 YUGOSLAVIA	-	-	-	-	-	-	-	-	-	-	-	
56 USSR	-	-	-	-	-	-	-	-	-	-	-	
58 GERMAN DR	1	0	-	0	0	-	0	-	-	-	1	
60 POLAND	0	-	-	0	-	-	0	-	-	-	0	
62 CZECHOSLOVAKIA	-	-	-	-	-	-	-	-	-	-	-	
64 HUNGARY	-	-	-	-	-	-	-	-	-	-	-	
66 ROMANIA	-	-	-	-	-	-	-	-	-	-	-	
68 BULGARIA	-	-	-	-	-	-	-	-	-	-	-	
71 TOTAL STATE TRADING	1	0	-	0	0	-	1	-	-	-	2	
76 OTHER EUROP. COUNTRIES	0	0	-	0	-	-	-	-	-	-	0	
82 USA	0	-	-	-	0	-	-	-	-	-	0	
85 OTHER COUNTRIES	-	-	-	-	-	-	-	-	-	-	-	
88 TOTAL THIRD COUNTRIES	26	2	1	17	6	0	1	8	8	-	34	
90 ZUSAMMEN-TOTAAL-TOTAL B	1203	48	107	360	688	1	2	24	23	-	1228	
95 INSG.-TOTAAL-TOTAL A+B	2942	112	229	1262	1336	2	6	61	61	-	3009	

B I N N E N W A S S E R - B I N N E N W A T E R E N - V O I E N A V I G A B L E  
 GRENZUEBERSCHREITENDER VERKEHR NACH LAND UND STAATSZUGEHORIGKEIT DES SCHIFFES  
 INTERNATIONAAL VERVOER NAAR LAND EN NATIONALITEIT VAN HET SCHIP  
 TRAFIC INTERNATIONAL PAR PAYS ET NATIONALITE DU BATEAU

2.4.06:1 (8A)  
 LUXEMBOURG  
 1987  
 MID TKM

LAND - PAYS	STAATSZUGEHORIGKEIT						NATIONALITEIT			NATIONALITE			INSG. TOTAAL
	ZUSAMMEN TOTAAL TOTAL	EUR						STATE TRADING COUNTR.	SONSTIGE - OVERIGE - AUTRES				
		DAR.	WAARV.			DOHT			ZUSAMMEN TOTAAL	DAR.	WAARV.	DOHT	
D	F	HL	B	L	CH	A							
A. EMPFANG AUS: AANVOER UIT: RECEPTIONS DE:													
01 BR DEUTSCHLAND	5	4	0	1	0	0	-	0	0	0	-	-	5
02 FRANCE	2	1	0	0	0	0	-	0	0	0	-	-	2
03 ITALIA	-	-	-	-	-	-	-	-	-	-	-	-	-
04 NEDERLAND	1	0	0	1	0	0	-	0	0	0	-	-	1
05 BELGIE/BELGIE	0	0	0	0	0	0	-	0	0	0	-	-	0
06 LUXEMBOURG	-	-	-	-	-	-	-	-	-	-	-	-	-
07 UNITED KINGDOM	-	-	-	-	-	-	-	-	-	-	-	-	-
08 IRELAND	-	-	-	-	-	-	-	-	-	-	-	-	-
09 DANMARK	-	-	-	-	-	-	-	-	-	-	-	-	-
10 HELLAS	-	-	-	-	-	-	-	-	-	-	-	-	-
11 ESPAÑA	-	-	-	-	-	-	-	-	-	-	-	-	-
12 PORTUGAL	-	-	-	-	-	-	-	-	-	-	-	-	-
20 EUR	8	5	0	3	0	0	-	0	0	0	-	-	9
36 SHITZERLAND	-	-	-	-	-	-	-	-	-	-	-	-	-
38 AUSTRIA	-	-	-	-	-	-	-	-	-	-	-	-	-
48 YUGOSLAVIA	-	-	-	-	-	-	-	-	-	-	-	-	-
54 USSR	-	-	-	-	-	-	-	-	-	-	-	-	-
58 GERMAN DR	-	-	-	-	-	-	-	-	-	-	-	-	-
60 POLAND	-	-	-	-	-	-	-	-	-	-	-	-	-
62 CZECHOSLOVAKIA	-	-	-	-	-	-	-	-	-	-	-	-	-
64 HUNGARY	-	-	-	-	-	-	-	-	-	-	-	-	-
66 RUMANIA	-	-	-	-	-	-	-	-	-	-	-	-	-
68 BULGARIA	-	-	-	-	-	-	-	-	-	-	-	-	-
71 TOTAL STATE TRADING	-	-	-	-	-	-	-	-	-	-	-	-	-
76 OTHER EUROP. COUNTRIES	-	-	-	-	-	-	-	-	-	-	-	-	-
82 USA	-	-	-	-	-	-	-	-	-	-	-	-	-
85 OTHER COUNTRIES	-	-	-	-	-	-	0	-	-	-	-	-	0
88 TOTAL THIRD COUNTRIES	-	-	-	-	-	-	0	-	-	-	-	-	0
90 ZUSAMMEN-TOTAAL-TOTAL A	8	5	0	3	0	0	0	0	0	0	-	-	9

B I N N E N W A S S E R - B I N N E N W A T E R E N - V O I E N A V I G A B L E  
 GRENZUEBERSCHREITENDER VERKEHR NACH LAND UND STAATSZUGEHORIGKEIT DES SCHIFFES  
 INTERNATIONAAL VERVOER NAAR LAND EN NATIONALITEIT VAN HET SCHIP  
 TRAFIC INTERNATIONAL PAR PAYS ET NATIONALITE DU BATEAU

2.4.06:2 (8A)  
 LUXEMBOURG  
 1987  
 MID TKM

LAND - PAYS	STAATSZUGEHORIGKEIT						NATIONALITEIT			NATIONALITE			INSG. TOTAAL
	ZUSAMMEN TOTAAL TOTAL	EUR						STATE TRADING COUNTR.	SONSTIGE - OVERIGE - AUTRES				
		DAR.	WAARV.			DOHT			ZUSAMMEN TOTAAL	DAR.	WAARV.	DOHT	
D	F	HL	B	L	CH	A							
B. VERSAND NACH: AFVOER NAAR: EXPEDITIONS VERS:													
01 BR DEUTSCHLAND	2	1	0	0	0	0	-	0	0	0	-	-	2
02 FRANCE	0	0	0	0	0	0	-	0	0	0	-	-	0
03 ITALIA	-	-	-	-	-	-	-	-	-	-	-	-	-
04 NEDERLAND	0	0	0	0	0	0	-	0	0	0	-	-	0
05 BELGIE/BELGIE	0	0	0	0	0	0	-	0	0	0	-	-	0
06 LUXEMBOURG	-	-	-	-	-	-	-	-	-	-	-	-	-
07 UNITED KINGDOM	-	-	-	-	-	-	-	-	-	-	-	-	-
08 IRELAND	-	-	-	-	-	-	-	-	-	-	-	-	-
09 DANMARK	-	-	-	-	-	-	-	-	-	-	-	-	-
10 HELLAS	-	-	-	-	-	-	-	-	-	-	-	-	-
11 ESPAÑA	-	-	-	-	-	-	-	-	-	-	-	-	-
12 PORTUGAL	-	-	-	-	-	-	-	-	-	-	-	-	-
20 EUR	2	1	0	1	0	0	-	0	0	0	-	-	2
36 SHITZERLAND	0	0	0	0	-	-	-	-	-	-	-	-	0
38 AUSTRIA	-	-	-	-	-	-	-	-	-	-	-	-	-
48 YUGOSLAVIA	-	-	-	-	-	-	-	-	-	-	-	-	-
54 USSR	-	-	-	-	-	-	-	-	-	-	-	-	-
58 GERMAN DR	-	-	-	-	-	-	-	-	-	-	-	-	-
60 POLAND	-	-	-	-	-	-	-	-	-	-	-	-	-
62 CZECHOSLOVAKIA	-	-	-	-	-	-	-	-	-	-	-	-	-
64 HUNGARY	-	-	-	-	-	-	-	-	-	-	-	-	-
66 RUMANIA	-	-	-	-	-	-	-	-	-	-	-	-	-
68 BULGARIA	-	-	-	-	-	-	-	-	-	-	-	-	-
71 TOTAL STATE TRADING	-	-	-	-	-	-	-	-	-	-	-	-	-
76 OTHER EUROP. COUNTRIES	-	-	-	-	-	-	-	-	-	-	-	-	-
82 USA	-	-	-	-	-	-	-	-	-	-	-	-	-
85 OTHER COUNTRIES	-	-	-	-	-	-	-	-	-	-	-	-	-
88 TOTAL THIRD COUNTRIES	0	0	0	0	-	-	-	-	-	-	-	-	0
90 ZUSAMMEN-TOTAAL-TOTAL B	2	1	0	1	0	0	-	0	0	0	-	-	2
95 INSG.-TOTAAL-TOTAL A+B	10	6	0	3	0	0	0	0	0	0	-	-	11



B I N N E N W A S S E R - B I N N E N W A T E R E N - V O I E N A V I G A B L E

2.4.07:1 (8A)

GRENZUEBERSCHREITENDER VERKEHR NACH LAND UND STAATSZUGEHORIGKEIT DES SCHIFFES

EUR

INTERNATIONAAL VERVOER NAAR LAND EN NATIONALITEIT VAN HET SCHIP

1987

TRAFIC INTERNATIONAL PAR PAYS ET NATIONALITE DU BATEAU

MIO TKM

LAND - PAYS	STAATSZUGEHORIGKEIT - NATIONALITEIT						STATE TRADING COUNTR.	NATIONALITE			INSG. TOTAAL	
	ZUSAMMEN TOTAAL	EUR						ZUSAMMEN TOTAAL	- OVERIGE -AUTRES			INSG. TOTAAL
		DAR. D	F	WAARV. NL	B	DONT L			DAR. CN	WAARV. A		
A. EMPFANG AUS: AANVOER UIT: RECEPTIONS DE:												
01 BR DEUTSCHLAND	4276	838	160	3028	247	3	2	200	193	-	4478	
02 FRANCE	2874	1655	277	678	237	27	6	128	127	-	3007	
03 ITALIA	-	-	-	-	-	-	-	-	-	-	-	
04 NEDERLAND	14331	5650	297	7350	1027	5	19	1166	1142	-	15516	
05 BELGIE/BELGIE	4808	781	224	2527	1275	1	5	295	283	-	5108	
06 LUXENBOURG	259	179	19	48	4	10	-	4	4	-	263	
07 UNITED KINGDOM	35	25	-	2	-	-	-	2	0	-	37	
08 IRELAND	2	2	-	0	-	-	-	-	-	-	2	
09 DANMARK	52	27	-	24	0	-	-	1	-	-	53	
10 HELLAS	-	-	-	-	-	-	-	-	-	-	-	
11 ESPANA	2	2	-	0	-	-	-	1	0	-	3	
12 PORTUGAL	8	7	-	0	0	-	-	1	-	-	8	
20 EUR	26647	9167	977	13658	2789	45	32	1796	1749	-	28475	
34 SWITZERLAND	49	29	1	16	4	0	1	25	25	-	75	
38 AUSTRIA	7	7	-	-	-	-	2	36	-	36	45	
48 YUGOSLAVIA	8	8	-	-	-	-	45	1	-	-	54	
56 USSR	1	1	-	-	-	-	9	0	-	-	10	
58 GERMAN DR	139	132	-	7	0	-	191	1	0	-	331	
60 POLAND	20	19	0	1	-	-	41	2	0	-	63	
62 CZECHOSLOVAKIA	0	0	-	-	-	-	71	1	-	1	71	
64 HUNGARY	8	8	-	-	-	-	67	0	-	0	76	
66 RUMANIA	2	2	-	-	-	-	18	0	-	0	20	
68 BULGARIA	0	0	-	-	-	-	8	-	-	-	8	
71 TOTAL STATE TRADING	178	170	0	9	0	-	450	4	0	2	632	
74 OTHER EUROP. COUNTRIES	48	44	0	4	-	-	0	20	-	-	69	
82 USA	2	0	-	0	2	-	-	-	-	-	2	
85 OTHER COUNTRIES	0	0	-	-	-	0	5	0	-	-	5	
88 TOTAL THIRD COUNTRIES	284	249	1	29	6	0	457	85	25	37	826	
90 ZUSAMMEN-TOTAAL-TOTAL A	26931	9416	977	13687	2795	45	489	1881	1775	37	29302	

B I N N E N W A S S E R - B I N N E N W A T E R E N - V O I E N A V I G A B L E

2.4.07:2 (8A)

GRENZUEBERSCHREITENDER VERKEHR NACH LAND UND STAATSZUGEHORIGKEIT DES SCHIFFES

EUR

INTERNATIONAAL VERVOER NAAR LAND EN NATIONALITEIT VAN HET SCHIP

1987

TRAFIC INTERNATIONAL PAR PAYS ET NATIONALITE DU BATEAU

MIO TKM

LAND - PAYS	STAATSZUGEHORIGKEIT - NATIONALITEIT						STATE TRADING COUNTR.	NATIONALITE			INSG. TOTAAL	
	ZUSAMMEN TOTAAL	EUR						ZUSAMMEN TOTAAL	- OVERIGE -AUTRES			INSG. TOTAAL
		DAR. D	F	WAARV. NL	B	DONT L			DAR. CN	WAARV. A		
B. VERSAND NACH: AFVOER NAAR: EXPEDITIONS VERS:												
01 BR DEUTSCHLAND	10354	4299	137	5535	378	5	9	720	707	-	11083	
02 FRANCE	1858	510	305	478	538	28	0	79	78	-	1937	
03 ITALIA	-	-	-	-	-	-	-	-	-	-	-	
04 NEDERLAND	5609	1452	199	3443	511	4	1	527	520	-	6137	
05 BELGIE/BELGIE	5161	605	304	3110	1140	1	1	218	208	-	5380	
06 LUXENBOURG	225	167	8	37	9	4	-	14	14	-	238	
07 UNITED KINGDOM	91	75	-	3	0	-	-	3	-	-	95	
08 IRELAND	3	2	-	0	-	-	-	-	-	-	3	
09 DANMARK	31	29	-	3	-	-	-	1	-	-	32	
10 HELLAS	-	-	-	-	-	-	-	-	-	-	-	
11 ESPANA	16	16	-	1	-	-	-	0	-	-	16	
12 PORTUGAL	4	4	-	-	-	-	-	-	-	-	4	
20 EUR	23352	7159	953	12610	2575	41	12	1562	1527	-	24925	
34 SWITZERLAND	677	282	42	296	57	0	-	358	358	-	1035	
38 AUSTRIA	28	28	-	-	-	-	4	122	-	122	154	
48 YUGOSLAVIA	4	4	-	-	-	-	2	-	-	-	6	
56 USSR	2	2	-	-	-	-	10	-	-	-	12	
58 GERMAN DR	6	3	-	3	1	-	133	0	-	-	139	
60 POLAND	0	0	-	0	-	-	7	0	-	-	7	
62 CZECHOSLOVAKIA	0	0	-	-	-	-	64	0	-	-	64	
64 HUNGARY	1	1	-	-	-	-	5	1	-	1	6	
66 RUMANIA	1	1	-	-	-	-	3	-	-	-	4	
68 BULGARIA	-	-	-	-	-	-	2	-	-	-	3	
71 TOTAL STATE TRADING	15	11	-	3	1	-	225	1	-	1	241	
74 OTHER EUROP. COUNTRIES	103	96	-	7	-	-	-	13	-	-	115	
82 USA	0	-	-	-	0	-	-	-	-	-	0	
85 OTHER COUNTRIES	-	-	-	-	-	-	0	-	-	-	0	
88 TOTAL THIRD COUNTRIES	822	417	42	306	58	0	229	494	358	123	1545	
90 ZUSAMMEN-TOTAAL-TOTAL B	24174	7576	994	12916	2633	41	240	2056	1885	123	26470	
95 INSG.-TOTAAL-TOTAL A+B	51105	15991	1972	26603	5427	87	730	3937	3660	161	55772	

GRENZUEBERSCHREITENDER VERKEHR NACH RELATION UND KAPITEL NST/R

EUR

INTERNATIONAAL VERVOER NAAR RELATIE EN HOOFDSTUK NST/R

1987

TRAFIC INTERNATIONAL PAR RELATION ET CHAPITRE NST/R

1000 T

BELADELAND LAND VAN LADING PAYS DE CHARGEMENT	ENTLADELAND						LAND VAN LOSSING						PAYS DE DECHARGEMENT		
	D (a)	F (a)	I (a)	NL (a)	B (a)	L (a)	UK (a)	IRL (a)	DK (a)	HEL (a)	E (a)	P (a)	EUR	THIRD COUNTRY (b)	INSG. TOTALE
	KAPITEL NST/R						HOOFDSTUK NST/R						CHAPITRE NST/R		
0-9															
01 BR DEUTS	-	2896	-	2712	10920	542	-	-	-	-	-	-	41482	7066	48547
02 FRANCE	8960	-	-	3404	2358	282	-	-	-	-	-	-	15006	1542	16547
03 ITALIA	-	-	-	-	-	-	-	-	-	-	-	-	-	-	-
04 NEDERLAN	70531	3915	-	-	26862	249	-	-	-	-	-	-	101557	2948	104505
05 BELGIEQUE	9083	3810	-	14376	-	30	-	-	-	-	-	-	27300	1990	29290
06 LUXEMBOU	688	4	-	51	29	-	-	-	-	-	-	-	772	4	776
07 UNITED K	375	-	-	-	-	-	-	-	-	-	-	-	375	-	375
08 IRELAND	11	-	-	-	-	-	-	-	-	-	-	-	11	-	11
09 DANMARK	202	-	-	-	47	-	-	-	-	-	-	-	249	-	249
10 HELLAS	-	-	-	-	-	-	-	-	-	-	-	-	-	-	-
11 ESPANA	23	-	-	-	-	-	-	-	-	-	-	-	23	-	23
12 PORTUGAL	71	-	-	-	-	-	-	-	-	-	-	-	71	-	71
20 EUR	89944	10625	-	44957	40215	1104	-	-	-	-	-	-	186845	13549	200394
88 THIRD C.	5691	63	-	186	214	1	-	-	-	-	-	-	6154	-	-
90 TOTAL	95635	10688	-	45143	40428	1105	-	-	-	-	-	-	192999	-	-
0															
01 BR DEUTS	-	70	-	366	797	13	-	-	-	-	-	-	1247	171	1417
02 FRANCE	792	-	-	1482	737	-	-	-	-	-	-	-	3011	217	3228
03 ITALIA	-	-	-	-	-	-	-	-	-	-	-	-	-	-	-
04 NEDERLAN	655	69	-	-	212	-	-	-	-	-	-	-	936	117	1053
05 BELGIEQUE	839	261	-	1092	-	-	-	-	-	-	-	-	2192	150	2342
06 LUXEMBOU	9	-	-	1	0	-	-	-	-	-	-	-	11	-	11
07 UNITED K	58	-	-	-	-	-	-	-	-	-	-	-	58	-	58
08 IRELAND	-	-	-	-	-	-	-	-	-	-	-	-	-	-	-
09 DANMARK	131	-	-	-	40	-	-	-	-	-	-	-	171	-	171
10 HELLAS	-	-	-	-	-	-	-	-	-	-	-	-	-	-	-
11 ESPANA	2	-	-	-	-	-	-	-	-	-	-	-	2	-	2
12 PORTUGAL	47	-	-	-	-	-	-	-	-	-	-	-	47	-	47
20 EUR	2533	400	-	2941	1787	13	-	-	-	-	-	-	7675	655	8330
88 THIRD C.	396	0	-	2	5	-	-	-	-	-	-	-	311	-	-
90 TOTAL	2839	400	-	2941	1792	13	-	-	-	-	-	-	7986	-	-
1															
01 BR DEUTS	-	39	-	1323	538	-	-	-	-	-	-	-	1905	671	2576
02 FRANCE	807	-	-	344	432	-	-	-	-	-	-	-	1583	20	1603
03 ITALIA	-	-	-	-	-	-	-	-	-	-	-	-	-	-	-
04 NEDERLAN	6043	184	-	-	1970	10	-	-	-	-	-	-	8208	199	8407
05 BELGIEQUE	324	221	-	655	-	0	-	-	-	-	-	-	1200	24	1224
06 LUXEMBOU	1	-	-	-	-	-	-	-	-	-	-	-	1	-	1
07 UNITED K	68	-	-	-	-	-	-	-	-	-	-	-	68	-	68
08 IRELAND	-	-	-	-	-	-	-	-	-	-	-	-	-	-	-
09 DANMARK	2	-	-	-	6	-	-	-	-	-	-	-	8	-	8
10 HELLAS	-	-	-	-	-	-	-	-	-	-	-	-	-	-	-
11 ESPANA	-	-	-	-	-	-	-	-	-	-	-	-	-	-	-
12 PORTUGAL	-	-	-	-	-	-	-	-	-	-	-	-	-	-	-
20 EUR	7245	443	-	2327	2946	11	-	-	-	-	-	-	12972	914	13886
88 THIRD C.	126	0	-	19	16	-	-	-	-	-	-	-	160	-	-
90 TOTAL	7370	443	-	2346	2961	11	-	-	-	-	-	-	13132	-	-
2															
01 BR DEUTS	-	957	-	2196	453	247	-	-	-	-	-	-	3854	426	4279
02 FRANCE	118	-	-	4	3	-	-	-	-	-	-	-	124	-	124
03 ITALIA	-	-	-	-	-	-	-	-	-	-	-	-	-	-	-
04 NEDERLAN	4641	539	-	-	895	103	-	-	-	-	-	-	6178	381	6559
05 BELGIEQUE	434	419	-	208	-	4	-	-	-	-	-	-	1064	32	1097
06 LUXEMBOU	12	-	-	-	-	-	-	-	-	-	-	-	12	-	12
07 UNITED K	8	-	-	-	-	-	-	-	-	-	-	-	8	-	8
08 IRELAND	-	-	-	-	-	-	-	-	-	-	-	-	-	-	-
09 DANMARK	-	-	-	-	-	-	-	-	-	-	-	-	-	-	-
10 HELLAS	-	-	-	-	-	-	-	-	-	-	-	-	-	-	-
11 ESPANA	-	-	-	-	-	-	-	-	-	-	-	-	-	-	-
12 PORTUGAL	-	-	-	-	-	-	-	-	-	-	-	-	-	-	-
20 EUR	5213	1914	-	2409	1351	355	-	-	-	-	-	-	11240	839	12080
88 THIRD C.	413	0	-	2	5	-	-	-	-	-	-	-	420	-	-
90 TOTAL	5626	1914	-	2411	1355	355	-	-	-	-	-	-	11660	-	-
3															
01 BR DEUTS	-	592	-	433	328	2	-	-	-	-	-	-	1351	1054	2405
02 FRANCE	1058	-	-	2	27	-	-	-	-	-	-	-	1087	431	1518
03 ITALIA	-	-	-	-	-	-	-	-	-	-	-	-	-	-	-
04 NEDERLAN	17331	798	-	-	7174	74	-	-	-	-	-	-	25377	1347	26725
05 BELGIEQUE	3465	307	-	1063	-	7	-	-	-	-	-	-	4841	995	5836
06 LUXEMBOU	-	-	-	-	-	-	-	-	-	-	-	-	-	-	-
07 UNITED K	9	-	-	-	-	-	-	-	-	-	-	-	9	-	9
08 IRELAND	-	-	-	-	-	-	-	-	-	-	-	-	-	-	-
09 DANMARK	-	-	-	-	-	-	-	-	-	-	-	-	-	-	-
10 HELLAS	-	-	-	-	-	-	-	-	-	-	-	-	-	-	-
11 ESPANA	-	-	-	-	-	-	-	-	-	-	-	-	-	-	-
12 PORTUGAL	-	-	-	-	-	-	-	-	-	-	-	-	-	-	-
20 EUR	21863	1698	-	1493	7529	82	-	-	-	-	-	-	32667	3826	36493
88 THIRD C.	485	2	-	1	3	-	-	-	-	-	-	-	494	-	-
90 TOTAL	22349	1700	-	1493	7532	82	-	-	-	-	-	-	33161	-	-
4															
01 BR DEUTS	-	243	-	1034	258	49	-	-	-	-	-	-	1587	805	2391
02 FRANCE	18	-	-	6	19	1	-	-	-	-	-	-	44	3	47
03 ITALIA	-	-	-	-	-	-	-	-	-	-	-	-	-	-	-
04 NEDERLAN	30979	1084	-	-	1424	27	-	-	-	-	-	-	33515	81	33597
05 BELGIEQUE	535	717	-	243	-	-	-	-	-	-	-	-	1495	29	1523
06 LUXEMBOU	-	-	-	-	-	-	-	-	-	-	-	-	-	-	-
07 UNITED K	29	-	-	-	-	-	-	-	-	-	-	-	29	-	29
08 IRELAND	-	-	-	-	-	-	-	-	-	-	-	-	-	-	-
09 DANMARK	19	-	-	-	-	-	-	-	-	-	-	-	19	-	19
10 HELLAS	-	-	-	-	-	-	-	-	-	-	-	-	-	-	-
11 ESPANA	2	-	-	-	-	-	-	-	-	-	-	-	2	-	2
12 PORTUGAL	-	-	-	-	-	-	-	-	-	-	-	-	-	-	-
20 EUR	31581	2045	-	1285	1702	78	-	-	-	-	-	-	36690	917	37607
88 THIRD C.	87	-	-	1	10	-	-	-	-	-	-	-	111	-	-
90 TOTAL	31668	2045	-	1293	1712	78	-	-	-	-	-	-	36801	-	-

B I N N E N W A S S E R - B I N N E N W A T E R E N - V O I E N A V I G A B L E

2.5.1:2 (5A2)

GRENZUEBERSCHREITENDER VERKEHR NACH RELATION UND KAPITEL NST/R

EUR

INTERNATIONAAL VERVOER NAAR RELATIE EN HOOFDSTUK NST/R

1987

TRAFIC INTERNATIONAL PAR RELATION ET CHAPITRE NST/R

1000 T

BELADELAND LAND VAN LADING PAYS DE CHARGEMENT	ENTLADELAND					LAND VAN LOSSING					PAYS DE DECHARGEMENT			THIRD COUNTR. TOT.(b)	INSG. TOTAAL (b)
	D (a)	F (a)	I (a)	NL (a)	B (a)	L (a)	UK (a)	IRL (a)	DK (a)	HEL (a)	E (a)	P (a)	EUR		
	KAPITEL NST/R					HOOFDSTUK NST/R					CHAPITRE NST/R				
	5														
01 BR DEUTS	-	151	-	1232	2593	17	-	-	-	-	-	-	3993	782	4774
02 FRANCE	212	-	-	66	491	-	-	-	-	-	-	-	769	1	769
03 ITALIA	-	-	-	-	-	-	-	-	-	-	-	-	-	-	-
04 NEDERLAN	1555	225	-	-	784	1	-	-	-	-	-	-	2565	295	2860
05 BELGIE	725	286	-	327	-	3	-	-	-	-	-	-	1361	472	1813
06 LUXEMBOU	6	4	-	46	26	-	-	-	-	-	-	-	83	4	87
07 UNITED K	46	-	-	-	-	-	-	-	-	-	-	-	46	-	46
08 IRELAND	-	-	-	-	-	-	-	-	-	-	-	-	-	-	-
09 DANMARK	45	-	-	-	1	-	-	-	-	-	-	-	46	-	46
10 HELLAS	-	-	-	-	-	-	-	-	-	-	-	-	-	-	-
11 ESPANA	12	-	-	-	-	-	-	-	-	-	-	-	12	-	12
12 PORTUGAL	-	-	-	-	-	-	-	-	-	-	-	-	-	-	-
20 EUR	2691	666	-	1679	3895	21	-	-	-	-	-	-	8854	1553	10407
88 THIRD C.	1393	0	-	34	55	0	-	-	-	-	-	-	1482	-	1482
90 TOTAL	3994	667	-	1704	3950	22	-	-	-	-	-	-	10336	-	10336
	6														
01 BR DEUTS	-	561	-	1590	2371	211	-	-	-	-	-	-	19053	2861	21914
02 FRANCE	5854	-	-	1344	196	281	-	-	-	-	-	-	7677	868	8545
03 ITALIA	-	-	-	-	-	-	-	-	-	-	-	-	-	-	-
04 NEDERLAN	2810	214	-	-	10076	31	-	-	-	-	-	-	13131	56	13187
05 BELGIE	644	873	-	6193	-	16	-	-	-	-	-	-	7731	113	7844
06 LUXEMBOU	611	0	-	-	-	-	-	-	-	-	-	-	611	-	611
07 UNITED K	102	-	-	-	-	-	-	-	-	-	-	-	102	-	102
08 IRELAND	10	-	-	-	-	-	-	-	-	-	-	-	10	-	10
09 DANMARK	3	-	-	-	-	-	-	-	-	-	-	-	3	-	3
10 HELLAS	-	-	-	-	-	-	-	-	-	-	-	-	-	-	-
11 ESPANA	2	-	-	-	-	-	-	-	-	-	-	-	2	-	2
12 PORTUGAL	1	-	-	-	-	-	-	-	-	-	-	-	1	-	1
20 EUR	10038	1648	-	23452	12643	539	-	-	-	-	-	-	48321	3899	52220
88 THIRD C.	2181	53	-	45	27	1	-	-	-	-	-	-	2308	-	2308
90 TOTAL	12220	1701	-	23493	12670	540	-	-	-	-	-	-	50628	-	50628
	7														
01 BR DEUTS	-	83	-	532	1531	2	-	-	-	-	-	-	2148	116	2264
02 FRANCE	64	-	-	45	172	-	-	-	-	-	-	-	281	1	282
03 ITALIA	-	-	-	-	-	-	-	-	-	-	-	-	-	-	-
04 NEDERLAN	1412	444	-	-	1130	2	-	-	-	-	-	-	2987	44	3032
05 BELGIE	971	527	-	296	-	-	-	-	-	-	-	-	1793	38	1831
06 LUXEMBOU	50	-	-	-	-	-	-	-	-	-	-	-	50	-	50
07 UNITED K	-	-	-	-	-	-	-	-	-	-	-	-	-	-	-
08 IRELAND	1	-	-	-	-	-	-	-	-	-	-	-	1	-	1
09 DANMARK	1	-	-	-	-	-	-	-	-	-	-	-	1	-	1
10 HELLAS	-	-	-	-	-	-	-	-	-	-	-	-	-	-	-
11 ESPANA	-	-	-	-	-	-	-	-	-	-	-	-	-	-	-
12 PORTUGAL	-	-	-	-	-	-	-	-	-	-	-	-	-	-	-
20 EUR	2499	1053	-	87	2833	4	-	-	-	-	-	-	7262	200	7462
88 THIRD C.	390	0	-	3	39	1	-	-	-	-	-	-	439	-	439
90 TOTAL	2889	1054	-	882	2872	4	-	-	-	-	-	-	7701	-	7701
	8														
01 BR DEUTS	-	197	-	2405	1435	-	-	-	-	-	-	-	4036	112	4149
02 FRANCE	32	-	-	44	250	-	-	-	-	-	-	-	325	-	325
03 ITALIA	-	-	-	-	-	-	-	-	-	-	-	-	-	-	-
04 NEDERLAN	4426	335	-	-	2120	-	-	-	-	-	-	-	6880	393	7273
05 BELGIE	1070	196	-	3183	-	-	-	-	-	-	-	-	4449	61	4510
06 LUXEMBOU	-	-	-	-	-	-	-	-	-	-	-	-	-	-	-
07 UNITED K	12	-	-	-	-	-	-	-	-	-	-	-	12	-	12
08 IRELAND	-	-	-	-	-	-	-	-	-	-	-	-	-	-	-
09 DANMARK	1	-	-	-	-	-	-	-	-	-	-	-	1	-	1
10 HELLAS	-	-	-	-	-	-	-	-	-	-	-	-	-	-	-
11 ESPANA	4	-	-	-	-	-	-	-	-	-	-	-	4	-	4
12 PORTUGAL	22	-	-	-	-	-	-	-	-	-	-	-	22	-	22
20 EUR	5567	728	-	5632	3804	-	-	-	-	-	-	-	15730	566	16297
88 THIRD C.	105	0	-	10	2	-	-	-	-	-	-	-	117	-	117
90 TOTAL	5672	728	-	5642	3806	-	-	-	-	-	-	-	15848	-	15848
	9														
01 BR DEUTS	-	3	-	1691	616	0	-	-	-	-	-	-	2309	68	2378
02 FRANCE	3	-	-	69	31	-	-	-	-	-	-	-	104	1	105
03 ITALIA	-	-	-	-	-	-	-	-	-	-	-	-	-	-	-
04 NEDERLAN	679	22	-	-	1077	1	-	-	-	-	-	-	1779	34	1813
05 BELGIE	77	5	-	1112	-	0	-	-	-	-	-	-	1194	76	1270
06 LUXEMBOU	1	-	-	3	2	-	-	-	-	-	-	-	5	-	5
07 UNITED K	42	-	-	-	-	-	-	-	-	-	-	-	42	-	42
08 IRELAND	0	-	-	-	-	-	-	-	-	-	-	-	0	-	0
09 DANMARK	0	-	-	-	-	-	-	-	-	-	-	-	0	-	0
10 HELLAS	-	-	-	-	-	-	-	-	-	-	-	-	-	-	-
11 ESPANA	0	-	-	-	-	-	-	-	-	-	-	-	0	-	0
12 PORTUGAL	0	-	-	-	-	-	-	-	-	-	-	-	0	-	0
20 EUR	804	30	-	287	1726	1	-	-	-	-	-	-	5435	179	5614
88 THIRD C.	204	7	-	48	52	-	-	-	-	-	-	-	311	-	311
90 TOTAL	1008	36	-	2923	1778	1	-	-	-	-	-	-	5746	-	5746

(a) AUF DER GRUNDLAGE DES EMPFANGS-OP BASIS VAN AANVOER-SUR BASE DES RECEPTIONS  
(b) AUF DER GRUNDLAGE DES VERSANDS-OP BASIS VAN AFVOER-SUR BASE DES EXPEDITIONS

GRENZUEBERSCHREITENDER VERKEHR NACH RELATION UND GUETERGRUPPE  
 INTERNATIONAAL VERVOER NAAR RELATIE EN GOEDERENGRUOP  
 TRAFIC INTERNATIONAL PAR RELATION ET GROUPE DE MARCHANDISES

EUR  
 1987  
 1000 T

BELADELAND LAND VAN LADING PAYS DE CHARGEMENT	ENTLADLAND					LAND VAN LOSSING					PAYS DE DECHARGEMENT				
	D (a)	F (a)	I (a)	NL (a)	B (a)	L (a)	UK (a)	IRL (a)	DK (a)	HEL (a)	E (a)	P (a)	THIRD COUNTRY (b)	INSG. TOTAAL	
	GUETERGRUPPE					GOEDERENGRUOP					GROUPE DE MARCHANDISES				
	01-24														
01 BR DEUTS	-	2896	-	2712	10920	542	-	-	-	-	-	-	41482	7066	48547
02 FRANCE	8969	-	-	3405	2358	282	-	-	-	-	-	-	15006	1542	16547
03 ITALIA	-	-	-	-	-	-	-	-	-	-	-	-	-	-	-
04 NEDERLAN	70531	3915	-	-	26862	249	-	-	-	-	-	-	101557	2948	104505
05 BELGIE	9083	3810	-	14376	-	30	-	-	-	-	-	-	27300	1990	29290
06 LUXEMBOU	688	4	-	51	29	-	-	-	-	-	-	-	72	4	76
07 UNITED K	375	-	-	-	-	-	-	-	-	-	-	-	375	-	375
08 IRELAND	11	-	-	-	-	-	-	-	-	-	-	-	11	-	11
09 DANMARK	202	-	-	-	47	-	-	-	-	-	-	-	249	-	249
10 HELLAS	-	-	-	-	-	-	-	-	-	-	-	-	-	-	-
11 ESPANA	23	-	-	-	-	-	-	-	-	-	-	-	23	-	23
12 PORTUGAL	71	-	-	-	-	-	-	-	-	-	-	-	71	-	71
20 EUR	89944	10625	-	44957	40215	1104	-	-	-	-	-	-	186845	13549	200394
88 THIRD C.	5691	63	-	184	214	1	-	-	-	-	-	-	6154	-	6154
90 TOTAL	95635	10688	-	45143	40428	1105	-	-	-	-	-	-	192999	-	192999
	01														
01 BR DEUTS	-	69	-	309	769	-	-	-	-	-	-	-	1138	123	1261
02 FRANCE	789	-	-	1454	737	-	-	-	-	-	-	-	2981	217	3198
03 ITALIA	-	-	-	-	-	-	-	-	-	-	-	-	-	-	-
04 NEDERLAN	464	60	-	-	172	-	-	-	-	-	-	-	696	111	807
05 BELGIE	797	246	-	1011	-	-	-	-	-	-	-	-	2054	140	2193
06 LUXEMBOU	9	-	-	-	0	-	-	-	-	-	-	-	11	-	11
07 UNITED K	55	-	-	-	-	-	-	-	-	-	-	-	55	-	55
08 IRELAND	-	-	-	-	-	-	-	-	-	-	-	-	-	-	-
09 DANMARK	131	-	-	-	40	-	-	-	-	-	-	-	171	-	171
10 HELLAS	-	-	-	-	-	-	-	-	-	-	-	-	-	-	-
11 ESPANA	0	-	-	-	-	-	-	-	-	-	-	-	0	-	0
12 PORTUGAL	-	-	-	-	-	-	-	-	-	-	-	-	-	-	-
20 EUR	2245	375	-	2767	1718	-	-	-	-	-	-	-	7105	591	7696
88 THIRD C.	224	-	-	-	5	-	-	-	-	-	-	-	229	-	229
90 TOTAL	2469	375	-	2767	1723	-	-	-	-	-	-	-	7334	-	7334
	02														
01 BR DEUTS	-	-	-	41	-	-	-	-	-	-	-	-	41	0	41
02 FRANCE	1	-	-	1	-	-	-	-	-	-	-	-	2	-	2
03 ITALIA	-	-	-	-	-	-	-	-	-	-	-	-	-	-	-
04 NEDERLAN	8	1	-	-	2	-	-	-	-	-	-	-	11	1	12
05 BELGIE	1	11	-	53	-	-	-	-	-	-	-	-	71	-	71
06 LUXEMBOU	-	-	-	-	-	-	-	-	-	-	-	-	-	-	-
07 UNITED K	0	-	-	-	-	-	-	-	-	-	-	-	0	-	0
08 IRELAND	-	-	-	-	-	-	-	-	-	-	-	-	-	-	-
09 DANMARK	-	-	-	-	-	-	-	-	-	-	-	-	-	-	-
10 HELLAS	-	-	-	-	-	-	-	-	-	-	-	-	-	-	-
11 ESPANA	-	-	-	-	-	-	-	-	-	-	-	-	-	-	-
12 PORTUGAL	-	-	-	-	-	-	-	-	-	-	-	-	-	-	-
20 EUR	11	12	-	100	2	-	-	-	-	-	-	-	125	1	126
88 THIRD C.	1	-	-	-	-	-	-	-	-	-	-	-	1	-	1
90 TOTAL	12	12	-	100	2	-	-	-	-	-	-	-	126	-	126
	03														
01 BR DEUTS	-	-	-	-	-	13	-	-	-	-	-	-	13	-	13
02 FRANCE	-	-	-	-	-	-	-	-	-	-	-	-	-	-	-
03 ITALIA	-	-	-	-	-	-	-	-	-	-	-	-	-	-	-
04 NEDERLAN	-	-	-	-	1	-	-	-	-	-	-	-	1	-	1
05 BELGIE	-	-	-	-	-	-	-	-	-	-	-	-	-	-	-
06 LUXEMBOU	-	-	-	-	-	-	-	-	-	-	-	-	-	-	-
07 UNITED K	-	-	-	-	-	-	-	-	-	-	-	-	-	-	-
08 IRELAND	-	-	-	-	-	-	-	-	-	-	-	-	-	-	-
09 DANMARK	-	-	-	-	-	-	-	-	-	-	-	-	-	-	-
10 HELLAS	-	-	-	-	-	-	-	-	-	-	-	-	-	-	-
11 ESPANA	-	-	-	-	-	-	-	-	-	-	-	-	-	-	-
12 PORTUGAL	-	-	-	-	-	-	-	-	-	-	-	-	-	-	-
20 EUR	-	-	-	-	1	13	-	-	-	-	-	-	14	-	14
88 THIRD C.	-	-	-	-	-	-	-	-	-	-	-	-	-	-	-
90 TOTAL	-	-	-	-	1	13	-	-	-	-	-	-	14	-	14
	04														
01 BR DEUTS	-	-	-	13	26	-	-	-	-	-	-	-	44	43	87
02 FRANCE	1	-	-	3	-	-	-	-	-	-	-	-	4	-	4
03 ITALIA	-	-	-	-	-	-	-	-	-	-	-	-	-	-	-
04 NEDERLAN	166	7	-	-	36	-	-	-	-	-	-	-	209	5	214
05 BELGIE	23	2	-	11	-	-	-	-	-	-	-	-	36	8	44
06 LUXEMBOU	-	-	-	-	-	-	-	-	-	-	-	-	-	-	-
07 UNITED K	2	-	-	-	-	-	-	-	-	-	-	-	2	-	2
08 IRELAND	-	-	-	-	-	-	-	-	-	-	-	-	-	-	-
09 DANMARK	-	-	-	-	-	-	-	-	-	-	-	-	-	-	-
10 HELLAS	-	-	-	-	-	-	-	-	-	-	-	-	-	-	-
11 ESPANA	2	-	-	-	-	-	-	-	-	-	-	-	2	-	2
12 PORTUGAL	47	-	-	-	-	-	-	-	-	-	-	-	47	-	47
20 EUR	241	9	-	32	62	-	-	-	-	-	-	-	345	56	401
88 THIRD C.	76	-	-	-	-	-	-	-	-	-	-	-	76	-	76
90 TOTAL	317	9	-	32	62	-	-	-	-	-	-	-	421	-	421
	05														
01 BR DEUTS	-	1	-	7	2	-	-	-	-	-	-	-	10	5	15
02 FRANCE	-	-	-	24	-	-	-	-	-	-	-	-	24	-	24
03 ITALIA	-	-	-	-	-	-	-	-	-	-	-	-	-	-	-
04 NEDERLAN	17	1	-	-	2	-	-	-	-	-	-	-	20	0	21
05 BELGIE	19	2	-	11	-	-	-	-	-	-	-	-	32	2	34
06 LUXEMBOU	-	-	-	-	-	-	-	-	-	-	-	-	-	-	-
07 UNITED K	1	-	-	-	-	-	-	-	-	-	-	-	1	-	1
08 IRELAND	-	-	-	-	-	-	-	-	-	-	-	-	-	-	-
09 DANMARK	-	-	-	-	-	-	-	-	-	-	-	-	-	-	-
10 HELLAS	-	-	-	-	-	-	-	-	-	-	-	-	-	-	-
11 ESPANA	-	-	-	-	-	-	-	-	-	-	-	-	-	-	-
12 PORTUGAL	-	-	-	-	-	-	-	-	-	-	-	-	-	-	-
20 EUR	36	4	-	42	4	-	-	-	-	-	-	-	87	7	93
88 THIRD C.	4	0	-	3	-	-	-	-	-	-	-	-	5	-	5
90 TOTAL	40	4	-	42	4	-	-	-	-	-	-	-	91	-	91

B I N N E N W A S S E R - B I N N E N W A T E R E N - V O I E N A V I G A B L E

2.5.2:2 (5AY)

GRENZUEBERSCHREITENDER VERKEHR NACH RELATION UND GUETERGRUPPE

EUR

INTERNATIONAAL VERVOER NAAR RELATIE EN GOEDERENGROEP

1987

TRAFIC INTERNATIONAL PAR RELATION ET GROUPE DE MARCHANDISES

1000 T

BELADELAND LAND VAN LADING PAYS DE CHARGEMENT	ENTLADELAND				LAND VAN LOSSING						PAYS DE DECHARGEMENT			THIRD COUNTR. TOT. (b)	INSG. TOTAAL
	D (a)	F (a)	I (a)	NL (a)	B (a)	L (a)	UK (a)	IRL (a)	DK (a)	HEL (a)	E (a)	P (a)	EUR		
	GUETERGRUPPE				GOEDERENGROEP						GROUPE DE MARCHANDISES				
	06														
01 BR DEUTS	-	29	-	864	351	-	-	-	-	-	-	-	1244	85	1329
02 FRANCE	199	-	-	287	291	-	-	-	-	-	-	-	777	14	792
03 ITALIA	-	-	-	-	-	-	-	-	-	-	-	-	-	-	-
04 NEDERLAN	3392	134	-	-	1486	10	-	-	-	-	-	-	5023	74	5096
05 BELGIE	121	207	-	52	-	0	-	-	-	-	-	-	858	8	866
06 LUXEMBOU	1	-	-	-	-	-	-	-	-	-	-	-	1	-	1
07 UNITED K	13	-	-	-	-	-	-	-	-	-	-	-	13	-	13
08 IRELAND	-	-	-	-	-	-	-	-	-	-	-	-	-	-	-
09 DANMARK	2	-	-	-	5	-	-	-	-	-	-	-	8	-	8
10 HELLAS	-	-	-	-	-	-	-	-	-	-	-	-	-	-	-
11 ESPANA	-	-	-	-	-	-	-	-	-	-	-	-	-	-	-
12 PORTUGAL	-	-	-	-	-	-	-	-	-	-	-	-	-	-	-
20 EUR	3729	370	-	1680	2133	11	-	-	-	-	-	-	7923	181	8104
88 THIRD C.	118	-	-	9	9	-	-	-	-	-	-	-	136	-	136
90 TOTAL	3847	370	-	1689	2143	11	-	-	-	-	-	-	8059	-	8059
	07														
01 BR DEUTS	-	10	-	464	186	-	-	-	-	-	-	-	660	586	1246
02 FRANCE	698	-	-	57	141	-	-	-	-	-	-	-	806	6	811
03 ITALIA	-	-	-	-	-	-	-	-	-	-	-	-	-	-	-
04 NEDERLAN	2650	50	-	-	485	-	-	-	-	-	-	-	3185	125	3310
05 BELGIE	202	14	-	123	-	-	-	-	-	-	-	-	342	16	358
06 LUXEMBOU	-	-	-	-	-	-	-	-	-	-	-	-	-	-	-
07 UNITED K	55	-	-	-	-	-	-	-	-	-	-	-	55	-	55
08 IRELAND	-	-	-	-	-	-	-	-	-	-	-	-	-	-	-
09 DANMARK	-	-	-	-	0	-	-	-	-	-	-	-	0	-	0
10 HELLAS	-	-	-	-	-	-	-	-	-	-	-	-	-	-	-
11 ESPANA	-	-	-	-	-	-	-	-	-	-	-	-	-	-	-
12 PORTUGAL	-	-	-	-	-	-	-	-	-	-	-	-	-	-	-
20 EUR	3516	74	-	647	812	-	-	-	-	-	-	-	5049	733	5782
88 THIRD C.	8	-	-	10	6	-	-	-	-	-	-	-	24	-	24
90 TOTAL	3523	74	-	658	818	-	-	-	-	-	-	-	5073	-	5073
	08														
01 BR DEUTS	-	957	-	219	453	247	-	-	-	-	-	-	3854	426	4279
02 FRANCE	118	-	-	4	3	-	-	-	-	-	-	-	124	-	124
03 ITALIA	-	-	-	-	-	-	-	-	-	-	-	-	-	-	-
04 NEDERLAN	4641	539	-	-	895	103	-	-	-	-	-	-	6178	381	6559
05 BELGIE	434	419	-	203	-	4	-	-	-	-	-	-	1064	32	1097
06 LUXEMBOU	12	-	-	-	-	-	-	-	-	-	-	-	12	-	12
07 UNITED K	8	-	-	-	-	-	-	-	-	-	-	-	8	-	8
08 IRELAND	-	-	-	-	-	-	-	-	-	-	-	-	-	-	-
09 DANMARK	-	-	-	-	-	-	-	-	-	-	-	-	-	-	-
10 HELLAS	-	-	-	-	-	-	-	-	-	-	-	-	-	-	-
11 ESPANA	-	-	-	-	-	-	-	-	-	-	-	-	-	-	-
12 PORTUGAL	-	-	-	-	-	-	-	-	-	-	-	-	-	-	-
20 EUR	5213	1914	-	2403	1351	355	-	-	-	-	-	-	11240	839	12080
88 THIRD C.	413	-	-	2	5	-	-	-	-	-	-	-	420	-	420
90 TOTAL	5626	1914	-	2410	1355	355	-	-	-	-	-	-	11660	-	11660
	09														
01 BR DEUTS	-	-	-	4	-	-	-	-	-	-	-	-	4	-	4
02 FRANCE	-	-	-	-	-	-	-	-	-	-	-	-	-	-	-
03 ITALIA	-	-	-	-	-	-	-	-	-	-	-	-	-	-	-
04 NEDERLAN	51	1	-	-	195	-	-	-	-	-	-	-	247	-	247
05 BELGIE	-	-	-	5	-	-	-	-	-	-	-	-	5	-	5
06 LUXEMBOU	-	-	-	-	-	-	-	-	-	-	-	-	-	-	-
07 UNITED K	-	-	-	-	-	-	-	-	-	-	-	-	-	-	-
08 IRELAND	-	-	-	-	-	-	-	-	-	-	-	-	-	-	-
09 DANMARK	-	-	-	-	-	-	-	-	-	-	-	-	-	-	-
10 HELLAS	-	-	-	-	-	-	-	-	-	-	-	-	-	-	-
11 ESPANA	-	-	-	-	-	-	-	-	-	-	-	-	-	-	-
12 PORTUGAL	-	-	-	-	-	-	-	-	-	-	-	-	-	-	-
20 EUR	51	1	-	9	195	-	-	-	-	-	-	-	255	-	255
88 THIRD C.	-	-	-	-	-	-	-	-	-	-	-	-	-	-	-
90 TOTAL	51	1	-	9	195	-	-	-	-	-	-	-	255	-	255
	10														
01 BR DEUTS	-	592	-	425	328	2	-	-	-	-	-	-	1347	1054	2401
02 FRANCE	1058	-	-	2	27	-	-	-	-	-	-	-	1087	431	1518
03 ITALIA	-	-	-	-	-	-	-	-	-	-	-	-	-	-	-
04 NEDERLAN	17280	798	-	-	6979	74	-	-	-	-	-	-	25131	1347	26478
05 BELGIE	3465	307	-	1053	-	7	-	-	-	-	-	-	4836	995	5831
06 LUXEMBOU	-	-	-	-	-	-	-	-	-	-	-	-	-	-	-
07 UNITED K	9	-	-	-	-	-	-	-	-	-	-	-	9	-	9
08 IRELAND	-	-	-	-	-	-	-	-	-	-	-	-	-	-	-
09 DANMARK	-	-	-	-	-	-	-	-	-	-	-	-	-	-	-
10 HELLAS	-	-	-	-	-	-	-	-	-	-	-	-	-	-	-
11 ESPANA	-	-	-	-	-	-	-	-	-	-	-	-	-	-	-
12 PORTUGAL	-	-	-	-	-	-	-	-	-	-	-	-	-	-	-
20 EUR	21813	1697	-	1485	7334	82	-	-	-	-	-	-	32411	3826	36237
88 THIRD C.	485	2	-	4	3	-	-	-	-	-	-	-	494	-	494
90 TOTAL	22298	1699	-	1489	7337	82	-	-	-	-	-	-	32905	-	32905
	11														
01 BR DEUTS	-	179	-	1013	234	49	-	-	-	-	-	-	1475	728	2203
02 FRANCE	17	-	-	3	15	1	-	-	-	-	-	-	36	3	39
03 ITALIA	-	-	-	-	-	-	-	-	-	-	-	-	-	-	-
04 NEDERLAN	28927	958	-	-	1386	27	-	-	-	-	-	-	31298	67	31365
05 BELGIE	134	294	-	219	-	-	-	-	-	-	-	-	648	29	677
06 LUXEMBOU	-	-	-	-	-	-	-	-	-	-	-	-	-	-	-
07 UNITED K	22	-	-	-	-	-	-	-	-	-	-	-	22	-	22
08 IRELAND	-	-	-	-	-	-	-	-	-	-	-	-	-	-	-
09 DANMARK	18	-	-	-	-	-	-	-	-	-	-	-	18	-	18
10 HELLAS	-	-	-	-	-	-	-	-	-	-	-	-	-	-	-
11 ESPANA	0	-	-	-	-	-	-	-	-	-	-	-	0	-	0
12 PORTUGAL	-	-	-	-	-	-	-	-	-	-	-	-	-	-	-
20 EUR	29118	1431	-	1235	1635	78	-	-	-	-	-	-	33498	826	34324
88 THIRD C.	71	-	-	13	9	-	-	-	-	-	-	-	92	-	92
90 TOTAL	29189	1431	-	1248	1643	78	-	-	-	-	-	-	33590	-	33590

B I N N E N W A S S E R - B I N N E N W A T E R E N - V O I E N A V I G A B L E

2.5.2:3 (5A)

GRENZUEBERSCHREITENDER VERKEHR NACH RELATION UND GUETERGRUPPE

EUR

INTERNATIONAAL VERVOER NAAR RELATIE EN GOEDERENGROEP

1987

TRAFIC INTERNATIONAL PAR RELATION ET GROUPE DE MARCHANDISES

1000 T

RELADELAND LAND VAN LADING PAYS DE CHARGEMENT	ENTLADELAND				LAND VAN LOSSING							PAYS DE DECHARGEMENT			
	D (a)	F (a)	I (a)	NL (a)	B (a)	L (a)	UK (a)	IRL (a)	DK (a)	HEL (a)	E (a)	P (a)	EUR	THIRD COUNTRY	INSHO TOTAL
	GUETERGRUPPE				GOEDERENGROEP							GROUPE DE MARCHANDISES			
	12														
01 BR DEUTS	-	64	-	23	25	-	-	-	-	-	-	-	112	76	188
02 FRANCE	1	-	-	3	4	-	-	-	-	-	-	-	8	-	8
03 ITALIA	-	-	-	-	-	-	-	-	-	-	-	-	-	-	-
04 NEDERLAN	2053	127	-	38	-	-	-	-	-	-	-	-	2218	15	2232
05 BELGIQUE	400	423	-	23	-	-	-	-	-	-	-	-	847	-	847
06 LUXEMBOU	-	-	-	-	-	-	-	-	-	-	-	-	-	-	-
07 UNITED K	6	-	-	-	-	-	-	-	-	-	-	-	6	-	6
08 IRELAND	-	-	-	-	-	-	-	-	-	-	-	-	-	-	-
09 DANMARK	1	-	-	-	-	-	-	-	-	-	-	-	1	-	1
10 HELLAS	-	-	-	-	-	-	-	-	-	-	-	-	-	-	-
11 ESPANA	2	-	-	-	-	-	-	-	-	-	-	-	2	-	2
12 PORTUGAL	-	-	-	-	-	-	-	-	-	-	-	-	-	-	-
20 EUR	2463	614	-	49	67	-	-	-	-	-	-	-	3192	91	3283
88 THIRD C.	17	-	-	1	1	-	-	-	-	-	-	-	19	-	19
90 TOTAL	2479	614	-	50	68	-	-	-	-	-	-	-	3211	-	-
	13														
01 BR DEUTS	-	151	-	1232	2593	17	-	-	-	-	-	-	3993	782	4774
02 FRANCE	212	-	-	66	491	-	-	-	-	-	-	-	769	1	769
03 ITALIA	-	-	-	-	-	-	-	-	-	-	-	-	-	-	-
04 NEDERLAN	1555	225	-	784	1	-	-	-	-	-	-	-	2565	295	2860
05 BELGIQUE	725	286	-	327	3	-	-	-	-	-	-	-	1341	472	1813
06 LUXEMBOU	6	4	-	46	26	-	-	-	-	-	-	-	83	4	87
07 UNITED K	46	-	-	-	-	-	-	-	-	-	-	-	46	-	46
08 IRELAND	-	-	-	-	-	-	-	-	-	-	-	-	-	-	-
09 DANMARK	45	-	-	-	-	-	-	-	-	-	-	-	46	-	46
10 HELLAS	-	-	-	-	-	-	-	-	-	-	-	-	-	-	-
11 ESPANA	12	-	-	-	-	-	-	-	-	-	-	-	12	-	12
12 PORTUGAL	-	-	-	-	-	-	-	-	-	-	-	-	-	-	-
20 EUR	2601	666	-	1670	3895	21	-	-	-	-	-	-	8854	1553	10407
88 THIRD C.	1393	0	-	34	55	0	-	-	-	-	-	-	1482	-	1482
90 TOTAL	3994	667	-	1704	3950	22	-	-	-	-	-	-	10336	-	-
	14														
01 BR DEUTS	-	0	-	503	64	-	-	-	-	-	-	-	567	8	575
02 FRANCE	4	-	-	3	1	-	-	-	-	-	-	-	11	-	11
03 ITALIA	-	-	-	-	-	-	-	-	-	-	-	-	-	-	-
04 NEDERLAN	220	-	-	6	-	-	-	-	-	-	-	-	225	10	235
05 BELGIQUE	31	-	-	1113	-	-	-	-	-	-	-	-	1147	-	1147
06 LUXEMBOU	306	-	-	-	-	-	-	-	-	-	-	-	306	-	306
07 UNITED K	0	-	-	-	-	-	-	-	-	-	-	-	0	-	0
08 IRELAND	9	-	-	-	-	-	-	-	-	-	-	-	9	-	9
09 DANMARK	0	-	-	-	-	-	-	-	-	-	-	-	0	-	0
10 HELLAS	-	-	-	-	-	-	-	-	-	-	-	-	-	-	-
11 ESPANA	-	-	-	-	-	-	-	-	-	-	-	-	-	-	-
12 PORTUGAL	1	-	-	-	-	-	-	-	-	-	-	-	1	-	1
20 EUR	571	0	-	1623	71	-	-	-	-	-	-	-	2267	17	2284
88 THIRD C.	189	0	-	3	2	-	-	-	-	-	-	-	200	-	200
90 TOTAL	760	1	-	1633	73	-	-	-	-	-	-	-	2467	-	-
	15														
01 BR DEUTS	-	561	-	15406	2307	211	-	-	-	-	-	-	18485	2854	21339
02 FRANCE	5851	-	-	1338	195	281	-	-	-	-	-	-	7666	868	8534
03 ITALIA	-	-	-	-	-	-	-	-	-	-	-	-	-	-	-
04 NEDERLAN	2590	214	-	10070	31	-	-	-	-	-	-	-	12905	47	12952
05 BELGIQUE	513	873	-	5082	-	16	-	-	-	-	-	-	6584	113	6697
06 LUXEMBOU	305	0	-	-	-	-	-	-	-	-	-	-	305	-	305
07 UNITED K	102	-	-	-	-	-	-	-	-	-	-	-	102	-	102
08 IRELAND	1	-	-	-	-	-	-	-	-	-	-	-	1	-	1
09 DANMARK	2	-	-	-	-	-	-	-	-	-	-	-	2	-	2
10 HELLAS	-	-	-	-	-	-	-	-	-	-	-	-	-	-	-
11 ESPANA	2	-	-	-	-	-	-	-	-	-	-	-	2	-	2
12 PORTUGAL	1	-	-	-	-	-	-	-	-	-	-	-	1	-	1
20 EUR	9467	1648	-	21827	12572	539	-	-	-	-	-	-	46054	3882	49936
88 THIRD C.	1992	53	-	37	25	1	-	-	-	-	-	-	2107	-	2107
90 TOTAL	11459	1701	-	21864	12598	540	-	-	-	-	-	-	48161	-	-
	16														
01 BR DEUTS	-	83	-	532	1531	2	-	-	-	-	-	-	2168	116	2264
02 FRANCE	64	-	-	45	172	-	-	-	-	-	-	-	281	1	282
03 ITALIA	-	-	-	-	-	-	-	-	-	-	-	-	-	-	-
04 NEDERLAN	1412	444	-	1130	2	-	-	-	-	-	-	-	2987	44	3032
05 BELGIQUE	971	527	-	296	-	-	-	-	-	-	-	-	1793	38	1831
06 LUXEMBOU	50	-	-	-	-	-	-	-	-	-	-	-	50	-	50
07 UNITED K	-	-	-	-	-	-	-	-	-	-	-	-	-	-	-
08 IRELAND	1	-	-	-	-	-	-	-	-	-	-	-	1	-	1
09 DANMARK	1	-	-	-	-	-	-	-	-	-	-	-	1	-	1
10 HELLAS	-	-	-	-	-	-	-	-	-	-	-	-	-	-	-
11 ESPANA	-	-	-	-	-	-	-	-	-	-	-	-	-	-	-
12 PORTUGAL	-	-	-	-	-	-	-	-	-	-	-	-	-	-	-
20 EUR	2499	1053	-	873	2833	4	-	-	-	-	-	-	7262	200	7462
88 THIRD C.	390	0	-	7	39	-	-	-	-	-	-	-	439	-	439
90 TOTAL	2889	1054	-	882	2872	4	-	-	-	-	-	-	7701	-	-
	17														
01 BR DEUTS	-	10	-	36	109	-	-	-	-	-	-	-	155	-	155
02 FRANCE	2	-	-	-	-	-	-	-	-	-	-	-	2	-	2
03 ITALIA	-	-	-	-	-	-	-	-	-	-	-	-	-	-	-
04 NEDERLAN	767	65	-	88	-	-	-	-	-	-	-	-	919	-	919
05 BELGIQUE	40	12	-	40	-	-	-	-	-	-	-	-	92	-	92
06 LUXEMBOU	-	-	-	-	-	-	-	-	-	-	-	-	-	-	-
07 UNITED K	0	-	-	-	-	-	-	-	-	-	-	-	0	-	0
08 IRELAND	-	-	-	-	-	-	-	-	-	-	-	-	-	-	-
09 DANMARK	-	-	-	-	-	-	-	-	-	-	-	-	-	-	-
10 HELLAS	-	-	-	-	-	-	-	-	-	-	-	-	-	-	-
11 ESPANA	-	-	-	-	-	-	-	-	-	-	-	-	-	-	-
12 PORTUGAL	-	-	-	-	-	-	-	-	-	-	-	-	-	-	-
20 EUR	808	87	-	76	197	-	-	-	-	-	-	-	1168	-	1168
88 THIRD C.	0	-	-	-	1	-	-	-	-	-	-	-	1	-	1
90 TOTAL	808	87	-	76	198	-	-	-	-	-	-	-	1169	-	-

B I N N E N W A S S E R - B I N N E N W A T E R E N - V O I E N A V I G A B L E

2.5.214 (5AY)

GRENZUEBERSCHREITENDER VERKEHR NACH RELATION UND GUETERGRUPPE

EUR

INTERNATIONAAL VERVOER NAAR RELATIE EN GOEDERENGROEP

1987

TRAFIC INTERNATIONAL PAR RELATION ET GROUPE DE MARCHANDISES

1000 T

BELADELAND LAND VAN LADING PAYS DE CHARGEMENT	ENTLADELAND				LAND VAN LOSSING						PAYS DE DECHARGEMENT			THIRD COUNTR. TOT.(b)	INSG. TOTAAL	
	D (a)	F (a)	I (a)	NL (a)	B (a)	L (a)	UK (a)	IRL (a)	DK (a)	NEL (a)	E (a)	P (a)	EUR			
	GUETERGRUPPE				GOEDERENGROEP						GROUPE DE MARCHANDISES					
	18															
01 BR DEUTS	-	147	-	2366	1324	-	-	-	-	-	-	-	-	3838	107	3945
02 FRANCE	21	-	-	4	250	-	-	-	-	-	-	-	-	314	-	314
03 ITALIA	-	-	-	-	-	-	-	-	-	-	-	-	-	-	-	-
04 NEDERLAN	3050	170	-	-	1952	-	-	-	-	-	-	-	-	5172	261	5433
05 BELGIE	77	61	-	303	-	-	-	-	-	-	-	-	-	3872	34	3906
06 LUXEMBOU	-	-	-	-	-	-	-	-	-	-	-	-	-	-	-	-
07 UNITED K	11	-	-	-	-	-	-	-	-	-	-	-	-	11	-	11
08 IRELAND	-	-	-	-	-	-	-	-	-	-	-	-	-	-	-	-
09 DANMARK	-	-	-	-	-	-	-	-	-	-	-	-	-	-	-	-
10 HELLAS	-	-	-	-	-	-	-	-	-	-	-	-	-	-	-	-
11 ESPANA	-	-	-	-	-	-	-	-	-	-	-	-	-	-	-	-
12 PORTUGAL	21	-	-	-	-	-	-	-	-	-	-	-	-	21	-	21
20 EUR	3880	378	-	5444	3526	-	-	-	-	-	-	-	-	13229	401	13631
88 THIRD C.	94	0	-	10	1	-	-	-	-	-	-	-	-	105	-	105
90 TOTAL	3974	378	-	5454	3527	-	-	-	-	-	-	-	-	13334	-	13334
	19															
01 BR DEUTS	-	39	-	3	1	-	-	-	-	-	-	-	-	43	5	48
02 FRANCE	9	-	-	-	-	-	-	-	-	-	-	-	-	9	-	9
03 ITALIA	-	-	-	-	-	-	-	-	-	-	-	-	-	-	-	-
04 NEDERLAN	609	100	-	80	-	-	-	-	-	-	-	-	-	789	132	921
05 BELGIE	253	123	-	109	-	-	-	-	-	-	-	-	-	485	27	513
06 LUXEMBOU	-	-	-	-	-	-	-	-	-	-	-	-	-	-	-	-
07 UNITED K	0	-	-	-	-	-	-	-	-	-	-	-	-	0	-	0
08 IRELAND	-	-	-	-	-	-	-	-	-	-	-	-	-	-	-	-
09 DANMARK	1	-	-	-	-	-	-	-	-	-	-	-	-	1	-	1
10 HELLAS	-	-	-	-	-	-	-	-	-	-	-	-	-	-	-	-
11 ESPANA	4	-	-	-	-	-	-	-	-	-	-	-	-	4	-	4
12 PORTUGAL	1	-	-	-	-	-	-	-	-	-	-	-	-	1	-	1
20 EUR	878	263	-	112	81	-	-	-	-	-	-	-	-	1333	165	1498
88 THIRD C.	11	0	-	11	1	-	-	-	-	-	-	-	-	11	-	11
90 TOTAL	889	263	-	112	81	-	-	-	-	-	-	-	-	1345	-	1345
	20															
01 BR DEUTS	-	0	-	172	472	-	-	-	-	-	-	-	-	645	24	669
02 FRANCE	1	-	-	14	18	-	-	-	-	-	-	-	-	33	-	33
03 ITALIA	-	-	-	-	-	-	-	-	-	-	-	-	-	-	-	-
04 NEDERLAN	143	3	-	793	-	-	-	-	-	-	-	-	-	940	1	941
05 BELGIE	7	-	-	-	-	-	-	-	-	-	-	-	-	11	18	29
06 LUXEMBOU	-	-	-	-	-	-	-	-	-	-	-	-	-	-	-	-
07 UNITED K	4	-	-	-	-	-	-	-	-	-	-	-	-	4	-	4
08 IRELAND	-	-	-	-	-	-	-	-	-	-	-	-	-	-	-	-
09 DANMARK	0	-	-	-	-	-	-	-	-	-	-	-	-	0	-	0
10 HELLAS	-	-	-	-	-	-	-	-	-	-	-	-	-	-	-	-
11 ESPANA	-	-	-	-	-	-	-	-	-	-	-	-	-	-	-	-
12 PORTUGAL	-	-	-	-	-	-	-	-	-	-	-	-	-	-	-	-
20 EUR	157	3	-	191	1283	-	-	-	-	-	-	-	-	1634	43	1677
88 THIRD C.	35	0	-	11	38	-	-	-	-	-	-	-	-	85	-	85
90 TOTAL	192	4	-	202	1321	-	-	-	-	-	-	-	-	1719	-	1719
	21															
01 BR DEUTS	-	0	-	36	14	0	-	-	-	-	-	-	-	50	7	57
02 FRANCE	1	-	-	19	2	-	-	-	-	-	-	-	-	22	1	23
03 ITALIA	-	-	-	-	-	-	-	-	-	-	-	-	-	-	-	-
04 NEDERLAN	9	1	-	10	1	-	-	-	-	-	-	-	-	19	0	20
05 BELGIE	4	0	-	194	0	-	-	-	-	-	-	-	-	198	-	198
06 LUXEMBOU	-	-	-	3	-	-	-	-	-	-	-	-	-	3	-	3
07 UNITED K	2	-	-	-	-	-	-	-	-	-	-	-	-	2	-	2
08 IRELAND	-	-	-	-	-	-	-	-	-	-	-	-	-	-	-	-
09 DANMARK	-	-	-	-	-	-	-	-	-	-	-	-	-	-	-	-
10 HELLAS	-	-	-	-	-	-	-	-	-	-	-	-	-	-	-	-
11 ESPANA	0	-	-	-	-	-	-	-	-	-	-	-	-	0	-	0
12 PORTUGAL	-	-	-	-	-	-	-	-	-	-	-	-	-	-	-	-
20 EUR	14	1	-	252	26	1	-	-	-	-	-	-	-	293	8	301
88 THIRD C.	8	-	-	1	2	-	-	-	-	-	-	-	-	11	-	11
90 TOTAL	22	1	-	253	27	1	-	-	-	-	-	-	-	304	-	304
	22															
01 BR DEUTS	-	1	-	10	5	-	-	-	-	-	-	-	-	17	0	17
02 FRANCE	-	-	-	3	-	-	-	-	-	-	-	-	-	0	-	0
03 ITALIA	-	-	-	-	-	-	-	-	-	-	-	-	-	-	-	-
04 NEDERLAN	26	0	-	0	-	-	-	-	-	-	-	-	-	27	1	27
05 BELGIE	-	0	-	-	-	-	-	-	-	-	-	-	-	2	1	3
06 LUXEMBOU	-	-	-	-	-	-	-	-	-	-	-	-	-	-	-	-
07 UNITED K	0	-	-	-	-	-	-	-	-	-	-	-	-	0	-	0
08 IRELAND	-	-	-	-	-	-	-	-	-	-	-	-	-	-	-	-
09 DANMARK	-	-	-	-	-	-	-	-	-	-	-	-	-	-	-	-
10 HELLAS	-	-	-	-	-	-	-	-	-	-	-	-	-	-	-	-
11 ESPANA	-	-	-	-	-	-	-	-	-	-	-	-	-	-	-	-
12 PORTUGAL	-	-	-	-	-	-	-	-	-	-	-	-	-	-	-	-
20 EUR	28	2	-	10	5	-	-	-	-	-	-	-	-	45	2	47
88 THIRD C.	22	-	-	1	5	-	-	-	-	-	-	-	-	37	-	37
90 TOTAL	49	2	-	21	10	-	-	-	-	-	-	-	-	82	-	82
	23															
01 BR DEUTS	-	0	-	47	15	-	-	-	-	-	-	-	-	63	7	69
02 FRANCE	0	-	-	1	1	-	-	-	-	-	-	-	-	2	-	2
03 ITALIA	-	-	-	-	-	-	-	-	-	-	-	-	-	-	-	-
04 NEDERLAN	72	12	-	6	-	-	-	-	-	-	-	-	-	90	7	97
05 BELGIE	13	2	-	3	-	-	-	-	-	-	-	-	-	23	4	27
06 LUXEMBOU	-	-	-	-	-	-	-	-	-	-	-	-	-	-	-	-
07 UNITED K	1	-	-	-	-	-	-	-	-	-	-	-	-	1	-	1
08 IRELAND	0	-	-	-	-	-	-	-	-	-	-	-	-	0	-	0
09 DANMARK	-	-	-	-	-	-	-	-	-	-	-	-	-	-	-	-
10 HELLAS	-	-	-	-	-	-	-	-	-	-	-	-	-	-	-	-
11 ESPANA	-	-	-	-	-	-	-	-	-	-	-	-	-	-	-	-
12 PORTUGAL	0	-	-	-	-	-	-	-	-	-	-	-	-	0	-	0
20 EUR	87	14	-	56	23	-	-	-	-	-	-	-	-	180	18	197
88 THIRD C.	104	6	-	2	0	-	-	-	-	-	-	-	-	112	-	112
90 TOTAL	191	20	-	58	23	-	-	-	-	-	-	-	-	292	-	292

B I N N E N W A S S E R - B I N N E N W A T E R E N - V O I E N A V I G A B L E 2.5.2:5 (5AY)  
 GRENZUEBERSCHREITENDER VERKEHR NACH RELATION UND GUETERGRUPPE EUR  
 INTERNATIONAAL VERVOER NAAR RELATIE EN GOEDERENGROEP 1987  
 TRAFIC INTERNATIONAL PAR RELATION ET GROUPE DE MARCHANDISES 1000 T

BELADELAND LAND VAN LADING PAYS DE CHARGEMENT	ENTLADELAND					LAND VAN LOSSING					PAYS DE DECHARGEMENT			THIRD COUNTR. TOT.(b)	INSG. TOTAAL TOTAL	
	D (a)	F (a)	I (a)	NL (a)	B (a)	L (a)	UK (a)	IRL (a)	DK (a)	HEL (a)	E (a)	P (a)	EUR			
	GUETERGRUPPE					GOEDERENGROEP					GROUPE DE MARCHANDISES					
	24															
01 BR DEUTS	-	1	-	1425	110	-	-	-	-	-	-	-	-	1536	30	1566
02 FRANCE	1	-	-	35	10	-	-	-	-	-	-	-	-	47	-	47
03 ITALIA	-	-	-	-	-	-	-	-	-	-	-	-	-	-	-	-
04 NEDERLAN	429	6	-	-	268	-	-	-	-	-	-	-	-	703	24	727
05 BELGIEQUE	51	2	-	906	-	-	-	-	-	-	-	-	-	960	53	1013
06 LUXEMBOU	-	-	-	-	2	-	-	-	-	-	-	-	-	2	-	2
07 UNITED K	35	-	-	-	-	-	-	-	-	-	-	-	-	35	-	35
08 IRELAND	-	-	-	-	-	-	-	-	-	-	-	-	-	-	-	-
09 DANMARK	0	-	-	-	-	-	-	-	-	-	-	-	-	0	-	0
10 HELLAS	-	-	-	-	-	-	-	-	-	-	-	-	-	-	-	-
11 ESPANA	-	-	-	-	-	-	-	-	-	-	-	-	-	-	-	-
12 PORTUGAL	-	-	-	-	-	-	-	-	-	-	-	-	-	-	-	-
20 EUR	517	9	-	2366	389	-	-	-	-	-	-	-	-	3282	108	3390
88 THIRD C.	36	0	-	23	7	-	-	-	-	-	-	-	-	67	-	67
90 TOTAL	553	10	-	2387	397	-	-	-	-	-	-	-	-	3349	-	3349

(a) AUF DER GRUNDLAGE DES EMPFANGS-OP BASIS VAN AANVOER-SUR BASE DES RECEPTIONS  
 (b) AUF DER GRUNDLAGE DES VERSANDS-OP BASIS VAN AFVOER-SUR BASE DES EXPEDITIONS

B I N N E N W A S S E R - B I N N E N W A T E R E N - V O I E N A V I G A B L E 2.6.1 (6AZ)  
 GRENZUEBERSCHREITENDER VERKEHR NACH RELATION EUR  
 INTERNATIONAAL VERVOER NAAR RELATIE 1987  
 TRAFIC INTERNATIONAL PAR RELATION MID TKM

BELADELAND LAND VAN LADING PAYS DE CHARGEMENT	ENTLADELAND					LAND VAN LOSSING					PAYS DE DECHARGEMENT			TOTAL THIRD COUNTR.	INSG. TOTAAL TOTAL
	D	F	I	NL	B	L	UK	IRL	DK	HEL	E	P	EUR		
01 BR DEUTS	-	1295	-	8980	2541	192	95	3	32	-	16	4	13157	968	14125
02 FRANCE	2789	-	-	939	621	24	-	-	-	-	-	-	4373	121	4494
03 ITALIA	-	-	-	-	-	-	-	-	-	-	-	-	-	-	-
04 NEDERLAN	24230	952	-	-	3988	29	-	-	-	-	-	-	29200	422	29622
05 BELGIEQUE	2678	1031	-	2591	-	1	0	-	0	-	-	-	6302	34	6336
06 LUXEMBOU	255	3	-	7	1	-	-	-	-	-	-	-	265	0	265
07 UNITED K	37	-	-	-	-	-	-	-	-	-	-	-	37	-	37
08 IRELAND	2	-	-	-	-	-	-	-	-	-	-	-	2	-	2
09 DANMARK	52	-	-	-	1	-	-	-	-	-	-	-	53	-	53
10 HELLAS	-	-	-	-	-	-	-	-	-	-	-	-	-	-	-
11 ESPANA	3	-	-	-	-	-	-	-	-	-	-	-	3	-	3
12 PORTUGAL	8	-	-	-	-	-	-	-	-	-	-	-	8	-	8
20 EUR	30055	3281	-	12517	7151	247	95	3	32	-	16	4	53400	1545	54945
88 THIRD C.	789	2	-	24	10	0	-	-	-	-	-	-	826	-	826
90 TOTAL	30843	3283	-	12542	7161	247	95	3	32	-	16	4	54227	-	54227



BINNENWASSER - EINNENWATEREN - VOIE NAVIGABLE

3.1.01:01 (5B)

DURCHGANGSVERKEHR NACH LAND UND GUETERGRUPPE

BR DEUTSCHLAND

DOORVOER NAAR LAND EN GOEDERENGROEP

1987

TRAFIC DE TRANSIT PAR PAYS ET GROUPE DE MARCHANDISES

1000 T

LAND DER - LAND VAN - PAYS DE BELADUNG LADING CHARGEMENT	ENTLADUNG LOSSING DECHARGEMENT	GUETERGRUPPE								GOEDERENGROEP					GROUPE DE MARCHANDISES											
		01	02	03	04	05	06	07	08	09	10	11	12	13	14	15	16	17	18	19	20	21	22	23	24	01-24
02 FRANCE	02 FRANCE	12	-	-	-	-	-	-	-	2	-	-	-	-	-	-	-	-	-	-	-	-	-	-	-	11
	04 NEDERLAND	849	-	-	1	0	74	42	3	-	-	2	2	2	2	2	2	2	2	2	-	-	-	-	-	65
	05 BELGIQUE/BELGIE	77	-	-	1	1	34	42	3	-	-	2	2	2	-	-	-	-	-	-	-	-	-	-	-	418
	06 LUXEMBOURG	-	-	-	-	-	-	-	-	-	-	-	-	-	-	-	-	-	-	-	-	-	-	-	-	-
	07 UNITED KINGDOM	-	-	-	-	-	-	-	-	-	-	-	-	-	-	-	-	-	-	-	-	-	-	-	-	-
	20 EUR	938	-	-	2	1	108	84	7	-	-	4	2	2	-	-	-	-	-	-	-	-	-	-	-	495
	36 SWITZERLAND	19	-	-	-	-	-	2	-	-	-	-	-	-	-	-	-	-	-	-	-	-	-	-	-	-
	58 GERMAN DR	-	-	-	-	-	-	-	-	-	-	-	-	-	-	-	-	-	-	-	-	-	-	-	-	-
	60 POLAND	-	-	-	-	-	-	-	-	-	-	-	-	-	-	-	-	-	-	-	-	-	-	-	-	1
	71 TOTAL STATE TRAD.	-	-	-	-	-	-	-	-	-	-	-	-	-	-	-	-	-	-	-	-	-	-	-	-	1
	88 TOTAL THIRD COUNTR	19	-	-	-	-	-	2	-	-	-	-	-	-	-	-	-	-	-	-	-	-	-	-	-	1
	90 INSG.-TOTAAL-TOTAL	956	-	-	2	1	110	84	7	-	-	4	3	2	-	-	-	-	-	-	-	-	-	-	-	496
04 NEDERLAND	02 FRANCE	25	-	-	8	0	13	15	440	-	-	795	884	58	99	-	-	-	-	-	-	-	-	-	-	-
	06 LUXEMBOURG	-	-	-	-	-	13	-	101	-	-	72	26	-	-	-	-	-	-	-	-	-	-	-	-	1
	20 EUR	25	-	-	8	0	26	15	541	-	-	867	910	58	100	-	-	-	-	-	-	-	-	-	-	-
	36 SWITZERLAND	120	2	-	6	1	83	131	399	-	-	1459	8	4	285	-	-	-	-	-	-	-	-	-	-	-
	58 GERMAN DR	0	-	-	-	-	0	-	3	-	-	-	28	1	22	-	-	-	-	-	-	-	-	-	-	-
	60 POLAND	-	-	-	-	-	-	-	-	-	-	-	-	3	-	-	-	-	-	-	-	-	-	-	-	-
	71 TOTAL STATE TRAD.	0	-	-	-	-	0	-	3	-	-	-	28	4	22	-	-	-	-	-	-	-	-	-	-	-
	76 OTHER EUROP. COUNTR	-	-	-	-	-	-	-	-	-	-	-	0	-	-	-	-	-	-	-	-	-	-	-	-	-
	88 TOTAL THIRD COUNTR	120	2	-	6	1	83	131	403	-	-	1459	36	7	306	-	-	-	-	-	-	-	-	-	-	-
	90 INSG.-TOTAAL-TOTAL	145	2	-	14	1	109	147	943	-	-	2326	946	65	407	-	-	-	-	-	-	-	-	-	-	-
05 BELGIQUE/BELGIE	02 FRANCE	29	-	-	1	-	3	1	87	-	-	213	276	-	26	-	-	-	-	-	-	-	-	-	-	-
	06 LUXEMBOURG	-	-	-	-	-	1	-	4	-	-	9	-	-	3	-	-	-	-	-	-	-	-	-	-	-
	20 EUR	29	-	-	1	-	4	1	91	-	-	222	276	-	29	-	-	-	-	-	-	-	-	-	-	-
	36 SWITZERLAND	165	0	-	8	2	7	16	9	-	-	1180	5	473	-	-	-	-	-	-	-	-	-	-	-	-
	58 GERMAN DR	-	-	-	-	-	-	-	-	-	-	-	40	1	5	-	-	-	-	-	-	-	-	-	-	-
	69 POLAND	-	-	-	-	-	3	-	10	-	-	1	-	1	6	-	-	-	-	-	-	-	-	-	-	-
	71 TOTAL STATE TRAD.	-	-	-	-	-	3	-	10	-	-	1	40	1	6	-	-	-	-	-	-	-	-	-	-	-
	88 TOTAL THIRD COUNTR	165	0	-	8	2	11	16	19	-	-	1182	45	1	479	-	-	-	-	-	-	-	-	-	-	-

BINNENWASSER - EINNENWATEREN - VOIE NAVIGABLE

3.1.01:02 (5B)

DURCHGANGSVERKEHR NACH LAND UND GUETERGRUPPE

BR DEUTSCHLAND

DOORVOER NAAR LAND EN GOEDERENGROEP

1987

TRAFIC DE TRANSIT PAR PAYS ET GROUPE DE MARCHANDISES

1000 T

LAND DER - LAND VAN - PAYS DE BELADUNG LADING CHARGEMENT	ENTLADUNG LOSSING DECHARGEMENT	GUETERGRUPPE								GOEDERENGROEP					GROUPE DE MARCHANDISES											
		14	15	16	17	18	19	20	21	22	23	24	01-24	14	15	16	17	18	19	20	21	22	23	24	01-24	
02 FRANCE	02 FRANCE	-	-	1	-	0	-	1	3	-	-	-	-	30	-	-	-	-	-	-	-	-	-	-	-	-
	04 NEDERLAND	-	1462	47	-	36	-	12	7	0	1	34	2640	-	-	-	-	-	-	-	-	-	-	-	-	
	05 BELGIQUE/BELGIE	0	199	102	-	218	-	6	4	-	2	41	1148	-	-	-	-	-	-	-	-	-	-	-	-	
	06 LUXEMBOURG	-	14	-	-	-	-	-	-	-	-	-	14	-	-	-	-	-	-	-	-	-	-	-	-	
	07 UNITED KINGDOM	-	-	-	-	-	-	-	1	-	-	-	1	-	-	-	-	-	-	-	-	-	-	-	-	
	20 EUR	0	1676	150	-	254	-	19	15	0	3	75	3834	-	-	-	-	-	-	-	-	-	-	-	-	
	36 SWITZERLAND	-	-	-	-	-	-	-	-	-	-	-	21	-	-	-	-	-	-	-	-	-	-	-	-	
	58 GERMAN DR	-	-	-	-	-	-	2	1	-	-	1	3	-	-	-	-	-	-	-	-	-	-	-	-	
	60 POLAND	-	0	-	-	-	-	8	2	-	-	-	12	-	-	-	-	-	-	-	-	-	-	-	-	
	71 TOTAL STATE TRAD.	-	0	-	-	-	-	10	3	-	-	1	15	-	-	-	-	-	-	-	-	-	-	-	-	
	88 TOTAL THIRD COUNTR	-	0	-	-	-	-	10	3	-	-	1	36	-	-	-	-	-	-	-	-	-	-	-	-	
	90 INSG.-TOTAAL-TOTAL	0	1676	150	-	254	-	28	17	0	3	76	3870	-	-	-	-	-	-	-	-	-	-	-	-	
04 NEDERLAND	02 FRANCE	5	59	125	1	92	72	1	2	-	8	9	2710	-	-	-	-	-	-	-	-	-	-	-	-	
	06 LUXEMBOURG	2	15	3	-	3	-	0	0	-	-	-	237	-	-	-	-	-	-	-	-	-	-	-	-	
	20 EUR	8	74	128	1	95	72	2	2	-	8	9	2946	-	-	-	-	-	-	-	-	-	-	-	-	
	36 SWITZERLAND	4	43	30	2	262	134	6	8	1	3	16	3006	-	-	-	-	-	-	-	-	-	-	-	-	
	58 GERMAN DR	-	2	0	-	-	-	-	-	-	-	-	56	-	-	-	-	-	-	-	-	-	-	-	-	
	60 POLAND	-	2	-	-	-	-	-	-	-	-	-	5	-	-	-	-	-	-	-	-	-	-	-	-	
	71 TOTAL STATE TRAD.	-	4	0	-	-	-	-	-	-	-	-	61	-	-	-	-	-	-	-	-	-	-	-	-	
	76 OTHER EUROP. COUNTR	-	-	-	-	-	-	-	-	-	-	-	0	-	-	-	-	-	-	-	-	-	-	-	-	
	88 TOTAL THIRD COUNTR	4	47	31	2	262	134	6	8	1	3	16	3068	-	-	-	-	-	-	-	-	-	-	-	-	
	90 INSG.-TOTAAL-TOTAL	12	121	158	3	357	206	7	10	1	11	24	6014	-	-	-	-	-	-	-	-	-	-	-	-	
05 BELGIQUE/BELGIE	02 FRANCE	-	44	96	-	40	61	0	0	0	2	4	882	-	-	-	-	-	-	-	-	-	-	-	-	
	06 LUXEMBOURG	1	13	-	-	-	-	0	0	0	-	-	31	-	-	-	-	-	-	-	-	-	-	-	-	
	20 EUR	1	57	96	-	40	61	0	0	0	2	4	913	-	-	-	-	-	-	-	-	-	-	-	-	
	36 SWITZERLAND	-	114	24	-	5	26	0	40	1	1	12	2090	-	-	-	-	-	-	-	-	-	-	-	-	
	58 GERMAN DR	-	-	-	-	-	-	-	-	-	-	-	46	-	-	-	-	-	-	-	-	-	-	-	-	
	60 POLAND	-	1	6	-	-	-	-	-	-	-	0	23	-	-	-	-	-	-	-	-	-	-	-	-	
	71 TOTAL STATE TRAD.	-	1	6	-	-	-	-	-	-	-	0	69	-	-	-	-	-	-	-	-	-	-	-	-	
	88 TOTAL THIRD COUNTR	-	115	30	-	5	26	0	40	1	1	12	2159	-	-	-	-	-	-	-	-	-	-	-	-	

B I N N E N W A S S E R - B I N N E N W A T E R E N - V O I E N A V I G A B L E

3.1.01:03 (5B)

DURCHGANGSVERKEHR NACH LAND UND GUETERGRUPPE

BR DEUTSCHLAND

DOORVOER NAAR LAND EN GOEDERENGROEP

1987

TRAFIC DE TRANSIT PAR PAYS ET GROUPE DE MARCHANDISES

1000 T

LAND DER - LAND VAN - PAYS DE	ENTLADUNG LOSSING CHARGEMENT	ENTLADUNG LOSSING DECHARGEMENT	GUETERGRUPPE					GOEDERENGROEP					GROUPE DE MARCHANDISES				
			01	02	03	04	05	06	07	08	09	10	11	12	13		
05 BELGIQUE/BELGIE	90 INSG.-TOTAAL-TOTAL		194	0	-	9	2	15	17	110	-	1403	321	1	508		
06 LUXEMBOURG	04 NEDERLAND		1	-	-	-	-	-	-	-	-	-	-	-	45		
	05 BELGIQUE/BELGIE		-	-	-	-	-	-	-	-	-	-	-	-	45		
	20 EUR		1	-	-	-	-	-	-	-	-	-	-	-	90		
	36 SWITZERLAND		-	-	-	-	-	-	-	-	-	0	-	-	2		
	88 TOTAL THIRD COUNTR		-	-	-	-	-	-	-	-	-	0	-	-	2		
	90 INSG.-TOTAAL-TOTAL		1	-	-	-	-	-	-	-	-	0	-	-	92		
09 DANMARK	04 NEDERLAND		-	-	-	-	-	-	1	-	-	-	-	-	-		
	20 EUR		-	-	-	-	-	-	1	-	-	-	-	-	-		
	90 INSG.-TOTAAL-TOTAL		-	-	-	-	-	-	1	-	-	-	-	-	-		
20 EUR	02 FRANCE		66	-	-	9	0	16	16	529	-	1007	1160	58	136		
	04 NEDERLAND		850	-	-	1	0	74	43	3	-	2	2	2	111		
	05 BELGIQUE/BELGIE		77	-	-	1	1	34	42	3	-	2	-	-	464		
	06 LUXEMBOURG		-	-	-	-	-	14	-	-	105	81	26	-	4		
	07 UNITED KINGDOM		-	-	-	-	-	-	-	-	-	-	-	-	-		
	20 EUR		992	-	-	11	1	138	101	639	-	1093	1188	60	714		
	36 SWITZERLAND		303	2	-	14	3	92	147	409	-	2640	13	4	760		
	58 GERMAN DR.		0	-	-	-	-	0	-	3	-	-	68	1	27		
	60 POLAND		-	-	-	-	-	3	-	10	-	1	0	3	2		
	71 TOTAL STATE TRAD.		0	-	-	-	-	4	-	13	-	1	68	4	29		
	76 OTHER EUROP. COUNTR		-	-	-	-	-	-	-	-	-	-	0	-	-		
	88 TOTAL THIRD COUNTR		304	2	-	14	3	96	147	422	-	2641	82	8	789		
	90 INSG.-TOTAAL-TOTAL		1296	2	-	25	4	234	248	1061	-	3734	1270	68	1503		
36 SWITZERLAND	04 NEDERLAND		-	-	-	-	0	4	-	0	-	7	5	0	24		
	05 BELGIQUE/BELGIE		-	-	-	-	0	7	-	0	-	0	0	3	19		
	20 EUR		-	-	-	-	0	11	-	0	-	7	5	3	43		
	76 OTHER EUROP. COUNTR		-	-	-	-	-	-	-	-	-	-	-	-	-		
	88 TOTAL THIRD COUNTR		-	-	-	-	-	-	-	-	-	-	-	-	-		

B I N N E N W A S S E R - B I N N E N W A T E R E N - V O I E N A V I G A B L E

3.1.01:04 (5B)

DURCHGANGSVERKEHR NACH LAND UND GUETERGRUPPE

BR DEUTSCHLAND

DOORVOER NAAR LAND EN GOEDERENGROEP

1987

TRAFIC DE TRANSIT PAR PAYS ET GROUPE DE MARCHANDISES

1000 T

LAND DER - LAND VAN - PAYS DE	ENTLADUNG LOSSING CHARGEMENT	ENTLADUNG LOSSING DECHARGEMENT	GUETERGRUPPE					GOEDERENGROEP					GROUPE DE MARCHANDISES				
			14	15	16	17	18	19	20	21	22	23	24	01-24			
05 BELGIQUE/BELGIE	90 INSG.-TOTAAL-TOTAL		1	172	126	-	45	87	0	41	2	2	16	3072			
06 LUXEMBOURG	04 NEDERLAND		-	0	-	-	-	-	-	4	-	-	-	50			
	05 BELGIQUE/BELGIE		-	-	-	-	-	-	-	6	-	-	0	51			
	20 EUR		-	0	-	-	-	-	-	9	-	-	0	101			
	36 SWITZERLAND		-	-	-	-	-	-	-	-	-	-	1	3			
	88 TOTAL THIRD COUNTR		-	-	-	-	-	-	-	-	-	-	1	3			
	90 INSG.-TOTAAL-TOTAL		-	0	-	-	-	-	-	9	-	-	1	105			
09 DANMARK	04 NEDERLAND		-	-	-	-	-	-	-	-	-	-	-	11			
	20 EUR		-	-	-	-	-	-	-	-	-	-	-	11			
	90 INSG.-TOTAAL-TOTAL		-	-	-	-	-	-	-	-	-	-	-	1			
20 EUR	02 FRANCE		5	102	222	1	133	133	2	5	0	9	13	3622			
	04 NEDERLAND		-	1463	47	-	36	-	12	11	0	1	34	2691			
	05 BELGIQUE/BELGIE		0	199	102	-	218	-	6	9	-	2	42	1199			
	06 LUXEMBOURG		3	43	3	-	3	-	1	0	-	-	-	282			
	07 UNITED KINGDOM		-	-	-	-	-	-	-	1	-	-	-	1			
	20 EUR		8	1807	374	1	389	133	20	26	0	12	88	7796			
	36 SWITZERLAND		4	157	54	2	267	160	6	48	2	4	28	5120			
	58 GERMAN DR.		-	2	0	-	-	-	2	1	-	-	1	105			
	60 POLAND		-	3	6	-	-	-	8	2	-	0	0	41			
	71 TOTAL STATE TRAD.		-	5	7	-	-	-	10	3	-	0	1	146			
	76 OTHER EUROP. COUNTR		-	-	-	-	-	-	-	-	-	-	-	0			
	88 TOTAL THIRD COUNTR		4	162	61	2	267	160	16	51	2	4	29	5266			
	90 INSG.-TOTAAL-TOTAL		12	1969	434	3	656	293	36	77	3	16	117	13062			
36 SWITZERLAND	04 NEDERLAND		-	8	0	-	6	-	11	1	0	1	23	89			
	05 BELGIQUE/BELGIE		0	10	-	-	1	-	8	1	1	1	8	59			
	20 EUR		0	18	0	-	8	-	19	2	1	2	31	148			
	76 OTHER EUROP. COUNTR		-	-	-	-	-	-	-	-	-	-	0	0			
	88 TOTAL THIRD COUNTR		-	-	-	-	-	-	-	-	-	-	0	0			

B I N N E N W A S S E R - B I N N E N W A T E R E N - V O I E N A V I G A B L E 3.1.01:05 (5B )  
 DURCHGANGSVERKEHR NACH LAND UND GUETERGRUPPE BR DEUTSCHLAND  
 DOORVOER NAAR LAND EN GOEDERENGROEP 1987  
 TRAFIC DE TRANSIT PAR PAYS ET GROUPE DE MARCHANDISES 1000 T

LAND DER - LAND VAN - PAYS DE BELADUNG LADING CHARGEMENT	ENTLADUNG LOSSING DECHARGEMENT	GUETERGRUPPE				GOEDERENGROEP				GROUPE DE MARCHANDISES				
		01	02	03	04	05	06	07	08	09	10	11	12	13
36 SWITZERLAND	:90 INSG.-TOTAAL-TOTAL	-	-	-	-	0	11	-	0	-	7	5	3	43
58 GERMAN DR	:04 NEDERLAND	-	-	-	-	-	2	10	1	-	-	1	1	2
	:05 BELGIQUE/BELGIE	-	-	-	-	-	-	13	4	-	-	-	-	27
	:20 EUR	-	-	-	-	-	2	23	5	-	-	1	1	29
	:36 SWITZERLAND	-	-	-	-	-	-	-	-	-	-	-	-	-
	:88 TOTAL THIRD COUNTR	-	-	-	-	-	-	-	-	-	-	-	-	-
	:90 INSG.-TOTAAL-TOTAL	-	-	-	-	-	2	23	5	-	-	1	1	29
69 POLAND	:02 FRANCE	-	-	-	-	-	-	-	1	-	-	-	-	-
	:04 NEDERLAND	-	-	-	-	-	3	1	-	-	-	7	-	11
	:05 BELGIQUE/BELGIE	-	-	-	-	-	0	-	-	-	-	-	-	2
	:06 LUXEMBOURG	-	-	-	-	-	-	-	-	-	-	-	-	0
	:20 EUR	-	-	-	-	-	3	1	1	-	-	7	-	13
	:36 SWITZERLAND	-	-	-	-	-	-	-	-	8	-	-	-	0
	:88 TOTAL THIRD COUNTR	-	-	-	-	-	-	-	-	8	-	-	-	0
	:90 INSG.-TOTAAL-TOTAL	-	-	-	-	-	3	1	9	-	-	7	-	13
71 TOTAL STATE TRA	:02 FRANCE	-	-	-	-	-	-	-	1	-	-	-	-	-
	:04 NEDERLAND	-	-	-	-	-	5	10	1	-	-	7	1	13
	:05 BELGIQUE/BELGIE	-	-	-	-	-	0	13	4	-	-	-	-	28
	:06 LUXEMBOURG	-	-	-	-	-	-	-	-	-	-	-	-	0
	:20 EUR	-	-	-	-	-	5	23	5	-	-	7	1	42
	:36 SWITZERLAND	-	-	-	-	-	-	-	8	-	-	-	-	0
	:88 TOTAL THIRD COUNTR	-	-	-	-	-	-	-	8	-	-	-	-	0
	:90 INSG.-TOTAAL-TOTAL	-	-	-	-	-	5	23	14	-	-	7	1	42
88 TOTAL THIRD COU	:02 FRANCE	-	-	-	-	-	-	-	1	-	-	-	-	-
	:04 NEDERLAND	-	-	-	-	0	9	10	1	-	7	12	1	37
	:05 BELGIQUE/BELGIE	-	-	-	-	0	7	13	4	-	0	0	3	47
	:06 LUXEMBOURG	-	-	-	-	-	-	-	-	-	-	-	-	0
	:20 EUR	-	-	-	-	0	16	23	5	-	7	12	4	84
	:36 SWITZERLAND	-	-	-	-	-	-	-	8	-	-	-	-	0

B I N N E N W A S S E R - B I N N E N W A T E R E N - V O I E N A V I G A B L E 3.1.01:06 (5B )  
 DURCHGANGSVERKEHR NACH LAND UND GUETERGRUPPE BR DEUTSCHLAND  
 DOORVOER NAAR LAND EN GOEDERENGROEP 1987  
 TRAFIC DE TRANSIT PAR PAYS ET GROUPE DE MARCHANDISES 1000 T

LAND DER - LAND VAN - PAYS DE BELADUNG LADING CHARGEMENT	ENTLADUNG LOSSING DECHARGEMENT	GUETERGRUPPE				GOEDERENGROEP				GROUPE DE MARCHANDISES				
		14	15	16	17	18	19	20	21	22	23	24	01-24	
36 SWITZERLAND	:90 INSG.-TOTAAL-TOTAL	0	18	0	-	8	-	19	2	1	2	31	148	
58 GERMAN DR	:04 NEDERLAND	-	29	10	-	2	-	-	-	7	-	-	64	
	:05 BELGIQUE/BELGIE	-	4	48	-	12	-	-	-	1	-	-	108	
	:20 EUR	-	33	57	-	14	-	-	-	8	-	-	172	
	:36 SWITZERLAND	-	-	-	-	1	-	-	-	-	-	-	1	
	:88 TOTAL THIRD COUNTR	-	-	-	-	1	-	-	-	-	-	-	1	
	:90 INSG.-TOTAAL-TOTAL	-	33	57	-	15	-	-	-	8	-	-	173	
69 POLAND	:02 FRANCE	5	1	-	-	-	-	-	-	-	-	-	7	
	:04 NEDERLAND	9	1	-	-	2	-	-	0	3	-	-	37	
	:05 BELGIQUE/BELGIE	2	4	-	-	-	-	-	-	6	-	-	14	
	:06 LUXEMBOURG	-	1	-	-	-	-	-	-	-	-	-	1	
	:20 EUR	16	6	-	-	2	-	-	0	10	-	-	59	
	:36 SWITZERLAND	-	-	-	-	-	-	-	-	-	-	-	9	
	:88 TOTAL THIRD COUNTR	-	-	-	-	-	-	-	-	-	-	-	9	
	:90 INSG.-TOTAAL-TOTAL	16	6	-	-	2	-	-	0	10	-	-	68	
71 TOTAL STATE TRA	:02 FRANCE	5	1	-	-	-	-	-	-	-	-	-	7	
	:04 NEDERLAND	9	30	10	-	4	-	-	0	11	-	-	101	
	:05 BELGIQUE/BELGIE	2	8	48	-	12	-	-	-	7	-	-	122	
	:06 LUXEMBOURG	-	1	-	-	-	-	-	-	-	-	-	1	
	:20 EUR	16	40	57	-	17	-	-	0	18	-	-	231	
	:36 SWITZERLAND	-	-	-	-	1	-	-	-	-	-	-	9	
	:88 TOTAL THIRD COUNTR	-	-	-	-	1	-	-	-	-	-	-	9	
	:90 INSG.-TOTAAL-TOTAL	16	40	57	-	17	-	-	0	18	-	-	240	
88 TOTAL THIRD COU	:02 FRANCE	5	1	-	-	-	-	-	-	-	-	-	7	
	:04 NEDERLAND	9	38	10	-	10	-	11	1	11	1	23	190	
	:05 BELGIQUE/BELGIE	2	18	48	-	14	-	8	1	8	1	8	181	
	:06 LUXEMBOURG	-	1	-	-	-	-	-	-	-	-	-	1	
	:20 EUR	16	58	57	-	24	-	19	2	19	2	31	379	
	:36 SWITZERLAND	-	-	-	-	1	-	-	-	-	-	-	9	

B I N N E N W A S S E R - B I N N E N W A T E R E N - V O I E N A V I G A B L E

3.1.01:07 (5B)

DURCHGANGSVERKEHR NACH LAND UND GÜTERGRUPPE

BR DEUTSCHLAND

DOORVOER NAAR LAND EN GOEDERENGROEP

1987

TRAFIC DE TRANSIT PAR PAYS ET GROUPE DE MARCHANDISES

1000 T

LAND DER - LAND VAN - PAYS DE BELADUNG LADING CHARGEMENT	ENTLADUNG LOSSING DECHARGEMENT	GÜTERGRUPPE				GOEDERENGROEP				GROUPE DE MARCHANDISES				
		01	02	03	04	05	06	07	08	09	10	11	12	13
88 TOTAL THIRD COUNTR	76 OTHER EUROP. COUNTR	-	-	-	-	-	-	-	-	-	-	-	-	-
	88 TOTAL THIRD COUNTR	-	-	-	-	1	-	-	-	8	-	-	-	0
	90 INSG.-TOTAAL-TOTAL	-	-	-	-	0	16	23	14	-	7	12	4	84
90 INSG.-TOTAAL-TOTAL	02 FRANCE	66	-	-	9	0	16	16	529	-	1007	1160	58	136
	04 NEDERLAND	850	-	-	1	0	83	53	3	-	8	15	3	147
	05 BELGIQUE/BELGIE	77	-	-	1	1	41	55	7	-	2	0	3	511
	06 LUXEMBOURG	-	-	-	-	-	14	-	105	-	81	26	-	4
	07 UNITED KINGDOM	-	-	-	-	-	-	-	-	-	-	-	-	-
	20 EUR	992	-	-	11	1	154	124	644	-	1100	1200	64	798
	36 SWITZERLAND	303	2	-	14	3	92	147	417	-	2640	13	4	760
	58 GERMAN DR	0	-	-	-	-	0	-	3	-	-	68	1	27
	60 POLAND	-	-	-	-	-	3	-	10	-	1	0	3	2
	71 TOTAL STATE TRAD.	0	-	-	-	-	4	-	13	-	1	68	4	29
	76 OTHER EUROP. COUNTR	-	-	-	-	-	-	-	-	-	-	0	-	-
	88 TOTAL THIRD COUNTR	304	2	-	14	3	96	147	430	-	2641	82	8	789
	90 INSG.-TOTAAL-TOTAL	1296	2	-	25	4	250	271	1075	-	3741	1282	72	1588

B I N N E N W A S S E R - B I N N E N W A T E R E N - V O I E N A V I G A B L E

3.1.01:08 (5B)

DURCHGANGSVERKEHR NACH LAND UND GÜTERGRUPPE

BR DEUTSCHLAND

DOORVOER NAAR LAND EN GOEDERENGROEP

1987

TRAFIC DE TRANSIT PAR PAYS ET GROUPE DE MARCHANDISES

1000 T

LAND DER - LAND VAN - PAYS DE BELADUNG LADING CHARGEMENT	ENTLADUNG LOSSING DECHARGEMENT	GÜTERGRUPPE				GOEDERENGROEP				GROUPE DE MARCHANDISES				
		14	15	16	17	18	19	20	21	22	23	24	01-24	
88 TOTAL THIRD COUNTR	76 OTHER EUROP. COUNTR	-	-	-	-	-	-	-	-	-	-	0	0	
	88 TOTAL THIRD COUNTR	-	-	-	-	1	-	-	-	-	-	0	10	
	90 INSG.-TOTAAL-TOTAL	16	58	57	-	25	-	19	2	19	2	31	389	
90 INSG.-TOTAAL-TOTAL	02 FRANCE	10	104	222	1	133	133	2	5	0	9	13	3629	
	04 NEDERLAND	9	1500	57	-	46	-	23	12	11	2	56	2881	
	05 BELGIQUE/BELGIE	2	217	149	-	232	-	13	10	8	2	50	1380	
	06 LUXEMBOURG	3	43	3	-	3	-	1	0	-	-	-	283	
	07 UNITED KINGDOM	-	-	-	-	-	-	-	1	-	-	-	1	
	20 EUR	24	1864	431	1	413	133	39	29	19	14	119	8175	
	36 SWITZERLAND	4	157	54	2	267	160	6	48	2	4	28	5129	
	58 GERMAN DR	-	2	0	-	-	-	2	1	-	-	1	105	
	60 POLAND	-	3	6	-	-	-	8	2	-	0	0	41	
	71 TOTAL STATE TRAD.	-	5	7	-	-	-	10	3	-	0	1	146	
	76 OTHER EUROP. COUNTR	-	-	-	-	-	-	-	-	-	-	0	1	
	88 TOTAL THIRD COUNTR	4	162	61	2	267	160	16	51	2	4	30	5276	
	90 INSG.-TOTAAL-TOTAL	28	2027	492	3	680	293	55	80	22	18	148	13450	

B I N N E N W A S S E R - B I N N E N W A T E R E N - V O I E N A V I G A B L E

3.1.02:01 (5B)

DURCHGANGSVERKEHR NACH LAND UND GUETERGRUPPE

FRANCE

DOORVOER NAAR LAND EN GOEDERENGROEP

1987

TRAFIC DE TRANSIT PAR PAYS ET GROUPE DE MARCHANDISES

1000 T

LAND DER - LAND VAN - PAYS DE BELADUNG LADING CHARGEMENT	ENTLADUNG LOSSING DECHARGEMENT	GUETERGRUPPE				GOEDERENGROEP				GROUPE DE MARCHANDISES				
		01	02	03	04	05	06	07	08	09	10	11	12	13
01 BR DEUTSCHLAND	01 BR DEUTSCHLAND	-	-	-	-	-	-	-	6	-	48	-	-	5
	04 NEDERLAND	3	-	-	-	-	-	-	0	-	-	-	-	
	05 BELGIQUE/BELGIE	1	-	-	-	-	-	-	-	-	-	-	-	
	20 EUR	3	-	-	-	-	-	-	7	-	48	-	5	
	36 SWITZERLAND	22	0	-	0	0	3	1	22	-	374	6	212	
	88 TOTAL THIRD COUNTR	22	0	-	0	0	3	1	22	-	374	6	212	
	90 INSG.-TOTAAL-TOTAL	25	0	-	0	0	3	1	29	-	422	6	218	
04 NEDERLAND	01 BR DEUTSCHLAND	-	-	-	1	0	0	0	50	-	23	-	14	
	04 NEDERLAND	-	-	-	-	-	-	-	1	-	-	-	0	
	20 EUR	-	-	-	1	0	0	0	50	-	23	-	14	
	36 SWITZERLAND	59	-	-	1	1	22	74	228	-	502	1	114	
	88 TOTAL THIRD COUNTR	59	-	-	1	1	22	74	228	-	502	1	114	
	90 INSG.-TOTAAL-TOTAL	59	-	-	2	1	22	74	278	-	525	1	133	
05 BELGIQUE/BELGIE	01 BR DEUTSCHLAND	-	-	-	0	-	-	-	5	-	4	-	-	
	04 NEDERLAND	-	-	-	-	-	-	-	-	-	-	-	-	
	05 BELGIQUE/BELGIE	1	-	-	-	-	-	-	-	-	-	-	-	
	20 EUR	1	-	-	0	-	-	-	5	-	4	-	-	
	36 SWITZERLAND	77	-	-	2	3	2	16	10	1	432	-	183	
	88 TOTAL THIRD COUNTR	77	-	-	2	3	2	16	10	1	432	-	183	
	90 INSG.-TOTAAL-TOTAL	78	-	-	2	3	2	16	15	1	437	-	183	
06 LUXEMBOURG	01 BR DEUTSCHLAND	-	-	-	-	-	-	-	-	-	-	-	-	
	20 EUR	-	-	-	-	-	-	-	-	-	-	-	-	
	36 SWITZERLAND	-	-	-	-	-	-	-	-	-	-	-	0	
	88 TOTAL THIRD COUNTR	-	-	-	-	-	-	-	-	-	-	-	0	
	90 INSG.-TOTAAL-TOTAL	-	-	-	-	-	-	-	-	-	-	-	0	
20 EUR	01 BR DEUTSCHLAND	-	-	-	2	0	0	0	61	-	75	-	14	
	04 NEDERLAND	3	-	-	-	-	-	-	1	-	-	-	24	
	05 BELGIQUE/BELGIE	2	-	-	-	-	-	-	-	-	-	-	0	

B I N N E N W A S S E R - B I N N E N W A T E R E N - V O I E N A V I G A B L E

3.1.02:02 (5B)

DURCHGANGSVERKEHR NACH LAND UND GUETERGRUPPE

FRANCE

DOORVOER NAAR LAND EN GOEDERENGROEP

1987

TRAFIC DE TRANSIT PAR PAYS ET GROUPE DE MARCHANDISES

1000 T

LAND DER - LAND VAN - PAYS DE BELADUNG LADING CHARGEMENT	ENTLADUNG LOSSING DECHARGEMENT	GUETERGRUPPE				GOEDERENGROEP				GROUPE DE MARCHANDISES				
		14	15	16	17	18	19	20	21	22	23	24	01-24	
01 BR DEUTSCHLAND	01 BR DEUTSCHLAND	-	312	2	-	7	0	0	-	-	1	0	382	
	04 NEDERLAND	-	528	-	-	-	-	0	-	-	-	-	531	
	05 BELGIQUE/BELGIE	-	25	-	-	-	-	0	-	-	-	0	27	
	20 EUR	-	865	2	-	7	0	1	-	-	1	0	940	
	36 SWITZERLAND	1	41	11	13	1	0	1	-	-	4	0	711	
	88 TOTAL THIRD COUNTR	1	41	11	13	1	0	1	-	-	4	0	711	
	90 INSG.-TOTAAL-TOTAL	1	907	13	13	8	1	2	-	-	5	0	1652	
04 NEDERLAND	01 BR DEUTSCHLAND	-	24	2	1	4	32	-	-	-	4	1	175	
	04 NEDERLAND	-	-	-	-	-	-	-	-	-	-	-	1	
	20 EUR	-	24	2	1	4	32	-	-	-	4	1	176	
	36 SWITZERLAND	-	207	8	1	8	72	1	-	-	3	12	1315	
	88 TOTAL THIRD COUNTR	-	207	8	1	8	72	1	-	-	3	12	1315	
	90 INSG.-TOTAAL-TOTAL	-	230	10	2	12	103	1	-	-	7	13	1490	
05 BELGIQUE/BELGIE	01 BR DEUTSCHLAND	-	7	2	-	1	17	-	-	-	1	-	36	
	04 NEDERLAND	-	-	-	0	-	-	-	-	-	-	-	0	
	05 BELGIQUE/BELGIE	-	-	-	-	-	-	-	-	-	-	-	1	
	20 EUR	-	7	2	0	1	17	-	-	-	1	-	38	
	36 SWITZERLAND	-	31	10	-	-	19	-	-	-	2	4	794	
	88 TOTAL THIRD COUNTR	-	31	10	-	-	19	-	-	-	2	4	794	
	90 INSG.-TOTAAL-TOTAL	-	37	12	0	1	36	-	-	-	3	4	832	
06 LUXEMBOURG	01 BR DEUTSCHLAND	-	8	-	-	-	-	-	-	-	-	-	8	
	20 EUR	-	8	-	-	-	-	-	-	-	-	-	8	
	36 SWITZERLAND	-	-	-	-	-	-	-	-	-	-	-	0	
	88 TOTAL THIRD COUNTR	-	-	-	-	-	-	-	-	-	-	-	0	
	90 INSG.-TOTAAL-TOTAL	-	8	-	-	-	-	-	-	-	-	-	9	
20 EUR	01 BR DEUTSCHLAND	-	351	6	1	11	49	0	-	-	6	1	602	
	04 NEDERLAND	-	528	-	0	-	-	0	-	-	-	-	532	
	05 BELGIQUE/BELGIE	-	25	-	-	-	-	0	-	-	-	0	28	

B I N N E N W A S S E R - B I N N E N W A T E R E N - V O I E N A V I G A B L E

3.1.02:03 (5B)

DURCHGANGSVERKEHR NACH LAND UND GUETERGRUPPE

FRANCE

DOORVOER NAAR LAND EN GOEDERENGROEP

1987

TRAFIC DE TRANSIT PAR PAYS ET GROUPE DE MARCHANDISES

1000 T

LAND DER - BELADING LADING CHARGEMENT	LAND VAN - ENTLADUNG LOSSING DECHARGEMENT	GUETERGRUPPE - GOEDERENGROEP - GROUPE DE MARCHANDISES												
		01	02	03	04	05	06	07	08	09	10	11	12	13
20 EUR	20 EUR	5	-	-	2	0	0	0	62	-	75	-	14	24
36 SWITZERLAND	36 SWITZERLAND	158	0	-	3	4	27	91	260	1	1308	7	2	510
88 TOTAL THIRD COUNTR	88 TOTAL THIRD COUNTR	158	0	-	3	4	27	91	260	1	1308	7	2	510
90 INSG.-TOTAAL-TOTAL	90 INSG.-TOTAAL-TOTAL	163	0	-	5	5	27	91	322	1	1384	7	16	534
36 SWITZERLAND	01 BR DEUTSCHLAND	0	-	-	-	-	-	-	8	-	10	1	-	37
	04 NEDERLAND	-	-	-	-	-	1	-	1	-	-	-	-	10
	05 BELGIQUE/BELGIE	-	-	-	-	-	2	-	-	-	-	-	-	9
	20 EUR	0	-	-	-	-	3	-	9	-	10	1	-	57
	90 INSG.-TOTAAL-TOTAL	0	-	-	-	-	3	-	9	-	10	1	-	57
60 POLAND	36 SWITZERLAND	-	-	-	-	-	-	-	6	-	-	-	-	0
	88 TOTAL THIRD COUNTR	-	-	-	-	-	-	-	6	-	-	-	-	0
	90 INSG.-TOTAAL-TOTAL	-	-	-	-	-	-	-	6	-	-	-	-	0
71 TOTAL STATE TRA	36 SWITZERLAND	-	-	-	-	-	-	-	6	-	-	-	-	0
	88 TOTAL THIRD COUNTR	-	-	-	-	-	-	-	6	-	-	-	-	0
	90 INSG.-TOTAAL-TOTAL	-	-	-	-	-	-	-	6	-	-	-	-	0
88 TOTAL THIRD COU	01 BR DEUTSCHLAND	0	-	-	-	-	-	-	8	-	10	1	-	37
	04 NEDERLAND	-	-	-	-	-	1	-	1	-	-	-	-	10
	05 BELGIQUE/BELGIE	-	-	-	-	-	2	-	-	-	-	-	-	9
	20 EUR	0	-	-	-	-	3	-	9	-	10	1	-	57
	36 SWITZERLAND	-	-	-	-	-	-	-	6	-	-	-	-	0
	88 TOTAL THIRD COUNTR	-	-	-	-	-	-	-	6	-	-	-	-	0
	90 INSG.-TOTAAL-TOTAL	0	-	-	-	-	3	-	15	-	10	1	-	57
90 INSG.-TOTAAL-TO	01 BR DEUTSCHLAND	0	-	-	2	0	0	0	69	-	85	1	14	61
	04 NEDERLAND	3	-	-	-	-	1	-	2	-	-	-	-	10
	05 BELGIQUE/BELGIE	2	-	-	-	-	2	-	-	-	-	-	-	9
	20 EUR	5	-	-	2	0	3	0	71	-	85	1	14	81

B I N N E N W A S S E R - B I N N E N W A T E R E N - V O I E N A V I G A B L E

3.1.02:04 (5B)

DURCHGANGSVERKEHR NACH LAND UND GUETERGRUPPE

FRANCE

DOORVOER NAAR LAND EN GOEDERENGROEP

1987

TRAFIC DE TRANSIT PAR PAYS ET GROUPE DE MARCHANDISES

1000 T

LAND DER - BELADING LADING CHARGEMENT	LAND VAN - ENTLADUNG LOSSING DECHARGEMENT	GUETERGRUPPE - GOEDERENGROEP - GROUPE DE MARCHANDISES											
		14	15	16	17	18	19	20	21	22	23	24	01-24
20 EUR	20 EUR	-	904	6	1	11	49	1	-	-	6	1	1162
36 SWITZERLAND	36 SWITZERLAND	1	278	29	14	9	91	2	-	-	9	16	2821
88 TOTAL THIRD COUNTR	88 TOTAL THIRD COUNTR	1	278	29	14	9	91	2	-	-	9	16	2821
90 INSG.-TOTAAL-TOTAL	90 INSG.-TOTAAL-TOTAL	1	1182	35	15	20	139	3	-	-	15	18	3982
36 SWITZERLAND	01 BR DEUTSCHLAND	-	1	-	-	-	-	1	-	-	0	0	58
	04 NEDERLAND	-	4	3	-	-	4	-	-	-	0	8	31
	05 BELGIQUE/BELGIE	-	6	-	-	-	7	-	-	-	1	2	27
	20 EUR	-	11	3	-	-	12	-	-	-	1	10	117
	90 INSG.-TOTAAL-TOTAL	-	11	3	-	-	12	-	-	-	1	10	117
60 POLAND	36 SWITZERLAND	-	-	-	-	-	-	-	-	-	-	-	6
	88 TOTAL THIRD COUNTR	-	-	-	-	-	-	-	-	-	-	-	6
	90 INSG.-TOTAAL-TOTAL	-	-	-	-	-	-	-	-	-	-	-	6
71 TOTAL STATE TRA	36 SWITZERLAND	-	-	-	-	-	-	-	-	-	-	-	6
	88 TOTAL THIRD COUNTR	-	-	-	-	-	-	-	-	-	-	-	6
	90 INSG.-TOTAAL-TOTAL	-	-	-	-	-	-	-	-	-	-	-	6
88 TOTAL THIRD COU	01 BR DEUTSCHLAND	-	1	-	-	-	-	1	-	-	0	0	58
	04 NEDERLAND	-	4	3	-	-	4	-	-	-	0	8	31
	05 BELGIQUE/BELGIE	-	6	-	-	-	7	-	-	-	1	2	27
	20 EUR	-	11	3	-	-	12	-	-	-	1	10	117
	36 SWITZERLAND	-	-	-	-	-	-	-	-	-	-	-	6
	88 TOTAL THIRD COUNTR	-	-	-	-	-	-	-	-	-	-	-	6
	90 INSG.-TOTAAL-TOTAL	-	11	3	-	-	12	-	-	-	1	10	123
90 INSG.-TOTAAL-TO	01 BR DEUTSCHLAND	-	352	6	1	11	49	1	-	-	6	1	660
	04 NEDERLAND	-	532	3	0	-	-	5	-	-	0	8	564
	05 BELGIQUE/BELGIE	-	31	-	-	-	7	-	-	-	1	2	55
	20 EUR	-	915	9	1	11	49	13	-	-	7	11	1278

B I N N E N W A S S E R - B I N N E N W A T E R E N - V O I E N A V I G A B L E

3.1.02:05 (5B)

DURCHGANGSVERKEHR NACH LAND UND GUETERGRUPPE

FRANCE

DOORVOER NAAR LAND EN GOEDERENGROEP

1987

TRAFIC DE TRANSIT PAR PAYS ET GROUPE DE MARCHANDISES

1000 T

LAND DER - LADING CHARGEMENT	LAND VAN - ENTLADUNG LOSSING DECHARGEMENT	PAYS DE	GUETERGRUPPE				GOEDERENGROEP				GROUPE DE MARCHANDISES				
			01	02	03	04	05	06	07	08	09	10	11	12	13
90 INSG.-TOTAAL-TOTAL	36 SWITZERLAND		158	0	-	3	4	27	91	266	1	1308	7	2	510
	88 TOTAL THIRD COUNTR		158	0	-	3	4	27	91	266	1	1308	7	2	510
	90 INSG.-TOTAAL-TOTAL		163	0	-	5	5	30	91	337	1	1394	7	16	591

B I N N E N W A S S E R - B I N N E N W A T E R E N - V O I E N A V I G A B L E

3.1.02:06 (5B)

DURCHGANGSVERKEHR NACH LAND UND GUETERGRUPPE

FRANCE

DOORVOER NAAR LAND EN GOEDERENGROEP

1987

TRAFIC DE TRANSIT PAR PAYS ET GROUPE DE MARCHANDISES

1000 T

LAND DER - LADING CHARGEMENT	LAND VAN - ENTLADUNG LOSSING DECHARGEMENT	PAYS DE	GUETERGRUPPE					GOEDERENGROEP					GROUPE DE MARCHANDISES				
			14	15	16	17	18	19	20	21	22	23	24	01-24			
90 INSG.-TOTAAL-TOTAL	36 SWITZERLAND		1	278	29	14	9	91	2	-	-	9	16	2827			
	88 TOTAL THIRD COUNTR		1	278	29	14	9	91	2	-	-	9	16	2827			
	90 INSG.-TOTAAL-TOTAL		1	1194	38	15	20	139	15	-	-	16	27	4105			

B I N N E N W A S S E R - B I N N E N W A T E R E N - V O I E N A V I G A B L E

3.1.04:01 (5B)

DURCHGANGSVERKEHR NACH LAND UND GUETERGRUPPE

NEDERLAND

DOORVOER NAAR LAND EN GOEDERENGROEP

1987

TRAFIC DE TRANSIT PAR PAYS ET GROUPE DE MARCHANDISES

1000 T

LAND DER - BELADUNG LADING CHARGEMENT	LAND VAN - ENTLADUNG LOSSING DECHARGEMENT	GUETERGRUPPE				GOEDERENGROEP				GROUPE DE MARCHANDISES				
		01	02	03	04	05	06	07	08	09	10	11	12	13
01 BR DEUTSCHLAND	01 BR DEUTSCHLAND	3	-	-	1	-	5	6	5	-	-	14	-	7
	02 FRANCE	8	-	-	2	-	11	1	123	-	9	17	51	90
	05 BELGIQUE/BELGIE	776	-	-	25	15	376	169	429	1	355	217	48	2660
	20 EUR	787	-	-	28	15	392	176	557	1	364	244	99	2757
	85 OTHER COUNTRIES	1	0	-	34	4	27	-	322	-	1	30	27	1097
	88 TOTAL THIRD COUNTR	1	0	-	34	4	27	-	322	-	1	30	27	1097
	90 INSG.-TOTAAL-TOTAL	788	0	-	62	19	418	176	879	1	365	274	126	3854
02 FRANCE	01 BR DEUTSCHLAND	35	-	-	1	11	32	24	0	-	-	1	1	2
	02 FRANCE	4	-	-	-	-	-	-	-	-	-	-	-	-
	05 BELGIQUE/BELGIE	110	-	-	1	1	36	37	4	-	2	-	-	423
	20 EUR	149	-	-	2	11	68	61	5	-	2	1	1	425
	85 OTHER COUNTRIES	-	-	-	-	-	-	-	-	-	-	-	-	-
	88 TOTAL THIRD COUNTR	-	-	-	-	-	-	-	-	-	-	-	-	-
	90 INSG.-TOTAAL-TOTAL	149	-	-	2	11	68	61	5	-	2	1	1	425
05 BELGIQUE/BELGIE	01 BR DEUTSCHLAND	925	6	-	22	19	161	153	660	-	1058	197	429	330
	02 FRANCE	26	1	-	1	-	4	2	213	-	39	310	62	13
	05 BELGIQUE/BELGIE	79	14	-	0	14	168	130	613	-	365	155	32	40
	06 LUXEMBOURG	-	-	-	-	-	1	-	3	-	3	-	-	3
	20 EUR	1030	20	-	24	33	334	284	1489	-	1465	662	523	366
	36 SWITZERLAND	165	-	-	7	-	9	15	30	-	433	6	-	176
	58 GERMAN DR	1	-	-	-	-	0	-	1	-	1	25	-	7
	71 TOTAL STATE TRAD.	1	-	-	-	-	0	-	1	-	1	25	-	7
	85 OTHER COUNTRIES	2	-	-	-	-	3	1	5	-	1	0	-	0
	88 TOTAL THIRD COUNTR	168	-	-	7	-	12	16	36	-	435	32	-	183
	90 INSG.-TOTAAL-TOTAL	1198	20	-	32	33	346	301	1525	-	1900	694	523	570
06 LUXEMBOURG	05 BELGIQUE/BELGIE	-	-	-	-	-	-	-	-	-	-	-	-	43
	20 EUR	-	-	-	-	-	-	-	-	-	-	-	-	43
	90 INSG.-TOTAAL-TOTAL	-	-	-	-	-	-	-	-	-	-	-	-	43

B I N N E N W A S S E R - B I N N E N W A T E R E N - V O I E N A V I G A B L E

3.1.04:02 (5B)

DURCHGANGSVERKEHR NACH LAND UND GUETERGRUPPE

NEDERLAND

DOORVOER NAAR LAND EN GOEDERENGROEP

1987

TRAFIC DE TRANSIT PAR PAYS ET GROUPE DE MARCHANDISES

1000 T

LAND DER - BELADUNG LADING CHARGEMENT	LAND VAN - ENTLADUNG LOSSING DECHARGEMENT	GUETERGRUPPE				GOEDERENGROEP				GROUPE DE MARCHANDISES				
		14	15	16	17	18	19	20	21	22	23	24	01-24	
01 BR DEUTSCHLAND	01 BR DEUTSCHLAND	2	583	21	8	8	1	2	0	3	-	1	659	
	02 FRANCE	-	311	53	12	88	-	1	1	1	-	15	789	
	05 BELGIQUE/BELGIE	64	2435	1350	64	1566	3	70	24	6	18	422	11094	
	20 EUR	67	3328	1425	84	1662	5	71	25	9	18	439	12553	
	85 OTHER COUNTRIES	0	97	20	0	85	-	15	7	-	3	179	1949	
	88 TOTAL THIRD COUNTR	0	97	20	0	85	-	15	7	-	3	179	1949	
	90 INSG.-TOTAAL-TOTAL	67	3425	1444	84	1747	5	87	32	9	21	618	14501	
02 FRANCE	01 BR DEUTSCHLAND	-	100	3	-	1	-	0	6	-	-	0	218	
	02 FRANCE	-	0	1	-	0	-	0	2	-	-	-	8	
	05 BELGIQUE/BELGIE	0	198	101	-	210	-	6	5	-	1	41	1176	
	20 EUR	0	299	105	-	211	-	7	12	-	1	41	1402	
	85 OTHER COUNTRIES	-	-	-	-	-	-	-	1	-	-	-	1	
	88 TOTAL THIRD COUNTR	-	-	-	-	-	-	-	1	-	-	-	1	
	90 INSG.-TOTAAL-TOTAL	0	299	105	-	211	-	7	13	-	1	41	1403	
05 BELGIQUE/BELGIE	01 BR DEUTSCHLAND	9	637	989	33	3172	270	3	460	2	12	84	9631	
	02 FRANCE	1	43	110	-	125	38	-	10	-	-	2	1000	
	05 BELGIQUE/BELGIE	58	368	47	0	1233	9	2	44	-	2	4	3375	
	06 LUXEMBOURG	-	14	1	-	6	-	0	1	-	-	-	32	
	20 EUR	68	1052	1147	33	4536	316	5	515	2	13	90	14038	
	36 SWITZERLAND	-	115	37	-	778	42	0	337	1	2	26	2179	
	58 GERMAN DR	-	-	1	-	-	-	-	3	-	-	-	38	
	71 TOTAL STATE TRAD.	-	-	1	-	-	-	-	3	-	-	-	38	
	85 OTHER COUNTRIES	-	3	6	-	3	-	-	5	-	-	0	31	
	88 TOTAL THIRD COUNTR	-	118	43	-	781	42	0	346	1	2	26	2249	
	90 INSG.-TOTAAL-TOTAL	68	1180	1190	33	5317	358	5	861	3	15	116	16287	
06 LUXEMBOURG	05 BELGIQUE/BELGIE	-	-	-	-	-	-	-	6	-	-	0	49	
	20 EUR	-	-	-	-	-	-	-	6	-	-	0	49	
	90 INSG.-TOTAAL-TOTAL	-	-	-	-	-	-	-	6	-	-	0	49	



B I N N E N W A S S E R - B I N N E N W A T E R E N - V O I E N A V I G A B L E

3.1.04:03 (5B)

DURCHGANGSVERKEHR NACH LAND UND GUETERGRUPPE

NERDERLAND

DOORVOER HAAR LAND EN GOEDERENGROEP

1987

TRAFIC DE TRANSIT PAR PAYS ET GROUPE DE MARCHANDISES

1000 T

LAND DER - LAND VAN - PAYS DE BELADING LADING CHARGEMENT	ENTLADUNG LOSSING DECHARGEMENT	GUETERGRUPPE				GOEDERENGROEP				GRUPE DE MARCHANDISES				
		01	02	03	04	05	06	07	08	09	10	11	12	13
20 EUR	01 BR DEUTSCHLAND	963	6	-	24	30	199	182	665	-	1058	213	430	339
	02 FRANCE	38	1	-	3	-	15	3	336	-	48	323	113	103
	05 BELGIQUE/BELGIE	966	14	-	27	30	579	337	1045	1	722	371	79	3166
	06 LUXEMBURG	-	-	-	-	-	1	-	3	-	3	-	-	3
	20 EUR	1967	20	-	54	60	794	521	2050	1	1831	907	622	3611
	36 SWITZERLAND	165	-	-	7	-	9	15	30	-	433	6	-	176
	58 GERMAN DR	1	-	-	-	-	0	-	1	-	1	25	-	7
	71 TOTAL STATE TRAD.	1	-	-	-	-	0	-	1	-	1	25	-	7
	85 OTHER COUNTRIES	4	0	-	34	4	30	1	327	-	2	31	27	1097
	88 TOTAL THIRD COUNTR	169	0	-	41	4	38	16	358	-	436	62	27	1280
	90 INSG.-TOTAAL-TOTAL	2136	20	-	96	64	832	538	2408	1	2267	969	649	4891
36 SWITZERLAND	01 BR DEUTSCHLAND	-	-	-	-	-	-	-	-	-	-	-	-	-
	05 BELGIQUE/BELGIE	-	-	-	-	0	8	-	-	-	0	0	2	26
	20 EUR	-	-	-	-	0	8	-	-	-	0	0	2	26
	85 OTHER COUNTRIES	-	-	-	-	-	-	-	-	-	-	-	-	-
	88 TOTAL THIRD COUNTR	-	-	-	-	-	-	-	-	-	-	-	-	-
	90 INSG.-TOTAAL-TOTAL	-	-	-	-	0	8	-	-	-	0	0	2	26
58 GERMAN DR	05 BELGIQUE/BELGIE	-	-	-	-	-	-	10	4	-	-	-	-	30
	20 EUR	-	-	-	-	-	-	10	4	-	-	-	-	30
	90 INSG.-TOTAAL-TOTAL	-	-	-	-	-	-	10	4	-	-	-	-	30
71 TOTAL STATE TRA	05 BELGIQUE/BELGIE	-	-	-	-	-	-	10	4	-	-	-	-	30
	20 EUR	-	-	-	-	-	-	10	4	-	-	-	-	30
	90 INSG.-TOTAAL-TOTAL	-	-	-	-	-	-	10	4	-	-	-	-	30
85 OTHER COUNTRIES	05 BELGIQUE/BELGIE	-	-	-	-	-	0	-	-	-	-	-	-	2
	20 EUR	-	-	-	-	-	0	-	-	-	-	-	-	2
	90 INSG.-TOTAAL-TOTAL	-	-	-	-	-	0	-	-	-	-	-	-	2

B I N N E N W A S S E R - B I N N E N W A T E R E N - V O I E N A V I G A B L E

3.1.04:04 (5B)

DURCHGANGSVERKEHR NACH LAND UND GUETERGRUPPE

NERDERLAND

DOORVOER HAAR LAND EN GOEDERENGROEP

1987

TRAFIC DE TRANSIT PAR PAYS ET GROUPE DE MARCHANDISES

1000 T

LAND DER - LAND VAN - PAYS DE BELADING LADING CHARGEMENT	ENTLADUNG LOSSING DECHARGEMENT	GUETERGRUPPE				GOEDERENGROEP				GRUPE DE MARCHANDISES				
		14	15	16	17	18	19	20	21	22	23	24	01-24	
20 EUR	01 BR DEUTSCHLAND	12	1320	1014	40	3180	271	5	465	5	12	85	10518	
	02 FRANCE	1	354	164	12	214	38	1	13	1	-	17	1797	
	05 BELGIQUE/BELGIE	122	3001	1498	64	3009	12	78	78	6	22	467	15695	
	06 LUXEMBOURG	-	14	1	-	6	-	0	1	-	-	0	32	
	20 EUR	135	4689	2677	117	6408	321	83	558	11	33	570	28042	
	36 SWITZERLAND	-	115	37	-	778	42	0	337	1	2	26	2179	
	58 GERMAN DR	-	-	1	-	-	-	-	3	-	-	-	38	
	71 TOTAL STATE TRAD.	-	-	1	-	-	-	-	3	-	-	-	38	
	85 OTHER COUNTRIES	0	100	26	0	89	-	15	13	-	3	179	1981	
	88 TOTAL THIRD COUNTR	0	215	63	0	866	42	15	354	1	5	206	4199	
	90 INSG.-TOTAAL-TOTAL	136	4903	2740	117	7275	362	99	912	12	38	775	32241	
36 SWITZERLAND	01 BR DEUTSCHLAND	-	1	-	-	-	-	-	-	-	-	-	1	
	05 BELGIQUE/BELGIE	9	11	-	-	1	-	8	1	1	1	8	68	
	20 EUR	0	12	-	-	1	-	8	1	1	1	8	70	
	85 OTHER COUNTRIES	-	-	-	-	-	-	-	-	-	-	0	0	
	88 TOTAL THIRD COUNTR	-	-	-	-	-	-	-	-	-	-	0	0	
	90 INSG.-TOTAAL-TOTAL	0	12	-	-	1	-	8	1	1	1	9	70	
58 GERMAN DR	05 BELGIQUE/BELGIE	-	3	48	-	12	-	-	-	1	-	-	108	
	20 EUR	-	3	48	-	12	-	-	-	1	-	-	108	
	90 INSG.-TOTAAL-TOTAL	-	3	48	-	12	-	-	-	1	-	-	108	
71 TOTAL STATE TRA	05 BELGIQUE/BELGIE	-	3	48	-	12	-	-	-	1	-	-	108	
	20 EUR	-	3	48	-	12	-	-	-	1	-	-	108	
	90 INSG.-TOTAAL-TOTAL	-	3	48	-	12	-	-	-	1	-	-	108	
85 OTHER COUNTRIES	05 BELGIQUE/BELGIE	2	3	-	-	-	-	-	-	5	-	-	13	
	20 EUR	2	3	-	-	-	-	-	-	5	-	-	13	
	90 INSG.-TOTAAL-TOTAL	2	3	-	-	-	-	-	-	5	-	-	13	

B I N N E N W A S S E R - I N N E N W A T E R E N - V O I E N A V I G A B L E

3.1.04:05 (5B)

DURCHGANGSVERKEHR NACH LAND UND GUETERGRUPPE

NEDERLAND

DOORVDER HAAR LAND EN GOEDERENGROEP

1987

TRAFIC DE TRANSIT PAR PAYS ET GROUPE DE MARCHANDISES

1000 T

LAND DER - LAND VAN - PAYS DE BELADUNG LADING CHARGEMENT	ENTLADUNG LOSSING DECHARGEMENT	GUETERGRUPPE				GOEDERENGROEP				GROUPE DE MARCHANDISES				
		01	02	03	04	05	06	07	08	09	10	11	12	13
88 TOTAL THIRD COUNTR	01 BR DEUTSCHLAND	-	-	-	-	-	-	-	-	-	-	-	-	-
	02 FRANCE	-	-	-	-	0	9	10	4	-	0	0	2	58
	05 BELGIQUE/BELGIE	-	-	-	-	0	9	10	4	-	0	0	2	58
	06 LUXEMBOURG	-	-	-	-	-	-	-	-	-	-	-	-	-
	07 SWITZERLAND	-	-	-	-	-	-	-	-	-	-	-	-	-
	08 GERMAN DR	-	-	-	-	-	-	-	-	-	-	-	-	-
	09 TOTAL STATE TRAD.	-	-	-	-	-	-	-	-	-	-	-	-	-
	90 INSG.-TOTAAL-TOTAL	-	-	-	-	0	9	10	4	-	0	0	2	58
90 INSG.-TOTAAL-TOTAL	01 BR DEUTSCHLAND	963	6	-	24	30	199	182	665	-	1058	213	430	339
	02 FRANCE	38	1	-	3	-	15	3	336	-	48	323	113	103
	05 BELGIQUE/BELGIE	966	14	-	27	30	588	347	1050	1	723	371	82	3224
	06 LUXEMBOURG	-	-	-	-	-	1	-	3	-	3	-	-	3
	07 SWITZERLAND	1967	20	-	54	60	802	532	2054	1	1831	907	625	3669
	08 GERMAN DR	165	-	-	7	-	9	15	30	-	433	6	-	176
	09 TOTAL STATE TRAD.	1	-	-	-	-	0	-	1	-	1	25	-	7
	85 OTHER COUNTRIES	4	0	-	34	4	30	1	327	-	2	31	27	1097
	88 TOTAL THIRD COUNTR	169	0	-	41	4	38	16	358	-	436	62	27	1280
	90 INSG.-TOTAAL-TOTAL	2136	20	-	96	64	841	548	2412	1	2267	969	652	4949

B I N N E N W A S S E R - I N N E N W A T E R E N - V O I E N A V I G A B L E

3.1.04:06 (5B)

DURCHGANGSVERKEHR NACH LAND UND GUETERGRUPPE

NEDERLAND

DOORVDER HAAR LAND EN GOEDERENGROEP

1987

TRAFIC DE TRANSIT PAR PAYS ET GROUPE DE MARCHANDISES

1000 T

LAND DER - LAND VAN - PAYS DE BELADUNG LADING CHARGEMENT	ENTLADUNG LOSSING DECHARGEMENT	GUETERGRUPPE				GOEDERENGROEP				GROUPE DE MARCHANDISES				
		14	15	16	17	18	19	20	21	22	23	24	01-24	
88 TOTAL THIRD COUNTR	01 BR DEUTSCHLAND	-	1	-	-	-	-	-	-	-	-	-	-	1
	02 FRANCE	2	18	48	-	13	-	8	1	7	1	8	189	
	05 BELGIQUE/BELGIE	2	19	48	-	13	-	8	1	7	1	8	191	
	06 LUXEMBOURG	-	-	-	-	-	-	-	-	-	-	-	0	
	07 SWITZERLAND	-	-	-	-	-	-	-	-	-	-	-	0	
	08 GERMAN DR	-	-	-	-	-	-	-	-	-	-	-	0	
	09 TOTAL STATE TRAD.	-	-	-	-	-	-	-	-	-	-	-	0	
	90 INSG.-TOTAAL-TOTAL	2	19	48	-	13	-	8	1	7	1	9	191	
90 INSG.-TOTAAL-TOTAL	01 BR DEUTSCHLAND	12	1322	1014	40	3180	271	5	465	5	12	85	10519	
	02 FRANCE	1	354	164	12	214	38	1	13	1	-	17	1797	
	05 BELGIQUE/BELGIE	124	3018	1546	64	3022	12	86	79	13	22	476	15885	
	06 LUXEMBOURG	-	14	1	-	6	-	0	1	-	-	0	32	
	07 SWITZERLAND	137	4707	2725	117	6422	321	91	559	18	34	578	28232	
	08 GERMAN DR	-	115	37	-	778	42	0	337	1	2	26	2179	
	09 TOTAL STATE TRAD.	-	-	1	-	-	-	-	3	-	-	-	38	
	85 OTHER COUNTRIES	0	100	26	0	89	-	15	13	-	3	180	1981	
	88 TOTAL THIRD COUNTR	0	215	63	0	866	42	15	354	1	5	206	4199	
	90 INSG.-TOTAAL-TOTAL	138	4922	2788	117	7288	362	107	913	19	39	784	32432	

B I N N E N W A S S E R - B I N N E N W A T E R E N - V O I E N A V I G A B L E

3.1.05:01 (5B)

DURCHGANGSVERKEHR NACH LAND UND GUETERGRUPPE

BELGIQUE/BELGIE

DOORVOER NAAR LAND EN GOEDERENGROEP

1987

TRAFIC DE TRANSIT PAR PAYS ET GROUPE DE MARCHANDISES

1000 T

LAND DER - LADING CHARGEMENT	LAND VAN - ENTLADING LOSSING DECHARGEMENT	GUETERGRUPPE					GOEDERENGROEP					GROUPE DE MARCHANDISES				
		01	02	03	04	05	06	07	08	09	10	11	12	13		
01 BR DEUTSCHLAND	02 FRANCE	9	-	-	3	0	12	1	134	1	4	8	51	93		
	04 NEDERLAND	-	-	-	-	-	-	-	1	-	-	-	1			
	20 EUR	9	-	-	3	0	12	1	135	1	4	8	51	94		
	90 INSG.-TOTAAL-TOTAL	9	-	-	3	0	12	1	135	1	4	8	51	94		
02 FRANCE	01 BR DEUTSCHLAND	31	-	-	0	-	28	18	1	-	-	0	-	10		
	02 FRANCE	3	-	-	-	-	0	-	-	-	-	-	-	0		
	04 NEDERLAND	600	1	-	2	-	216	40	2	-	6	1	-	25		
	20 EUR	634	1	-	2	-	244	58	2	-	6	1	-	35		
	90 INSG.-TOTAAL-TOTAL	634	1	-	2	-	244	58	2	-	6	1	-	35		
04 NEDERLAND	01 BR DEUTSCHLAND	-	-	-	-	-	-	-	-	-	-	-	-	0		
	02 FRANCE	37	0	-	1	0	100	29	99	0	70	12	36	105		
	04 NEDERLAND	2	-	-	-	-	1	-	2	-	19	-	0	0		
	20 EUR	40	0	-	1	0	101	29	101	0	89	12	36	106		
	36 SWITZERLAND	-	-	-	-	-	0	-	-	-	-	-	-	-		
	60 POLAND	-	-	-	-	-	0	-	-	-	-	-	-	-		
	71 TOTAL STATE TRAD.	-	-	-	-	-	0	-	-	-	-	-	-	-		
	88 TOTAL THIRD COUNTR	-	-	-	-	-	0	-	-	-	-	-	-	-		
	90 INSG.-TOTAAL-TOTAL	40	0	-	1	0	101	29	101	0	89	12	36	106		
11 ESPANA	04 NEDERLAND	-	-	-	-	-	-	-	-	-	-	1	-	-		
	20 EUR	-	-	-	-	-	-	-	-	-	-	1	-	-		
	90 INSG.-TOTAAL-TOTAL	-	-	-	-	-	-	-	-	-	-	1	-	-		
20 EUR	01 BR DEUTSCHLAND	31	-	-	0	-	28	18	1	-	-	0	-	10		
	02 FRANCE	49	0	-	4	1	111	30	233	1	74	20	86	199		
	04 NEDERLAND	602	1	-	2	-	217	40	4	-	26	2	0	26		
	20 EUR	682	1	-	6	1	357	88	238	1	99	23	86	235		
	36 SWITZERLAND	-	-	-	-	-	0	-	-	-	-	-	-	-		
	60 POLAND	-	-	-	-	-	0	-	-	-	-	-	-	-		
	71 TOTAL STATE TRAD.	-	-	-	-	-	0	-	-	-	-	-	-	-		

B I N N E N W A S S E R - B I N N E N W A T E R E N - V O I E N A V I G A B L E

3.1.05:02 (5B)

DURCHGANGSVERKEHR NACH LAND UND GUETERGRUPPE

BELGIQUE/BELGIE

DOORVOER NAAR LAND EN GOEDERENGROEP

1987

TRAFIC DE TRANSIT PAR PAYS ET GROUPE DE MARCHANDISES

1000 T

LAND DER - LADING CHARGEMENT	LAND VAN - ENTLADING LOSSING DECHARGEMENT	GUETERGRUPPE					GOEDERENGROEP					GROUPE DE MARCHANDISES				
		14	15	16	17	18	19	20	21	22	23	24	101-24			
01 BR DEUTSCHLAND	02 FRANCE	2	292	129	3	10	-	7	0	-	0	7	765			
	04 NEDERLAND	-	-	-	-	-	-	-	-	-	-	-	2			
	20 EUR	2	292	129	3	10	-	7	0	-	0	7	767			
	90 INSG.-TOTAAL-TOTAL	2	292	129	3	10	-	7	0	-	0	7	767			
02 FRANCE	01 BR DEUTSCHLAND	-	0	1	-	-	-	0	-	-	0	1	91			
	02 FRANCE	-	-	0	-	1	-	-	-	-	-	-	4			
	04 NEDERLAND	-	0	-	-	2	-	1	-	-	0	0	897			
	20 EUR	-	1	2	-	3	-	2	-	-	0	1	991			
	90 INSG.-TOTAAL-TOTAL	-	1	2	-	3	-	2	-	-	0	1	991			
04 NEDERLAND	01 BR DEUTSCHLAND	-	-	-	-	-	-	-	-	-	-	-	0			
	02 FRANCE	-	148	287	1	107	14	5	0	-	0	9	1061			
	04 NEDERLAND	1	1	2	-	5	1	-	-	-	-	-	34			
	20 EUR	1	149	289	1	112	15	5	0	-	0	9	1096			
	36 SWITZERLAND	-	-	-	-	-	-	-	-	-	-	-	0			
	60 POLAND	-	-	-	-	-	-	-	-	-	-	-	0			
	71 TOTAL STATE TRAD.	-	-	-	-	-	-	-	-	-	-	-	0			
	88 TOTAL THIRD COUNTR	-	-	-	-	-	-	-	-	-	-	-	0			
	90 INSG.-TOTAAL-TOTAL	1	149	289	1	112	15	5	0	-	0	9	1096			
11 ESPANA	04 NEDERLAND	-	-	-	-	-	-	-	-	-	-	-	1			
	20 EUR	-	-	-	-	-	-	-	-	-	-	-	1			
	90 INSG.-TOTAAL-TOTAL	-	-	-	-	-	-	-	-	-	-	-	1			
20 EUR	01 BR DEUTSCHLAND	-	0	1	-	0	-	0	-	-	0	1	91			
	02 FRANCE	2	439	417	3	118	14	12	0	-	1	16	1830			
	04 NEDERLAND	1	1	2	-	7	1	1	-	-	-	0	934			
	20 EUR	3	441	420	3	125	15	13	0	-	1	17	2855			
	36 SWITZERLAND	-	-	-	-	-	-	-	-	-	-	-	0			
	60 POLAND	-	-	-	-	-	-	-	-	-	-	-	0			
	71 TOTAL STATE TRAD.	-	-	-	-	-	-	-	-	-	-	-	0			

B I N N E N W A S S E R - B I N N E N W A T E R E N - V O I E N A V I G A B L E  
 DURCHGANGSVERKEHR NACH LAND UND GUETERGRUPPE  
 DOORVOER NAAR LAND EN GOEDERENGROEP  
 TRAFIC DE TRANSIT PAR PAYS ET GROUPE DE MARCHANDISES

3.1.05:03 (5B )  
 BELGIQUE/BELGIE  
 1987  
 1000 T

LAND DER - LAND VAN - PAYS DE BELADUNG LADING CHARGEMENT	ENTLADUNG LOSSING DECHARGEMENT	GUETERGRUPPE				GOEDERENGROEP				GROUPE DE MARCHANDISES				
		01	02	03	04	05	06	07	08	09	10	11	12	13
20 EUR	88 TOTAL THIRD COUNTR	-	-	-	-	-	0	-	-	-	-	-	-	-
	90 INSG.-TOTAAL-TOTAL	682	1	-	6	1	357	88	238	1	99	23	86	235
90 INSG.-TOTAAL-TOTAL	01 BR DEUTSCHLAND	31	-	-	0	-	28	18	1	-	-	0	-	10
	02 FRANCE	49	0	-	4	1	111	30	233	1	74	20	86	199
	04 NEDERLAND	602	1	-	2	-	217	40	4	-	26	2	0	26
	20 EUR	682	1	-	6	1	357	88	238	1	99	23	86	235
	36 SWITZERLAND	-	-	-	-	-	0	-	-	-	-	-	-	-
	60 POLAND	-	-	-	-	-	0	-	-	-	-	-	-	-
	71 TOTAL STATE TRAD.	-	-	-	-	-	0	-	-	-	-	-	-	-
	88 TOTAL THIRD COUNTR	-	-	-	-	-	0	-	-	-	-	-	-	-
	90 INSG.-TOTAAL-TOTAL	682	1	-	6	1	357	88	238	1	99	23	86	235

B I N N E N W A S S E R - B I N N E N W A T E R E N - V O I E N A V I G A B L E  
 DURCHGANGSVERKEHR NACH LAND UND GUETERGRUPPE  
 DOORVOER NAAR LAND EN GOEDERENGROEP  
 TRAFIC DE TRANSIT PAR PAYS ET GROUPE DE MARCHANDISES

3.1.05:04 (5B )  
 BELGIQUE/BELGIE  
 1987  
 1000 T

LAND DER - LAND VAN - PAYS DE BELADUNG LADING CHARGEMENT	ENTLADUNG LOSSING DECHARGEMENT	GUETERGRUPPE				GOEDERENGROEP				GROUPE DE MARCHANDISES				
		14	15	16	17	18	19	20	21	22	23	24	01-24	
20 EUR	88 TOTAL THIRD COUNTR	-	-	-	-	-	-	-	-	-	-	-	-	0
	90 INSG.-TOTAAL-TOTAL	3	441	420	3	125	15	13	0	-	1	17	2856	
90 INSG.-TOTAAL-TOTAL	01 BR DEUTSCHLAND	-	0	1	-	0	-	0	-	-	0	1	91	
	02 FRANCE	2	439	417	3	118	14	12	0	-	1	16	1830	
	04 NEDERLAND	1	1	2	-	7	1	1	-	-	-	0	936	
	20 EUR	3	441	420	3	125	15	13	0	-	1	17	2856	
	36 SWITZERLAND	-	-	-	-	-	-	-	-	-	-	-	0	
	60 POLAND	-	-	-	-	-	-	-	-	-	-	-	0	
	71 TOTAL STATE TRAD.	-	-	-	-	-	-	-	-	-	-	-	0	
	88 TOTAL THIRD COUNTR	-	-	-	-	-	-	-	-	-	-	-	0	
	90 INSG.-TOTAAL-TOTAL	3	441	420	3	125	15	13	0	-	1	17	2856	

B I N N E N W A S S E R - B I N N E N W A T E R E N - V O I E N A V I G A B L E

3.1.06:01 (5B)

DURCHGANGSVERKEHR NACH LAND UND GUETERGRUPPE

LUXEMBOURG

DOORVOER NAAR LAND EN GOEDERENGROEP

1987

TRAFIC DE TRANSIT PAR PAYS ET GROUPE DE MARCHANDISES

1000 T

BELADUNG LADING CHARGEMENT	LAND DER - ENTLADUNG LOSSING DECHARGEMENT	LAND VAN - PAYS DE	GUETERGRUPPE				GOEDERENGROEP				GROUPE DE MARCHANDISES				
			01	02	03	04	05	06	07	08	09	10	11	12	13
01 BR DEUTSCHLAND	01 BR DEUTSCHLAND		-	-	-	-	-	-	-	4	-	1	1	-	4
	02 FRANCE		9	-	-	-	-	5	0	818	-	35	150	0	6
	04 NEDERLAND		-	-	-	-	-	-	-	-	-	-	2	-	-
	05 BELGIQUE/BELGIE		2	-	-	-	-	-	-	-	-	-	-	-	2
	20 EUR		11	-	-	-	-	5	0	822	-	36	154	0	13
	90 INSG.-TOTAAL-TOTAL		11	-	-	-	-	5	0	822	-	36	154	0	13
02 FRANCE	01 BR DEUTSCHLAND		549	-	-	-	-	136	334	8	-	-	8	-	177
	02 FRANCE		8	-	-	-	-	4	-	1	-	-	1	-	17
	04 NEDERLAND		402	-	-	0	-	16	34	22	-	-	1	-	68
	05 BELGIQUE/BELGIE		81	-	-	-	-	25	35	4	1	-	-	-	442
	20 EUR		1041	-	-	0	-	177	403	35	1	-	10	-	704
	36 SWITZERLAND		30	-	-	-	-	-	-	-	-	-	-	-	-
	85 OTHER COUNTRIES		-	-	-	-	-	-	-	-	-	-	0	-	-
	88 TOTAL THIRD COUNTR		30	-	-	-	-	-	-	-	-	-	0	-	-
90 INSG.-TOTAAL-TOTAL		1070	-	-	0	-	177	403	35	1	-	10	-	704	
04 NEDERLAND	01 BR DEUTSCHLAND		-	-	-	-	-	2	-	1	-	142	1	1	1
	02 FRANCE		7	-	-	-	-	4	0	469	-	217	898	1	14
	20 EUR		7	-	-	-	-	6	0	470	-	359	899	2	14
	90 INSG.-TOTAAL-TOTAL		7	-	-	-	-	6	0	470	-	359	899	2	14
05 BELGIQUE/BELGIE	01 BR DEUTSCHLAND		-	-	-	-	-	-	-	6	-	17	-	-	8
	02 FRANCE		15	-	-	-	-	1	-	44	-	90	302	-	8
	20 EUR		15	-	-	-	-	1	-	50	-	107	302	-	16
	90 INSG.-TOTAAL-TOTAL		15	-	-	-	-	1	-	50	-	107	302	-	16
20 EUR	01 BR DEUTSCHLAND		549	-	-	-	-	137	334	20	-	159	9	1	189
	02 FRANCE		39	-	-	-	-	10	1	1332	-	342	1352	1	45
	04 NEDERLAND		402	-	-	0	-	16	34	22	-	-	3	-	68
	05 BELGIQUE/BELGIE		83	-	-	-	-	25	35	4	1	-	-	-	445
	20 EUR		1074	-	-	0	-	188	404	1377	1	502	1364	2	747
	36 SWITZERLAND		30	-	-	-	-	-	-	-	-	-	-	-	-
	85 OTHER COUNTRIES		-	-	-	-	-	-	-	-	-	-	0	-	-
	90 INSG.-TOTAAL-TOTAL		1070	-	-	0	-	177	403	35	1	-	10	-	704

B I N N E N W A S S E R - B I N N E N W A T E R E N - V O I E N A V I G A B L E

3.1.06:02 (5B)

DURCHGANGSVERKEHR NACH LAND UND GUETERGRUPPE

LUXEMBOURG

DOORVOER NAAR LAND EN GOEDERENGROEP

1987

TRAFIC DE TRANSIT PAR PAYS ET GROUPE DE MARCHANDISES

1000 T

BELADUNG LADING CHARGEMENT	LAND DER - ENTLADUNG LOSSING DECHARGEMENT	LAND VAN - PAYS DE	GUETERGRUPPE				GOEDERENGROEP				GROUPE DE MARCHANDISES				
			14	15	16	17	18	19	20	21	22	23	24	01-24	
01 BR DEUTSCHLAND	01 BR DEUTSCHLAND		1	194	5	-	10	-	-	0	-	-	-	-	220
	02 FRANCE		-	43	30	-	1	-	0	0	0	-	-	-	1099
	04 NEDERLAND		-	-	3	-	-	-	1	-	-	-	-	-	5
	05 BELGIQUE/BELGIE		-	-	4	-	-	-	0	-	-	-	-	-	8
	20 EUR		1	236	41	-	11	-	0	1	0	-	-	-	1332
	90 INSG.-TOTAAL-TOTAL		1	236	41	-	11	-	0	1	0	-	-	-	1332
02 FRANCE	01 BR DEUTSCHLAND		-	627	8	-	-	-	0	1	-	-	-	-	1847
	02 FRANCE		-	-	-	-	-	-	1	-	-	-	-	-	28
	04 NEDERLAND		-	61	-	-	-	-	0	2	-	-	-	-	607
	05 BELGIQUE/BELGIE		0	-	-	-	23	-	0	1	-	-	-	-	613
	20 EUR		0	689	8	-	23	-	0	5	-	-	-	-	3095
	36 SWITZERLAND		-	-	-	-	-	-	-	-	-	-	-	-	30
	85 OTHER COUNTRIES		-	-	-	-	-	-	-	4	-	-	-	-	4
	88 TOTAL THIRD COUNTR		-	-	-	-	-	-	-	4	-	-	-	-	34
90 INSG.-TOTAAL-TOTAL		0	689	8	-	23	-	0	8	-	-	-	-	3129	
04 NEDERLAND	01 BR DEUTSCHLAND		-	2	1	-	39	-	-	-	-	-	-	-	188
	02 FRANCE		-	32	35	-	-	-	0	-	-	-	-	-	1677
	20 EUR		-	34	35	-	39	-	0	-	-	-	-	-	1864
	90 INSG.-TOTAAL-TOTAL		-	34	35	-	39	-	0	-	-	-	-	-	1864
05 BELGIQUE/BELGIE	01 BR DEUTSCHLAND		-	0	-	-	-	-	-	-	-	-	-	-	31
	02 FRANCE		-	10	66	-	1	-	-	-	-	-	-	-	538
	20 EUR		-	10	66	-	1	-	-	-	-	-	-	-	569
	90 INSG.-TOTAAL-TOTAL		-	10	66	-	1	-	-	-	-	-	-	-	569
20 EUR	01 BR DEUTSCHLAND		1	823	13	-	49	-	0	1	-	-	-	-	2286
	02 FRANCE		-	84	131	-	2	-	0	1	0	-	-	-	3342
	04 NEDERLAND		-	61	3	-	-	-	0	2	-	-	-	-	612
	05 BELGIQUE/BELGIE		0	-	4	-	23	-	0	1	-	-	-	-	621
	20 EUR		2	969	151	-	73	-	0	6	0	-	-	-	6861
	36 SWITZERLAND		-	-	-	-	-	-	-	-	-	-	-	-	30
85 OTHER COUNTRIES		-	-	-	-	-	-	-	4	-	-	-	-	4	

B I N N E N W A S S E R - B I N N E N W A T E R E N - V O I E N A V I G A B L E  
 DURCHGANGSVERKEHR NACH LAND UND GUETERGRUPPE  
 DOORVOER NAAR LAND EN GOEDERENGROEP  
 TRAFIC DE TRANSIT PAR PAYS ET GROUPE DE MARCHANDISES

3.1.06:03 (5B)  
 LUXEMBOURG  
 1987  
 1000 T

LAND DER - LAND VAN - PAYS DE BELADUNG LADING CHARGEMENT	ENTLADUNG LOSSING DECHARGEMENT	GUETERGRUPPE					GOEDERENGROEP					GROUPE DE MARCHANDISES					
		01	02	03	04	05	06	07	08	09	10	11	12	13			
20 EUR	88 TOTAL THIRD COUNTR	30	-	-	-	-	-	-	-	-	-	-	-	-	-	-	-
	90 INSG.-TOTAAL-TOTAL	1104	-	-	0	-	188	404	1377	1	502	1365	2	747			
90 INSG.-TOTAAL-TOTAL	01 BR DEUTSCHLAND	549	-	-	-	-	137	334	20	-	159	9	1	189			
	02 FRANCE	39	-	-	-	-	10	1	1332	-	342	1352	1	45			
	04 NEDERLAND	402	-	-	0	-	16	34	22	-	-	3	-	68			
	05 BELGIQUE/BELGIE	83	-	-	-	-	25	35	4	1	-	-	-	445			
	20 EUR	1074	-	-	0	-	188	404	1377	1	502	1364	2	747			
	36 SWITZERLAND	30	-	-	-	-	-	-	-	-	-	-	-	-			
	85 OTHER COUNTRIES	-	-	-	-	-	-	-	-	-	-	0	-	-			
	88 TOTAL THIRD COUNTR	30	-	-	-	-	-	-	-	-	-	0	-	-			
	90 INSG.-TOTAAL-TOTAL	1104	-	-	0	-	188	404	1377	1	502	1365	2	747			

B I N N E N W A S S E R - B I N N E N W A T E R E N - V D I E N A V I G A B L E  
 DURCHGANGSVERKEHR NACH LAND UND GUETERGRUPPE  
 DOORVOER NAAR LAND EN GOEDERENGROEP  
 TRAFIC DE TRANSIT PAR PAYS ET GROUPE DE MARCHANDISES

3.1.06:04 (5B)  
 LUXEMBOURG  
 1987  
 1000 T

LAND DER - LAND VAN - PAYS DE BELADUNG LADING CHARGEMENT	ENTLADUNG LOSSING DECHARGEMENT	GUETERGRUPPE					GOEDERENGROEP					GROUPE DE MARCHANDISES				
		14	15	16	17	18	19	20	21	22	23	24	01-24			
20 EUR	88 TOTAL THIRD COUNTR	-	-	-	-	-	-	-	-	4	-	-	-	34		
	90 INSG.-TOTAAL-TOTAL	2	969	151	-	73	-	0	9	0	-	-	6895			
90 INSG.-TOTAAL-TOTAL	01 BR DEUTSCHLAND	1	823	13	-	49	-	0	1	-	-	-	2286			
	02 FRANCE	-	84	131	-	2	-	0	1	0	-	-	3342			
	04 NEDERLAND	-	61	3	-	-	-	0	2	-	-	-	612			
	05 BELGIQUE/BELGIE	0	-	4	-	23	-	0	1	-	-	-	621			
	20 EUR	2	969	151	-	73	-	0	6	0	-	-	6861			
	36 SWITZERLAND	-	-	-	-	-	-	-	-	-	-	-	30			
	85 OTHER COUNTRIES	-	-	-	-	-	-	-	4	-	-	-	4			
	88 TOTAL THIRD COUNTR	-	-	-	-	-	-	-	4	-	-	-	34			
	90 INSG.-TOTAAL-TOTAL	2	969	151	-	73	-	0	9	0	-	-	6895			

B I N N E N W A S S E R - B I N N E N W A T E R E N - V O I E N A V I G A B L E

3.2.01:01 (6B)

DURCHGANGSVERKEHR NACH LAND UND GUETERGRUPPE

BR DEUTSCHLAND

DOORVOER NAAR LAND EN GOEDERENGROEP

1987

TRAFIC DE TRANSIT PAR PAYS ET GROUPE DE MARCHANDISES

MIO TKM

LAND DER - LAND VAN - PAYS DE BELADUNG LADING CHARGEMENT	ENTLADUNG LOSSING DECHARGEMENT	GUETERGRUPPE				GOEDERENGROEP				GROUPE DE MARCHANDISES				
		01	02	03	04	05	06	07	08	09	10	11	12	13
02 FRANCE	02 FRANCE	6	-	-	-	-	-	-	1	-	-	-	-	6
	04 NEDERLAND	455	-	-	1	0	41	22	1	-	1	1	1	34
	05 BELGIQUE/BELGIE	40	-	-	1	0	18	22	1	-	1	-	-	214
	06 LUXEMBOURG	-	-	-	-	-	-	-	-	-	-	-	-	-
	07 UNITED KINGDOM	-	-	-	-	-	-	-	-	-	-	-	-	-
	20 EUR	502	-	-	1	1	59	44	4	-	2	1	1	253
	36 SWITZERLAND	11	-	-	-	-	1	-	-	-	-	-	-	-
	58 GERMAN DR	-	-	-	-	-	-	-	-	-	-	-	-	-
	60 POLAND	-	-	-	-	-	-	-	-	-	0	-	-	1
	71 TOTAL STATE TRAD.	-	-	-	-	-	-	-	-	-	0	-	-	1
	88 TOTAL THIRD COUNTR	11	-	-	-	-	1	-	-	-	-	0	-	1
	90 INSG.-TOTAAL-TOTAL	513	-	-	1	1	60	44	4	-	2	2	1	255
04 NEDERLAND	02 FRANCE	13	-	-	4	0	7	8	225	-	433	452	32	55
	05 LUXEMBOURG	-	-	-	-	-	6	-	49	-	35	13	-	0
	20 EUR	13	-	-	4	0	13	8	275	-	468	465	32	55
	36 SWITZERLAND	73	1	-	3	0	50	80	243	-	889	5	2	173
	58 GERMAN DR	0	-	-	-	-	0	-	1	-	-	12	0	9
	60 POLAND	-	-	-	-	-	-	-	-	-	-	-	-	-
	71 TOTAL STATE TRAD.	0	-	-	-	-	0	-	1	-	-	12	2	9
	76 OTHER EUROP. COUNTR	-	-	-	-	-	-	-	-	-	-	0	-	-
	88 TOTAL THIRD COUNTR	73	1	-	3	0	50	80	245	-	889	17	4	183
	90 INSG.-TOTAAL-TOTAL	87	1	-	8	0	64	88	520	-	1357	482	36	238
05 BELGIQUE/BELGIE	02 FRANCE	15	-	-	1	-	2	0	46	-	114	141	-	14
	06 LUXEMBOURG	-	-	-	-	-	1	-	2	-	5	-	-	1
	20 EUR	15	-	-	1	-	2	0	48	-	119	141	-	16
	36 SWITZERLAND	100	0	-	5	1	5	10	6	-	719	3	-	288
	58 GERMAN DR	-	-	-	-	-	-	-	-	-	-	17	0	2
	60 POLAND	-	-	-	-	-	1	-	4	-	1	17	0	3
	71 TOTAL STATE TRAD.	-	-	-	-	-	1	-	4	-	1	17	0	3
	88 TOTAL THIRD COUNTR	100	0	-	5	1	6	10	10	-	719	21	0	291

B I N N E N W A S S E R - B I N N E N W A T E R E N - V O I E N A V I G A B L E

3.2.01:02 (6B)

DURCHGANGSVERKEHR NACH LAND UND GUETERGRUPPE

BR DEUTSCHLAND

DOORVOER NAAR LAND EN GOEDERENGROEP

1987

TRAFIC DE TRANSIT PAR PAYS ET GROUPE DE MARCHANDISES

MIO TKM

LAND DER - LAND VAN - PAYS DE BELADUNG LADING CHARGEMENT	ENTLADUNG LOSSING DECHARGEMENT	GUETERGRUPPE				GOEDERENGROEP				GROUPE DE MARCHANDISES				
		14	15	16	17	18	19	20	21	22	23	24	01-24	
02 FRANCE	02 FRANCE	-	-	1	-	0	-	0	2	-	-	-	-	16
	04 NEDERLAND	-	812	26	-	20	-	7	3	0	1	18	1445	
	05 BELGIQUE/BELGIE	0	110	57	-	120	-	3	2	-	1	23	613	
	06 LUXEMBOURG	-	7	-	-	-	-	-	-	-	-	-	7	
	07 UNITED KINGDOM	-	-	-	-	-	-	-	1	-	-	-	1	
	20 EUR	0	930	83	-	140	-	10	8	0	1	41	2082	
	36 SWITZERLAND	-	-	-	-	-	-	-	-	-	-	-	12	
	58 GERMAN DR	-	-	-	-	-	-	1	0	-	-	1	2	
	60 POLAND	-	0	-	-	-	-	7	2	-	-	-	10	
	71 TOTAL STATE TRAD.	-	0	-	-	-	-	8	2	-	-	1	13	
	88 TOTAL THIRD COUNTR	-	0	-	-	-	-	8	2	-	-	1	25	
	90 INSG.-TOTAAL-TOTAL	0	930	83	-	140	-	18	10	0	1	42	2107	
04 NEDERLAND	02 FRANCE	3	32	68	0	51	40	1	1	-	4	5	1435	
	05 LUXEMBOURG	1	8	1	-	1	-	0	0	-	-	-	116	
	20 EUR	4	39	69	0	53	40	1	1	-	4	5	1551	
	36 SWITZERLAND	3	26	19	1	159	81	3	5	1	2	9	1831	
	58 GERMAN DR	-	1	0	-	-	-	-	-	-	-	-	24	
	60 POLAND	-	1	-	-	-	-	-	-	-	-	-	2	
	71 TOTAL STATE TRAD.	-	2	0	-	-	-	-	-	-	-	-	27	
	76 OTHER EUROP. COUNTR	-	-	-	-	-	-	-	-	-	-	-	0	
	88 TOTAL THIRD COUNTR	3	28	19	1	159	81	3	5	1	2	9	1857	
	90 INSG.-TOTAAL-TOTAL	6	67	88	2	212	122	4	6	1	6	14	3409	
05 BELGIQUE/BELGIE	02 FRANCE	-	24	51	-	22	34	0	0	0	1	2	468	
	05 LUXEMBOURG	0	6	-	-	-	-	0	0	-	-	-	15	
	20 EUR	0	30	51	-	22	34	0	0	0	1	2	483	
	36 SWITZERLAND	-	70	14	-	3	16	0	25	1	0	7	1273	
	58 GERMAN DR	-	-	-	-	-	-	-	-	-	-	-	20	
	60 POLAND	-	0	3	-	-	-	-	-	-	0	0	10	
	71 TOTAL STATE TRAD.	-	0	3	-	-	-	-	-	-	0	0	30	
	88 TDIAL THIRD COUNTR	-	70	17	-	3	16	0	25	1	0	7	1303	

B I N N E N W A S S E R - B I N N E N W A T E R E N - V O I E N A V I G A B L E

3.2.01:03 (6B)

DURCHGANGSVERKEHR NACH LAND UND GUETERGRUPPE

BR DEUTSCHLAND

DOORVOER NAAR LAND EN GOEDERENGROEP

1987

TRAFIC DE TRANSIT PAR PAYS ET GROUPE DE MARCHANDISES

MIO TKM

LAND DER - LAND VAN - PAYS DE	ENTLADUNG LOSSING CHARGEMENT	GUETERGRUPPE					GOEDERENGROEP					GROUPE DE MARCHANDISES				
		01	02	03	04	05	06	07	08	09	10	11	12	13		
05 BELGIQUE/BELGIE	90 INSG.-TOTAAL-TOTAL	116	0	-	6	1	8	10	58	-	838	162	0	306		
04 LUXEMBOURG	04 NEDERLAND	0	-	-	-	-	-	-	-	-	-	-	-	22		
	05 BELGIQUE/BELGIE	0	-	-	-	-	-	-	-	-	-	-	-	22		
	20 EUR	0	-	-	-	-	-	-	-	-	-	-	-	44		
	36 SWITZERLAND	-	-	-	-	-	-	-	-	-	0	-	-	1		
	88 TOTAL THIRD COUNTR	-	-	-	-	-	-	-	-	-	0	-	-	1		
	90 INSG.-TOTAAL-TOTAL	0	-	-	-	-	-	-	-	-	0	-	-	45		
09 DANMARK	04 NEDERLAND	-	-	-	-	-	-	0	-	-	-	-	-	-		
	20 EUR	-	-	-	-	-	-	0	-	-	-	-	-	-		
	90 INSG.-TOTAAL-TOTAL	-	-	-	-	-	-	0	-	-	-	-	-	-		
20 EUR	02 FRANCE	35	-	-	5	0	9	9	273	-	547	593	32	75		
	04 NEDERLAND	456	-	-	1	0	41	22	1	-	1	1	1	56		
	05 BELGIQUE/BELGIE	40	-	-	1	0	18	22	1	-	1	-	-	236		
	06 LUXEMBOURG	-	-	-	-	-	7	-	-	-	40	13	-	2		
	07 UNITED KINGDOM	-	-	-	-	-	-	-	-	-	-	-	-	-		
	20 EUR	531	-	-	6	1	74	52	327	-	589	607	33	369		
	36 SWITZERLAND	184	1	-	8	2	56	90	249	-	1608	8	2	463		
	58 GERMAN DR	0	-	-	-	-	0	-	1	-	29	1	1	12		
	60 POLAND	-	-	-	-	-	1	-	4	-	1	0	1	2		
	71 TOTAL STATE TRAD.	0	-	-	-	-	2	-	6	-	1	29	2	13		
	76 OTHER EUROP. COUNTR	-	-	-	-	-	-	-	-	-	-	0	-	-		
	88 TOTAL THIRD COUNTR	185	1	-	8	2	58	90	255	-	1608	38	4	476		
	90 INSG.-TOTAAL-TOTAL	716	1	-	15	2	132	142	582	-	2197	645	38	844		
36 SWITZERLAND	04 NEDERLAND	-	-	-	-	0	2	-	0	-	4	3	0	14		
	05 BELGIQUE/BELGIE	-	-	-	-	0	4	-	0	-	0	0	2	12		
	20 EUR	-	-	-	-	0	7	-	0	-	4	3	2	26		
	76 OTHER EUROP. COUNTR	-	-	-	-	-	-	-	-	-	-	-	-	-		
	88 TOTAL THIRD COUNTR	-	-	-	-	-	-	-	-	-	-	-	-	-		

B I N N E N W A S S E R - B I N N E N W A T E R E N - V O I E N A V I G A B L E

3.2.01:04 (6B)

DURCHGANGSVERKEHR NACH LAND UND GUETERGRUPPE

BR DEUTSCHLAND

DOORVOER NAAR LAND EN GOEDERENGROEP

1987

TRAFIC DE TRANSIT PAR PAYS ET GROUPE DE MARCHANDISES

MIO TKM

LAND DER - LAND VAN - PAYS DE	ENTLADUNG LOSSING CHARGEMENT	GUETERGRUPPE					GOEDERENGROEP					GROUPE DE MARCHANDISES				
		14	15	16	17	18	19	20	21	22	23	24	01-24			
05 BELGIQUE/BELGIE	90 INSG.-TOTAAL-TOTAL	0	100	68	-	25	50	0	25	1	1	10	1786			
06 LUXEMBOURG	04 NEDERLAND	-	0	-	-	-	-	-	2	-	-	-	25			
	05 BELGIQUE/BELGIE	-	-	-	-	-	-	-	3	-	-	0	25			
	20 EUR	-	0	-	-	-	-	-	5	-	-	0	50			
	36 SWITZERLAND	-	-	-	-	-	-	-	-	-	-	0	2			
	88 TOTAL THIRD COUNTR	-	-	-	-	-	-	-	-	-	-	0	2			
	90 INSG.-TOTAAL-TOTAL	-	0	-	-	-	-	-	5	-	-	1	52			
09 DANMARK	04 NEDERLAND	-	-	-	-	-	-	-	-	-	-	-	0			
	20 EUR	-	-	-	-	-	-	-	-	-	-	-	0			
	90 INSG.-TOTAAL-TOTAL	-	-	-	-	-	-	-	-	-	-	-	0			
20 EUR	02 FRANCE	3	56	119	0	73	74	1	3	0	5	7	1919			
	04 NEDERLAND	-	812	26	-	20	-	7	5	0	1	18	1469			
	05 BELGIQUE/BELGIE	0	110	57	-	120	-	3	5	-	1	23	638			
	06 LUXEMBOURG	1	21	1	-	1	-	0	0	-	-	-	139			
	07 UNITED KINGDOM	-	-	-	-	-	-	1	-	-	-	-	1			
	20 EUR	4	999	203	0	215	74	11	14	0	7	48	4166			
	36 SWITZERLAND	3	96	33	1	162	97	4	30	1	2	17	3117			
	58 GERMAN DR	-	1	0	-	-	-	1	0	-	-	1	47			
	60 POLAND	-	1	3	-	-	-	7	2	-	0	0	22			
	71 TOTAL STATE TRAD.	-	2	3	-	-	-	8	2	-	0	1	69			
	76 OTHER EUROP. COUNTR	-	-	-	-	-	-	-	-	-	-	-	0			
	88 TOTAL THIRD COUNTR	3	98	36	1	162	97	12	32	1	2	18	3187			
	90 INSG.-TOTAAL-TOTAL	7	1097	239	2	377	171	23	45	2	9	66	7353			
36 SWITZERLAND	04 NEDERLAND	-	5	0	-	4	-	7	1	0	1	14	54			
	05 BELGIQUE/BELGIE	0	6	-	-	1	-	5	1	1	0	5	36			
	20 EUR	0	11	0	-	5	-	11	1	1	1	19	90			
	76 OTHER EUROP. COUNTR	-	-	-	-	-	-	-	-	-	-	0	0			
	88 TOTAL THIRD COUNTR	-	-	-	-	-	-	-	-	-	-	0	0			



B I N N E N W A S S E R - B I N N E N W A T E R E N - V O I E N A V I G A B L E

3.2.01:05 (6B)

DURCHGANGSVERKEHR NACH LAND UND GUETERGRUPPE

BR DEUTSCHLAND

DOORVOER NAAR LAND EN GOEDERENGROEP

1987

TRAFIC DE TRANSIT PAR PAYS ET GROUPE DE MARCHANDISES

MIO TKM

LAND DER - LADING CHARGEMENT	LAND VAN - ENTLADING DECHARGEMENT	PAYS DE	GUETERGRUPPE					GOEDERENGROEP					GROUPE DE MARCHANDISES				
			01	02	03	04	05	06	07	08	09	10	11	12	13		
36 SWITZERLAND	190 INSG.-TOTAAL-TOTAL		-	-	-	-	0	7	-	0	-	4	3	2	26		
58 GERMAN DR	104 NEDERLAND		-	-	-	-	-	1	4	0	-	-	0	0	1		
	105 BELGIQUE/BELGIE		-	-	-	-	-	-	6	2	-	-	-	12			
	120 EUR		-	-	-	-	-	1	10	2	-	-	0	0	13		
	136 SWITZERLAND		-	-	-	-	-	-	-	-	-	-	-	-			
	188 TOTAL THIRD COUNTR		-	-	-	-	-	-	-	-	-	-	-	-			
	190 INSG.-TOTAAL-TOTAL		-	-	-	-	-	1	10	2	-	-	0	0	13		
69 POLAND	102 FRANCE		-	-	-	-	-	-	-	0	-	-	-	-			
	104 NEDERLAND		-	-	-	-	-	1	0	-	-	-	3	5			
	105 BELGIQUE/BELGIE		-	-	-	-	-	0	-	-	-	-	-	1			
	106 LUXEMBOURG		-	-	-	-	-	-	-	-	-	-	-	0			
	120 EUR		-	-	-	-	-	2	0	0	-	-	3	6			
	136 SWITZERLAND		-	-	-	-	-	-	-	8	-	-	-	0			
	188 TOTAL THIRD COUNTR		-	-	-	-	-	-	-	8	-	-	-	0			
	190 INSG.-TOTAAL-TOTAL		-	-	-	-	-	2	0	9	-	-	3	6			
71 TOTAL STATE TRA	102 FRANCE		-	-	-	-	-	-	-	0	-	-	-	-			
	104 NEDERLAND		-	-	-	-	-	2	5	0	-	-	3	6			
	105 BELGIQUE/BELGIE		-	-	-	-	-	0	6	2	-	-	-	13			
	106 LUXEMBOURG		-	-	-	-	-	-	-	-	-	-	-	0			
	120 EUR		-	-	-	-	-	2	11	3	-	-	3	19			
	136 SWITZERLAND		-	-	-	-	-	-	-	8	-	-	-	0			
	188 TOTAL THIRD COUNTR		-	-	-	-	-	-	-	8	-	-	-	0			
	190 INSG.-TOTAAL-TOTAL		-	-	-	-	-	2	11	11	-	-	3	19			
88 TOTAL THIRD COU	102 FRANCE		-	-	-	-	-	-	-	0	-	-	-	-			
	104 NEDERLAND		-	-	-	-	-	0	4	5	-	4	6	20			
	105 BELGIQUE/BELGIE		-	-	-	-	-	0	5	6	-	0	0	24			
	106 LUXEMBOURG		-	-	-	-	-	-	-	-	-	-	-	0			
	120 EUR		-	-	-	-	-	0	9	11	-	4	6	45			
	136 SWITZERLAND		-	-	-	-	-	-	-	8	-	-	-	0			

B I N N E N W A S S E R - B I N N E N W A T E R E N - V O I E N A V I G A B L E

3.2.01:06 (6B)

DURCHGANGSVERKEHR NACH LAND UND GUETERGRUPPE

BR DEUTSCHLAND

DOORVOER NAAR LAND EN GOEDERENGROEP

1987

TRAFIC DE TRANSIT PAR PAYS ET GROUPE DE MARCHANDISES

MIO TKM

LAND DER - LADING CHARGEMENT	LAND VAN - ENTLADING DECHARGEMENT	PAYS DE	GUETERGRUPPE					GOEDERENGROEP					GROUPE DE MARCHANDISES				
			14	15	16	17	18	19	20	21	22	23	24	01-24			
36 SWITZERLAND	190 INSG.-TOTAAL-TOTAL		0	11	0	-	5	-	11	1	1	1	19	90			
58 GERMAN DR	104 NEDERLAND		-	13	4	-	1	-	-	-	3	-	-	29			
	105 BELGIQUE/BELGIE		-	2	22	-	6	-	-	-	0	-	-	49			
	120 EUR		-	15	26	-	6	-	-	-	4	-	-	78			
	136 SWITZERLAND		-	-	-	-	1	-	-	-	-	-	-	1			
	188 TOTAL THIRD COUNTR		-	-	-	-	1	-	-	-	-	-	-	1			
	190 INSG.-TOTAAL-TOTAL		-	15	26	-	7	-	-	-	4	-	-	79			
60 POLAND	102 FRANCE		5	1	-	-	-	-	-	-	-	-	-	6			
	104 NEDERLAND		4	0	-	-	1	-	-	0	2	-	-	17			
	105 BELGIQUE/BELGIE		1	2	-	-	-	-	-	-	3	-	-	6			
	106 LUXEMBOURG		-	1	-	-	-	-	-	-	-	-	-	1			
	120 EUR		9	4	-	-	1	-	-	0	4	-	-	30			
	136 SWITZERLAND		-	-	-	-	-	-	-	-	-	-	-	8			
	188 TOTAL THIRD COUNTR		-	-	-	-	-	-	-	-	-	-	-	8			
	190 INSG.-TOTAAL-TOTAL		9	4	-	-	1	-	-	0	4	-	-	39			
71 TOTAL STATE TRA	102 FRANCE		5	1	-	-	-	-	-	-	-	-	-	6			
	104 NEDERLAND		4	14	4	-	2	-	-	0	5	-	-	46			
	105 BELGIQUE/BELGIE		1	3	22	-	6	-	-	-	3	-	-	55			
	106 LUXEMBOURG		-	1	-	-	-	-	-	-	-	-	-	1			
	120 EUR		9	19	26	-	7	-	-	0	8	-	-	108			
	136 SWITZERLAND		-	-	-	-	1	-	-	-	-	-	-	9			
	188 TOTAL THIRD COUNTR		-	-	-	-	1	-	-	-	-	-	-	9			
	190 INSG.-TOTAAL-TOTAL		9	19	26	-	8	-	-	0	8	-	-	117			
88 TOTAL THIRD COU	102 FRANCE		5	1	-	-	-	-	-	-	-	-	-	6			
	104 NEDERLAND		4	18	4	-	6	-	7	1	5	1	14	100			
	105 BELGIQUE/BELGIE		1	10	22	-	6	-	5	1	4	0	5	91			
	106 LUXEMBOURG		-	1	-	-	-	-	-	-	-	-	-	1			
	120 EUR		9	30	26	-	12	-	11	1	9	1	19	198			
	136 SWITZERLAND		-	-	-	-	1	-	-	-	-	-	-	9			

B I N N E N W A S S E R - B I N N E N W A T E R E N - V O I E N A V I G A B L E  
 DURCHGANGSVERKEHR NACH LAND UND GUETERGRUPPE  
 DOORVOER NAAR LAND EN GOEDERENGROEP  
 TRAFIC DE TRANSIT PAR PAYS ET GROUPE DE MARCHANDISES

3.2.01:07 (6B)  
 BR DEUTSCHLAND  
 1987  
 MIO TKM

LAND DER - LAND VAN - PAYS DE BELADUNG LADING CHARGEMENT	ENTLADUNG LOSSING DECHARGEMENT	GUETERGRUPPE				GOEDERENGROEP				GROUPE DE MARCHANDISES							
		01	02	03	04	05	06	07	08	09	10	11	12	13			
88 TOTAL THIRD COUNTR	76 OTHER EUROP. COUNTR	-	-	-	-	-	-	-	-	-	-	-	-	-	-	-	-
	88 TDAL THIRD COUNTR	-	-	-	-	-	-	-	-	8	-	-	-	-	-	-	0
	90 INSG.-TOTAAL-TOTAL	-	-	-	-	0	9	11	11	-	4	6	2	45			
90 INSG.-TOTAAL-TOTAL	02 FRANCE	35	-	-	5	0	9	9	274	-	547	593	32	75			
	04 NEDERLAND	45	-	-	1	0	45	27	2	-	5	8	2	76			
	05 BELGIQUE/BELGIE	40	-	-	1	0	22	28	3	-	1	0	2	261			
	06 LUXEMBOURG	-	-	-	-	-	7	-	-	51	-	40	13	2			
	07 UNITED KINGDOM	-	-	-	-	-	-	-	-	-	-	-	-	-			
	20 EUR	531	-	-	6	1	83	63	330	-	593	613	35	413			
	36 SWITZERLAND	184	1	-	8	2	56	90	257	-	1608	8	2	463			
	58 GERMAN DR	0	-	-	-	-	0	-	1	-	-	29	1	12			
	60 POLAND	-	-	-	-	-	1	-	4	-	1	0	1	2			
	71 TDAL STATE TRAD.	0	-	-	-	-	2	-	6	-	1	29	2	13			
	76 OTHER EUROP. COUNTR	-	-	-	-	-	-	-	-	-	-	0	-	-			
	88 TOTAL THIRD COUNTR	185	1	-	8	2	58	90	263	-	1608	38	4	476			
	90 INSG.-TOTAAL-TOTAL	716	1	-	15	2	141	153	593	-	2201	651	40	890			

B I N N E N W A S S E R - B I N N E N W A T E R E N - V O I E N A V I G A B L E  
 DURCHGANGSVERKEHR NACH LAND UND GUETERGRUPPE  
 DOORVOER NAAR LAND EN GOEDERENGROEP  
 TRAFIC DE TRANSIT PAR PAYS ET GROUPE DE MARCHANDISES

3.2.01:08 (6B)  
 BR DEUTSCHLAND  
 1987  
 MIO TKM

LAND DER - LAND VAN - PAYS DE BELADUNG LADING CHARGEMENT	ENTLADUNG LOSSING DECHARGEMENT	GUETERGRUPPE				GOEDERENGROEP				GROUPE DE MARCHANDISES							
		14	15	16	17	18	19	20	21	22	23	24	101-24				
88 TOTAL THIRD COUNTR	76 OTHER EUROP. COUNTR	-	-	-	-	-	-	-	-	-	-	0	0				
	88 TDAL THIRD COUNTR	-	-	-	-	1	-	-	-	-	-	0	9				
	90 INSG.-TOTAAL-TOTAL	9	30	26	-	13	-	11	1	9	1	19	208				
90 INSG.-TOTAAL-TOTAL	02 FRANCE	7	57	119	0	73	74	1	3	0	5	7	1925				
	04 NEDERLAND	4	830	31	-	26	-	14	6	5	1	32	1569				
	05 BELGIQUE/BELGIE	1	120	78	-	127	-	8	5	4	1	28	730				
	06 LUXEMBOURG	1	22	1	-	1	-	0	0	-	-	-	140				
	07 UNITED KINGDOM	-	-	-	-	-	-	-	1	-	-	-	1				
	20 EUR	14	1029	229	0	227	74	23	15	9	8	67	4364				
	36 SWITZERLAND	3	96	33	1	163	97	4	30	1	2	17	3126				
	58 GERMAN DR	-	1	0	-	-	-	1	0	-	-	1	47				
	60 POLAND	-	1	3	-	-	-	7	2	-	0	0	22				
	71 TDAL STATE TRAD.	-	2	3	-	-	-	8	2	-	0	1	69				
	76 OTHER EUROP. COUNTR	-	-	-	-	-	-	-	-	-	-	0	1				
	88 TOTAL THIRD COUNTR	3	98	36	1	163	97	12	32	1	2	18	3196				
	90 INSG.-TOTAAL-TOTAL	16	1127	265	2	390	171	34	47	10	10	85	7560				

B I N N E N W A S S E R - 3 I N N E N W A T E R E N - V O I E N A V I G A B L E

3.2.02:01 (6B)

DURCHGANGSVERKEHR NACH LAND UND GUETERGRUPPE

FRANCE

DOORVOER HAAR LAND EN GOEDERENGROEP

1987

TRAFIC DE TRANSIT PAR PAYS ET GROUPE DE MARCHANDISES

MIO TKM

LAND DER - LAND VAN - PAYS DE BELADUNG LADING CHARGEMENT	ENTLADUNG LOSSING DECHARGEMENT	GUETERGRUPPE				GOEDERENGROEP				GROUPE DE MARCHANDISES				
		01	02	03	04	05	06	07	08	09	10	11	12	13
01 BR DEUTSCHLAND	01 BR DEUTSCHLAND	-	-	-	-	-	-	-	1	-	7	-	-	1
	04 NEDERLAND	0	-	-	-	-	-	-	0	-	-	-	-	-
	05 BELGIQUE/BELGIE	1	-	-	-	-	-	-	-	-	-	-	-	-
	20 EUR	1	-	-	-	-	-	-	1	-	7	-	-	1
	36 SWITZERLAND	4	0	-	0	0	1	0	4	-	68	1	-	39
	88 TOTAL THIRD COUNTR	4	0	-	0	0	1	0	4	-	68	1	-	39
	90 INSG.-TOTAAL-TOTAL	5	0	-	0	0	1	0	5	-	76	1	-	39
04 NEDERLAND	01 BR DEUTSCHLAND	-	-	-	0	0	0	0	8	-	4	-	3	3
	04 NEDERLAND	-	-	-	-	-	-	-	0	-	-	-	-	0
	20 EUR	-	-	-	0	0	0	0	8	-	4	-	3	3
	36 SWITZERLAND	11	-	-	0	0	4	14	42	-	92	0	0	21
	88 TOTAL THIRD COUNTR	11	-	-	0	0	4	14	42	-	92	0	0	21
	90 INSG.-TOTAAL-TOTAL	11	-	-	0	0	4	14	49	-	96	0	3	24
05 BELGIQUE/BELGIE	01 BR DEUTSCHLAND	-	-	-	0	-	-	-	1	-	1	-	-	-
	04 NEDERLAND	-	-	-	-	-	-	-	-	-	-	-	-	-
	05 BELGIQUE/BELGIE	0	-	-	-	-	-	-	-	-	-	-	-	-
	20 EUR	0	-	-	0	-	-	-	1	-	1	-	-	-
	36 SWITZERLAND	14	-	-	0	1	0	3	2	0	79	-	-	33
	88 TOTAL THIRD COUNTR	14	-	-	0	1	0	3	2	0	79	-	-	33
	90 INSG.-TOTAAL-TOTAL	14	-	-	0	1	0	3	3	0	80	-	-	33
06 LUXEMBOURG	01 BR DEUTSCHLAND	-	-	-	-	-	-	-	-	-	-	-	-	-
	20 EUR	-	-	-	-	-	-	-	-	-	-	-	-	-
	36 SWITZERLAND	-	-	-	-	-	-	-	-	-	-	-	-	0
	88 TOTAL THIRD COUNTR	-	-	-	-	-	-	-	-	-	-	-	-	0
	90 INSG.-TOTAAL-TOTAL	-	-	-	-	-	-	-	-	-	-	-	-	0
20 EUR	01 BR DEUTSCHLAND	-	-	-	0	0	0	0	9	-	12	-	3	4
	04 NEDERLAND	0	-	-	-	-	-	-	0	-	-	-	-	0
	05 BELGIQUE/BELGIE	1	-	-	-	-	-	-	-	-	-	-	-	-

B I N N E N W A S S E R - 3 I N N E N W A T E R E N - V O I E N A V I G A B L E

3.2.02:02 (6B)

DURCHGANGSVERKEHR NACH LAND UND GUETERGRUPPE

FRANCE

DOORVOER HAAR LAND EN GOEDERENGROEP

1987

TRAFIC DE TRANSIT PAR PAYS ET GROUPE DE MARCHANDISES

MIO TKM

LAND DER - LAND VAN - PAYS DE BELADUNG LADING CHARGEMENT	ENTLADUNG LOSSING DECHARGEMENT	GUETERGRUPPE				GOEDERENGROEP				GROUPE DE MARCHANDISES				
		14	15	16	17	18	19	20	21	22	23	24	01-24	
01 BR DEUTSCHLAND	01 BR DEUTSCHLAND	-	33	0	-	1	0	0	-	-	0	0	44	
	04 NEDERLAND	-	53	-	-	-	-	0	-	-	-	-	53	
	05 BELGIQUE/BELGIE	-	2	-	-	-	-	0	-	-	-	0	3	
	20 EUR	-	88	0	-	1	0	0	-	-	0	0	100	
	36 SWITZERLAND	0	6	2	2	0	0	0	-	-	1	0	129	
	88 TOTAL THIRD COUNTR	0	6	2	2	0	0	0	-	-	1	0	129	
	90 INSG.-TOTAAL-TOTAL	0	95	3	2	1	0	0	-	-	1	0	229	
04 NEDERLAND	01 BR DEUTSCHLAND	-	4	0	0	1	5	-	-	-	1	0	29	
	04 NEDERLAND	-	-	-	-	-	-	-	-	-	-	-	0	
	20 EUR	-	4	0	0	1	5	-	-	-	1	0	30	
	36 SWITZERLAND	-	38	1	0	1	13	0	-	-	1	2	241	
	88 TOTAL THIRD COUNTR	-	38	1	0	1	13	0	-	-	1	2	241	
	90 INSG.-TOTAAL-TOTAL	-	42	2	0	2	19	0	-	-	1	2	270	
05 BELGIQUE/BELGIE	01 BR DEUTSCHLAND	-	1	0	-	0	3	-	-	-	0	-	6	
	04 NEDERLAND	-	-	-	0	-	-	-	-	-	-	-	0	
	05 BELGIQUE/BELGIE	-	-	-	-	-	-	-	-	-	-	-	0	
	20 EUR	-	1	0	0	0	3	-	-	-	0	-	6	
	36 SWITZERLAND	-	6	2	-	-	3	-	-	-	0	1	145	
	88 TOTAL THIRD COUNTR	-	6	2	-	-	3	-	-	-	0	1	145	
	90 INSG.-TOTAAL-TOTAL	-	7	2	0	0	6	-	-	-	0	1	152	
06 LUXEMBOURG	01 BR DEUTSCHLAND	-	2	-	-	-	-	-	-	-	-	-	2	
	20 EUR	-	2	-	-	-	-	-	-	-	-	-	2	
	36 SWITZERLAND	-	-	-	-	-	-	-	-	-	-	-	0	
	88 TOTAL THIRD COUNTR	-	-	-	-	-	-	-	-	-	-	-	0	
	90 INSG.-TOTAAL-TOTAL	-	2	-	-	-	-	-	-	-	-	-	2	
20 EUR	01 BR DEUTSCHLAND	-	40	1	0	2	8	0	-	-	1	0	82	
	04 NEDERLAND	-	53	-	0	-	-	0	-	-	-	-	53	
	05 BELGIQUE/BELGIE	-	2	-	-	-	-	0	-	-	-	0	3	

B I N N E N W A S S E R - B I N N E N W A T E R E N - V O I E N A V I G A B L E 3.2.02:03 (6B )  
 DURCHGANGSVERKEHR NACH LAND UND GUETERGRUPPE FRANCE  
 DOORVOER NAAR LAND EN GOEDERENGROEP 1987  
 TRAFIC DE TRANSIT PAR PAYS ET GROUPE DE MARCHANDISES MIO TKM

LAND DER - LAND VAN - PAYS DE BELADUNG LADING CHARGEMENT	ENTLADUNG LOSSING DECHARGEMENT	GUETERGRUPPE				GOEDERENGROEP				GROUPE DE MARCHANDISES				
		01	02	03	04	05	06	07	08	09	10	11	12	13
20 EUR	20 EUR	1	-	-	0	0	0	0	9	-	12	-	3	4
36 SWITZERLAND	36 SWITZERLAND	29	0	-	1	1	5	17	48	0	239	1	0	93
88 TOTAL THIRD COUNTR	88 TOTAL THIRD COUNTR	29	0	-	1	1	5	17	48	0	239	1	0	93
90 INSG.-TOTAAL-TOTAL	90 INSG.-TOTAAL-TOTAL	30	0	-	1	1	5	17	57	0	251	1	3	97
36 SWITZERLAND	01 BR DEUTSCHLAND	0	-	-	-	-	-	-	1	-	2	0	-	7
	04 NEDERLAND	-	-	-	-	-	0	-	-	-	-	-	-	2
	05 BELGIQUE/BELGIE	-	-	-	-	-	0	-	-	-	-	-	-	2
	20 EUR	0	-	-	-	-	1	-	2	-	2	0	-	10
	90 INSG.-TOTAAL-TOTAL	0	-	-	-	-	1	-	2	-	2	0	-	10
60 POLAND	36 SWITZERLAND	-	-	-	-	-	-	-	1	-	-	-	-	0
	88 TOTAL THIRD COUNTR	-	-	-	-	-	-	-	1	-	-	-	-	0
	90 INSG.-TOTAAL-TOTAL	-	-	-	-	-	-	-	1	-	-	-	-	0
71 TOTAL STATE TRA	36 SWITZERLAND	-	-	-	-	-	-	-	1	-	-	-	-	0
	88 TOTAL THIRD COUNTR	-	-	-	-	-	-	-	1	-	-	-	-	0
	90 INSG.-TOTAAL-TOTAL	-	-	-	-	-	-	-	1	-	-	-	-	0
88 TOTAL THIRD COU	01 BR DEUTSCHLAND	0	-	-	-	-	-	-	1	-	2	0	-	7
	04 NEDERLAND	-	-	-	-	-	0	-	0	-	-	-	-	2
	05 BELGIQUE/BELGIE	-	-	-	-	-	0	-	-	-	-	-	-	2
	20 EUR	0	-	-	-	-	1	-	2	-	2	0	-	10
	36 SWITZERLAND	-	-	-	-	-	-	-	1	-	-	-	-	0
	88 TOTAL THIRD COUNTR	-	-	-	-	-	-	-	1	-	-	-	-	0
	90 INSG.-TOTAAL-TOTAL	0	-	-	-	-	1	-	3	-	2	0	-	10
90 INSG.-TOTAAL-TO	01 BR DEUTSCHLAND	0	-	-	0	0	0	0	11	-	14	0	3	11
	04 NEDERLAND	0	-	-	-	-	0	-	0	-	-	-	-	2
	05 BELGIQUE/BELGIE	1	-	-	-	-	0	-	-	-	-	-	-	2
	20 EUR	1	-	-	0	0	1	0	11	-	14	0	3	14

B I N N E N W A S S E R - B I N N E N W A T E R E N - V O I E N A V I G A B L E 3.2.02:04 (6B )  
 DURCHGANGSVERKEHR NACH LAND UND GUETERGRUPPE FRANCE  
 DOORVOER NAAR LAND EN GOEDERENGROEP 1987  
 TRAFIC DE TRANSIT PAR PAYS ET GROUPE DE MARCHANDISES MIO TKM

LAND DER - LAND VAN - PAYS DE BELADUNG LADING CHARGEMENT	ENTLADUNG LOSSING DECHARGEMENT	GUETERGRUPPE				GOEDERENGROEP				GROUPE DE MARCHANDISES				
		14	15	16	17	18	19	20	21	22	23	24	01-24	
20 EUR	20 EUR	-	95	1	0	2	8	0	-	-	1	0	138	
36 SWITZERLAND	36 SWITZERLAND	0	50	6	3	2	17	0	-	-	2	3	515	
88 TOTAL THIRD COUNTR	88 TOTAL THIRD COUNTR	0	50	6	3	2	17	0	-	-	2	3	515	
90 INSG.-TOTAAL-TOTAL	90 INSG.-TOTAAL-TOTAL	0	145	7	3	4	25	0	-	-	3	3	653	
36 SWITZERLAND	01 BR DEUTSCHLAND	-	0	-	-	-	-	0	-	-	0	0	11	
	04 NEDERLAND	-	1	1	-	-	-	1	-	-	0	1	6	
	05 BELGIQUE/BELGIE	-	1	-	-	-	-	1	-	-	0	0	5	
	20 EUR	-	2	1	-	-	-	2	-	-	0	2	21	
	90 INSG.-TOTAAL-TOTAL	-	2	1	-	-	-	2	-	-	0	2	21	
60 POLAND	36 SWITZERLAND	-	-	-	-	-	-	-	-	-	-	-	1	
	88 TOTAL THIRD COUNTR	-	-	-	-	-	-	-	-	-	-	-	1	
	90 INSG.-TOTAAL-TOTAL	-	-	-	-	-	-	-	-	-	-	-	1	
71 TOTAL STATE TRA	36 SWITZERLAND	-	-	-	-	-	-	-	-	-	-	-	1	
	88 TOTAL THIRD COUNTR	-	-	-	-	-	-	-	-	-	-	-	1	
	90 INSG.-TOTAAL-TOTAL	-	-	-	-	-	-	-	-	-	-	-	1	
88 TOTAL THIRD COU	01 BR DEUTSCHLAND	-	0	-	-	-	-	0	-	-	0	0	11	
	04 NEDERLAND	-	1	1	-	-	-	1	-	-	0	1	6	
	05 BELGIQUE/BELGIE	-	1	-	-	-	-	1	-	-	0	0	5	
	20 EUR	-	2	1	-	-	-	2	-	-	0	2	21	
	36 SWITZERLAND	-	-	-	-	-	-	-	-	-	-	-	1	
	88 TOTAL THIRD COUNTR	-	-	-	-	-	-	-	-	-	-	-	1	
	90 INSG.-TOTAAL-TOTAL	-	2	1	-	-	-	2	-	-	0	2	22	
90 INSG.-TOTAAL-TO	01 BR DEUTSCHLAND	-	40	1	0	2	8	0	-	-	1	0	92	
	04 NEDERLAND	-	54	1	0	-	-	1	-	-	0	1	59	
	05 BELGIQUE/BELGIE	-	3	-	-	-	-	1	-	-	0	0	8	
	20 EUR	-	97	2	0	2	8	2	-	-	1	2	159	

B I N N E N W A S S E R - B I N N E N W A T E R E N - V O I E N A V I G A B L E

3.2.02:05 (6B)

DURCHGANGSVERKEHR NACH LAND UND GUETERGRUPPE

FRANCE

DOORVOER NAAR LAND EN GOEDERENGROEP

1987

TRAFIC DE TRANSIT PAR PAYS ET GROUPE DE MARCHANDISES

MIO TKM

LAND DER - BELADUNG LADING CHARGEMENT	LAND VAN - ENTLADUNG LOSSING DECHARGEMENT	PAYS DE	GUETERGRUPPE				GOEDERENGROEP				GROUPE DE MARCHANDISES				
			01	02	03	04	05	06	07	08	09	10	11	12	13
90 INSG.-TOTAAL-TOTAL	36 SWITZERLAND		29	0	-	1	1	5	17	49	0	239	1	0	93
	88 TOTAL THIRD COUNTR		29	0	-	1	1	5	17	49	0	239	1	0	93
	90 INSG.-TOTAAL-TOTAL		30	0	-	1	1	6	17	60	0	253	1	3	107

B I N N E N W A S S E R - B I N N E N W A T E R E N - V O I E N A V I G A B L E

3.2.02:06 (6B)

DURCHGANGSVERKEHR NACH LAND UND GUETERGRUPPE

FRANCE

DOORVOER NAAR LAND EN GOEDERENGROEP

1987

TRAFIC DE TRANSIT PAR PAYS ET GROUPE DE MARCHANDISES

MIO TKM

LAND DER - BELADUNG LADING CHARGEMENT	LAND VAN - ENTLADUNG LOSSING DECHARGEMENT	PAYS DE	GUETERGRUPPE				GOEDERENGROEP				GROUPE DE MARCHANDISES				
			14	15	16	17	18	19	20	21	22	23	24	01-24	
90 INSG.-TOTAAL-TOTAL	36 SWITZERLAND		0	50	6	3	2	17	0	-	-	2	3	516	
	88 TOTAL THIRD COUNTR		0	50	6	3	2	17	0	-	-	2	3	516	
	90 INSG.-TOTAAL-TOTAL		0	147	7	3	4	25	3	-	-	3	5	675	

B I N N E N W A S S E R - B I N N E N W A T E R E N - V O I E N A V I G A B L E

3.2.04:01 (6B)

DURCHGANGSVERKEHR NACH LAND UND GUETERGRUPPE

NEDERLAND

DOORVOER NAAR LAND EN GOEDERENGROEP

1987

TRAFIC DE TRANSIT PAR PAYS ET GROUPE DE MARCHANDISES

MIO TKM

BELADUNG LADING CHARGEMENT	LAND DER ENTLADUNG DECHARGEMENT	LAND VAN LOSSING DECHARGEMENT	PAYS DE	GUETERGRUPPE					GOEDERENGROEP					GROUPE DE MARCHANDISES				
				01	02	03	04	05	06	07	08	09	10	11	12	13		
01 BR DEUTSCHLAND	01 BR DEUTSCHLAND			1	-	-	0	-	1	2	2	-	-	4	-	2		
	02 FRANCE			2	-	-	0	-	4	0	28	-	2	3	12	21		
	05 BELGIQUE/BELGIE			164	-	-	5	3	76	34	119	0	67	43	11	501		
	20 EUR			166	-	-	5	3	81	36	148	0	68	50	23	524		
	85 OTHER COUNTRIES			0	0	-	6	1	5	-	56	-	0	5	5	192		
	88 TOTAL THIRD COUNTR			0	0	-	6	1	5	-	56	-	0	5	5	192		
	90 INSG.-TOTAAL-TOTAL			167	0	-	11	4	86	36	205	0	69	56	27	715		
	02 FRANCE	01 BR DEUTSCHLAND			8	-	-	0	3	8	7	0	-	-	0	0	0	
		02 FRANCE			1	-	-	-	-	-	-	-	-	-	-	-	-	
05 BELGIQUE/BELGIE				22	-	-	0	0	7	7	1	-	0	-	-	79		
20 EUR				32	-	-	0	3	15	14	1	-	0	0	0	79		
85 OTHER COUNTRIES				-	-	-	-	-	-	-	-	-	-	-	-	-		
88 TOTAL THIRD COUNTR				-	-	-	-	-	-	-	-	-	-	-	-	-		
90 INSG.-TOTAAL-TOTAL				32	-	-	0	3	15	14	1	-	0	0	0	79		
05 BELGIQUE/BELGIE		01 BR DEUTSCHLAND			202	2	-	5	4	40	32	142	-	202	39	81	63	
		02 FRANCE			5	0	-	0	-	1	0	39	-	8	56	6	2	
	05 BELGIQUE/BELGIE			4	1	-	0	1	9	7	34	-	20	9	2	2		
	06 LUXEMBOURG			-	-	-	-	-	-	-	1	-	0	-	-	1		
	20 EUR			211	3	-	5	5	50	39	216	-	232	103	89	68		
	36 SWITZERLAND			33	-	-	1	-	2	3	7	-	81	1	-	35		
	58 GERMAN DR			0	-	-	-	-	0	-	0	-	0	5	-	1		
	71 TOTAL STATE TRAD.			0	-	-	-	-	0	-	0	-	0	5	-	1		
	85 OTHER COUNTRIES			0	-	-	-	-	0	0	1	-	0	0	-	0		
	88 TOTAL THIRD COUNTR			33	-	-	1	-	2	3	8	-	81	6	-	37		
90 INSG.-TOTAAL-TOTAL			244	3	-	7	5	52	43	224	-	313	110	89	105			
06 LUXEMBOURG	05 BELGIQUE/BELGIE			-	-	-	-	-	-	-	-	-	-	-	-	8		
	20 EUR			-	-	-	-	-	-	-	-	-	-	-	-	8		
	90 INSG.-TOTAAL-TOTAL			-	-	-	-	-	-	-	-	-	-	-	-	8		

B I N N E N W A S S E R - B I N N E N W A T E R E N - V O I E N A V I G A B L E

3.2.04:02 (6B)

DURCHGANGSVERKEHR NACH LAND UND GUETERGRUPPE

NEDERLAND

DOORVOER NAAR LAND EN GOEDERENGROEP

1987

TRAFIC DE TRANSIT PAR PAYS ET GROUPE DE MARCHANDISES

MIO TKM

BELADUNG LADING CHARGEMENT	LAND DER ENTLADUNG DECHARGEMENT	LAND VAN LOSSING DECHARGEMENT	PAYS DE	GUETERGRUPPE					GOEDERENGROEP					GROUPE DE MARCHANDISES				
				14	15	16	17	18	19	20	21	22	23	24	101-24			
01 BR DEUTSCHLAND	01 BR DEUTSCHLAND			1	178	5	2	2	0	0	0	1	-	0	203			
	02 FRANCE			-	72	12	3	21	-	0	0	0	-	4	184			
	05 BELGIQUE/BELGIE			12	479	265	15	298	1	13	4	1	4	79	2193			
	20 EUR			13	729	283	20	321	2	14	5	2	4	83	2579			
	85 OTHER COUNTRIES			0	17	3	0	15	-	3	1	-	1	31	341			
	88 TOTAL THIRD COUNTR			0	17	3	0	15	-	3	1	-	1	31	341			
	90 INSG.-TOTAAL-TOTAL			13	746	286	20	336	2	16	6	2	4	114	2920			
	02 FRANCE	01 BR DEUTSCHLAND			-	31	1	-	0	-	0	1	-	-	0	60		
		02 FRANCE			-	0	0	-	0	-	0	0	-	-	-	2		
05 BELGIQUE/BELGIE				0	37	19	-	37	-	1	1	-	0	7	219			
20 EUR				0	67	20	-	38	-	1	3	-	0	7	281			
85 OTHER COUNTRIES				-	-	-	-	-	-	0	-	-	-	-	0			
88 TOTAL THIRD COUNTR				-	-	-	-	-	-	0	-	-	-	-	0			
90 INSG.-TOTAAL-TOTAL				0	67	20	-	38	-	1	3	-	0	7	281			
05 BELGIQUE/BELGIE		01 BR DEUTSCHLAND			2	138	218	13	617	53	1	88	0	2	16	1959		
		02 FRANCE			0	6	21	-	21	7	-	2	-	-	0	177		
	05 BELGIQUE/BELGIE			3	20	3	0	69	0	0	2	-	0	0	188			
	06 LUXEMBOURG			-	3	0	-	1	-	0	0	-	0	0	6			
	20 EUR			5	167	242	13	708	60	1	93	0	2	17	2330			
	36 SWITZERLAND			-	21	7	-	145	8	0	72	0	0	5	422			
	58 GERMAN DR			-	-	0	-	-	-	-	1	-	-	-	8			
	71 TOTAL STATE TRAD.			-	-	0	-	-	-	-	1	-	-	-	8			
	85 OTHER COUNTRIES			-	0	1	-	0	-	-	0	-	-	0	3			
	88 TOTAL THIRD COUNTR			-	21	8	-	145	8	0	73	0	0	5	433			
90 INSG.-TOTAAL-TOTAL			5	187	250	13	853	69	1	166	1	3	22	2763				
06 LUXEMBOURG	05 BELGIQUE/BELGIE			-	-	-	-	-	-	1	-	-	-	0	9			
	20 EUR			-	-	-	-	-	-	1	-	-	-	0	9			
	90 INSG.-TOTAAL-TOTAL			-	-	-	-	-	-	1	-	-	-	0	9			

B INNENWASSER - 3 INNENWATEREN - VOIE NAVIGABLE

3.2.04:03 (6B)

DURCHGANGSVERKEHR NACH LAND UND GUETERGRUPPE

NEDERLAND

DOORVOER NAAR LAND EN GOEDERENGROEP

1987

TRAFIC DE TRANSIT PAR PAYS ET GROUPE DE MARCHANDISES

MIO TKM

LAND DER - LAND VAN - PAYS DE BELADUNG LADING CHARGEMENT	ENTLADUNG LOSSING DECHARGEMENT	GUETERGRUPPE					GOEDERENGROEP				GROUPE DE MARCHANDISES				
		01	02	03	04	05	06	07	08	09	10	11	12	13	
20 EUR															
01 BR DEUTSCHLAND		211	2	-	6	-	50	41	143	-	202	43	81	66	
02 FRANCE		8	0	-	1	-	4	0	68	-	10	59	18	23	
05 BELGIQUE/BELGIE		191	1	-	5	-	92	49	154	0	88	52	12	590	
06 LUXEMBOURG		-	-	-	-	-	0	-	1	-	0	-	-	1	
20 EUR		409	3	-	11	10	146	90	365	0	301	154	112	679	
36 SWITZERLAND		33	-	-	1	-	2	3	7	-	81	1	-	35	
58 GERMAN DR		0	-	-	-	-	0	-	0	-	0	5	-	1	
71 TOTAL STATE TRAD.		0	-	-	-	-	0	-	0	-	0	5	-	1	
85 OTHER COUNTRIES		0	0	-	6	1	5	0	57	-	0	5	5	192	
88 TOTAL THIRD COUNTR		33	0	-	7	1	7	3	64	-	81	12	5	229	
90 INSG.-TOTAAL-TOTAL		443	3	-	19	11	153	93	429	0	382	166	117	908	
36 SWITZERLAND															
01 BR DEUTSCHLAND		-	-	-	-	-	-	-	-	-	-	-	-	-	
05 BELGIQUE/BELGIE		-	-	-	-	-	2	-	-	-	0	0	0	5	
20 EUR		-	-	-	-	-	0	2	-	-	0	0	0	5	
85 OTHER COUNTRIES		-	-	-	-	-	-	-	-	-	-	-	-	-	
88 TOTAL THIRD COUNTR		-	-	-	-	-	-	-	-	-	-	-	-	-	
90 INSG.-TOTAAL-TOTAL		-	-	-	-	-	0	2	-	-	0	0	0	5	
58 GERMAN DR															
05 BELGIQUE/BELGIE		-	-	-	-	-	-	2	1	-	-	-	-	5	
20 EUR		-	-	-	-	-	-	2	1	-	-	-	-	5	
90 INSG.-TOTAAL-TOTAL		-	-	-	-	-	-	2	1	-	-	-	-	5	
71 TOTAL STATE TRAD.															
05 BELGIQUE/BELGIE		-	-	-	-	-	-	2	1	-	-	-	-	5	
20 EUR		-	-	-	-	-	-	2	1	-	-	-	-	5	
90 INSG.-TOTAAL-TOTAL		-	-	-	-	-	-	2	1	-	-	-	-	5	
85 OTHER COUNTRIES															
05 BELGIQUE/BELGIE		-	-	-	-	-	0	-	-	-	-	-	-	0	
20 EUR		-	-	-	-	-	0	-	-	-	-	-	-	0	
90 INSG.-TOTAAL-TOTAL		-	-	-	-	-	0	-	-	-	-	-	-	0	

B INNENWASSER - 3 INNENWATEREN - VOIE NAVIGABLE

3.2.04:04 (6B)

DURCHGANGSVERKEHR NACH LAND UND GUETERGRUPPE

NEDERLAND

DOORVOER NAAR LAND EN GOEDERENGROEP

1987

TRAFIC DE TRANSIT PAR PAYS ET GROUPE DE MARCHANDISES

MIO TKM

LAND DER - LAND VAN - PAYS DE BELADUNG LADING CHARGEMENT	ENTLADUNG LOSSING DECHARGEMENT	GUETERGRUPPE					GOEDERENGROEP				GROUPE DE MARCHANDISES				
		14	15	16	17	18	19	20	21	22	23	24	01-24		
20 EUR															
01 BR DEUTSCHLAND		3	347	224	15	619	53	1	90	1	2	17	2222		
02 FRANCE		0	78	34	3	41	7	0	3	0	-	4	362		
05 BELGIQUE/BELGIE		15	535	287	15	405	2	14	9	1	4	87	2610		
06 LUXEMBOURG		-	3	0	-	1	-	0	0	-	-	0	16		
20 EUR		18	963	545	33	1067	62	16	101	2	6	108	5200		
36 SWITZERLAND		-	21	7	-	145	8	0	72	0	0	5	422		
58 GERMAN DR		-	-	0	-	-	-	-	1	-	-	-	8		
71 TOTAL STATE TRAD.		-	-	0	-	-	-	-	1	-	-	-	8		
85 OTHER COUNTRIES		0	17	4	0	15	-	3	2	-	1	31	344		
88 TOTAL THIRD COUNTR		0	38	11	0	160	8	3	75	0	1	36	774		
90 INSG.-TOTAAL-TOTAL		18	1000	556	33	1227	70	18	176	2	7	144	5974		
36 SWITZERLAND															
01 BR DEUTSCHLAND		-	0	-	-	-	-	-	-	-	-	-	0		
05 BELGIQUE/BELGIE		0	2	-	-	0	-	1	0	0	0	2	12		
20 EUR		0	2	-	-	0	-	1	0	0	0	2	13		
85 OTHER COUNTRIES		-	-	-	-	-	-	-	-	-	-	0	0		
88 TOTAL THIRD COUNTR		-	-	-	-	-	-	-	-	-	-	0	0		
90 INSG.-TOTAAL-TOTAL		0	2	-	-	0	-	1	0	0	0	2	13		
58 GERMAN DR															
05 BELGIQUE/BELGIE		-	1	9	-	2	-	-	-	0	-	-	20		
20 EUR		-	1	9	-	2	-	-	-	0	-	-	20		
90 INSG.-TOTAAL-TOTAL		-	1	9	-	2	-	-	-	0	-	-	20		
71 TOTAL STATE TRAD.															
05 BELGIQUE/BELGIE		-	1	9	-	2	-	-	-	0	-	-	20		
20 EUR		-	1	9	-	2	-	-	-	0	-	-	20		
90 INSG.-TOTAAL-TOTAL		-	1	9	-	2	-	-	-	0	-	-	20		
85 OTHER COUNTRIES															
05 BELGIQUE/BELGIE		0	1	-	-	-	-	-	-	1	-	-	2		
20 EUR		0	1	-	-	-	-	-	-	1	-	-	2		
90 INSG.-TOTAAL-TOTAL		0	1	-	-	-	-	-	-	1	-	-	2		

B I N N E N W A S S E R - B I N N E N W A T E R E N - V O I E N A V I G A B L E  
 DURCHGANGSVERKEHR NACH LAND UND GÜTERGRUPPE  
 DOORVOER NAAR LAND EN GOEDERENGROEP  
 TRAFIC DE TRANSIT PAR PAYS ET GROUPE DE MARCHANDISES

3.2.04:05 (6B)  
 NEDERLAND  
 1987  
 MIO TKM

LAND DER - LAND VAN - PAYS DE BELADING LADING CHARGEMENT	ENTLADING LOSSING DECHARGEMENT	GÜTERGRUPPE				GOEDERENGROEP				GROUPE DE MARCHANDISES				
		01	02	03	04	05	06	07	08	09	10	11	12	13
88 TOTAL THIRD COUNTRIES	01 BR DEUTSCHLAND	-	-	-	-	0	-	-	-	-	-	-	-	-
	05 BELGIQUE/BELGIE	-	-	-	-	0	2	2	1	-	0	0	0	11
	20 EUR	-	-	-	-	0	2	2	1	-	0	0	0	11
	85 OTHER COUNTRIES	-	-	-	-	-	-	-	-	-	-	-	-	-
	88 TOTAL THIRD COUNTRIES	-	-	-	-	-	-	-	-	-	-	-	-	-
	90 INSG.-TOTAAL-TOTAL	-	-	-	-	0	2	2	1	-	0	0	0	11
90 INSG.-TOTAAL-TOTAL	01 BR DEUTSCHLAND	211	2	-	6	6	50	41	143	-	202	43	81	66
	02 FRANCE	8	0	-	1	-	4	0	68	-	10	59	18	23
	05 BELGIQUE/BELGIE	191	1	-	5	4	93	50	155	0	88	52	13	600
	06 LUXEMBOURG	-	-	-	-	-	0	-	1	-	0	-	-	1
	20 EUR	409	3	-	11	10	148	91	366	0	301	154	112	690
	36 SWITZERLAND	33	-	-	-	-	2	3	7	-	81	1	-	35
	58 GERMAN DR	0	-	-	-	-	0	-	0	-	0	5	-	1
	71 TOTAL STATE TRAD.	0	-	-	-	-	0	-	0	-	0	5	-	1
	85 OTHER COUNTRIES	0	0	-	6	1	5	0	57	-	0	5	5	192
	88 TOTAL THIRD COUNTRIES	33	0	-	7	1	7	3	64	-	81	12	5	229
	90 INSG.-TOTAAL-TOTAL	443	3	-	19	11	154	95	430	0	382	166	117	918

B I N N E N W A S S E R - B I N N E N W A T E R E N - V O I E N A V I G A B L E  
 DURCHGANGSVERKEHR NACH LAND UND GÜTERGRUPPE  
 DOORVOER NAAR LAND EN GOEDERENGROEP  
 TRAFIC DE TRANSIT PAR PAYS ET GROUPE DE MARCHANDISES

3.2.04:06 (6B)  
 NEDERLAND  
 1987  
 MIO TKM

LAND DER - LAND VAN - PAYS DE BELADING LADING CHARGEMENT	ENTLADING LOSSING DECHARGEMENT	GÜTERGRUPPE				GOEDERENGROEP				GROUPE DE MARCHANDISES				
		14	15	16	17	18	19	20	21	22	23	24	01-24	
88 TOTAL THIRD COUNTRIES	01 BR DEUTSCHLAND	-	0	-	-	-	-	-	-	-	-	-	-	0
	05 BELGIQUE/BELGIE	0	3	9	-	2	-	1	0	1	0	2	35	
	20 EUR	0	4	9	-	2	-	1	0	1	0	2	35	
	85 OTHER COUNTRIES	-	-	-	-	-	-	-	-	-	-	0	0	
	88 TOTAL THIRD COUNTRIES	-	-	-	-	-	-	-	-	-	-	0	0	
	90 INSG.-TOTAAL-TOTAL	0	4	9	-	2	-	1	0	1	0	2	35	
90 INSG.-TOTAAL-TOTAL	01 BR DEUTSCHLAND	3	347	224	15	619	53	1	90	1	2	17	2223	
	02 FRANCE	0	78	34	3	41	7	0	3	0	-	4	362	
	05 BELGIQUE/BELGIE	16	538	296	15	407	2	16	9	2	4	89	2645	
	06 LUXEMBOURG	-	3	0	-	1	-	0	0	-	-	0	6	
	20 EUR	18	966	554	33	1069	62	17	101	3	6	109	5235	
	36 SWITZERLAND	-	21	7	-	145	8	0	72	0	0	5	422	
	58 GERMAN DR	-	-	0	-	-	-	-	1	-	-	-	8	
	71 TOTAL STATE TRAD.	-	-	0	-	-	-	-	1	-	-	-	8	
	85 OTHER COUNTRIES	0	17	4	0	15	-	3	2	-	1	31	344	
	88 TOTAL THIRD COUNTRIES	0	38	11	0	160	8	3	75	0	1	36	774	
	90 INSG.-TOTAAL-TOTAL	19	1004	565	33	1229	70	20	176	4	7	146	6009	



B I N N E N W A S S E R - B I N N E N W A T E R E N - V O I E N A V I G A B L E

3.2.05:01 (6B)

DURCHGANGSVERKEHR NACH LAND UND GUETERGRUPPE

BELGIQUE/BELGIE

DOORVOER NAAR LAND EN GOEDERENGROEP

1987

TRAFIC DE TRANSIT PAR PAYS ET GROUPE DE MARCHANDISES

MIO TKM

LAND DER - LADING CHARGEMENT	LAND VAN - ENTLADING LOSSING DECHARGEMENT	GUETERGRUPPE				GOEDERENGROEP				GROUPE DE MARCHANDISES				
		01	02	03	04	05	06	07	08	09	10	11	12	13
01 BR DEUTSCHLAND	02 FRANCE	1	-	-	0	0	2	0	18	0	1	1	6	12
	04 NEDERLAND	-	-	-	0	0	-	0	0	-	-	-	0	0
	20 EUR	1	-	-	0	0	2	0	18	0	1	1	6	12
	90 INSG.-TOTAAL-TOTAL	1	-	-	0	0	2	0	18	0	1	1	6	12
02 FRANCE	01 BR DEUTSCHLAND	4	-	-	0	-	4	2	0	-	-	0	-	1
	02 FRANCE	0	-	-	-	-	-	0	-	-	-	-	-	0
	04 NEDERLAND	89	0	-	0	-	30	5	0	-	1	0	-	3
	20 EUR	93	0	-	0	-	33	7	0	-	1	0	-	5
	90 INSG.-TOTAAL-TOTAL	93	0	-	0	-	33	7	0	-	1	0	-	5
04 NEDERLAND	01 BR DEUTSCHLAND	-	-	-	-	-	-	-	-	-	-	-	-	0
	02 FRANCE	4	0	-	0	0	11	4	12	0	8	2	4	14
	04 NEDERLAND	0	-	-	-	-	-	-	3	-	-	-	0	0
	20 EUR	4	0	-	0	0	12	4	12	0	11	2	4	14
	36 SWITZERLAND	-	-	-	-	-	0	-	-	-	-	-	-	-
	60 POLAND	-	-	-	-	-	0	-	-	-	-	-	-	-
	71 TOTAL STATE TRAD.	-	-	-	-	-	0	-	-	-	-	-	-	-
	88 TOTAL THIRD COUNTR	-	-	-	-	-	0	-	-	-	-	-	-	-
	90 INSG.-TOTAAL-TOTAL	4	0	-	0	0	12	4	12	0	11	2	4	14
11 ESPANA	04 NEDERLAND	-	-	-	-	-	-	-	-	-	-	-	0	-
	20 EUR	-	-	-	-	-	-	-	-	-	-	-	0	-
	90 INSG.-TOTAAL-TOTAL	-	-	-	-	-	-	-	-	-	-	-	0	-
20 EUR	01 BR DEUTSCHLAND	4	-	-	0	-	4	2	0	-	-	0	-	1
	02 FRANCE	6	0	-	1	0	13	4	30	0	9	3	10	26
	04 NEDERLAND	89	0	-	0	-	30	5	1	-	3	0	0	3
	20 EUR	99	0	-	1	0	47	11	31	0	12	3	10	31
	36 SWITZERLAND	-	-	-	-	-	0	-	-	-	-	-	-	-
	60 POLAND	-	-	-	-	-	0	-	-	-	-	-	-	-
	71 TOTAL STATE TRAD.	-	-	-	-	-	0	-	-	-	-	-	-	-

B I N N E N W A S S E R - B I N N E N W A T E R E N - V O I E N A V I G A B L E

3.2.05:02 (6B)

DURCHGANGSVERKEHR NACH LAND UND GUETERGRUPPE

BELGIQUE/BELGIE

DOORVOER NAAR LAND EN GOEDERENGROEP

1987

TRAFIC DE TRANSIT PAR PAYS ET GROUPE DE MARCHANDISES

MIO TKM

LAND DER - LADING CHARGEMENT	LAND VAN - ENTLADING LOSSING DECHARGEMENT	GUETERGRUPPE				GOEDERENGROEP				GROUPE DE MARCHANDISES				
		14	15	16	17	18	19	20	21	22	23	24	01-24	
01 BR DEUTSCHLAND	02 FRANCE	0	41	15	0	1	-	1	0	-	0	1	102	
	04 NEDERLAND	-	-	-	-	-	-	-	-	-	-	-	0	
	20 EUR	0	41	15	0	1	-	1	0	-	0	1	102	
	90 INSG.-TOTAAL-TOTAL	0	41	15	0	1	-	1	0	-	0	1	102	
02 FRANCE	01 BR DEUTSCHLAND	-	0	0	-	0	-	0	-	-	0	0	12	
	02 FRANCE	-	0	0	-	0	-	0	-	-	0	0	1	
	04 NEDERLAND	-	0	0	-	0	-	0	-	-	0	0	128	
	20 EUR	-	0	0	-	0	-	0	-	-	0	0	141	
	90 INSG.-TOTAAL-TOTAL	-	0	0	-	0	-	0	-	-	0	0	141	
04 NEDERLAND	01 BR DEUTSCHLAND	-	-	-	-	-	-	-	-	-	-	-	0	
	02 FRANCE	-	18	36	0	13	2	0	0	-	0	1	130	
	04 NEDERLAND	0	0	0	-	0	0	0	0	-	-	-	4	
	20 EUR	0	18	37	0	13	2	0	0	-	0	1	134	
	36 SWITZERLAND	-	-	-	-	-	-	-	-	-	-	-	0	
	60 POLAND	-	-	-	-	-	-	-	-	-	-	-	0	
	71 TOTAL STATE TRAD.	-	-	-	-	-	-	-	-	-	-	-	0	
	88 TOTAL THIRD COUNTR	-	-	-	-	-	-	-	-	-	-	-	0	
	90 INSG.-TOTAAL-TOTAL	0	18	37	0	13	2	0	0	-	0	1	134	
11 ESPANA	04 NEDERLAND	-	-	-	-	-	-	-	-	-	-	-	0	
	20 EUR	-	-	-	-	-	-	-	-	-	-	-	0	
	90 INSG.-TOTAAL-TOTAL	-	-	-	-	-	-	-	-	-	-	-	0	
20 EUR	01 BR DEUTSCHLAND	-	0	0	-	0	-	0	-	-	0	0	12	
	02 FRANCE	0	59	51	0	14	2	1	0	-	0	2	232	
	04 NEDERLAND	0	0	0	-	1	0	0	0	-	0	0	4	
	20 EUR	0	59	52	0	15	2	1	0	-	0	2	377	
	36 SWITZERLAND	-	-	-	-	-	-	-	-	-	-	-	0	
	60 POLAND	-	-	-	-	-	-	-	-	-	-	-	0	
	71 TOTAL STATE TRAD.	-	-	-	-	-	-	-	-	-	-	-	0	

B I N N E N W A S S E R - B I N N E N W A T E R E N - V O I E N A V I G A B L E  
 DURCHGANGSVERKEHR NACH LAND UND GUETERGRUPPE  
 DOORVOER NAAR LAND EN GOEDERENGROEP  
 TRAFIC DE TRANSIT PAR PAYS ET GROUPE DE MARCHANDISES

3.2.05:03 (6B )  
 BELGIQUE/BELGIE  
 1987  
 MIO TKM

LAND DER - LAND VAN - PAYS DE BELADUNG LADING CHARGEMENT	ENTLADUNG LOSSING DECHARGEMENT	GUETERGRUPPE				GOEDERENGROEP				GROUPE DE MARCHANDISES				
		01	02	03	04	05	06	07	08	09	10	11	12	13
20 EUR	88 TOTAL THIRD COUNTR	-	-	-	-	-	0	-	-	-	-	-	-	-
	90 INSG.-TOTAAL-TOTAL	99	0	-	1	0	47	11	31	0	12	3	10	31
90 INSG.-TOTAAL-TOTAL	01 BR DEUTSCHLAND	4	-	-	0	-	4	2	0	-	-	0	-	1
	02 FRANCE	6	0	-	1	0	13	4	30	0	9	3	10	26
	04 NEDERLAND	89	0	-	0	-	30	5	1	-	3	0	0	3
	20 EUR	99	0	-	1	0	47	11	31	0	12	3	10	31
	36 SWITZERLAND	-	-	-	-	-	0	-	-	-	-	-	-	-
	60 POLAND	-	-	-	-	-	0	-	-	-	-	-	-	-
	71 TOTAL STATE TRAD.	-	-	-	-	-	0	-	-	-	-	-	-	-
	88 TOTAL THIRD COUNTR	-	-	-	-	-	0	-	-	-	-	-	-	-
	90 INSG.-TOTAAL-TOTAL	99	0	-	1	0	47	11	31	0	12	3	10	31

B I N N E N W A S S E R - B I N N E N W A T E R E N - V O I E N A V I G A B L E  
 DURCHGANGSVERKEHR NACH LAND UND GUETERGRUPPE  
 DOORVOER NAAR LAND EN GOEDERENGROEP  
 TRAFIC DE TRANSIT PAR PAYS ET GROUPE DE MARCHANDISES

3.2.05:04 (6B )  
 BELGIQUE/BELGIE  
 1987  
 MIO TKM

LAND DER - LAND VAN - PAYS DE BELADUNG LADING CHARGEMENT	ENTLADUNG LOSSING DECHARGEMENT	GUETERGRUPPE				GOEDERENGROEP				GROUPE DE MARCHANDISES				
		14	15	16	17	18	19	20	21	22	23	24	01-24	
20 EUR	88 TOTAL THIRD COUNTR	-	-	-	-	-	-	-	-	-	-	-	-	0
	90 INSG.-TOTAAL-TOTAL	0	59	52	0	15	2	1	0	-	0	2	377	
90 INSG.-TOTAAL-TOTAL	01 BR DEUTSCHLAND	-	0	0	-	0	-	0	-	-	0	0	12	
	02 FRANCE	0	59	51	0	14	2	1	0	-	0	2	232	
	04 NEDERLAND	0	0	0	-	1	0	0	-	-	-	0	133	
	20 EUR	0	59	52	0	15	2	1	0	-	0	2	377	
	36 SWITZERLAND	-	-	-	-	-	-	-	-	-	-	-	0	
	60 POLAND	-	-	-	-	-	-	-	-	-	-	-	0	
	71 TOTAL STATE TRAD.	-	-	-	-	-	-	-	-	-	-	-	0	
	88 TOTAL THIRD COUNTR	-	-	-	-	-	-	-	-	-	-	-	0	
	90 INSG.-TOTAAL-TOTAL	0	59	52	0	15	2	1	0	-	0	2	377	

B I N N E N W A S S E R - B I N N E N W A T E R E N - V O I E N A V I G A B L E

3.2.06:01 (6B)

DURCHGANGSVERKEHR NACH LAND UND GUETERGRUPPE

LUXEMBOURG

DOORVOER NAAR LAND EN GOEDERENGROEP

1987

TRAFIC DE TRANSIT PAR PAYS ET GROUPE DE MARCHANDISES

MIO TKM

LAND DER - BELADUNG LADING CHARGEMENT	LAND VAN - ENTLADUNG LOSSING DECHARGEMENT	GUETERGRUPPE				GOEDERENGROEP				GROUPE DE MARCHANDISES				
		01	02	03	04	05	06	07	08	09	10	11	12	13
01 BR DEUTSCHLAND	01 BR DEUTSCHLAND	-	-	-	-	-	-	-	0	-	0	0	-	0
	02 FRANCE	0	-	-	-	-	-	0	0	31	-	1	6	0
	04 NEDERLAND	-	-	-	-	-	-	-	-	-	-	0	-	0
	05 BELGIQUE/BELGIE	0	-	-	-	-	-	-	-	-	-	-	-	0
	20 EUR	0	-	-	-	-	-	0	0	31	-	1	6	0
	90 INSG.-TOTAAL-TOTAL	0	-	-	-	-	-	0	0	31	-	1	6	0
02 FRANCE	01 BR DEUTSCHLAND	21	-	-	-	-	-	5	12	0	-	-	0	-
	02 FRANCE	0	-	-	-	-	-	1	1	0	-	-	0	-
	04 NEDERLAND	15	-	-	0	-	-	1	1	0	-	0	-	3
	05 BELGIQUE/BELGIE	3	-	-	-	-	-	1	1	0	0	-	-	17
	20 EUR	39	-	-	-	-	-	7	15	1	0	-	0	26
	36 SWITZERLAND	1	-	-	-	-	-	-	-	-	-	-	-	-
	85 OTHER COUNTRIES	-	-	-	-	-	-	-	-	-	-	-	0	-
	88 TOTAL THIRD COUNTR	1	-	-	-	-	-	-	-	-	-	-	0	-
	90 INSG.-TOTAAL-TOTAL	40	-	-	0	-	-	7	15	1	0	-	0	-
04 NEDERLAND	01 BR DEUTSCHLAND	-	-	-	-	-	-	0	-	0	-	5	0	0
	02 FRANCE	0	-	-	-	-	-	0	0	18	-	8	34	0
	20 EUR	0	-	-	-	-	-	0	0	18	-	13	34	0
	90 INSG.-TOTAAL-TOTAL	0	-	-	-	-	-	0	0	18	-	13	34	0
05 BELGIQUE/BELGIE	01 BR DEUTSCHLAND	-	-	-	-	-	-	-	-	0	-	1	-	0
	02 FRANCE	1	-	-	-	-	-	0	-	2	-	3	11	-
	20 EUR	1	-	-	-	-	-	0	-	2	-	4	11	-
	90 INSG.-TOTAAL-TOTAL	1	-	-	-	-	-	0	-	2	-	4	11	-
20 EUR	01 BR DEUTSCHLAND	21	-	-	-	-	-	5	12	1	-	6	0	0
	02 FRANCE	1	-	-	-	-	-	0	0	50	-	13	51	0
	04 NEDERLAND	15	-	-	0	-	-	1	1	1	-	-	0	-
	05 BELGIQUE/BELGIE	3	-	-	-	-	-	1	1	0	0	-	-	3
	20 EUR	40	-	-	0	-	-	7	15	52	0	19	51	0
	36 SWITZERLAND	1	-	-	-	-	-	-	-	-	-	-	-	-
	85 OTHER COUNTRIES	-	-	-	-	-	-	-	-	-	-	-	0	-

B I N N E N W A S S E R - B I N N E N W A T E R E N - V O I E N A V I G A B L E

3.2.06:02 (6B)

DURCHGANGSVERKEHR NACH LAND UND GUETERGRUPPE

LUXEMBOURG

DOORVOER NAAR LAND EN GOEDERENGROEP

1987

TRAFIC DE TRANSIT PAR PAYS ET GROUPE DE MARCHANDISES

MIO TKM

LAND DER - BELADUNG LADING CHARGEMENT	LAND VAN - ENTLADUNG LOSSING DECHARGEMENT	GUETERGRUPPE				GOEDERENGROEP				GROUPE DE MARCHANDISES				
		14	15	16	17	18	19	20	21	22	23	24	01-24	
01 BR DEUTSCHLAND	01 BR DEUTSCHLAND	0	7	0	-	0	-	-	0	-	-	-	-	8
	02 FRANCE	-	2	1	-	0	-	0	0	0	-	-	-	41
	04 NEDERLAND	-	-	0	-	-	-	-	0	-	-	-	-	0
	05 BELGIQUE/BELGIE	-	-	0	-	-	-	0	-	-	-	-	-	0
	20 EUR	0	9	2	-	0	-	0	0	0	0	-	-	50
	90 INSG.-TOTAAL-TOTAL	0	9	2	-	0	-	0	0	0	0	-	-	50
02 FRANCE	01 BR DEUTSCHLAND	-	23	0	-	-	-	0	0	-	-	-	-	69
	02 FRANCE	-	-	-	-	-	-	0	0	-	-	-	-	1
	04 NEDERLAND	-	2	-	-	-	-	0	0	-	-	-	-	23
	05 BELGIQUE/BELGIE	0	-	-	-	1	-	0	0	-	-	-	-	23
	20 EUR	0	26	0	-	1	-	0	0	-	-	-	-	116
	36 SWITZERLAND	-	-	-	-	-	-	-	-	-	-	-	-	1
	85 OTHER COUNTRIES	-	-	-	-	-	-	0	0	-	-	-	-	0
	88 TOTAL THIRD COUNTR	-	-	-	-	-	-	-	-	-	-	-	-	1
	90 INSG.-TOTAAL-TOTAL	0	26	0	-	1	-	0	0	-	-	-	-	117
04 NEDERLAND	01 BR DEUTSCHLAND	-	0	0	-	1	-	-	-	-	-	-	-	7
	02 FRANCE	-	1	1	-	1	-	-	0	-	-	-	-	63
	20 EUR	-	1	1	-	1	-	-	0	-	-	-	-	70
	90 INSG.-TOTAAL-TOTAL	-	1	1	-	1	-	-	0	-	-	-	-	70
05 BELGIQUE/BELGIE	01 BR DEUTSCHLAND	-	0	-	-	-	-	-	-	-	-	-	-	1
	02 FRANCE	-	0	2	-	0	-	-	-	-	-	-	-	20
	20 EUR	-	0	2	-	0	-	-	-	-	-	-	-	21
	90 INSG.-TOTAAL-TOTAL	-	0	2	-	0	-	-	-	-	-	-	-	21
20 EUR	01 BR DEUTSCHLAND	0	31	0	-	2	-	0	0	-	-	-	-	86
	02 FRANCE	-	3	5	-	0	-	0	0	0	0	-	-	125
	04 NEDERLAND	-	2	0	-	-	-	0	0	-	-	-	-	23
	05 BELGIQUE/BELGIE	0	-	0	-	1	-	0	0	-	-	-	-	23
	20 EUR	0	36	6	-	3	-	0	0	0	0	-	-	257
	36 SWITZERLAND	-	-	-	-	-	-	-	-	-	-	-	-	1
	85 OTHER COUNTRIES	-	-	-	-	-	-	0	0	-	-	-	-	0

B I N N E N W A S S E R - B I N N E N W A T E R E N - V O I E N A V I G A B L E

3.2.06:03 (6B)

DURCHGANGSVERKEHR NACH LAND UND GUETERGRUPPE

LUXEMBOURG

DOORVOER NAAR LAND EN GOEDERENGROEP

1987

TRAFIC DE TRANSIT PAR PAYS ET GROUPE DE MARCHANDISES

MIO TKM

BELADUNG LADING CHARGEMENT	LAND DER ENTLADUNG LOSSING DECHARGEMENT	LAND VAN - PAYS DE	GUETERGRUPPE					GOEDERENGROEP					GROUPE DE MARCHANDISES				
			01	02	03	04	05	06	07	08	09	10	11	12	13		
20 EUR	88	TOTAL THIRD COUNTR	1	-	-	-	-	-	-	-	-	-	-	0	-	-	
	90	INSG.-TOTAAL-TOTAL	41	-	-	0	-	7	15	52	0	19	51	0	28		
90 INSG.-TOTAAL-TOTAL	01	BR DEUTSCHLAND	21	-	-	-	-	5	12	1	-	6	0	0	7		
	02	FRANCE	1	-	-	-	-	0	0	50	-	13	51	0	2		
	04	NEDERLAND	15	-	-	0	-	1	1	1	-	-	0	-	3		
	05	BELGIQUE/BELGIE	3	-	-	-	-	1	1	0	0	-	-	17			
	20	EUR	40	-	-	0	-	7	15	52	0	19	51	0	28		
	36	SWITZERLAND	1	-	-	-	-	-	-	-	-	-	-	-			
	85	OTHER COUNTRIES	-	-	-	-	-	-	-	-	-	-	0	-			
	88	TOTAL THIRD COUNTR	1	-	-	-	-	-	-	-	-	-	0	-			
	90	INSG.-TOTAAL-TOTAL	41	-	-	0	-	7	15	52	0	19	51	0	28		

B I N N E N W A S S E R - B I N N E N W A T E R E N - V O I E N A V I G A B L E

3.2.06:04 (6B)

DURCHGANGSVERKEHR NACH LAND UND GUETERGRUPPE

LUXEMBOURG

DOORVOER NAAR LAND EN GOEDERENGROEP

1987

TRAFIC DE TRANSIT PAR PAYS ET GROUPE DE MARCHANDISES

MIO TKM

BELADUNG LADING CHARGEMENT	LAND DER ENTLADUNG LOSSING DECHARGEMENT	LAND VAN - PAYS DE	GUETERGRUPPE					GOEDERENGROEP					GROUPE DE MARCHANDISES				
			14	15	16	17	18	19	20	21	22	23	24	01-24			
20 EUR	88	TOTAL THIRD COUNTR	-	-	-	-	-	-	-	0	-	-	-	-	1		
	90	INSG.-TOTAAL-TOTAL	0	36	6	-	3	-	0	0	0	-	-	-	258		
90 INSG.-TOTAAL-TOTAL	01	BR DEUTSCHLAND	0	31	0	-	2	-	0	0	-	-	-	-	86		
	02	FRANCE	-	3	5	-	0	-	0	0	0	-	-	-	123		
	04	NEDERLAND	-	2	0	-	-	-	0	0	-	-	-	-	23		
	05	BELGIQUE/BELGIE	0	-	0	-	1	-	0	0	-	-	-	-	23		
	20	EUR	0	36	6	-	3	-	0	0	0	-	-	-	257		
	36	SWITZERLAND	-	-	-	-	-	-	-	-	-	-	-	-	1		
	85	OTHER COUNTRIES	-	-	-	-	-	-	0	-	-	-	-	-	0		
	88	TOTAL THIRD COUNTR	-	-	-	-	-	-	0	-	-	-	-	-	1		
	90	INSG.-TOTAAL-TOTAL	0	36	6	-	3	-	0	0	0	-	-	-	258		

B I N N E N W A S S E R - 3 I N N E N W A T E R E N - V O I E N A V I G A B L E

3.2.07:01 (6B)

DURCHGANGSVERKEHR NACH LAND UND GUETERGRUPPE

EUR

DOORVOER HAAR LAND EN GEDERENGROEP

1987

TRAFIC DE TRANSIT PAR PAYS ET GROUPE DE MARCHANDISES

MIO TKM

LAND DER - LAND VAN - PAYS DE BELADING LADING CHARGEMENT	ENTLADUNG LOSSING DECHARGEMENT	GUETERGRUPPE				GOEDERENGROEP				GROUPE DE MARCHANDISES				
		01	02	03	04	05	06	07	08	09	10	11	12	13
01 BR DEUTSCHLAND	01 BR DEUTSCHLAND	1	-	-	0	-	1	2	3	-	7	4	-	3
	02 FRANCE	3	-	-	1	0	6	0	77	0	4	10	18	33
	04 NEDERLAND	0	-	-	-	-	-	-	0	-	0	0	0	
	05 BELGIQUE/BELGIE	164	-	-	5	3	76	34	119	0	67	43	11	501
	20 EUR	169	-	-	6	3	83	36	198	0	78	57	29	537
	36 SWITZERLAND	4	0	-	0	0	1	0	4	-	68	1	-	39
	85 OTHER COUNTRIES	0	0	-	6	1	5	-	56	-	0	5	5	192
	88 TOTAL THIRD COUNTR	4	0	-	6	1	5	0	60	-	68	6	5	230
	90 INSG.-TOTAAL-TOTAL	173	0	-	12	4	88	36	258	0	146	64	34	768
02 FRANCE	01 BR DEUTSCHLAND	33	-	-	0	3	17	22	0	-	-	1	0	8
	02 FRANCE	8	-	-	-	-	-	0	1	-	0	-	-	6
	04 NEDERLAND	559	0	-	1	0	71	28	2	-	2	1	1	39
	05 BELGIQUE/BELGIE	66	-	-	1	0	25	30	2	0	2	-	-	309
	06 LUXEMBOURG	-	-	-	-	-	-	-	-	-	-	-	-	-
	07 UNITED KINGDOM	-	-	-	-	-	-	-	-	-	-	-	-	-
	20 EUR	666	0	-	2	3	113	80	6	0	3	2	2	364
	36 SWITZERLAND	12	-	-	-	-	1	-	-	-	-	-	-	-
	58 GERMAN DR	-	-	-	-	-	-	-	-	-	-	-	-	-
	60 POLAND	-	-	-	-	-	-	-	-	-	-	0	-	1
	71 TOTAL STATE TRAD.	-	-	-	-	-	-	-	-	-	-	0	-	1
	85 OTHER COUNTRIES	-	-	-	-	-	-	-	-	-	-	0	-	-
	88 TOTAL THIRD COUNTR	12	-	-	-	-	1	-	-	-	-	0	-	1
	90 INSG.-TOTAAL-TOTAL	678	0	-	2	3	115	80	6	0	3	2	2	365
04 NEDERLAND	01 BR DEUTSCHLAND	-	-	-	0	0	0	0	8	-	9	0	3	3
	02 FRANCE	18	0	-	5	0	19	12	255	0	449	487	36	69
	04 NEDERLAND	0	-	-	-	-	0	-	0	-	3	-	0	0
	06 LUXEMBOURG	-	-	-	-	-	6	-	49	-	35	13	-	0
	20 EUR	18	0	-	5	0	25	12	313	0	496	500	39	73
	36 SWITZERLAND	84	1	-	4	1	54	94	285	-	981	5	3	194
	58 GERMAN DR	0	-	-	-	-	0	-	1	-	-	12	0	9
	60 POLAND	-	-	-	-	-	0	-	-	-	-	-	1	-
	71 TOTAL STATE TRAD.	0	-	-	-	-	0	-	1	-	-	12	2	9
	76 OTHER EUROP. COUNTR	-	-	-	-	-	-	-	-	-	-	0	-	-

B I N N E N W A S S E R - 3 I N N E N W A T E R E N - V O I E N A V I G A B L E

3.2.07:02 (6B)

DURCHGANGSVERKEHR NACH LAND UND GUETERGRUPPE

EUR

DOORVOER HAAR LAND EN GOEDERENGROEP

1987

TRAFIC DE TRANSIT PAR PAYS ET GROUPE DE MARCHANDISES

MIO TKM

LAND DER - LAND VAN - PAYS DE BELADING LADING CHARGEMENT	ENTLADUNG LOSSING DECHARGEMENT	GUETERGRUPPE				GOEDERENGROEP				GROUPE DE MARCHANDISES				
		14	15	16	17	18	19	20	21	22	23	24	01-24	
01 BR DEUTSCHLAND	01 BR DEUTSCHLAND	1	219	6	2	4	1	1	0	1	0	0	255	
	02 FRANCE	0	115	29	3	22	-	1	0	0	0	5	326	
	04 NEDERLAND	-	53	0	-	-	-	0	0	-	-	-	54	
	05 BELGIQUE/BELGIE	12	481	265	15	298	1	13	4	1	4	79	2196	
	20 EUR	13	867	300	20	324	2	15	5	2	4	84	2831	
	36 SWITZERLAND	0	6	2	2	0	0	0	-	-	1	0	129	
	85 OTHER COUNTRIES	0	17	3	0	15	3	1	-	-	1	31	341	
	88 TOTAL THIRD COUNTR	0	23	6	2	15	0	3	1	-	1	31	470	
	90 INSG.-TOTAAL-TOTAL	13	891	305	23	339	2	17	6	2	5	116	3301	
02 FRANCE	01 BR DEUTSCHLAND	-	54	1	-	0	-	0	1	-	0	0	141	
	02 FRANCE	-	0	1	-	0	-	0	2	-	1	-	20	
	04 NEDERLAND	-	814	26	-	20	-	7	4	0	1	18	1596	
	05 BELGIQUE/BELGIE	0	147	76	-	159	-	4	3	-	1	30	856	
	06 LUXEMBOURG	-	7	-	-	-	-	-	-	-	-	-	7	
	07 UNITED KINGDOM	-	-	-	-	-	-	-	1	-	-	-	-	
	20 EUR	0	1023	104	-	179	-	12	10	0	2	49	2620	
	36 SWITZERLAND	-	-	-	-	-	-	-	-	-	-	-	13	
	58 GERMAN DR	-	-	-	-	-	-	1	0	-	-	1	2	
	60 POLAND	-	0	-	-	-	-	7	2	-	-	-	10	
	71 TOTAL STATE TRAD.	-	0	-	-	-	-	8	2	-	-	1	13	
	85 OTHER COUNTRIES	-	-	-	-	-	-	-	0	-	-	-	0	
	88 TOTAL THIRD COUNTR	-	0	-	-	-	-	8	3	-	-	1	26	
	90 INSG.-TOTAAL-TOTAL	0	1023	104	-	179	-	20	13	0	2	49	2646	
04 NEDERLAND	01 BR DEUTSCHLAND	-	4	0	0	2	5	-	-	-	1	0	37	
	02 FRANCE	3	51	105	1	64	42	1	1	-	4	6	1628	
	04 NEDERLAND	0	0	0	-	0	0	-	-	-	-	-	4	
	06 LUXEMBOURG	1	8	1	-	1	-	0	0	-	-	-	116	
	20 EUR	4	62	107	1	68	47	1	1	-	5	6	1785	
	36 SWITZERLAND	3	64	20	2	161	95	4	5	1	3	12	2071	
	58 GERMAN DR	-	1	0	-	-	-	-	-	-	-	-	24	
	60 POLAND	-	1	-	-	-	-	-	-	-	-	-	2	
	71 TOTAL STATE TRAD.	-	2	0	-	-	-	-	-	-	-	-	27	
	76 OTHER EUROP. COUNTR	-	-	-	-	-	-	-	-	-	-	-	0	

B INNENWASSER - 3 INNENWATEREN - VOIE NAVIGABLE

3.2.07:03 (6B)

DURCHGANGSVERKEHR NACH LAND UND GUETERGRUPPE

EUR

DOORVOER NAAR LAND EN GOEDERENGROEP

1987

TRAFIC DE TRANSIT PAR PAYS ET GROUPE DE MARCHANDISES

MIO TKM

LAND DER BELADUNG LADING CHARGEMENT	LAND VAN - ENTLADUNG LOSSING DECHARGEMENT	GUETERGRUPPE					GOEDERENGROEP					GROUPE DE MARCHANDISES				
		01	02	03	04	05	06	07	08	09	10	11	12	13		
04 NEDERLAND	88 TOTAL THIRD COUNTR	84	1	-	4	1	54	94	286	-	981	17	4	204		
	90 INSG.-TOTAAL-TOTAL	102	1	-	8	1	80	106	599	0	1477	517	43	277		
05 BELGIQUE/BELGIE	01 BR DEUTSCHLAND	202	2	-	5	4	40	32	143	-	204	39	81	63		
	02 FRANCE	21	0	-	1	-	2	1	87	-	126	208	6	17		
	04 NEDERLAND	-	-	-	-	-	-	-	-	-	-	-	-	-		
	05 BELGIQUE/BELGIE	4	1	-	0	1	9	7	34	-	20	9	2	2		
	06 LUXEMBOURG	-	-	-	-	-	1	-	3	-	5	-	-	2		
	20 EUR	227	3	-	6	5	53	40	267	-	355	256	89	84		
	36 SWITZERLAND	147	0	-	7	2	7	16	14	0	879	4	-	357		
	58 GERMAN DR	0	-	-	-	-	0	-	0	-	0	22	0	4		
	60 POLAND	-	-	-	-	-	1	-	4	-	1	-	0	0		
	71 TOTAL STATE TRAD.	0	-	-	-	-	2	-	4	-	1	22	0	4		
85 OTHER COUNTRIES	0	-	-	-	-	0	0	1	-	0	0	-	0			
88 TOTAL THIRD COUNTR	148	0	-	7	2	8	16	20	0	880	27	0	361			
90 INSG.-TOTAAL-TOTAL	375	3	-	13	6	61	56	287	0	1235	283	89	445			
06 LUXEMBOURG	01 BR DEUTSCHLAND	-	-	-	-	-	-	-	-	-	-	-	-	-		
	04 NEDERLAND	0	-	-	-	-	-	-	-	-	-	-	-	22		
	05 BELGIQUE/BELGIE	-	-	-	-	-	-	-	-	-	-	-	-	30		
	20 EUR	0	-	-	-	-	-	-	-	-	-	-	-	53		
	36 SWITZERLAND	-	-	-	-	-	-	-	-	-	0	-	-	1		
88 TOTAL THIRD COUNTR	-	-	-	-	-	-	-	-	-	0	-	-	1			
90 INSG.-TOTAAL-TOTAL	0	-	-	-	-	-	-	-	-	0	-	-	54			
09 DANMARK	04 NEDERLAND	-	-	-	-	-	-	0	-	-	-	-	-	-		
	20 EUR	-	-	-	-	-	-	0	-	-	-	-	-	-		
	90 INSG.-TOTAAL-TOTAL	-	-	-	-	-	-	0	-	-	-	-	-	-		
11 ESPANA	04 NEDERLAND	-	-	-	-	-	-	-	-	-	-	0	-	-		
	20 EUR	-	-	-	-	-	-	-	-	-	-	0	-	-		

B INNENWASSER - 3 INNENWATEREN - VOIE NAVIGABLE

3.2.07:04 (6B)

DURCHGANGSVERKEHR NACH LAND UND GUETERGRUPPE

EUR

DOORVOER NAAR LAND EN GOEDERENGROEP

1987

TRAFIC DE TRANSIT PAR PAYS ET GROUPE DE MARCHANDISES

MIO TKM

LAND DER BELADUNG LADING CHARGEMENT	LAND VAN - ENTLADUNG LOSSING DECHARGEMENT	GUETERGRUPPE					GOEDERENGROEP					GROUPE DE MARCHANDISES				
		14	15	16	17	18	19	20	21	22	23	24	01-24			
04 NEDERLAND	88 TOTAL THIRD COUNTR	3	66	20	2	161	95	4	5	1	3	12	2098			
	90 INSG.-TOTAAL-TOTAL	6	128	127	2	229	142	5	6	1	8	18	3883			
05 BELGIQUE/BELGIE	01 BR DEUTSCHLAND	2	139	218	13	617	55	1	88	0	2	16	1967			
	02 FRANCE	0	31	75	-	43	41	0	2	0	1	3	665			
	04 NEDERLAND	-	-	-	0	-	-	-	-	-	-	-	0			
	05 BELGIQUE/BELGIE	3	20	3	0	69	0	0	2	-	0	0	188			
	06 LUXEMBOURG	0	9	0	-	1	-	0	0	-	0	0	21			
	20 EUR	6	198	296	13	730	97	1	93	1	3	19	2841			
	36 SWITZERLAND	-	96	23	-	148	28	0	97	1	1	13	1840			
	58 GERMAN DR	-	-	0	-	-	-	-	1	-	-	-	28			
	69 POLAND	-	0	3	-	-	-	-	-	-	0	0	10			
	71 TOTAL STATE TRAD.	-	0	3	-	-	-	-	1	-	0	0	38			
85 OTHER COUNTRIES	-	0	1	-	0	-	-	0	-	-	0	3				
88 TOTAL THIRD COUNTR	-	96	27	-	148	28	0	98	1	1	13	1881				
90 INSG.-TOTAAL-TOTAL	6	295	323	13	878	124	1	191	2	4	32	4722				
06 LUXEMBOURG	01 BR DEUTSCHLAND	-	2	-	-	-	-	-	-	-	-	-	2			
	04 NEDERLAND	-	0	-	-	-	-	-	2	-	-	-	25			
	05 BELGIQUE/BELGIE	-	-	-	-	-	-	-	4	-	-	0	34			
	20 EUR	-	2	-	-	-	-	-	6	-	-	0	61			
	36 SWITZERLAND	-	-	-	-	-	-	-	-	-	-	0	2			
88 TOTAL THIRD COUNTR	-	-	-	-	-	-	-	-	-	-	0	2				
90 INSG.-TOTAAL-TOTAL	-	2	-	-	-	-	-	6	-	-	1	62				
09 DANMARK	04 NEDERLAND	-	-	-	-	-	-	-	-	-	-	-	0			
	20 EUR	-	-	-	-	-	-	-	-	-	-	-	0			
	90 INSG.-TOTAAL-TOTAL	-	-	-	-	-	-	-	-	-	-	-	0			
11 ESPANA	04 NEDERLAND	-	-	-	-	-	-	-	-	-	-	-	0			
	20 EUR	-	-	-	-	-	-	-	-	-	-	-	0			

B I N N E N W A S S E R - 3 I N N E N W A T E R E N - V O I E N A V I G A B L E

3.2.07:05 (6B)

DURCHGANGSVERKEHR NACH LAND UND GUETERGRUPPE

EUR

DOORVOER NAAR LAND EN GOEDERENGROEP

1987

TRAFIC DE TRAHSIT PAR PAYS ET GROUPE DE MARCHANDISES

MIO TKM

LAND DER - BELADING LADING CHARGEMENT	LAND VAN - ENTLADUNG LOSSING DECHARGEMENT	GUETERGRUPPE					GOEDERENGROEP					GROUPE DE MARCHANDISES				
		01	02	03	04	05	06	07	08	09	10	11	12	13		
11 ESPANA	90 INSG.-TOTAAL-TOTAL	-	-	-	-	-	-	-	-	-	-	-	-	0	-	-
20 EUR	01 BR DEUTSCHLAND	235	2	-	6	6	59	55	154	-	221	43	84	78	-	-
	02 FRANCE	50	0	-	6	0	27	13	421	0	578	705	61	126	-	-
	04 NEDERLAND	560	0	-	1	0	71	28	3	-	4	2	1	62	-	-
	05 BELGIQUE/BELGIE	235	1	-	6	4	111	72	155	0	89	52	12	843	-	-
	06 LUXEMBOURG	-	-	-	-	-	7	-	52	-	40	13	-	2	-	-
	07 UNITED KINGDOM	-	-	-	-	-	-	-	-	-	-	-	-	-	-	-
	20 EUR	1080	3	-	19	11	274	168	784	0	933	815	158	1111	-	-
	36 SWITZERLAND	247	1	-	10	2	63	110	303	0	1928	11	3	591	-	-
	58 GERMAN DR	0	-	-	-	-	0	-	2	-	0	34	1	13	-	-
	60 POLAND	-	-	-	-	-	1	-	4	-	0	0	1	2	-	-
	71 TOTAL STATE TRAD.	0	-	-	-	-	2	-	6	-	1	35	2	15	-	-
	76 OTHER EUROP. COUNTR	-	-	-	-	-	-	-	-	-	-	0	-	-	-	-
	85 OTHER COUNTRIES	0	0	-	6	1	5	0	57	-	0	5	5	192	-	-
	88 TOTAL THIRD COUNTR	248	1	-	16	3	69	110	366	0	1929	51	9	798	-	-
	90 INSG.-TOTAAL-TOTAL	1328	4	-	35	14	343	278	1150	1	2861	866	167	1908	-	-
36 SWITZERLAND	01 BR DEUTSCHLAND	0	-	-	-	-	-	-	1	-	2	0	-	7	-	-
	04 NEDERLAND	-	-	-	-	-	0	2	4	-	0	3	0	16	-	-
	05 BELGIQUE/BELGIE	-	-	-	-	-	0	6	-	-	0	0	2	18	-	-
	20 EUR	0	-	-	-	-	0	9	2	-	6	3	2	41	-	-
	76 OTHER EUROP. COUNTR	-	-	-	-	-	-	-	-	-	-	-	-	-	-	-
	85 OTHER COUNTRIES	-	-	-	-	-	-	-	-	-	-	-	-	-	-	-
	88 TOTAL THIRD COUNTR	-	-	-	-	-	-	-	-	-	-	-	-	-	-	-
	90 INSG.-TOTAAL-TOTAL	0	-	-	-	0	9	-	2	-	6	3	2	41	-	-
58 GERMAN DR	04 NEDERLAND	-	-	-	-	-	1	4	0	-	-	0	0	1	-	-
	05 BELGIQUE/BELGIE	-	-	-	-	-	-	3	-	-	-	-	-	17	-	-
	20 EUR	0	-	-	-	-	1	12	3	-	-	0	0	18	-	-
	36 SWITZERLAND	-	-	-	-	-	-	-	-	-	-	-	-	-	-	-
	88 TOTAL THIRD COUNTR	-	-	-	-	-	-	-	-	-	-	-	-	-	-	-
	90 INSG.-TOTAAL-TOTAL	-	-	-	-	-	1	12	3	-	-	0	0	18	-	-

B I N N E N W A S S E R - 3 I N N E N W A T E R E N - V O I E N A V I G A B L E

3.2.07:06 (6B)

DURCHGANGSVERKEHR NACH LAND UND GUETERGRUPPE

EUR

DOORVOER NAAR LAND EN GOEDERENGROEP

1987

TRAFIC DE TRAHSIT PAR PAYS ET GROUPE DE MARCHANDISES

MIO TKM

LAND DER - BELADING LADING CHARGEMENT	LAND VAN - ENTLADUNG LOSSING DECHARGEMENT	GUETERGRUPPE					GOEDERENGROEP					GROUPE DE MARCHANDISES				
		14	15	16	17	18	19	20	21	22	23	24	01-24			
11 ESPANA	90 INSG.-TOTAAL-TOTAL	-	-	-	-	-	-	-	-	-	-	-	-	0	-	-
20 EUR	01 BR DEUTSCHLAND	3	418	226	16	623	61	1	90	1	3	17	2401	-	-	-
	02 FRANCE	3	196	210	3	129	83	2	6	0	5	13	2638	-	-	-
	04 NEDERLAND	0	867	26	0	21	0	7	5	0	1	18	1678	-	-	-
	05 BELGIQUE/BELGIE	15	648	343	15	526	2	18	13	1	5	110	3274	-	-	-
	06 LUXEMBOURG	1	24	2	-	3	-	0	0	-	0	0	145	-	-	-
	07 UNITED KINGDOM	-	-	-	-	-	-	-	1	-	-	-	1	-	-	-
	20 EUR	23	2153	807	34	1301	146	28	115	3	14	159	10138	-	-	-
	36 SWITZERLAND	3	166	46	4	309	122	4	102	2	4	25	4056	-	-	-
	58 GERMAN DR	-	1	0	-	-	-	1	1	-	0	1	54	-	-	-
	60 POLAND	-	1	3	-	-	-	7	2	-	0	0	22	-	-	-
	71 TOTAL STATE TRAD.	-	2	3	-	-	-	8	3	-	0	1	77	-	-	-
	76 OTHER EUROP. COUNTR	-	-	-	-	-	-	-	-	-	-	-	0	-	-	-
	85 OTHER COUNTRIES	0	17	4	0	15	-	3	2	-	1	31	344	-	-	-
	88 TOTAL THIRD COUNTR	3	186	53	4	324	122	15	107	2	5	57	4477	-	-	-
	90 INSG.-TOTAAL-TOTAL	25	2338	860	38	1626	268	43	222	4	19	216	14615	-	-	-
36 SWITZERLAND	01 BR DEUTSCHLAND	-	1	-	-	-	-	0	-	-	0	0	11	-	-	-
	04 NEDERLAND	-	5	1	-	4	-	7	1	0	1	15	60	-	-	-
	05 BELGIQUE/BELGIE	0	9	-	-	1	-	7	1	1	1	7	53	-	-	-
	20 EUR	0	15	1	-	5	-	15	1	1	2	22	124	-	-	-
	76 OTHER EUROP. COUNTR	-	-	-	-	-	-	-	-	-	-	0	0	-	-	-
	85 OTHER COUNTRIES	-	-	-	-	-	-	-	-	-	-	0	0	-	-	-
	88 TOTAL THIRD COUNTR	-	-	-	-	-	-	-	-	-	-	0	0	-	-	-
	90 INSG.-TOTAAL-TOTAL	0	15	1	-	5	-	15	1	1	2	22	124	-	-	-
58 GERMAN DR	04 NEDERLAND	-	13	4	-	1	-	-	-	-	3	-	29	-	-	-
	05 BELGIQUE/BELGIE	-	3	30	-	8	-	-	-	0	-	-	69	-	-	-
	20 EUR	-	16	35	-	9	-	-	-	4	-	-	98	-	-	-
	36 SWITZERLAND	-	-	-	-	1	-	-	-	-	-	-	1	-	-	-
	88 TOTAL THIRD COUNTR	-	-	-	-	1	-	-	-	-	-	-	1	-	-	-
	90 INSG.-TOTAAL-TOTAL	-	16	35	-	9	-	-	-	4	-	-	99	-	-	-

B I N N E N W A S S E R - B I N N E N W A T E R E N - V O I E N A V I G A B L E

3.2.07:07 (6B)

DURCHGANGSVERKEHR NACH LAND UND GUETERGRUPPE

EUR

DOORVOER HAAR LAND EN GOEDERENGROEP

1987

TRAFIC DE TRANSIT PAR PAYS ET GROUPE DE MARCHANDISES

MIO TKM

LAND DER - LAND VAN - PAYS DE BELADUNG LADING CHARGEMENT	ENTLADUNG LOSSING DECHARGEMENT	GUETERGRUPPE					GOEDERENGROEP					GROUPE DE MARCHANDISES				
		01	02	03	04	05	06	07	08	09	10	11	12	13		
60 POLAND	02 FRANCE	-	-	-	-	-	-	-	-	-	-	-	-	-		
	04 NEDERLAND	-	-	-	-	-	1	0	-	-	-	-	-			
	05 BELGIQUE/BELGIE	-	-	-	-	-	0	-	-	-	-	-	-			
	06 LUXEMBOURG	-	-	-	-	-	-	-	-	-	-	-	-			
	20 EUR	-	-	-	-	-	2	0	0	-	-	3	-			
	36 SWITZERLAND	-	-	-	-	-	-	-	-	9	-	-	-			
	88 TOTAL THIRD COUNTR	-	-	-	-	-	-	-	-	9	-	-	-			
	90 INSG.-TOTAAL-TOTAL	-	-	-	-	-	2	0	0	10	-	3	6			
71 TOTAL STATE TRA	02 FRANCE	-	-	-	-	-	-	-	-	0	-	-	-			
	04 NEDERLAND	-	-	-	-	-	2	5	0	-	-	3	0			
	05 BELGIQUE/BELGIE	-	-	-	-	-	0	8	3	-	-	-	18			
	06 LUXEMBOURG	-	-	-	-	-	-	-	-	-	-	-	0			
	20 EUR	-	-	-	-	-	2	13	3	-	-	3	24			
	36 SWITZERLAND	-	-	-	-	-	-	-	-	9	-	-	0			
	88 TOTAL THIRD COUNTR	-	-	-	-	-	-	-	-	9	-	-	0			
	90 INSG.-TOTAAL-TOTAL	-	-	-	-	-	2	13	13	-	-	3	25			
85 OTHER COUNTRIES	05 BELGIQUE/BELGIE	-	-	-	-	-	-	0	-	-	-	-	0			
	20 EUR	-	-	-	-	-	-	0	-	-	-	-	0			
	90 INSG.-TOTAAL-TOTAL	-	-	-	-	-	-	0	-	-	-	-	0			
88 TOTAL THIRD COU	01 BR DEUTSCHLAND	0	-	-	-	-	-	-	-	1	-	2	7			
	02 FRANCE	-	-	-	-	-	-	-	-	0	-	-	-			
	04 NEDERLAND	-	-	-	-	-	0	5	5	1	-	4	22			
	05 BELGIQUE/BELGIE	-	-	-	-	-	0	7	8	3	-	0	37			
	06 LUXEMBOURG	-	-	-	-	-	-	-	-	-	-	-	0			
	20 EUR	0	-	-	-	-	0	11	13	5	-	6	66			
	36 SWITZERLAND	-	-	-	-	-	-	-	-	9	-	-	0			
	76 OTHER EUROP. COUNTR	-	-	-	-	-	-	-	-	-	-	-	-			
	85 OTHER COUNTRIES	-	-	-	-	-	-	-	-	-	-	-	-			
	88 TOTAL THIRD COUNTR	-	-	-	-	-	-	-	-	9	-	-	0			
	90 INSG.-TOTAAL-TOTAL	0	-	-	-	-	0	11	13	15	-	6	66			

B I N N E N W A S S E R - B I N N E N W A T E R E N - V O I E N A V I G A B L E

3.2.07:08 (6B)

DURCHGANGSVERKEHR NACH LAND UND GUETERGRUPPE

EUR

DOORVOER HAAR LAND EN GOEDERENGROEP

1987

TRAFIC DE TRANSIT PAR PAYS ET GROUPE DE MARCHANDISES

MIO TKM

LAND DER - LAND VAN - PAYS DE BELADUNG LADING CHARGEMENT	ENTLADUNG LOSSING DECHARGEMENT	GUETERGRUPPE					GOEDERENGROEP					GROUPE DE MARCHANDISES				
		14	15	16	17	18	19	20	21	22	23	24	01-24			
60 POLAND	02 FRANCE	5	1	-	-	-	-	-	-	-	-	-	-	6		
	04 NEDERLAND	4	0	-	-	1	-	-	-	0	2	-	-	17		
	05 BELGIQUE/BELGIE	1	2	-	-	-	-	-	-	-	3	-	-	6		
	06 LUXEMBOURG	-	1	-	-	-	-	-	-	-	-	-	-	1		
	20 EUR	9	4	-	-	1	-	-	-	0	4	-	-	30		
	36 SWITZERLAND	-	-	-	-	-	-	-	-	-	-	-	-	10		
	88 TOTAL THIRD COUNTR	-	-	-	-	-	-	-	-	-	-	-	-	10		
	90 INSG.-TOTAAL-TOTAL	9	4	-	-	1	-	-	-	0	4	-	-	40		
71 TOTAL STATE TRA	02 FRANCE	5	1	-	-	-	-	-	-	-	-	-	-	6		
	04 NEDERLAND	4	14	4	-	2	-	-	0	5	-	-	-	46		
	05 BELGIQUE/BELGIE	1	4	30	-	8	-	-	-	3	-	-	-	76		
	06 LUXEMBOURG	-	1	-	-	-	-	-	-	-	-	-	-	1		
	20 EUR	9	20	35	-	10	-	-	0	8	-	-	-	128		
	36 SWITZERLAND	-	-	-	-	1	-	-	-	-	-	-	-	10		
	88 TOTAL THIRD COUNTR	-	-	-	-	1	-	-	-	-	-	-	-	10		
	90 INSG.-TOTAAL-TOTAL	9	20	35	-	10	-	-	0	8	-	-	-	138		
85 OTHER COUNTRIES	05 BELGIQUE/BELGIE	0	1	-	-	-	-	-	-	1	-	-	-	2		
	20 EUR	0	1	-	-	-	-	-	-	1	-	-	-	2		
	90 INSG.-TOTAAL-TOTAL	0	1	-	-	-	-	-	-	1	-	-	-	2		
88 TOTAL THIRD COU	01 BR DEUTSCHLAND	-	1	-	-	-	-	0	-	-	0	0	11			
	02 FRANCE	5	1	-	-	-	-	-	-	-	-	-	6			
	04 NEDERLAND	4	19	5	-	6	-	7	1	5	1	15	106			
	05 BELGIQUE/BELGIE	1	14	30	-	9	-	7	1	5	1	7	131			
	06 LUXEMBOURG	-	1	-	-	-	-	-	-	-	-	-	1			
	20 EUR	10	35	35	-	14	-	15	2	10	2	22	255			
	36 SWITZERLAND	-	-	-	-	1	-	-	-	-	-	-	10			
	76 OTHER EUROP. COUNTR	-	-	-	-	-	-	-	-	-	-	-	0			
	85 OTHER COUNTRIES	-	-	-	-	-	-	-	-	-	-	-	0			
	88 TOTAL THIRD COUNTR	-	-	-	-	1	-	-	-	-	-	-	11			
	90 INSG.-TOTAAL-TOTAL	10	35	35	-	15	-	15	2	10	2	22	265			



B I N N E N W A S S E R - B I N N E N W A T E R E N - V O I E N A V I G A B L E

3.2.07:09 (6B)

DURCHGANGSVERKEHR NACH LAND UND GUETERGRUPPE

EUR

DOORVOER HAAR LAND EN GOEDERENGROEP

1987

TRAFIC DE TRANSIT PAR PAYS ET GROUPE DE MARCHANDISES

MIO TKM

LAND DER - LAND VAN - PAYS DE BELADING LADING CHARGEMENT	ENTLADUNG LOSSING DECHARGEMENT	GUETERGRUPPE				GOEDERENGROEP				GROUPE DE MARCHANDISES				
		01	02	03	04	05	06	07	08	09	10	11	12	13
90 INSG.-TOTAAL-TOTAL	01 BR DEUTSCHLAND	235	2	-	6	6	59	55	155	-	222	43	84	85
	02 FRANCE	50	0	-	6	0	27	13	421	0	578	705	61	126
	04 NEDERLAND	560	0	-	1	0	76	33	4	-	8	8	2	84
	05 BELGIQUE/BELGIE	235	1	-	6	4	117	79	158	0	89	52	14	879
	06 LUXEMBOURG	-	-	-	-	-	7	-	52	-	40	13	-	3
	07 UNITED KINGDOM	-	-	-	-	-	-	-	-	-	-	-	-	-
	20 EUR	1080	3	-	19	11	285	181	790	0	938	821	161	1177
	36 SWITZERLAND	247	1	-	10	2	63	110	312	0	1928	11	3	591
	58 GERMAN DR	0	-	-	-	-	0	-	2	-	0	34	1	13
	60 POLAND	0	-	-	-	-	-	-	4	-	1	0	1	2
	71 TOTAL STATE TRAD.	0	-	-	-	-	2	-	6	-	1	35	2	15
	76 OTHER EUROP. COUNTR	-	-	-	-	-	-	-	-	-	-	0	-	-
	85 OTHER COUNTRIES	0	0	-	6	1	5	0	57	0	0	5	5	192
	88 TOTAL THIRD COUNTR	248	1	-	16	3	69	110	375	0	1929	51	9	798
	90 INSG.-TOTAAL-TOTAL	1328	4	-	35	14	355	290	1165	1	2867	872	170	1975

B I N N E N W A S S E R - B I N N E N W A T E R E N - V O I E N A V I G A B L E

3.2.07:10 (6B)

DURCHGANGSVERKEHR NACH LAND UND GUETERGRUPPE

EUR

DOORVOER HAAR LAND EN GOEDERENGROEP

1987

TRAFIC DE TRANSIT PAR PAYS ET GROUPE DE MARCHANDISES

MIO TKM

LAND DER - LAND VAN - PAYS DE BELADING LADING CHARGEMENT	ENTLADUNG LOSSING DECHARGEMENT	GUETERGRUPPE				GOEDERENGROEP				GROUPE DE MARCHANDISES				
		14	15	16	17	18	19	20	21	22	23	24	01-24	
90 INSG.-TOTAAL-TOTAL	01 BR DEUTSCHLAND	3	418	226	16	623	61	1	90	1	3	17	2412	
	02 FRANCE	8	197	210	3	129	83	2	6	0	5	13	2645	
	04 NEDERLAND	4	886	31	0	26	0	15	6	5	1	34	1784	
	05 BELGIQUE/BELGIE	17	662	374	15	535	2	25	14	6	6	117	3405	
	06 LUXEMBOURG	1	24	2	-	3	-	0	0	-	-	0	145	
	07 UNITED KINGDOM	-	-	-	-	-	-	-	1	-	-	-	1	
	20 EUR	32	2188	842	34	1316	146	43	117	12	15	181	10392	
	36 SWITZERLAND	3	166	46	4	310	122	4	102	2	4	25	4066	
	58 GERMAN DR	-	1	0	-	-	-	1	1	-	-	1	54	
	60 POLAND	-	1	3	-	-	-	7	2	-	0	0	22	
	71 TOTAL STATE TRAD.	-	2	3	-	-	-	8	3	-	0	1	77	
	76 OTHER EUROP. COUNTR	-	-	-	-	-	-	-	-	-	-	0	1	
	85 OTHER COUNTRIES	0	17	4	0	15	-	3	2	-	1	31	344	
	88 TOTAL THIRD COUNTR	3	186	53	4	325	122	15	107	2	5	58	4488	
	90 INSG.-TOTAAL-TOTAL	35	2374	895	38	1641	268	58	223	14	20	238	14880	

B I N N E N W A S S E R - 3 I N N E N W A T E R E N - V O I E N A V I G A B L E  
 DURCHGANGSVERKEHR NACH LAND UND STAATSZUGEHÖRIGKEIT DES SCHIFFES  
 DOORVOER NAAR LAND EN NATIONALITEIT VAN HET SCHIP  
 TRAFIC DE TRANSIT PAR PAYS ET NATIONALITE DU BATEAU

3.3.01:1 (7B)  
 BR DEUTSCHLAND  
 1987  
 1000 T

LAND DER BELADUNG LADING CHARGEMENT	LAND VAN ENTLADUNG LOSSING DECHARGEMENT	STAATSZUGEHÖRIGKEIT - NATIONALITEIT - NATIONALITE					SONSTIGE-OVERIGE-AUTRES					
		EUR										
		ZUSAMM. TOTAAL TOTAL	DAR. D	WAARV. F	WAARV. NL	DONT B	DONT L	STATE TRADING COUNTR.	ZUSAMM. TOTAAL TOTAL	DAR. CN	WAARV. A	DONT A
02 FRANCE	02 FRANCE	29	7	9	7	5	-	-	1	1	-	30
	04 NEDERLAND	2167	344	118	1540	153	12	-	473	473	-	2640
	05 BELGIQUE/BELGIE	977	116	121	438	300	2	-	171	170	-	1148
	06 LUXEMBOURG	12	9	-	3	-	-	-	2	2	-	14
	07 UNITED KINGDOM	1	-	-	-	-	-	-	-	-	-	1
	20 EUR	3186	478	247	1987	459	14	-	648	646	-	3834
	36 SWITZERLAND	18	1	1	15	1	-	-	3	3	-	21
	58 GERMAN DR	3	-	-	3	-	-	-	-	-	-	3
	60 POLAND	2	2	-	-	-	-	11	-	-	-	12
	71 TOTAL STATE TRAD.	4	2	-	3	-	-	11	-	-	-	15
	88 TOTAL THIRD COUNTR.	22	2	1	18	1	-	11	3	3	-	36
	90 INSG.-TOTAAL-TOTAL	3208	480	248	2005	460	14	11	651	649	-	3870
04 NEDERLAND	02 FRANCE	2359	465	263	1392	238	12	-	341	331	-	2710
	06 LUXEMBOURG	157	27	22	94	11	4	-	79	79	-	237
	20 EUR	2526	492	285	1485	248	16	-	420	411	-	2946
	36 SWITZERLAND	1788	118	21	1461	189	-	-	1218	1218	-	3006
	58 GERMAN DR	22	2	-	18	1	-	35	-	-	-	56
	60 POLAND	-	-	-	-	-	-	5	-	-	-	5
	71 TOTAL STATE TRAD.	22	2	-	18	1	-	40	-	-	-	61
	76 OTHER EUROP. COUNTR.	0	-	-	0	-	-	-	-	-	-	0
	88 TOTAL THIRD COUNTR.	1810	120	21	1480	190	-	40	1218	1218	-	3068
	90 INSG.-TOTAAL-TOTAL	4337	612	305	2965	438	16	40	1638	1628	-	6014
05 BELGIQUE/BELGIE	02 FRANCE	789	87	106	350	243	2	-	93	93	-	882
	06 LUXEMBOURG	21	1	5	13	3	-	-	10	10	-	31
	20 EUR	810	89	111	362	246	2	-	103	103	-	913
	36 SWITZERLAND	1486	56	86	1073	271	0	-	603	603	-	2090
	58 GERMAN DR	13	-	-	13	-	-	33	-	-	-	46
	60 POLAND	1	1	-	-	-	-	22	-	-	-	23
	71 TOTAL STATE TRAD.	14	1	-	13	-	-	56	-	-	-	69
	88 TOTAL THIRD COUNTR.	1500	57	86	1086	271	0	56	603	603	-	2159

B I N N E N W A S S E R - 3 I N N E N W A T E R E N - V O I E N A V I G A B L E  
 DURCHGANGSVERKEHR NACH LAND UND STAATSZUGEHÖRIGKEIT DES SCHIFFES  
 DOORVOER NAAR LAND EN NATIONALITEIT VAN HET SCHIP  
 TRAFIC DE TRANSIT PAR PAYS ET NATIONALITE DU BATEAU

3.3.01:2 (7B)  
 BR DEUTSCHLAND  
 1987  
 1000 T

LAND DER BELADUNG LADING CHARGEMENT	LAND VAN ENTLADUNG LOSSING DECHARGEMENT	STAATSZUGEHÖRIGKEIT - NATIONALITEIT - NATIONALITE					SONSTIGE-OVERIGE-AUTRES					
		EUR										
		ZUSAMM. TOTAAL TOTAL	DAR. D	WAARV. F	WAARV. NL	DONT B	DONT L	STATE TRADING COUNTR.	ZUSAMM. TOTAAL TOTAL	DAR. CN	WAARV. A	DONT A
05 BELGIQUE/BELGIE	90 INSG.-TOTAAL-TOTAL	2310	145	196	1448	517	3	56	706	706	-	3072
06 LUXEMBOURG	04 NEDERLAND	45	3	-	37	4	1	-	6	6	-	50
	05 BELGIQUE/BELGIE	51	12	9	19	11	-	-	-	-	-	51
	20 EUR	96	15	9	57	15	1	-	6	6	-	101
	36 SWITZERLAND	3	1	2	0	-	-	-	-	-	-	3
	88 TOTAL THIRD COUNTR.	3	1	2	0	-	-	-	-	-	-	3
	90 INSG.-TOTAAL-TOTAL	99	15	11	57	15	1	-	6	6	-	105
09 DANMARK	04 NEDERLAND	1	-	-	1	-	-	-	-	-	-	1
	20 EUR	1	-	-	1	-	-	-	-	-	-	1
	90 INSG.-TOTAAL-TOTAL	1	-	-	1	-	-	-	-	-	-	1
20 EUR	02 FRANCE	3187	560	377	1748	487	14	-	435	426	-	3622
	04 NEDERLAND	2212	347	118	1578	157	13	-	479	479	-	2691
	05 BELGIQUE/BELGIE	1028	128	129	457	312	2	-	171	170	-	1199
	06 LUXEMBOURG	191	37	27	109	13	4	-	92	92	-	282
	07 UNITED KINGDOM	1	1	-	-	-	-	-	-	-	-	1
	20 EUR	6619	1073	652	3892	969	33	-	1176	1166	-	7796
	36 SWITZERLAND	3296	175	109	2550	461	0	-	1824	1824	-	5120
	58 GERMAN DR	37	2	-	34	1	-	68	-	-	-	105
	60 POLAND	2	2	-	-	-	-	38	-	-	-	41
	71 TOTAL STATE TRAD.	40	5	-	34	1	-	106	-	-	-	146
	76 OTHER EUROP. COUNTR.	0	-	-	0	-	-	-	-	-	-	0
	88 TOTAL THIRD COUNTR.	3336	180	109	2584	462	0	106	1824	1824	-	5266
	90 INSG.-TOTAAL-TOTAL	9955	1253	761	6476	1431	33	106	3001	2989	-	13062
36 SWITZERLAND	04 NEDERLAND	53	7	0	40	6	-	0	35	35	-	89
	05 BELGIQUE/BELGIE	16	0	2	13	0	-	-	43	43	-	59
	20 EUR	69	7	2	54	6	-	0	78	78	-	148

B I N N E N W A S S E R - B I N N E N W A T E R E N - V O I E N A V I G A B L E

3.3.01:3 (7B)

DURCHGANGSVERKEHR NACH LAND UND STAATSZUGEHÖRIGKEIT DES SCHIFFES

BR DEUTSCHLAND

DOORVOER NAAR LAND EN NATIONALITEIT VAN HET SCHIP

1987

TRAFIC DE TRANSIT PAR PAYS ET NATIONALITE DU BATEAU

1000 T

LAND DER BELADUNG LADING CHARGEMENT	LAND VAN ENTLADUNG LOSSING DECHARGEMENT	PAYS DE	STAATSZUGEHÖRIGKEIT - NATIONALITEIT					NATIONALITE					
			ZUSAMM. TOTAAL TOTAL	EUR			DONT	STATE TRADING COUNTR.	SONSTIGE-OVERIGE-AUTRES			INSG. TOTAAL TOTAL	
				DAR. D	WAARV. F	ML			B	L	ZUSAMM. TOTAAL		DAR. CH
36 SWITZERLAND	76 OTHER EUROP. COUNTR.		0	0	-	-	-	-	-	-	-	-	0
	88 TOTAL THIRD COUNTR.		0	0	-	-	-	-	-	-	-	-	0
	90 INSG.-TOTAAL-TOTAL		69	7	2	54	6	-	0	78	78	-	148
58 GERMAN DR	04 NEDERLAND		44	13	-	29	1	-	20	1	1	-	64
	05 BELGIQUE/BELGIE		58	9	-	46	3	-	47	4	4	-	108
	20 EUR		101	22	-	74	4	-	67	5	5	-	172
	36 SWITZERLAND		1	1	-	-	-	-	-	-	-	-	1
	88 TOTAL THIRD COUNTR.		1	1	-	-	-	-	-	-	-	-	1
	90 INSG.-TOTAAL-TOTAL		102	23	-	74	4	-	67	5	5	-	173
60 POLAND	02 FRANCE		1	1	-	-	-	-	6	-	-	-	7
	04 NEDERLAND		1	0	-	-	-	0	36	1	-	-	37
	05 BELGIQUE/BELGIE		-	-	-	-	-	-	14	-	-	-	14
	06 LUXEMBOURG		-	-	-	-	-	-	1	-	-	-	1
	20 EUR		2	1	-	-	-	0	57	1	-	-	59
	36 SWITZERLAND		9	9	-	-	-	-	-	-	-	-	9
	88 TOTAL THIRD COUNTR.		9	9	-	-	-	-	-	-	-	-	9
	90 INSG.-TOTAAL-TOTAL		10	10	-	-	-	0	57	1	-	-	68
71 TOTAL STATE TRAD.	02 FRANCE		1	1	-	-	-	-	6	-	-	-	7
	04 NEDERLAND		44	14	-	29	1	0	55	1	1	-	101
	05 BELGIQUE/BELGIE		58	9	-	46	3	-	61	4	4	-	122
	06 LUXEMBOURG		-	-	-	-	-	-	1	-	-	-	1
	20 EUR		103	24	-	74	4	0	123	5	5	-	231
	36 SWITZERLAND		9	9	-	-	-	-	-	-	-	-	9
	88 TOTAL THIRD COUNTR.		9	9	-	-	-	-	-	-	-	-	9
	90 INSG.-TOTAAL-TOTAL		112	33	-	74	4	0	123	5	5	-	240

B I N N E N W A S S E R - B I N N E N W A T E R E N - V O I E N A V I G A B L E

3.3.01:4 (7B)

DURCHGANGSVERKEHR NACH LAND UND STAATSZUGEHÖRIGKEIT DES SCHIFFES

BR DEUTSCHLAND

DOORVOER NAAR LAND EN NATIONALITEIT VAN HET SCHIP

1987

TRAFIC DE TRANSIT PAR PAYS ET NATIONALITE DU BATEAU

1000 T

LAND DER BELADUNG LADING CHARGEMENT	LAND VAN ENTLADUNG LOSSING DECHARGEMENT	PAYS DE	STAATSZUGEHÖRIGKEIT - NATIONALITEIT					NATIONALITE					
			ZUSAMM. TOTAAL TOTAL	EUR			DONT	STATE TRADING COUNTR.	SONSTIGE-OVERIGE-AUTRES			INSG. TOTAAL TOTAL	
				DAR. D	WAARV. F	ML			B	L	ZUSAMM. TOTAAL		DAR. CH
88 TOTAL THIRD COUNTR.	02 FRANCE		1	1	-	-	-	-	6	-	-	-	7
	04 NEDERLAND		97	21	0	69	7	0	56	37	36	-	190
	05 BELGIQUE/BELGIE		73	9	2	59	3	-	61	47	47	-	181
	06 LUXEMBOURG		-	-	-	-	-	-	1	-	-	-	1
	20 EUR		172	31	2	128	10	0	124	84	83	-	379
	36 SWITZERLAND		9	9	-	-	-	-	-	-	-	-	9
	76 OTHER EUROP. COUNTR.		0	0	-	-	-	-	-	-	-	-	0
	88 TOTAL THIRD COUNTR.		10	10	-	-	-	-	-	-	-	-	10
	90 INSG.-TOTAAL-TOTAL		182	40	2	128	10	0	124	84	83	-	389
90 INSG.-TOTAAL-TOTAL	02 FRANCE		3188	561	377	1748	487	14	6	435	426	-	3629
	04 NEDERLAND		2310	367	119	1647	164	13	56	516	515	-	2881
	05 BELGIQUE/BELGIE		1101	137	132	516	315	2	61	218	216	-	1380
	06 LUXEMBOURG		191	37	27	109	13	4	1	92	92	-	283
	07 UNITED KINGDOM		1	1	-	-	-	-	-	-	-	-	1
	20 EUR		6791	1104	654	4020	979	33	124	1260	1249	-	8175
	36 SWITZERLAND		3305	185	109	2550	461	0	-	1824	1824	-	5129
	58 GERMAN DR		37	2	-	34	1	-	68	-	-	-	105
	60 POLAND		2	2	-	-	-	-	38	-	-	-	41
	71 TOTAL STATE TRAD.		40	5	-	34	1	-	106	-	-	-	146
	76 OTHER EUROP. COUNTR.		1	0	-	0	-	-	-	-	-	-	1
	88 TOTAL THIRD COUNTR.		3345	190	109	2584	462	0	106	1824	1824	-	5276
	90 INSG.-TOTAAL-TOTAL		10136	1294	763	6604	1441	33	230	3084	3072	-	13450

DURCHGANGSVERKEHR NACH LAND UND STAATSZUGEHÖRIGKEIT DES SCHIFFES

FRANCE

DOORVOER HAAR LAND EN NATIONALITEIT VAN HET SCHIP

1987

TRAFIC DE TRANSIT PAR PAYS ET NATIONALITE DU BATEAU

1000 T

LAND DER LADING CHARGEMENT	LAND VAN ENTLADING DECHARGEMENT	PAYS DE	STAATSZUGEHÖRIGKEIT					NATIONALITEIT				NATIONALITE			
			EUR					SONSTIGE-OVERIGE-AUTRES				INSG.			
			ZUSAMM. TOTAAL	DAR. D	F	WAARV. HL	DONT B	L	STATE TRADING COUNTR.	ZUSAMM. TOTAAL	DAR. CH	WAARV. A	DONT A	TOTAAL	
01 BR DEUTSCHLAND	01 BR DEUTSCHLAND		367	333	1	30	3	-	-	-	16	16	-	362	
	04 NEDERLAND		346	68	5	255	18	-	-	-	185	185	-	531	
	05 BELGIQUE/BELGIE		23	-	0	22	1	-	-	-	4	4	-	27	
	20 EUR		736	401	6	307	22	-	-	-	205	205	-	940	
	36 SWITZERLAND		431	352	2	62	14	0	-	-	281	281	-	711	
	88 TOTAL THIRD COUNTR		431	352	2	62	14	0	-	-	281	281	-	711	
	90 INSG.-TOTAAL-TOTAL		1166	753	8	369	36	0	-	-	485	485	-	1652	
04 NEDERLAND	01 BR DEUTSCHLAND		129	36	-	93	0	-	-	-	45	45	-	175	
	04 NEDERLAND		1	-	0	-	1	-	-	-	-	-	-	1	
	20 EUR		130	36	0	93	1	-	-	-	45	45	-	176	
	36 SWITZERLAND		556	74	18	438	26	-	-	-	759	759	-	1315	
	88 TOTAL THIRD COUNTR		556	74	18	438	26	-	-	-	759	759	-	1315	
	90 INSG.-TOTAAL-TOTAL		687	110	18	531	27	-	-	-	804	804	-	1490	
05 BELGIQUE/BELGIE	01 BR DEUTSCHLAND		19	5	1	10	2	-	-	-	17	17	-	36	
	04 NEDERLAND		0	-	-	-	0	-	-	-	-	-	-	0	
	05 BELGIQUE/BELGIE		1	-	-	-	1	-	-	-	-	-	-	1	
	20 EUR		20	5	1	10	4	-	-	-	17	17	-	38	
	36 SWITZERLAND		512	16	25	384	86	1	-	-	282	282	-	794	
	88 TOTAL THIRD COUNTR		512	16	25	384	86	1	-	-	282	282	-	794	
	90 INSG.-TOTAAL-TOTAL		532	21	27	394	90	1	-	-	299	299	-	832	
06 LUXEMBOURG	01 BR DEUTSCHLAND		8	8	-	-	-	-	-	-	-	-	-	8	
	20 EUR		8	8	-	-	-	-	-	-	-	-	-	8	
	36 SWITZERLAND		0	-	-	0	-	-	-	-	-	-	-	0	
	88 TOTAL THIRD COUNTR		0	-	-	0	-	-	-	-	-	-	-	0	
	90 INSG.-TOTAAL-TOTAL		9	8	-	0	-	-	-	-	-	-	-	9	
20 EUR	01 BR DEUTSCHLAND		523	382	3	133	5	-	-	-	78	78	-	482	
	04 NEDERLAND		347	68	5	255	19	-	-	-	185	185	-	532	
	05 BELGIQUE/BELGIE		24	-	0	22	2	-	-	-	4	4	-	28	
	20 EUR		894	450	8	410	26	-	-	-	267	267	-	1162	
	36 SWITZERLAND		1499	442	45	885	126	1	-	-	1321	1321	-	2821	
	88 TOTAL THIRD COUNTR		1499	442	45	885	126	1	-	-	1321	1321	-	2821	
	90 INSG.-TOTAAL-TOTAL		2394	893	53	1295	152	1	-	-	1589	1589	-	3982	
36 SWITZERLAND	01 BR DEUTSCHLAND		37	20	0	16	1	-	-	-	21	21	-	58	
	04 NEDERLAND		10	4	-	7	-	-	-	-	21	21	-	31	
	05 BELGIQUE/BELGIE		2	-	-	2	-	-	-	-	25	25	-	27	
	20 EUR		50	23	0	24	1	-	-	-	67	67	-	117	
	90 INSG.-TOTAAL-TOTAL		50	23	0	24	1	-	-	-	67	67	-	117	
60 POLAND	36 SWITZERLAND		6	6	-	-	-	-	-	-	-	-	-	6	
	88 TOTAL THIRD COUNTR		6	6	-	-	-	-	-	-	-	-	-	6	
	90 INSG.-TOTAAL-TOTAL		6	6	-	-	-	-	-	-	-	-	-	6	
71 TOTAL STATE TRAD.	36 SWITZERLAND		6	6	-	-	-	-	-	-	-	-	-	6	
	88 TOTAL THIRD COUNTR		6	6	-	-	-	-	-	-	-	-	-	6	
	90 INSG.-TOTAAL-TOTAL		6	6	-	-	-	-	-	-	-	-	-	6	
88 TOTAL THIRD COUNTR	01 BR DEUTSCHLAND		37	20	0	16	1	-	-	-	21	21	-	58	
	04 NEDERLAND		10	4	-	7	-	-	-	-	21	21	-	31	
	05 BELGIQUE/BELGIE		2	-	-	2	-	-	-	-	25	25	-	27	
	20 EUR		50	23	0	24	1	-	-	-	67	67	-	117	
	36 SWITZERLAND		6	6	-	-	-	-	-	-	-	-	-	6	
	88 TOTAL THIRD COUNTR		6	6	-	-	-	-	-	-	-	-	-	6	
	90 INSG.-TOTAAL-TOTAL		56	30	0	24	1	-	-	-	67	67	-	123	
90 INSG.-TOTAAL-TOTAL	01 BR DEUTSCHLAND		561	402	3	149	7	-	-	-	99	99	-	640	
	04 NEDERLAND		358	72	5	262	19	-	-	-	206	206	-	564	
	05 BELGIQUE/BELGIE		26	-	0	24	2	-	-	-	29	29	-	55	
	20 EUR		944	474	8	435	28	-	-	-	334	334	-	1278	
	36 SWITZERLAND		1505	448	45	885	126	1	-	-	1321	1321	-	2827	
	88 TOTAL THIRD COUNTR		1505	448	45	885	126	1	-	-	1321	1321	-	2827	
	90 INSG.-TOTAAL-TOTAL		2449	922	53	1319	154	1	-	-	1656	1656	-	4105	

DURCHGANGSVERKEHR NACH LAND UND STAATSZUGEHORIGKEIT DES SCHIFFES

NEDERLAND

DOORVOER NAAR LAND EN NATIONALITEIT VAN HET SCHIP

1987

TRAFIC DE TRANSIT PAR PAYS ET NATIONALITE DU BATEAU

1000 T

LAND DER - LADING CHARGEMENT	LAND VAN - ENTLADUNG DECHARGEMENT	PAYS DE	STAATSZUGEHORIGKEIT					NATIONALITEIT				NATIONALITE	
			EUR					SONSTIGE-OVERIGE-AUTRES				INSG.	
			ZUSAMM. TOTAL	DAR. D	- F	HAARV. NL	- B	DONT L	STATE TRADING COUNTR.	ZUSAMM. TOTAL	DAR. CH	WAARV. A	DONT A
01 BR DEUTSCHLAND	01 BR DEUTSCHLAND		668	587	0	79	2	-	-	1	1	-	669
	02 FRANCE		785	61	153	182	383	5	-	4	3	-	789
	05 BELGIQUE/BELGIE		10746	1741	156	6279	2564	6	1	347	340	-	11094
	20 EUR		12199	2389	309	6541	2949	11	1	352	345	-	12553
	85 OTHER COUNTRIES		1718	1523	-	86	-	-	-	231	-	-	1949
	88 TOTAL THIRD COUNTR.		1718	1523	-	86	-	-	-	231	-	-	1949
	90 INSG.-TOTAAL-TOTAL		13917	3912	309	6627	2949	11	1	583	345	-	14501
02 FRANCE	01 BR DEUTSCHLAND		212	40	34	100	37	1	-	6	6	-	218
	02 FRANCE		7	1	2	0	4	-	-	1	-	-	8
	05 BELGIQUE/BELGIE		1015	115	121	455	322	2	-	162	160	-	1176
	20 EUR		1234	156	157	555	363	3	-	168	166	-	1402
	85 OTHER COUNTRIES		1	1	-	-	-	-	-	-	-	-	1
	88 TOTAL THIRD COUNTR.		1	1	-	-	-	-	-	-	-	-	1
	90 INSG.-TOTAAL-TOTAL		1235	157	157	555	363	3	-	168	166	-	1403
05 BELGIQUE/BELGIE	01 BR DEUTSCHLAND		8793	2587	288	4039	1872	5	11	827	827	-	9631
	02 FRANCE		996	83	169	300	351	3	-	94	94	-	1000
	05 BELGIQUE/BELGIE		3283	23	55	781	2424	-	26	67	67	-	3375
	06 LUXEMBOURG		22	1	4	15	3	-	-	9	9	-	32
	20 EUR		13004	2695	516	5134	4650	8	37	998	998	-	14038
	36 SWITZERLAND		1623	95	122	1125	279	-	-	557	557	-	2179
	58 GERMAN DR		13	2	-	7	3	-	25	-	-	-	38
	71 TOTAL STATE TRAD.		13	2	-	7	3	-	25	-	-	-	38
	85 OTHER COUNTRIES		19	3	-	5	2	-	9	2	-	-	31
	88 TOTAL THIRD COUNTR.		1655	100	122	1138	285	-	34	559	557	-	2249
	90 INSG.-TOTAAL-TOTAL		14659	2795	639	6272	4934	8	71	1557	1555	-	16287
06 LUXEMBOURG	05 BELGIQUE/BELGIE		49	10	8	20	11	-	-	-	-	-	49
	20 EUR		49	10	8	20	11	-	-	-	-	-	49
	90 INSG.-TOTAAL-TOTAL		49	10	8	20	11	-	-	-	-	-	49
20 EUR	01 BR DEUTSCHLAND		9673	3214	322	4219	1911	6	11	835	834	-	10518
	02 FRANCE		1698	145	324	482	737	9	-	99	97	-	1797
	05 BELGIQUE/BELGIE		15093	1889	340	7535	5321	8	27	575	567	-	15695
	06 LUXEMBOURG		22	1	4	15	3	-	-	9	9	-	32
	20 EUR		26486	5249	990	12250	7973	22	38	1518	1508	-	28042
	36 SWITZERLAND		1623	95	122	1125	279	-	-	557	557	-	2179
	58 GERMAN DR		13	2	-	7	3	-	25	-	-	-	38
	71 TOTAL STATE TRAD.		13	2	-	7	3	-	25	-	-	-	38
	85 OTHER COUNTRIES		1739	1528	-	92	2	-	9	233	-	-	1981
	88 TOTAL THIRD COUNTR.		3375	1625	122	1224	285	-	34	790	557	-	4199
	90 INSG.-TOTAAL-TOTAL		29861	6874	1112	13474	8258	22	72	2308	2065	-	32241
36 SWITZERLAND	01 BR DEUTSCHLAND		1	1	-	-	-	-	-	-	-	-	1
	05 BELGIQUE/BELGIE		20	0	3	17	0	-	-	48	48	-	68
	20 EUR		21	1	3	17	0	-	-	48	48	-	70
	85 OTHER COUNTRIES		0	0	-	-	-	-	-	-	-	-	0
	88 TOTAL THIRD COUNTR.		0	0	-	-	-	-	-	-	-	-	0
	90 INSG.-TOTAAL-TOTAL		22	2	3	17	0	-	-	48	48	-	70
58 GERMAN DR	05 BELGIQUE/BELGIE		57	11	-	43	3	-	48	4	4	-	108
	20 EUR		57	11	-	43	3	-	48	4	4	-	108
	90 INSG.-TOTAAL-TOTAL		57	11	-	43	3	-	48	4	4	-	108
71 TOTAL STATE TRAD.	05 BELGIQUE/BELGIE		57	11	-	43	3	-	48	4	4	-	108
	20 EUR		57	11	-	43	3	-	48	4	4	-	108
	90 INSG.-TOTAAL-TOTAL		57	11	-	43	3	-	48	4	4	-	108
85 OTHER COUNTRIES	05 BELGIQUE/BELGIE		0	-	-	-	-	-	12	-	-	-	13
	20 EUR		0	-	-	-	-	-	12	-	-	-	13
	90 INSG.-TOTAAL-TOTAL		0	-	-	-	-	-	12	-	-	-	13
88 TOTAL THIRD COUNTR.	01 BR DEUTSCHLAND		1	1	-	-	-	-	-	-	-	-	1
	05 BELGIQUE/BELGIE		77	11	3	60	3	-	60	52	52	-	189
	20 EUR		78	12	3	60	3	-	60	52	52	-	191
	85 OTHER COUNTRIES		0	0	-	-	-	-	-	-	-	-	0
	88 TOTAL THIRD COUNTR.		0	0	-	-	-	-	-	-	-	-	0
	90 INSG.-TOTAAL-TOTAL		79	13	3	60	3	-	60	52	52	-	191
90 INSG.-TOTAAL-TOTAL	01 BR DEUTSCHLAND		9674	3216	322	4219	1911	6	11	835	834	-	10519
	02 FRANCE		1698	145	324	482	737	9	-	99	97	-	1797
	05 BELGIQUE/BELGIE		15170	1900	343	7594	5324	8	87	628	620	-	15885
	06 LUXEMBOURG		22	1	4	15	3	-	-	9	9	-	32
	20 EUR		26564	5261	993	12310	7976	22	98	1570	1561	-	28232
	36 SWITZERLAND		1623	95	122	1125	279	-	-	557	557	-	2179
	58 GERMAN DR		13	2	-	7	3	-	25	-	-	-	38
	71 TOTAL STATE TRAD.		13	2	-	7	3	-	25	-	-	-	38
	85 OTHER COUNTRIES		1739	1528	-	92	2	-	9	233	-	-	1981
	88 TOTAL THIRD COUNTR.		3375	1625	122	1224	285	-	34	790	557	-	4199
	90 INSG.-TOTAAL-TOTAL		29939	6887	1115	13534	8260	22	132	2360	2117	-	32432

B I N N E N W A S S E R - B I N N E N W A T E R E N - V O I E N A V I G A B L E  
 DURCHGANGSVERKEHR NACH LAND UND STAATSZUGEHÖRIGKEIT DES SCHIFFES  
 DOORVOER NAAR LAND EN NATIONALITEIT VAN HET SCHIP  
 TRAFIC DE TRANSIT PAR PAYS ET NATIONALITE DU BATEAU

3.3.05:1 (7B)  
 BELGIQUE/BELGIE  
 1987  
 1000 T

LAND DER - LADING CHARGEMENT	LAND VAN - ENTLADING LOSSING DECHARGEMENT	PAYS DE	STAATSZUGEHÖRIGKEIT - NATIONALITEIT					NATIONALITE						
			EUR					SONSTIGE-OVERIGE-AUTRES						
			ZUSAMM. TOTAAL TOTAL	DAR. D	WAARV. F	WAARV. NL	DONT B	DONT L	STATE TRADING COUNTR.	ZUSAMM. TOTAAL TOTAL	DAR. CH	WAARV. A	DONT TOTAL	
01 BR DEUTSCHLAND	02 FRANCE		763	31	157	181	391	4	-	-	2	2	-	765
	04 NEDERLAND		2	1	-	1	-	-	-	-	-	-	-	2
	20 EUR		765	32	157	182	391	4	-	-	2	2	-	767
	90 INSG.-TOTAAL-TOTAL		765	32	157	182	391	4	-	-	2	2	-	767
02 FRANCE	01 BR DEUTSCHLAND		91	2	36	16	36	1	-	-	-	-	-	91
	02 FRANCE		4	0	1	0	2	-	-	-	-	-	-	4
	04 NEDERLAND		897	7	439	139	308	3	-	-	-	-	-	897
	20 EUR		991	9	476	155	346	4	-	-	-	-	-	991
	90 INSG.-TOTAAL-TOTAL		991	9	476	155	346	4	-	-	-	-	-	991
04 NEDERLAND	01 BR DEUTSCHLAND		0	-	-	0	-	-	-	-	-	-	-	0
	02 FRANCE		1060	7	310	487	255	1	-	-	1	1	-	1061
	04 NEDERLAND		31	1	0	26	3	-	-	-	4	4	-	34
	20 EUR		1091	8	311	513	258	1	-	-	5	5	-	1096
	36 SWITZERLAND		0	-	-	0	-	-	-	-	-	-	-	0
	60 POLAND		-	-	-	-	-	-	0	-	-	-	-	0
	71 TOTAL STATE TRAD.		-	-	-	-	-	-	0	-	-	-	-	0
	88 TOTAL THIRD COUNTR.		0	-	-	0	-	-	0	-	-	-	-	0
	90 INSG.-TOTAAL-TOTAL		1091	8	311	513	258	1	0	-	5	5	-	1096
11 ESPANA	04 NEDERLAND		1	-	-	-	1	-	-	-	-	-	-	1
	20 EUR		1	-	-	-	1	-	-	-	-	-	-	1
	90 INSG.-TOTAAL-TOTAL		1	-	-	-	1	-	-	-	-	-	-	1
20 EUR	01 BR DEUTSCHLAND		91	2	36	16	36	1	-	-	-	-	-	91
	02 FRANCE		1827	38	468	669	648	5	-	-	3	3	-	1830
	04 NEDERLAND		930	9	439	166	312	3	-	-	4	4	-	934
	20 EUR		2849	49	944	850	997	9	-	-	7	7	-	2855
	36 SWITZERLAND		0	-	-	0	-	-	-	-	-	-	-	0
	60 POLAND		-	-	-	-	-	-	0	-	-	-	-	0
	71 TOTAL STATE TRAD.		-	-	-	-	-	-	0	-	-	-	-	0
	88 TOTAL THIRD COUNTR.		0	-	-	0	-	-	0	-	-	-	-	0
	90 INSG.-TOTAAL-TOTAL		2849	49	944	850	997	9	0	-	7	7	-	2856
90 INSG.-TOTAAL-TOTAL	01 BR DEUTSCHLAND		91	2	36	16	36	1	-	-	-	-	-	91
	02 FRANCE		1827	38	468	669	648	5	-	-	3	3	-	1830
	04 NEDERLAND		930	9	439	166	312	3	-	-	4	4	-	934
	20 EUR		2849	49	944	850	997	9	-	-	7	7	-	2855
	36 SWITZERLAND		0	-	-	0	-	-	-	-	-	-	-	0
	60 POLAND		-	-	-	-	-	-	0	-	-	-	-	0
	71 TOTAL STATE TRAD.		-	-	-	-	-	-	0	-	-	-	-	0
	88 TOTAL THIRD COUNTR.		0	-	-	0	-	-	0	-	-	-	-	0
	90 INSG.-TOTAAL-TOTAL		2849	49	944	850	997	9	0	-	7	7	-	2856

B I N N E N W A S S E R - 3 I N N E N W A T E R E N - V O I E N A V I G A B L E

3.3.06:1 (7B)

DURCHGANGSVERKEHR NACH LAND UND STAATZUGEHÖRIGKEIT DES SCHIFFES

LUXEMBOURG

DOORVOER NAAR LAND EN NATIONALITEIT VAN HET SCHIP

1987

TRAFIC DE TRANSIT PAR PAYS ET NATIONALITE DU BATEAU

1000 T

LAND DER - BELADUNG LADING CHARGEMENT	LAND VAN - ENTLADUNG LOSSING DECHARGEMENT	PAYS DE	STAATZUGEHÖRIGKEIT - NATIONALITEIT - NATIONALITE						SONSTIGE-OVERIGE-AUTRES				
			EUR						INSG.				
			ZUSAMM.	DAR.	WAARV.	DONT	STATE	ZUSAMM.	DAR.	WAARV.	DONT	INSG.	
			TOTAAL	D	F	NL	B	L	TOTAAL	CH	A	TOTAAL	
01 BR DEUTSCHLAND	01 BR DEUTSCHLAND		220	179	4	27	9	0	-	1	1	-	220
	02 FRANCE		1079	592	105	271	65	47	-	20	20	-	1099
	04 NEDERLAND		5	3	-	0	3	-	-	-	-	-	5
	05 BELGIQUE/BELGIE		7	2	0	1	4	-	-	1	1	-	8
	20 EUR		1311	775	109	300	80	47	-	21	21	-	1332
	90 INSG.-TOTAAL-TOTAL		1311	775	109	300	80	47	-	21	21	-	1332
02 FRANCE	01 BR DEUTSCHLAND		1784	810	126	596	198	54	1	62	62	-	1847
	02 FRANCE		26	9	7	7	3	-	-	2	2	-	28
	04 NEDERLAND		576	89	53	331	95	8	-	31	31	-	607
	05 BELGIQUE/BELGIE		577	59	69	233	215	1	-	36	36	-	613
	20 EUR		2963	967	256	1167	511	63	1	131	131	-	3095
	36 SWITZERLAND		28	2	1	22	3	-	-	2	2	-	30
	85 OTHER COUNTRIES		-	-	-	-	-	-	4	-	-	-	4
	88 TOTAL THIRD COUNTR		28	2	1	22	3	-	4	2	2	-	34
	90 INSG.-TOTAAL-TOTAL		2991	969	256	1188	514	63	5	133	133	-	3129
04 NEDERLAND	01 BR DEUTSCHLAND		184	66	4	83	31	-	-	3	3	-	188
	02 FRANCE		1542	340	171	825	194	12	-	135	135	-	1677
	20 EUR		1726	406	175	909	225	12	-	138	138	-	1864
	90 INSG.-TOTAAL-TOTAL		1726	406	175	909	225	12	-	138	138	-	1864
05 BELGIQUE/BELGIE	01 BR DEUTSCHLAND		31	5	0	17	10	-	-	-	-	-	31
	02 FRANCE		489	47	53	175	213	1	-	49	49	-	538
	20 EUR		520	52	53	192	222	1	-	49	49	-	569
	90 INSG.-TOTAAL-TOTAL		520	52	53	192	222	1	-	49	49	-	569
20 EUR	01 BR DEUTSCHLAND		2219	1059	135	723	248	55	1	66	66	-	2286
	02 FRANCE		3136	989	335	1278	474	60	-	206	206	-	3342
	04 NEDERLAND		581	92	53	331	97	8	-	31	31	-	612
	05 BELGIQUE/BELGIE		584	60	70	234	219	1	-	37	37	-	621
	20 EUR		6520	2200	593	2567	1038	123	1	340	340	-	6861
	36 SWITZERLAND		28	2	1	22	3	-	-	2	2	-	30
	85 OTHER COUNTRIES		-	-	-	-	-	-	4	-	-	-	4
	88 TOTAL THIRD COUNTR		28	2	1	22	3	-	4	2	2	-	34
	90 INSG.-TOTAAL-TOTAL		6549	2203	594	2589	1041	123	5	341	341	-	6895
90 INSG.-TOTAAL-TOTAL	01 BR DEUTSCHLAND		2219	1059	135	723	248	55	1	66	66	-	2286
	02 FRANCE		3136	989	335	1278	474	60	-	206	206	-	3342
	04 NEDERLAND		581	92	53	331	97	8	-	31	31	-	612
	05 BELGIQUE/BELGIE		584	60	70	234	219	1	-	37	37	-	621
	20 EUR		6520	2200	593	2567	1038	123	1	340	340	-	6861
	36 SWITZERLAND		28	2	1	22	3	-	-	2	2	-	30
	85 OTHER COUNTRIES		-	-	-	-	-	-	4	-	-	-	4
	88 TOTAL THIRD COUNTR		28	2	1	22	3	-	4	2	2	-	34
	90 INSG.-TOTAAL-TOTAL		6549	2203	594	2589	1041	123	5	341	341	-	6895

B I N N E N W A S S E R - I N N E N W A T E R E N - V O I E N A V I G A B L E  
 DURCHGANGSVERKEHR NACH LAND UND STAATZUGEHÖRIGKEIT DES SCHIFFES  
 DOORVOER NAAR LAND EN NATIONALITEIT VAN HET SCHIP  
 TRAFIC DE TRANSIT PAR PAYS ET NATIONALITE DU BATEAU

3.4.01:1 (8B)  
 BR DEUTSCHLAND  
 1987  
 MIO TKM

LAND DER LADING CHARGEMENT	LAND VAN ENTLADUNG LOSSING DECHARGEMENT	PAYS DE	STAATZUGEHÖRIGKEIT					NATIONALITEIT			NATIONALITE		
			ZUSAMM. TOTAAL	EUR				STATE TRADING COUNTR.	SONSTIGE-OVERIGE-AUTRES			INSG. TOTAAL	
				DAR. D	F	WAARV. NL	B		DONT L	ZUSAMM. TOTAAL	DAR. CH		WAARV. A
02 FRANCE	02 FRANCE		16	4	5	4	3	6	-	1	1	-	16
	04 NEDERLAND		1182	188	54	843	81	1	-	262	262	-	1445
	05 BELGIQUE/BELGIE		519	62	64	234	158	6	-	94	93	-	613
	06 LUXEMBOURG		6	5	-	1	-	-	-	1	1	-	7
	07 UNITED KINGDOM		1	1	-	-	-	-	-	-	-	-	1
	20 EUR		1724	259	133	1083	242	7	-	358	357	-	2082
	36 SWITZERLAND		11	1	0	9	1	-	-	2	2	-	12
	58 GERMAN DR		2	-	-	2	-	-	-	-	-	-	2
	60 POLAND		1	1	-	-	-	-	9	-	-	-	10
	71 TOTAL STATE TRAD.		4	1	-	2	-	-	9	-	-	-	13
	88 TOTAL THIRD COUNTR.		14	2	0	11	1	-	9	2	2	-	25
	90 INSG.-TOTAAL-TOTAL		1739	261	133	1094	242	7	9	359	358	-	2107
04 NEDERLAND	02 FRANCE		1252	245	139	738	124	6	-	183	178	-	1435
	06 LUXEMBOURG		77	13	11	46	5	2	-	39	39	-	116
	20 EUR		1329	258	150	784	129	8	-	222	217	-	1551
	36 SWITZERLAND		1089	72	13	890	115	-	-	742	742	-	1831
	58 GERMAN DR		9	1	-	8	1	-	15	-	-	-	24
	60 POLAND		-	-	-	-	-	-	2	-	-	-	2
	71 TOTAL STATE TRAD.		9	1	-	8	1	-	17	-	-	-	27
	76 OTHER EUROP. COUNTR.		0	-	-	0	-	-	-	-	-	-	0
	88 TOTAL THIRD COUNTR.		1098	73	13	898	115	-	17	742	742	-	1857
	90 INSG.-TOTAAL-TOTAL		2427	331	162	1682	244	8	17	964	959	-	3409
05 BELGIQUE/BELGIE	02 FRANCE		418	47	57	187	126	1	-	50	50	-	468
	06 LUXEMBOURG		11	1	2	6	1	-	-	5	5	-	15
	20 EUR		429	47	59	193	128	1	-	55	55	-	483
	36 SWITZERLAND		905	34	52	653	165	0	-	367	367	-	1273
	58 GERMAN DR		6	-	-	6	-	-	14	-	-	-	20
	60 POLAND		0	0	-	-	-	-	10	-	-	-	10
	71 TOTAL STATE TRAD.		6	0	-	6	-	-	24	-	-	-	30
	88 TOTAL THIRD COUNTR.		911	35	52	659	165	0	24	367	367	-	1303

B I N N E N W A S S E R - I N N E N W A T E R E N - V O I E N A V I G A B L E  
 DURCHGANGSVERKEHR NACH LAND UND STAATZUGEHÖRIGKEIT DES SCHIFFES  
 DOORVOER NAAR LAND EN NATIONALITEIT VAN HET SCHIP  
 TRAFIC DE TRANSIT PAR PAYS ET NATIONALITE DU BATEAU

3.4.01:2 (8B)  
 BR DEUTSCHLAND  
 1987  
 MIO TKM

LAND DER LADING CHARGEMENT	LAND VAN ENTLADUNG LOSSING DECHARGEMENT	PAYS DE	STAATZUGEHÖRIGKEIT					NATIONALITEIT			NATIONALITE		
			ZUSAMM. TOTAAL	EUR				STATE TRADING COUNTR.	SONSTIGE-OVERIGE-AUTRES			INSG. TOTAAL	
				DAR. D	F	WAARV. NL	B		DONT L	ZUSAMM. TOTAAL	DAR. CH		WAARV. A
05 BELGIQUE/BELGIE	90 INSG.-TOTAAL-TOTAL		1340	82	111	852	293	2	24	422	422	-	1786
06 LUXEMBOURG	04 NEDERLAND		22	1	-	18	2	0	-	3	3	-	25
	05 BELGIQUE/BELGIE		25	6	4	9	6	-	-	-	-	-	25
	20 EUR		47	7	4	28	7	0	-	3	3	-	50
	36 SWITZERLAND		2	0	1	0	-	-	-	-	-	-	2
	88 TOTAL THIRD COUNTR.		2	0	1	0	-	-	-	-	-	-	2
	90 INSG.-TOTAAL-TOTAL		49	8	5	28	7	0	-	3	3	-	52
09 DANMARK	04 NEDERLAND		0	-	-	0	-	-	-	-	-	-	0
	20 EUR		0	-	-	0	-	-	-	-	-	-	0
	90 INSG.-TOTAAL-TOTAL		0	-	-	0	-	-	-	-	-	-	0
20 EUR	02 FRANCE		1685	296	200	929	253	7	-	234	228	-	1919
	04 NEDERLAND		1205	189	64	862	83	7	-	265	265	-	1489
	05 BELGIQUE/BELGIE		545	68	69	244	163	1	-	94	93	-	638
	06 LUXEMBOURG		94	19	13	54	7	2	-	45	45	-	139
	07 UNITED KINGDOM		1	1	-	-	-	-	-	-	-	-	1
	20 EUR		3529	572	346	2088	506	17	-	637	631	-	4166
	36 SWITZERLAND		2097	107	66	1553	281	0	-	1111	1111	-	3117
	58 GERMAN DR		17	1	-	16	1	-	29	-	-	-	47
	60 POLAND		2	2	-	-	-	-	21	-	-	-	22
	71 TOTAL STATE TRAD.		19	3	-	16	1	-	50	-	-	-	69
	76 OTHER EUROP. COUNTR.		0	-	-	0	-	-	-	-	-	-	0
	88 TOTAL THIRD COUNTR.		2026	109	66	1569	281	0	50	1111	1111	-	3187
	90 INSG.-TOTAAL-TOTAL		5555	682	412	3657	787	17	50	1748	1742	-	7353
36 SWITZERLAND	04 NEDERLAND		32	4	0	25	3	-	0	22	22	-	54
	05 BELGIQUE/BELGIE		10	0	1	8	0	-	-	26	26	-	36
	20 EUR		42	4	1	33	4	-	0	48	48	-	90



B I N N E N W A S S E R - B I N N E N W A T E R E N - V O I E N A V I G A B L E  
 DURCHGANGSVERKEHR NACH LAND UND STAATSZUGEHÖRIGKEIT DES SCHIFFES  
 DOORVOER NAAR LAND EN NATIONALITEIT VAN HET SCHIP  
 TRAFIC DE TRANSIT PAR PAYS ET NATIONALITE DU BATEAU

3.4.01:3 (8B)  
 BR DEUTSCHLAND  
 1987  
 MIO TKM

LAND DER - LAND VAN - PAYS DE BELADUNG LADING CHARGEMENT	ENTLADUNG LOSSING DECHARGEMENT	STAATSZUGEHÖRIGKEIT					NATIONALITEIT			NATIONALITE		
		ZUSAMM. TOTAL	EUR				STATE TRADING COUNTR.	ZUSAMM. TOTAL	SONSTIGE-OVERIGE-AUTRES		INSG. TOTAL	
			DAR. D	F	WAARV. NL	B			DONT L	DAR. CH		WAARV. A
36 SWITZERLAND	76 OTHER EUROP. COUNTR	0	0	-	-	-	-	-	-	-	-	0
	88 TOTAL THIRD COUNTR	0	0	-	-	-	-	-	-	-	-	0
	90 INSG.-TOTAAL-TOTAL	42	4	1	33	4	-	0	48	48	-	90
58 GERMAN DR	04 NEDERLAND	20	6	-	13	1	-	9	0	0	-	29
	05 BELGIQUE/BELGIE	26	4	-	21	1	-	21	2	2	-	49
	20 EUR	46	10	-	34	2	-	30	2	2	-	78
	36 SWITZERLAND	1	1	-	-	-	-	-	-	-	-	1
	88 TOTAL THIRD COUNTR	1	1	-	-	-	-	-	-	-	-	1
	90 INSG.-TOTAAL-TOTAL	46	11	-	34	2	-	30	2	2	-	79
60 POLAND	02 FRANCE	1	1	-	-	-	-	5	-	-	-	6
	04 NEDERLAND	0	0	-	-	-	0	16	0	-	-	17
	05 BELGIQUE/BELGIE	-	-	-	-	-	-	6	-	-	-	6
	06 LUXEMBOURG	-	-	-	-	-	-	1	-	-	-	1
	20 EUR	1	1	-	-	-	0	29	0	-	-	30
	36 SWITZERLAND	8	8	-	-	-	-	-	-	-	-	8
	88 TOTAL THIRD COUNTR	8	8	-	-	-	-	-	-	-	-	8
	90 INSG.-TOTAAL-TOTAL	10	9	-	-	-	0	29	0	-	-	39
71 TOTAL STATE TRAD.	02 FRANCE	1	1	-	-	-	-	5	-	-	-	6
	04 NEDERLAND	20	6	-	13	1	0	25	1	0	-	46
	05 BELGIQUE/BELGIE	26	4	-	21	1	-	28	2	2	-	55
	06 LUXEMBOURG	-	-	-	-	-	-	1	-	-	-	1
	20 EUR	47	11	-	34	2	0	59	2	2	-	108
	36 SWITZERLAND	9	9	-	-	-	-	-	-	-	-	9
	88 TOTAL THIRD COUNTR	9	9	-	-	-	-	-	-	-	-	9
	90 INSG.-TOTAAL-TOTAL	56	20	-	34	2	0	59	2	2	-	117

B I N N E N W A S S E R - B I N N E N W A T E R E N - V O I E N A V I G A B L E  
 DURCHGANGSVERKEHR NACH LAND UND STAATSZUGEHÖRIGKEIT DES SCHIFFES  
 DOORVOER NAAR LAND EN NATIONALITEIT VAN HET SCHIP  
 TRAFIC DE TRANSIT PAR PAYS ET NATIONALITE DU BATEAU

3.4.01:4 (8B)  
 BR DEUTSCHLAND  
 1987  
 MIO TKM

LAND DER - LAND VAN - PAYS DE BELADUNG LADING CHARGEMENT	ENTLADUNG LOSSING DECHARGEMENT	STAATSZUGEHÖRIGKEIT					NATIONALITEIT			NATIONALITE		
		ZUSAMM. TOTAL	EUR				STATE TRADING COUNTR.	ZUSAMM. TOTAL	SONSTIGE-OVERIGE-AUTRES		INSG. TOTAL	
			DAR. D	F	WAARV. NL	B			DONT L	DAR. CH		WAARV. A
88 TOTAL THIRD COUNTR	02 FRANCE	1	1	-	-	-	-	5	-	-	-	6
	04 NEDERLAND	52	10	0	38	4	0	25	22	22	-	100
	05 BELGIQUE/BELGIE	36	4	1	29	2	-	28	28	28	-	91
	06 LUXEMBOURG	-	-	-	-	-	-	1	-	-	-	1
	20 EUR	89	15	1	67	6	0	59	50	50	-	198
	36 SWITZERLAND	9	9	-	-	-	-	-	-	-	-	9
	76 OTHER EUROP. COUNTR	0	0	-	-	-	-	-	-	-	-	0
	88 TOTAL THIRD COUNTR	9	9	-	-	-	-	-	-	-	-	9
	90 INSG.-TOTAAL-TOTAL	98	25	1	67	6	0	59	50	50	-	208
90 INSG.-TOTAAL-TOTAL	02 FRANCE	1686	296	200	929	253	7	5	234	228	-	1925
	04 NEDERLAND	1257	200	64	900	87	7	25	287	287	-	1569
	05 BELGIQUE/BELGIE	580	72	70	273	165	1	28	122	121	-	730
	06 LUXEMBOURG	94	19	13	54	7	2	1	45	45	-	140
	07 UNITED KINGDOM	1	1	-	-	-	-	-	-	-	-	1
	20 EUR	3618	587	347	2155	511	17	59	687	681	-	4364
	36 SWITZERLAND	2016	116	66	1553	281	0	-	1111	1111	-	3126
	58 GERMAN DR	17	1	-	16	1	-	29	-	-	-	47
	60 POLAND	2	2	-	-	-	-	21	-	-	-	22
	71 TOTAL STATE TRAD.	19	3	-	16	1	-	50	-	-	-	69
	76 OTHER EUROP. COUNTR	1	0	-	0	-	-	-	-	-	-	1
	88 TOTAL THIRD COUNTR	2035	119	66	1569	281	0	50	1111	1111	-	3196
	90 INSG.-TOTAAL-TOTAL	5653	706	413	3723	793	17	109	1798	1792	-	7560

DURCHGANGSVERKEHR NACH LAND UND STAATSZUGENORIGKEIT DES SCHIFFES

FRANCE

DOORVOER NAAR LAND EN NATIONALITEIT VAN HET SCHIP

1987

TRAFIC DE TRANSIT PAR PAYS ET NATIONALITE DU BATEAU

M10 TKM

LAND DER LADING CHARGEMENT	LAND VAN ENTLADING LOSSING DECHARGEMENT	PAYS DE	STAATSZUGENORIGKEIT					NATIONALITEIT				INSG. TOTAAL	
			ZUSAMM. TOTAAL	EUR		SONSTIGE-OVERIGE-AUTRES			ZUSAMM. TOTAAL	DAR. CH	WAARV. A		DONT TOTAL
				D	F	ML	B	L					
01 BR DEUTSCHLAND	01 BR DEUTSCHLAND		42	38	0	4	1	-	-	2	2	-	44
	04 NEDERLAND		34	6	0	25	2	-	-	19	19	-	53
	05 BELGIE/BELGIE		3	-	0	2	0	-	-	0	0	-	3
	20 EUR		79	44	1	31	3	-	-	21	21	-	100
	36 SWITZERLAND		78	64	1	11	3	0	-	51	51	-	129
	88 TOTAL THIRD COUNTR		78	64	1	11	3	0	-	51	51	-	129
	90 INSG.-TOTAAL-TOTAL		157	108	1	42	5	0	-	73	73	-	229
04 NEDERLAND	01 BR DEUTSCHLAND		22	6	-	16	0	-	-	8	8	-	29
	04 NEDERLAND		0	-	0	-	0	-	-	-	-	-	0
	20 EUR		22	6	0	16	0	-	-	8	8	-	30
	36 SWITZERLAND		102	14	3	80	5	-	-	139	139	-	241
	88 TOTAL THIRD COUNTR		102	14	3	80	5	-	-	139	139	-	241
	90 INSG.-TOTAAL-TOTAL		124	20	3	96	5	-	-	146	146	-	270
05 BELGIE/BELGIE	01 BR DEUTSCHLAND		3	1	0	2	1	-	-	3	3	-	6
	04 NEDERLAND		0	-	-	-	0	-	-	-	-	-	0
	05 BELGIE/BELGIE		0	-	0	2	0	-	-	-	-	-	0
	20 EUR		3	1	0	2	1	-	-	3	3	-	6
	36 SWITZERLAND		94	3	5	70	16	0	-	52	52	-	149
	88 TOTAL THIRD COUNTR		94	3	5	70	16	0	-	52	52	-	149
	90 INSG.-TOTAAL-TOTAL		97	4	5	72	16	0	-	55	55	-	152
06 LUXEMBOURG	01 BR DEUTSCHLAND		2	2	-	-	-	-	-	-	-	-	2
	20 EUR		2	2	-	-	-	-	-	-	-	-	2
	36 SWITZERLAND		0	-	-	0	-	-	-	-	-	-	0
	88 TOTAL THIRD COUNTR		0	-	-	0	-	-	-	-	-	-	0
	90 INSG.-TOTAAL-TOTAL		2	2	-	0	-	-	-	-	-	-	2
20 EUR	01 BR DEUTSCHLAND		69	46	1	21	1	-	-	13	13	-	82
	04 NEDERLAND		34	6	0	25	2	-	-	19	19	-	53
	05 BELGIE/BELGIE		3	-	0	2	0	-	-	0	0	-	3
	20 EUR		106	52	1	49	3	-	-	32	32	-	138
	36 SWITZERLAND		273	80	9	161	23	0	-	242	242	-	515
	88 TOTAL THIRD COUNTR		273	80	9	161	23	0	-	242	242	-	515
	90 INSG.-TOTAAL-TOTAL		379	132	10	210	26	0	-	274	274	-	653
36 SWITZERLAND	01 BR DEUTSCHLAND		7	4	0	3	0	-	-	4	4	-	11
	04 NEDERLAND		2	1	-	1	-	-	-	4	4	-	6
	05 BELGIE/BELGIE		0	-	-	0	-	-	-	5	5	-	5
	20 EUR		9	4	0	4	0	-	-	12	12	-	21
	90 INSG.-TOTAAL-TOTAL		9	4	0	4	0	-	-	12	12	-	21
60 POLAND	36 SWITZERLAND		1	1	-	-	-	-	-	-	-	-	1
	88 TOTAL THIRD COUNTR		1	1	-	-	-	-	-	-	-	-	1
	90 INSG.-TOTAAL-TOTAL		1	1	-	-	-	-	-	-	-	-	1
71 TOTAL STATE TRAD.	36 SWITZERLAND		1	1	-	-	-	-	-	-	-	-	1
	88 TOTAL THIRD COUNTR		1	1	-	-	-	-	-	-	-	-	1
	90 INSG.-TOTAAL-TOTAL		1	1	-	-	-	-	-	-	-	-	1
88 TOTAL THIRD COUNTR	01 BR DEUTSCHLAND		7	4	0	3	0	-	-	4	4	-	11
	04 NEDERLAND		2	1	-	1	-	-	-	4	4	-	6
	05 BELGIE/BELGIE		0	-	-	0	-	-	-	5	5	-	5
	20 EUR		9	4	0	4	0	-	-	12	12	-	21
	36 SWITZERLAND		1	1	-	-	-	-	-	-	-	-	1
	88 TOTAL THIRD COUNTR		1	1	-	-	-	-	-	-	-	-	1
	90 INSG.-TOTAAL-TOTAL		10	5	0	4	0	-	-	12	12	-	22
90 INSG.-TOTAAL-TOTAL	01 BR DEUTSCHLAND		76	50	1	24	1	-	-	16	16	-	92
	04 NEDERLAND		36	7	0	27	2	-	-	23	23	-	59
	05 BELGIE/BELGIE		3	-	0	2	0	-	-	5	5	-	8
	20 EUR		115	57	1	53	3	-	-	44	44	-	159
	36 SWITZERLAND		275	81	9	161	23	0	-	242	242	-	516
	88 TOTAL THIRD COUNTR		275	81	9	161	23	0	-	242	242	-	516
	90 INSG.-TOTAAL-TOTAL		389	138	10	215	27	0	-	286	286	-	675

B I N N E N W A S S E R - B I N N E N W A T E R E N - V O I E N A V I G A B L E

3.4.04:1 (8B)

DURCHGANGSVERKEHR NACH LAND UND STAATZUGEHÖRIGKEIT DES SCHIFFES

NEDERLAND

DOORVOER NAAR LAND EN NATIONALITEIT VAN HET SCHIP

1987

TRAFIC DE TRANSIT PAR PAYS ET NATIONALITE DU BATEAU

MIO TKM

LAND DER BELADING LADING CHARGEMENT	LAND VAN ENTLADUNG LOSSING DECHARGEMENT	STAATZUGEHÖRIGKEIT - NATIONALITEIT						NATIONALITEIT					
		ZUSAMM. TOTAAL	DAR. D	EUR			DONT L	STATE TRADING COUNTR.	SONSTIGE-OVERIGE-AUTRES!				INSG. TOTAAL
				F	NL	B			ZUSAMM. TOTAAL	DAR. CH	WAARV. A	DONT A	
01 BR DEUTSCHLAND	01 BR DEUTSCHLAND	202	178	0	23	0	-	-	0	0	-	203	
	02 FRANCE	183	14	34	45	90	1	-	1	1	-	184	
	05 BELGIQUE/BELGIE	2126	333	31	1271	489	1	0	66	65	-	2193	
	20 EUR	2512	525	65	1339	579	2	0	67	66	-	2579	
	85 OTHER COUNTRIES	301	267	-	15	-	-	-	40	-	-	341	
	88 TOTAL THIRD COUNTR.	301	267	-	15	-	-	-	40	-	-	341	
	90 INSG.-TOTAAL-TOTAL	2812	792	65	1354	579	2	0	108	66	-	2920	
02 FRANCE	01 BR DEUTSCHLAND	58	12	8	30	8	0	-	2	2	-	60	
	02 FRANCE	1	0	0	0	1	-	-	0	-	-	2	
	05 BELGIQUE/BELGIE	190	21	22	86	60	0	-	29	29	-	219	
	20 EUR	250	33	31	116	69	1	-	31	31	-	281	
	85 OTHER COUNTRIES	0	0	-	-	-	-	-	-	-	-	0	
	88 TOTAL THIRD COUNTR.	0	0	-	-	-	-	-	-	-	-	0	
	90 INSG.-TOTAAL-TOTAL	250	34	31	116	69	1	-	31	31	-	281	
05 BELGIQUE/BELGIE	01 BR DEUTSCHLAND	1795	506	58	847	382	1	2	162	162	-	1959	
	02 FRANCE	160	16	32	56	56	0	-	17	17	-	177	
	05 BELGIQUE/BELGIE	183	1	3	43	135	-	1	4	4	-	188	
	06 LUXEMBOURG	4	0	1	3	1	-	-	2	2	-	6	
	20 EUR	2142	523	94	949	574	1	4	185	185	-	2330	
	36 SWITZERLAND	317	18	23	222	54	-	-	105	105	-	422	
	58 GERMAN DR	2	0	-	1	1	-	5	-	-	-	8	
	71 TOTAL STATE TRAD.	2	0	-	1	1	-	5	-	-	-	8	
	85 OTHER COUNTRIES	1	0	-	0	0	-	2	0	-	-	3	
	88 TOTAL THIRD COUNTR.	320	18	23	224	55	-	7	105	105	-	433	
	90 INSG.-TOTAAL-TOTAL	2462	542	116	1173	629	1	11	290	290	-	2763	
06 LUXEMBOURG	05 BELGIQUE/BELGIE	9	2	2	4	2	-	-	-	-	-	9	
	20 EUR	9	2	2	4	2	-	-	-	-	-	9	
	90 INSG.-TOTAAL-TOTAL	9	2	2	4	2	-	-	-	-	-	9	
20 EUR	01 BR DEUTSCHLAND	2056	696	66	901	391	1	2	165	164	-	2222	
	02 FRANCE	344	30	66	100	146	2	-	18	18	-	362	
	05 BELGIQUE/BELGIE	2509	358	58	1405	686	1	2	99	98	-	2610	
	06 LUXEMBOURG	4	0	1	3	1	-	-	2	2	-	6	
	20 EUR	4913	1084	191	2408	1224	4	4	284	282	-	5200	
	36 SWITZERLAND	317	18	23	222	54	-	-	105	105	-	422	
	58 GERMAN DR	2	0	-	1	1	-	5	-	-	-	8	
	71 TOTAL STATE TRAD.	2	0	-	1	1	-	5	-	-	-	8	
	85 OTHER COUNTRIES	302	267	-	15	0	-	2	40	-	-	344	
	88 TOTAL THIRD COUNTR.	621	285	23	239	55	-	7	146	105	-	774	
	90 INSG.-TOTAAL-TOTAL	5534	1369	214	2647	1280	4	11	429	387	-	5974	
36 SWITZERLAND	01 BR DEUTSCHLAND	0	0	-	-	-	-	-	-	-	-	0	
	05 BELGIQUE/BELGIE	4	0	1	3	0	-	-	9	9	-	12	
	20 EUR	4	0	1	3	0	-	-	9	9	-	13	
	85 OTHER COUNTRIES	0	0	-	-	-	-	-	-	-	-	0	
	88 TOTAL THIRD COUNTR.	0	0	-	-	-	-	-	-	-	-	0	
	90 INSG.-TOTAAL-TOTAL	4	0	1	3	0	-	-	9	9	-	13	
58 GERMAN DR	05 BELGIQUE/BELGIE	10	2	-	8	1	-	9	1	1	-	20	
	20 EUR	10	2	-	8	1	-	9	1	1	-	20	
	90 INSG.-TOTAAL-TOTAL	10	2	-	8	1	-	9	1	1	-	20	
71 TOTAL STATE TRAD.	05 BELGIQUE/BELGIE	10	2	-	8	1	-	9	1	1	-	20	
	20 EUR	10	2	-	8	1	-	9	1	1	-	20	
	90 INSG.-TOTAAL-TOTAL	10	2	-	8	1	-	9	1	1	-	20	
85 OTHER COUNTRIES	05 BELGIQUE/BELGIE	0	-	-	-	-	-	2	-	-	-	2	
	20 EUR	0	-	-	-	-	-	2	-	-	-	2	
	90 INSG.-TOTAAL-TOTAL	0	-	-	-	-	-	2	-	-	-	2	
88 TOTAL THIRD COUNTR.	01 BR DEUTSCHLAND	0	0	-	-	-	-	-	-	-	-	0	
	05 BELGIQUE/BELGIE	14	2	1	11	1	-	11	10	10	-	35	
	20 EUR	14	2	1	11	1	-	11	10	10	-	35	
	85 OTHER COUNTRIES	0	0	-	-	-	-	-	-	-	-	0	
	88 TOTAL THIRD COUNTR.	0	0	-	-	-	-	-	-	-	-	0	
	90 INSG.-TOTAAL-TOTAL	14	2	1	11	1	-	11	10	10	-	35	
90 INSG.-TOTAAL-TOTAL	01 BR DEUTSCHLAND	2056	697	66	901	391	1	2	165	164	-	2223	
	02 FRANCE	344	30	66	100	146	2	-	18	18	-	362	
	05 BELGIQUE/BELGIE	2523	360	59	1415	687	1	13	109	107	-	2645	
	06 LUXEMBOURG	4	0	1	3	1	-	-	2	2	-	6	
	20 EUR	4927	1086	192	2419	1225	4	15	293	291	-	5235	
	36 SWITZERLAND	317	18	23	222	54	-	-	105	105	-	422	
	58 GERMAN DR	2	0	-	1	1	-	5	-	-	-	8	
	71 TOTAL STATE TRAD.	2	0	-	1	1	-	5	-	-	-	8	
	85 OTHER COUNTRIES	302	267	-	15	0	-	2	40	-	-	344	
	88 TOTAL THIRD COUNTR.	621	285	23	239	55	-	7	146	105	-	774	
	90 INSG.-TOTAAL-TOTAL	5548	1372	215	2658	1280	4	22	439	396	-	6009	

BINNENWASSER - BINNENWATEREN - VOIE NAVIGABLE  
 DURCHGANGSVERKEHR NACH LAND UND STAATZUGEHORIGKEIT DES SCHIFFES  
 DOORVOER NAAR LAND EN NATIONALITEIT VAN HET SCHIP  
 TRAFIC DE TRANSIT PAR PAYS ET NATIONALITE DU BATEAU

3.4.05:1 (8B)  
 BELGIQUE/BELGIE  
 1987  
 MIO TKM

LAND DER BELADUNG LADING CHARGEMENT	LAND VAN ENTLADUNG LOSSING DECHARGEMENT	PAYS DE	STAATZUGEHORIGKEIT					NATIONALITEIT					NATIONALITE				
			EUR					SONSTIGE-OVERIGE-AUTRES					INSG.				
			ZUSAMM. TOTAAL	DAR. D	WAARV. F	WAARV. NL	DONT B	DONT L	STATE TRADING COUNTR.	ZUSAMM. TOTAAL	DAR. CH	WAARV. A	DONT	INSG. TOTAAL			
01 BR DEUTSCHLAND	02 FRANCE		101	4	21	21	56	0	-	-	0	0	-	102			
	04 NEDERLAND		0	0	-	0	-	-	-	-	-	-	-	0			
	20 EUR		102	4	21	21	56	0	-	-	0	0	-	102			
	90 INSG.-TOTAAL-TOTAL		102	4	21	21	56	0	-	-	0	0	-	102			
02 FRANCE	01 BR DEUTSCHLAND		12	0	5	2	5	0	-	-	-	-	-	12			
	02 FRANCE		1	0	0	0	0	0	-	-	-	-	-	1			
	04 NEDERLAND		128	1	63	16	48	0	-	-	-	-	-	128			
	20 EUR		141	1	68	18	54	1	-	-	-	-	-	141			
	90 INSG.-TOTAAL-TOTAL		141	1	68	18	54	1	-	-	-	-	-	141			
04 NEDERLAND	01 BR DEUTSCHLAND		0	-	-	0	-	-	-	-	-	-	-	0			
	02 FRANCE		130	1	40	55	34	0	-	-	0	0	-	130			
	04 NEDERLAND		4	0	0	3	0	0	-	-	1	1	-	4			
	20 EUR		134	1	40	58	34	0	-	-	1	1	-	134			
	36 SWITZERLAND		0	-	-	0	-	-	-	-	-	-	-	0			
	60 POLAND		-	-	-	-	-	-	-	0	-	-	-	0			
	71 TOTAL STATE TRAD.		-	-	-	-	-	-	-	0	-	-	-	0			
	88 TOTAL THIRD COUNTR.		0	-	-	0	-	-	-	0	-	-	-	0			
	90 INSG.-TOTAAL-TOTAL		134	1	40	58	34	0	0	1	1	-	-	134			
11 ESPANA	04 NEDERLAND		0	-	-	-	0	-	-	-	-	-	-	0			
	20 EUR		0	-	-	-	0	-	-	-	-	-	-	0			
	90 INSG.-TOTAAL-TOTAL		0	-	-	-	0	-	-	-	-	-	-	0			
20 EUR	01 BR DEUTSCHLAND		12	0	5	2	5	0	-	-	-	-	-	12			
	02 FRANCE		232	5	61	75	90	1	-	-	0	0	-	232			
	04 NEDERLAND		132	1	63	19	48	0	-	-	1	1	-	133			
	20 EUR		376	6	129	97	144	1	-	-	1	1	-	377			
	36 SWITZERLAND		0	-	-	0	-	-	-	-	-	-	-	0			
	60 POLAND		-	-	-	-	-	-	-	0	-	-	-	0			
	71 TOTAL STATE TRAD.		-	-	-	-	-	-	-	0	-	-	-	0			
	88 TOTAL THIRD COUNTR.		0	-	-	0	-	-	-	0	-	-	-	0			
	90 INSG.-TOTAAL-TOTAL		376	6	129	97	144	1	0	1	1	-	-	377			
90 INSG.-TOTAAL-TOTAL	01 BR DEUTSCHLAND		12	0	5	2	5	0	-	-	-	-	-	12			
	02 FRANCE		232	5	61	75	90	1	-	-	0	0	-	232			
	04 NEDERLAND		132	1	63	19	48	0	-	-	1	1	-	133			
	20 EUR		376	6	129	97	144	1	-	-	1	1	-	377			
	36 SWITZERLAND		0	-	-	0	-	-	-	-	-	-	-	0			
	60 POLAND		-	-	-	-	-	-	-	0	-	-	-	0			
	71 TOTAL STATE TRAD.		-	-	-	-	-	-	-	0	-	-	-	0			
	88 TOTAL THIRD COUNTR.		0	-	-	0	-	-	-	0	-	-	-	0			
	90 INSG.-TOTAAL-TOTAL		376	6	129	97	144	1	0	1	1	-	-	377			

B I N N E N W A S S E R - B I N N E N W A T E R E N - V O I E N A V I G A B L E

3.4.06:1 (8B)

DURCHGANGSVERKEHR NACH LAND UND STAATSZUGEHÖRIGKEIT DES SCHIFFES

LUXEMBOURG

DOORVOER HAAR LAND EN NATIONALITEIT VAN HET SCHIP

1987

TRAFIC DE TRANSIT PAR PAYS ET NATIONALITE DU BATEAU

MIO TKM

LAND DER LADING CHARGEMENT	LAND VAN ENTLADUNG LOSSING DECHARGEMENT	PAYS DE	STAATSZUGEHÖRIGKEIT					NATIONALITEIT					NATIONALITE					
			EUR					SONSTIGE-OVERIGE-AUTRES										
			ZUSAMM. TOTAL	DAR. D	- F	WAARV. NL	- B	DONT L	STATE TRADING COUNTR.	ZUSAMM. TOTAL	DAR. CH	WAARV. A	DONT A	INSG. TOTAL	ZUSAMM. TOTAL	DAR. CH	WAARV. A	DONT A
01 BR DEUTSCHLAND	01 BR DEUTSCHLAND		8	7	0	1	0	0	0	-	0	0	0	0	0	0	0	8
	02 FRANCE		40	22	4	10	2	2	-	1	1	-	1	1	-	-	41	
	04 NEDERLAND		0	0	-	0	0	-	-	-	-	-	-	-	-	-	0	
	05 BELGIQUE/BELGIE		0	0	0	0	0	-	-	0	0	-	0	0	-	-	0	
	20 EUR		49	29	4	11	3	2	-	1	1	-	1	1	-	-	50	
	90 INSG.-TOTAAL-TOTAL		49	29	4	11	3	2	-	1	1	-	1	1	-	-	50	
02 FRANCE	01 BR DEUTSCHLAND		67	30	5	22	7	2	0	2	2	-	2	2	-	-	69	
	02 FRANCE		1	0	0	0	0	-	-	0	0	-	0	0	-	-	1	
	04 NEDERLAND		22	3	2	12	4	0	-	1	1	-	1	1	-	-	23	
	05 BELGIQUE/BELGIE		22	2	3	9	8	0	-	1	1	-	1	1	-	-	23	
	20 EUR		111	36	10	44	19	2	0	5	5	-	5	5	-	-	116	
	36 SWITZERLAND		1	0	0	1	0	-	-	0	0	-	0	0	-	-	1	
	85 OTHER COUNTRIES		-	-	-	-	-	-	0	-	-	-	-	-	-	-	0	
	88 TOTAL THIRD COUNTR		1	0	0	1	0	-	0	0	0	-	0	0	-	-	1	
	90 INSG.-TOTAAL-TOTAL		112	36	10	44	19	2	0	5	5	-	5	5	-	-	117	
04 NEDERLAND	01 BR DEUTSCHLAND		7	2	0	3	1	-	-	0	0	-	0	0	-	-	7	
	02 FRANCE		58	13	6	31	7	0	-	5	5	-	5	5	-	-	63	
	20 EUR		65	15	7	34	8	0	-	5	5	-	5	5	-	-	70	
	90 INSG.-TOTAAL-TOTAL		65	15	7	34	8	0	-	5	5	-	5	5	-	-	70	
05 BELGIQUE/BELGIE	01 BR DEUTSCHLAND		1	0	0	1	0	-	-	-	-	-	-	-	-	-	1	
	02 FRANCE		18	2	2	7	8	0	-	2	2	-	2	2	-	-	20	
	20 EUR		19	2	2	7	8	0	-	2	2	-	2	2	-	-	21	
	90 INSG.-TOTAAL-TOTAL		19	2	2	7	8	0	-	2	2	-	2	2	-	-	21	
20 EUR	01 BR DEUTSCHLAND		83	40	5	27	9	2	0	2	2	-	2	2	-	-	86	
	02 FRANCE		117	37	13	48	18	2	-	8	8	-	8	8	-	-	125	
	04 NEDERLAND		22	3	2	12	4	0	-	1	1	-	1	1	-	-	23	
	05 BELGIQUE/BELGIE		22	2	3	9	8	0	-	1	1	-	1	1	-	-	23	
	20 EUR		244	82	22	96	39	5	0	13	13	-	13	13	-	-	257	
	36 SWITZERLAND		1	0	0	1	0	-	-	0	0	-	0	0	-	-	1	
	85 OTHER COUNTRIES		-	-	-	-	-	-	0	-	-	-	-	-	-	-	0	
	88 TOTAL THIRD COUNTR		1	0	0	1	0	-	0	0	0	-	0	0	-	-	1	
	90 INSG.-TOTAAL-TOTAL		245	82	22	97	39	5	0	13	13	-	13	13	-	-	258	
90 INSG.-TOTAAL-TOTAL	01 BR DEUTSCHLAND		83	40	5	27	9	2	0	2	2	-	2	2	-	-	86	
	02 FRANCE		117	37	13	48	18	2	-	8	8	-	8	8	-	-	125	
	04 NEDERLAND		22	3	2	12	4	0	-	1	1	-	1	1	-	-	23	
	05 BELGIQUE/BELGIE		22	2	3	9	8	0	-	1	1	-	1	1	-	-	23	
	20 EUR		244	82	22	96	39	5	0	13	13	-	13	13	-	-	257	
	36 SWITZERLAND		1	0	0	1	0	-	-	0	0	-	0	0	-	-	1	
	85 OTHER COUNTRIES		-	-	-	-	-	-	0	-	-	-	-	-	-	-	0	
	88 TOTAL THIRD COUNTR		1	0	0	1	0	-	0	0	0	-	0	0	-	-	1	
	90 INSG.-TOTAAL-TOTAL		245	82	22	97	39	5	0	13	13	-	13	13	-	-	258	

DURCHGANGSVERKEHR NACH LAND UND STAATZUGENÖRIGKEIT DES SCHIFFES

EUR

DOORVOER NAAR LAND EN NATIONALITEIT VAN HET SCHIP

1987

TRAFIC DE TRANSIT PAR PAYS ET NATIONALITE DU BATEAU

MIO TKM

LAND DER BELADUNG LADING CHARGEMENT	LAND VAN ENTLADUNG LOSSING DECHARGEMENT	PAYS DE	STAATZUGENÖRIGKEIT					NATIONALITEIT					
			EUR					NATIONALITE					
			ZUSAMM. TOTAAL TOTAL	DAR. D	HAARV. F	HAARV. HL	DONT B	DONT L	STATE TRADING COUNTR.	ZUSAMM. TOTAAL TOTAL	DAR. CN	HAARV. A	DONT A
01 BR DEUTSCHLAND	01 BR DEUTSCHLAND		253	223	1	28	1	0	-	2	2	-	255
	02 FRANCE		325	40	58	75	148	3	-	2	2	-	326
	04 NEDERLAND		34	7	0	26	2	-	-	19	19	-	54
	05 BELGIQUE/BELGIE		2129	334	31	1273	490	1	0	66	65	-	2196
	20 EUR		2741	602	91	1403	641	4	0	90	88	-	2831
	36 SWITZERLAND		78	64	1	11	3	0	-	51	51	-	129
	85 OTHER COUNTRIES		301	267	-	15	-	-	-	40	-	-	341
	88 TOTAL THIRD COUNTR		379	330	1	26	3	0	-	92	51	-	470
	90 INSG.-TOTAAL-TOTAL		3120	933	92	1429	643	4	0	181	139	-	3301
02 FRANCE	01 BR DEUTSCHLAND		137	43	17	54	21	2	0	4	4	-	141
	02 FRANCE		19	4	5	4	4	-	-	1	1	-	20
	04 NEDERLAND		1332	192	129	872	133	7	-	263	263	-	1596
	05 BELGIQUE/BELGIE		731	86	89	329	226	1	-	124	123	-	856
	06 LUXEMBOURG		6	5	-	1	-	-	-	1	1	-	7
	07 UNITED KINGDOM		1	1	-	-	-	-	-	-	-	-	1
	20 EUR		2226	330	240	1260	384	11	0	394	392	-	2620
	36 SWITZERLAND		12	1	0	10	1	-	-	2	2	-	13
	58 GERMAN DR		2	-	-	2	-	-	-	-	-	-	2
	60 POLAND		4	1	-	-	-	-	9	-	-	-	10
	71 TOTAL STATE TRAD.		0	0	-	2	-	-	9	-	-	-	13
	76 OTHER EUROP. COUNTR		0	0	-	-	-	-	0	-	-	-	0
	85 OTHER COUNTRIES		16	2	0	12	1	-	9	2	2	-	26
	88 TOTAL THIRD COUNTR		16	2	0	12	1	-	9	2	2	-	26
	90 INSG.-TOTAAL-TOTAL		2242	332	241	1272	385	11	9	395	394	-	2646
04 NEDERLAND	01 BR DEUTSCHLAND		29	8	0	19	1	-	-	8	8	-	37
	02 FRANCE		1439	259	186	824	165	7	-	188	183	-	1628
	04 NEDERLAND		4	0	0	3	0	-	-	1	1	-	4
	06 LUXEMBOURG		77	13	11	46	5	2	-	39	39	-	116
	20 EUR		1549	281	197	892	172	9	-	236	230	-	1785
	36 SWITZERLAND		1191	85	15	970	129	-	-	881	880	-	2071
	58 GERMAN DR		9	1	-	8	1	-	15	-	-	-	24
	60 POLAND		-	-	-	-	-	-	2	-	-	-	2
	71 TOTAL STATE TRAD.		9	1	-	8	1	-	17	-	-	-	27
	76 OTHER EUROP. COUNTR		0	0	-	0	-	-	-	-	-	-	0
	85 OTHER COUNTRIES		1200	86	16	978	120	-	17	881	880	-	2098
	88 TOTAL THIRD COUNTR		1200	86	16	978	120	-	17	881	880	-	2098
	90 INSG.-TOTAAL-TOTAL		2750	367	212	1870	292	9	17	1116	1111	-	3883
05 BELGIQUE/BELGIE	01 BR DEUTSCHLAND		1799	507	58	850	383	1	2	165	165	-	1967
	02 FRANCE		596	64	91	249	190	2	-	68	68	-	665
	04 NEDERLAND		0	-	-	-	0	-	-	-	-	-	0
	05 BELGIQUE/BELGIE		183	1	3	43	135	-	1	4	4	-	188
	06 LUXEMBOURG		15	1	3	9	2	-	-	7	7	-	21
	20 EUR		2593	573	155	1151	711	3	4	244	244	-	2841
	36 SWITZERLAND		1316	55	80	946	235	0	-	524	524	-	1840
	58 GERMAN DR		8	0	-	7	1	-	20	-	-	-	28
	60 POLAND		0	0	-	-	-	-	10	-	-	-	10
	71 TOTAL STATE TRAD.		8	1	-	7	1	-	29	-	-	-	38
	76 OTHER EUROP. COUNTR		1	0	-	0	0	-	2	0	-	-	1
	85 OTHER COUNTRIES		1325	56	80	953	236	0	31	525	524	-	1881
	88 TOTAL THIRD COUNTR		1325	56	80	953	236	0	31	525	524	-	1881
	90 INSG.-TOTAAL-TOTAL		3918	629	235	2104	947	3	35	769	769	-	4722
06 LUXEMBOURG	01 BR DEUTSCHLAND		2	2	-	-	-	-	-	-	-	-	2
	04 NEDERLAND		22	1	-	18	2	0	-	3	3	-	25
	05 BELGIQUE/BELGIE		34	8	6	13	8	-	-	-	-	-	34
	20 EUR		58	11	6	32	10	0	-	3	3	-	61
	36 SWITZERLAND		2	0	1	0	-	-	-	-	-	-	2
	88 TOTAL THIRD COUNTR		2	0	1	0	-	-	-	-	-	-	2
	90 INSG.-TOTAAL-TOTAL		60	11	7	32	10	0	-	3	3	-	62
09 DANMARK	04 NEDERLAND		0	-	-	0	-	-	-	-	-	-	0
	20 EUR		0	-	-	0	-	-	-	-	-	-	0
	90 INSG.-TOTAAL-TOTAL		0	-	-	0	-	-	-	-	-	-	0
11 ESPANA	04 NEDERLAND		0	-	-	-	0	-	-	-	-	-	0
	20 EUR		0	-	-	-	0	-	-	-	-	-	0
	90 INSG.-TOTAAL-TOTAL		0	-	-	-	0	-	-	-	-	-	0
20 EUR	01 BR DEUTSCHLAND		2220	782	76	951	407	3	2	180	180	-	2401
	02 FRANCE		2379	367	340	1152	507	12	-	259	254	-	2638
	04 NEDERLAND		1393	200	129	919	137	7	-	286	286	-	1678
	05 BELGIQUE/BELGIE		3078	428	130	1659	858	3	2	195	192	-	3274
	06 LUXEMBOURG		98	19	14	56	7	2	-	47	47	-	145
	07 UNITED KINGDOM		1	1	-	-	-	-	-	-	-	-	1
	20 EUR		9168	1797	689	4738	1916	27	4	966	958	-	10138
	36 SWITZERLAND		2598	205	98	1937	358	0	-	1458	1458	-	4056
	58 GERMAN DR		20	1	-	17	1	-	35	-	-	-	54
	60 POLAND		2	2	-	-	-	-	21	-	-	-	22
	71 TOTAL STATE TRAD.		21	3	-	17	1	-	55	-	-	-	77
	76 OTHER EUROP. COUNTR		0	0	-	0	-	-	-	-	-	-	0
	85 OTHER COUNTRIES		302	267	-	15	0	-	2	40	-	-	344
	88 TOTAL THIRD COUNTR		2922	475	98	1969	360	0	57	1498	1458	-	4477
	90 INSG.-TOTAAL-TOTAL		12089	2272	786	6707	2276	27	61	2465	2416	-	14615

B I N N E N W A S S E R - B I N N E N W A T E R E N - V O I E N A V I G A B L E

3.4.07:2 (8B)

DURCHGANGSVERKEHR NACH LAND UND STAATZUGEHÖRIGKEIT DES SCHIFFES

EUR

DOORVOER NAAR LAND EN NATIONALITEIT VAN HET SCHIP

1987

TRAFIC DE TRANSIT PAR PAYS ET NATIONALITE DU BATEAU

MIO TKM

LAND DER LADING CHARGEMENT	LAND VAN ENTLADUNG LOSSING DECLIARGEMENT	PAYS DE DECLIARGEMENT	STAATZUGEHÖRIGKEIT					NATIONALITEIT				NATIONALITE			
			ZUSAMM. TOTAAL TOTAL	DAR. D	EUR			DONT B	L	STATE TRADING COUNTR.	SONSTIGE-OVERIGE-AUTRES			INSG. TOTAAL TOTAL	
					F	NL					ZUSAMM. TOTAAL	DAR. CH	WAARV. A		DONT A
36 SWITZERLAND	01 BR DEUTSCHLAND		7	4	0	3	0	-	-	4	4	-	-	11	
	04 NEDERLAND		34	5	0	26	3	-	0	25	25	-	-	60	
	05 BELGIQUE/BELGIE		14	0	2	12	0	-	-	40	40	-	-	53	
	20 EUR		55	9	2	40	4	-	0	69	69	-	-	124	
	76 OTHER EUROP. COUNTR.		0	0	-	-	-	-	-	-	-	-	-	0	
	85 OTHER COUNTRIES		0	0	-	-	-	-	-	-	-	-	-	0	
	88 TOTAL THIRD COUNTR.		0	0	-	-	-	-	-	-	-	-	-	0	
	90 INSG.-TOTAAL-TOTAL		55	9	2	40	4	-	0	69	69	-	-	124	
58 GERMAN DR	04 NEDERLAND		20	6	-	13	1	-	9	0	0	-	-	29	
	05 BELGIQUE/BELGIE		36	6	-	28	2	-	30	3	3	-	-	69	
	20 EUR		56	12	-	42	2	-	39	3	3	-	-	98	
	36 SWITZERLAND		1	1	-	-	-	-	-	-	-	-	-	1	
	88 TOTAL THIRD COUNTR.		1	1	-	-	-	-	-	-	-	-	-	1	
	90 INSG.-TOTAAL-TOTAL		57	13	-	42	2	-	39	3	3	-	-	99	
60 POLAND	02 FRANCE		1	1	-	-	-	-	5	-	-	-	-	6	
	04 NEDERLAND		0	0	-	-	-	0	16	0	-	-	-	17	
	05 BELGIQUE/BELGIE		-	-	-	-	-	-	6	-	-	-	-	6	
	06 LUXEMBOURG		-	-	-	-	-	-	1	-	-	-	-	1	
	20 EUR		1	1	-	-	-	0	29	0	-	-	-	30	
	36 SWITZERLAND		10	10	-	-	-	-	-	-	-	-	-	10	
	88 TOTAL THIRD COUNTR.		10	10	-	-	-	-	-	-	-	-	-	10	
	90 INSG.-TOTAAL-TOTAL		11	11	-	-	-	0	29	0	-	-	-	40	
71 TOTAL STATE TRAD.	02 FRANCE		1	1	-	-	-	-	5	-	-	-	-	6	
	04 NEDERLAND		20	6	-	13	1	0	25	1	0	-	-	46	
	05 BELGIQUE/BELGIE		36	6	-	28	2	-	37	3	3	-	-	76	
	06 LUXEMBOURG		-	-	-	-	-	-	1	-	-	-	-	1	
	20 EUR		57	13	-	42	2	0	68	3	3	-	-	128	
	36 SWITZERLAND		10	10	-	-	-	-	-	-	-	-	-	10	
	88 TOTAL THIRD COUNTR.		10	10	-	-	-	-	-	-	-	-	-	10	
	90 INSG.-TOTAAL-TOTAL		67	23	-	42	2	0	68	3	3	-	-	138	
85 OTHER COUNTRIES	05 BELGIQUE/BELGIE		0	-	-	-	-	-	2	-	-	-	-	2	
	20 EUR		0	-	-	-	-	-	2	-	-	-	-	2	
	90 INSG.-TOTAAL-TOTAL		0	-	-	-	-	-	2	-	-	-	-	2	
88 TOTAL THIRD COUNTR.	01 BR DEUTSCHLAND		7	4	0	3	0	-	5	4	4	-	-	11	
	02 FRANCE		1	1	-	-	-	-	5	-	-	-	-	6	
	04 NEDERLAND		54	11	0	39	4	0	25	26	26	-	-	106	
	05 BELGIQUE/BELGIE		50	6	2	40	2	-	39	42	42	-	-	131	
	06 LUXEMBOURG		-	-	-	-	-	-	1	-	-	-	-	1	
	20 EUR		112	22	2	82	6	0	71	72	72	-	-	255	
	36 SWITZERLAND		10	10	-	-	-	-	-	-	-	-	-	10	
	76 OTHER EUROP. COUNTR.		0	0	-	-	-	-	-	-	-	-	-	0	
	85 OTHER COUNTRIES		0	0	-	-	-	-	-	-	-	-	-	0	
	88 TOTAL THIRD COUNTR.		11	11	-	-	-	-	-	-	-	-	-	11	
	90 INSG.-TOTAAL-TOTAL		123	32	2	82	6	0	71	72	72	-	-	265	
90 INSG.-TOTAAL-TOTAL	01 BR DEUTSCHLAND		2227	786	76	954	407	3	2	183	183	-	-	2412	
	02 FRANCE		2380	368	340	1152	507	12	5	259	254	-	-	2645	
	04 NEDERLAND		1447	211	129	958	141	8	25	312	311	-	-	1784	
	05 BELGIQUE/BELGIE		3128	434	131	1699	860	3	41	237	234	-	-	3405	
	06 LUXEMBOURG		98	19	14	56	7	2	1	47	47	-	-	145	
	07 UNITED KINGDOM		1	1	-	-	-	-	-	-	-	-	-	1	
	20 EUR		9280	1819	691	4820	1922	27	74	1038	1030	-	-	10392	
	36 SWITZERLAND		2608	215	98	1937	358	0	-	1458	1458	-	-	4066	
	58 GERMAN DR		20	1	-	17	1	-	35	-	-	-	-	54	
	60 POLAND		2	2	-	-	-	-	21	-	-	-	-	22	
	71 TOTAL STATE TRAD.		21	3	-	17	1	-	55	-	-	-	-	77	
	76 OTHER EUROP. COUNTR.		1	0	-	0	-	-	-	-	-	-	-	1	
	85 OTHER COUNTRIES		302	267	-	15	0	-	2	40	-	-	-	344	
	88 TOTAL THIRD COUNTR.		2932	485	98	1969	360	0	57	1498	1458	-	-	4488	
	90 INSG.-TOTAAL-TOTAL		12212	2304	788	6789	2282	27	132	2537	2487	-	-	14880	

B I N N E N W A S S E R - B I N N E N W A T E R E N - V O I E N A V I G A B L E 4.1.01 (4A)  
 INNERSTAATLICHER VERKEHR NACH ENTFERNUNGSABSCHNITT UND GUETERGRUPPE BR DEUTSCHLAND  
 BINNENLANDS VERVOER NAAR AFSTANDSKLASSE EN GOEDERENGROEP 1987  
 TRAFIC NATIONAL PAR TRANCHE DE DISTANCE ET GROUPE DE MARCHANDISES 1000 T

ENTFERNUNG (KM) AFSTAND (KM) DISTANCE (KM)	GUETERGRUPPE				GOEDERENGROEP				GROUPE DE MARCHANDISES				
	01	02	03	04	05	06	07	08	09	10	11	12	13
01 0 - 49	78	-	-	15	1	445	158	1217	-	1788	41	9	91
02 50 - 149	248	0	0	45	55	433	154	1338	35	5664	231	10	74
03 150 - 499	641	-	2	201	1	497	340	8022	20	6017	890	188	1065
04 500 +	49	-	-	5	-	63	26	1296	-	120	177	6	352
05 INSGESAMT-TOTAAL-TOTAL	1016	0	2	266	56	1438	678	11874	56	13590	1339	213	1582
	14	15	16	17	18	19	20	21	22	23	24	01-24	
01 0 - 49	218	5146	69	159	910	59	4	2	-	4	11	10427	
02 50 - 149	188	6569	247	288	1070	287	17	5	1	11	148	17120	
03 150 - 499	471	9091	896	289	1272	348	29	23	31	83	48	30466	
04 500 +	15	798	229	2	109	56	10	7	4	6	4	3333	
05 INSGESAMT-TOTAAL-TOTAL	892	21603	1441	739	3360	750	60	38	36	104	211	61346	

B I N N E N W A S S E R - B I N N E N W A T E R E N - V O I E N A V I G A B L E 4.1.02 (4A)  
 INNERSTAATLICHER VERKEHR NACH ENTFERNUNGSABSCHNITT UND GUETERGRUPPE FRANCE  
 BINNENLANDS VERVOER NAAR AFSTANDSKLASSE EN GOEDERENGROEP 1987  
 TRAFIC NATIONAL PAR TRANCHE DE DISTANCE ET GROUPE DE MARCHANDISES 1000 T

ENTFERNUNG (KM) AFSTAND (KM) DISTANCE (KM)	GUETERGRUPPE				GOEDERENGROEP				GROUPE DE MARCHANDISES				
	01	02	03	04	05	06	07	08	09	10	11	12	13
01 0 - 49	176	-	-	-	-	73	87	62	0	1590	-	-	6
02 50 - 149	857	-	-	1	-	23	57	250	6	1901	4	58	112
03 150 - 499	1993	-	-	15	-	167	154	578	7	1087	39	3	98
04 500 +	70	-	-	-	-	14	8	35	-	25	-	5	7
05 INSGESAMT-TOTAAL-TOTAL	3097	-	-	16	-	277	306	926	13	4603	43	66	223
	14	15	16	17	18	19	20	21	22	23	24	01-24	
01 0 - 49	83	6138	13	20	23	-	91	0	-	-	0	8362	
02 50 - 149	60	6096	112	99	-	-	56	3	0	-	0	9698	
03 150 - 499	18	5933	247	77	76	50	85	11	-	-	-	10638	
04 500 +	0	23	50	-	59	4	-	-	4	-	-	305	
05 INSGESAMT-TOTAAL-TOTAL	161	18190	423	97	257	54	232	15	4	-	0	29003	

B I N N E N W A S S E R - B I N N E N W A T E R E N - V O I E N A V I G A B L E 4.1.03 (4A)  
 INNERSTAATLICHER VERKEHR NACH ENTFERNUNGSABSCHNITT UND GUETERGRUPPE ITALIA  
 BINNENLANDS VERVOER NAAR AFSTANDSKLASSE EN GOEDERENGROEP 1987  
 TRAFIC NATIONAL PAR TRANCHE DE DISTANCE ET GROUPE DE MARCHANDISES 1000 T

ENTFERNUNG (KM) AFSTAND (KM) DISTANCE (KM)	GUETERGRUPPE				GOEDERENGROEP				GROUPE DE MARCHANDISES				
	01	02	03	04	05	06	07	08	09	10	11	12	13
01 0 - 49	1	-	-	-	-	-	-	-	-	-	-	-	-
02 50 - 149	5	-	-	-	-	-	4	-	-	320	-	-	-
03 150 - 499	-	-	-	-	-	-	-	-	-	482	-	-	-
04 500 +	-	-	-	-	-	-	-	-	-	-	-	-	-
05 INSGESAMT-TOTAAL-TOTAL	5	-	-	-	-	-	4	-	-	803	-	-	-
	14	15	16	17	18	19	20	21	22	23	24	01-24	
01 0 - 49	-	233	-	-	-	-	-	-	-	-	-	233	
02 50 - 149	-	103	-	-	2	-	-	-	-	0	-	434	
03 150 - 499	-	181	-	-	111	-	-	-	-	50	-	824	
04 500 +	-	-	-	-	-	-	-	-	-	-	-	-	
05 INSGESAMT-TOTAAL-TOTAL	-	517	-	-	112	-	-	-	-	50	-	1492	



B I N N E N W A S S E R - B I N N E N W A T E R E N - V O I E N A V I G A B L E 4.1.04 (4A)  
 INNERSTAATLICHER VERKEHR NACH ENTFERNUNGSABSCHNITT UND GUETERGRUPPE NEDERLAND  
 BINNENLANDS VERVOER NAAR AFSTANDSKLASSE EN GOEDERENGROEP 1987  
 TRAFIC NATIONAL PAR TRANCHE DE DISTANCE ET GROUPE DE MARCHANDISES 1000 T

ENTFERNUNG (KM) AFSTAND (KM) DISTANCE (KM)	GUETERGRUPPE				GOEDERENGROEP				GROUPE DE MARCHANDISES				
	01	02	03	04	05	06	07	08	09	10	11	12	13
01 0 - 49	213	75	-	3	1	756	896	25	316	6111	237	2	33
02 50 - 149	306	705	-	51	9	3977	525	3972	500	3678	211	67	344
03 150 - 499	202	572	-	20	2	3024	186	1779	194	1521	122	6	103
04 500 +	-	-	-	-	-	-	-	-	-	-	-	-	-
05 INSGESAMT-TOTAAL-TOTAL	720	1353	-	74	12	7757	1607	5775	1011	11309	570	76	480
	14	15	16	17	18	19	20	21	22	23	24	01-24	
01 0 - 49	363	31011	172	129	816	-	2	14	0	0	244	41419	
02 50 - 149	535	16665	528	5	366	17	11	70	-	4	505	33053	
03 150 - 499	357	5735	1240	19	475	30	7	23	0	1	84	15702	
04 500 +	-	-	-	-	-	-	-	-	-	-	-	-	
05 INSGESAMT-TOTAAL-TOTAL	1256	53411	1940	154	1658	46	20	106	0	5	833	90174	

B I N N E N W A S S E R - B I N N E N W A T E R E N - V O I E N A V I G A B L E 4.1.05 (4A)  
 INNERSTAATLICHER VERKEHR NACH ENTFERNUNGSABSCHNITT UND GUETERGRUPPE BELGIQUE/BELGIE  
 BINNENLANDS VERVOER NAAR AFSTANDSKLASSE EN GOEDERENGROEP 1987  
 TRAFIC NATIONAL PAR TRANCHE DE DISTANCE ET GROUPE DE MARCHANDISES 1000 T

ENTFERNUNG (KM) AFSTAND (KM) DISTANCE (KM)	GUETERGRUPPE				GOEDERENGROEP				GROUPE DE MARCHANDISES				
	01	02	03	04	05	06	07	08	09	10	11	12	13
01 0 - 49	212	9	-	0	-	773	663	320	75	3082	39	173	325
02 50 - 149	449	2	-	1	-	512	198	1274	5	3585	963	587	387
03 150 - 499	69	1	-	-	-	39	5	127	0	100	328	10	114
04 500 +	-	-	-	-	-	-	-	-	-	-	-	-	-
05 INSGESAMT-TOTAAL-TOTAL	730	11	-	1	-	1325	866	1722	80	6767	1331	769	826
	14	15	16	17	18	19	20	21	22	23	24	01-24	
01 0 - 49	347	1583	255	9	357	3	9	0	-	0	17	8252	
02 50 - 149	545	1638	613	39	1190	76	12	1	-	-	3	12078	
03 150 - 499	26	390	123	24	294	3	3	0	-	1	1	1658	
04 500 +	-	-	-	-	-	-	-	-	-	-	-	-	
05 INSGESAMT-TOTAAL-TOTAL	919	3611	991	72	1840	82	24	2	-	1	20	21988	

B I N N E N W A S S E R - B I N N E N W A T E R E N - V O I E N A V I G A B L E  
 INNERSTAATLICHER VERKEHR NACH ENTFERNUNGSABSCHNITT UND GUETERGRUPPE  
 BINNENLANDS VERVOER NAAR AFSTANDSKLASSE EN GOEDERENGROEP  
 TRAFIC NATIONAL PAR TRANCHE DE DISTANCE ET GROUPE DE MARCHANDISES

4.1.06 (4A)  
 LUXEMBOURG  
 1987  
 1000 T

ENTFERNUNG AFSTAND DISTANCE	(KM) (KM) (KM)	GUETERGRUPPE				GOEDERENGROEP				GROUPE DE MARCHANDISES				
		01	02	03	04	05	06	07	08	09	10	11	12	13
01	0 - 49	-	-	-	-	-	-	-	-	-	-	-	-	-
02	50 - 149	-	-	-	-	-	-	-	-	-	-	-	-	-
03	150 - 499	-	-	-	-	-	-	-	-	-	-	-	-	-
04	500 +	-	-	-	-	-	-	-	-	-	-	-	-	-
05	INSGESAMT-TOTAAL-TOTAL	-	-	-	-	-	-	-	-	-	-	-	-	-
		14	15	16	17	18	19	20	21	22	23	24	01-24	
01	0 - 49	-	20	-	-	-	-	-	-	-	-	-	20	
02	50 - 149	-	-	-	-	-	-	-	-	-	-	-	-	
03	150 - 499	-	-	-	-	-	-	-	-	-	-	-	-	
04	500 +	-	-	-	-	-	-	-	-	-	-	-	-	
05	INSGESAMT-TOTAAL-TOTAL	-	20	-	-	-	-	-	-	-	-	-	20	

B I N N E N W A S S E R - B I N N E N W A T E R E N - V O I E N A V I G A B L E  
 INNERSTAATLICHER VERKEHR NACH ENTFERNUNGSABSCHNITT UND GUETERGRUPPE  
 BINNENLANDS VERVOER NAAR AFSTANDSKLASSE EN GOEDERENGROEP  
 TRAFIC NATIONAL PAR TRANCHE DE DISTANCE ET GROUPE DE MARCHANDISES

4.1.07 (4A)  
 EUR  
 1987  
 1000 T

ENTFERNUNG AFSTAND DISTANCE	(KM) (KM) (KM)	GUETERGRUPPE				GOEDERENGROEP				GROUPE DE MARCHANDISES				
		01	02	03	04	05	06	07	08	09	10	11	12	13
01	0 - 49	680	84	-	18	1	2047	1804	1625	391	12570	318	183	455
02	50 - 149	1864	707	0	98	64	4945	938	6835	546	15150	1410	722	917
03	150 - 499	2905	573	2	236	3	3727	685	10507	221	9207	1379	207	1380
04	500 +	120	-	-	5	-	77	34	1331	-	145	177	11	359
05	INSGESAMT-TOTAAL-TOTAL	5568	1364	2	357	68	10796	3461	20298	1159	37072	3284	1123	3111
		14	15	16	17	18	19	20	21	22	23	24	01-24	
01	0 - 49	1012	44131	509	317	2106	62	106	17	0	4	272	68714	
02	50 - 149	1328	31071	1501	333	2727	379	96	80	1	15	656	72382	
03	150 - 499	872	21330	2506	410	2227	431	123	58	32	135	133	59288	
04	500 +	16	821	278	2	168	60	10	7	7	6	4	3638	
05	INSGESAMT-TOTAAL-TOTAL	3228	97353	4794	1062	7227	932	335	162	40	160	1065	204022	

B I N N E N W A S S E R - B I N N E N W A T E R E N - V O I E N A V I G A B L E  
 INNERSTAATLICHER VERKEHR NACH ENTFERNUNGSABSCHNITT UND GUETERGRUPPE  
 BINNENLANDS VERVOER NAAR AFSTANDSKLASSE EN GOEDERENGRPEP  
 TRAFIC NATIONAL PAR TRANCHE DE DISTANCE ET GROUPE DE MARCHANDISES

4.2.01 (4B)  
 BR DEUTSCHLAND  
 1987  
 MIO TKM

ENTFERNUNG AFSTAND DISTANCE	(KM) (KM) (KM)	GUETERGRUPPE				GOEDERENGRPEP				GROUPE DE MARCHANDISES				
		01	02	03	04	05	06	07	08	09	10	11	12	13
01	0 - 49	2	-	-	0	0	13	3	31	-	39	1	0	2
02	50 - 149	25	0	0	3	3	44	15	112	3	485	24	1	7
03	150 - 499	167	-	0	62	0	139	106	2814	5	1444	255	65	308
04	500 +	36	-	-	4	-	40	15	814	-	71	105	3	228
05	INSGESAMT-TOTAAL-TOTAL	230	0	0	70	4	235	139	3770	7	2039	385	69	545
		14	15	16	17	18	19	20	21	22	23	24	01-24	
01	0 - 49	8	119	2	2	22	2	0	0	-	0	0	246	
02	50 - 149	17	673	26	26	82	33	1	0	0	1	9	1593	
03	150 - 499	98	2416	263	84	381	111	7	6	9	29	13	8783	
04	500 +	11	516	164	2	64	38	7	5	2	4	3	2131	
05	INSGESAMT-TOTAAL-TOTAL	134	3724	454	114	549	185	15	12	11	34	25	12753	

B I N N E N W A S S E R - B I N N E N W A T E R E N - V O I E N A V I G A B L E  
 INNERSTAATLICHER VERKEHR NACH ENTFERNUNGSABSCHNITT UND GUETERGRUPPE  
 BINNENLANDS VERVOER NAAR AFSTANDSKLASSE EN GOEDERENGRPEP  
 TRAFIC NATIONAL PAR TRANCHE DE DISTANCE ET GROUPE DE MARCHANDISES

4.2.02 (4B)  
 FRANCE  
 1987  
 MIO TKM

ENTFERNUNG AFSTAND DISTANCE	(KM) (KM) (KM)	GUETERGRUPPE				GOEDERENGRPEP				GROUPE DE MARCHANDISES				
		01	02	03	04	05	06	07	08	09	10	11	12	13
01	0 - 49	4	-	-	-	-	3	1	1	0	26	-	-	0
02	50 - 149	86	-	-	0	-	2	7	26	1	207	1	7	13
03	150 - 499	609	-	-	3	-	52	50	166	2	331	12	1	31
04	500 +	41	-	-	-	-	9	4	22	-	15	-	4	6
05	INSGESAMT-TOTAAL-TOTAL	739	-	-	3	-	66	62	215	3	579	13	11	50
		14	15	16	17	18	19	20	21	22	23	24	01-24	
01	0 - 49	2	122	0	0	1	-	2	0	-	-	0	162	
02	50 - 149	5	632	8	-	9	-	4	0	0	-	0	1008	
03	150 - 499	4	1178	76	29	25	11	24	5	-	-	-	2608	
04	500 +	0	15	34	-	34	4	-	-	2	-	-	191	
05	INSGESAMT-TOTAAL-TOTAL	12	1947	119	29	69	14	29	5	2	-	0	3968	

B I N N E N W A S S E R - B I N N E N W A T E R E N - V O I E N A V I G A B L E  
 INNERSTAATLICHER VERKEHR NACH ENTFERNUNGSABSCHNITT UND GUETERGRUPPE  
 BINNENLANDS VERVOER NAAR AFSTANDSKLASSE EN GOEDERENGRPEP  
 TRAFIC NATIONAL PAR TRANCHE DE DISTANCE ET GROUPE DE MARCHANDISES

4.2.03 (4B)  
 ITALIA  
 1987  
 MIO TKM

ENTFERNUNG AFSTAND DISTANCE	(KM) (KM) (KM)	GUETERGRUPPE				GOEDERENGRPEP				GROUPE DE MARCHANDISES				
		01	02	03	04	05	06	07	08	09	10	11	12	13
01	0 - 49	0	-	-	-	-	-	-	-	-	-	-	-	-
02	50 - 149	0	-	-	-	-	-	0	-	-	35	-	-	-
03	150 - 499	-	-	-	-	-	-	-	-	-	76	-	-	-
04	500 +	-	-	-	-	-	-	-	-	-	-	-	-	-
05	INSGESAMT-TOTAAL-TOTAL	1	-	-	-	-	-	0	-	-	111	-	-	-
		14	15	16	17	18	19	20	21	22	23	24	01-24	
01	0 - 49	-	3	-	-	-	-	-	-	-	-	-	3	
02	50 - 149	-	6	-	-	0	-	-	-	-	0	-	41	
03	150 - 499	-	38	-	-	21	-	-	-	-	14	-	150	
04	500 +	-	-	-	-	-	-	-	-	-	-	-	-	
05	INSGESAMT-TOTAAL-TOTAL	-	46	-	-	22	-	-	-	-	15	-	194	

B I N N E N W A S S E R - B I N N E N W A T E R E N - V O I E N A V I G A B L E  
 INNERSTAATLICHER VERKEHR NACH ENTFERNUNGSABSCHNITT UND GÜTERGRUPPE  
 BINNEHLANDS VERVOER NAAR AFSTANDSKLASSE EN GOEDERENGROEP  
 TRAFIC NATIONAL PAR TRANCHE DE DISTANCE ET GROUPE DE MARCHANDISES

4.2.04 (4B)  
 NEDERLAND  
 1987  
 MIO TKM

ENTFERNUNG (KM) AFSTAND (KM) DISTANCE (KM)	GÜTERGRUPPE				GOEDERENGROEP				GROUPE DE MARCHANDISES				
	01	02	03	04	05	06	07	08	09	10	11	12	13
01 0 - 49	6	2	-	0	0	22	19	0	4	114	5	0	1
02 50 - 149	33	78	-	7	1	414	42	321	48	361	20	6	37
03 150 - 499	40	110	-	6	0	585	40	361	50	304	24	1	22
04 500 +	-	-	-	-	-	-	-	-	-	-	-	-	-
05 INSGESAMT-TOTAAL-TOTAL	79	190	-	13	1	1021	101	683	101	779	49	7	60
	14	15	16	17	18	19	20	21	22	23	24	01-24	
01 0 - 49	9	810	5	5	17	-	0	0	0	0	6	1026	
02 50 - 149	49	1531	54	0	37	2	1	5	-	0	35	3082	
03 150 - 499	76	1175	299	5	125	7	1	5	0	0	14	3250	
04 500 +	-	-	-	-	-	-	-	-	-	-	-	-	
05 INSGESAMT-TOTAAL-TOTAL	134	3517	358	9	179	8	3	10	0	1	55	7357	

B I N N E N W A S S E R - B I N N E N W A T E R E N - V O I E N A V I G A B L E  
 INNERSTAATLICHER VERKEHR NACH ENTFERNUNGSABSCHNITT UND GÜTERGRUPPE  
 BINNEHLANDS VERVOER NAAR AFSTANDSKLASSE EN GOEDERENGROEP  
 TRAFIC NATIONAL PAR TRANCHE DE DISTANCE ET GROUPE DE MARCHANDISES

4.2.05 (4B)  
 BELGIQUE/BELGIE  
 1987  
 MIO TKM

ENTFERNUNG (KM) AFSTAND (KM) DISTANCE (KM)	GÜTERGRUPPE				GOEDERENGROEP				GROUPE DE MARCHANDISES				
	01	02	03	04	05	06	07	08	09	10	11	12	13
01 0 - 49	6	0	-	0	-	24	10	8	3	124	1	4	10
02 50 - 149	35	0	-	0	-	39	18	136	0	332	108	55	44
03 150 - 499	13	0	-	-	-	7	1	22	0	20	55	2	19
04 500 +	-	-	-	-	-	-	-	-	-	-	-	-	-
05 INSGESAMT-TOTAAL-TOTAL	54	1	-	0	-	71	28	166	4	475	164	60	73
	14	15	16	17	18	19	20	21	22	23	24	01-24	
01 0 - 49	8	37	6	0	7	0	0	0	-	0	1	250	
02 50 - 149	61	149	39	4	88	8	1	0	-	-	0	1118	
03 150 - 499	4	75	19	6	57	1	0	0	-	0	0	301	
04 500 +	-	-	-	-	-	-	-	-	-	-	-	-	
05 INSGESAMT-TOTAAL-TOTAL	73	261	65	10	152	9	2	0	-	0	1	1669	

B I N N E N W A S S E R - B I N N E N W A T E R E N - V O I E N A V I G A B L E 4.2.06 (4B)  
 INNERSTAATLICHER VERKEHR NACH ENTFERNUNGSABSCHNITT UND GUETERGRUPPE LUXEMBOURG  
 BINNENLANDS VERVOER NAAR AFSTANDSKLASSE EN GOEDERENGROEP 1987  
 TRAFIC NATIONAL PAR TRANCHE DE DISTANCE ET GROUPE DE MARCHANDISES MIO TKM

ENTFERNUNG (KM) AFSTAND (KM) DISTANCE (KM)	GUETERGRUPPE				GOEDERENGROEP				GROUPE DE MARCHANDISES				
	01	02	03	04	05	06	07	08	09	10	11	12	13
01 0 - 49	-	-	-	-	-	-	-	-	-	-	-	-	-
02 50 - 149	-	-	-	-	-	-	-	-	-	-	-	-	-
03 150 - 499	-	-	-	-	-	-	-	-	-	-	-	-	-
04 500 +	-	-	-	-	-	-	-	-	-	-	-	-	-
05 INSGESAMT-TOTAAL-TOTAL	-	-	-	-	-	-	-	-	-	-	-	-	-
	14	15	16	17	18	19	20	21	22	23	24	01-24	
01 0 - 49	-	1	-	-	-	-	-	-	-	-	-	1	
02 50 - 149	-	-	-	-	-	-	-	-	-	-	-	-	
03 150 - 499	-	-	-	-	-	-	-	-	-	-	-	-	
04 500 +	-	-	-	-	-	-	-	-	-	-	-	-	
05 INSGESAMT-TOTAAL-TOTAL	-	1	-	-	-	-	-	-	-	-	-	1	

B I N N E N W A S S E R - B I N N E N W A T E R E N - V O I E N A V I G A B L E 4.2.07 (4B)  
 INNERSTAATLICHER VERKEHR NACH ENTFERNUNGSABSCHNITT UND GUETERGRUPPE EUR  
 BINNENLANDS VERVOER NAAR AFSTANDSKLASSE EN GOEDERENGROEP 1987  
 TRAFIC NATIONAL PAR TRANCHE DE DISTANCE ET GROUPE DE MARCHANDISES MIO TKM

ENTFERNUNG (KM) AFSTAND (KM) DISTANCE (KM)	GUETERGRUPPE				GOEDERENGROEP				GROUPE DE MARCHANDISES				
	01	02	03	04	05	06	07	08	09	10	11	12	13
01 0 - 49	18	3	-	0	0	62	33	40	7	303	7	4	13
02 50 - 149	180	78	0	10	4	499	82	595	51	1420	152	68	101
03 150 - 499	828	110	0	72	1	783	198	3364	56	2175	347	68	381
04 500 +	77	-	-	4	-	49	19	836	-	86	105	7	234
05 INSGESAMT-TOTAAL-TOTAL	1103	190	0	86	5	1393	332	4835	115	3984	611	148	729
	14	15	16	17	18	19	20	21	22	23	24	01-24	
01 0 - 49	27	1092	13	7	46	2	2	0	0	0	7	1687	
02 50 - 149	132	2991	127	30	218	44	7	6	0	2	45	6842	
03 150 - 499	182	4882	657	123	609	129	32	15	9	44	27	15091	
04 500 +	11	530	198	2	98	42	7	5	5	4	3	2322	
05 INSGESAMT-TOTAAL-TOTAL	352	9495	996	162	971	216	49	27	14	50	81	25942	

B INNENWASSER - BINNENWATEREN - VOIE NAVIGABLE 5.1.01:1 (2)  
 INNERSTAATLICHER VERKEHR NACH REGION BR DEUTSCHLAND  
 BINNENLANDS VERVOER NAAR GEBIED 1987  
 TRAFIC NATIONAL PAR REGION 1000 T

BELADEREGION GEBIED VAN LADING REGION DE CHARGEMENT	ENTLADEREGION			GEBIED VAN LOSSING				REGION DE DECHARGEMENT				
	01	02	03	04	05	06	07	08	09	10	11	12
010 SCHLESWIG-HOLSTEIN	259	1228	124	6	138	4	-	7	12	1	-	1
0102 HAMBURG	624	-	107	80	994	9	-	73	28	75	-	22
0103 NORDTEIL VON NIEDERSACHSEN	6	359	150	524	1	379	13	12	2	1	-	4
0104 WESTTEIL VON NIEDERSACHSEN	37	41	57	399	246	716	151	286	58	133	-	12
0105 SUEOSTTEIL VON NIEDERSACHSEN	115	1026	144	445	11	167	50	183	204	15	-	15
0106 BREMEN	8	9	29	535	77	566	27	58	63	165	-	7
0107 NORDTEIL VON NORDRHEIN-WESTFAL	-	4	19	493	26	4	567	974	1321	9	-	175
0108 RUHRGEBIET	80	169	60	830	1940	429	320	1692	1262	141	-	1073
0109 SUEOWEST.V.NORDRH.-WESTFALEN	21	50	17	84	34	30	202	486	1699	13	-	466
0110 OSTTEIL V.NORDRHEIN-WESTFALEN	9	6	17	250	3	443	26	3	6	27	-	-
0111 NORDTEIL VON HESSEN	-	-	-	-	-	-	-	-	-	-	-	-
0112 SUEDETEIL VON HESSEN	1	0	-	28	-	3	28	48	59	2	-	243
0113 NORDTEIL VON RHEINLAND-PFALZ	21	33	30	150	27	26	122	324	20	-	-	27
0114 SUEDETEIL VON RHEINLAND-PFALZ	9	1	1	2	4	9	15	115	202	2	-	585
0115 BADEN-WUERTTEMBERG NORD-WEST	0	13	-	14	1	3	98	475	380	3	-	2426
0116 BADEN-WUERTTEMBERG OST	-	1	-	3	2	1	3	467	572	-	-	512
0117 BADEN-WUERTTEMBERG SUEOWEST	8	5	-	26	8	1	35	207	55	42	-	836
0118 NORDBAYERN	-	3	2	2	-	1	40	129	87	1	-	80
0119 OSTBAYERN	-	-	-	-	-	-	-	-	-	-	-	-
0120 SUEDBAYERN	-	-	-	-	-	-	-	-	-	-	-	-
0121 SAARLAND	-	-	-	-	-	-	-	-	-	-	-	-
0122 BERLIN (WEST)	25	120	65	16	4	14	1	51	52	-	-	0
0199 UNBEKANNT-ONBEKEND-INCONN	-	-	-	-	-	-	-	-	-	-	-	-
0195 INSGESAMT-TOTAAL-TOTAL	1222	3068	822	3886	3515	2800	1704	5590	6083	630	-	6484

B INNENWASSER - BINNENWATEREN - VOIE NAVIGABLE 5.1.01:2 (2)  
 INNERSTAATLICHER VERKEHR NACH REGION BR DEUTSCHLAND  
 BINNENLANDS VERVOER NAAR GEBIED 1987  
 TRAFIC NATIONAL PAR REGION 1000 T

BELADEREGION GEBIED VAN LADING REGION DE CHARGEMENT	ENTLADEREGION			GEBIED VAN LOSSING				REGION DE DECHARGEMENT					UNBEKA. ONBEK. INCONN	INSG. TOTAAL TOTAL
	13	14	15	16	17	18	19	20	21	22				
0101 SCHLESWIG-HOLSTEIN	1	0	5	0	-	-	-	-	-	-	-	45	-	1831
0102 HAMBURG	1	11	1	2	3	3	-	-	-	-	-	1229	-	3270
0103 NORDTEIL VON NIEDERSACHSEN	-	-	-	9	0	14	-	-	-	-	-	2	-	1460
0104 WESTTEIL VON NIEDERSACHSEN	6	77	4	6	23	14	-	-	-	-	-	7	-	2272
0105 SUEOSTTEIL VON NIEDERSACHSEN	22	27	39	25	4	23	-	-	-	-	-	156	-	2671
0106 BREMEN	8	5	8	4	14	4	-	-	-	-	-	4	-	1586
0107 NORDTEIL VON NORDRHEIN-WESTFAL	268	22	74	121	17	49	-	-	-	-	-	6	-	4151
0108 RUHRGEBIET	297	1014	1191	1292	83	929	-	-	-	11	-	984	-	13796
0109 SUEOWEST.V.NORDRH.-WESTFALEN	673	660	593	63	29	174	-	-	-	1	-	28	-	5326
0110 OSTTEIL V.NORDRHEIN-WESTFALEN	-	-	-	-	0	2	-	-	-	-	-	10	-	802
0111 NORDTEIL VON HESSEN	-	-	-	-	-	-	-	-	-	-	-	-	-	-
0112 SUEDETEIL VON HESSEN	24	90	150	25	111	115	-	-	-	-	-	2	-	928
0113 NORDTEIL VON RHEINLAND-PFALZ	12	14	73	192	72	46	-	-	-	-	-	5	-	1193
0114 SUEDETEIL VON RHEINLAND-PFALZ	194	2262	891	311	169	122	-	-	-	1	-	-	-	4894
0115 BADEN-WUERTTEMBERG NORD-WEST	202	1061	1947	1076	243	322	-	-	-	1	-	3	-	8269
0116 BADEN-WUERTTEMBERG OST	37	566	53	164	71	9	-	-	-	-	-	2	-	2463
0117 BADEN-WUERTTEMBERG SUEOWEST	133	488	457	645	27	28	-	-	-	-	-	13	-	3012
0118 NORDBAYERN	47	117	17	40	18	226	-	-	-	-	-	-	-	2851
0119 OSTBAYERN	-	-	-	-	-	-	-	185	-	-	-	-	-	185
0120 SUEDBAYERN	-	-	-	-	-	-	-	-	-	-	-	-	-	-
0121 SAARLAND	-	1	1	-	17	-	-	-	-	-	-	2	-	22
0122 BERLIN (WEST)	1	2	3	-	11	-	-	-	-	-	-	-	-	36
0199 UNBEKANNT-ONBEKEND-INCONN	-	-	-	-	-	-	-	-	-	-	-	-	-	-
0195 INSGESAMT-TOTAAL-TOTAL	1924	6417	5509	3975	897	4119	185	-	16	2499	-	-	-	61346

B I N N E N W A S S E R - B I N N E N W A T E R E N - V O I E N A V I G A B L E 5.1.02:1 (2)  
 INNERSTAATLICHER VERKEHR NACH REGION FRANCE  
 BINNENLANDS VERVOER NAAR GEBIED 1987  
 TRAFIC NATIONAL PAR REGION 1000 T

BELADEREGION GEBIED VAN LADING REGION DE CHARGEMENT	ENTLADEREGION - GEBIED VAN LOSSING - REGION DE DECHARGEMENT											
	01	02	03	04	05	06	07	08	09	10	11	12
021 ILE-DE-FRANCE	01	4607	1	63	1875	-	81	-	8	-	-	-
022 CHAMPAGNE-ARDENNES	02	31	33	4	298	-	48	25	12	-	-	-
0222 PICARDIE	03	694	5	94	706	0	416	-	0	-	-	-
0223 HAUTE-NORMANDIE	04	6216	6	367	1387	2	36	-	-	-	16	-
0224 CENTRE	05	8	1	2	35	-	6	-	3	-	-	-
0231 NORD-PAS-DE-CALAIS	06	139	7	29	7	5	2217	43	0	-	-	-
0241 LORRAINE	07	16	43	14	7	-	70	780	49	1	-	-
0242 ALSACE	08	12	20	29	-	4	6	19	748	0	-	-
0243 FRANCHE-COMTE	09	-	-	-	-	-	0	-	6	69	-	-
0251 BASSE-NORMANDIE	10	11	-	-	-	-	-	-	-	-	-	-
0252 PAYS DE LA LOIRE	11	-	-	-	-	-	-	-	-	-	1080	-
0253 BRETAGNE	12	-	-	-	-	-	-	-	-	-	-	-
0261 LIMOUSIN	13	-	-	-	-	-	-	-	-	-	-	-
0262 AUVERGNE	14	-	-	-	-	-	-	-	-	-	-	-
0271 POITOU-CHARENTES	15	-	-	-	-	-	-	-	-	-	-	-
0272 AQUITAINE	16	-	-	-	-	-	-	-	-	-	-	-
0273 MIDI-PYRENEES	17	-	-	-	-	-	-	-	-	-	-	-
0281 BOURGOGNE	18	198	-	2	55	-	8	0	22	-	-	-
0282 RHONE-ALPES	19	-	-	-	0	-	5	-	1	0	-	-
0291 LANGUEDOC-ROUSSILLON	20	-	-	-	-	-	-	-	-	0	-	-
0292 PROVENCE-ALPES-COTE D'AZUR	21	4	-	-	-	-	-	-	-	-	-	-
0293 CORSE	22	-	-	-	-	-	-	-	-	-	-	-
0294 UNBEKANT-ONBEKEND-INCONNU	-	-	-	-	-	-	-	-	-	-	-	-
0295 INSGESAMT-TOTAAL-TOTAL	-	11934	116	604	4364	12	2895	867	849	71	16	1080

B I N N E N W A S S E R - B I N N E N W A T E R E N - V O I E N A V I G A B L E 5.1.02:2 (2)  
 INNERSTAATLICHER VERKEHR NACH REGION FRANCE  
 BINNENLANDS VERVOER NAAR GEBIED 1987  
 TRAFIC NATIONAL PAR REGION 1000 T

BELADEREGION GEBIED VAN LADING REGION DE CHARGEMENT	ENTLADEREGION - GEBIED VAN LOSSING - REGION DE DECHARGEMENT											UNBEKA. ONBEKE. INCONNU	INSG. TOTAL
	13	14	15	16	17	18	19	20	21	22			
021 ILE-DE-FRANCE	01	-	-	-	-	-	-	2	-	1	-	-	6639
022 CHAMPAGNE-ARDENNES	02	-	0	-	-	-	5	0	-	1	-	-	458
0222 PICARDIE	03	-	1	-	-	-	2	0	-	1	-	-	1919
0223 HAUTE-NORMANDIE	04	-	-	-	-	-	18	-	-	-	-	-	8048
0224 CENTRE	05	-	-	-	-	-	-	2	-	-	-	-	57
0231 NORD-PAS-DE-CALAIS	06	-	-	-	-	-	2	3	-	0	-	-	2452
0241 LORRAINE	07	-	-	-	-	-	2	15	1	3	-	-	994
0242 ALSACE	08	-	-	-	-	-	-	6	-	-	-	-	845
0243 FRANCHE-COMTE	09	-	-	-	-	-	-	-	-	-	-	-	75
0251 BASSE-NORMANDIE	10	-	-	-	-	-	-	-	-	-	-	-	11
0252 PAYS DE LA LOIRE	11	-	-	-	-	-	-	-	-	-	-	-	1080
0253 BRETAGNE	12	-	-	-	-	-	-	-	-	-	-	-	-
0261 LIMOUSIN	13	-	-	-	-	-	-	-	-	-	-	-	-
0262 AUVERGNE	14	-	-	-	-	-	-	-	-	-	-	-	-
0271 POITOU-CHARENTES	15	-	-	-	-	-	-	-	-	-	-	-	-
0272 AQUITAINE	16	-	-	-	1208	-	-	-	-	-	-	-	1208
0273 MIDI-PYRENEES	17	-	-	-	14	-	-	-	-	-	-	-	14
0281 BOURGOGNE	18	-	-	-	-	-	934	443	17	34	-	-	1712
0282 RHONE-ALPES	19	-	-	-	-	-	200	1683	29	25	-	-	1943
0291 LANGUEDOC-ROUSSILLON	20	-	-	-	2	-	2	56	2	7	-	-	70
0292 PROVENCE-ALPES-COTE D'AZUR	21	-	-	-	-	-	49	897	212	317	-	-	1478
0293 CORSE	22	-	-	-	-	-	-	-	-	-	-	-	-
0294 UNBEKANT-ONBEKEND-INCONNU	-	-	-	-	-	-	-	-	-	-	-	-	-
0295 INSGESAMT-TOTAAL-TOTAL	-	-	1	-	1224	-	1214	3107	261	387	-	-	29003

B I N N E N W A S S E R - B I N N E N W A T E R E N - V O I E N A V I G A B L E  
 INNERSTAATLICHER VERKEHR NACH REGION  
 BINNENLANDS VERVOER NAAR GEBIED  
 TRAFIC NATIONAL PAR REGION

5.1.03 (2)  
 NEDERLAND  
 1987  
 1000 T

BELADEREGION GEBIED VAN LADING REGION DE CHARGEMENT	ENTLADEREGION - GEBIED VAN LOSSING REGION DE DECHARGEMENT						UNBEK. ONBEK. INCONN.	INSG. TOTAAL TOTAL
	01	02	03	04	06	07		
0401 NOORD	1378	2361	362	115	80	417	-	4714
0402 OVERIG WEST	359	7673	2395	3362	1662	541	-	15992
0403 RIJNSMOND	1122	5153	12200	1543	6928	4508	-	31455
0404 NOORDZEEKANAALGEBIED	875	3675	2078	2950	2357	1840	-	13776
0405 ZUID	188	4329	2309	720	5438	1088	-	14073
0407 OOST	387	4981	730	263	1212	2591	-	10165
049 UNBEKANT-ONBEKEND-INCONNJ	-	-	-	-	-	-	-	-
049 INSGESAMT-TOTAAL-TOTAL	4310	28172	20075	8954	17677	10985	-	90174

B I N N E N W A S S E R - B I N N E N W A T E R E N - V O I E N A V I G A B L E  
 INNERSTAATLICHER VERKEHR NACH REGION  
 BINNENLANDS VERVOER NAAR GEBIED  
 TRAFIC NATIONAL PAR REGION

5.1.04 (2)  
 BELGIQUE/BELGIE  
 1987  
 1000 T

BELADEREGION GEBIED VAN LADING REGION DE CHARGEMENT	ENTLADEREGION - GEBIED VAN LOSSING REGION DE DECHARGEMENT				UNBEK. ONBEK. INCONN.	INSG. TOTAAL TOTAL
	01	02	03	04		
050 VLAAMS GEWEST EXCL ANTWERPEN	2519	2567	508	19	-	5613
050 ANTWERPEN	6859	1460	3347	903	-	12569
050 REGION WALLONNE	985	940	1785	25	-	3736
050 BRUXELLES/BRUSSEL	51	18	0	-	-	69
059 UNBEKANT-ONBEKEND-INCONNJ	-	-	-	-	-	-
059 INSGESAMT-TOTAAL-TOTAL	10414	4985	5641	947	-	21988



B I N N E N W A S S E R - B I N N E N W A T E R E N - V O I E N A V I G A B L E

5.2.01:1 (3)

INNERSTAATLICHER VERKEHR NACH REGION UND GUETERGRUPPE

BR DEUTSCHLAND

BINNENLANDS VERVOER NAAR GEBIED EN GOEDERENGROEP

1987

TRAFIC NATIONAL PAR REGION ET GROUPE DE MARCHANDISES

1000 T

REGION - GEBIED - REGION	GUETERGRUPPE				GOEDERENGROEP				GROUPE DE MARCHANDISES				
	01	02	03	04	05	06	07	08	09	10	11	12	13
A. EMPFANG AUS ANDEREN REGIONEN AANVOER UIT ANDERE GEBIEDEN RECEPTIONS DES AUTRES REGIONS													
0101 SCHLESWIG-HOLSTEIN	32			5	17	284	0	34	41	265	12		19
0102 HAMBURG	213		0	1		92	79	120		902	225	6	161
0103 NORDTEIL VON NIEDERSACHSEN	11			17		27	27	38		162	2	0	1
0104 WESTTEIL VON NIEDERSACHSEN	306			21	0	147	50	324		141	100	33	65
0105 SUEDDSTTEIL VON NIEDERSACHSEN	14					13	10	1938		1039	53	70	121
0106 BREMEN	125			8	0	289	2	529		214	84	2	34
0107 NORDTEIL VON NORDRHEIN-WESTFALEN	12		2			52	93	206		306	2		3
0108 RUHRGEBIET	67			13		27	3	207		570	173	65	248
0109 SUEDWEST V. NORDRH. -WESTFALEN	52			0		42	99	715		742	48	9	98
0110 OSTTEIL V. NORDRHEIN-WESTFALEN	5			45		27	0	47		239			90
0111 NORDTEIL VON HESSEN													
0112 SUEDEIL VON HESSEN	8					31		781	10	2268	24		97
0113 NORDTEIL VON RHEINLAND-PFALZ	9					10		83		875	64	5	108
0114 SUEDEIL VON RHEINLAND-PFALZ	8					6	27	910	4	1079	1	1	12
0115 BADEN-WUERTTEMBERG NORD-WEST	64			4		12	84	1264		569	25	6	155
0116 BADEN-WUERTTEMBERG OST	5			1		49	27	1197		66	0		142
0117 BADEN-WUERTTEMBERG SUEDE-WEST	9					10		33		196	441	2	15
0118 NORDBAYERN	17					78	1	968		335	3	0	5
0119 OSTBAYERN													
0120 SUEDBAYERN													
0121 SAARLAND									1				
0122 BERLIN (WEST)	11			0		3		1104	1	1010	3	0	143
0199 UNBEKANNT-ONBEKEND-INCONNU													
0195 ZUSAMMEN-TOTAAL-TOTAL A	960		2	247	18	1224	501	10498	56	11000	1260	200	1519

B I N N E N W A S S E R - B I N N E N W A T E R E N - V O I E N A V I G A B L E

5.2.01:2 (3)

INNERSTAATLICHER VERKEHR NACH REGION UND GUETERGRUPPE

BR DEUTSCHLAND

BINNENLANDS VERVOER NAAR GEBIED EN GOEDERENGROEP

1987

TRAFIC NATIONAL PAR REGION ET GROUPE DE MARCHANDISES

1000 T

REGION - GEBIED - REGION	GUETERGRUPPE				GOEDERENGROEP				GROUPE DE MARCHANDISES				
	14	15	16	17	18	19	20	21	22	23	24	01-24	
A. EMPFANG AUS ANDEREN REGIONEN AANVOER UIT ANDERE GEBIEDEN RECEPTIONS DES AUTRES REGIONS													
0101 SCHLESWIG-HOLSTEIN	4	65	107	7	0	62	2	3		1	1	963	
0102 HAMBURG	5	677	187	9	359		19	3		1	8	3068	
0103 NORDTEIL VON NIEDERSACHSEN		260	72		39	13			4			672	
0104 WESTTEIL VON NIEDERSACHSEN	10	1691	174	86	11	319	2	0	1	4	2	3487	
0105 SUEDDSTTEIL VON NIEDERSACHSEN	0	99	100		1	34	1	2	1	8		3504	
0106 BREMEN	11	856	27	9	12	6	6	3	0	1	16	2234	
0107 NORDTEIL VON NORDRHEIN-WESTFALEN	7	342	84	0	12		0				3	1137	
0108 RUHRGEBIET	2	1789	31	232	161	110	2	3	7	40	2	3898	
0109 SUEDWEST V. NORDRH. -WESTFALEN	2	1986	62	58	354	90	3	3		14	2	4384	
0110 OSTTEIL V. NORDRHEIN-WESTFALEN		31	24		5	59				16	1	603	
0111 NORDTEIL VON HESSEN													
0112 SUEDEIL VON HESSEN	3	2761	63	24	165		0	1		5	0	6242	
0113 NORDTEIL VON RHEINLAND-PFALZ	108	509	101		7	1	0	15	1	15	1	1912	
0114 SUEDEIL VON RHEINLAND-PFALZ	6	1369	12	19	689	8	0	1		2	2	4155	
0115 BADEN-WUERTTEMBERG NORD-WEST	0	1127	12	14	205	2	0	13		6	1	3562	
0116 BADEN-WUERTTEMBERG OST	237	1933	80		70	2	1	0		0	1	3812	
0117 BADEN-WUERTTEMBERG SUEDE-WEST	83	73	6		11	1				0		871	
0118 NORDBAYERN	12	140	196	2	81	13	2	0	1			1853	
0119 OSTBAYERN													
0120 SUEDBAYERN													
0121 SAARLAND		1	2		10			0				16	
0122 BERLIN (WEST)	170	47			3			2	1	1	0	2499	
0199 UNBEKANNT-ONBEKEND-INCONNU													
0195 ZUSAMMEN-TOTAAL-TOTAL A	659	15755	1340	461	2188	725	42	34	30	99	54	48870	

B I N N E N W A S S E R - B I N N E N W A T E R E N - V O I E N A V I G A B L E  
 INNERSTAATLICHER VERKEHR NACH REGION UND GUETERGRUPPE  
 BINNENLANDS VERVOER NAAR GEBIED EN GOEDERENGROEP  
 TRAFIC NATIONAL PAR REGION ET GROUPE DE MARCHANDISES

5.2.01:3 (3)  
 BR DEUTSCHLAND  
 1987  
 1000 T

REGION - GEBIED - REGION	GUETERGRUPPE				GOEDERENGROEP				GROUPE DE MARCHANDISES				
	01	02	03	04	05	06	07	08	09	10	11	12	13
B. VERSAND NACH ANDEREN REGIONEN AFVOER NAAR ANDERE GEBIEDEN EXPEDITIONS VERS LES AUTRES REGIONS													
0101 SCHLESWIG-HOLSTEIN	117		0	1		9	51	17		1054	7		16
0102 HAMBURG	16			13	18	303	41	245	32	2088	40	8	279
0103 NORDTEIL VON NIEDERSACHSEN	60					24	4			4	17		0
0104 WESTTEIL VON NIEDERSACHSEN	18			59		303	17	309		560	84	62	90
0105 SUEDDSTTEIL VON NIEDERSACHSEN	345		2	1		113	23	36	10	52	260	98	213
0106 BREMEN	35			49		125	24	4		163	24	2	30
0107 NORDTEIL VON NORDRHEIN-WESTFALEN	15			0		15	47	486		45	8	1	16
0108 RUHRGEBIET	24			1	0	21	15	8394		1467	152	6	336
0109 SUEHWEST V. NORDRH.-WESTFALEN	11			1		78	29	905	10	1489	70	11	6
0110 OSTTEIL V. NORDRHEIN-WESTFALEN	123			0		7	8	3		2	14		2
0111 NORDTEIL VON HESSEN													
0112 SUEDETEIL VON HESSEN	41					5	14	4	4	106	115		5
0113 NORDTEIL VON RHEINLAND-PFALZ	16			57		30	19	16		10	24	1	34
0114 SUEDETEIL VON RHEINLAND-PFALZ	31					54	45	1		702	40	0	29
0115 BADEN-HUERTTEMBERG NORD-WEST	13					105	86	38		3223	153	8	5
0116 BADEN-HUERTTEMBERG OST	34			49		2	12	3		10	137	3	4
0117 BADEN-HUERTTEMBERG SUEW-WEST	24			16		1	16	1		10	26		349
0118 NORDBAYERN	22					5	49	1		12	28		3
0119 OSTBAYERN													
0120 SUEDBAYERN													
0121 SAARLAND													
0122 BERLIN (HEST)	16			0		25	1	19		5	60	1	102
0199 UNBEKANNT-ONBEKEND-INCONNU													
0195 ZUSAMMEN-TOTAAL-TOTAL B	960		2	247	18	1224	501	10498	56	11000	1260	200	1519

B I N N E N W A S S E R - B I N N E N W A T E R E N - V O I E N A V I G A B L E  
 INNERSTAATLICHER VERKEHR NACH REGION UND GUETERGRUPPE  
 BINNENLANDS VERVOER NAAR GEBIED EN GOEDERENGROEP  
 TRAFIC NATIONAL PAR REGION ET GROUPE DE MARCHANDISES

5.2.01:4 (3)  
 BR DEUTSCHLAND  
 1987  
 1000 T

REGION - GEBIED - REGION	GUETERGRUPPE				GOEDERENGROEP				GROUPE DE MARCHANDISES				
	14	15	16	17	18	19	20	21	22	23	24	01-24	
B. VERSAND NACH ANDEREN REGIONEN AFVOER NAAR ANDERE GEBIEDEN EXPEDITIONS VERS LES AUTRES REGIONS													
0101 SCHLESWIG-HOLSTEIN	27	196	22	8	5	38	1	1		1	0	1572	
0102 HAMBURG	12	40	35	7	8	69	2	1	0	12	1	3270	
0103 NORDTEIL VON NIEDERSACHSEN	2	953	18		227		1	0				1310	
0104 WESTTEIL VON NIEDERSACHSEN	0	41	78		97	144	2	1	6	2	1	1873	
0105 SUEDDSTTEIL VON NIEDERSACHSEN	129	670	418	1	284	1	2	2	0	0	1	2660	
0106 BREMEN	3	64	4		17	451	1	0	0	19	3	1020	
0107 NORDTEIL VON NORDRHEIN-WESTFALEN	1	2922	2	0	25		0	0			0	3584	
0108 RUHRGEBIET	10	750	385	157	341	2	5	4	2	1	32	12104	
0109 SUEHWEST V. NORDRH.-WESTFALEN		135	74	190	612	0	1	1			2	3627	
0110 OSTTEIL V. NORDRHEIN-WESTFALEN	1	604	12		0						0	775	
0111 NORDTEIL VON HESSEN													
0112 SUEDETEIL VON HESSEN	6	119	28		236		2	0		0	1	685	
0113 NORDTEIL VON RHEINLAND-PFALZ	44	921	7		1							1181	
0114 SUEDETEIL VON RHEINLAND-PFALZ	187	1139	228		174		0	0		0	2	2632	
0115 BADEN-HUERTTEMBERG NORD-WEST	224	2102	25	97	158	15	4	0	2	60	4	6322	
0116 BADEN-HUERTTEMBERG OST	1	2027	0				1	3	10	1	1	2299	
0117 BADEN-HUERTTEMBERG SUEW-WEST	2	2522	1		1	2	1	11		2	0	2985	
0118 NORDBAYERN	3	454			2	1	1	1		0		584	
0119 OSTBAYERN													
0120 SUEDBAYERN													
0121 SAARLAND		1	2									22	
0122 BERLIN (HEST)	4	94					16	8	9	1	6	365	
0199 UNBEKANNT-ONBEKEND-INCONNU													
0195 ZUSAMMEN-TOTAAL-TOTAL B	659	15755	1340	461	2188	725	42	34	30	99	54	48870	

B I N N E N W A S S E R - B I N N E N W A T E R E N - V O I E N A V I G A B L E

5.2.01:5 (3)

INNERSTAATLICHER VERKEHR NACH REGION UMD GUETERGRUPPE

BR DEUTSCHLAND

BINNENLANDS VERVOER NAAR GEBIED EN GOEDERENGROEP

1987

TRAFIC NATIONAL PAR REGION ET GROUPE DE MARCHANDISES

1000 T

REGION - GEBIED - REGION	GUETERGRUPPE				GOEDERENGROEP				GROUPE DE MARCHANDISES				
	01	02	03	04	05	06	07	08	09	10	11	12	13
C. INTRAREGIONALER VERKEHR													
INTRAREGIONAAL VERVOER													
TRAFIC INTRAREGIONAL													
0101 SCHLESIG-HOLSTEIN	11	-	-	4	1	1	2	-	-	170	-	-	-
0102 HAMBURG	-	-	-	-	-	-	-	-	-	-	-	-	-
0103 NORDTEIL VON NIEDERSACHSEN	-	-	-	-	-	-	-	-	-	-	-	-	-
0104 WESTTEIL VON NIEDERSACHSEN	19	0	-	6	-	86	21	6	-	116	26	2	2
0105 SUEDDOSTTEIL VON NIEDERSACHSEN	0	-	-	-	-	0	-	2	-	1	-	-	1
0106 BREMEN	1	-	-	9	38	31	0	-	-	165	8	-	5
0107 NORDTEIL VON NORDRHEIN-WESTFALEN	-	-	-	-	-	18	77	1	-	9	-	-	-
0108 RUHRGEBIET	-	-	-	-	-	2	20	94	-	382	29	11	51
0109 SUEDWEST V. NORDRH.-WESTFALEN	3	-	-	-	-	12	20	1	-	613	1	-	3
0110 OSTTEIL V. NORDRHEIN-WESTFALEN	0	-	-	-	-	-	-	-	-	-	-	-	-
0111 NORDTEIL VON HESSEN	-	-	-	-	-	-	-	-	-	-	-	-	-
0112 SUEDETEIL VON HESSEN	11	-	-	-	-	-	0	-	-	124	3	-	-
0113 NORDTEIL VON RHEINLAND-PFALZ	-	-	-	-	-	-	-	-	-	2	1	-	-
0114 SUEDETEIL VON RHEINLAND-PFALZ	1	-	-	-	-	1	1	197	-	133	-	-	2
0115 BADEN-HUERTTEMBERG NORD-WEST	2	-	-	-	-	12	19	157	-	873	7	-	0
0116 BADEN-HUERTTEMBERG OST	6	-	-	-	-	49	11	69	-	-	-	-	-
0117 BADEN-HUERTTEMBERG SUEW-WEST	-	-	-	-	-	-	-	-	-	1	5	-	-
0118 NORDBAYERN	1	-	-	-	-	1	7	0	-	-	-	-	-
0119 OSTBAYERN	-	-	-	0	-	-	-	-	-	-	1	-	-
0120 SUEDBAYERN	-	-	-	-	-	-	-	-	-	-	-	-	-
0121 SAARLAND	-	-	-	-	-	-	-	-	-	-	-	-	-
0122 BERLIN (WEST)	-	-	-	-	-	-	-	-	-	-	-	-	-
0199 UNBEKANNT-ONBEKEND-INCONNU	-	-	-	-	-	-	-	-	-	-	-	-	-
0195 ZUSAMMEN-TOTAAL-TOTAL C	56	0	-	18	38	214	177	1376	-	2590	79	13	64
0197 INNERSTAATLICH INSGESAMT A+C	1016	0	2	266	56	1438	678	11874	56	13590	1339	213	1582
TOTAAL BINNENLAND													
TOTAL NATIONAL													

B I N N E N W A S S E R - B I N N E N W A T E R E N - V O I E N A V I G A B L E

5.2.01:6 (3)

INNERSTAATLICHER VERKEHR NACH REGION UMD GUETERGRUPPE

BR DEUTSCHLAND

BINNENLANDS VERVOER NAAR GEBIED EN GOEDERENGROEP

1987

TRAFIC NATIONAL PAR REGION ET GROUPE DE MARCHANDISES

1000 T

REGION - GEBIED - REGION	GUETERGRUPPE				GOEDERENGROEP				GROUPE DE MARCHANDISES				
	14	15	16	17	18	19	20	21	22	23	24	01-24	
C. INTRAREGIONALER VERKEHR													
INTRAREGIONAAL VERVOER													
TRAFIC INTRAREGIONAL													
0101 SCHLESIG-HOLSTEIN	1	54	5	-	-	9	1	-	-	-	1	259	-
0102 HAMBURG	-	-	-	-	-	-	-	-	-	-	-	-	-
0103 NORDTEIL VON NIEDERSACHSEN	-	149	1	-	1	-	-	-	-	-	-	150	-
0104 WESTTEIL VON NIEDERSACHSEN	0	71	39	-	-	7	0	-	-	-	-	399	-
0105 SUEDDOSTTEIL VON NIEDERSACHSEN	-	1	4	-	-	-	-	-	-	-	-	11	-
0106 BREMEN	5	116	3	-	3	7	17	4	-	5	148	566	-
0107 NORDTEIL VON NORDRHEIN-WESTFALEN	1	458	2	-	1	-	-	-	-	-	-	567	-
0108 RUHRGEBIET	-	47	15	92	99	0	0	0	-	-	0	1692	-
0109 SUEDWEST V. NORDRH.-WESTFALEN	-	3	15	185	842	0	0	0	-	-	0	1699	-
0110 OSTTEIL V. NORDRHEIN-WESTFALEN	0	25	-	-	-	1	-	-	-	-	-	27	-
0111 NORDTEIL VON HESSEN	-	-	-	-	-	-	-	-	-	-	-	-	-
0112 SUEDETEIL VON HESSEN	-	55	-	-	42	0	-	-	-	0	7	243	-
0113 NORDTEIL VON RHEINLAND-PFALZ	-	2	-	-	-	-	-	-	6	0	-	12	-
0114 SUEDETEIL VON RHEINLAND-PFALZ	-	1733	18	-	180	-	-	-	-	0	0	2262	-
0115 BADEN-HUERTTEMBERG NORD-WEST	0	871	-	1	5	-	-	0	-	-	0	1947	-
0116 BADEN-HUERTTEMBERG OST	-	29	-	-	-	-	-	-	-	-	-	164	-
0117 BADEN-HUERTTEMBERG SUEW-WEST	-	20	-	-	-	-	-	-	-	-	0	27	-
0118 NORDBAYERN	226	2031	1	-	-	0	0	0	-	-	-	2267	-
0119 OSTBAYERN	-	184	-	-	-	0	-	-	-	-	-	185	-
0120 SUEDBAYERN	-	-	-	-	-	-	-	-	-	-	-	-	-
0121 SAARLAND	-	-	-	-	-	-	-	-	-	-	-	-	-
0122 BERLIN (WEST)	-	-	-	-	-	-	-	-	-	-	-	-	-
0199 UNBEKANNT-ONBEKEND-INCONNU	-	-	-	-	-	-	-	-	-	-	-	-	-
0195 ZUSAMMEN-TOTAAL-TOTAL C	233	5848	101	278	1173	25	19	5	6	5	157	12476	-
0197 INNERSTAATLICH INSGESAMT A+C	892	21603	1441	739	3360	750	60	38	36	104	211	61346	-
TOTAAL BINNENLAND													
TOTAL NATIONAL													

B I N N E N W A S S E R - B I N N E N W A T E R E N - V O I E N A V I G A B L E

5.2.02:1 (3)

INNERSTAATLICHER VERKEHR NACH REGION UND GUETERGRUPPE

FRANCE

BINNEMLANDS VERVOER NAAR GEBIED EN GOEDERENGROEP

1987

TRAFIC NATIONAL PAR REGION ET GROUPE DE MARCHANDISES

1000 T

REGION - GEBIED - REGION	GUETERGRUPPE				GOEDERENGROEP				GROUPE DE MARCHANDISES				
	01	02	03	04	05	06	07	08	09	10	11	12	13
A. EMPFANG AUS ANDEREN REGIONEN AANVOER UIT ANDERE GEBIEDEN RECEPTIONS DES AUTRES REGIONS													
0211 ILE-DE-FRANCE	638	-	-	-	-	92	59	1	-	37	-	-	2
0221 CHAMPAGNE-ARDENNES	354	-	-	-	-	26	39	-	-	-	-	-	4
0222 PICARDIE	760	-	-	-	-	22	55	-	-	0	-	-	4
0223 HAUTE-NORMANDIE	1	-	-	16	-	-	20	335	7	679	-	2	-
0224 CENTRE	49	-	-	-	-	-	8	-	-	-	-	-	-
0231 NORD-PAS-DE-CALAIS	4	-	-	-	-	1	7	54	-	8	-	-	15
0241 LORRAINE	36	-	-	-	-	-	-	39	-	-	-	-	5
0242 ALSACE	-	-	-	-	-	10	-	1	-	-	0	-	-
0243 FRANCHE-COMTE	4	-	-	-	-	3	-	-	-	-	-	-	-
0251 BASSE-NORMANDIE	-	-	-	-	-	-	-	-	-	11	-	-	-
0252 PAYS DE LA LOIRE	-	-	-	-	-	-	-	-	-	-	-	-	-
0253 BRETAGNE	-	-	-	-	-	-	-	-	-	-	-	-	-
0261 LIMOUSIN	-	-	-	-	-	-	-	-	-	-	-	-	-
0262 AUVERGNE	-	-	-	-	-	-	-	-	-	-	-	-	-
0271 POITOU-CHARENTES	-	-	-	-	-	-	-	-	-	-	-	-	-
0272 AQUITAINE	-	-	-	-	-	-	-	-	-	-	-	-	-
0273 MIDI-PYRENEES	14	-	-	-	-	-	-	-	-	-	-	-	-
0281 BOURGOGNE	110	-	-	-	-	8	9	67	-	-	-	-	-
0282 RHONE-ALPES	30	-	-	-	-	5	3	-	-	168	-	5	1
0291 LANGUEDOC-ROUSSILLON	-	-	-	0	-	5	-	34	-	-	-	-	-
0293 PROVENCE-ALPES-COTE D'AZUR	1	-	-	-	-	-	-	98	-	422	39	30	81
0294 CORSE	-	-	-	-	-	-	-	-	-	-	-	-	-
0299 UNBEKANT-ONBEKEND-INCONNU	-	-	-	-	-	-	-	-	-	-	-	-	-
0295 ZUSAMMEN-TOTAAL-TOTAL A	2901	-	-	16	-	173	199	629	7	1326	39	37	112

B I N N E N W A S S E R - B I N N E N W A T E R E N - V O I E N A V I G A B L E

5.2.02:2 (3)

INNERSTAATLICHER VERKEHR NACH REGION UND GUETERGRUPPE

FRANCE

BINNEMLANDS VERVOER NAAR GEBIED EN GOEDERENGROEP

1987

TRAFIC NATIONAL PAR REGION ET GROUPE DE MARCHANDISES

1000 T

REGION - GEBIED - REGION	GUETERGRUPPE				GOEDERENGROEP				GROUPE DE MARCHANDISES				
	14	15	16	17	18	19	20	21	22	23	24	01-24	
A. EMPFANG AUS ANDEREN REGIONEN AANVOER UIT ANDERE GEBIEDEN RECEPTIONS DES AUTRES REGIONS													
0211 ILE-DE-FRANCE	3	1150	-	-	-	-	47	0	4	-	-	2032	
0221 CHAMPAGNE-ARDENNES	-	2	-	-	-	-	-	-	-	-	-	425	
0222 PICARDIE	-	976	2	-	-	4	-	0	-	-	-	1825	
0223 HAUTE-NORMANDIE	6	5407	21	77	77	45	37	0	-	-	-	6661	
0224 CENTRE	-	-	-	-	-	-	-	-	-	-	-	57	
0231 NORD-PAS-DE-CALAIS	5	131	7	-	2	-	-	-	-	-	0	235	
0241 LORRAINE	1	14	3	-	114	-	-	1	-	-	-	213	
0242 ALSACE	-	25	56	-	-	4	-	0	-	-	-	97	
0243 FRANCHE-COMTE	-	-	-	-	-	-	-	-	-	-	-	6	
0251 BASSE-NORMANDIE	-	-	-	-	-	-	-	-	-	-	-	11	
0252 PAYS DE LA LOIRE	-	-	-	-	-	-	-	-	-	-	-	-	
0253 BRETAGNE	-	-	-	-	-	-	-	-	-	-	-	-	
0261 LIMOUSIN	-	-	-	-	-	-	-	-	-	-	-	-	
0262 AUVERGNE	-	-	-	-	-	-	-	-	-	-	-	-	
0271 POITOU-CHARENTES	-	-	-	-	-	-	-	-	-	-	-	-	
0272 AQUITAINE	-	-	-	-	-	-	-	-	-	-	-	-	
0273 MIDI-PYRENEES	-	-	-	-	-	-	-	-	-	-	-	14	
0281 BOURGOGNE	-	575	-	-	-	-	-	9	-	-	-	778	
0282 RHONE-ALPES	-	47	-	-	1	-	-	1	-	-	-	260	
0291 LANGUEDOC-ROUSSILLON	-	15	8	-	-	5	-	-	-	-	-	68	
0293 PROVENCE-ALPES-COTE D'AZUR	-	280	20	-	5	-	-	0	-	-	-	1161	
0294 CORSE	-	-	-	-	-	-	-	-	-	-	-	-	
0299 UNBEKANT-ONBEKEND-INCONNU	-	-	-	-	-	-	-	-	-	-	-	-	
0295 ZUSAMMEN-TOTAAL-TOTAL A	15	8622	304	77	133	54	85	12	4	-	0	13844	

B I N N E N W A S S E R - B I N N E N W A T E R E N - V O I E N A V I G A B L E 5.2.02:3 (3)  
 INNERSTAATLICHER VERKEHR NACH REGION UND GUETERGRUPPE FRANCE  
 BINNENLANDS VERVOER NAAR GEBIED EN GOEDERENGROEP 1987  
 TRAFIC NATIONAL PAR REGION ET GROUPE DE MARCHANDISES 1000 T

REGION - GEBIED - REGION	GUETERGRUPPE				GOEDERENGROEP				GROUPE DE MARCHANDISES				
	01	02	03	04	05	06	07	08	09	10	11	12	13
B. VERSAND NACH ANDEREN REGIONEN AFVOER NAAR ANDERE GEBIEDEN EXPEDITIENS VERS LES AUTRES REGIONS													
0211 ILE-DE-FRANCE	61	-	-	-	-	12	58	355	7	547	-	2	9
0221 CHAMPAGNE-ARDENNES	8	-	-	-	-	2	-	2	-	-	-	-	-
0222 PICARDIE	1	-	-	15	-	-	35	0	-	149	-	-	11
0223 HAUTE-NORMANDIE	1569	-	-	-	-	111	61	1	-	8	-	-	0
0224 CENTRE	0	-	-	-	-	0	-	1	-	-	-	-	-
0231 NORD-PAS-DE-CALAIS	200	-	-	-	-	22	38	0	-	1	-	5	1
0241 LORRAINE	22	-	-	-	-	2	-	42	-	-	0	-	1
0242 ALSACE	75	-	-	-	-	3	3	12	-	-	-	-	3
0243 FRANCHE-COMTE	1	-	-	-	-	0	-	1	-	-	-	-	-
0251 BASSE-NORMANDIE	-	-	-	1	-	-	-	-	-	15	-	-	-
0252 PAYS DE LA LOIRE	-	-	-	-	-	-	-	-	-	-	-	-	-
0253 BRETAGNE	-	-	-	-	-	-	-	-	-	-	-	-	-
0261 LIMOUSIN	-	-	-	-	-	-	-	-	-	-	-	-	-
0262 AUVERGNE	-	-	-	-	-	-	-	-	-	-	-	-	1
0271 POITOU-CHARENTES	-	-	-	-	-	-	-	-	-	-	-	-	-
0272 AQUITAINE	14	-	-	-	-	-	2	-	-	-	-	-	-
0273 MIDI-PYRENEES	-	-	-	-	-	-	-	-	-	-	-	-	-
0281 BOURGOGNE	6	-	-	-	-	-	2	3	-	-	-	-	-
0282 RHONE-ALPES	2	-	-	-	-	-	2	1	-	225	-	1	1
0291 LANGUEDOC-ROUSSILLON	39	-	-	-	-	-	0	192	-	347	39	-	80
0293 PROVENCE-ALPES-COTE D'AZUR	3	-	-	-	-	-	-	4	-	31	-	29	5
0294 CORSE	-	-	-	-	-	-	14	-	18	-	3	-	-
0299 UNBEKANNT-ONBEKEND-INCONNU	-	-	-	-	-	-	-	-	-	-	-	-	-
0295 ZUSAMMEN-TOTAAL-TOTAL B	2001	-	-	16	-	173	199	629	7	1326	39	37	112

B I N N E N W A S S E R - B I N N E N W A T E R E N - V O I E N A V I G A B L E 5.2.02:4 (3)  
 INNERSTAATLICHER VERKEHR NACH REGION UND GUETERGRUPPE FRANCE  
 BINNENLANDS VERVOER NAAR GEBIED EN GOEDERENGROEP 1987  
 TRAFIC NATIONAL PAR REGION ET GROUPE DE MARCHANDISES 1000 T

REGION - GEBIED - REGION	GUETERGRUPPE				GOEDERENGROEP				GROUPE DE MARCHANDISES				
	14	15	16	17	18	19	20	21	22	23	24	01-24	
B. VERSAND NACH ANDEREN REGIONEN AFVOER NAAR ANDERE GEBIEDEN EXPEDITIENS VERS LES AUTRES REGIONS													
0211 ILE-DE-FRANCE	11	6213	9	1	6	-	37	0	-	-	-	7328	
0221 CHAMPAGNE-ARDENNES	1	12	24	-	34	-	-	-	-	-	-	83	
0222 PICARDIE	-	122	39	76	17	45	-	-	-	-	0	510	
0223 HAUTE-NORMANDIE	2	1173	-	-	4	-	47	0	-	-	-	2977	
0224 CENTRE	-	5	1	-	-	4	-	-	-	-	-	12	
0231 NORD-PAS-DE-CALAIS	-	336	9	-	65	-	-	0	-	-	-	677	
0241 LORRAINE	-	16	3	-	-	-	-	-	-	-	-	87	
0242 ALSACE	-	-	-	-	-	-	-	1	-	4	-	102	
0243 FRANCHE-COMTE	-	-	0	-	-	-	-	-	-	-	-	2	
0251 BASSE-NORMANDIE	-	-	-	-	-	-	-	0	-	-	-	16	
0252 PAYS DE LA LOIRE	-	-	-	-	-	-	-	-	-	-	-	-	
0253 BRETAGNE	-	-	-	-	-	-	-	-	-	-	-	-	
0261 LIMOUSIN	-	-	-	-	-	-	-	-	-	-	-	-	
0262 AUVERGNE	-	-	-	-	-	-	-	-	-	-	-	1	
0271 POITOU-CHARENTES	-	-	-	-	-	-	-	-	-	-	-	-	
0272 AQUITAINE	-	-	-	-	-	-	-	-	-	-	-	16	
0273 MIDI-PYRENEES	-	-	-	-	-	-	-	-	-	-	-	-	
0281 BOURGOGNE	-	34	2	-	5	-	-	-	-	-	-	280	
0282 RHONE-ALPES	-	549	207	-	5	-	1	-	1	-	-	1424	
0291 LANGUEDOC-ROUSSILLON	-	149	-	-	1	-	-	-	-	-	-	259	
0293 PROVENCE-ALPES-COTE D'AZUR	-	13	10	-	1	-	-	-	9	-	-	70	
0294 CORSE	-	-	-	-	-	-	-	-	-	-	-	-	
0299 UNBEKANNT-ONBEKEND-INCONNU	-	-	-	-	-	-	-	-	-	-	-	-	
0295 ZUSAMMEN-TOTAAL-TOTAL B	15	8622	304	77	133	54	85	12	4	-	0	13844	

B I N N E N W A S S E R - B I N N E N W A T E R E N - V O I E N A V I G A B L E 5.2.02:5 (3)  
 INNERSTAATLICHER VERKEHR NACH REGION UND GUETERGRUPPE FRANCE  
 BINNENLANDS VERVOER NAAR GEBIED EN GOEDERENGROEP 1987  
 TRAFIC NATIONAL PAR REGION ET GROUPE DE MARCHANDISES 1000 T

REGION - GEBIED - REGION	GUETERGRUPPE				GOEDERENGROEP				GROUPE DE MARCHANDISES				
	01	02	03	04	05	06	07	08	09	10	11	12	13
C. INTRAREGIONALER VERKEHR INTRAREGIONAAL VERVOER TRAFIC INTRAREGIONAL													
0211 ILE-DE-FRANCE	199	-	-	-	-	0	0	34	-	89	-	-	13
0221 CHAMPAGNE-ARDENNES	27	-	-	-	-	0	-	-	-	-	-	-	-
0222 PICARDIE	1	-	-	-	-	3	13	-	-	8	-	-	0
0223 HAUTE-NORMANDIE	238	-	-	-	-	6	5	-	6	1039	-	-	-
0224 CENTRE	-	-	-	-	-	-	-	-	-	-	-	-	-
0231 NORD-PAS-DE-CALAIS	471	-	-	-	-	95	33	234	-	706	-	29	97
0241 LORRAINE	44	-	-	-	-	-	5	5	-	-	-	-	-
0242 ALSACE	35	-	-	-	-	0	1	1	-	666	4	-	0
0243 FRANCHE-COMTE	-	-	-	-	-	-	-	-	-	-	-	-	-
0251 BASSE-NORMANDIE	-	-	-	-	-	-	-	-	-	-	-	-	-
0252 PAYS DE LA LOIRE	-	-	-	-	-	-	-	-	-	189	-	-	-
0253 BRETAGNE	-	-	-	-	-	-	-	-	-	-	-	-	-
0261 LIMOUSIN	-	-	-	-	-	-	-	-	-	-	-	-	-
0262 AUVERGNE	-	-	-	-	-	-	-	-	-	-	-	-	-
0271 POITOU-CHARENTES	-	-	-	-	-	-	-	-	-	-	-	-	-
0272 AQUITAINE	77	-	-	-	-	-	46	-	-	138	-	-	-
0273 MIDI-PYRENEES	-	-	-	-	-	-	-	-	-	-	-	-	-
0281 BOURGOGNE	2	-	-	-	-	-	4	23	-	-	-	-	-
0282 RHONE-ALPES	0	-	-	-	-	-	-	1	-	432	-	-	-
0291 LANGUEDOC-ROUSSILLON	1	-	-	-	-	-	-	-	-	-	-	-	-
0293 PROVENCE-ALPES-COTE D'AZUR	-	-	-	-	-	-	-	-	-	11	-	-	-
0294 CORSE	-	-	-	-	-	-	-	-	-	-	-	-	-
0299 UNBEKANNT-ONBEKEND-INCONNU	-	-	-	-	-	-	-	-	-	-	-	-	-
0295 ZUSAMMEN-TOTAAL-TOTAL C	1096	-	-	-	-	104	107	297	6	3277	4	29	111
0297 INNERSTAATLICH INSGESAMT A+C TOTAAL BINNENLAND TOTAL NATIONAL	3097	-	-	16	-	277	306	926	13	4603	43	66	223

B I N N E N W A S S E R - B I N N E N W A T E R E N - V O I E N A V I G A B L E 5.2.02:6 (3)  
 INNERSTAATLICHER VERKEHR NACH REGION UND GUETERGRUPPE FRANCE  
 BINNENLANDS VERVOER NAAR GEBIED EN GOEDERENGROEP 1987  
 TRAFIC NATIONAL PAR REGION ET GROUPE DE MARCHANDISES 1000 T

REGION - GEBIED - REGION	GUETERGRUPPE				GOEDERENGROEP				GROUPE DE MARCHANDISES				
	14	15	16	17	18	19	20	21	22	23	24	01-24	
C. INTRAREGIONALER VERKEHR INTRAREGIONAAL VERVOER TRAFIC INTRAREGIONAL													
0211 ILE-DE-FRANCE	84	3926	114	-	-	-	146	1	0	-	0	4607	
0221 CHAMPAGNE-ARDENNES	-	6	-	-	-	-	-	-	-	-	-	33	
0222 PICARDIE	-	68	1	-	-	-	-	0	-	-	-	94	
0223 HAUTE-NORMANDIE	-	65	-	20	5	-	1	2	-	-	0	1387	
0224 CENTRE	-	-	-	-	-	-	-	-	-	-	-	-	
0231 NORD-PAS-DE-CALAIS	62	386	3	-	100	-	-	0	-	-	-	2217	
0241 LORRAINE	-	709	-	-	18	-	-	-	-	-	-	780	
0242 ALSACE	-	39	-	-	1	-	0	-	-	-	0	748	
0243 FRANCHE-COMTE	-	69	-	-	-	-	-	-	-	-	-	69	
0251 BASSE-NORMANDIE	-	-	-	-	-	-	-	-	-	-	-	-	
0252 PAYS DE LA LOIRE	-	891	-	-	-	-	-	-	-	-	-	1080	
0253 BRETAGNE	-	-	-	-	-	-	-	-	-	-	-	-	
0261 LIMOUSIN	-	-	-	-	-	-	-	-	-	-	-	-	
0262 AUVERGNE	-	-	-	-	-	-	-	-	-	-	-	-	
0271 POITOU-CHARENTES	-	-	-	-	-	-	-	-	-	-	-	-	
0272 AQUITAINE	-	948	-	-	-	-	-	-	-	-	-	1208	
0273 MIDI-PYRENEES	-	-	-	-	-	-	-	-	-	-	-	-	
0281 BOURGOGNE	-	995	-	-	-	-	-	-	-	-	-	934	
0282 RHONE-ALPES	-	1250	-	-	-	-	-	-	-	-	-	1683	
0291 LANGUEDOC-ROUSSILLON	-	0	-	-	-	-	-	-	-	-	-	2	
0293 PROVENCE-ALPES-COTE D'AZUR	-	305	-	-	-	-	-	0	-	-	-	317	
0294 CORSE	-	-	-	-	-	-	-	-	-	-	-	-	
0299 UNBEKANNT-ONBEKEND-INCONNU	-	-	-	-	-	-	-	-	-	-	-	-	
0295 ZUSAMMEN-TOTAAL-TOTAL C	147	9568	118	20	124	-	147	3	0	-	0	15159	
0297 INNERSTAATLICH INSGESAMT A+C TOTAAL BINNENLAND TOTAL NATIONAL	161	18190	423	97	257	54	232	15	4	-	0	29003	

B I N N E N W A S S E R - B I N N E N W A T E R E N - V O I E N A V I G A B L E 5.2.04:1 (3)  
 INNERSTAATLICHER VERKEHR NACH REGION UND GUETERGRUPPE NEDERLAND  
 BINNENLANDS VERVOER NAAR GEBIED EN GOEDERENGROEP 1987  
 TRAFIC NATIONAL PAR REGION ET GROUPE DE MARCHANDISES 1000 T

REGION - GEBIED - REGION	GUETERGRUPPE				GOEDERENGROEP				GROUPE DE MARCHANDISES				
	01	02	03	04	05	06	07	08	09	10	11	12	13
A. EMPFANG AUS ANDEREN REGIONEN AANVOER UIT ANDERE GEBIEDEN RECEPTIONS DES AUTRES REGIONS													
0401 NOORD	19	0	-	31	0	4	2	-	132	36	43	-	-
0402 OVERIG WEST	162	-	-	15	1	127	47	168	61	599	233	1	39
0403 RIJNMOND	334	1010	-	7	7	5393	1086	3529	2	3808	17	73	73
0404 NOORDZEEKANAALGEBIED	52	339	-	4	2	1801	204	2033	509	1090	74	2	285
0405 ZUIDWEST	-	-	-	-	-	-	-	-	-	-	-	-	-
0406 ZUID	34	2	-	-	1	109	-	22	-	153	91	0	46
0407 OOST	60	-	-	0	0	17	15	-	-	3	86	-	4
0499 UNBEKANNT-ONBEKEND-INCONNU	-	-	-	-	-	-	-	-	-	-	-	-	-
0495 ZUSAMMEN-TOTAAL-TOTAL A	660	1351	-	58	11	7451	1354	5751	704	5690	545	76	447
	14	15	16	17	18	19	20	21	22	23	24	01-24	
0401 NOORD	2	2857	46	-	157	1	2	1	-	0	0	3335	
0402 OVERIG WEST	-	5977	501	2	105	17	2	11	-	1	252	8319	
0403 RIJNMOND	239	2141	500	7	565	27	3	57	-	1	377	19255	
0404 NOORDZEEKANAALGEBIED	382	3525	344	96	1	-	6	8	-	1	68	10826	
0405 ZUIDWEST	-	-	-	-	-	-	-	-	-	-	-	-	
0406 ZUID	237	7354	389	12	162	1	1	11	0	1	10	8635	
0407 OOST	3	7358	2	-	13	-	3	6	-	2	1	7574	
0499 UNBEKANNT-ONBEKEND-INCONNU	-	-	-	-	-	-	-	-	-	-	-	-	
0495 ZUSAMMEN-TOTAAL-TOTAL A	863	29211	1782	118	1003	46	16	95	0	5	708	57944	

B I N N E N W A S S E R - B I N N E N W A T E R E N - V O I E N A V I G A B L E 5.2.04:2 (3)  
 INNERSTAATLICHER VERKEHR NACH REGION UND GUETERGRUPPE NEDERLAND  
 BINNENLANDS VERVOER NAAR GEBIED EN GOEDERENGROEP 1987  
 TRAFIC NATIONAL PAR REGION ET GROUPE DE MARCHANDISES 1000 T

REGION - GEBIED - REGION	GUETERGRUPPE				GOEDERENGROEP				GROUPE DE MARCHANDISES				
	01	02	03	04	05	06	07	08	09	10	11	12	13
B. VERSAND NACH ANDEREN REGIONEN AFVOER NAAR ANDERE GEBIEDEN EXPEDITIONS VERS LES AUTRES REGIONS													
0401 NOORD	18	94	-	2	-	767	7	14	-	397	1	-	0
0402 OVERIG WEST	192	85	-	8	2	687	781	48	11	1003	30	2	92
0403 RIJNMOND	86	-	-	0	1	123	71	6	691	1569	462	2	108
0404 NOORDZEEKANAALGEBIED	160	3	-	1	4	125	102	98	-	972	26	29	20
0405 ZUIDWEST	-	-	-	-	-	-	-	-	-	-	-	-	-
0406 ZUID	176	690	-	2	4	3177	39	3991	-	681	13	30	214
0407 OOST	27	478	-	45	-	2571	354	1595	1	1069	13	13	12
0499 UNBEKANNT-ONBEKEND-INCONNU	-	-	-	-	-	-	-	-	-	-	-	-	-
0495 ZUSAMMEN-TOTAAL-TOTAL B	660	1351	-	58	11	7451	1354	5751	704	5690	545	76	447
	14	15	16	17	18	19	20	21	22	23	24	01-24	
0401 NOORD	133	904	394	-	196	0	1	3	-	0	1	2932	
0402 OVERIG WEST	474	15066	366	100	190	1	2	51	-	-	310	20499	
0403 RIJNMOND	38	3757	277	11	358	-	10	17	0	4	284	7875	
0404 NOORDZEEKANAALGEBIED	25	4174	23	-	192	3	2	6	-	0	40	6005	
0405 ZUIDWEST	-	-	-	-	-	-	-	-	-	-	-	-	
0406 ZUID	76	2737	283	7	52	14	2	10	-	0	42	12239	
0407 OOST	117	1574	438	-	16	28	0	9	-	0	31	8394	
0499 UNBEKANNT-ONBEKEND-INCONNU	-	-	-	-	-	-	-	-	-	-	-	-	
0495 ZUSAMMEN-TOTAAL-TOTAL B	863	29211	1782	118	1003	46	16	95	0	5	708	57944	

B I N N E N W A S S E R - B I N N E N W A T E R E N - V O I E N A V I G A B L E

5.2.04:3 (3)

INNERSTAATLICHER VERKEHR NACH REGION UND GUETERGRUPPE

NEDERLAND

BINNENLANDS VERVOER NAAR GEBIED EN GOEDERENGROEP

1987

TRAFIC NATIONAL PAR REGION ET GROUPE DE MARCHANDISES

1000 T

REGION - GEBIED - REGION	GUETERGRUPPE				GOEDERENGROEP				GROUPE DE MARCHANDISES				
	01	02	03	04	05	06	07	08	09	10	11	12	13
C. INTRAREGIONALER VERKEHR INTRAREGIONAAL VERVOER TRAFIC INTRAREGIONAL													
0401 HOORD	1	-	-	16	-	9	6	-	-	1	-	-	-
0402 OVERIG HEST	35	-	-	0	1	10	4	11	-	36	14	-	18
0403 RIJMOND	1	-	-	-	-	3	214	-	307	541	6	-	2
0404 NOORDZEEKANAALGEBIED	8	2	-	-	-	31	26	8	-	161	5	-	10
0405 ZUIDWEST	-	-	-	-	-	-	-	-	-	-	-	-	-
0406 ZUID	14	-	-	-	-	250	0	6	-	1	-	-	3
0407 OOST	1	-	-	-	-	2	1	-	-	4	1	-	-
0499 UNBEKANT-ONBEKEND-INCONHU	-	-	-	-	-	-	-	-	-	-	-	-	-
0495 ZUSAMMEN-TOTAAL-TOTAL C	60	2	-	16	1	306	252	24	307	5620	26	-	33
0497 INNERSTAATLICH INSGESAMT A+C TOTAAL BINNENLAND TOTAL NATIONAL	720	1353	-	74	12	775	1607	5775	1011	11309	570	76	480
	14	15	16	17	18	19	20	21	22	23	24	01-24	
0401 HOORD	0	1299	35	-	0	-	0	0	0	-	9	1378	
0402 OVERIG HEST	31	7320	73	-	6	-	3	3	-	0	108	7673	
0403 RIJMOND	106	5631	0	6	496	-	0	6	-	-	4	12200	
0404 NOORDZEEKANAALGEBIED	74	2558	-	23	39	-	-	0	-	-	-	2950	
0405 ZUIDWEST	-	-	-	-	-	-	-	-	-	-	-	-	
0406 ZUID	181	4812	49	7	114	-	0	2	-	-	0	5438	
0407 OOST	1	2580	0	-	-	-	0	0	-	-	-	2591	
0499 UNBEKANT-ONBEKEND-INCONHU	-	-	-	-	-	-	-	-	-	-	-	-	
0495 ZUSAMMEN-TOTAAL-TOTAL C	393	24200	158	36	655	-	4	12	0	0	125	32229	
0497 INNERSTAATLICH INSGESAMT A+C TOTAAL BINNENLAND TOTAL NATIONAL	1256	53411	1940	154	1658	46	20	106	0	5	833	90174	

B I N N E N W A S S E R - B I N N E N W A T E R E N - V O I E N A V I G A B L E

5.2.05:1 (3)

INNERSTAATLICHER VERKEHR NACH REGION UND GUETERGRUPPE

BELGIQUE/BELGIE

BINNENLANDS VERVOER NAAR GEBIED EN GOEDERENGROEP

1987

TRAFIC NATIONAL PAR REGION ET GROUPE DE MARCHANDISES

1000 T

REGION - GEBIED - REGION	GUETERGRUPPE				GOEDERENGROEP				GROUPE DE MARCHANDISES				
	01	02	03	04	05	06	07	08	09	10	11	12	13
A. EMPFANG AUS ANDEREN REGIONEN AANVOER UIT ANDERE GEBIEDEN RECEPTIONS DES AUTRES REGIONS													
0501 VLAAMS GEWEST EXCL. ANTWERPEN	254	-	-	1	-	83	94	248	74	4013	230	559	231
0502 ANTWERPEN	82	6	-	0	-	322	114	96	3	49	195	0	367
0503 REGION HALLOHNE	33	-	-	-	-	7	2	817	2	1561	885	65	30
0504 BRUXELLES/BRUSSEL	8	-	-	-	-	-	1	4	1	909	2	-	9
0599 UNBEKANT-ONBEKEND-INCONHU	-	-	-	-	-	-	-	-	-	-	-	-	-
0595 ZUSAMMEN-TOTAAL-TOTAL A	377	6	-	1	-	412	210	1164	79	6533	1312	624	636
	14	15	16	17	18	19	20	21	22	23	24	01-24	
0501 VLAAMS GEWEST EXCL. ANTWERPEN	350	625	693	39	308	73	10	0	-	0	13	7895	
0502 ANTWERPEN	210	1091	57	2	924	1	2	2	-	-	2	3525	
0503 REGION HALLOHNE	-	81	121	1	249	-	2	0	-	-	1	3856	
0504 BRUXELLES/BRUSSEL	1	13	-	-	-	-	-	-	-	-	0	947	
0599 UNBEKANT-ONBEKEND-INCONHU	-	-	-	-	-	-	-	-	-	-	-	-	
0595 ZUSAMMEN-TOTAAL-TOTAL A	560	1809	870	42	1481	73	14	2	-	0	15	16224	



B I N N E N W A S S E R - F I N N E N W A T E R E N - V O I E N A V I G A B L E  
 INNERSTAATLICHER VERKEHR NACH REGION UND GUETERGRUPPE  
 BINNENLANDS VERVOER NAAR GEBIED EN GOEDERENGROEP  
 TRAFIC NATIONAL PAR REGION ET GROUPE DE MARCHANDISES

5.2.05:2 (3)  
 BELGIQUE/BELGIE  
 1987  
 1000 T

REGION - GEBIED - REGION	GUETERGRUPPE				GOEDERENGROEP				GROUPE DE MARCHANDISES				
	01	02	03	04	05	06	07	08	09	10	11	12	13
B. VERSAND NACH ANDEREN REGIONEN AFVOER NAAR ANDERE GEBIEDEN EXPEDITIONS VERS LES AUTRES REGIONS													
0501 VLAAMS GEWEST EXCL. ANTWERPEN	76	6	-	0	-	314	113	277	3	70	296	6	128
0502 ANTWERPEN	201	-	-	1	-	83	91	867	76	6435	992	619	203
0503 REGION WALLONNE	99	-	-	-	-	13	1	8	-	27	2	-	301
0504 BRUXELLES/BRUSSEL	0	-	-	-	-	2	5	12	-	1	25	-	4
0599 UNBEKANNT-ONBEKEND-INCONNU	-	-	-	-	-	-	-	-	-	-	-	-	-
0595 ZUSAMMEN-TOTAAL-TOTAL B	377	6	-	1	-	412	210	1164	79	6533	1312	624	636
	14	15	16	17	18	19	20	21	22	23	24	01-24	
0501 VLAAMS GEWEST EXCL. ANTWERPEN	-	927	58	2	811	1	3	2	-	-	2	3094	
0502 ANTWERPEN	1	235	802	5	401	73	10	0	-	0	13	11109	
0503 REGION WALLONNE	559	645	3	24	268	-	1	0	-	-	1	1951	
0504 BRUXELLES/BRUSSEL	-	3	8	10	1	-	-	-	-	-	-	69	
0599 UNBEKANNT-ONBEKEND-INCONNU	-	-	-	-	-	-	-	-	-	-	-	-	
0595 ZUSAMMEN-TOTAAL-TOTAL B	560	1809	870	42	1481	73	14	2	-	0	15	16224	

B I N N E N W A S S E R - F I N N E N W A T E R E N - V O I E N A V I G A B L E  
 INNERSTAATLICHER VERKEHR NACH REGION UND GUETERGRUPPE  
 BINNENLANDS VERVOER NAAR GEBIED EN GOEDERENGROEP  
 TRAFIC NATIONAL PAR REGION ET GROUPE DE MARCHANDISES

5.2.05:3 (3)  
 BELGIQUE/BELGIE  
 1987  
 1000 T

REGION - GEBIED - REGION	GUETERGRUPPE				GOEDERENGROEP				GROUPE DE MARCHANDISES				
	01	02	03	04	05	06	07	08	09	10	11	12	13
C. INTRAREGIONALER VERKEHR INTRAREGIONAAL VERVOER TRAFIC INTRAREGIONAL													
0501 VLAAMS GEWEST EXCL. ANTWERPEN	315	5	-	-	-	776	130	440	-	68	4	1	37
0502 ANTWERPEN	35	-	-	-	-	136	526	64	0	138	-	144	58
0503 REGION WALLONNE	3	-	-	-	-	-	-	54	-	28	14	-	95
0504 BRUXELLES/BRUSSEL	-	-	-	-	-	-	-	-	-	-	-	-	-
0599 UNBEKANNT-ONBEKEND-INCONNU	-	-	-	-	-	-	-	-	-	-	-	-	-
0595 ZUSAMMEN-TOTAAL-TOTAL C	353	5	-	-	-	912	656	558	0	234	18	145	190
0597 INNERSTAATLICH INSGESAMT A+C TOTAAL BINNENLAND TOTAL NATIONAL	730	11	-	1	-	1325	866	1722	80	6767	1331	769	826
	14	15	16	17	18	19	20	21	22	23	24	01-24	
0501 VLAAMS GEWEST EXCL. ANTWERPEN	12	365	102	29	215	9	8	0	-	1	1	2519	
0502 ANTWERPEN	-	325	18	0	13	0	1	-	-	-	3	1460	
0503 REGION WALLONNE	346	1112	-	-	131	-	0	-	-	-	1	1785	
0504 BRUXELLES/BRUSSEL	-	-	-	-	-	-	-	-	-	-	-	-	
0599 UNBEKANNT-ONBEKEND-INCONNU	-	-	-	-	-	-	-	-	-	-	-	-	
0595 ZUSAMMEN-TOTAAL-TOTAL C	358	1802	121	30	359	9	9	0	-	1	5	5764	
0597 INNERSTAATLICH INSGESAMT A+C TOTAAL BINNENLAND TOTAL NATIONAL	919	3611	991	72	1840	82	24	2	-	1	20	21988	



## ES Clasificación de las publicaciones de Eurostat

### TEMA

- 1 Estadísticas generales (azul oscuro)
- 2 Economía y finanzas (violeta)
- 3 Población y condiciones sociales (amarillo)
- 4 Energía e industria (azul claro)
- 5 Agricultura, silvicultura y pesca (verde)
- 6 Comercio exterior (rojo)
- 7 Servicios y transportes (naranja)
- 9 Diversos (marrón)

### SERIE

- A Anuarios
- B Coyuntura
- C Cuentas, encuestas y estadísticas
- D Estudios y análisis
- E Métodos
- F Estadísticas rápidas

## GR Ταξινόμηση των δημοσιεύσεων της Eurostat

### ΘΕΜΑ

- 1 Γενικές στατιστικές (βαθύ μπλε)
- 2 Οικονομία και δημοσιονομικό (βιολετί)
- 3 Πληθυσμός και κοινωνικές συνθήκες (κίτρινο)
- 4 Ενέργεια και βιομηχανία (μπλε)
- 5 Γεωργία, δάση και αλιεία (πράσινο)
- 6 Εξωτερικό εμπόριο (κόκκινο)
- 7 Υπηρεσίες και μεταφορές (πορτοκαλί)
- 9 Διόφορα (καφέ)

### ΣΕΙΡΑ

- A Επετηρίδες
- B Συγκυρία
- C Λογαριασμοί, έρευνες και στατιστικές
- D Μελέτες και αναλύσεις
- E Μέθοδοι
- F Ταχείες στατιστικές

## IT Classificazione delle pubblicazioni dell'Eurostat

### TEMA

- 1 Statistiche generali (blu)
- 2 Economia e finanze (viola)
- 3 Popolazione e condizioni sociali (giallo)
- 4 Energia e industria (azzurro)
- 5 Agricoltura, foreste e pesca (verde)
- 6 Commercio estero (rosso)
- 7 Servizi e trasporti (arancione)
- 9 Diversi (marrone)

### SERIE

- A Annuari
- B Tendenze congiunturali
- C Conti, indagini e statistiche
- D Studi e analisi
- E Metodi
- F Note rapide

## DA Klassifikation af Eurostats publikationer

### EMNE

- 1 Almene statistikker (mørkeblå)
- 2 Økonomi og finanser (violet)
- 3 Befolkning og sociale forhold (gul)
- 4 Energi og industri (blå)
- 5 Landbrug, skovbrug og fiskeri (grøn)
- 6 Udenrigshandel (rød)
- 7 Tjenesteydelser og transport (orange)
- 9 Diverse statistikker (brun)

### SERIE

- A Årbøger
- B Konjunkturoversigter
- C Regnskaber, tællinger og statistikker
- D Undersøgelser og analyser
- E Metoder
- F Ekspresoversigter

## EN Classification of Eurostat publications

### THEME

- 1 General statistics (midnight blue)
- 2 Economy and finance (violet)
- 3 Population and social conditions (yellow)
- 4 Energy and industry (blue)
- 5 Agriculture, forestry and fisheries (green)
- 6 Foreign trade (red)
- 7 Services and transport (orange)
- 9 Miscellaneous (brown)

### SERIES

- A Yearbooks
- B Short-term trends
- C Accounts, surveys and statistics
- D Studies and analyses
- E Methods
- F Rapid reports

## NL Classificatie van de publicaties van Eurostat

### ONDERWERP

- 1 Algemene statistiek (donkerblauw)
- 2 Economie en financiën (paars)
- 3 Bevolking en sociale voorwaarden (geel)
- 4 Energie en industrie (blauw)
- 5 Landbouw, bosbouw en visserij (groen)
- 6 Buitenlandse handel (rood)
- 7 Diensten en vervoer (oranje)
- 9 Diverse statistieken (bruin)

### SERIE

- A Jaarboeken
- B Conjunctuur
- C Rekeningen, enquêtes en statistieken
- D Studies en analyses
- E Methoden
- F Spoedberichten

## DE Gliederung der Veröffentlichungen des Eurostat

### THEMENKREIS

- 1 Allgemeine Statistik (Dunkelblau)
- 2 Wirtschaft und Finanzen (Violett)
- 3 Bevölkerung und soziale Bedingungen (Gelb)
- 4 Energie und Industrie (Blau)
- 5 Land- und Forstwirtschaft, Fischerei (Grün)
- 6 Außenhandel (Rot)
- 7 Dienstleistungen und Verkehr (Orange)
- 9 Verschiedenes (Braun)

### REIHE

- A Jahrbücher
- B Konjunktur
- C Konten, Erhebungen und Statistiken
- D Studien und Analysen
- E Methoden
- F Schnellberichte

## FR Classification des publications de l'Eurostat

### THÈME

- 1 Statistiques générales (bleu nuit)
- 2 Économie et finances (violet)
- 3 Population et conditions sociales (jaune)
- 4 Énergie et industrie (bleu)
- 5 Agriculture, sylviculture et pêche (vert)
- 6 Commerce extérieur (rouge)
- 7 Services et transports (orange)
- 9 Divers (brun)

### SÉRIE

- A Annuaire
- B Conjuncture
- C Comptes, enquêtes et statistiques
- D Études et analyses
- E Méthodes
- F Statistiques rapides

## PT Classificação das publicações do Eurostat

### TEMA

- 1 Estatísticas gerais (azul escuro)
- 2 Economia e finanças (violeta)
- 3 População e condições sociais (amarelo)
- 4 Energia e indústria (azul)
- 5 Agricultura, silvicultura e pesca (verde)
- 6 Comércio externo (vermelho)
- 7 Serviços e transportes (laranja)
- 9 Diversos (castanho)

### SÉRIE

- A Anuários
- B Conjuntura
- C Contas, inquéritos e estatísticas
- D Estudos e análises
- E Métodos
- F Estatísticas rápidas

Número de títulos por tema y serie □ Antal publikationer pr. emne og serie □ Anzahl der Veröffentlichungen pro Themenkreis und Reihe □ Αριθμός δημοσιεύσεων κατά θέμα και σειρά □ Number of publications per theme and series □ Nombre de publications par thème et série □ Numero di pubblicazioni per tema e serie □ Aantal publicaties naar onderwerp en serie □ Número de títulos por tema e série

	1	2	3	4	5	6	7	9
A	5	1	1	3	1	1	—	—
B	1	4	2	4	5	1	—	1
C	2	4	6	8	4	4	6	1
D	—	—	5	6	5	5	—	—
E	—	4	3	—	3	6	—	—
F	1	—	1	1	1	1	1	—



Comunidades Europeas – Comisión  
Europæiske Fællesskaber – Kommissionen  
Europäische Gemeinschaften – Kommission  
Ευρωπαϊκές Κοινότητες – Επιτροπή  
European Communities – Commission  
Communautés européennes – Commission  
Comunità europea – Commissione  
Europese Gemeenschappen – Commissie  
Comunidades Europeias – Comissão

**Transporte de mercancías 1987 – Vías navegables internas**  
**Godstransport 1987 – Indre vandveje**  
**Güterverkehr 1987 – Binnenwasserstraßen**  
**Μεταφορές εμπορευμάτων 1987 – Εσωτερικό πλωτό δίκτυο**  
**Carriage of goods 1987 – Inland waterways**  
**Transports de marchandises 1987 – Voies navigables intérieures**  
**Trasporti di merci 1987 – Via navigabile interna**  
**Goederenvervoer 1987 – Binnenwateren**  
**Transportes de mercadorias 1987 – Vias navegáveis interiores**

Luxembourg: Office des publications officielles des Communautés européennes

1988 – XXXVIII, 170 p. – 21,0 x 29,7 cm

Tema 7: Servicios y Transportes (cubierta naranja)  
Serie C: Cuentas, Encuestas y Estadísticas  
Emne 7: Tjenesteydelser og transport (orange omslag)  
Serie C: Regnskaber, tællinger og statistikker  
Themenkreis 7: Dienstleistungen und Verkehr (orangefarbene Hefte)  
Reihe C: Konten, Erhebungen und Statistiken  
Θέμα 7: Υπηρεσίες και μεταφορές (πορτοκαλί εξώφυλλο)  
Σειρά C: Λογαριασμοί, έρευνες και στατιστικές  
Theme 7: Services and transport (orange covers)  
Series C: Accounts, surveys and statistics  
Thème 7: Services et transports (couverture orange)  
Série C: Comptes, enquêtes et statistiques  
Tema 7: Servizi e trasporti (copertina arancione)  
Serie C: Conti, indagini e statistiche  
Onderwerp 7: Diensten en vervoer (oranje omslag)  
Serie C: Rekeningen, enquêtes en statistieken  
Tema 7: Serviços e transportes (capa laranja)  
Série C: Contas, inquéritos e estatísticas

ES/DA/DE/GR/EN/FR/IT/NL/PT

ISBN 92-825-9879-9

Kat./cat.: CA-55-89-770-9A-C

Precio en Luxemburgo, IVA excluido  
Preis i Luxemburg (moms ikke medregnet) ● Preis in Luxemburg (ohne MwSt.)  
Τιμή στο Λουξεμβούργο, χωρίς ΦΠΑ ● Price (excluding VAT) in Luxembourg  
Prix au Luxembourg, TVA exclue ● Prezzo in Lussemburgo, IVA esclusa  
Prijs in Luxemburg (exclusief BTW)  
Preço no Luxemburgo, excluído o IVA

ECU 18

Datos estadísticos relativos al transporte de mercancías de los Estados miembros por vías navegables internas efectuado por medios de barcos de navegación interna cualquiera que sea el país donde se registra o donde se matricula.

Medlemsstaternes statistiske oplysninger over godstransporten på indre vandveje med fartøjer beregnet til sejlads ad indre vandveje, uanset registrerings- eller godkendelsesland.

Statistische Angaben der Mitgliedstaaten über den Güterverkehr auf Binnenwasserstraßen, von Binnenschiffen ausgeführt, wobei das Land, in dem das Schiff registriert oder zugelassen wurde, unerheblich ist.

Στατιστικά στοιχεία των κρατών μελών σχετικά με μεταφορές εμπορευμάτων μέσω εσωτερικών πλωτών οδών με σκάφη εσωτερικής ναυσιπλοΐας, ανεξάρτητα από τη χώρα νηολόγησής τους.

Statistics referring to the carriage of goods within the Member States by inland waterways, carried by inland waterway vessels irrespective of the country in which they are registered or licensed.

Données statistiques relatives aux transports de marchandises des États membres par voies navigables intérieures effectués à l'aide de bateaux de navigation intérieure quel qu'en soit le pays d'enregistrement ou d'immatriculation.

Statistiche relative ai trasporti di merci degli Stati membri per vie navigabili interne effettuati a mezzo di natanti di navigazione interna, a prescindere dal paese di registrazione e di immatricolazione.

Statistische gegevens met betrekking tot het goederenvervoer van de Lid-Staten over binnenwateren, met behulp van binnenschepen, ongeacht het land waarin deze schepen zijn geregistreerd of ingeschreven.

Dados estatísticos relativos aos transportes de mercadorias dos Estados-membros através de vias navegáveis interiores efectuados com a ajuda de barcos de navegação interior independentemente do país de registo ou de matrícula.

**Venta y suscripciones · Salg og abonnement · Verkauf und Abonnement · Πωλήσεις και συνδρομές**  
**Sales and subscriptions · Vente et abonnements · Vendita e abbonamenti**  
**Verkoop en abonnementen · Venda e assinaturas**

**BELGIQUE / BELGIE**

**Moniteur belge / Belgisch Staatsblad**  
42, Rue de Louvain / Leuvenseweg 42  
1000 Bruxelles / 1000 Brussel  
Tél. 5 12 00 26  
CCP / Postrekening 000-2005502-27

Sous-dépôts / Agentschappen:

**Librairie européenne /  
Europese Boekhandel**

Rue de la Loi 244 / Wetstraat 244  
1040 Bruxelles / 1040 Brussel

**Jean De Lannoy**

Avenue du Roi 202 / Koningslaan 202  
1060 Bruxelles / 1060 Brussel  
Tél. (02) 538 5169  
Télex 63220 UNBOOK B

**CREDOC**

Rue de la Montagne 34 / Bergstraat 34  
Bte 11 / Bus 11  
1000 Bruxelles / 1000 Brussel

**DANMARK**

**J. H. Schultz Information A/S**

**EF-Publikationer**

Ottiliavej 18  
2500 Valby  
Tlf: 36 44 22 66  
Telefax: 36 44 01 41  
Girokonto 6 00 08 86

**BR DEUTSCHLAND**

**Bundesanzeiger Verlag**

Breite Straße  
Postfach 10 80 06  
5000 Köln 1  
Tel. (02 21) 20 29-0  
Fernschreiber:  
ANZEIGER BONN 8 882 595  
Telefax: 20 29 278

**GREECE**

**G.C. Eleftheroudakis SA**

International Bookstore  
4 Nikis Street  
105 63 Athens  
Tel.: 3226-323  
Telex: 219410 ELEF  
Telefax: 3254 889

Sub-agent for Northern Greece:

**Molho's Bookstore**

The Business Bookshop  
10 Tsimiski Street  
Thessaloniki  
Tel. 275 271  
Telex 412885 LIMO

**ESPAÑA**

**Boletín Oficial del Estado**

Trafalgar 27  
E-28010 Madrid  
Tel. (91) 446 60 00

**Mundi-Prensa Libros, S.A.**

Castelló 37  
E-28001 Madrid  
Tel. (91) 431 33 99 (Libros)  
431 32 22 (Suscripciones)  
435 36 37 (Dirección)  
Telex 49370-MPLI-E  
Telefax (91) 275 39 98

**FRANCE**

**Journal officiel  
Service des publications  
des Communautés européennes**

26, rue Desaix  
75727 Paris Cedex 15  
Tél. (1) 40 58 75 00  
Télécopieur: (1) 4058 7574

**IRELAND**

**Government Publications Sales Office**

Sun Alliance House  
Molesworth Street  
Dublin 2  
Tel. 71 03 09

or by post

**Government Stationery Office**

**EEC Section**

6th floor  
Bishop Street  
Dublin 8  
Tel. 78 16 66

**ITALIA**

**Licosa Spa**

Via Benedetto Fortini, 120/10  
Casella postale 552  
50 125 Firenze  
Tel. 64 54 15  
Telefax: 64 12 57  
Telex 570466 LICOSA I  
CCP 343 509

Subagenti:

**Libreria scientifica Lucio de Biasio -AEIOU**

Via Meravigli, 16  
20 123 Milano  
Tel. 80 76 79

**Herder Editrice e Libreria**

Piazza Montecitorio, 117-120  
00 186 Roma  
Tel. 67 94 628/67 95 304

**Libreria giuridica**

Via 12 Ottobre, 172/R  
16 121 Genova  
Tel. 59 56 93

**GRAND-DUCHÉ DE LUXEMBOURG**

Abonnements seulement  
Subscriptions only  
Nur für Abonnements

**Messageries Paul Kraus**

11, rue Christophe Plantin  
L-2339 Luxembourg  
Tél. 48 21 31  
Télex 2515  
CCP 49242-63

**NEDERLAND**

**SDU uitgeverij**

Christoffel Plantijnstraat 2  
Postbus 20014  
2500 EA 's-Gravenhage  
Tel. (070) 78 98 80 (bestellingen)  
Telefax: (070) 476351

**PORTUGAL**

**Imprensa Nacional**

Casa da Moeda, E.P.  
Rua D. Francisco Manuel de Melo, 5  
1092 Lisboa Codex  
Tel. 69 34 14

**Distribuidora Livros Bertrand Lda.**

**Grupo Bertrand, SARL**

Rua das Terras dos Vales, 4-A  
Apart. 37  
2700 Amadora Codex  
Tel. 493 90 50 - 494 87 88  
Telex 15798 BERDIS

**UNITED KINGDOM**

**HMSO Books (PC 16)**

HMSO Publications Centre  
51 Nine Elms Lane  
London SW8 5DR  
Tel. (01) 873 9090  
Fax: GP3 873 8463

Sub-agent:

**Alan Armstrong Ltd**

2 Arkwright Road  
Reading, Berks RG2 0SQ  
Tel. (0734) 75 17 71  
Telex 849937 AAALTD G  
Fax: (0734) 755164

**ÖSTERREICH**

**Manz'sche Verlagsbuchhandlung**

Kohlmarkt 16  
1014 Wien  
Tel. (0222) 533 17 81  
Telex 11 25 00 BOX A  
Telefax: (0222) 533 17 81 81

**TÜRKIYE**

**Dünya süper veb ofset A.Ş.**

Narlibahçe Sokak No. 15  
Cağaloğlu  
Istanbul  
Tel. 512 01 90  
Telex: 23822 dsvo-tr.

**UNITED STATES OF AMERICA**

**European Community Information  
Service**

2100 M Street, NW  
Suite 707  
Washington, DC 20037  
Tel. (202) 862 9500

**CANADA**

**Renouf Publishing Co., Ltd**

61 Sparks Street  
Ottawa  
Ontario K1P 5R1  
Tel. Toll Free 1 (800) 267 4164  
Ottawa Region (613) 238 8985-6  
Telex 053-4936

**JAPAN**

**Kinokuniya Company Ltd**

17-7 Shinjuku 3-Chome  
Shinjuku-ku  
Tokyo 160-91  
Tel. (03) 354 0131

**Journal Department**

PO Box 55 Chitose  
Tokyo 156  
Tel. (03) 439 0124

AUTRES PAYS  
OTHER COUNTRIES  
ANDERE LANDER

**Office des publications officielles  
des Communautés européennes**

2, rue Mercier  
L-2985 Luxembourg  
Tél. 49 92 81  
Télex PUBOF LU 1324 b  
CC bancaire BIL 8-109/6003/700

Precio en Luxemburgo, IVA excluido ● Pris i Luxembourg (moms ikke medregnet)  
 Preis in Luxemburg (ohne MwSt.) ● Τιμή στο Λουξεμβούργο, χωρίς ΦΠΑ  
 Price (excluding VAT) in Luxembourg ● Prix au Luxembourg, TVA exclue  
 Prezzo in Lussemburgo, IVA esclusa ● Prijs in Luxemburg (exclusief BTW)  
 Preço no Luxemburgo, IVA excluído

ECU 18



OFICINA DE PUBLICACIONES OFICIALES DE LAS COMUNIDADES EUROPEAS  
 KONTORET FOR DE EUROPÆISKE FÆLLESSKABERS OFFICIELLE PUBLIKATIONER  
 AMT FÜR AMTLICHE VERÖFFENTLICHUNGEN DER EUROPÄISCHEN GEMEINSCHAFTEN  
 ΥΠΗΡΕΣΙΑ ΕΠΙΣΗΜΩΝ ΕΚΔΟΣΕΩΝ ΤΩΝ ΕΥΡΩΠΑΪΚΩΝ ΚΟΙΝΟΤΗΤΩΝ  
 OFFICE FOR OFFICIAL PUBLICATIONS OF THE EUROPEAN COMMUNITIES  
 OFFICE DES PUBLICATIONS OFFICIELLES DES COMMUNAUTÉS EUROPÉENNES  
 UFFICIO DELLE PUBBLICAZIONI UFFICIALI DELLE COMUNITÀ EUROPEE  
 BUREAU VOOR OFFICIELE PUBLIKATIES DER EUROPESE GEMEENSCHAPPEN  
 SERVIÇO DAS PUBLICAÇÕES OFICIAIS DAS COMUNIDADES EUROPEIAS

L-2985 Luxembourg

ISBN 92-825-9879-9



9 789282 598795