

TRANSPORTE DE MERCANCÍAS 1985
Ferrocarril

GODSTRANSPORT 1985
Jernbane

GÜTERVERKEHR 1985
Eisenbahn

ΜΕΤΑΦΟΡΕΣ ΕΜΠΟΡΕΥΜΑΤΩΝ 1985
Σιδηροδρομικές

CARRIAGE OF GOODS 1985
Railways

TRANSPORTS DE MARCHANDISES 1985
Chemin de fer

TRASPORTI DI MERCI 1985
Ferrovie

GOEDERENVERVOER 1985
Spoorwegen

TRANSPORTE DE MERCADORIAS 1985
Caminho-de-ferro

Theme Thème
Services and transport
Services et transports

7

Series Série
Accounts, surveys and statistics
Comptes, enquêtes et statistiques

C



OFICINA ESTADÍSTICA DE LAS COMUNIDADES EUROPEAS
DE EUROPÆISKE FÆLLESSKABERS STATISTISKE KONTOR
STATISTISCHES AMT DER EUROPÄISCHEN GEMEINSCHAFTEN
ΣΤΑΤΙΣΤΙΚΗ ΥΠΗΡΕΣΙΑ ΤΩΝ ΕΥΡΩΠΑΪΚΩΝ ΚΟΙΝΟΤΗΤΩΝ
STATISTICAL OFFICE OF THE EUROPEAN COMMUNITIES
OFFICE STATISTIQUE DES COMMUNAUTÉS EUROPÉENNES
ISTITUTO STATISTICO DELLE COMUNITÀ EUROPEE
BUREAU VOOR DE STATISTIEK DER EUROPESE GEMEENSCHAPPEN
SERVIÇO DE ESTATÍSTICA DAS COMUNIDADES EUROPEIAS

L-2920 Luxembourg — Tél. 43011 — Télex: Comeur Lu 3423
B-1049 Bruxelles, bâtiment Berlaymont, rue de la Loi 200 (bureau de liaison) — Tél. 235 1111

Las publicaciones de Eurostat están clasificadas por temas y por series. La clasificación se encuentra al final de la obra. Para mayor información sobre las publicaciones, rogamos se pongan en contacto con Eurostat.

Para los pedidos, dirijanse a las oficinas de venta cuyas direcciones figuran en la página interior de la contracubierta.

Eurostats publikationer er klassificeret efter emne og serie. En oversigt herover findes bag i hæftet. Yderligere oplysninger om publikationerne kan fås ved henvendelse til Eurostat. Bestilling kan afgives til de salgssteder, der er anført på omslagets side 3.

Die Veröffentlichungen von Eurostat sind nach Themenkreisen und Reihen gegliedert. Die Gliederung ist hinten in jedem Band aufgeführt. Genauere Auskünfte über die Veröffentlichungen erteilt Eurostat. Ihre Bestellungen richten Sie bitte an die Verkaufsbüros, deren Anschriften jeweils auf der dritten Umschlagseite der Veröffentlichungen zu finden sind.

Οι εκδόσεις της Eurostat ταξινομούνται κατά θέμα και κατά σειρά. Η ακριβής ταξινόμηση αναφέρεται στο τέλος κάθε έκδοσης. Για λεπτομερέστερες πληροφορίες σχετικά με τις εκδόσεις, μπορείτε να απευθύνεσθε στην Eurostat.

Για τις παραγγελίες μπορείτε να απευθύνεσθε στα γραφεία πώλησης, των οποίων οι διευθύνσεις αναγράφονται στη σελίδα 3 του εξωφύλλου.

Eurostat's publications are classified according to themes and series. This classification is indicated at the end of the publication. For more detailed information on publications, contact Eurostat. Orders are obtainable from the sales offices mentioned on the inside back cover.

Les publications de l'Eurostat sont classées par thème et par série. Cette classification est précisée à la fin de l'ouvrage. Pour des informations plus détaillées sur les publications, contactez l'Eurostat. Pour les commandes, adressez-vous aux bureaux de vente dont les adresses sont indiquées à la page 3 de la couverture.

Le pubblicazioni dell'Eurostat sono classificate per tema e per serie. Tale classificazione è precisata alla fine dell'opera. Per informazioni più dettagliate sulle pubblicazioni rivolgersi all'Eurostat. Per eventuali ordinazioni rivolgersi a uno degli uffici di vendita i cui indirizzi figurano nella 3ª pagina della copertina.

De publikaties van Eurostat zijn ingedeeld naar onderwerp en serie. Deze indeling is achter in het boek opgenomen. Voor nadere informatie over de publikaties kunt u zich wenden tot Eurostat. Gelieve bestellingen op te geven bij de verkoopbureaus, waarvan de adressen op bladzijde 3 van de omslag zijn vermeld.

As publicações do Eurostat estão classificadas por tema e por série. Esta classificação está indicada no fim da obra. Para mais informações sobre as publicações é favor contactar Eurostat. Encomendas: serviços de venda cujos endereços estão indicados na contracapa.

TRANSPORTE DE MERCANCÍAS 1985
Ferrocarril

GODSTRANSPORT 1985
Jernbane

GÜTERVERKEHR 1985
Eisenbahn

ΜΕΤΑΦΟΡΕΣ ΕΜΠΟΡΕΥΜΑΤΩΝ 1985
Σιδηροδρομικές

CARRIAGE OF GOODS 1985
Railways

TRANSPORTS DE MARCHANDISES 1985
Chemin de fer

TRASPORTI DI MERCI 1985
Ferrovie

GOEDERENVERVOER 1985
Spoorwegen

TRANSPORTE DE MERCADORIAS 1985
Caminho-de-ferro

Una ficha bibliográfica figura al final de la obra
Bibliografiske data findes bagest i denne publikation
Bibliographische Daten befinden sich am Ende der Veröffentlichung
Βιβλιογραφικό σημείωμα δίδεται στο τέλος του βιβλίου
Cataloguing data can be found at the end of this publication
Une fiche bibliographique figure à la fin de l'ouvrage.
Una scheda bibliografica figura alla fine del volume.
Bibliografische data bevinden zich aan het einde van deze publikatie
Uma ficha bibliográfica figura no fim da obra

Luxembourg: Office des publications officielles des Communautés européennes, 1987

ISBN 92-825-7366-4

Kat./cat.: CA-48-87-573-9A-C

© CECA – CEE – CEEA, Bruxelles-Luxembourg, 1987

Reproduction autorisée, sauf à des fins commerciales, moyennant mention de la source.

Printed in Luxembourg

Sumario

	<i>Página</i>
Prefacio	IV
Notas metodológicas	IV
Grupos de mercancías	V
Símbolos y abreviaturas	VI
Fuentes	VI
COMENTARIOS Y GRÁFICOS	1
CUADROS	15
1. Tráfico total	
1.1 Tráfico nacional e internacional por grupo de mercancías; toneladas, tkm ..	16
1.2 Tráfico nacional e internacional por relación de tráfico y mes; toneladas	22
1.3 Tráfico nacional, internacional y de tránsito por contenedores y ferrocarril/ carretera; número, toneladas	33
2. Tráfico internacional	
2.1 Tráfico internacional por país y grupo de mercancías; toneladas	39
2.2 Tráfico internacional por país y grupo de mercancías; tkm	59
2.3.1 Tráfico internacional por relación y capítulo NST/R; toneladas	79
2.3.2 Tráfico internacional por relación y grupo de mercancías; toneladas	81
2.4 Tráfico internacional por relación; tkm	85
3. Tráfico de tránsito	
3.1 Tráfico de tránsito por grupo de mercancías; toneladas, tkm	86
3.2 Tráfico de tránsito por país; toneladas	90
3.3 Tráfico de tránsito por país; tkm	101
4. Tráfico nacional	
4.1 Tráfico nacional por longitud de recorrido y grupo de mercancías; toneladas .	113
4.2 Tráfico nacional por longitud de recorrido y grupo de mercancías; tkm	117
5. Tráfico regional	
5.1 Tráfico nacional por región; toneladas	121
5.2 Tráfico nacional por región y grupo de mercancías; toneladas	126

La Oficina Estadística de las Comunidades Europeas publica los resultados estadísticos de los transportes de mercancías por ferrocarril con arreglo a lo dispuesto en la Directiva 80/1177/CEE del Consejo, de 4 de diciembre de 1980.

La Oficina Estadística de las Comunidades Europeas agradece a los servicios de estadísticas de transportes y a las administraciones de los Estados miembros su activa colaboración.

Luxemburgo, mayo de 1987

Notas metodológicas

Base jurídica

Directiva 80/1177/CEE del Consejo, de 4 de diciembre de 1980 (DO L 350 de 23.12.1980, p. 23).

Ámbito de aplicación

Los Estados miembros elaborarán estadísticas sobre los transportes de mercancías por las redes principales de ferrocarril situadas en su territorio y abiertas al tráfico público.

La Directiva no se aplicará a los transportes de mercancías por ferrocarril siguientes: tráfico de servicio efectuado con fines no comerciales, equipajes y coches que acompañen a los pasajeros, así como correo por cuenta de las administraciones de correos.

Tipo de envío

Envío por vagón completo o tren completo: envío de mercancías, incluida la agrupación de envíos por carga fraccionada, para el que esté establecido el uso exclusivo del vagón o del tren; la capacidad de un vagón podrá estar utilizada en su totalidad o solamente en parte.

Envío por carga fraccionada: otros envíos de mercancías, incluidos los paquetes urgentes y otros.

Grandes contenedores

Grandes contenedores con una longitud externa de 6,1 m (20 pies) o más.

Peso en transporte combinado

Salvo indicación en contra, el precio indicado comprende el precio del contenedor o del vehículo de carretera.

Tránsito

Por tránsito se entiende tránsito sin transbordo.

Nota general

Los cuadros EUR comprenden el total de los datos disponibles de los Estados miembros. Los cuadros 1A y AB¹ se refieren a trenes y vagones completos, así como a envíos por carga fraccionada; los demás cuadros se refieren únicamente a los trenes y vagones completos.

República Federal de Alemania

Cuadro 7 (tráfico por contenedor y ferrocarril/carretera), número de contenedores vacíos, con exclusión de los contenedores pertenecientes a la «Deutsche Bundesbahn»; el peso indicado es el peso neto de la carga (excluido el peso del contenedor o del vehículo de carretera).

Reino Unido – Irlanda

Los datos sobre el tráfico internacional entre Irlanda e Irlanda del Norte se registran como tráfico nacional de Irlanda.

¹ Los números de Directiva se reproducen entre paréntesis al lado del número de cuadro.

Grupos de mercancías

Grupos de mercancías	Partida de la NST/R ¹	Grupos de la NST/R ¹	Descripción
1	0	01	Cereales
2		02, 03	Patatas, otras legumbres frescas o congeladas, fruta fresca
3		00, 06	Animales vivos, remolachas azucareras
4		05	Madera y corcho
5		04, 09	Materiales textiles y residuos, otras materias primas de origen animal o vegetal
6	1	11, 12, 13, 14, 16, 17	Productos alimenticios y forrajes
7		18	Oleaginosos
8	2	21, 22, 23	Combustibles minerales sólidos
9	3	31	Petróleo crudo
10		32, 33, 34	Productos del petróleo
11	4	41, 46	Minerales de hierro, chatarras, cenizas de altos hornos
12		45	Minerales y residuos no ferrosos
13	5	51, 52, 53, 54, 55, 56	Productos metalúrgicos
14	6	64, 69	Cementos, cales, materiales de construcción manufacturados
15		61, 62, 63, 65	Minerales brutos o manufacturados
16	7	71, 72	Abonos naturales o manufacturados
17	8	83	Productos carboquímicos, alquitranes
18		81, 82, 89	Productos químicos, salvo carboquímicos y alquitranes
19		84	Celulosa y residuos
20	9	91, 92, 93	Vehículos y material de transporte, máquinas, motores incluso desmontados, y piezas
21		94	Artículos metálicos
22		95	Cristal, vidriería, productos cerámicos
23		96, 97	Cuero, textiles, vestuario, artículos manufacturados diversos
24		99	Artículos diversos

¹ Publicación de la Oficina Estadística de las Comunidades Europeas, edición 1968.



Símbolos y abreviaturas

–	Nada
0	Dato inferior a la mitad de la unidad utilizada
:	Dato no disponible
.	No se aplica
Mio	Millón
t	Tonelada métrica
tkm	Tonelada-kilómetro

Debido al redondeo de datos, ciertos totales pueden presentar una desviación con respecto a la suma de los elementos correspondientes.

Fuentes

Bélgica	– Société Nationale des Chemins de fer Belges (SNCB) Nationale Maatschappij der Belgische Spoorwegen (NMBS)
Dinamarca	– De Danske Statsbaner (DSB)
R. F. de Alemania	– Statistisches Bundesamt
Grecia	– Hellenic Railways Organization (OSE)
Francia	– Société Nationale des Chemins de Fer français (SNCF)
Irlanda	– Central Statistics Office
Italia	– Azienda autonoma delle Ferrovie dello Stato (FS)
Luxemburgo	– Société nationale des Chemins de Fer Luxembourgeois (CFL)
Países Bajos	– Centraal Bureau voor de Statistiek
Reino Unido	– Department of Transport

Indholdsfortegnelse



	<i>Side</i>
Forord	VIII
Metodologiske bemærkninger	VIII
Varegrupper	IX
Tegn og forkortelser	X
Kilder	X
BEMÆRKNINGER OG GRAFISKE FREMSTILLINGER	1
TABELLER	15
1. Samlet trafik	
1.1 National og international trafik efter varegruppe – Tons, tkm	16
1.2 National og international fordelt efter trafikrelationer og efter måned – Tons	22
1.3 National og international trafik samt transittrafik efter container og jernbane/vej – Antal, Tons	33
2. International trafik	
2.1 International trafik efter land og varegruppe – Tons	39
2.2 International trafik efter land og varegruppe – Tkm	59
2.3.1 International trafik efter trafikrelationer og NST/R-kapitel – Tons	79
2.3.2 International trafik efter trafikrelationer og varegruppe – Tons	81
2.4 International trafik efter trafikrelationer – Tkm	85
3. Transittrafik	
3.1 Transittrafik efter varegruppe – Tons, tkm	86
3.2 Transittrafik efter land – Tons	90
3.3 Transittrafik efter land – Tkm	101
4. National trafik	
4.1 National trafik efter afstand og varegruppe – Tons	113
4.2 National trafik efter afstand og varegruppe – Tkm	117
5. Regional trafik	
5.1 National trafik efter region – Tons	121
5.2 National trafik efter region og varegruppe – Tons	126

Forord

De europæiske Fællesskabers statistiske Kontor offentliggør de statistiske oplysninger for godstransport med jernbane, som indsamles i overensstemmelse med Rådets direktiv nr. 80/1177/EØF af 4. december 1980.

De europæiske Fællesskabers statistiske Kontor takker medlemsstaternes tjenester for transportstatistik og deres myndigheder for velvilligt samarbejde.

Luxembourg, maj 1987

Metodologiske bemærkninger

Retsgrundlag

Rådets direktiv nr. 80/1177/EØF af 4. december 1980 (EFT L 350 af 23. 12. 1980, s. 23).

Anvendelsesområde

Medlemsstaterne udarbejder statistikker over godstransporten med jernbane på den del af hovedbanenettet inden for deres område, der anvendes til offentlig transport.

Dette direktiv finder ikke anvendelse på følgende former for godstransport med jernbane: tjenestetrafik med ikke-kommercielle formål, bagage eller biler, ledsaget af passagerer og postforsendelser for postvæsenet.

Ladningstype

Hele vogn- eller togladninger: godsforsendelser inklusive bulk-forsendelser af stykgods, hvor taksten beregnes efter anvendelsen af en hel godsvogn eller et helt godstog, uanset om vognens kapacitet udnyttes fuldt ud eller ej.

Stykgods: alle andre godsforsendelser, herunder ekspresgods og andre pakker.

Store containere

Containere med en udvendig længde på 6,1 m (20 fod) eller derover.

Vægt ved kombineret transport

Den anførte vægt omfatter vægten af containeren eller vejkeretøjet, medmindre andet er anført.

Transit

Ved transit forstås transit uden omladning.

Almindelige bemærkninger

EUR-tabellerne omfatter totalen for de medlemsstater, for hvilke der foreligger oplysninger. Tabel 1A og 1B ⁽¹⁾ vedrører hele tog- og vognladninger samt stykgods; de øvrige tabeller vedrører alene hele tog- og vognladninger.

Forbundsrepublikken Tyskland

Tabel 7 (trafik efter container og jernbane/vej), antal tomme containere: containere, der tilhører Deutsche Bundesbahn af det transporterede gods (eksklusive containerens eller køretøjets vægt).

Det forenede Kongerige – Irland

Oplysninger om den internationale trafik mellem Irland og Nordirland registreres af Irland som national trafik.

⁽¹⁾ Direktivnumrene anføres i parentes efter tabelnummeret.

Varegrupper

Vare-gruppe	Kapitel i NST/R ⁽¹⁾	Gruppe i NST/R ⁽¹⁾	Betegnelse
1	0	01	Korn
2		02, 03	Kartofler, andre friske eller frosne grønsager og friske frugter
3		00, 06	Levende dyr, sukkerroer
4		05	Træ og kork
5		04, 09	Tekstilvarer og affald deraf, andre råmaterialer af animalsk eller vegetabilsk oprindelse
6	1	11, 12, 13, 14, 16, 17	Næringsmidler og foderstoffer
7		18	Olieholdige frø og frugter, fedtstoffer
8	2	21, 22, 23	Fast brændsel af mineralsk oprindelse
9	3	31	Råolie
10		32, 33, 34	Mineralolieprodukter
11	4	41, 46	Jernmalme, skrot og støv fra højovne
12		45	Ikke-jernholdige mineraler og affald deraf
13	5	51, 52, 53, 54, 55, 56	Produkter fra metalindustrien
14	6	64, 69	Cement, kalk, andre byggematerialer, bearbejdede
15		61, 62, 63, 65	Ubearbejdede eller bearbejdede mineraler
16	7	71, 72	Naturlige gødningsstoffer eller bearbejdede gødningsstoffer
17	8	83	Kulkemiske produkter, tjære
18		81, 82, 89	Kemiske produkter, undtagen kulkemiske produkter og tjære
19		84	Cellulose og affald deraf
20	9	91, 92, 93	Køretøjer og transportmidler, maskiner, motorer, også afmonterede, og dele dertil
21		94	Metalvarer
22		95	Glas, glasvarer, keramiske produkter
23		96, 97	Læder, tekstiler, beklædning, diverse bearbejdede varer
24		99	Diverse varer

⁽¹⁾ EFs transportstatistiske varenomenklatur fra De europæiske Fællesskabers statistiske Kontor, 1968-udgaven.

Tegn og forkortelser



- Nul
- 0 Mindre end halvdelen af den anvendte enhed
- : Oplysninger foreligger ikke
- . Ikke-relevant
- Mio Million
- t Metrisk ton
- tkm Tonkilometer

Som følge af afrunding kan visse totaler afvige fra summen af de enkelte poster.

Kilder

- | | |
|------------------------|--|
| Forbundsrepublikken | |
| Tyskland | – Statistisches Bundesamt |
| Frankrig | – Société Nationale des Chemins de Fer Français (SNCF) |
| Italien | – Azienda autonoma delle Ferrovie dello Stato (FS) |
| Nederlandene | – Centraal Bureau voor de Statistiek |
| Belgien | – Société Nationale des Chemins de Fer Belges (SNCB)
Nationale Maatschappij der Belgische Spoorwegen (NMBS) |
| Luxembourg | – Société Nationale des Chemins de Fer Luxembourgeois (CFL) |
| Det forenede Kongerige | – Department of Transport |
| Irland | – Central Statistics Office |
| Danmark | – De Danske Statsbaner (DSB) |
| Grækenland | – Hellenic Railways Organization (OSE) |

Inhalt

	<i>Seite</i>
Vorwort	XII
Methodische Erläuterungen	XII
Gütergruppen	XIII
Verwendete Zeichen und Abkürzungen	XIV
Quellen	XIV
KOMMENTARE UND SCHAUBILDER	1
TABELLEN	15
1. Gesamtverkehr	
1.1 Innerstaatlicher und grenzüberschreitender Verkehr nach Gütergruppen – Tonnen, tkm	16
1.2 Innerstaatlicher und grenzüberschreitender Verkehr nach Verkehrsbeziehungen und Monaten – Tonnen	22
1.3 Innerstaatlicher, grenzüberschreitender und Durchgangsverkehr nach Containern, Schiene/Straße – Zahl, Tonnen	33
2. Grenzüberschreitender Verkehr	
2.1 Grenzüberschreitender Verkehr nach Ländern und Gütergruppen – Tonnen	39
2.2 Grenzüberschreitender Verkehr nach Ländern und Gütergruppen – tkm	59
2.3.1 Grenzüberschreitender Verkehr nach Verkehrsbeziehungen und Kapiteln der NST/R – Tonnen	79
2.3.2 Grenzüberschreitender Verkehr nach Verkehrsbeziehungen und Gütergruppen – Tonnen	81
2.4 Grenzüberschreitender Verkehr nach Verkehrsbeziehungen	85
3. Durchgangsverkehr	
3.1 Durchgangsverkehr nach Gütergruppen – Tonnen, tkm	86
3.2 Durchgangsverkehr nach Ländern – Tonnen	90
3.3 Durchgangsverkehr nach Ländern – tkm	101
4. Innerstaatlicher Verkehr	
4.1 Innerstaatlicher Verkehr nach Entfernungsabschnitten und Gütergruppen – Tonnen	113
4.2 Innerstaatlicher Verkehr nach Entfernungsabschnitten und Gütergruppen – tkm	117
5. Regionaler Verkehr	
5.1 Innerstaatlicher Verkehr nach Regionen – Tonnen	121
5.2 Innerstaatlicher Verkehr nach Regionen und Gütergruppen – Tonnen	126

Vorwort

Das Statistische Amt der Europäischen Gemeinschaften veröffentlicht die statistischen Daten über den Eisengüterverkehr, die in Durchführung der Richtlinie 80/1177/EWG des Rates vom 4. Dezember 1980 erhoben werden.

Das Statistische Amt der Europäischen Gemeinschaften dankt den für die Verkehrsstatistik zuständigen Dienststellen und den Behörden der Mitgliedstaaten für die gute Zusammenarbeit.

Luxemburg, Mai 1987

Methodische Erläuterungen

Rechtliche Grundlagen

Richtlinie 80/1177/EWG des Rates vom 4. Dezember 1980 (ABl. L 350 vom 23. 12. 1980, S. 23).

Anwendungsbereich

Die Mitgliedstaaten erstellen Statistiken über den Güterverkehr auf den in ihrem Hoheitsgebiet dem öffentlichen Verkehr dienenden Haupteisenbahnnetzen.

Diese Richtlinie gilt nicht für den nachstehend genannten Eisenbahngüterverkehr: Dienstverkehr für nichtgewerbliche Zwecke, mitgeführtes Reisegepäck und im Autoreisezug mitgeführte Kraftwagen, Postgut der Postverwaltungen.

Art der Verladung

Wagen- oder Ganzzugladung: Gütersendung, einschl. Sammelladung von Stückgut, für welche die ausschließliche Verwendung eines Güterwagens oder Zuges berechnet wird, auch wenn die Ladekapazität nicht voll ausgenutzt wird.

Stückgut – Sonstige Gütersendungen, einschl. Expreßgut und sonstiger Pakete.

Großraumcontainer

Container mit 6,1 m (20 Fuß) äußerer Länge oder mehr.

Gewicht bei kombiniertem Transport

Soweit nicht anders angegeben, schließt das genannte Gewicht das Gewicht des Containers oder des Straßenfahrzeugs ein.

Durchgangsverkehr

Unter Durchgangsverkehr versteht man Durchgangsverkehr ohne Umladung.

Allgemeines

In den EUR-Tabellen sind alle Angaben der Mitgliedstaaten erfaßt, für die Daten zur Verfügung stehen. In den Tabellen 1A und 1B⁽¹⁾ werden Ganzzugladungen und Wagenladungen sowie Stückgut aufgeführt; die anderen Tabellen enthalten nur Ganzzug- und Wagenladungen.

Bundesrepublik Deutschland

Tabelle 7 (Containerverkehr und Verkehr über Schiene/Straße), Anzahl der leeren Container: ohne Container der Deutschen Bundesbahn; das angegebene Gewicht entspricht dem Nettogewicht der Ladung (ohne das Gewicht des Containers oder des Straßenfahrzeugs).

Vereinigtes Königreich – Irland

Die Angaben über den grenzüberschreitenden Verkehr zwischen Irland und Nordirland werden als innerstaatlicher Verkehr in Irland aufgeführt.

⁽¹⁾ Die Richtliniennummern werden in Klammern neben der Tabellennummer angegeben.

Gütergruppen

Gütergruppen	Kapitel NST/R ⁽¹⁾	Gruppen NST/R ⁽¹⁾	Bezeichnung
1	0	01	Getreide
2		02, 03	Kartoffeln, frische Früchte, sonstiges frisches und gefrorenes Gemüse
3		00, 06	Lebende Tiere; Zuckerrüben
4		05	Holz und Kork
5		04, 09	Spinnstoffe und Textilabfälle, andere pflanzliche, tierische und verwandte Rohstoffe
6	1	11, 12, 13, 14, 16, 17	Andere Nahrungs- und Futtermittel
7		18	Ölsaaten, Ölfrüchte und Fette
8	2	21, 22, 23	Feste mineralische Brennstoffe
9	3	31	Rohes Erdöl
10		32, 33, 34	Mineralölerzeugnisse
11	4	41, 46	Eisenerze, Eisen- und Stahlabfälle und -schrott, Hochofenstaub, Schwefelkiesabbrände
12		45	NE-Metallerze und Abfälle von NE-Metallen
13	5	51, 52, 53, 54, 55, 56	Eisen, Stahl und NE-Metalle (einschließlich Halbzeug)
14	6	64, 69	Zement, Kalk, verarbeitete Baustoffe
15		61, 62, 63, 65	Steine und Erden
16	7	71, 72	Natürliche oder chemische Düngemittel
17	8	83	Grundstoffe der Kohle- und Petrochemie, Teere
18		81, 82, 89	Chemische Erzeugnisse, ausgenommen Grundstoffe der Kohle- und Petrochemie sowie Teere
19		84	Zellstoff, Altpapier
20	9	91, 92, 93	Fahrzeuge und Beförderungsmittel, Maschinen, Motoren, auch zerlegt und Einzelteile
21		94	Metallwaren, einschließlich EBM-Waren
22		95	Glas, Glaswaren, keramische und andere mineralische Erzeugnisse
23		96, 97	Leder, Textilien, Bekleidung, sonstige Halb- und Fertigwaren
24		99	Sonstige Waren

⁽¹⁾ Veröffentlichung des Statistischen Amtes der Europäischen Gemeinschaften, Ausgabe 1968.

Verwendete Zeichen und Abkürzungen

- Nichts
- 0 Angabe weniger als die Hälfte der letzten Dezimale
- : Kein Nachweis vorhanden
- . Fragestellung trifft nicht zu
- Mio Million
- t Metrische Tonne
- tkm Tonnenkilometer

Da die Daten gerundet sind, können einige Gesamtergebnisse von der Summe der entsprechenden Einzelposten abweichen.

Quellen

- | | |
|------------------------|--|
| Bundesrepublik | |
| Deutschland | – Statistisches Bundesamt |
| Frankreich | – Société Nationale des Chemins de Fer Français (SNCF) |
| Italien | – Azienda autonoma delle Ferrovie dello Stato (FS) |
| Niederlande | – Centraal Bureau voor de Statistiek |
| Belgien | – Société Nationale des Chemins de Fer Belges (SNCB)
Nationale Maatschappij der Belgische Spoorwegen (NMBS) |
| Luxemburg | – Société Nationale des Chemins de Fer Luxembourgeois (CFL) |
| Vereinigtes Königreich | – Department of Transport |
| Irland | – Central Statistics Office |
| Dänemark | – De Danske Statsbaner (DSB) |
| Griechenland | – Hellenic Railways Organization (OSE) |

Πίνακας περιεχομένων

	<i>Σελίδα</i>
Πρόλογος	XVI
Μεθοδολογικές σημειώσεις	XVI
Ομάδες εμπορευμάτων	XVII
Σύμβολα και συντμήσεις	XVIII
Πηγές	XVIII
ΣΧΟΛΙΑ ΚΑΙ ΓΡΑΦΙΚΕΣ ΠΑΡΑΣΤΑΣΕΙΣ	1
ΠΙΝΑΚΕΣ	15
1. Συνολικές μεταφορές	
1.1 Εσωτερικές και διεθνείς μεταφορές κατά ομάδα εμπορευμάτων — Μετρικοί τόνοι, tkm	16
1.2 Εσωτερικές και διεθνείς μεταφορές σε συσχετισμό και κατά μήνα — Τόνοι	22
1.3 Εσωτερικές, διεθνείς και διαμετακομιστικές μεταφορές με εμπορευ- ματοκιβώτια και μέσω σιδηροδρομικού/οδικού δικτύου — Αριθμός, μετρικοί τόνοι	33
2. Διεθνείς μεταφορές	
2.1 Διεθνείς μεταφορές κατά χώρα και ομάδα εμπορευμάτων — Μετρι- κοί τόνοι	39
2.2 Διεθνείς μεταφορές κατά χώρα και ομάδα εμπορευμάτων — tkm	59
2.3.1 Διεθνείς μεταφορές σε συσχετισμό και κατά κεφάλαιο της Ενιαίας Ονοματολογίας των εμπορευμάτων για τις στατιστικές μεταφορών — Αναθεωρημένη (NST/R) — Μετρικοί τόνοι	79
2.3.2 Διεθνείς μεταφορές σε συσχετισμό και κατά ομάδες εμπορευμάτων — Μετρικοί τόνοι	81
2.4 Διεθνείς μεταφορές σε συσχετισμό — Μετρικοί τόνοι	85
3. Διαμετακομιστικές μεταφορές	
3.1 Διαμετακομιστικές μεταφορές κατά ομάδα εμπορευμάτων — Μετρι- κοί τόνοι, tkm	86
3.2 Διαμετακομιστικές μεταφορές κατά χώρα — Μετρικοί τόνοι	90
3.3 Διαμετακομιστικές μεταφορές κατά χώρα — tkm	101
4. Εσωτερικές μεταφορές	
4.1 Εσωτερικές μεταφορές κατά τμήμα απόστασης και ομάδα εμπορευ- μάτων — Μετρικοί τόνοι	113
4.2 Εσωτερικές μεταφορές κατά τμήμα απόστασης και ομάδα εμπορευ- μάτων — tkm	117
5. Περιφερειακές μεταφορές	
5.1 Εσωτερικές μεταφορές κατά περιοχή — Μετρικοί τόνοι	121
5.2 Εσωτερικές μεταφορές κατά περιοχή και ομάδα εμπορευμάτων — Μετρικοί τόνοι	126

Πρόλογος

Η Στατιστική Υπηρεσία των Ευρωπαϊκών Κοινοτήτων δημοσιεύει τα στατιστικά αποτελέσματα σχετικά με τις σιδηροδρομικές μεταφορές εμπορευμάτων σύμφωνα με την οδηγία του Συμβουλίου αριθ. 80/1117/ΕΟΚ της 4ης Δεκεμβρίου 1980.

Η Στατιστική Υπηρεσία των Ευρωπαϊκών Κοινοτήτων διαβιβάζει τις ευχαριστίες της στις στατιστικές υπηρεσίες μεταφορών και αντίστοιχους φορείς των κρατών μελών για την ενεργό συνεργασία τους.

Λουξεμβούργο, Μάιος 1987

Μεθοδολογικές σημειώσεις

Νομική βάση

Οδηγία του Συμβουλίου αριθ. 80/1117/ΕΟΚ της 4ης Δεκεμβρίου 1980 (ΕΕ L 350 της 23. 12. 1980, σ. 23).

Πεδίο εφαρμογής

Τα κράτη μέλη καθορίζουν στατιστικές σχετικά με τις μεταφορές εμπορευμάτων στα κυριότερα σιδηροδρομικά δίκτυα που βρίσκονται στο έδαφός τους και που εξυπηρετούν τις μετακινήσεις του κοινού.

Η οδηγία δεν εφαρμόζεται στις ακόλουθες σιδηροδρομικές μεταφορές εμπορευμάτων: υπηρεσιακές μεταφορές που πραγματοποιούνται για μη εμπορικούς σκοπούς, αποσκευές και οχήματα που συνοδεύονται από επιβάτες και ταχυδρομείο για λογαριασμό των διοικήσεων των ταχυδρομείων.

Τύπος αποστολής

Αποστολή με πλήρη βαγόνια ή πλήρεις αμαξοστοιχίες: αποστολή των εμπορευμάτων, περιλαμβανομένων των τμηματικών αποστολών, για την οποία η αποκλειστική χρήση του βαγονιού ή της αμαξοστοιχίας τιμολογείται, είτε χρησιμοποιείται η συνολική χωρητικότητα του βαγονιού είτε μόνο μέρος του.

Τμηματικές αποστολές: άλλες αποστολές εμπορευμάτων, περιλαμβανομένων των δεμάτων εξπρές και άλλων.

Μεγαδέκτης

Εμπορευματοκιβώτιο 6,1 m (20 ποδιών) ή μεγαλύτερου εξωτερικού μήκους.

Βάρος σε συνδυασμένη μεταφορά

Το αναφερόμενο βάρος περιλαμβάνει το βάρος του εμπορευματοκιβωτίου ή του οδικού οχήματος εκτός αν υπάρχει αντίθετη ένδειξη.

Διαμετακόμιση

Με τον όρο διαμετακόμιση εννοούμε τη διακίνηση χωρίς μεταφόρτωση.

Γενικές σημειώσεις

Οι πίνακες EUR περιλαμβάνουν το σύνολο των διαθέσιμων στοιχείων από τα κράτη μέλη. Οι πίνακες 1Α και 1Β (¹) αφορούν τις πλήρεις αμαξοστοιχίες και τα πλήρη βαγόνια, καθώς και τις τμηματικές αποστολές· οι άλλοι πίνακες αφορούν μόνο τις πλήρεις αμαξοστοιχίες και τα πλήρη βαγόνια.

ΟΔ της Γερμανίας

Πίνακας 7 (διακίνηση με εμπορευματοκιβώτια και σιδηροδρομική/οδική διακίνηση), αριθμός κενών εμπορευματοκιβωτίων: εκτός από τα εμπορευματοκιβώτια που ανήκουν στην Deutsche Bundesbahn το αναφερόμενο βάρος είναι το καθαρό βάρος του φορτίου (χωρίς το βάρος του εμπορευματοκιβωτίου ή του οδικού οχήματος).

Ηνωμένο Βασίλειο—Ιρλανδία

Τα στοιχεία της διεθνούς διακίνησης μεταξύ Ιρλανδίας και Βόρειας Ιρλανδίας καταγράφονται ως διακίνηση σε εθνικό επίπεδο από την Ιρλανδία.

(¹) Οι αριθμοί οδηγίας μπαίνουν σε παρένθεση δίπλα στον αριθμό του πίνακα.

Ομάδες εμπορευμάτων

Ομάδες εμπορευμάτων	Κεφάλαιο της NST/R ⁽¹⁾	Ομάδες της NST/R ⁽¹⁾	Περιγραφή
1	0	01	Δημητριακά
2		02, 03	Πατάτες, άλλα νωπά ή κατεψυγμένα λαχανικά, νωπά φρούτα
3		00, 06	Ζώντα ζώα, ζαχαρότευτλα
4		05	Ξύλο και φελλός
5		04, 09	Υφάνσιμες ύλες και κατάλοιπα, άλλες πρώτες ύλες ζωικής ή φυτικής προέλευσης
6	1	11, 12, 13, 14, 16, 17	Τρόφιμα και κτηνοτροφές
7		18	Ελαιούχα προϊόντα
8	2	21, 22, 23	Στερεά ορυκτά καύσιμα
9	3	31	Ακάθαρτο πετρέλαιο
10		32, 33, 34	Πετρελαϊκά προϊόντα
11	4	41, 46	Σιδηρομεταλλεύματα, παλαισίδηρος, σκόνες υψικαμίνων
12		45	Μη σιδηρούχα μεταλλεύματα και κατάλοιπα
13	5	51, 52, 53, 54, 55, 56	Μεταλλουργικά προϊόντα
14	6	64, 69	Τσιμέντα, άσβεστος, επεξεργασμένα οικοδομικά υλικά
15		61, 62, 63, 65	Ακατέργαστα ή επεξεργασμένα ορυκτά
16	7	71, 72	Φυσικά ή παρασκευασμένα λιπάσματα
17	8	83	Πετροχημικά προϊόντα, άσφαλτος
18		81, 82, 89	Χημικά προϊόντα, εκτός πετροχημικών προϊόντων και ασφάλτου
19		84	Κυτταρίνη και κατάλοιπα
20	9	91, 92, 93	Οχήματα και μηχανήματα μεταφορών, μηχανές, κινητήρες, έστω και αποσυναρμολογημένα, και εξαρτήματα
21		94	Μεταλλικά είδη
22		95	Γυαλί, προϊόντα υαλουργίας, κεραμικά προϊόντα
23		96, 97	Δέρματα, υφάσματα, ενδύματα, διάφορα είδη μεταποίησης
24		99	Διάφορα είδη

(¹) Δημοσίευση της Στατιστικής Υπηρεσίας των Ευρωπαϊκών Κοινοτήτων, έκδοση 1968.

Σύμβολα και συντμήσεις

—	Δεν υπάρχει
0	Στοιχείο μικρότερο από το μισό της χρησιμοποιούμενης μονάδας
:	Μη διαθέσιμο στοιχείο
.	Δεν εφαρμόζεται
Mio	εκατομμύριο
t	Μετρικός τόνος
tkm	Τονοχιλιόμετρο

Λόγω στρογγυλοποιήσεως των στοιχείων, ορισμένα σύνολα μπορεί να παρουσιάσουν απόκλιση από το άθροισμα των αντιστοιχών στοιχείων.



Πηγές

ΟΔ της Γερμανίας	— Statistisches Bundesamt
Γαλλία	— Société Nationale des Chemins de Fer Français (SNCF)
Ιταλία	— Azienda autonoma delle Ferrovie dello Stato (FS)
Κάτω Χώρες	— Centraal Bureau voor de Statistiek
Βέλγιο	— Société Nationale des Chemins de Fer Belges (SNCB) Nationale Maatschappij der Belgische Spoorwegen (NMBS)
Λουξεμβούργο	— Société Nationale des Chemins de Fer Luxembourgeois (CFL)
Ηνωμένο Βασίλειο	— Department of Transport
Ιρλανδία	— Central Statistics Office
Δανία	— De Danske Statsbaner (DSB)
Ελλάδα	— Οργανισμός Σιδηροδρόμων Ελλάδας (ΟΣΕ)

Contents

	<i>Page</i>
Preface	XX
Methodological notes	XX
Groups of goods	XXI
Symbols and abbreviations	XXII
Sources	XXII
COMMENTS AND GRAPHS	1
TABLES	15
1. Total traffic	
1.1 National and international traffic by group of goods – Tonnes, tkm	16
1.2 National and international traffic by link and month – Tonnes	22
1.3 National, international and transit traffic by container and road/rail – Number, tonnes	33
2. International traffic	
2.1 International traffic by country and group of goods – Tonnes	39
2.2 International traffic by country and group of goods – tkm	59
2.3.1 International traffic by link and NST/R chapter – Tonnes	79
2.3.2 International traffic by link and group of goods – Tonnes	81
2.4 International traffic by link – tkm	85
3. Transit traffic	
3.1 Transit traffic by group of goods – Tonnes, tkm	86
3.2 Transit traffic by country – Tonnes	90
3.3 Transit traffic by country – tkm	101
4. National traffic	
4.1 National traffic by distance class and group of goods – Tonnes	113
4.2 National traffic by distance class and group of goods – tkm	117
5. Regional traffic	
5.1 National traffic by region – Tonnes	121
5.2 National traffic by region and group of goods – Tonnes	126

Preface

The Statistical Office of the European Communities publishes the statistical results in respect of the carriage of goods by rail in accordance with Council Directive 80/1177/EEC of 4 December 1980.

The Statistical Office of the European Communities wishes to thank the departments dealing with transport statistics and the appropriate authorities of the Member States for their active cooperation.

Luxembourg, May 1987

EN

Methodological notes

Legal basis

Council Directive 80/1177/EEC of 4 December 1980 (OJ L 350, 23.12.1980, p. 23).

Application

Member States compile statistics on the carriage of goods on the main railway networks in their territory open to public traffic.

The Directive does not apply to the carriage of goods by rail as service traffic for non-commercial purposes, as passenger-accompanied luggage or cars, or as mail on behalf of postal administration.

Type of consignment

Consignment by full wagon or full trainload – consignment of goods, including consignment of smalls, for which the exclusive use of a wagon or train is charged, whether or not the load capacity is fully used.

Consignment of smalls: other consignment of goods, including express and other parcels.

Large container

Containers 6.1 m (20 feet) or more in external length.

Combined transport weight

The weight indicated includes the weight of the container or road vehicle, except where otherwise indicated.

Transit

Transit means transit without transshipment.

General note

The EUR tables comprise the total for the Member States available. Tables 1A and 1B¹ refer to full trains and wagons together with consignments of smalls; the other tables refer only to full trains and wagons.

Federal Republic of Germany

Table 7 (traffic by container and road/rail), number of empty containers: except for containers belonging to the Deutsche Bundesbahn. The weight indicated is the net weight of the load (excluding the weight of the container or road vehicle).

United Kingdom – Ireland

The data for international traffic between the Republic of Ireland and Northern Ireland are recorded by the Republic of Ireland as national traffic.

¹ The numbers of the Directive are given in brackets beside the number of the table.

Groups of goods

Groups of goods	NST/R ¹ Chapter	NST/R ¹ groups	Description
1	0	01	Cereals
2		02, 03	Potatoes, other fresh or frozen fruit and vegetables
3		00, 06	Live animals, sugar beet
4		05	Wood and cork
5		04, 09	Textiles, textile articles and man-made fibres, other raw animal and vegetable materials
6	1	11, 12, 13, 14, 16, 17	Foodstuffs and animal fodder
7		18	Oil seeds and oleaginous fruits and fats
8	2	21, 22, 23	Solid mineral fuels
9	3	31	Crude petroleum
10		32, 33, 34	Petroleum products
11	4	41, 46	Iron ore, iron and steel waste and blast furnace dust
12		45	Non-ferrous ores and waste
13	5	51, 52, 53, 54, 55, 56	Metal products
14	6	64, 69	Cement, lime, manufactured building materials
15		61, 62, 63, 65	Crude and manufactured minerals
16	7	71, 72	Natural and chemical fertilizers
17	8	83	Coal chemicals, tar
18		81, 82, 89	Chemicals other than coal chemicals and tar
19		84	Paper pulp and waste paper
20	9	91, 92, 93	Transport equipment, machinery, apparatus, engines, whether or not assembled, and parts thereof
21		94	Manufactures of metal
22		95	Glass, glassware, ceramic products
23		96, 97	Leather, textile, clothing, other manufactured articles
24		99	Miscellaneous articles

¹ Published by the Statistical Office of the European Communities (French version 1968).

Symbols and abbreviations

–	Nil
0	Data less than half the unit used
:	Data not available
.	Not applicable
Mio	Million
t	Metric tonne
tkm	Tonne-kilometre

Because the data have been rounded off, some totals may not be the sum of the corresponding elements.

EN

Sources

Federal Republic of Germany	– Statistisches Bundesamt
France	– Société Nationale des Chemins de Fer Français (SNCF)
Italy	– Azienda autonoma delle Ferrovie dello Stato (FS)
Netherlands	– Centraal Bureau voor de Statistiek
Belgium	– Société Nationale des Chemins de Fer Belges (SNCB) Nationale Maatschappij der Belgische Spoorwegen (NMBS)
Luxembourg	– Société Nationale des Chemins de Fer Luxembourgeois (CFL)
United Kingdom	– Department of Transport
Ireland	– Central Statistics Office
Denmark	– De Danske Statsbaner (DSB)
Greece	– Hellenic Railways Organization (OSE)

Table des matières

	<i>Page</i>
Préface	XXIV
Notes méthodologiques	XXIV
Groupes de marchandises	XXV
Symboles et abréviations	XXVI
Sources	XXVI
 COMMENTAIRES ET GRAPHIQUES	 1
 TABLEAUX	 15
 1. Trafic total	
1.1 Trafic national et international par groupe de marchandises – Tonnes, tkm .	16
1.2 Trafic national et international par relation de trafic et mois – Tonnes	22
1.3 Trafic national, international et de transit par conteneurs et rail/route – Nombre, tonnes	33
 2. Trafic international	
2.1 Trafic international par pays et groupe de marchandises – Tonnes	39
2.2 Trafic international par pays et groupe de marchandises – tkm	59
2.3.1 Trafic international par relation et chapitre NST/R – Tonnes	79
2.3.2 Trafic international par relation et groupe de marchandises – Tonnes	81
2.4 Trafic international par relation – tkm	85
 3. Trafic de transit	
3.1 Trafic de transit par groupe de marchandises – Tonnes, tkm	86
3.2 Trafic de transit par pays – Tonnes	90
3.3 Trafic de transit par pays – tkm	101
 4. Trafic national	
4.1 Trafic national par tranche de distance et groupe de marchandises – Tonnes	113
4.2 Trafic national par tranche de distance et groupe de marchandises – tkm	117
 5. Trafic régional	
5.1 Trafic national par région – Tonnes	121
5.2 Trafic national par région et groupe de marchandises – Tonnes	126



Préface

L'Office statistique des Communautés européennes publie les résultats statistiques des transports de marchandises par chemin de fer en conformité avec la directive 80/1177/CEE du Conseil, du 4 décembre 1980.

L'Office statistique des Communautés européennes tient à remercier les services de statistiques de transports et les administrations des États membres qui ont bien voulu apporter leur coopération active.

Luxembourg, mai 1987

Notes méthodologiques

Base juridique

Directive 80/1177/CEE du Conseil, du 4 décembre 1980 (JO L 350 du 23.12.1980, p. 23).

Champ d'application

Les États membres établissent des statistiques sur les transports de marchandises sur les réseaux principaux de chemin de fer situés sur leur territoire et ouverts au trafic public.

La directive ne s'applique pas aux transports de marchandises par chemin de fer suivants: trafic de service effectué à des fins non commerciales, bagages et voitures accompagnant les passagers, et courrier pour le compte des administrations des postes.

Type d'envoi

Envoi par wagon complet ou train complet: envoi de marchandises, y compris le groupage d'envois de détail, pour lequel l'usage exclusif du wagon ou du train est taxé, que la capacité d'un wagon soit utilisée en totalité ou seulement en partie.

Envoi de détail: autres envois de marchandises, y compris les colis express et autres.

Grand conteneur

Conteneur de 6,1 m (20 pieds) ou plus de longueur externe.

Poids en transport combiné

Le poids indiqué comprend le poids du conteneur ou du véhicule routier sauf indication contraire.

Transit

Par transit, on entend transit sans transbordement.

Note générale

Les tableaux EUR comprennent le total des États membres disponibles. Les tableaux 1A et 1B (1) portent sur les trains et wagons complets ainsi que sur les envois de détail; les autres tableaux portent uniquement sur les trains et wagons complets.

RF d'Allemagne

Tableau 7 (trafic par conteneur et rail/route), nombre des conteneurs vides, à l'exclusion des conteneurs appartenant à la Deutsche Bundesbahn; le poids indiqué est le poids net du chargement (à l'exclusion du poids du conteneur ou du véhicule routier).

Royaume-Uni – Irlande

Les données de trafic international entre l'Irlande et l'Irlande du Nord sont enregistrées comme trafic national par l'Irlande.

(1) Les numéros de directive sont repris entre parenthèses à côté du numéro de tableau.

Groupes de marchandises

Groupes de marchandises	Chapitre de la NST/R ⁽¹⁾	Groupes de la NST/R ⁽¹⁾	Description
1	0	01	Céréales
2		02, 03	Pommes de terre, autres légumes frais ou congelés, fruits frais
3		00, 06	Animaux vivants, betteraves à sucre
4		05	Bois et liège
5		04, 09	Matières textiles et déchets, autres matières premières d'origine animale ou végétale
6	1	11, 12, 13, 14, 16, 17	Denrées alimentaires et fourrages
7		18	Oléagineux
8	2	21, 22, 23	Combustibles minéraux solides
9	3	31	Pétrole brut
10		32, 33, 34	Produits pétroliers
11	4	41, 46	Minerais de fer, ferrailles, poussières de hauts fourneaux
12		45	Minerais et déchets non ferreux
13	5	51, 52, 53, 54, 55, 56	Produits métallurgiques
14	6	64, 69	Ciments, chaux, matériaux de construction manufacturés
15		61, 62, 63, 65	Minéraux bruts ou manufacturés
16	7	71, 72	Engrais naturels ou manufacturés
17	8	83	Produits carbochimiques, goudrons
18		81, 82, 89	Produits chimiques, excepté produits carbochimiques et goudrons
19		84	Cellulose et déchets
20	9	91, 92, 93	Véhicules et matériel de transport, machines, moteurs, même démontés, et pièces
21		94	Articles métalliques
22		95	Verre, verrerie, produits céramiques
23		96, 97	Cuirs, textiles, habillements, articles manufacturés divers
24		99	Articles divers

⁽¹⁾ Publication de l'Office statistique des Communautés européennes, édition 1968.

Symboles et abréviations

–	Néant
0	Donnée inférieure à la moitié de l'unité utilisée
:	Donnée non disponible
.	Ne s'applique pas
Mio	Million
t	Tonne métrique
tkm	Tonne-kilomètre

En raison de l'arrondi des données, certains totaux peuvent présenter un écart avec la somme des éléments correspondants.

FR

Sources

Belgique	– Société nationale des chemins de fer belges (SNCB) Nationale Maatschappij der Belgische Spoorwegen (NMBS)
Danemark	– De Danske Statsbaner (DSB)
RF d'Allemagne	– Statistisches Bundesamt
Grèce	– Hellenic Railways Organization (ΟΣΕ)
France	– Société nationale des chemins de fer français (SNCF)
Irlande	– Central Statistics Office
Italie	– Azienda autonoma delle Ferrovie dello Stato (FS)
Luxembourg	– Société nationale des chemins de fer luxembourgeois (CFL)
Pays-Bas	– Centraal Bureau voor de Statistiek
Royaume-Uni	– Department of Transport

Indice

	<i>Pagina</i>
Prefazione	XXVIII
Note metodologiche	XXVIII
Gruppi di merci	XXIX
Simboli e abbreviazioni	XXX
Fonti	XXX
SPIEGAZIONI E GRAFICI	1
TABELLE	15
1. Trasporti totali	
1.1 Traffico nazionale e internazionale per gruppo di merci – Tonnellate, tkm	16
1.2 Traffico nazionale e internazionale per relazione e mese – Tonnellate	22
1.3 Traffico nazionale, internazionale e di transito per container e veicolo rotaia/strada – Numero, tonnellate	33
2. Trasporti internazionali	
2.1 Traffico internazionale per paese e gruppo di merci – Tonnellate	39
2.2 Traffico internazionale per paese e gruppo di merci – Tkm	59
2.3.1 Traffico internazionale per relazione e capitolo NST/R – Tonnellate	79
2.3.2 Traffico internazionale per relazione e gruppo di merci – Tonnellate	81
2.4 Traffico internazionale per relazione – Tkm	85
3. Trasporti di transito	
3.1 Traffico di transito per gruppo di merci – Tonnellate, tkm	86
3.2 Traffico di transito per paese – Tonnellate	90
3.3 Traffico di transito per paese – Tkm	101
4. Trasporti nazionali	
4.1 Traffico nazionale per classe di percorrenza e gruppo di merci – Tonnellate	113
4.2 Traffico nazionale per classe di percorrenza e gruppo di merci – Tkm	117
5. Trasporti regionali	
5.1 Traffico nazionale per regione – Tonnellate	121
5.2 Traffico nazionale per regione e gruppo di merci – Tonnellate	126



Prefazione

L'Istituto statistico delle Comunità europee pubblica i risultati statistici dei trasporti di merci per ferrovia conformemente alla direttiva 80/1177/CEE del Consiglio del 4 dicembre 1980.

L'Istituto statistico delle Comunità europee ringrazia i servizi che si occupano delle statistiche dei trasporti e le amministrazioni degli Stati membri che hanno collaborato fattivamente a questa iniziativa.

Lussemburgo, maggio 1987

Note metodologiche

Base giuridica

Direttiva del Consiglio 80/1177/CEE del 4 dicembre 1980 (GU L 350 del 23. 12. 1980, pag. 23).

Campo d'applicazione

Gli Stati membri stabiliscono statistiche relative ai trasporti di merci sulle reti ferroviarie principali che si trovano nei rispettivi territori e che sono aperte al traffico pubblico.

La direttiva non si applica ai seguenti trasporti di merci per ferrovia: traffico di servizio a scopi non commerciali, trasporto di bagagli o autoveicoli al seguito dei passeggeri, invii postali per conto delle amministrazioni delle poste.

Tipo di spedizione

Spedizione per carri completi o treni completi: spedizioni di merci, incluso il collettame per il quale viene addebitata la spesa per l'utilizzazione esclusiva del carro o del treno, indipendentemente dal fatto che la capacità di un carro sia sfruttata in tutto o solamente in parte.

Piccole partite o collettame: altre spedizioni di merci, compresi colli espresso o altri colli.

Grande container

Container di lunghezza esterna di almeno 6,1 m (20 piedi).

Peso in trasporto combinato

Il peso indicato comprende il peso del container o del veicolo stradale, salvo indicazione contraria.

Transito

Per transito si intende il transito senza trasbordo.

Osservazione di carattere generale

Le tabelle EUR comprendono il totale degli Stati membri disponibili. Le tabelle 1A e 1B (1) riguardano i treni e i carri completi, nonché le spedizioni a collettame, le altre tabelle riguardano unicamente i treni e i carri completi.

RF di Germania

Tabella 7 (traffico per container e veicolo rotaia/strada), numero di container vuoti, ad esclusione dei container appartenenti alla Deutsche Bundesbahn; il peso indicato è il peso netto del carico (escluso il peso del container o del veicolo stradale).

Regno Unito – Irlanda

L'Irlanda registra tra i dati del traffico nazionale i dati del traffico internazionale tra l'Irlanda e l'Irlanda del Nord.

(1) I numeri di direttiva figurano tra parentesi a fianco del numero della tabella.

Gruppi di merci

Gruppi di merci	Capitolo della NST/R ⁽¹⁾	Gruppi della NST/R ⁽¹⁾	Descrizione
1	0	01	Cereali
2		02, 03	Patate, altri legumi freschi o congelati e frutti freschi
3		00, 06	Animali vivi, barbabietole da zucchero
4		05	Legno e sughero
5		04, 09	Materie tessili e cascami, altre materie prime di origine animale o vegetale
6	1	11, 12, 13, 14, 16, 17	Derrate alimentari e foraggere
7		18	Oleaginosi
8	2	21, 22, 23	Combustibili minerali solidi
9	3	31	Petrolio greggio
10		32, 33, 34	Prodotti petroliferi
11	4	41, 46	Minerali di ferro, rottami e polveri d'altoforno
12		45	Altri minerali e cascami non ferrosi
13	5	51, 52, 53, 54, 55, 56	Prodotti metallurgici
14	6	64, 69	Cementi, calci, materiali da costruzione manufatturati
15		61, 62, 63, 65	Minerali greggi o manufatti
16	7	71, 72	Concimi naturali e manufatti
17	8	83	Prodotti carbochimici, catrami
18		81, 82, 89	Prodotti chimici, ad esclusione dei prodotti carbochimici o dei catrami
19		84	Cellulosa e avanzi
20	9	91, 92, 93	Veicoli e materiale da trasporto, macchine, motori anche smontati e parti
21		94	Articoli metallici
22		95	Vetro, vetreria, prodotti della ceramica
23		96, 97	Cuoio, tessuti, abbigliamento, articoli manufatti diversi
24		99	Articoli diversi

⁽¹⁾ Pubblicazione dell'Istituto statistico delle Comunità europee, edizione 1968.

Simboli e abbreviazioni

–	Il fenomeno non esiste
0	Dato inferiore alla metà dell'unità indicata
:	Dato non disponibile
.	Non è applicabile
Mio	Milione
t	Tonnellata metrica
tkm	Tonnellata-chilometro

A causa dell'arrotondamento dei dati, alcuni totali potrebbero discostarsi dalla somma degli elementi corrispondenti.

IT

Fonti

RF di Germania	– Statistisches Bundesamt
Francia	– Société Nationale des Chemins de Fer Français (SNCF)
Italia	– Azienda autonoma delle Ferrovie dello Stato (FS)
Paesi Bassi	– Centraal Bureau voor de Statistiek
Belgio	– Société Nationale des Chemins de Fer Belges (SNCFB) Nationale Maatschappij der Belgische Spoorwegen (NMBS)
Lussemburgo	– Société Nationale des Chemins de Fer Luxembourgeois (CFL)
Regno Unito	– Department of Transport
Irlanda	– Central Statistics Office
Danimarca	– De Danske Statsbaner (DSB)
Grecia	– Hellenic Railways Organization (OSE)

Inhoud

	<i>Bladzijde</i>
Voorwoord	XXXII
Methodologische opmerkingen	XXXII
Goederengroepen	XXXIII
Symbolen en afkortingen	XXXIV
Bronnen	XXXIV
COMMENTAAR EN GRAFIEKEN	1
TABELLEN	15
1. Totaal verkeer	
1.1 Binnenlands en internationaal verkeer naar goederengroep – Ton, tkm	16
1.2 Binnenlands en internationaal verkeer naar verkeersrelatie en maand – Ton .	22
1.3 Binnenlands verkeer, internationaal verkeer en doorvoer naar containers en spoor/wegvervoer – Aantal, ton	33
2. Internationaal verkeer	
2.1 Internationaal verkeer naar land en goederengroep – Ton	39
2.2 Internationaal verkeer naar land en goederengroep – tkm	59
2.3.1 Internationaal verkeer naar verkeersrelatie en hoofdstuk NST/R – Ton	79
2.3.2 Internationaal verkeer naar verkeersrelatie en goederengroep – Ton	81
2.4 Internationaal verkeer naar verkeersrelatie – tkm	85
3. Doorvoer	
3.1 Doorvoer naar goederengroep – Ton, tkm	86
3.2 Doorvoer naar land – Ton	90
3.3 Doorvoer naar land – tkm	101
4. Nationaal verkeer	
4.1 Binnenlands verkeer naar afstandsklasse en goederengroep – Ton	113
4.2 Binnenlands verkeer naar afstandsklasse en goederengroep – tkm	117
5. Regionaal verkeer	
5.1 Nationaal verkeer naar regio – Ton	121
5.2 Nationaal verkeer naar regio en goederengroep – Ton	126



Symbolen en afkortingen

–	Geen
0	Gegeven minder dan de helft van de gebruikte eenheid
:	Gegeven niet beschikbaar
.	Niet van toepassing
Mio	Miljoen
t	Metrische ton
tkm	Ton-kilometer

Wegens de afronding van de gegevens kunnen sommige totalen een verschil vertonen met de som van de corresponderende elementen.

Bronnen



Bondsrepubliek	
Duitsland	– Statistisches Bundesamt
Frankrijk	– Société Nationale des Chemins de Fer Français (SNCF)
Italië	– Azienda autonoma delle Ferrovie dello Stato (FS)
Nederland	– Centraal Bureau voor de Statistiek
België	– Société Nationale des Chemins de Fer Belges (SNCB) Nationale Maatschappij der Belgische Spoorwegen (NMBS)
Luxemburg	– Société Nationale des Chemins de Fer Luxembourgeois (CFL)
Verenigd Koninkrijk	– Department of Transport
Ierland	– Central Statistics Office
Denemarken	– De Danske Statsbaner (DSB)
Griekenland	– Hellenic Railways Organization (OSE)

Índice

	<i>Página</i>
Prefácio	XXXVI
Notas metodológicas	XXXVI
Grupos de mercadorias	XXXVII
Símbolos e abreviaturas	XXXVIII
Fontes	XXXVIII
COMENTÁRIOS E GRÁFICOS	1
QUADROS	15
1. Tráfego total	
1.1 Tráfego nacional e internacional por grupo de mercadorias – toneladas, tkm	16
1.2 Tráfego nacional e internacional por relação de tráfego e por mês – toneladas	22
1.3 Tráfego nacional, internacional e em trânsito por contentores e por estrada/caminho-de-ferro – número, toneladas	33
2. Tráfego internacional	
2.1 Tráfego internacional por país e grupo de mercadorias – toneladas	39
2.2 Tráfego internacional por país e grupo de mercadorias – tkm	59
2.3.1 Tráfego internacional por relação e capítulo NST/R – toneladas	79
2.3.2 Tráfego internacional por relação e grupo de mercadorias – toneladas	81
2.4 Tráfego internacional por relação – tkm	85
3. Tráfego em trânsito	
3.1 Tráfego em trânsito por grupo de mercadorias – toneladas, tkm	86
3.2 Tráfego em trânsito por país – toneladas	90
3.3 Tráfego em trânsito por país	101
4. Tráfego nacional	
4.1 Tráfego nacional por escalão de distância e grupo de mercadorias – toneladas	113
4.2 Tráfego nacional por escalão de distância e grupo de mercadorias – tkm ...	117
5. Tráfego regional	
5.1 Tráfego nacional por região – toneladas	121
5.2 Tráfego nacional por região e grupo de mercadorias – toneladas	126

Prefácio

O Serviço de Estatística das Comunidades Europeias publica os resultados estatísticos relativos aos transportes ferroviários de mercadorias em conformidade com a Directiva 80/1177/CEE do Conselho, de 4 de Dezembro de 1980.

O Serviço de Estatística das Comunidades Europeias agradece aos serviços de estatísticas dos transportes e às autoridades competentes dos Estados-membros a sua colaboração activa.

Luxemburgo, Maio de 1987

Notas metodológicas

PT

Base jurídica

Directiva 80/1177/CEE do Conselho, de 4 de Dezembro de 1980 (JO L 350 de 23. 12. 1980, p. 23).

Âmbito de aplicação

Os Estados-membros estabelecerão estatísticas sobre o transporte de mercadorias nas principais redes de caminho-de-ferro situadas no seu território e abertas ao tráfego público.

A directiva não se aplica aos seguintes transportes ferroviários de mercadorias: tráfego de serviço efectuado para fins não comerciais, bagagens e viaturas que acompanham os passageiros e correio por conta das administrações dos correios.

Tipo de remessa:

Remessa por vagão completo ou comboio completo: remessa de mercadorias incluindo o conjunto de pequenas remessas, para a qual está tabelada a utilização exclusiva do vagão ou comboio, quer seja utilizada a capacidade total do vagão ou apenas uma parte;

Pequenas remessas: outras remessas de mercadorias, compreendendo os volumes expresso e outras.

Contentor grande

Contentor de 6,1 m (20 pés) ou mais de comprimento exterior.

Peso em transporte combinado

Salvo indicação contrária, o peso indicado compreende o peso do contentor ou do veículo rodoviário.

Tráfego

Por tráfego entende-se o tráfego sem transbordo.

Nota geral

Os quadros EUR compreendem o total dos dados disponíveis dos Estados-membros. Os quadros 1A e 1B⁽¹⁾ referem-se aos comboios e vagões completos, bem como às pequenas remessas; os outros quadros referem-se apenas aos comboios e vagões completos.

República Federal da Alemanha

Quadro 7 (tráfego por contentor e por estrada/caminho-de-ferro), número de contentores vazios: excluem-se os contentores pertencentes à Deutsche Bundesbahn; o peso indicado é o peso líquido do carregamento (exclui-se o peso do contentor ou do veículo rodoviário).

Reino Unido – Irlanda

Os dados relativos ao tráfego internacional entre a Irlanda e a Irlanda do Norte são registados pela Irlanda como tráfego nacional.

⁽¹⁾ Os números utilizados na directiva são indicados entre parêntesis ao lado do número de cada quadro.

Grupos de mercadorias

Grupos de mercadorias	Capítulo da NST/R (¹)	Grupos de NST/R (¹)	Descrição
1	0	01	Cereais
2		02, 03	Batatas, outros legumes frescos ou congelados, frutos frescos
3		00, 06	Animais vivos, beterraba sacarina
4		05	Madeira e cortiça
5		04, 09	Matérias têxteis e desperdícios, outras matérias-primas de origem animal ou vegetal
6	1	11, 12, 13, 14, 16, 17	Produtos alimentares e forragens
7		18	Oleaginosas
8	2	21, 22, 23	Combustíveis minerais sólidos
9	3	31	Petróleo bruto
10		32, 33, 34	Produtos petrolíferos
11	4	41, 46	Minérios de ferro, sucata, poeiras dos altos fornos (pó de goela)
12		45	Minérios e desperdícios não ferrosos
13	5	51, 52, 53, 54, 55, 56	Produtos metalúrgicos
14	6	64, 69	Cimentos, cal, materiais de construção manufacturados
15		61, 62, 63, 65	Minerais brutos ou manufacturados
16	7	71, 72	Aubos naturais ou manufacturados
17	8	83	Produtos carboquímicos, alcatrões
18		81, 82, 89	Produtos químicos, excepto produtos carboquímicos e alcatrões
19		84	Celulose e desperdícios
20	9	91, 92, 93	Veículos e material de transporte, máquinas, motores, mesmo desmontados, e peças
21		94	Artigos metálicos
22		95	Vidro, produtos vidreiros, produtos cerâmicos
23		96, 97	Couros, têxteis, vestuário, artigos manufacturados diversos
24		99	Artigos diversos

(¹) Publicação do Serviço de Estatística das Comunidades Europeias, edição 1968.

Símbolos e abreviaturas

- O fenómeno não existe
- 0 Dado inferior a metade da unidade utilizada
- : Dado não disponível
- . Não é aplicável
- Mio Milhão
- t tonelada
- tkm tonelada-quilómetro

Devido ao arredondamento dos dados, alguns totais podem não corresponder exactamente à soma dos elementos correspondentes.

Fonte

- | | |
|-------------------------------|--|
| República Federal da Alemanha | — Statistisches Bundesamt |
| França | — Société Nationale des Chemins de Fer Français (SNCF) |
| Itália | — Azienda autonoma delle Ferrovie dello Stato (FS) |
| Países Baixos | — Centraal Bureau voor de Statistiek |
| Bélgica | — Société Nationale des Chemins de Fer Belges (SNCB)
Nationale Maatschappij der Belgische Spoorwegen (NMBS) |
| Luxemburgo | — Société Nationale des Chemins de Fer Luxembourgeois (CFL) |
| Reino Unido | — Department of Transport |
| Irlanda | — Central Statistics Office |
| Dinamarca | — De Danske Statsbaner (DSB) |
| Grécia | — Hellenic Railways Organization (OSE) |



Comentarios y gráficos
Bemærkninger og grafiske fremstillinger
Kommentare und Schaubilder
Σχόλια και γραφικές παραστάσεις
Comments and graphs
Commentaires et graphiques
Spiegazioni e grafici
Commentaar en grafieken
Comentários e gráficos

Verkehr insgesamt

1985 betrug das Aufkommen im Eisenbahngüterverkehr der Europäischen Gemeinschaft insgesamt ⁽¹⁾ 693848000 t, das bedeutet eine Zunahme um 9,1 % gegenüber dem Vorjahr. Das Verkehrsaufkommen verteilt sich wie folgt auf die einzelnen Mitgliedstaaten: BR Deutschland 42,3 %, Frankreich 19,3 %, Italien 6,1 %, Niederlande 1,8 %, Belgien 7,3 %, Luxemburg 1,3 %, Vereinigtes Königreich 20,2 %, Irland 0,5 %, Dänemark 0,7 % und Griechenland 0,6 %.

Sieben Mitgliedstaaten melden Zunahmen zwischen 1,4 % (BR Deutschland) und 73,6 % (Vereinigtes Königreich), wobei das Vereinigte Königreich die 1984 durch die Auseinandersetzungen im Kohlesektor entstandenen Verluste teilweise wieder wettgemacht hat. In Irland verändert sich das Verkehrsaufkommen kaum, während in Frankreich und Italien eine Verringerung von 3,8 bzw. 2,7 % zu verzeichnen ist. In Tonnenkilometern ausgedrückt ergeben sich insgesamt 156 175 Mio tkm, was einem Anstieg um 3,8 % gegenüber dem Vorjahr entspricht.

Nach NSTR-Kapiteln (NSTR = einheitliches Güterverzeichnis für die Verkehrsstatistik, überarbeitete Fassung) verteilt sich das Verkehrsaufkommen (in t) wie folgt: landwirtschaftliche Erzeugnisse 5 %, Nahrungsmittel 3,2 %, feste mineralische Brennstoffe 27,6 %, Mineralölzeugnisse 7,7 %, Erze und Metallabfälle 11,7 %, Metallerzeugnisse 14,8 %, Steine, Erden und Baustoffe 10,8 %, Düngemittel 3,2 %, chemische Erzeugnisse 5,3 % und Fertigwaren 10,7 %.

Gegenüber 1984 wurden die stärksten Zunahmen für die Kapitel Feste mineralische Brennstoffe mit 34,4 % und Steine, Erden und Baustoffe mit 7,2 % festgestellt. Das Kapitel Düngemittel weist den stärksten Rückgang auf: 4,9 %.

Innerstaatlicher Verkehr

1985 betrug das Aufkommen im innerstaatlichen Verkehr 559 199 000 t, das bedeutet eine Zunahme um 10,7 % gegenüber dem Vorjahr. Nach Mitgliedstaaten verteilt sich dieses Verkehrsaufkommen wie folgt: BR Deutschland 42,7 %, Frankreich 20,4 %, Italien 3,1 %, Niederlande 1 %, Belgien 6,2 %, Luxemburg 0,5 %, Vereinigtes Königreich 24,9 %, Irland 0,6 %, Dänemark 0,4 % und Griechenland 0,2 %.

Nach NSTR-Kapiteln ergibt sich folgende Verteilung des innerstaatlichen Verkehrsaufkommens (in t): landwirtschaftliche Erzeugnisse 3,9 %, Nahrungsmittel 2,9 %, feste mineralische

Brennstoffe 31,2 %, Mineralölzeugnisse 7,6 %, Erze und Metallabfälle 12,1 %, Metallerzeugnisse 14 %, Steine, Erden und Baustoffe 11,9 %, Düngemittel 3,1 %, chemische Erzeugnisse 4,4 % und Fertigwaren 8,9 %.

Aufgeschlüsselt nach Entfernungsabschnitten ergibt sich folgendes Bild: 34,1 % des innerstaatlichen Verkehrsaufkommens (in t) wurden über eine Entfernung von weniger als 50 km, 24,1 % über eine Entfernung zwischen 50 und 150 km, 32,1 % über eine Entfernung zwischen 150 und 500 km und 9,8 % über eine Entfernung von 500 km und darüber befördert.

Intra-EUR-Verkehr

Das Intra-EUR-Verkehrsaufkommen betrug 71 164 000 t, das bedeutet einen Anstieg um 2,4 % gegenüber dem Vorjahr. Für die einzelnen Mitgliedstaaten ergeben sich (auf der Grundlage der Entladungen) folgende Anteile: BR Deutschland 20 %, Frankreich 21,1 %, Italien 21,6 %, Niederlande 6,7 %, Belgien 19,1 %, Luxemburg 8,5 %, Vereinigtes Königreich 1,1 %, Dänemark 1,6 % und Griechenland 0,2 %.

Die Aufgliederung des Verkehrsaufkommens (in t) nach NSTR-Kapiteln ergibt folgendes Bild: landwirtschaftliche Erzeugnisse 7,7 %, Nahrungsmittel 4,2 %, feste mineralische Brennstoffe 12 %, Mineralölzeugnisse 2,7 %, Erze und Metallabfälle 14,3 %, Metallerzeugnisse 21,6 %, Steine, Erden und Baustoffe 7,3 %, Düngemittel 3,8 %, chemische Erzeugnisse 6,7 % und Fertigwaren 19,7 %.

Gegenüber 1984 sind die stärksten Steigerungsraten im Kapitel Nahrungsmittel mit 23,3 %, im Kapitel Mineralölzeugnisse mit 14,9 % und im Kapitel Chemische Erzeugnisse mit 10,1 % festzustellen. Die stärksten Rückgänge weisen die Kapitel Landwirtschaftliche Erzeugnisse mit 10,5 % und Feste mineralische Brennstoffe mit 11,2 % aus.

Extra-EUR-Verkehr

Das Extra-EUR-Verkehrsaufkommen belief sich auf 63 485 000 t, das bedeutet eine Zunahme um 3,6 % gegenüber 1984. 61,7 % der entladenen Güter kamen aus Staatshandelsländern. Die wichtigsten Herkunftsländer der entladenen Güter waren die Deutsche Demokratische Republik mit 33,1 %, die Tschechoslowakei mit 15,8 %, Österreich mit 14,7 % und die Schweiz mit 12,4 %. Die Beladungen waren hauptsächlich für folgende Länder bestimmt: Schweiz 27,2 %, Österreich 21,5 % und Deutsche Demokratische Republik 16,5 %.

⁽¹⁾ Ohne Durchgangsverkehr.

Comments

Total traffic

In 1985, total rail traffic¹ in the European Community amounted to 693 848 000 tonnes, i. e. a 9.1 % rise over the previous year. The breakdown by Member State was as follows: Federal Republic of Germany 42.3 %, France 19.3 %, Italy 6.1 %, Netherlands 1.8 %, Belgium 7.3 %, Luxembourg 1.3 %, United Kingdom 20.2 %, Ireland 0.5 %, Denmark 0.7 % and Greece 0.6 %.

Seven of the Member States reported increases ranging from 1.4 % (Federal Republic of Germany) to 73.6 % (United Kingdom), the latter figure reflecting a partial making-up of ground lost during the miners' strike in 1984. There was virtually no change in the tonnage carried in Ireland, while France and Italy reported decreases of 3.8 % and 2.7 % respectively. In tonnes/km, the total was 156 175 million tkm, i.e. an increase of 3.8 % over the previous year.

The breakdown of traffic tonnage by product group of the Standard Nomenclature of Goods for Transport Statistics, revised version, was as follows: agricultural products 5 %, foodstuffs 3.2 %, solid mineral fuels 27.6 %, petroleum products 7.7 %, ores and metal waste 11.7 %, metal products 14.8 %, minerals and building materials 10.8 %, fertilizers 3.2 %, chemicals 5.3 % and manufactured articles 10.7 %.

Compared with 1984, the main increases were in solid mineral fuels (34.4 %) and minerals and building materials (7.2 %). The largest decrease (4.9 %) was in fertilizers.

National traffic

National traffic in 1985 amounted to 559 199 000 tonnes, 10.7 % up on the previous year's figure. The breakdown by Member State was as follows: Federal Republic of Germany 42.7 %, France 20.4 %, Italy 3.1 %, Netherlands 1 %, Belgium 6.2 %, Luxembourg 0.5 %, United Kingdom 24.9 %, Ireland 0.6 %, Denmark 0.4 % and Greece 0.2 %.

The breakdown of national traffic tonnage by product group of the Standard Nomenclature of Goods for Transport Statistics,

revised, is: agricultural products 3.9 %, foodstuffs 2.9 %, solid mineral fuels 31.2 %, petroleum products 7.6 %, ores and metal waste 12.1 %, metal products 14 %, minerals and building materials 11.9 %, fertilizers 3.1 %, chemicals 4.4 % and manufactured articles 8.9 %.

As regards breakdown by distance, 34.1 % of national traffic (tonnes) was over a distance of under 50 km, 24.1 % between 50 and 150 km, 32.1 % between 150 and 500 km and 9.8 % 500 km or more.

Intra-EUR traffic

Intra-EUR traffic totalled 71 164 000 tonnes, 2.4 % more than in the previous year. The breakdown by Member State (basis: unloading) was: Federal Republic of Germany 20 %, France 21.1 %, Italy 21.6 %, Netherlands 6.7 %, Belgium 19.1 %, Luxembourg 8.5 %, United Kingdom 1.1 %, Denmark 1.6 % and Greece 0.2 %.

The breakdown of traffic tonnage by product group of the Standard Nomenclature of Goods for Transport Statistics, revised, was: agricultural products 7.7 %, foodstuffs 4.2 %, solid mineral fuels 12 %, petroleum products 2.7 %, ores and metal waste 14.3 %, metal products 21.6 %, minerals and building materials 7.3 %, fertilizers 3.8 %, chemicals 6.7 % and manufactured articles 19.7 %.

Compared with 1984, the main increases were in foodstuffs (23.3 %), petroleum products (14.9 %) and chemicals (10.1 %). The main decreases were for agricultural products (10.5 %) and solid mineral fuels (11.2 %).

Extra-EUR traffic

Extra-EUR traffic totalled 63 485 000 tonnes, a 3.6 % increase over the 1984 figure. 61.7 % of goods delivered came from State-trading countries. The major countries for unloading were: German Democratic Republic 33.1 %, Czechoslovakia 15.8 %, Austria 14.7 % and Switzerland 12.4 %. The main shipments were to: Switzerland 27.2 %, Austria 21.5 % and the German Democratic Republic 16.5 %.

¹ Excluding transit.

Commentaires

Trafic total

En 1985, le trafic total ⁽¹⁾ par chemin de fer se monte à 693 848 000 tonnes dans la Communauté européenne, soit une augmentation de 9,1 % par rapport à l'année précédente. La répartition de ce trafic par État membre est la suivante: RF d'Allemagne, 42,3 %; France, 19,3 %; Italie, 6,1 %; Pays-Bas, 1,8 %; Belgique, 7,3 %; Luxembourg, 1,3 %; Royaume-Uni, 20,2 %; Irlande, 0,5 %; Danemark, 0,7 %; et Grèce, 0,6 %.

Sept États membres signalent des augmentations se situant entre 1,4 % (RF d'Allemagne) et 73,6 % (Royaume-Uni), ce dernier État membre récupérant partiellement le terrain perdu par la dispute dans le secteur du charbon en 1984. Le tonnage en Irlande varie à peine, tandis que la France et l'Italie montrent une diminution de respectivement 3,8 et 2,7 %. En tonnes-kilomètres, on note un total de 156 175 Mio tkm, soit une augmentation de 3,8 % en comparaison avec l'année précédente.

La répartition du trafic (tonnes) par chapitre NSTR (nomenclature uniforme de marchandises pour les statistiques de transport, révisée) est la suivante: produits agricoles, 5 %; denrées alimentaires, 3,2 %; combustibles minéraux solides, 27,6 %; produits pétroliers, 7,7 %; minerais et déchets pour la métallurgie, 11,7 %; produits métallurgiques, 14,8 %; minéraux et matériaux de construction, 10,8 %; engrais, 3,2 %; produits chimiques, 5,3 %; et articles manufacturés, 10,7 %.

Par rapport à 1984, on note les augmentations les plus importantes dans les chapitres combustibles minéraux solides, 34,4 %, et minéraux et matériaux de construction, 7,2 %. Le chapitre engrais montre la diminution la plus importante: 4,9 %.

Trafic national

En 1985, le trafic national se monte à 559 199 000 tonnes, soit une augmentation de 10,7 % par rapport à l'année précédente. La répartition de ce trafic par État membre est la suivante: RF d'Allemagne, 42,7 %; France, 20,4 %; Italie, 3,1 %; Pays-Bas, 1 %; Belgique, 6,2 %; Luxembourg, 0,5 %; Royaume-Uni, 24,9 %; Irlande, 0,6 %; Danemark, 0,4 %; et Grèce, 0,2 %.

La répartition du trafic national (tonnes) par chapitre NSTR est la suivante: produits agricoles, 3,9 %; denrées alimentaires, 2,9 %; combustibles minéraux solides, 31,2 %; produits pétroliers, 7,6 %; minerais et déchets pour la métallurgie, 12,1 %;

produits métallurgiques, 14 %; minéraux et matériaux de construction, 11,9 %; engrais, 3,1 %; produits chimiques, 4,4 %; et articles manufacturés, 8,9 %.

Par tranche de distance, on note que 34,1 % du trafic national (tonnes) se font sur une distance de moins de 50 km, 24,1 % sur une distance entre 50 et 150 km, 32,1 % sur une distance entre 150 et 500 km, et 9,8 % sur une distance de 500 km et plus.

Trafic intra-EUR

Le trafic intra-EUR se monte à 71 164 000 tonnes, soit une augmentation de 2,4 % par rapport à l'année précédente. La répartition de ce trafic par État membre (sur base du déchargement) est la suivante: RF d'Allemagne, 20 %; France, 21,1 %; Italie, 21,6 %; Pays-Bas, 6,7 %; Belgique, 19,1 %; Luxembourg, 8,5 %; Royaume-Uni, 1,1 %; Danemark, 1,6 %; et Grèce, 0,2 %.

La répartition du trafic (tonnes) par chapitre NSTR se présente ainsi: produits agricoles, 7,7 %; denrées alimentaires, 4,2 %; combustibles minéraux solides, 12 %; produits pétroliers, 2,7 %; minerais et déchets pour la métallurgie, 14,3 %; produits métallurgiques, 21,6 %; minéraux et matériaux de construction, 7,3 %; engrais, 3,8 %; produits chimiques, 6,7 %; et articles manufacturés, 19,7 %.

Par rapport à 1984, on note les augmentations les plus importantes dans les chapitres denrées alimentaires, 23,3 %; produits pétroliers, 14,9 %; et produits chimiques, 10,1 %. Les diminutions les plus importantes sont notées dans les chapitres produits agricoles 10,5 % et combustibles minéraux solides 11,2 %.

Trafic extra-EUR

Le trafic extra-EUR s'élève à 63 485 000 tonnes, soit une augmentation de 3,6 % par rapport à 1984. 61,7 % des réceptions proviennent de pays à commerce d'État. Les pays les plus importants pour les réceptions sont les suivants: République démocratique allemande, 33,1 %; Tchécoslovaquie, 15,8 %; Autriche, 14,7 %; et Suisse, 12,4 %. Les expéditions se font principalement vers les pays suivants: Suisse, 27,2 %; Autriche, 21,5 %; et République démocratique allemande, 16,5 %.

⁽¹⁾ Sans transit.

Eisenbahngüterverkehr, Tonnen
Änderung in % gegenüber dem Vorjahr

Goods transport by rail, tonnes
% change on previous year

Transport de marchandises par chemin de fer, tonnes
Variation en % par rapport à l'année précédente

EUR 1985

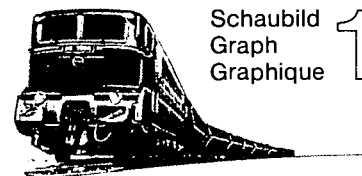
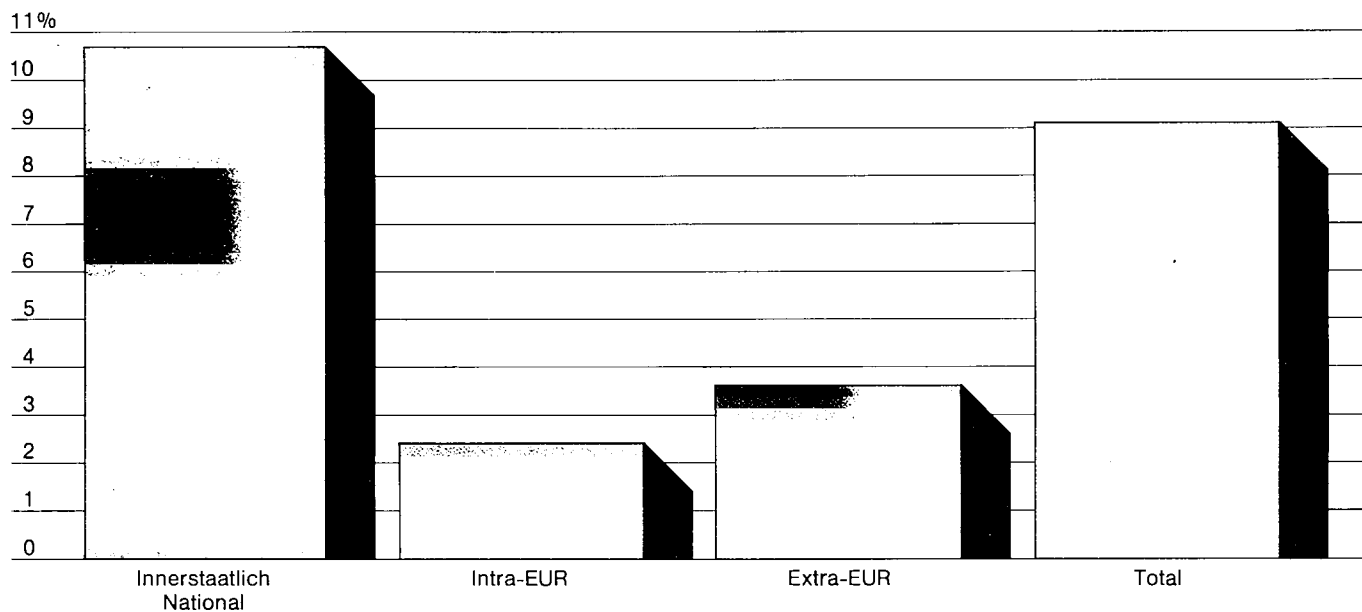


Schaubild
 Graph
 Graphique 1



Eisenbahngüterverkehr, Tonnen
Gesamtverkehr⁽¹⁾ : Änderung in % gegenüber dem Vorjahr

Goods transport by rail, tonnes
Total traffic⁽¹⁾: % change on previous year

Transport de marchandises par chemin de fer, tonnes
Trafic total⁽¹⁾ : variation en % par rapport à l'année précédente

EUR 1985


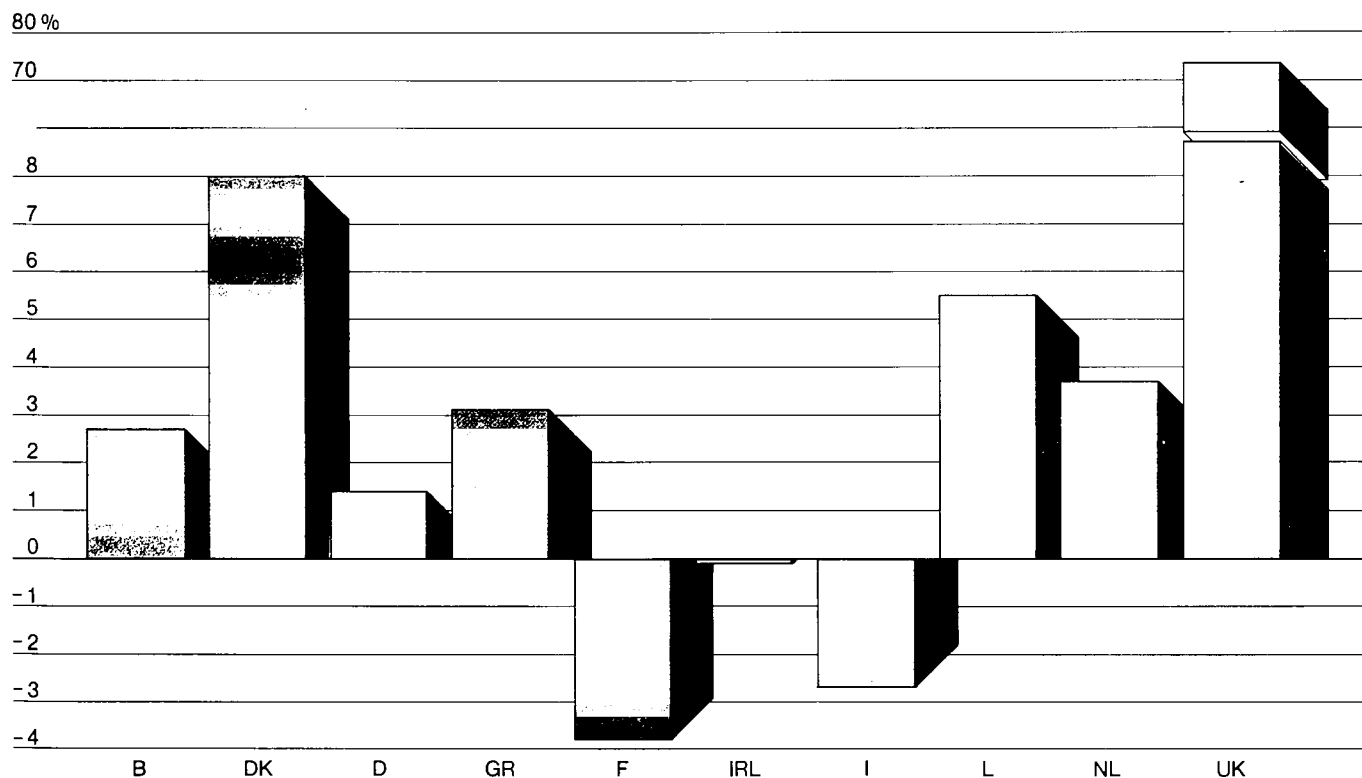


Schaubild
 Graph
 Graphique 2



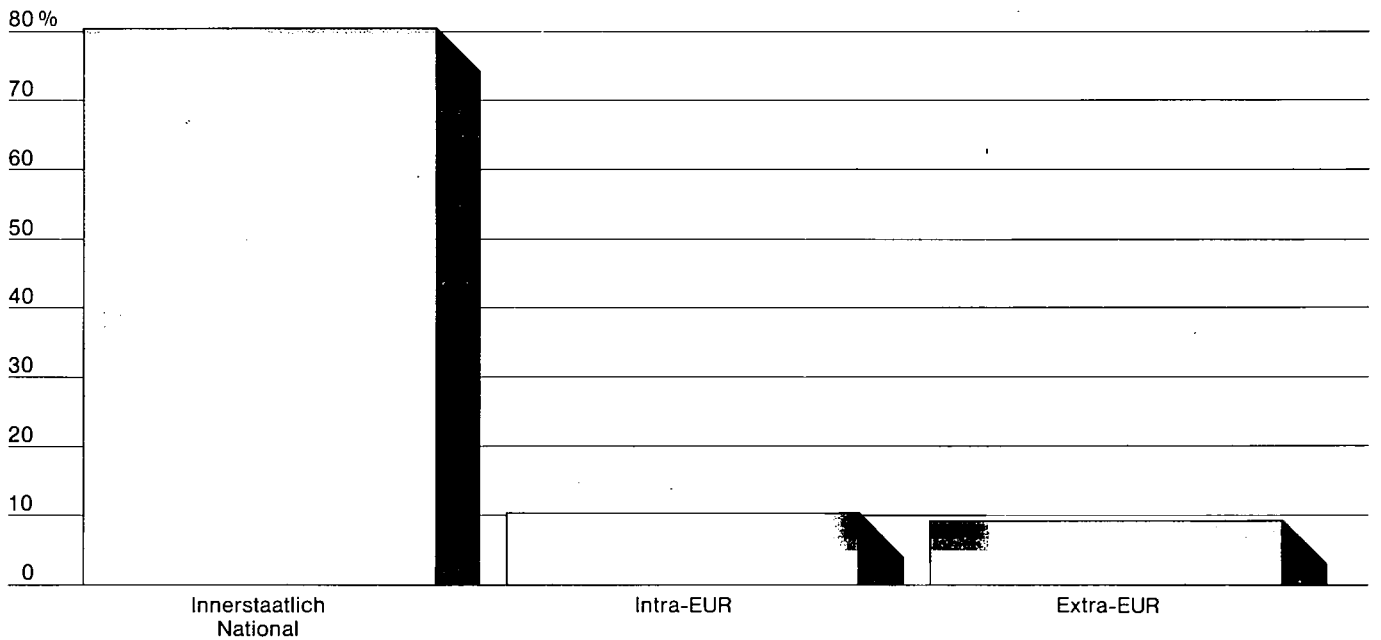

(¹) Ohne Durchgangsverkehr. / (¹) Without transit. / (¹) Sans transit.

**Eisenbahngüterverkehr, Tonnen
In % des Gesamtverkehrs⁽¹⁾**

**Goods transport by rail, tonnes
As % of total traffic⁽¹⁾**

**Transport de marchandises par chemin de fer, tonnes
En % du trafic total⁽¹⁾**

EUR 1985

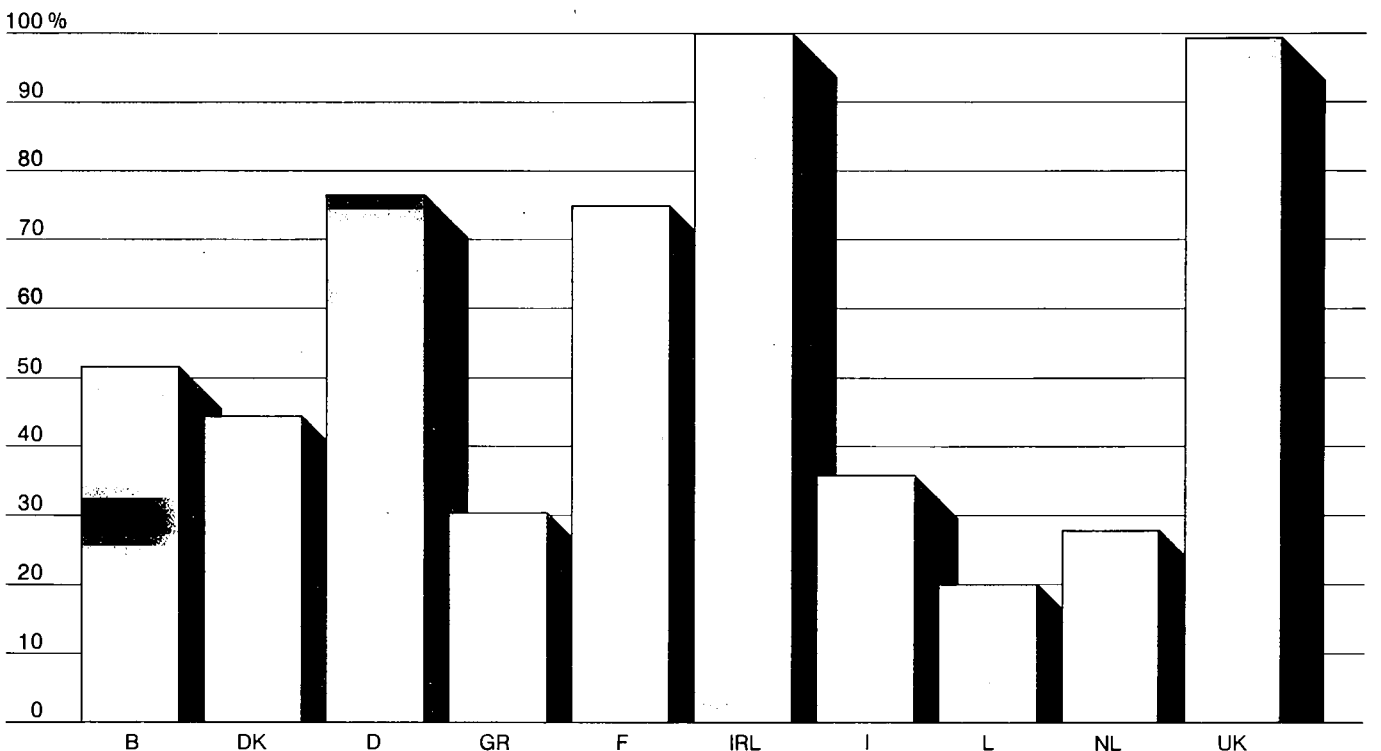



**Eisenbahngüterverkehr, Tonnen
Innerstaatlicher Verkehr in % des Gesamtverkehrs**

**Goods transport by rail, tonnes
National traffic as a % of total traffic**

**Transport de marchandises par chemin de fer, tonnes
Trafic national en % du trafic total**

EUR 1985



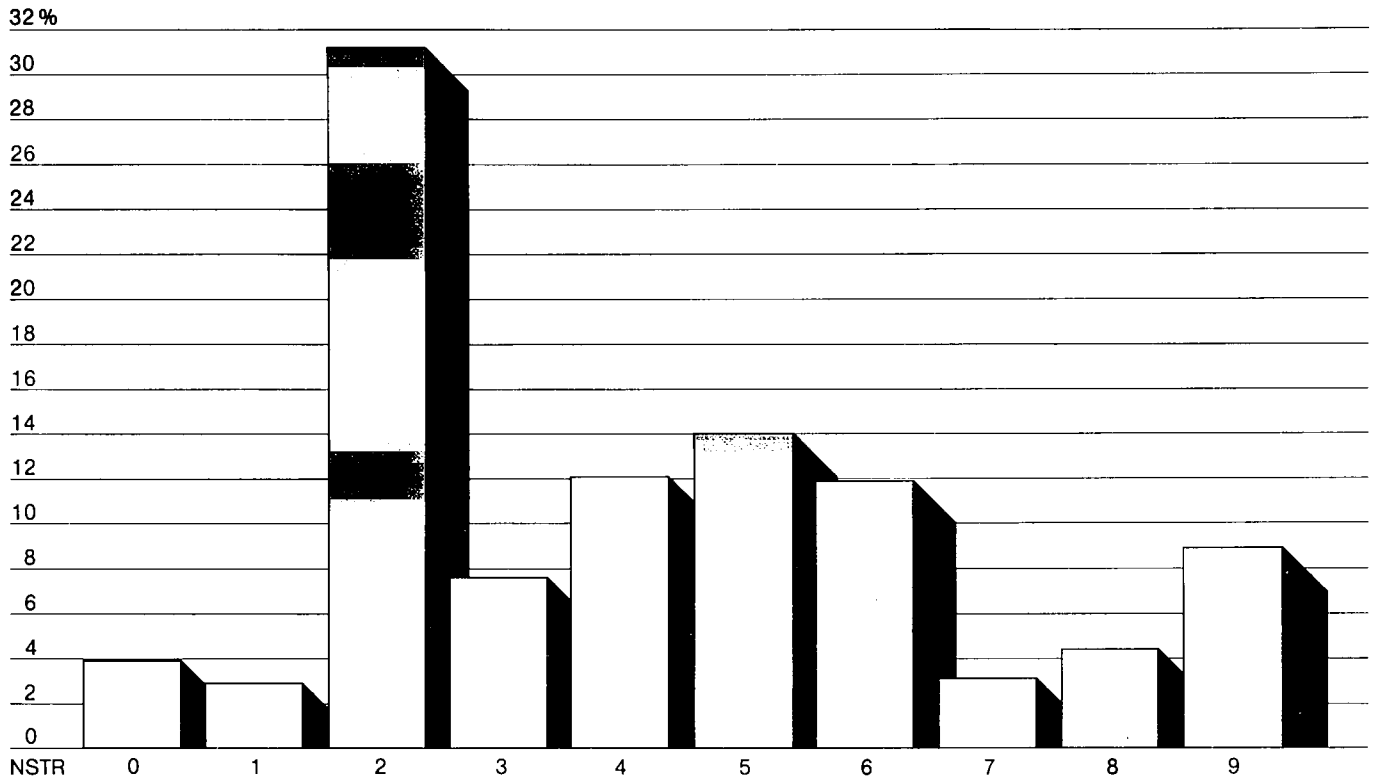

⁽¹⁾ Ohne Durchgangsverkehr. / ⁽¹⁾ Without transit. / ⁽¹⁾ Sans transit.

**Eisenbahngüterverkehr, Tonnen
Güter in % des innerstaatlichen Verkehrs**

**Goods transport by rail, tonnes
Goods in % of national traffic**

**Transport de marchandises par chemin de fer, tonnes
Marchandises en % du trafic national**

EUR 1985

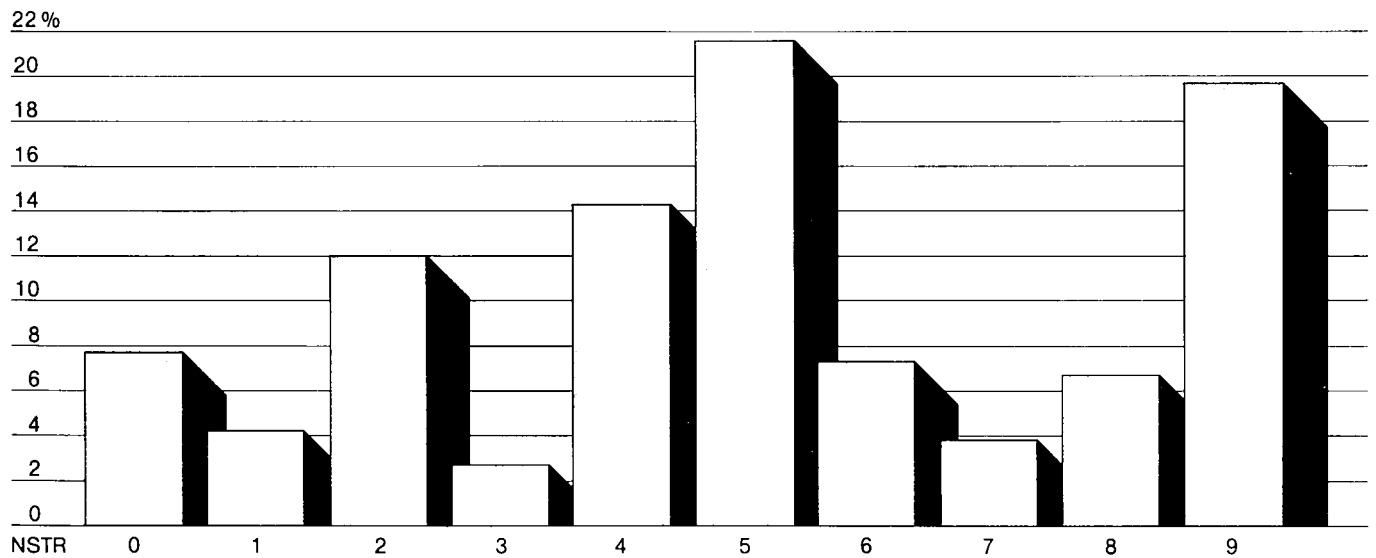



**Eisenbahngüterverkehr, Tonnen
Güter in % des Intra-EUR-Verkehrs**

**Goods transport by rail, tonnes
Goods in % of intra-EUR traffic**

**Transport de marchandises par chemin de fer, tonnes
Marchandises en % du trafic intra-EUR**

EUR 1985



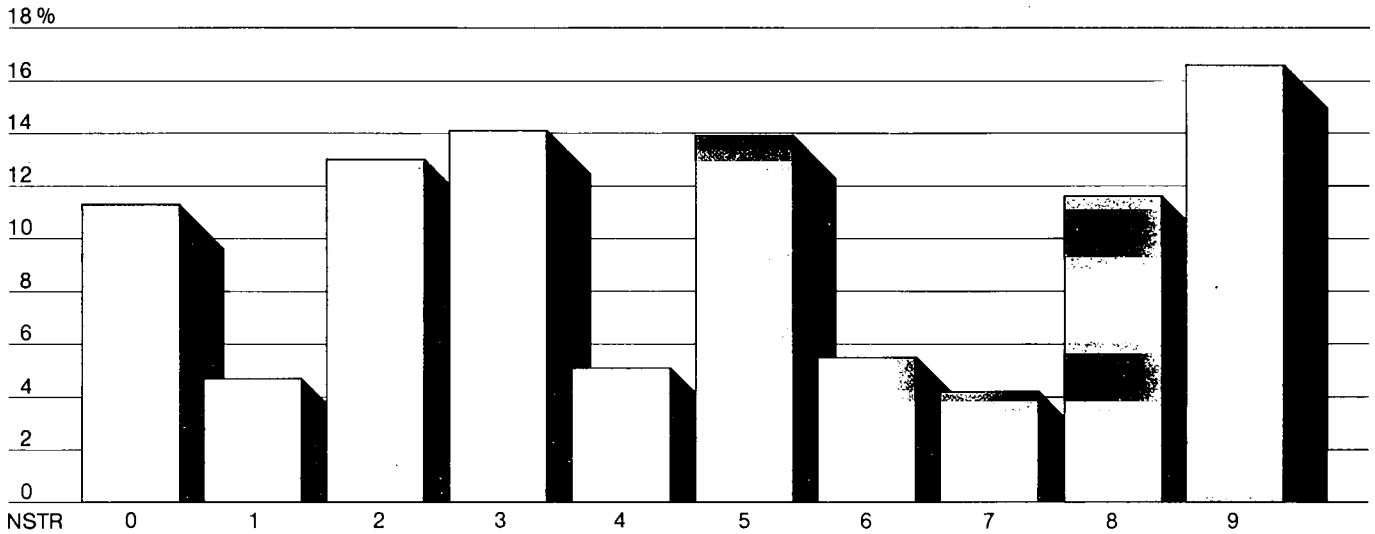

NSTR-Kapitel	0	1	2	3	4
NSTR chapters	Landwirtschaftliche Erzeugnisse	Nahrungsmittel	Feste mineralische Brennstoffe	Mineralölzeugnisse	Erze und Metallabfälle
Chapitres NSTR	Agricultural products	Foodstuffs	Solid mineral fuels	Petroleum products	Ores and metal waste
	Produits agricoles	Denrées alimentaires	Combustibles minéraux solides	Produits pétroliers	Minerais et déchets pour la métallurgie

**Eisenbahngüterverkehr, Tonnen
Güter in % des Extra-EUR-Verkehrs**

**Goods transport by rail, tonnes
Goods in % of extra-EUR traffic**

**Transport de marchandises par chemin de fer, tonnes
Marchandises en % du trafic extra-EUR**

EUR 1985

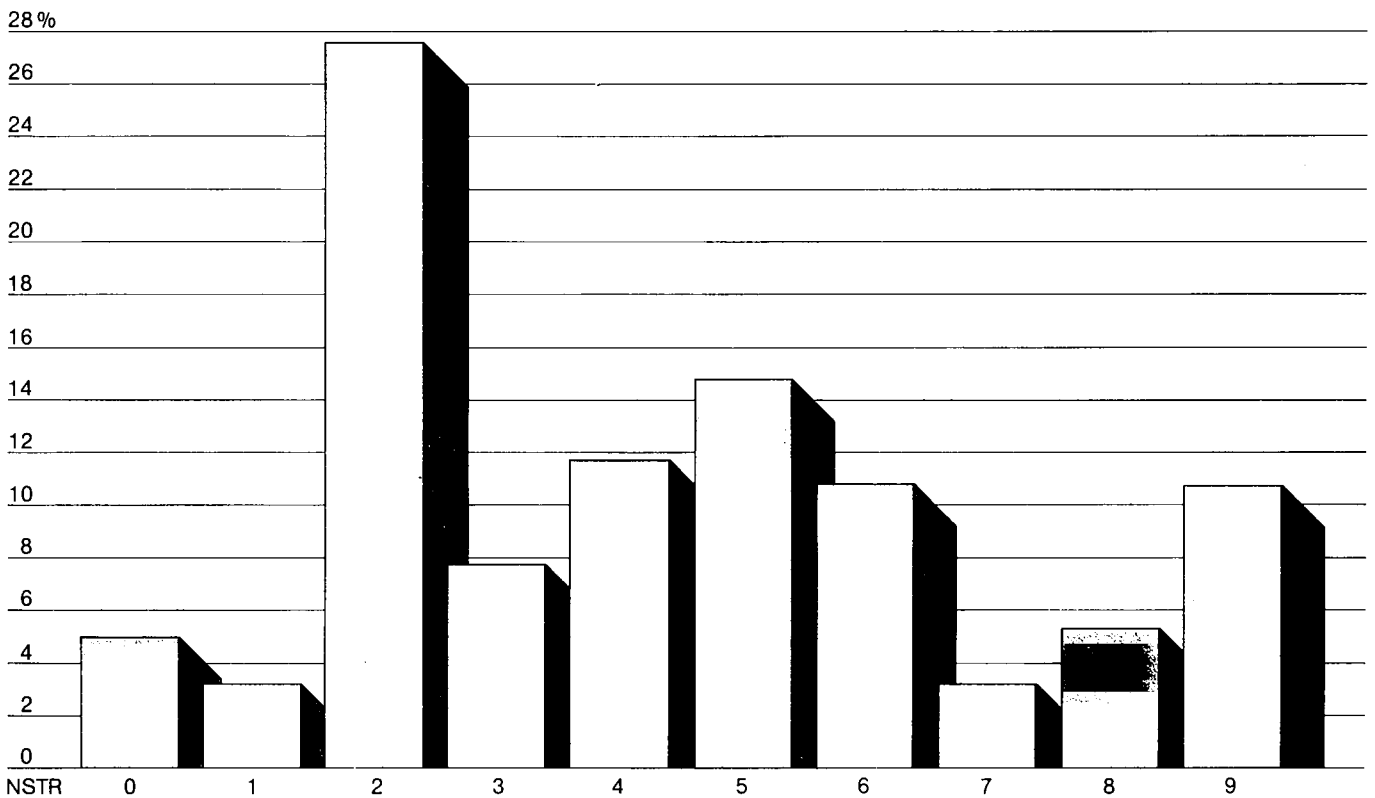



**Eisenbahngüterverkehr, Tonnen
Güter in % des Gesamtverkehrs⁽¹⁾**

**Goods transport by rail, tonnes
Goods in % of total traffic⁽¹⁾**

**Transport de marchandises par chemin de fer, tonnes
Marchandises en % du trafic total⁽¹⁾**

EUR 1985



5 Metallerzeugnisse Metal products Produits métallurgiques	6 Steine, Erden und Baustoffe Minerals and building materials Minéraux et matériaux de construction	7 Düngemittel Fertilizers Engrais	8 Chemische Erzeugnisse Chemicals Produits chimiques	9 Fertigwaren Manufactured articles Articles manufacturés	(¹) Ohne Durchgangsverkehr. (¹) Without transit. (¹) Sans transit.
---	--	--	---	--	---

**Güterverkehr
Gesamtverkehr⁽¹⁾, Tonnen
Anteil der Verkehrsarten**

**Goods transport
Total traffic⁽¹⁾, tonnes
Modal share**

**Transport de marchandises
Trafic total⁽¹⁾, tonnes
Répartition modale**

EUR




Schaubild
Graph
Graphique 9



**Güterverkehr
Innerstaatlicher- und Intra-EUR-Verkehr⁽¹⁾, Tkm
Anteil der Verkehrsarten**

**Goods transport
National and intra-EUR traffic⁽¹⁾, tkm
Modal share**

**Transport de marchandises
Trafic national et intra-EUR⁽¹⁾, tkm
Répartition modale**

EUR


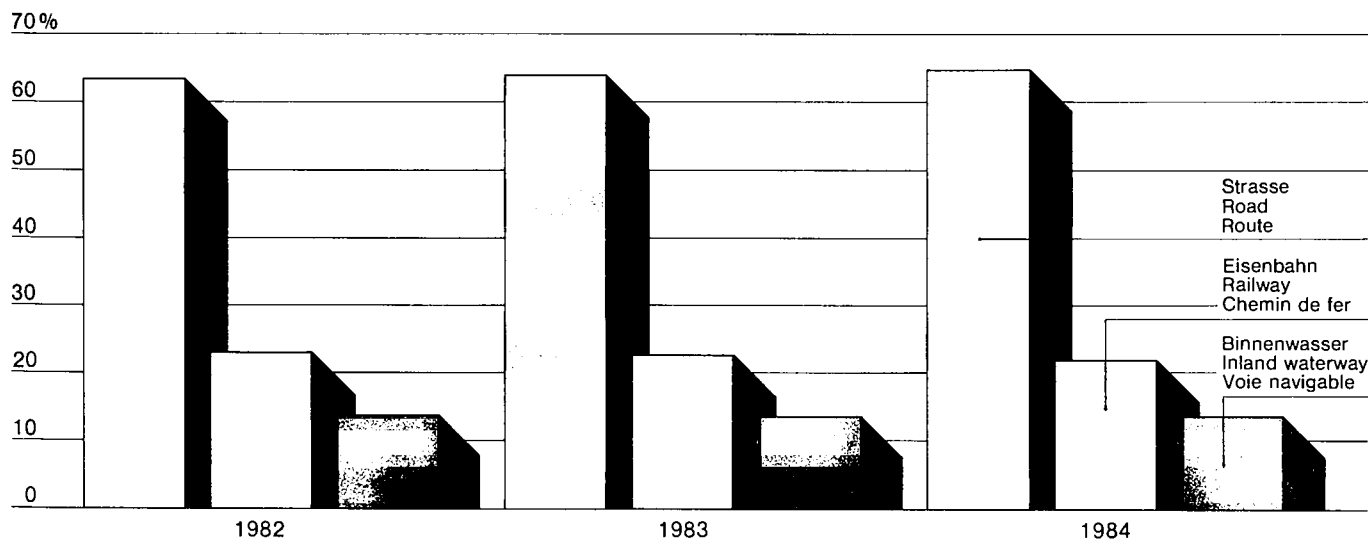


Schaubild
Graph
Graphique 10



⁽¹⁾ Ohne Durchgangsverkehr; Straße: Verkehr mit Nutzfahrzeugen zugelassen in der EG; nicht verfügbar: Italien und Luxemburg.
⁽²⁾ Without transit. Road: traffic with commercial motor vehicles registered in the EC; not available: Italy and Luxembourg.
⁽³⁾ Sans transit. Route: trafic par véhicules utilitaires immatriculés dans la CE; non disponible: Italie et Luxembourg.



**Cuadros
Tabeller
Tabellen
Πίνακες
Tables
Tableaux
Tabelle
Tabellen
Quadros**

EISENBAHN - RAILWAY - CHEMIN DE FER 1.1.01 (1A)
 INNERSTAATLICHER UND GRENZUEBERSCHREITENDER VERKEHR NACH GUETERGRUPPE BR DEUTSCHLAND
 NATIONAL AND INTERNATIONAL TRAFFIC BY GROUP OF GOODS 1985
 TRAFIC NATIONAL ET INTERNATIONAL PAR GROUPE DE MARCHANDISES 1000 T/MIO TKM

24 ! NST/R ! GUETERGRUPPE ! GROUP OF GOODS ! GROUPE DE MARCHANDISES !	INNERSTAATLICH ! NATIONAL !		GRENZUEBERSCHREITEND - INTERNATIONAL ! BELADUNG ! ENTLADUNG ! LOADING ! UNLOADING ! CHARGEMENT ! DECHARGEMENT !			INSGESAMT ! TOTAL !	
	1000 T ! (1) !	MIO TKM ! (2) !	1000 T ! (3) !	1000 T ! (4) !	MIO TKM ! (5) !	1000 T(a) ! (6) !	MIO TKM(b) ! (7) !
A. WAGENLADUNGEN ! FULL WAGONS ! WAGONS COMPLETS !							
01 !01 !	655 !	107 !	78 !	295 !	71 !	1029 !	178 !
02 !02,03 !	863 !	326 !	237 !	897 !	443 !	1997 !	770 !
03 !00,06 !	4281 !	267 !	64 !	0 !	7 !	4345 !	254 !
04 !05 !	1435 !	484 !	1677 !	1095 !	898 !	4208 !	1382 !
05 !04,09 !	402 !	176 !	306 !	187 !	195 !	896 !	370 !
06 !11,12,13,14,16,17 !	2417 !	784 !	2220 !	696 !	960 !	5374 !	1744 !
07 !18 !	346 !	81 !	227 !	311 !	96 !	884 !	177 !
08 !21,22,23 !	71530 !	7220 !	9594 !	4991 !	2934 !	86114 !	10153 !
09 !31 !	1100 !	141 !	- !	0 !	0 !	1100 !	141 !
10 !32,33,34 !	18199 !	3294 !	1175 !	5181 !	758 !	24555 !	4052 !
11 !41,46 !	33823 !	4335 !	3007 !	3503 !	1459 !	40333 !	5794 !
12 !45 !	1386 !	256 !	230 !	120 !	68 !	1736 !	324 !
13 !51,52,53,54,55,56 !	43177 !	5381 !	5194 !	6200 !	3110 !	54570 !	8490 !
14 !64,69 !	4428 !	592 !	194 !	697 !	250 !	5319 !	841 !
15 !61,62,63,65 !	17432 !	2041 !	1855 !	1753 !	976 !	21041 !	3016 !
16 !71,72 !	7704 !	2064 !	1450 !	1797 !	841 !	10952 !	2905 !
17 !83 !	650 !	184 !	101 !	489 !	139 !	1241 !	323 !
18 !81,82,89 !	9833 !	2596 !	3397 !	2508 !	1877 !	15738 !	4472 !
19 !84 !	1288 !	562 !	397 !	314 !	289 !	2000 !	851 !
20 !91,92,93 !	5455 !	2119 !	2253 !	907 !	1266 !	8615 !	3386 !
21 !94 !	665 !	193 !	121 !	181 !	96 !	967 !	289 !
22 !95 !	455 !	152 !	119 !	115 !	88 !	690 !	240 !
23 !96,97 !	1823 !	737 !	538 !	1136 !	617 !	3496 !	1354 !
24 !99 !	9588 !	3732 !	3135 !	3357 !	2702 !	16080 !	6434 !
25 !ZUSAMMEN-TOTAL A !	238935 !	37802 !	37612 !	36734 !	20139 !	313280 !	57941 !
B. STUECKGUT-SMALLS-DETAIL !	2675 !	- !	- !	- !	- !	2675 !	- !
27 !INSGES.-TOTAL A+B !	241610 !	- !	37612 !	36734 !	- !	315955 !	- !

EISENBAHN - RAILWAY - CHEMIN DE FER 1.1.02 (1A)
 INNERSTAATLICHER UND GRENZUEBERSCHREITENDER VERKEHR NACH GUETERGRUPPE FRANCE
 NATIONAL AND INTERNATIONAL TRAFFIC BY GROUP OF GOODS 1985
 TRAFIC NATIONAL ET INTERNATIONAL PAR GROUPE DE MARCHANDISES 1000 T/MIO TKM

24 ! NST/R ! GUETERGRUPPE ! GROUP OF GOODS ! GROUPE DE MARCHANDISES !	INNERSTAATLICH ! NATIONAL !		GRENZUEBERSCHREITEND - INTERNATIONAL ! BELADUNG ! ENTLADUNG ! LOADING ! UNLOADING ! CHARGEMENT ! DECHARGEMENT !			INSGESAMT ! TOTAL !	
	1000 T ! (1) !	MIO TKM ! (2) !	1000 T ! (3) !	1000 T ! (4) !	MIO TKM ! (5) !	1000 T(a) ! (6) !	MIO TKM(b) ! (7) !
A. WAGENLADUNGEN ! FULL WAGONS ! WAGONS COMPLETS !							
01 !01 !	8207 !	2945 !	2998 !	254 !	1315 !	11459 !	4260 !
02 !02,03 !	1091 !	650 !	232 !	139 !	267 !	1461 !	917 !
03 !00,06 !	118 !	79 !	5 !	18 !	14 !	142 !	94 !
04 !05 !	1379 !	637 !	582 !	210 !	394 !	2171 !	1031 !
05 !04,09 !	63 !	29 !	59 !	42 !	45 !	164 !	75 !
06 !11,12,13,14,16,17 !	9358 !	4251 !	1752 !	420 !	882 !	11530 !	5133 !
07 !18 !	700 !	290 !	515 !	26 !	325 !	1240 !	615 !
08 !21,22,23 !	12668 !	2099 !	1127 !	3675 !	626 !	17471 !	2725 !
09 !31 !	361 !	59 !	0 !	1 !	0 !	362 !	60 !
10 !32,33,34 !	10973 !	3280 !	253 !	449 !	165 !	11675 !	3446 !
11 !41,46 !	8212 !	1305 !	2514 !	854 !	881 !	11581 !	2186 !
12 !45 !	1756 !	418 !	116 !	85 !	36 !	1957 !	454 !
13 !51,52,53,54,55,56 !	14847 !	3964 !	5038 !	4405 !	2292 !	24290 !	6257 !
14 !64,69 !	3471 !	878 !	205 !	60 !	85 !	3736 !	963 !
15 !61,62,63,65 !	14138 !	4036 !	1666 !	262 !	997 !	16066 !	5033 !
16 !71,72 !	6552 !	3116 !	512 !	1616 !	719 !	8679 !	3835 !
17 !83 !	283 !	103 !	50 !	90 !	47 !	423 !	149 !
18 !81,82,89 !	7009 !	2901 !	1492 !	973 !	814 !	9474 !	3715 !
19 !84 !	700 !	333 !	127 !	90 !	116 !	918 !	448 !
20 !91,92,93 !	2073 !	1112 !	754 !	1023 !	972 !	3850 !	2084 !
21 !94 !	367 !	160 !	29 !	71 !	36 !	466 !	196 !
22 !95 !	771 !	315 !	46 !	112 !	78 !	930 !	393 !
23 !96,97 !	1108 !	432 !	156 !	486 !	321 !	1750 !	753 !
24 !99 !	8087 !	4101 !	1329 !	1333 !	1908 !	10749 !	6009 !
25 !ZUSAMMEN-TOTAL A !	114292 !	37494 !	21559 !	16693 !	13333 !	152544 !	50828 !
B. STUECKGUT-SMALLS-DETAIL !	1858 !	- !	42 !	30 !	- !	1930 !	- !
27 !INSGES.-TOTAL A+B !	116150 !	- !	21601 !	16723 !	- !	154474 !	- !

(a) SP/COL. 1+3+4
 (b) SP/COL. 2+5

EISENBAHN - RAILWAY - CHEMIN DE FER

1.1.03 (1A)

INNERSTAATLICHER UND GRENZUEBERSCHREITENDER VERKEHR NACH GUETERGRUPPE
 NATIONAL AND INTERNATIONAL TRAFFIC BY GROUP OF GOODS
 ITALIA

1985

TRAFIC NATIONAL ET INTERNATIONAL PAR GROUPE DE MARCHANDISES
 1000 T/MIO TKM

24 ! GUETERGRUPPE GROUP OF GOODS GROUPE DE MARCHANDISES	NST/R	INNERSTAATLICH NATIONAL		GRENZUEBERSCHREITEND - INTERNATIONAL			INSGESAMT TOTAL	
		1000 T (1)	MIO TKM (2)	1000 T (3)	1000 T (4)	MIO TKM (5)	1000 T(a) (6)	MIO TKM(b) (7)
A. WAGENLADUNGEN FULL WAGONS WAGONS COMPLETS								
01 !01		155	81	107	1373	445	1635	526
02 !02,03		166	151	1092	119	1264	1377	1415
03 !00,06		105	65	0	331	84	436	149
04 !05		824	458	13	2208	844	3045	1302
05 !04,09		58	26	60	147	85	265	112
06 !11,12,13,14,16,17		1212	870	428	350	365	1989	1235
07 !18		107	36	4	57	29	168	65
08 !21,22,23		450	135	239	274	144	963	279
09 !31		2	1	0	0	0	2	1
10 !32,33,34		426	139	294	529	299	1249	438
11 !41,46		2219	407	60	3569	793	5849	1201
12 !45		111	33	62	136	59	309	92
13 !51,52,53,54,55,56		4615	1228	1065	3663	1155	9343	2383
14 !64,69		233	76	71	80	53	384	128
15 !61,62,63,65		1539	373	184	1904	666	3626	1039
16 !71,72		620	373	94	198	89	912	462
17 !83		27	8	10	194	46	231	54
18 !81,82,89		573	311	398	784	425	1755	736
19 !84		142	55	14	586	218	742	273
20 !91,92,93		525	328	866	737	545	2129	873
21 !94		160	74	61	41	37	262	111
22 !95		81	45	81	59	76	221	121
23 !96,97		312	197	261	610	298	1183	495
24 !99		2561	1628	3282	4214	1447	10057	3075
25 !ZUSAMMEN-TOTAL A		17221	7097	8747	22164	9467	48132	16564
B. STUECKGUT-SMALLS-DETAIL		179	.	12	14	.	204	.
27 !INSGES.-TOTAL A+B		17400	.	8759	22178	.	48336	.

EISENBAHN - RAILWAY - CHEMIN DE FER

1.1.04 (1A)

INNERSTAATLICHER UND GRENZUEBERSCHREITENDER VERKEHR NACH GUETERGRUPPE
 NATIONAL AND INTERNATIONAL TRAFFIC BY GROUP OF GOODS
 NEDERLAND

1985

TRAFIC NATIONAL ET INTERNATIONAL PAR GROUPE DE MARCHANDISES
 1000 T/MIO TKM

24 ! GUETERGRUPPE GROUP OF GOODS GROUPE DE MARCHANDISES	NST/R	INNERSTAATLICH NATIONAL		GRENZUEBERSCHREITEND - INTERNATIONAL			INSGESAMT TOTAL	
		1000 T (1)	MIO TKM (2)	1000 T (3)	1000 T (4)	MIO TKM (5)	1000 T(a) (6)	MIO TKM(b) (7)
A. WAGENLADUNGEN FULL WAGONS WAGONS COMPLETS								
01 !01		1	0	33	203	29	236	29
02 !02,03		1	0	100	57	25	158	25
03 !00,06		321	51	0	0	0	321	51
04 !05		7	1	4	24	5	36	6
05 !04,09		2	0	21	17	6	40	6
06 !11,12,13,14,16,17		274	40	248	148	52	670	92
07 !18		0	0	39	20	8	59	8
08 !21,22,23		4	1	365	586	115	955	116
09 !31		854	176	1	0	0	856	177
10 !32,33,34		67	11	351	151	83	569	94
11 !41,46		77	11	3124	4	546	3206	557
12 !45		1	0	15	36	5	52	5
13 !51,52,53,54,55,56		48	6	467	330	113	845	120
14 !64,69		0	0	7	343	85	350	85
15 !61,62,63,65		460	104	218	1314	411	1991	515
16 !71,72		622	124	824	5	34	1451	158
17 !83		3	0	10	2	2	15	2
18 !81,82,89		962	211	1658	606	277	3225	489
19 !84		4	1	41	8	7	52	8
20 !91,92,93		4	1	115	154	37	272	38
21 !94		1	0	2	11	2	14	2
22 !95		0	0	23	13	3	36	3
23 !96,97		3	1	24	106	16	133	17
24 !99		1814	322	1357	1206	353	4376	675
25 !ZUSAMMEN-TOTAL A		5529	1062	9046	5344	2212	19919	3275
B. STUECKGUT-SMALLS-DETAIL		0	.	1	1	.	2	.
27 !INSGES.-TOTAL A+B		5529	.	9046	5346	.	19921	.

(a) SP/COL. 1+3+4
 (b) SP/COL. 2+5

EISENBAHN - RAILWAY - CHEMIN DE FER 1.1.05 (1A)

INNERSTAATLICHER UND GRENZUEBERSCHREITENDER VERKEHR NACH GUETERGRUPPE BELGIQUE/BELGIE

NATIONAL AND INTERNATIONAL TRAFFIC BY GROUP OF GOODS 1985

TRAFIC NATIONAL ET INTERNATIONAL PAR GROUPE DE MARCHANDISES 1000 T/MIO TKM

24 ! NST/R ! GUETERGRUPPE ! GROUP OF GOODS ! GROUPE DE MARCHANDISES !	INNERSTAATLICH ! NATIONAL !		GRENZUEBERSCHREITEND - INTERNATIONAL ! BELADUNG ! ENTLADUNG ! LOADING ! UNLOADING ! CHARGEMENT ! DECHARGEMENT !			INSGESAMT ! TOTAL !	
	1000 T ! (1) !	MIO TKM ! (2) !	1000 T ! (3) !	1000 T ! (4) !	MIO TKM ! (5) !	1000 T(a) ! (6) !	MIO TKM(b) ! (7) !
A. WAGENLADUNGEN ! FULL WAGONS ! WAGONS COMPLETS !							
01 !01 !	342 !	11 !	246 !	1071 !	110 !	1659 !	120 !
02 !02,03 !	0 !	0 !	2 !	88 !	25 !	170 !	25 !
03 !00,06 !	137 !	16 !	2 !	0 !	0 !	139 !	16 !
04 !05 !	114 !	24 !	194 !	38 !	24 !	366 !	48 !
05 !04,09 !	2 !	0 !	13 !	25 !	7 !	41 !	7 !
06 !11,12,13,14,16,17 !	238 !	23 !	305 !	1133 !	198 !	1676 !	221 !
07 !18 !	4 !	0 !	6 !	253 !	19 !	263 !	20 !
08 !21,22,23 !	11463 !	795 !	1006 !	1416 !	297 !	13884 !	1092 !
09 !31 !	0 !	0 !	0 !	- !	0 !	0 !	0 !
10 !32,33,34 !	636 !	76 !	2288 !	46 !	517 !	2970 !	594 !
11 !41,46 !	10534 !	939 !	2937 !	463 !	788 !	13933 !	1727 !
12 !45 !	28 !	2 !	486 !	103 !	71 !	617 !	73 !
13 !51,52,53,54,55,56 !	7924 !	275 !	3447 !	4974 !	1322 !	16344 !	1597 !
14 !64,69 !	348 !	48 !	766 !	16 !	69 !	1130 !	117 !
15 !61,62,63,65 !	541 !	72 !	1582 !	297 !	164 !	2420 !	216 !
16 !71,72 !	354 !	28 !	773 !	170 !	127 !	1297 !	156 !
17 !83 !	2 !	0 !	25 !	5 !	6 !	32 !	6 !
18 !81,82,89 !	424 !	33 !	1012 !	1173 !	349 !	2609 !	382 !
19 !84 !	0 !	0 !	87 !	1 !	16 !	88 !	16 !
20 !91,92,93 !	74 !	7 !	514 !	931 !	196 !	1520 !	203 !
21 !94 !	2 !	0 !	5 !	24 !	4 !	31 !	5 !
22 !95 !	75 !	12 !	132 !	36 !	23 !	243 !	35 !
23 !96,97 !	4 !	0 !	39 !	95 !	20 !	138 !	20 !
24 !99 !	1180 !	174 !	2141 !	1931 !	528 !	5252 !	702 !
25 !ZUSAMMEN-TOTAL A !	34426 !	2537 !	18087 !	14290 !	4861 !	66802 !	7398 !
B. STUECKGUT-SMALLS-DETAIL !	217 !	- !	9 !	18 !	- !	245 !	- !
27 !INSGES.-TOTAL A+B !	34643 !	- !	18096 !	14308 !	- !	67047 !	- !

EISENBAHN - RAILWAY - CHEMIN DE FER 1.1.06 (1A)

INNERSTAATLICHER UND GRENZUEBERSCHREITENDER VERKEHR NACH GUETERGRUPPE LUXEMBOURG

NATIONAL AND INTERNATIONAL TRAFFIC BY GROUP OF GOODS 1985

TRAFIC NATIONAL ET INTERNATIONAL PAR GROUPE DE MARCHANDISES 1000 T/MIO TKM

24 ! NST/R ! GUETERGRUPPE ! GROUP OF GOODS ! GROUPE DE MARCHANDISES !	INNERSTAATLICH ! NATIONAL !		GRENZUEBERSCHREITEND - INTERNATIONAL ! BELADUNG ! ENTLADUNG ! LOADING ! UNLOADING ! CHARGEMENT ! DECHARGEMENT !			INSGESAMT ! TOTAL !	
	1000 T ! (1) !	MIO TKM ! (2) !	1000 T ! (3) !	1000 T ! (4) !	MIO TKM ! (5) !	1000 T(a) ! (6) !	MIO TKM(b) ! (7) !
A. WAGENLADUNGEN ! FULL WAGONS ! WAGONS COMPLETS !							
01 !01 !	67 !	3 !	- !	18 !	1 !	85 !	3 !
02 !02,03 !	0 !	0 !	- !	1 !	0 !	1 !	0 !
03 !00,06 !	- !	- !	- !	- !	- !	- !	- !
04 !05 !	0 !	0 !	25 !	5 !	1 !	30 !	1 !
05 !04,09 !	- !	- !	0 !	0 !	0 !	0 !	0 !
06 !11,12,13,14,16,17 !	16 !	1 !	0 !	2 !	0 !	19 !	1 !
07 !18 !	0 !	0 !	- !	- !	0 !	0 !	0 !
08 !21,22,23 !	37 !	2 !	- !	1925 !	148 !	1962 !	150 !
09 !31 !	- !	- !	0 !	- !	0 !	0 !	0 !
10 !32,33,34 !	32 !	1 !	0 !	678 !	12 !	710 !	13 !
11 !41,46 !	200 !	7 !	25 !	2230 !	49 !	2455 !	56 !
12 !45 !	1 !	0 !	0 !	12 !	1 !	13 !	1 !
13 !51,52,53,54,55,56 !	1123 !	23 !	2839 !	703 !	105 !	4665 !	128 !
14 !64,69 !	360 !	14 !	3 !	335 !	6 !	697 !	20 !
15 !61,62,63,65 !	544 !	29 !	32 !	48 !	3 !	624 !	32 !
16 !71,72 !	91 !	5 !	362 !	59 !	17 !	513 !	21 !
17 !83 !	- !	- !	- !	- !	- !	- !	- !
18 !81,82,89 !	4 !	0 !	3 !	10 !	1 !	16 !	1 !
19 !84 !	- !	- !	- !	- !	- !	- !	- !
20 !91,92,93 !	58 !	1 !	8 !	8 !	0 !	74 !	2 !
21 !94 !	0 !	0 !	2 !	2 !	0 !	4 !	0 !
22 !95 !	0 !	0 !	2 !	0 !	0 !	3 !	0 !
23 !96,97 !	0 !	0 !	5 !	3 !	0 !	8 !	0 !
24 !99 !	6 !	0 !	800 !	33 !	45 !	839 !	45 !
25 !ZUSAMMEN-TOTAL A !	2539 !	87 !	4109 !	6070 !	389 !	12718 !	476 !
B. STUECKGUT-SMALLS-DETAIL !	- !	- !	1 !	7 !	- !	9 !	- !
27 !INSGES.-TOTAL A+B !	2539 !	- !	4110 !	6077 !	- !	12727 !	- !

(a) SP/COL. 1+3+4
(b) SP/COL. 2+5

EISENBAHN - RAILWAY - CHEMIN DE FER						1.1.07 (1A)	
INNERSTAATLICHER UND GRENZUEBERSCHREITENDER VERKEHR NACH GUETERGRUPPE						UNITED KINGDOM	
NATIONAL AND INTERNATIONAL TRAFFIC BY GROUP OF GOODS						1985	
TRAFIC NATIONAL ET INTERNATIONAL PAR GROUPE DE MARCHANDISES						1000 T/MIO TKM	
24 ! NST/R GUETERGRUPPE GROUP OF GOODS GROUPE DE MARCHANDISES	INNERSTAATLICH NATIONAL		GRENZUEBERSCHREITEND - INTERNATIONAL BELADUNG ! ENTLADUNG LOADING ! UNLOADING CHARGEMENT ! DECHARGEMENT			INSGESAMT TOTAL	
	1000 T (1)	MIO TKM (2)	1000 T (3)	1000 T (4)	MIO TKM (5)	1000 T(a) (6)	MIO TKM(b) (7)
A. WAGENLADUNGEN FULL WAGONS WAGONS COMPLETS							
01 !01	259	131	2	1	1	262	132
02 !02,03	3	3	2	188	39	194	42
03 !00,06	-	-	-	-	-	-	-
04 !05	57	26	0	23	5	79	31
05 !04,09	-	-	0	13	5	13	5
06 !11,12,13,14,16,17	433	207	33	129	47	595	254
07 !18	-	-	-	-	-	-	-
08 !21,22,23	77802	4886	-	1	0	77803	4886
09 !31	382	94	-	-	-	382	94
10 !32,33,34	9386	1866	2	3	2	9391	1868
11 !41,46	8497	606	-	-	-	8497	606
12 !45	346	45	-	0	0	346	45
13 !51,52,53,54,55,56	6701	1301	182	91	100	6974	1401
14 !64,69	4130	665	8	28	12	4167	677
15 !61,62,63,65	17923	2478	29	36	28	17989	2505
16 !71,72	447	174	0	7	2	455	176
17 !83	92	11	-	-	-	92	11
18 !81,82,89	1990	472	51	86	56	2126	527
19 !84	16	6	3	1	1	19	7
20 !91,92,93	614	198	15	16	12	646	211
21 !94	66	22	10	7	6	83	28
22 !95	0	0	3	8	3	11	3
23 !96,97	100	37	12	114	36	227	73
24 !99	10078	3585	27	33	23	10138	3608
25 !ZUSAMMEN-TOTAL A	139322	16812	379	786	378	140488	17190
B. STUECKGUT-SMALLS-DETAIL							
27 !INSGES.-TOTAL A+B	140222	-	379	786	-	141388	-

EISENBAHN - RAILWAY - CHEMIN DE FER						1.1.08 (1A)	
INNERSTAATLICHER UND GRENZUEBERSCHREITENDER VERKEHR NACH GUETERGRUPPE						IRELAND	
NATIONAL AND INTERNATIONAL TRAFFIC BY GROUP OF GOODS						1985	
TRAFIC NATIONAL ET INTERNATIONAL PAR GROUPE DE MARCHANDISES						1000 T/MIO TKM	
24 ! NST/R GUETERGRUPPE GROUP OF GOODS GROUPE DE MARCHANDISES	INNERSTAATLICH NATIONAL		GRENZUEBERSCHREITEND - INTERNATIONAL BELADUNG ! ENTLADUNG LOADING ! UNLOADING CHARGEMENT ! DECHARGEMENT			INSGESAMT TOTAL	
	1000 T (1)	MIO TKM (2)	1000 T (3)	1000 T (4)	MIO TKM (5)	1000 T(a) (6)	MIO TKM(b) (7)
A. WAGENLADUNGEN FULL WAGONS WAGONS COMPLETS							
01 !01	-	-	-	-	-	-	-
02 !02,03	-	-	-	-	-	-	-
03 !00,06	178	27	-	-	-	178	27
04 !05	-	-	-	-	-	-	-
05 !04,09	5	1	-	-	-	5	1
06 !11,12,13,14,16,17	230	46	-	-	-	230	46
07 !18	-	-	-	-	-	-	-
08 !21,22,23	-	-	-	-	-	-	-
09 !31	-	-	-	-	-	-	-
10 !32,33,34	80	17	-	-	-	80	17
11 !41,46	36	10	-	-	-	36	10
12 !45	650	52	-	-	-	650	52
13 !51,52,53,54,55,56	18	5	-	-	-	18	5
14 !64,69	580	82	-	-	-	580	82
15 !61,62,63,65	251	18	-	-	-	251	18
16 !71,72	285	88	-	-	-	285	88
17 !83	-	-	-	-	-	-	-
18 !81,82,89	201	67	-	-	-	201	67
19 !84	-	-	-	-	-	-	-
20 !91,92,93	4	1	-	-	-	4	1
21 !94	0	0	-	-	-	0	0
22 !95	0	0	-	-	-	0	0
23 !96,97	3	1	-	-	-	3	1
24 !99	858	187	-	-	-	858	187
25 !ZUSAMMEN-TOTAL A	3379	601	-	-	-	3379	601
B. STUECKGUT-SMALLS-DETAIL							
27 !INSGES.-TOTAL A+B	3379	-	-	-	-	3379	-

(a) SP/COL. 1+3+4
(b) SP/COL. 2+5

EISENBAHN - RAILWAY - CHEMIN DE FER 1.1.09 (1A)
 INNERSTAATLICHER UND GRENZUEBERSCHREITENDER VERKEHR NACH GUETERGRUPPE DANMARK
 NATIONAL AND INTERNATIONAL TRAFFIC BY GROUP OF GOODS 1985
 TRAFIC NATIONAL ET INTERNATIONAL PAR GROUPE DE MARCHANDISES 1000 T/MIO TKM

24 ! NST/R GUETERGRUPPE GROUP OF GOODS GROUPE DE MARCHANDISES	INNERSTAATLICH NATIONAL		GRENZUEBERSCHREITEND - INTERNATIONAL BELADUNG ! ENTLADUNG LOADING ! UNLOADING CHARGEMENT ! DECHARGEMENT			INSGESAMT TOTAL	
	1000 T (1)	MIO TKM (2)	1000 T (3)	1000 T (4)	MIO TKM (5)	1000 T(a) (6)	MIO TKM(b) (7)
A. WAGENLADUNGEN FULL WAGONS WAGONS COMPLETS							
01 !01	19	6	2	3	0	23	6
02 !02,03	13	2	2	47	10	62	12
03 !00,06	1	0	1	0	0	1	0
04 !05	100	32	46	320	100	466	132
05 !04,09	9	3	5	15	4	30	7
06 !11,12,13,14,16,17	754	188	259	110	70	1124	258
07 !18	17	5	3	1	1	22	6
08 !21,22,23	175	23	1	34	4	209	27
09 !31	0	0	0	-	0	0	0
10 !32,33,34	51	12	2	22	5	75	17
11 !41,46	45	16	34	4	8	83	24
12 !45	0	0	0	2	2	7	2
13 !51,52,53,54,55,56	19	7	9	317	81	432	88
14 !64,69	35	12	23	26	14	84	26
15 !61,62,63,65	66	11	10	127	22	203	54
16 !71,72	218	58	101	233	52	552	110
17 !83	5	1	3	9	2	17	3
18 !81,82,89	150	36	26	160	38	336	74
19 !84	43	13	86	56	28	185	41
20 !91,92,93	24	7	62	189	44	275	51
21 !94	29	10	4	14	4	47	14
22 !95	20	6	3	32	8	55	14
23 !96,97	84	24	41	240	79	305	103
24 !99	471	137	79	102	39	652	167
25 !ZUSAMMEN-TOTAL A	2351	608	894	2061	609	5306	1216
B. STUECKGUT-SMALLS-DETAIL	399	.	7	12	.	418	.
27 !INSGES.-TOTAL A+B	2750	.	901	2074	.	5724	.

EISENBAHN - RAILWAY - CHEMIN DE FER 1.1.10 (1A)
 INNERSTAATLICHER UND GRENZUEBERSCHREITENDER VERKEHR NACH GUETERGRUPPE HELLAS
 NATIONAL AND INTERNATIONAL TRAFFIC BY GROUP OF GOODS 1985
 TRAFIC NATIONAL ET INTERNATIONAL PAR GROUPE DE MARCHANDISES 1000 T/MIO TKM

24 ! NST/R GUETERGRUPPE GROUP OF GOODS GROUPE DE MARCHANDISES	INNERSTAATLICH NATIONAL		GRENZUEBERSCHREITEND - INTERNATIONAL BELADUNG ! ENTLADUNG LOADING ! UNLOADING CHARGEMENT ! DECHARGEMENT			INSGESAMT TOTAL	
	1000 T (1)	MIO TKM (2)	1000 T (3)	1000 T (4)	MIO TKM (5)	1000 T(a) (6)	MIO TKM(b) (7)
A. WAGENLADUNGEN FULL WAGONS WAGONS COMPLETS							
01 !01	1	0	-	-	-	1	0
02 !02,03	2	1	174	1	31	177	32
03 !00,06	370	42	8	87	8	457	49
04 !05	3	1	8	71	14	81	15
05 !04,09	0	0	26	1	6	27	6
06 !11,12,13,14,16,17	12	2	39	4	8	55	10
07 !18	1	0	0	0	0	1	0
08 !21,22,23	310	62	161	17	32	488	93
09 !31	1	0	1042	0	83	1043	83
10 !32,33,34	152	34	130	89	17	370	52
11 !41,46	0	0	151	31	25	182	25
12 !45	0	0	7	6	1	13	1
13 !51,52,53,54,55,56	4	0	142	104	23	250	24
14 !64,69	1	0	2	9	3	12	3
15 !61,62,63,65	11	2	35	21	22	66	24
16 !71,72	187	86	15	0	1	202	88
17 !83	1	0	0	11	4	12	4
18 !81,82,89	59	28	21	52	12	133	40
19 !84	0	0	0	21	6	22	6
20 !91,92,93	52	19	3	148	58	202	77
21 !94	3	1	3	11	4	18	6
22 !95	0	0	0	16	5	16	5
23 !96,97	6	2	2	71	22	79	24
24 !99	27	10	5	30	9	61	19
25 !ZUSAMMEN-TOTAL A	1205	291	1964	801	395	3970	687
B. STUECKGUT-SMALLS-DETAIL	26	.	0	2	.	29	.
27 !INSGES.-TOTAL A+B	1230	.	1965	804	.	3999	.

(a) SP/CDL. 1+3+4
 (b) SP/CDL. 2+5

EISENBAHN - RAILWAY - CHEMIN DE FER

1.1.11 (1A)

INNERSTAATLICHER UND GRENZUEBERSCHREITENDER VERKEHR NACH GUETERGRUPPE EUR

NATIONAL AND INTERNATIONAL TRAFFIC BY GROUP OF GOODS 1985

TRAFIC NATIONAL ET INTERNATIONAL PAR GROUPE DE MARCHANDISES 1000 T/MIO TKM

24	NST/R	INNERSTAATLICH		GRENZUEBERSCHREITEND - INTERNATIONAL			INSGESAMT	
		NATIONAL		BELADUNG	ENTLADUNG	TOTAL		
GUETERGRUPPE				LOADING	UNLOADING			
GROUP OF GOODS				CHARGEMENT	DECHARGEMENT			
GROUPE DE MARCHANDISES								
		1000 T	MIO TKM	1000 T	1000 T	MIO TKM	1000 T	MIO TKM(a)
		(1)	(2)	(3)	(4)	(5)	(6)	(7)
A. WAGENLADUNGEN								
FULL WAGONS								
WAGONS COMPLETS								
01	01	9706	3284	3466	3218	1970	.	5254
02	02,03	2140	1133	1920	1537	2102	.	3235
03	00,06	5510	526	72	436	114	.	641
04	05	3920	1662	2549	3994	2286	.	3948
05	04,09	541	236	491	449	354	.	590
06	11,12,13,14,16,17	14945	6412	5325	2993	2582	.	8994
07	18	1174	412	794	668	478	.	891
08	21,22,23	174438	15222	12492	12920	4299	.	19521
09	31	2700	473	1044	2	84	.	556
10	32,33,34	40003	8733	4495	7147	1859	.	10591
11	41,46	63643	7637	11853	10658	4549	.	12186
12	45	4278	807	921	499	243	.	1049
13	51,52,53,54,55,56	78476	12192	18469	20787	8301	.	20493
14	64,69	13585	2366	1280	1593	576	.	2942
15	61,62,63,65	52905	9163	5610	5761	3269	.	12432
16	71,72	17081	6115	4131	4086	1884	.	7999
17	83	1063	308	199	801	245	.	552
18	81,82,89	21204	6654	8058	6352	3848	.	10502
19	84	2193	969	757	1077	682	.	1650
20	91,92,93	8883	3792	4591	4112	3132	.	6924
21	94	1294	460	236	363	190	.	650
22	95	1403	530	410	392	283	.	814
23	96,97	3443	1429	1078	2861	1410	.	2839
24	99	34669	13876	12155	12238	7045	.	20922
25	ZUSAMMEN-TOTAL A	559199	104392	102396	104944	51783	.	156175
B. STUECKGUT-SMALLS-DETAIL								
		6253	.	73	85	.	.	.
27	INSGES.-TOTAL A+B	565452	.	102469	105029	.	.	.

(a) SP/COL. 2+5

EISENBAHN - RAILWAY - CHEMIN DE FER 1.2.01:1 (8)
 INNERSTAATLICHER UND GRENZUEBERSCHREITENDER VERKEHR NACH RELATION UND MONAT BR DEUTSCHLAND
 NATIONAL AND INTERNATIONAL TRAFFIC BY RELATION AND MONTH 1985
 TRAFIC NATIONAL ET INTERNATIONAL PAR RELATION ET MOIS 1000 T

RELATION	01	02	03	04	05	06	07	08	09	10	11	12	01-12
A. INNERSTAATLICH NATIONAL	18859	18069	20689	19724	19852	19095	20552	18769	20213	23458	21850	17804	238935
B. EMPFANG AUS: RECEIVED FROM: RECEPTIONS DE:													
01 BR DEUTSCHLAND	-	-	-	-	-	-	-	-	-	-	-	-	-
02 FRANCE	299	294	295	320	260	231	300	218	287	347	323	290	3466
03 ITALIA	147	192	198	180	212	247	217	174	222	239	181	138	2345
04 NEDERLAND	280	320	378	325	295	317	369	282	301	522	569	498	4457
05 BELGIQUE/BELGIE	176	171	203	210	184	195	213	162	200	231	244	184	2373
06 LUXEMBOURG	63	83	80	82	90	51	130	76	71	93	74	70	964
07 UNITED KINGDOM	8	10	10	9	10	29	12	6	9	9	7	9	128
08 IRELAND	-	-	-	-	-	-	-	-	-	-	-	-	-
09 DANMARK	34	32	47	29	32	58	38	38	46	44	37	30	466
10 HELLAS	6	3	2	1	1	18	1	6	5	1	1	4	88
20 EUR	1014	1105	1214	1157	1084	1136	1297	958	1143	1491	1437	1222	14257
28 NORWAY	1	1	0	0	0	1	1	1	1	1	1	1	8
30 SWEDEN	94	97	105	124	88	113	100	71	102	116	107	87	1205
32 FINLAND	1	1	1	2	1	1	1	0	1	1	1	0	12
36 SWITZERLAND	72	94	92	93	86	87	91	82	88	97	79	71	1031
38 AUSTRIA	231	242	227	226	242	233	279	211	246	232	216	183	2768
40 PORTUGAL	1	1	1	3	2	2	1	0	0	0	1	1	11
42 SPAIN	81	22	17	16	15	13	13	8	10	25	62	65	348
48 YUGOSLAVIA	19	20	23	25	20	19	20	16	21	22	20	22	247
52 TURKEY	-	-	-	-	-	-	-	-	-	0	-	-	-
56 USSR	-	-	-	-	-	-	-	-	-	-	-	-	-
58 GERMAN DR	838	769	892	952	918	755	889	940	858	883	924	982	10601
60 POLAND	46	46	62	63	68	51	68	101	63	81	67	73	789
62 CZECHOSLOVAKIA	402	418	445	359	394	358	380	308	401	446	404	490	4807
64 HUNGARY	30	30	33	20	22	25	38	41	31	52	47	55	424
66 RUMANIA	18	15	17	22	20	15	19	17	16	16	17	20	213
68 BULGARIA	2	2	1	1	0	1	1	1	1	2	1	1	13
70 ALBANIA	-	-	-	-	-	-	-	-	-	-	-	-	-
71 TOTAL STATE TRADING	1355	1300	1473	1444	1443	1225	1415	1422	1392	1501	1481	1643	17094
72 OTHER EUROPEAN COUNTRY	-	-	-	-	-	-	-	-	-	-	-	-	-
80 NEAR AND MIDDLE EAST	-	-	-	-	-	-	-	-	-	-	-	-	-
83 OTHER COUNTRIES	-	-	-	-	-	-	-	-	-	-	-	-	-
88 TOTAL THIRD COUNTRIES	1836	1757	1916	1908	1877	1673	1901	1796	1841	1974	1948	2051	22477
89 NOT SPECIFIED	-	-	-	-	-	-	-	-	-	-	-	-	-
95 ZUSAMMEN-TOTAL B	2850	2862	3129	3064	2961	2809	3198	2754	2984	3465	3384	3274	36734

EISENBAHN - RAILWAY - CHEMIN DE FER 1.2.01:2 (8)
 INNERSTAATLICHER UND GRENZUEBERSCHREITENDER VERKEHR NACH RELATION UND MONAT BR DEUTSCHLAND
 NATIONAL AND INTERNATIONAL TRAFFIC BY RELATION AND MONTH 1985
 TRAFIC NATIONAL ET INTERNATIONAL PAR RELATION ET MOIS 1000 T

RELATION	01	02	03	04	05	06	07	08	09	10	11	12	01-12
C. VERSAND NACH: DISPATCHED TO: EXPEDITIONS VERS:													
01 BR DEUTSCHLAND	-	-	-	-	-	-	-	-	-	-	-	-	-
02 FRANCE	552	504	518	449	465	417	517	359	428	490	483	389	5570
03 ITALIA	421	541	590	530	521	494	451	303	515	544	507	417	5834
04 NEDERLAND	140	178	153	136	161	172	189	159	134	185	180	153	1959
05 BELGIQUE/BELGIE	278	289	320	291	303	257	244	261	243	331	262	261	3320
06 LUXEMBOURG	181	170	190	155	178	150	148	135	153	162	141	144	1909
07 UNITED KINGDOM	7	9	8	10	8	9	9	9	9	10	10	8	106
08 IRELAND	-	-	-	-	-	-	-	-	-	-	-	-	-
09 DANMARK	83	84	77	82	81	71	55	68	64	82	80	66	892
10 HELLAS	8	8	12	11	11	9	11	8	10	8	4	6	105
20 EUR	1669	1783	1869	1665	1727	1578	1625	1300	1557	1811	1666	1424	19675
28 NORWAY	5	5	7	6	6	7	5	7	8	9	8	7	81
30 SWEDEN	79	85	105	106	108	104	90	88	86	92	88	74	1105
32 FINLAND	0	0	0	1	0	0	0	1	0	0	1	0	5
36 SWITZERLAND	221	213	252	240	248	253	233	228	268	276	241	213	2887
38 AUSTRIA	367	413	489	465	460	491	445	374	348	377	415	355	4998
40 PORTUGAL	2	2	1	2	1	1	1	0	1	1	1	1	14
42 SPAIN	43	36	41	36	33	30	24	27	34	32	30	39	406
48 YUGOSLAVIA	32	42	54	58	50	39	36	35	38	38	34	48	504
52 TURKEY	0	0	0	0	1	0	1	0	0	0	0	0	4
56 USSR	-	-	-	-	-	-	-	-	-	-	-	-	-
58 GERMAN DR	339	485	321	259	302	297	361	330	283	345	405	527	4255
60 POLAND	38	32	35	56	40	51	45	35	53	44	44	44	515
62 CZECHOSLOVAKIA	128	125	147	72	127	64	57	158	146	110	211	106	1451
64 HUNGARY	121	79	108	89	161	77	78	93	70	190	172	203	1440
66 RUMANIA	7	7	10	8	7	8	8	5	9	6	6	6	87
68 BULGARIA	10	16	19	13	17	12	21	16	13	14	15	18	185
70 ALBANIA	-	-	-	-	-	-	-	-	-	-	-	-	-
71 TOTAL STATE TRADING	675	785	693	555	704	548	607	672	612	746	887	953	8437
72 OTHER EUROPEAN COUNTRY	-	-	-	-	-	-	-	-	-	-	-	-	-
80 NEAR AND MIDDLE EAST	0	0	-	0	0	-	-	-	-	0	0	-	0
83 OTHER COUNTRIES	-	-	-	-	-	-	-	-	-	-	-	-	-
88 TOTAL THIRD COUNTRIES	1392	1540	1589	1412	1563	1434	1407	1397	1357	1533	1669	1643	17936
89 NOT SPECIFIED	-	-	-	-	-	-	-	-	-	-	-	-	-
95 ZUSAMMEN-TOTAL C	3062	3323	3459	3076	3290	3012	3032	2698	2914	3344	3336	3066	37612
97 INSGESAMT-TOTAL A+B+C	24771	24255	27277	25865	26103	24916	26781	24220	26111	30267	28571	24144	313280

E I S E N B A H N - R A I L W A Y - C H E M I N D E F E R 1.2.02:1 (8)

INNERSTAATLICHER UND GRENZUEBERSCHREITENDER VERKEHR NACH RELATION UND MONAT FRANCE

NATIONAL AND INTERNATIONAL TRAFFIC BY RELATION AND MONTH 1985

TRAFIC NATIONAL ET INTERNATIONAL PAR RELATION ET MOIS 1000 T

RELATION	01	02	03	04	05	06	07	08	09	10	11	12	01-12
A. INNERSTAATLICH NATIONAL	9675	9492	10392	10521	9742	9879	9884	7051	9117	10210	9614	8715	114292
B. EMPFANG AUS: RECEIVED FROM: RECEPTIONS DE:													
01 BR DEUTSCHLAND	542	548	582	512	491	479	563	365	457	528	527	477	6069
02 FRANCE	-	-	-	-	-	-	-	-	-	-	-	-	-
03 ITALIA	95	143	148	143	126	125	147	80	106	146	143	145	1548
04 NEDERLAND	128	134	148	145	121	102	139	94	102	125	111	109	1456
05 BELGIQUE/BELGIE	386	408	481	521	433	453	505	305	457	517	443	546	5454
06 LUXEMBOURG	28	34	32	39	39	28	34	18	31	48	40	38	410
07 UNITED KINGDOM	4	4	7	5	5	6	7	5	3	3	5	4	58
08 IRELAND	-	-	-	-	-	-	-	-	-	-	-	-	-
09 DANMARK	1	1	2	2	2	2	2	1	2	2	2	2	22
10 HELLAS	0	0	0	0	0	0	0	0	0	0	0	0	1
20 EUR	1183	1272	1399	1367	1217	1196	1396	869	1157	1369	1271	1321	15019
28 NORWAY	1	1	1	0	1	1	1	0	1	1	1	1	8
30 SWEDEN	27	27	34	33	26	30	31	12	26	33	28	25	332
32 FINLAND	0	0	0	0	0	0	0	0	0	0	0	0	1
36 SWITZERLAND	35	29	42	45	34	35	37	25	33	38	36	39	431
38 AUSTRIA	14	12	13	16	15	11	17	4	13	17	17	22	170
40 PORTUGAL	3	2	2	2	2	1	1	2	1	1	1	2	21
42 SPAIN	47	15	13	9	8	10	11	4	7	12	32	40	207
48 YUGOSLAVIA	6	5	6	6	4	5	7	3	6	6	5	6	65
52 TURKEY	-	-	-	-	-	0	0	0	0	0	0	0	0
56 USSR	-	-	0	0	0	0	0	0	0	0	0	0	1
58 GERMAN DR	10	10	15	17	13	11	17	10	12	14	17	18	163
60 POLAND	3	3	3	4	3	3	3	3	2	5	4	4	40
62 CZECHOSLOVAKIA	12	8	10	11	11	10	12	4	7	11	10	22	130
64 HUNGARY	4	3	2	2	3	3	3	2	3	3	3	3	34
66 RUMANIA	7	6	5	6	7	5	6	5	4	6	5	7	69
68 BULGARIA	0	0	0	0	0	0	0	0	0	0	0	0	2
70 ALBANIA	-	-	-	-	-	-	-	-	-	-	-	-	-
71 TOTAL STATE TRADING	41	35	41	47	41	39	50	27	34	45	44	60	504
72 OTHER EUROPEAN COUNTRY	-	-	-	-	-	-	-	-	-	-	-	-	-
80 NEAR AND MIDDLE EAST	-	-	-	-	-	-	-	-	-	-	-	-	0
83 OTHER COUNTRIES	-	-	-	-	-	-	-	-	0	-	-	-	0
88 TOTAL THIRD COUNTRIES	169	122	145	153	125	127	148	74	115	147	162	189	1675
89 NOT SPECIFIED	-	-	-	-	-	-	-	-	-	-	-	-	-
95 ZUSAMMEN-TOTAL B	1352	1394	1545	1520	1342	1323	1543	944	1272	1516	1433	1510	16693

E I S E N B A H N - R A I L W A Y - C H E M I N D E F E R 1.2.02:2 (8)

INNERSTAATLICHER UND GRENZUEBERSCHREITENDER VERKEHR NACH RELATION UND MONAT FRANCE

NATIONAL AND INTERNATIONAL TRAFFIC BY RELATION AND MONTH 1985

TRAFIC NATIONAL ET INTERNATIONAL PAR RELATION ET MOIS 1000 T

RELATION	01	02	03	04	05	06	07	08	09	10	11	12	01-12
C. VERSAND NACH: DISPATCHED TO: EXPEDITIONS VERS:													
01 BR DEUTSCHLAND	337	309	321	328	295	273	299	220	291	387	342	297	3699
02 FRANCE	-	-	-	-	-	-	-	-	-	-	-	-	-
03 ITALIA	571	661	697	770	636	552	513	385	616	681	688	553	7323
04 NEDERLAND	66	49	53	50	44	39	45	58	44	67	40	30	584
05 BELGIQUE/BELGIE	463	441	536	511	514	522	491	482	429	714	669	595	6366
06 LUXEMBOURG	13	24	20	16	17	15	16	12	22	17	23	17	211
07 UNITED KINGDOM	19	17	21	21	21	20	23	18	18	16	18	20	232
08 IRELAND	-	-	-	0	-	-	-	-	-	-	-	-	0
09 DANMARK	8	7	7	7	8	8	7	5	8	11	12	13	100
10 HELLAS	2	3	3	2	2	2	2	1	1	1	1	2	22
20 EUR	1478	1511	1660	1706	1536	1430	1395	1181	1430	1894	1793	1526	18538
28 NORWAY	3	2	2	3	3	2	2	1	2	3	3	3	28
30 SWEDEN	16	15	16	14	21	13	14	9	10	16	14	11	170
32 FINLAND	0	1	1	1	0	0	0	0	0	0	0	1	5
36 SWITZERLAND	149	152	165	163	166	181	133	117	140	140	145	135	1785
38 AUSTRIA	13	12	21	19	17	18	21	11	23	26	23	17	222
40 PORTUGAL	1	1	1	1	1	0	1	0	1	1	0	1	8
42 SPAIN	5	6	10	8	8	7	6	3	6	5	7	6	79
48 YUGOSLAVIA	8	8	9	13	11	14	14	7	11	10	10	21	138
52 TURKEY	1	0	0	0	0	0	0	0	0	0	0	0	3
56 USSR	-	-	-	-	-	-	-	-	-	-	-	-	-
58 GERMAN DR	42	115	3	6	8	9	14	19	18	22	31	46	332
60 POLAND	4	3	5	7	7	5	3	3	5	5	3	4	55
62 CZECHOSLOVAKIA	2	3	4	2	2	3	2	2	2	4	4	4	35
64 HUNGARY	3	6	8	5	5	4	11	18	5	7	3	8	83
66 RUMANIA	2	3	5	6	3	4	3	1	4	3	2	5	43
68 BULGARIA	4	4	4	3	2	2	2	3	3	2	3	3	34
70 ALBANIA	-	-	-	-	-	-	-	-	-	-	-	-	-
71 TOTAL STATE TRADING	65	143	38	44	39	42	50	52	47	54	56	90	720
72 OTHER EUROPEAN COUNTRY	-	-	-	-	-	-	-	-	-	-	-	-	-
80 NEAR AND MIDDLE EAST	0	-	-	-	-	0	-	-	0	-	-	-	0
83 OTHER COUNTRIES	-	0	-	-	-	-	-	0	0	0	0	-	0
88 TOTAL THIRD COUNTRIES	254	332	254	252	256	265	228	194	229	245	249	262	3020
89 NOT SPECIFIED	-	-	-	-	-	-	-	-	-	-	-	-	-
95 ZUSAMMEN-TOTAL C	1733	1843	1913	1958	1792	1694	1624	1375	1659	2139	2042	1788	21559
97 INSGESAMT-TOTAL A+B+C	12759	12729	13850	14000	12876	12897	13050	9370	12048	13865	13088	12013	152544

EISENBAHN - RAILWAY - CHEMIN DE FER 1.2.03:1 (8)
 INNERSTAATLICHER UND GRENZUEBERSCHREITENDER VERKEHR NACH RELATION UND MONAT ITALIA
 NATIONAL AND INTERNATIONAL TRAFFIC BY RELATION AND MONTH 1985
 TRAFIC NATIONAL ET INTERNATIONAL PAR RELATION ET MOIS 1000 T

RELATION	01	02	03	04	05	06	07	08	09	10	11	12	01-12
A. INNERSTAATLICH NATIONAL	1159	1523	1599	1657	1506	1433	1506	924	1397	1669	1472	1376	17221
B. EMPFANG AUS: RECEIVED FROM: RECEPTIONS DE:													
01 BR DEUTSCHLAND	360	528	601	569	528	502	538	314	521	603	540	455	6057
02 FRANCE	467	591	692	774	688	546	590	352	602	671	637	611	7221
03 ITALIA	-	-	-	-	-	-	-	-	-	-	-	-	-
04 NEDERLAND	42	57	70	41	47	45	36	26	40	43	55	49	552
05 BELGIQUE/BELGIE	86	119	129	113	102	112	100	44	103	122	107	137	1274
06 LUXEMBOURG	6	8	7	7	8	6	8	2	7	6	8	5	77
07 UNITED KINGDOM	13	21	12	13	23	10	11	6	11	12	14	8	153
08 IRELAND	-	-	0	0	0	0	0	-	0	0	-	-	0
09 DANMARK	5	9	7	9	6	3	4	2	4	4	4	7	62
10 HELLAS	0	0	0	1	0	0	0	0	0	0	0	0	3
20 EUR	979	1332	1518	1527	1403	1224	1286	745	1288	1461	1365	1273	15400
28 NORWAY	1	1	1	1	1	0	0	1	0	1	1	1	9
30 SWEDEN	37	41	47	49	34	37	33	33	43	47	33	46	479
32 FINLAND	0	0	0	0	0	0	0	0	0	0	0	0	1
36 SWITZERLAND	136	210	231	243	252	189	221	97	197	215	189	183	2364
38 AUSTRIA	114	148	166	159	159	153	148	94	133	153	146	143	1716
40 PORTUGAL	1	1	0	2	1	1	2	1	1	1	1	2	14
42 SPAIN	1	1	0	12	11	9	7	5	6	7	6	6	87
48 YUGOSLAVIA	43	66	76	75	71	74	79	59	64	77	64	65	812
52 TURKEY	-	-	-	-	-	-	-	-	-	-	-	-	-
56 USSR	-	-	-	-	-	-	-	-	-	-	-	-	-
58 GERMAN DR	11	10	20	12	14	11	18	6	10	20	18	18	169
60 POLAND	4	4	5	6	6	8	7	3	6	5	5	7	67
62 CZECHOSLOVAKIA	9	14	19	17	18	22	17	12	16	17	16	21	198
64 HUNGARY	39	30	46	50	46	54	52	52	44	52	34	48	546
66 RUMANIA	18	10	24	28	21	21	17	16	21	26	28	29	260
68 BULGARIA	2	1	0	1	1	1	1	2	0	1	1	2	12
70 ALBANIA	-	-	-	-	-	-	-	-	-	-	-	-	-
71 TOTAL STATE TRADING	126	135	191	189	177	191	192	150	160	198	166	189	2064
72 OTHER EUROPEAN COUNTRY	-	3	0	2	4	1	3	2	1	1	5	10	31
80 NEAR AND MIDDLE EAST	-	-	-	-	-	-	-	-	-	-	-	-	-
83 OTHER COUNTRIES	-	-	-	-	-	-	-	-	-	-	-	-	-
88 TOTAL THIRD COUNTRIES	420	544	643	657	637	581	607	382	540	624	548	580	6764
89 NOT SPECIFIED	-	-	-	-	-	-	-	-	-	-	-	-	-
95 ZUSAMMEN-TOTAL B	1400	1876	2161	2184	2040	1804	1893	1128	1828	2085	1912	1853	22164

EISENBAHN - RAILWAY - CHEMIN DE FER 1.2.03:2 (8)
 INNERSTAATLICHER UND GRENZUEBERSCHREITENDER VERKEHR NACH RELATION UND MONAT ITALIA
 NATIONAL AND INTERNATIONAL TRAFFIC BY RELATION AND MONTH 1985
 TRAFIC NATIONAL ET INTERNATIONAL PAR RELATION ET MOIS 1000 T

RELATION	01	02	03	04	05	06	07	08	09	10	11	12	01-12
C. VERSAND NACH: DISPATCHED TO: EXPEDITATIONS VERS:													
01 BR DEUTSCHLAND	159	213	240	190	246	273	251	169	235	236	191	154	2556
02 FRANCE	107	147	168	147	146	129	137	72	126	157	140	136	1611
03 ITALIA	-	-	-	-	-	-	-	-	-	-	-	-	-
04 NEDERLAND	26	31	40	31	35	41	42	21	34	42	38	39	420
05 BELGIQUE/BELGIE	37	47	56	47	56	65	65	43	52	54	55	62	640
06 LUXEMBOURG	0	0	0	0	0	0	0	0	2	5	0	0	6
07 UNITED KINGDOM	31	36	35	35	40	38	54	30	39	45	38	16	438
08 IRELAND	-	-	-	-	-	-	-	-	-	-	-	-	0
09 DANMARK	2	4	4	4	11	6	5	4	3	4	4	6	60
10 HELLAS	1	2	3	2	2	3	3	2	2	2	1	2	25
20 EUR	364	481	546	457	536	555	557	342	493	546	466	415	5757
28 NORWAY	1	2	3	2	2	1	3	3	4	3	3	2	30
30 SWEDEN	5	7	8	6	7	8	10	13	10	8	5	8	96
32 FINLAND	0	0	0	0	0	0	0	0	0	0	0	0	1
36 SWITZERLAND	67	101	123	99	97	107	93	71	107	104	96	92	1156
38 AUSTRIA	50	58	66	48	58	46	61	56	55	50	55	45	649
40 PORTUGAL	1	2	2	2	2	2	1	0	1	2	1	1	18
42 SPAIN	1	2	3	2	2	2	2	1	2	2	7	2	29
48 YUGOSLAVIA	20	24	34	31	29	31	42	33	26	33	30	51	383
52 TURKEY	0	-	-	-	-	-	-	-	-	-	-	-	0
56 USSR	-	-	-	-	-	-	-	-	-	-	-	-	-
58 GERMAN DR	1	2	3	3	3	1	2	3	2	3	4	3	30
60 POLAND	4	6	8	4	4	6	5	4	5	5	5	5	62
62 CZECHOSLOVAKIA	9	11	11	7	11	17	9	22	35	8	12	15	166
64 HUNGARY	7	24	40	24	7	14	7	17	19	19	23	32	233
66 RUMANIA	11	4	2	6	11	4	8	2	2	7	5	12	74
68 BULGARIA	4	3	5	3	6	8	6	3	3	3	4	5	54
70 ALBANIA	-	-	-	-	-	-	-	-	-	-	-	-	-
71 TOTAL STATE TRADING	54	74	103	78	72	81	80	84	93	77	83	122	1002
72 OTHER EUROPEAN COUNTRY	-	-	-	-	-	0	2	0	-	6	0	0	9
80 NEAR AND MIDDLE EAST	-	-	-	-	-	-	-	-	-	-	-	-	-
83 OTHER COUNTRIES	-	-	-	-	-	-	-	-	-	-	-	-	-
88 TOTAL THIRD COUNTRIES	180	245	308	239	241	247	253	229	272	252	251	273	2989
89 NOT SPECIFIED	-	-	-	-	-	-	-	-	-	-	-	-	-
95 ZUSAMMEN-TOTAL C	545	726	854	696	777	802	809	570	764	798	717	688	8747
97 INSGESAMT-TOTAL A+B+C	3103	4125	4615	4537	4323	4039	4208	2622	3989	4552	4102	3917	48132

EISENBAHN - RAILWAY - CHEMIN DE FER 1.2.04:1 (8)
 INNERSTAATLICHER UND GRENZUEBERSCHREITENDER VERKEHR NACH RELATION UND MONAT NEDERLAND
 NATIONAL AND INTERNATIONAL TRAFFIC BY RELATION AND MONTH 1985
 TRAFIC NATIONAL ET INTERNATIONAL PAR RELATION ET MOIS 1000 T

RELATION	01	02	03	04	05	06	07	08	09	10	11	12	01-12
A. INNERSTAATLICH NATIONAL	432	411	429	383	433	398	428	431	403	491	490	435	5166
B. EMPFANG AUS: RECEIVED FROM: RECEPTIONS DE:													
01 BR DEUTSCHLAND	158	130	141	126	142	157	174	154	124	152	175	147	1781
02 FRANCE	49	56	48	49	43	39	42	54	48	40	58	38	564
03 ITALIA	24	35	42	32	35	41	45	26	39	41	41	40	440
04 NEDERLAND	-	-	-	-	-	-	-	-	-	-	-	-	-
05 BELGIQUE/BELGIE	140	143	176	146	146	154	152	149	182	173	165	171	1898
06 LUXEMBOURG	3	3	4	4	4	5	7	8	4	11	10	12	76
07 UNITED KINGDOM	-	0	-	0	-	0	0	0	0	0	0	0	2
08 IRELAND	-	-	-	-	-	-	-	-	-	-	-	-	-
09 DANMARK	1	0	1	0	1	1	1	0	0	0	0	0	7
10 HELLAS	0	0	0	1	1	0	1	1	1	1	1	1	6
20 EUR	376	368	413	358	373	398	419	393	398	418	451	410	4774
28 NORWAY	0	0	0	0	0	0	0	0	0	0	0	0	1
30 SWEDEN	5	4	7	9	7	7	8	5	7	9	7	7	83
32 FINLAND	-	-	-	-	-	-	-	-	-	-	-	-	0
36 SWITZERLAND	12	14	16	13	14	17	12	9	17	12	15	13	165
38 AUSTRIA	9	8	10	11	12	8	8	6	10	6	7	8	105
40 PORTUGAL	0	0	0	-	-	-	-	-	0	-	-	-	0
42 SPAIN	12	2	2	1	1	1	1	0	2	1	8	9	39
48 YUGOSLAVIA	2	1	1	3	1	1	1	1	0	1	1	1	14
52 TURKEY	-	-	-	-	-	-	-	-	0	-	-	-	0
56 USSR	-	-	-	-	-	-	-	-	-	-	-	-	-
58 GERMAN DR	3	2	3	2	3	4	2	3	2	2	3	3	32
60 POLAND	2	2	2	2	2	1	2	2	2	2	2	1	19
62 CZECHOSLOVAKIA	4	5	5	5	6	6	6	4	3	3	2	3	53
64 HUNGARY	2	3	2	4	6	3	5	4	4	3	7	6	47
66 RUMANIA	1	1	1	1	1	2	1	1	2	1	1	1	11
68 BULGARIA	0	0	0	0	0	1	0	0	1	0	0	0	2
70 ALBANIA	-	-	-	-	-	-	-	-	-	-	-	-	-
71 TOTAL STATE TRADING	14	14	13	16	15	18	16	14	14	12	17	15	177
72 OTHER EUROPEAN COUNTRY	-	-	-	-	-	-	-	-	-	-	-	-	-
80 NEAR AND MIDDLE EAST	-	-	-	-	-	-	-	-	-	-	-	-	-
83 OTHER COUNTRIES	-	-	-	-	-	-	-	-	-	-	-	-	-
88 TOTAL THIRD COUNTRIES	52	42	48	50	50	51	46	35	50	39	54	53	570
89 NOT SPECIFIED	-	-	-	-	-	-	-	-	-	-	-	-	-
95 ZUSAMMEN-TOTAL B	428	410	461	408	423	449	465	427	448	457	505	463	5344

EISENBAHN - RAILWAY - CHEMIN DE FER 1.2.04:2 (8)
 INNERSTAATLICHER UND GRENZUEBERSCHREITENDER VERKEHR NACH RELATION UND MONAT NEDERLAND
 NATIONAL AND INTERNATIONAL TRAFFIC BY RELATION AND MONTH 1985
 TRAFIC NATIONAL ET INTERNATIONAL PAR RELATION ET MOIS 1000 T

RELATION	01	02	03	04	05	06	07	08	09	10	11	12	01-12
C. VERSAND NACH: DISPATCHED TO: EXPEDITIONS VERS:													
01 BR DEUTSCHLAND	246	337	393	306	332	309	381	279	296	520	565	467	4430
02 FRANCE	138	141	115	156	127	115	123	103	113	113	128	95	1466
03 ITALIA	78	85	88	49	62	56	47	35	55	62	72	64	752
04 NEDERLAND	-	-	-	-	-	-	-	-	-	-	-	-	-
05 BELGIQUE/BELGIE	76	72	74	74	70	80	76	95	95	88	75	80	955
06 LUXEMBOURG	0	1	1	1	1	1	1	2	1	1	0	1	8
07 UNITED KINGDOM	3	1	1	3	2	1	1	1	1	2	3	2	20
08 IRELAND	-	-	-	-	-	-	-	-	-	-	-	-	-
09 DANMARK	1	1	1	1	2	2	1	1	1	2	2	1	17
10 HELLAS	1	0	1	1	0	0	0	0	0	0	0	0	6
20 EUR	543	637	673	590	596	563	629	517	562	789	845	710	7653
28 NORWAY	0	0	0	0	0	0	0	0	0	0	0	0	2
30 SWEDEN	4	4	4	4	5	4	4	4	3	4	5	6	50
32 FINLAND	-	-	-	-	-	-	-	-	-	-	-	-	-
36 SWITZERLAND	52	49	51	51	55	48	49	48	46	64	59	50	618
38 AUSTRIA	26	22	41	20	36	26	31	25	25	46	45	19	361
40 PORTUGAL	-	-	-	-	-	-	-	-	-	-	-	-	-
42 SPAIN	0	1	2	0	0	0	0	0	0	0	0	0	6
48 YUGOSLAVIA	2	2	3	4	5	5	3	2	2	3	4	7	41
52 TURKEY	2	2	0	0	0	0	0	0	0	0	0	0	6
56 USSR	-	-	-	-	-	-	-	-	-	-	-	-	-
58 GERMAN DR	19	57	10	4	6	4	6	4	3	6	14	6	139
60 POLAND	3	3	3	2	3	3	3	2	3	3	2	2	32
62 CZECHOSLOVAKIA	2	1	2	1	3	2	5	4	4	5	2	1	32
64 HUNGARY	2	3	10	5	3	4	4	2	3	4	3	9	51
66 RUMANIA	2	2	1	4	3	4	2	3	2	6	1	4	36
68 BULGARIA	3	2	2	1	1	2	1	2	1	1	2	2	21
70 ALBANIA	-	-	-	-	-	-	-	-	-	-	-	-	-
71 TOTAL STATE TRADING	33	70	31	21	23	24	24	19	18	27	28	32	351
72 OTHER EUROPEAN COUNTRY	-	-	-	-	-	-	-	-	-	-	-	-	-
80 NEAR AND MIDDLE EAST	-	-	-	-	-	-	-	-	-	-	-	-	-
83 OTHER COUNTRIES	-	-	-	-	-	-	-	-	-	-	-	-	-
88 TOTAL THIRD COUNTRIES	117	148	130	95	119	102	109	96	91	140	137	106	1392
89 NOT SPECIFIED	-	-	-	-	-	-	-	-	-	-	-	-	-
95 ZUSAMMEN-TOTAL C	660	785	803	685	715	665	738	613	653	929	982	816	9046
97 INSGESAMT-TOTAL A+B+C	1521	1606	1693	1477	1571	1512	1631	1471	1505	1878	1977	1714	19556

EISENBAHN - RAILWAY - CHEMIN DE FER 1.2.05:1 (8)

INNERSTAATLICHER UND GRENZUEBERSCHREITENDER VERKEHR NACH RELATION UND MONAT BELGIQUE/BELGIE

NATIONAL AND INTERNATIONAL TRAFFIC BY RELATION AND MONTH 1985

TRAFIC NATIONAL ET INTERNATIONAL PAR RELATION ET MOIS 1000 T

RELATION	01	02	03	04	05	06	07	08	09	10	11	12	01-12
A. INNERSTAATLICH NATIONAL	2282	2924	3228	3047	3180	3043	2702	2226	3164	3101	2847	2681	34426
B. EMPFANG AUS: RECEIVED FROM: RECEPTIONS DE:													
01 BR DEUTSCHLAND	237	291	321	258	395	308	294	284	269	332	287	260	3536
02 FRANCE	464	425	534	498	540	543	490	490	410	658	691	621	6364
03 ITALIA	62	89	89	85	96	105	111	76	90	95	95	80	1075
04 NEDERLAND	68	65	82	73	67	79	88	85	98	89	76	79	948
05 BELGIQUE/BELGIE													
06 LUXEMBOURG	138	134	157	134	127	143	101	94	78	186	140	132	1565
07 UNITED KINGDOM	4	3	3	2	4	3	3	3	4	4	4	5	42
08 IRELAND													
09 DANMARK	3	4	3	2	2	1	2	2	1	3	2	3	28
10 HELLAS		0	0	0	0	0	0	0	0	0	1	1	2
20 EUR	977	1011	1190	1051	1231	1182	1089	1035	951	1367	1296	1180	13561
28 NORWAY	0	0	0	0				0	0	0	0		0
30 SWEDEN	6	8	13	10	8	9	3	7	9	14	10	10	108
32 FINLAND			0										0
36 SWITZERLAND	10	13	10	12	21	14	15	13	15	16	13	12	162
38 AUSTRIA	9	10	11	14	7	9	7	7	11	7	13	12	120
40 PORTUGAL	0	0		0	0	0	0	0	0	0	0	0	1
42 SPAIN	25	10	6	8	7	7	8	5	6	10	16	23	132
48 YUGOSLAVIA	1	1	0	1	2	1	2	1	1	2	2	2	17
52 TURKEY													
56 USSR													
58 GERMAN DR	7	11	5	9	9	9	10	10	11	10	13	8	111
60 POLAND	2	1	2	2	2	1	1	2	1	1	2	2	18
62 CZECHOSLOVAKIA	3	3	4	3	3	3	5	3	2	3	1	2	36
64 HUNGARY	2	0	0	0	0	1	1	1	1	1	1	1	9
66 RUMANIA	1	1	1	1	1	1	1	1	1	1	1	1	12
68 BULGARIA	0	0	0	0	0	0	0	0	0	0	0	0	1
70 ALBANIA													
71 TOTAL STATE TRADING	16	18	13	16	18	15	20	18	17	19	20	17	205
72 OTHER EUROPEAN COUNTRY													
80 NEAR AND MIDDLE EAST													
83 OTHER COUNTRIES				0									0
88 TOTAL THIRD COUNTRIES	66	58	53	60	61	54	55	51	58	65	73	74	729
89 NOT SPECIFIED													
95 ZUSAMMEN-TOTAL B	1043	1070	1243	1111	1292	1236	1144	1086	1009	1432	1370	1254	14290

EISENBAHN - RAILWAY - CHEMIN DE FER 1.2.05:2 (8)

INNERSTAATLICHER UND GRENZUEBERSCHREITENDER VERKEHR NACH RELATION UND MONAT BELGIQUE/BELGIE

NATIONAL AND INTERNATIONAL TRAFFIC BY RELATION AND MONTH 1985

TRAFIC NATIONAL ET INTERNATIONAL PAR RELATION ET MOIS 1000 T

RELATION	01	02	03	04	05	06	07	08	09	10	11	12	01-12
C. VERSAND NACH: DISPATCHED TO: EXPEDITIONS VERS:													
01 BR DEUTSCHLAND	195	192	218	188	220	229	204	184	231	250	211	203	2526
02 FRANCE	480	376	473	466	443	495	431	332	416	499	427	526	5362
03 ITALIA	139	147	136	122	113	156	92	77	99	153	147	155	1535
04 NEDERLAND	189	183	226	216	236	203	204	224	218	287	200	219	2606
05 BELGIQUE/BELGIE													
06 LUXEMBOURG	215	245	334	321	303	311	389	331	348	388	332	296	3812
07 UNITED KINGDOM	4	3	4	5	5	5	5	3	3	3	2	2	44
08 IRELAND													
09 DANMARK	8	6	5	8	6	10	4	7	7	9	6	9	84
10 HELLAS	1	1	1	1	2	3	1	1	1	2	2	1	16
20 EUR	1231	1153	1397	1327	1327	1411	1329	1159	1322	1591	1328	1410	15986
28 NORWAY	1	1	1	1	1	1	1	1	1	2	1	1	15
30 SWEDEN	9	10	9	8	9	8	5	8	9	10	8	8	101
32 FINLAND		0	0	0	0	0		0					1
36 SWITZERLAND	168	99	90	113	130	128	109	146	130	141	157	105	1517
38 AUSTRIA	10	10	13	14	10	13	9	13	10	12	11	18	143
40 PORTUGAL	0	0	0	0	0	0	0	0	0	0	0	0	1
42 SPAIN	4	3	3	4	4	4	2	2	4	3	3	3	40
48 YUGOSLAVIA	1	1	3	3	4	3	6	3	3	2	2	7	38
52 TURKEY	0	0				0	0	0	0	0	0	0	0
56 USSR													
58 GERMAN DR	18	36	9	4	4	3	2	3	5	5	5	4	98
60 POLAND	2	1	2	2	1	2	2	2	3	2	2	3	23
62 CZECHOSLOVAKIA	5	3	4	1	4	1	2	2	1	1	2	3	30
64 HUNGARY	1	2	2	2	1	1	2	2	1	7	10	20	51
66 RUMANIA	1	1	2	2	2	1	1	1	0	1	1	1	15
68 BULGARIA	1	4	2	2	2	3	2	3	4	2	2	1	27
70 ALBANIA													
71 TOTAL STATE TRADING	29	49	24	15	18	15	16	15	16	21	25	39	282
72 OTHER EUROPEAN COUNTRY													
80 NEAR AND MIDDLE EAST													
83 OTHER COUNTRIES		0	0	0					1	0	0	0	2
88 TOTAL THIRD COUNTRIES	222	171	141	156	173	169	143	187	172	188	205	174	2101
89 NOT SPECIFIED													
95 ZUSAMMEN-TOTAL C	1453	1325	1538	1483	1501	1580	1472	1345	1494	1779	1533	1584	18087
97 INSGESAMT-TOTAL A+B+C	4778	5318	6010	5642	5973	5859	5317	4657	5667	6312	5749	5519	66802

EISENBAHN - RAILWAY - CHEMIN DE FER 1.2.06:1 (8)
 INNERSTAATLICHER UND GRENZUEBERSCHREITENDER VERKEHR NACH RELATION UND MONAT LUXEMBOURG
 NATIONAL AND INTERNATIONAL TRAFFIC BY RELATION AND MONTH 1985
 TRAFIC NATIONAL ET INTERNATIONAL PAR RELATION ET MOIS 1000 T

RELATION	01	02	03	04	05	06	07	08	09	10	11	12	01-12
A. INNERSTAATLICH NATIONAL	113	134	241	239	208	210	350	205	226	203	202	209	2539
B. EMPFANG AUS: RECEIVED FROM: RECEPTIONS DE:													
01 BR DEUTSCHLAND	165	175	180	185	158	137	164	133	154	164	138	153	1904
02 FRANCE	13	23	23	20	20	13	24	14	21	22	26	24	242
03 ITALIA	0	0	0	0	0	0	0	0	0	0	0	0	0
04 NEDERLAND	0	0	1	1	3	1	0	2	1	0	1	1	8
05 BELGIQUE/BELGIE	210	248	334	342	318	292	401	334	384	382	356	309	3911
06 LUXEMBOURG	-	-	-	-	-	-	-	-	-	-	-	-	-
07 UNITED KINGDOM	-	-	-	0	-	-	-	-	-	-	-	-	0
08 IRELAND	-	-	-	-	-	-	-	-	-	-	-	-	-
09 DANMARK	-	-	-	-	-	-	-	-	-	-	-	-	-
10 HELLAS	-	-	0	0	-	-	-	-	-	-	0	-	1
20 EUR	388	446	538	548	496	442	589	484	558	570	521	486	6067
28 NORWAY	-	-	-	-	-	-	-	-	-	-	-	-	-
30 SWEDEN	-	-	-	-	-	0	-	-	0	0	0	0	0
32 FINLAND	-	-	-	-	-	-	-	-	-	-	-	-	-
36 SWITZERLAND	0	0	0	0	0	0	0	0	0	0	0	0	2
38 AUSTRIA	0	0	0	0	0	0	0	0	0	0	0	0	0
40 PORTUGAL	-	-	-	-	-	-	-	-	-	-	-	-	-
42 SPAIN	0	-	-	-	-	-	-	-	-	-	-	-	0
48 YUGOSLAVIA	-	-	-	0	-	-	-	0	0	0	0	-	0
52 TURKEY	-	-	-	-	-	-	-	-	-	-	-	-	-
56 USSR	-	-	-	-	-	-	-	-	-	-	-	-	-
58 GERMAN DR	-	0	0	-	0	0	0	0	0	0	-	-	0
60 POLAND	-	-	-	0	0	-	-	0	0	-	-	0	0
62 CZECHOSLOVAKIA	0	0	-	-	0	0	-	-	-	-	0	-	0
64 HUNGARY	-	-	-	0	0	-	-	-	-	-	-	-	0
66 RUMANIA	-	-	0	-	0	-	-	-	-	0	-	0	0
68 BULGARIA	-	-	-	-	-	-	-	-	-	-	-	-	-
70 ALBANIA	-	-	-	-	-	-	-	-	-	-	-	-	-
71 TOTAL STATE TRADING	0	0	0	0	0	0	0	0	0	0	0	0	1
72 OTHER EUROPEAN COUNTRY	-	-	-	-	-	-	-	-	-	-	-	-	-
80 NEAR AND MIDDLE EAST	-	-	-	-	-	-	-	-	-	-	-	-	-
83 OTHER COUNTRIES	-	-	-	-	-	-	-	-	-	-	-	-	-
88 TOTAL THIRD COUNTRIES	0	0	0	0	0	0	0	0	0	0	0	0	3
89 NOT SPECIFIED	-	-	-	-	-	-	-	-	-	-	-	-	-
95 ZUSAMMEN-TOTAL B	388	446	538	548	496	443	589	484	558	570	521	486	6070

EISENBAHN - RAILWAY - CHEMIN DE FER 1.2.06:2 (8)
 INNERSTAATLICHER UND GRENZUEBERSCHREITENDER VERKEHR NACH RELATION UND MONAT LUXEMBOURG
 NATIONAL AND INTERNATIONAL TRAFFIC BY RELATION AND MONTH 1985
 TRAFIC NATIONAL ET INTERNATIONAL PAR RELATION ET MOIS 1000 T

RELATION	01	02	03	04	05	06	07	08	09	10	11	12	01-12
C. VERSAND NACH: DISPATCHED TO: EXPEDITIONS VERS:													
01 BR DEUTSCHLAND	88	81	96	94	104	118	139	120	122	141	115	111	1329
02 FRANCE	45	44	46	51	54	44	46	29	46	57	52	43	557
03 ITALIA	7	9	6	8	7	7	4	3	7	6	8	9	82
04 NEDERLAND	3	4	4	5	5	4	8	7	5	13	9	11	76
05 BELGIQUE/BELGIE	161	161	190	182	159	157	159	128	157	175	164	164	1958
06 LUXEMBOURG	0	0	0	0	0	0	0	0	0	0	0	0	0
07 UNITED KINGDOM	0	0	1	1	0	0	0	0	0	0	0	0	3
08 IRELAND	-	-	-	-	-	-	-	-	-	-	-	-	-
09 DANMARK	1	0	1	0	1	0	1	0	0	0	0	0	5
10 HELLAS	0	0	0	0	0	0	-	-	-	-	-	-	0
20 EUR	304	300	343	340	331	330	358	287	338	393	349	338	4010
28 NORWAY	-	-	-	-	-	-	-	-	-	-	-	0	0
30 SWEDEN	0	0	0	0	0	0	0	0	0	1	1	0	4
32 FINLAND	0	0	0	0	0	0	0	0	0	0	0	0	0
36 SWITZERLAND	6	6	6	7	9	10	11	7	5	8	8	5	88
38 AUSTRIA	0	-	-	-	0	-	-	-	-	0	0	0	1
40 PORTUGAL	-	-	-	-	-	-	-	-	-	-	-	-	0
42 SPAIN	-	-	-	-	-	-	-	0	-	-	-	-	0
48 YUGOSLAVIA	0	-	0	1	0	0	0	0	1	1	1	1	4
52 TURKEY	-	-	-	-	-	0	-	-	-	-	-	-	0
56 USSR	-	-	-	-	-	-	-	-	-	-	-	-	-
58 GERMAN DR	-	0	0	0	0	0	0	0	0	0	0	0	1
60 POLAND	-	-	-	-	-	-	0	-	0	0	0	0	0
62 CZECHOSLOVAKIA	0	-	0	0	-	-	-	-	0	0	0	0	0
64 HUNGARY	-	-	-	0	0	0	0	0	0	0	0	0	0
66 RUMANIA	0	0	0	0	0	0	0	0	0	0	0	0	0
68 BULGARIA	-	-	0	-	0	-	0	-	0	0	0	0	0
70 ALBANIA	-	-	-	-	-	-	-	-	-	-	-	-	-
71 TOTAL STATE TRADING	0	0	0	1	0	0	1	0	1	1	1	1	6
72 OTHER EUROPEAN COUNTRY	-	-	-	-	-	-	-	-	-	-	-	-	-
80 NEAR AND MIDDLE EAST	-	-	-	-	-	-	-	-	-	-	-	-	-
83 OTHER COUNTRIES	-	-	-	-	-	-	-	-	-	-	-	-	-
88 TOTAL THIRD COUNTRIES	6	7	6	8	10	11	11	8	6	9	10	7	98
89 NOT SPECIFIED	-	-	-	-	-	-	-	-	-	-	-	-	-
95 ZUSAMMEN-TOTAL C	311	306	350	348	340	340	370	295	343	402	359	345	4109
97 INSGESAMT-TOTAL A+B+C	812	887	1129	1136	1044	994	1309	984	1128	1175	1082	1040	12718

EISENBahn - RAILWAY - CHEMIN DE FER
 INNERSTAATLICHER UND GREHZUEBERSCHREITENDER VERKEHR NACH RELATION UND MONAT
 NATIONAL AND INTERNATIONAL TRAFFIC BY RELATION AND MONTH
 TRAFIC NATIONAL ET INTERNATIONAL PAR RELATION ET MOIS

1.2.07:1 (8)
 UNITED KINGDOM
 1985
 1000 T

RELATION	01	02	03	04	05	06	07	08	09	10	11	12	01-12
A. INNERSTAATLICHER NATIONAL	4467	5151	8158	10506	12508	11493	11437	10393	11597	12993	12867	9238	120808
B. EMPFANG AUS: RECEIVED FROM: RECEPTIONS DE:													
01 BR DEUTSCHLAND													
02 FRANCE													
03 ITALIA													
04 NEDERLAND													
05 BELGIQUE/BELGIE													
06 LUXEMBOURG													
07 UNITED KINGDOM													
08 IRELAND													
09 DANMARK													
10 HELLAS													
20 EUR													
28 NORWAY													
30 SWEDEN													
32 FINLAND													
36 SWITZERLAND													
38 AUSTRIA													
40 PORTUGAL													
42 SPAIN													
48 YUGOSLAVIA													
52 TURKEY													
56 USSR													
58 GERMAN DR													
60 POLAND													
62 CZECHOSLOVAKIA													
64 HUNGARY													
66 RUMANIA													
68 BULGARIA													
70 ALBANIA													
71 TOTAL STATE TRADING													
72 OTHER EUROPEAN COUNTRY													
80 NEAR AND MIDDLE EAST													
83 OTHER COUNTRIES													
88 TOTAL THIRD COUNTRIES													
89 NOT SPECIFIED	79	68	63	65	76	63	69	66	62	65	68	55	799
95 ZUSAMMEN-TOTAL B	79	68	63	65	76	63	69	66	62	65	68	55	799

EISENBahn - RAILWAY - CHEMIN DE FER
 INNERSTAATLICHER UND GRENZUEBERSCHREITENDER VERKEHR NACH RELATION UND MONAT
 NATIONAL AND INTERNATIONAL TRAFFIC BY RELATION AND MONTH
 TRAFIC NATIONAL ET INTERNATIONAL PAR RELATION ET MOIS

1.2.07:2 (8)
 UNITED KINGDOM
 1985
 1000 T

RELATION	01	02	03	04	05	06	07	08	09	10	11	12	01-12
C. VERSAND NACH: DISPATCHED TO: EXPEDITIONS VERS:													
01 BR DEUTSCHLAND													
02 FRANCE													
03 ITALIA													
04 NEDERLAND													
05 BELGIQUE/BELGIE													
06 LUXEMBOURG													
07 UNITED KINGDOM													
08 IRELAND													
09 DANMARK													
10 HELLAS													
20 EUR													
28 NORWAY													
30 SWEDEN													
32 FINLAND													
36 SWITZERLAND													
38 AUSTRIA													
40 PORTUGAL													
42 SPAIN													
48 YUGOSLAVIA													
52 TURKEY													
56 USSR													
58 GERMAN DR													
60 POLAND													
62 CZECHOSLOVAKIA													
64 HUNGARY													
66 RUMANIA													
68 BULGARIA													
70 ALBANIA													
71 TOTAL STATE TRADING													
72 OTHER EUROPEAN COUNTRY													
80 NEAR AND MIDDLE EAST													
83 OTHER COUNTRIES													
88 TOTAL THIRD COUNTRIES													
89 NOT SPECIFIED	41	30	43	37	40	45	35	32	22	31	29	28	413
95 ZUSAMMEN-TOTAL C	41	30	43	37	40	45	35	32	22	31	29	28	413
97 INSGESAMT-TOTAL A+B+C	4587	5249	8264	10608	12624	11601	11541	10491	11681	13089	12964	9321	122020

EISENBAHN - RAILWAY - CHEMIN DE FER

1.2.08:1 (8)

INNERSTAATLICHER UND GRENZUEBERSCHREITENDER VERKEHR NACH RELATION UND MONAT

IRELAND

NATIONAL AND INTERNATIONAL TRAFFIC BY RELATION AND MONTH

1985

TRAFIC NATIONAL ET INTERNATIONAL PAR RELATION ET MOIS

1000 T

RELATION	01	02	03	04	05	06	07	08	09	10	11	12	01-12
A. INNERSTAATLICH NATIONAL	314	238	283	265	279	276	279	275	288	314	289	269	3369
B. EMPFANG AUS: RECEIVED FROM: RECEPTIONS DE:													
01 BR DEUTSCHLAND	-	-	-	-	-	-	-	-	-	-	-	-	-
02 FRANCE	-	-	-	-	-	-	-	-	-	-	-	-	-
03 ITALIA	-	-	-	-	-	-	-	-	-	-	-	-	-
04 NEDERLAND	-	-	-	-	-	-	-	-	-	-	-	-	-
05 BELGIQUE/BELGIE	-	-	-	-	-	-	-	-	-	-	-	-	-
06 LUXEMBOURG	-	-	-	-	-	-	-	-	-	-	-	-	-
07 UNITED KINGDOM	-	-	-	-	-	-	-	-	-	-	-	-	-
08 IRELAND	-	-	-	-	-	-	-	-	-	-	-	-	-
09 DANMARK	-	-	-	-	-	-	-	-	-	-	-	-	-
10 HELLAS	-	-	-	-	-	-	-	-	-	-	-	-	-
20 EUR	-	-	-	-	-	-	-	-	-	-	-	-	-
28 NORWAY	-	-	-	-	-	-	-	-	-	-	-	-	-
30 SWEDEN	-	-	-	-	-	-	-	-	-	-	-	-	-
32 FINLAND	-	-	-	-	-	-	-	-	-	-	-	-	-
36 SWITZERLAND	-	-	-	-	-	-	-	-	-	-	-	-	-
38 AUSTRIA	-	-	-	-	-	-	-	-	-	-	-	-	-
40 PORTUGAL	-	-	-	-	-	-	-	-	-	-	-	-	-
42 SPAIN	-	-	-	-	-	-	-	-	-	-	-	-	-
48 YUGOSLAVIA	-	-	-	-	-	-	-	-	-	-	-	-	-
52 TURKEY	-	-	-	-	-	-	-	-	-	-	-	-	-
56 USSR	-	-	-	-	-	-	-	-	-	-	-	-	-
58 GERMAN DR	-	-	-	-	-	-	-	-	-	-	-	-	-
60 POLAND	-	-	-	-	-	-	-	-	-	-	-	-	-
62 CZECHOSLOVAKIA	-	-	-	-	-	-	-	-	-	-	-	-	-
64 HUNGARY	-	-	-	-	-	-	-	-	-	-	-	-	-
66 RUMANIA	-	-	-	-	-	-	-	-	-	-	-	-	-
68 BULGARIA	-	-	-	-	-	-	-	-	-	-	-	-	-
70 ALBANIA	-	-	-	-	-	-	-	-	-	-	-	-	-
71 TOTAL STATE TRADING	-	-	-	-	-	-	-	-	-	-	-	-	-
72 OTHER EUROPEAN COUNTRY	-	-	-	-	-	-	-	-	-	-	-	-	-
80 NEAR AND MIDDLE EAST	-	-	-	-	-	-	-	-	-	-	-	-	-
83 OTHER COUNTRIES	-	-	-	-	-	-	-	-	-	-	-	-	-
88 TOTAL THIRD COUNTRIES	-	-	-	-	-	-	-	-	-	-	-	-	-
89 NOT SPECIFIED	-	-	-	-	-	-	-	-	-	-	-	-	-
95 ZUSAMMEN-TOTAL B	-	-	-	-	-	-	-	-	-	-	-	-	-

EISENBAHN - RAILWAY - CHEMIN DE FER

1.2.08:2 (8)

INNERSTAATLICHER UND GRENZUEBERSCHREITENDER VERKEHR NACH RELATION UND MONAT

IRELAND

NATIONAL AND INTERNATIONAL TRAFFIC BY RELATION AND MONTH

1985

TRAFIC NATIONAL ET INTERNATIONAL PAR RELATION ET MOIS

1000 T

RELATION	01	02	03	04	05	06	07	08	09	10	11	12	01-12
C. VERSAND NACH: DISPATCHED TO: EXPEDITIONS VERS:													
01 BR DEUTSCHLAND	-	-	-	-	-	-	-	-	-	-	-	-	-
02 FRANCE	-	-	-	-	-	-	-	-	-	-	-	-	-
03 ITALIA	-	-	-	-	-	-	-	-	-	-	-	-	-
04 NEDERLAND	-	-	-	-	-	-	-	-	-	-	-	-	-
05 BELGIQUE/BELGIE	-	-	-	-	-	-	-	-	-	-	-	-	-
06 LUXEMBOURG	-	-	-	-	-	-	-	-	-	-	-	-	-
07 UNITED KINGDOM	-	-	-	-	-	-	-	-	-	-	-	-	-
08 IRELAND	-	-	-	-	-	-	-	-	-	-	-	-	-
09 DANMARK	-	-	-	-	-	-	-	-	-	-	-	-	-
10 HELLAS	-	-	-	-	-	-	-	-	-	-	-	-	-
20 EUR	-	-	-	-	-	-	-	-	-	-	-	-	-
28 NORWAY	-	-	-	-	-	-	-	-	-	-	-	-	-
30 SWEDEN	-	-	-	-	-	-	-	-	-	-	-	-	-
32 FINLAND	-	-	-	-	-	-	-	-	-	-	-	-	-
36 SWITZERLAND	-	-	-	-	-	-	-	-	-	-	-	-	-
38 AUSTRIA	-	-	-	-	-	-	-	-	-	-	-	-	-
40 PORTUGAL	-	-	-	-	-	-	-	-	-	-	-	-	-
42 SPAIN	-	-	-	-	-	-	-	-	-	-	-	-	-
48 YUGOSLAVIA	-	-	-	-	-	-	-	-	-	-	-	-	-
52 TURKEY	-	-	-	-	-	-	-	-	-	-	-	-	-
56 USSR	-	-	-	-	-	-	-	-	-	-	-	-	-
58 GERMAN DR	-	-	-	-	-	-	-	-	-	-	-	-	-
60 POLAND	-	-	-	-	-	-	-	-	-	-	-	-	-
62 CZECHOSLOVAKIA	-	-	-	-	-	-	-	-	-	-	-	-	-
64 HUNGARY	-	-	-	-	-	-	-	-	-	-	-	-	-
66 RUMANIA	-	-	-	-	-	-	-	-	-	-	-	-	-
68 BULGARIA	-	-	-	-	-	-	-	-	-	-	-	-	-
70 ALBANIA	-	-	-	-	-	-	-	-	-	-	-	-	-
71 TOTAL STATE TRADING	-	-	-	-	-	-	-	-	-	-	-	-	-
72 OTHER EUROPEAN COUNTRY	-	-	-	-	-	-	-	-	-	-	-	-	-
80 NEAR AND MIDDLE EAST	-	-	-	-	-	-	-	-	-	-	-	-	-
83 OTHER COUNTRIES	-	-	-	-	-	-	-	-	-	-	-	-	-
88 TOTAL THIRD COUNTRIES	-	-	-	-	-	-	-	-	-	-	-	-	-
89 NOT SPECIFIED	-	-	-	-	-	-	-	-	-	-	-	-	-
95 ZUSAMMEN-TOTAL C	-	-	-	-	-	-	-	-	-	-	-	-	-
97 INSGESAMT-TOTAL A+B+C	314	238	283	265	279	276	279	275	288	314	289	269	3369

EISENBAHN - RAILWAY - CHEMIN DE FER
 INNERSTAATLICHER UND GRENZUEBERSCHREITENDER VERKEHR NACH RELATION UND MONAT
 NATIONAL AND INTERNATIONAL TRAFFIC BY RELATION AND MONTH
 TRAFIC NATIONAL ET INTERNATIONAL PAR RELATION ET MOIS

1.2.09:1 (8)
 DANMARK
 1985
 1000 T

RELATION	01	02	03	04	05	06	07	08	09	10	11	12	01-12
A. INNERSTAATLICH NATIONAL	203	216	204	198	176	162	145	184	190	234	205	194	2312
B. EMPFANG AUS: RECEIVED FROM: RECEPTIONS DE:													
01 BR DEUTSCHLAND	84	81	81	80	85	67	50	47	84	80	81	72	893
02 FRANCE	8	9	7	7	7	8	6	6	8	6	8	10	89
03 ITALIA	3	4	3	5	9	8	5	5	8	6	6	6	67
04 NEDERLAND	1	1	1	1	1	1	1	1	2	1	1	1	14
05 BELGIQUE/BELGIE	5	7	6	7	7	9	5	6	7	8	5	7	78
06 LUXEMBOURG	1	0	1	0	1	0	1	0	0	0	0	0	5
07 UNITED KINGDOM	0	-	-	-	-	0	-	-	-	0	-	-	0
08 IRELAND	-	-	-	-	-	-	-	-	-	-	-	-	-
09 DANMARK	-	-	-	-	-	-	-	-	-	-	-	-	-
10 HELLAS	-	-	-	-	-	-	-	-	-	-	-	-	-
20 EUR	102	101	99	101	109	94	67	64	109	102	102	96	1147
28 NORWAY	1	1	1	1	1	1	1	1	1	2	2	1	15
30 SWEDEN	48	43	44	51	51	52	29	46	61	61	50	47	582
32 FINLAND	3	3	5	5	4	4	4	4	5	5	5	4	49
36 SWITZERLAND	1	2	2	2	2	2	1	1	3	2	1	2	21
38 AUSTRIA	4	5	5	3	6	2	2	2	3	4	3	3	43
40 PORTUGAL	-	-	-	-	-	-	-	-	-	-	-	-	-
42 SPAIN	0	3	0	0	0	1	0	0	1	1	3	6	15
48 YUGOSLAVIA	1	1	1	1	1	1	1	1	1	1	1	1	10
52 TURKEY	-	-	-	-	-	-	-	-	-	-	-	-	-
56 USSR	-	-	-	-	-	-	-	-	-	-	-	-	-
58 GERMAN DR	8	6	7	6	6	5	5	7	8	9	8	7	82
60 POLAND	1	1	1	1	1	1	1	1	1	1	1	1	13
62 CZECHOSLOVAKIA	3	4	3	4	3	4	3	2	3	4	3	3	39
64 HUNGARY	4	5	4	2	1	0	0	0	1	3	4	7	34
66 RUMANIA	0	0	0	0	0	0	0	0	0	0	0	0	2
68 BULGARIA	0	-	-	0	-	0	0	0	0	-	-	-	0
70 ALBANIA	-	-	-	-	-	-	-	-	-	-	-	-	-
71 TOTAL STATE TRADING	17	16	17	15	13	11	10	12	14	18	17	19	180
72 OTHER EUROPEAN COUNTRY	-	-	-	-	-	-	-	-	-	-	-	-	-
80 NEAR AND MIDDLE EAST	-	-	-	-	-	-	-	-	-	-	-	-	-
83 OTHER COUNTRIES	-	-	-	-	-	-	-	-	-	-	-	-	-
88 TOTAL THIRD COUNTRIES	74	73	74	78	78	73	47	65	88	93	81	82	906
89 NOT SPECIFIED	-	-	-	-	-	-	-	-	-	-	-	-	-
95 ZUSAMMEN-TOTAL B	177	174	173	179	187	167	114	129	196	195	183	178	2053

EISENBAHN - RAILWAY - CHEMIN DE FER
 INNERSTAATLICHER UND GRENZUEBERSCHREITENDER VERKEHR NACH RELATION UND MONAT
 NATIONAL AND INTERNATIONAL TRAFFIC BY RELATION AND MONTH
 TRAFIC NATIONAL ET INTERNATIONAL PAR RELATION ET MOIS

1.2.09:2 (8)
 DANMARK
 1985
 1000 T

RELATION	01	02	03	04	05	06	07	08	09	10	11	12	01-12
C. VERSAND NACH: DISPATCHED TO: EXPEDITIONS VERS:													
01 BR DEUTSCHLAND	35	34	49	37	43	62	17	22	81	44	39	33	498
02 FRANCE	1	2	1	2	2	2	1	1	1	1	1	1	15
03 ITALIA	5	7	7	6	5	8	2	4	11	7	7	6	76
04 NEDERLAND	2	0	1	0	1	0	0	0	0	0	0	0	7
05 BELGIQUE/BELGIE	4	3	3	2	1	0	0	4	3	2	2	2	25
06 LUXEMBOURG	-	-	-	-	-	-	-	-	-	-	-	-	-
07 UNITED KINGDOM	0	0	0	-	0	0	0	0	0	0	0	0	3
08 IRELAND	-	-	-	-	-	-	-	-	-	-	-	-	-
09 DANMARK	-	-	-	-	-	-	-	-	-	-	-	-	-
10 HELLAS	0	0	0	0	0	0	0	0	0	0	0	0	3
20 EUR	48	47	63	47	53	74	20	28	100	55	50	42	627
28 NORWAY	2	3	2	2	3	2	2	3	3	3	3	2	31
30 SWEDEN	9	17	19	13	16	14	9	17	12	17	10	10	164
32 FINLAND	0	0	0	0	0	0	0	0	0	0	0	0	1
36 SWITZERLAND	2	2	2	2	3	3	2	1	3	3	3	3	28
38 AUSTRIA	1	1	1	1	1	1	0	1	1	0	0	0	6
40 PORTUGAL	-	-	-	-	-	-	-	-	-	-	-	-	0
42 SPAIN	0	0	0	0	0	0	0	0	0	0	0	0	1
48 YUGOSLAVIA	0	0	0	0	0	0	0	0	0	0	0	0	2
52 TURKEY	1	0	2	2	0	0	0	0	1	1	0	0	8
56 USSR	-	-	-	-	-	-	-	-	-	-	-	-	-
58 GERMAN DR	2	1	1	1	1	0	0	0	1	0	0	1	9
60 POLAND	0	0	0	0	1	1	0	0	0	1	1	2	6
62 CZECHOSLOVAKIA	1	0	0	0	0	1	0	0	0	1	1	0	5
64 HUNGARY	0	0	0	0	0	0	0	0	0	0	0	0	2
66 RUMANIA	0	0	0	0	0	0	0	0	0	0	0	0	1
68 BULGARIA	0	0	0	0	0	0	0	0	0	0	0	0	1
70 ALBANIA	-	-	-	-	-	-	-	-	-	-	-	-	-
71 TOTAL STATE TRADING	2	2	2	2	2	2	1	2	2	2	2	3	25
72 OTHER EUROPEAN COUNTRY	-	-	-	-	-	-	-	-	-	-	-	-	-
80 NEAR AND MIDDLE EAST	-	-	-	-	-	-	-	-	-	-	-	-	-
83 OTHER COUNTRIES	-	-	-	-	-	-	-	-	-	-	-	-	-
88 TOTAL THIRD COUNTRIES	18	24	29	21	25	22	15	24	21	27	19	19	263
89 NOT SPECIFIED	-	-	-	-	-	-	-	-	-	-	-	-	-
95 ZUSAMMEN-TOTAL C	66	71	91	68	78	96	36	52	121	82	69	61	890
97 INSGESAMT-TOTAL A+B+C	446	462	468	444	441	425	295	365	508	511	457	433	5255

E I S E N B A H N - R A I L W A Y - C H E M I N D E F E R 1.2.10:1 (8)

INNERSTAATLICHER UND GRENZUEBERSCHREITENDER VERKEHR NACH RELATION UND MONAT HELLAS

NATIONAL AND INTERNATIONAL TRAFFIC BY RELATION AND MONTH 1985

TRAFIC NATIONAL ET INTERNATIONAL PAR RELATION ET MOIS 1000 T

RELATION	01	02	03	04	05	06	07	08	09	10	11	12	01-12
A. INNERSTAATLICH NATIONAL	103	44	30	54	47	40	42	118	271	234	176	45	1205
B. EMPFANG AUS: RECEIVED FROM: RECEPTIONS DE:													
01 BR DEUTSCHLAND	7	6	8	11	9	7	8	6	6	8	4	4	85
02 FRANCE	2	2	3	2	2	1	2	1	1	1	2	1	22
03 ITALIA	0	0	1	1	3	0	0	0	0	0	0	0	26
04 NEDERLAND	0	0	0	0	0	0	0	0	0	0	0	0	5
05 BELGIQUE/BELGIE	1	1	1	1	1	1	1	1	1	1	1	0	9
06 LUXEMBOURG	0	0	0	0	0	0	0	0	0	0	0	0	1
07 UNITED KINGDOM	-	-	-	-	-	-	-	-	-	-	-	-	-
08 IRELAND	-	-	-	-	-	-	-	-	-	-	-	-	-
09 DANMARK	0	0	0	0	0	0	0	0	0	0	0	0	1
10 HELLAS	-	-	-	-	-	-	-	-	-	-	-	-	-
20 EUR	14	12	15	18	16	11	14	11	10	12	8	7	148
28 NORWAY	-	-	-	-	-	-	-	-	-	-	-	-	-
30 SWEDEN	0	0	0	0	0	0	0	0	0	0	0	0	1
32 FINLAND	-	-	-	-	-	-	-	-	-	-	-	-	0
36 SWITZERLAND	0	0	0	0	0	0	0	0	0	0	0	0	1
38 AUSTRIA	3	4	3	3	4	3	6	3	2	3	2	2	38
40 PORTUGAL	-	-	-	-	-	-	-	-	-	-	-	-	-
42 SPAIN	0	0	0	0	0	0	0	0	0	0	0	0	0
48 YUGOSLAVIA	17	16	21	36	30	28	34	22	19	20	26	35	304
52 TURKEY	-	-	-	5	0	1	1	1	-	0	-	-	8
56 USSR	-	-	-	-	-	-	-	-	-	-	-	-	-
58 GERMAN DR	2	1	2	1	1	1	1	1	1	1	1	1	12
60 POLAND	1	0	0	0	0	0	0	0	0	0	0	0	3
62 CZECHOSLOVAKIA	8	6	6	5	5	4	5	5	5	8	6	4	67
64 HUNGARY	3	2	1	3	19	3	4	3	4	4	6	5	56
66 RUMANIA	3	4	5	4	6	3	4	4	2	4	5	5	47
68 BULGARIA	8	3	7	10	10	9	9	8	13	12	10	20	117
70 ALBANIA	-	-	-	-	-	-	-	-	-	-	-	-	-
71 TOTAL STATE TRADING	41	31	43	58	70	49	58	43	44	49	51	69	606
72 OTHER EUROPEAN COUNTRY	-	-	-	-	-	-	-	-	-	-	-	-	-
80 NEAR AND MIDDLE EAST	-	-	-	-	-	-	-	-	-	-	-	-	-
83 OTHER COUNTRIES	-	-	-	-	-	-	-	-	-	-	-	-	-
88 TOTAL THIRD COUNTRIES	44	35	46	68	74	54	63	47	47	52	53	71	654
89 NOT SPECIFIED	-	-	-	-	-	-	-	-	-	-	-	-	-
95 ZUSAMMEN-TOTAL B	58	46	61	85	90	65	78	58	57	64	61	79	801

E I S E N B A H N - R A I L W A Y - C H E M I N D E F E R 1.2.10:2 (8)

INNERSTAATLICHER UND GRENZUEBERSCHREITENDER VERKEHR NACH RELATION UND MONAT HELLAS

NATIONAL AND INTERNATIONAL TRAFFIC BY RELATION AND MONTH 1985

TRAFIC NATIONAL ET INTERNATIONAL PAR RELATION ET MOIS 1000 T

RELATION	01	02	03	04	05	06	07	08	09	10	11	12	01-12
C. VERSAND NACH: DISPATCHED TO: EXPEDITIONS VERS:													
01 BR DEUTSCHLAND	7	1	1	0	0	11	18	0	6	4	0	3	52
02 FRANCE	-	0	0	0	0	0	0	0	0	0	0	0	1
03 ITALIA	0	0	1	1	0	1	0	0	0	0	0	0	4
04 NEDERLAND	0	0	0	1	0	0	1	0	0	0	0	0	4
05 BELGIQUE/BELGIE	-	-	0	-	-	-	-	-	-	-	0	-	0
06 LUXEMBOURG	-	-	-	-	-	-	-	-	-	-	-	-	-
07 UNITED KINGDOM	-	0	-	-	-	-	-	-	-	-	-	0	0
08 IRELAND	-	-	-	-	-	-	-	-	-	-	-	-	-
09 DANMARK	-	-	-	-	-	-	-	-	-	-	-	-	-
10 HELLAS	-	-	-	-	-	-	-	-	-	-	-	-	-
20 EUR	8	2	2	1	1	13	19	2	7	4	1	3	62
28 NORWAY	-	-	-	-	-	-	-	-	-	-	-	-	-
30 SWEDEN	-	-	-	-	-	-	-	-	-	0	-	-	0
32 FINLAND	-	-	-	-	-	-	-	-	-	-	-	-	-
36 SWITZERLAND	-	-	-	-	0	0	-	-	-	0	-	0	0
38 AUSTRIA	1	0	-	0	0	1	1	0	-	0	-	0	4
40 PORTUGAL	-	-	-	-	-	-	-	-	-	-	-	-	-
42 SPAIN	-	-	-	-	-	-	-	-	-	-	-	-	-
48 YUGOSLAVIA	108	39	106	138	146	137	135	160	87	121	139	135	1452
52 TURKEY	0	0	0	0	0	0	1	1	1	0	0	1	4
56 USSR	-	-	-	-	-	-	-	-	-	-	-	-	0
58 GERMAN DR	1	2	1	0	0	0	5	1	-	0	4	19	33
60 POLAND	11	3	1	1	0	0	1	0	0	0	-	2	19
62 CZECHOSLOVAKIA	1	0	1	0	0	1	0	0	0	0	0	1	5
64 HUNGARY	6	2	1	0	0	1	0	0	0	0	4	20	36
66 RUMANIA	6	1	2	1	2	2	2	1	1	1	2	5	27
68 BULGARIA	2	7	43	41	48	3	47	22	8	41	14	47	321
70 ALBANIA	-	-	-	-	-	-	-	-	-	-	-	-	-
71 TOTAL STATE TRADING	134	54	154	181	197	144	190	185	97	164	165	229	1894
72 OTHER EUROPEAN COUNTRY	-	-	-	-	-	-	-	-	-	-	-	-	-
80 NEAR AND MIDDLE EAST	-	-	0	-	0	-	-	-	0	0	-	0	0
83 OTHER COUNTRIES	-	-	-	-	-	-	-	-	-	-	-	-	-
88 TOTAL THIRD COUNTRIES	136	54	154	182	197	145	191	185	98	164	165	230	1902
89 NOT SPECIFIED	-	-	-	-	-	-	-	-	-	-	-	-	-
95 ZUSAMMEN-TOTAL C	144	56	156	183	198	158	210	187	105	168	166	233	1964
97 INSGESAMT-TOTAL A+B+C	305	147	247	322	335	264	331	363	432	467	403	356	3970

EISENBAHN - RAILWAY - CHEMIN DE FER 1.2.11:1 (8)
 INNERSTAATLICHER UND GRENZUEBERSCHREITENDER VERKEHR NACH RELATION UND MONAT EUR
 NATIONAL AND INTERNATIONAL TRAFFIC BY RELATION AND MONTH 1985
 TRAFIC NATIONAL ET INTERNATIONAL PAR RELATION ET MOIS 1000 T

RELATION	01	02	03	04	05	06	07	08	09	10	11	12	01-12
A. INNERSTAATLICH NATIONAL	37608	38203	45254	46595	47930	46030	47324	40576	46866	52908	50013	40965	540273
B. EMPFANG AUS: RECEIVED FROM: RECEPTIONS DE:													
01 BR DEUTSCHLAND	1554	1758	1914	1740	1809	1657	1791	1302	1615	1867	1751	1568	20325
02 FRANCE	1302	1400	1603	1670	1560	1381	1454	1137	1376	1745	1745	1595	17568
03 ITALIA	333	465	483	447	481	523	526	365	465	529	468	410	5501
04 NEDERLAND	520	577	681	587	532	546	634	490	542	783	813	737	7440
05 BELGIQUE/BELGIE	1005	1098	1328	1341	1190	1215	1376	1001	1333	1435	1322	1354	14998
06 LUXEMBOURG	238	263	281	268	269	232	281	198	193	344	273	258	3098
07 UNITED KINGDOM	28	38	32	29	42	47	33	21	27	29	30	27	383
08 IRELAND	-	-	0	0	0	0	0	-	-	0	-	-	0
09 DANMARK	44	46	60	42	42	66	46	44	54	53	46	42	587
10 HELLAS	7	4	3	3	3	11	19	2	7	6	3	5	72
20 EUR	5032	5648	6385	6127	5929	5684	6158	4559	5614	6790	6450	5995	70372
28 NORWAY	4	3	4	3	3	3	2	4	3	5	4	4	42
30 SWEDEN	218	220	250	276	214	248	206	174	248	279	237	222	2791
32 FINLAND	4	4	6	5	5	5	4	7	6	6	6	5	63
36 SWITZERLAND	266	362	393	409	408	344	377	228	353	380	336	321	4177
38 AUSTRIA	385	428	435	433	445	419	469	327	419	422	404	374	4960
40 PORTUGAL	5	4	4	6	4	3	4	3	3	3	4	4	47
42 SPAIN	172	57	45	45	42	40	41	22	31	56	128	149	828
48 YUGOSLAVIA	88	110	129	147	129	129	142	102	112	129	119	131	1468
52 TURKEY	-	-	-	5	0	1	-	1	0	0	-	0	8
56 USSR	-	-	0	0	0	0	0	0	0	0	0	0	1
58 GERMAN DR	878	810	944	1000	963	796	940	977	901	939	984	1038	11169
60 POLAND	58	56	76	78	82	65	84	112	75	95	81	87	950
62 CZECHOSLOVAKIA	442	458	493	405	438	408	429	339	437	492	443	546	5329
64 HUNGARY	85	72	89	82	97	89	104	103	88	117	100	125	1151
66 RUMANIA	48	37	51	63	56	48	49	63	46	54	58	63	614
68 BULGARIA	12	6	8	12	11	12	12	11	16	15	12	23	148
70 ALBANIA	-	-	-	-	-	-	-	-	-	-	-	-	-
71 TOTAL STATE TRADING	1610	1549	1790	1786	1776	1548	1759	1686	1675	1842	1796	2012	20830
72 OTHER EUROPEAN COUNTRY	-	3	0	2	4	1	3	2	-	1	5	10	31
80 NEAR AND MIDDLE EAST	-	-	-	-	-	-	-	-	-	-	0	0	0
83 OTHER COUNTRIES	-	-	-	0	-	-	-	-	0	-	-	0	0
88 TOTAL THIRD COUNTRIES	2662	2630	2926	2973	2903	2613	2867	2451	2739	2994	2919	3100	33777
89 NOT SPECIFIED	79	68	63	65	76	63	69	66	62	65	68	55	799
95 ZUSAMMEN-TOTAL B	7773	8347	9374	9165	8908	8360	9093	7076	8414	9849	9438	9151	104948

EISENBAHN - RAILWAY - CHEMIN DE FER 1.2.11:2 (8)
 INNERSTAATLICHER UND GRENZUEBERSCHREITENDER VERKEHR NACH RELATION UND MONAT EUR
 NATIONAL AND INTERNATIONAL TRAFFIC BY RELATION AND MONTH 1985
 TRAFIC NATIONAL ET INTERNATIONAL PAR RELATION ET MOIS 1000 T

RELATION	01	02	03	04	05	06	07	08	09	10	11	12	01-12
C. VERSAND NACH: DISPATCHED TO: EXPEDITIONS VERS:													
01 BR DEUTSCHLAND	1067	1167	1318	1143	1241	1276	1309	994	1261	1582	1463	1268	15090
02 FRANCE	1322	1214	1321	1271	1235	1200	1255	896	1130	1317	1230	1190	14582
03 ITALIA	1222	1450	1524	1486	1344	1273	1109	807	1304	1454	1428	1203	15606
04 NEDERLAND	426	446	478	439	482	459	487	469	436	595	468	451	5638
05 BELGIQUE/BELGIE	1019	1012	1180	1107	1104	1080	1035	1009	981	1365	1227	1145	13264
06 LUXEMBOURG	409	439	549	493	507	477	533	480	525	572	496	458	5947
07 UNITED KINGDOM	65	67	71	74	77	73	92	61	71	77	72	74	847
08 IRELAND	-	-	-	0	0	-	-	-	-	-	-	-	0
09 DANMARK	102	103	97	102	107	96	74	86	84	108	104	95	1158
10 HELLAS	13	16	20	17	17	16	18	12	14	14	9	11	177
20 EUR	5646	5914	6554	6133	6107	5952	5933	4815	5808	7083	6497	5868	72309
28 NORWAY	13	13	16	14	16	14	13	16	18	19	18	15	185
30 SWEDEN	122	137	162	151	166	151	134	140	130	148	131	116	1689
32 FINLAND	1	1	1	2	1	1	1	1	1	1	1	1	12
36 SWITZERLAND	665	621	688	676	709	728	630	618	696	738	708	601	8078
38 AUSTRIA	468	517	631	567	582	596	569	480	451	509	549	455	6384
40 PORTUGAL	5	5	4	5	4	3	3	1	3	3	2	3	41
42 SPAIN	55	49	59	51	48	43	36	33	46	42	47	50	560
48 YUGOSLAVIA	171	118	211	247	246	229	237	239	169	208	220	270	2563
52 TURKEY	5	3	3	2	1	2	1	2	2	2	1	2	25
56 USSR	-	-	0	0	-	-	-	-	-	-	-	-	0
58 GERMAN DR	421	697	348	278	323	316	390	360	311	382	464	606	4896
60 POLAND	62	48	52	73	57	68	59	48	69	60	57	61	713
62 CZECHOSLOVAKIA	147	143	170	84	148	88	77	188	187	129	233	131	1724
64 HUNGARY	140	116	169	125	178	100	103	132	99	227	215	291	1896
66 RUMANIA	29	19	22	28	29	24	25	13	19	24	17	33	282
68 BULGARIA	25	36	74	63	76	30	80	49	32	63	40	77	643
70 ALBANIA	-	-	-	-	-	-	-	-	-	-	-	-	-
71 TOTAL STATE TRADING	994	1176	1046	897	1056	856	970	1029	886	1092	1248	1469	12717
72 OTHER EUROPEAN COUNTRY	-	-	-	-	-	0	2	0	-	6	0	0	9
80 NEAR AND MIDDLE EAST	0	0	0	0	0	0	-	-	0	0	0	0	1
83 OTHER COUNTRIES	-	0	0	0	-	-	-	-	0	0	0	-	2
88 TOTAL THIRD COUNTRIES	2327	2522	2611	2365	2583	2395	2358	2320	2245	2559	2705	2713	29703
89 NOT SPECIFIED	41	30	43	37	40	45	35	32	22	31	29	28	413
95 ZUSAMMEN-TOTAL C	8014	8466	9208	8535	8730	8392	8325	7166	8075	9673	9232	8609	102425
96 A + B + C (THIRD COUNTRY)	47708	49072	57240	58125	59422	56785	58775	49971	57526	65316	62156	52829	674924
97 B + C (THIRD COUNTRIES)	10101	10869	11985	11530	11492	10755	11451	9395	10659	12408	12143	11864	134651

EISENBAHN - RAILWAY - CHEMIN DE FER										1.3.01 (7)
INNERSTAATLICHER, GRENZUEBERSCHREITENDER UND DURCHGANGSVERKEHR NACH CONTAINER UND SCHIENE/STRASSE										BR DEUTSCHLAND
NATIONAL, INTERNATIONAL AND TRANSIT TRAFFIC BY CONTAINER AND ROAD/RAIL										1985
TRAFIC NATIONAL, INTERNATIONAL ET DE TRANSIT PAR CONTENEUR ET RAIL/ROUTE										ANZ.-NOS-NOMBRE/1000T
	INNERSTAATLICH NATIONAL		GRENZUEBERSCHREITEND INTERNATIONAL			DURCHGANG TRANSIT		INSGESAMT TOTAL		
			BELADUNG LOADING CHARGEMENT	ENTLADUNG UNLOADING DECHARGEMENT						
	ANZAHL NUMBER NOMBRE	1000T	ANZAHL NUMBER NOMBRE	1000T	ANZAHL NUMBER NOMBRE	1000T	ANZAHL NUMBER NOMBRE	1000T	ANZAHL NUMBER NOMBRE	1000T
A. GROSSCONTAINER LARGE CONTAINER GRAND CONTENEUR										
BELADEN-LOADED-EN CHARGE	323297	3827	99169	1568	100904	1371	81719	1162	605089	7928
LEER-EMPTY-VIDE	204489	.	36974	.	56350	.	23223	.	321036	.
B. SCHIENE/STRASSE ROAD/RAIL RAIL/ROUTE										
	308143(a)	4395	82959(a)	1919	82465(a)	1582	11116(a)	253	684683(a)	8150

EISENBAHN - RAILWAY - CHEMIN DE FER										1.3.02 (7)
INNERSTAATLICHER, GRENZUEBERSCHREITENDER UND DURCHGANGSVERKEHR NACH CONTAINER UND SCHIENE/STRASSE										FRANCE
NATIONAL, INTERNATIONAL AND TRANSIT TRAFFIC BY CONTAINER AND ROAD/RAIL										1985
TRAFIC NATIONAL, INTERNATIONAL ET DE TRANSIT PAR CONTENEUR ET RAIL/ROUTE										ANZ.-NOS-NOMBRE/1000T
	INNERSTAATLICH NATIONAL		GRENZUEBERSCHREITEND INTERNATIONAL			DURCHGANG TRANSIT		INSGESAMT TOTAL		
			BELADUNG LOADING CHARGEMENT	ENTLADUNG UNLOADING DECHARGEMENT						
	ANZAHL NUMBER NOMBRE	1000T	ANZAHL NUMBER NOMBRE	1000T	ANZAHL NUMBER NOMBRE	1000T	ANZAHL NUMBER NOMBRE	1000T	ANZAHL NUMBER NOMBRE	1000T
A. GROSSCONTAINER LARGE CONTAINER GRAND CONTENEUR										
BELADEN-LOADED-EN CHARGE	240155	3589	34726	594	34045	583	61971	1334	370897	6099
LEER-EMPTY-VIDE	195991	.	20379	.	22050	.	5182	.	243602	.
B. SCHIENE/STRASSE ROAD/RAIL RAIL/ROUTE										
	128592(a)	2059	25331(a)	553	25055(a)	556	17912(a)	542	196890(a)	3711

(a) MIT STRASSENGUTERFAHRZEUGEN BELADENEN EISENBAHNWAGEN
RAILWAY WAGONS LOADED WITH ROAD GOODS VEHICLES
WAGONS DE CHEMIN DE FER CHARGES DE VEHICLES ROUTIERS
POUR LE TRANSPORT DES MARCHANDISES

EISENBAHN - RAILWAY - CHEMIN DE FER										1.3.03	(7)
INNERSTAATLICHER, GRENZUEBERSCHREITENDER UND DURCHGANGSVERKEHR NACH CONTAINER UND SCHIENE/STRASSE										ITALIA	
NATIONAL, INTERNATIONAL AND TRANSIT TRAFFIC BY CONTAINER AND ROAD/RAIL										1985	
TRAFIC NATIONAL, INTERNATIONAL ET DE TRANSIT PAR CONTENEUR ET RAIL/ROUTE										ANZ.-NOS-NOMBRE/1000T	
	INNERSTAATLICH NATIONAL		GRENZUEBERSCHREITEND INTERNATIONAL				DURCHGANG TRANSIT		INSGESAMT TOTAL		
			BELADUNG LOADING CHARGEMENT		ENTLADUNG UNLOADING DECHARGEMENT						
	ANZAHL NUMBER NOMBRE	1000T	ANZAHL NUMBER NOMBRE	1000T	ANZAHL NUMBER NOMBRE	1000T	ANZAHL NUMBER NOMBRE	1000T	ANZAHL NUMBER NOMBRE	1000T	
A. GROSSCONTAINER LARGE CONTAINER GRAND CONTENEUR											
BELADEN-LOADED-EN CHARGE	127227	1810	99284	1904	130158	2636	469	8	357138	6358	
LEER-EMPTY-VIDE	99738	.	50967	.	16156	.	49	.	166910	.	
B. SCHIENE/STRASSE ROAD/RAIL RAIL/ROUTE	11646(a)	307	47608(a)	1046	50157(a)	1524	-(a)	-	109411(a)	2877	

EISENBAHN - RAILWAY - CHEMIN DE FER										1.3.04	(7)
INNERSTAATLICHER, GRENZUEBERSCHREITENDER UND DURCHGANGSVERKEHR NACH CONTAINER UND SCHIENE/STRASSE										NEDERLAND	
NATIONAL, INTERNATIONAL AND TRANSIT TRAFFIC BY CONTAINER AND ROAD/RAIL										1985	
TRAFIC NATIONAL, INTERNATIONAL ET DE TRANSIT PAR CONTENEUR ET RAIL/ROUTE										ANZ.-NOS-NOMBRE/1000T	
	INNERSTAATLICH NATIONAL		GRENZUEBERSCHREITEND INTERNATIONAL				DURCHGANG TRANSIT		INSGESAMT TOTAL		
			BELADUNG LOADING CHARGEMENT		ENTLADUNG UNLOADING DECHARGEMENT						
	ANZAHL NUMBER NOMBRE	1000T	ANZAHL NUMBER NOMBRE	1000T	ANZAHL NUMBER NOMBRE	1000T	ANZAHL NUMBER NOMBRE	1000T	ANZAHL NUMBER NOMBRE	1000T	
A. GROSSCONTAINER LARGE CONTAINER GRAND CONTENEUR											
BELADEN-LOADED-EN CHARGE	57800	915	58900	1064	56300	1012	-	-	173000	2992	
LEER-EMPTY-VIDE	23800	.	23500	.	16900	.	-	.	64200	.	
B. SCHIENE/STRASSE ROAD/RAIL RAIL/ROUTE	-(a)	-	6200(a)	168	6300(a)	117	4500(a)	90	17000(a)	375	

(a) MIT STRASSENQUETERFAHRZEUGEN BELADENEN EISENBAHNWAGEN
RAILWAY WAGONS LOADED WITH ROAD GOODS VEHICLES
WAGONS DE CHEMIN DE FER CHARGES DE VEHICLES ROUTIERS
POUR LE TRANSPORT DES MARCHANDISES

EISENBAHN - RAILWAY - CHEMIN DE FER										1.3.05 (7)	
INNERSTAATLICHER, GRENZUEBERSCHREITENDER UND DURCHGANGSVERKEHR NACH CONTAINER UND SCHIENE/STRASSE										BELGIQUE/BELGIE	
NATIONAL, INTERNATIONAL AND TRANSIT TRAFFIC BY CONTAINER AND ROAD/RAIL										1985	
TRAFIC NATIONAL, INTERNATIONAL ET DE TRANSIT PAR CONTENEUR ET RAIL/ROUTE										ANZ.-NOS-NOMBRE/1000T	
	INNERSTAATLICH NATIONAL		GRENZUEBERSCHREITEND INTERNATIONAL		DURCHGANG TRANSIT		INSGESAMT TOTAL				
			BELADUNG LOADING CHARGEMENT		ENTLADUNG UNLOADING DECHARGEMENT						
	ANZAHL NUMBER NOMBRE	1000T	ANZAHL NUMBER NOMBRE	1000T	ANZAHL NUMBER NOMBRE	1000T	ANZAHL NUMBER NOMBRE	1000T	ANZAHL NUMBER NOMBRE	1000T	
A. GROSSCONTAINER LARGE CONTAINER GRAND CONTENEUR											
BELADEN-LOADED-EN CHARGE	69006	1014	71815	1348	87852	1472	6533	110	235206	3944	
LEER-EMPTY-VIDE	39850	.	29725	.	17272	.	3861	.	90708	.	
B. SCHIENE/STRASSE ROAD/RAIL RAIL/ROUTE	786(a)	35	13163(a)	405	12721(a)	352	96(a)	2	26766(a)	793	

EISENBAHN - RAILWAY - CHEMIN DE FER										1.3.06 (7)	
INNERSTAATLICHER, GRENZUEBERSCHREITENDER UND DURCHGANGSVERKEHR NACH CONTAINER UND SCHIENE/STRASSE										LUXEMBOURG	
NATIONAL, INTERNATIONAL AND TRANSIT TRAFFIC BY CONTAINER AND ROAD/RAIL										1985	
TRAFIC NATIONAL, INTERNATIONAL ET DE TRANSIT PAR CONTENEUR ET RAIL/ROUTE										ANZ.-NOS-NOMBRE/1000T	
	INNERSTAATLICH NATIONAL		GRENZUEBERSCHREITEND INTERNATIONAL		DURCHGANG TRANSIT		INSGESAMT TOTAL				
			BELADUNG LOADING CHARGEMENT		ENTLADUNG UNLOADING DECHARGEMENT						
	ANZAHL NUMBER NOMBRE	1000T	ANZAHL NUMBER NOMBRE	1000T	ANZAHL NUMBER NOMBRE	1000T	ANZAHL NUMBER NOMBRE	1000T	ANZAHL NUMBER NOMBRE	1000T	
A. GROSSCONTAINER LARGE CONTAINER GRAND CONTENEUR											
BELADEN-LOADED-EN CHARGE	1690	37	103	2	46	1	.	.	1839	40	
LEER-EMPTY-VIDE	1694	.	75	.	72	.	.	.	1841	.	
B. SCHIENE/STRASSE ROAD/RAIL RAIL/ROUTE	-(a)	-	-(a)	-	-(a)	-	-(a)	-	-(a)	-	

(a) MIT STRASSENGUETERFAHRZEUGEN BELADENEN EISENBAHNWAGEN
RAILWAY WAGONS LOADED WITH ROAD GOODS VEHICLES
WAGONS DE CHEMIN DE FER CHARGES DE VEHICLES ROUTIERS
POUR LE TRANSPORT DES MARCHANDISES

EISENBAHN - RAILWAY - CHEMIN DE FER 1.3.07 (7)
 INNERSTAATLICHER, GRENZUEBERSCHREITENDER UND DURCHGANGSVERKEHR NACH CONTAINER UND SCHIENE/STRASSE UNITED KINGDOM
 NATIONAL, INTERNATIONAL AND TRANSIT TRAFFIC BY CONTAINER AND ROAD/RAIL 1985
 TRAFIC NATIONAL, INTERNATIONAL ET DE TRANSIT PAR CONTENEUR ET RAIL/ROUTE ANZ.-NOS-NOMBRE/1000T

	INNERSTAATLICH NATIONAL		GRENZUEBERSCHREITEND INTERNATIONAL				DURCHGANG TRANSIT		INSGESAMT TOTAL	
	ANZAHL NUMBER NOMBRE	1000T	BELADUNG LOADING CHARGEMENT		ENTLADUNG UNLOADING DECHARGEMENT		ANZAHL NUMBER NOMBRE	1000T	ANZAHL NUMBER NOMBRE	1000T
			ANZAHL NUMBER NOMBRE	1000T	ANZAHL NUMBER NOMBRE	1000T				
A. GROSSCONTAINER LARGE CONTAINER GRAND CONTENEUR										
BELADEN-LOADED-EN CHARGE	717700	9374	-	-	-	-	-	-	717700	9374
LEER-EMPTY-VIDE	40800	.	-	.	-	.	-	.	40800	.
B. SCHIENE/STRASSE ROAD/RAIL RAIL/ROUTE	-(a)	-	-(a)	-	-(a)	-	-(a)	-	-(a)	-

EISENBAHN - RAILWAY - CHEMIN DE FER 1.3.08 (7)
 INNERSTAATLICHER, GRENZUEBERSCHREITENDER UND DURCHGANGSVERKEHR NACH CONTAINER UND SCHIENE/STRASSE IRELAND
 NATIONAL, INTERNATIONAL AND TRANSIT TRAFFIC BY CONTAINER AND ROAD/RAIL 1985
 TRAFIC NATIONAL, INTERNATIONAL ET DE TRANSIT PAR CONTENEUR ET RAIL/ROUTE ANZ.-NOS-NOMBRE/1000T

	INNERSTAATLICH NATIONAL		GRENZUEBERSCHREITEND INTERNATIONAL				DURCHGANG TRANSIT		INSGESAMT TOTAL	
	ANZAHL NUMBER NOMBRE	1000T	BELADUNG LOADING CHARGEMENT		ENTLADUNG UNLOADING DECHARGEMENT		ANZAHL NUMBER NOMBRE	1000T	ANZAHL NUMBER NOMBRE	1000T
			ANZAHL NUMBER NOMBRE	1000T	ANZAHL NUMBER NOMBRE	1000T				
A. GROSSCONTAINER LARGE CONTAINER GRAND CONTENEUR										
BELADEN-LOADED-EN CHARGE	68000	1317	-	-	-	-	-	-	68000	1317
LEER-EMPTY-VIDE	41000	.	-	.	-	.	-	.	41000	.
B. SCHIENE/STRASSE ROAD/RAIL RAIL/ROUTE	-(a)	-	-(a)	-	-(a)	-	-(a)	-	-(a)	-

(a) MIT STRASSENGUETERFAHRZEUGEN BELADENEN EISENBahnWAGEN
 RAILWAY WAGONS LOADED WITH ROAD GOODS VEHICLES
 WAGONS DE CHEMIN DE FER CHARGES DE VEHICLES ROUTIERS
 POUR LE TRANSPORT DES MARCHANDISES

EISENBahn - RAILWAY - CHEMIN DE FER										1.3.09 (7)
INNERSTAATLICHER, GRENZUEBERSCHREITENDER UND DURCHGANGSVERKEHR NACH CONTAINER UND SCHIENE/STRASSE										DANMARK
NATIONAL, INTERNATIONAL AND TRANSIT TRAFFIC BY CONTAINER AND ROAD/RAIL										1985
TRAFIC NATIONAL, INTERNATIONAL ET DE TRANSIT PAR CONTENEUR ET RAIL/ROUTE										ANZ.-NOS-NOMBRE/1000T
	INNERSTAATLICH NATIONAL		GRENZUEBERSCHREITEND INTERNATIONAL		DURCHGANG TRANSIT		INSGESAMT TOTAL			
	ANZAHL NUMBER NOMBRE	1000T	ANZAHL NUMBER NOMBRE	1000T	ANZAHL NUMBER NOMBRE	1000T	ANZAHL NUMBER NOMBRE	1000T	ANZAHL NUMBER NOMBRE	1000T
A. GROSSCONTAINER LARGE CONTAINER GRAND CONTENEUR										
BELADEN-LOADED-EN CHARGE	29446	411	22559	307	13714	196	6155	80	71874	994
LEER-EMPTY-VIDE	10010	.	2201	.	6742	.	1128	.	20081	.
B. SCHIENE/STRASSE ROAD/RAIL RAIL/ROUTE	-(a)	-	-(a)	-	-(a)	-	-(a)	0	-(a)	0

EISENBahn - RAILWAY - CHEMIN DE FER										1.3.10 (7)
INNERSTAATLICHER, GRENZUEBERSCHREITENDER UND DURCHGANGSVERKEHR NACH CONTAINER UND SCHIENE/STRASSE										HELLAS
NATIONAL, INTERNATIONAL AND TRANSIT TRAFFIC BY CONTAINER AND ROAD/RAIL										1985
TRAFIC NATIONAL, INTERNATIONAL ET DE TRANSIT PAR CONTENEUR ET RAIL/ROUTE										ANZ.-NOS-NOMBRE/1000T
	INNERSTAATLICH NATIONAL		GRENZUEBERSCHREITEND INTERNATIONAL		DURCHGANG TRANSIT		INSGESAMT TOTAL			
	ANZAHL NUMBER NOMBRE	1000T	ANZAHL NUMBER NOMBRE	1000T	ANZAHL NUMBER NOMBRE	1000T	ANZAHL NUMBER NOMBRE	1000T	ANZAHL NUMBER NOMBRE	1000T
A. GROSSCONTAINER LARGE CONTAINER GRAND CONTENEUR										
BELADEN-LOADED-EN CHARGE	-	-	1193	22	3142	53	-	-	4335	75
LEER-EMPTY-VIDE	-	.	982	.	191	.	-	.	1173	.
B. SCHIENE/STRASSE ROAD/RAIL RAIL/ROUTE	-(a)	-	-(a)	-	-(a)	-	-(a)	-	-(a)	-

(a) MIT STRASSENGUETERFAHRZEUGEN BELADENEN EISENBahnWAGEN
RAILWAY WAGONS LOADED WITH ROAD GOODS VEHICLES
WAGONS DE CHEMIN DE FER CHARGES DE VEHICLES ROUTIERS
POUR LE TRANSPORT DES MARCHANDISES

INNERSTAATLICHER, GRENZUEBERSCHREITENDER UND DURCHGANGSVERKEHR NACH CONTAINER UND SCHIENE/STRASSE

EUR

NATIONAL, INTERNATIONAL AND TRANSIT TRAFFIC BY CONTAINER AND ROAD/RAIL

1985

TRAFIC NATIONAL, INTERNATIONAL ET DE TRANSIT PAR CONTENEUR ET RAIL/ROUTE

1000 T

	INNERSTAATLICH NATIONAL		GRENZUEBERSCHREITEND INTERNATIONAL		DURCHGANG TRANSIT		INSGESAMT TOTAL	
			BELADUNG LOADING CHARGEMENT		ENTLADUNG UNLOADING DECHARGEMENT			
	ANZAHL NUMBER NOMBRE	1000T	ANZAHL NUMBER NOMBRE	1000T	ANZAHL NUMBER NOMBRE	1000T	ANZAHL NUMBER NOMBRE	1000T
A. GROSSCONTAINER LARGE CONTAINER GRAND CONTENEUR								
BELADEN-LOADED-EN CHARGE	1634321	22294	387749	6810	426161	7323	.	.
LEER-EMPTY-VIDE	657372	.	164803	.	135733	.	.	.
B. SCHIENE/STRASSE ROAD/RAIL RAIL/ROUTE	449167(a)	6796	175261(a)	4091	176698(a)	4131	.	.

(a) MIT STRASSENGUETERFAHRZEUGEN BELADENEN EISENBAHNWAGEN
 RAILWAY WAGONS LOADED WITH ROAD GOODS VEHICLES
 WAGONS DE CHEMIN DE FER CHARGES DE VEHICLES ROUTIERS
 POUR LE TRANSPORT DES MARCHANDISES

EISENBAHN - RAILWAY - CHEMIN DE FER 2.1.01:1 (5A)
 GRENZUEBERSCHREITENDER VERKEHR NACH LAND UND GUETERGRUPPE BR DEUTSCHLAND
 INTERNATIONAL TRAFFIC BY COUNTRY AND GROUP OF GOODS 1985
 TRAFIC INTERNATIONAL PAR PAYS ET GROUPE DE MARCHANDISES 1000 T

LAND - COUNTRY - PAYS	GUETERGRUPPE				GROUP OF GOODS				GROUPE DE MARCHANDISES				
	01	02	03	04	05	06	07	08	09	10	11	12	13
A. EMPFANG AUS: RECEIVED FROM: RECEPTIONS DE:													
01 BR DEUTSCHLAND	-	-	-	-	-	-	-	-	-	-	-	-	-
02 FRANCE	94	42	0	94	10	181	250	604	-	53	218	2	676
03 ITALIA	7	568	0	0	11	151	0	0	-	1	3	0	183
04 NEDERLAND	0	2	-	1	2	12	2	14	-	159	3053	1	182
05 BELGIQUE/BELGIE	-	8	-	51	1	25	0	122	0	52	40	3	935
06 LUXEMBOURG	-	-	-	15	0	-	-	-	-	-	25	-	667
07 UNITED KINGDOM	-	-	-	0	0	-	8	0	-	-	-	0	81
08 IRELAND	-	-	-	-	-	-	-	-	-	-	-	-	-
09 DANMARK	2	0	-	6	0	25	0	0	-	1	22	0	52
10 HELLAS	-	49	-	-	-	1	-	-	-	-	-	-	-
20 EUR	103	669	0	169	24	403	253	740	0	267	3360	7	2776
28 NORWAY	-	-	-	0	0	0	-	-	-	-	-	-	1
30 SWEDEN	-	0	-	329	1	7	1	-	-	1	4	2	335
32 FINLAND	-	-	-	0	0	-	-	0	-	-	-	-	-
36 SWITZERLAND	6	11	0	4	9	11	2	-	-	51	11	13	188
38 AUSTRIA	-	1	0	34	22	56	8	4	-	294	3	18	450
40 PORTUGAL	-	-	-	-	-	-	-	-	-	-	-	-	-
42 SPAIN	-	174	-	10	5	5	0	0	-	-	-	0	0
48 YUGOSLAVIA	0	1	0	3	5	36	0	-	-	7	0	0	9
52 TURKEY	-	-	-	-	-	-	-	-	-	-	-	-	-
56 USSR	-	-	-	-	-	-	-	-	-	-	-	-	-
58 GERMAN DR	186	-	0	195	43	52	23	1456	-	3927	8	49	2126
60 POLAND	0	8	0	86	21	39	7	57	-	42	2	1	21
62 CZECHOSLOVAKIA	0	25	0	261	36	46	9	2734	-	515	108	24	280
64 HUNGARY	0	6	0	4	11	23	3	-	-	73	6	7	4
66 RUMANIA	0	1	0	1	8	14	6	-	-	0	-	-	10
68 BULGARIA	-	-	-	-	0	4	0	-	-	4	-	0	0
71 TOTAL STATE TRADING	187	42	0	549	125	214	47	4247	-	4568	125	82	2449
72 OTHER EUROP. COUNTRIES	-	-	-	-	-	-	-	-	-	-	-	-	-
80 NEAR AND MIDDLE EAST	-	-	-	-	-	-	-	-	-	-	-	-	-
83 OTHER COUNTRIES	-	-	-	-	-	-	-	-	-	-	-	-	-
88 TOTAL THIRD COUNTRIES	193	228	0	926	163	293	58	4251	-	4914	143	114	3424
89 NOT SPECIFIED	-	-	-	-	-	-	-	-	-	-	-	-	-
95 ZUSAMMEN-TOTAL A	295	897	0	1095	187	696	311	4991	0	5181	3503	120	6200

EISENBAHN - RAILWAY - CHEMIN DE FER 2.1.01:2 (5A)
 GRENZUEBERSCHREITENDER VERKEHR NACH LAND UND GUETERGRUPPE BR DEUTSCHLAND
 INTERNATIONAL TRAFFIC BY COUNTRY AND GROUP OF GOODS 1985
 TRAFIC INTERNATIONAL PAR PAYS ET GROUPE DE MARCHANDISES 1000 T

LAND - COUNTRY - PAYS	GUETERGRUPPE				GROUP OF GOODS				GROUPE DE MARCHANDISES				
	14	15	16	17	18	19	20	21	22	23	24	01-24	
A. EMPFANG AUS: RECEIVED FROM: RECEPTIONS DE:													
01 BR DEUTSCHLAND	-	-	-	-	-	-	-	-	-	-	-	-	
02 FRANCE	153	298	137	26	277	15	73	4	7	61	191	3466	
03 ITALIA	26	27	8	1	35	11	216	7	28	27	1035	2345	
04 NEDERLAND	2	7	52	6	647	28	16	0	0	2	267	4457	
05 BELGIQUE/BELGIE	106	90	94	1	264	20	204	1	10	4	341	2373	
06 LUXEMBOURG	5	10	230	-	-	-	9	0	2	0	1	964	
07 UNITED KINGDOM	5	10	-	-	6	3	1	1	0	3	9	128	
08 IRELAND	-	-	-	-	-	-	-	-	-	-	-	-	
09 DANMARK	0	1	101	-	2	8	10	1	0	0	235	466	
10 HELLAS	-	-	-	-	0	-	0	0	0	0	7	58	
20 EUR	297	444	623	34	1231	84	529	14	48	97	2087	14257	
28 NORWAY	-	-	-	-	2	-	2	0	0	0	3	8	
30 SWEDEN	6	10	1	0	14	108	12	1	0	332	41	1205	
32 FINLAND	-	-	-	-	-	-	0	-	-	11	0	12	
36 SWITZERLAND	2	39	4	0	218	3	71	8	7	24	351	1031	
38 AUSTRIA	100	186	409	6	223	12	100	30	9	220	584	2768	
40 PORTUGAL	0	0	3	-	0	-	2	-	-	4	0	11	
42 SPAIN	3	24	-	-	0	-	37	0	0	10	78	348	
48 YUGOSLAVIA	13	11	6	0	21	1	44	4	6	42	37	247	
52 TURKEY	-	-	-	-	-	-	0	-	-	-	-	0	
56 USSR	-	-	-	-	-	-	-	-	-	-	-	-	
58 GERMAN DR	206	848	521	307	433	4	29	78	11	60	39	10601	
60 POLAND	40	85	41	57	142	2	11	10	3	48	65	789	
62 CZECHOSLOVAKIA	28	104	60	51	135	101	45	12	21	160	51	4807	
64 HUNGARY	1	3	124	31	77	-	19	5	3	10	16	424	
66 RUMANIA	1	0	8	2	11	-	6	18	7	116	4	213	
68 BULGARIA	-	-	-	0	1	-	0	0	0	2	0	13	
71 TOTAL STATE TRADING	289	1051	759	449	820	107	154	128	51	438	212	17094	
72 OTHER EUROP. COUNTRIES	-	-	-	-	-	-	-	-	-	-	-	-	
80 NEAR AND MIDDLE EAST	-	-	-	-	-	-	-	-	-	-	-	-	
83 OTHER COUNTRIES	-	-	-	-	-	-	-	-	-	-	-	-	
88 TOTAL THIRD COUNTRIES	400	1310	1175	456	1277	230	378	168	68	1039	1270	22477	
89 NOT SPECIFIED	-	-	-	-	-	-	-	-	-	-	-	-	
95 ZUSAMMEN-TOTAL A	697	1753	1797	489	2508	314	907	181	115	1136	3357	36734	

EISENBahn - RAILWAY - CHEMIN DE FER 2.1.01:3 (5A)
 GRENZUEBERSCHREITENDER VERKEHR NACH LAND UND GUETERGRUPPE BR DEUTSCHLAND
 INTERNATIONAL TRAFFIC BY COUNTRY AND GROUP OF GOODS 1985
 TRAFIC INTERNATIONAL PAR PAYS ET GROUPE DE MARCHANDISES 1000 T

LAND - COUNTRY - PAYS	GUETERGRUPPE - GROUP OF GOODS - GROUPE DE MARCHANDISES												
	01	02	03	04	05	06	07	08	09	10	11	12	13
B. VERSAND NACH: DISPATCHED TO: EXPEDITIONS VERS:													
01 BR DEUTSCHLAND	-	-	-	-	-	-	-	-	-	-	-	-	-
02 FRANCE	7	1	6	39	11	56	6	2846	-	41	45	3	1448
03 ITALIA	2	6	57	247	45	635	1	142	-	88	1145	6	698
04 NEDERLAND	-	4	0	4	5	24	1	608	-	103	1	34	198
05 BELGIQUE/BELGIE	5	8	-	2	10	170	-	1314	-	31	54	11	608
06 LUXEMBOURG	-	-	-	-	-	1	-	1679	-	17	106	-	41
07 UNITED KINGDOM	-	-	-	3	-	19	-	3	-	3	-	-	28
08 IRELAND	-	-	-	-	-	-	-	-	-	-	-	-	-
09 DANMARK	-	9	-	84	3	20	0	22	-	15	-	-	86
10 HELLAS	-	1	0	-	5	1	-	0	-	0	-	-	1
20 EUR	14	29	62	381	79	926	9	6614	-	299	1351	54	3109
28 NORWAY	-	0	-	-	1	22	-	-	-	0	-	0	6
30 SWEDEN	-	10	-	429	3	42	0	6	-	3	37	1	151
32 FINLAND	-	-	-	-	0	0	-	-	-	-	-	-	0
36 SWITZERLAND	39	35	0	118	56	220	3	106	-	379	81	1	340
38 AUSTRIA	10	52	0	610	18	290	16	814	-	277	774	6	210
40 PORTUGAL	-	0	-	-	1	-	-	0	-	-	-	-	0
42 SPAIN	-	-	0	4	1	-	-	1	-	-	-	-	172
48 YUGOSLAVIA	0	0	1	53	17	6	2	3	-	7	0	2	83
52 TURKEY	-	-	0	-	0	-	-	-	-	-	-	-	0
56 USSR	-	-	-	-	-	-	-	-	-	-	-	-	-
58 GERMAN DR	10	0	0	57	65	342	148	1276	-	182	356	97	872
60 POLAND	0	0	0	-	14	45	4	92	-	-	-	-	77
62 CZECHOSLOVAKIA	4	103	0	5	15	262	39	2	-	20	198	64	91
64 HUNGARY	0	7	0	21	22	82	2	679	-	0	210	3	36
66 RUMANIA	-	-	0	0	4	7	4	-	-	0	0	0	17
68 BULGARIA	-	-	0	0	10	16	2	-	-	1	0	0	29
71 TOTAL STATE TRADING	14	110	1	136	146	760	200	2053	-	217	764	168	1205
72 OTHER EUROP. COUNTRIES	-	-	-	-	-	-	-	-	-	-	-	-	-
80 NEAR AND MIDDLE EAST	-	-	-	-	-	0	-	-	-	-	-	-	-
83 OTHER COUNTRIES	-	-	-	-	-	-	-	-	-	-	-	-	-
88 TOTAL THIRD COUNTRIES	64	208	1	1297	227	1334	218	2980	-	876	1656	176	2085
89 NOT SPECIFIED	-	-	-	-	-	-	-	-	-	-	-	-	-
95 ZUSAMMEN-TOTAL B	78	237	64	1677	306	2260	227	9594	-	1175	3007	230	5194
97 INSGESAMT-TOTAL A+B	374	1134	64	2773	494	2957	538	14585	0	6356	6510	351	11394

EISENBahn - RAILWAY - CHEMIN DE FER 2.1.01:4 (5A)
 GRENZUEBERSCHREITENDER VERKEHR NACH LAND UND GUETERGRUPPE BR DEUTSCHLAND
 INTERNATIONAL TRAFFIC BY COUNTRY AND GROUP OF GOODS 1985
 TRAFIC INTERNATIONAL PAR PAYS ET GROUPE DE MARCHANDISES 1000 T

LAND - COUNTRY - PAYS	GUETERGRUPPE - GROUP OF GOODS - GROUPE DE MARCHANDISES												
	14	15	16	17	18	19	20	21	22	23	24	01-24	
B. VERSAND NACH: DISPATCHED TO: EXPEDITIONS VERS:													
01 BR DEUTSCHLAND	-	-	-	-	-	-	-	-	-	-	-	-	
02 FRANCE	24	96	160	15	252	6	224	17	21	86	158	5570	
03 ITALIA	13	764	142	39	299	66	221	4	27	62	1129	5834	
04 NEDERLAND	19	290	20	0	337	0	103	5	0	27	154	1939	
05 BELGIQUE/BELGIE	2	17	8	1	250	0	636	6	3	26	156	3320	
06 LUXEMBOURG	0	13	27	-	3	-	15	0	-	1	4	1909	
07 UNITED KINGDOM	2	4	1	-	19	1	14	0	0	1	8	106	
08 IRELAND	-	-	-	-	-	-	-	-	-	-	-	-	
09 DANMARK	7	107	190	1	74	0	87	0	4	18	165	892	
10 HELLAS	2	-	-	-	2	-	54	1	0	14	24	105	
20 EUR	69	1291	548	57	1235	73	1353	35	55	234	1797	19675	
28 NORWAY	1	0	-	0	10	-	29	0	4	2	4	81	
30 SWEDEN	27	49	-	0	125	16	93	10	3	23	72	1105	
32 FINLAND	0	-	-	-	0	-	2	0	0	0	2	5	
36 SWITZERLAND	37	253	61	6	412	54	155	14	18	79	419	2887	
38 AUSTRIA	5	144	275	6	440	213	197	21	24	35	560	4998	
40 PORTUGAL	0	-	-	-	-	-	10	0	0	0	2	14	
42 SPAIN	0	1	1	-	21	0	126	1	2	1	77	406	
48 YUGOSLAVIA	8	22	2	3	138	14	87	5	5	10	36	504	
52 TURKEY	-	-	-	-	0	-	2	0	0	0	1	4	
56 USSR	-	-	-	-	-	-	-	-	-	-	-	-	
58 GERMAN DR	3	23	55	1	470	17	130	13	2	90	45	4255	
60 POLAND	6	7	34	14	134	0	13	6	1	13	47	515	
62 CZECHOSLOVAKIA	7	28	305	10	206	5	23	3	0	12	50	1451	
64 HUNGARY	8	22	166	1	121	1	12	6	2	25	13	1440	
66 RUMANIA	2	6	0	3	29	2	1	1	1	3	6	87	
68 BULGARIA	21	9	0	0	55	3	18	5	1	11	4	185	
71 TOTAL STATE TRADING	54	117	562	32	1153	41	284	39	13	164	201	8437	
72 OTHER EUROP. COUNTRIES	-	-	-	-	-	-	-	-	-	-	-	-	
80 NEAR AND MIDDLE EAST	-	-	-	-	-	-	0	-	-	0	0	0	
83 OTHER COUNTRIES	-	-	-	-	-	-	-	-	-	-	-	-	
88 TOTAL THIRD COUNTRIES	125	564	902	45	2162	325	900	86	64	304	1338	17936	
89 NOT SPECIFIED	-	-	-	-	-	-	-	-	-	-	-	-	
95 ZUSAMMEN-TOTAL B	194	1855	1450	101	3397	397	2253	121	119	538	3135	37612	
97 INSGESAMT-TOTAL A+B	891	3608	3248	591	5905	712	3160	302	235	1674	6492	74345	

EISENBahn - RAILWAY - CHEMIN DE FER 2.1.02:1 (5A)
 GRENZUEBERSCHREITENDER VERKEHR NACH LAND UND GUETERGRUPPE FRANCE
 INTERNATIONAL TRAFFIC BY COUNTRY AND GROUP OF GOODS 1985
 TRAFIC INTERNATIONAL PAR PAYS ET GROUPE DE MARCHANDISES 1000 T

LAND - COUNTRY - PAYS	GUETERGRUPPE - GROUP OF GOODS - GROUPE DE MARCHANDISES												
	01	02	03	04	05	06	07	08	09	10	11	12	13
A. EMPFANG AUS: RECEIVED FROM: RECEPTIONS DE:													
01 BR DEUTSCHLAND	7	1	15	42	13	58	6	2863	-	40	46	3	1625
02 FRANCE	-	-	-	-	-	-	-	-	-	-	-	-	-
03 ITALIA	4	7	0	1	4	50	0	9	-	1	26	3	426
04 NEDERLAND	11	5	-	1	1	35	7	285	1	9	1	-	80
05 BELGIE/BELGIE	221	4	2	70	0	232	2	517	0	392	780	76	1644
06 LUXEMBOURG	-	-	-	0	-	1	-	-	-	-	1	-	337
07 UNITED KINGDOM	6	0	-	0	0	5	-	0	-	-	-	-	23
08 IRELAND	-	-	-	-	-	-	-	-	-	-	-	-	-
09 DANMARK	-	-	0	-	0	1	-	0	-	-	-	-	0
10 HELLAS	-	-	-	-	-	-	-	-	-	-	-	-	-
20 EUR	250	18	17	113	18	382	15	3672	1	441	853	83	4156
28 NORWAY	-	-	-	-	-	-	-	-	-	-	-	-	3
30 SWEDEN	-	0	-	72	1	1	-	-	-	0	-	0	44
32 FINLAND	-	-	-	-	-	-	-	-	-	-	-	-	-
36 SWITZERLAND	1	2	0	0	9	10	0	-	-	2	1	1	38
38 AUSTRIA	1	0	0	4	1	3	0	-	-	-	0	-	47
40 PORTUGAL	-	-	-	2	1	1	0	-	-	-	-	-	-
42 SPAIN	-	118	-	0	2	14	5	-	-	-	-	0	0
48 YUGOSLAVIA	0	0	-	4	3	2	0	1	-	1	-	-	1
52 TURKEY	-	-	-	-	-	-	-	-	-	-	-	-	-
56 USSR	-	-	-	-	0	-	-	-	-	-	-	-	-
58 GERMAN DR	-	-	0	-	0	0	4	1	-	3	-	-	72
60 POLAND	-	0	-	0	2	4	0	-	-	-	-	-	0
62 CZECHOSLOVAKIA	-	-	0	13	0	0	0	-	-	1	-	-	43
64 HUNGARY	1	0	0	0	3	3	0	1	-	0	-	0	0
66 RUMANIA	-	-	-	1	3	1	-	-	-	-	-	-	-
68 BULGARIA	-	-	-	-	1	-	-	-	-	-	-	-	-
71 TOTAL STATE TRADING	1	1	1	18	12	10	5	3	-	5	-	0	117
72 OTHER EUROP. COUNTRIES	-	-	-	-	-	-	-	-	-	-	-	-	-
80 NEAR AND MIDDLE EAST	-	-	-	-	-	-	-	-	-	-	-	-	-
83 OTHER COUNTRIES	-	0	-	-	-	-	-	-	-	-	-	-	-
88 TOTAL THIRD COUNTRIES	4	121	1	96	24	38	10	3	-	8	1	2	249
89 NOT SPECIFIED	-	-	-	-	-	-	-	-	-	-	-	-	-
95 ZUSAMMEN-TOTAL A	254	139	18	210	42	420	26	3675	1	449	854	85	4405

EISENBahn - RAILWAY - CHEMIN DE FER 2.1.02:2 (5A)
 GRENZUEBERSCHREITENDER VERKEHR NACH LAND UND GUETERGRUPPE FRANCE
 INTERNATIONAL TRAFFIC BY COUNTRY AND GROUP OF GOODS 1985
 TRAFIC INTERNATIONAL PAR PAYS ET GROUPE DE MARCHANDISES 1000 T

LAND - COUNTRY - PAYS	GUETERGRUPPE - GROUP OF GOODS - GROUPE DE MARCHANDISES													
	14	15	16	17	18	19	20	21	22	23	24	01-24		
A. EMPFANG AUS: RECEIVED FROM: RECEPTIONS DE:														
01 BR DEUTSCHLAND	24	96	151	17	251	6	363	19	34	104	287	6069		
02 FRANCE	-	-	-	-	-	-	-	-	-	-	-	-		
03 ITALIA	13	11	8	-	38	2	335	15	16	59	520	1548		
04 NEDERLAND	1	1	705	2	231	1	5	0	10	1	63	1456		
05 BELGIE/BELGIE	2	121	658	17	306	38	86	1	26	3	237	5454		
06 LUXEMBOURG	0	22	44	-	0	-	3	1	-	0	0	410		
07 UNITED KINGDOM	0	0	-	0	4	-	1	0	1	2	14	58		
08 IRELAND	-	-	-	-	-	-	-	-	-	-	-	-		
09 DANMARK	-	0	-	2	1	2	8	0	-	0	7	22		
10 HELLAS	-	-	-	-	0	-	0	-	-	-	1	1		
20 EUR	40	252	1565	39	831	49	802	36	87	168	1130	15019		
28 NORWAY	-	-	-	-	0	-	5	0	-	0	0	8		
30 SWEDEN	0	1	-	0	16	37	11	0	0	145	3	332		
32 FINLAND	-	-	-	-	-	-	0	-	-	-	1	1		
36 SWITZERLAND	4	1	39	0	43	2	60	9	3	41	163	431		
38 AUSTRIA	8	3	11	-	32	1	13	1	1	26	19	170		
40 PORTUGAL	0	-	0	-	-	0	6	-	7	4	0	21		
42 SPAIN	5	0	-	-	6	1	42	0	3	3	8	207		
48 YUGOSLAVIA	0	0	-	2	2	0	31	2	1	13	1	65		
52 TURKEY	-	-	-	-	-	-	-	-	-	-	0	0		
56 USSR	-	-	-	-	-	-	1	-	-	-	0	0		
58 GERMAN DR	-	0	0	17	19	-	23	3	1	16	4	163		
60 POLAND	-	0	-	1	9	-	9	5	4	3	2	40		
62 CZECHOSLOVAKIA	1	3	-	19	11	-	12	5	4	15	1	130		
64 HUNGARY	-	0	-	10	3	-	5	1	1	4	1	34		
66 RUMANIA	-	0	-	2	2	-	3	9	1	47	0	69		
68 BULGARIA	-	-	-	-	0	-	0	0	0	2	0	2		
71 TOTAL STATE TRADING	2	4	0	51	45	0	85	25	12	99	9	504		
72 OTHER EUROP. COUNTRIES	-	-	-	-	-	-	-	-	-	-	-	-		
80 NEAR AND MIDDLE EAST	-	-	-	-	-	-	-	-	-	0	-	0		
83 OTHER COUNTRIES	-	-	-	-	-	-	-	-	-	-	-	0		
88 TOTAL THIRD COUNTRIES	20	9	51	51	142	41	222	35	26	317	203	1675		
89 NOT SPECIFIED	-	-	-	-	-	-	-	-	-	-	-	-		
95 ZUSAMMEN-TOTAL A	60	262	1616	90	973	90	1023	71	112	486	1333	16693		

EISENBAHN - RAILWAY - CHEMIN DE FER 2.1.02:3 (5A)
 GRENZUEBERSCHREITENDER VERKEHR NACH LAND UND GUETERGRUPPE FRANCE
 INTERNATIONAL TRAFFIC BY COUNTRY AND GROUP OF GOODS 1985
 TRAFIC INTERNATIONAL PAR PAYS ET GROUPE DE MARCHANDISES 1000 T

LAND - COUNTRY - PAYS	GUETERGRUPPE - GROUP OF GOODS - GROUPE DE MARCHANDISES												
	01	02	03	04	05	06	07	08	09	10	11	12	13
B.VERSAND NACH: DISPATCHED TO: EXPEDITIONS VERS:													
01 BR DEUTSCHLAND	97	105	0	95	10	188	243	619	-	13	217	2	690
02 FRANCE	-	-	-	-	-	-	-	-	-	-	-	-	-
03 ITALIA	1428	32	1	320	13	111	9	88	0	161	1880	17	1178
04 NEDERLAND	199	1	-	7	2	101	10	-	-	6	2	0	59
05 BELGIQUE/BELGIE	1089	4	-	26	4	935	253	59	-	1	377	88	2496
06 LUXEMBOURG	18	0	-	0	-	1	-	3	-	-	7	0	137
07 UNITED KINGDOM	3	17	-	4	9	81	0	-	-	-	0	-	31
08 IRELAND	-	-	-	-	-	-	-	-	-	-	-	-	-
09 DANMARK	0	6	-	-	5	22	-	-	-	-	-	-	20
10 HELLAS	-	-	4	-	-	0	-	0	-	0	-	-	1
20 EUR	2834	167	5	452	43	1439	514	768	0	181	2482	107	4613
28 NORWAY	-	7	-	-	-	12	-	-	-	-	-	-	3
30 SWEDEN	-	19	-	1	3	27	-	0	-	1	3	8	48
32 FINLAND	-	0	-	-	-	0	-	-	-	-	-	-	0
36 SWITZERLAND	162	35	0	69	4	230	0	44	-	63	30	0	260
38 AUSTRIA	0	3	0	41	0	8	-	9	0	7	-	-	34
40 PORTUGAL	-	0	-	1	0	-	-	-	-	-	-	-	0
42 SPAIN	0	1	-	17	1	2	-	16	-	-	-	-	0
48 YUGOSLAVIA	-	0	0	-	2	2	0	0	-	0	-	1	43
52 TURKEY	-	-	-	-	-	1	-	-	-	-	-	-	-
56 USSR	-	-	-	-	-	-	-	-	-	-	-	-	-
58 GERMAN DR	-	0	0	-	0	17	-	267	-	0	0	-	16
60 POLAND	0	0	-	-	1	2	0	-	-	0	-	0	5
62 CZECHOSLOVAKIA	1	0	-	0	0	3	0	-	-	-	-	-	1
64 HUNGARY	1	0	0	1	1	7	0	22	-	0	-	0	7
66 RUMANIA	-	-	-	-	2	0	-	-	-	0	-	-	4
68 BULGARIA	-	-	0	-	1	3	0	-	-	0	-	-	4
71 TOTAL STATE TRADING	2	1	0	1	8	33	0	290	-	1	0	1	80
72 OTHER EUROP. COUNTRIES	-	-	-	-	-	-	-	-	-	-	-	-	-
80 NEAR AND MIDDLE EAST	-	-	-	-	-	0	-	-	-	-	-	-	-
83 OTHER COUNTRIES	-	-	-	-	-	-	-	-	-	-	-	-	-
88 TOTAL THIRD COUNTRIES	164	65	0	130	16	313	1	359	0	72	32	9	425
89 NOT SPECIFIED	-	-	-	-	-	-	-	-	-	-	-	-	-
95 ZUSAMMEN-TOTAL B	2998	232	5	582	59	1752	515	1127	0	253	2514	116	5038
97 INSGESAMT-TOTAL A+B	3252	370	23	792	101	2172	541	4803	1	702	3369	201	9443

EISENBAHN - RAILWAY - CHEMIN DE FER 2.1.02:4 (5A)
 GRENZUEBERSCHREITENDER VERKEHR NACH LAND UND GUETERGRUPPE FRANCE
 INTERNATIONAL TRAFFIC BY COUNTRY AND GROUP OF GOODS 1985
 TRAFIC INTERNATIONAL PAR PAYS ET GROUPE DE MARCHANDISES 1000 T

LAND - COUNTRY - PAYS	GUETERGRUPPE - GROUP OF GOODS - GROUPE DE MARCHANDISES												
	14	15	16	17	18	19	20	21	22	23	24	01-24	
B.VERSAND NACH: DISPATCHED TO: EXPEDITIONS VERS:													
01 BR DEUTSCHLAND	152	298	137	28	318	16	85	3	8	64	311	3699	
02 FRANCE	-	-	-	-	-	-	-	-	-	-	-	-	
03 ITALIA	6	874	48	6	191	107	258	1	7	25	560	7323	
04 NEDERLAND	0	16	0	0	81	-	23	0	1	76	58	584	
05 BELGIQUE/BELGIE	4	107	20	1	523	-	169	11	0	10	189	6364	
06 LUXEMBOURG	4	12	23	-	3	-	3	2	-	0	0	211	
07 UNITED KINGDOM	8	47	-	-	19	-	2	1	0	1	7	232	
08 IRELAND	-	-	-	-	-	-	-	-	-	-	0	0	
09 DANMARK	0	4	-	-	8	-	23	0	2	2	8	100	
10 HELLAS	2	0	-	-	4	-	7	1	0	1	2	22	
20 EUR	178	1357	229	36	1147	124	570	19	18	102	1155	18538	
28 NORWAY	-	-	-	-	1	-	2	0	2	0	1	28	
30 SWEDEN	5	9	1	3	5	-	12	2	5	13	5	170	
32 FINLAND	0	-	-	-	0	-	-	-	-	0	4	5	
36 SWITZERLAND	8	268	252	4	153	2	46	6	14	15	120	1785	
38 AUSTRIA	1	6	31	-	23	1	27	0	4	3	25	222	
40 PORTUGAL	1	1	-	-	0	-	4	0	0	0	0	8	
42 SPAIN	-	0	-	-	3	1	32	0	0	0	6	79	
48 YUGOSLAVIA	1	9	0	2	34	-	38	0	0	3	2	138	
52 TURKEY	-	-	-	-	0	-	0	-	0	1	1	3	
56 USSR	-	-	-	-	-	-	-	-	-	-	-	-	
58 GERMAN DR	0	0	-	-	20	-	2	1	0	5	3	332	
60 POLAND	1	3	-	-	28	-	2	0	1	7	4	55	
62 CZECHOSLOVAKIA	0	2	-	3	17	-	5	0	-	0	1	35	
64 HUNGARY	0	3	0	-	33	-	2	0	-	3	1	83	
66 RUMANIA	5	8	-	1	13	-	9	0	0	1	1	43	
68 BULGARIA	3	1	0	-	13	-	5	0	0	3	0	34	
71 TOTAL STATE TRADING	11	25	0	6	158	-	62	2	4	22	12	720	
72 OTHER EUROP. COUNTRIES	-	-	-	-	-	-	-	-	-	-	-	-	
80 NEAR AND MIDDLE EAST	-	-	-	-	-	-	-	-	-	0	0	0	
83 OTHER COUNTRIES	-	-	-	-	-	-	-	-	-	0	0	0	
88 TOTAL THIRD COUNTRIES	27	309	284	14	345	4	184	10	29	54	175	3020	
89 NOT SPECIFIED	-	-	-	-	-	-	-	-	-	-	-	-	
95 ZUSAMMEN-TOTAL B	205	1666	512	50	1492	127	754	29	46	156	1329	21559	
97 INSGESAMT-TOTAL A+B	265	1928	2128	140	2465	218	1777	99	159	642	2662	38252	

E I S E N B A H N - R A I L W A Y - C H E M I N D E F E R 2.1.03:1 (5A)

GRENZUEBERSCHREITENDER VERKEHR NACH LAND UND GUETERGRUPPE ITALIA

INTERNATIONAL TRAFFIC BY COUNTRY AND GROUP OF GOODS 1985

TRAFIC INTERNATIONAL PAR PAYS ET GROUPE DE MARCHANDISES 1000 T

LAND - COUNTRY - PAYS	GUETERGRUPPE			GROUP OF GOODS			GROUPE DE MARCHANDISES						
	01	02	03	04	05	06	07	08	09	10	11	12	13
A. EMPFANG AUS: RECEIVED FROM: RECEPTIONS DE:													
01 BR DEUTSCHLAND	2	3	164	225	24	82	1	115	-	91	1140	6	706
02 FRANCE	1348	23	109	310	13	110	7	80	0	194	1863	12	1160
03 ITALIA	-	-	-	-	-	-	-	-	-	-	-	-	-
04 NEDERLAND	-	3	-	0	0	4	-	0	-	63	1	0	5
05 BELGIQUE/BELGIE	-	0	-	26	1	5	-	21	-	5	1	0	394
06 LUXEMBOURG	-	-	-	9	-	0	-	-	-	0	0	-	68
07 UNITED KINGDOM	-	-	-	0	0	7	-	-	-	-	0	-	27
08 IRELAND	-	-	-	-	-	-	-	-	-	-	-	-	-
09 DANMARK	0	-	0	0	0	12	-	0	-	1	0	-	-
10 HELLAS	-	-	-	-	-	2	-	-	-	-	-	-	-
20 EUR	1350	29	273	571	38	222	9	216	0	356	3004	19	2360
28 NORWAY	-	0	-	-	-	2	-	-	-	-	-	-	6
30 SWEDEN	-	0	1	88	2	4	-	0	-	-	3	0	33
32 FINLAND	-	-	-	-	0	-	-	-	-	-	-	-	-
36 SWITZERLAND	0	83	6	361	23	62	3	6	-	31	284	23	677
38 AUSTRIA	0	0	18	556	19	19	1	0	-	40	39	73	246
40 PORTUGAL	-	-	-	1	2	1	-	-	-	0	-	-	-
42 SPAIN	-	3	-	1	2	1	-	29	-	-	-	-	8
48 YUGOSLAVIA	16	1	1	178	19	9	-	35	-	28	225	19	86
52 TURKEY	-	-	-	-	-	-	-	-	-	-	-	-	-
56 USSR	-	-	-	-	-	-	-	-	-	-	-	-	-
58 GERMAN DR	-	-	0	-	4	-	0	16	-	0	0	-	121
60 POLAND	-	0	0	8	14	6	0	0	-	3	-	-	1
62 CZECHOSLOVAKIA	-	0	7	5	4	4	0	0	-	17	-	-	83
64 HUNGARY	4	3	24	233	17	19	10	-	-	47	0	0	33
66 RUMANIA	0	0	-	203	3	0	1	-	-	0	9	0	2
68 BULGARIA	-	-	-	-	1	0	-	-	-	4	0	1	4
71 TOTAL STATE TRADING	20	4	32	627	62	39	15	52	-	100	235	20	330
72 OTHER EUROP. COUNTRIES	1	0	1	3	0	1	0	0	-	2	6	0	5
80 NEAR AND MIDDLE EAST	-	-	-	-	-	-	-	-	-	-	-	-	-
83 OTHER COUNTRIES	-	-	-	-	-	-	-	-	-	-	-	-	-
88 TOTAL THIRD COUNTRIES	22	90	57	1637	109	128	48	58	-	173	566	117	1304
89 NOT SPECIFIED	-	-	-	-	-	-	-	-	-	-	-	-	-
95 ZUSAMMEN-TOTAL A	1373	119	331	2208	147	350	57	274	0	529	3569	136	3663

E I S E N B A H N - R A I L W A Y - C H E M I N D E F E R 2.1.03:2 (5A)

GRENZUEBERSCHREITENDER VERKEHR NACH LAND UND GUETERGRUPPE ITALIA

INTERNATIONAL TRAFFIC BY COUNTRY AND GROUP OF GOODS 1985

TRAFIC INTERNATIONAL PAR PAYS ET GROUPE DE MARCHANDISES 1000 T

LAND - COUNTRY - PAYS	GUETERGRUPPE			GROUP OF GOODS			GROUPE DE MARCHANDISES					
	14	15	16	17	18	19	20	21	22	23	24	01-24
A. EMPFANG AUS: RECEIVED FROM: RECEPTIONS DE:												
01 BR DEUTSCHLAND	12	766	61	40	251	64	221	4	15	111	1950	6057
02 FRANCE	3	845	46	6	151	104	250	1	3	31	551	7221
03 ITALIA	-	-	-	-	-	-	-	-	-	-	-	-
04 NEDERLAND	-	1	-	3	17	0	12	0	0	0	442	552
05 BELGIQUE/BELGIE	0	1	0	2	34	7	82	1	4	17	672	1274
06 LUXEMBOURG	-	-	-	-	0	0	0	-	-	0	0	77
07 UNITED KINGDOM	0	8	-	-	3	0	0	0	0	1	106	153
08 IRELAND	-	-	-	-	-	-	-	-	-	-	0	0
09 DANMARK	0	0	-	-	0	24	1	-	-	0	22	62
10 HELLAS	0	-	-	-	1	0	0	-	-	1	1	3
20 EUR	15	1622	107	51	458	199	567	7	22	160	3745	15400
28 NORWAY	-	0	-	-	0	-	0	-	-	0	-	9
30 SWEDEN	0	6	0	-	1	180	4	0	-	154	4	479
32 FINLAND	-	-	-	-	-	-	-	-	-	-	1	1
36 SWITZERLAND	3	185	48	1	146	126	42	5	8	114	127	2364
38 AUSTRIA	52	58	38	5	82	70	27	5	8	102	261	1716
40 PORTUGAL	-	-	0	-	2	4	1	0	-	2	1	14
42 SPAIN	-	1	-	-	1	5	15	0	3	9	8	87
48 YUGOSLAVIA	7	13	1	8	54	2	29	11	9	37	21	812
52 TURKEY	-	-	-	-	-	-	-	-	-	-	-	-
56 USSR	-	-	-	-	-	-	-	-	-	-	-	-
58 GERMAN DR	0	3	2	1	9	-	3	2	3	2	1	169
60 POLAND	-	0	0	-	3	-	25	2	1	3	0	67
62 CZECHOSLOVAKIA	-	3	0	32	18	0	9	2	4	6	2	198
64 HUNGARY	1	0	1	97	4	0	3	6	0	3	39	546
66 RUMANIA	0	3	-	0	6	0	9	2	3	16	1	260
68 BULGARIA	-	0	-	-	0	-	0	0	0	0	1	12
71 TOTAL STATE TRADING	9	23	4	138	95	2	80	24	19	68	67	2064
72 OTHER EUROP. COUNTRIES	0	9	0	-	0	0	1	0	0	0	2	31
80 NEAR AND MIDDLE EAST	-	-	-	-	-	-	-	-	-	-	-	-
83 OTHER COUNTRIES	-	-	-	-	-	-	-	-	-	-	-	-
88 TOTAL THIRD COUNTRIES	65	281	91	143	326	387	170	34	37	450	469	6764
89 NOT SPECIFIED	-	-	-	-	-	-	-	-	-	-	-	-
95 ZUSAMMEN-TOTAL A	80	1904	198	194	784	586	737	41	59	610	4214	22164

EISENBAHN - RAILWAY - CHEMIN DE FER 2.1.03:3 (5A)
 GRENZUEBERSCHREITENDER VERKEHR NACH LAND UND GUETERGRUPPE ITALIA
 INTERNATIONAL TRAFFIC BY COUNTRY AND GROUP OF GOODS 1985
 TRAFIC INTERNATIONAL PAR PAYS ET GROUPE DE MARCHANDISES 1000 T

LAND - COUNTRY - PAYS	GUETERGRUPPE - GROUP OF GOODS - GROUPE DE MARCHANDISES												
	01	02	03	04	05	06	07	08	09	10	11	12	13
B. VERSAND NACH: DISPATCHED TO: EXPEDITIONS VERS:													
01 BR DEUTSCHLAND	6	563	0	1	9	147	0	0	-	2	3	0	183
02 FRANCE	3	155	0	1	2	47	0	3	-	1	26	3	422
03 ITALIA	-	-	-	-	-	-	-	-	-	-	-	-	-
04 NEDERLAND	-	14	-	-	-	0	-	-	-	-	0	-	3
05 BELGIQUE/BELGIE	-	22	-	0	0	4	-	0	-	-	0	0	28
06 LUXEMBOURG	1	0	-	-	0	0	-	-	-	1	-	-	2
07 UNITED KINGDOM	-	2	-	-	1	20	0	-	-	-	0	0	13
08 IRELAND	1	15	-	-	2	0	-	-	-	-	-	-	1
09 DANMARK	-	-	-	-	-	0	-	-	-	-	-	-	1
10 HELLAS	-	-	0	-	0	0	-	-	-	-	-	-	-
20 EUR	11	771	0	2	14	219	0	3	-	4	29	3	653
28 NORWAY	-	4	-	0	0	2	-	-	-	-	-	-	0
30 SWEDEN	-	38	-	-	0	12	-	0	-	-	-	0	3
32 FINLAND	-	0	-	0	0	-	-	-	-	-	-	-	0
36 SWITZERLAND	77	113	0	10	24	95	1	10	-	138	1	3	188
38 AUSTRIA	7	70	0	1	2	9	1	46	-	150	7	30	29
40 PORTUGAL	-	-	-	-	0	0	-	-	-	-	-	-	0
42 SPAIN	0	-	-	-	2	1	0	-	0	-	0	0	1
48 YUGOSLAVIA	9	8	-	1	7	66	1	2	-	1	2	16	93
52 TURKEY	-	-	-	-	-	-	-	-	-	-	-	-	-
56 USSR	-	-	-	-	-	-	-	-	-	-	-	-	-
58 GERMAN DR	-	9	-	-	0	2	-	-	-	-	-	-	2
60 POLAND	-	3	-	-	4	7	0	-	-	1	-	0	12
62 CZECHOSLOVAKIA	0	41	-	0	3	5	0	0	-	1	21	0	67
64 HUNGARY	3	22	-	-	2	5	0	136	-	0	-	5	6
66 RUMANIA	-	8	-	-	0	3	0	42	-	-	0	4	2
68 BULGARIA	-	4	-	0	2	2	0	0	-	-	-	-	10
71 TOTAL STATE TRADING	13	96	-	1	18	89	2	180	-	2	23	25	192
72 OTHER EUROP. COUNTRIES	-	-	-	-	-	-	-	-	-	-	-	-	-
80 NEAR AND MIDDLE EAST	-	-	-	-	-	-	-	-	-	-	-	-	-
83 OTHER COUNTRIES	-	-	-	-	-	-	-	-	-	-	-	-	-
88 TOTAL THIRD COUNTRIES	96	321	0	11	46	208	4	236	0	290	31	59	412
89 NOT SPECIFIED	-	-	-	-	-	-	-	-	-	-	-	-	-
95 ZUSAMMEN-TOTAL B	107	1092	0	13	60	428	4	239	0	294	60	62	1065
97 INSGESAMT-TOTAL A+B	1480	1211	331	2221	207	778	61	513	0	823	3630	198	4728

EISENBAHN - RAILWAY - CHEMIN DE FER 2.1.03:4 (5A)
 GRENZUEBERSCHREITENDER VERKEHR NACH LAND UND GUETERGRUPPE ITALIA
 INTERNATIONAL TRAFFIC BY COUNTRY AND GROUP OF GOODS 1985
 TRAFIC INTERNATIONAL PAR PAYS ET GROUPE DE MARCHANDISES 1000 T

LAND - COUNTRY - PAYS	GUETERGRUPPE - GROUP OF GOODS - GROUPE DE MARCHANDISES													
	14	15	16	17	18	19	20	21	22	23	24	01-24		
B. VERSAND NACH: DISPATCHED TO: EXPEDITIONS VERS:														
01 BR DEUTSCHLAND	27	26	9	1	34	11	209	5	28	30	1263	2556		
02 FRANCE	13	12	8	0	38	2	341	7	15	56	456	1611		
03 ITALIA	-	-	-	-	-	-	-	-	-	-	-	-		
04 NEDERLAND	-	0	-	-	-	-	35	1	0	1	365	420		
05 BELGIQUE/BELGIE	0	3	-	-	3	-	62	1	7	3	507	640		
06 LUXEMBOURG	0	0	0	-	0	-	0	0	-	0	2	6		
07 UNITED KINGDOM	0	0	-	-	4	0	1	0	4	3	390	438		
08 IRELAND	-	-	-	-	-	-	-	-	-	-	0	0		
09 DANMARK	-	0	-	-	2	-	20	0	0	3	14	60		
10 HELLAS	0	0	-	-	3	-	15	2	0	1	2	25		
20 EUR	40	42	16	1	86	13	683	16	55	98	2998	5757		
28 NORWAY	0	0	-	-	0	-	20	0	0	2	0	30		
30 SWEDEN	1	0	0	-	1	-	20	1	1	11	6	96		
32 FINLAND	0	-	-	-	0	-	0	0	-	0	0	1		
36 SWITZERLAND	26	99	36	0	111	0	44	18	18	37	108	1156		
38 AUSTRIA	1	34	40	-	36	0	32	8	3	47	97	649		
40 PORTUGAL	0	0	-	-	0	-	16	0	0	0	1	18		
42 SPAIN	-	0	-	-	1	-	12	0	0	3	9	29		
48 YUGOSLAVIA	1	4	0	8	64	1	19	14	1	34	30	383		
52 TURKEY	-	-	-	-	-	-	-	-	-	-	0	0		
56 USSR	-	-	-	-	-	-	-	-	-	-	-	-		
58 GERMAN DR	-	0	-	-	11	-	2	0	1	2	1	30		
60 POLAND	1	1	-	-	16	-	4	1	0	12	0	62		
62 CZECHOSLOVAKIA	0	0	2	-	16	-	5	-	0	1	3	166		
64 HUNGARY	0	2	-	0	31	-	2	2	1	6	9	233		
66 RUMANIA	1	-	-	-	7	-	2	0	0	1	2	74		
68 BULGARIA	2	0	0	0	17	-	5	0	0	6	6	54		
71 TOTAL STATE TRADING	4	8	2	9	162	1	39	17	3	63	52	1002		
72 OTHER EUROP. COUNTRIES	-	-	-	-	-	-	-	-	-	0	9	9		
80 NEAR AND MIDDLE EAST	-	-	-	-	-	-	-	-	-	-	-	-		
83 OTHER COUNTRIES	-	-	-	-	-	-	-	-	-	-	-	-		
88 TOTAL THIRD COUNTRIES	32	142	78	9	312	1	183	45	26	162	283	2989		
89 NOT SPECIFIED	-	-	-	-	-	-	-	-	-	-	-	-		
95 ZUSAMMEN-TOTAL B	71	184	94	10	398	14	866	61	81	261	3282	8747		
97 INSGESAMT-TOTAL A+B	151	2087	292	204	1182	601	1603	102	141	871	7496	30911		

EISENBAHN - RAILWAY - CHEMIN DE FER
 GRENZUEBERSCHREITENDER VERKEHR NACH LAND UND GUETERGRUPPE
 INTERNATIONAL TRAFFIC BY COUNTRY AND GROUP OF GOODS
 TRAFIC INTERNATIONAL PAR PAYS ET GROUPE DE MARCHANDISES

2.1.04:1 (5A)
 NEDERLAND
 1985
 1000 T

LAND - COUNTRY - PAYS	GUETERGRUPPE				GROUP OF GOODS				GROUPE DE MARCHANDISES				
	01	02	03	04	05	06	07	08	09	10	11	12	13
A. EMPFANG AUS: RECEIVED FROM: RECEPTIONS DE:													
01 BR DEUTSCHLAND	-	4	0	3	5	23	1	586	-	86	1	35	179
02 FRANCE	203	1	-	6	2	97	8	-	0	12	2	0	52
03 ITALIA	-	17	-	-	-	2	-	-	-	-	-	-	3
04 NEDERLAND	-	-	-	-	-	-	-	-	-	-	-	-	-
05 BELGIQUE/BELGIE	-	2	-	0	1	2	0	0	-	4	0	-	5
06 LUXEMBOURG	-	-	-	-	-	-	-	-	-	-	-	-	73
07 UNITED KINGDOM	-	-	-	0	0	0	-	-	-	-	-	-	-
08 IRELAND	-	-	-	-	-	-	-	-	-	-	-	-	-
09 DANMARK	-	-	-	-	-	1	-	-	-	-	-	-	0
10 HELLAS	-	0	-	-	-	-	-	-	-	-	-	-	-
20 EUR	203	24	0	10	8	126	9	586	0	102	4	35	312
28 NORWAY	-	-	-	1	-	0	-	-	-	-	-	-	-
30 SWEDEN	-	-	0	13	0	1	0	-	0	0	0	0	11
32 FINLAND	-	-	-	-	-	-	-	-	-	-	-	-	-
36 SWITZERLAND	-	0	0	0	1	4	0	-	-	-	0	0	3
38 AUSTRIA	-	0	0	0	1	1	-	-	-	5	-	-	2
40 PORTUGAL	-	-	-	-	-	-	-	-	-	-	-	-	-
42 SPAIN	-	31	-	-	0	-	-	-	-	-	-	-	-
48 YUGOSLAVIA	-	-	-	0	0	0	0	-	-	0	-	-	1
52 TURKEY	-	-	-	-	-	-	-	-	-	-	-	-	-
56 USSR	-	-	-	-	-	-	-	-	-	-	-	-	-
58 GERMAN DR	-	-	0	-	1	1	5	-	-	11	0	0	2
60 POLAND	-	-	0	1	1	3	0	-	-	21	-	0	0
62 CZECHOSLOVAKIA	-	-	0	0	3	1	0	-	-	12	-	-	0
64 HUNGARY	-	-	0	-	10	6	-	-	-	-	-	-	-
66 RUMANIA	-	1	-	0	0	0	-	-	-	-	-	-	-
68 BULGARIA *	-	-	-	-	0	-	-	-	-	-	-	-	-
71 TOTAL STATE TRADING	-	1	0	1	7	15	11	0	-	44	-	0	3
72 OTHER EUROP. COUNTRIES	-	-	-	-	-	-	-	-	-	-	-	-	-
80 NEAR AND MIDDLE EAST	-	-	-	-	-	-	-	-	-	-	-	-	-
83 OTHER COUNTRIES	-	-	-	-	-	-	-	-	-	-	-	-	-
88 TOTAL THIRD COUNTRIES	-	33	0	14	9	22	11	0	0	50	1	0	18
89 NOT SPECIFIED	-	-	-	-	-	-	-	-	-	-	-	-	-
95 ZUSAMMEN-TOTAL A	203	57	0	24	17	148	20	586	0	151	4	36	330

EISENBAHN - RAILWAY - CHEMIN DE FER
 GRENZUEBERSCHREITENDER VERKEHR NACH LAND UND GUETERGRUPPE
 INTERNATIONAL TRAFFIC BY COUNTRY AND GROUP OF GOODS
 TRAFIC INTERNATIONAL PAR PAYS ET GROUPE DE MARCHANDISES

2.1.04:2 (5A)
 NEDERLAND
 1985
 1000 T

LAND - COUNTRY - PAYS	GUETERGRUPPE				GROUP OF GOODS				GROUPE DE MARCHANDISES				
	14	15	16	17	18	19	20	21	22	23	24	01-24	
A. EMPFANG AUS: RECEIVED FROM: RECEPTIONS DE:													
01 BR DEUTSCHLAND	21	236	4	0	357	0	71	4	0	22	142	1781	
02 FRANCE	0	16	-	1	76	-	19	0	-	1	68	564	
03 ITALIA	-	1	-	-	6	-	28	2	0	1	381	440	
04 NEDERLAND	-	-	-	-	-	-	-	-	-	-	-	-	
05 BELGIQUE/BELGIE	317	1049	1	0	80	1	11	0	10	0	415	1898	
06 LUXEMBOURG	-	1	-	-	-	-	0	0	-	0	1	76	
07 UNITED KINGDOM	-	-	0	-	1	-	0	-	-	0	0	2	
08 IRELAND	-	-	-	-	-	-	-	-	-	-	-	-	
09 DANMARK	-	-	0	-	0	-	0	0	-	0	6	7	
10 HELLAS	-	-	-	-	4	-	-	-	-	-	2	6	
20 EUR	338	1302	5	1	523	1	129	7	11	24	1015	4774	
28 NORWAY	-	-	-	-	0	-	0	-	0	-	0	1	
30 SWEDEN	0	7	-	-	1	6	2	0	-	40	2	83	
32 FINLAND	-	-	-	-	-	-	0	-	-	-	-	0	
36 SWITZERLAND	-	0	-	-	35	-	5	0	-	1	115	165	
38 AUSTRIA	5	5	-	-	12	-	5	0	0	15	54	105	
40 PORTUGAL	-	-	-	-	-	-	-	-	-	-	0	0	
42 SPAIN	-	-	-	-	-	-	0	-	-	0	8	39	
48 YUGOSLAVIA	-	-	-	-	5	-	1	0	-	1	5	14	
52 TURKEY	-	-	-	-	-	-	0	-	-	-	-	0	
56 USSR	-	-	-	-	-	-	-	-	-	-	-	-	
58 GERMAN DR	-	-	-	1	5	-	3	0	0	2	1	32	
60 POLAND	0	-	-	1	1	1	2	0	0	7	3	19	
62 CZECHOSLOVAKIA	-	0	-	0	6	-	8	1	2	10	1	53	
64 HUNGARY	-	-	-	14	-	-	1	0	0	0	2	47	
66 RUMANIA	0	-	-	-	1	-	1	2	0	6	0	11	
68 BULGARIA	-	-	-	-	2	-	0	-	-	0	0	2	
71 TOTAL STATE TRADING	0	0	-	1	34	1	15	4	2	26	12	177	
72 OTHER EUROP. COUNTRIES	-	-	-	-	-	-	-	-	-	-	-	-	
80 NEAR AND MIDDLE EAST	-	-	-	-	-	-	-	-	-	-	-	-	
83 OTHER COUNTRIES	-	-	-	-	-	-	-	-	-	-	-	-	
88 TOTAL THIRD COUNTRIES	5	12	-	1	83	7	25	4	3	82	191	570	
89 NOT SPECIFIED	-	-	-	-	-	-	-	-	-	-	-	-	
95 ZUSAMMEN-TOTAL A	343	1314	5	2	606	8	154	11	13	106	1206	5344	

EISENBAHN - RAILWAY - CHEMIN DE FER
 GRENZUEBERSCHREITENDER VERKEHR NACH LAND UND GUETERGRUPPE
 INTERNATIONAL TRAFFIC BY COUNTRY AND GROUP OF GOODS
 TRAFIC INTERNATIONAL PAR PAYS ET GROUPE DE MARCHANDISES

2.1.04:3 (5A)
 NEDERLAND
 1985
 1000 T

LAND - COUNTRY - PAYS	GUETERGRUPPE				GROUP OF GOODS				GROUPE DE MARCHANDISES				
	01	02	03	04	05	06	07	08	09	10	11	12	13
B. VERSAND NACH: DISPATCHED TO: EXPEDITIONS VERS:													
01 BR DEUTSCHLAND	0	1	-	1	1	11	3	8	-	131	3029	1	180
02 FRANCE	18	7	-	1	1	31	9	294	1	9	1	2	81
03 ITALIA	-	60	-	0	1	70	1	-	-	63	0	0	20
04 NEDERLAND	-	-	-	-	-	-	-	-	-	-	-	-	-
05 BELGIQUE/BELGIE	-	0	-	2	0	5	2	0	-	1	24	-	64
06 LUXEMBOURG	-	-	-	-	-	-	-	-	-	1	-	-	3
07 UNITED KINGDOM	-	-	-	-	1	-	-	-	-	-	-	-	15
08 IRELAND	-	-	-	-	-	-	-	-	-	-	-	-	-
09 DANMARK	-	-	-	0	-	-	-	-	-	-	-	1	0
10 HELLAS	-	1	0	-	0	0	-	-	-	-	-	-	0
20 EUR	19	69	0	4	4	116	14	302	1	205	3055	3	363
28 NORWAY	-	0	-	-	-	-	-	-	-	-	-	-	-
30 SWEDEN	-	1	-	-	-	6	0	-	-	0	1	-	0
32 FINLAND	-	-	-	-	-	-	-	-	-	-	-	-	-
36 SWITZERLAND	13	1	-	1	1	28	10	0	-	133	7	0	62
38 AUSTRIA	1	0	0	-	0	83	2	-	0	11	43	6	5
40 PORTUGAL	-	-	-	-	-	-	-	-	-	-	-	-	-
42 SPAIN	-	3	-	-	-	-	-	-	-	-	-	-	-
48 YUGOSLAVIA	-	2	0	-	2	4	2	-	0	2	0	0	1
52 TURKEY	-	-	-	-	1	5	-	-	-	-	-	-	-
56 USSR	-	-	-	-	-	-	-	-	-	-	-	-	-
58 GERMAN DR	0	-	-	-	9	1	0	58	-	0	18	4	4
60 POLAND	0	0	-	-	2	1	0	-	-	0	0	0	3
62 CZECHOSLOVAKIA	-	11	-	-	0	0	4	-	-	0	0	0	0
64 HUNGARY	-	12	-	-	0	2	3	5	-	0	-	1	4
66 RUMANIA	-	0	-	-	0	1	2	-	-	-	-	-	18
68 BULGARIA	0	0	-	-	2	1	2	-	-	0	0	0	7
71 TOTAL STATE TRADING	0	25	0	-	16	10	13	62	0	2	18	5	37
72 OTHER EUROP. COUNTRIES	-	-	-	-	-	-	-	-	-	-	-	-	-
80 NEAR AND MIDDLE EAST	-	-	-	-	-	-	-	-	-	-	-	-	-
83 OTHER COUNTRIES	-	-	-	-	-	-	-	-	-	-	-	-	-
88 TOTAL THIRD COUNTRIES	14	31	0	1	17	132	25	62	0	146	69	12	104
89 NOT SPECIFIED	-	-	-	-	-	-	-	-	-	-	-	-	-
95 ZUSAMMEN-TOTAL B	33	100	0	4	21	248	39	365	1	351	3124	15	467
97 INSGESAMT-TOTAL A+B	236	157	1	29	38	396	59	951	1	503	3128	51	797

EISENBAHN - RAILWAY - CHEMIN DE FER
 GRENZUEBERSCHREITENDER VERKEHR NACH LAND UND GUETERGRUPPE
 INTERNATIONAL TRAFFIC BY COUNTRY AND GROUP OF GOODS
 TRAFIC INTERNATIONAL PAR PAYS ET GROUPE DE MARCHANDISES

2.1.04:4 (5A)
 NEDERLAND
 1985
 1000 T

LAND - COUNTRY - PAYS	GUETERGRUPPE				GROUP OF GOODS				GROUPE DE MARCHANDISES				
	14	15	16	17	18	19	20	21	22	23	24	01-24	
B. VERSAND NACH: DISPATCHED TO: EXPEDITIONS VERS:													
01 BR DEUTSCHLAND	4	8	46	5	677	27	9	0	0	2	286	4430	
02 FRANCE	0	0	696	2	230	1	4	0	4	4	69	1466	
03 ITALIA	1	1	-	1	63	5	12	0	0	0	453	752	
04 NEDERLAND	-	-	-	-	-	-	-	-	-	-	-	-	
05 BELGIQUE/BELGIE	0	180	72	-	267	0	0	-	17	1	321	955	
06 LUXEMBOURG	-	-	0	-	3	-	-	-	-	0	1	8	
07 UNITED KINGDOM	-	-	-	-	4	-	-	-	-	-	-	20	
08 IRELAND	-	-	-	-	4	-	5	-	-	0	7	17	
09 DANMARK	-	0	-	-	0	-	3	-	-	0	1	6	
10 HELLAS	-	-	-	-	-	-	-	-	-	-	-	-	
20 EUR	6	189	814	8	1248	34	33	1	21	7	1137	7653	
28 NORWAY	-	-	-	-	0	-	0	-	1	0	0	2	
30 SWEDEN	1	1	-	-	30	-	6	-	0	0	3	50	
32 FINLAND	-	-	-	-	-	-	-	-	-	-	-	-	
36 SWITZERLAND	0	3	2	1	170	5	16	0	0	7	158	618	
38 AUSTRIA	-	9	0	-	99	2	55	0	0	0	44	361	
40 PORTUGAL	-	-	-	-	-	-	-	-	-	-	-	-	
42 SPAIN	-	-	-	-	0	-	0	-	-	0	2	6	
48 YUGOSLAVIA	0	6	-	-	18	-	2	0	0	0	4	41	
52 TURKEY	-	-	-	-	0	-	-	-	-	0	0	6	
56 USSR	-	-	-	-	-	-	-	-	-	-	-	-	
58 GERMAN DR	0	0	8	1	31	-	0	1	-	4	1	139	
60 POLAND	-	7	0	0	19	0	0	0	-	4	1	32	
62 CZECHOSLOVAKIA	-	7	0	0	8	-	0	-	-	0	1	32	
64 HUNGARY	0	2	0	0	16	-	2	0	0	0	3	51	
66 RUMANIA	-	0	-	-	12	-	0	0	0	0	1	36	
68 BULGARIA	-	0	0	-	6	-	0	0	0	0	1	21	
71 TOTAL STATE TRADING	0	16	8	1	110	0	5	1	0	9	12	351	
72 OTHER EUROP. COUNTRIES	-	-	-	-	-	-	-	-	-	-	-	-	
80 NEAR AND MIDDLE EAST	-	-	-	-	-	-	-	-	-	-	-	-	
83 OTHER COUNTRIES	-	-	-	-	-	-	-	-	-	-	-	-	
88 TOTAL THIRD COUNTRIES	1	29	10	2	410	7	82	1	2	17	219	1392	
89 NOT SPECIFIED	-	-	-	-	-	-	-	-	-	-	-	-	
95 ZUSAMMEN-TOTAL B	7	218	824	10	1658	41	115	2	23	24	1357	9046	
97 INSGESAMT-TOTAL A+B	350	1531	829	12	2263	49	269	13	36	130	2563	14390	

EISENBAHN - RAILWAY - CHEMIN DE FER 2.1.05:1 (5A)
 GRENZUEBERSCHREITENDER VERKEHR NACH LAND UND GUETERGRUPPE BELGIQUE/BELGIE
 INTERNATIONAL TRAFFIC BY COUNTRY AND GROUP OF GOODS 1985
 TRAFIC INTERNATIONAL PAR PAYS ET GROUPE DE MARCHANDISES 1000 T

LAND - COUNTRY - PAYS	GUETERGRUPPE - GROUP OF GOODS - GROUPE DE MARCHANDISES												
	01	02	03	04	05	06	07	08	09	10	11	12	13
A. EMPFANG AUS: RECEIVED FROM: RECEPTIONS DE:													
01 BR DEUTSCHLAND	5	9	-	2	12	153	0	1340	-	29	56	12	694
02 FRANCE	1067	4	-	31	4	954	251	64	-	1	381	85	2523
03 ITALIA	-	22	-	0	0	5	-	-	-	-	-	0	31
04 NEDERLAND	-	0	-	2	-	5	2	1	-	1	25	-	64
05 BELGIQUE/BELGIE	-	-	-	-	-	-	-	-	-	-	-	-	-
06 LUXEMBOURG	-	-	-	0	0	-	-	-	-	0	0	-	1506
07 UNITED KINGDOM	-	-	-	-	-	0	-	-	-	-	-	3	34
08 IRELAND	-	-	-	-	-	-	-	-	-	-	-	-	-
09 DANMARK	-	-	-	-	-	0	-	-	-	-	-	-	0
10 HELLAS	-	-	-	-	-	-	-	-	-	-	-	-	-
20 EUR	1071	35	-	35	17	1116	253	1405	-	31	462	100	4852
28 NORWAY	-	-	-	-	-	-	-	-	-	-	-	-	-
30 SWEDEN	-	-	-	1	-	-	-	-	-	-	0	-	17
32 FINLAND	-	-	-	-	-	-	-	-	-	-	-	-	-
36 SWITZERLAND	0	2	-	-	1	10	0	-	-	1	-	0	1
38 AUSTRIA	0	-	-	0	0	1	-	-	-	0	0	0	28
40 PORTUGAL	-	-	-	0	-	-	-	-	-	-	-	-	-
42 SPAIN	-	51	-	-	0	0	-	-	-	-	-	-	16
48 YUGOSLAVIA	-	-	-	0	4	0	-	-	-	-	-	-	3
52 TURKEY	-	-	-	-	-	-	-	-	-	-	-	-	-
56 USSR	-	-	-	-	-	-	-	-	-	-	-	-	-
58 GERMAN DR	-	-	-	-	0	-	-	-	11	-	6	0	49
60 POLAND	-	-	0	1	1	2	-	-	-	-	-	-	1
62 CZECHOSLOVAKIA	-	0	-	-	1	3	-	-	-	-	7	-	6
64 HUNGARY	-	-	0	-	1	0	-	-	-	1	0	0	0
66 RUMANIA	-	-	-	0	0	0	-	-	-	-	-	-	-
68 BULGARIA	-	-	-	-	0	0	-	-	-	-	-	-	-
71 TOTAL STATE TRADING	-	0	0	1	7	5	-	11	-	14	0	2	60
72 OTHER EUROP. COUNTRIES	-	-	-	-	-	-	-	-	-	-	-	-	-
80 NEAR AND MIDDLE EAST	-	-	-	-	-	-	-	-	-	-	-	-	-
83 OTHER COUNTRIES	-	-	-	-	-	-	-	-	-	-	-	-	-
88 TOTAL THIRD COUNTRIES	0	53	0	3	9	17	0	11	-	15	0	3	122
89 NOT SPECIFIED	-	-	-	-	-	-	-	-	-	-	-	-	-
95 ZUSAMMEN-TOTAL A	1071	88	0	38	25	1133	253	1416	-	46	463	103	4974

EISENBAHN - RAILWAY - CHEMIN DE FER 2.1.05:2 (5A)
 GRENZUEBERSCHREITENDER VERKEHR NACH LAND UND GUETERGRUPPE BELGIQUE/BELGIE
 INTERNATIONAL TRAFFIC BY COUNTRY AND GROUP OF GOODS 1985
 TRAFIC INTERNATIONAL PAR PAYS ET GROUPE DE MARCHANDISES 1000 T

LAND - COUNTRY - PAYS	GUETERGRUPPE - GROUP OF GOODS - GROUPE DE MARCHANDISES												
	14	15	16	17	18	19	20	21	22	23	24	01-24	
A. EMPFANG AUS: RECEIVED FROM: RECEPTIONS DE:													
01 BR DEUTSCHLAND	3	16	7	1	271	-	650	6	3	42	225	3536	
02 FRANCE	5	105	24	2	533	-	157	12	0	9	153	6364	
03 ITALIA	0	3	-	-	6	-	67	1	7	2	930	1075	
04 NEDERLAND	0	166	80	-	267	0	0	-	17	1	316	948	
05 BELGIQUE/BELGIE	-	-	-	-	-	-	-	-	-	-	-	-	
06 LUXEMBOURG	-	-	54	-	-	-	3	1	-	0	0	1565	
07 UNITED KINGDOM	0	3	0	-	1	-	0	0	-	1	0	42	
08 IRELAND	-	-	-	-	-	-	-	-	-	-	-	-	
09 DANMARK	-	0	-	-	0	-	0	-	0	-	27	28	
10 HELLAS	-	-	-	-	0	-	0	-	-	-	2	2	
20 EUR	8	294	165	4	1078	0	877	20	28	55	1654	13561	
28 NORWAY	-	-	-	-	0	-	0	-	-	-	0	0	
30 SWEDEN	-	-	0	-	2	0	1	0	0	12	75	108	
32 FINLAND	-	-	-	-	-	-	-	-	-	-	0	0	
36 SWITZERLAND	-	0	0	-	43	0	7	1	3	5	86	162	
38 AUSTRIA	3	0	5	0	3	0	12	1	1	4	59	120	
40 PORTUGAL	-	-	-	-	-	-	1	-	-	-	0	1	
42 SPAIN	-	-	-	-	-	-	21	-	-	1	44	132	
48 YUGOSLAVIA	0	1	-	-	0	-	2	0	1	1	4	17	
52 TURKEY	-	-	-	-	-	-	-	-	-	-	-	-	
56 USSR	-	-	-	-	-	-	-	-	-	-	-	-	
58 GERMAN DR	4	-	-	1	34	-	2	0	0	1	0	111	
60 POLAND	-	-	-	-	7	-	1	1	0	2	1	18	
62 CZECHOSLOVAKIA	0	2	-	-	5	-	5	0	2	5	1	36	
64 HUNGARY	-	-	-	-	2	-	0	1	0	1	4	9	
66 RUMANIA	-	-	-	-	0	-	2	1	-	8	0	12	
68 BULGARIA	-	-	-	-	-	-	-	0	-	0	1	1	
71 TOTAL STATE TRADING	5	3	-	1	48	-	12	2	3	18	12	205	
72 OTHER EUROP. COUNTRIES	-	-	-	-	-	-	-	-	-	-	-	-	
80 NEAR AND MIDDLE EAST	-	-	-	-	-	-	-	-	-	-	-	-	
83 OTHER COUNTRIES	-	-	-	-	-	-	0	-	-	-	0	0	
88 TOTAL THIRD COUNTRIES	8	3	5	2	96	1	54	3	8	40	276	729	
89 NOT SPECIFIED	-	-	-	-	-	-	-	-	-	-	-	-	
95 ZUSAMMEN-TOTAL A	16	297	170	5	1173	1	931	24	36	95	1931	14290	

EISENBAHN - RAILWAY - CHEMIN DE FER 2.1.05:3 (5A)
 GRENZUEBERSCHREITENDER VERKEHR NACH LAND UND GUETERGRUPPE BELGIQUE/BELGIE
 INTERNATIONAL TRAFFIC BY COUNTRY AND GROUP OF GOODS 1985
 TRAFIC INTERNATIONAL PAR PAYS ET GROUPE DE MARCHANDISES 1000 T

LAND - COUNTRY - PAYS	GUETERGRUPPE - GROUP OF GOODS - GROUPE DE MARCHANDISES												
	01	02	03	04	05	06	07	08	09	10	11	12	13
B. VERSAND NACH: DISPATCHED TO: EXPEDITIONS VERS:													
01 BR DEUTSCHLAND	0	8	-	60	1	22	0	144	0	39	40	3	920
02 FRANCE	240	5	1	69	2	241	3	527	-	385	779	67	1599
03 ITALIA	-	4	0	36	1	10	-	18	-	5	0	-	377
04 NEDERLAND	-	2	-	0	0	2	0	0	-	5	0	397	4
05 BELGIQUE/BELGIE	-	-	-	-	-	-	-	-	-	-	-	-	-
06 LUXEMBOURG	-	-	-	3	-	1	-	235	-	683	2107	13	405
07 UNITED KINGDOM	0	-	-	2	1	1	-	-	-	-	-	1	18
08 IRELAND	-	-	-	-	-	-	-	-	-	-	-	-	-
09 DANMARK	-	1	-	15	0	-	-	-	-	-	-	1	11
10 HELLAS	-	-	0	-	-	0	-	-	-	-	-	-	0
20 EUR	240	20	2	184	6	277	4	924	0	1117	2926	481	3334
28 NORWAY	-	0	-	-	-	-	-	-	-	-	-	-	5
30 SWEDEN	-	0	0	-	-	-	-	-	-	-	-	-	7
32 FINLAND	-	-	-	-	-	-	-	-	-	-	-	-	-
36 SWITZERLAND	6	50	-	5	1	8	0	1	-	1165	0	0	67
38 AUSTRIA	-	10	-	4	0	18	1	5	-	5	0	0	18
40 PORTUGAL	-	-	-	-	-	-	-	-	-	-	-	-	-
42 SPAIN	-	-	0	0	0	0	0	-	-	-	0	0	0
48 YUGOSLAVIA	-	-	-	0	1	0	0	1	-	0	0	0	6
52 TURKEY	-	-	-	-	-	-	-	-	-	-	-	-	-
56 USSR	-	-	-	-	-	-	-	-	-	-	-	-	-
58 GERMAN DR	-	-	-	-	1	-	-	42	-	0	10	2	2
60 POLAND	-	-	-	-	0	-	0	0	-	0	-	1	0
62 CZECHOSLOVAKIA	-	2	-	-	0	0	-	2	-	0	-	1	0
64 HUNGARY	-	0	0	-	0	0	0	31	-	0	-	1	3
66 RUMANIA	-	-	-	-	2	0	0	-	-	-	-	0	1
68 BULGARIA	-	-	-	-	1	1	1	0	-	0	-	-	3
71 TOTAL STATE TRADING	-	2	0	0	6	2	1	76	-	1	10	5	15
72 OTHER EUROP. COUNTRIES	-	-	-	-	-	-	-	-	-	-	-	-	-
80 NEAR AND MIDDLE EAST	-	-	-	-	-	-	-	-	-	-	-	-	-
83 OTHER COUNTRIES	-	-	-	-	-	-	-	-	-	-	-	-	0
88 TOTAL THIRD COUNTRIES	6	61	0	10	8	28	2	81	-	1171	11	5	112
89 NOT SPECIFIED	-	-	-	-	-	-	-	-	-	-	-	-	-
95 ZUSAMMEN-TOTAL B	246	82	2	194	13	305	6	1006	0	2288	2937	486	3447
97 INSGESAMT-TOTAL A+B	1317	170	2	232	39	1438	260	2422	0	2334	3399	589	8420

EISENBAHN - RAILWAY - CHEMIN DE FER 2.1.05:4 (5A)
 GRENZUEBERSCHREITENDER VERKEHR NACH LAND UND GUETERGRUPPE BELGIQUE/BELGIE
 INTERNATIONAL TRAFFIC BY COUNTRY AND GROUP OF GOODS 1985
 TRAFIC INTERNATIONAL PAR PAYS ET GROUPE DE MARCHANDISES 1000 T

LAND - COUNTRY - PAYS	GUETERGRUPPE - GROUP OF GOODS - GROUPE DE MARCHANDISES												
	14	15	16	17	18	19	20	21	22	23	24	01-24	
B. VERSAND NACH: DISPATCHED TO: EXPEDITIONS VERS:													
01 BR DEUTSCHLAND	106	91	95	5	257	20	230	0	6	4	435	2526	
02 FRANCE	2	98	644	18	308	38	84	1	25	3	223	5362	
03 ITALIA	1	4	1	1	105	7	99	2	17	13	832	1535	
04 NEDERLAND	321	1337	2	-	80	1	12	0	10	0	433	2606	
05 BELGIQUE/BELGIE	-	-	-	-	-	-	-	-	-	-	-	-	
06 LUXEMBOURG	333	22	9	-	1	-	0	0	-	0	0	3812	
07 UNITED KINGDOM	-	-	10	-	9	-	0	0	-	2	0	44	
08 IRELAND	-	-	-	-	-	-	-	-	-	-	-	-	
09 DANMARK	-	7	-	-	5	0	19	0	18	1	7	84	
10 HELLAS	-	-	-	-	0	0	7	1	1	0	9	16	
20 EUR	762	1559	760	24	806	66	451	2	77	23	1939	15986	
28 NORWAY	-	-	-	-	0	-	0	-	9	-	-	15	
30 SWEDEN	1	2	-	-	11	-	1	0	22	0	58	101	
32 FINLAND	-	-	-	-	0	-	-	-	-	-	0	1	
36 SWITZERLAND	2	2	11	0	86	10	17	0	13	1	72	1517	
38 AUSTRIA	0	15	2	0	6	6	22	0	1	0	31	143	
40 PORTUGAL	-	-	-	-	-	-	0	-	0	0	0	1	
42 SPAIN	0	0	-	-	1	-	1	0	1	0	36	40	
48 YUGOSLAVIA	0	1	-	0	14	6	2	1	2	0	2	38	
52 TURKEY	-	-	-	-	-	-	0	-	-	-	0	0	
56 USSR	-	-	-	-	-	-	-	-	-	-	-	-	
58 GERMAN DR	-	0	-	-	14	-	16	0	6	5	0	98	
60 POLAND	0	1	-	0	14	-	1	0	0	3	1	23	
62 CZECHOSLOVAKIA	0	0	-	1	22	-	0	-	0	1	0	30	
64 HUNGARY	-	0	0	-	14	-	0	-	0	1	0	51	
66 RUMANIA	0	0	-	-	9	-	0	-	0	0	0	15	
68 BULGARIA	-	0	-	-	15	0	1	1	0	4	1	27	
71 TOTAL STATE TRADING	0	3	0	1	103	6	21	2	9	14	5	282	
72 OTHER EUROP. COUNTRIES	-	-	-	-	-	-	-	-	-	-	-	-	
80 NEAR AND MIDDLE EAST	-	-	-	-	-	-	-	-	-	-	-	-	
83 OTHER COUNTRIES	0	-	-	-	-	-	1	-	-	0	0	2	
88 TOTAL THIRD COUNTRIES	4	23	12	1	206	21	63	2	55	15	203	2101	
89 NOT SPECIFIED	-	-	-	-	-	-	-	-	-	-	-	-	
95 ZUSAMMEN-TOTAL B	766	1582	773	25	1012	87	514	5	132	39	2141	18087	
97 INSGESAMT-TOTAL A+B	782	1879	943	30	2186	88	1446	28	168	134	4072	32376	

E I S E N B A H N - R A I L W A Y - C H E M I N D E F E R 2.1.06:1 (5A)

GRENZUEBERSCHREITENDER VERKEHR NACH LAND UND GUETERGRUPPE LUXEMBOURG

INTERNATIONAL TRAFFIC BY COUNTRY AND GROUP OF GOODS 1985

TRAFIC INTERNATIONAL PAR PAYS ET GROUPE DE MARCHANDISES 1000 T

LAND - COUNTRY - PAYS	GUETERGRUPPE - GROUP OF GOODS - GROUPE DE MARCHANDISES												
	01	02	03	04	05	06	07	08	09	10	11	12	13
A. EMPFANG AUS: RECEIVED FROM: RECEPTIONS DE:													
01 BR DEUTSCHLAND	0	-	-	2	-	1	-	1683	-	17	109	-	43
02 FRANCE	18	0	-	1	0	1	-	3	-	-	7	0	138
03 ITALIA	-	0	-	-	-	0	-	-	-	-	-	-	0
04 NEDERLAND	-	-	-	-	-	-	-	-	-	1	-	-	3
05 BELGIQUE/BELGIE	-	-	-	2	0	1	-	238	-	660	2114	12	518
06 LUXEMBOURG	-	-	-	-	-	-	-	-	-	-	-	-	-
07 UNITED KINGDOM	-	-	-	-	-	-	-	-	-	-	-	-	-
08 IRELAND	-	-	-	-	-	-	-	-	-	-	-	-	-
09 DANMARK	-	-	-	-	-	-	-	-	-	-	-	-	-
10 HELLAS	-	-	-	-	-	-	-	-	-	-	-	-	-
20 EUR	18	0	-	5	0	2	-	1925	-	678	2230	12	702
28 NORWAY	-	-	-	-	-	-	-	-	-	-	-	-	-
30 SWEDEN	-	-	-	-	-	-	-	-	-	-	-	-	0
32 FINLAND	-	-	-	-	-	-	-	-	-	-	-	-	0
36 SWITZERLAND	-	1	-	-	-	-	-	-	-	-	-	-	0
38 AUSTRIA	-	-	-	-	-	-	-	-	-	-	-	-	0
40 PORTUGAL	-	-	-	-	-	-	-	-	-	-	-	-	0
42 SPAIN	-	0	-	-	-	-	-	-	-	-	-	-	-
48 YUGOSLAVIA	-	-	-	-	-	-	-	-	-	-	-	-	0
52 TURKEY	-	-	-	-	-	-	-	-	-	-	-	-	-
56 USSR	-	-	-	-	-	-	-	-	-	-	-	-	-
58 GERMAN DR	-	-	-	-	-	-	-	-	-	-	-	-	-
60 POLAND	-	-	-	-	0	-	-	-	-	-	-	-	-
62 CZECHOSLOVAKIA	-	-	-	-	-	-	-	-	-	-	-	-	-
64 HUNGARY	-	-	-	-	-	-	-	-	-	-	-	-	-
66 RUMANIA	-	-	-	-	-	-	-	-	-	-	-	-	0
68 BULGARIA	-	-	-	-	-	-	-	-	-	-	-	-	-
71 TOTAL STATE TRADING	-	-	-	-	0	-	-	-	-	-	-	-	0
72 OTHER EUROP. COUNTRIES	-	-	-	-	-	-	-	-	-	-	-	-	-
80 NEAR AND MIDDLE EAST	-	-	-	-	-	-	-	-	-	-	-	-	-
83 OTHER COUNTRIES	-	-	-	-	-	-	-	-	-	-	-	-	-
88 TOTAL THIRD COUNTRIES	-	1	-	-	0	-	-	-	-	-	-	-	0
89 NOT SPECIFIED	-	-	-	-	-	-	-	-	-	-	-	-	-
95 ZUSAMMEN-TOTAL A	18	1	-	5	0	2	-	1925	-	678	2230	12	703

E I S E N B A H N - R A I L W A Y - C H E M I N D E F E R 2.1.06:2 (5A)

GRENZUEBERSCHREITENDER VERKEHR NACH LAND UND GUETERGRUPPE LUXEMBOURG

INTERNATIONAL TRAFFIC BY COUNTRY AND GROUP OF GOODS 1985

TRAFIC INTERNATIONAL PAR PAYS ET GROUPE DE MARCHANDISES 1000 T

LAND - COUNTRY - PAYS	GUETERGRUPPE - GROUP OF GOODS - GROUPE DE MARCHANDISES												
	14	15	16	17	18	19	20	21	22	23	24	01-24	
A. EMPFANG AUS: RECEIVED FROM: RECEPTIONS DE:													
01 BR DEUTSCHLAND	0	13	26	-	3	-	3	0	-	1	2	1904	
02 FRANCE	4	12	23	-	3	-	3	2	-	2	26	242	
03 ITALIA	-	-	-	-	0	-	0	0	-	0	0	0	
04 NEDERLAND	-	-	0	-	3	-	0	-	-	0	1	8	
05 BELGIQUE/BELGIE	330	22	9	-	1	-	1	-	-	2	-	3911	
06 LUXEMBOURG	-	-	-	-	-	-	-	-	-	-	-	-	
07 UNITED KINGDOM	-	-	-	-	-	-	-	-	-	-	0	0	
08 IRELAND	-	-	-	-	-	-	-	-	-	-	-	-	
09 DANMARK	-	-	-	-	-	-	-	-	-	-	-	-	
10 HELLAS	-	-	-	-	-	-	-	-	-	-	1	1	
20 EUR	334	48	59	-	10	-	7	2	-	3	32	6067	
28 NORWAY	-	-	-	-	-	-	-	-	-	-	-	-	
30 SWEDEN	-	-	-	-	-	-	-	0	-	-	0	0	
32 FINLAND	-	-	-	-	-	-	-	-	-	-	-	-	
36 SWITZERLAND	-	-	-	-	-	-	0	-	-	-	1	2	
38 AUSTRIA	-	-	-	-	-	-	0	0	-	-	0	0	
40 PORTUGAL	-	-	-	-	-	-	-	-	-	-	-	-	
42 SPAIN	-	-	-	-	-	-	-	-	-	-	-	-	
48 YUGOSLAVIA	0	-	-	-	-	-	0	0	-	-	-	0	
52 TURKEY	-	-	-	-	-	-	-	-	-	-	-	-	
56 USSR	-	-	-	-	-	-	-	-	-	-	-	-	
58 GERMAN DR	-	-	-	-	-	-	-	0	0	0	-	0	
60 POLAND	-	-	-	-	-	-	-	0	0	-	-	0	
62 CZECHOSLOVAKIA	-	-	-	-	-	-	-	-	0	0	0	0	
64 HUNGARY	-	-	-	-	-	-	0	0	-	-	-	0	
66 RUMANIA	-	-	-	-	-	-	-	-	-	0	-	0	
68 BULGARIA	-	-	-	-	-	-	-	-	-	-	-	-	
71 TOTAL STATE TRADING	0	-	-	-	-	-	0	0	0	0	0	1	
72 OTHER EUROP. COUNTRIES	-	-	-	-	-	-	-	-	-	-	-	-	
80 NEAR AND MIDDLE EAST	-	-	-	-	-	-	-	-	-	-	-	-	
83 OTHER COUNTRIES	-	-	-	-	-	-	-	-	-	-	-	-	
88 TOTAL THIRD COUNTRIES	0	-	-	-	-	-	0	0	0	0	1	3	
89 NOT SPECIFIED	-	-	-	-	-	-	-	-	-	-	-	-	
95 ZUSAMMEN-TOTAL A	335	48	59	-	10	-	8	2	0	3	33	6070	

EISENBAHN - RAILWAY - CHEMIN DE FER
 GRENZUEBERSCHREITENDER VERKEHR NACH LAND UND GUETERGRUPPE
 INTERNATIONAL TRAFFIC BY COUNTRY AND GROUP OF GOODS
 TRAFIC INTERNATIONAL PAR PAYS ET GROUPE DE MARCHANDISES

2.1.06:3 (5A)
 LUXEMBOURG
 1985
 1000 T

LAND - COUNTRY - PAYS	GUETERGRUPPE - GROUP OF GOODS - GROUPE DE MARCHANDISES												
	01	02	03	04	05	06	07	08	09	10	11	12	13
B. VERSAND NACH: DISPATCHED TO: EXPEDITIONS VERS:													
01 BR DEUTSCHLAND				15	0						24		678
02 FRANCE				0		1					0	0	407
03 ITALIA				9		0					0		72
04 NEDERLAND											1		74
05 BELGIQUE/BELGIE				0	0				0	0	0	0	1508
06 LUXEMBOURG													
07 UNITED KINGDOM													3
08 IRELAND													
09 DANMARK													5
10 HELLAS													
20 EUR				24	0	1			0	0	25	0	2747
28 NORWAY													
30 SWEDEN													1
32 FINLAND													0
36 SWITZERLAND					0	0							86
38 AUSTRIA				0									0
40 PORTUGAL													
42 SPAIN													
48 YUGOSLAVIA													4
52 TURKEY													
56 USSR													
58 GERMAN DR													0
60 POLAND													0
62 CZECHOSLOVAKIA													0
64 HUNGARY													0
66 RUMANIA													0
68 BULGARIA													4
71 TOTAL STATE TRADING													
72 OTHER EUROP. COUNTRIES													4
80 NEAR AND MIDDLE EAST													
83 OTHER COUNTRIES													
88 TOTAL THIRD COUNTRIES				0	0	0							92
89 NOT SPECIFIED													
95 ZUSAMMEN-TOTAL B				25	0	1			0	0	25	0	2839
97 INSGESAMT-TOTAL A+B	18	1		30	1	3		1925	0	678	2255	12	3542

EISENBAHN - RAILWAY - CHEMIN DE FER
 GRENZUEBERSCHREITENDER VERKEHR NACH LAND UND GUETERGRUPPE
 INTERNATIONAL TRAFFIC BY COUNTRY AND GROUP OF GOODS
 TRAFIC INTERNATIONAL PAR PAYS ET GROUPE DE MARCHANDISES

2.1.06:4 (5A)
 LUXEMBOURG
 1985
 1000 T

LAND - COUNTRY - PAYS	GUETERGRUPPE - GROUP OF GOODS - GROUPE DE MARCHANDISES												
	14	15	16	17	18	19	20	21	22	23	24	01-24	
B. VERSAND NACH: DISPATCHED TO: EXPEDITIONS VERS:													
01 BR DEUTSCHLAND	3	10	230				2	0	2	0	364	1329	
02 FRANCE	0	22	78		1		3	1		0	44	557	
03 ITALIA					0		0	0	0	0	0	82	
04 NEDERLAND					0					0	1	76	
05 BELGIQUE/BELGIE			54		0		3	0		0	391	1958	
06 LUXEMBOURG													
07 UNITED KINGDOM												3	
08 IRELAND													
09 DANMARK											0	5	
10 HELLAS												0	
20 EUR	3	32	362		2		8	2	2	1	800	4010	
28 NORWAY							0					0	
30 SWEDEN							0			3		4	
32 FINLAND												0	
36 SWITZERLAND			0		1		0	0	0	0	0	88	
38 AUSTRIA		0						0			0	1	
40 PORTUGAL							0					0	
42 SPAIN							0					0	
48 YUGOSLAVIA										1		4	
52 TURKEY										0		0	
56 USSR													
58 GERMAN DR					0							1	
60 POLAND							0		0	0		0	
62 CZECHOSLOVAKIA					0		0			0		0	
64 HUNGARY										0		0	
66 RUMANIA									0	0		0	
68 BULGARIA									0	0		0	
71 TOTAL STATE TRADING					0		0		0	1		6	
72 OTHER EUROP. COUNTRIES													
80 NEAR AND MIDDLE EAST													
83 OTHER COUNTRIES													
88 TOTAL THIRD COUNTRIES		0	0		1		0	0	0	4	0	98	
89 NOT SPECIFIED													
95 ZUSAMMEN-TOTAL B	3	32	362		3		8	2	2	5	800	4109	
97 INSGESAMT-TOTAL A+B	338	79	421		13		16	4	3	8	833	10179	

EISENBAHN - RAILWAY - CHEMIN DE FER 2.1.07:1 (5A)

GRENZUEBERSCHREITENDER VERKEHR NACH LAND UND GUETERGRUPPE UNITED KINGDOM

INTERNATIONAL TRAFFIC BY COUNTRY AND GROUP OF GOODS 1985

TRAFIC INTERNATIONAL PAR PAYS ET GROUPE DE MARCHANDISES 1000 T

LAND - COUNTRY - PAYS	GUETERGRUPPE				GROUP OF GOODS				GROUPE DE MARCHANDISES				
	01	02	03	04	05	06	07	08	09	10	11	12	13
A. EMPFANG AUS: RECEIVED FROM: RECEPTIONS DE:													
01 BR DEUTSCHLAND													
02 FRANCE													
03 ITALIA													
04 NEDERLAND													
05 BELGIQUE/BELGIE													
06 LUXEMBOURG													
07 UNITED KINGDOM													
08 IRELAND													
09 DANMARK													
10 HELLAS													
20 EUR													
28 NORWAY													
30 SWEDEN													
32 FINLAND													
36 SWITZERLAND													
38 AUSTRIA													
40 PORTUGAL													
42 SPAIN													
48 YUGOSLAVIA													
52 TURKEY													
56 USSR													
58 GERMAN DR													
60 POLAND													
62 CZECHOSLOVAKIA													
64 HUNGARY													
66 RUMANIA													
68 BULGARIA													
71 TOTAL STATE TRADING													
72 OTHER EUROP. COUNTRIES													
80 NEAR AND MIDDLE EAST													
83 OTHER COUNTRIES													
88 TOTAL THIRD COUNTRIES													
89 NOT SPECIFIED	1	188	-	23	13	129	-	1	-	3	-	0	91
95 ZUSAMMEN-TOTAL A	1	188	-	23	13	129	-	1	-	3	-	0	91

EISENBAHN - RAILWAY - CHEMIN DE FER 2.1.07:2 (5A)

GRENZUEBERSCHREITENDER VERKEHR NACH LAND UND GUETERGRUPPE UNITED KINGDOM

INTERNATIONAL TRAFFIC BY COUNTRY AND GROUP OF GOODS 1985

TRAFIC INTERNATIONAL PAR PAYS ET GROUPE DE MARCHANDISES 1000 T

LAND - COUNTRY - PAYS	GUETERGRUPPE				GROUP OF GOODS				GROUPE DE MARCHANDISES				
	14	15	16	17	18	19	20	21	22	23	24	01-24	
A. EMPFANG AUS: RECEIVED FROM: RECEPTIONS DE:													
01 BR DEUTSCHLAND													
02 FRANCE													
03 ITALIA													
04 NEDERLAND													
05 BELGIQUE/BELGIE													
06 LUXEMBOURG													
07 UNITED KINGDOM													
08 IRELAND													
09 DANMARK													
10 HELLAS													
20 EUR													
28 NORWAY													
30 SWEDEN													
32 FINLAND													
36 SWITZERLAND													
38 AUSTRIA													
40 PORTUGAL													
42 SPAIN													
48 YUGOSLAVIA													
52 TURKEY													
56 USSR													
58 GERMAN DR													
60 POLAND													
62 CZECHOSLOVAKIA													
64 HUNGARY													
66 RUMANIA													
68 BULGARIA													
71 TOTAL STATE TRADING													
72 OTHER EUROP. COUNTRIES													
80 NEAR AND MIDDLE EAST													
83 OTHER COUNTRIES													
88 TOTAL THIRD COUNTRIES													
89 NOT SPECIFIED	28	36	7	-	86	1	16	7	8	114	33	786	
95 ZUSAMMEN-TOTAL A	28	36	7	-	86	1	16	7	8	114	33	786	

EISENBAHN - RAILWAY - CHEMIN DE FER
 GRENZUEBERSCHREITENDER VERKEHR NACH LAND UND GUETERGRUPPE
 INTERNATIONAL TRAFFIC BY COUNTRY AND GROUP OF GOODS
 TRAFIC INTERNATIONAL PAR PAYS ET GROUPE DE MARCHANDISES

2.1.07:3 (5A)
 UNITED KINGDOM
 1985
 1000 T

LAND - COUNTRY - PAYS	GUETERGRUPPE			GROUP OF GOODS				GROUPE DE MARCHANDISES					
	01	02	03	04	05	06	07	08	09	10	11	12	13
B. VERSAND NACH: DISPATCHED TO: EXPEDITIONS VERS:													
01 BR DEUTSCHLAND													
02 FRANCE													
03 ITALIA													
04 NEDERLAND													
05 BELGIQUE/BELGIE													
06 LUXEMBOURG													
07 UNITED KINGDOM													
08 IRELAND													
09 DANMARK													
10 HELLAS													
20 EUR													
28 NORWAY													
30 SWEDEN													
32 FINLAND													
36 SWITZERLAND													
38 AUSTRIA													
40 PORTUGAL													
42 SPAIN													
48 YUGOSLAVIA													
52 TURKEY													
56 USSR													
58 GERMAN DR													
60 POLAND													
62 CZECHOSLOVAKIA													
64 HUNGARY													
66 RUMANIA													
68 BULGARIA													
71 TOTAL STATE TRADING													
72 OTHER EUROP. COUNTRIES													
80 NEAR AND MIDDLE EAST													
83 OTHER COUNTRIES													
88 TOTAL THIRD COUNTRIES													
89 NOT SPECIFIED	2	2	-	0	0	33	-	-	-	2	-	-	182
95 ZUSAMMEN-TOTAL B	2	2	-	0	0	33	-	-	-	2	-	-	182
97 INSGESAMT-TOTAL A+B	3	190	-	23	13	161	-	1	-	5	-	0	273

EISENBAHN - RAILWAY - CHEMIN DE FER
 GRENZUEBERSCHREITENDER VERKEHR NACH LAND UND GUETERGRUPPE
 INTERNATIONAL TRAFFIC BY COUNTRY AND GROUP OF GOODS
 TRAFIC INTERNATIONAL PAR PAYS ET GROUPE DE MARCHANDISES

2.1.07:4 (5A)
 UNITED KINGDOM
 1985
 1000 T

LAND - COUNTRY - PAYS	GUETERGRUPPE				GROUP OF GOODS				GROUPE DE MARCHANDISES				
	14	15	16	17	18	19	20	21	22	23	24	01-24	
B. VERSAND NACH: DISPATCHED TO: EXPEDITIONS VERS:													
01 BR DEUTSCHLAND													
02 FRANCE													
03 ITALIA													
04 NEDERLAND													
05 BELGIQUE/BELGIE													
06 LUXEMBOURG													
07 UNITED KINGDOM													
08 IRELAND													
09 DANMARK													
10 HELLAS													
20 EUR													
28 NORWAY													
30 SWEDEN													
32 FINLAND													
36 SWITZERLAND													
38 AUSTRIA													
40 PORTUGAL													
42 SPAIN													
48 YUGOSLAVIA													
52 TURKEY													
56 USSR													
58 GERMAN DR													
60 POLAND													
62 CZECHOSLOVAKIA													
64 HUNGARY													
66 RUMANIA													
68 BULGARIA													
71 TOTAL STATE TRADING													
72 OTHER EUROP. COUNTRIES													
80 NEAR AND MIDDLE EAST													
83 OTHER COUNTRIES													
88 TOTAL THIRD COUNTRIES													
89 NOT SPECIFIED	8	29	0	-	51	3	15	10	3	12	27	379	
95 ZUSAMMEN-TOTAL B	8	29	0	-	51	3	15	10	3	12	27	379	
97 INSGESAMT-TOTAL A+B	36	65	8	-	137	3	32	17	11	127	60	1166	

EISENBAHN - RAILWAY - CHEMIN DE FER 2.1.09:1 (5A)
 GRENZUEBERSCHREITENDER VERKEHR NACH LAND UND GUETERGRUPPE DANMARK
 INTERNATIONAL TRAFFIC BY COUNTRY AND GROUP OF GOODS 1985
 TRAFIC INTERNATIONAL PAR PAYS ET GROUPE DE MARCHANDISES 1000 T

LAND - COUNTRY - PAYS	GUETERGRUPPE				GROUP OF GOODS				GROUPE DE MARCHANDISES				
	01	02	03	04	05	06	07	08	09	10	11	12	13
A. EMPFANG AUS: RECEIVED FROM: RECEPTIONS DE:													
01 BR DEUTSCHLAND	0	11	-	92	8	66	1	21	-	17	-	0	86
02 FRANCE	0	7	-	-	5	25	-	-	-	0	-	0	17
03 ITALIA	2	15	0	0	2	4	-	0	-	-	-	-	2
04 NEDERLAND	0	0	-	0	0	1	-	-	-	0	-	1	0
05 BELGIQUE/BELGIE	0	1	-	16	0	1	-	-	-	0	-	0	10
06 LUXEMBOURG	-	-	-	-	-	-	-	-	-	-	-	-	5
07 UNITED KINGDOM	-	-	-	-	-	-	-	-	-	-	-	-	-
08 IRELAND	-	-	-	-	-	-	-	-	-	-	-	-	-
09 DANMARK	-	-	-	-	-	-	-	-	-	-	-	-	-
10 HELLAS	-	-	-	-	-	-	-	-	-	-	-	-	-
20 EUR	2	34	0	108	14	97	1	21	-	17	0	1	120
28 NORWAY	-	-	-	2	0	-	-	-	-	-	-	-	0
30 SWEDEN	-	0	-	167	0	12	0	-	-	1	4	0	144
32 FINLAND	-	-	-	37	-	-	-	-	-	-	-	-	3
36 SWITZERLAND	0	1	-	-	0	0	-	-	-	-	-	-	8
38 AUSTRIA	0	-	-	-	0	0	-	-	-	-	-	-	19
40 PORTUGAL	-	-	-	-	-	-	-	-	-	-	-	-	-
42 SPAIN	-	11	-	-	-	0	-	-	-	-	-	-	-
48 YUGOSLAVIA	-	-	-	2	-	-	-	0	-	-	-	-	-
52 TURKEY	-	-	-	-	-	-	-	-	-	-	-	-	-
56 USSR	-	-	-	-	0	0	0	12	-	1	0	-	13
58 GERMAN DR	0	0	-	3	0	0	0	-	-	0	-	-	0
60 POLAND	-	0	-	0	0	0	1	-	-	4	-	-	9
62 CZECHOSLOVAKIA	-	0	-	0	0	0	0	-	-	-	-	-	0
64 HUNGARY	-	0	-	0	0	0	0	-	-	-	-	-	0
66 RUMANIA	-	-	-	-	0	-	-	-	-	-	-	-	-
68 BULGARIA	-	-	-	-	-	-	-	-	-	-	-	-	-
71 TOTAL STATE TRADING	0	0	-	6	1	1	0	12	-	5	0	-	23
72 OTHER EUROP. COUNTRIES	-	-	-	-	-	-	-	-	-	-	-	-	-
80 NEAR AND MIDDLE EAST	-	-	-	-	-	-	-	-	-	-	-	-	-
83 OTHER COUNTRIES	-	-	-	-	-	-	-	-	-	-	-	-	-
88 TOTAL THIRD COUNTRIES	0	12	-	212	1	14	0	12	-	5	4	0	197
89 NOT SPECIFIED	-	-	-	-	-	-	-	-	-	-	-	-	-
95 ZUSAMMEN-TOTAL A	3	47	0	320	15	110	1	34	-	22	4	2	317

EISENBAHN - RAILWAY - CHEMIN DE FER 2.1.09:2 (5A)
 GRENZUEBERSCHREITENDER VERKEHR NACH LAND UND GUETERGRUPPE DANMARK
 INTERNATIONAL TRAFFIC BY COUNTRY AND GROUP OF GOODS 1985
 TRAFIC INTERNATIONAL PAR PAYS ET GROUPE DE MARCHANDISES 1000 T

LAND - COUNTRY - PAYS	GUETERGRUPPE				GROUP OF GOODS				GROUPE DE MARCHANDISES				
	14	15	16	17	18	19	20	21	22	23	24	01-24	
A. EMPFANG AUS: RECEIVED FROM: RECEPTIONS DE:													
01 BR DEUTSCHLAND	7	109	191	1	77	0	94	8	5	40	61	897	
02 FRANCE	0	4	-	-	8	0	18	0	2	2	2	89	
03 ITALIA	2	1	-	-	2	0	20	0	0	4	14	67	
04 NEDERLAND	0	-	-	-	5	-	5	-	0	0	3	15	
05 BELGIQUE/BELGIE	-	6	-	-	5	-	18	0	18	1	1	79	
06 LUXEMBOURG	-	-	-	-	-	-	0	-	-	0	0	5	
07 UNITED KINGDOM	-	-	0	-	-	-	-	-	-	-	-	0	
08 IRELAND	-	-	-	-	-	-	-	-	-	-	-	-	
09 DANMARK	-	-	-	-	-	-	-	-	-	-	-	-	
10 HELLAS	-	-	-	-	-	-	-	-	-	-	-	-	
20 EUR	9	119	191	1	97	0	156	9	25	48	80	1152	
28 NORWAY	0	2	-	-	6	-	4	-	0	1	0	15	
30 SWEDEN	8	1	1	0	30	55	2	1	1	156	3	585	
32 FINLAND	-	0	-	-	0	0	0	-	8	0	0	49	
36 SWITZERLAND	-	-	-	-	1	-	1	0	0	1	10	21	
38 AUSTRIA	1	4	9	0	3	-	3	-	-	0	4	43	
40 PORTUGAL	-	-	-	-	-	-	-	-	-	-	-	-	
42 SPAIN	-	-	-	-	-	-	4	-	0	0	-	15	
48 YUGOSLAVIA	-	0	-	-	0	-	3	0	-	5	0	10	
52 TURKEY	-	-	-	-	-	-	-	-	-	-	-	-	
56 USSR	-	-	-	-	-	-	-	-	-	-	-	-	
58 GERMAN DR	8	1	0	-	20	-	7	2	2	13	2	82	
60 POLAND	-	0	2	5	2	1	2	1	1	1	0	13	
62 CZECHOSLOVAKIA	0	0	3	2	1	0	5	0	3	5	2	39	
64 HUNGARY	-	0	29	1	0	-	1	0	0	1	0	34	
66 RUMANIA	-	-	-	-	0	-	1	-	-	0	-	2	
68 BULGARIA	-	-	-	-	0	-	-	-	0	0	-	0	
71 TOTAL STATE TRADING	8	1	32	8	23	0	19	4	6	25	5	181	
72 OTHER EUROP. COUNTRIES	-	-	-	-	-	-	-	-	-	-	-	-	
80 NEAR AND MIDDLE EAST	-	-	-	-	-	-	-	-	-	-	-	-	
83 OTHER COUNTRIES	-	-	-	-	-	-	-	-	-	-	-	-	
88 TOTAL THIRD COUNTRIES	17	7	42	8	63	56	33	5	7	192	21	909	
89 NOT SPECIFIED	-	-	-	-	-	-	-	-	-	-	-	-	
95 ZUSAMMEN-TOTAL A	26	127	233	9	160	56	189	14	32	240	102	2061	

EISENBAHN - RAILWAY - CHEMIN DE FER 2.1.09:3 (5A)
 GRENZUEBERSCHREITENDER VERKEHR NACH LAND UND GUETERGRUPPE DANMARK
 INTERNATIONAL TRAFFIC BY COUNTRY AND GROUP OF GOODS 1985
 TRAFIC INTERNATIONAL PAR PAYS ET GROUPE DE MARCHANDISES 1000 T

LAND - COUNTRY - PAYS	GUETERGRUPPE			GROUP OF GOODS			GROUPE DE MARCHANDISES						
	01	02	03	04	05	06	07	08	09	10	11	12	13
B. VERSAND NACH: DISPATCHED TO: EXPEDITIONS VERS:													
01 BR DEUTSCHLAND	2	1	0	4	3	148	2	0	-	1	21	0	55
02 FRANCE	-	-	-	0	0	2	0	0	-	-	-	-	-
03 ITALIA	0	0	0	0	0	26	0	0	-	-	0	0	0
04 NEDERLAND	-	-	-	0	-	4	-	-	-	0	-	-	0
05 BELGIQUE/BELGIE	-	-	-	-	0	22	-	-	-	-	-	-	0
06 LUXEMBOURG	-	-	-	-	-	-	-	-	-	-	-	-	-
07 UNITED KINGDOM	-	-	-	-	-	3	-	-	-	-	-	-	-
08 IRELAND	-	-	-	-	-	-	-	-	-	-	-	-	-
09 DANMARK	-	-	-	-	-	-	-	-	-	-	-	-	-
10 HELLAS	-	-	0	-	-	2	-	-	-	-	-	-	-
20 EUR	2	1	0	4	3	207	2	0	-	1	21	0	56
28 NORWAY	-	0	-	0	-	9	-	-	-	-	0	-	0
30 SWEDEN	-	1	-	41	0	15	0	-	0	1	10	3	36
32 FINLAND	-	-	-	-	-	-	-	-	-	-	-	-	0
36 SWITZERLAND	-	-	-	-	0	16	0	0	-	-	-	-	3
38 AUSTRIA	-	-	0	-	-	1	-	0	-	-	-	-	0
40 PORTUGAL	-	-	-	-	-	-	-	-	-	-	-	-	-
42 SPAIN	-	-	0	-	-	-	-	-	-	-	-	-	-
48 YUGOSLAVIA	-	-	-	-	0	0	-	0	-	-	-	-	0
52 TURKEY	-	-	-	-	-	9	-	-	-	-	-	-	-
56 USSR	-	-	-	-	-	-	-	-	-	-	-	-	-
58 GERMAN DR	0	-	-	-	0	1	0	-	-	-	2	2	-
60 POLAND	-	-	-	-	-	-	-	-	-	0	0	0	0
62 CZECHOSLOVAKIA	-	-	-	0	1	2	-	0	-	-	-	-	0
64 HUNGARY	-	-	-	0	0	0	-	0	-	-	-	-	0
66 RUMANIA	-	-	-	-	-	0	-	0	-	-	-	-	-
68 BULGARIA	-	-	-	-	0	0	-	-	-	-	-	-	-
71 TOTAL STATE TRADING	0	-	-	0	1	4	1	0	-	0	2	2	0
72 OTHER EUROP. COUNTRIES	-	-	-	-	-	-	-	-	-	-	-	-	-
80 NEAR AND MIDDLE EAST	-	-	-	-	-	-	-	-	-	-	-	-	-
83 OTHER COUNTRIES	-	-	-	-	-	-	-	-	-	-	-	-	-
88 TOTAL THIRD COUNTRIES	0	1	0	42	2	53	1	0	0	1	13	5	40
89 NOT SPECIFIED	-	-	-	-	-	-	-	-	-	-	-	-	-
95 ZUSAMMEN-TOTAL B	2	2	1	46	5	259	3	1	0	2	34	5	96
97 INSGESAMT-TOTAL A+B	5	49	1	366	21	370	4	34	0	24	38	7	413

EISENBAHN - RAILWAY - CHEMIN DE FER 2.1.09:4 (5A)
 GRENZUEBERSCHREITENDER VERKEHR NACH LAND UND GUETERGRUPPE DANMARK
 INTERNATIONAL TRAFFIC BY COUNTRY AND GROUP OF GOODS 1985
 TRAFIC INTERNATIONAL PAR PAYS ET GROUPE DE MARCHANDISES 1000 T

LAND - COUNTRY - PAYS	GUETERGRUPPE			GROUP OF GOODS			GROUPE DE MARCHANDISES					
	14	15	16	17	18	19	20	21	22	23	24	01-24
B. VERSAND NACH: DISPATCHED TO: EXPEDITIONS VERS:												
01 BR DEUTSCHLAND	12	9	101	0	11	10	34	3	1	28	55	500
02 FRANCE	-	-	-	2	0	1	8	0	0	0	1	15
03 ITALIA	0	0	-	-	2	24	1	-	1	5	15	76
04 NEDERLAND	0	-	0	0	0	-	0	0	-	1	2	7
05 BELGIQUE/BELGIE	0	-	-	-	0	0	1	-	0	1	1	25
06 LUXEMBOURG	-	-	-	-	-	-	-	-	-	-	-	-
07 UNITED KINGDOM	-	-	-	-	-	-	-	-	-	-	0	3
08 IRELAND	-	0	-	-	-	-	-	-	-	-	-	0
09 DANMARK	-	-	-	-	-	-	-	-	-	-	-	-
10 HELLAS	0	-	-	-	0	-	0	0	-	-	0	3
20 EUR	13	9	101	2	14	36	44	3	2	35	73	629
28 NORWAY	0	0	-	-	3	9	7	0	1	2	0	31
30 SWEDEN	4	0	-	1	2	37	6	0	0	2	3	164
32 FINLAND	0	-	-	-	-	-	1	-	-	-	0	1
36 SWITZERLAND	1	0	-	-	3	2	2	0	0	0	1	28
38 AUSTRIA	-	-	-	-	1	3	1	0	-	0	1	6
40 PORTUGAL	-	-	-	-	-	-	0	-	-	-	-	0
42 SPAIN	-	-	-	-	-	-	0	-	-	-	-	0
48 YUGOSLAVIA	0	1	-	-	0	-	1	0	-	-	0	3
52 TURKEY	-	-	-	-	-	-	0	-	-	-	0	9
56 USSR	-	-	-	-	-	-	-	-	-	-	-	-
58 GERMAN DR	0	0	0	-	2	-	0	-	0	0	0	9
60 POLAND	4	0	-	-	-	0	1	-	0	0	0	6
62 CZECHOSLOVAKIA	0	0	0	-	1	0	0	0	-	0	0	5
64 HUNGARY	0	-	-	0	1	0	0	0	-	0	0	2
66 RUMANIA	-	-	-	-	0	-	0	0	-	0	0	1
68 BULGARIA	0	-	-	-	-	-	-	-	-	-	0	1
71 TOTAL STATE TRADING	5	1	0	0	4	0	2	1	0	1	1	25
72 OTHER EUROP. COUNTRIES	-	-	-	-	-	-	-	-	-	-	-	-
80 NEAR AND MIDDLE EAST	-	-	-	-	-	-	-	-	-	-	-	-
83 OTHER COUNTRIES	-	-	-	-	-	-	-	-	-	-	-	-
88 TOTAL THIRD COUNTRIES	10	2	0	1	13	50	18	1	1	6	6	265
89 NOT SPECIFIED	-	-	-	-	-	-	-	-	-	-	-	-
95 ZUSAMMEN-TOTAL B	23	10	101	3	26	86	62	4	3	41	79	894
97 INSGESAMT-TOTAL A+B	49	137	334	12	186	142	251	18	36	281	181	2956

EISENBahn - RAILWAY - CHEMIN DE FER 2.1.10:1 (5A)
 GRENZUEBERSCHREITENDER VERKEHR NACH LAND UND GUETERGRUPPE HELLAS
 INTERNATIONAL TRAFFIC BY COUNTRY AND GROUP OF GOODS 1985
 TRAFIC INTERNATIONAL PAR PAYS ET GROUPE DE MARCHANDISES 1000 T

LAND - COUNTRY - PAYS	GUETERGRUPPE - GROUP OF GOODS - GROUPE DE MARCHANDISES												
	01	02	03	04	05	06	07	08	09	10	11	12	13
A. EMPFANG AUS: RECEIVED FROM: RECEPTIONS DE:													
01 BR DEUTSCHLAND	-	1	0	0	0	0	-	0	-	0	0	-	1
02 FRANCE	-	-	5	0	0	0	-	-	-	0	0	-	1
03 ITALIA	-	0	0	0	0	0	-	-	-	0	0	0	0
04 NEDERLAND	-	0	0	-	-	-	-	-	-	-	-	-	-
05 BELGIQUE/BELGIE	-	-	0	-	-	0	-	-	-	-	-	-	-
06 LUXEMBOURG	-	-	-	-	-	-	-	-	-	-	-	-	-
07 UNITED KINGDOM	-	-	-	-	-	-	-	-	-	-	-	-	-
08 IRELAND	-	-	-	-	-	-	-	-	-	-	-	-	-
09 DANMARK	-	-	0	-	0	-	-	-	-	-	-	-	-
10 HELLAS	-	-	-	-	-	-	-	-	-	-	-	-	-
20 EUR	-	1	5	0	0	0	-	0	-	0	0	0	2
28 NORWAY	-	-	-	-	-	-	-	-	-	-	-	-	-
30 SWEDEN	-	-	-	-	-	-	-	-	-	-	-	-	-
32 FINLAND	-	-	-	-	-	-	-	-	-	-	-	-	-
36 SCHWITZERLAND	-	-	-	0	0	-	-	-	-	-	-	-	-
38 AUSTRIA	-	-	0	4	-	-	-	-	-	-	-	-	4
40 PORTUGAL	-	-	-	-	-	-	-	-	-	-	-	-	-
42 SPAIN	-	-	-	-	-	-	-	-	-	-	-	-	-
48 YUGOSLAVIA	-	0	33	25	0	1	0	0	0	88	1	0	81
52 TURKEY	-	-	-	0	-	0	-	-	-	-	-	0	0
56 USSR	-	-	-	-	-	-	-	-	-	-	-	-	-
58 GERMAN DR	-	-	1	-	-	-	-	-	-	0	-	-	0
60 POLAND	-	-	1	-	0	-	-	-	-	-	-	-	0
62 CZECHOSLOVAKIA	-	-	-	21	-	0	0	10	-	-	-	-	2
64 HUNGARY	-	-	46	0	0	3	0	0	-	0	-	-	0
66 RUMANIA	-	0	0	8	0	0	0	0	-	0	-	0	0
68 BULGARIA	-	0	13	0	0	0	7	-	-	30	6	13	13
71 TOTAL STATE TRADING	-	0	81	67	1	4	0	17	0	88	31	6	98
72 OTHER EUROP. COUNTRIES	-	-	-	-	-	-	-	-	-	-	-	-	-
80 NEAR AND MIDDLE EAST	-	-	-	-	-	-	-	-	-	-	-	-	-
83 OTHER COUNTRIES	-	-	-	-	-	-	-	-	-	-	-	-	-
88 TOTAL THIRD COUNTRIES	-	0	81	71	1	4	0	17	0	88	31	6	102
89 NOT SPECIFIED	-	-	-	-	-	-	-	-	-	-	-	-	-
95 ZUSAMMEN-TOTAL A	-	1	87	71	1	4	0	17	0	89	31	6	104

EISENBahn - RAILWAY - CHEMIN DE FER 2.1.10:2 (5A)
 GRENZUEBERSCHREITENDER VERKEHR NACH LAND UND GUETERGRUPPE HELLAS
 INTERNATIONAL TRAFFIC BY COUNTRY AND GROUP OF GOODS 1985
 TRAFIC INTERNATIONAL PAR PAYS ET GROUPE DE MARCHANDISES 1000 T

LAND - COUNTRY - PAYS	GUETERGRUPPE - GROUP OF GOODS - GROUPE DE MARCHANDISES												
	14	15	16	17	18	19	20	21	22	23	24	01-24	
A. EMPFANG AUS: RECEIVED FROM: RECEPTIONS DE:													
01 BR DEUTSCHLAND	2	-	-	-	2	0	58	2	0	17	2	85	
02 FRANCE	2	0	0	-	4	3	8	1	0	1	0	22	
03 ITALIA	0	0	-	-	0	-	18	2	1	0	0	26	
04 NEDERLAND	-	-	-	-	0	-	3	-	0	0	0	5	
05 BELGIQUE/BELGIE	-	-	-	-	0	-	8	-	1	0	0	9	
06 LUXEMBOURG	-	-	-	-	-	-	0	-	-	0	-	1	
07 UNITED KINGDOM	-	-	-	-	-	-	-	-	-	-	-	-	
08 IRELAND	-	-	-	-	-	-	-	-	-	-	-	-	
09 DANMARK	0	-	-	-	0	-	0	0	0	0	0	1	
10 HELLAS	-	-	-	-	-	-	-	-	-	-	-	-	
20 EUR	5	0	0	-	9	0	96	4	2	20	3	148	
28 NORWAY	-	-	-	-	0	-	-	-	-	-	0	0	
30 SWEDEN	-	-	-	-	0	-	0	-	-	-	0	1	
32 FINLAND	-	-	-	-	-	-	0	-	-	-	-	0	
36 SCHWITZERLAND	-	-	-	-	0	-	1	-	-	0	0	1	
38 AUSTRIA	0	0	0	0	4	0	11	0	1	4	10	38	
40 PORTUGAL	-	-	-	-	-	-	-	-	-	-	-	-	
42 SPAIN	-	-	-	-	-	-	0	-	-	-	-	0	
48 YUGOSLAVIA	4	9	0	1	14	4	15	1	2	20	4	304	
52 TURKEY	0	-	-	-	0	-	-	-	7	-	0	8	
56 USSR	-	-	-	-	-	-	-	-	-	-	-	-	
58 GERMAN DR	-	0	-	-	1	-	8	1	0	0	1	12	
60 POLAND	0	-	-	-	0	-	0	1	0	0	0	3	
62 CZECHOSLOVAKIA	0	0	-	-	0	15	9	2	2	2	1	67	
64 HUNGARY	0	0	0	1	1	0	2	0	0	0	2	56	
66 RUMANIA	0	0	0	9	15	0	4	0	0	7	2	47	
68 BULGARIA	0	10	0	0	8	1	1	2	2	17	6	117	
71 TOTAL STATE TRADING	5	20	0	11	39	21	39	7	7	46	17	606	
72 OTHER EUROP. COUNTRIES	-	-	-	-	-	-	-	-	-	-	-	-	
80 NEAR AND MIDDLE EAST	-	-	-	-	-	-	-	-	-	-	-	-	
83 OTHER COUNTRIES	-	-	-	-	-	-	-	-	-	-	-	-	
88 TOTAL THIRD COUNTRIES	5	20	0	11	43	21	52	7	14	51	27	654	
89 NOT SPECIFIED	-	-	-	-	-	-	-	-	-	-	-	-	
95 ZUSAMMEN-TOTAL A	9	21	0	11	52	21	148	11	16	71	30	801	

EISENBAHN - RAILWAY - CHEMIN DE FER
 GRENZUEBERSCHREITENDER VERKEHR NACH LAND UND GUETERGRUPPE
 INTERNATIONAL TRAFFIC BY COUNTRY AND GROUP OF GOODS
 TRAFIC INTERNATIONAL PAR PAYS ET GROUPE DE MARCHANDISES

2.1.10:3 (5A)
 HELLAS
 1985
 1000 T

LAND - COUNTRY - PAYS	GUETERGRUPPE - GROUP OF GOODS - GROUPE DE MARCHANDISES												
	01	02	03	04	05	06	07	08	09	10	11	12	13
B. VERSAND NACH: DISPATCHED TO: EXPEDITIONS VERS:													
01 BR DEUTSCHLAND		51			0	0					0		
02 FRANCE						2							
03 ITALIA													
04 NEDERLAND		0											
05 BELGIQUE/BELGIE													
06 LUXEMBURG													
07 UNITED KINGDOM		0											
08 IRELAND													
09 DANMARK													
10 HELLAS													
20 EUR		52			0	2					0		
28 NORWAY													
30 SWEDEN													
32 FINLAND													
36 SWITZERLAND						0							
38 AUSTRIA		4				0							0
40 PORTUGAL													
42 SPAIN													
48 YUGOSLAVIA		1		0	17	4	0	1	1042	129	61	6	136
52 TURKEY						0							
56 USSR													
58 GERMAN DR		31			0	1							0
60 POLAND		17			0	1						0	0
62 CZECHOSLOVAKIA		1		0	3	1							
64 HUNGARY		32			0	1			0	0			1
66 RUMANIA		24			2	0				0		0	0
68 BULGARIA		14		7	2	29		160	0	1	90	1	5
71 TOTAL STATE TRADING		118		8	25	37	0	161	1042	130	151	7	142
72 OTHER EUROP. COUNTRIES													
80 NEAR AND MIDDLE EAST					0								
83 OTHER COUNTRIES													
88 TOTAL THIRD COUNTRIES		122		8	25	37	0	161	1042	130	151	7	142
89 NOT SPECIFIED													
95 ZUSAMMEN-TOTAL B		174		8	26	39	0	161	1042	130	151	7	142
97 INSGESAMT-TOTAL A+B		175	87	79	27	43	0	178	1042	218	182	13	246

EISENBAHN - RAILWAY - CHEMIN DE FER
 GRENZUEBERSCHREITENDER VERKEHR NACH LAND UND GUETERGRUPPE
 INTERNATIONAL TRAFFIC BY COUNTRY AND GROUP OF GOODS
 TRAFIC INTERNATIDNAL PAR PAYS ET GROUPE DE MARCHANDISES

2.1.10:4 (5A)
 HELLAS
 1985
 1000 T

LAND - COUNTRY - PAYS	GUETERGRUPPE - GROUP OF GOODS - GROUPE DE MARCHANDISES												
	14	15	16	17	18	19	20	21	22	23	24	01-24	
B. VERSAND NACH: DISPATCHED TO: EXPEDITIONS VERS:													
01 BR DEUTSCHLAND							0	0		0		52	
02 FRANCE					0		0			0	1	1	
03 ITALIA		0			2				0		4	4	
04 NEDERLAND					0					0		0	
05 BELGIQUE/BELGIE							0					0	
06 LUXEMBOURG													
07 UNITED KINGDOM										0		0	
08 IRELAND													
09 DANMARK													
10 HELLAS													
20 EUR		0			7		0	0	0	0	1	62	
28 NORWAY													
30 SWEDEN													
32 FINLAND											0	0	
36 SWITZERLAND							0					0	
38 AUSTRIA					0		0				0	4	
40 PORTUGAL													
42 SPAIN													
48 YUGOSLAVIA	0	28	15		8		1	1		1	2	1452	
52 TURKEY		3	0		1	0	0			0	0	4	
56 USSR											0	0	
58 GERMAN DR		0					0			0	0	33	
60 POLAND		0			1					0	0	19	
62 CZECHOSLOVAKIA							0			0	0	5	
64 HUNGARY	0	0		0	1		1			0	0	36	
66 RUMANIA		0			1		0			0	0	27	
68 BULGARIA	2	3			3		0	2	0	1	1	321	
71 TOTAL STATE TRADING	2	32	15		13		2	3	0	2	4	1894	
72 OTHER EUROP. COUNTRIES													
80 NEAR AND MIDDLE EAST										0		0	
83 OTHER COUNTRIES													
88 TOTAL THIRD COUNTRIES	2	35	15	0	14	0	3	3	0	2	4	1902	
89 NOT SPECIFIED													
95 ZUSAMMEN-TOTAL B	2	35	15	0	21	0	3	3	0	2	5	1964	
97 INSGESAMT-TOTAL A+B	11	55	16	11	73	22	151	15	16	73	35	2766	

E I S E N B A H N - R A I L W A Y - C H E M I N D E F E R 2.1.11:1 (5A)

GRENZUEBERSCHREITENDER VERKEHR NACH LAND UND GUETERGRUPPE EUR

INTERNATIONAL TRAFFIC BY COUNTRY AND GROUP OF GOODS 1985

TRAFIC INTERNATIONAL PAR PAYS ET GROUPE DE MARCHANDISES 1000 T

LAND - COUNTRY - PAYS	GUETERGRUPPE					GROUP OF GOODS			GROUPE DE MARCHANDISES				
	01	02	03	04	05	06	07	08	09	10	11	12	13
A. EMPFANG AUS: RECEIVED FROM: RECEPTIONS DE:													
01 BR DEUTSCHLAND	15	28	179	366	62	384	9	6608	-	279	1351	56	3335
02 FRANCE	2729	77	114	442	33	1368	516	750	0	260	2470	100	4566
03 ITALIA	13	629	0	1	17	211	0	10	-	2	29	3	645
04 NEDERLAND	12	10	0	4	3	57	11	299	1	233	3080	4	335
05 BELGIQUE/BELGIE	221	16	2	166	2	266	3	898	0	1114	2935	91	3526
06 LUXEMBOURG	-	-	-	25	0	1	-	-	-	0	26	0	2655
07 UNITED KINGDOM	6	0	-	1	1	21	0	0	-	-	0	3	165
08 IRELAND	-	-	-	-	-	-	-	-	-	-	-	-	-
09 DANMARK	2	0	1	6	1	38	0	0	-	2	22	0	52
10 HELLAS	-	49	-	-	-	2	-	-	-	-	-	-	-
20 EUR	2997	810	296	1011	119	2348	540	8566	1	1891	9913	257	15280
28 NORWAY	-	-	-	3	0	2	-	-	-	-	-	-	10
30 SWEDEN	-	1	1	669	5	24	1	0	0	2	11	3	584
32 FINLAND	-	-	-	37	0	-	-	0	-	-	-	-	3
36 SWITZERLAND	7	101	7	365	43	98	6	6	-	85	296	38	915
38 AUSTRIA	1	2	18	598	43	81	9	4	-	340	42	91	797
40 PORTUGAL	-	-	-	4	2	1	0	-	-	0	-	-	-
42 SPAIN	-	387	-	11	9	20	34	0	-	-	-	1	24
48 YUGOSLAVIA	16	2	33	212	31	48	4	36	0	124	226	19	181
52 TURKEY	-	-	-	0	-	0	-	-	-	-	-	0	0
56 USSR	-	-	-	-	0	-	-	-	-	-	-	-	-
58 GERMAN DR	187	0	1	195	49	53	32	1496	-	3947	8	52	2383
60 POLAND	0	8	1	99	40	54	7	58	-	46	2	1	24
62 CZECHOSLOVAKIA	0	26	7	301	44	55	9	2744	-	565	108	24	424
64 HUNGARY	6	9	71	237	33	58	20	1	-	134	7	8	38
66 RUMANIA	0	2	0	214	16	16	7	-	-	1	9	0	12
68 BULGARIA	-	0	0	13	1	4	0	7	-	9	30	6	17
71 TOTAL STATE TRADING	209	48	114	1269	214	289	78	4342	0	4825	390	110	3078
72 OTHER EUROP. COUNTRIES	1	0	1	3	0	1	0	0	-	2	6	0	5
80 NEAR AND MIDDLE EAST	-	-	-	-	-	-	-	-	-	-	-	-	-
83 OTHER COUNTRIES	-	0	-	-	-	-	-	-	-	-	-	-	-
88 TOTAL THIRD COUNTRIES	219	539	140	2960	317	516	129	4353	0	5254	745	242	5415
89 NOT SPECIFIED	1	188	-	23	13	129	-	1	-	3	-	0	91
95 ZUSAMMEN-TOTAL A	3218	1537	436	3994	449	2993	668	12920	2	7147	10658	499	20787

E I S E N B A H N - R A I L W A Y - C H E M I N D E F E R 2.1.11:2 (5A)

GRENZUEBERSCHREITENDER VERKEHR NACH LAND UND GUETERGRUPPE EUR

INTERNATIONAL TRAFFIC BY COUNTRY AND GROUP OF GOODS 1985

TRAFIC INTERNATIONAL PAR PAYS ET GROUPE DE MARCHANDISES 1000 T

LAND - COUNTRY - PAYS	GUETERGRUPPE					GROUP OF GOODS			GROUPE DE MARCHANDISES				
	14	15	16	17	18	19	20	21	22	23	24	01-24	
A. EMPFANG AUS: RECEIVED FROM: RECEPTIONS DE:													
01 BR DEUTSCHLAND	68	1237	439	60	1212	71	1460	44	59	337	2669	20329	
02 FRANCE	168	1281	230	35	1052	119	529	20	12	108	991	17968	
03 ITALIA	41	43	16	1	90	13	684	27	53	94	2879	5502	
04 NEDERLAND	3	176	837	11	1170	29	41	0	28	4	1092	7441	
05 BELGIQUE/BELGIE	756	1290	763	20	690	65	410	3	68	25	1669	14998	
06 LUXEMBOURG	5	33	328	0	0	0	16	2	2	1	3	3098	
07 UNITED KINGDOM	6	21	1	0	15	3	2	1	1	7	130	383	
08 IRELAND	-	-	-	-	-	-	-	-	-	-	-	0	
09 DANMARK	0	1	101	2	2	33	20	1	0	1	298	587	
10 HELLAS	0	-	-	-	5	0	0	0	-	0	14	72	
20 EUR	1046	4082	2715	129	4238	334	3162	98	222	576	9746	70378	
28 NORWAY	0	2	-	-	9	-	11	0	0	2	3	42	
30 SWEDEN	14	23	2	0	63	386	32	3	1	840	128	2793	
32 FINLAND	-	0	-	-	0	0	1	-	-	20	2	63	
36 SWITZERLAND	10	226	91	1	486	131	187	22	21	184	853	4177	
38 AUSTRIA	169	256	472	11	358	83	168	37	19	372	990	4961	
40 PORTUGAL	0	0	3	-	2	5	10	0	7	10	2	47	
42 SPAIN	8	25	-	-	7	6	120	1	6	23	145	828	
48 YUGOSLAVIA	25	34	7	11	95	7	126	19	19	118	73	1468	
52 TURKEY	0	-	-	-	0	-	0	-	-	7	0	8	
56 USSR	-	-	-	-	-	1	-	-	-	-	-	1	
58 GERMAN DR	218	852	523	327	522	4	74	85	18	94	49	11170	
60 POLAND	40	85	41	60	164	2	51	20	9	64	72	950	
62 CZECHOSLOVAKIA	31	113	63	107	176	116	93	22	38	204	60	5329	
64 HUNGARY	2	4	153	141	101	0	31	14	5	18	62	1151	
66 RUMANIA	1	4	8	13	35	0	26	31	10	201	8	614	
68 BULGARIA	0	10	0	0	12	1	1	2	2	21	10	148	
71 TOTAL STATE TRADING	318	1101	796	659	1104	131	403	194	101	721	334	20831	
72 OTHER EUROP. COUNTRIES	0	9	0	-	0	0	1	0	0	0	2	31	
80 NEAR AND MIDDLE EAST	-	-	-	-	-	-	-	-	-	-	-	0	
83 OTHER COUNTRIES	-	-	-	-	-	-	-	-	-	-	-	0	
88 TOTAL THIRD COUNTRIES	519	1643	1364	672	2029	743	934	257	162	2171	2458	33780	
89 NOT SPECIFIED	28	36	7	-	86	1	16	7	8	114	33	786	
95 ZUSAMMEN-TOTAL A	1593	5761	4086	801	6352	1077	4112	363	392	2861	12238	104944	

EISENBAHN - RAILWAY - CHEMIN DE FER 2.1.11:3 (5A)
 GRENZUEBERSCHREITENDER VERKEHR NACH LAND UND GUETERGRUPPE EUR
 INTERNATIONAL TRAFFIC BY COUNTRY AND GROUP OF GOODS 1985
 TRAFIC INTERNATIONAL PAR PAYS ET GROUPE DE MARCHANDISES 1000 T

LAND - COUNTRY - PAYS	GUETERGRUPPE - GROUP OF GOODS - GROUPE DE MARCHANDISES												
	01	02	03	04	05	06	07	08	09	10	11	12	13
B. VERSAND NACH: DISPATCHED TO: EXPEDITIONS VERS:													
01 BR DEUTSCHLAND	105	730	0	176	24	516	249	771	0	186	3333	6	2707
02 FRANCE	269	168	7	109	17	377	18	3670	1	437	851	74	3957
03 ITALIA	1430	103	58	612	61	854	11	248	0	317	3025	24	2345
04 NEDERLAND	199	21	0	11	8	131	11	608	0	114	4	431	338
05 BELGIQUE/BELGIE	1094	35	-	30	14	1137	255	1373	0	33	456	98	4704
06 LUXEMBOURG	18	0	-	5	0	2	-	1917	-	701	2220	13	589
07 UNITED KINGDOM	3	20	-	9	12	124	-	3	-	3	0	1	108
08 IRELAND	-	-	-	-	-	-	-	-	-	-	-	-	-
09 DANMARK	1	32	-	99	10	43	0	22	-	15	-	1	124
10 HELLAS	-	1	5	-	5	3	-	0	-	0	-	-	2
20 EUR	3121	1109	70	1051	150	3187	543	8613	1	1806	9890	649	14875
28 NORWAY	-	11	-	0	1	46	-	-	-	0	0	0	15
30 SWEDEN	-	69	0	472	6	101	0	6	0	5	51	12	247
32 FINLAND	-	0	-	0	0	0	-	-	-	-	-	-	1
36 SWITZERLAND	296	235	0	202	87	597	14	160	-	1879	119	4	1005
38 AUSTRIA	18	138	0	656	20	408	19	874	0	449	824	43	297
40 PORTUGAL	0	0	-	1	1	0	-	0	-	-	-	-	0
42 SPAIN	0	3	1	21	3	3	0	17	0	0	0	0	173
48 YUGOSLAVIA	9	11	1	54	47	81	5	7	1042	139	63	25	365
52 TURKEY	-	-	0	-	1	14	-	-	-	-	-	-	0
56 USSR	-	-	-	-	-	-	-	-	-	-	-	-	-
58 GERMAN DR	10	40	0	57	76	364	148	1643	-	182	386	105	896
60 POLAND	0	20	0	0	22	56	5	92	-	8	0	2	98
62 CZECHOSLOVAKIA	5	158	-	5	22	273	43	4	-	21	218	66	160
64 HUNGARY	5	73	0	22	26	96	6	874	0	1	210	10	56
66 RUMANIA	-	31	0	0	10	13	7	42	-	0	0	5	42
68 BULGARIA	0	18	0	8	18	52	4	160	0	3	91	1	58
71 TOTAL STATE TRADING	30	352	1	145	221	935	218	2822	1042	353	969	213	1675
72 OTHER EUROP. COUNTRIES	-	-	-	-	-	-	-	-	-	-	-	-	-
80 NEAR AND MIDDLE EAST	-	-	-	-	0	0	-	-	-	-	-	-	0
83 OTHER COUNTRIES	-	-	-	-	-	-	-	-	-	-	-	-	0
88 TOTAL THIRD COUNTRIES	344	809	2	1498	361	2105	251	3880	1042	2687	1964	273	3412
89 NOT SPECIFIED	2	2	-	0	0	33	-	-	-	2	-	-	182
95 ZUSAMMEN-TOTAL B	3466	1920	72	2549	491	5325	794	12492	1044	4495	11853	921	18469
97 A + B (THIRD COUNTRIES)	3562	2346	438	5492	790	5098	919	16799	1044	9834	12621	772	24199

EISENBAHN - RAILWAY - CHEMIN DE FER 2.1.11:4 (5A)
 GRENZUEBERSCHREITENDER VERKEHR NACH LAND UND GUETERGRUPPE EUR
 INTERNATIONAL TRAFFIC BY COUNTRY AND GROUP OF GOODS 1985
 TRAFIC INTERNATIONAL PAR PAYS ET GROUPE DE MARCHANDISES 1000 T

LAND - COUNTRY - PAYS	GUETERGRUPPE - GROUP OF GOODS - GROUPE DE MARCHANDISES												
	14	15	16	17	18	19	20	21	22	23	24	01-24	
B. VERSAND NACH: DISPATCHED TO: EXPEDITIONS VERS:													
01 BR DEUTSCHLAND	305	441	618	38	1336	84	568	12	45	128	2714	15092	
02 FRANCE	39	229	1586	37	830	49	665	26	65	149	951	14582	
03 ITALIA	21	1642	191	48	663	210	592	7	53	105	2988	15606	
04 NEDERLAND	340	1643	22	1	504	1	172	6	10	29	1031	5638	
05 BELGIQUE/BELGIE	8	306	154	2	1043	0	871	18	28	41	1565	13264	
06 LUXEMBOURG	337	47	59	-	10	-	18	2	-	1	6	5947	
07 UNITED KINGDOM	10	52	11	-	55	1	17	2	5	8	405	847	
08 IRELAND	-	0	-	-	-	-	-	-	-	-	0	0	
09 DANMARK	7	118	190	1	92	0	154	1	24	24	200	1158	
10 HELLAS	5	0	-	-	9	-	86	4	1	16	38	177	
20 EUR	1071	4478	2831	127	4544	345	3142	78	231	501	9900	72312	
28 NORWAY	1	0	-	0	14	9	58	1	17	6	6	185	
30 SWEDEN	40	62	3	4	174	53	139	13	32	52	147	1689	
32 FINLAND	0	-	-	-	1	-	3	0	0	0	7	12	
36 SWITZERLAND	74	625	361	12	939	73	277	38	63	139	879	8078	
38 AUSTRIA	7	209	348	6	605	225	334	30	32	85	758	6384	
40 PORTUGAL	2	1	-	-	0	-	30	0	1	1	3	41	
42 SPAIN	0	1	1	-	25	1	172	1	3	4	130	560	
48 YUGOSLAVIA	10	71	17	14	277	21	151	21	9	49	77	2563	
52 TURKEY	-	3	0	-	1	0	3	0	0	0	3	26	
56 USSR	-	-	-	-	-	-	-	-	-	-	0	0	
58 GERMAN DR	3	23	62	2	547	17	151	15	9	106	50	4896	
60 POLAND	12	12	36	14	211	1	20	8	3	10	53	713	
62 CZECHOSLOVAKIA	7	38	307	15	271	5	34	3	0	15	55	1724	
64 HUNGARY	9	29	166	1	216	1	19	9	4	36	27	1896	
66 RUMANIA	8	14	0	3	73	2	12	1	2	6	11	282	
68 BULGARIA	28	14	0	1	110	3	29	8	2	25	14	643	
71 TOTAL STATE TRADING	77	202	587	50	1705	48	415	65	28	276	286	12718	
72 OTHER EUROP. COUNTRIES	-	-	-	-	-	-	-	-	-	-	9	9	
80 NEAR AND MIDDLE EAST	-	-	-	-	-	-	0	-	-	0	0	1	
83 OTHER COUNTRIES	0	-	-	-	-	-	1	-	-	0	0	2	
88 TOTAL THIRD COUNTRIES	202	1103	1300	71	3463	409	1433	149	176	564	2228	29705	
89 NOT SPECIFIED	8	29	0	-	51	3	15	10	3	12	27	379	
95 ZUSAMMEN-TOTAL B	1280	5610	4131	199	8058	757	4591	236	410	1078	12155	102396	
97 A + B (THIRD COUNTRIES)	1795	6864	5387	872	9815	1486	5546	511	568	3426	14465	134649	

EISENBAHN - RAILWAY - CHEMIN DE FER 2.2.01:1 (6A)
 GRENZUEBERSCHREITENDER VERKEHR NACH LAND UND GUETERGRUPPE BR DEUTSCHLAND
 INTERNATIONAL TRAFFIC BY COUNTRY AND GROUP OF GOODS 1985
 TRAFIC INTERNATIONAL PAR PAYS ET GROUPE DE MARCHANDISES MIO TKM

LAND - COUNTRY - PAYS	GUETERGRUPPE				GROUP OF GOODS				GROUPE DE MARCHANDISES				
	01	02	03	04	05	06	07	08	09	10	11	12	13
A. EMPFANG AUS: RECEIVED FROM: RECEPTIONS OE:													
01 BR DEUTSCHLAND	-	-	-	-	-	-	-	-	-	-	-	-	-
02 FRANCE	27	14	0	23	6	37	31	90	-	14	6	1	144
03 ITALIA	4	246	0	0	4	70	0	0	-	1	1	0	65
04 NEDERLAND	0	1	0	0	0	6	1	5	-	38	539	0	40
05 BELGIQUE/BELGIE	-	3	-	19	0	8	0	11	0	8	11	2	270
06 LUXEMBOURG	-	-	-	6	0	-	-	-	-	-	-	-	193
07 UNITED KINGDOM	-	-	-	0	0	3	0	-	-	-	-	0	35
08 IRELAND	-	-	-	-	-	-	-	-	-	-	-	-	-
09 DANMARK	1	0	-	2	0	14	0	0	-	0	5	0	26
10 HELLAS	-	7	-	-	-	0	-	-	-	-	-	-	-
20 EUR	32	272	0	50	11	139	32	106	0	62	564	3	771
28 NORWAY	-	-	-	0	0	0	-	-	-	-	-	-	1
30 SWEDEN	-	0	-	115	0	1	0	-	-	0	2	1	133
32 FINLAND	-	-	-	0	0	1	0	0	-	-	-	-	-
36 SWITZERLAND	1	5	0	2	4	5	1	0	-	10	3	4	61
38 AUSTRIA	-	0	0	22	16	32	5	0	-	55	2	11	325
40 PORTUGAL	-	-	-	0	-	-	-	-	-	-	-	-	-
42 SPAIN	-	2	-	3	2	1	0	0	-	-	-	0	0
48 YUGOSLAVIA	0	1	0	2	3	21	0	-	-	4	0	0	6
52 TURKEY	-	-	-	-	-	-	-	-	-	-	-	-	-
56 USSR	-	-	-	-	-	-	-	-	-	-	-	-	-
58 GERMAN DR	11	-	0	18	6	8	4	150	-	205	2	4	177
60 POLAND	0	0	0	12	4	5	1	11	-	6	1	0	3
62 CZECHOSLOVAKIA	0	3	0	42	6	14	3	163	-	88	17	3	99
64 HUNGARY	0	2	0	1	4	11	2	-	-	35	4	2	2
66 RUMANIA	0	0	-	0	3	1	4	0	-	0	4	0	0
68 BULGARIA	-	0	-	0	0	0	0	-	-	-	-	-	0
71 TOTAL STATE TRADING	11	7	0	75	26	65	14	323	-	343	24	9	288
72 OTHER EUROP. COUNTRIES	-	-	-	-	-	-	-	-	-	-	-	-	-
80 NEAR AND MIDDLE EAST	-	-	-	-	-	-	-	-	-	-	-	-	-
83 OTHER COUNTRIES	-	-	-	-	-	-	-	-	-	-	-	-	-
88 TOTAL THIRD COUNTRIES	13	14	0	216	48	104	21	324	-	407	30	25	808
89 NOT SPECIFIED	-	-	-	-	-	-	-	-	-	-	-	-	-
95 ZUSAMMEN-TOTAL A	45	286	0	267	59	243	53	429	0	469	594	27	1579

EISENBAHN - RAILWAY - CHEMIN DE FER 2.2.01:2 (6A)
 GRENZUEBERSCHREITENDER VERKEHR NACH LAND UND GUETERGRUPPE BR DEUTSCHLAND
 INTERNATIONAL TRAFFIC BY COUNTRY AND GROUP OF GOODS 1985
 TRAFIC INTERNATIONAL PAR PAYS ET GROUPE DE MARCHANDISES MIO TKM

LAND - COUNTRY - PAYS	GUETERGRUPPE				GROUP OF GOODS				GROUPE DE MARCHANDISES				
	14	15	16	17	18	19	20	21	22	23	24	01-24	
A. EMPFANG AUS: RECEIVED FROM: RECEPTIONS DE:													
01 BR DEUTSCHLAND	-	-	-	-	-	-	-	-	-	-	-	-	
02 FRANCE	5	74	26	4	78	4	25	1	1	16	44	669	
03 ITALIA	11	15	1	0	13	3	81	3	13	13	391	938	
04 NEDERLAND	1	2	24	2	159	12	3	0	0	1	84	919	
05 BELGIQUE/BELGIE	44	16	44	0	70	9	62	0	4	2	104	688	
06 LUXEMBOURG	0	2	62	-	-	-	4	0	1	0	0	270	
07 UNITED KINGDOM	2	3	-	-	2	0	0	0	0	1	4	50	
08 IRELAND	-	-	-	-	-	-	-	-	-	-	-	-	
09 DANMARK	0	1	67	-	1	6	4	0	0	0	60	188	
10 HELLAS	-	-	-	-	0	-	0	0	-	0	5	13	
20 EUR	63	113	224	7	323	36	180	5	19	32	693	3735	
28 NORWAY	-	-	-	-	1	-	1	0	0	0	2	5	
30 SWEDEN	1	1	0	0	6	26	3	0	0	81	16	387	
32 FINLAND	-	-	-	-	-	-	0	-	-	5	0	5	
36 SWITZERLAND	0	12	1	0	36	1	46	3	3	9	198	404	
38 AUSTRIA	80	75	96	2	92	7	55	23	3	116	364	1384	
40 PORTUGAL	0	0	1	-	0	-	1	-	-	1	0	3	
42 SPAIN	1	4	-	-	0	-	11	0	0	2	15	41	
48 YUGOSLAVIA	6	7	1	0	10	0	24	3	3	21	17	129	
52 TURKEY	-	-	-	-	-	-	0	-	-	-	-	0	
56 USSR	-	-	-	-	-	-	-	-	-	-	-	-	
58 GERMAN DR	12	20	35	30	77	0	4	8	1	5	3	778	
60 POLAND	3	17	3	16	24	0	2	2	0	7	14	132	
62 CZECHOSLOVAKIA	8	29	5	21	35	7	14	2	3	26	20	610	
64 HUNGARY	0	1	9	18	43	-	11	2	1	3	13	165	
66 RUMANIA	1	0	0	2	6	-	2	7	3	47	3	84	
68 BULGARIA	-	-	-	0	1	-	0	0	0	2	0	8	
71 TOTAL STATE TRADING	30	74	54	86	196	8	57	24	12	111	70	1907	
72 OTHER EUROP. COUNTRIES	-	-	-	-	-	-	-	-	-	-	-	-	
80 NEAR AND MIDDLE EAST	-	-	-	-	-	-	-	-	-	-	-	-	
83 OTHER COUNTRIES	-	-	-	-	-	-	-	-	-	-	-	-	
88 TOTAL THIRD COUNTRIES	114	166	152	88	331	42	174	51	18	324	667	4136	
89 NOT SPECIFIED	-	-	-	-	-	-	-	-	-	-	-	-	
95 ZUSAMMEN-TOTAL A	176	278	375	95	655	77	353	55	37	356	1359	7871	

EISENBAHN - RAILWAY - CHEMIN DE FER 2.2.01:3 (6A)
 GRENZUEBERSCHREITENDER VERKEHR NACH LAND UND GUETERGRUPPE BR DEUTSCHLAND
 INTERNATIONAL TRAFFIC BY COUNTRY AND GROUP OF GOODS 1985
 TRAFIC INTERNATIONAL PAR PAYS ET GROUPE DE MARCHANDISES MID TKM

LAND - COUNTRY - PAYS	GUETERGRUPPE				GROUP OF GOODS				GROUPE DE MARCHANDISES				
	01	02	03	04	05	06	07	08	09	10	11	12	13
B. VERSAND NACH: DISPATCHED TO: EXPEDITIONS VERS:													
01 BR DEUTSCHLAND	-	-	-	-	-	-	-	-	-	-	-	-	-
02 FRANCE	2	0	3	19	4	13	1	522	-	13	4	0	162
03 ITALIA	0	2	4	99	22	193	1	78	-	20	181	0	395
04 NEDERLAND	-	2	0	2	1	8	0	49	-	9	0	6	26
05 BELGIE/BELGIE	3	6	-	1	7	82	-	210	-	7	8	3	147
06 LUXEMBOURG	-	-	-	1	1	0	-	189	-	2	20	-	8
07 UNITED KINGDOM	-	-	-	2	-	5	-	0	-	2	-	-	9
08 IRELAND	-	-	-	-	-	-	-	-	-	-	-	-	-
09 DANMARK	-	4	-	44	2	6	0	12	-	3	-	-	45
10 HELLAS	-	0	0	1	1	0	0	0	-	0	-	-	1
20 EUR	6	14	7	168	33	308	2	1060	-	55	213	12	793
28 NORWAY	-	0	-	-	1	6	-	-	-	0	-	0	1
30 SWEDEN	-	3	-	28	0	12	0	2	-	1	12	1	58
32 FINLAND	-	-	-	0	0	0	-	-	-	-	-	-	0
36 SWITZERLAND	12	26	0	64	41	112	2	53	-	108	15	0	180
38 AUSTRIA	6	44	0	338	14	175	13	626	-	79	565	2	146
40 PORTUGAL	-	0	-	-	0	-	-	0	-	-	-	-	0
42 SPAIN	-	-	0	0	0	0	-	0	-	-	-	-	51
48 YUGOSLAVIA	0	0	0	29	10	4	1	2	-	2	0	1	59
52 TURKEY	-	-	0	-	0	-	-	-	-	-	-	-	0
56 USSR	-	-	-	-	-	-	-	-	-	-	-	-	-
58 GERMAN DR	1	0	0	3	15	22	15	365	-	37	23	18	144
60 POLAND	0	0	0	0	3	5	1	26	-	1	0	0	16
62 CZECHOSLOVAKIA	0	65	0	1	4	28	6	1	-	6	14	5	47
64 HUNGARY	0	6	0	1	9	39	1	368	-	0	22	1	15
66 ROMANIA	-	-	0	0	1	1	2	1	-	0	0	0	12
68 BULGARIA	-	-	0	0	3	3	1	-	-	0	0	0	0
71 TOTAL STATE TRADING	2	71	0	33	45	103	27	762	-	47	59	25	301
72 OTHER EUROP. COUNTRIES	-	-	-	-	-	-	-	-	-	-	-	-	-
80 NEAR AND MIDDLE EAST	-	-	-	-	-	0	-	-	-	-	-	-	-
83 OTHER COUNTRIES	-	-	-	-	-	-	-	-	-	-	-	-	-
88 TOTAL THIRD COUNTRIES	20	144	0	464	102	409	42	1444	-	234	651	28	738
89 NOT SPECIFIED	-	-	-	-	-	-	-	-	-	-	-	-	-
95 ZUSAMMEN-TOTAL B	26	158	7	631	136	717	43	2504	-	289	864	41	1530
97 INSGESAMT-TOTAL A+B	71	443	7	898	195	960	96	2934	0	758	1459	68	3110

EISENBAHN - RAILWAY - CHEMIN DE FER 2.2.01:4 (6A)
 GRENZUEBERSCHREITENDER VERKEHR NACH LAND UND GUETERGRUPPE BR DEUTSCHLAND
 INTERNATIONAL TRAFFIC BY COUNTRY AND GROUP OF GOODS 1985
 TRAFIC INTERNATIONAL PAR PAYS ET GROUPE DE MARCHANDISES MID TKM

LAND - COUNTRY - PAYS	GUETERGRUPPE				GROUP OF GOODS				GROUPE DE MARCHANDISES				
	14	15	16	17	18	19	20	21	22	23	24	01-24	
B. VERSAND NACH: DISPATCHED TO: EXPEDITIONS VERS:													
01 BR DEUTSCHLAND	-	-	-	-	-	-	-	-	-	-	-	-	
02 FRANCE	6	19	30	5	71	3	68	3	6	34	51	1039	
03 ITALIA	5	316	55	17	130	46	117	2	12	47	454	2200	
04 NEDERLAND	3	43	8	0	49	0	31	1	0	10	55	304	
05 BELGIE/BELGIE	1	7	1	0	69	0	172	1	1	10	61	792	
06 LUXEMBOURG	0	3	7	-	1	-	7	0	0	0	2	241	
07 UNITED KINGDOM	-	1	0	-	6	0	-	5	0	0	3	34	
08 IRELAND	-	-	-	-	-	-	-	-	-	-	-	-	
09 DANMARK	4	42	77	0	42	0	51	0	3	8	49	391	
10 HELLAS	1	-	-	-	1	-	30	1	0	7	13	56	
20 EUR	20	431	179	22	369	49	481	9	22	117	687	5057	
28 NORWAY	0	0	-	0	6	-	15	0	2	1	2	37	
30 SWEDEN	11	19	1	0	62	1	40	2	2	10	29	295	
32 FINLAND	0	-	-	-	0	-	1	0	0	0	1	2	
36 SWITZERLAND	13	123	32	3	212	43	82	6	9	62	230	1429	
38 AUSTRIA	3	93	187	4	180	107	126	12	11	24	323	3077	
40 PORTUGAL	0	0	0	-	0	-	3	0	0	0	0	4	
42 SPAIN	0	0	0	-	4	0	57	0	1	0	11	126	
48 YUGOSLAVIA	5	15	1	2	79	6	54	3	2	7	15	299	
52 TURKEY	-	-	-	-	0	-	1	0	0	0	1	2	
56 USSR	-	-	-	-	-	-	-	-	-	-	-	-	
58 GERMAN DR	1	3	5	0	121	4	25	3	1	21	3	828	
60 POLAND	1	1	1	4	32	0	3	1	0	2	13	113	
62 CZECHOSLOVAKIA	2	5	20	6	61	0	10	1	0	3	10	296	
64 HUNGARY	4	4	41	1	54	0	7	1	1	8	9	590	
66 ROMANIA	1	2	0	1	14	0	1	2	0	1	5	38	
68 BULGARIA	12	2	0	0	26	1	7	2	0	4	1	75	
71 TOTAL STATE TRADING	26	31	67	15	387	11	107	12	5	46	57	2239	
72 OTHER EUROP. COUNTRIES	-	-	-	-	-	-	-	-	-	-	-	-	
80 NEAR AND MIDDLE EAST	-	-	-	-	-	-	0	-	-	0	0	0	
83 OTHER COUNTRIES	-	-	-	-	-	-	-	-	-	-	-	-	
88 TOTAL THIRD COUNTRIES	53	266	287	21	852	162	432	32	29	143	656	7211	
89 NOT SPECIFIED	-	-	-	-	-	-	-	-	-	-	-	-	
95 ZUSAMMEN-TOTAL B	73	697	466	43	1222	211	913	41	51	260	1343	12268	
97 INSGESAMT-TOTAL A+B	250	976	841	139	1877	289	1266	96	88	617	2702	20139	

EISENBAHN - RAILWAY - CHEMIN DE FER 2.2.02:1 (6A)
 GRENZUEBERSCHREITENDER VERKEHR NACH LAND UND GUETERGRUPPE FRANCE
 INTERNATIONAL TRAFFIC BY COUNTRY AND GROUP OF GOODS 1985
 TRAFIC INTERNATIONAL PAR PAYS ET GROUPE DE MARCHANDISES MIO TKM

LAND - COUNTRY - PAYS	GUETERGRUPPE				GROUP OF GOODS				GROUPE DE MARCHANDISES				
	01	02	03	04	05	06	07	08	09	10	11	12	13
A. EMPFANG AUS: RECEIVED FROM: RECEPTIONS DE:													
01 BR DEUTSCHLAND	3	0	10	27	8	31	5	361	-	18	10	1	417
02 FRANCE	-	-	-	-	-	-	-	-	-	-	-	-	-
03 ITALIA	3	2	0	0	2	24	0	2	-	0	11	1	151
04 NEDERLAND	5	3	-	0	0	16	6	31	0	6	0	1	25
05 BELGIQUE/BELGIE	13	1	1	33	0	120	1	110	0	69	29	3	332
06 LUXEMBOURG	-	-	-	0	-	0	-	-	-	-	0	-	71
07 UNITED KINGDOM	1	0	-	0	0	1	-	0	-	-	-	-	19
08 IRELAND	-	-	-	-	-	-	-	-	-	-	-	-	-
09 DANMARK	-	-	0	-	0	0	-	0	-	-	-	-	0
10 HELLAS	-	-	-	-	-	-	-	-	-	-	-	-	-
20 EUR	24	6	11	61	11	193	13	505	0	94	50	7	1016
28 NORWAY	-	-	-	-	-	-	-	-	-	-	-	-	1
30 SWEDEN	-	0	-	34	1	0	17	-	-	0	-	0	17
32 FINLAND	-	-	-	-	-	-	-	-	-	-	-	-	-
36 SWITZERLAND	1	1	0	0	4	7	0	-	-	1	0	1	10
38 AUSTRIA	1	0	0	1	0	2	0	0	-	-	0	-	18
40 PORTUGAL	-	-	-	1	-	-	-	0	-	-	-	-	-
42 SPAIN	-	70	-	0	2	4	2	-	-	-	-	0	0
48 YUGOSLAVIA	0	0	-	1	1	1	0	0	-	1	-	-	0
52 TURKEY	-	-	-	-	-	-	-	-	-	-	-	-	-
56 USSR	-	-	-	-	0	-	-	-	-	-	-	-	-
58 GERMAN DR	-	-	0	-	0	0	4	0	-	1	-	-	19
60 POLAND	-	0	-	0	1	2	0	-	-	-	-	-	0
62 CZECHOSLOVAKIA	-	-	0	9	0	0	-	-	-	1	-	-	14
64 HUNGARY	1	0	0	0	2	1	0	0	-	0	-	0	0
66 RUMANIA	-	0	-	0	2	1	-	-	-	-	-	-	-
68 BULGARIA	-	-	-	-	0	-	-	-	-	-	-	-	-
71 TOTAL STATE TRADING	1	0	0	9	7	5	5	1	-	2	-	0	33
72 OTHER EUROP. COUNTRIES	-	-	-	-	-	-	-	-	-	-	-	-	-
80 NEAR AND MIDDLE EAST	-	-	-	-	-	-	-	-	-	-	-	-	-
83 OTHER COUNTRIES	-	0	-	-	-	-	-	-	-	-	-	-	-
88 TOTAL THIRD COUNTRIES	2	72	0	45	13	18	6	1	-	4	0	1	79
89 NOT SPECIFIED	-	-	-	-	-	-	-	-	-	-	-	-	-
95 ZUSAMMEN-TOTAL A	27	79	11	106	24	211	19	506	0	97	51	7	1095

EISENBAHN - RAILWAY - CHEMIN DE FER 2.2.02:2 (6A)
 GRENZUEBERSCHREITENDER VERKEHR NACH LAND UND GUETERGRUPPE FRANCE
 INTERNATIONAL TRAFFIC BY COUNTRY AND GROUP OF GOODS 1985
 TRAFIC INTERNATIONAL PAR PAYS ET GROUPE DE MARCHANDISES MIO TKM

LAND - COUNTRY - PAYS	GUETERGRUPPE				GROUP OF GOODS				GROUPE DE MARCHANDISES				
	14	15	16	17	18	19	20	21	22	23	24	01-24	
A. EMPFANG AUS: RECEIVED FROM: RECEPTIONS DE:													
01 BR DEUTSCHLAND	16	32	79	7	95	4	209	6	20	47	236	1643	
02 FRANCE	7	9	4	-	17	0	198	8	12	34	386	872	
03 ITALIA	0	0	226	1	85	0	1	0	1	0	40	451	
04 NEDERLAND	1	26	282	9	58	13	39	0	11	1	130	1283	
05 BELGIQUE/BELGIE	0	13	31	-	0	-	1	0	0	0	0	117	
06 LUXEMBOURG	0	0	-	0	2	-	0	0	1	1	12	37	
07 UNITED KINGDOM	-	-	-	-	-	-	-	-	-	-	-	-	
08 IRELAND	-	-	-	-	-	-	-	-	-	-	-	-	
09 DANMARK	-	0	-	1	0	1	4	0	-	0	3	10	
10 HELLAS	-	-	-	-	0	-	0	-	-	-	0	0	
20 EUR	26	81	622	18	258	19	452	14	44	84	806	4414	
28 NORWAY	-	-	-	-	0	-	2	0	-	0	0	3	
30 SWEDEN	0	1	-	0	5	11	5	0	0	56	2	133	
32 FINLAND	-	-	-	-	-	-	0	-	-	-	0	0	
36 SWITZERLAND	2	0	12	0	16	0	22	1	1	15	97	190	
38 AUSTRIA	5	2	4	-	8	0	6	0	0	10	12	70	
40 PORTUGAL	0	-	0	-	-	0	1	-	2	2	0	7	
42 SPAIN	4	0	-	-	1	0	27	0	2	2	6	120	
48 YUGOSLAVIA	0	0	-	1	1	0	18	1	0	6	0	33	
52 TURKEY	-	-	-	-	-	-	-	-	-	0	0	0	
56 USSR	-	-	-	-	-	-	-	-	-	0	-	0	
58 GERMAN DR	-	0	0	8	7	-	8	1	1	6	2	57	
60 POLAND	-	0	-	0	2	-	4	2	2	1	1	16	
62 CZECHOSLOVAKIA	1	1	-	2	5	-	5	3	2	6	0	49	
64 HUNGARY	-	0	-	2	1	-	3	0	0	1	0	13	
66 RUMANIA	-	0	-	1	1	-	2	4	0	24	0	35	
68 BULGARIA	-	-	-	-	0	-	0	0	0	1	0	1	
71 TOTAL STATE TRADING	1	1	0	14	17	0	39	12	6	46	5	204	
72 OTHER EUROP. COUNTRIES	-	-	-	-	-	-	-	-	-	-	-	-	
80 NEAR AND MIDDLE EAST	-	-	-	-	-	-	-	-	-	0	-	0	
83 OTHER COUNTRIES	-	-	-	-	-	-	-	-	-	-	-	0	
88 TOTAL THIRD COUNTRIES	11	3	16	14	47	13	103	13	11	131	122	727	
89 NOT SPECIFIED	-	-	-	-	-	-	-	-	-	-	-	-	
95 ZUSAMMEN-TOTAL A	37	84	638	33	305	31	555	28	55	215	929	5142	

E I S E N B A H N - R A I L W A Y - C H E M I N D E F E R 2.2.02:3 (6A)

GRENZUEBERSCHREITENDER VERKEHR NACH LAND UND GUETERGRUPPE FRANCE

INTERNATIONAL TRAFFIC BY COUNTRY AND GROUP OF GOODS 1985

TRAFIC INTERNATIONAL PAR PAYS ET GROUPE DE MARCHANDISES MIO TKM

LAND - COUNTRY - PAYS	GUETERGRUPPE - GROUP OF GOODS - GROUPE DE MARCHANDISES												
	01	02	03	04	05	06	07	08	09	10	11	12	13
B. VERSAND NACH: DISPATCHED TO: EXPEDITIONS VERS:													
01 BR DEUTSCHLAND	47	86	0	34	1	128	169	23	-	2	33	1	145
02 FRANCE	-	-	-	-	-	-	-	-	-	-	-	-	-
03 ITALIA	669	31	1	193	8	57	6	59	0	46	741	12	538
04 NEDERLAND	67	1	-	2	0	30	3	-	-	2	0	0	9
05 BELGIQUE/BELGIE	450	4	-	7	1	220	127	4	-	0	52	10	301
06 LUXEMBOURG	5	0	-	0	-	0	-	0	-	-	0	0	7
07 UNITED KINGDOM	2	17	-	4	5	64	0	-	-	-	0	-	25
08 IRELAND	-	-	-	-	-	-	-	-	-	-	-	-	-
09 DANMARK	0	5	-	-	0	16	-	-	-	-	-	-	5
10 HELLAS	-	-	2	-	-	0	-	0	-	0	-	-	0
20 EUR	1240	145	3	239	15	517	305	86	0	49	827	23	1030
28 NORWAY	-	5	-	-	-	8	-	-	-	-	-	-	1
30 SWEDEN	-	15	-	0	0	17	-	0	-	1	1	4	14
32 FINLAND	-	0	-	-	-	0	-	-	-	-	-	-	0
36 SWITZERLAND	47	20	0	24	2	99	0	12	-	14	2	0	106
38 AUSTRIA	0	1	0	10	0	3	-	1	0	4	-	-	6
40 PORTUGAL	-	0	-	1	0	-	-	-	-	-	-	-	0
42 SPAIN	0	1	-	14	1	2	-	15	-	-	-	-	0
48 YUGOSLAVIA	-	0	0	-	1	1	0	-	-	0	-	0	22
52 TURKEY	-	-	-	-	-	1	-	-	-	-	-	-	-
56 USSR	-	-	-	-	-	-	-	-	-	-	-	-	-
58 GERMAN DR	-	0	0	-	0	14	-	5	-	0	0	-	7
60 POLAND	0	0	-	-	1	0	-	-	-	0	-	0	3
62 CZECHOSLOVAKIA	1	0	-	-	0	2	-	-	-	-	-	-	1
64 HUNGARY	1	0	0	0	1	3	0	1	-	0	-	0	3
66 RUMANIA	-	-	-	-	1	0	-	-	-	0	-	-	2
68 BULGARIA	-	-	0	-	1	2	0	-	-	0	-	-	2
71 TOTAL STATE TRADING	2	0	0	0	4	24	0	6	-	0	0	0	40
72 OTHER EUROP. COUNTRIES	-	-	-	-	-	-	-	-	-	-	-	-	-
80 NEAR AND MIDDLE EAST	-	-	-	-	-	0	-	-	-	-	-	-	-
83 OTHER COUNTRIES	-	-	-	-	-	-	-	-	-	-	-	-	-
88 TOTAL THIRD COUNTRIES	48	43	0	49	6	154	0	34	0	19	3	5	167
89 NOT SPECIFIED	-	-	-	-	-	-	-	-	-	-	-	-	-
95 ZUSAMMEN-TOTAL B	1288	188	3	288	21	671	306	120	0	68	830	28	1197
97 INSGESAMT-TOTAL A+B	1315	267	14	394	45	882	325	626	0	165	881	36	2292

E I S E N B A H N - R A I L W A Y - C H E M I N D E F E R 2.2.02:4 (6A)

GRENZUEBERSCHREITENDER VERKEHR NACH LAND UND GUETERGRUPPE FRANCE

INTERNATIONAL TRAFFIC BY COUNTRY AND GROUP OF GOODS 1985

TRAFIC INTERNATIONAL PAR PAYS ET GROUPE DE MARCHANDISES MIO TKM

LAND - COUNTRY - PAYS	GUETERGRUPPE - GROUP OF GOODS - GROUPE DE MARCHANDISES												
	14	15	16	17	18	19	20	21	22	23	24	01-24	
B. VERSAND NACH: DISPATCHED TO: EXPEDITIONS VERS:													
01 BR DEUTSCHLAND	24	126	13	5	105	12	41	1	3	44	274	1319	
02 FRANCE	-	-	-	-	-	-	-	-	-	-	-	-	
03 ITALIA	3	500	3	3	63	70	173	1	5	20	404	3604	
04 NEDERLAND	0	16	-	0	38	-	12	0	0	0	51	232	
05 BELGIQUE/BELGIE	1	74	5	0	154	-	63	2	0	7	129	1611	
06 LUXEMBOURG	1	3	6	-	2	-	0	0	0	0	0	26	
07 UNITED KINGDOM	4	34	-	-	15	-	0	1	0	1	6	176	
08 IRELAND	-	-	-	-	-	-	-	-	-	-	0	0	
09 DANMARK	0	2	-	-	4	-	11	0	1	1	3	50	
10 HELLAS	1	0	-	-	2	-	4	0	0	1	1	12	
20 EUR	34	755	27	9	381	82	304	4	9	73	870	7028	
28 NORWAY	-	-	-	-	0	-	1	0	1	0	1	17	
30 SWEDEN	3	5	-	0	2	-	5	1	1	8	3	81	
32 FINLAND	0	-	-	-	0	-	-	-	-	0	3	4	
36 SWITZERLAND	4	135	53	3	47	1	30	2	8	12	75	695	
38 AUSTRIA	0	4	1	-	6	1	13	0	2	1	19	73	
40 PORTUGAL	0	0	-	-	0	-	3	0	0	0	0	5	
42 SPAIN	-	0	-	-	1	1	26	0	-	0	4	64	
48 YUGOSLAVIA	1	5	0	1	14	-	23	0	0	1	1	71	
52 TURKEY	-	-	-	-	0	-	0	-	-	0	0	1	
56 USSR	-	-	-	-	-	-	-	-	-	-	-	-	
58 GERMAN DR	0	0	-	-	9	-	1	1	0	3	1	41	
60 POLAND	1	1	-	-	10	-	1	0	1	3	1	24	
62 CZECHOSLOVAKIA	0	1	-	1	9	-	3	0	-	0	0	18	
64 HUNGARY	0	1	0	-	13	-	1	0	1	1	0	28	
66 RUMANIA	3	3	-	0	7	-	4	0	0	1	0	22	
68 BULGARIA	2	1	0	-	7	-	2	0	0	2	0	19	
71 TOTAL STATE TRADING	7	12	0	2	71	-	35	1	2	11	4	223	
72 OTHER EUROP. COUNTRIES	-	-	-	-	-	-	-	-	-	-	-	-	
80 NEAR AND MIDDLE EAST	-	-	-	-	-	-	-	-	-	0	0	0	
83 OTHER COUNTRIES	-	-	-	-	-	-	-	-	-	0	0	0	
88 TOTAL THIRD COUNTRIES	14	158	55	5	127	2	114	4	13	33	109	1163	
89 NOT SPECIFIED	-	-	-	-	-	-	-	-	-	-	-	-	
95 ZUSAMMEN-TOTAL B	48	913	81	14	509	84	418	9	22	106	979	8192	
97 INSGESAMT-TOTAL A+B	85	997	719	47	814	116	972	36	78	321	1908	13333	

EISENBAHN - RAILWAY - CHEMIN DE FER 2.2.03:1 (6A)
 GRENZUEBERSCHREITENDER VERKEHR NACH LAND UND GUETERGRUPPE ITALIA
 INTERNATIONAL TRAFFIC BY COUNTRY AND GROUP OF GOODS 1985
 TRAFIC INTERNATIONAL PAR PAYS ET GROUPE DE MARCHANDISES MIO TKM

LAND - COUNTRY - PAYS	GUETERGRUPPE - GROUP OF GOODS - GROUPE DE MARCHANDISES												
	01	02	03	04	05	06	07	08	09	10	11	12	13
A. EMPFANG AUS: RECEIVED FROM: RECEPTIONS DE:													
01 BR DEUTSCHLAND	1	2	7	78	11	35	1	44	-	35	256	1	181
02 FRANCE	409	27	73	174	4	62	4	22	0	87	419	3	253
03 ITALIA	-	-	-	-	-	-	-	-	-	-	-	-	-
04 NEDERLAND	-	2	-	0	0	1	-	0	-	24	0	0	1
05 BELGIQUE/BELGIE	-	0	-	14	0	6	-	5	-	2	0	0	80
06 LUXEMBOURG	-	-	-	5	-	0	-	-	-	-	0	-	17
07 UNITED KINGDOM	-	-	-	0	0	2	-	-	-	-	0	-	4
08 IRELAND	-	-	-	-	-	-	-	-	-	-	-	-	-
09 DANMARK	0	-	0	0	0	2	-	0	-	1	0	-	-
10 HELLAS	-	-	-	-	-	0	-	-	-	-	-	-	-
20 EUR	410	32	80	272	15	108	4	71	0	147	676	4	536
28 NORWAY	-	-	-	-	-	2	-	-	-	-	-	-	1
30 SWEDEN	-	0	0	30	0	0	-	0	-	-	2	0	5
32 FINLAND	-	-	-	-	-	-	-	-	-	-	-	-	-
36 SWITZERLAND	0	67	1	137	10	31	1	3	-	16	33	4	94
38 AUSTRIA	0	0	1	305	9	6	0	0	-	22	12	29	70
40 PORTUGAL	-	-	-	0	1	0	-	-	-	0	-	-	-
42 SPAIN	-	2	-	1	2	1	17	-	-	-	-	-	2
48 YUGOSLAVIA	4	0	0	40	6	1	1	7	-	9	52	7	28
52 TURKEY	-	-	-	-	-	-	-	-	-	-	-	-	-
56 USSR	-	-	-	-	-	-	-	-	-	-	-	-	-
58 GERMAN DR	-	-	0	-	2	-	0	4	-	0	0	-	21
60 POLAND	-	0	0	5	6	5	0	0	-	1	-	-	1
62 CZECHOSLOVAKIA	-	0	0	1	2	3	0	0	-	8	-	-	29
64 HUNGARY	2	1	1	22	6	9	3	-	-	20	0	0	14
66 RUMANIA	0	0	-	27	1	0	0	-	-	0	2	0	0
68 BULGARIA	-	-	-	-	-	0	-	-	-	1	0	0	0
71 TOTAL STATE TRADING	6	1	1	94	23	18	5	11	-	40	54	8	94
72 OTHER EUROP. COUNTRIES	1	0	1	1	0	0	0	0	-	1	2	0	1
80 NEAR AND MIDDLE EAST	-	-	-	-	-	-	-	-	-	-	-	-	-
83 OTHER COUNTRIES	-	-	-	-	-	-	-	-	-	-	-	-	-
88 TOTAL THIRD COUNTRIES	6	70	4	569	45	58	23	14	-	79	101	40	267
89 NOT SPECIFIED	-	-	-	-	-	-	-	-	-	-	-	-	-
95 ZUSAMMEN-TOTAL A	416	102	84	840	60	166	27	85	0	226	777	45	803

EISENBAHN - RAILWAY - CHEMIN DE FER 2.2.03:2 (6A)
 GRENZUEBERSCHREITENDER VERKEHR NACH LAND UND GUETERGRUPPE ITALIA
 INTERNATIONAL TRAFFIC BY COUNTRY AND GROUP OF GOODS 1985
 TRAFIC INTERNATIONAL PAR PAYS ET GROUPE DE MARCHANDISES MIO TKM

LAND - COUNTRY - PAYS	GUETERGRUPPE - GROUP OF GOODS - GROUPE DE MARCHANDISES												
	14	15	16	17	18	19	20	21	22	23	24	01-24	
A. EMPFANG AUS: RECEIVED FROM: RECEPTIONS DE:													
01 BR DEUTSCHLAND	5	210	19	6	61	19	65	2	9	28	386	1461	
02 FRANCE	2	306	12	2	64	43	63	1	3	10	119	2163	
03 ITALIA	-	-	-	-	-	-	-	-	-	-	-	-	
04 NEDERLAND	-	0	-	0	4	0	0	0	0	0	53	87	
05 BELGIQUE/BELGIE	0	1	1	1	13	2	21	1	3	2	108	258	
06 LUXEMBOURG	-	-	-	-	1	0	0	-	-	0	0	23	
07 UNITED KINGDOM	0	2	-	-	2	0	0	0	0	1	32	43	
08 IRELAND	-	-	-	-	-	-	-	-	-	-	0	0	
09 DANMARK	0	0	-	-	0	7	0	-	-	0	2	13	
10 HELLAS	0	-	-	-	0	0	0	-	-	-	-	1	
20 EUR	7	520	32	9	144	72	150	4	14	40	700	4048	
28 NORWAY	-	0	-	-	0	-	0	-	-	0	-	3	
30 SWEDEN	0	3	0	-	0	77	1	0	-	57	1	177	
32 FINLAND	-	-	-	-	-	-	-	-	-	-	0	0	
36 SWITZERLAND	2	58	15	0	31	34	12	1	2	20	31	602	
38 AUSTRIA	21	15	11	2	35	28	11	2	2	35	59	673	
40 PORTUGAL	-	-	0	-	1	3	1	0	0	1	0	6	
42 SPAIN	-	1	-	-	0	2	6	0	1	3	2	40	
48 YUGOSLAVIA	3	4	0	2	22	0	11	4	4	11	5	220	
52 TURKEY	-	-	-	-	-	-	-	-	-	-	-	-	
56 USSR	-	-	-	-	-	-	-	-	-	-	-	-	
58 GERMAN DR	0	1	1	0	3	-	1	1	1	1	1	36	
60 POLAND	-	0	0	-	1	-	7	0	0	2	0	29	
62 CZECHOSLOVAKIA	0	1	0	11	6	0	4	1	2	2	0	70	
64 HUNGARY	0	0	0	19	2	0	1	0	0	1	12	114	
66 RUMANIA	0	2	-	0	3	0	5	1	3	5	0	49	
68 BULGARIA	-	0	-	-	0	-	0	0	0	0	0	3	
71 TOTAL STATE TRADING	3	7	1	33	36	1	29	7	10	22	18	521	
72 OTHER EUROP. COUNTRIES	0	2	0	-	0	0	0	0	0	0	0	10	
80 NEAR AND MIDDLE EAST	-	-	-	-	-	-	-	-	-	-	-	-	
83 OTHER COUNTRIES	-	-	-	-	-	-	-	-	-	-	-	-	
88 TOTAL THIRD COUNTRIES	26	84	27	35	103	144	60	10	15	138	112	2033	
89 NOT SPECIFIED	-	-	-	-	-	-	-	-	-	-	-	-	
95 ZUSAMMEN-TOTAL A	33	604	59	44	248	215	210	14	29	178	813	6080	

EISENBAHN RAILWAY - CHEMIN DE FER 2.2.03:3 (6A)
 GRENZUEBERSCHREITENDER VERKEHR NACH LAND UND GUETERGRUPPE ITALIA
 INTERNATIONAL TRAFFIC BY COUNTRY AND GROUP OF GOODS 1985
 TRAFIC INTERNATIONAL PAR PAYS ET GROUPE DE MARCHANDISES MIO TKM

LAND - COUNTRY - PAYS	GUETERGRUPPE			GROUP OF GOODS			GROUPE DE MARCHANDISES						
	01	02	03	04	05	06	07	08	09	10	11	12	13
B. VERSAND NACH: DISPATCHED TO: EXPEDITIONS VERS:													
01 BR DEUTSCHLAND	1	535	0	0	4	74	0	0	-	1	1	0	48
02 FRANCE	1	215	0	0	1	32	0	0	-	0	9	1	109
03 ITALIA	-	-	-	-	-	-	-	-	-	-	-	-	-
04 NEDERLAND	-	14	-	-	-	0	-	-	-	-	0	-	1
05 BELGIQUE/BELGIE	-	22	-	0	0	1	-	0	-	-	0	0	6
06 LUXEMBOURG	0	0	-	-	0	0	-	-	-	0	-	0	1
07 UNITED KINGDOM	-	3	-	-	1	7	0	-	-	-	0	0	1
08 IRELAND	-	-	-	-	-	-	-	-	-	-	-	-	-
09 DANMARK	0	13	-	-	1	0	0	-	-	-	-	-	1
10 HELLAS	-	-	0	-	0	0	-	-	-	-	-	-	-
20 EUR	2	803	0	1	7	114	0	1	-	1	9	1	167
28 NORWAY	-	4	-	0	0	0	-	-	-	-	-	-	0
30 SWEDEN	-	32	-	-	0	5	-	0	-	-	-	0	1
32 FINLAND	-	0	-	0	0	0	-	-	-	-	-	0	0
36 SWITZERLAND	19	108	0	3	11	45	0	4	-	25	0	0	47
38 AUSTRIA	2	74	0	0	1	4	0	10	-	46	3	5	9
40 PORTUGAL	-	-	-	-	0	0	-	-	-	-	-	-	0
42 SPAIN	0	-	-	-	1	0	0	-	0	-	0	0	0
48 YUGOSLAVIA	3	11	-	0	3	16	0	0	-	0	0	3	42
52 TURKEY	-	-	-	-	-	-	-	-	-	-	-	-	-
56 USSR	-	-	-	-	-	-	-	-	-	-	-	-	-
58 GERMAN DR	-	10	-	-	0	1	-	-	-	-	-	-	1
60 POLAND	-	5	-	-	-	0	-	-	-	0	-	0	6
62 CZECHOSLOVAKIA	0	63	-	0	1	3	0	0	-	0	4	0	70
64 HUNGARY	2	34	-	-	1	3	0	34	-	0	0	2	2
66 RUMANIA	-	12	-	-	0	3	0	11	-	-	0	2	1
68 BULGARIA	-	7	-	0	1	1	0	0	-	-	-	-	4
71 TOTAL STATE TRADING	5	141	-	0	6	31	1	45	-	1	4	8	127
72 OTHER EURDP. COUNTRIES	-	-	-	-	-	-	-	-	-	-	-	-	-
80 NEAR AND MIDDLE EAST	-	-	-	-	-	-	-	-	-	-	-	-	-
83 OTHER COUNTRIES	-	-	-	-	-	-	-	-	-	-	-	-	-
88 TOTAL THIRD COUNTRIES	26	359	0	3	18	86	1	58	0	72	7	14	184
89 NOT SPECIFIED	-	-	-	-	-	-	-	-	-	-	-	-	-
95 ZUSAMMEN-TOTAL B	28	1162	0	4	25	200	2	59	0	73	16	14	352
97 INSGESAMT-TOTAL A+B	445	1264	84	844	85	365	29	144	0	299	793	59	1155

EISENBAHN RAILWAY - CHEMIN DE FER 2.2.03:4 (6A)
 GRENZUEBERSCHREITENDER VERKEHR NACH LAND UND GUETERGRUPPE ITALIA
 INTERNATIONAL TRAFFIC BY COUNTRY AND GROUP OF GOODS 1985
 TRAFIC INTERNATIONAL PAR PAYS ET GROUPE DE MARCHANDISES MIO TKM

LAND - COUNTRY - PAYS	GUETERGRUPPE			GROUP OF GOODS			GROUPE DE MARCHANDISES						
	14	15	16	17	18	19	20	21	22	23	24	01-24	
B. VERSAND NACH: DISPATCHED TO: EXPEDITIONS VERS:													
01 BR DEUTSCHLAND	6	7	3	0	12	2	71	1	19	13	206	1004	
02 FRANCE	5	8	5	0	19	1	146	3	11	29	100	696	
03 ITALIA	-	-	-	-	-	-	-	-	-	-	-	-	
04 NEDERLAND	-	0	-	-	1	-	9	0	0	0	46	72	
05 BELGIQUE/BELGIE	0	1	-	-	4	-	20	0	5	1	89	150	
06 LUXEMBOURG	0	0	0	-	0	-	0	0	0	0	0	2	
07 UNITED KINGDOM	0	0	-	-	2	0	0	0	3	1	118	135	
08 IRELAND	-	-	-	-	-	-	-	-	-	-	0	0	
09 DANMARK	-	0	-	-	2	-	8	0	0	1	2	28	
10 HELLAS	0	0	-	-	1	-	7	1	0	1	1	10	
20 EUR	11	17	7	0	42	3	260	5	38	46	561	2097	
28 NORWAY	0	0	-	-	0	-	7	0	0	1	0	13	
30 SWEDEN	0	0	-	-	0	-	7	0	0	3	2	52	
32 FINLAND	0	0	-	-	0	-	0	0	0	0	0	1	
36 SWITZERLAND	7	30	13	0	55	0	18	6	6	16	25	437	
38 AUSTRIA	0	11	9	-	14	0	15	6	2	23	23	258	
40 PORTUGAL	0	0	-	-	0	-	5	0	0	0	0	6	
42 SPAIN	-	0	-	-	1	-	6	0	0	2	2	11	
48 YUGOSLAVIA	0	2	0	1	24	0	8	3	0	16	11	144	
52 TURKEY	-	-	-	-	-	-	-	-	-	-	0	0	
56 USSR	-	-	-	-	-	-	-	-	-	-	-	-	
58 GERMAN DR	-	0	-	-	3	-	1	0	0	1	1	18	
60 POLAND	0	1	-	-	8	-	2	0	0	5	0	34	
62 CZECHOSLOVAKIA	0	0	0	-	6	-	2	0	0	0	1	152	
64 HUNGARY	0	1	-	0	15	-	1	1	0	3	3	100	
66 RUMANIA	0	-	-	-	4	-	1	0	0	1	1	35	
68 BULGARIA	0	0	0	0	7	-	2	0	0	2	3	27	
71 TOTAL STATE TRADING	1	4	0	2	66	0	17	4	1	28	19	511	
72 OTHER EURDP. COUNTRIES	-	-	-	-	-	-	-	-	-	0	2	2	
80 NEAR AND MIDDLE EAST	-	-	-	-	-	-	-	-	-	-	-	-	
83 OTHER COUNTRIES	-	-	-	-	-	-	-	-	-	-	-	-	
88 TOTAL THIRD COUNTRIES	9	46	23	2	135	0	74	17	9	73	73	1290	
89 NOT SPECIFIED	-	-	-	-	-	-	-	-	-	-	-	-	
95 ZUSAMMEN-TOTAL B	19	62	30	2	177	3	335	22	47	120	634	3387	
97 INSGESAMT-TOTAL A+B	53	666	89	46	425	218	545	37	76	298	1447	9467	

EISENBAHN - RAILWAY - CHEMIN DE FER 2.2.04:1 (6A)
 GRENZUEBERSCHREITENDER VERKEHR NACH LAND UND GUETERGRUPPE NEDERLAND
 INTERNATIONAL TRAFFIC BY COUNTRY AND GROUP OF GOODS 1985
 TRAFIC INTERNATIONAL PAR PAYS ET GROUPE DE MARCHANDISES MIO TKM

LAND - COUNTRY - PAYS	GUETERGRUPPE - GROUP OF GOODS - GROUPE DE MARCHANDISES												
	01	02	03	04	05	06	07	08	09	10	11	12	13
A. EMPFANG AUS: RECEIVED FROM: RECEPTIONS DE:													
01 BR DEUTSCHLAND	-	1	0	0	1	2	0	93	-	17	0	2	25
02 FRANCE	24	0	-	1	0	8	1	-	0	1	0	0	7
03 ITALIA	-	3	-	-	-	0	-	-	-	-	-	-	0
04 NEDERLAND	-	-	-	-	-	-	-	-	-	-	-	-	-
05 BELGIQUE/BELGIE	-	0	-	0	0	0	0	-	-	1	0	-	0
06 LUXEMBOURG	-	-	-	-	-	-	-	-	-	-	-	-	6
07 UNITED KINGDOM	-	-	-	0	0	0	-	-	-	-	-	-	-
08 IRELAND	-	-	-	-	-	-	-	-	-	-	-	-	-
09 DANMARK	-	-	-	-	-	0	-	-	-	-	-	-	0
10 HELLAS	-	0	-	-	-	-	-	-	-	-	-	-	-
20 EUR	24	4	0	1	1	11	1	93	0	18	0	2	39
28 NORWAY	-	-	-	0	0	0	-	-	-	-	-	-	-
30 SWEDEN	-	-	-	2	-	0	0	-	0	0	0	0	2
32 FINLAND	-	-	-	-	-	-	-	-	-	-	-	-	-
36 SCHWITZERLAND	-	0	0	0	0	1	0	-	-	-	0	0	0
38 AUSTRIA	-	0	0	0	0	0	-	-	-	1	-	-	0
40 PORTUGAL	-	-	-	-	-	-	-	-	-	-	-	-	-
42 SPAIN	-	2	-	-	0	-	-	-	-	-	-	-	-
48 YUGOSLAVIA	-	-	-	0	0	0	0	-	-	0	-	-	0
52 TURKEY	-	-	-	-	-	-	-	-	-	-	-	-	-
56 USSR	-	-	-	-	-	-	-	-	-	-	-	-	-
58 GERMAN DR	-	-	0	-	0	0	1	-	-	2	-	0	0
60 POLAND	-	-	-	0	0	1	-	0	-	0	-	0	0
62 CZECHOSLOVAKIA	-	-	0	0	0	0	0	-	-	-	-	-	-
64 HUNGARY	-	-	0	0	0	2	1	-	-	2	-	-	0
66 RUMANIA	-	0	-	0	0	0	-	-	-	-	-	-	-
68 BULGARIA	-	-	-	-	-	-	-	-	-	-	-	-	-
71 TOTAL STATE TRADING	-	0	0	0	1	3	2	0	-	7	-	0	0
72 OTHER EUROP. COUNTRIES	-	-	-	-	-	-	-	-	-	-	-	-	-
80 NEAR AND MIDDLE EAST	-	-	-	-	-	-	-	-	-	-	-	-	-
83 OTHER COUNTRIES	-	-	-	-	-	-	-	-	-	-	-	-	-
88 TOTAL THIRD COUNTRIES	-	3	0	3	1	4	2	0	0	7	0	0	3
89 NOT SPECIFIED	-	-	-	-	-	-	-	-	-	-	-	-	-
95 ZUSAMMEN-TOTAL A	24	6	0	4	2	15	3	93	0	25	0	2	42

EISENBAHN - RAILWAY - CHEMIN DE FER 2.2.04:2 (6A)
 GRENZUEBERSCHREITENDER VERKEHR NACH LAND UND GUETERGRUPPE NEDERLAND
 INTERNATIONAL TRAFFIC BY COUNTRY AND GROUP OF GOODS 1985
 TRAFIC INTERNATIONAL PAR PAYS ET GROUPE DE MARCHANDISES MIO TKM

LAND - COUNTRY - PAYS	GUETERGRUPPE - GROUP OF GOODS - GROUPE DE MARCHANDISES												
	14	15	16	17	18	19	20	21	22	23	24	01-24	
A. EMPFANG AUS: RECEIVED FROM: RECEPTIONS DE:													
01 BR DEUTSCHLAND	3	50	0	0	52	0	10	1	0	4	26	287	
02 FRANCE	0	2	-	0	6	-	1	0	0	0	5	56	
03 ITALIA	-	0	-	-	1	-	4	0	0	0	62	71	
04 NEDERLAND	-	-	-	-	-	-	-	-	-	-	-	-	
05 BELGIQUE/BELGIE	80	313	0	0	7	0	1	0	0	31	435		
06 LUXEMBOURG	-	0	-	-	-	-	-	0	-	0	0	7	
07 UNITED KINGDOM	-	-	0	-	0	-	-	0	-	0	0	0	
08 IRELAND	-	-	-	-	-	-	-	-	-	-	-	-	
09 DANMARK	-	-	0	-	0	-	0	0	-	0	1	2	
10 HELLAS	-	-	-	-	1	-	-	-	-	-	0	1	
20 EUR	83	366	0	0	67	0	16	1	0	4	126	858	
28 NORWAY	-	-	-	-	0	-	0	-	0	-	0	0	
30 SWEDEN	0	1	-	-	0	1	0	0	-	6	0	13	
32 FINLAND	-	-	-	-	-	-	0	-	-	-	-	0	
36 SCHWITZERLAND	-	0	-	-	6	-	1	0	-	0	20	28	
38 AUSTRIA	1	0	-	-	2	-	0	0	0	3	9	16	
40 PORTUGAL	-	-	-	-	-	-	0	-	-	-	0	0	
42 SPAIN	-	-	-	-	-	-	0	-	-	0	0	3	
48 YUGOSLAVIA	-	-	-	-	0	-	0	0	-	0	1	1	
52 TURKEY	-	-	-	-	-	-	0	-	-	-	0	0	
56 USSR	-	-	-	-	-	-	-	-	-	-	-	-	
58 GERMAN DR	-	-	0	1	-	0	0	0	0	0	0	6	
60 POLAND	0	-	-	0	0	0	0	0	0	0	1	2	
62 CZECHOSLOVAKIA	-	0	-	0	0	-	1	0	0	1	0	5	
64 HUNGARY	-	-	-	-	2	-	0	0	0	0	0	7	
66 RUMANIA	0	-	-	-	0	-	0	0	0	0	0	1	
68 BULGARIA	-	-	-	-	0	-	0	-	-	0	0	0	
71 TOTAL STATE TRADING	0	0	-	0	4	0	2	0	0	2	2	23	
72 OTHER EUROP. COUNTRIES	-	-	-	-	-	-	-	-	-	-	-	-	
80 NEAR AND MIDDLE EAST	-	-	-	-	-	-	-	-	-	-	-	-	
83 OTHER COUNTRIES	-	-	-	-	-	-	-	-	-	-	-	-	
88 TOTAL THIRD COUNTRIES	1	1	-	0	12	1	3	0	0	10	31	83	
89 NOT SPECIFIED	-	-	-	-	-	-	-	-	-	-	-	-	
95 ZUSAMMEN-TOTAL A	84	367	0	0	78	1	19	2	0	14	158	941	

EISENBAHN - RAILWAY - CHEMIN DE FER 2.2.04:3 (6A)
 GRENZUEBERSCHREITENDER VERKEHR NACH LAND UND GUETERGRUPPE NEDERLAND
 INTERNATIONAL TRAFFIC BY COUNTRY AND GROUP OF GOODS 1985
 TRAFIC INTERNATIONAL PAR PAYS ET GROUPE DE MARCHANDISES MID TKM

LAND - COUNTRY - PAYS	GUETERGRUPPE - GROUP OF GOODS - GROUPE DE MARCHANDISES												
	01	02	03	04	05	06	07	08	09	10	11	12	13
B. VERSAND NACH: DISPATCHED TO: EXPEDITIONS VERS:													
01 BR DEUTSCHLAND	0	0	-	0	0	2	0	1	-	23	529	0	31
02 FRANCE	2	2	-	0	0	2	1	6	0	1	0	0	9
03 ITALIA	-	11	-	0	0	10	0	-	-	9	0	0	3
04 NEDERLAND	-	-	-	-	-	-	-	-	-	-	-	-	-
05 BELGIQUE/BELGIE	-	0	-	0	0	0	0	0	-	0	2	-	9
06 LUXEMBOURG	-	-	-	-	-	-	-	-	-	0	-	-	0
07 UNITED KINGDOM	-	-	-	-	0	-	-	-	-	-	-	-	0
08 IRELAND	-	-	-	-	-	-	-	-	-	-	-	-	0
09 DANMARK	-	-	-	0	-	-	-	-	-	-	-	0	0
10 HELLAS	-	0	0	0	0	0	-	-	-	-	-	-	0
20 EUR	2	13	0	0	1	14	1	8	0	34	531	0	52
28 NORWAY	-	0	-	-	-	-	-	-	-	-	-	-	-
30 SWEDEN	-	0	-	-	-	1	0	-	-	0	0	-	0
32 FINLAND	-	-	-	-	-	-	-	-	-	-	-	-	-
36 SWITZERLAND	2	0	-	0	0	4	2	0	-	21	1	0	12
38 AUSTRIA	0	0	0	0	0	16	0	0	0	2	9	1	1
40 PORTUGAL	-	-	-	-	-	-	-	-	-	-	-	-	-
42 SPAIN	-	1	-	-	-	-	-	-	-	-	-	-	-
48 YUGOSLAVIA	-	0	0	0	0	0	0	0	0	0	0	0	0
52 TURKEY	-	-	-	-	0	0	-	-	-	-	-	-	-
56 USSR	-	-	-	-	-	-	-	-	-	-	-	-	-
58 GERMAN DR	0	-	-	-	2	0	0	13	-	0	4	1	1
60 POLAND	0	0	0	0	0	0	0	0	-	0	0	0	1
62 CZECHOSLOVAKIA	-	2	-	-	0	0	1	-	-	0	-	-	0
64 HUNGARY	-	2	-	-	0	0	1	1	-	0	-	0	1
66 RUMANIA	-	-	-	-	0	0	0	-	-	-	-	-	3
68 BULGARIA	0	0	-	-	0	0	0	-	-	0	-	0	2
71 TOTAL STATE TRADING	0	4	0	-	3	1	2	14	0	0	4	1	7
72 OTHER EUROP. COUNTRIES	-	-	-	-	-	-	-	-	-	-	-	-	-
80 NEAR AND MIDDLE EAST	-	-	-	-	-	-	-	-	-	-	-	-	-
83 OTHER COUNTRIES	-	-	-	-	-	-	-	-	-	-	-	-	-
88 TOTAL THIRD COUNTRIES	3	5	0	0	3	23	4	14	0	24	14	2	20
89 NOT SPECIFIED	-	-	-	-	-	-	-	-	-	-	-	-	-
95 ZUSAMMEN-TOTAL B	5	18	0	0	4	37	6	22	0	57	545	3	72
97 INSGESAMT-TOTAL A+B	29	25	0	5	6	52	8	115	0	83	546	5	113

EISENBAHN - RAILWAY - CHEMIN DE FER 2.2.04:4 (6A)
 GRENZUEBERSCHREITENDER VERKEHR NACH LAND UND GUETERGRUPPE NEDERLAND
 INTERNATIONAL TRAFFIC BY COUNTRY AND GROUP OF GOODS 1985
 TRAFIC INTERNATIONAL PAR PAYS ET GROUPE DE MARCHANDISES MID TKM

LAND - COUNTRY - PAYS	GUETERGRUPPE - GROUP OF GOODS - GROUPE DE MARCHANDISES												
	14	15	16	17	18	19	20	21	22	23	24	01-24	
B. VERSAND NACH: DISPATCHED TO: EXPEDITIONS VERS:													
01 BR DEUTSCHLAND	0	1	4	1	95	5	1	0	0	0	53	747	
02 FRANCE	0	0	27	0	13	0	0	0	0	0	7	71	
03 ITALIA	0	0	-	0	9	0	1	0	0	0	73	118	
04 NEDERLAND	-	-	-	-	-	-	-	-	-	-	-	-	
05 BELGIQUE/BELGIE	0	37	2	-	16	0	0	-	2	0	24	93	
06 LUXEMBOURG	-	-	0	-	1	-	-	-	-	0	0	2	
07 UNITED KINGDOM	-	-	-	-	0	-	-	0	-	-	-	0	
08 IRELAND	-	-	-	-	-	-	-	-	-	-	-	-	
09 DANMARK	-	-	-	-	1	-	1	-	-	0	2	4	
10 HELLAS	-	0	-	-	0	-	0	-	-	0	0	1	
20 EUR	0	39	32	1	136	5	5	0	2	1	159	1036	
28 NORWAY	-	-	-	-	0	-	0	-	0	0	0	0	
30 SWEDEN	0	0	-	-	4	-	1	-	-	0	1	8	
32 FINLAND	-	-	-	-	-	-	-	-	-	-	-	-	
36 SWITZERLAND	0	0	0	0	23	1	2	0	0	0	27	98	
38 AUSTRIA	-	2	0	-	18	0	9	0	-	0	6	65	
40 PORTUGAL	-	-	-	-	-	-	-	-	-	-	-	-	
42 SPAIN	-	-	-	-	0	-	0	-	-	0	0	1	
48 YUGOSLAVIA	0	1	-	-	2	-	0	0	0	0	1	5	
52 TURKEY	-	-	-	-	0	-	-	-	-	-	-	0	
56 USSR	-	-	-	-	-	-	-	-	-	-	-	-	
58 GERMAN DR	0	0	2	0	4	0	0	0	1	0	0	27	
60 POLAND	-	0	0	0	4	0	0	-	-	0	0	6	
62 CZECHOSLOVAKIA	-	2	0	0	3	-	0	-	-	0	0	6	
64 HUNGARY	0	0	0	0	3	-	0	0	0	0	1	9	
66 RUMANIA	-	0	-	-	2	-	0	0	0	0	0	6	
68 BULGARIA	-	0	0	-	1	-	0	0	0	0	0	4	
71 TOTAL STATE TRADING	0	3	2	0	17	0	0	0	1	2	63	63	
72 OTHER EUROP. COUNTRIES	-	-	-	-	-	-	-	-	-	-	-	-	
80 NEAR AND MIDDLE EAST	-	-	-	-	-	-	-	-	-	-	-	-	
83 OTHER COUNTRIES	-	-	-	-	-	-	-	-	-	-	-	-	
88 TOTAL THIRD COUNTRIES	0	5	2	0	63	1	13	0	0	2	36	236	
89 NOT SPECIFIED	-	-	-	-	-	-	-	-	-	-	-	-	
95 ZUSAMMEN-TOTAL B	1	44	34	1	199	6	18	0	2	2	195	1271	
97 INSGESAMT-TOTAL A+B	85	411	34	2	277	7	37	2	3	16	353	2212	

EISENBahn - RAILWAY - CHEMIN DE FER 2.2.05:1 (6A)
 GRENZUEBERSCHREITENDER VERKEHR NACH LAND UND GUETERGRUPPE BELGIQUE/BELGIE
 INTERNATIONAL TRAFFIC BY COUNTRY AND GROUP OF GOODS 1985
 TRAFIC INTERNATIONAL PAR PAYS ET GROUPE DE MARCHANDISES MIO TKM

LAND - COUNTRY - PAYS	GUETERGRUPPE				GROUP OF GOODS				GROUPE DE MARCHANDISES				
	01	02	03	04	05	06	07	08	09	10	11	12	13
A. EMPFANG AUS: RECEIVED FROM: RECEPTIONS DE:													
01 BR DEUTSCHLAND	1	1	-	0	2	24	0	172	-	4	4	1	71
02 FRANCE	83	1	-	2	1	128	18	5	-	0	41	15	442
03 ITALIA	-	5	-	0	0	1	0	-	-	-	-	-	3
04 NEDERLAND	-	0	-	0	-	0	0	0	-	0	3	-	8
05 BELGIQUE/BELGIE	-	-	-	-	-	-	-	-	-	-	-	-	-
06 LUXEMBOURG	-	-	-	0	0	-	-	-	-	0	0	0	350
07 UNITED KINGDOM	-	-	-	-	-	0	-	-	-	-	0	0	4
08 IRELAND	-	-	-	-	-	-	-	-	-	-	-	-	-
09 DANMARK	-	-	-	-	-	0	-	-	-	-	-	-	0
10 HELLAS	-	-	-	-	-	-	-	-	-	-	-	-	-
20 EUR	84	6	-	2	3	153	19	176	-	5	47	17	872
28 NORWAY	-	-	-	-	-	-	-	-	-	-	-	-	-
30 SWEDEN	-	-	-	0	-	-	-	-	-	-	0	-	2
32 FINLAND	-	-	-	-	-	-	-	-	-	-	-	-	-
36 SWITZERLAND	0	0	-	0	0	1	0	-	-	0	-	0	0
38 AUSTRIA	0	0	-	0	0	0	-	-	-	0	0	0	3
40 PORTUGAL	-	-	-	0	-	-	-	-	-	-	-	-	-
42 SPAIN	-	5	-	0	0	0	-	-	-	-	-	-	2
48 YUGOSLAVIA	-	-	-	0	1	0	-	-	-	-	-	-	0
52 TURKEY	-	-	-	-	-	-	-	-	-	-	-	-	-
56 USSR	-	-	-	-	-	-	-	-	-	-	-	-	-
58 GERMAN DR	-	-	-	-	0	-	-	-	2	-	-	-	7
60 POLAND	-	-	0	0	0	0	-	-	-	1	0	0	0
62 CZECHOSLOVAKIA	-	0	-	0	0	0	-	-	-	1	-	-	1
64 HUNGARY	-	-	0	0	0	0	-	-	-	0	0	0	0
66 RUMANIA	-	-	-	0	0	0	-	-	-	-	-	-	-
68 BULGARIA	-	-	-	-	0	0	-	-	-	-	-	-	-
71 TOTAL STATE TRADING	-	0	0	0	2	1	-	2	-	2	0	0	8
72 OTHER EUROP. COUNTRIES	-	-	-	-	-	-	-	-	-	-	-	-	-
80 HEAR AND MIDDLE EAST	-	-	-	-	-	-	-	-	-	-	-	-	-
83 OTHER COUNTRIES	-	-	-	-	-	-	-	-	-	-	-	-	-
88 TOTAL THIRD COUNTRIES	0	5	0	0	2	2	0	2	-	2	0	1	15
89 NOT SPECIFIED	-	-	-	-	-	-	-	-	-	-	-	-	-
95 ZUSAMMEN-TOTAL A	84	12	0	3	5	155	19	178	-	7	48	18	894

EISENBahn - RAILWAY - CHEMIN DE FER 2.2.05:2 (6A)
 GRENZUEBERSCHREITENDER VERKEHR NACH LAND UND GUETERGRUPPE BELGIQUE/BELGIE
 INTERNATIONAL TRAFFIC BY COUNTRY AND GROUP OF GOODS 1985
 TRAFIC INTERNATIONAL PAR PAYS ET GROUPE DE MARCHANDISES MIO TKM

LAND - COUNTRY - PAYS	GUETERGRUPPE				GROUP OF GOODS				GROUPE DE MARCHANDISES				
	14	15	16	17	18	19	20	21	22	23	24	01-24	
A. EMPFANG AUS: RECEIVED FROM: RECEPTIONS DE:													
01 BR DEUTSCHLAND	0	2	1	0	44	-	97	1	0	7	41	476	
02 FRANCE	1	14	2	0	110	-	17	2	0	1	24	907	
03 ITALIA	0	1	-	-	1	-	10	0	1	0	127	148	
04 NEDERLAND	0	10	12	-	25	0	0	-	3	0	10	72	
05 BELGIQUE/BELGIE	-	-	-	-	-	-	-	-	-	-	-	-	
06 LUXEMBOURG	-	-	9	-	-	-	1	0	-	0	0	360	
07 UNITED KINGDOM	0	0	0	-	0	-	0	0	-	0	0	5	
08 IRELAND	-	-	-	-	-	-	-	-	-	-	-	-	
09 DANMARK	-	0	-	-	0	-	0	-	0	-	4	4	
10 HELLAS	-	-	-	-	0	-	-	-	-	-	0	0	
20 EUR	1	28	25	1	180	0	125	4	4	8	206	1973	
28 NORWAY	-	-	-	-	0	-	0	-	-	-	0	0	
30 SWEDEN	-	-	0	-	0	0	0	0	0	2	13	18	
32 FINLAND	-	-	-	-	-	-	-	-	-	-	0	0	
36 SWITZERLAND	-	0	0	-	10	0	1	0	0	1	21	37	
38 AUSTRIA	0	0	1	0	1	0	2	0	0	1	11	19	
40 PORTUGAL	-	-	-	-	-	-	0	-	-	-	0	0	
42 SPAIN	-	-	-	-	-	-	2	-	-	-	5	14	
48 YUGOSLAVIA	0	0	-	-	0	-	0	0	0	0	1	3	
52 TURKEY	-	-	-	-	-	-	-	-	-	-	-	-	
56 USSR	-	-	-	-	-	-	-	-	-	-	-	-	
58 GERMAN DR	1	-	-	0	5	-	0	0	0	0	0	17	
60 POLAND	-	-	-	-	1	-	0	0	0	0	0	2	
62 CZECHOSLOVAKIA	0	0	-	-	1	-	1	0	0	1	0	5	
64 HUNGARY	-	-	-	-	0	-	0	0	0	0	1	2	
66 RUMANIA	-	-	-	-	0	-	0	0	-	1	0	1	
68 BULGARIA	-	-	-	-	-	-	-	0	-	0	0	0	
71 TOTAL STATE TRADING	1	0	-	0	7	-	1	0	0	2	3	30	
72 OTHER EUROP. COUNTRIES	-	-	-	-	-	-	-	-	-	-	-	-	
80 HEAR AND MIDDLE EAST	-	-	-	-	-	-	-	-	-	-	-	-	
83 OTHER COUNTRIES	-	-	-	-	-	-	0	-	-	-	0	0	
88 TOTAL THIRD COUNTRIES	1	0	1	0	18	0	7	0	1	6	52	117	
89 NOT SPECIFIED	-	-	-	-	-	-	-	-	-	-	-	-	
95 ZUSAMMEN-TOTAL A	3	28	26	1	197	0	132	4	5	14	259	2090	

EISENBahn - RAILWAY - CHEMIN DE FER 2.2.05:3 (6A)
 GRENZUEBERSCHREITENDER VERKEHR NACH LAND UND GUETERGRUPPE BELGIQUE/BELGIE
 INTERNATIONAL TRAFFIC BY COUNTRY AND GROUP OF GOODS 1985
 TRAFIC INTERNATIONAL PAR PAYS ET GROUPE DE MARCHANDISES MIO TKM

LAND - COUNTRY - PAYS	GUETERGRUPPE - GROUP OF GOODS - GROUPE DE MARCHANDISES												
	01	02	03	04	05	06	07	08	09	10	11	12	13
B. VERSAND NACH: DISPATCHED TO: EXPEDITIONS VERS:													
01 BR DEUTSCHLAND	0	1	-	6	0	3	0	9	0	9	4	1	128
02 FRANCE	24	1	0	8	1	33	0	37	28	183	9	126	
03 ITALIA	-	1	0	3	0	1	0	2	1	0	0	77	
04 NEDERLAND	-	0	-	0	0	0	0	0	0	0	40	0	
05 BELGIQUE/BELGIE	-	-	-	-	-	-	-	-	-	-	-	-	
06 LUXEMBOURG	-	-	-	0	-	-	-	56	-	175	552	3	
07 UNITED KINGDOM	0	-	-	1	0	0	-	-	-	-	-	0	
08 IRELAND	-	-	-	-	-	-	-	-	-	-	-	-	
09 DANMARK	-	0	-	1	0	-	-	-	-	-	-	0	
10 HELLAS	-	-	0	-	-	0	-	-	-	-	-	0	
20 EUR	24	3	0	20	1	37	0	105	0	212	739	53	
28 NORWAY	-	0	-	-	-	-	-	-	-	-	-	1	
30 SWEDEN	-	0	0	-	-	-	-	-	-	-	-	1	
32 FINLAND	-	-	-	-	-	-	-	-	-	-	-	-	
36 SWITZERLAND	1	8	-	1	0	1	0	0	-	297	0	12	
38 AUSTRIA	-	2	-	1	0	4	0	1	-	1	0	0	
40 PORTUGAL	-	-	-	-	-	-	-	-	-	-	-	-	
42 SPAIN	-	-	0	0	-	0	-	-	-	-	-	0	
48 YUGOSLAVIA	-	-	0	0	0	0	0	0	-	0	0	1	
52 TURKEY	-	-	-	-	-	-	-	-	-	-	-	-	
56 USSR	-	-	-	-	-	-	-	-	-	-	-	-	
58 GERMAN DR	-	-	-	-	0	-	-	8	-	0	2	0	
60 POLAND	-	-	-	-	0	0	0	0	-	0	0	0	
62 CZECHOSLOVAKIA	-	0	-	-	0	0	0	0	-	0	0	0	
64 HUNGARY	-	0	0	0	0	0	0	5	-	0	0	0	
66 RUMANIA	-	-	-	-	1	0	0	0	-	-	-	0	
68 BULGARIA	-	-	-	-	0	0	0	0	-	0	0	0	
71 TOTAL STATE TRADING	-	0	0	0	1	0	0	12	-	0	2	1	
72 OTHER EUROP. COUNTRIES	-	-	-	-	-	-	-	-	-	-	-	2	
80 NEAR AND MIDDLE EAST	-	-	-	-	-	-	-	-	-	-	-	-	
83 OTHER COUNTRIES	-	-	-	-	-	-	-	-	-	-	-	0	
88 TOTAL THIRD COUNTRIES	1	10	0	1	1	5	0	13	-	298	2	17	
89 NOT SPECIFIED	-	-	-	-	-	-	-	-	-	-	-	-	
95 ZUSAMMEN-TOTAL B	25	13	0	22	2	43	1	119	0	511	741	54	
97 INSGESAMT-TOTAL A+B	110	25	0	24	7	198	19	297	0	517	788	71	

EISENBahn - RAILWAY - CHEMIN DE FER 2.2.05:4 (6A)
 GRENZUEBERSCHREITENDER VERKEHR NACH LAND UND GUETERGRUPPE BELGIQUE/BELGIE
 INTERNATIONAL TRAFFIC BY COUNTRY AND GROUP OF GOODS 1985
 TRAFIC INTERNATIONAL PAR PAYS ET GROUPE DE MARCHANDISES MIO TKM

LAND - COUNTRY - PAYS	GUETERGRUPPE - GROUP OF GOODS - GROUPE DE MARCHANDISES												
	14	15	16	17	18	19	20	21	22	23	24	01-24	
B. VERSAND NACH: DISPATCHED TO: EXPEDITIONS VERS:													
01 BR DEUTSCHLAND	7	9	18	1	47	3	24	0	1	1	77	348	
02 FRANCE	0	8	78	3	46	9	9	0	4	0	28	636	
03 ITALIA	0	0	0	0	18	1	18	0	3	2	110	238	
04 NEDERLAND	17	91	0	-	3	0	1	0	1	0	14	168	
05 BELGIQUE/BELGIE	-	-	-	-	-	-	-	-	-	-	-	-	
06 LUXEMBOURG	42	3	2	-	0	-	0	0	-	0	0	910	
07 UNITED KINGDOM	-	-	1	-	1	-	-	0	-	0	0	6	
08 IRELAND	-	-	-	-	0	-	-	-	-	-	-	-	
09 DANMARK	-	1	-	-	0	-	2	0	2	0	1	10	
10 HELLAS	-	-	-	-	-	-	1	-	-	0	0	2	
20 EUR	66	113	100	4	116	13	55	0	11	4	231	2319	
28 NORWAY	-	-	-	-	0	-	0	-	1	-	-	2	
30 SWEDEN	0	0	-	-	2	-	0	0	3	0	9	15	
32 FINLAND	-	-	-	-	0	-	-	-	-	-	0	0	
36 SWITZERLAND	0	0	2	0	16	1	3	0	2	0	19	364	
38 AUSTRIA	0	2	0	0	1	1	3	0	0	0	5	21	
40 PORTUGAL	-	-	-	-	-	-	-	-	-	-	-	0	
42 SPAIN	0	0	-	-	0	-	0	0	0	0	4	5	
48 YUGOSLAVIA	0	0	-	0	2	1	0	0	0	0	0	5	
52 TURKEY	-	-	-	-	-	-	-	-	-	-	-	0	
56 USSR	-	-	-	-	-	-	-	-	-	-	-	-	
58 GERMAN DR	-	0	-	-	2	-	3	0	1	1	0	17	
60 POLAND	-	0	-	0	2	-	0	0	0	0	0	3	
62 CZECHOSLOVAKIA	0	0	0	0	4	-	0	0	0	0	0	5	
64 HUNGARY	-	0	0	-	2	-	0	-	0	0	0	8	
66 RUMANIA	0	0	-	-	2	-	0	-	-	0	0	3	
68 BULGARIA	-	0	-	-	2	0	0	0	0	0	0	4	
71 TOTAL STATE TRADING	0	1	0	0	17	1	3	0	1	2	1	45	
72 OTHER EUROP. COUNTRIES	-	-	-	-	-	-	-	-	-	-	-	-	
80 NEAR AND MIDDLE EAST	-	-	-	-	-	-	-	-	-	-	-	-	
83 OTHER COUNTRIES	0	-	-	-	-	-	0	-	-	0	0	0	
88 TOTAL THIRD COUNTRIES	0	4	2	0	35	3	9	0	7	2	38	452	
89 NOT SPECIFIED	-	-	-	-	-	-	-	-	-	-	-	-	
95 ZUSAMMEN-TOTAL B	66	116	101	5	151	16	64	0	18	6	269	2771	
97 INSGESAMT-TOTAL A+B	69	144	127	6	349	16	196	4	23	20	528	4861	

EISENBAHN - RAILWAY - CHEMIN DE FER 2.2.06:1 (6A)
 GRENZUEBERSCHREITENDER VERKEHR NACH LAND UND GUETERGRUPPE LUXEMBOURG
 INTERNATIONAL TRAFFIC BY COUNTRY AND GROUP OF GOODS 1985
 TRAFIC INTERNATIONAL PAR PAYS ET GROUPE DE MARCHANDISES MID TKM

LAND - COUNTRY - PAYS	GUETERGRUPPE - GROUP OF GOODS - GROUPE DE MARCHANDISES												
	01	02	03	04	05	06	07	08	09	10	11	12	13
A. EMPFANG AUS: RECEIVED FROM: RECEPTIONS DE:													
01 BR DEUTSCHLAND	0	-	-	0	-	0	-	143	-	1	6	-	1
02 FRANCE	1	0	-	0	0	0	-	0	-	-	0	0	3
03 ITALIA	-	0	-	-	-	0	-	-	-	-	-	-	0
04 NEDERLAND	-	-	-	-	-	-	-	-	-	0	-	-	0
05 BELGIQUE/BELGIE	-	-	-	0	0	0	-	5	-	11	42	1	19
06 LUXEMBOURG	-	-	-	-	-	-	-	-	-	-	-	-	-
07 UNITED KINGDOM	-	-	-	-	-	-	-	-	-	-	-	-	-
08 IRELAND	-	-	-	-	-	-	-	-	-	-	-	-	-
09 DANMARK	-	-	-	-	-	-	-	-	-	-	-	-	-
10 HELLAS	-	-	-	-	-	-	-	-	-	-	-	-	-
20 EUR	1	0	-	0	0	0	-	148	-	12	49	1	23
28 NORWAY	-	-	-	-	-	-	-	-	-	-	-	-	-
30 SWEDEN	-	-	-	-	-	-	-	-	-	-	-	-	0
32 FINLAND	-	-	-	-	-	-	-	-	-	-	-	-	0
36 SWITZERLAND	-	0	-	-	-	-	-	-	-	-	-	-	0
38 AUSTRIA	-	-	-	-	-	-	-	-	-	-	-	-	0
40 PORTUGAL	-	-	-	-	-	-	-	-	-	-	-	-	0
42 SPAIN	-	0	-	-	-	-	-	-	-	-	-	-	-
48 YUGOSLAVIA	-	-	-	-	-	-	-	-	-	-	-	-	0
52 TURKEY	-	-	-	-	-	-	-	-	-	-	-	-	-
56 USSR	-	-	-	-	-	-	-	-	-	-	-	-	-
58 GERMAN DR	-	-	-	-	-	-	-	-	-	-	-	-	-
60 POLAND	-	-	-	-	0	-	-	-	-	-	-	-	-
62 CZECHOSLOVAKIA	-	-	-	-	-	-	-	-	-	-	-	-	-
64 HUNGARY	-	-	-	-	-	-	-	-	-	-	-	-	-
66 RUMANIA	-	-	-	-	-	-	-	-	-	-	-	-	0
68 BULGARIA	-	-	-	-	-	-	-	-	-	-	-	-	0
71 TOTAL STATE TRADING	-	-	-	-	0	-	-	-	-	-	-	-	0
72 OTHER EUROP. COUNTRIES	-	-	-	-	-	-	-	-	-	-	-	-	-
80 NEAR AND MIDDLE EAST	-	-	-	-	-	-	-	-	-	-	-	-	-
83 OTHER COUNTRIES	-	-	-	-	-	-	-	-	-	-	-	-	-
88 TOTAL THIRD COUNTRIES	-	0	-	-	0	-	-	-	-	-	-	-	0
89 NOT SPECIFIED	-	-	-	-	-	-	-	-	-	-	-	-	-
95 ZUSAMMEN-TOTAL A	1	0	-	0	0	0	-	148	-	12	49	1	23

EISENBAHN - RAILWAY - CHEMIN DE FER 2.2.06:2 (6A)
 GRENZUEBERSCHREITENDER VERKEHR NACH LAND UND GUETERGRUPPE LUXEMBOURG
 INTERNATIONAL TRAFFIC BY COUNTRY AND GROUP OF GOODS 1985
 TRAFIC INTERNATIONAL PAR PAYS ET GROUPE DE MARCHANDISES MID TKM

LAND - COUNTRY - PAYS	GUETERGRUPPE - GROUP OF GOODS - GROUPE DE MARCHANDISES												
	14	15	16	17	18	19	20	21	22	23	24	01-24	
A. EMPFANG AUS: RECEIVED FROM: RECEPTIONS DE:													
01 BR DEUTSCHLAND	0	0	1	-	0	-	0	0	-	0	0	153	
02 FRANCE	0	1	0	-	0	-	0	0	-	0	1	6	
03 ITALIA	-	-	-	-	0	-	0	0	-	0	0	0	
04 NEDERLAND	-	-	0	-	0	-	0	-	-	0	0	0	
05 BELGIQUE/BELGIE	6	1	0	-	0	-	0	-	-	0	0	85	
06 LUXEMBOURG	-	-	-	-	-	-	-	-	-	-	-	-	
07 UNITED KINGDOM	-	-	-	-	-	-	-	-	-	-	0	0	
08 IRELAND	-	-	-	-	-	-	-	-	-	-	-	-	
09 DANMARK	-	-	-	-	-	-	-	-	-	-	0	0	
10 HELLAS	-	-	-	-	-	-	-	-	-	-	0	0	
20 EUR	6	2	2	-	1	-	0	0	-	0	1	245	
28 NORWAY	-	-	-	-	-	-	-	-	-	-	-	-	
30 SWEDEN	-	-	-	-	-	-	-	0	-	-	0	0	
32 FINLAND	-	-	-	-	-	-	-	-	-	-	-	-	
36 SWITZERLAND	-	-	-	-	-	-	0	-	-	-	0	0	
38 AUSTRIA	-	-	-	-	-	-	0	0	-	-	0	0	
40 PORTUGAL	-	-	-	-	-	-	-	-	-	-	0	0	
42 SPAIN	-	-	-	-	-	-	-	-	-	-	-	-	
48 YUGOSLAVIA	0	-	-	-	-	-	0	0	-	-	-	0	
52 TURKEY	-	-	-	-	-	-	-	-	-	-	-	-	
56 USSR	-	-	-	-	-	-	-	-	-	-	-	-	
58 GERMAN DR	-	-	-	-	-	-	-	0	0	0	-	0	
60 POLAND	-	-	-	-	-	-	-	-	-	0	0	0	
62 CZECHOSLOVAKIA	-	-	-	-	-	-	-	-	-	0	0	0	
64 HUNGARY	-	-	-	-	-	-	0	0	-	-	-	0	
66 RUMANIA	-	-	-	-	-	-	-	-	-	0	-	0	
68 BULGARIA	-	-	-	-	-	-	-	-	-	-	-	0	
71 TOTAL STATE TRADING	0	-	-	-	-	-	0	0	0	0	0	0	
72 OTHER EUROP. COUNTRIES	-	-	-	-	-	-	-	-	-	-	-	-	
80 NEAR AND MIDDLE EAST	-	-	-	-	-	-	-	-	-	-	-	-	
83 OTHER COUNTRIES	-	-	-	-	-	-	-	-	-	-	-	-	
88 TOTAL THIRD COUNTRIES	0	-	-	-	-	-	0	0	0	0	0	0	
89 NOT SPECIFIED	-	-	-	-	-	-	-	-	-	-	-	-	
95 ZUSAMMEN-TOTAL A	6	2	2	-	1	-	0	0	0	0	1	245	

EISENBAHN - RAILWAY - CHEMIN DE FER
 GRENZUEBERSCHREITENDER VERKEHR NACH LAND UND GUETERGRUPPE
 INTERNATIONAL TRAFFIC BY COUNTRY AND GROUP OF GOODS
 TRAFIC INTERNATIONAL PAR PAYS ET GROUPE DE MARCHANDISES

2.2.06:3 (6A)
 LUXEMBOURG
 1985
 MID TKM

LAND - COUNTRY - PAYS	GUETERGRUPPE			GROUP OF GOODS				GROUPE DE MARCHANDISES					
	01	02	03	04	05	06	07	08	09	10	11	12	13
B. VERSAND NACH: DISPATCHED TO: EXPEDITIONS VERS:													
01 BR DEUTSCHLAND	-	-	-	1	0	-	-	-	-	-	0	-	38
02 FRANCE	-	-	-	0	-	0	-	-	-	-	0	0	7
03 ITALIA	-	-	-	0	-	0	-	-	-	-	0	-	1
04 NEDERLAND	-	-	-	-	-	-	-	-	-	-	-	-	4
05 BELGIQUE/BELGIE	-	-	-	0	0	-	-	-	-	0	0	0	28
06 LUXEMBOURG	-	-	-	-	-	-	-	-	-	-	-	-	-
07 UNITED KINGDOM	-	-	-	-	-	-	-	-	-	-	-	-	0
08 IRELAND	-	-	-	-	-	-	-	-	-	-	-	-	-
09 DANMARK	-	-	-	-	-	-	-	-	-	-	-	-	0
10 HELLAS	-	-	-	-	-	-	-	-	-	-	-	-	-
20 EUR	-	-	-	1	0	0	-	-	-	0	0	0	79
28 NORWAY	-	-	-	-	-	-	-	-	-	-	-	-	-
30 SWEDEN	-	-	-	-	-	-	-	-	-	-	-	-	0
32 FINLAND	-	-	-	-	-	-	-	-	-	-	-	-	0
36 SWITZERLAND	-	-	-	-	0	0	-	-	-	-	-	-	2
38 AUSTRIA	-	-	-	0	-	-	-	-	-	-	-	-	0
40 PORTUGAL	-	-	-	-	-	-	-	-	-	-	-	-	-
42 SPAIN	-	-	-	-	-	-	-	-	-	-	-	-	-
48 YUGOSLAVIA	-	-	-	-	-	-	-	-	-	-	-	-	0
52 TURKEY	-	-	-	-	-	-	-	-	-	-	-	-	-
56 USSR	-	-	-	-	-	-	-	-	-	-	-	-	-
58 GERMAN DR	-	-	-	-	-	-	-	-	-	-	-	-	0
60 POLAND	-	-	-	-	-	-	-	-	-	-	-	-	0
62 CZECHOSLOVAKIA	-	-	-	-	-	-	-	-	-	-	-	-	0
64 HUNGARY	-	-	-	-	-	-	-	-	-	-	-	-	0
66 RUMANIA	-	-	-	-	-	-	-	-	-	-	-	-	0
68 BULGARIA	-	-	-	-	-	-	-	-	-	-	-	-	0
71 TOTAL STATE TRADING	-	-	-	-	-	-	-	-	-	-	-	-	0
72 OTHER EUROP. COUNTRIES	-	-	-	-	-	-	-	-	-	-	-	-	-
80 NEAR AND MIDDLE EAST	-	-	-	-	-	-	-	-	-	-	-	-	-
83 OTHER COUNTRIES	-	-	-	-	-	-	-	-	-	-	-	-	-
88 TOTAL THIRD COUNTRIES	-	-	-	0	0	0	-	-	-	-	-	-	3
89 NOT SPECIFIED	-	-	-	-	-	-	-	-	-	-	-	-	-
95 ZUSAMMEN-TOTAL B	-	-	-	1	0	0	-	-	-	0	0	0	82
97 INSGESAMT-TOTAL A+B	1	0	-	1	0	0	-	148	0	12	49	1	105

EISENBAHN - RAILWAY - CHEMIN DE FER
 GRENZUEBERSCHREITENDER VERKEHR NACH LAND UND GUETERGRUPPE
 INTERNATIONAL TRAFFIC BY COUNTRY AND GROUP OF GOODS
 TRAFIC INTERNATIONAL PAR PAYS ET GROUPE DE MARCHANDISES

2.2.06:4 (6A)
 LUXEMBOURG
 1985
 MID TKM

LAND - COUNTRY - PAYS	GUETERGRUPPE			GROUP OF GOODS				GROUPE DE MARCHANDISES					
	14	15	16	17	18	19	20	21	22	23	24	01-24	
B. VERSAND NACH: DISPATCHED TO: EXPEDITIONS VERS:													
01 BR DEUTSCHLAND	0	1	12	-	-	-	0	0	0	0	36	88	
02 FRANCE	0	0	2	-	0	-	0	0	0	0	1	11	
03 ITALIA	-	-	-	-	0	-	0	0	0	0	0	2	
04 NEDERLAND	-	-	-	-	0	-	-	-	-	-	0	4	
05 BELGIQUE/BELGIE	-	-	1	-	0	-	0	0	-	0	7	36	
06 LUXEMBOURG	-	-	-	-	-	-	-	-	-	-	-	-	
07 UNITED KINGDOM	-	-	-	-	-	-	-	-	-	-	-	0	
08 IRELAND	-	-	-	-	-	-	-	-	-	-	-	-	
09 DANMARK	-	-	-	-	-	-	-	-	-	-	0	0	
10 HELLAS	-	-	-	-	-	-	0	-	-	0	-	0	
20 EUR	0	1	15	-	0	-	0	0	0	0	44	141	
28 NORWAY	-	-	-	-	-	-	0	-	-	-	-	0	
30 SWEDEN	-	-	-	-	-	-	0	-	-	-	-	0	
32 FINLAND	-	-	-	-	-	-	-	-	-	-	-	0	
36 SWITZERLAND	-	-	0	-	0	-	0	0	0	0	0	2	
38 AUSTRIA	-	-	0	-	-	-	0	0	-	-	0	0	
40 PORTUGAL	-	-	-	-	-	-	0	-	-	-	-	0	
42 SPAIN	-	-	-	-	-	-	-	-	-	-	-	0	
48 YUGOSLAVIA	-	-	-	-	-	-	-	-	-	0	-	0	
52 TURKEY	-	-	-	-	-	-	-	-	-	0	-	0	
56 USSR	-	-	-	-	-	-	-	-	-	-	-	-	
58 GERMAN DR	-	-	-	-	0	-	-	-	-	-	-	0	
60 POLAND	-	-	-	-	-	-	0	-	0	-	-	0	
62 CZECHOSLOVAKIA	-	-	-	-	0	-	0	-	-	-	-	0	
64 HUNGARY	-	-	-	-	-	-	-	-	-	0	-	0	
66 RUMANIA	-	-	-	-	-	-	-	-	0	-	-	0	
68 BULGARIA	-	-	-	-	-	-	-	-	0	-	-	0	
71 TOTAL STATE TRADING	-	-	-	-	-	-	0	-	-	-	-	0	
72 OTHER EUROP. COUNTRIES	-	-	-	-	-	-	-	-	-	-	-	-	
80 NEAR AND MIDDLE EAST	-	-	-	-	-	-	-	-	-	-	-	-	
83 OTHER COUNTRIES	-	-	-	-	-	-	-	-	-	-	-	-	
88 TOTAL THIRD COUNTRIES	-	0	0	-	0	-	0	0	0	0	0	3	
89 NOT SPECIFIED	-	-	-	-	-	-	-	-	-	-	-	-	
95 ZUSAMMEN-TOTAL B	0	1	15	-	0	-	0	0	0	0	44	144	
97 INSGESAMT-TOTAL A+B	6	3	17	-	1	-	0	0	0	0	45	389	

EISENBAHN - RAILWAY - CHEMIN DE FER 2.2.07:1 (6A)
 GRENZUEBERSCHREITENDER VERKEHR NACH LAND UND GUETERGRUPPE UNITED KINGDOM
 INTERNATIONAL TRAFFIC BY COUNTRY AND GROUP OF GOODS 1985
 TRAFIC INTERNATIONAL PAR PAYS ET GROUPE DE MARCHANDISES MID TKM

LAND - COUNTRY - PAYS	GUETERGRUPPE - GROUP OF GOODS - GROUPE DE MARCHANDISES												
	01	02	03	04	05	06	07	08	09	10	11	12	13
A. EMPFANG AUS: RECEIVED FROM: RECEPTIONS DE:													
01 BR DEUTSCHLAND													
02 FRANCE													
03 ITALIA													
04 NEDERLAND													
05 BELGIQUE/BELGIE													
06 LUXEMBOURG													
07 UNITED KINGDOM													
08 IRELAND													
09 DANMARK													
10 HELLAS													
20 EUR													
28 NORWAY													
30 SWEDEN													
32 FINLAND													
36 SCHWITZERLAND													
38 AUSTRIA													
40 PORTUGAL													
42 SPAIN													
48 YUGOSLAVIA													
52 TURKEY													
56 USSR													
58 GERMAN DR													
60 POLAND													
62 CZECHOSLOVAKIA													
64 HUNGARY													
66 RUMANIA													
68 BULGARIA													
71 TOTAL STATE TRADING													
72 OTHER EUROP. COUNTRIES													
80 NEAR AND MIDDLE EAST													
83 OTHER COUNTRIES													
88 TOTAL THIRD COUNTRIES													
89 NOT SPECIFIED	0	37	-	5	5	29	-	0	-	1	-	0	32
95 ZUSAMMEN-TOTAL A	0	37	-	5	5	29	-	0	-	1	-	0	32

EISENBAHN - RAILWAY - CHEMIN DE FER 2.2.07:2 (6A)
 GRENZUEBERSCHREITENDER VERKEHR NACH LAND UND GUETERGRUPPE UNITED KINGDOM
 INTERNATIONAL TRAFFIC BY COUNTRY AND GROUP OF GOODS 1985
 TRAFIC INTERNATIONAL PAR PAYS ET GROUPE DE MARCHANDISES MID TKM

LAND - COUNTRY - PAYS	GUETERGRUPPE - GROUP OF GOODS - GROUPE DE MARCHANDISES												
	14	15	16	17	18	19	20	21	22	23	24	01-24	
A. EMPFANG AUS: RECEIVED FROM: RECEPTIONS DE:													
01 BR DEUTSCHLAND													
02 FRANCE													
03 ITALIA													
04 NEDERLAND													
05 BELGIQUE/BELGIE													
06 LUXEMBOURG													
07 UNITED KINGDOM													
08 IRELAND													
09 DANMARK													
10 HELLAS													
20 EUR													
28 NORWAY													
30 SWEDEN													
32 FINLAND													
36 SCHWITZERLAND													
38 AUSTRIA													
40 PORTUGAL													
42 SPAIN													
48 YUGOSLAVIA													
52 TURKEY													
56 USSR													
58 GERMAN DR													
60 POLAND													
62 CZECHOSLOVAKIA													
64 HUNGARY													
66 RUMANIA													
68 BULGARIA													
71 TOTAL STATE TRADING													
72 OTHER EUROP. COUNTRIES													
80 NEAR AND MIDDLE EAST													
83 OTHER COUNTRIES													
88 TOTAL THIRD COUNTRIES													
89 NOT SPECIFIED	9	13	2	-	29	0	7	3	1	30	10	215	
95 ZUSAMMEN-TOTAL A	9	13	2	-	29	0	7	3	1	30	10	215	

LAND - COUNTRY - PAYS	GUETERGRUPPE			GROUP OF GOODS				GROUPE DE MARCHANDISES					
	01	02	03	04	05	06	07	08	09	10	11	12	13
B. VERSAND NACH: DISPATCHED TO: EXPEDITIONS VERS:													
01 BR DEUTSCHLAND													
02 FRANCE													
03 ITALIA													
04 NEDERLAND													
05 BELGIQUE/BELGIE													
06 LUXEMBOURG													
07 UNITED KINGDOM													
08 IRELAND													
09 DANMARK													
10 HELLAS													
20 EUR													
28 NORWAY													
30 SWEDEN													
32 FINLAND													
36 SCHWITZERLAND													
38 AUSTRIA													
40 PORTUGAL													
42 SPAIN													
48 YUGOSLAVIA													
52 TURKEY													
56 USSR													
58 GERMAN DR													
60 POLAND													
62 CZECHOSLOVAKIA													
64 HUNGARY													
66 RUMANIA													
68 BULGARIA													
71 TOTAL STATE TRADING													
72 OTHER EUROP. COUNTRIES													
80 NEAR AND MIDDLE EAST													
83 OTHER COUNTRIES													
88 TOTAL THIRD COUNTRIES													
89 NOT SPECIFIED	1	2	-	0	0	18	-	-	-	1	-	-	68
95 ZUSAMMEN-TOTAL B	1	2	-	0	0	18	-	-	-	1	-	-	68
97 INSGESAMT-TOTAL A+B	1	39	-	5	5	47	-	-	0	2	-	0	100

LAND - COUNTRY - PAYS	GUETERGRUPPE			GROUP OF GOODS				GROUPE DE MARCHANDISES					
	14	15	16	17	18	19	20	21	22	23	24	01-24	
B. VERSAND NACH: DISPATCHED TO: EXPEDITIONS VERS:													
01 BR DEUTSCHLAND													
02 FRANCE													
03 ITALIA													
04 NEDERLAND													
05 BELGIQUE/BELGIE													
06 LUXEMBOURG													
07 UNITED KINGDOM													
08 IRELAND													
09 DANMARK													
10 HELLAS													
20 EUR													
28 NORWAY													
30 SWEDEN													
32 FINLAND													
36 SCHWITZERLAND													
38 AUSTRIA													
40 PORTUGAL													
42 SPAIN													
48 YUGOSLAVIA													
52 TURKEY													
56 USSR													
58 GERMAN DR													
60 POLAND													
62 CZECHOSLOVAKIA													
64 HUNGARY													
66 RUMANIA													
68 BULGARIA													
71 TOTAL STATE TRADING													
72 OTHER EUROP. COUNTRIES													
80 NEAR AND MIDDLE EAST													
83 OTHER COUNTRIES													
88 TOTAL THIRD COUNTRIES													
89 NOT SPECIFIED	3	15	0	-	27	1	5	3	1	6	12	163	
95 ZUSAMMEN-TOTAL B	3	15	0	-	27	1	5	3	1	6	12	163	
97 INSGESAMT-TOTAL A+B	12	28	2	-	56	1	12	6	3	36	23	378	

EISENBAHN - RAILWAY - CHEMIN DE FER 2.2.09:1 (6A)
 GRENZUEBERSCHREITENDER VERKEHR NACH LAND UND GUETERGRUPPE DANMARK
 INTERNATIONAL TRAFFIC BY COUNTRY AND GROUP OF GOODS 1985
 TRAFIC INTERNATIONAL PAR PAYS ET GROUPE DE MARCHANDISES MID TKM

LAND - COUNTRY - PAYS	GUETERGRUPPE			GROUP OF GOODS					GROUPE DE MARCHANDISES				
	01	02	03	04	05	06	07	08	09	10	11	12	13
A. EMPFANG AUS: RECEIVED FROM: RECEPTIONS DE:													
01 BR DEUTSCHLAND	0	2	-	15	2	12	0	1	-	4	-	0	13
02 FRANCE	0	1	-	-	1	5	-	-	-	0	0	-	2
03 ITALIA	0	3	0	0	0	1	-	0	-	-	-	-	0
04 NEDERLAND	0	0	-	0	0	0	-	-	-	0	-	0	0
05 BELGIQUE/BELGIE	0	0	-	3	0	0	-	-	-	0	-	0	0
06 LUXEMBOURG	-	-	-	-	-	-	-	-	-	-	-	-	0
07 UNITED KINGDOM	-	-	-	-	-	-	-	-	-	-	-	-	-
08 IRELAND	-	-	-	-	-	-	-	-	-	-	-	-	-
09 DANMARK	-	-	-	-	-	-	-	-	-	-	-	-	-
10 HELLAS	-	-	-	-	-	-	-	-	-	-	-	-	-
20 EUR	0	7	0	18	3	18	0	1	-	4	0	0	17
28 NORWAY	-	-	-	1	0	-	-	-	-	-	-	-	0
30 SWEDEN	-	0	-	54	0	2	0	-	-	0	1	0	36
32 FINLAND	-	-	-	11	-	-	-	-	-	-	-	-	1
36 SWITZERLAND	0	0	-	-	0	0	-	-	-	-	-	-	1
38 AUSTRIA	0	0	-	-	0	0	-	-	-	-	-	-	2
40 PORTUGAL	-	-	-	-	-	-	-	-	-	-	-	-	-
42 SPAIN	-	2	-	-	-	0	-	-	-	-	-	-	-
48 YUGOSLAVIA	-	-	-	0	-	-	-	-	0	-	-	-	-
52 TURKEY	-	-	-	-	-	-	-	-	-	-	-	-	-
56 USSR	-	-	-	-	-	-	-	-	-	-	-	-	-
58 GERMAN DR	0	0	-	-	0	0	0	3	-	0	0	-	5
60 POLAND	-	0	-	1	0	0	0	-	-	0	-	-	0
62 CZECHOSLOVAKIA	-	0	-	0	0	0	-	-	-	1	-	-	3
64 HUNGARY	-	0	-	0	0	0	-	-	-	-	-	-	0
66 RUMANIA	-	-	-	-	0	-	-	-	-	-	-	-	-
68 BULGARIA	-	-	-	-	-	-	-	-	-	-	-	-	-
71 TOTAL STATE TRADING	0	0	-	1	0	0	0	3	-	1	0	-	7
72 OTHER EUROP. COUNTRIES	-	-	-	-	-	-	-	-	-	-	-	-	-
80 NEAR AND MIDDLE EAST	-	-	-	-	-	-	-	-	-	-	-	-	-
83 OTHER COUNTRIES	-	-	-	-	-	-	-	-	-	-	-	-	-
88 TOTAL THIRD COUNTRIES	0	2	-	67	0	2	0	3	-	1	1	0	48
89 NOT SPECIFIED	-	-	-	-	-	-	-	-	-	-	-	-	-
95 ZUSAMMEN-TOTAL A	0	9	0	84	3	21	0	4	-	5	1	0	65

EISENBAHN - RAILWAY - CHEMIN DE FER 2.2.09:2 (6A)
 GRENZUEBERSCHREITENDER VERKEHR NACH LAND UND GUETERGRUPPE DANMARK
 INTERNATIONAL TRAFFIC BY COUNTRY AND GROUP OF GOODS 1985
 TRAFIC INTERNATIONAL PAR PAYS ET GROUPE DE MARCHANDISES MID TKM

LAND - COUNTRY - PAYS	GUETERGRUPPE			GROUP OF GOODS					GROUPE DE MARCHANDISES				
	14	15	16	17	18	19	20	21	22	23	24	01-24	
A. EMPFANG AUS: RECEIVED FROM: RECEPTIONS DE:													
01 BR DEUTSCHLAND	2	16	26	0	15	0	15	1	1	7	11	143	
02 FRANCE	0	1	-	-	2	0	3	0	0	0	0	16	
03 ITALIA	0	0	-	-	0	0	2	0	0	0	2	10	
04 NEDERLAND	0	-	-	-	1	-	1	0	-	0	1	3	
05 BELGIQUE/BELGIE	-	1	-	-	1	-	3	0	4	0	0	15	
06 LUXEMBOURG	-	-	-	-	-	-	0	-	-	0	0	0	
07 UNITED KINGDOM	-	-	0	-	-	-	-	-	-	-	-	0	
08 IRELAND	-	-	-	-	-	-	-	-	-	-	-	-	
09 DANMARK	-	-	-	-	-	-	-	-	-	-	-	-	
10 HELLAS	-	-	-	-	-	-	-	-	-	-	-	-	
20 EUR	2	18	26	0	19	0	24	1	5	9	14	186	
28 NORWAY	0	1	-	-	1	-	1	-	0	0	0	4	
30 SWEDEN	1	0	0	0	6	12	1	0	0	53	0	166	
32 FINLAND	-	0	-	-	0	0	0	0	-	2	0	14	
36 SWITZERLAND	-	-	-	-	0	0	0	0	0	0	1	3	
38 AUSTRIA	0	1	2	0	0	-	0	-	-	0	0	7	
40 PORTUGAL	-	-	-	-	-	-	-	-	-	-	-	-	
42 SPAIN	-	-	-	-	-	-	1	-	0	0	-	3	
48 YUGOSLAVIA	-	0	-	-	0	-	1	0	-	1	0	2	
52 TURKEY	-	-	-	-	-	-	-	-	-	-	-	-	
56 USSR	-	-	-	-	-	-	-	-	-	-	-	-	
58 GERMAN DR	3	0	0	-	5	-	2	1	1	4	0	23	
60 POLAND	-	0	0	0	0	-	1	0	0	0	0	3	
62 CZECHOSLOVAKIA	0	0	0	1	0	0	1	0	1	1	0	8	
64 HUNGARY	-	0	3	0	0	-	0	0	0	0	0	4	
66 RUMANIA	-	-	-	-	0	-	0	-	-	0	-	1	
68 BULGARIA	-	-	-	-	0	-	-	-	0	0	-	0	
71 TOTAL STATE TRADING	3	0	4	2	6	0	4	2	2	6	0	41	
72 OTHER EUROP. COUNTRIES	-	-	-	-	-	-	-	-	-	-	-	-	
80 NEAR AND MIDDLE EAST	-	-	-	-	-	-	-	-	-	-	-	-	
83 OTHER COUNTRIES	-	-	-	-	-	-	-	-	-	-	-	-	
88 TOTAL THIRD COUNTRIES	4	2	6	2	13	12	7	2	2	62	2	237	
89 NOT SPECIFIED	-	-	-	-	-	-	-	-	-	-	-	-	
95 ZUSAMMEN-TOTAL A	6	19	32	2	32	12	31	3	7	71	16	424	

EISENBAHN - RAILWAY - CHEMIN DE FER
 GRENZUEBERSCHREITENDER VERKEHR NACH LAND UND GUETERGRUPPE
 INTERNATIONAL TRAFFIC BY COUNTRY AND GROUP OF GOODS
 TRAFIC INTERNATIONAL PAR PAYS ET GROUPE DE MARCHANDISES

2.2.09:3 (6A)

DANMARK

1985

MIO TKM

LAND - COUNTRY - PAYS	GUETERGRUPPE				GROUP OF GOODS				GROUPE DE MARCHANDISES				
	01	02	03	04	05	06	07	08	09	10	11	12	13
B. VERSAND NACH: DISPATCHED TO: EXPEDITIONS VERS:													
01 BR DEUTSCHLAND	0	0	0	1	1	30	0	0	-	0	4	0	13
02 FRANCE	-	-	0	0	0	0	0	0	-	-	-	-	-
03 ITALIA	0	0	0	0	0	4	0	0	-	-	0	0	0
04 NEDERLAND	-	-	-	0	0	1	-	-	-	0	-	-	0
05 BELGIQUE/BELGIE	-	-	-	-	0	5	-	-	-	-	-	-	-
06 LUXEMBOURG	-	-	-	-	-	-	-	-	-	-	-	-	-
07 UNITED KINGDOM	-	-	-	-	-	0	-	-	-	-	-	-	-
08 IRELAND	-	-	-	-	-	-	-	-	-	-	-	-	-
09 DANMARK	-	-	-	-	-	-	-	-	-	-	-	-	-
10 HELLAS	-	-	0	-	-	0	-	-	-	-	-	-	-
20 EUR	0	0	0	1	1	40	0	0	-	0	4	0	13
28 NORWAY	-	0	-	0	-	2	-	-	-	-	0	-	0
30 SWEDEN	-	0	-	15	0	4	0	-	0	0	3	1	20
32 FINLAND	-	-	-	-	-	-	-	-	-	-	-	-	0
36 SWITZERLAND	-	-	0	-	0	1	0	0	-	-	-	-	1
38 AUSTRIA	-	-	-	-	-	0	-	0	-	-	-	-	0
40 PORTUGAL	-	-	-	-	-	-	-	-	-	-	-	-	0
42 SPAIN	-	-	0	-	-	-	-	-	-	-	-	-	-
48 YUGOSLAVIA	-	-	-	-	0	0	-	0	-	-	-	-	0
52 TURKEY	-	-	-	-	-	1	-	-	-	-	-	-	-
56 USSR	-	-	-	-	-	-	-	-	-	-	-	-	-
58 GERMAN DR	0	-	-	-	0	0	0	-	-	-	0	1	-
60 POLAND	-	-	-	-	-	-	-	-	-	-	0	0	0
62 CZECHOSLOVAKIA	-	-	-	0	0	1	-	0	-	-	-	-	0
64 HUNGARY	-	-	-	0	0	0	0	-	-	-	-	-	0
66 RUMANIA	-	-	-	-	0	0	-	-	-	-	-	-	-
68 BULGARIA	-	-	-	-	0	0	-	-	-	-	-	-	-
71 TOTAL STATE TRADING	0	-	-	0	1	1	0	0	-	0	0	1	0
72 OTHER EUROP. COUNTRIES	-	-	-	-	-	-	-	-	-	-	-	-	-
80 NEAR AND MIDDLE EAST	-	-	-	-	-	-	-	-	-	-	-	-	-
83 OTHER COUNTRIES	-	-	-	-	-	-	-	-	-	-	-	-	-
88 TOTAL THIRD COUNTRIES	0	0	0	15	1	10	0	0	0	0	3	2	3
89 NOT SPECIFIED	-	-	-	-	-	-	-	-	-	-	-	-	-
95 ZUSAMMEN-TOTAL B	0	0	0	16	1	50	1	0	0	0	7	2	16
97 INSGESAMT-TOTAL A+B	0	10	0	100	4	70	1	4	0	5	8	2	81

EISENBAHN - RAILWAY - CHEMIN DE FER
 GRENZUEBERSCHREITENDER VERKEHR NACH LAND UND GUETERGRUPPE
 INTERNATIONAL TRAFFIC BY COUNTRY AND GROUP OF GOODS
 TRAFIC INTERNATIONAL PAR PAYS ET GROUPE DE MARCHANDISES

2.2.09:4 (6A)

DANMARK

1985

MIO TKM

LAND - COUNTRY - PAYS	GUETERGRUPPE				GROUP OF GOODS				GROUPE DE MARCHANDISES				
	14	15	16	17	18	19	20	21	22	23	24	01-24	
B. VERSAND NACH: DISPATCHED TO: EXPEDITIONS VERS:													
01 BR DEUTSCHLAND	4	2	21	0	2	2	6	1	0	5	11	102	
02 FRANCE	-	-	-	0	0	0	1	0	0	0	0	3	
03 ITALIA	0	0	-	-	0	4	0	-	0	1	2	11	
04 NEDERLAND	0	-	0	0	0	-	0	0	-	0	0	2	
05 BELGIQUE/BELGIE	0	-	-	-	0	0	0	0	0	0	0	5	
06 LUXEMBOURG	-	-	-	-	-	-	-	-	-	-	-	-	
07 UNITED KINGDOM	-	-	-	-	-	-	-	-	-	-	0	0	
08 IRELAND	-	0	-	-	-	-	-	-	-	-	-	0	
09 DANMARK	-	-	-	-	-	-	-	-	-	-	-	0	
10 HELLAS	0	-	-	-	0	-	0	-	-	-	-	1	
20 EUR	4	2	21	0	3	6	7	1	0	6	13	124	
28 NORWAY	0	0	-	-	1	1	2	0	0	1	0	7	
30 SWEDEN	2	0	-	0	0	8	2	0	0	1	0	40	
32 FINLAND	0	-	-	-	-	-	0	-	-	-	0	0	
36 SWITZERLAND	0	0	-	-	1	0	0	0	0	0	0	4	
38 AUSTRIA	-	-	-	-	0	1	0	0	-	0	0	1	
40 PORTUGAL	-	-	-	-	-	-	0	-	-	-	-	0	
42 SPAIN	-	-	-	-	-	-	0	-	-	-	-	0	
48 YUGOSLAVIA	0	0	-	-	0	-	0	0	-	-	0	1	
52 TURKEY	-	-	-	-	-	-	0	-	-	-	0	1	
56 USSR	-	-	-	-	-	-	-	-	-	-	-	-	
58 GERMAN DR	0	0	0	-	1	-	0	-	0	0	0	2	
60 POLAND	2	0	-	-	-	-	0	0	0	0	0	2	
62 CZECHOSLOVAKIA	0	0	0	-	0	0	0	0	-	0	0	2	
64 HUNGARY	0	-	-	0	0	-	0	0	-	0	0	1	
66 RUMANIA	0	-	-	-	0	-	0	0	-	0	0	0	
68 BULGARIA	0	-	-	-	0	-	0	-	-	-	0	0	
71 TOTAL STATE TRADING	2	0	0	0	1	0	0	0	0	0	0	8	
72 OTHER EUROP. COUNTRIES	-	-	-	-	-	-	-	-	-	-	-	-	
80 NEAR AND MIDDLE EAST	-	-	-	-	-	-	-	-	-	-	-	-	
83 OTHER COUNTRIES	-	-	-	-	-	-	-	-	-	-	-	-	
88 TOTAL THIRD COUNTRIES	4	0	0	0	3	10	5	0	0	2	1	61	
89 NOT SPECIFIED	-	-	-	-	-	-	-	-	-	-	-	-	
95 ZUSAMMEN-TOTAL B	8	3	21	1	6	16	13	1	1	8	14	185	
97 INSGESAMT-TOTAL A+B	14	22	52	2	38	28	44	4	8	79	30	609	

EISENBAHN - RAILWAY - CHEMIN DE FER 2.2.10:1 (6A)
 GRENZUEBERSCHREITENDER VERKEHR NACH LAND UND GUETERGRUPPE HELLAS
 INTERNATIONAL TRAFFIC BY COUNTRY AND GROUP OF GOODS 1985
 TRAFIC INTERNATIONAL PAR PAYS ET GROUPE DE MARCHANDISES MIO TKM

LAND - COUNTRY - PAYS	GUETERGRUPPE				GROUP OF GOODS				GROUPE DE MARCHANDISES				
	01	02	03	04	05	06	07	08	09	10	11	12	13
A. EMPFANG AUS: RECEIVED FROM: RECEPTIONS DE:													
01 BR DEUTSCHLAND	-	0	0	0	0	0	-	0	-	0	0	-	0
02 FRANCE	-	0	1	0	0	0	-	-	-	0	0	-	0
03 ITALIA	-	0	0	0	0	0	-	-	-	-	0	0	0
04 NEDERLAND	-	0	0	-	-	-	-	-	-	-	-	-	-
05 BELGIQUE/BELGIE	-	-	0	-	-	0	-	-	-	-	-	-	-
06 LUXEMBOURG	-	-	-	-	-	-	-	-	-	-	-	-	-
07 UNITED KINGDOM	-	-	-	-	-	-	-	-	-	-	-	-	-
08 IRELAND	-	-	-	-	-	-	-	-	-	-	-	-	-
09 DANMARK	-	-	0	-	0	-	-	-	-	-	-	-	-
10 HELLAS	-	-	-	-	-	-	-	-	-	-	-	-	-
20 EUR	-	1	1	0	0	0	-	0	-	0	0	0	0
28 NORWAY	-	-	-	-	-	-	-	-	-	-	-	-	-
30 SWEDEN	-	-	-	-	-	-	-	-	-	-	-	-	-
32 FINLAND	-	-	-	-	-	-	-	-	-	-	-	-	-
36 SWITZERLAND	-	-	-	0	0	-	-	-	-	-	-	-	-
38 AUSTRIA	-	-	0	0	-	-	-	-	-	-	-	-	1
40 PORTUGAL	-	-	-	-	-	-	-	-	-	-	-	-	-
42 SPAIN	-	-	-	-	-	-	-	-	-	-	-	-	-
48 YUGOSLAVIA	-	0	3	5	0	0	0	0	0	7	0	0	8
52 TURKEY	-	-	-	-	-	0	-	-	-	-	-	-	0
56 USSR	-	-	-	-	-	-	-	-	-	-	-	-	0
58 GERMAN DR	-	-	0	-	-	-	-	-	-	0	-	-	0
60 POLAND	-	-	0	-	0	-	-	-	-	-	-	-	0
62 CZECHOSLOVAKIA	-	-	-	5	0	0	0	4	-	-	-	-	0
64 HUNGARY	-	-	4	0	0	0	0	0	-	0	-	-	0
66 RUMANIA	-	0	0	2	0	-	-	-	-	0	-	0	0
68 BULGARIA	-	-	0	2	0	0	-	4	-	7	1	2	2
71 TOTAL STATE TRADING	-	0	7	13	0	1	0	8	0	7	7	1	11
72 OTHER EUROP. COUNTRIES	-	-	-	-	-	-	-	-	-	-	-	-	-
80 NEAR AND MIDDLE EAST	-	-	-	-	-	-	-	-	-	-	-	-	-
83 OTHER COUNTRIES	-	-	-	-	-	-	-	-	-	-	-	-	-
88 TOTAL THIRD COUNTRIES	-	0	7	13	0	1	0	8	0	7	7	1	11
89 NOT SPECIFIED	-	-	-	-	-	-	-	-	-	-	-	-	-
95 ZUSAMMEN-TOTAL A	-	1	8	13	0	1	0	8	0	7	7	1	12

EISENBAHN - RAILWAY - CHEMIN DE FER 2.2.10:2 (6A)
 GRENZUEBERSCHREITENDER VERKEHR NACH LAND UND GUETERGRUPPE HELLAS
 INTERNATIONAL TRAFFIC BY COUNTRY AND GROUP OF GOODS 1985
 TRAFIC INTERNATIONAL PAR PAYS ET GROUPE DE MARCHANDISES MIO TKM

LAND - COUNTRY - PAYS	GUETERGRUPPE				GROUP OF GOODS				GROUPE DE MARCHANDISES				
	14	15	16	17	18	19	20	21	22	23	24	01-24	
A. EMPFANG AUS: RECEIVED FROM: RECEPTIONS DE:													
01 BR DEUTSCHLAND	0	-	-	-	0	0	24	0	0	7	1	33	
02 FRANCE	0	0	0	-	2	-	2	0	0	1	0	6	
03 ITALIA	0	0	-	-	1	-	6	0	0	0	0	8	
04 NEDERLAND	-	-	-	-	0	-	2	-	-	0	0	2	
05 BELGIQUE/BELGIE	-	-	-	-	0	-	4	-	0	0	0	4	
06 LUXEMBOURG	-	-	-	-	-	-	0	-	-	-	-	0	
07 UNITED KINGDOM	-	-	-	-	-	-	-	-	-	-	-	-	
08 IRELAND	-	-	-	-	-	-	-	-	-	-	-	-	
09 DANMARK	0	-	-	-	0	-	0	0	-	0	0	0	
10 HELLAS	-	-	-	-	-	-	-	-	-	-	-	-	
20 EUR	0	0	0	-	3	0	39	0	1	8	1	54	
28 NORWAY	-	-	-	-	0	-	-	-	-	-	0	0	
30 SWEDEN	-	-	-	-	0	-	0	-	-	-	0	0	
32 FINLAND	-	-	-	-	-	-	0	-	-	-	-	0	
36 SWITZERLAND	-	-	-	-	0	-	0	-	-	0	0	0	
38 AUSTRIA	0	0	0	0	1	0	3	0	0	0	1	8	
40 PORTUGAL	-	-	-	-	-	-	-	-	-	-	-	-	
42 SPAIN	-	-	-	-	-	-	0	-	-	-	-	0	
48 YUGOSLAVIA	1	4	0	0	2	1	7	0	0	6	2	46	
52 TURKEY	-	-	-	-	0	-	-	-	2	-	0	2	
56 USSR	-	-	-	-	-	-	-	-	-	-	-	-	
58 GERMAN DR	-	0	-	-	0	-	3	0	0	0	1	4	
60 POLAND	0	-	-	-	0	-	0	1	-	0	0	1	
62 CZECHOSLOVAKIA	0	0	-	-	0	5	3	1	1	1	1	20	
64 HUNGARY	0	0	0	1	1	0	1	0	0	0	0	7	
66 RUMANIA	0	0	0	2	1	0	2	0	0	2	1	10	
68 BULGARIA	0	2	0	0	1	0	0	0	0	4	2	27	
71 TOTAL STATE TRADING	1	6	0	4	6	6	15	3	2	12	6	116	
72 OTHER EUROP. COUNTRIES	-	-	-	-	-	-	-	-	-	-	-	-	
80 NEAR AND MIDDLE EAST	-	-	-	-	-	-	-	-	-	-	-	-	
83 OTHER COUNTRIES	-	-	-	-	-	-	-	-	-	-	-	-	
88 TOTAL THIRD COUNTRIES	1	6	0	4	7	6	19	3	4	13	7	126	
89 NOT SPECIFIED	-	-	-	-	-	-	-	-	-	-	-	-	
95 ZUSAMMEN-TOTAL A	2	6	0	4	10	6	58	3	5	21	9	180	

EISENBahn - RAILWAY - CHEMIN DE FER 2.2.10:3 (6A)
 GRENZUEBERSCHREITENDER VERKEHR NACH LAND UND GUETERGRUPPE HELLAS
 INTERNATIONAL TRAFFIC BY COUNTRY AND GROUP OF GOODS 1985
 TRAFIC INTERNATIONAL PAR PAYS ET GROUPE DE MARCHANDISES MIO TKM

LAND - COUNTRY - PAYS	GUETERGRUPPE - GROUP OF GOODS - GROUPE DE MARCHANDISES												
	01	02	03	04	05	06	07	08	09	10	11	12	13
B. VERSAND NACH: DISPATCHED TO: EXPEDITIONS VERS:													
01 BR DEUTSCHLAND	-	8	-	-	0	0	-	-	-	-	0	-	-
02 FRANCE	-	-	-	-	-	0	-	-	-	-	-	-	-
03 ITALIA	-	-	-	-	-	0	-	-	-	-	-	-	-
04 NEDERLAND	-	0	-	-	-	-	-	-	-	-	-	-	-
05 BELGIQUE/BELGIE	-	-	-	-	-	-	-	-	-	-	-	-	-
06 LUXEMBOURG	-	-	-	-	-	-	-	-	-	-	-	-	-
07 UNITED KINGDOM	-	0	-	-	-	-	-	-	-	-	-	-	-
08 IRELAND	-	-	-	-	-	-	-	-	-	-	-	-	-
09 DANMARK	-	-	-	-	-	-	-	-	-	-	-	-	-
10 HELLAS	-	-	-	-	-	-	-	-	-	-	-	-	-
20 EUR	-	9	-	-	0	0	-	-	-	-	0	-	-
28 NORWAY	-	-	-	-	-	-	-	-	-	-	-	-	-
30 SWEDEN	-	-	-	-	-	-	-	-	-	-	-	-	-
32 FINLAND	-	-	-	-	-	-	-	-	-	-	-	-	-
36 SWITZERLAND	-	-	-	-	-	0	-	-	-	-	-	-	-
38 AUSTRIA	-	0	-	-	-	0	-	-	-	-	-	-	0
40 PORTUGAL	-	-	-	-	-	-	-	-	-	-	-	-	-
42 SPAIN	-	-	-	-	-	-	-	-	-	-	-	-	-
48 YUGOSLAVIA	-	0	-	0	3	1	0	0	83	10	5	0	11
52 TURKEY	-	-	-	-	-	0	-	-	-	-	-	-	-
56 USSR	-	-	-	-	0	0	-	-	-	-	-	-	-
58 GERMAN DR	-	4	-	-	0	0	-	-	-	-	-	-	0
60 POLAND	-	2	-	-	0	0	-	-	-	-	-	0	0
62 CZECHOSLOVAKIA	-	0	-	0	1	0	-	-	-	-	-	-	-
64 HUNGARY	-	3	-	-	0	0	-	-	0	0	-	-	0
66 RUMANIA	-	8	-	-	1	0	-	-	0	0	-	0	0
68 BULGARIA	-	4	-	1	1	5	-	23	0	0	13	0	1
71 TOTAL STATE TRADING	-	21	-	1	6	7	0	23	83	10	18	1	12
72 OTHER EUROP. COUNTRIES	-	-	-	-	-	-	-	-	-	-	-	-	-
80 NEAR AND MIDDLE EAST	-	-	-	-	0	-	-	-	-	-	-	-	-
83 OTHER COUNTRIES	-	-	-	-	-	-	-	-	-	-	-	-	-
88 TOTAL THIRD COUNTRIES	-	21	-	1	6	7	0	23	83	10	18	1	12
89 NOT SPECIFIED	-	-	-	-	-	-	-	-	-	-	-	-	-
95 ZUSAMMEN-TOTAL B	-	30	-	1	6	7	0	23	83	10	18	1	12
97 INSGESAMT-TOTAL A+B	-	31	8	14	6	8	0	32	83	17	25	1	23

EISENBahn - RAILWAY - CHEMIN DE FER 2.2.10:4 (6A)
 GRENZUEBERSCHREITENDER VERKEHR NACH LAND UND GUETERGRUPPE HELLAS
 INTERNATIONAL TRAFFIC BY COUNTRY AND GROUP OF GOODS 1985
 TRAFIC INTERNATIONAL PAR PAYS ET GROUPE DE MARCHANDISES MIO TKM

LAND - COUNTRY - PAYS	GUETERGRUPPE - GROUP OF GOODS - GROUPE DE MARCHANDISES												
	14	15	16	17	18	19	20	21	22	23	24	01-24	
B. VERSAND NACH: DISPATCHED TO: EXPEDITIONS VERS:													
01 BR DEUTSCHLAND	-	-	-	-	-	-	0	0	-	0	0	9	
02 FRANCE	-	-	-	-	0	-	0	-	-	0	0	0	
03 ITALIA	-	0	-	-	0	-	0	-	0	0	0	1	
04 NEDERLAND	-	-	-	-	0	-	-	-	-	0	0	0	
05 BELGIQUE/BELGIE	-	-	-	-	0	-	0	-	-	-	-	0	
06 LUXEMBOURG	-	-	-	-	-	-	-	-	-	-	-	0	
07 UNITED KINGDOM	-	-	-	-	-	-	-	-	-	0	-	0	
08 IRELAND	-	-	-	-	-	-	-	-	-	-	-	-	
09 DANMARK	-	-	-	-	-	-	-	-	-	-	-	-	
10 HELLAS	-	-	-	-	-	-	-	-	-	-	-	-	
20 EUR	-	0	-	-	0	-	0	0	0	0	0	10	
28 NORWAY	-	-	-	-	-	-	-	-	-	-	-	-	
30 SWEDEN	-	-	-	-	-	-	-	-	-	-	0	0	
32 FINLAND	-	-	-	-	-	-	-	-	-	-	-	-	
36 SWITZERLAND	-	-	-	-	-	-	0	-	-	-	-	0	
38 AUSTRIA	-	-	-	-	0	-	-	-	-	-	-	1	
40 PORTUGAL	-	-	-	-	-	-	0	-	-	-	-	1	
42 SPAIN	-	-	-	-	-	-	-	-	-	-	-	-	
48 YUGOSLAVIA	0	15	1	-	1	-	0	0	-	0	0	131	
52 TURKEY	-	1	0	-	0	0	0	-	-	0	0	1	
56 USSR	-	-	-	-	-	-	-	-	-	-	0	0	
58 GERMAN DR	-	0	-	-	-	-	0	-	-	0	0	4	
60 POLAND	0	0	-	-	0	-	-	-	-	0	0	2	
62 CZECHOSLOVAKIA	-	0	-	-	0	-	0	-	-	0	0	1	
64 HUNGARY	-	0	-	0	0	-	0	-	-	0	0	5	
66 RUMANIA	-	0	-	-	1	-	0	-	-	0	0	9	
68 BULGARIA	1	0	-	-	-	-	0	1	0	0	0	52	
71 TOTAL STATE TRADING	1	16	1	0	2	-	1	1	0	1	1	204	
72 OTHER EUROP. COUNTRIES	-	-	-	-	-	-	-	-	-	-	-	-	
80 NEAR AND MIDDLE EAST	-	-	-	-	-	-	-	-	-	0	-	0	
83 OTHER COUNTRIES	-	-	-	-	-	-	-	-	-	-	-	-	
88 TOTAL THIRD COUNTRIES	1	16	1	0	2	0	1	1	0	1	1	206	
89 NOT SPECIFIED	-	-	-	-	-	-	-	-	-	-	-	-	
95 ZUSAMMEN-TOTAL B	1	16	1	0	2	0	1	1	0	1	1	215	
97 INSGESAMT-TOTAL A+B	3	22	1	4	12	6	58	4	5	22	9	395	

EISENBAHN - RAILWAY - CHEMIN DE FER 2.2.11:1 (6A)
 GRENZUEBERSCHREITENDER VERKEHR NACH LAND UND GUETERGRUPPE EUR
 INTERNATIONAL TRAFFIC BY COUNTRY AND GROUP OF GOODS 1985
 TRAFIC INTERNATIONAL PAR PAYS ET GROUPE DE MARCHANDISES MIO TKM

LAND - COUNTRY - PAYS	GUETERGRUPPE - GROUP OF GOODS - GROUPE DE MARCHANDISES												
	01	02	03	04	05	06	07	08	09	10	11	12	13
A. EMPFANG AUS: RECEIVED FROM: RECEPTIONS DE:													
01 BR DEUTSCHLAND	5	8	17	120	24	104	6	814	-	78	276	6	708
02 FRANCE	544	43	74	200	11	241	53	116	0	101	466	19	851
03 ITALIA	7	258	0	1	1	96	0	2	-	1	12	1	220
04 NEDERLAND	5	7	0	0	1	23	8	36	0	68	543	2	74
05 BELGIQUE/BELGIE	13	5	1	69	1	135	1	131	0	91	82	5	702
06 LUXEMBOURG	-	-	-	11	0	0	0	0	-	0	2	0	637
07 UNITED KINGDOM	1	0	-	0	0	5	0	0	-	-	0	0	63
08 IRELAND	-	-	-	-	-	-	-	-	-	-	-	-	-
09 DANMARK	1	0	0	3	0	16	0	0	-	1	5	0	26
10 HELLAS	-	7	-	-	-	1	-	-	-	-	-	-	-
20 EUR	576	328	92	404	43	621	69	1100	0	341	1386	34	3281
28 NORWAY	-	-	-	1	0	2	-	-	-	-	-	-	2
30 SWEDEN	-	0	0	236	2	3	0	0	0	0	4	1	195
32 FINLAND	-	-	-	11	0	0	-	0	-	-	-	-	1
35 SCHWITZERLAND	2	74	1	139	19	44	2	3	-	26	36	9	166
38 AUSTRIA	1	1	1	328	25	41	6	0	-	77	14	40	420
40 PORTUGAL	-	-	-	4	1	6	0	0	-	0	-	-	-
42 SPAIN	-	83	-	2	6	19	0	0	-	-	-	-	4
48 YUGOSLAVIA	4	1	3	47	11	24	1	8	0	21	52	7	43
52 TURKEY	-	-	-	-	-	0	-	-	-	-	-	-	0
56 USSR	-	-	-	-	0	-	-	-	-	-	-	-	-
58 GERMAN DR	11	0	0	18	8	8	8	158	-	210	2	4	229
60 POLAND	0	0	0	18	12	13	1	11	-	7	1	0	5
62 CZECHOSLOVAKIA	0	3	0	56	9	18	3	167	-	101	17	3	145
64 HUNGARY	3	3	4	22	12	23	7	0	-	58	4	2	17
66 RUMANIA	0	1	0	30	7	5	5	0	-	0	2	0	1
68 BULGARIA	-	0	0	2	0	1	0	4	-	5	7	1	2
71 TOTAL STATE TRADING	18	9	8	193	58	92	25	348	0	402	84	18	442
72 OTHER EUROP. COUNTRIES	1	0	1	1	0	0	0	0	-	1	2	0	1
80 NEAR AND MIDDLE EAST	-	-	-	-	-	-	-	-	-	-	-	-	-
83 OTHER COUNTRIES	-	0	-	-	-	-	-	-	-	-	-	-	-
88 TOTAL THIRD COUNTRIES	22	167	11	913	110	190	52	351	0	508	140	68	1232
89 NOT SPECIFIED	0	37	-	5	5	29	-	0	-	1	-	0	32
95 ZUSAMMEN-TOTAL A	598	531	104	1322	158	840	121	1451	0	849	1526	101	4545

EISENBAHN - RAILWAY - CHEMIN DE FER 2.2.11:2 (6A)
 GRENZUEBERSCHREITENDER VERKEHR NACH LAND UND GUETERGRUPPE EUR
 INTERNATIONAL TRAFFIC BY COUNTRY AND GROUP OF GOODS 1985
 TRAFIC INTERNATIONAL PAR PAYS ET GROUPE DE MARCHANDISES MIO TKM

LAND - COUNTRY - PAYS	GUETERGRUPPE - GROUP OF GOODS - GROUPE DE MARCHANDISES												
	14	15	16	17	18	19	20	21	22	23	24	01-24	
A. EMPFANG AUS: RECEIVED FROM: RECEPTIONS DE:													
01 BR DEUTSCHLAND	27	311	126	14	268	23	421	11	30	100	701	4195	
02 FRANCE	8	398	41	7	262	47	112	3	5	27	193	3822	
03 ITALIA	19	24	5	0	33	3	302	12	27	48	968	2047	
04 NEDERLAND	1	13	262	4	274	13	8	0	4	1	188	1535	
05 BELGIQUE/BELGIE	132	358	327	10	149	25	129	2	22	5	373	2767	
06 LUXEMBOURG	0	16	102	0	1	0	5	0	1	0	1	777	
07 UNITED KINGDOM	2	5	0	0	6	0	0	1	1	3	48	136	
08 IRELAND	-	-	-	-	-	-	-	-	-	-	-	0	
09 DANMARK	0	1	67	1	1	15	8	0	0	0	71	217	
10 HELLAS	0	-	-	-	1	0	0	0	-	0	6	16	
20 EUR	188	1126	931	36	995	126	985	29	89	185	2548	15512	
28 NORWAY	0	1	-	-	2	-	4	0	0	1	3	15	
30 SWEDEN	2	5	1	0	18	127	11	1	0	254	33	894	
32 FINLAND	-	0	-	-	0	0	0	-	-	7	1	20	
35 SCHWITZERLAND	4	69	27	0	99	35	82	5	6	45	368	1265	
38 AUSTRIA	107	93	114	4	139	35	78	25	6	165	456	2175	
40 PORTUGAL	0	0	1	1	1	3	3	0	2	4	1	16	
42 SPAIN	5	5	-	-	2	2	46	0	2	7	29	221	
48 YUGOSLAVIA	10	15	1	3	34	1	60	9	8	46	26	435	
52 TURKEY	-	-	-	-	0	-	0	-	2	0	0	2	
56 USSR	-	-	-	-	-	-	-	-	-	-	-	0	
58 GERMAN DR	15	21	36	38	97	0	18	11	4	16	7	921	
60 POLAND	3	17	3	16	29	0	14	6	3	10	16	186	
62 CZECHOSLOVAKIA	9	31	6	35	48	12	28	7	9	38	23	767	
64 HUNGARY	1	1	13	41	49	0	16	4	2	6	26	313	
66 RUMANIA	1	2	0	5	11	0	11	12	6	80	4	182	
68 BULGARIA	0	2	0	0	3	0	0	0	0	6	3	39	
71 TOTAL STATE TRADING	38	88	59	139	270	14	148	48	32	202	104	2842	
72 OTHER EUROP. COUNTRIES	0	2	0	-	0	0	0	0	0	0	0	10	
80 NEAR AND MIDDLE EAST	-	-	-	-	-	-	-	-	-	0	-	0	
83 OTHER COUNTRIES	-	-	-	-	-	-	-	-	-	-	-	0	
88 TOTAL THIRD COUNTRIES	158	263	202	143	531	217	373	80	51	685	995	7460	
89 NOT SPECIFIED	9	13	2	-	29	0	7	3	1	30	10	215	
95 ZUSAMMEN-TOTAL A	355	1402	1135	179	1555	344	1366	111	141	900	3553	23187	

EISENBAHN - RAILWAY - CHEMIN DE FER 2.2.11:3 (6A)
 GRENZUEBERSCHREITENDER VERKEHR NACH LAND UND GUETERGRUPPE EUR
 INTERNATIONAL TRAFFIC BY COUNTRY AND GROUP OF GOODS 1985
 TRAFIC INTERNATIONAL PAR PAYS ET GROUPE DE MARCHANDISES MID TKM

LAND - COUNTRY - PAYS	GUETERGRUPPE - GROUP OF GOODS - GROUPE DE MARCHANDISES												
	01	02	03	04	05	06	07	08	09	10	11	12	13
B. VERSAND NACH: DISPATCHED TO: EXPEDITIONS VERS:													
01 BR DEUTSCHLAND	49	632	0	42	6	237	170	34	0	35	570	2	402
02 FRANCE	29	218	3	27	6	80	1	566	0	41	196	10	414
03 ITALIA	670	45	4	296	30	265	7	140	0	76	922	15	1015
04 NEDERLAND	67	18	0	5	3	39	3	49	-	11	1	46	40
05 BELGIQUE/BELGIE	453	32	-	7	3	309	128	214	0	7	62	13	490
06 LUXEMBOURG	5	0	-	1	0	1	-	246	-	177	572	3	92
07 UNITED KINGDOM	2	20	-	6	6	76	7	0	-	2	0	0	37
08 IRELAND	0	-	-	-	-	-	-	-	-	-	-	-	-
09 DANMARK	0	22	-	46	2	23	0	12	-	3	-	0	53
10 HELLAS	-	0	-	-	1	1	-	0	-	0	-	-	1
20 EUR	1274	986	10	430	57	1030	309	1261	0	352	2324	89	2545
28 NORWAY	-	9	-	0	1	16	-	-	-	0	0	0	3
30 SWEDEN	-	50	0	44	2	40	0	2	0	17	6	6	75
32 FINLAND	-	0	0	0	0	0	0	-	-	-	-	-	0
36 SWITZERLAND	82	163	0	91	54	263	4	69	-	465	19	1	359
38 AUSTRIA	8	121	0	349	15	203	13	638	0	131	576	9	165
40 PORTUGAL	-	0	-	1	0	0	-	0	-	-	-	-	0
42 SPAIN	0	1	0	14	2	2	0	15	0	-	0	0	51
48 YUGOSLAVIA	3	11	0	29	17	22	2	3	83	13	5	5	135
52 TURKEY	-	-	-	-	0	2	-	-	-	-	-	-	0
56 USSR	-	-	-	-	-	-	-	-	-	-	-	-	-
58 GERMAN DR	1	14	0	3	18	37	15	390	-	37	29	20	153
60 POLAND	0	7	0	0	6	12	2	27	-	2	0	0	26
62 CZECHOSLOVAKIA	1	130	0	1	6	34	7	1	-	6	18	6	118
64 HUNGARY	3	45	0	1	10	46	1	408	0	0	22	3	21
66 RUMANIA	-	20	0	0	3	4	4	11	-	0	0	2	15
68 BULGARIA	0	10	0	1	6	12	1	23	0	0	13	0	21
71 TOTAL STATE TRADING	8	238	0	35	65	167	31	863	83	59	87	37	489
72 OTHER EUROP. COUNTRIES	-	-	-	-	-	-	-	-	-	-	-	-	-
80 NEAR AND MIDDLE EAST	-	-	-	-	0	0	-	-	-	-	-	-	-
83 OTHER COUNTRIES	-	-	-	-	-	-	-	-	-	-	-	-	0
88 TOTAL THIRD COUNTRIES	98	583	0	534	138	694	48	1587	83	657	699	52	1143
89 NOT SPECIFIED	1	2	-	0	0	18	-	-	-	1	-	-	68
95 ZUSAMMEN-TOTAL B	1373	1571	10	964	156	1742	358	2848	83	1009	3022	142	3756
97 INSGESAMT-TOTAL A+B	1970	2102	114	2286	354	2582	478	4299	84	1859	4549	243	8301

EISENBAHN - RAILWAY - CHEMIN DE FER 2.2.11:4 (6A)
 GRENZUEBERSCHREITENDER VERKEHR NACH LAND UND GUETERGRUPPE EUR
 INTERNATIONAL TRAFFIC BY COUNTRY AND GROUP OF GOODS 1985
 TRAFIC INTERNATIONAL PAR PAYS ET GROUPE DE MARCHANDISES MID TKM

LAND - COUNTRY - PAYS	GUETERGRUPPE - GROUP OF GOODS - GROUPE DE MARCHANDISES												
	14	15	16	17	18	19	20	21	22	23	24	01-24	
B. VERSAND NACH: DISPATCHED TO: EXPEDITIONS VERS:													
01 BR DEUTSCHLAND	41	147	70	7	261	24	143	2	23	62	657	3617	
02 FRANCE	11	36	141	9	149	13	225	6	21	64	187	2455	
03 ITALIA	8	816	58	20	221	121	309	3	20	70	1043	6173	
04 NEDERLAND	19	150	8	0	91	0	53	2	11	167	785	785	
05 BELGIQUE/BELGIE	2	119	9	1	243	0	255	5	8	18	311	2487	
06 LUXEMBOURG	43	10	16	-	4	-	8	0	-	0	2	1181	
07 UNITED KINGDOM	4	36	1	-	24	0	6	1	3	2	127	353	
08 IRELAND	-	0	-	-	-	-	-	-	-	-	0	0	
09 DANMARK	4	45	77	0	50	0	73	0	6	11	57	483	
10 HELLAS	3	0	-	-	4	-	42	2	0	9	16	81	
20 EUR	135	1358	380	37	1048	158	1113	19	82	247	2567	17812	
28 NORWAY	0	0	-	0	8	1	25	0	5	3	3	75	
30 SWEDEN	16	25	1	0	71	10	55	4	6	22	44	491	
32 FINLAND	0	-	-	-	1	-	1	0	0	0	5	7	
36 SWITZERLAND	24	289	99	6	354	47	135	14	24	92	376	3028	
38 AUSTRIA	4	113	197	4	219	109	165	18	14	48	376	3495	
40 PORTUGAL	0	0	-	-	0	-	11	0	0	0	1	15	
42 SPAIN	0	0	0	-	5	1	89	1	1	2	22	208	
48 YUGOSLAVIA	6	38	2	4	123	6	85	6	3	24	28	656	
52 TURKEY	-	1	0	-	0	0	1	0	0	0	1	6	
56 USSR	-	-	-	-	-	-	-	-	-	-	0	0	
58 GERMAN DR	1	3	7	1	141	4	29	3	2	25	5	937	
60 POLAND	4	3	1	4	55	0	7	2	1	12	15	185	
62 CZECHOSLOVAKIA	3	8	21	7	81	0	15	1	0	4	12	480	
64 HUNGARY	4	7	41	1	88	0	10	2	2	13	13	747	
66 RUMANIA	4	5	0	2	29	0	5	1	3	6	6	114	
68 BULGARIA	15	3	0	0	44	1	12	4	1	9	5	181	
71 TOTAL STATE TRADING	37	66	71	19	561	12	164	19	9	90	84	3293	
72 OTHER EUROP. COUNTRIES	-	-	-	-	-	-	-	-	-	0	2	2	
80 NEAR AND MIDDLE EAST	-	-	-	-	-	-	-	-	-	0	0	1	
83 OTHER COUNTRIES	0	-	-	-	-	-	0	-	-	0	0	0	
88 TOTAL THIRD COUNTRIES	82	495	369	29	1219	179	648	56	59	257	913	10621	
89 NOT SPECIFIED	3	15	0	-	27	1	5	3	1	6	12	163	
95 ZUSAMMEN-TOTAL B	221	1867	749	66	2293	338	1766	78	143	510	3492	28596	
97 INSGESAMT-TOTAL A+B	576	3269	1884	245	3848	682	3132	190	283	1410	7045	51783	

EISENBAHN - RAILWAY - CHEMIN DE FER

2.3.1:1 (5A2)

GRENZUEBERSCHREITENDER VERKEHR NACH RELATION UND KAPITEL NST/R

EUR

INTERNATIONAL TRAFFIC BY RELATION AND CHAPTER NST/R

1985

TRAFIC INTERNATIONAL PAR RELATION ET CHAPITRE NST/R

1000 T

BELADELAND COUNTRY OF LOADING PAYS DE CHARGEMENT	ENTLADELAND - COUNTRY OF UNLOADING - PAYS DE DECHARGEMENT										EUR	THIRD COUNTR. TOT.(c)	INSG. TOTAL
	D (a)	F (a)	I (a)	NL (a)	B (a)	L (a)	UK (a)	IRL (a)	DK (a)	HEL (a)			
	KAPITEL NST/R			CHAPTER NST/R			CHAPITRE NST/R						
	0-9												
01 BR DEUTSCHLAND	-	6069	6057	1781	3536	1904	-	-	897	85	20329	17936	38265
02 FRANCE	3466	-	7221	564	6364	242	-	-	89	22	17968	3020	20989
03 ITALIA	2345	1548	-	440	1075	0	-	-	67	26	5502	2989	8491
04 NEDERLAND	4457	1456	552	-	948	8	-	-	15	5	7441	1392	8833
05 BELGIQUE/BELGIE	2373	5454	1274	1898	-	3911	-	-	79	9	14998	2101	17099
06 LUXEMBOURG	964	410	77	76	1565	2	-	-	5	1	3098	98	3196
07 UNITED KINGDOM	128	58	153	2	42	0	-	-	0	-	383	-	383
08 IRELAND	-	-	0	-	-	-	-	-	-	-	0	-	0
09 DANMARK	466	22	62	7	28	-	-	-	-	1	587	265	852
10 HELLAS	58	1	3	6	2	1	-	-	-	-	72	1902	1974
20 EUR	14257	15019	15400	4774	13561	6067	-	-	1152	148	70378	29705	100083
88 TOTAL THIRD COUNTRIES	22477	1675	6764	570	729	3	-	-	909	654	33780	-	-
89 NOT SPECIFIED	-	-	-	-	-	-	-	-	-	-	786	-	-
90 INSGESAMT-TOTAL	36734	16693	22164	5344	14290	6070	-	-	786	801	104944	-	-
	0												
01 BR DEUTSCHLAND	-	77	419	12	28	2	-	-	111	1	650	1797	2447
02 FRANCE	240	-	1803	212	1105	18	-	-	12	5	3395	375	3770
03 ITALIA	586	16	17	23	0	-	-	-	18	0	661	474	1135
04 NEDERLAND	5	18	3	-	2	-	-	-	0	1	29	63	92
05 BELGIQUE/BELGIE	60	297	27	3	-	2	-	-	18	0	407	85	492
06 LUXEMBOURG	15	0	9	-	0	-	-	-	-	-	25	1	25
07 UNITED KINGDOM	0	7	1	-	-	-	-	-	-	-	8	-	8
08 IRELAND	-	-	-	-	-	-	-	-	-	-	-	-	-
09 DANMARK	4	1	1	-	-	-	-	-	-	0	10	45	55
10 HELLAS	4	-	0	-	-	-	-	-	-	-	49	155	204
20 EUR	964	416	2262	245	1158	23	-	-	159	7	5235	2994	8228
88 TOTAL THIRD COUNTRIES	1511	246	1916	56	65	1	-	-	225	153	4174	-	-
89 NOT SPECIFIED	-	-	-	-	-	-	-	-	-	-	225	-	-
90 INSGESAMT-TOTAL	2476	663	4178	301	1223	24	-	-	225	160	9634	-	-
	1												
01 BR DEUTSCHLAND	-	64	84	24	153	1	-	-	67	0	393	1552	1945
02 FRANCE	431	-	117	105	1205	1	-	-	25	0	1884	314	2198
03 ITALIA	151	50	-	2	5	0	-	-	4	-	212	212	424
04 NEDERLAND	14	42	4	-	6	-	-	-	1	-	68	156	224
05 BELGIQUE/BELGIE	26	236	5	2	-	1	-	-	1	0	269	30	299
06 LUXEMBOURG	-	1	-	-	-	-	-	-	-	-	1	-	1
07 UNITED KINGDOM	8	7	0	-	0	-	-	-	-	-	21	-	21
08 IRELAND	-	-	-	-	-	-	-	-	-	-	-	-	-
09 DANMARK	25	1	12	1	0	-	-	-	-	-	39	54	92
10 HELLAS	1	-	2	-	-	-	-	-	-	-	2	37	39
20 EUR	656	397	231	135	1369	2	-	-	98	0	2888	2356	5244
88 TOTAL THIRD COUNTRIES	351	49	176	33	17	-	-	-	14	4	644	-	-
89 NOT SPECIFIED	-	-	-	-	-	-	-	-	-	-	129	-	-
90 INSGESAMT-TOTAL	1007	446	407	168	1386	2	-	-	112	4	3661	-	-
	2												
01 BR DEUTSCHLAND	-	2863	115	586	1340	1683	-	-	21	0	6608	2980	9588
02 FRANCE	604	-	80	-	64	3	-	-	-	-	750	359	1109
03 ITALIA	0	9	-	-	-	-	-	-	-	-	10	236	245
04 NEDERLAND	14	283	0	-	1	-	-	-	-	-	299	62	361
05 BELGIQUE/BELGIE	122	517	21	0	238	-	-	-	-	-	898	81	980
06 LUXEMBOURG	-	-	-	-	-	-	-	-	-	-	-	-	-
07 UNITED KINGDOM	-	0	-	-	-	-	-	-	-	-	0	-	0
08 IRELAND	-	-	-	-	-	-	-	-	-	-	-	-	-
09 DANMARK	-	0	0	-	-	-	-	-	-	-	0	0	0
10 HELLAS	-	-	-	-	-	-	-	-	-	-	-	161	161
20 EUR	740	3672	216	586	1405	1925	-	-	21	0	8566	3880	12445
88 TOTAL THIRD COUNTRIES	4251	3	58	0	11	-	-	-	12	17	4353	-	-
89 NOT SPECIFIED	-	-	-	-	-	-	-	-	-	-	1	-	-
90 INSGESAMT-TOTAL	4991	3675	274	586	1416	1925	1	-	34	17	12920	-	-
	3												
01 BR DEUTSCHLAND	-	40	91	86	29	17	-	-	17	0	279	876	1156
02 FRANCE	53	-	194	12	1	-	-	-	0	0	260	72	332
03 ITALIA	1	1	-	-	-	-	-	-	-	-	2	290	292
04 NEDERLAND	159	10	63	-	1	1	-	-	0	-	234	146	380
05 BELGIQUE/BELGIE	52	392	5	4	660	-	-	-	0	-	1114	1171	2285
06 LUXEMBOURG	-	-	0	-	0	-	-	-	-	-	0	-	0
07 UNITED KINGDOM	-	-	-	-	-	-	-	-	-	-	-	-	-
08 IRELAND	-	-	-	-	-	-	-	-	-	-	-	-	-
09 DANMARK	1	-	1	-	-	-	-	-	-	-	2	1	3
10 HELLAS	-	-	-	-	-	-	-	-	-	-	-	1172	1172
20 EUR	267	442	356	102	31	678	-	-	17	0	1892	3729	5621
88 TOTAL THIRD COUNTRIES	4914	8	173	50	15	-	-	-	5	89	5254	-	-
89 NOT SPECIFIED	-	-	-	-	-	-	-	-	-	-	3	-	-
90 INSGESAMT-TOTAL	5181	450	529	151	46	678	3	-	22	89	7149	-	-
	4												
01 BR DEUTSCHLAND	-	49	1146	36	68	109	-	-	0	0	1407	1832	3239
02 FRANCE	220	-	1875	2	466	7	-	-	0	0	2570	41	2511
03 ITALIA	3	28	-	0	0	-	-	-	-	0	32	90	122
04 NEDERLAND	3054	3	-	-	25	-	-	-	1	-	3084	81	3165
05 BELGIQUE/BELGIE	43	855	1	0	-	2126	-	-	0	-	3026	16	3041
06 LUXEMBOURG	25	1	0	-	0	-	-	-	-	-	26	-	26
07 UNITED KINGDOM	0	-	0	-	3	-	-	-	-	-	3	-	3
08 IRELAND	-	-	-	-	-	-	-	-	-	-	-	-	-
09 DANMARK	22	-	0	-	-	-	-	-	-	-	22	17	39
10 HELLAS	-	-	-	-	-	-	-	-	-	-	-	158	158
20 EUR	3367	936	3023	39	562	2242	-	-	1	0	10169	2236	12406
88 TOTAL THIRD COUNTRIES	256	3	683	1	3	-	-	-	4	37	987	-	-
89 NOT SPECIFIED	-	-	-	-	-	-	-	-	-	-	0	-	-
90 INSGESAMT-TOTAL	3623	939	3705	40	565	2242	0	-	5	37	11157	-	-

GRENZUEBERSCHREITENDER VERKEHR NACH RELATION UND KAPITEL NST/R

EUR

INTERNATIONAL TRAFFIC BY RELATION AND CHAPTER NST/R

1985

TRAFFIC INTERNATIONAL PAR RELATION ET CHAPITRE NST/R

1000 T

BELADELAND COUNTRY OF LOADING PAYS DE CHARGEMENT	ENTLADELAND - COUNTRY OF UNLOADING - PAYS DE DECHARGEMENT										THIRD COUNTRY TOT. (c)	INSG. TOTAL	
	D (a)	F (a)	I (a)	NL (a)	B (a)	L (a)	UK (a)	IRL (a)	DK (a)	HEL (a)			
	KAPITEL NST/R			CHAPTER NST/R			CHAPITRE NST/R						
	5												
01 BR DEUTSCHLAND	-	1625	706	179	694	43	-	-	86	1	3335	2085	5420
02 FRANCE	676	-	1160	52	2523	138	-	-	17	1	4566	425	4991
03 ITALIA	183	426	-	-	31	0	-	-	2	0	645	412	1058
04 NEDERLAND	182	80	5	-	64	3	-	-	-	-	335	104	439
05 BELGIQUE/BELGIE	935	1664	394	5	-	518	-	-	10	-	3526	112	3638
06 LUXEMBOURG	667	337	68	73	1506	-	-	-	5	-	2655	92	2748
07 UNITED KINGDOM	81	23	27	-	34	-	-	-	-	-	165	-	165
08 IRELAND	-	-	-	-	-	-	-	-	-	-	-	-	-
09 DANMARK	52	0	-	0	0	-	-	-	-	-	52	40	92
10 HELLAS	-	-	-	-	-	-	-	-	-	-	-	142	142
20 EUR	2776	4156	2360	312	4852	702	-	-	120	2	15280	3412	18693
88 TOTAL THIRD COUNTRIES	3424	249	1304	18	122	0	-	-	197	102	5415	-	-
89 NOT SPECIFIED	-	-	-	-	-	-	-	-	-	-	91	-	-
90 INSGESAMT-TOTAL	6200	4405	3663	330	4974	703	91	-	317	104	20787	-	-
	6												
01 BR DEUTSCHLAND	-	120	778	256	19	14	-	-	116	2	1304	689	1993
02 FRANCE	451	-	848	16	111	16	-	-	4	2	1449	337	1786
03 ITALIA	53	24	-	1	4	-	-	-	2	0	84	174	257
04 NEDERLAND	9	2	1	-	166	-	-	-	0	-	179	30	209
05 BELGIQUE/BELGIE	196	124	1	1366	-	352	-	-	6	-	2046	27	2073
06 LUXEMBOURG	14	23	-	1	-	-	-	-	-	-	38	0	38
07 UNITED KINGDOM	15	0	8	-	3	-	-	-	-	-	27	-	27
08 IRELAND	-	-	-	-	-	-	-	-	-	-	-	-	-
09 DANMARK	2	0	0	-	0	-	-	-	-	0	2	12	14
10 HELLAS	-	-	0	-	-	-	-	-	-	0	0	37	37
20 EUR	741	292	1637	1640	303	382	-	-	128	5	5128	1305	6432
88 TOTAL THIRD COUNTRIES	1710	29	346	17	11	0	-	-	24	25	2162	-	-
89 NOT SPECIFIED	-	-	-	-	-	-	-	-	-	-	64	-	-
90 INSGESAMT-TOTAL	2450	321	1983	1657	314	382	64	-	153	30	7354	-	-
	7												
01 BR DEUTSCHLAND	-	151	61	4	7	26	-	-	191	-	439	902	1341
02 FRANCE	137	-	46	-	24	23	-	-	-	0	230	284	514
03 ITALIA	8	8	-	-	-	-	-	-	-	-	16	78	93
04 NEDERLAND	52	705	-	-	80	0	-	-	-	-	83	12	847
05 BELGIQUE/BELGIE	94	658	0	1	-	9	-	-	-	-	763	12	775
06 LUXEMBOURG	230	44	-	-	54	-	-	-	-	-	328	0	328
07 UNITED KINGDOM	-	-	-	0	0	-	-	-	0	-	1	-	1
08 IRELAND	-	-	-	-	-	-	-	-	-	-	-	-	-
09 DANMARK	101	-	-	0	-	-	-	-	-	-	101	0	101
10 HELLAS	-	-	-	-	-	-	-	-	-	-	-	15	15
20 EUR	623	1565	107	5	165	59	-	-	191	0	2715	1300	4015
88 TOTAL THIRD COUNTRIES	1175	51	91	-	5	-	-	-	42	0	1364	-	-
89 NOT SPECIFIED	-	-	-	-	-	-	-	-	-	-	7	-	-
90 INSGESAMT-TOTAL	1797	1616	198	5	170	59	7	-	233	0	4086	-	-
	8												
01 BR DEUTSCHLAND	-	275	355	358	272	3	-	-	79	2	1343	2532	3875
02 FRANCE	318	-	261	77	535	3	-	-	8	4	1205	362	1568
03 ITALIA	47	40	-	6	6	-	-	-	2	3	104	323	427
04 NEDERLAND	681	235	20	-	267	3	-	-	5	0	1211	419	1630
05 BELGIQUE/BELGIE	285	361	43	81	-	1	-	-	5	0	775	228	1004
06 LUXEMBOURG	-	0	0	-	-	-	-	-	-	-	0	1	1
07 UNITED KINGDOM	9	4	3	1	1	-	-	-	-	-	18	-	18
08 IRELAND	-	-	-	-	-	-	-	-	-	-	-	-	-
09 DANMARK	9	4	24	0	0	-	-	-	-	-	38	64	102
10 HELLAS	0	0	1	4	0	-	-	-	-	-	5	14	20
20 EUR	1349	919	709	525	1081	10	-	-	98	9	4700	3943	8644
88 TOTAL THIRD COUNTRIES	1962	235	856	91	98	-	-	-	126	76	3443	-	-
89 NOT SPECIFIED	-	-	-	-	-	-	-	-	-	-	86	-	-
90 INSGESAMT-TOTAL	3311	1154	1565	615	1179	10	86	-	225	85	8230	-	-
	9												
01 BR DEUTSCHLAND	-	806	2301	239	927	6	-	-	209	79	4569	2692	7260
02 FRANCE	336	-	837	88	331	34	-	-	24	10	1659	451	2110
03 ITALIA	1313	944	-	412	1007	0	-	-	38	22	3737	701	4437
04 NEDERLAND	285	80	454	-	334	1	-	-	8	4	1166	321	1487
05 BELGIQUE/BELGIE	560	353	776	43	-	3	-	-	38	9	2175	338	2513
06 LUXEMBOURG	13	4	0	2	4	-	-	-	0	1	24	5	28
07 UNITED KINGDOM	14	17	108	0	1	0	-	-	-	-	140	-	140
08 IRELAND	-	-	0	-	-	-	-	-	-	-	0	-	0
09 DANMARK	246	16	24	6	28	-	-	-	-	0	320	32	352
10 HELLAS	8	1	1	2	2	1	-	-	-	-	15	12	27
20 EUR	2774	2222	4501	1186	2635	44	-	-	318	124	13805	4551	18355
88 TOTAL THIRD COUNTRIES	2922	802	1161	305	382	2	-	-	258	151	5982	-	-
89 NOT SPECIFIED	-	-	-	-	-	-	-	-	-	-	179	-	-
90 INSGESAMT-TOTAL	5696	3025	5662	1490	3017	46	179	-	576	275	19966	-	-

(a) AUF DER GRUNDLAGE DES EMPFANGS-ON BASIS OF RECEIPTS-SUR BASE DES RECEPTIONS
 (b) AUF DER GRUNDLAGE DES VERSANDS-ON BASIS OF DISPATCHES-SUR BASE DES EXPEDITIONS

GRENZUEBERSCHREITENDER VERKEHR NACH RELATION UND GUETERGRUPPE

EUR

INTERNATIONAL TRAFFIC BY RELATION AND GROUP OF GOODS

1985

TRAFIC INTERNATIONAL PAR RELATION ET GROUPE DE MARCHANDISES

1000 T

BELADELAND COUNTRY OF LOADING PAYS DE CHARGEMENT	ENTLADELAND - COUNTRY OF UNLOADING - PAYS DE DECHARGEMENT									EUR	THIRD COUNTR. TOT. (b)	INSG. TOTAL	
	D (a)	F (a)	I (a)	NL (a)	B (a)	L (a)	UK (a)	IRL (a)	DK (a)				HEL (a)
	GUETERGRUPPE			GROUP OF GOODS			GROUPE DE MARCHANDISES						
	01-24												
01 BR DEUTSCHLAND	-	6069	6057	1781	3536	1904	-	-	897	85	20329	17936	38265
02 FRANCE	3466	-	7221	564	6364	242	-	-	89	22	17968	3020	20989
03 ITALIA	2345	1548	-	440	1075	0	-	-	67	26	5502	2989	8491
04 NEDERLAND	4457	1456	552	-	948	8	-	-	15	5	7441	1392	8833
05 BELGIQUE/BELGIE	2373	5454	1274	1898	-	3911	-	-	79	9	14998	2101	17099
06 LUXEMBOURG	964	410	77	76	1565	-	-	-	5	1	3098	98	3196
07 UNITED KINGDOM	128	58	15	2	42	0	-	-	-	-	383	-	383
08 IRELAND	-	-	0	-	-	-	-	-	-	-	0	-	0
09 DANMARK	466	22	62	7	28	-	-	-	-	1	587	265	852
10 HELLAS	58	1	3	6	2	1	-	-	-	-	72	1902	1974
20 EUR	14257	15019	15400	4774	13561	6067	-	-	1152	148	70378	29705	100083
88 TOTAL THIRD COUNTRIES	22477	1675	6764	570	729	3	-	-	909	654	33780	-	-
89 NOT SPECIFIED	-	-	-	-	-	-	-	-	-	-	786	-	-
90 INSGESAMT-TOTAL	36734	16693	22164	5344	14290	6070	-	-	2061	801	104944	-	-
	01												
01 BR DEUTSCHLAND	-	7	2	-	5	0	-	-	0	-	15	64	78
02 FRANCE	94	-	1348	203	1067	18	-	-	0	-	2729	164	2893
03 ITALIA	7	4	-	-	-	-	-	-	2	-	13	96	109
04 NEDERLAND	0	11	-	-	-	-	-	-	0	-	12	14	26
05 BELGIQUE/BELGIE	-	221	-	-	-	-	-	-	0	-	221	6	227
06 LUXEMBOURG	-	-	-	-	-	-	-	-	-	-	-	-	-
07 UNITED KINGDOM	-	6	-	-	-	-	-	-	-	-	6	-	6
08 IRELAND	-	-	-	-	-	-	-	-	-	-	-	-	-
09 DANMARK	2	-	0	-	-	-	-	-	-	-	2	0	2
10 HELLAS	-	-	-	-	-	-	-	-	-	-	-	-	-
20 EUR	103	250	1350	203	1071	18	-	-	2	-	2997	344	3342
88 TOTAL THIRD COUNTRIES	193	4	22	-	0	-	-	-	0	-	219	-	-
89 NOT SPECIFIED	-	-	-	-	-	-	-	-	-	-	-	-	-
90 INSGESAMT-TOTAL	295	254	1373	203	1071	18	-	-	3	-	3218	-	-
	02												
01 BR DEUTSCHLAND	-	1	3	4	9	-	-	-	11	1	28	208	236
02 FRANCE	42	-	23	1	77	4	-	-	7	-	77	65	142
03 ITALIA	568	7	-	17	22	0	-	-	15	0	629	321	950
04 NEDERLAND	2	5	3	-	0	-	-	-	0	0	10	31	41
05 BELGIQUE/BELGIE	8	4	0	2	-	-	-	-	1	-	16	61	77
06 LUXEMBOURG	-	-	-	-	-	-	-	-	-	-	-	-	-
07 UNITED KINGDOM	-	0	-	-	-	-	-	-	-	-	-	-	0
08 IRELAND	-	-	-	-	-	-	-	-	-	-	-	-	-
09 DANMARK	0	-	-	-	-	-	-	-	-	-	0	1	1
10 HELLAS	49	-	-	0	-	-	-	-	-	-	49	122	171
20 EUR	669	18	29	24	35	0	-	-	34	1	810	809	1619
88 TOTAL THIRD COUNTRIES	228	121	90	33	53	1	-	-	12	0	539	-	-
89 NOT SPECIFIED	-	-	-	-	-	-	-	-	-	-	188	-	-
90 INSGESAMT-TOTAL	897	139	119	57	88	1	-	-	47	1	1537	-	-
	03												
01 BR DEUTSCHLAND	-	15	164	0	-	-	-	-	-	-	179	1	180
02 FRANCE	0	-	109	-	-	-	-	-	5	114	0	0	114
03 ITALIA	0	0	-	-	-	-	-	-	0	0	0	0	0
04 NEDERLAND	-	-	-	-	-	-	-	-	-	0	0	0	0
05 BELGIQUE/BELGIE	-	2	-	-	-	-	-	-	-	0	2	0	2
06 LUXEMBOURG	-	-	-	-	-	-	-	-	-	-	-	-	-
07 UNITED KINGDOM	-	-	-	-	-	-	-	-	-	-	-	-	-
08 IRELAND	-	-	-	-	-	-	-	-	-	-	-	-	-
09 DANMARK	-	0	0	-	-	-	-	-	-	0	1	0	1
10 HELLAS	-	-	-	-	-	-	-	-	-	-	-	-	-
20 EUR	0	17	273	0	-	-	-	-	5	296	5	298	298
88 TOTAL THIRD COUNTRIES	0	1	57	0	0	-	-	-	81	140	-	-	-
89 NOT SPECIFIED	-	-	-	-	-	-	-	-	-	-	-	-	-
90 INSGESAMT-TOTAL	0	18	331	0	0	-	-	-	0	87	436	-	-
	04												
01 BR DEUTSCHLAND	-	42	225	3	2	2	-	-	92	0	366	1297	1663
02 FRANCE	94	-	310	6	31	1	-	-	-	0	442	130	572
03 ITALIA	0	1	-	-	0	-	-	-	0	0	1	11	13
04 NEDERLAND	1	1	0	-	2	-	-	-	-	-	4	1	4
05 BELGIQUE/BELGIE	51	70	26	0	-	2	-	-	16	-	166	10	175
06 LUXEMBOURG	15	0	9	-	0	-	-	-	-	-	25	0	25
07 UNITED KINGDOM	0	0	0	0	0	-	-	-	-	-	11	-	11
08 IRELAND	-	-	-	-	-	-	-	-	-	-	-	-	-
09 DANMARK	6	-	0	-	-	-	-	-	-	-	6	42	48
10 HELLAS	-	-	-	-	-	-	-	-	-	-	-	8	8
20 EUR	169	113	571	10	35	5	-	-	108	6	1011	1498	2509
88 TOTAL THIRD COUNTRIES	926	96	1637	14	3	-	-	-	212	71	2960	-	-
89 NOT SPECIFIED	-	-	-	-	-	-	-	-	-	-	23	-	-
90 INSGESAMT-TOTAL	1095	210	2208	24	38	5	-	-	320	71	3994	-	-
	05												
01 BR DEUTSCHLAND	-	13	24	5	12	-	-	-	8	0	62	227	289
02 FRANCE	10	-	13	2	4	0	-	-	-	-	33	16	49
03 ITALIA	11	4	-	-	0	-	-	-	2	0	17	46	63
04 NEDERLAND	2	1	0	-	0	-	-	-	0	-	5	17	20
05 BELGIQUE/BELGIE	1	0	1	1	-	0	-	-	-	-	2	8	10
06 LUXEMBOURG	0	-	-	0	0	-	-	-	-	-	0	0	0
07 UNITED KINGDOM	0	0	0	0	0	-	-	-	-	-	1	-	1
08 IRELAND	-	-	-	-	-	-	-	-	-	-	-	-	-
09 DANMARK	0	0	0	-	-	-	-	-	-	0	1	2	3
10 HELLAS	-	-	-	-	-	-	-	-	-	-	-	25	25
20 EUR	24	18	38	8	17	0	-	-	14	0	119	341	460
88 TOTAL THIRD COUNTRIES	163	24	109	9	9	0	-	-	1	-	317	-	-
89 NOT SPECIFIED	-	-	-	-	-	-	-	-	-	-	13	-	-
90 INSGESAMT-TOTAL	187	42	147	17	25	0	-	-	13	-	449	-	-

GRENZUEBERSCHREITENDER VERKEHR NACH RELATION UND GUETERGRUPPE

EUR

INTERNATIONAL TRAFFIC BY RELATION AND GROUP OF GOODS

1985

TRAFIC INTERNATIONAL PAR RELATION ET GROUPE DE MARCHANDISES

1000 T

BE LADELAND COUNTRY OF LOADING PAYS DE CHARGEMENT	ENTLADELAND - COUNTRY OF UNLOADING - PAYS DE DECHARGEMENT									EUR	THIRD COUNTR. TOT. (b)	INSG. TOTAL	
	D (a)	F (a)	I (a)	NL (a)	B (a)	L (a)	UK (a)	IRL (a)	DK (a)				HEL (a)
	GUETERGRUPPE			GROUP OF GOODS			GROUPE DE MARCHANDISES						
	06												
01 BR DEUTSCHLAND	-	58	82	23	153	1	-	-	66	0	384	1334	1718
02 FRANCE	181	-	110	97	954	1	-	25	0	1368	311	1681	
03 ITALIA	151	50	-	2	5	0	-	-	-	211	208	420	
04 NEDERLAND	12	35	4	-	5	-	-	-	1	-	57	132	188
05 BELGIQUE/BELGIE	25	232	5	2	-	1	-	-	1	0	266	28	294
06 LUXEMBOURG	-	1	0	-	-	-	-	-	-	-	1	0	1
07 UNITED KINGDOM	8	5	7	0	0	-	-	-	-	-	21	-	21
08 IRELAND	-	-	-	-	-	-	-	-	-	-	-	-	-
09 DANMARK	25	1	12	1	0	-	-	-	-	-	38	53	91
10 HELLAS	1	-	2	-	-	-	-	-	-	-	2	37	39
20 EUR	403	382	222	126	1116	2	-	-	97	0	2348	2105	4453
88 TOTAL THIRD COUNTRIES	293	38	128	22	17	-	-	-	14	4	516	-	-
89 NOT SPECIFIED	-	-	-	-	-	-	-	-	-	-	129	-	-
90 INSGESAMT-TOTAL	696	420	350	148	1133	2	129	-	110	4	2993	-	-
	07												
01 BR DEUTSCHLAND	-	6	1	1	0	-	-	-	1	-	9	218	228
02 FRANCE	250	-	7	8	251	-	-	-	-	-	516	1	517
03 ITALIA	0	0	-	-	-	-	-	-	-	-	0	4	4
04 NEDERLAND	2	7	-	2	-	-	-	-	-	-	11	25	36
05 BELGIQUE/BELGIE	0	2	-	0	-	-	-	-	-	-	3	2	5
06 LUXEMBOURG	-	-	-	-	-	-	-	-	-	-	-	-	-
07 UNITED KINGDOM	-	-	-	-	-	-	-	-	-	-	-	-	-
08 IRELAND	-	-	-	-	-	-	-	-	-	-	-	-	-
09 DANMARK	-	-	-	-	-	-	-	-	-	-	0	1	1
10 HELLAS	-	-	-	-	-	-	-	-	-	-	-	0	0
20 EUR	253	15	9	9	253	-	-	-	1	-	540	251	791
88 TOTAL THIRD COUNTRIES	58	10	48	11	0	-	-	-	0	0	129	-	-
89 NOT SPECIFIED	-	-	-	-	-	-	-	-	-	-	-	-	-
90 INSGESAMT-TOTAL	311	26	57	20	253	-	-	-	1	0	668	-	-
	08												
01 BR DEUTSCHLAND	-	2863	115	586	1340	1683	-	-	21	0	6608	2980	9588
02 FRANCE	604	-	80	-	64	3	-	-	-	-	750	359	1109
03 ITALIA	0	9	-	-	-	-	-	-	0	-	10	236	246
04 NEDERLAND	14	283	0	-	1	-	-	-	-	-	299	62	361
05 BELGIQUE/BELGIE	122	517	21	0	-	238	-	-	-	-	898	81	980
06 LUXEMBOURG	-	-	-	-	-	-	-	-	-	-	-	-	-
07 UNITED KINGDOM	-	0	-	-	-	-	-	-	-	-	0	-	0
08 IRELAND	-	-	-	-	-	-	-	-	-	-	-	-	-
09 DANMARK	0	0	0	-	-	-	-	-	-	-	0	0	1
10 HELLAS	-	-	-	-	-	-	-	-	-	-	-	161	161
20 EUR	740	3672	216	586	1405	1925	-	-	21	0	8566	3880	12445
88 TOTAL THIRD COUNTRIES	4251	3	58	0	11	-	-	-	12	17	4353	-	-
89 NOT SPECIFIED	-	-	-	-	-	-	-	-	-	-	1	-	-
90 INSGESAMT-TOTAL	4991	3675	274	586	1416	1925	1	-	34	17	12920	-	-
	09												
01 BR DEUTSCHLAND	-	-	-	-	-	-	-	-	-	-	-	-	-
02 FRANCE	-	-	0	0	-	-	-	-	-	-	0	0	0
03 ITALIA	-	-	-	-	-	-	-	-	-	-	0	0	0
04 NEDERLAND	-	1	-	-	-	-	-	-	-	-	1	0	1
05 BELGIQUE/BELGIE	0	0	-	-	-	-	-	-	-	-	0	-	0
06 LUXEMBOURG	-	-	-	-	-	-	-	-	-	-	-	-	-
07 UNITED KINGDOM	-	-	-	-	-	-	-	-	-	-	-	-	-
08 IRELAND	-	-	-	-	-	-	-	-	-	-	-	-	-
09 DANMARK	-	-	-	-	-	-	-	-	-	-	-	0	0
10 HELLAS	-	-	-	-	-	-	-	-	-	-	-	1042	1042
20 EUR	0	1	0	0	-	-	-	-	-	-	1	1042	1043
88 TOTAL THIRD COUNTRIES	-	-	-	-	-	-	-	-	0	-	0	-	-
89 NOT SPECIFIED	-	-	-	-	-	-	-	-	-	-	-	-	-
90 INSGESAMT-TOTAL	0	1	0	0	-	-	-	-	-	0	2	-	-
	10												
01 BR DEUTSCHLAND	-	40	91	86	29	17	-	-	17	0	279	876	1156
02 FRANCE	53	-	194	12	1	-	-	-	-	-	260	72	332
03 ITALIA	1	1	-	-	-	-	-	-	0	-	2	290	292
04 NEDERLAND	159	9	63	-	1	1	-	-	-	-	233	146	379
05 BELGIQUE/BELGIE	52	392	5	4	-	660	-	-	0	-	1114	1171	2285
06 LUXEMBOURG	-	-	0	-	0	-	-	-	-	-	0	-	0
07 UNITED KINGDOM	-	-	-	-	-	-	-	-	-	-	-	-	-
08 IRELAND	-	-	-	-	-	-	-	-	-	-	-	-	-
09 DANMARK	1	-	1	-	-	-	-	-	-	-	2	1	3
10 HELLAS	-	-	-	-	-	-	-	-	-	-	-	130	130
20 EUR	267	441	356	102	31	678	-	-	17	0	1891	2687	4577
88 TOTAL THIRD COUNTRIES	4914	8	173	50	15	-	-	-	5	88	5254	-	-
89 NOT SPECIFIED	-	-	-	-	-	-	-	-	3	-	3	-	-
90 INSGESAMT-TOTAL	5181	449	529	151	46	678	3	-	22	89	7147	-	-
	11												
01 BR DEUTSCHLAND	-	46	1140	1	56	109	-	-	-	0	1351	1656	3007
02 FRANCE	218	-	1863	2	381	7	-	-	0	-	2470	32	2503
03 ITALIA	3	26	-	0	-	-	-	-	-	-	29	31	60
04 NEDERLAND	3053	1	-	-	25	-	-	-	-	-	3080	69	3149
05 BELGIQUE/BELGIE	40	780	1	0	-	2114	-	-	-	-	2935	11	2945
06 LUXEMBOURG	25	1	0	-	0	-	-	-	-	-	26	-	26
07 UNITED KINGDOM	-	-	0	-	-	-	-	-	-	-	0	-	0
08 IRELAND	-	-	-	-	-	-	-	-	-	-	-	-	-
09 DANMARK	22	-	0	-	-	-	-	-	-	-	22	13	35
10 HELLAS	-	-	-	-	-	-	-	-	-	-	-	151	151
20 EUR	3360	853	3004	4	462	2230	-	-	0	0	9913	1964	11876
88 TOTAL THIRD COUNTRIES	143	1	566	1	0	-	-	-	4	31	745	-	-
89 NOT SPECIFIED	-	-	-	-	-	-	-	-	-	-	-	-	-
90 INSGESAMT-TOTAL	3503	854	3569	4	463	2230	-	-	4	31	10658	-	-

GRENZUEBERSCHREITENDER VERKEHR NACH RELATION UND GUETERGRUPPE

EUR

INTERNATIONAL TRAFFIC BY RELATION AND GROUP OF GOODS

1985

TRAFIC INTERNATIONAL PAR RELATION ET GROUPE DE MARCHANDISES

1000 T

BELADELAND COUNTRY OF LOADING PAYS DE CHARGEMENT	ENTLADELAND - COUNTRY OF UNLOADING - PAYS DE DECHARGEMENT							THIRD COUNTRY TOT. (b)	INSG. TOTAL					
	D (a)	F (a)	I (a)	NL (a)	B (a)	L (a)	UK (a)			IRL (a)	DK (a)	HEL (a)	EUR	
	GUETERGRUPPE			GROUP OF GOODS						GROUPE DE MARCHANDISES				
								12						
01 BR DEUTSCHLAND	-	3	6	35	12	-	-	-	-	0	-	56	176	232
02 FRANCE	2	-	12	0	85	0	-	-	-	-	-	100	9	109
03 ITALIA	0	3	-	-	0	-	-	-	-	0	-	3	59	62
04 NEDERLAND	1	2	0	-	-	-	-	-	1	-	-	4	12	16
05 BELGIQUE/BELGIE	3	76	0	-	-	12	-	-	0	-	-	91	5	96
06 LUXEMBOURG	-	-	-	-	0	-	-	-	-	-	-	0	-	0
07 UNITED KINGDOM	0	-	-	-	3	-	-	-	-	-	-	3	-	3
08 IRELAND	-	-	-	-	-	-	-	-	-	-	-	-	-	-
09 DANMARK	0	-	-	-	-	-	-	-	-	-	-	0	5	5
10 HELLAS	-	-	-	-	-	-	-	-	-	-	-	-	7	7
20 EUR	7	83	19	35	100	12	-	-	1	0	257	273	529	
88 TOTAL THIRD COUNTRIES	114	2	117	0	3	-	-	-	0	6	242	0	0	0
89 NOT SPECIFIED	-	-	-	-	-	-	-	-	-	-	-	-	-	-
90 INSGESAMT-TOTAL	120	85	136	36	103	12	0	-	2	6	499	0	0	0
								13						
01 BR DEUTSCHLAND	-	1625	706	179	694	43	-	-	86	1	3335	2085	5420	
02 FRANCE	676	-	1160	52	2523	138	-	-	17	1	4566	425	4991	
03 ITALIA	183	426	-	3	31	-	-	-	2	0	645	412	1058	
04 NEDERLAND	182	80	5	-	64	3	-	-	0	-	335	104	439	
05 BELGIQUE/BELGIE	935	1664	394	5	-	518	-	-	10	-	3526	112	3638	
06 LUXEMBOURG	667	337	68	73	1506	-	-	-	5	-	2655	92	2748	
07 UNITED KINGDOM	81	23	27	-	34	-	-	-	-	-	165	-	165	
08 IRELAND	-	-	-	-	-	-	-	-	-	-	-	-	-	
09 DANMARK	52	0	-	0	0	-	-	-	-	-	52	40	92	
10 HELLAS	-	-	-	-	-	-	-	-	-	-	-	142	142	
20 EUR	2776	4156	2360	312	4852	702	-	-	120	2	15280	3412	18693	
88 TOTAL THIRD COUNTRIES	3424	249	1304	18	122	0	-	-	197	102	5415	0	0	
89 NOT SPECIFIED	-	-	-	-	-	-	-	-	-	-	91	-	-	
90 INSGESAMT-TOTAL	6200	4405	3663	330	4974	703	91	-	317	104	20787	0	0	
								14						
01 BR DEUTSCHLAND	-	24	12	21	3	0	-	-	7	2	68	125	193	
02 FRANCE	153	-	3	0	5	4	-	-	0	2	168	27	195	
03 ITALIA	26	13	-	0	0	-	-	-	2	0	41	32	72	
04 NEDERLAND	2	1	-	-	0	-	-	-	0	-	3	1	4	
05 BELGIQUE/BELGIE	106	2	0	317	-	330	-	-	-	-	756	4	760	
06 LUXEMBOURG	5	0	-	-	-	-	-	-	-	-	5	-	5	
07 UNITED KINGDOM	5	0	0	-	0	-	-	-	-	-	6	-	6	
08 IRELAND	-	-	-	-	-	-	-	-	-	-	-	-	-	
09 DANMARK	0	-	0	-	-	-	-	-	-	0	0	10	11	
10 HELLAS	-	-	-	-	-	-	-	-	-	-	0	2	2	
20 EUR	297	40	15	338	8	336	-	-	9	5	1046	202	1248	
88 TOTAL THIRD COUNTRIES	400	20	65	5	8	0	-	-	17	5	519	0	0	
89 NOT SPECIFIED	-	-	-	-	-	-	-	-	-	-	28	-	-	
90 INSGESAMT-TOTAL	697	60	80	343	16	335	28	-	26	9	1593	0	0	
								15						
01 BR DEUTSCHLAND	-	96	766	236	16	13	-	-	109	-	1237	564	1800	
02 FRANCE	298	-	845	16	105	12	-	-	4	0	1281	309	1590	
03 ITALIA	27	11	-	1	0	-	-	-	1	0	43	142	185	
04 NEDERLAND	7	1	1	-	166	-	-	-	-	-	176	29	204	
05 BELGIQUE/BELGIE	90	121	1	1049	-	22	-	-	6	-	1290	23	1313	
06 LUXEMBOURG	10	22	-	1	-	-	-	-	-	-	33	0	33	
07 UNITED KINGDOM	10	0	8	-	3	-	-	-	-	-	21	-	21	
08 IRELAND	-	-	-	-	-	-	-	-	-	-	-	-	-	
09 DANMARK	1	0	0	-	0	-	-	-	-	-	1	2	3	
10 HELLAS	-	-	-	-	-	-	-	-	-	-	-	35	35	
20 EUR	444	252	1622	1302	294	48	-	-	119	0	4082	1103	5185	
88 TOTAL THIRD COUNTRIES	1310	9	281	12	3	-	-	-	7	20	1643	0	0	
89 NOT SPECIFIED	-	-	-	-	-	-	-	-	-	-	36	-	-	
90 INSGESAMT-TOTAL	1753	262	1904	1314	297	48	36	-	127	21	5761	0	0	
								16						
01 BR DEUTSCHLAND	-	151	61	4	7	26	-	-	191	-	439	902	1341	
02 FRANCE	137	-	46	-	24	23	-	-	-	0	230	284	514	
03 ITALIA	8	8	-	-	-	-	-	-	-	-	16	78	93	
04 NEDERLAND	52	705	-	-	80	0	-	-	-	-	837	10	847	
05 BELGIQUE/BELGIE	94	658	0	1	-	9	-	-	-	-	763	12	775	
06 LUXEMBOURG	230	44	-	-	54	-	-	-	-	-	328	0	328	
07 UNITED KINGDOM	-	-	-	0	0	-	-	-	0	-	1	-	1	
08 IRELAND	-	-	-	-	-	-	-	-	-	-	-	-	-	
09 DANMARK	101	-	-	0	-	-	-	-	-	-	101	0	101	
10 HELLAS	-	-	-	-	-	-	-	-	-	-	-	15	15	
20 EUR	623	1565	107	5	165	59	-	-	191	0	2715	1300	4015	
88 TOTAL THIRD COUNTRIES	1175	51	91	-	5	-	-	-	42	0	1364	0	0	
89 NOT SPECIFIED	-	-	-	-	-	-	-	-	-	-	7	-	-	
90 INSGESAMT-TOTAL	1797	1616	198	5	170	59	7	-	233	0	4086	0	0	
								17						
01 BR DEUTSCHLAND	-	17	40	0	1	-	-	-	1	-	60	45	105	
02 FRANCE	26	-	6	1	2	-	-	-	-	-	35	14	49	
03 ITALIA	1	-	-	-	-	-	-	-	-	-	1	9	10	
04 NEDERLAND	6	2	3	-	-	-	-	-	-	-	11	2	13	
05 BELGIQUE/BELGIE	1	17	2	0	-	-	-	-	-	-	20	1	21	
06 LUXEMBOURG	-	-	-	-	-	-	-	-	-	-	-	-	-	
07 UNITED KINGDOM	-	0	-	-	-	-	-	-	-	-	0	-	0	
08 IRELAND	-	-	-	-	-	-	-	-	-	-	-	-	-	
09 DANMARK	-	2	-	-	-	-	-	-	-	-	2	1	3	
10 HELLAS	-	-	-	-	-	-	-	-	-	-	-	0	0	
20 EUR	34	39	51	1	4	-	-	-	1	-	129	71	200	
88 TOTAL THIRD COUNTRIES	456	51	143	1	2	-	-	-	8	11	672	0	0	
89 NOT SPECIFIED	-	-	-	-	-	-	-	-	-	-	-	-	-	
90 INSGESAMT-TOTAL	489	90	194	2	5	-	-	-	9	11	801	0	0	

EISENBahn - RAILWAY - CHEMIN DE FER 2.3.2:4 (SAT)
 GRENZUEBERSCHREITENDER VERKEHR NACH RELATION UND GUETERGRUPPE EUR
 INTERNATIONAL TRAFFIC BY RELATION AND GROUP OF GOODS 1985
 TRAFIC INTERNATIONAL PAR RELATION ET GROUPE DE MARCHANDISES 1000 T

BELADELAND COUNTRY OF LOADING PAYS DE CHARGEMENT	ENTLADELAND - COUNTRY OF UNLOADING - PAYS DE DECHARGEMENT									EUR	THIRD COUNTR. TOT. (b)	INSG. TOTAL	
	D (a)	F (a)	I (a)	NL (a)	B (a)	L (a)	UK (a)	IRL (a)	DK (a)				HEL (a)
	GUETERGRUPPE - GROUP OF GOODS - GROUPE DE MARCHANDISES												
	18												
01 BR DEUTSCHLAND	-	251	251	357	271	3	-	-	77	2	1212	2162	3374
02 FRANCE	277	-	151	76	533	3	-	-	8	4	1052	345	1396
03 ITALIA	35	38	-	6	6	0	-	-	2	3	90	312	402
04 NEDERLAND	647	231	17	-	267	3	-	-	5	0	1170	410	1580
05 BELGIQUE/BELGIE	264	306	34	80	-	1	-	-	5	0	690	206	897
06 LUXEMBOURG	-	0	0	-	-	-	-	-	-	-	0	1	1
07 UNITED KINGDOM	6	4	3	1	1	-	-	-	-	-	15	-	15
08 IRELAND	-	-	-	-	-	-	-	-	-	-	-	-	-
09 DANMARK	2	1	0	0	0	-	-	-	-	0	2	13	15
10 HELLAS	0	0	0	1	4	0	-	-	-	-	5	14	19
20 EUR	1231	831	458	523	1078	10	-	-	97	9	4238	3463	7700
88 TOTAL THIRD COUNTRIES	1277	142	326	83	96	-	-	-	63	43	2029	-	-
89 NOT SPECIFIED	-	-	-	-	-	-	-	-	-	-	86	-	-
90 INSGESAMT-TOTAL	2508	973	784	606	1173	10	-	-	160	52	6352	-	-
	19												
01 BR DEUTSCHLAND	-	6	64	0	-	-	-	-	0	0	71	325	396
02 FRANCE	15	-	104	-	-	-	-	-	0	-	119	4	123
03 ITALIA	11	2	-	-	-	-	-	-	0	-	13	1	15
04 NEDERLAND	28	1	0	-	0	-	-	-	-	-	29	7	37
05 BELGIQUE/BELGIE	20	38	7	1	-	-	-	-	-	-	65	21	86
06 LUXEMBOURG	-	-	0	-	-	-	-	-	-	-	0	-	0
07 UNITED KINGDOM	3	-	0	-	-	-	-	-	-	-	3	-	3
08 IRELAND	-	-	-	-	-	-	-	-	-	-	-	-	-
09 DANMARK	8	2	24	-	-	-	-	-	-	-	33	50	83
10 HELLAS	1	-	-	-	-	-	-	-	-	-	0	0	0
20 EUR	84	49	199	1	0	-	-	-	0	0	334	409	743
88 TOTAL THIRD COUNTRIES	230	41	387	7	1	-	-	-	56	21	743	-	-
89 NOT SPECIFIED	-	-	-	-	-	-	-	-	-	-	1	-	-
90 INSGESAMT-TOTAL	314	90	586	8	1	-	-	-	56	21	1077	-	-
	20												
01 BR DEUTSCHLAND	-	363	221	71	650	3	-	-	94	58	1460	900	2360
02 FRANCE	73	-	250	19	157	3	-	-	18	8	529	184	713
03 ITALIA	216	335	-	28	67	0	-	-	20	18	684	183	868
04 NEDERLAND	16	5	12	-	0	-	-	-	5	3	41	82	124
05 BELGIQUE/BELGIE	204	86	82	11	-	1	-	-	18	8	410	63	473
06 LUXEMBOURG	9	3	-	3	-	-	-	-	0	0	16	0	16
07 UNITED KINGDOM	1	1	0	0	0	-	-	-	-	-	2	-	2
08 IRELAND	-	-	-	-	-	-	-	-	-	-	-	-	-
09 DANMARK	10	8	1	0	0	-	-	-	-	0	20	18	38
10 HELLAS	0	0	0	-	0	-	-	-	-	-	0	3	3
20 EUR	529	802	567	129	877	7	-	-	156	96	3162	1433	4596
88 TOTAL THIRD COUNTRIES	378	222	170	25	54	0	-	-	33	52	934	-	-
89 NOT SPECIFIED	-	-	-	-	-	-	-	-	-	-	16	-	-
90 INSGESAMT-TOTAL	907	1023	737	154	931	8	-	-	189	148	4112	-	-
	21												
01 BR DEUTSCHLAND	-	19	4	4	6	0	-	-	8	2	44	86	129
02 FRANCE	4	-	1	0	12	2	-	-	0	1	20	10	29
03 ITALIA	7	15	-	2	1	0	-	-	0	2	27	45	72
04 NEDERLAND	0	0	0	-	-	-	-	-	0	-	0	1	1
05 BELGIQUE/BELGIE	1	1	0	0	-	-	-	-	0	0	3	2	5
06 LUXEMBOURG	0	1	-	0	1	-	-	-	-	-	2	0	2
07 UNITED KINGDOM	1	0	0	-	0	-	-	-	-	-	1	-	1
08 IRELAND	-	-	-	-	-	-	-	-	-	-	-	-	-
09 DANMARK	1	0	-	0	-	-	-	-	-	0	1	1	3
10 HELLAS	0	-	-	-	-	-	-	-	-	-	0	3	3
20 EUR	14	36	7	7	20	2	-	-	9	4	98	149	247
88 TOTAL THIRD COUNTRIES	168	35	34	4	3	0	-	-	5	7	257	-	-
89 NOT SPECIFIED	-	-	-	-	-	-	-	-	-	-	7	-	-
90 INSGESAMT-TOTAL	181	71	41	11	24	2	-	-	14	11	363	-	-
	22												
01 BR DEUTSCHLAND	-	34	15	0	3	-	-	-	5	0	59	64	123
02 FRANCE	7	-	3	-	0	-	-	-	2	0	12	29	41
03 ITALIA	28	16	-	0	7	-	-	-	0	1	53	26	79
04 NEDERLAND	0	10	0	-	17	-	-	-	-	-	28	2	29
05 BELGIQUE/BELGIE	10	26	4	10	-	-	-	-	18	1	68	55	123
06 LUXEMBOURG	2	-	-	-	-	-	-	-	-	-	1	0	1
07 UNITED KINGDOM	0	1	0	-	-	-	-	-	-	-	2	-	2
08 IRELAND	-	-	-	-	-	-	-	-	-	-	-	-	-
09 DANMARK	0	-	-	-	0	-	-	-	-	-	0	1	1
10 HELLAS	-	-	-	-	-	-	-	-	-	-	0	0	0
20 EUR	48	87	22	11	28	-	-	-	25	2	222	176	399
88 TOTAL THIRD COUNTRIES	68	26	37	3	8	0	-	-	7	14	162	-	-
89 NOT SPECIFIED	-	-	-	-	-	-	-	-	-	-	8	-	-
90 INSGESAMT-TOTAL	115	112	59	13	36	0	-	-	32	16	392	-	-
	23												
01 BR DEUTSCHLAND	-	104	111	22	42	1	-	-	40	17	337	304	641
02 FRANCE	61	-	31	1	9	2	-	-	2	1	108	54	161
03 ITALIA	27	59	-	1	1	0	-	-	4	1	94	162	256
04 NEDERLAND	2	1	0	-	2	0	-	-	0	0	4	17	21
05 BELGIQUE/BELGIE	4	3	17	0	-	-	-	-	1	0	25	15	40
06 LUXEMBOURG	0	0	0	0	0	4	-	-	0	0	1	4	5
07 UNITED KINGDOM	3	2	1	0	1	-	-	-	-	-	7	-	7
08 IRELAND	-	-	-	-	-	-	-	-	-	-	-	-	-
09 DANMARK	0	0	0	0	-	-	-	-	0	-	1	6	7
10 HELLAS	0	-	-	-	-	-	-	-	-	-	0	2	2
20 EUR	97	168	160	24	55	3	-	-	48	20	576	564	1140
88 TOTAL THIRD COUNTRIES	1039	317	450	82	40	0	-	-	192	51	2171	-	-
89 NOT SPECIFIED	-	-	-	-	-	-	-	-	-	-	114	-	-
90 INSGESAMT-TOTAL	1136	486	610	106	95	3	-	-	240	71	2861	-	-

EISENBAHN - RAILWAY - CHEMIN DE FER 2.3.2:5 (5A2)
 GRENZUEBERSCHREITENDER VERKEHR NACH RELATION UND GUETERGRUPPE EUR
 INTERNATIONAL TRAFFIC BY RELATION AND GROUP OF GOODS 1985
 TRAFIC INTERNATIONAL PAR RELATION ET GROUPE DE MARCHANDISES 1000 T

BELADELAND COUNTRY OF LOADING PAYS DE CHARGEMENT	ENTLADELAND			COUNTRY OF UNLOADING						PAYS DE DECHARGEMENT			THIRD COUNTR. TOT.(b)	INSG. TOTAL
	D (a)	F (a)	I (a)	NL (a)	B (a)	L (a)	UK (a)	IRL (a)	DK (a)	HEL (a)	EUR			
	GUETERGRUPPE			GROUP OF GOODS			GROUPE DE MARCHANDISES							
							24							
01 BR DEUTSCHLAND	-	287	1950	142	225	2	-	-	61	2	2669	1338	4007	
02 FRANCE	191	-	551	68	153	26	-	-	2	0	991	175	1166	
03 ITALIA	1035	520	-	381	930	0	-	-	14	0	2875	283	3163	
04 NEDERLAND	267	63	442	-	316	1	-	-	3	0	1092	219	1312	
05 BELGIQUE/BELGIE	341	237	672	415	-	2	-	-	1	0	1669	203	1872	
06 LUXEMBOURG	1	0	0	1	0	0	-	-	0	-	3	0	3	
07 UNITED KINGDOM	9	14	106	0	0	0	-	-	-	-	130	-	130	
08 IRELAND	-	-	0	-	-	-	-	-	-	-	0	-	0	
09 DANMARK	235	7	22	6	27	-	-	-	-	0	298	6	304	
10 HELLAS	7	1	1	2	2	1	-	-	-	-	14	4	18	
20 EUR	2087	1130	3745	1015	1654	32	-	-	80	3	9746	2228	11974	
88 TOTAL THIRD COUNTRIES	1270	203	469	191	276	1	-	-	21	27	2458	-	-	
89 NOT SPECIFIED	-	-	-	-	-	-	33	-	-	-	33	-	-	
90 INSGESAMT-TOTAL	3357	1333	4214	1206	1931	33	33	-	102	30	12238	-	-	

(a) AUF DER GRUNDLAGE DES EMPFANGS-ON BASIS OF RECEIPTS-SUR BASE DES RECEPTIONS
 (b) AUF DER GRUNDLAGE DES VERSANDS-ON BASIS OF DISPATCHES-SUR BASE DES EXPEDITIIONS

EISENBAHN - RAILWAY - CHEMIN DE FER 2.4.1 (6A2)
 GRENZUEBERSCHREITENDER VERKEHR NACH RELATION EUR
 INTERNATIONAL TRAFFIC BY RELATION 1985
 TRAFIC INTERNATIONAL PAR RELATION MID TKM

BELADELAND COUNTRY OF LOADING PAYS DE CHARGEMENT	ENTLADELAND			COUNTRY OF UNLOADING						PAYS DE DECHARGEMENT			TOTAL THIRD COUNTR.	NOT SPEC.	INSG. TOTAL
	D	F	I	NL	B	L	UK	IRL	DK	HEL	EUR				
	01 BR DEUTSCHLAND	-	2682	3660	591	1267	395	34	-	534	89	9252			
02 FRANCE	1988	-	5767	288	2518	31	176	0	65	18	10850	1163	-	12014	
03 ITALIA	1942	1568	-	143	298	2	135	0	38	19	4144	1290	-	5434	
04 NEDERLAND	1667	522	205	-	164	2	0	-	7	3	2571	236	-	2806	
05 BELGIQUE/BELGIE	1035	1918	496	603	-	995	6	-	25	6	5086	452	-	5538	
06 LUXEMBOURG	358	128	25	11	396	-	0	-	1	0	918	3	-	921	
07 UNITED KINGDOM	50	37	43	0	5	0	-	-	0	-	136	-	163	299	
08 IRELAND	-	-	0	-	-	-	-	-	-	-	0	-	-	0	
09 DANMARK	290	13	24	3	10	-	0	0	1	1	341	61	-	402	
10 HELLAS	22	0	1	1	0	0	0	-	-	-	25	206	-	231	
20 EUR	7352	6869	10221	1641	4660	1425	353	0	669	135	33325	10621	163	44108	
88 TOTAL THIRD COUN.	4136	727	2033	83	117	0	-	-	237	126	7460	-	-	-	
89 NOT SPECIFIED	-	-	-	-	-	-	215	-	-	-	215	-	-	-	
90 INSGESAMT-TOTAL	11487	7597	12254	1724	4777	1425	567	0	906	261	40999	-	-	-	

DURCHGANGSVERKEHR NACH GUETERGRUPPE

BR DEUTSCHLAND

TRANSIT TRAFFIC BY GROUP OF GOODS

1985

TRAFIC DE TRANSIT PAR GROUPE DE MARCHANDISES

1000 T/MIO TKM

24	NST/R	1000 T	MIO TKM
GUETERGRUPPE			
GROUP OF GOODS			
GROUPE DE MARCHANDISES			
A. WAGENLADUNGEN			
FULL WAGONS			
WAGONS COMPLET			
01	!01	10	6
02	!02,03	367	255
03	!00,06	2	1
04	!05	399	234
05	!04,09	98	52
06	!11,12,13,14,16,17	537	386
07	!18	45	26
08	!21,22,23	500	217
09	!31	0	0
10	!32,33,34	334	201
11	!41,46	91	53
12	!45	31	19
13	!51,52,53,54,55,56	1012	598
14	!64,69	49	29
15	!61,62,63,65	102	68
16	!71,72	80	61
17	!83	49	27
18	!81,82,89	1075	609
19	!84	276	151
20	!91,92,93	537	366
21	!94	40	24
22	!95	113	71
23	!96,97	774	489
24	!99	1483	963
25	!ZUSAMMEN-TOTAL A	8003	4907
B. STUECKGUT-SMALLS-DETAIL			
27	!INSGES.-TOTAL A+B	8003	4907

DURCHGANGSVERKEHR NACH GUETERGRUPPE

FRANCE

TRANSIT TRAFFIC BY GROUP OF GOODS

1985

TRAFIC DE TRANSIT PAR GROUPE DE MARCHANDISES

1000 T/MIO TKM

24	NST/R	1000 T	MIO TKM
GUETERGRUPPE			
GROUP OF GOODS			
GROUPE DE MARCHANDISES			
A. WAGENLADUNGEN			
FULL WAGONS			
WAGONS COMPLET			
01	!01	21	7
02	!02,03	615	530
03	!00,06	0	0
04	!05	57	46
05	!04,09	23	14
06	!11,12,13,14,16,17	142	87
07	!18	27	16
08	!21,22,23	34	20
09	!31	-	-
10	!32,33,34	1171	376
11	!41,46	4	1
12	!45	1	0
13	!51,52,53,54,55,56	957	289
14	!64,69	20	18
15	!61,62,63,65	70	48
16	!71,72	50	17
17	!83	5	2
18	!81,82,89	228	134
19	!84	10	6
20	!91,92,93	211	142
21	!94	9	7
22	!95	31	17
23	!96,97	114	77
24	!99	1928	1476
25	!ZUSAMMEN-TOTAL A	5729	3330
B. STUECKGUT-SMALLS-DETAIL			
27	!INSGES.-TOTAL A+B	5732	3330

EISENBahn - RAILWAY - CHEMIN DE FER
 DURCHGANGSVERKEHR NACH GUETERGRUPPE
 TRANSIT TRAFFIC BY GROUP OF GOODS
 TRAFIC DE TRANSIT PAR GROUPE DE MARCHANDISES

3.1.03 (1B)
 ITALIA
 1985
 1000 T/MIO TKM

24	NST/R	1000 T	MIO TKM
A. WAGENLADUNGEN			
FULL WAGONS			
WAGONS COMPLET			
01	01	17	9
02	02,03	2	2
03	00,06	13	8
04	05	9	6
05	04,09	9	6
06	11,12,13,14,16,17	16	10
07	18	3	2
08	21,22,23	5	3
09	31	-	-
10	32,33,34	7	3
11	41,46	0	0
12	45	2	1
13	51,52,53,54,55,56	13	8
14	64,69	2	1
15	61,62,63,65	16	9
16	71,72	2	1
17	83	5	3
18	81,82,89	63	41
19	84	6	3
20	91,92,93	23	15
21	94	11	7
22	95	3	2
23	96,97	55	36
24	99	2	1
25	ZUSAMMEN-TOTAL A	285	177
B. STUECKGUT-SMALLS-DETAIL			
27	INSGES.-TOTAL A+B	285	177

EISENBahn - RAILWAY - CHEMIN DE FER
 DURCHGANGSVERKEHR NACH GUETERGRUPPE
 TRANSIT TRAFFIC BY GROUP OF GOODS
 TRAFIC DE TRANSIT PAR GROUPE DE MARCHANDISES

3.1.04 (1B)
 NEDERLAND
 1985
 1000 T/MIO TKM

24	NST/R	1000 T	MIO TKM
A. WAGENLADUNGEN			
FULL WAGONS			
WAGONS COMPLET			
01	01	-	-
02	02,03	-	-
03	00,06	-	-
04	05	-	-
05	04,09	-	-
06	11,12,13,14,16,17	-	-
07	18	-	-
08	21,22,23	157	11
09	31	-	-
10	32,33,34	0	0
11	41,46	-	-
12	45	0	0
13	51,52,53,54,55,56	0	0
14	64,69	-	-
15	61,62,63,65	-	-
16	71,72	-	-
17	83	-	-
18	81,82,89	0	0
19	84	-	-
20	91,92,93	0	0
21	94	-	-
22	95	-	-
23	96,97	0	0
24	99	90	4
25	ZUSAMMEN-TOTAL A	248	15
B. STUECKGUT-SMALLS-DETAIL			
27	INSGES.-TOTAL A+B	248	15

EISENBAHN - RAILWAY - CHEMIN DE FER

3.1.05 (1B)

DURCHGANGSVERKEHR NACH GUETERGRUPPE

BELGIQUE/BELGIE

TRANSIT TRAFFIC BY GROUP OF GOODS

1985

TRAFIC DE TRANSIT PAR GROUPE DE MARCHANDISES

1000 T/MIO TKM

24	NST/R	1000 T	MIO TKM
GUETERGRUPPE			
GROUP OF GOODS			
GROUPE DE MARCHANDISES			
A. WAGENLADUNGEN			
FULL WAGONS			
WAGONS COMPLET			
01	!01	231	38
02	!02,03	63	12
03	!00,06	2	0
04	!05	36	8
05	!04,09	12	3
06	!11,12,13,14,16,17	210	39
07	!18	22	4
08	!21,22,23	2282	288
09	!31	1	0
10	!32,33,34	37	7
11	!41,46	30	5
12	!45	2	0
13	!51,52,53,54,55,56	881	159
14	!64,69	10	2
15	!61,62,63,65	34	6
16	!71,72	718	92
17	!83	9	2
18	!81,82,89	564	99
19	!84	20	4
20	!91,92,93	118	24
21	!94	43	5
22	!95	21	4
23	!96,97	121	27
24	!99	170	29
25	!ZUSAMMEN-TOTAL A	5637	857
B. STUECKGUT-SMALLS-DETAIL			
27	!INSGES.-TDOTAL A+B	5640	857

EISENBAHN - RAILWAY - CHEMIN DE FER

3.1.06 (1B)

DURCHGANGSVERKEHR NACH GUETERGRUPPE

LUXEMBOURG

TRANSIT TRAFFIC BY GROUP OF GOODS

1985

TRAFIC DE TRANSIT PAR GROUPE DE MARCHANDISES

1000 T/MIO TKM

24	NST/R	1000 T	MIO TKM
GUETERGRUPPE			
GROUP OF GOODS			
GROUPE DE MARCHANDISES			
A. WAGENLADUNGEN			
FULL WAGONS			
WAGONS COMPLET			
01	!01	52	3
02	!02,03	50	2
03	!00,06	-	-
04	!05	6	0
05	!04,09	9	0
06	!11,12,13,14,16,17	27	1
07	!18	0	0
08	!21,22,23	376	25
09	!31	606	22
10	!32,33,34	617	24
11	!41,46	588	21
12	!45	0	0
13	!51,52,53,54,55,56	932	34
14	!64,69	8	0
15	!61,62,63,65	3	0
16	!71,72	88	7
17	!83	3	0
18	!81,82,89	165	8
19	!84	1	0
20	!91,92,93	72	3
21	!94	2	0
22	!95	28	2
23	!96,97	15	1
24	!99	1289	14
25	!ZUSAMMEN-TOTAL A	4938	168
B. STUECKGUT-SMALLS-DETAIL			
27	!INSGES.-TOTAL A+B	4939	168

EISENBahn - RAILWAY - CHEMIN DE FER
 DURCHGANGSVERKEHR NACH GUETERGRUPPE
 TRANSIT TRAFFIC BY GROUP OF GOODS
 TRAFIC DE TRANSIT PAR GROUPE DE MARCHANDISES

3.1.09 (1B)
 DANMARK
 1985
 1000 T/MIO TKM

24	NST/R	1000 T	MIO TKM
GUETERGRUPPE			
GROUP OF GOODS			
GROUPE DE MARCHANDISES			
A. WAGENLADUNGEN			
FULL WAGONS			
WAGONS COMPLET			
01	01	-	-
02	02,03	42	11
03	00,06	0	0
04	05	187	53
05	04,09	8	2
06	11,12,13,14,16,17	125	33
07	18	1	0
08	21,22,23	1	0
09	31	0	0
10	32,33,34	2	1
11	41,46	18	5
12	45	10	3
13	51,52,53,54,55,56	328	85
14	64,69	24	6
15	61,62,63,65	45	12
16	71,72	2	0
17	83	0	0
18	81,82,89	161	43
19	84	19	5
20	91,92,93	124	33
21	94	10	3
22	95	39	10
23	96,97	228	59
24	99	68	18
25	ZUSAMMEN-TOTAL A	1443	381
B. STUECKGUT-SMALLS-DETAIL			
27	INSGES.-TOTAL A+B	1451	381

EISENBahn - RAILWAY - CHEMIN DE FER
 DURCHGANGSVERKEHR NACH GUETERGRUPPE
 TRANSIT TRAFFIC BY GROUP OF GOODS
 TRAFIC DE TRANSIT PAR GROUPE DE MARCHANDISES

3.1.11 (1B)
 EUR
 1985
 1000 T/MIO TKM

24	NST/R	1000 T	MIO TKM
GUETERGRUPPE			
GROUP OF GOODS			
GROUPE DE MARCHANDISES			
A. WAGENLADUNGEN			
FULL WAGONS			
WAGONS COMPLET			
01	01	.	63
02	02,03	.	812
03	00,06	.	10
04	05	.	347
05	04,09	.	77
06	11,12,13,14,16,17	.	555
07	18	.	47
08	21,22,23	.	564
09	31	.	22
10	32,33,34	.	612
11	41,46	.	86
12	45	.	23
13	51,52,53,54,55,56	.	1172
14	64,69	.	58
15	61,62,63,65	.	144
16	71,72	.	179
17	83	.	34
18	81,82,89	.	923
19	84	.	169
20	91,92,93	.	582
21	94	.	45
22	95	.	106
23	96,97	.	690
24	99	.	2505
25	ZUSAMMEN-TOTAL A	.	9835
B. STUECKGUT-SMALLS-DETAIL			
27	INSGES.-TOTAL A+B	.	.

EISENBAHN - RAILWAY - CHEMIN DE FER

3.2.01:1 (5B)

DURCHGANGSVERKEHR NACH LAND

BR DEUTSCHLAND

TRANSIT TRAFFIC BY COUNTRY

1985

TRAFIC DE TRANSIT PAR PAYS

1000 T

BELADELAND COUNTRY OF LOADING PAYS DE CHARGEMENT	ENTLADELAND				COUNTRY OF UNLOADING				PAYS DE DECHARGEMENT			
	01	02	03	04	05	06	07	08	09	10	20	
01 BR DEUTSCHLAND	-	-	-	-	-	-	-	-	-	-	-	
02 FRANCE	-	28	-	1	-	-	-	-	92	2	123	
03 ITALIA	-	-	-	326	74	0	3	-	60	-	463	
04 NEDERLAND	-	2	505	-	-	-	-	-	17	5	529	
05 BELGIQUE/BELGIE	-	-	87	0	-	-	-	-	81	14	182	
06 LUXEMBOURG	-	-	0	0	-	-	-	-	5	0	6	
07 UNITED KINGDOM	-	-	3	-	-	-	-	-	0	0	4	
08 IRELAND	-	-	-	-	-	-	-	-	-	-	-	
09 DANMARK	-	17	66	6	23	-	3	-	-	3	117	
10 HELLAS	-	1	-	6	2	-	-	-	-	-	8	
20 EUR	-	48	661	338	99	0	6	-	256	24	1433	
28 NORWAY	-	6	9	1	0	-	-	-	-	0	17	
30 SWEDEN	-	299	397	85	86	0	2	-	-	1	870	
32 FINLAND	-	0	1	0	0	-	-	-	-	0	1	
36 SWITZERLAND	-	0	1	163	39	0	31	-	34	0	269	
38 AUSTRIA	-	69	1	94	104	0	114	-	42	-	423	
40 PORTUGAL	-	-	-	-	-	-	-	-	0	-	0	
42 SPAIN	-	-	-	-	-	-	-	-	14	-	14	
48 YUGOSLAVIA	-	0	-	7	10	0	2	-	10	-	29	
52 TURKEY	-	-	-	-	-	-	-	-	-	-	-	
56 USSR	-	-	-	-	-	-	-	-	-	-	-	
58 GERMAN DR	-	150	153	33	110	0	0	-	8	0	454	
60 POLAND	-	33	0	21	17	0	1	-	1	-	73	
62 CZECHOSLOVAKIA	-	108	0	54	32	0	0	-	30	-	224	
64 HUNGARY	-	4	-	47	8	0	0	-	33	-	92	
66 RUMANIA	-	1	-	11	5	0	0	-	1	-	18	
68 BULGARIA	-	1	-	2	1	-	0	-	0	-	4	
71 TOTAL STATE TRADING	-	297	153	175	182	1	3	-	82	0	894	
72 OTHER EUROP. COUNTRIES	-	-	-	-	-	-	-	-	-	-	-	
80 NEAR AND MIDDLE EAST	-	-	-	-	-	-	-	-	-	-	-	
83 OTHER COUNTRIES	-	-	-	-	-	-	-	-	-	-	-	
88 TOTAL THIRD COUNTRIES	-	672	561	518	411	1	151	-	173	1	2489	
95 ZUSAMMEN-TOTAL	-	720	1222	857	510	1	157	-	429	25	3922	

EISENBAHN - RAILWAY - CHEMIN DE FER

3.2.01:2 (5B)

DURCHGANGSVERKEHR NACH LAND

BR DEUTSCHLAND

TRANSIT TRAFFIC BY COUNTRY

1985

TRAFIC DE TRANSIT PAR PAYS

1000 T

BELADELAND COUNTRY OF LOADING PAYS DE CHARGEMENT	ENTLADELAND				COUNTRY OF UNLOADING				PAYS DE DECHARGEMENT			
	28	30	32	36	38	40	42	48	52	56	58	
01 BR DEUTSCHLAND	-	-	-	-	-	-	-	-	-	-	-	
02 FRANCE	26	157	3	2	136	-	-	2	0	-	322	
03 ITALIA	29	93	1	1	353	-	-	-	-	-	5	
04 NEDERLAND	1	49	-	711	181	124	0	40	1	-	140	
05 BELGIQUE/BELGIE	15	88	1	181	124	-	-	31	0	-	113	
06 LUXEMBOURG	0	4	0	0	7	-	-	5	0	-	1	
07 UNITED KINGDOM	-	1	-	9	9	-	-	5	1	-	0	
08 IRELAND	-	-	-	0	-	-	-	-	-	-	-	
09 DANMARK	-	-	-	65	7	0	0	2	9	-	1	
10 HELLAS	-	-	-	0	-	-	-	-	-	-	-	
20 EUR	71	393	5	968	637	0	1	85	11	-	583	
28 NORWAY	-	-	-	7	0	-	1	0	0	-	-	
30 SWEDEN	-	0	-	282	22	0	11	2	-	-	-	
32 FINLAND	-	-	-	3	1	0	0	0	-	-	1	
36 SWITZERLAND	11	51	1	3	0	-	-	0	0	-	9	
38 AUSTRIA	4	35	2	16	0	1	5	-	-	-	2	
40 PORTUGAL	-	-	-	-	1	-	-	-	-	-	1	
42 SPAIN	1	31	1	0	5	-	-	-	-	-	35	
48 YUGOSLAVIA	2	4	1	0	-	-	-	-	-	-	0	
52 TURKEY	-	-	-	-	-	-	-	-	-	-	-	
56 USSR	-	-	-	-	-	-	-	-	-	-	-	
58 GERMAN DR	0	-	0	73	95	0	4	0	-	-	-	
60 POLAND	-	-	0	14	1	0	1	-	-	-	-	
62 CZECHOSLOVAKIA	-	-	0	64	1	0	11	-	-	-	-	
64 HUNGARY	-	1	2	0	-	-	-	-	-	-	-	
66 RUMANIA	-	0	0	0	0	-	-	-	-	-	-	
68 BULGARIA	0	0	0	-	-	-	-	-	-	-	0	
71 TOTAL STATE TRADING	2	5	4	151	96	1	16	0	-	-	0	
72 OTHER EUROP. COUNTRIES	-	-	-	-	-	-	-	-	-	-	-	
80 NEAR AND MIDDLE EAST	-	-	-	-	-	-	-	-	-	-	-	
83 OTHER COUNTRIES	-	-	-	-	-	-	-	-	-	-	-	
88 TOTAL THIRD COUNTRIES	19	123	7	461	125	1	33	2	0	-	47	
95 ZUSAMMEN-TOTAL	90	516	12	1429	763	1	34	87	11	-	630	

E I S E N B A H N - R A I L W A Y - C H E M I N D E F E R

3.2.01:3 (5B)

DURCHGANGSVERKEHR NACH LAND BR DEUTSCHLAND

TRANSIT TRAFFIC BY COUNTRY 1985

TRAFIC DE TRANSIT PAR PAYS 1000 T

BELADELAND COUNTRY OF LOADING PAYS DE CHARGEMENT	ENTLADELAND				COUNTRY OF UNLOADING				PAYS DE DECHARGEMENT			
	60	62	64	66	68	71	72	80	83	88	95	
01 BR DEUTSCHLAND	-	-	-	-	-	-	-	-	-	-	-	
02 FRANCE	48	25	35	2	3	438	-	-	-	763	886	
03 ITALIA	-	1	0	-	0	6	-	-	-	130	593	
04 NEDERLAND	33	39	55	35	24	366	-	5	-	1487	2015	
05 BELGIQUE/BELGIE	22	29	49	14	28	285	-	0	-	694	876	
06 LUXEMBOURG	0	0	0	0	0	6	-	-	-	18	34	
07 UNITED KINGDOM	1	0	1	0	1	8	-	-	-	27	30	
08 IRELAND	-	-	-	-	-	-	-	-	-	0	0	
09 DANMARK	-	2	0	-	0	6	-	-	-	87	204	
10 HELLAS	-	-	-	-	-	-	-	-	-	0	8	
20 EUR	104	96	141	51	57	1115	-	5	-	3205	4638	
28 NORWAY	-	0	0	-	0	0	-	-	-	9	26	
30 SWEDEN	-	0	0	0	0	2	-	-	-	317	1187	
32 FINLAND	-	-	0	0	0	1	-	-	-	5	6	
36 SWITZERLAND	6	5	1	-	-	20	-	-	-	86	355	
38 AUSTRIA	0	0	0	0	0	2	-	-	-	65	488	
40 PORTUGAL	0	1	-	-	-	2	-	-	-	2	2	
42 SPAIN	2	42	0	0	0	79	-	-	-	117	132	
48 YUGOSLAVIA	-	-	-	-	-	0	-	-	-	7	36	
52 TURKEY	-	-	-	-	-	-	-	-	-	-	-	
56 USSR	-	-	-	-	-	-	-	-	-	-	-	
58 GERMAN DR	-	-	-	-	0	0	-	-	-	172	626	
60 POLAND	-	-	-	-	-	-	-	-	-	15	88	
62 CZECHOSLOVAKIA	-	-	-	-	-	-	-	-	-	76	300	
64 HUNGARY	-	-	-	-	-	-	-	-	-	3	95	
66 RUMANIA	-	-	-	-	-	-	-	-	-	1	19	
68 BULGARIA	-	-	-	-	-	0	-	-	-	1	5	
71 TOTAL STATE TRADING	-	-	-	-	0	0	-	-	-	275	1169	
72 OTHER EUROP. COUNTRIES	-	-	-	-	-	-	-	-	-	-	-	
80 NEAR AND MIDDLE EAST	-	-	-	-	-	-	-	-	-	-	-	
83 OTHER COUNTRIES	-	-	-	-	-	-	-	-	-	-	-	
88 TOTAL THIRD COUNTRIES	8	47	1	1	0	107	-	-	-	876	3365	
95 ZUSAMMEN-TOTAL	111	143	142	51	57	1222	-	5	-	4081	8002	

E I S E N B A H N - R A I L W A Y - C H E M I N D E F E R

3.2.02:1 (5B)

DURCHGANGSVERKEHR NACH LAND FRANCE

TRANSIT TRAFFIC BY COUNTRY 1985

TRAFIC DE TRANSIT PAR PAYS 1000 T

BELADELAND COUNTRY OF LOADING PAYS DE CHARGEMENT	ENTLADELAND				COUNTRY OF UNLOADING				PAYS DE DECHARGEMENT			
	01	02	03	04	05	06	07	08	09	10	20	
01 BR DEUTSCHLAND	-	-	27	-	9	10	-	-	-	-	46	
02 FRANCE	-	-	-	-	-	-	-	-	-	-	-	
03 ITALIA	2	-	-	11	640	0	425	0	-	-	1079	
04 NEDERLAND	0	-	22	0	0	-	-	-	-	0	22	
05 BELGIQUE/BELGIE	3	-	1217	-	-	-	-	-	-	-	1219	
06 LUXEMBOURG	127	-	82	-	-	-	-	-	-	-	209	
07 UNITED KINGDOM	0	-	213	-	-	-	-	-	-	-	214	
08 IRELAND	-	-	0	-	-	-	-	-	-	-	0	
09 DANMARK	-	-	0	-	-	-	-	-	-	-	0	
10 HELLAS	-	-	-	-	-	-	-	-	-	-	-	
20 EUR	132	-	1561	11	649	11	425	0	-	0	2789	
28 NORWAY	-	-	-	-	-	-	-	-	-	-	-	
30 SWEDEN	-	-	-	-	-	-	-	-	-	-	-	
32 FINLAND	-	-	-	-	-	-	-	-	-	-	-	
36 SWITZERLAND	1	-	-	2	124	4	40	-	1	-	172	
38 AUSTRIA	-	-	-	-	-	-	-	-	-	-	-	
40 PORTUGAL	11	-	11	0	1	-	0	-	-	-	24	
42 SPAIN	266	-	71	30	49	-	157	-	12	0	586	
48 YUGOSLAVIA	-	-	-	4	3	-	8	-	-	-	15	
52 TURKEY	-	-	-	-	-	-	-	-	-	-	-	
56 USSR	-	-	-	-	-	-	-	-	-	-	-	
58 GERMAN DR	-	-	-	-	0	-	-	-	-	-	0	
60 POLAND	-	-	-	-	-	-	-	-	-	-	-	
62 CZECHOSLOVAKIA	-	-	-	-	-	-	-	-	-	-	-	
64 HUNGARY	-	-	0	1	0	-	0	-	-	-	2	
66 RUMANIA	-	-	-	-	5	-	0	-	-	-	6	
68 BULGARIA	-	-	-	-	-	-	0	-	-	-	0	
71 TOTAL STATE TRADING	-	-	0	5	9	-	8	-	-	-	22	
72 OTHER EUROP. COUNTRIES	-	-	-	-	-	-	-	-	-	-	-	
80 NEAR AND MIDDLE EAST	-	-	-	-	-	-	-	-	-	-	-	
83 OTHER COUNTRIES	-	-	-	-	-	-	-	-	-	-	-	
88 TOTAL THIRD COUNTRIES	278	-	82	38	183	4	205	-	13	0	804	
95 ZUSAMMEN-TOTAL	410	-	1643	49	831	15	630	0	13	0	3593	

EISENBAHN - RAILWAY - CHEMIN DE FER 3.2.02:2 (5B)
 DURCHGANGSVERKEHR NACH LAND FRANCE
 TRANSIT TRAFFIC BY COUNTRY 1985
 TRAFIC DE TRANSIT PAR PAYS 1000 T

BELADELAND COUNTRY OF LOADING PAYS DE CHARGEMENT	ENTLADELAND			COUNTRY OF UNLOADING						PAYS DE DECHARGEMENT		
	28	30	32	36	38	40	42	48	52	56	58	
01 BR DEUTSCHLAND	-	-	-	48	0	8	49	-	-	-	-	
02 FRANCE	-	-	-	-	-	-	-	-	-	-	-	
03 ITALIA	-	-	-	-	-	16	10	-	-	-	-	
04 NEDERLAND	-	-	-	64	-	-	3	0	-	-	-	
05 BELGIQUE/BELGIE	-	0	-	1421	0	1	2	7	0	-	-	
06 LUXEMBOURG	-	-	-	175	-	-	-	-	-	-	-	
07 UNITED KINGDOM	-	-	-	59	0	23	19	15	-	-	-	
08 IRELAND	-	-	-	-	-	-	-	-	-	-	-	
09 DANMARK	-	-	-	-	-	0	-	-	-	-	-	
10 HELLAS	-	-	-	-	-	-	-	-	-	-	-	
20 EUR	-	0	-	1768	0	47	83	22	0	-	-	
28 NORWAY	-	-	-	-	-	-	-	-	-	-	-	
30 SWEDEN	-	-	-	-	-	0	5	-	-	-	-	
32 FINLAND	-	-	-	-	-	-	-	-	-	-	-	
36 SWITZERLAND	0	-	-	-	-	3	3	-	-	-	1	
38 AUSTRIA	-	-	-	-	-	0	0	-	-	-	-	
40 PORTUGAL	-	-	-	5	2	-	-	0	-	-	1	
42 SPAIN	1	23	0	70	4	-	-	0	-	-	32	
48 YUGOSLAVIA	-	-	-	-	-	-	-	2	-	-	-	
52 TURKEY	-	-	-	-	-	-	-	0	-	-	-	
56 USSR	-	-	-	-	-	-	-	-	-	-	-	
58 GERMAN DR	-	-	-	-	-	1	1	-	-	-	-	
60 POLAND	-	-	-	0	-	-	0	-	-	-	-	
62 CZECHOSLOVAKIA	-	-	-	-	-	0	8	-	-	-	-	
64 HUNGARY	-	-	-	-	-	0	1	-	-	-	-	
66 RUMANIA	-	-	-	-	-	-	0	-	-	-	-	
68 BULGARIA	-	-	-	-	-	-	0	-	-	-	-	
71 TOTAL STATE TRADING	-	-	-	0	-	1	11	-	-	-	-	
72 OTHER EUROP. COUNTRIES	-	-	-	-	-	-	-	-	-	-	-	
80 NEAR AND MIDDLE EAST	-	-	-	-	-	-	-	-	-	-	-	
83 OTHER COUNTRIES	-	-	-	-	-	-	-	-	-	-	-	
88 TOTAL THIRD COUNTRIES	1	23	0	76	6	4	20	0	-	-	34	
95 ZUSAMMEN-TOTAL	1	23	0	1843	6	52	103	22	0	-	34	

EISENBAHN - RAILWAY - CHEMIN DE FER 3.2.02:3 (5B)
 DURCHGANGSVERKEHR NACH LAND FRANCE
 TRANSIT TRAFFIC BY COUNTRY 1985
 TRAFIC DE TRANSIT PAR PAYS 1000 T

BELADELAND COUNTRY OF LOADING PAYS DE CHARGEMENT	ENTLADELAND				COUNTRY OF UNLOADING				PAYS DE DECHARGEMENT			
	60	62	64	66	68	71	72	80	83	88	95	
01 BR DEUTSCHLAND	-	-	-	-	-	-	-	-	-	105	151	
02 FRANCE	-	-	-	-	-	-	-	-	-	26	1105	
03 ITALIA	-	-	-	-	-	-	-	-	-	67	89	
04 NEDERLAND	-	-	0	-	-	0	-	-	-	1433	2652	
05 BELGIQUE/BELGIE	-	-	1	1	-	9	-	-	-	175	384	
06 LUXEMBOURG	-	-	-	-	-	-	-	-	-	127	341	
07 UNITED KINGDOM	-	-	1	3	7	26	-	-	-	-	0	
08 IRELAND	-	-	-	-	-	-	-	-	-	0	0	
09 DANMARK	-	-	-	-	-	-	-	-	-	0	0	
10 HELLAS	-	-	-	-	-	-	-	-	-	-	-	
20 EUR	-	-	2	4	7	35	-	-	-	1933	4722	
28 NORWAY	-	-	-	-	-	-	-	-	-	-	-	
30 SWEDEN	-	-	-	-	-	-	-	-	-	5	5	
32 FINLAND	-	-	-	-	-	-	-	-	-	-	-	
36 SWITZERLAND	-	-	-	-	-	1	-	-	-	7	179	
38 AUSTRIA	-	-	-	-	-	-	-	-	-	0	0	
40 PORTUGAL	0	1	-	-	-	2	-	-	-	9	33	
42 SPAIN	-	37	0	0	-	70	-	-	-	168	754	
48 YUGOSLAVIA	-	-	-	-	-	-	-	-	-	2	17	
52 TURKEY	-	-	-	-	-	-	-	-	-	0	0	
56 USSR	-	-	-	-	-	-	-	-	-	1	1	
58 GERMAN DR	-	-	-	-	-	-	-	-	-	0	0	
60 POLAND	-	-	-	-	-	-	-	-	-	8	8	
62 CZECHOSLOVAKIA	-	-	-	-	-	-	-	-	-	1	3	
64 HUNGARY	-	-	-	-	-	-	-	-	-	0	6	
66 RUMANIA	-	-	-	-	-	-	-	-	-	0	0	
68 BULGARIA	-	-	-	-	-	-	-	-	-	12	35	
71 TOTAL STATE TRADING	-	-	-	-	-	-	-	-	-	-	-	
72 OTHER EUROP. COUNTRIES	-	-	-	-	-	-	-	-	-	-	-	
80 NEAR AND MIDDLE EAST	-	-	-	-	-	-	-	-	-	-	-	
83 OTHER COUNTRIES	-	-	-	-	-	-	-	-	-	-	-	
88 TOTAL THIRD COUNTRIES	0	38	0	0	-	72	-	-	-	203	1007	
95 ZUSAMMEN-TOTAL	0	38	2	4	7	107	-	-	-	2136	5729	

EISENBahn - RAILWAY - CHEMIN DE FER

3.2.03:1 (5B)

DURCHGANGSVERKEHR NACH LAND ITALIA

TRANSIT TRAFFIC BY COUNTRY 1985

TRAFIC DE TRANSIT PAR PAYS 1000 T

BELADELAND COUNTRY OF LOADING PAYS DE CHARGEMENT	ENTLADELAND - COUNTRY OF UNLOADING										PAYS DE DECHARGEMENT			
	01	02	03	04	05	06	07	08	09	10	20	21	22	23
01 BR DEUTSCHLAND	-	-	-	-	-	-	-	-	-	-	-	-	-	-
02 FRANCE	-	-	-	-	-	-	-	-	-	-	-	21	-	21
03 ITALIA	-	-	-	-	-	-	-	-	-	-	-	-	-	-
04 NEDERLAND	-	-	-	-	-	-	-	-	-	-	-	-	-	-
05 BELGIQUE/BELGIE	-	-	-	-	-	-	-	-	-	-	-	0	-	0
06 LUXEMBOURG	-	-	-	-	-	-	-	-	-	-	-	-	-	-
07 UNITED KINGDOM	-	-	-	-	-	-	-	-	-	-	-	-	-	-
08 IRELAND	-	-	-	-	-	-	-	-	-	-	-	-	-	-
09 DANMARK	-	-	-	-	-	-	-	-	-	-	-	-	-	-
10 HELLAS	-	1	-	-	-	-	-	-	-	-	-	-	-	1
20 EUR	-	1	-	-	-	-	-	-	-	-	-	21	-	22
28 NORWAY	-	-	-	-	-	-	-	-	-	-	-	-	-	-
30 SWEDEN	-	-	-	-	-	-	-	-	-	-	-	-	-	-
32 FINLAND	-	-	-	-	-	-	-	-	-	-	-	-	-	-
36 SWITZERLAND	-	1	-	-	-	-	-	-	-	-	-	0	-	1
38 AUSTRIA	-	5	-	-	-	-	-	-	-	-	-	-	-	5
40 PORTUGAL	-	-	-	-	-	-	-	-	-	-	-	-	-	-
42 SPAIN	-	-	-	-	-	-	-	-	-	-	-	0	-	0
48 YUGOSLAVIA	0	35	-	-	-	-	-	-	6	-	-	-	-	41
52 TURKEY	-	-	-	-	-	-	-	-	-	-	-	-	-	-
56 USSR	-	-	-	-	-	-	-	-	-	-	-	-	-	-
58 GERMAN DR	-	-	-	-	-	-	-	-	-	-	-	-	-	-
60 POLAND	-	-	-	-	-	-	-	-	-	-	-	-	-	-
62 CZECHOSLOVAKIA	-	-	-	-	-	-	-	-	-	-	-	-	-	-
64 HUNGARY	-	5	-	-	-	-	-	-	-	-	-	-	-	5
66 RUMANIA	-	51	-	-	-	-	-	-	-	-	-	-	-	51
68 BULGARIA	-	0	-	-	-	-	-	-	-	-	-	-	-	0
71 TOTAL STATE TRADING	0	91	-	-	-	-	-	-	6	-	-	-	-	97
72 OTHER EUROP. COUNTRIES	-	-	-	-	-	-	-	-	-	-	-	-	-	-
80 NEAR AND MIDDLE EAST	-	-	-	-	-	-	-	-	-	-	-	-	-	-
83 OTHER COUNTRIES	-	-	-	-	-	-	-	-	-	-	-	-	-	-
88 TOTAL THIRD COUNTRIES	0	97	-	-	-	-	-	-	6	-	-	1	-	104
95 ZUSAMMEN-TOTAL	0	97	-	-	-	-	-	-	6	-	-	22	-	125

EISENBahn - RAILWAY - CHEMIN DE FER

3.2.03:2 (5B)

DURCHGANGSVERKEHR NACH LAND ITALIA

TRANSIT TRAFFIC BY COUNTRY 1985

TRAFIC DE TRANSIT PAR PAYS 1000 T

BELADELAND COUNTRY OF LOADING PAYS DE CHARGEMENT	ENTLADELAND - COUNTRY OF UNLOADING										PAYS DE DECHARGEMENT			
	28	30	32	36	38	40	42	48	52	56	58	59	60	61
01 BR DEUTSCHLAND	-	-	-	-	-	-	-	-	-	-	-	0	-	-
02 FRANCE	-	-	-	1	-	12	-	-	-	-	-	59	-	-
03 ITALIA	-	-	-	-	-	-	-	-	-	-	-	-	-	-
04 NEDERLAND	-	-	-	-	-	-	-	-	-	-	-	0	-	-
05 BELGIQUE/BELGIE	-	-	-	-	-	-	-	-	-	-	-	0	-	-
06 LUXEMBOURG	-	-	-	-	-	-	-	-	-	-	-	-	-	-
07 UNITED KINGDOM	-	-	-	-	-	-	-	-	-	-	-	8	-	-
08 IRELAND	-	-	-	-	-	-	-	-	-	-	-	-	-	-
09 DANMARK	-	-	-	-	-	-	-	-	-	-	-	-	-	-
10 HELLAS	-	-	-	0	-	-	-	0	-	-	-	-	-	-
20 EUR	-	-	-	1	-	12	-	0	-	67	-	-	-	-
28 NORWAY	-	-	-	-	-	-	-	-	-	-	-	-	-	-
30 SWEDEN	-	-	-	0	-	-	-	-	-	-	-	-	-	-
32 FINLAND	-	-	-	-	-	-	-	-	-	-	-	-	-	-
36 SWITZERLAND	-	-	-	0	-	0	-	-	-	13	-	-	-	-
38 AUSTRIA	-	-	-	2	-	0	-	0	-	0	-	-	-	-
40 PORTUGAL	-	-	-	-	-	0	-	-	-	0	-	-	-	-
42 SPAIN	-	-	-	-	-	0	-	-	-	1	-	-	-	-
48 YUGOSLAVIA	-	-	-	25	-	-	-	4	-	-	-	-	-	-
52 TURKEY	-	-	-	-	-	-	-	-	-	-	-	-	-	-
56 USSR	-	-	-	-	-	-	-	-	-	-	-	-	-	-
58 GERMAN DR	-	-	-	-	-	-	-	-	-	-	-	-	-	-
60 POLAND	-	-	-	-	-	-	-	-	-	-	-	-	-	-
62 CZECHOSLOVAKIA	-	-	-	-	-	-	-	-	-	-	-	-	-	-
64 HUNGARY	-	-	-	12	-	-	0	1	-	-	-	-	-	-
66 RUMANIA	-	-	-	0	-	-	0	0	-	-	-	-	-	-
68 BULGARIA	-	-	-	0	-	-	-	0	-	-	-	-	-	-
71 TOTAL STATE TRADING	-	-	-	37	-	-	0	6	-	-	-	-	-	-
72 OTHER EUROP. COUNTRIES	-	-	-	-	-	-	-	-	-	-	-	-	-	-
80 NEAR AND MIDDLE EAST	-	-	-	-	-	-	-	-	-	-	-	-	-	-
83 OTHER COUNTRIES	-	-	-	-	-	-	-	-	-	-	-	-	-	-
88 TOTAL THIRD COUNTRIES	-	-	-	39	0	0	0	6	15	-	-	-	-	-
95 ZUSAMMEN-TOTAL	-	-	-	40	12	0	0	6	82	-	-	-	-	-

EISENBAHN - RAILWAY - CHEMIN DE FER 3.2.03:3 (5B)
 DURCHGANGSVERKEHR NACH LAND ITALIA
 TRANSIT TRAFFIC BY COUNTRY 1985
 TRAFIC DE TRANSIT PAR PAYS 1000 T

BELADELAND COUNTRY OF LOADING PAYS DE CHARGEMENT	ENTLADELAND			COUNTRY OF UNLOADING					PAYS DE DECHARGEMENT			
	60	62	64	66	68	71	72	80	83	88	95	
01 BR DEUTSCHLAND	-	-	-	-	-	-	0	-	-	-	0	0
02 FRANCE	0	0	2	3	3	67	-	-	-	80	101	-
03 ITALIA	-	-	-	-	-	-	-	-	-	-	-	-
04 NEDERLAND	-	-	-	-	-	0	-	-	-	0	0	-
05 BELGIQUE/BELGIE	-	-	-	-	-	0	-	-	-	0	0	-
06 LUXEMBOURG	-	-	-	-	-	-	-	-	-	-	-	-
07 UNITED KINGDOM	-	-	-	0	-	8	-	-	-	8	8	-
08 IRELAND	-	-	-	-	-	-	-	-	-	-	-	-
09 DANMARK	-	-	-	-	-	-	-	-	-	-	-	-
10 HELLAS	-	-	-	-	-	-	-	-	-	0	1	-
20 EUR	0	0	2	3	3	76	-	-	-	89	110	-
28 NORWAY	-	-	-	-	-	-	-	-	-	-	-	-
30 SWEDEN	-	-	-	-	-	-	-	-	-	0	0	-
32 FINLAND	-	-	-	-	-	-	-	-	-	-	-	-
36 SWITZERLAND	0	-	0	-	2	15	-	-	-	15	17	-
38 AUSTRIA	-	-	-	-	-	0	0	-	-	2	7	-
40 PORTUGAL	-	-	-	-	-	0	-	-	-	0	0	-
42 SPAIN	-	-	0	2	0	4	-	-	-	4	4	-
48 YUGOSLAVIA	-	-	-	0	-	0	-	-	-	29	70	-
52 TURKEY	-	-	-	-	-	-	-	-	-	-	-	-
56 USSR	-	-	-	-	-	-	-	-	-	-	-	-
58 GERMAN DR	-	-	-	-	-	-	-	-	-	-	-	-
60 POLAND	-	-	-	-	-	-	-	-	-	-	-	-
62 CZECHOSLOVAKIA	-	-	-	-	-	-	-	-	-	-	-	-
64 HUNGARY	-	-	-	-	-	-	-	-	-	12	17	-
66 RUMANIA	-	-	-	-	-	-	-	-	-	2	53	-
68 BULGARIA	-	-	-	-	-	-	-	-	-	0	0	-
71 TOTAL STATE TRADING	-	-	-	0	-	0	-	-	-	43	140	-
72 OTHER EUROP. COUNTRIES	-	-	-	5	-	5	1	-	-	6	6	-
80 NEAR AND MIDDLE EAST	-	-	-	-	-	-	-	-	-	-	-	-
83 OTHER COUNTRIES	-	-	-	-	-	-	-	-	-	-	-	-
88 TOTAL THIRD COUNTRIES	0	-	0	7	2	24	1	-	-	71	174	-
95 ZUSAMMEN-TOTAL	0	0	2	10	5	100	1	-	-	159	285	-

EISENBAHN - RAILWAY - CHEMIN DE FER 3.2.04:1 (5B)
 DURCHGANGSVERKEHR NACH LAND NEDERLAND
 TRANSIT TRAFFIC BY COUNTRY 1985
 TRAFIC DE TRANSIT PAR PAYS 1000 T

BELADELAND COUNTRY OF LOADING PAYS DE CHARGEMENT	ENTLADELAND			COUNTRY OF UNLOADING					PAYS DE DECHARGEMENT			
	01	02	03	04	05	06	07	08	09	10	20	
01 BR DEUTSCHLAND	1	29	-	-	107	-	0	-	-	-	136	-
02 FRANCE	-	-	-	-	-	-	-	-	-	-	-	-
03 ITALIA	-	-	-	-	-	-	-	-	-	-	-	-
04 NEDERLAND	-	-	-	-	-	-	-	-	-	-	-	-
05 BELGIQUE/BELGIE	110	-	-	-	1	-	-	-	-	-	111	-
06 LUXEMBOURG	-	-	-	-	-	-	-	-	-	-	-	-
07 UNITED KINGDOM	-	-	-	-	-	-	-	-	-	-	-	-
08 IRELAND	-	-	-	-	-	-	-	-	-	-	-	-
09 DANMARK	-	-	-	-	-	-	-	-	-	-	-	-
10 HELLAS	-	-	-	-	-	-	-	-	-	-	-	-
20 EUR	111	29	-	-	108	-	0	-	-	-	247	-
28 NORWAY	-	-	-	-	-	-	-	-	-	-	-	-
30 SWEDEN	-	-	-	-	0	-	-	-	-	-	0	-
32 FINLAND	-	-	-	-	-	-	-	-	-	-	-	-
36 SWITZERLAND	-	-	-	-	-	-	-	-	-	-	-	-
38 AUSTRIA	-	-	-	-	-	-	-	-	-	-	-	-
40 PORTUGAL	-	-	-	-	-	-	-	-	-	-	-	-
42 SPAIN	-	-	-	-	-	-	-	-	-	-	-	-
48 YUGOSLAVIA	-	-	-	-	-	-	-	-	-	-	-	-
52 TURKEY	-	-	-	-	-	-	-	-	-	-	-	-
56 USSR	-	-	-	-	-	-	-	-	-	-	-	-
58 GERMAN DR	-	-	-	-	0	-	-	-	-	-	0	-
60 POLAND	-	-	-	-	-	-	-	-	-	-	-	-
62 CZECHOSLOVAKIA	-	-	-	-	-	-	-	-	-	-	-	-
64 HUNGARY	-	-	-	-	-	-	-	-	-	-	-	-
66 RUMANIA	-	-	-	-	-	-	-	-	-	-	-	-
68 BULGARIA	-	-	-	-	-	-	-	-	-	-	-	-
71 TOTAL STATE TRADING	-	-	-	-	0	-	-	-	-	-	0	-
72 OTHER EUROP. COUNTRIES	-	-	-	-	-	-	-	-	-	-	-	-
80 NEAR AND MIDDLE EAST	-	-	-	-	-	-	-	-	-	-	-	-
83 OTHER COUNTRIES	-	-	-	-	0	-	-	-	-	-	0	-
88 TOTAL THIRD COUNTRIES	-	-	-	-	0	-	-	-	-	-	0	-
95 ZUSAMMEN-TOTAL	111	29	-	-	108	-	0	-	-	-	248	-

EISENBAHN - RAILWAY - CHEMIN DE FER 3.2.04:2 (5B)
 DURCHGANGSVERKEHR NACH LAND NEDERLAND
 TRANSIT TRAFFIC BY COUNTRY 1985
 TRAFIC DE TRANSIT PAR PAYS 1000 T

BELADELAND COUNTRY OF LOADING PAYS DE CHARGEMENT	ENTLADELAND				COUNTRY OF UNLOADING				PAYS DE DECHARGEMENT		
	28	30	32	36	38	40	42	48	52	56	58
01 BR DEUTSCHLAND	-	-	-	-	-	-	-	-	-	-	-
02 FRANCE	-	-	-	-	-	-	-	-	-	-	-
03 ITALIA	-	-	-	-	-	-	-	-	-	-	-
04 NEDERLAND	-	-	-	-	-	-	-	-	-	-	-
05 BELGIQUE/BELGIE	-	-	-	-	-	-	-	-	-	-	-
06 LUXEMBOURG	-	-	-	-	-	-	-	-	-	-	-
07 UNITED KINGDOM	-	-	-	-	-	-	-	-	-	-	-
08 IRELAND	-	-	-	-	-	-	-	-	-	-	-
09 DANMARK	-	-	-	-	-	-	-	-	-	-	-
10 HELLAS	-	-	-	-	-	-	-	-	-	-	-
20 EUR	-	-	-	-	-	-	-	-	-	-	-
28 NORWAY	-	-	-	-	-	-	-	-	-	-	-
30 SWEDEN	-	-	-	-	-	-	-	-	-	-	-
32 FINLAND	-	-	-	-	-	-	-	-	-	-	-
36 SHITZERLAND	-	-	-	-	-	-	-	-	-	-	-
38 AUSTRIA	-	-	-	-	-	-	-	-	-	-	-
40 PORTUGAL	-	-	-	-	-	-	-	-	-	-	-
42 SPAIN	-	-	-	-	-	-	-	-	-	-	-
48 YUGOSLAVIA	-	-	-	-	-	-	-	-	-	-	-
52 TURKEY	-	-	-	-	-	-	-	-	-	-	-
56 USSR	-	-	-	-	-	-	-	-	-	-	-
58 GERMAN DR	-	-	-	-	-	-	-	-	-	-	-
60 POLAND	-	-	-	-	-	-	-	-	-	-	-
62 CZECHOSLOVAKIA	-	-	-	-	-	-	-	-	-	-	-
64 HUNGARY	-	-	-	-	-	-	-	-	-	-	-
66 RUMANIA	-	-	-	-	-	-	-	-	-	-	-
68 BULGARIA	-	-	-	-	-	-	-	-	-	-	-
71 TOTAL STATE TRADING	-	-	-	-	-	-	-	-	-	-	-
72 OTHER EUROP. COUNTRIES	-	-	-	-	-	-	-	-	-	-	-
80 NEAR AND MIDDLE EAST	-	-	-	-	-	-	-	-	-	-	-
83 OTHER COUNTRIES	-	-	-	-	-	-	-	-	-	-	-
88 TOTAL THIRD COUNTRIES	-	-	-	-	-	-	-	-	-	-	-
95 ZUSAMMEN-TOTAL	-	-	-	-	-	-	-	-	-	-	-

EISENBAHN - RAILWAY - CHEMIN DE FER 3.2.04:3 (5B)
 DURCHGANGSVERKEHR NACH LAND NEDERLAND
 TRANSIT TRAFFIC BY COUNTRY 1985
 TRAFIC DE TRANSIT PAR PAYS 1000 T

BELADELAND COUNTRY OF LOADING PAYS DE CHARGEMENT	ENTLADELAND				COUNTRY OF UNLOADING				PAYS DE DECHARGEMENT			
	60	62	64	66	68	71	72	80	83	88	95	
01 BR DEUTSCHLAND	-	-	-	-	-	-	-	-	-	-	136	
02 FRANCE	-	-	-	-	-	-	-	-	-	-	-	
03 ITALIA	-	-	-	-	-	-	-	-	-	-	-	
04 NEDERLAND	-	-	-	-	-	-	-	-	-	-	-	
05 BELGIQUE/BELGIE	-	-	-	-	-	-	-	-	-	-	111	
06 LUXEMBOURG	-	-	-	-	-	-	-	-	-	-	-	
07 UNITED KINGDOM	-	-	-	-	-	-	-	-	-	-	-	
08 IRELAND	-	-	-	-	-	-	-	-	-	-	-	
09 DANMARK	-	-	-	-	-	-	-	-	-	-	-	
10 HELLAS	-	-	-	-	-	-	-	-	-	-	-	
20 EUR	-	-	-	-	-	-	-	-	-	-	247	
28 NORWAY	-	-	-	-	-	-	-	-	-	-	-	
30 SWEDEN	-	-	-	-	-	-	-	-	-	-	0	
32 FINLAND	-	-	-	-	-	-	-	-	-	-	-	
36 SHITZERLAND	-	-	-	-	-	-	-	-	-	-	-	
38 AUSTRIA	-	-	-	-	-	-	-	-	-	-	-	
40 PORTUGAL	-	-	-	-	-	-	-	-	-	-	-	
42 SPAIN	-	-	-	-	-	-	-	-	-	-	-	
48 YUGOSLAVIA	-	-	-	-	-	-	-	-	-	-	-	
52 TURKEY	-	-	-	-	-	-	-	-	-	-	-	
56 USSR	-	-	-	-	-	-	-	-	-	-	-	
58 GERMAN DR	-	-	-	-	-	-	-	-	-	-	0	
60 POLAND	-	-	-	-	-	-	-	-	-	-	-	
62 CZECHOSLOVAKIA	-	-	-	-	-	-	-	-	-	-	-	
64 HUNGARY	-	-	-	-	-	-	-	-	-	-	-	
66 RUMANIA	-	-	-	-	-	-	-	-	-	-	-	
68 BULGARIA	-	-	-	-	-	-	-	-	-	-	-	
71 TOTAL STATE TRADING	-	-	-	-	-	-	-	-	-	-	0	
72 OTHER EUROP. COUNTRIES	-	-	-	-	-	-	-	-	-	-	-	
80 NEAR AND MIDDLE EAST	-	-	-	-	-	-	-	-	-	-	-	
83 OTHER COUNTRIES	-	-	-	-	-	-	-	-	-	-	-	
88 TOTAL THIRD COUNTRIES	-	-	-	-	-	-	-	-	-	-	0	
95 ZUSAMMEN-TOTAL	-	-	-	-	-	-	-	-	-	-	248	

E I S E N B A H N - R A I L W A Y - C H E M I N D E F E R 3.2.05:1 (5B)

DURCHGANGSVERKEHR NACH LAND BELGIQUE/BELGIE

TRANSIT TRAFFIC BY COUNTRY 1985

TRAFIC DE TRANSIT PAR PAYS 1000 T

BELADELAND COUNTRY OF LOADING PAYS DE CHARGEMENT	ENTLADELAND - COUNTRY OF UNLOADING - PAYS DE DECHARGEMENT										
	01	02	03	04	05	06	07	08	09	10	20
01 BR DEUTSCHLAND	1	1276	-	28	-	1072	110	-	-	-	2486
02 FRANCE	236	18	-	549	-	0	1	0	21	-	825
03 ITALIA	-	-	0	11	-	-	32	-	-	-	43
04 NEDERLAND	29	1438	75	30	-	6	20	-	-	-	1598
05 BELGIQUE/BELGIE	-	-	-	-	-	-	-	-	-	-	-
06 LUXEMBOURG	101	-	-	67	-	20	3	-	-	-	191
07 UNITED KINGDOM	117	1	4	2	-	-	-	-	0	0	123
08 IRELAND	-	-	-	-	-	-	-	-	-	-	-
09 DANMARK	0	5	-	-	-	-	3	-	-	-	8
10 HELLAS	-	-	-	-	-	-	-	-	-	-	-
20 EUR	483	2737	78	686	-	1098	169	0	21	0	5274
28 NORWAY	-	1	-	0	-	-	-	-	-	-	1
30 SWEDEN	-	24	-	6	-	0	2	-	-	-	33
32 FINLAND	-	-	-	-	-	-	-	-	-	-	-
36 SCHWITZERLAND	-	-	-	-	-	-	7	-	-	-	8
38 AUSTRIA	-	-	-	2	-	-	-	-	-	-	102
40 PORTUGAL	-	-	-	0	-	-	-	-	-	-	0
42 SPAIN	0	-	-	34	-	-	1	-	-	-	36
48 YUGOSLAVIA	-	-	-	5	-	-	0	-	-	-	5
52 TURKEY	-	-	-	-	-	-	-	-	-	-	-
56 USSR	-	-	-	-	-	-	-	-	-	-	-
58 GERMAN DR	-	2	-	-	-	-	0	-	-	-	2
60 POLAND	-	0	-	0	-	-	0	-	-	-	1
62 CZECHOSLOVAKIA	-	-	-	1	-	-	0	-	-	-	1
64 HUNGARY	-	-	-	1	-	-	0	-	-	-	1
66 RUMANIA	-	-	-	0	-	-	0	-	-	-	0
68 BULGARIA	-	-	-	-	-	-	0	-	-	-	1
71 TOTAL STATE TRADING	-	2	-	9	-	-	1	-	-	-	11
72 OTHER EUROP. COUNTRIES	-	-	-	-	-	-	-	-	-	-	-
80 NEAR AND MIDDLE EAST	-	-	-	-	-	-	-	-	-	-	-
83 OTHER COUNTRIES	-	-	-	-	-	-	-	-	-	-	-
88 TOTAL THIRD COUNTRIES	0	27	-	51	-	0	113	-	-	-	192
95 ZUSAMMEN-TOTAL	483	2765	78	737	-	1098	282	0	21	0	5466

E I S E N B A H N - R A I L W A Y - C H E M I N D E F E R 3.2.05:2 (5B)

DURCHGANGSVERKEHR NACH LAND BELGIQUE/BELGIE

TRANSIT TRAFFIC BY COUNTRY 1985

TRAFIC DE TRANSIT PAR PAYS 1000 T

BELADELAND COUNTRY OF LOADING PAYS DE CHARGEMENT	ENTLADELAND - COUNTRY OF UNLOADING - PAYS DE DECHARGEMENT										
	28	30	32	36	38	40	42	48	52	56	58
01 BR DEUTSCHLAND	-	-	-	-	-	-	3	-	-	-	-
02 FRANCE	6	19	-	-	-	-	-	-	-	-	8
03 ITALIA	-	-	-	-	-	-	-	-	-	-	-
04 NEDERLAND	-	13	-	48	4	-	5	3	-	-	28
05 BELGIQUE/BELGIE	-	-	-	-	-	-	-	-	-	-	-
06 LUXEMBOURG	-	-	-	-	-	-	-	-	-	-	-
07 UNITED KINGDOM	-	0	-	10	7	1	0	5	1	-	1
08 IRELAND	-	-	-	-	-	-	-	-	-	-	-
09 DANMARK	-	-	-	-	-	-	-	-	-	-	-
10 HELLAS	-	-	-	-	-	-	-	-	-	-	-
20 EUR	6	32	-	58	11	1	8	8	1	-	37
28 NORWAY	-	-	-	-	-	-	-	-	-	-	-
30 SWEDEN	-	-	-	-	-	-	0	-	-	-	-
32 FINLAND	-	-	-	-	-	-	-	-	-	-	-
36 SCHWITZERLAND	-	-	-	-	-	-	-	-	-	-	-
38 AUSTRIA	-	-	-	-	-	-	-	-	-	-	-
40 PORTUGAL	-	-	-	-	-	-	-	-	-	-	-
42 SPAIN	0	-	-	-	-	-	-	-	-	-	-
48 YUGOSLAVIA	-	-	-	-	-	-	-	-	-	-	-
52 TURKEY	-	-	-	-	-	-	-	-	-	-	-
56 USSR	-	-	-	-	-	-	-	-	-	-	-
58 GERMAN DR	-	-	-	-	-	-	-	-	-	-	-
60 POLAND	-	-	-	-	-	-	-	-	-	-	-
62 CZECHOSLOVAKIA	-	-	-	-	-	-	-	-	-	-	-
64 HUNGARY	-	-	-	-	-	-	-	-	-	-	-
66 RUMANIA	-	-	-	-	-	-	-	-	-	-	-
68 BULGARIA	-	-	-	-	-	-	-	-	-	-	-
71 TOTAL STATE TRADING	-	-	-	-	-	-	-	-	-	-	-
72 OTHER EUROP. COUNTRIES	-	-	-	-	-	-	-	-	-	-	-
80 NEAR AND MIDDLE EAST	-	-	-	-	-	-	-	-	-	-	-
83 OTHER COUNTRIES	-	-	-	-	-	-	-	-	-	-	-
88 TOTAL THIRD COUNTRIES	0	-	-	-	-	-	0	-	-	-	-
95 ZUSAMMEN-TOTAL	6	32	-	58	11	1	9	8	1	-	37

EISENBAHN - RAILWAY - CHEMIN DE FER

3.2.05:3 (5B)

DURCHGANGSVERKEHR NACH LAND BELGIQUE/BELGIE

TRANSIT TRAFFIC BY COUNTRY 1985

TRAFIC DE TRANSIT PAR PAYS 1000 T

BELADELAND COUNTRY OF LOADING PAYS DE CHARGEMENT	ENTLADELAND				COUNTRY OF UNLOADING				PAYS DE DECHARGEMENT			
	60	62	64	66	68	71	72	80	83	88	95	
01 BR DEUTSCHLAND	-	-	-	-	-	-	-	-	-	3	2490	
02 FRANCE	2	0	0	-	-	9	-	-	-	35	860	
03 ITALIA	-	-	-	-	-	-	-	-	-	-	43	
04 NEDERLAND	2	0	1	0	0	35	-	-	-	105	1703	
05 BELGIQUE/BELGIE	-	-	-	-	-	-	-	-	-	-	-	
06 LUXEMBOURG	-	-	-	-	-	-	-	-	-	-	191	
07 UNITED KINGDOM	0	0	1	0	0	8	-	-	-	27	150	
08 IRELAND	-	-	-	-	-	-	-	-	-	-	-	
09 DANMARK	-	-	-	-	-	-	-	-	-	-	8	
10 HELLAS	-	-	-	-	-	-	-	-	-	-	-	
20 EUR	5	0	2	0	1	52	-	-	-	171	5444	
28 NORWAY	-	-	-	-	-	-	-	-	-	-	1	
30 SWEDEN	-	-	-	-	-	-	-	-	-	0	34	
32 FINLAND	-	-	-	-	-	-	-	-	-	-	-	
36 SWITZERLAND	-	-	-	-	-	-	-	-	-	-	8	
38 AUSTRIA	-	-	-	-	-	-	-	-	-	-	102	
40 PORTUGAL	-	-	-	-	-	-	-	-	-	-	0	
42 SPAIN	-	-	-	-	-	-	-	-	-	0	36	
48 YUGOSLAVIA	-	-	-	-	-	-	-	-	-	-	5	
52 TURKEY	-	-	-	-	-	-	-	-	-	-	-	
56 USSR	-	-	-	-	-	-	-	-	-	-	-	
58 GERMAN DR	-	-	-	-	-	-	-	-	-	-	2	
60 POLAND	-	-	-	-	-	-	-	-	-	-	1	
62 CZECHOSLOVAKIA	-	-	-	-	-	-	-	-	-	-	1	
64 HUNGARY	-	-	-	-	-	-	-	-	-	-	1	
66 RUMANIA	-	-	-	-	-	-	-	-	-	-	0	
68 BULGARIA	-	-	-	-	-	-	-	-	-	-	1	
71 TOTAL STATE TRADING	-	-	-	-	-	-	-	-	-	-	11	
72 OTHER EUROP. COUNTRIES	-	-	-	-	-	-	-	-	-	-	-	
80 NEAR AND MIDDLE EAST	-	-	-	-	-	-	-	-	-	-	-	
83 OTHER COUNTRIES	-	-	-	-	-	-	-	-	-	-	-	
88 TOTAL THIRD COUNTRIES	-	-	-	-	-	-	-	-	-	1	193	
95 ZUSAMMEN-TOTAL	5	0	2	0	1	52	-	-	-	171	5637	

EISENBAHN - RAILWAY - CHEMIN DE FER

3.2.06:1 (5B)

DURCHGANGSVERKEHR NACH LAND LUXEMBOURG

TRANSIT TRAFFIC BY COUNTRY 1985

TRAFIC DE TRANSIT PAR PAYS 1000 T

BELADELAND COUNTRY OF LOADING PAYS DE CHARGEMENT	ENTLADELAND				COUNTRY OF UNLOADING				PAYS DE DECHARGEMENT			
	01	02	03	04	05	06	07	08	09	10	20	
01 BR DEUTSCHLAND	-	364	-	-	16	-	-	-	-	-	380	
02 FRANCE	76	-	-	53	818	-	0	-	-	-	948	
03 ITALIA	-	-	-	14	123	-	7	-	-	-	144	
04 NEDERLAND	0	183	14	-	-	-	-	-	-	-	197	
05 BELGIQUE/BELGIE	27	1547	485	-	-	-	-	-	-	-	2059	
06 LUXEMBOURG	-	-	-	-	-	-	-	-	-	-	-	
07 UNITED KINGDOM	-	0	1	-	-	-	-	-	-	-	1	
08 IRELAND	-	-	-	-	-	-	-	-	-	-	-	
09 DANMARK	-	-	-	-	-	-	-	-	-	-	-	
10 HELLAS	-	-	-	-	-	-	-	-	-	-	-	
20 EUR	103	2094	500	68	957	-	7	-	-	-	3730	
28 NORWAY	-	-	-	-	-	-	-	-	-	-	-	
30 SWEDEN	-	-	-	-	-	-	-	-	-	-	-	
32 FINLAND	-	-	-	-	-	-	-	-	-	-	-	
36 SWITZERLAND	-	-	-	6	545	-	4	-	-	-	554	
38 AUSTRIA	-	-	-	-	-	-	-	-	-	-	-	
40 PORTUGAL	-	-	-	-	-	-	-	-	-	-	-	
42 SPAIN	-	-	-	-	-	-	-	-	-	-	-	
48 YUGOSLAVIA	-	-	-	0	3	-	-	-	-	-	3	
52 TURKEY	-	-	-	-	-	-	-	-	-	-	-	
56 USSR	-	-	-	-	-	-	-	-	-	-	-	
58 GERMAN DR	-	-	-	-	-	-	-	-	-	-	-	
60 POLAND	-	-	-	-	-	-	-	-	-	-	-	
62 CZECHOSLOVAKIA	-	-	-	-	-	-	-	-	-	-	-	
64 HUNGARY	-	-	-	-	0	-	-	-	-	-	0	
66 RUMANIA	-	-	-	1	0	-	-	-	-	-	1	
68 BULGARIA	-	-	-	-	-	-	-	-	-	-	-	
71 TOTAL STATE TRADING	-	-	-	1	4	-	-	-	-	-	4	
72 OTHER EUROP. COUNTRIES	-	-	-	-	-	-	-	-	-	-	-	
80 NEAR AND MIDDLE EAST	-	-	-	-	-	-	-	-	-	-	-	
83 OTHER COUNTRIES	-	-	-	-	-	-	-	-	-	-	-	
88 TOTAL THIRD COUNTRIES	-	-	-	6	548	-	4	-	-	-	559	
95 ZUSAMMEN-TOTAL	103	2094	500	74	1506	-	11	-	-	-	4288	

EISENBahn - RAILWAY - CHEMIN DE FER 3.2.06:2 (5B)

DURCHGANGSVERKEHR NACH LAND LUXEMBOURG

TRANSIT TRAFFIC BY COUNTRY 1985

TRAFIC DE TRANSIT PAR PAYS 1000 T

BELADELAND COUNTRY OF LOADING PAYS DE CHARGEMENT	ENTLADELAND				COUNTRY OF UNLOADING				PAYS DE DECHARGEMENT			
	28	30	32	36	38	40	42	48	52	56	58	
01 BR DEUTSCHLAND	-	-	-	-	-	-	-	-	-	-	-	
02 FRANCE	-	0	-	-	-	-	-	-	-	-	-	
03 ITALIA	-	-	-	-	-	-	-	-	-	-	-	
04 NEDERLAND	-	-	-	41	-	-	-	0	-	-	-	
05 BELGIQUE/BELGIE	-	-	-	602	0	-	-	2	0	-	-	
06 LUXEMBOURG	-	-	-	-	-	-	-	-	-	-	-	
07 UNITED KINGDOM	-	-	-	3	-	-	-	-	-	-	-	
08 IRELAND	-	-	-	-	-	-	-	-	-	-	-	
09 DANMARK	-	-	-	-	-	-	-	-	-	-	-	
10 HELLAS	-	-	-	-	-	-	-	-	-	-	-	
20 EUR	-	0	-	646	0	-	-	2	0	-	-	
28 NORWAY	-	-	-	-	-	-	-	-	-	-	-	
30 SWEDEN	-	-	-	-	-	-	-	-	-	-	-	
32 FINLAND	-	-	-	-	-	-	-	-	-	-	-	
36 SWITZERLAND	-	-	-	-	-	-	-	-	-	-	-	
38 AUSTRIA	-	-	-	-	-	-	-	-	-	-	-	
40 PORTUGAL	-	-	-	-	-	-	-	-	-	-	-	
42 SPAIN	-	-	-	-	-	-	-	-	-	-	-	
48 YUGOSLAVIA	-	-	-	-	-	-	-	-	-	-	-	
52 TURKEY	-	-	-	-	-	-	-	-	-	-	-	
56 USSR	-	-	-	-	-	-	-	-	-	-	-	
58 GERMAN DR	-	-	-	-	-	-	-	-	-	-	-	
60 POLAND	-	-	-	-	-	-	-	-	-	-	-	
62 CZECHOSLOVAKIA	-	-	-	-	-	-	-	-	-	-	-	
64 HUNGARY	-	-	-	-	-	-	-	-	-	-	-	
66 RUMANIA	-	-	-	-	-	-	-	-	-	-	-	
68 BULGARIA	-	-	-	-	-	-	-	-	-	-	-	
71 TOTAL STATE TRADING	-	-	-	-	-	-	-	-	-	-	-	
72 OTHER EUROP. COUNTRIES	-	-	-	-	-	-	-	-	-	-	-	
80 NEAR AND MIDDLE EAST	-	-	-	-	-	-	-	-	-	-	-	
83 OTHER COUNTRIES	-	-	-	-	-	-	-	-	-	-	-	
88 TOTAL THIRD COUNTRIES	-	-	-	-	-	-	-	-	-	-	-	
95 ZUSAMMEN-TOTAL	-	0	-	646	0	-	-	2	0	-	-	

EISENBahn - RAILWAY - CHEMIN DE FER 3.2.06:3 (5B)

DURCHGANGSVERKEHR NACH LAND LUXEMBOURG

TRANSIT TRAFFIC BY COUNTRY 1985

TRAFIC DE TRANSIT PAR PAYS 1000 T

BELADELAND COUNTRY OF LOADING PAYS DE CHARGEMENT	ENTLADELAND				COUNTRY OF UNLOADING				PAYS DE DECHARGEMENT			
	60	62	64	66	68	71	72	80	83	88	95	
01 BR DEUTSCHLAND	-	-	-	-	-	-	-	-	-	-	380	
02 FRANCE	-	-	-	-	-	-	-	-	-	0	948	
03 ITALIA	-	-	-	-	-	-	-	-	-	-	144	
04 NEDERLAND	-	-	0	-	-	0	-	-	-	42	239	
05 BELGIQUE/BELGIE	-	-	1	0	-	3	-	-	-	606	2665	
06 LUXEMBOURG	-	-	-	-	-	-	-	-	-	-	-	
07 UNITED KINGDOM	-	-	-	-	0	0	-	-	-	3	4	
08 IRELAND	-	-	-	-	-	-	-	-	-	-	-	
09 DANMARK	-	-	-	-	-	-	-	-	-	-	-	
10 HELLAS	-	-	-	-	-	-	-	-	-	-	-	
20 EUR	-	-	1	0	0	4	-	-	-	650	4380	
28 NORWAY	-	-	-	-	-	-	-	-	-	-	-	
30 SWEDEN	-	-	-	-	-	-	-	-	-	-	-	
32 FINLAND	-	-	-	-	-	-	-	-	-	-	-	
36 SWITZERLAND	-	-	-	-	-	-	-	-	-	-	554	
38 AUSTRIA	-	-	-	-	-	-	-	-	-	-	-	
40 PORTUGAL	-	-	-	-	-	-	-	-	-	-	-	
42 SPAIN	-	-	-	-	-	-	-	-	-	-	-	
48 YUGOSLAVIA	-	-	-	-	-	-	-	-	-	-	3	
52 TURKEY	-	-	-	-	-	-	-	-	-	-	-	
56 USSR	-	-	-	-	-	-	-	-	-	-	-	
58 GERMAN DR	-	-	-	-	-	-	-	-	-	-	-	
60 POLAND	-	-	-	-	-	-	-	-	-	-	-	
62 CZECHOSLOVAKIA	-	-	-	-	-	-	-	-	-	-	-	
64 HUNGARY	-	-	-	-	-	-	-	-	-	-	0	
66 RUMANIA	-	-	-	-	-	-	-	-	-	-	1	
68 BULGARIA	-	-	-	-	-	-	-	-	-	-	-	
71 TOTAL STATE TRADING	-	-	-	-	-	-	-	-	-	-	4	
72 OTHER EUROP. COUNTRIES	-	-	-	-	-	-	-	-	-	-	-	
80 NEAR AND MIDDLE EAST	-	-	-	-	-	-	-	-	-	-	-	
83 OTHER COUNTRIES	-	-	-	-	-	-	-	-	-	-	-	
88 TOTAL THIRD COUNTRIES	-	-	-	-	-	-	-	-	-	-	559	
95 ZUSAMMEN-TOTAL	-	-	1	0	0	4	-	-	-	650	4938	

EISENBAHN - RAILWAY - CHEMIN DE FER 3.2.09:1 (5B)

DURCHGANGSVERKEHR NACH LAND DANMARK

TRANSIT TRAFFIC BY COUNTRY 1985

TRAFIC DE TRANSIT PAR PAYS 1000 T

BELADELAND COUNTRY OF LOADING PAYS DE CHARGEMENT	ENTLADELAND				COUNTRY OF UNLOADING				PAYS DE DECHARGEMENT			
	01	02	03	04	05	06	07	08	09	10	20	
01 BR DEUTSCHLAND	-	-	-	-	-	-	-	-	-	-	-	
02 FRANCE	-	-	-	-	-	-	-	-	-	-	-	
03 ITALIA	-	-	-	0	-	-	-	-	-	-	0	
04 NEDERLAND	-	-	-	-	-	-	-	-	-	-	-	
05 BELGIQUE/BELGIE	-	-	-	-	-	-	-	-	-	-	-	
06 LUXEMBOURG	-	-	-	-	-	-	-	-	-	-	-	
07 UNITED KINGDOM	-	-	-	-	-	-	-	-	-	-	-	
08 IRELAND	-	-	-	-	-	-	-	-	-	-	-	
09 DANMARK	-	-	-	-	-	-	-	-	-	-	-	
10 HELLAS	-	-	-	-	-	-	-	-	-	-	-	
20 EUR	-	-	-	0	-	-	-	-	-	-	0	
28 NORWAY	10	4	1	1	0	-	-	-	-	0	17	
30 SWEDEN	432	155	19	7	27	0	0	-	-	0	641	
32 FINLAND	-	0	0	-	0	-	-	-	-	-	0	
36 SWITZERLAND	-	-	-	-	-	-	-	-	-	-	-	
38 AUSTRIA	-	-	-	-	-	-	-	-	-	-	-	
40 PORTUGAL	-	-	-	-	-	-	-	-	-	-	-	
42 SPAIN	-	-	-	-	-	-	-	-	-	-	-	
48 YUGOSLAVIA	-	-	-	-	-	-	-	-	-	-	-	
52 TURKEY	-	-	-	-	-	-	-	-	-	-	-	
56 USSR	-	-	-	-	-	-	-	-	-	-	-	
58 GERMAN DR	-	-	-	-	-	-	-	-	-	-	-	
60 POLAND	-	-	-	-	-	-	-	-	-	-	-	
62 CZECHOSLOVAKIA	-	-	-	-	-	-	-	-	-	-	-	
64 HUNGARY	-	-	-	-	-	-	-	-	-	-	-	
66 RUMANIA	-	-	-	-	-	-	-	-	-	-	-	
68 BULGARIA	-	-	-	-	-	-	-	-	-	-	-	
71 TOTAL STATE TRADING	-	-	-	-	-	-	-	-	-	-	-	
72 OTHER EUROP. COUNTRIES	-	-	-	-	-	-	-	-	-	-	-	
80 NEAR AND MIDDLE EAST	-	-	-	-	-	-	-	-	-	-	-	
83 OTHER COUNTRIES	-	-	-	-	-	-	-	-	-	-	-	
88 TOTAL THIRD COUNTRIES	442	160	20	8	27	0	0	-	-	0	657	
95 ZUSAMMEN-TOTAL	442	160	20	9	27	0	0	-	-	0	658	

EISENBAHN - RAILWAY - CHEMIN DE FER 3.2.09:2 (5B)

DURCHGANGSVERKEHR NACH LAND DANMARK

TRANSIT TRAFFIC BY COUNTRY 1985

TRAFIC DE TRANSIT PAR PAYS 1000 T

BELADELAND COUNTRY OF LOADING PAYS DE CHARGEMENT	ENTLADELAND				COUNTRY OF UNLOADING				PAYS DE DECHARGEMENT			
	28	30	32	36	38	40	42	48	52	56	58	
01 BR DEUTSCHLAND	61	394	0	-	-	-	-	-	-	-	-	
02 FRANCE	18	121	0	-	-	-	-	-	-	-	-	
03 ITALIA	6	30	0	-	-	-	-	-	-	-	-	
04 NEDERLAND	1	23	-	-	-	-	-	-	-	-	-	
05 BELGIQUE/BELGIE	10	39	-	-	-	-	-	-	-	-	-	
06 LUXEMBOURG	-	3	-	-	-	-	-	-	-	-	-	
07 UNITED KINGDOM	-	-	-	-	-	-	-	-	-	-	-	
08 IRELAND	-	-	-	-	-	-	-	-	-	-	-	
09 DANMARK	-	-	-	-	-	-	-	-	-	-	-	
10 HELLAS	-	-	-	-	-	-	-	-	-	-	-	
20 EUR	95	610	0	-	-	-	-	-	-	-	-	
28 NORWAY	-	-	-	1	0	-	1	0	0	-	0	
30 SWEDEN	-	-	-	15	1	-	1	1	-	-	0	
32 FINLAND	-	-	-	-	-	-	-	-	-	-	-	
36 SWITZERLAND	6	28	-	-	-	-	-	-	-	-	-	
38 AUSTRIA	2	11	0	-	-	-	-	-	-	-	-	
40 PORTUGAL	-	-	-	-	-	-	-	-	-	-	-	
42 SPAIN	0	5	-	-	-	-	-	-	-	-	-	
48 YUGOSLAVIA	1	1	0	-	-	-	-	-	-	-	-	
52 TURKEY	-	-	-	-	-	-	-	-	-	-	-	
56 USSR	-	-	-	-	-	-	-	-	-	-	-	
58 GERMAN DR	1	3	-	-	-	-	-	-	-	-	-	
60 POLAND	-	-	-	-	-	-	-	-	-	-	-	
62 CZECHOSLOVAKIA	-	0	-	-	-	-	-	-	-	-	-	
64 HUNGARY	-	0	-	-	-	-	-	-	-	-	-	
66 RUMANIA	-	0	-	-	-	-	-	-	-	-	-	
68 BULGARIA	0	0	-	-	-	-	-	-	-	-	-	
71 TOTAL STATE TRADING	2	4	0	-	-	-	-	-	-	-	-	
72 OTHER EUROP. COUNTRIES	-	-	-	-	-	-	-	-	-	-	-	
80 NEAR AND MIDDLE EAST	-	-	-	-	-	-	-	-	-	-	-	
83 OTHER COUNTRIES	-	-	-	-	-	-	-	-	-	-	-	
88 TOTAL THIRD COUNTRIES	10	49	0	16	1	-	2	1	0	-	0	
95 ZUSAMMEN-TOTAL	105	659	0	16	1	-	2	1	0	-	0	

DURCHGANGSVERKEHR NACH LAND

DANMARK

TRANSIT TRAFFIC BY COUNTRY

1985

TRAFIC DE TRANSIT PAR PAYS

1000 T

BELADELAND COUNTRY OF LOADING PAYS DE CHARGEMENT	ENTLADELAND				COUNTRY OF UNLOADING				PAYS DE DECHARGEMENT		
	60	62	64	66	68	71	72	80	83	88	95
01 BR DEUTSCHLAND	-	-	-	-	-	-	-	-	-	455	455
02 FRANCE	-	-	-	-	-	-	-	-	-	138	138
03 ITALIA	-	-	-	-	-	-	-	-	-	36	37
04 NEDERLAND	-	-	-	-	-	-	-	-	-	24	24
05 BELGIQUE/BELGIE	-	-	-	-	-	-	-	-	-	49	49
06 LUXEMBOURG	-	-	-	-	-	-	-	-	-	3	3
07 UNITED KINGDOM	-	-	-	-	-	-	-	-	-	-	-
08 IRELAND	-	-	-	-	-	-	-	-	-	-	-
09 DANMARK	-	-	-	-	-	-	-	-	-	-	-
10 HELLAS	-	-	-	-	-	-	-	-	-	-	-
20 EUR	-	-	-	-	-	-	-	-	-	705	706
28 NORWAY	-	0	0	-	-	0	-	-	-	2	19
30 SWEDEN	-	-	-	-	-	1	-	-	-	18	659
32 FINLAND	-	-	-	-	-	-	-	-	-	-	0
36 SWITZERLAND	-	-	-	-	-	-	-	-	-	35	35
38 AUSTRIA	-	-	-	-	-	-	-	-	-	13	13
40 PORTUGAL	-	-	-	-	-	-	-	-	-	-	-
42 SPAIN	-	-	-	-	-	-	-	-	-	6	6
48 YUGOSLAVIA	-	-	-	-	-	-	-	-	-	2	2
52 TURKEY	-	-	-	-	-	-	-	-	-	-	-
56 USSR	-	-	-	-	-	-	-	-	-	-	-
58 GERMAN DR	-	-	-	-	-	-	-	-	-	3	3
60 POLAND	-	-	-	-	-	-	-	-	-	-	-
62 CZECHOSLOVAKIA	-	-	-	-	-	-	-	-	-	0	0
64 HUNGARY	-	-	-	-	-	-	-	-	-	0	0
66 RUMANIA	-	-	-	-	-	-	-	-	-	0	0
68 BULGARIA	-	-	-	-	-	-	-	-	-	0	0
71 TOTAL STATE TRADING	-	-	-	-	-	-	-	-	-	6	6
72 OTHER EUROP. COUNTRIES	-	-	-	-	-	-	-	-	-	-	-
80 NEAR AND MIDDLE EAST	-	-	-	-	-	-	-	-	-	-	-
83 OTHER COUNTRIES	-	-	-	-	-	-	-	-	-	-	-
88 TOTAL THIRD COUNTRIES	-	0	0	-	-	1	-	-	-	80	737
95 ZUSAMMEN-TOTAL	-	0	0	-	-	1	-	-	-	785	1443

EISENBahn - RAILWAY - CHEMIN DE FER 3.3.01:1 (6B)
 DURCHGANGSVERKEHR NACH LAND BR DEUTSCHLAND
 TRANSIT TRAFFIC BY COUNTRY 1985
 TRAFIC DE TRANSIT PAR PAYS MID TKM

BELADELAND COUNTRY OF LOADING PAYS DE CHARGEMENT	ENTLADELAND				COUNTRY OF UNLOADING				PAYS DE DECHARGEMENT			
	01	02	03	04	05	06	07	08	09	10	20	
01 BR DEUTSCHLAND	-	-	-	-	-	-	-	-	-	-	-	
02 FRANCE	-	15	-	-	-	-	-	-	73	1	89	
03 ITALIA	-	-	-	194	45	0	2	-	61	4	301	
04 NEDERLAND	-	0	306	-	-	-	-	-	9	4	319	
05 BELGIQUE/BELGIE	-	-	50	0	-	-	-	-	53	11	114	
06 LUXEMBOURG	-	-	0	0	-	-	-	-	4	0	5	
07 UNITED KINGDOM	-	-	2	-	-	-	-	-	0	0	2	
08 IRELAND	-	-	-	-	-	-	-	-	-	-	-	
09 DANMARK	-	13	54	3	15	-	2	-	-	3	90	
10 HELLAS	-	0	-	-	2	0	-	-	-	-	7	
20 EUR	-	29	412	201	61	0	4	-	200	20	927	
28 NORWAY	-	5	9	1	0	-	-	-	-	0	15	
30 SWEDEN	-	221	217	29	50	0	1	-	-	1	519	
32 FINLAND	-	0	1	0	0	0	-	-	-	0	1	
36 SWITZERLAND	-	0	0	94	23	0	18	-	35	0	169	
38 AUSTRIA	-	38	0	74	81	0	89	-	43	0	324	
40 PORTUGAL	-	-	-	-	-	-	-	-	0	-	0	
42 SPAIN	-	-	-	-	-	-	-	-	12	-	12	
48 YUGOSLAVIA	-	0	-	6	8	0	1	-	11	-	26	
52 TURKEY	-	-	-	-	-	-	-	-	-	-	-	
56 USSR	-	-	-	-	-	-	-	-	-	-	-	
58 GERMAN DR	-	58	72	11	44	0	0	-	1	0	186	
60 POLAND	-	13	0	7	8	0	0	-	0	-	28	
62 CZECHOSLOVAKIA	-	56	0	35	21	0	0	-	26	-	138	
64 HUNGARY	-	2	-	35	6	0	0	-	34	-	77	
66 RUMANIA	-	0	-	9	3	0	0	-	1	-	14	
68 BULGARIA	-	0	-	2	1	-	0	-	0	-	3	
71 TOTAL STATE TRADING	-	129	72	105	90	0	2	-	74	0	472	
72 OTHER EUROP. COUNTRIES	-	-	-	-	-	-	-	-	-	-	-	
80 NEAR AND MIDDLE EAST	-	-	-	-	-	-	-	-	-	-	-	
83 OTHER COUNTRIES	-	-	-	-	-	-	-	-	-	-	-	
88 TOTAL THIRD COUNTRIES	-	393	298	302	243	1	110	-	163	1	1512	
95 ZUSAMMEN-TOTAL	-	422	710	504	305	1	114	-	363	21	2440	

EISENBahn - RAILWAY - CHEMIN DE FER 3.3.01:2 (6B)
 DURCHGANGSVERKEHR NACH LAND BR DEUTSCHLAND
 TRANSIT TRAFFIC BY COUNTRY 1985
 TRAFIC DE TRANSIT PAR PAYS MID TKM

BELADELAND COUNTRY OF LOADING PAYS DE CHARGEMENT	ENTLADELAND				COUNTRY OF UNLOADING				PAYS DE DECHARGEMENT			
	28	30	32	36	38	40	42	48	52	56	58	
01 BR DEUTSCHLAND	-	-	-	-	-	-	-	-	-	-	-	
02 FRANCE	20	110	2	0	81	-	-	1	0	-	123	
03 ITALIA	28	84	1	0	-	-	-	-	-	-	2	
04 NEDERLAND	1	21	-	417	274	-	0	34	1	-	46	
05 BELGIQUE/BELGIE	10	48	0	104	96	-	-	25	0	-	49	
06 LUXEMBOURG	0	3	0	5	5	-	-	3	0	-	0	
07 UNITED KINGDOM	-	0	0	5	7	-	-	4	0	-	0	
08 IRELAND	-	-	-	0	-	-	-	-	-	-	-	
09 DANMARK	-	-	-	65	8	0	0	3	9	-	0	
10 HELLAS	-	-	-	0	-	-	-	-	-	-	-	
20 EUR	59	266	3	591	471	0	0	70	11	-	221	
28 NORWAY	-	-	-	7	0	-	1	0	0	-	-	
30 SWEDEN	-	0	-	203	11	0	6	1	-	-	-	
32 FINLAND	-	-	-	2	1	0	0	0	-	-	0	
36 SWITZERLAND	11	46	1	0	0	-	-	-	0	-	5	
38 AUSTRIA	4	21	1	7	0	0	2	-	-	-	1	
40 PORTUGAL	-	-	-	-	0	-	-	-	-	-	1	
42 SPAIN	1	25	1	0	3	-	-	-	-	-	15	
48 YUGOSLAVIA	2	2	1	0	-	-	-	-	-	-	0	
52 TURKEY	-	-	-	-	-	-	-	-	-	-	-	
56 USSR	-	-	-	-	-	-	-	-	-	-	-	
58 GERMAN DR	0	-	0	38	38	0	1	0	-	-	-	
60 POLAND	-	-	-	7	0	0	0	-	-	-	-	
62 CZECHOSLOVAKIA	-	-	0	32	0	0	5	-	-	-	-	
64 HUNGARY	-	1	2	0	-	-	-	-	-	-	-	
66 RUMANIA	-	0	0	0	0	-	-	-	-	-	-	
68 BULGARIA	0	0	0	-	-	-	-	-	-	-	0	
71 TOTAL STATE TRADING	2	3	3	77	39	0	7	0	-	-	0	
72 OTHER EUROP. COUNTRIES	-	-	-	-	-	-	-	-	-	-	-	
80 NEAR AND MIDDLE EAST	-	-	-	-	-	-	-	-	-	-	-	
83 OTHER COUNTRIES	-	-	-	-	-	-	-	-	-	-	-	
88 TOTAL THIRD COUNTRIES	18	96	6	297	54	1	16	2	0	-	21	
95 ZUSAMMEN-TOTAL	76	361	9	889	525	1	17	72	11	-	242	

EISENBAHN - RAILWAY - CHEMIN DE FER 3.3.01:3 (6B)
 DURCHGANGSVERKEHR NACH LAND BR DEUTSCHLAND
 TRANSIT TRAFFIC BY COUNTRY 1985
 TRAFIC DE TRANSIT PAR PAYS MIO TKM

BELADELAND COUNTRY OF LOADING PAYS DE CHARGEMENT	ENTLADELAND				COUNTRY OF UNLOADING				PAYS DE DECHARGEMENT			
	60	62	64	66	68	71	72	80	83	88	95	
01 BR DEUTSCHLAND	-	-	-	-	-	-	-	-	-	-	-	
02 FRANCE	18	12	19	1	2	176	-	-	-	389	479	
03 ITALIA	-	0	0	-	0	2	-	-	-	115	417	
04 NEDERLAND	10	20	36	19	8	172	-	4	-	889	1208	
05 BELGIQUE/BELGIE	10	19	33	7	17	160	-	0	-	418	532	
06 LUXEMBOURG	0	0	0	0	0	4	-	-	-	12	17	
07 UNITED KINGDOM	0	0	1	0	1	6	-	-	-	19	21	
08 IRELAND	-	-	-	-	-	-	-	-	-	0	0	
09 DANMARK	-	0	0	-	0	4	-	-	-	86	176	
10 HELLAS	-	-	-	-	-	-	-	-	-	0	7	
20 EUR	38	52	89	26	28	524	-	4	-	1929	2856	
28 NORWAY	-	0	0	-	0	0	-	-	-	8	23	
30 SWEDEN	-	0	0	0	0	2	-	-	-	222	741	
32 FINLAND	-	-	0	0	0	1	-	-	-	4	5	
36 SWITZERLAND	3	3	0	-	-	11	-	-	-	68	238	
38 AUSTRIA	0	0	0	0	0	1	-	-	-	38	362	
40 PORTUGAL	0	0	-	-	-	1	-	-	-	1	1	
42 SPAIN	1	20	-	-	-	35	-	-	-	65	77	
48 YUGOSLAVIA	-	-	-	-	-	0	-	-	-	5	31	
52 TURKEY	-	-	-	-	-	-	-	-	-	-	-	
56 USSR	-	-	-	-	-	-	-	-	-	-	-	
58 GERMAN DR	-	-	-	-	0	0	-	-	-	78	264	
60 POLAND	-	-	-	-	-	-	-	-	-	8	35	
62 CZECHOSLOVAKIA	-	-	-	-	-	-	-	-	-	38	176	
64 HUNGARY	-	-	-	-	-	-	-	-	-	2	80	
66 RUMANIA	-	-	-	-	-	-	-	-	-	1	14	
68 BULGARIA	-	-	-	-	-	0	-	-	-	1	4	
71 TOTAL STATE TRADING	-	-	-	-	0	0	-	-	-	132	604	
72 OTHER EUROP. COUNTRIES	-	-	-	-	-	-	-	-	-	-	-	
80 NEAR AND MIDDLE EAST	-	-	-	-	-	-	-	-	-	-	-	
83 OTHER COUNTRIES	-	-	-	-	-	-	-	-	-	-	-	
88 TOTAL THIRD COUNTRIES	4	23	1	0	0	50	-	-	-	538	2051	
95 ZUSAMMEN-TOTAL	42	74	90	27	28	575	-	4	-	2467	4907	

EISENBAHN - RAILWAY - CHEMIN DE FER 3.3.02:1 (6B)
 DURCHGANGSVERKEHR NACH LAND FRANCE
 TRANSIT TRAFFIC BY COUNTRY 1985
 TRAFIC DE TRANSIT PAR PAYS MIO TKM

BELADELAND COUNTRY OF LOADING PAYS DE CHARGEMENT	ENTLADELAND				COUNTRY OF UNLOADING				PAYS DE DECHARGEMENT			
	01	02	03	04	05	06	07	08	09	10	20	
01 BR DEUTSCHLAND	-	-	7	-	3	1	-	-	-	-	11	
02 FRANCE	-	-	-	-	-	-	-	-	-	-	-	
03 ITALIA	0	-	-	5	489	0	360	0	-	-	854	
04 NEDERLAND	0	-	10	0	0	-	-	-	-	-	10	
05 BELGIQUE/BELGIE	1	-	720	-	-	-	-	-	-	0	721	
06 LUXEMBOURG	9	-	28	-	-	-	-	-	-	-	38	
07 UNITED KINGDOM	0	-	180	-	-	-	-	-	-	-	180	
08 IRELAND	-	-	0	-	-	-	-	-	-	-	0	
09 DANMARK	-	-	0	-	-	-	-	-	-	-	0	
10 HELLAS	-	-	-	-	-	-	-	-	-	-	-	
20 EUR	10	-	965	5	491	1	360	0	-	0	1813	
28 NORWAY	-	-	-	-	-	-	-	-	-	-	-	
30 SWEDEN	-	-	-	-	-	-	-	-	-	-	-	
32 FINLAND	-	-	-	-	-	-	-	-	-	-	-	
36 SWITZERLAND	0	-	-	1	39	1	25	-	0	-	66	
38 AUSTRIA	-	-	-	-	-	-	-	-	-	-	-	
40 PORTUGAL	12	-	7	0	1	-	0	-	-	-	20	
42 SPAIN	249	-	43	28	46	-	156	-	11	0	534	
48 YUGOSLAVIA	-	-	-	2	1	-	6	-	-	-	10	
52 TURKEY	-	-	-	-	-	-	-	-	-	-	-	
56 USSR	-	-	-	-	-	-	-	-	-	-	-	
58 GERMAN DR	-	-	-	-	0	-	-	-	-	-	0	
60 POLAND	-	-	-	-	-	-	-	-	-	-	-	
62 CZECHOSLOVAKIA	-	-	-	-	-	-	-	-	-	-	-	
64 HUNGARY	-	-	0	0	0	-	0	-	-	-	1	
66 RUMANIA	-	-	-	-	3	-	0	-	-	-	3	
68 BULGARIA	-	-	-	-	0	-	0	-	-	-	0	
71 TOTAL STATE TRADING	-	-	0	2	4	-	7	-	-	-	13	
72 OTHER EUROP. COUNTRIES	-	-	-	-	-	-	-	-	-	-	-	
80 NEAR AND MIDDLE EAST	-	-	-	-	-	-	-	-	-	-	-	
83 OTHER COUNTRIES	-	-	-	-	-	-	-	-	-	-	-	
88 TOTAL THIRD COUNTRIES	261	-	50	32	90	1	188	-	11	0	633	
95 ZUSAMMEN-TOTAL	272	-	995	36	581	3	548	0	11	0	2446	

EISENBAHN - RAILWAY - CHEMIN DE FER 3.3.02:2 (6B)
 DURCHGANGSVERKEHR NACH LAND FRANCE
 TRANSIT TRAFFIC BY COUNTRY 1985
 TRAFIC DE TRANSIT PAR PAYS MIO TKM

BELADELAND COUNTRY OF LOADING PAYS DE CHARGEMENT	ENTLADELAND				COUNTRY OF UNLOADING				PAYS DE DECHARGEMENT			
	28	30	32	36	38	40	42	48	52	56	58	
01 BR DEUTSCHLAND	-	-	-	11	0	9	47	-	-	-	-	
02 FRANCE	-	-	-	-	-	-	-	-	-	-	-	
03 ITALIA	-	-	-	-	-	9	6	-	-	-	-	
04 NEDERLAND	-	-	-	21	-	-	3	0	-	-	-	
05 BELGIQUE/BELGIE	-	0	-	457	0	0	2	3	0	-	-	
06 LUXEMBOURG	-	-	-	53	-	-	-	-	-	-	-	
07 UNITED KINGDOM	-	-	-	38	0	23	19	12	-	-	-	
08 IRELAND	-	-	-	-	-	-	-	-	-	-	-	
09 DANMARK	-	-	-	-	-	0	-	-	-	-	-	
10 HELLAS	-	-	-	-	-	-	-	-	-	-	-	
20 EUR	-	0	-	579	0	41	76	15	0	-	-	
28 NORWAY	-	-	-	-	-	-	-	-	-	-	-	
30 SWEDEN	-	-	-	-	-	0	5	-	-	-	-	
32 FINLAND	-	-	-	-	-	-	-	-	-	-	-	
36 SWITZERLAND	0	-	-	-	-	2	2	-	-	-	0	
38 AUSTRIA	-	-	-	-	-	0	0	-	-	-	-	
40 PORTUGAL	-	-	-	4	2	-	-	0	-	-	1	
42 SPAIN	1	21	0	48	3	-	-	0	-	-	30	
48 YUGOSLAVIA	-	-	-	-	-	-	1	-	-	-	-	
52 TURKEY	-	-	-	-	-	-	0	-	-	-	-	
56 USSR	-	-	-	-	-	-	-	-	-	-	-	
58 GERMAN DR	-	-	-	-	-	1	1	-	-	-	-	
60 POLAND	-	-	-	0	-	-	0	-	-	-	-	
62 CZECHOSLOVAKIA	-	-	-	-	-	0	9	-	-	-	-	
64 HUNGARY	-	-	-	-	-	0	1	-	-	-	-	
66 RUMANIA	-	-	-	-	-	-	0	-	-	-	-	
68 BULGARIA	-	-	-	-	-	-	0	-	-	-	-	
71 TOTAL STATE TRADING	-	-	-	0	-	1	11	-	-	-	-	
72 OTHER EUROP. COUNTRIES	-	-	-	-	-	-	-	-	-	-	-	
80 NEAR AND MIDDLE EAST	-	-	-	-	-	-	-	-	-	-	-	
83 OTHER COUNTRIES	-	-	-	-	-	-	-	-	-	-	-	
88 TOTAL THIRD COUNTRIES	1	21	0	51	5	3	18	0	-	-	31	
95 ZUSAMMEN-TOTAL	1	21	0	630	5	45	95	15	0	-	31	

EISENBAHN - RAILWAY - CHEMIN DE FER 3.3.02:3 (6B)
 DURCHGANGSVERKEHR NACH LAND FRANCE
 TRANSIT TRAFFIC BY COUNTRY 1985
 TRAFIC DE TRANSIT PAR PAYS MIO TKM

BELADELAND COUNTRY OF LOADING PAYS DE CHARGEMENT	ENTLADELAND				COUNTRY OF UNLOADING				PAYS DE DECHARGEMENT			
	60	62	64	66	68	71	72	80	83	88	95	
01 BR DEUTSCHLAND	-	-	-	-	-	-	-	-	-	67	77	
02 FRANCE	-	-	-	-	-	-	-	-	-	-	-	
03 ITALIA	-	-	-	-	-	-	-	-	-	15	869	
04 NEDERLAND	-	-	0	-	-	0	-	-	-	23	33	
05 BELGIQUE/BELGIE	-	-	0	-	-	4	-	-	-	463	1184	
06 LUXEMBOURG	-	-	-	-	-	-	-	-	-	53	90	
07 UNITED KINGDOM	-	-	1	2	4	19	-	-	-	98	278	
08 IRELAND	-	-	-	-	-	-	-	-	-	0	0	
09 DANMARK	-	-	-	-	-	-	-	-	-	0	0	
10 HELLAS	-	-	-	-	-	-	-	-	-	-	-	
20 EUR	-	-	1	2	4	22	-	-	-	719	2532	
28 NORWAY	-	-	-	-	-	-	-	-	-	-	-	
30 SWEDEN	-	-	-	-	-	-	-	-	-	5	5	
32 FINLAND	-	-	-	-	-	-	-	-	-	-	-	
36 SWITZERLAND	-	-	-	-	-	0	-	-	-	4	70	
38 AUSTRIA	-	-	-	-	-	-	-	-	-	0	0	
40 PORTUGAL	0	1	-	-	-	2	-	-	-	7	27	
42 SPAIN	-	34	0	0	-	64	-	-	-	136	670	
48 YUGOSLAVIA	-	-	-	-	-	-	-	-	-	1	11	
52 TURKEY	-	-	-	-	-	-	-	-	-	0	0	
56 USSR	-	-	-	-	-	-	-	-	-	-	-	
58 GERMAN DR	-	-	-	-	-	-	-	-	-	1	1	
60 POLAND	-	-	-	-	-	-	-	-	-	0	0	
62 CZECHOSLOVAKIA	-	-	-	-	-	-	-	-	-	9	9	
64 HUNGARY	-	-	-	-	-	-	-	-	-	1	2	
66 RUMANIA	-	-	-	-	-	-	-	-	-	0	3	
68 BULGARIA	-	-	-	-	-	-	-	-	-	0	0	
71 TOTAL STATE TRADING	-	-	-	-	-	-	-	-	-	12	26	
72 OTHER EUROP. COUNTRIES	-	-	-	-	-	-	-	-	-	-	-	
80 NEAR AND MIDDLE EAST	-	-	-	-	-	-	-	-	-	-	-	
83 OTHER COUNTRIES	-	-	-	-	-	-	-	-	-	-	-	
88 TOTAL THIRD COUNTRIES	0	35	0	0	-	66	-	-	-	165	798	
95 ZUSAMMEN-TOTAL	0	35	1	2	4	88	-	-	-	884	3330	

EISENBAHN - RAILWAY - CHEMIN DE FER 3.3.03:1 (6B)
 DURCHGANGSVERKEHR NACH LAND ITALIA
 TRANSIT TRAFFIC BY COUNTRY 1985
 TRAFIC DE TRANSIT PAR PAYS MIO TKM

BELADELAND COUNTRY OF LOADING PAYS DE CHARGEMENT	ENTLADELAND				COUNTRY OF UNLOADING				PAYS DE DECHARGEMENT			
	01	02	03	04	05	06	07	08	09	10	20	
01 BR DEUTSCHLAND	-	-	-	-	-	-	-	-	-	-	-	
02 FRANCE	-	-	-	-	-	-	-	-	-	14	14	
03 ITALIA	-	-	-	-	-	-	-	-	-	-	-	
04 NEDERLAND	-	-	-	-	-	-	-	-	-	-	-	
05 BELGIQUE/BELGIE	-	-	-	-	-	-	-	-	-	0	0	
06 LUXEMBOURG	-	-	-	-	-	-	-	-	-	-	-	
07 UNITED KINGDOM	-	-	-	-	-	-	-	-	-	-	-	
08 IRELAND	-	-	-	-	-	-	-	-	-	-	-	
09 DANMARK	-	-	-	-	-	-	-	-	-	-	-	
10 HELLAS	-	0	-	-	-	-	-	-	-	-	0	
20 EUR	-	0	-	-	-	-	-	-	-	14	14	
28 NORWAY	-	-	-	-	-	-	-	-	-	-	-	
30 SWEDEN	-	-	-	-	-	-	-	-	-	-	-	
32 FINLAND	-	-	-	-	-	-	-	-	-	-	-	
36 SWITZERLAND	-	0	-	-	-	-	-	-	-	0	1	
38 AUSTRIA	-	3	-	-	-	-	-	-	-	-	3	
40 PORTUGAL	-	-	-	-	-	-	-	-	-	-	-	
42 SPAIN	-	-	-	-	-	-	-	-	-	0	0	
48 YUGOSLAVIA	0	23	-	-	0	-	4	-	-	-	26	
52 TURKEY	-	-	-	-	-	-	-	-	-	-	-	
56 USSR	-	-	-	-	-	-	-	-	-	-	-	
58 GERMAN DR	-	-	-	-	-	-	-	-	-	-	-	
60 POLAND	-	-	-	-	-	-	-	-	-	-	-	
62 CZECHOSLOVAKIA	-	-	-	-	-	-	-	-	-	-	-	
64 HUNGARY	-	3	-	-	-	-	-	-	-	-	3	
66 RUMANIA	-	34	-	-	-	-	-	-	-	-	34	
68 BULGARIA	-	0	-	-	-	-	-	-	-	-	0	
71 TOTAL STATE TRADING	0	59	-	-	0	-	4	-	-	-	63	
72 OTHER EUROP. COUNTRIES	-	-	-	-	-	-	-	-	-	-	-	
80 NEAR AND MIDDLE EAST	-	-	-	-	-	-	-	-	-	-	-	
83 OTHER COUNTRIES	-	-	-	-	-	-	-	-	-	-	-	
88 TOTAL THIRD COUNTRIES	0	63	-	-	0	-	4	-	-	0	67	
95 ZUSAMMEN-TOTAL	0	64	-	-	0	-	4	-	-	14	81	

EISENBAHN - RAILWAY - CHEMIN DE FER 3.3.03:2 (6B)
 DURCHGANGSVERKEHR NACH LAND ITALIA
 TRANSIT TRAFFIC BY COUNTRY 1985
 TRAFIC DE TRANSIT PAR PAYS MIO TKM

BELADELAND COUNTRY OF LOADING PAYS DE CHARGEMENT	ENTLADELAND				COUNTRY OF UNLOADING				PAYS DE DECHARGEMENT			
	28	30	32	36	38	40	42	48	52	56	58	
01 BR DEUTSCHLAND	-	-	-	-	-	-	-	-	-	-	-	
02 FRANCE	-	-	-	0	8	-	-	0	-	-	-	
03 ITALIA	-	-	-	-	-	-	-	39	-	-	-	
04 NEDERLAND	-	-	-	-	-	-	-	0	-	-	-	
05 BELGIQUE/BELGIE	-	-	-	-	-	-	-	0	-	-	-	
06 LUXEMBOURG	-	-	-	-	-	-	-	5	-	-	-	
07 UNITED KINGDOM	-	-	-	-	-	-	-	-	-	-	-	
08 IRELAND	-	-	-	-	-	-	-	-	-	-	-	
09 DANMARK	-	-	-	-	-	-	-	-	-	-	-	
10 HELLAS	-	-	-	0	-	-	0	-	-	-	-	
20 EUR	-	-	-	0	8	-	0	44	-	-	-	
28 NORWAY	-	-	-	-	-	-	-	-	-	-	-	
30 SWEDEN	-	-	-	0	-	-	-	-	-	-	-	
32 FINLAND	-	-	-	-	-	-	-	-	-	-	-	
36 SWITZERLAND	-	-	-	0	0	-	6	-	-	-	-	
38 AUSTRIA	-	-	-	1	-	0	0	-	-	-	-	
40 PORTUGAL	-	-	-	-	0	-	-	0	-	-	-	
42 SPAIN	-	-	-	-	-	-	-	1	-	-	-	
48 YUGOSLAVIA	-	-	-	13	-	0	3	-	-	-	-	
52 TURKEY	-	-	-	-	-	-	-	-	-	-	-	
56 USSR	-	-	-	-	-	-	-	-	-	-	-	
58 GERMAN DR	-	-	-	-	-	-	-	-	-	-	-	
60 POLAND	-	-	-	-	-	-	-	-	-	-	-	
62 CZECHOSLOVAKIA	-	-	-	-	-	-	-	-	-	-	-	
64 HUNGARY	-	-	-	6	-	0	0	-	-	-	-	
66 RUMANIA	-	-	-	0	-	0	1	-	-	-	-	
68 BULGARIA	-	-	-	0	-	0	0	-	-	-	-	
71 TOTAL STATE TRADING	-	-	-	19	-	0	4	-	-	-	-	
72 OTHER EUROP. COUNTRIES	-	-	-	-	-	-	-	-	-	-	-	
80 NEAR AND MIDDLE EAST	-	-	-	-	-	-	-	-	-	-	-	
83 OTHER COUNTRIES	-	-	-	-	-	-	-	-	-	-	-	
88 TOTAL THIRD COUNTRIES	-	-	-	20	0	0	4	7	-	-	-	
95 ZUSAMMEN-TOTAL	-	-	-	20	9	0	4	51	-	-	-	

E I S E N B A H N - R A I L W A Y - C H E M I N D E F E R

3.3.03:3 (6B)

DURCHGANGSVERKEHR NACH LAND

TRANSIT TRAFFIC BY COUNTRY

TRAFIC DE TRANSIT PAR PAYS

ITALIA
1985
MIO TKM

BELADELAND COUNTRY OF LOADING PAYS DE CHARGEMENT	ENTLADELAND				COUNTRY OF UNLOADING				PAYS DE DECHARGEMENT				
	60	62	64	66	68	71	72	80	83	88	95		
01 BR DEUTSCHLAND	-	-	-	-	-	0	-	-	-	0	0		
02 FRANCE	0	0	1	2	2	44	-	-	-	53	67		
03 ITALIA	-	-	-	-	-	-	-	-	-	-	-		
04 NEDERLAND	-	-	-	-	-	0	-	-	-	0	0		
05 BELGIQUE/BELGIE	-	-	-	-	-	0	-	-	-	0	0		
06 LUXEMBOURG	-	-	-	-	-	-	-	-	-	-	-		
07 UNITED KINGDOM	-	-	-	0	-	5	-	-	-	5	5		
08 IRELAND	-	-	-	-	-	-	-	-	-	-	-		
09 DANMARK	-	-	-	-	-	-	-	-	-	-	-		
10 HELLAS	-	-	-	-	-	-	-	-	-	0	1		
20 EUR	0	0	1	2	2	49	-	-	-	58	72		
28 NORWAY	-	-	-	-	-	-	-	-	-	-	-		
30 SWEDEN	-	-	-	-	-	-	-	-	-	0	0		
32 FINLAND	-	-	-	-	-	-	-	-	-	-	-		
36 SWITZERLAND	0	-	0	-	1	7	-	-	-	7	8		
38 AUSTRIA	-	-	-	-	-	0	0	1	-	1	5		
40 PORTUGAL	-	-	-	-	-	0	-	-	-	0	0		
42 SPAIN	-	-	0	2	0	2	-	-	-	2	3		
48 YUGOSLAVIA	-	-	-	0	-	0	-	-	-	16	42		
52 TURKEY	-	-	-	-	-	-	-	-	-	-	-		
56 USSR	-	-	-	-	-	-	-	-	-	-	-		
58 GERMAN DR	-	-	-	-	-	-	-	-	-	-	-		
60 POLAND	-	-	-	-	-	-	-	-	-	-	-		
62 CZECHOSLOVAKIA	-	-	-	-	-	-	-	-	-	-	-		
64 HUNGARY	-	-	-	-	-	-	-	-	-	6	9		
66 RUMANIA	-	-	-	-	-	-	-	-	-	1	35		
68 BULGARIA	-	-	-	-	-	-	-	-	-	0	0		
71 TOTAL STATE TRADING	-	-	-	0	-	0	-	-	-	23	86		
72 OTHER EUROP. COUNTRIES	-	-	-	3	-	3	1	-	-	3	3		
80 NEAR AND MIDDLE EAST	-	-	-	-	-	-	-	-	-	-	-		
83 OTHER COUNTRIES	-	-	-	-	-	-	-	-	-	-	-		
88 TOTAL THIRD COUNTRIES	0	-	0	4	1	13	1	-	-	37	105		
95 ZUSAMMEN-TOTAL	0	0	2	7	3	62	1	-	-	96	177		

E I S E N B A H N - R A I L W A Y - C H E M I N D E F E R

3.3.04:1 (6B)

DURCHGANGSVERKEHR NACH LAND

TRANSIT TRAFFIC BY COUNTRY

TRAFIC DE TRANSIT PAR PAYS

NEDERLAND
1985
MIO TKM

BELADELAND COUNTRY OF LOADING PAYS DE CHARGEMENT	ENTLADELAND				COUNTRY OF UNLOADING				PAYS DE DECHARGEMENT				
	01	02	03	04	05	06	07	08	09	10	20		
01 BR DEUTSCHLAND	0	6	-	-	5	-	0	-	-	-	11		
02 FRANCE	-	-	-	-	-	-	-	-	-	-	-		
03 ITALIA	-	-	-	-	-	-	-	-	-	-	-		
04 NEDERLAND	-	-	-	-	-	-	-	-	-	-	-		
05 BELGIQUE/BELGIE	4	-	-	-	0	-	-	-	-	-	4		
06 LUXEMBOURG	-	-	-	-	-	-	-	-	-	-	-		
07 UNITED KINGDOM	-	-	-	-	-	-	-	-	-	-	-		
08 IRELAND	-	-	-	-	-	-	-	-	-	-	-		
09 DANMARK	-	-	-	-	-	-	-	-	-	-	-		
10 HELLAS	-	-	-	-	-	-	-	-	-	-	-		
20 EUR	4	6	-	-	5	-	0	-	-	-	15		
28 NORWAY	-	-	-	-	-	-	-	-	-	-	-		
30 SWEDEN	-	-	-	-	0	-	-	-	-	-	0		
32 FINLAND	-	-	-	-	-	-	-	-	-	-	-		
36 SWITZERLAND	-	-	-	-	-	-	-	-	-	-	-		
38 AUSTRIA	-	-	-	-	-	-	-	-	-	-	-		
40 PORTUGAL	-	-	-	-	-	-	-	-	-	-	-		
42 SPAIN	-	-	-	-	-	-	-	-	-	-	-		
48 YUGOSLAVIA	-	-	-	-	-	-	-	-	-	-	-		
52 TURKEY	-	-	-	-	-	-	-	-	-	-	-		
56 USSR	-	-	-	-	-	-	-	-	-	-	-		
58 GERMAN DR	-	-	-	-	0	-	-	-	-	-	0		
60 POLAND	-	-	-	-	-	-	-	-	-	-	-		
62 CZECHOSLOVAKIA	-	-	-	-	-	-	-	-	-	-	-		
64 HUNGARY	-	-	-	-	-	-	-	-	-	-	-		
66 RUMANIA	-	-	-	-	-	-	-	-	-	-	-		
68 BULGARIA	-	-	-	-	-	-	-	-	-	-	-		
71 TOTAL STATE TRADING	-	-	-	-	0	-	-	-	-	-	0		
72 OTHER EUROP. COUNTRIES	-	-	-	-	-	-	-	-	-	-	-		
80 NEAR AND MIDDLE EAST	-	-	-	-	-	-	-	-	-	-	-		
83 OTHER COUNTRIES	-	-	-	-	-	-	-	-	-	-	-		
88 TOTAL THIRD COUNTRIES	-	-	-	-	0	-	-	-	-	-	0		
95 ZUSAMMEN-TOTAL	4	6	-	-	5	-	0	-	-	-	15		

E I S E N B A H N - R A I L W A Y - C H E M I N D E F E R 3.3.04:2 (6B)

DURCHGANGSVERKEHR NACH LAND NEDERLAND

TRANSIT TRAFFIC BY COUNTRY 1985

TRAFIC DE TRANSIT PAR PAYS MIO TKM

BELADELAND COUNTRY OF LOADING PAYS DE CHARGEMENT	ENTLADELAND				COUNTRY OF UNLOADING				PAYS DE DECHARGEMENT			
	28	30	32	36	38	40	42	48	52	56	58	
01 BR DEUTSCHLAND	-	-	-	-	-	-	-	-	-	-	-	
02 FRANCE	-	-	-	-	-	-	-	-	-	-	-	
03 ITALIA	-	-	-	-	-	-	-	-	-	-	-	
04 NEDERLAND	-	-	-	-	-	-	-	-	-	-	-	
05 BELGIQUE/BELGIE	-	-	-	-	-	-	-	-	-	-	-	
06 LUXEMBOURG	-	-	-	-	-	-	-	-	-	-	-	
07 UNITED KINGDOM	-	-	-	-	-	-	-	-	-	-	-	
08 IRELAND	-	-	-	-	-	-	-	-	-	-	-	
09 DANMARK	-	-	-	-	-	-	-	-	-	-	-	
10 HELLAS	-	-	-	-	-	-	-	-	-	-	-	
20 EUR	-	-	-	-	-	-	-	-	-	-	-	
28 NORWAY	-	-	-	-	-	-	-	-	-	-	-	
30 SWEDEN	-	-	-	-	-	-	-	-	-	-	-	
32 FINLAND	-	-	-	-	-	-	-	-	-	-	-	
36 SWITZERLAND	-	-	-	-	-	-	-	-	-	-	-	
38 AUSTRIA	-	-	-	-	-	-	-	-	-	-	-	
40 PORTUGAL	-	-	-	-	-	-	-	-	-	-	-	
42 SPAIN	-	-	-	-	-	-	-	-	-	-	-	
48 YUGOSLAVIA	-	-	-	-	-	-	-	-	-	-	-	
52 TURKEY	-	-	-	-	-	-	-	-	-	-	-	
56 USSR	-	-	-	-	-	-	-	-	-	-	-	
58 GERMAN DR	-	-	-	-	-	-	-	-	-	-	-	
60 POLAND	-	-	-	-	-	-	-	-	-	-	-	
62 CZECHOSLOVAKIA	-	-	-	-	-	-	-	-	-	-	-	
64 HUNGARY	-	-	-	-	-	-	-	-	-	-	-	
66 RUMANIA	-	-	-	-	-	-	-	-	-	-	-	
68 BULGARIA	-	-	-	-	-	-	-	-	-	-	-	
71 TOTAL STATE TRADING	-	-	-	-	-	-	-	-	-	-	-	
72 OTHER EUROP. COUNTRIES	-	-	-	-	-	-	-	-	-	-	-	
80 NEAR AND MIDDLE EAST	-	-	-	-	-	-	-	-	-	-	-	
83 OTHER COUNTRIES	-	-	-	-	-	-	-	-	-	-	-	
88 TOTAL THIRD COUNTRIES	-	-	-	-	-	-	-	-	-	-	-	
95 ZUSAMMEN-TOTAL	-	-	-	-	-	-	-	-	-	-	-	

E I S E N B A H N - R A I L W A Y - C H E M I N D E F E R 3.3.04:3 (6B)

DURCHGANGSVERKEHR NACH LAND NEDERLAND

TRANSIT TRAFFIC BY COUNTRY 1985

TRAFIC DE TRANSIT PAR PAYS MIO TKM

BELADELAND COUNTRY OF LOADING PAYS DE CHARGEMENT	ENTLADELAND				COUNTRY OF UNLOADING				PAYS DE DECHARGEMENT			
	60	62	64	66	68	71	72	80	83	88	95	
01 BR DEUTSCHLAND	-	-	-	-	-	-	-	-	-	-	11	
02 FRANCE	-	-	-	-	-	-	-	-	-	-	-	
03 ITALIA	-	-	-	-	-	-	-	-	-	-	-	
04 NEDERLAND	-	-	-	-	-	-	-	-	-	-	-	
05 BELGIQUE/BELGIE	-	-	-	-	-	-	-	-	-	-	4	
06 LUXEMBOURG	-	-	-	-	-	-	-	-	-	-	-	
07 UNITED KINGDOM	-	-	-	-	-	-	-	-	-	-	-	
08 IRELAND	-	-	-	-	-	-	-	-	-	-	-	
09 DANMARK	-	-	-	-	-	-	-	-	-	-	-	
10 HELLAS	-	-	-	-	-	-	-	-	-	-	-	
20 EUR	-	-	-	-	-	-	-	-	-	-	15	
28 NORWAY	-	-	-	-	-	-	-	-	-	-	-	
30 SWEDEN	-	-	-	-	-	-	-	-	-	-	0	
32 FINLAND	-	-	-	-	-	-	-	-	-	-	-	
36 SWITZERLAND	-	-	-	-	-	-	-	-	-	-	-	
38 AUSTRIA	-	-	-	-	-	-	-	-	-	-	-	
40 PORTUGAL	-	-	-	-	-	-	-	-	-	-	-	
42 SPAIN	-	-	-	-	-	-	-	-	-	-	-	
48 YUGOSLAVIA	-	-	-	-	-	-	-	-	-	-	-	
52 TURKEY	-	-	-	-	-	-	-	-	-	-	-	
56 USSR	-	-	-	-	-	-	-	-	-	-	-	
58 GERMAN DR	-	-	-	-	-	-	-	-	-	-	0	
60 POLAND	-	-	-	-	-	-	-	-	-	-	-	
62 CZECHOSLOVAKIA	-	-	-	-	-	-	-	-	-	-	-	
64 HUNGARY	-	-	-	-	-	-	-	-	-	-	-	
66 RUMANIA	-	-	-	-	-	-	-	-	-	-	-	
68 BULGARIA	-	-	-	-	-	-	-	-	-	-	-	
71 TOTAL STATE TRADING	-	-	-	-	-	-	-	-	-	-	0	
72 OTHER EUROP. COUNTRIES	-	-	-	-	-	-	-	-	-	-	-	
80 NEAR AND MIDDLE EAST	-	-	-	-	-	-	-	-	-	-	-	
83 OTHER COUNTRIES	-	-	-	-	-	-	-	-	-	-	-	
88 TOTAL THIRD COUNTRIES	-	-	-	-	-	-	-	-	-	-	0	
95 ZUSAMMEN-TOTAL	-	-	-	-	-	-	-	-	-	-	15	

EISENBAHN - RAILWAY - CHEMIN DE FER 3.3.05:1 (6B)
 DURCHGANGSVERKEHR NACH LAND BELGIQUE/BELGIE
 TRANSIT TRAFFIC BY COUNTRY 1985
 TRAFIC DE TRANSIT PAR PAYS MIO TKM

BELADELAND COUNTRY OF LOADING PAYS DE CHARGEMENT	ENTLADELAND			COUNTRY OF UNLOADING						PAYS DE DECHARGEMENT			
	01	02	03	04	05	06	07	08	09	10	20		
01 BR DEUTSCHLAND	0	219	-	3	-	109	27	-	-	-	358		
02 FRANCE	47	1	-	90	-	0	0	4	-	-	142		
03 ITALIA	-	-	0	3	-	-	8	-	-	-	11		
04 NEDERLAND	5	184	18	4	-	1	4	-	-	-	216		
05 BELGIQUE/BELGIE	-	-	-	-	-	-	-	-	-	-	-		
06 LUXEMBOURG	10	-	-	9	-	2	1	-	-	-	23		
07 UNITED KINGDOM	29	0	1	0	-	-	-	0	0	0	30		
08 IRELAND	-	-	-	-	-	-	-	-	-	-	-		
09 DANMARK	0	1	-	-	-	-	1	-	-	-	2		
10 HELLAS	-	-	-	-	-	-	-	-	-	-	-		
20 EUR	92	405	19	110	-	112	41	0	4	0	782		
28 NORWAY	-	0	-	0	-	-	-	-	-	-	0		
30 SWEDEN	-	4	-	1	-	0	0	-	-	-	6		
32 FINLAND	-	-	-	-	-	-	-	-	-	-	-		
36 SWITZERLAND	-	-	-	0	-	-	2	-	-	-	2		
38 AUSTRIA	-	-	-	-	-	-	25	-	-	-	25		
40 PORTUGAL	-	-	-	0	-	-	-	-	-	-	0		
42 SPAIN	0	-	-	5	-	-	0	-	-	-	5		
48 YUGOSLAVIA	-	-	-	1	-	-	0	-	-	-	1		
52 TURKEY	-	-	-	-	-	-	-	-	-	-	-		
56 USSR	-	-	-	-	-	-	-	-	-	-	-		
58 GERMAN DR	-	0	-	-	-	-	0	-	-	-	0		
60 POLAND	-	0	-	0	-	-	0	-	-	-	0		
62 CZECHOSLOVAKIA	-	-	-	0	-	-	0	-	-	-	0		
64 HUNGARY	-	-	-	0	-	-	0	-	-	-	0		
66 RUMANIA	-	-	-	0	-	-	0	-	-	-	0		
68 BULGARIA	-	-	-	0	-	-	0	-	-	-	0		
71 TOTAL STATE TRADING	-	0	-	1	-	-	0	-	-	-	2		
72 OTHER EUROP. COUNTRIES	-	-	-	-	-	-	-	-	-	-	-		
80 NEAR AND MIDDLE EAST	-	-	-	-	-	-	-	-	-	-	-		
83 OTHER COUNTRIES	-	-	-	-	-	-	-	-	-	-	-		
88 TOTAL THIRD COUNTRIES	0	5	-	8	-	0	28	-	-	-	41		
95 ZUSAMMEN-TOTAL	92	410	19	118	-	112	69	0	4	0	823		

EISENBAHN - RAILWAY - CHEMIN DE FER 3.3.05:2 (6B)
 DURCHGANGSVERKEHR NACH LAND BELGIQUE/BELGIE
 TRANSIT TRAFFIC BY COUNTRY 1985
 TRAFIC DE TRANSIT PAR PAYS MIO TKM

BELADELAND COUNTRY OF LOADING PAYS DE CHARGEMENT	ENTLADELAND			COUNTRY OF UNLOADING						PAYS DE DECHARGEMENT		
	28	30	32	36	38	40	42	48	52	56	58	
01 BR DEUTSCHLAND	-	-	-	-	-	-	1	-	-	-	-	
02 FRANCE	1	4	-	-	-	-	-	-	-	-	1	
03 ITALIA	-	-	-	-	-	-	-	-	-	-	-	
04 NEDERLAND	-	2	-	12	1	-	1	1	-	-	3	
05 BELGIQUE/BELGIE	-	-	-	-	-	-	-	-	-	-	-	
06 LUXEMBOURG	-	-	-	-	-	-	-	-	-	-	-	
07 UNITED KINGDOM	-	0	-	2	2	0	0	1	0	-	0	
08 IRELAND	-	-	-	-	-	-	-	-	-	-	-	
09 DANMARK	-	-	-	-	-	-	-	-	-	-	-	
10 HELLAS	-	-	-	-	-	-	-	-	-	-	-	
20 EUR	1	6	-	15	3	0	1	2	0	-	5	
28 NORWAY	-	-	-	-	-	-	-	-	-	-	-	
30 SWEDEN	-	-	-	-	-	-	0	-	-	-	-	
32 FINLAND	-	-	-	-	-	-	-	-	-	-	-	
36 SWITZERLAND	-	-	-	-	-	-	-	-	-	-	-	
38 AUSTRIA	-	-	-	-	-	-	-	-	-	-	-	
40 PORTUGAL	-	-	-	-	-	-	-	-	-	-	-	
42 SPAIN	0	-	-	-	-	-	-	-	-	-	-	
48 YUGOSLAVIA	-	-	-	-	-	-	-	-	-	-	-	
52 TURKEY	-	-	-	-	-	-	-	-	-	-	-	
56 USSR	-	-	-	-	-	-	-	-	-	-	-	
58 GERMAN DR	-	-	-	-	-	-	-	-	-	-	-	
60 POLAND	-	-	-	-	-	-	-	-	-	-	-	
62 CZECHOSLOVAKIA	-	-	-	-	-	-	-	-	-	-	-	
64 HUNGARY	-	-	-	-	-	-	-	-	-	-	-	
66 RUMANIA	-	-	-	-	-	-	-	-	-	-	-	
68 BULGARIA	-	-	-	-	-	-	-	-	-	-	-	
71 TOTAL STATE TRADING	-	-	-	-	-	-	-	-	-	-	-	
72 OTHER EUROP. COUNTRIES	-	-	-	-	-	-	-	-	-	-	-	
80 NEAR AND MIDDLE EAST	-	-	-	-	-	-	-	-	-	-	-	
83 OTHER COUNTRIES	-	-	-	-	-	-	-	-	-	-	-	
88 TOTAL THIRD COUNTRIES	0	-	-	-	-	-	0	-	-	-	-	
95 ZUSAMMEN-TOTAL	1	6	-	15	3	0	1	2	0	-	5	

EISENBahn - RAILWAY - CHEMIN DE FER 3.3.05:3 (6B)
 DURCHGANGSVERKEHR NACH LAND BELGIQUE/BELGIE
 TRANSIT TRAFFIC BY COUNTRY 1985
 TRAFIC DE TRANSIT PAR PAYS MIO TKM

BELADELAND COUNTRY OF LOADING PAYS DE CHARGEMENT	ENTLADELAND			COUNTRY OF UNLOADING						PAYS DE DECHARGEMENT			
	60	62	64	66	68	71	72	80	83	88	95		
01 BR DEUTSCHLAND	-	-	-	-	-	-	-	-	-	1	359		
02 FRANCE	0	0	0	-	-	2	-	-	-	6	148		
03 ITALIA	-	-	-	-	-	-	-	-	-	-	11		
04 NEDERLAND	0	0	0	0	0	4	-	-	-	21	237		
05 BELGIQUE/BELGIE	-	-	-	-	-	-	-	-	-	-	-		
06 LUXEMBOURG	-	-	-	-	-	-	-	-	-	-	23		
07 UNITED KINGDOM	0	0	0	0	0	2	-	-	-	6	36		
08 IRELAND	-	-	-	-	-	-	-	-	-	-	-		
09 DANMARK	-	-	-	-	-	-	-	-	-	-	2		
10 HELLAS	-	-	-	-	-	-	-	-	-	-	-		
20 EUR	1	0	0	0	0	8	-	-	-	34	815		
28 NORWAY	-	-	-	-	-	-	-	-	-	-	0		
30 SWEDEN	-	-	-	-	-	-	-	-	-	0	6		
32 FINLAND	-	-	-	-	-	-	-	-	-	-	-		
36 SWITZERLAND	-	-	-	-	-	-	-	-	-	-	2		
38 AUSTRIA	-	-	-	-	-	-	-	-	-	-	25		
40 PORTUGAL	-	-	-	-	-	-	-	-	-	-	0		
42 SPAIN	-	-	-	-	-	-	-	-	-	0	5		
48 YUGOSLAVIA	-	-	-	-	-	-	-	-	-	-	1		
52 TURKEY	-	-	-	-	-	-	-	-	-	-	-		
56 USSR	-	-	-	-	-	-	-	-	-	-	-		
58 GERMAN DR	-	-	-	-	-	-	-	-	-	-	0		
60 POLAND	-	-	-	-	-	-	-	-	-	-	0		
62 CZECHOSLOVAKIA	-	-	-	-	-	-	-	-	-	-	0		
64 HUNGARY	-	-	-	-	-	-	-	-	-	-	0		
66 RUMANIA	-	-	-	-	-	-	-	-	-	-	0		
68 BULGARIA	-	-	-	-	-	-	-	-	-	-	0		
71 TOTAL STATE TRADING	-	-	-	-	-	-	-	-	-	-	2		
72 OTHER EUROP. COUNTRIES	-	-	-	-	-	-	-	-	-	-	-		
80 NEAR AND MIDDLE EAST	-	-	-	-	-	-	-	-	-	-	-		
83 OTHER COUNTRIES	-	-	-	-	-	-	-	-	-	-	-		
88 TOTAL THIRD COUNTRIES	-	-	-	-	-	-	-	-	-	0	41		
95 ZUSAMMEN-TOTAL	1	0	0	0	0	8	-	-	-	34	857		

EISENBahn - RAILWAY - CHEMIN DE FER 3.3.06:1 (6B)
 DURCHGANGSVERKEHR NACH LAND LUXEMBOURG
 TRANSIT TRAFFIC BY COUNTRY 1985
 TRAFIC DE TRANSIT PAR PAYS MIO TKM

BELADELAND COUNTRY OF LOADING PAYS DE CHARGEMENT	ENTLADELAND				COUNTRY OF UNLOADING					PAYS DE DECHARGEMENT				
	01	02	03	04	05	06	07	08	09	10	20			
01 BR DEUTSCHLAND	-	24	-	-	1	-	-	-	-	-	25			
02 FRANCE	0	-	-	1	21	-	-	-	-	-	22			
03 ITALIA	-	-	-	0	4	-	-	-	-	-	5			
04 NEDERLAND	0	13	1	-	-	-	-	-	-	-	14			
05 BELGIQUE/BELGIE	2	56	18	-	-	-	-	-	-	-	75			
06 LUXEMBOURG	-	-	-	-	-	-	-	-	-	-	-			
07 UNITED KINGDOM	-	0	0	-	-	-	-	-	-	-	0			
08 IRELAND	-	-	-	-	-	-	-	-	-	-	-			
09 DANMARK	-	-	-	-	-	-	-	-	-	-	-			
10 HELLAS	-	-	-	-	-	-	-	-	-	-	-			
20 EUR	2	93	18	2	26	-	0	-	-	-	141			
28 NORWAY	-	-	-	-	-	-	-	-	-	-	-			
30 SWEDEN	-	-	-	-	-	-	-	-	-	-	-			
32 FINLAND	-	-	-	-	-	-	-	-	-	-	-			
36 SWITZERLAND	-	-	-	0	3	-	0	-	-	-	3			
38 AUSTRIA	-	-	-	-	-	-	-	-	-	-	-			
40 PORTUGAL	-	-	-	-	-	-	-	-	-	-	-			
42 SPAIN	-	-	-	-	-	-	-	-	-	-	-			
48 YUGOSLAVIA	-	-	-	0	0	-	-	-	-	-	0			
52 TURKEY	-	-	-	-	-	-	-	-	-	-	-			
56 USSR	-	-	-	-	-	-	-	-	-	-	-			
58 GERMAN DR	-	-	-	-	-	-	-	-	-	-	-			
60 POLAND	-	-	-	-	-	-	-	-	-	-	-			
62 CZECHOSLOVAKIA	-	-	-	-	-	-	-	-	-	-	-			
64 HUNGARY	-	-	-	-	0	-	-	-	-	-	0			
66 RUMANIA	-	-	-	0	0	-	-	-	-	-	0			
68 BULGARIA	-	-	-	-	-	-	-	-	-	-	-			
71 TOTAL STATE TRADING	-	-	-	0	0	-	-	-	-	-	0			
72 OTHER EUROP. COUNTRIES	-	-	-	-	-	-	-	-	-	-	-			
80 NEAR AND MIDDLE EAST	-	-	-	-	-	-	-	-	-	-	-			
83 OTHER COUNTRIES	-	-	-	-	-	-	-	-	-	-	-			
88 TOTAL THIRD COUNTRIES	-	-	-	0	3	-	0	-	-	-	3			
95 ZUSAMMEN-TOTAL	2	93	18	2	29	-	0	-	-	-	144			

EISENBAHN - RAILWAY - CHEMIN DE FER

3.3.06:2 (6B)

DURCHGANGSVERKEHR NACH LAND LUXEMBOURG
TRANSIT TRAFFIC BY COUNTRY 1985
TRAFIC DE TRANSIT PAR PAYS MIO TKM

BELADELAND COUNTRY OF LOADING PAYS DE CHARGEMENT	ENTLADELAND			COUNTRY OF UNLOADING						PAYS DE DECHARGEMENT		
	28	30	32	36	38	40	42	48	52	56	58	
01 BR DEUTSCHLAND	-	-	-	-	-	-	-	-	-	-	-	-
02 FRANCE	-	0	-	-	-	-	-	-	-	-	-	-
03 ITALIA	-	-	-	-	-	-	-	-	-	-	-	-
04 NEDERLAND	-	-	-	-	22	-	-	-	0	-	-	-
05 BELGIQUE/BELGIE	-	-	-	-	0	-	-	-	0	-	-	-
06 LUXEMBOURG	-	-	-	-	-	-	-	-	-	-	-	-
07 UNITED KINGDOM	-	-	-	0	-	-	-	-	-	-	-	-
08 IRELAND	-	-	-	-	-	-	-	-	-	-	-	-
09 DANMARK	-	-	-	-	-	-	-	-	-	-	-	-
10 HELLAS	-	-	-	-	-	-	-	-	-	-	-	-
20 EUR	-	0	-	23	0	-	-	-	0	0	-	-
28 NORWAY	-	-	-	-	-	-	-	-	-	-	-	-
30 SWEDEN	-	-	-	-	-	-	-	-	-	-	-	-
32 FINLAND	-	-	-	-	-	-	-	-	-	-	-	-
36 SWITZERLAND	-	-	-	-	-	-	-	-	-	-	-	-
38 AUSTRIA	-	-	-	-	-	-	-	-	-	-	-	-
40 PORTUGAL	-	-	-	-	-	-	-	-	-	-	-	-
42 SPAIN	-	-	-	-	-	-	-	-	-	-	-	-
48 YUGOSLAVIA	-	-	-	-	-	-	-	-	-	-	-	-
52 TURKEY	-	-	-	-	-	-	-	-	-	-	-	-
56 USSR	-	-	-	-	-	-	-	-	-	-	-	-
58 GERMAN DR	-	-	-	-	-	-	-	-	-	-	-	-
60 POLAND	-	-	-	-	-	-	-	-	-	-	-	-
62 CZECHOSLOVAKIA	-	-	-	-	-	-	-	-	-	-	-	-
64 HUNGARY	-	-	-	-	-	-	-	-	-	-	-	-
66 RUMANIA	-	-	-	-	-	-	-	-	-	-	-	-
68 BULGARIA	-	-	-	-	-	-	-	-	-	-	-	-
71 TOTAL STATE TRADING	-	-	-	-	-	-	-	-	-	-	-	-
72 OTHER EUROP. COUNTRIES	-	-	-	-	-	-	-	-	-	-	-	-
80 NEAR AND MIDDLE EAST	-	-	-	-	-	-	-	-	-	-	-	-
83 OTHER COUNTRIES	-	-	-	-	-	-	-	-	-	-	-	-
88 TOTAL THIRD COUNTRIES	-	-	-	-	-	-	-	-	-	-	-	-
95 ZUSAMMEN-TOTAL	-	0	-	23	0	-	-	-	0	0	-	-

EISENBAHN - RAILWAY - CHEMIN DE FER

3.3.06:3 (6B)

DURCHGANGSVERKEHR NACH LAND LUXEMBOURG
TRANSIT TRAFFIC BY COUNTRY 1985
TRAFIC DE TRANSIT PAR PAYS MIO TKM

BELADELAND COUNTRY OF LOADING PAYS DE CHARGEMENT	ENTLADELAND			COUNTRY OF UNLOADING						PAYS DE DECHARGEMENT		
	60	62	64	66	68	71	72	80	83	88	95	
01 BR DEUTSCHLAND	-	-	-	-	-	-	-	-	-	-	25	
02 FRANCE	-	-	-	-	-	-	-	-	-	0	22	
03 ITALIA	-	-	-	-	-	-	-	-	-	-	5	
04 NEDERLAND	-	-	0	-	-	0	-	-	-	2	15	
05 BELGIQUE/BELGIE	-	-	0	0	-	0	-	-	-	22	97	
06 LUXEMBOURG	-	-	-	-	-	-	-	-	-	-	-	
07 UNITED KINGDOM	-	-	-	-	0	0	-	-	-	0	0	
08 IRELAND	-	-	-	-	-	-	-	-	-	-	-	
09 DANMARK	-	-	-	-	-	-	-	-	-	-	-	
10 HELLAS	-	-	-	-	-	-	-	-	-	-	-	
20 EUR	-	-	0	0	0	0	-	-	-	23	165	
28 NORWAY	-	-	-	-	-	-	-	-	-	-	-	
30 SWEDEN	-	-	-	-	-	-	-	-	-	-	-	
32 FINLAND	-	-	-	-	-	-	-	-	-	-	-	
36 SWITZERLAND	-	-	-	-	-	-	-	-	-	-	3	
38 AUSTRIA	-	-	-	-	-	-	-	-	-	-	-	
40 PORTUGAL	-	-	-	-	-	-	-	-	-	-	-	
42 SPAIN	-	-	-	-	-	-	-	-	-	-	-	
48 YUGOSLAVIA	-	-	-	-	-	-	-	-	-	-	0	
52 TURKEY	-	-	-	-	-	-	-	-	-	-	-	
56 USSR	-	-	-	-	-	-	-	-	-	-	-	
58 GERMAN DR	-	-	-	-	-	-	-	-	-	-	-	
60 POLAND	-	-	-	-	-	-	-	-	-	-	-	
62 CZECHOSLOVAKIA	-	-	-	-	-	-	-	-	-	-	-	
64 HUNGARY	-	-	-	-	-	-	-	-	-	-	0	
66 RUMANIA	-	-	-	-	-	-	-	-	-	-	0	
68 BULGARIA	-	-	-	-	-	-	-	-	-	-	-	
71 TOTAL STATE TRADING	-	-	-	-	-	-	-	-	-	-	-	
72 OTHER EUROP. COUNTRIES	-	-	-	-	-	-	-	-	-	-	0	
80 NEAR AND MIDDLE EAST	-	-	-	-	-	-	-	-	-	-	-	
83 OTHER COUNTRIES	-	-	-	-	-	-	-	-	-	-	-	
88 TOTAL THIRD COUNTRIES	-	-	-	-	-	-	-	-	-	-	3	
95 ZUSAMMEN-TOTAL	-	-	0	0	0	0	-	-	-	23	168	

EISENBahn - RAILWAY - CHEMIN DE FER

3.3.09:1 (6B)

DURCHGANGSVERKEHR NACH LAND

DANMARK

TRANSIT TRAFFIC BY COUNTRY

1985

TRAFIC DE TRANSIT PAR PAYS

MIO TKM

BELADELAND COUNTRY OF LOADING PAYS DE CHARGEMENT	ENTLADELAND			COUNTRY OF UNLOADING								PAYS DE DECHARGEMENT		
	01	02	03	04	05	06	07	08	09	10	20			
01 BR DEUTSCHLAND	-	-	-	-	-	-	-	-	-	-	-	-		
02 FRANCE	-	-	-	-	-	-	-	-	-	-	-	-		
03 ITALIA	-	-	-	0	-	-	-	-	-	-	-	0		
04 NEDERLAND	-	-	-	-	-	-	-	-	-	-	-	-		
05 BELGIQUE/BELGIE	-	-	-	-	-	-	-	-	-	-	-	-		
06 LUXEMBOURG	-	-	-	-	-	-	-	-	-	-	-	-		
07 UNITED KINGDOM	-	-	-	-	-	-	-	-	-	-	-	-		
08 IRELAND	-	-	-	-	-	-	-	-	-	-	-	-		
09 DANMARK	-	-	-	-	-	-	-	-	-	-	-	-		
10 HELLAS	-	-	-	-	-	-	-	-	-	-	-	-		
20 EUR	-	-	-	0	-	-	-	-	-	-	-	0		
28 NORWAY	3	1	0	0	0	-	-	-	-	-	0	5		
30 SWEDEN	112	40	5	2	7	0	0	-	-	-	0	166		
32 FINLAND	-	0	0	-	0	-	-	-	-	-	-	0		
36 SWITZERLAND	-	-	-	-	-	-	-	-	-	-	-	-		
38 AUSTRIA	-	-	-	-	-	-	-	-	-	-	-	-		
40 PORTUGAL	-	-	-	-	-	-	-	-	-	-	-	-		
42 SPAIN	-	-	-	-	-	-	-	-	-	-	-	-		
48 YUGOSLAVIA	-	-	-	-	-	-	-	-	-	-	-	-		
52 TURKEY	-	-	-	-	-	-	-	-	-	-	-	-		
56 USSR	-	-	-	-	-	-	-	-	-	-	-	-		
58 GERMAN DR	-	-	-	-	-	-	-	-	-	-	-	-		
60 POLAND	-	-	-	-	-	-	-	-	-	-	-	-		
62 CZECHOSLOVAKIA	-	-	-	-	-	-	-	-	-	-	-	-		
64 HUNGARY	-	-	-	-	-	-	-	-	-	-	-	-		
66 RUMANIA	-	-	-	-	-	-	-	-	-	-	-	-		
68 BULGARIA	-	-	-	-	-	-	-	-	-	-	-	-		
71 TOTAL STATE TRADING	-	-	-	-	-	-	-	-	-	-	-	-		
72 OTHER EUROP. COUNTRIES	-	-	-	-	-	-	-	-	-	-	-	-		
80 NEAR AND MIDDLE EAST	-	-	-	-	-	-	-	-	-	-	-	-		
83 OTHER COUNTRIES	-	-	-	-	-	-	-	-	-	-	-	-		
88 TOTAL THIRD COUNTRIES	115	42	5	2	7	0	0	-	-	-	0	171		
95 ZUSAMMEN-TOTAL	115	42	5	2	7	0	0	-	-	-	0	171		

EISENBahn - RAILWAY - CHEMIN DE FER

3.3.09:2 (6B)

DURCHGANGSVERKEHR NACH LAND

DANMARK

TRANSIT TRAFFIC BY COUNTRY

1985

TRAFIC DE TRANSIT PAR PAYS

MIO TKM

BELADELAND COUNTRY OF LOADING PAYS DE CHARGEMENT	ENTLADELAND				COUNTRY OF UNLOADING				PAYS DE DECHARGEMENT			
	28	30	32	36	38	40	42	48	52	56	58	
01 BR DEUTSCHLAND	16	107	0	-	-	-	-	-	-	-	-	
02 FRANCE	5	31	0	-	-	-	-	-	-	-	-	
03 ITALIA	2	8	0	-	-	-	-	-	-	-	-	
04 NEDERLAND	0	6	-	-	-	-	-	-	-	-	-	
05 BELGIQUE/BELGIE	3	10	-	-	-	-	-	-	-	-	-	
06 LUXEMBOURG	-	1	-	-	-	-	-	-	-	-	-	
07 UNITED KINGDOM	-	-	-	-	-	-	-	-	-	-	-	
08 IRELAND	-	-	-	-	-	-	-	-	-	-	-	
09 DANMARK	-	-	-	-	-	-	-	-	-	-	-	
10 HELLAS	-	-	-	-	-	-	-	-	-	-	-	
20 EUR	26	163	0	-	-	-	-	-	-	-	-	
28 NORWAY	-	-	-	0	0	-	0	0	0	-	0	
30 SWEDEN	-	-	-	4	0	-	0	0	-	-	0	
32 FINLAND	-	-	-	-	-	-	-	-	-	-	-	
36 SWITZERLAND	2	7	-	-	-	-	-	-	-	-	-	
38 AUSTRIA	0	3	0	-	-	-	-	-	-	-	-	
40 PORTUGAL	-	-	-	-	-	-	-	-	-	-	-	
42 SPAIN	0	1	-	-	-	-	-	-	-	-	-	
48 YUGOSLAVIA	0	0	0	-	-	-	-	-	-	-	-	
52 TURKEY	-	-	-	-	-	-	-	-	-	-	-	
56 USSR	-	-	-	-	-	-	-	-	-	-	-	
58 GERMAN DR	0	1	-	-	-	-	-	-	-	-	-	
60 POLAND	-	-	-	-	-	-	-	-	-	-	-	
62 CZECHOSLOVAKIA	-	0	-	-	-	-	-	-	-	-	-	
64 HUNGARY	-	0	-	-	-	-	-	-	-	-	-	
66 RUMANIA	-	0	-	-	-	-	-	-	-	-	-	
68 BULGARIA	0	0	-	-	-	-	-	-	-	-	-	
71 TOTAL STATE TRADING	0	1	0	-	-	-	-	-	-	-	-	
72 OTHER EUROP. COUNTRIES	-	-	-	-	-	-	-	-	-	-	-	
80 NEAR AND MIDDLE EAST	-	-	-	-	-	-	-	-	-	-	-	
83 OTHER COUNTRIES	-	-	-	-	-	-	-	-	-	-	-	
88 TOTAL THIRD COUNTRIES	3	13	0	4	0	-	1	0	0	-	0	
95 ZUSAMMEN-TOTAL	28	176	0	4	0	-	1	0	0	-	0	

EISENBAHN - RAILWAY - CHEMIN DE FER

3.3.09:3 (6B)

DURCHGANGSVERKEHR NACH LAND DANMARK

TRANSIT TRAFFIC BY COUNTRY 1985

TRAFIC DE TRANSIT PAR PAYS MID TKM

BELADELAND COUNTRY OF LOADING PAYS DE CHARGEMENT	ENTLADELAND				COUNTRY OF UNLOADING				PAYS DE DECHARGEMENT		
	60	62	64	66	68	71	72	80	83	88	95
01 BR DEUTSCHLAND	-	-	-	-	-	-	-	-	-	124	124
02 FRANCE	-	-	-	-	-	-	-	-	-	36	36
03 ITALIA	-	-	-	-	-	-	-	-	-	9	9
04 NEDERLAND	-	-	-	-	-	-	-	-	-	6	6
05 BELGIQUE/BELGIE	-	-	-	-	-	-	-	-	-	13	13
06 LUXEMBOURG	-	-	-	-	-	-	-	-	-	1	1
07 UNITED KINGDOM	-	-	-	-	-	-	-	-	-	-	-
08 IRELAND	-	-	-	-	-	-	-	-	-	-	-
09 DANMARK	-	-	-	-	-	-	-	-	-	-	-
10 HELLAS	-	-	-	-	-	-	-	-	-	-	-
20 EUR	-	-	-	-	-	-	-	-	-	189	189
28 NORWAY	-	0	0	-	-	0	-	-	-	1	6
30 SWEDEN	-	-	-	-	-	0	-	-	-	5	171
32 FINLAND	-	-	-	-	-	-	-	-	-	-	0
36 SWITZERLAND	-	-	-	-	-	-	-	-	-	9	9
38 AUSTRIA	-	-	-	-	-	-	-	-	-	3	3
40 PORTUGAL	-	-	-	-	-	-	-	-	-	-	-
42 SPAIN	-	-	-	-	-	-	-	-	-	1	1
48 YUGOSLAVIA	-	-	-	-	-	-	-	-	-	1	1
52 TURKEY	-	-	-	-	-	-	-	-	-	-	-
56 USSR	-	-	-	-	-	-	-	-	-	-	-
58 GERMAN DR	-	-	-	-	-	-	-	-	-	1	1
60 POLAND	-	-	-	-	-	-	-	-	-	-	-
62 CZECHOSLOVAKIA	-	-	-	-	-	-	-	-	-	0	0
64 HUNGARY	-	-	-	-	-	-	-	-	-	0	0
66 RUMANIA	-	-	-	-	-	-	-	-	-	0	0
68 BULGARIA	-	-	-	-	-	-	-	-	-	0	0
71 TOTAL STATE TRADING	-	-	-	-	-	-	-	-	-	2	2
72 OTHER EUROP. COUNTRIES	-	-	-	-	-	-	-	-	-	-	-
80 NEAR AND MIDDLE EAST	-	-	-	-	-	-	-	-	-	-	-
83 OTHER COUNTRIES	-	-	-	-	-	-	-	-	-	-	-
88 TOTAL THIRD COUNTRIES	-	0	0	-	-	0	-	-	-	21	192
95 ZUSAMMEN-TOTAL	-	0	0	-	-	0	-	-	-	210	381

EISENBAHN - RAILWAY - CHEMIN DE FER

3.3.11:1 (6B)

DURCHGANGSVERKEHR NACH LAND EUR

TRANSIT TRAFFIC BY COUNTRY 1985

TRAFIC DE TRANSIT PAR PAYS MID TKM

BELADELAND COUNTRY OF LOADING PAYS DE CHARGEMENT	ENTLADELAND				COUNTRY OF UNLOADING				PAYS DE DECHARGEMENT			
	01	02	03	04	05	06	07	08	09	10	20	
01 BR DEUTSCHLAND	0	250	7	5	8	110	27	-	-	-	405	
02 FRANCE	47	15	-	92	21	0	0	0	77	15	267	
03 ITALIA	0	-	0	202	538	0	370	0	61	-	1171	
04 NEDERLAND	5	198	334	4	0	1	4	-	9	4	559	
05 BELGIQUE/BELGIE	6	56	788	0	0	-	-	-	53	12	914	
06 LUXEMBOURG	20	-	28	9	-	2	1	-	4	0	65	
07 UNITED KINGDOM	29	0	183	0	-	-	-	-	0	0	212	
08 IRELAND	-	-	0	-	-	-	-	-	-	-	0	
09 DANMARK	0	14	54	3	15	-	3	-	-	3	92	
10 HELLAS	-	1	-	5	2	0	-	-	-	-	7	
20 EUR	108	534	1394	317	584	113	405	0	204	34	3692	
28 NORWAY	3	7	9	1	0	-	-	-	-	0	20	
30 SWEDEN	112	266	222	32	57	0	2	-	-	1	691	
32 FINLAND	-	0	1	0	0	-	-	-	-	0	1	
36 SWITZERLAND	0	0	0	95	64	1	45	-	35	0	241	
38 AUSTRIA	-	41	0	74	81	0	114	-	43	-	353	
40 PORTUGAL	12	-	7	0	1	0	0	-	0	0	20	
42 SPAIN	249	-	43	34	46	-	157	-	23	0	552	
48 YUGOSLAVIA	0	23	-	8	9	0	12	-	11	-	63	
52 TURKEY	-	-	-	-	-	-	-	-	-	-	-	
56 USSR	-	-	-	-	-	-	-	-	-	-	-	
58 GERMAN DR	-	58	72	11	44	0	0	-	1	0	187	
60 POLAND	-	13	0	7	8	0	0	-	0	-	28	
62 CZECHOSLOVAKIA	-	56	0	36	21	0	0	-	26	-	138	
64 HUNGARY	-	5	0	36	6	0	0	-	34	-	81	
66 RUMANIA	-	34	-	9	6	0	0	-	1	-	50	
68 BULGARIA	-	0	-	2	1	-	0	-	0	-	3	
71 TOTAL STATE TRADING	0	189	72	109	94	0	13	-	74	0	551	
72 OTHER EUROP. COUNTRIES	-	-	-	-	-	-	-	-	-	-	-	
80 NEAR AND MIDDLE EAST	-	-	-	-	-	-	-	-	-	-	-	
83 OTHER COUNTRIES	-	-	-	-	-	-	-	-	-	-	-	
88 TOTAL THIRD COUNTRIES	376	503	353	345	343	2	330	-	174	2	2428	
95 ZUSAMMEN-TOTAL	485	1037	1747	662	927	115	735	0	378	35	6121	

EISENBAHN - RAILWAY - CHEMIN DE FER 3.3.11:2 (6B)
 DURCHGANGSVERKEHR NACH LAND EUR
 TRANSIT TRAFFIC BY COUNTRY 1985
 TRAFIC DE TRANSIT PAR PAYS MIO TKM

BELADELAND COUNTRY OF LOADING PAYS DE CHARGEMENT	ENTLADELAND				COUNTRY OF UNLOADING				PAYS DE DECHARGEMENT			
	28	30	32	36	38	40	42	48	52	56	58	
01 BR DEUTSCHLAND	16	107	0	11	0	9	48	0	-	-	-	
02 FRANCE	26	145	2	1	89	-	-	40	0	-	125	
03 ITALIA	30	92	1	0	9	6	-	-	-	-	2	
04 NEDERLAND	1	29	-	451	275	-	3	35	1	-	49	
05 BELGIQUE/BELGIE	12	58	0	582	96	0	2	28	0	-	49	
06 LUXEMBOURG	0	3	0	53	5	-	-	3	0	-	0	
07 UNITED KINGDOM	-	0	-	45	9	23	19	21	1	-	0	
08 IRELAND	-	-	-	0	-	-	-	-	-	-	-	
09 DANMARK	-	-	-	65	8	0	0	3	9	-	0	
10 HELLAS	-	-	-	0	-	-	0	-	-	-	-	
20 EUR	85	435	3	1208	482	41	78	130	11	-	226	
28 NORWAY	-	-	-	7	0	-	1	0	0	-	0	
30 SWEDEN	-	0	-	207	11	0	11	0	-	-	0	
32 FINLAND	-	-	-	2	1	0	0	0	-	-	0	
36 SWITZERLAND	13	53	1	0	0	2	2	6	0	-	5	
38 AUSTRIA	5	24	1	8	0	0	3	0	-	-	1	
40 PORTUGAL	-	-	-	4	2	-	-	-	-	-	1	
42 SPAIN	1	47	1	48	6	-	-	1	-	-	44	
48 YUGOSLAVIA	2	-	1	13	-	0	3	-	-	-	0	
52 TURKEY	-	-	-	-	-	-	0	-	-	-	-	
56 USSR	-	-	-	-	-	-	-	-	-	-	-	
58 GERMAN DR	0	1	0	38	38	1	2	0	-	-	-	
60 POLAND	-	-	-	7	-	0	1	-	-	-	-	
62 CZECHOSLOVAKIA	-	0	0	32	0	1	13	-	-	-	-	
64 HUNGARY	-	1	2	6	-	0	1	-	-	-	-	
66 RUMANIA	-	1	0	0	0	0	1	-	-	-	-	
68 BULGARIA	0	0	0	0	0	0	0	-	-	-	0	
71 TOTAL STATE TRADING	2	4	3	96	39	2	22	0	-	-	0	
72 OTHER EUROP. COUNTRIES	-	-	-	-	-	-	-	-	-	-	0	
80 NEAR AND MIDDLE EAST	-	-	-	-	-	-	-	-	-	-	-	
83 OTHER COUNTRIES	-	-	-	-	-	-	-	-	-	-	-	
88 TOTAL THIRD COUNTRIES	21	129	6	373	59	4	39	9	0	-	52	
95 ZUSAMMEN-TOTAL	107	564	10	1582	541	45	118	139	11	-	278	

EISENBAHN - RAILWAY - CHEMIN DE FER 3.3.11:3 (6B)
 DURCHGANGSVERKEHR NACH LAND EUR
 TRANSIT TRAFFIC BY COUNTRY 1985
 TRAFIC DE TRANSIT PAR PAYS MIO TKM

BELADELAND COUNTRY OF LOADING PAYS DE CHARGEMENT	ENTLADELAND				COUNTRY OF UNLOADING				PAYS DE DECHARGEMENT			
	60	62	64	66	68	71	72	80	83	88	95	
01 BR DEUTSCHLAND	-	-	-	-	-	0	-	-	-	191	596	
02 FRANCE	18	12	20	3	4	222	-	-	-	485	752	
03 ITALIA	-	0	0	-	0	2	-	-	-	140	1311	
04 NEDERLAND	10	20	36	19	8	177	-	4	-	941	1500	
05 BELGIQUE/BELGIE	10	19	34	7	17	164	-	0	-	916	1830	
06 LUXEMBOURG	0	0	0	0	0	4	-	-	-	65	130	
07 UNITED KINGDOM	0	0	2	2	5	31	-	-	-	128	340	
08 IRELAND	-	-	-	-	-	-	-	-	-	0	0	
09 DANMARK	-	0	0	-	0	4	-	-	-	86	178	
10 HELLAS	-	-	-	-	-	-	-	-	-	0	7	
20 EUR	39	52	92	31	34	604	-	4	-	2953	6645	
28 NORWAY	-	0	0	-	0	0	-	-	-	9	29	
30 SWEDEN	-	0	0	0	0	2	-	-	-	231	923	
32 FINLAND	-	-	0	0	0	1	-	-	-	4	5	
36 SWITZERLAND	3	3	0	-	1	18	-	-	-	89	330	
38 AUSTRIA	0	0	0	0	0	1	0	-	-	43	395	
40 PORTUGAL	0	1	-	-	-	3	-	-	-	8	28	
42 SPAIN	1	54	0	2	0	102	-	-	-	205	757	
48 YUGOSLAVIA	-	-	-	0	-	0	-	-	-	22	85	
52 TURKEY	-	-	-	-	-	-	-	-	-	0	0	
56 USSR	-	-	-	-	-	-	-	-	-	-	-	
58 GERMAN DR	-	-	-	-	0	0	-	-	-	80	267	
60 POLAND	-	-	-	-	-	-	-	-	-	8	36	
62 CZECHOSLOVAKIA	-	-	-	-	-	-	-	-	-	46	185	
64 HUNGARY	-	-	-	-	-	-	-	-	-	10	91	
66 RUMANIA	-	-	-	-	-	-	-	-	-	2	52	
68 BULGARIA	-	-	-	-	-	0	-	-	-	1	4	
71 TOTAL STATE TRADING	-	-	-	0	0	0	-	-	-	169	720	
72 OTHER EUROP. COUNTRIES	-	-	-	3	-	3	1	-	-	3	3	
80 NEAR AND MIDDLE EAST	-	-	-	-	-	-	-	-	-	-	-	
83 OTHER COUNTRIES	-	-	-	-	-	-	-	-	-	-	-	
88 TOTAL THIRD COUNTRIES	4	58	1	5	1	129	1	-	-	762	3190	
95 ZUSAMMEN-TOTAL	43	110	93	36	36	733	1	4	-	3714	9835	

EISENBAHN - RAILWAY - CHEMIN DE FER
 INNERSTAATLICHER VERKEHR NACH ENTFERNUNGSABSCHNITT UND GUETERGRUPPE
 NATIONAL TRAFFIC BY LENGTH OF JOURNEY AND GROUP OF GOODS
 TRAFIC NATIONAL PAR TRANCHE DE DISTANCE ET GROUPE DE MARCHANDISES

4.1.01 (4A)
 BR DEUTSCHLAND
 1985
 1000 T

ENTFERNUNG (KM) DISTANCE (KM)	GUETERGRUPPE				GROUP OF GOODS				GROUPE DE MARCHANDISES				
	01	02	03	04	05	06	07	08	09	10	11	12	13
01 0 - 49	231	58	2217	122	69	285	72	46304	192	1466	13567	766	24705
02 50 - 149	175	100	1924	130	23	499	27	8732	610	8392	7410	272	5713
03 150 - 499	205	444	140	883	83	1011	185	13739	259	7488	11879	109	10507
04 500 +	45	260	0	299	228	623	62	2755	38	852	967	239	2252
05 INSGESAMT-TOTAL	655	863	4281	1435	402	2417	346	71530	1100	18199	33823	1386	43177
	14	15	16	17	18	19	20	21	22	23	24	01-24	
01 0 - 49	1669	7494	977	99	1940	117	406	105	45	130	291	103329	
02 50 - 149	1113	6034	1233	24	1947	158	474	103	26	138	1004	46260	
03 150 - 499	1530	3326	475	419	4267	433	2690	327	293	912	5330	71208	
04 500 +	116	578	744	108	1679	581	1885	151	91	643	2963	18137	
05 INSGESAMT-TOTAL	4428	17432	7704	650	9833	1288	5455	665	455	1823	9588	238935	

EISENBAHN - RAILWAY - CHEMIN DE FER
 INNERSTAATLICHER VERKEHR NACH ENTFERNUNGSABSCHNITT UND GUETERGRUPPE
 NATIONAL TRAFFIC BY LENGTH OF JOURNEY AND GROUP OF GOODS
 TRAFIC NATIONAL PAR TRANCHE DE DISTANCE ET GROUPE DE MARCHANDISES

4.1.02 (4A)
 FRANCE
 1985
 1000 T

ENTFERNUNG (KM) DISTANCE (KM)	GUETERGRUPPE				GROUP OF GOODS				GROUPE DE MARCHANDISES				
	01	02	03	04	05	06	07	08	09	10	11	12	13
01 0 - 49	46	14	0	6	4	355	30	2425	-	119	4018	10	3370
02 50 - 149	1064	107	1	48	5	933	29	5670	218	1457	1687	1162	3018
03 150 - 499	5595	257	26	749	25	4402	428	4094	142	8445	1979	310	5794
04 500 +	1502	714	91	575	30	3667	213	479	0	953	528	273	2665
05 INSGESAMT-TOTAL	8207	1091	118	1379	63	9358	700	12668	361	10973	8212	1756	14847
	14	15	16	17	18	19	20	21	22	23	24	01-24	
01 0 - 49	66	1029	173	39	313	7	54	36	10	101	260	12485	
02 50 - 149	1047	4116	548	10	709	53	104	27	42	203	574	22833	
03 150 - 499	2018	6925	2843	167	3602	326	777	160	502	419	2913	52900	
04 500 +	339	2067	2988	67	2385	315	1137	144	217	385	4341	26075	
05 INSGESAMT-TOTAL	3471	14138	6552	283	7009	700	2073	367	771	1108	8087	114292	

EISENBAHN - RAILWAY - CHEMIN DE FER
 INNERSTAATLICHER VERKEHR NACH ENTFERNUNGSABSCHNITT UND GUETERGRUPPE
 NATIONAL TRAFFIC BY LENGTH OF JOURNEY AND GROUP OF GOODS
 TRAFIC NATIONAL PAR TRANCHE DE DISTANCE ET GROUPE DE MARCHANDISES

4.1.03 (4A)
 ITALIA
 1985
 1000 T

ENTFERNUNG (KM) DISTANCE (KM)	GUETERGRUPPE				GROUP OF GOODS				GROUPE DE MARCHANDISES				
	01	02	03	04	05	06	07	08	09	10	11	12	13
01 0 - 49	2	4	1	69	4	15	1	5	-	20	473	0	161
02 50 - 149	47	6	10	95	9	116	1	39	-	53	594	2	1674
03 150 - 499	48	35	40	315	25	401	82	361	1	298	1037	100	2192
04 500 +	58	122	54	345	20	680	22	44	2	55	115	9	588
05 INSGESAMT-TOTAL	155	166	105	824	58	1212	107	450	2	426	2219	111	4615
	14	15	16	17	18	19	20	21	22	23	24	01-24	
01 0 - 49	1	1136	3	0	44	6	16	8	1	19	57	2047	
02 50 - 149	1	12	57	0	54	6	76	17	1	16	138	3026	
03 150 - 499	195	112	272	26	209	104	148	79	51	134	1085	7349	
04 500 +	36	279	288	1	265	25	286	55	28	142	1280	4799	
05 INSGESAMT-TOTAL	233	1539	620	27	573	142	525	160	81	312	2561	17221	

EISENBahn - RAILWAY - CHEMIN DE FER 4.1.04 (4A)
 INNERSTAATLICHER VERKEHR NACH ENTFERNUNGSABSCHNITT UND GUETERGRUPPE NEDERLAND
 NATIONAL TRAFFIC BY LENGTH OF JOURNEY AND GROUP OF GOODS 1985
 TRAFIC NATIONAL PAR TRANCHE DE DISTANCE ET GROUPE DE MARCHANDISES 1000 T

ENTFERNUNG (KM) DISTANCE (KM)	GUETERGRUPPE				GROUP OF GOODS				GROUPE DE MARCHANDISES				
	01	02	03	04	05	06	07	08	09	10	11	12	13
01 0 - 49	0	1	-	-	1	30	0	-	120	7	9	-	-
02 50 - 149	1	0	102	2	0	155	0	1	29	12	44	1	45
03 150 - 499	-	-	219	5	1	89	-	3	704	47	25	0	2
04 500 +	-	-	-	-	-	-	-	-	-	-	-	-	-
05 INSGESAMT-TOTAL	1	1	321	7	2	274	0	4	854	67	77	1	48
	14	15	16	17	18	19	20	21	22	23	24	01-24	
01 0 - 49	0	8	2	3	23	-	1	0	0	0	95	300	
02 50 - 149	0	-	44	-	154	4	0	1	-44	0	496	1092	
03 150 - 499	-	452	576	0	785	-	3	0	0	2	1223	4137	
04 500 +	-	-	-	-	-	-	-	-	-	-	-	-	
05 INSGESAMT-TOTAL	0	460	622	3	962	4	4	1	0	3	1814	5529	

EISENBahn - RAILWAY - CHEMIN DE FER 4.1.05 (4A)
 INNERSTAATLICHER VERKEHR NACH ENTFERNUNGSABSCHNITT UND GUETERGRUPPE BELGIQUE/BELGIE
 NATIONAL TRAFFIC BY LENGTH OF JOURNEY AND GROUP OF GOODS 1985
 TRAFIC NATIONAL PAR TRANCHE DE DISTANCE ET GROUPE DE MARCHANDISES 1000 T

ENTFERNUNG (KM) DISTANCE (KM)	GUETERGRUPPE				GROUP OF GOODS				GROUPE DE MARCHANDISES				
	01	02	03	04	05	06	07	08	09	10	11	12	13
01 0 - 49	338	-	8	1	2	33	2	4721	-	9	2018	0	5534
02 50 - 149	4	0	129	7	0	205	2	6070	0	507	8147	28	1964
03 150 - 499	-	-	-	106	0	0	-	672	-	120	369	-	23
04 500 +	-	-	-	-	-	-	-	-	-	-	-	-	-
05 INSGESAMT-TOTAL	342	0	137	114	2	238	4	11463	0	636	10534	28	7924
	14	15	16	17	18	19	20	21	22	23	24	01-24	
01 0 - 49	16	49	36	0	111	0	24	1	0	1	187	13462	
02 50 - 149	196	356	317	1	276	0	40	1	13	3	633	18898	
03 150 - 499	136	136	0	0	37	-	11	0	62	0	361	2036	
04 500 +	-	-	-	-	-	-	-	-	-	-	-	-	
05 INSGESAMT-TOTAL	348	541	354	2	424	0	74	2	75	4	1180	34426	

EISENBahn - RAILWAY - CHEMIN DE FER 4.1.06 (4A)
 INNERSTAATLICHER VERKEHR NACH ENTFERNUNGSABSCHNITT UND GUETERGRUPPE LUXEMBOURG
 NATIONAL TRAFFIC BY LENGTH OF JOURNEY AND GROUP OF GOODS 1985
 TRAFIC NATIONAL PAR TRANCHE DE DISTANCE ET GROUPE DE MARCHANDISES 1000 T

ENTFERNUNG (KM) DISTANCE (KM)	GUETERGRUPPE				GROUP OF GOODS				GROUPE DE MARCHANDISES				
	01	02	03	04	05	06	07	08	09	10	11	12	13
01 0 - 49	47	0	-	0	-	-	0	1	-	31	118	1	899
02 50 - 149	20	-	-	-	-	16	-	36	-	2	81	-	224
03 150 - 499	-	-	-	-	-	-	-	-	-	-	-	-	-
04 500 +	-	-	-	-	-	-	-	-	-	-	-	-	-
05 INSGESAMT-TOTAL	67	0	-	0	-	16	0	37	-	32	200	1	1123
	14	15	16	17	18	19	20	21	22	23	24	01-24	
01 0 - 49	138	82	15	-	4	-	58	0	0	0	5	1398	
02 50 - 149	222	462	77	-	-	-	-	0	-	-	1	1142	
03 150 - 499	-	-	-	-	-	-	-	-	-	-	-	-	
04 500 +	-	-	-	-	-	-	-	-	-	-	-	-	
05 INSGESAMT-TOTAL	360	544	91	-	4	-	58	0	0	0	6	2539	

EISENBAHN - RAILWAY - CHEMIN DE FER
 INNERSTAATLICHER VERKEHR NACH ENTFERNUNGSABSCHNITT UND GUETERGRUPPE
 NATIONAL TRAFFIC BY LENGTH OF JOURNEY AND GROUP OF GOODS
 TRAFIC NATIONAL PAR TRANCHE DE DISTANCE ET GROUPE DE MARCHANDISES

4.1.07 (4A)
 UNITED KINGDOM
 1985
 1000 T

ENTFERNUNG (KM) DISTANCE (KM)	GUETERGRUPPE				GROUP OF GOODS				GROUPE DE MARCHANDISES				
	01	02	03	04	05	06	07	08	09	10	11	12	13
01 0 - 49	3	-	-	0	-	0	-	47060	-	412	3671	255	1324
02 50 - 149	1	0	-	1	-	30	-	19783	162	2614	4367	-	1684
03 150 - 499	115	0	-	31	-	150	-	9637	220	6229	444	10	3271
04 500 +	140	3	-	24	-	253	-	1321	-	131	15	81	422
05 INSGESAMT-TOTAL	259	3	-	57	-	433	-	77802	382	9386	8497	346	6701
	14	15	16	17	18	19	20	21	22	23	24	01-24	
01 0 - 49	128	3967	1	-	278	-	1	1	-	2	13	57117	
02 50 - 149	2148	6488	4	92	159	-	26	10	-	23	1621	39213	
03 150 - 499	1765	7138	376	1	1347	16	512	38	0	46	6323	37668	
04 500 +	90	331	67	-	205	1	75	18	0	30	2121	5325	
05 INSGESAMT-TOTAL	4130	17923	447	92	1990	16	614	66	0	100	10078	139322	

EISENBAHN - RAILWAY - CHEMIN DE FER
 INNERSTAATLICHER VERKEHR NACH ENTFERNUNGSABSCHNITT UND GUETERGRUPPE
 NATIONAL TRAFFIC BY LENGTH OF JOURNEY AND GROUP OF GOODS
 TRAFIC NATIONAL PAR TRANCHE DE DISTANCE ET GROUPE DE MARCHANDISES

4.1.08 (4A)
 IRELAND
 1985
 1000 T

ENTFERNUNG (KM) DISTANCE (KM)	GUETERGRUPPE				GROUP OF GOODS				GROUPE DE MARCHANDISES				
	01	02	03	04	05	06	07	08	09	10	11	12	13
01 0 - 49	-	-	-	-	-	4	-	-	-	-	-	-	-
02 50 - 149	-	-	0	-	-	61	-	-	-	6	-	650	0
03 150 - 499	-	-	178	-	5	165	-	-	-	74	36	0	18
04 500 +	-	-	-	-	-	-	-	-	-	-	-	-	-
05 INSGESAMT-TOTAL	-	-	178	-	5	230	-	-	-	80	36	650	18
	14	15	16	17	18	19	20	21	22	23	24	01-24	
01 0 - 49	12	187	2	-	0	-	0	-	-	0	5	210	
02 50 - 149	385	35	24	-	7	-	0	-	0	0	175	1343	
03 150 - 499	183	29	259	-	194	-	4	0	0	3	678	1826	
04 500 +	-	-	-	-	-	-	-	-	-	-	-	-	
05 INSGESAMT-TOTAL	580	251	285	-	201	-	4	0	0	3	858	3379	

EISENBAHN - RAILWAY - CHEMIN DE FER
 INNERSTAATLICHER VERKEHR NACH ENTFERNUNGSABSCHNITT UND GUETERGRUPPE
 NATIONAL TRAFFIC BY LENGTH OF JOURNEY AND GROUP OF GOODS
 TRAFIC NATIONAL PAR TRANCHE DE DISTANCE ET GROUPE DE MARCHANDISES

4.1.09 (4A)
 DANMARK
 1985
 1000 T

ENTFERNUNG (KM) DISTANCE (KM)	GUETERGRUPPE				GROUP OF GOODS				GROUPE DE MARCHANDISES				
	01	02	03	04	05	06	07	08	09	10	11	12	13
01 0 - 49	0	0	-	1	0	45	1	0	-	1	1	-	0
02 50 - 149	0	6	-	3	1	121	1	162	-	11	1	-	1
03 150 - 499	18	7	1	96	9	563	15	12	0	36	39	0	14
04 500 +	0	0	-	3	0	25	-	1	-	3	3	-	4
05 INSGESAMT-TOTAL	19	13	1	100	9	754	17	175	0	51	45	0	19
	14	15	16	17	18	19	20	21	22	23	24	01-24	
01 0 - 49	0	1	1	-	1	1	0	0	0	3	9	66	
02 50 - 149	0	29	45	1	17	0	3	1	0	6	64	473	
03 150 - 499	30	36	155	4	129	41	19	28	19	74	380	1723	
04 500 +	5	0	18	-	4	-	1	1	0	1	18	89	
05 INSGESAMT-TOTAL	35	65	218	5	150	43	24	29	20	84	471	2351	

EISENBahn - RAILWAY - CHEMIN DE FER 4.1.10 (4A)
 INNERSTAATLICHER VERKEHR NACH ENTFERNUNGSABSCHNITT UND GUETERGRUPPE HELLAS
 NATIONAL TRAFFIC BY LENGTH OF JOURNEY AND GROUP OF GOODS 1985
 TRAFIC NATIONAL PAR TRANCHE DE DISTANCE ET GROUPE DE MARCHANDISES 1000 T

ENTFERNUNG (KM) DISTANCE (KM)	GUETERGRUPPE				GROUP OF GOODS				GROUPE DE MARCHANDISES				
	01	02	03	04	05	06	07	08	09	10	11	12	13
01 0 - 49	0	0	47	0	-	4	0	0	-	25	-	0	3
02 50 - 149	0	0	213	1	0	1	0	0	0	2	-	-	0
03 150 - 499	1	0	110	1	0	6	1	309	1	111	0	-	0
04 500 +	-	1	0	1	0	1	0	1	0	14	-	-	0
05 INSGESAMT-TOTAL	1	2	370	3	0	12	1	310	1	152	0	0	4
	14	15	16	17	18	19	20	21	22	23	24	01-24	
01 0 - 49	0	0	1	0	1	0	4	0	0	0	1	89	
02 50 - 149	0	-	14	-	1	-	9	0	-	1	5	247	
03 150 - 499	0	11	72	0	46	0	25	2	0	2	9	710	
04 500 +	1	-	99	0	11	-	15	1	0	2	11	159	
05 INSGESAMT-TOTAL	1	11	187	1	59	0	52	3	0	6	27	1205	

EISENBahn - RAILWAY - CHEMIN DE FER 4.1.11 (4A)
 INNERSTAATLICHER VERKEHR NACH ENTFERNUNGSABSCHNITT UND GUETERGRUPPE EUR
 NATIONAL TRAFFIC BY LENGTH OF JOURNEY AND GROUP OF GOODS 1985
 TRAFIC NATIONAL PAR TRANCHE DE DISTANCE ET GROUPE DE MARCHANDISES 1000 T

ENTFERNUNG (KM) DISTANCE (KM)	GUETERGRUPPE				GROUP OF GOODS				GROUPE DE MARCHANDISES				
	01	02	03	04	05	06	07	08	09	10	11	12	13
01 0 - 49	666	77	2272	200	79	771	106	100517	313	2092	23875	1033	36398
02 50 - 149	1313	219	2379	288	38	2138	60	40494	1021	13055	22331	2115	14323
03 150 - 499	5981	742	714	2185	146	6788	711	28828	1327	22848	15808	529	21824
04 500 +	1745	1101	146	1247	278	5249	297	4600	40	2008	1629	602	5931
05 INSGESAMT-TOTAL	9706	2140	5510	3920	541	14945	1174	174438	2700	40003	63643	4278	78476
	14	15	16	17	18	19	20	21	22	23	24	01-24	
01 0 - 49	2030	13953	1210	141	2716	131	564	152	56	258	923	190534	
02 50 - 149	5112	17532	2363	129	3323	221	732	159	82	389	4711	134526	
03 150 - 499	5857	18165	9304	617	10616	920	4189	633	928	1593	18301	179555	
04 500 +	586	3255	4204	176	4549	921	3399	350	337	1202	10734	54585	
05 INSGESAMT-TOTAL	13585	52905	17081	1063	21204	2193	8883	1294	1403	3443	34669	559199	

EISENBahn - RAILWAY - CHEMIN DE FER 4.2.01 (4B)
 INNERSTAATLICHER VERKEHR NACH ENTFERNUNGSABSCHNITT UND GUETERGRUPPE BR DEUTSCHLAND
 NATIONAL TRAFFIC BY LENGTH OF JOURNEY AND GROUP OF GOODS 1985
 TRAFIC NATIONAL PAR TRANCHE DE DISTANCE ET GROUPE DE MARCHANDISES MIO TKM

ENTFERNUNG (KM) DISTANCE (KM)	GUETERGRUPPE				GROUP OF GOODS				GROUPE DE MARCHANDISES				
	01	02	03	04	05	06	07	08	09	10	11	12	13
01 0 - 49	5	2	76	2	0	4	1	863	4	25	221	23	410
02 50 - 149	16	9	143	14	2	46	2	739	63	846	514	19	590
03 150 - 499	56	140	27	277	26	309	38	3901	49	1877	3023	33	3008
04 500 +	29	176	0	190	147	426	38	1717	25	545	578	181	1372
05 INSGESAMT-TOTAL	107	326	247	484	176	784	81	7220	141	3294	4335	256	5381
	14	15	16	17	18	19	20	21	22	23	24	01-24	
01 0 - 49	43	185	18	2	38	4	8	2	1	2	4	1945	
02 50 - 149	116	600	124	2	166	18	48	11	3	14	109	4217	
03 150 - 499	361	900	1455	122	1288	142	805	97	90	298	1740	20063	
04 500 +	72	355	466	58	1104	399	1259	83	58	423	1878	11578	
05 INSGESAMT-TOTAL	592	2041	2064	184	2596	562	2119	193	152	737	3732	37802	

EISENBahn - RAILWAY - CHEMIN DE FER 4.2.02 (4B)
 INNERSTAATLICHER VERKEHR NACH ENTFERNUNGSABSCHNITT UND GUETERGRUPPE FRANCE
 NATIONAL TRAFFIC BY LENGTH OF JOURNEY AND GROUP OF GOODS 1985
 TRAFIC NATIONAL PAR TRANCHE DE DISTANCE ET GROUPE DE MARCHANDISES MIO TKM

ENTFERNUNG (KM) DISTANCE (KM)	GUETERGRUPPE				GROUP OF GOODS				GROUPE DE MARCHANDISES				
	01	02	03	04	05	06	07	08	09	10	11	12	13
01 0 - 49	1	0	0	0	0	8	0	41	-	2	118	0	32
02 50 - 149	119	13	0	4	0	97	3	518	27	163	139	119	310
03 150 - 499	1588	75	8	253	8	1503	141	1212	32	2559	703	84	1707
04 500 +	1237	562	71	380	21	2642	147	328	0	557	345	215	1915
05 INSGESAMT-TOTAL	2945	650	79	637	29	4251	290	2099	59	3280	1305	418	3964
	14	15	16	17	18	19	20	21	22	23	24	01-24	
01 0 - 49	2	47	2	1	7	0	1	1	0	3	4	270	
02 50 - 149	106	391	45	1	67	6	10	2	5	22	63	2232	
03 150 - 499	546	2111	909	53	1164	97	284	54	168	144	1041	16445	
04 500 +	224	1488	2160	48	1663	230	816	103	142	263	2993	18547	
05 INSGESAMT-TOTAL	878	4036	3116	103	2901	333	1112	160	315	432	4101	37494	

EISENBahn - RAILWAY - CHEMIN DE FER 4.2.03 (4B)
 INNERSTAATLICHER VERKEHR NACH ENTFERNUNGSABSCHNITT UND GUETERGRUPPE ITALIA
 NATIONAL TRAFFIC BY LENGTH OF JOURNEY AND GROUP OF GOODS 1985
 TRAFIC NATIONAL PAR TRANCHE DE DISTANCE ET GROUPE DE MARCHANDISES MIO TKM

ENTFERNUNG (KM) DISTANCE (KM)	GUETERGRUPPE				GROUP OF GOODS				GROUPE DE MARCHANDISES				
	01	02	03	04	05	06	07	08	09	10	11	12	13
01 0 - 49	0	0	0	2	0	0	0	0	-	1	11	0	5
02 50 - 149	4	1	1	9	1	11	0	5	-	6	59	0	118
03 150 - 499	13	11	13	95	8	120	18	89	0	94	244	27	611
04 500 +	64	139	50	352	17	738	18	41	1	39	93	6	494
05 INSGESAMT-TOTAL	81	151	65	458	26	870	36	135	1	139	407	33	1228
	14	15	16	17	18	19	20	21	22	23	24	01-24	
01 0 - 49	0	41	0	0	1	0	0	0	0	0	2	65	
02 50 - 149	0	1	6	0	5	1	8	2	0	2	14	255	
03 150 - 499	33	34	91	8	69	38	46	22	15	45	283	2027	
04 500 +	42	296	276	1	235	16	273	50	30	151	1329	4751	
05 INSGESAMT-TOTAL	76	373	373	8	311	55	328	74	45	197	1628	7097	

EISENBAHN - RAILWAY - CHEMIN DE FER
 INNERSTAATLICHER VERKEHR NACH ENTFERNUNGSABSCHNITT UND GUETERGRUPPE
 NATIONAL TRAFFIC BY LENGTH OF JOURNEY AND GROUP OF GOODS
 TRAFIC NATIONAL PAR TRANCHE DE DISTANCE ET GROUPE DE MARCHANDISES

4.2.04 (4B)
 NEDERLAND
 1985
 MIO TKM

ENTFERNUNG (KM) DISTANCE (KM)	GUETERGRUPPE				GROUP OF GOODS				GROUPE DE MARCHANDISES				
	01	02	03	04	05	06	07	08	09	10	11	12	13
01 0 - 49	0	0	-	-	0	1	0	-	5	0	0	-	-
02 50 - 149	0	0	14	0	0	20	0	0	2	2	5	0	6
03 150 - 499	-	-	38	1	0	19	-	1	170	10	6	0	1
04 500 +	-	-	-	-	-	-	-	-	-	-	-	-	-
05 INSGESAMT-TOTAL	0	0	51	1	0	40	0	1	176	11	11	0	6
	14	15	16	17	18	19	20	21	22	23	24	01-24	
01 0 - 49	0	0	0	0	1	-	0	0	0	0	4	11	
02 50 - 149	0	-	5	-	15	1	0	0	-	0	48	117	
03 150 - 499	-	104	118	0	196	-	1	0	0	0	270	935	
04 500 +	-	-	-	-	-	-	-	-	-	-	-	-	
05 INSGESAMT-TOTAL	0	104	124	0	211	1	1	0	0	1	322	1062	

EISENBAHN - RAILWAY - CHEMIN DE FER
 INNERSTAATLICHER VERKEHR NACH ENTFERNUNGSABSCHNITT UND GUETERGRUPPE
 NATIONAL TRAFFIC BY LENGTH OF JOURNEY AND GROUP OF GOODS
 TRAFIC NATIONAL PAR TRANCHE DE DISTANCE ET GROUPE DE MARCHANDISES

4.2.05 (4B)
 BELGIQUE/BELGIE
 1985
 MIO TKM

ENTFERNUNG (KM) DISTANCE (KM)	GUETERGRUPPE				GROUP OF GOODS				GROUPE DE MARCHANDISES				
	01	02	03	04	05	06	07	08	09	10	11	12	13
01 0 - 49	11	-	0	0	0	1	0	81	-	0	17	0	74
02 50 - 149	0	0	16	1	0	23	0	601	0	48	863	2	197
03 150 - 499	-	-	-	23	0	0	-	113	-	27	59	-	5
04 500 +	-	-	-	-	-	-	-	-	-	-	-	-	-
05 INSGESAMT-TOTAL	11	0	16	24	0	23	0	795	0	76	939	2	275
	14	15	16	17	18	19	20	21	22	23	24	01-24	
01 0 - 49	1	2	1	0	1	0	0	0	0	0	1	189	
02 50 - 149	24	44	28	0	25	0	4	0	2	0	79	1957	
03 150 - 499	23	26	0	0	7	-	2	0	11	0	94	391	
04 500 +	-	-	-	-	-	-	-	-	-	-	-	-	
05 INSGESAMT-TOTAL	48	72	28	0	33	0	7	0	12	0	174	2537	

EISENBAHN - RAILWAY - CHEMIN DE FER
 INNERSTAATLICHER VERKEHR NACH ENTFERNUNGSABSCHNITT UND GUETERGRUPPE
 NATIONAL TRAFFIC BY LENGTH OF JOURNEY AND GROUP OF GOODS
 TRAFIC NATIONAL PAR TRANCHE DE DISTANCE ET GROUPE DE MARCHANDISES

4.2.06 (4B)
 LUXEMBOURG
 1985
 MIO TKM

ENTFERNUNG (KM) DISTANCE (KM)	GUETERGRUPPE				GROUP OF GOODS				GROUPE DE MARCHANDISES				
	01	02	03	04	05	06	07	08	09	10	11	12	13
01 0 - 49	1	0	-	0	-	-	0	0	-	1	2	0	10
02 50 - 149	1	-	-	-	-	1	-	2	-	0	5	-	14
03 150 - 499	-	-	-	-	-	-	-	-	-	-	-	-	-
04 500 +	-	-	-	-	-	-	-	-	-	-	-	-	-
05 INSGESAMT-TOTAL	3	0	-	0	-	1	0	2	-	1	7	0	23
	14	15	16	17	18	19	20	21	22	23	24	01-24	
01 0 - 49	2	2	0	-	0	-	1	0	0	0	0	20	
02 50 - 149	12	27	5	-	-	-	-	0	-	-	0	68	
03 150 - 499	-	-	-	-	-	-	-	-	-	-	-	-	
04 500 +	-	-	-	-	-	-	-	-	-	-	-	-	
05 INSGESAMT-TOTAL	14	29	5	-	0	-	1	0	0	0	0	87	

EISENBAHN - RAILWAY - CHEMIN DE FER 4.2.07 (4B)
 INNERSTAATLICHER VERKEHR NACH ENTFERNUNGSABSCHNITT UND GUETERGRUPPE UNITED KINGDOM
 NATIONAL TRAFFIC BY LENGTH OF JOURNEY AND GROUP OF GOODS 1985
 TRAFIC NATIONAL PAR TRANCHE DE DISTANCE ET GROUPE DE MARCHANDISES MIO TKM

ENTFERNUNG (KM) DISTANCE (KM)	GUETERGRUPPE				GROUP OF GOODS				GROUPE DE MARCHANDISES				
	01	02	03	04	05	06	07	08	09	10	11	12	13
01 0 - 49	0	-	-	0	-	0	-	1183	-	11	109	2	28
02 50 - 149	0	0	-	0	-	4	-	1399	13	254	378	-	147
03 150 - 499	40	0	-	10	-	52	-	2142	81	1545	111	3	865
04 500 +	92	3	-	16	-	151	-	163	-	57	8	40	260
05 INSGESAMT-TOTAL	131	3	-	26	-	207	-	4886	94	1866	606	45	1301
	14	15	16	17	18	19	20	21	22	23	24	01-24	
01 0 - 49	4	103	0	-	5	-	0	0	-	0	2	1448	
02 50 - 149	200	642	0	11	15	-	3	1	-	2	136	3206	
03 150 - 499	418	1574	135	0	356	5	148	11	0	13	2066	9574	
04 500 +	43	157	38	-	96	0	47	10	0	22	1381	2584	
05 INSGESAMT-TOTAL	665	2478	174	11	472	6	198	22	0	37	3585	16812	

EISENBAHN - RAILWAY - CHEMIN DE FER 4.2.08 (4B)
 INNERSTAATLICHER VERKEHR NACH ENTFERNUNGSABSCHNITT UND GUETERGRUPPE IRELAND
 NATIONAL TRAFFIC BY LENGTH OF JOURNEY AND GROUP OF GOODS 1985
 TRAFIC NATIONAL PAR TRANCHE DE DISTANCE ET GROUPE DE MARCHANDISES MIO TKM

ENTFERNUNG (KM) DISTANCE (KM)	GUETERGRUPPE				GROUP OF GOODS				GROUPE DE MARCHANDISES				
	01	02	03	04	05	06	07	08	09	10	11	12	13
01 0 - 49	-	-	-	-	-	0	-	-	-	-	-	-	-
02 50 - 149	-	-	0	-	-	6	-	-	-	1	-	52	0
03 150 - 499	-	-	27	-	1	39	-	-	-	16	10	0	5
04 500 +	-	-	-	-	-	-	-	-	-	-	-	-	-
05 INSGESAMT-TOTAL	-	-	27	-	1	46	-	-	-	17	10	52	5
	14	15	16	17	18	19	20	21	22	23	24	01-24	
01 0 - 49	1	6	0	-	0	-	0	-	-	0	0	7	
02 50 - 149	43	2	3	-	0	-	0	-	0	0	21	128	
03 150 - 499	38	10	85	-	66	-	1	0	0	1	167	466	
04 500 +	-	-	-	-	-	-	-	-	-	-	-	-	
05 INSGESAMT-TOTAL	82	18	88	-	67	-	1	0	0	1	187	601	

EISENBAHN - RAILWAY - CHEMIN DE FER 4.2.09 (4B)
 INNERSTAATLICHER VERKEHR NACH ENTFERNUNGSABSCHNITT UND GUETERGRUPPE DANMARK
 NATIONAL TRAFFIC BY LENGTH OF JOURNEY AND GROUP OF GOODS 1985
 TRAFIC NATIONAL PAR TRANCHE DE DISTANCE ET GROUPE DE MARCHANDISES MIO TKM

ENTFERNUNG (KM) DISTANCE (KM)	GUETERGRUPPE				GROUP OF GOODS				GROUPE DE MARCHANDISES				
	01	02	03	04	05	06	07	08	09	10	11	12	13
01 0 - 49	0	0	-	0	0	2	0	0	-	0	0	-	0
02 50 - 149	0	1	-	0	0	13	0	17	-	1	0	-	0
03 150 - 499	6	1	0	30	3	160	5	6	0	10	14	0	4
04 500 +	0	0	-	2	0	13	-	0	-	2	2	-	2
05 INSGESAMT-TOTAL	6	2	0	32	3	188	5	23	0	12	16	0	7
	14	15	16	17	18	19	20	21	22	23	24	01-24	
01 0 - 49	-	0	0	-	0	0	0	0	0	0	0	2	
02 50 - 149	0	3	5	0	2	0	0	0	0	1	7	50	
03 150 - 499	10	8	43	1	32	13	6	9	6	23	120	508	
04 500 +	3	0	10	-	2	-	1	0	0	0	10	47	
05 INSGESAMT-TOTAL	12	11	58	1	36	13	7	10	6	24	137	608	

EISENBAHN - RAILWAY - CHEMIN DE FER 4.2.10 (4B)
 INNERSTAATLICHER VERKEHR NACH ENTFERNUNGSABSCHNITT UND GUETERGRUPPE HELLAS
 NATIONAL TRAFFIC BY LENGTH OF JOURNEY AND GROUP OF GOODS 1985
 TRAFIC NATIONAL PAR TRANCHE DE DISTANCE ET GROUPE DE MARCHANDISES MIO TKM

ENTFERNUNG (KM) DISTANCE (KM)	GUETERGRUPPE				GROUP OF GOODS					GROUPE DE MARCHANDISES				
	01	02	03	04	05	06	07	08	09	10	11	12	13	
01 0 - 49	0	0	2	0	-	0	0	0	-	1	-	0	0	
02 50 - 149	0	0	18	0	0	0	0	0	0	0	-	-	0	
03 150 - 499	0	0	21	0	0	1	0	61	0	25	0	-	0	
04 500 +	-	1	0	0	0	1	0	0	0	8	-	-	0	
05 INSGESAMT-TOTAL	0	1	42	1	0	2	0	62	0	34	0	0	0	
	14	15	16	17	18	19	20	21	22	23	24	01-24		
01 0 - 49	0	0	0	0	0	0	0	0	0	0	0	3		
02 50 - 149	0	-	2	-	0	-	1	0	-	0	0	22		
03 150 - 499	0	2	23	0	21	0	8	1	0	0	3	168		
04 500 +	0	-	62	0	7	-	10	1	0	1	7	98		
05 INSGESAMT-TOTAL	0	2	86	0	28	0	19	1	0	2	10	291		

EISENBAHN - RAILWAY - CHEMIN DE FER 4.2.11 (4B)
 INNERSTAATLICHER VERKEHR NACH ENTFERNUNGSABSCHNITT UND GUETERGRUPPE EUR
 NATIONAL TRAFFIC BY LENGTH OF JOURNEY AND GROUP OF GOODS 1985
 TRAFIC NATIONAL PAR TRANCHE DE DISTANCE ET GROUPE DE MARCHANDISES MIO TKM

ENTFERNUNG (KM) DISTANCE (KM)	GUETERGRUPPE				GROUP OF GOODS					GROUPE DE MARCHANDISES				
	01	02	03	04	05	06	07	08	09	10	11	12	13	
01 0 - 49	18	2	79	4	1	15	2	2168	9	42	478	25	559	
02 50 - 149	141	23	192	29	4	222	6	3281	105	1321	1963	193	1382	
03 150 - 499	1703	228	135	689	46	2204	202	7524	333	6162	4171	147	6206	
04 500 +	1421	880	121	940	185	3971	203	2249	26	1208	1026	442	4045	
05 INSGESAMT-TOTAL	3284	1133	526	1662	236	6412	412	15222	473	8733	7637	807	12192	
	14	15	16	17	18	19	20	21	22	23	24	01-24		
01 0 - 49	52	386	21	3	53	4	11	3	1	5	18	3959		
02 50 - 149	503	1711	222	14	295	25	76	16	10	41	478	12251		
03 150 - 499	1428	4770	2860	184	3200	294	1300	194	289	524	5784	50577		
04 500 +	383	2296	3012	106	3106	645	2405	247	230	859	7597	37605		
05 INSGESAMT-TOTAL	2366	9163	6115	308	6654	969	3792	460	530	1429	13876	104392		

INNERSTAATLICHER VERKEHR NACH REGION

BR DEUTSCHLAND

NATIONAL TRAFFIC BY REGION

1985

TRAFIC NATIONAL PAR REGION

1000 T

BELADEREGION REGION OF LOADING REGION DE CHARGEMENT	ENTLADEREGION				REGION OF UNLOADING				REGION DE DECHARGEMENT				
	01	02	03	04	05	06	07	08	09	10	11	12	13
0101 SCHLESWIG-HOLSTEIN	397!	153!	247!	34!	434!	14!	72!	182!	105!	19!	14!	131!	10!
0102 HAMBURG	148!	520!	266!	114!	559!	59!	24!	192!	543!	48!	102!	236!	40!
0103 NORDTEIL VON NIEDERSACHSEN	97!	172!	659!	212!	708!	92!	47!	74!	161!	96!	42!	137!	13!
0104 WESTTEIL VON NIEDERSACHSEN	50!	101!	111!	1111!	392!	116!	355!	268!	528!	390!	126!	74!	28!
0105 SUEDESTTEIL VON NIEDERSACHSEN	455!	577!	886!	1012!	11266!	1173!	54!	525!	569!	398!	239!	91!	14!
0106 BREMEN	14!	47!	97!	674!	127!	4020!	55!	144!	427!	185!	44!	190!	19!
0107 NORDTEIL VON NORDRHEIN-WESTFALEN	99!	110!	104!	223!	157!	382!	1189!	3951!	1262!	406!	49!	109!	43!
0108 RUHRGEBIET	674!	843!	351!	892!	2800!	3453!	3167!	53835!	7673!	1969!	379!	799!	1355!
0109 SUEDWESTTEIL V. NORDRHEIN-WESTFALEN	255!	666!	170!	855!	515!	845!	922!	6708!	9436!	779!	156!	865!	209!
0110 OSTTEIL VON NORDRHEIN-WESTFALEN	18!	89!	104!	309!	95!	532!	422!	760!	436!	310!	75!	55!	236!
0111 NORDTEIL VON HESSEN	106!	899!	68!	107!	193!	108!	10!	68!	80!	46!	205!	415!	10!
0112 SUEDEIL VON HESSEN	119!	331!	47!	30!	159!	194!	58!	166!	160!	105!	168!	1385!	38!
0113 NORDTEIL VON RHEINLAND-PFALZ	51!	81!	25!	21!	78!	97!	10!	175!	126!	63!	26!	138!	212!
0114 SUEDEIL VON RHEINLAND-PFALZ	83!	47!	28!	57!	69!	157!	15!	183!	121!	38!	98!	326!	57!
0115 BADEN-WUERTEMBERG NORD-WEST	57!	178!	9!	38!	39!	143!	40!	56!	139!	37!	161!	175!	19!
0116 BADEN-WUERTEMBERG OST	129!	187!	42!	100!	76!	367!	21!	66!	280!	39!	29!	82!	38!
0117 BADEN-WUERTEMBERG SUEDE-WEST	13!	83!	9!	7!	41!	53!	7!	45!	225!	41!	12!	72!	15!
0118 NORDBAYERN	23!	139!	16!	14!	89!	90!	10!	66!	155!	31!	42!	137!	26!
0119 OSTBAYERN	37!	90!	32!	37!	60!	208!	7!	72!	86!	57!	192!	81!	81!
0120 SUEDBAYERN	84!	338!	54!	124!	154!	281!	26!	225!	596!	55!	67!	110!	17!
0121 SAARLAND	27!	188!	25!	265!	54!	54!	36!	531!	508!	65!	50!	115!	63!
0122 BERLIN (WEST)	7!	23!	7!	1!	23!	39!	1!	176!	28!	9!	1!	33!	2!
0199 UNBEKANNT-UNKNOWN-INCONNU	-!	-!	-!	-!	-!	-!	-!	-!	-!	-!	-!	-!	-!
0195 INSGESAMT-TOTAL	2944!	5863!	3357!	6237!	23123!	12965!	6545!	68467!	23838!	5215!	2141!	5868!	2549!

INNERSTAATLICHER VERKEHR NACH REGION

BR DEUTSCHLAND

NATIONAL TRAFFIC BY REGION

1985

TRAFIC NATIONAL PAR REGION

1000 T

BELADEREGION REGION OF LOADING REGION DE CHARGEMENT	ENTLADEREGION				REGION OF UNLOADING				REGION DE DECHARGEMENT					UNSEK. UNKNOW! INCON!	INSG. TOTAL
	14	15	16	17	18	19	20	21	22						
0101 SCHLESWIG-HOLSTEIN	30!	48!	79!	23!	52!	8!	66!	1!	7!	-!	2125!	-!			
0102 HAMBURG	74!	177!	228!	82!	231!	434!	281!	31!	383!	-!	9802!	-!			
0103 NORDTEIL VON NIEDERSACHSEN	63!	79!	72!	26!	49!	78!	121!	10!	12!	-!	3021!	-!			
0104 WESTTEIL VON NIEDERSACHSEN	116!	62!	119!	50!	137!	250!	167!	472!	23!	-!	5048!	-!			
0105 SUEDESTTEIL VON NIEDERSACHSEN	25!	81!	144!	38!	118!	160!	275!	31!	68!	-!	1820!	-!			
0106 BREMEN	106!	108!	282!	63!	234!	587!	213!	30!	117!	-!	7782!	-!			
0107 NORDTEIL VON NORDRHEIN-WESTFALEN	21!	395!	158!	20!	436!	25!	261!	1595!	93!	-!	11090!	-!			
0108 RUHRGEBIET	180!	358!	620!	203!	515!	600!	739!	4604!	1213!	-!	87221!	-!			
0109 SUEDWESTTEIL V. NORDRHEIN-WESTFALEN	304!	242!	744!	354!	565!	621!	888!	454!	42!	-!	26596!	-!			
0110 OSTTEIL VON NORDRHEIN-WESTFALEN	23!	52!	49!	13!	37!	17!	75!	5!	17!	-!	3732!	-!			
0111 NORDTEIL VON HESSEN	281!	32!	41!	11!	71!	62!	115!	5!	3!	-!	2937!	-!			
0112 SUEDEIL VON HESSEN	363!	78!	253!	68!	602!	255!	351!	165!	19!	-!	5115!	-!			
0113 NORDTEIL VON RHEINLAND-PFALZ	89!	69!	103!	45!	27!	28!	49!	102!	5!	-!	1620!	-!			
0114 SUEDEIL VON RHEINLAND-PFALZ	903!	314!	1255!	161!	253!	182!	386!	366!	6!	-!	5105!	-!			
0115 BADEN-WUERTEMBERG NORD-WEST	155!	582!	3131!	492!	315!	78!	419!	185!	13!	-!	6461!	-!			
0116 BADEN-WUERTEMBERG OST	497!	333!	1436!	79!	67!	220!	975!	22!	10!	-!	5094!	-!			
0117 BADEN-WUERTEMBERG SUEDE-WEST	34!	211!	158!	595!	56!	24!	126!	11!	14!	-!	1853!	-!			
0118 NORDBAYERN	31!	44!	144!	22!	1076!	621!	272!	46!	11!	-!	3105!	-!			
0119 OSTBAYERN	63!	127!	328!	132!	1177!	2379!	1439!	30!	12!	-!	6925!	-!			
0120 SUEDBAYERN	116!	380!	601!	134!	1448!	920!	4907!	40!	120!	-!	10796!	-!			
0121 SAARLAND	493!	1214!	765!	188!	443!	135!	276!	8907!	8!	-!	14898!	-!			
0122 BERLIN (WEST)	2!	10!	21!	5!	4!	2!	13!	3!	-!	-!	410!	-!			
0199 UNBEKANNT-UNKNOWN-INCONNU	-!	-!	-!	-!	-!	-!	-!	-!	-!	-!	-!	-!			
0195 INSGESAMT-TOTAL	3969!	4996!	10731!	2802!	7916!	7685!	12415!	17116!	2194!	-!	238935!	-!			

EISENBAHN - RAILWAY - CHEMIN DE FER 5.1.02:1 (2)
 INNERSTAATLICHER VERKEHR NACH REGION FRANCE
 NATIONAL TRAFFIC BY REGION 1985
 TRAFIC NATIONAL PAR REGION 1000 T

BELADEREGION REGION OF LOADING REGION DE CHARGEMENT		ENTLADEREGION				REGION OF UNLOADING				REGION DE DECHARGEMENT				
		01	02	03	04	05	06	07	08	09	10	11	12	13
0211 ILE-DE-FRANCE	01	445	522	129	643	195	294	365	219	41	47	135	201	49
0221 CHAMPAGNE-ARDENNES	02	703	316	82	1050	32	488	587	219	9	52	61	5	
0222 PICARDIE	03	348	58	178	942	51	616	242	82	86	27	99	118	19
0223 HAUTE-NORMANDIE	04	977	386	561	703	667	375	255	94	49	81	234	166	189
0224 CENTRE	05	191	23	32	1294	123	162	131	27	9	38	325	885	13
0231 NORD-PAS-DE-CALAIS	06	1041	576	2297	414	185	8935	2633	296	70	66	328	163	19
0241 LORRAINE	07	2070	1076	572	432	378	1986	14402	780	514	52	371	236	74
0242 ALSACE	08	612	177	261	481	234	405	652	164	209	112	257	213	23
0243 FRANCHE-COMTE	09	99	17	19	166	14	98	43	66	78	7	10	20	6
0251 BASSE-NORMANDIE	10	156	40	12	174	17	92	24	7	8	184	128	86	4
0252 PAYS DE LA LOIRE	11	336	13	60	39	248	71	49	12	6	30	611	270	42
0253 BRETAGNE	12	159	27	9	61	32	54	32	25	13	7	42	313	11
0261 LIMOUSIN	13	23	1	20	91	4	21	2	15	0	6	3	3	6
0262 AUVERGNE	14	499	25	15	49	110	34	29	19	15	9	37	20	9
0271 POITOU-CHARENTES	15	740	21	311	77	592	76	12	19	5	7	129	70	41
0272 AQUITAINE	16	368	33	35	135	107	400	42	178	20	14	69	58	322
0273 MIDI-PYRENEES	17	316	21	20	53	46	534	47	137	4	1	37	41	14
0281 BOURGOGNE	18	146	41	15	270	57	208	46	92	47	5	23	29	18
0282 RHONE-ALPES	19	674	90	74	324	99	224	133	196	165	31	140	73	41
0291 LANGUEDOC-ROUSSILLON	20	520	35	49	76	77	164	102	62	22	53	103	53	25
0293 PROVENCE-ALPES-COTE D'AZUR	21	580	115	197	121	37	283	455	229	164	17	151	32	140
0294 CORSE	22	-	-	-	-	-	-	-	-	-	-	-	-	-
0299 UNBEKANNT-UNKNOWN-INCONNU		-	-	-	-	-	-	-	-	-	-	-	-	-
0295 INSGESAMT-TOTAL		11000	3612	4948	7595	3307	15520	20286	2940	1567	805	3283	3110	1072

EISENBAHN - RAILWAY - CHEMIN DE FER 5.1.02:2 (2)
 INNERSTAATLICHER VERKEHR NACH REGION FRANCE
 NATIONAL TRAFFIC BY REGION 1985
 TRAFIC NATIONAL PAR REGION 1000 T

BELADEREGION REGION OF LOADING REGION DE CHARGEMENT		ENTLADEREGION				REGION OF UNLOADING				REGION DE DECHARGEMENT		UNBEK. INCON.	INSG. TOTAL	
		14	15	16	17	18	19	20	21	22				
0211 ILE-DE-FRANCE	01	179	103	364	360	163	812	166	604	-	2	6038		
0221 CHAMPAGNE-ARDENNES	02	20	20	45	26	87	91	24	70	-	-	4027		
0222 PICARDIE	03	42	62	105	89	59	200	31	115	-	-	3568		
0223 HAUTE-NORMANDIE	04	114	90	207	113	314	248	57	115	-	-	5995		
0224 CENTRE	05	54	168	83	39	148	217	56	190	-	-	4209		
0231 NORD-PAS-DE-CALAIS	06	35	89	130	191	143	262	82	261	-	1	18216		
0241 LORRAINE	07	147	267	294	252	540	835	131	314	-	11	25733		
0242 ALSACE	08	57	182	253	141	132	371	70	282	-	0	5290		
0243 FRANCHE-COMTE	09	34	7	78	36	27	144	62	91	-	-	1121		
0251 BASSE-NORMANDIE	10	11	8	28	9	20	18	5	16	-	0	1049		
0252 PAYS DE LA LOIRE	11	7	149	121	10	37	62	36	87	-	-	2297		
0253 BRETAGNE	12	14	8	26	34	21	89	35	34	-	-	1047		
0261 LIMOUSIN	13	3	5	21	13	3	29	17	61	-	-	348		
0262 AUVERGNE	14	47	20	44	44	138	132	83	310	-	-	1688		
0271 POITOU-CHARENTES	15	12	48	247	23	27	164	58	36	-	-	3150		
0272 AQUITAINE	16	42	208	2623	433	47	458	128	221	-	-	5941		
0273 MIDI-PYRENEES	17	43	112	638	45	14	212	504	106	-	-	3352		
0281 BOURGOGNE	18	61	6	28	14	117	210	62	206	-	-	1701		
0282 RHONE-ALPES	19	350	113	126	14	492	776	169	705	-	-	5136		
0291 LANGUEDOC-ROUSSILLON	20	77	24	100	88	105	524	209	582	-	-	3848		
0293 PROVENCE-ALPES-COTE D'AZUR	21	580	28	406	891	958	1298	175	3677	-	-	10534		
0294 CORSE	22	-	-	-	-	-	-	-	-	-	-	-	-	
0299 UNBEKANNT-UNKNOWN-INCONNU		0	0	-	-	-	-	-	-	-	-	0	-	
0295 INSGESAMT-TOTAL		1930	2150	5966	4194	3593	7153	2160	8084	-	14	114290		

EISENBAHN - RAILWAY - CHEMIN DE FER 5.1.03:1 (2)
 INNERSTAATLICHER VERKEHR NACH REGION ITALIA
 NATIONAL TRAFFIC BY REGION 1985
 TRAFIC NATIONAL PAR REGION 1000 T

BELADEREGION REGION OF LOADING REGION DE CHARGEMENT	ENTLADEREGION				REGION OF UNLOADING				REGION DE DECHARGEMENT				
	01	02	03	04	05	06	07	08	09	10	11	12	13
0301 PIEMONTE	332	8	129	8	25	31	336	27	45	12	9	253	29
0302 VALLE D'AOSTA	4	-	76	0	2	-	3	-	0	3	-	0	0
0303 LOMBARDIA	33	14	497	24	80	43	137	133	85	21	9	39	4
0304 TRENTINO-ALTO ADIGE	21	0	55	66	51	7	9	25	15	1	4	7	4
0305 VENETO	341	0	137	71	113	64	42	23	54	7	11	19	7
0306 FRIULI-VENEZIA GIULIA	84	1	325	34	466	473	21	109	76	25	24	38	17
0307 LIGURIA	2199	51	990	28	150	72	147	76	198	28	17	20	18
0308 EMILIA-ROMAGNA	25	0	40	8	38	11	197	42	262	96	10	11	3
0309 TOSCANA	118	26	214	15	57	63	48	38	1289	63	36	14	31
0310 UMBRIA	2	-	1	0	4	25	10	10	7	2	1	25	1
0311 MARCHE	2	0	6	1	4	1	2	5	14	20	9	4	2
0312 LAZIO	72	0	19	1	8	3	3	6	6	187	6	8	30
0313 ABRUZZO	26	0	6	2	1	3	2	0	6	24	2	2	2
0314 MOLISE	0	-	0	0	0	1	-	0	-	-	0	0	-
0315 CAMPANIA	174	-	83	1	10	6	77	11	137	15	23	7	26
0316 PUGLIA	43	0	30	1	4	17	33	34	16	13	8	9	3
0317 BASILICATA	0	-	0	0	0	0	0	0	0	-	-	0	0
0318 CALABRIA	8	0	5	1	1	1	1	1	1	7	0	1	0
0319 SICILIA	62	0	195	2	28	3	14	66	28	7	2	47	10
0320 SARDEGNA	12	0	14	0	28	3	3	7	25	3	0	18	3
0399 UNBEKANNT-UNKNOWN-INCONNU	6	2	2	1	1	0	2	0	2	0	0	0	0
0395 INSGESAMT-TOTAL	3566	102	2824	264	1071	826	1086	613	2265	536	173	523	191

EISENBAHN - RAILWAY - CHEMIN DE FER 5.1.03:2 (2)
 INNERSTAATLICHER VERKEHR NACH REGION ITALIA
 NATIONAL TRAFFIC BY REGION 1985
 TRAFIC NATIONAL PAR REGION 1000 T

BELADEREGION REGION OF LOADING REGION DE CHARGEMENT	ENTLADEREGION				REGION OF UNLOADING				UNBEK. INSG. UNKNOW. INCON.	TOTAL
	14	15	16	17	18	19	20			
0301 PIEMONTE	1	30	80	2	25	187	26	0	1595	
0302 VALLE D'AOSTA	-	0	-	-	0	0	0	-	89	
0303 LOMBARDIA	1	31	46	1	25	301	24	0	1547	
0304 TRENTINO-ALTO ADIGE	0	13	21	1	8	46	14	0	370	
0305 VENETO	0	52	17	1	24	124	28	2	1136	
0306 FRIULI-VENEZIA GIULIA	1	56	77	1	21	103	32	0	1984	
0307 LIGURIA	0	55	32	4	6	21	18	2	4133	
0308 EMILIA-ROMAGNA	0	49	40	8	43	228	40	0	1150	
0309 TOSCANA	0	75	26	1	19	66	38	1	2235	
0310 UMBRIA	0	5	3	0	4	6	18	0	125	
0311 MARCHE	0	5	3	0	3	11	6	0	99	
0312 LAZIO	-	6	3	0	6	80	27	0	473	
0313 ABRUZZO	0	3	2	0	3	16	6	0	106	
0314 MOLISE	0	0	0	-	-	0	0	-	2	
0315 CAMPANIA	0	43	33	0	9	70	10	0	737	
0316 PUGLIA	0	156	20	7	10	53	4	1	462	
0317 BASILICATA	-	0	0	-	2	8	0	-	11	
0318 CALABRIA	0	32	14	1	5	44	2	0	127	
0319 SICILIA	0	36	25	1	15	108	4	0	654	
0320 SARDEGNA	0	2	1	4	1	29	6	0	161	
0399 UNBEKANNT-UNKNOWN-INCONNU	-	1	1	0	0	4	1	0	25	
0395 INSGESAMT-TOTAL	4	651	444	34	230	1505	305	8	17221	

EISENBAHN - RAILWAY - CHEMIN DE FER
 INNERSTAATLICHER VERKEHR NACH REGION
 NATIONAL TRAFFIC BY REGION
 TRAFIC NATIONAL PAR REGION

5.1.04 (2)
 NEDERLAND
 1985
 1000 T

BELADEREGION REGION OF LOADING REGION DE CHARGEMENT	ENTLADEREGION REGION DE DECHARGEMENT				REGION OF UNLOADING				UNBEK. INSG. UNKNOW. TOTAL INCON.
	01	02	03	04	05	06	07		
0401 NOORD	127	52	1153	14	1	51	29	-	1427
0402 OVERIG WEST	387	1	150	16	0	5	21	-	581
0403 RIJNSMOND	135	22	50	12	5	482	103	-	809
0404 NOORDZEEKANAALGEBIED	23	22	13	7	-	67	62	-	193
0405 ZUIDWEST	2	1	23	-	6	19	35	-	87
0406 ZUID	228	26	882	15	41	403	33	-	1629
0407 OOST	209	8	456	24	0	68	38	-	804
0499 UNBEKANNT-UNKNOWN-INCONNU	-	-	-	-	-	-	-	-	-
0495 INSGESAMT-TOTAL	1111	132	2728	89	54	1095	320	-	5529

EISENBAHN - RAILWAY - CHEMIN DE FER
 INNERSTAATLICHER VERKEHR NACH REGION
 NATIONAL TRAFFIC BY REGION
 TRAFIC NATIONAL PAR REGION

5.1.05 (2)
 BELGIQUE/BELGIE
 1985
 1000 T

BELADEREGION REGION OF LOADING REGION DE CHARGEMENT	ENTLADEREGION REGION DE DECHARGEMENT				UNBEK. INSG. UNKNOW. TOTAL INCON.	
	01	02	03	04		
0501 VLAAMS GEWEST EXCL. ANTWERPEN	4000	478	5696	220	-	10393
0502 ANTWERPEN	1573	386	7996	411	-	10367
0503 REGION HALLONNE	1348	1590	9400	173	-	12510
0504 BRUXELLES/BRUSSEL	175	11	946	23	-	1155
0599 UNBEKANNT-UNKNOWN-INCONNU	-	-	-	-	-	-
0595 INSGESAMT-TOTAL	7096	2465	24038	827	-	34426

EISENBahn - RAILWAY - CHEMIN DE FER 5.1.06 (2)
 INNERSTAATLICHER VERKEHR NACH REGION UNITED KINGDOM
 NATIONAL TRAFFIC BY REGION 1985
 TRAFIC NATIONAL PAR REGION 1000 T

BELADEREGION REGION OF LOADING REGION DE CHARGEMENT	ENTLADEREGION - REGION OF UNLOADING - REGION DE DECHARGEMENT											UNBEK. INCON.	INSG. TOTAL	
	01	02	03	04	05	06	07	08	09	10	11			
0701 NORTH	01	6545	4029	725	152	296	360	610	648	91	554	-	-	14010
0702 YORKSHIRE AND HUMBERSIDE	02	640	21179	6385	106	907	45	1063	1408	278	523	-	-	32535
0703 EAST MIDLANDS	03	44	922	15423	1196	4505	172	2148	2618	154	144	-	-	27326
0704 EAST ANGLIA	04	51	203	121	45	391	45	76	353	135	300	-	-	1721
0705 SOUTH EAST INCL. GREATER LONDON	05	154	541	137	269	5974	173	594	907	271	551	-	-	9570
0706 SOUTH-WEST	06	467	26	13	89	6023	1254	159	46	231	129	-	-	8438
0707 WEST MIDLANDS	07	95	229	288	95	1820	64	5727	683	118	99	-	-	9218
0708 NORTH-WEST	08	1061	899	321	344	1037	210	270	3267	285	554	-	-	8247
0709 WALES	09	53	436	68	150	986	387	700	588	12756	152	-	-	16275
0711 SCOTLAND	10	263	77	52	386	484	19	40	554	777	9330	-	-	11982
0712 NORTHERN IRELAND	11	-	-	-	-	-	-	-	-	-	-	-	-	-
0799 UNBEKANNT-UNKNOWN-INCONNU		-	-	-	-	-	-	-	-	-	-	-	-	-
0795 INSGESAMT-TOTAL		9373	28541	23535	2831	22424	2728	11387	11072	15097	12335	-	-	139322

EISENBahn - RAILWAY - CHEMIN DE FER 5.1.07 (2)
 INNERSTAATLICHER VERKEHR NACH REGION HELLAS
 NATIONAL TRAFFIC BY REGION 1985
 TRAFIC NATIONAL PAR REGION 1000 T

BELADEREGION REGION OF LOADING REGION DE CHARGEMENT	ENTLADEREGION - REGION OF UNLOADING - REGION DE DECHARGEMENT				UNBEK. INCON.	INSG. TOTAL
	01	02	03	04		
1001 NORTH GREECE	781	0	138	113	-	1032
1002 SOUTH GREECE	-	0	2	0	-	2
1003 GREATER ATHENS	18	79	5	11	-	113
1004 CENTRAL GREECE	14	-	7	36	-	57
1099 UNBEKANNT-UNKNOWN-INCONNU	-	-	-	-	-	-
1095 INSGESAMT-TOTAL	813	80	152	161	-	1205

EISENBAHN - RAILWAY - CHEMIN DE FER 5.2.01:1 (3)
 INNERSTAATLICHER VERKEHR NACH REGION UND GUETERGRUPPE BR DEUTSCHLAND
 NATIONAL TRAFFIC BY REGION AND GROUP OF GOODS 1985
 TRAFIC NATIONAL PAR REGION ET GROUPE DE MARCHANDISES 1000 T

REGION	GUETERGRUPPE				GROUP OF GOODS				GROUPE DE MARCHANDISES				
	01	02	03	04	05	06	07	08	09	10	11	12	13
A. EMPFANG AUS ANDEREN REGIONEN RECEIVED FROM OTHER REGIONS RECEPTIONS DES AUTRES REGIONS													
0101 SCHLESWIG-HOLSTEIN	0	20	0	18	3	33	8	480	-	38	6	3	162
0102 HAMBURG	34	60	0	16	23	274	67	167	0	63	84	6	1273
0103 NORDTEIL VON NIEDERSACHSEN	13	20	132	48	3	66	-	158	-	96	1	-	65
0104 WESTTEIL VON NIEDERSACHSEN	105	13	0	20	12	97	49	761	141	128	715	27	1137
0105 SUEODOSTTEIL VON NIEDERSACHSEN	24	39	109	31	4	70	0	2521	476	990	5126	17	738
0106 BREMEN	14	20	0	10	28	90	0	2346	-	16	318	0	2670
0107 NORDTEIL VON NORDRHEIN-WESTFALEN	5	22	0	56	6	37	15	3070	-	85	14	0	420
0108 RUHRGEBIET	3	123	0	84	1	73	3	4377	-	282	1353	35	1998
0109 SUEODWESTTEIL V. NORDRHEIN-WESTFALEN	9	94	0	23	24	71	47	2933	0	462	1889	30	4812
0110 OSTTEIL VON NORDRHEIN-WESTFALEN	30	29	1	39	3	41	-	1116	-	352	526	0	1973
0111 NORDTEIL VON HESSEN	0	7	53	3	1	28	-	212	-	622	58	0	215
0112 SUEOTTEIL VON HESSEN	4	70	44	20	24	76	14	1043	-	232	249	6	419
0113 NORDTEIL VON RHEINLAND-PFALZ	1	10	0	4	12	32	0	103	-	55	67	2	1682
0114 SUEOTTEIL VON RHEINLAND-PFALZ	8	5	60	3	26	18	4	463	-	152	34	8	324
0115 BADEN-WUERTTEMBERG NORD-WEST	30	31	231	152	17	75	20	1582	-	485	111	6	222
0116 BADEN-WUERTTEMBERG OST	19	63	12	246	19	92	2	1455	-	3650	48	2	657
0117 BADEN-WUERTTEMBERG SUEO-WEST	47	11	0	81	16	53	0	259	0	521	129	1	202
0118 NORDBAYERN	20	36	0	45	37	189	3	1191	-	2850	34	5	444
0119 OSTBAYERN	7	7	228	100	5	209	4	1214	276	310	610	213	408
0120 SUEDBAYERN	14	70	39	246	35	206	4	1095	0	1322	205	12	371
0121 SAARLAND	1	9	0	2	25	8	0	683	-	923	5867	2	112
0122 BERLIN (WEST)	8	9	-	1	3	29	-	1017	-	513	-	0	163
0199 UNBEKANNT-UNKNOWN-INCDNNU	-	-	-	-	-	-	-	-	-	-	-	-	-
0195 ZUSAMMEN-TOTAL A	396	767	908	1249	326	1867	241	28247	892	14148	17444	376	20469

EISENBAHN - RAILWAY - CHEMIN DE FER 5.2.01:2 (3)
 INNERSTAATLICHER VERKEHR NACH REGION UND GUETERGRUPPE BR DEUTSCHLAND
 NATIONAL TRAFFIC BY REGION AND GROUP OF GOODS 1985
 TRAFIC NATIONAL PAR REGION ET GROUPE DE MARCHANDISES 1000 T

REGION	GUETERGRUPPE				GROUP OF GOODS				GROUPE DE MARCHANDISES				
	14	15	16	17	18	19	20	21	22	23	24	01-24	
A. EMPFANG AUS ANDEREN REGIONEN RECEIVED FROM OTHER REGIONS RECEPTIONS DES AUTRES REGIONS													
0101 SCHLESWIG-HOLSTEIN	68	360	272	8	287	3	283	18	17	17	441	2547	
0102 HAMBURG	110	102	1146	2	589	1	413	61	33	131	688	5344	
0103 NORDTEIL VON NIEDERSACHSEN	27	177	880	69	360	68	102	12	3	30	368	2698	
0104 WESTTEIL VON NIEDERSACHSEN	214	543	195	31	110	47	622	19	6	24	110	5126	
0105 SUEODOSTTEIL VON NIEDERSACHSEN	54	94	346	2	426	42	280	25	9	99	335	11856	
0106 BREMEN	451	530	107	1	946	3	808	77	59	89	361	8945	
0107 NORDTEIL VON NORDRHEIN-WESTFALEN	24	117	130	19	179	-	54	9	8	14	72	5356	
0108 RUHRGEBIET	1035	3799	83	81	518	16	265	28	6	79	387	14633	
0109 SUEODWESTTEIL V. NORDRHEIN-WESTFALEN	117	699	279	9	1132	117	334	67	19	213	1019	14401	
0110 OSTTEIL VON NORDRHEIN-WESTFALEN	35	86	151	1	144	25	75	15	4	49	209	4905	
0111 NORDTEIL VON HESSEN	72	141	106	-	47	18	123	11	7	15	195	1937	
0112 SUEOTTEIL VON HESSEN	69	242	407	10	453	53	326	28	21	139	534	4483	
0113 NORDTEIL VON RHEINLAND-PFALZ	9	63	58	0	43	28	36	9	22	13	88	2336	
0114 SUEOTTEIL VON RHEINLAND-PFALZ	29	594	469	15	385	70	84	26	24	35	229	3066	
0115 BADEN-WUERTTEMBERG NORD-WEST	73	244	76	239	204	50	89	13	8	85	373	4413	
0116 BADEN-WUERTTEMBERG OST	27	948	353	1	238	197	303	29	76	123	737	9295	
0117 BADEN-WUERTTEMBERG SUEO-WEST	18	103	92	1	201	40	33	10	12	61	318	2207	
0118 NORDBAYERN	44	244	298	2	201	102	146	21	17	253	658	6840	
0119 OSTBAYERN	15	144	426	-	297	53	101	12	13	22	632	5307	
0120 SUEDBAYERN	440	626	586	64	706	182	300	44	32	145	763	7508	
0121 SAARLAND	162	218	19	3	44	0	75	1	4	4	47	8209	
0122 BERLIN (WEST)	12	9	1	0	40	3	41	3	1	7	334	2194	
0199 UNBEKANNT-UNKNOWN-INCONNU	-	-	-	-	-	-	-	-	-	-	-	-	
0195 ZUSAMMEN-TOTAL A	3106	11083	6479	558	7550	1120	4893	544	398	1646	8898	133605	

E I S E N B A H N - R A I L W A Y - C H E M I N D E F E R 5.2.01:3 (3)

INNERSTAATLICHER VERKEHR NACH REGION UND GUETERGRUPPE BR DEUTSCHLAND

NATIONAL TRAFFIC BY REGION AND GROUP OF GOODS 1985

TRAFIC NATIONAL PAR REGION ET GROUPE DE MARCHANDISES 1000 T

REGION	GUETERGRUPPE				GROUP OF GOODS				GROUPE DE MARCHANDISES				
	01	02	03	04	05	06	07	08	09	10	11	12	13
B. VERSAND NACH ANDEREN REGIONEN	!	!	!	!	!	!	!	!	!	!	!	!	!
DISPATCHED TO OTHER REGIONS	!	!	!	!	!	!	!	!	!	!	!	!	!
EXPEDITIONS VERS LES AUTRES REGIONS	!	!	!	!	!	!	!	!	!	!	!	!	!
0101 SCHLESWIG-HOLSTEIN	19!	4!	102!	62!	12!	9!	2!	148!	-!	289!	77!	0!	11!
0102 HAMBURG	6!	128!	0!	36!	72!	84!	53!	351!	-!	1458!	5139!	92!	117!
0103 NORDTEIL VON NIEDERSACHSEN	17!	55!	108!	16!	1!	173!	1!	52!	569!	58!	34!	-!	37!
0104 WESTTEIL VON NIEDERSACHSEN	4!	1!	1!	80!	2!	141!	69!	115!	85!	769!	668!	141!	725!
0105 SUEODSTTEIL VON NIEDERSACHSEN	70!	14!	83!	28!	1!	166!	1!	4!	-!	162!	252!	41!	2081!
0106 BREMEN	40!	235!	-!	84!	132!	287!	0!	1!	-!	85!	683!	10!	959!
0107 NORDTEIL VON NORDRHEIN-WESTFALEN	0!	0!	0!	4!	1!	11!	19!	7036!	-!	532!	1162!	0!	177!
0108 RUHRGEBIET	1!	1!	0!	8!	7!	65!	0!	13965!	0!	856!	5951!	10!	9036!
0109 SUEODWESTTEIL V. NORDRHEIN-WESTFALEN!	16!	2!	0!	27!	27!	113!	6!	3550!	0!	156!	1302!	9!	1986!
0110 OSTTEIL VON NORDRHEIN-WESTFALEN	5!	0!	0!	18!	2!	20!	13!	0!	-!	11!	562!	30!	1007!
0111 NORDTEIL VON HESSEN	15!	0!	-!	33!	3!	5!	1!	1!	-!	8!	136!	3!	142!
0112 SUEODTEIL VON HESSEN	14!	1!	60!	217!	2!	20!	0!	90!	0!	498!	361!	5!	111!
0113 NORDTEIL VON RHEINLAND-PFALZ	9!	0!	0!	176!	0!	61!	1!	0!	-!	15!	187!	0!	410!
0114 SUEODTEIL VON RHEINLAND-PFALZ	22!	1!	83!	37!	1!	66!	8!	0!	-!	1115!	213!	2!	19!
0115 BADEN-WUERTEMBERG NORD-WEST	17!	2!	7!	5!	1!	117!	12!	152!	-!	3904!	154!	3!	26!
0116 BADEN-WUERTEMBERG OST	20!	2!	206!	46!	4!	58!	12!	56!	68!	15!	243!	2!	16!
0117 BADEN-WUERTEMBERG SUEOD-WEST	11!	107!	24!	42!	8!	48!	1!	0!	-!	12!	15!	12!	133!
0118 NORDBAYERN	23!	12!	6!	233!	4!	162!	8!	34!	0!	45!	209!	8!	31!
0119 OSTBAYERN	56!	19!	1!	76!	28!	134!	12!	0!	-!	1635!	46!	1!	746!
0120 SUEODBAYERN	27!	60!	228!	16!	17!	107!	22!	0!	169!	2465!	34!	6!	174!
0121 SAARLAND	5!	122!	0!	4!	0!	13!	0!	2690!	-!	61!	16!	1!	2451!
0122 BERLIN (WEST)	-!	-!	-!	-!	-!	7!	-!	0!	-!	2!	-!	0!	72!
0199 UNBEKANNT-UNKNOWN-INCONNNU	-!	-!	-!	-!	-!	-!	-!	-!	-!	-!	-!	-!	-!
0195 ZUSAMMEN-TOTAL B	396!	767!	908!	1249!	326!	1867!	241!	28247!	892!	14148!	17444!	376!	20469!

E I S E N B A H N - R A I L W A Y - C H E M I N D E F E R 5.2.01:4 (3)

INNERSTAATLICHER VERKEHR NACH REGION UND GUETERGRUPPE BR DEUTSCHLAND

NATIONAL TRAFFIC BY REGION AND GROUP OF GOODS 1985

TRAFIC NATIONAL PAR REGION ET GROUPE DE MARCHANDISES 1000 T

REGION	GUETERGRUPPE				GROUP OF GOODS				GROUPE DE MARCHANDISES				
	14	15	16	17	18	19	20	21	22	23	24	01-24	
B. VERSAND NACH ANDEREN REGIONEN	!	!	!	!	!	!	!	!	!	!	!	!	
DISPATCHED TO OTHER REGIONS	!	!	!	!	!	!	!	!	!	!	!	!	
EXPEDITIONS VERS LES AUTRES REGIONS	!	!	!	!	!	!	!	!	!	!	!	!	
0101 SCHLESWIG-HOLSTEIN	14!	15!	3!	15!	224!	139!	62!	6!	1!	135!	378!	1728!	
0102 HAMBURG	2!	63!	121!	0!	271!	228!	70!	15!	0!	122!	853!	9283!	
0103 NORDTEIL VON NIEDERSACHSEN	9!	26!	280!	0!	197!	1!	89!	9!	0!	3!	393!	2362!	
0104 WESTTEIL VON NIEDERSACHSEN	6!	255!	57!	12!	101!	214!	160!	42!	0!	119!	172!	3937!	
0105 SUEODSTTEIL VON NIEDERSACHSEN	178!	996!	1206!	45!	291!	45!	889!	35!	19!	28!	299!	6934!	
0106 BREMEN	6!	54!	3!	0!	42!	293!	241!	14!	1!	97!	495!	3762!	
0107 NORDTEIL VON NORDRHEIN-WESTFALEN	246!	133!	11!	0!	412!	2!	32!	14!	8!	9!	93!	9901!	
0108 RUHRGEBIET	49!	651!	608!	107!	1295!	5!	190!	51!	58!	54!	418!	33386!	
0109 SUEODWESTTEIL V. NORDRHEIN-WESTFALEN!	1398!	4651!	281!	73!	1623!	9!	379!	63!	52!	158!	1279!	17159!	
0110 OSTTEIL VON NORDRHEIN-WESTFALEN	204!	972!	33!	-!	90!	11!	147!	38!	3!	38!	217!	3421!	
0111 NORDTEIL VON HESSEN	1!	78!	1840!	0!	32!	0!	227!	32!	0!	34!	140!	2732!	
0112 SUEODTEIL VON HESSEN	94!	181!	732!	3!	532!	10!	252!	16!	2!	70!	461!	3730!	
0113 NORDTEIL VON RHEINLAND-PFALZ	69!	210!	7!	-!	107!	2!	32!	30!	2!	30!	59!	1408!	
0114 SUEODTEIL VON RHEINLAND-PFALZ	172!	374!	84!	1!	717!	6!	211!	14!	51!	26!	222!	4201!	
0115 BADEN-WUERTEMBERG NORD-WEST	50!	399!	3!	47!	339!	37!	114!	21!	10!	125!	335!	5878!	
0116 BADEN-WUERTEMBERG OST	139!	1091!	15!	0!	163!	36!	622!	38!	70!	165!	572!	3658!	
0117 BADEN-WUERTEMBERG SUEOD-WEST	8!	161!	2!	-!	115!	7!	83!	21!	17!	118!	311!	1258!	
0118 NORDBAYERN	75!	153!	26!	1!	38!	36!	149!	38!	18!	100!	619!	2029!	
0119 OSTBAYERN	328!	286!	76!	5!	118!	37!	214!	10!	37!	55!	626!	4547!	
0120 SUEODBAYERN	21!	88!	98!	98!	809!	2!	576!	11!	49!	156!	653!	5889!	
0121 SAARLAND	31!	10!	236!	151!	33!	0!	89!	21!	0!	5!	51!	5991!	
0122 BERLIN (WEST)	8!	-!	-!	-!	0!	0!	63!	5!	0!	0!	251!	410!	
0199 UNBEKANNT-UNKNOWN-INCONNNU	-!	-!	-!	-!	-!	-!	-!	-!	-!	-!	-!	-!	
0195 ZUSAMMEN-TOTAL B	3106!	11083!	6479!	558!	7550!	1120!	4893!	544!	398!	1646!	8898!	133605!	

EISENBAHN - RAILWAY - CHEMIN DE FER 5.2.01:5 (3)
 INNERSTAATLICHER VERKEHR NACH REGION UND GUETERGRUPPE BR DEUTSCHLAND
 NATIONAL TRAFFIC BY REGION AND GROUP OF GOODS 1985
 TRAFIC NATIONAL PAR REGION ET GROUPE DE MARCHANDISES 1000 T

REGION	GUETERGRUPPE				GROUP OF GOODS				GROUPE DE MARCHANDISES				
	01	02	03	04	05	06	07	08	09	10	11	12	13
C. INTRAREGIONALER VERKEHR													
INTRAREGIONAL TRAFFIC													
TRAFIC INTRAREGIONAL													
0101 SCHLESWIG-HOLSTEIN	6	0	3	20	1	5	1	190	-	55	8	-	8
0102 HAMBURG	0	5	-	3	7	41	48	1	3	62	141	1	53
0103 NORDTEIL VON NIEDERSACHSEN	3	51	385	0	3	11	-	0	-	8	1	-	3
0104 WESTTEIL VON NIEDERSACHSEN	15	0	0	3	0	164	29	0	203	297	109	2	35
0105 SUEODSTTEIL VON NIEDERSACHSEN	14	0	164	5	1	6	-	2765	0	25	2752	36	2716
0106 BREMEN	13	9	-	14	52	15	0	5	-	0	3626	0	158
0107 NORDTEIL VON NORDRHEIN-WESTFALEN	-	0	-	7	0	0	0	1141	-	8	2	-	1
0108 RUHRGEBIET	17	0	0	12	0	0	0	29052	-	86	7423	7	15564
0109 SUEODWESTTEIL V. NORDRHEIN-WESTFALEN	4	1	-	7	2	11	1	4271	-	52	546	852	985
0110 OSTTEIL VON NORDRHEIN-WESTFALEN	1	0	1	2	0	2	-	0	-	0	179	0	55
0111 NORDTEIL VON HESSEN	3	-	4	-	0	10	-	0	0	2	15	0	1
0112 SUEODTEIL VON HESSEN	11	0	488	3	0	4	-	11	-	14	303	1	12
0113 NORDTEIL VON RHEINLAND-PFALZ	14	0	0	0	-	0	0	0	-	10	116	-	12
0114 SUEODTEIL VON RHEINLAND-PFALZ	8	0	534	2	0	4	0	12	-	26	26	0	2
0115 BADEN-WUERTTEMBERG NORD-WEST	23	-	99	22	0	28	15	120	0	83	46	0	10
0116 BADEN-WUERTTEMBERG OST	44	3	348	12	1	52	4	3	-	8	135	2	32
0117 BADEN-WUERTTEMBERG SUEOD-WEST	8	4	-	11	0	9	0	1	-	50	72	34	99
0118 NORDBAYERN	36	2	314	10	1	108	5	99	-	22	29	0	10
0119 OSTBAYERN	27	2	554	49	10	41	0	0	1	63	109	73	630
0120 SUEODBAYERN	10	14	479	4	0	38	0	2	-	3180	133	1	94
0121 SAARLAND	3	2	0	0	-	-	-	5607	-	0	607	0	2229
0122 BERLIN (WEST)	-	-	-	-	-	-	-	-	-	-	-	-	-
0199 UNBEKANNT-UNKNOWN-INCONNU	-	-	-	-	-	-	-	-	-	-	-	-	-
0195 ZUSAMMEN-TOTAL C	259	96	3373	186	76	549	105	43283	208	4051	16379	1010	22708
0197 INNERSTAATLICH INSGESAMT A+C	655	863	4281	1435	402	2417	346	71530	1100	18199	33823	1386	43177
TOTAL NATIONAL													

EISENBAHN - RAILWAY - CHEMIN DE FER 5.2.01:6 (3)
 INNERSTAATLICHER VERKEHR NACH REGION UND GUETERGRUPPE BR DEUTSCHLAND
 NATIONAL TRAFFIC BY REGION AND GROUP OF GOODS 1985
 TRAFIC NATIONAL PAR REGION ET GROUPE DE MARCHANDISES 1000 T

REGION	GUETERGRUPPE				GROUP OF GOODS				GROUPE DE MARCHANDISES				
	14	15	16	17	18	19	20	21	22	23	24	01-24	
C. INTRAREGIONALER VERKEHR													
INTRAREGIONAL TRAFFIC													
TRAFIC INTRAREGIONAL													
0101 SCHLESWIG-HOLSTEIN	32	18	6	-	4	0	19	3	0	1	18	197	
0102 HAMBURG	2	2	2	0	46	1	12	6	2	12	70	520	
0103 NORDTEIL VON NIEDERSACHSEN	1	10	9	-	73	-	13	1	0	0	90	659	
0104 WESTTEIL VON NIEDERSACHSEN	3	150	43	-	0	4	40	2	0	4	7	1111	
0105 SUEODSTTEIL VON NIEDERSACHSEN	630	1236	621	0	26	-	206	11	0	7	43	11266	
0106 BREMEN	1	4	0	1	46	2	18	3	0	7	46	4020	
0107 NORDTEIL VON NORDRHEIN-WESTFALEN	7	3	4	-	12	0	2	0	-	0	1	1189	
0108 RUHRGEBIET	2	1070	248	80	153	0	61	33	0	5	22	53835	
0109 SUEODWESTTEIL V. NORDRHEIN-WESTFALEN	238	1365	13	4	917	39	44	14	3	27	40	9436	
0110 OSTTEIL VON NORDRHEIN-WESTFALEN	0	17	7	-	3	3	20	1	-	2	17	310	
0111 NORDTEIL VON HESSEN	1	154	2	-	0	-	3	4	1	0	3	205	
0112 SUEODTEIL VON HESSEN	76	89	96	2	234	6	3	2	0	12	17	1385	
0113 NORDTEIL VON RHEINLAND-PFALZ	2	22	2	-	0	4	1	1	-	18	9	212	
0114 SUEODTEIL VON RHEINLAND-PFALZ	23	8	71	2	99	25	14	12	0	2	34	903	
0115 BADEN-WUERTTEMBERG NORD-WEST	10	55	0	1	19	10	11	8	0	16	4	582	
0116 BADEN-WUERTTEMBERG OST	37	580	13	-	58	12	37	5	1	18	32	1436	
0117 BADEN-WUERTTEMBERG SUEOD-WEST	8	146	3	-	134	0	1	2	0	2	8	595	
0118 NORDBAYERN	15	245	20	0	7	2	20	2	5	14	112	1076	
0119 OSTBAYERN	151	447	49	-	10	18	12	1	44	3	85	2379	
0120 SUEODBAYERN	74	289	16	1	440	44	23	8	1	28	28	4907	
0121 SAARLAND	9	439	1	-	0	0	4	2	0	0	3	8907	
0122 BERLIN (WEST)	-	-	-	-	-	-	-	-	-	-	-	-	
0199 UNBEKANNT-UNKNOWN-INCONNU	-	-	-	-	-	-	-	-	-	-	-	-	
0195 ZUSAMMEN-TOTAL C	1321	6350	1226	92	2283	169	562	121	57	177	690	105329	
0197 INNERSTAATLICH INSGESAMT A+C	4428	17432	7704	650	9833	1288	5455	665	455	1823	9588	238935	
TOTAL NATIONAL													

E I S E N B A H N - R A I L W A Y - C H E M I N D E F E R 5.2.02:1 (3)

INNERSTAATLICHER VERKEHR NACH REGION UND GUETERGRUPPE FRANCE

NATIONAL TRAFFIC BY REGION AND GROUP OF GOODS 1985

TRAFIC NATIONAL PAR REGION ET GROUPE DE MARCHANDISES 1000 T

REGION	GUETERGRUPPE				GROUP OF GOODS				GROUPE DE MARCHANDISES				
	01	02	03	04	05	06	07	08	09	10	11	12	13
A. EMPFANG AUS ANDEREN REGIONEN RECEIVED FROM OTHER REGIONS RECEPTIONS DES AUTRES REGIONS													
0211 ILE-DE-FRANCE	155	315	4	8	10	1582	24	1192	33	258	112	11	471
0221 CHAMPAGNE-ARDENNES	7	17	1	20	3	223	1	292		841	63	2	744
0222 PICARDIE	13	91	1	6	4	246	21	367	0	261	7	10	1960
0223 HAUTE-NORMANDIE	3154	26	0	238	1	804	57	27		35	6	12	297
0224 CENTRE	47	37	2	13	2	232	0	226		395	4	0	93
0231 NORD-PAS-DE-CALAIS	86	67	1	66	7	1075	195	542		67	290	62	1409
0241 LORRAINE	457	57	11	34	4	293	26	70		1910	1158	38	707
0242 ALSACE	441	38	4	47	2	173	27	212		128	1	0	589
0243 FRANCHE-COMTE	11	29	0	9	2	104	1	248		327	18	0	262
0251 BASSE-NORMANDIE	16	4	1	11	0	129	4	3		17	6	0	59
0252 PAYS DE LA LOIRE	212	20	1	41	2	394	125	69		36	13	0	410
0253 BRETAGNE	1064	12	5	15	0	453	17	8		92	34	0	182
0261 LIMOUSIN	5	11	1	5	0	56	1	19		640	0	2	28
0262 AUVERGNE	32	8	0	9	2	109	37	64		871	46	0	93
0271 POITOU-CHARENTES	151	2	1	12	1	190	6	10		242	23	0	38
0272 AQUITAINE	145	28	6	147	0	307	64	64	235	130	152	3	136
0273 MIDI-PYRENEES	4	35	4	30	3	310	8	225		1243	155	170	64
0281 BOURGOGNE	13	24	0	7	0	245	0	73		1244	55	3	568
0282 RHONE-ALPES	63	80	65	78	8	604	1	310		287	130	103	421
0291 LANGUEDOC-ROUSSILLON	399	26	7	26	2	166	6	69	0	22	151	9	117
0293 PROVENCE-ALPES-COTE D'AZUR	201	48	5	458	1	503	16	27	0	42	59	160	513
0294 CORSE	-	-	-	-	-	-	-	-	-	-	-	-	-
0299 UNBEKANNT-UNKNOWN-INCONNU	-	-	-	-	-	-	-	-	-	-	-	-	-
0295 ZUSAMMEN-TOTAL A	7448	975	110	1280	54	8196	638	4116	269	9088	2483	585	9172

E I S E N B A H N - R A I L W A Y - C H E M I N D E F E R 5.2.02:2 (3)

INNERSTAATLICHER VERKEHR NACH REGION UND GUETERGRUPPE FRANCE

NATIONAL TRAFFIC BY REGION AND GROUP OF GOODS 1985

TRAFIC NATIONAL PAR REGION ET GROUPE DE MARCHANDISES 1000 T

REGION	GUETERGRUPPE				GROUP OF GOODS				GROUPE DE MARCHANDISES				
	14	15	16	17	18	19	20	21	22	23	24	01-24	
A. EMPFANG AUS ANDEREN REGIONEN RECEIVED FROM OTHER REGIONS RECEPTIONS DES AUTRES REGIONS													
0211 ILE-DE-FRANCE	1728	2003	287	1	229	45	278	18	75	238	1479	10555	
0221 CHAMPAGNE-ARDENNES	10	514	318	1	60	1	40	5	4	30	103	3296	
0222 PICARDIE	4	853	285	13	468	13	22	4	13	45	65	4771	
0223 HAUTE-NORMANDIE	53	368	335	0	351	49	108	15	21	39	897	6892	
0224 CENTRE	33	872	855	0	97	46	65	15	15	37	93	3183	
0231 NORD-PAS-DE-CALAIS	225	366	161	22	595	5	145	18	21	41	345	6587	
0241 LORRAINE	3	395	131	49	138	38	98	29	20	41	159	5884	
0242 ALSACE	29	120	10	40	258	13	62	9	227	19	326	2776	
0243 FRANCHE-COMTE	0	167	78	0	75	0	29	4	3	19	102	1489	
0251 BASSE-NORMANDIE	9	28	162	-	61	1	23	11	4	15	58	621	
0252 PAYS DE LA LOIRE	9	334	507	0	162	4	71	13	37	51	160	2672	
0253 BRETAGNE	25	129	485	0	36	0	83	10	5	31	110	2798	
0261 LIMOUSIN	0	70	65	0	27	15	35	6	17	35	30	1066	
0262 AUVERGNE	20	211	95	4	92	2	31	4	3	26	123	1883	
0271 POITOU-CHARENTES	18	202	473	0	121	19	54	4	11	21	70	1669	
0272 AQUITAINE	63	172	382	3	461	55	129	22	40	26	572	3344	
0273 MIDI-PYRENEES	30	135	294	4	391	9	83	14	11	14	504	3742	
0281 BOURGOGNE	65	509	300	1	100	0	56	24	17	42	128	3476	
0282 RHONE-ALPES	37	1374	230	82	1440	24	203	34	26	77	484	6377	
0291 LANGUEDOC-ROUSSILLON	55	110	105	0	153	29	69	15	76	33	305	1951	
0293 PROVENCE-ALPES-COTE D'AZUR	54	50	183	8	477	11	235	24	74	55	1206	4408	
0294 CORSE	-	-	-	-	-	-	-	-	-	-	-	-	
0299 UNBEKANNT-UNKNOWN-INCONNU	-	-	-	-	-	-	-	-	-	-	-	-	
0295 ZUSAMMEN-TOTAL A	2471	8983	5742	229	5795	596	1922	298	720	934	7349	79452	

EISENBAHN - RAILWAY - CHEMIN DE FER 5.2.02:3 (3)
 INNERSTAATLICHER VERKEHR NACH REGION UND GUETERGRUPPE FRANCE
 NATIONAL TRAFFIC BY REGION AND GROUP OF GOODS 1985
 TRAFIC NATIONAL PAR REGION ET GROUPE DE MARCHANDISES 1000 T

REGION	GUETERGRUPPE				GROUP OF GOODS				GROUPE DE MARCHANDISES				
	01	02	03	04	05	06	07	08	09	10	11	12	13
B. VERSAND NACH ANDEREN REGIONEN DISPATCHED TO OTHER REGIONS EXPEDITIONS VERS LES AUTRES REGIONS													
0211 ILE-DE-FRANCE	370	8	0	9	2	378	0	1	0	780	291	10	382
0221 CHAMPAGNE-ARDENNES	1455	9	5	50	1	725	46	1	33	2	80	4	207
0222 PICARDIE	704	36	1	66	1	578	1	0	-	5	141	0	528
0223 HAUTE-NORMANDIE	2	68	3	41	9	162	21	725	-	1428	86	6	57
0224 CENTRE	2677	3	1	62	2	317	23	1	-	1	69	2	3
0231 NORD-PAS-DE-CALAIS	11	198	5	7	4	191	46	398	-	1596	1029	134	3019
0241 LORRAINE	36	0	18	112	2	1599	0	2110	0	159	81	26	2633
0242 ALSACE	1	0	5	23	3	1018	0	14	-	627	66	1	38
0243 FRANCHE-COMTE	47	0	1	56	1	39	12	12	-	0	35	2	16
0251 BASSE-NORMANDIE	-	0	1	13	1	30	-	9	-	0	22	2	175
0252 PAYS DE LA LOIRE	99	17	5	26	2	105	5	26	-	281	174	5	76
0253 BRETAGNE	1	72	5	28	2	92	0	18	-	0	20	1	5
0261 LIMOUSIN	0	1	15	164	0	21	-	-	-	0	14	1	44
0262 AUVERGNE	33	0	7	254	2	529	6	298	-	0	18	1	11
0271 POITOU-CHARENTES	93	0	18	56	1	68	77	3	-	30	62	1	2
0272 AQUITAINE	422	23	2	89	6	132	12	4	0	670	5	22	141
0273 MIDI-PYRENEES	974	29	7	16	3	62	113	97	235	5	10	47	104
0281 BOURGOGNE	443	1	12	91	1	207	17	181	-	1	61	1	42
0282 RHONE-ALPES	52	142	1	89	1	892	14	9	-	785	35	3	89
0291 LANGUEDOC-ROUSSILLON	26	224	0	28	2	830	14	109	-	633	84	306	253
0293 PROVENCE-ALPES-COTE D'AZUR	1	141	0	1	7	223	1	97	-	2083	98	10	1347
0294 CORSE	-	-	-	-	-	-	-	-	-	-	-	-	-
0299 UNBEKANNT-UNKNOWN-INCONNU	-	-	-	-	-	-	-	-	-	-	-	-	-
0295 ZUSAMMEN-TOTAL B	7448	975	110	1280	54	8196	638	4116	269	9088	2483	585	9172

EISENBAHN - RAILWAY - CHEMIN DE FER 5.2.02:4 (3)
 INNERSTAATLICHER VERKEHR NACH REGION UND GUETERGRUPPE FRANCE
 NATIONAL TRAFFIC BY REGION AND GROUP OF GOODS 1985
 TRAFIC NATIONAL PAR REGION ET GROUPE DE MARCHANDISES 1000 T

REGION	GUETERGRUPPE					GROUP OF GOODS					GROUPE DE MARCHANDISES				
	14	15	16	17	18	19	20	21	22	23	24	01-24			
B. VERSAND NACH ANDEREN REGIONEN DISPATCHED TO OTHER REGIONS EXPEDITIONS VERS LES AUTRES REGIONS															
0211 ILE-DE-FRANCE	80	603	171	0	238	24	362	10	3	42	182	5593			
0221 CHAMPAGNE-ARDENNES	537	231	1	-	35	4	60	23	34	19	151	3711			
0222 PICARDIE	124	479	66	0	345	7	84	12	59	61	94	3391			
0223 HAUTE-NORMANDIE	37	102	982	32	605	18	67	33	6	204	579	5292			
0224 CENTRE	14	404	20	0	48	4	29	23	3	21	160	4086			
0231 NORD-PAS-DE-CALAIS	414	711	410	54	334	72	141	54	74	66	316	9281			
0241 LORRAINE	803	1417	892	75	883	8	112	32	152	18	163	11332			
0242 ALSACE	13	303	2080	1	268	21	203	17	0	83	341	5126			
0243 FRANCHE-COMTE	1	1	0	-	325	4	218	7	-	5	258	1043			
0251 BASSE-NORMANDIE	2	465	72	-	13	1	19	2	0	5	33	864			
0252 PAYS DE LA LOIRE	58	379	195	0	29	9	16	3	2	43	132	1686			
0253 BRETAGNE	15	129	8	-	2	2	230	7	0	1	7	734			
0261 LIMOUSIN	2	13	0	-	0	1	19	0	0	13	32	342			
0262 AUVERGNE	3	332	1	-	3	3	16	2	26	3	93	1641			
0271 POITOU-CHARENTES	35	1722	63	5	8	161	20	6	49	42	147	2669			
0272 AQUITAINE	20	453	200	1	200	40	69	9	14	199	584	3318			
0273 MIDI-PYRENEES	53	238	292	2	68	81	9	3	11	15	448	2901			
0281 BOURGOGNE	63	83	4	-	13	6	33	32	68	22	169	1584			
0282 RHONE-ALPES	189	84	120	0	89	7	110	14	180	40	613	4360			
0291 LANGUEDOC-ROUSSILLON	1	595	110	1	51	51	90	4	1	20	207	3639			
0293 PROVENCE-ALPES-COTE D'AZUR	8	238	53	57	1435	73	16	5	38	16	906	6858			
0294 CORSE	-	-	-	-	-	-	-	-	-	-	-	-			
0299 UNBEKANNT-UNKNOWN-INCONNU	-	-	-	-	-	-	-	-	-	-	-	-			
0295 ZUSAMMEN-TOTAL B	2471	8983	5742	229	5793	596	1922	297	720	934	7349	79450			

EISENBAHN - RAILWAY - CHEMIN DE FER 5.2.02:5 (3)
 INNERSTAATLICHER VERKEHR NACH REGION UND GUETERGRUPPE FRANCE
 NATIONAL TRAFFIC BY REGION AND GROUP OF GOODS 1985
 TRAFIC NATIONAL PAR REGION ET GROUPE DE MARCHANDISES 1000 T

REGION	GUETERGRUPPE				GROUP OF GOODS				GROUPE DE MARCHANDISES				
	01	02	03	04	05	06	07	08	09	10	11	12	13
C. INTRAREGIONALER VERKEHR	!	!	!	!	!	!	!	!	!	!	!	!	!
INTRAREGIONAL TRAFFIC	!	!	!	!	!	!	!	!	!	!	!	!	!
TRAFIC INTRAREGIONAL	!	!	!	!	!	!	!	!	!	!	!	!	!
0211 ILE-DE-FRANCE	15!	0!	-!	0!	1!	42!	-!	11!	-!	23!	210!	0!	75!
0221 CHAMPAGNE-ARDENNES	26!	0!	-!	0!	-!	10!	-!	0!	-!	2!	14!	-!	6!
0222 PICARDIE	2!	81!	-!	1!	1!	19!	0!	0!	-!	-!	1!	0!	16!
0223 HAUTE-NORMANDIE	54!	0!	-!	5!	2!	194!	1!	83!	-!	18!	3!	5!	42!
0224 CENTRE	35!	0!	0!	0!	-!	48!	0!	1!	-!	1!	0!	0!	0!
0231 NORD-PAS-DE-CALAIS	16!	0!	-!	1!	0!	263!	28!	4232!	-!	240!	336!	7!	2209!
0241 LORRAINE	46!	0!	0!	9!	0!	139!	6!	3511!	-!	48!	4870!	4!	2823!
0242 ALSACE	1!	0!	0!	5!	-!	26!	0!	0!	0!	44!	3!	1!	19!
0243 FRANCHE-COMTE	-!	-!	-!	0!	-!	0!	-!	0!	-!	-!	11!	-!	1!
0251 BASSE-NORMANDIE	-!	0!	0!	16!	0!	1!	-!	0!	-!	0!	-!	-!	119!
0252 PAYS DE LA LOIRE	20!	0!	0!	6!	0!	18!	7!	362!	-!	103!	1!	-!	13!
0253 BRETAGNE	6!	1!	0!	1!	0!	201!	0!	2!	-!	5!	9!	-!	1!
0261 LIMOUSIN	-!	-!	-!	1!	-!	0!	-!	-!	-!	0!	1!	0!	0!
0262 AUVERGNE	10!	-!	0!	1!	0!	14!	1!	10!	-!	1!	3!	-!	0!
0271 POITOU-CHARENTES	143!	-!	-!	9!	0!	2!	2!	0!	-!	22!	0!	-!	1!
0272 AQUITAINE	291!	0!	0!	26!	0!	23!	5!	0!	92!	311!	126!	-!	10!
0273 MIDI-PYRENEES	11!	0!	0!	3!	2!	4!	6!	291!	-!	0!	2!	-!	7!
0281 BOURGOGNE	48!	0!	-!	2!	0!	5!	1!	8!	-!	1!	6!	-!	15!
0282 RHONE-ALPES	4!	26!	7!	9!	2!	114!	-!	12!	-!	46!	96!	0!	23!
0291 LANGUEDOC-ROUSILLON	30!	6!	0!	3!	0!	25!	2!	0!	-!	2!	1!	-!	1!
0293 PROVENCE-ALPES-COTE D'AZUR	-!	2!	-!	0!	0!	13!	-!	31!	-!	1018!	35!	1153!	294!
0294 CORSE	-!	-!	-!	-!	-!	-!	-!	-!	-!	-!	-!	-!	-!
0299 UNBEKANNT-UNKNOWN-INCONNUE	-!	-!	-!	-!	-!	-!	-!	-!	-!	-!	-!	-!	-!
0295 ZUSAMMEN-TOTAL C	758!	116!	8!	99!	10!	1162!	62!	8552!	92!	1886!	5729!	1171!	5675!
0297 INNERSTAATLICH INSGESAMT A+C	8207!	1091!	118!	1379!	63!	9358!	700!	12668!	361!	10973!	8212!	1756!	14847!
TOTAL NATIONAL	!	!	!	!	!	!	!	!	!	!	!	!	!

EISENBAHN - RAILWAY - CHEMIN DE FER 5.2.02:6 (3)
 INNERSTAATLICHER VERKEHR NACH REGION UND GUETERGRUPPE FRANCE
 NATIONAL TRAFFIC BY REGION AND GROUP OF GOODS 1985
 TRAFIC NATIONAL PAR REGION ET GROUPE DE MARCHANDISES 1000 T

REGION	GUETERGRUPPE				GROUP OF GOODS				GROUPE DE MARCHANDISES				
	14	15	16	17	18	19	20	21	22	23	24	01-24	
C. INTRAREGIONALER VERKEHR	!	!	!	!	!	!	!	!	!	!	!	!	!
INTRAREGIONAL TRAFFIC	!	!	!	!	!	!	!	!	!	!	!	!	!
TRAFIC INTRAREGIONAL	!	!	!	!	!	!	!	!	!	!	!	!	!
0211 ILE-DE-FRANCE	2!	3!	2!	8!	2!	1!	5!	1!	0!	6!	38!	445!	
0221 CHAMPAGNE-ARDENNES	0!	199!	5!	-!	1!	0!	13!	1!	0!	2!	36!	316!	
0222 PICARDIE	1!	2!	5!	-!	32!	0!	0!	0!	3!	9!	5!	178!	
0223 HAUTE-NORMANDIE	1!	2!	36!	20!	55!	0!	22!	7!	13!	11!	129!	703!	
0224 CENTRE	0!	8!	18!	-!	3!	1!	3!	0!	1!	1!	3!	123!	
0231 NORD-PAS-DE-CALAIS	367!	866!	24!	1!	134!	57!	40!	34!	0!	26!	54!	8935!	
0241 LORRAINE	493!	2340!	30!	0!	27!	0!	25!	3!	15!	2!	11!	14402!	
0242 ALSACE	1!	1!	4!	0!	32!	0!	6!	7!	0!	3!	12!	164!	
0243 FRANCHE-COMTE	-!	12!	0!	-!	0!	-!	4!	0!	-!	1!	49!	78!	
0251 BASSE-NORMANDIE	3!	0!	28!	-!	10!	0!	2!	1!	0!	1!	1!	184!	
0252 PAYS DE LA LOIRE	0!	2!	58!	0!	7!	2!	1!	0!	0!	1!	8!	611!	
0253 BRETAGNE	0!	46!	13!	-!	1!	-!	1!	0!	-!	22!	5!	313!	
0261 LIMOUSIN	0!	0!	0!	-!	-!	0!	1!	-!	-!	0!	1!	6!	
0262 AUVERGNE	0!	3!	1!	-!	0!	0!	0!	0!	0!	1!	1!	47!	
0271 POITOU-CHARENTES	111!	152!	24!	-!	1!	-!	7!	0!	1!	1!	3!	481!	
0272 AQUITAINE	8!	1002!	161!	8!	204!	27!	6!	1!	1!	57!	260!	2623!	
0273 MIDI-PYRENEES	1!	11!	77!	-!	25!	1!	1!	0!	1!	1!	7!	451!	
0281 BOURGOGNE	0!	14!	1!	-!	0!	0!	1!	2!	4!	5!	3!	117!	
0282 RHONE-ALPES	11!	151!	12!	6!	191!	3!	6!	7!	10!	20!	22!	776!	
0291 LANGUEDOC-ROUSILLON	0!	85!	16!	0!	4!	0!	2!	3!	0!	4!	24!	209!	
0293 PROVENCE-ALPES-COTE D'AZUR	-!	256!	297!	12!	484!	10!	3!	0!	1!	0!	66!	3677!	
0294 CORSE	-!	-!	-!	-!	-!	-!	-!	-!	-!	-!	-!	-!	
0299 UNBEKANNT-UNKNOWN-INCONNUE	-!	-!	-!	-!	-!	-!	-!	-!	-!	-!	-!	-!	
0295 ZUSAMMEN-TOTAL C	1000!	5155!	810!	55!	1214!	104!	151!	69!	51!	174!	738!	34840!	
0297 INNERSTAATLICH INSGESAMT A+C	3471!	14138!	6552!	283!	7009!	700!	2073!	367!	771!	1108!	808!	114293!	
TOTAL NATIONAL	!	!	!	!	!	!	!	!	!	!	!	!	!

EISENBAHN - RAILWAY - CHEMIN DE FER 5.2.03:1 (3)
 INNERSTAATLICHER VERKEHR NACH REGION UND GUETERGRUPPE ITALIA
 NATIONAL TRAFFIC BY REGION AND GROUP OF GOODS 1985
 TRAFIC NATIONAL PAR REGION ET GROUPE DE MARCHANDISES 1000 T

REGION	GUETERGRUPPE				GROUP OF GOODS				GROUPE DE MARCHANDISES				
	01	02	03	04	05	06	07	08	09	10	11	12	13
A. EMPFANG AUS ANDEREN REGIONEN RECEIVED FROM OTHER REGIONS RECEPTIONS DES AUTRES REGIONES													
0301 PIEMONTE	28	12	5	105	3	38	1	18	-	10	180	8	2295
0302 VALLE D'AOSTA	0	0	-	1	-	0	-	0	-	0	50	-	49
0303 LOMBARDIA	13	13	12	69	7	90	68	168	1	35	621	98	558
0304 TRENTINO-ALTO ADIGE	0	0	0	3	2	11	0	13	-	61	55	-	26
0305 VENETO	13	11	13	82	3	138	2	7	-	7	186	0	156
0306 FRIULI-VENEZIA GIULIA	1	2	0	10	3	20	3	13	-	20	5	1	71
0307 LIGURIA	8	13	0	11	2	25	1	3	-	1	33	-	427
0308 EMILIA-ROMAGNA	9	4	15	27	4	61	2	3	-	12	26	-	34
0309 TOSCANA	9	13	1	37	8	32	9	152	-	3	3	0	181
0310 UMBRIA	1	1	1	8	0	10	0	5	-	139	253	0	66
0311 MARCHE	0	1	0	21	1	14	1	4	-	21	1	-	17
0312 LAZIO	5	13	3	23	1	44	9	5	-	2	1	2	41
0313 ABRUZZO	0	1	1	15	0	6	0	4	-	0	10	-	50
0314 MOLISE	0	0	0	0	0	0	-	-	-	-	-	-	1
0315 CAMPANIA	7	6	2	26	7	50	1	2	-	5	3	0	162
0316 PUGLIA	1	4	36	46	1	29	0	3	-	16	58	-	19
0317 BASILICATA	0	0	0	0	0	1	-	0	-	0	1	-	5
0318 CALABRIA	8	3	2	18	1	86	2	16	-	4	0	0	3
0319 SICILIA	22	27	3	118	4	377	3	5	-	9	14	0	62
0320 SARDEGNA	8	29	3	49	2	83	3	5	-	2	1	0	9
0399 UNBEKANNT-UNKNOWN-INCONNU	0	0	-	-	-	2	-	-	-	0	-	-	4
0395 ZUSAMMEN-TOTAL A	133	154	97	668	49	1116	104	427	2	346	1500	109	4236

EISENBAHN - RAILWAY - CHEMIN DE FER 5.2.03:2 (3)
 INNERSTAATLICHER VERKEHR NACH REGION UND GUETERGRUPPE ITALIA
 NATIONAL TRAFFIC BY REGION AND GROUP OF GOODS 1985
 TRAFIC NATIONAL PAR REGION ET GROUPE DE MARCHANDISES 1000 T

REGION	GUETERGRUPPE				GROUP OF GOODS				GROUPE DE MARCHANDISES				
	14	15	16	17	18	19	20	21	22	23	24	01-24	
A. EMPFANG AUS ANDEREN REGIONEN RECEIVED FROM OTHER REGIONS RECEPTIONS DES AUTRES REGIONES													
0301 PIEMONTE	1	48	78	0	83	7	34	5	2	19	256	3234	
0302 VALLE D'AOSTA	-	0	0	-	-	-	0	0	-	0	0	102	
0303 LOMBARDIA	2	116	32	3	74	22	27	14	9	36	239	2327	
0304 TRENTINO-ALTO ADIGE	0	9	2	0	0	1	9	1	0	2	2	198	
0305 VENETO	4	13	58	9	62	21	29	25	31	22	65	958	
0306 FRIULI-VENEZIA GIULIA	0	3	2	1	63	1	27	6	1	17	86	354	
0307 LIGURIA	0	6	4	6	7	0	30	23	0	7	331	939	
0308 EMILIA-ROMAGNA	1	10	27	0	41	5	17	8	8	24	234	571	
0309 TOSCANA	1	30	8	6	37	15	28	16	5	21	362	977	
0310 UMBRIA	-	16	13	-	9	-	2	1	0	3	7	534	
0311 MARCHE	0	3	8	2	2	46	6	0	0	7	11	164	
0312 LAZIO	1	20	8	0	7	3	83	2	0	11	233	515	
0313 ABRUZZO	0	5	6	-	26	2	5	0	1	1	6	189	
0314 MOLISE	0	0	0	-	0	-	1	0	-	0	1	4	
0315 CAMPANIA	4	16	143	-	5	0	38	6	4	11	109	608	
0316 PUGLIA	2	7	38	-	34	5	26	8	1	14	75	424	
0317 BASILICATA	0	0	17	-	5	-	3	0	0	0	1	34	
0318 CALABRIA	3	4	22	0	3	-	16	3	1	7	23	225	
0319 SICILIA	22	42	81	-	37	2	55	10	8	60	436	1397	
0320 SARDEGNA	3	3	12	0	9	0	18	12	8	21	19	299	
0399 UNBEKANNT-UNKNOWN-INCONNU	-	0	0	-	0	-	0	-	-	0	1	8	
0395 ZUSAMMEN-TOTAL A	44	400	558	27	504	129	454	140	80	283	2497	14059	

REGION	GUETERGRUPPE				GROUP OF GOODS				GROUPE DE MARCHANDISES				
	01	02	03	04	05	06	07	08	09	10	11	12	13
B.VERSAND NACH ANDEREN REGIONEN DISPATCHED TO OTHER REGIONS EXPEDITIONS VERS LES AUTRES REGIONS	!	!	!	!	!	!	!	!	!	!	!	!	!
0301 PIEMONTE	12!	5!	3!	109!	4!	101!	0!	9!	-!	2!	124!	0!	272!
0302 VALLE D'AOSTA	-!	-!	-!	0!	0!	0!	-!	-!	-!	-!	9!	-!	79!
0303 LOMBARDIA	13!	1!	1!	8!	3!	93!	2!	0!	1!	27!	58!	0!	187!
0304 TRENTO-ALTO ADIGE	0!	19!	25!	75!	1!	14!	-!	16!	-!	-!	2!	0!	17!
0305 VENETO	13!	9!	0!	8!	3!	87!	11!	36!	-!	43!	55!	6!	419!
0306 FRIULI-VENEZIA GIULIA	18!	8!	62!	297!	12!	273!	10!	58!	-!	13!	97!	21!	142!
0307 LIGURIA	43!	27!	0!	87!	8!	28!	71!	287!	2!	53!	769!	65!	2143!
0308 EMILIA-ROMAGNA	4!	13!	1!	4!	4!	241!	2!	0!	-!	89!	16!	0!	4!
0309 TOSCANA	14!	2!	1!	18!	6!	66!	1!	19!	-!	77!	106!	15!	166!
0310 UMBRIA	0!	0!	0!	2!	0!	19!	0!	-!	-!	6!	0!	-!	48!
0311 MARCHE	3!	0!	0!	10!	2!	25!	3!	0!	-!	3!	20!	-!	1!
0312 LAZIO	1!	4!	0!	11!	0!	30!	1!	1!	-!	0!	156!	-!	30!
0313 ABRUZZO	0!	5!	0!	5!	0!	2!	0!	-!	-!	0!	24!	-!	1!
0314 MOLISE	-!	-!	-!	-!	-!	1!	-!	-!	-!	-!	-!	-!	-!
0315 CAMPANIA	1!	2!	0!	21!	0!	31!	2!	0!	-!	12!	33!	1!	399!
0316 PUGLIA	0!	1!	0!	0!	0!	46!	0!	0!	-!	10!	0!	0!	241!
0317 BASILICATA	0!	0!	0!	0!	0!	10!	-!	-!	-!	-!	-!	-!	-!
0318 CALABRIA	-!	1!	0!	10!	0!	19!	1!	0!	-!	-!	15!	0!	1!
0319 SICILIA	5!	38!	0!	1!	2!	16!	1!	-!	-!	7!	8!	0!	42!
0320 SARDEGNA	6!	18!	2!	0!	2!	14!	0!	-!	-!	0!	5!	2!	33!
0399 UNBEKANNT-UNKNOWN-INCONNU	0!	0!	0!	1!	0!	1!	0!	0!	-!	1!	2!	-!	9!
0395 ZUSAMMEN-TOTAL B	133!	154!	97!	668!	49!	1116!	104!	427!	2!	346!	1500!	109!	4236!

REGION	GUETERGRUPPE				GROUP OF GOODS				GROUPE DE MARCHANDISES				
	14	15	16	17	18	19	20	21	22	23	24	01-24	
B.VERSAND NACH ANDEREN REGIONEN DISPATCHED TO OTHER REGIONS EXPEDITIONS VERS LES AUTRES REGIONS	!	!	!	!	!	!	!	!	!	!	!	!	
0301 PIEMONTE	1!	53!	2!	0!	19!	3!	134!	9!	2!	36!	360!	1262!	
0302 VALLE D'AOSTA	-!	0!	-!	-!	-!	-!	0!	-!	-!	-!	1!	89!	
0303 LOMBARDIA	14!	8!	49!	0!	49!	14!	62!	43!	4!	19!	396!	1051!	
0304 TRENTO-ALTO ADIGE	0!	9!	44!	0!	19!	2!	13!	1!	15!	27!	3!	303!	
0305 VENETO	5!	6!	132!	1!	40!	1!	34!	19!	3!	20!	73!	1023!	
0306 FRIULI-VENEZIA GIULIA	10!	35!	109!	17!	63!	51!	32!	30!	43!	74!	34!	1512!	
0307 LIGURIA	4!	25!	34!	0!	24!	14!	10!	3!	3!	14!	273!	3986!	
0308 EMILIA-ROMAGNA	2!	2!	50!	7!	38!	0!	35!	3!	1!	13!	577!	1108!	
0309 TOSCANA	1!	60!	4!	1!	92!	16!	15!	5!	2!	31!	228!	946!	
0310 UMBRIA	0!	1!	7!	-!	27!	-!	5!	1!	0!	2!	3!	123!	
0311 MARCHE	0!	0!	2!	-!	0!	0!	7!	3!	0!	4!	6!	89!	
0312 LAZIO	4!	34!	0!	-!	13!	4!	15!	1!	0!	11!	148!	465!	
0313 ABRUZZO	0!	0!	7!	-!	36!	0!	4!	1!	4!	1!	13!	105!	
0314 MOLISE	-!	-!	-!	-!	1!	-!	0!	-!	-!	0!	1!	2!	
0315 CAMPANIA	2!	0!	6!	-!	2!	22!	18!	20!	3!	6!	113!	694!	
0316 PUGLIA	0!	4!	23!	-!	7!	-!	36!	0!	1!	6!	64!	442!	
0317 BASILICATA	-!	-!	-!	-!	0!	-!	0!	-!	-!	0!	0!	11!	
0318 CALABRIA	0!	4!	51!	-!	3!	0!	3!	0!	-!	8!	5!	122!	
0319 SICILIA	0!	116!	36!	-!	48!	0!	26!	0!	0!	7!	192!	546!	
0320 SARDEGNA	0!	44!	-!	-!	22!	0!	3!	0!	0!	2!	2!	155!	
0399 UNBEKANNT-UNKNOWN-INCONNU	0!	0!	1!	-!	1!	0!	1!	0!	0!	1!	5!	25!	
0395 ZUSAMMEN-TOTAL B	44!	400!	558!	27!	504!	129!	454!	140!	80!	283!	2497!	14059!	

EISENBAHN - RAILWAY - CHEMIN DE FER 5.2.03:5 (3)
 INNERSTAATLICHER VERKEHR NACH REGION UND GUETERGRUPPE ITALIA
 NATIONAL TRAFFIC BY REGION AND GROUP OF GOODS 1985
 TRAFIC NATIONAL PAR REGION ET GROUPE DE MARCHANDISES 1000 T

REGION	GUETERGRUPPE				GROUP OF GOODS				GROUPE DE MARCHANDISES				
	01	02	03	04	05	06	07	08	09	10	11	12	13
C. INTRAREGIONALER VERKEHR													
INTRAREGIONAL TRAFFIC													
TRAFIC INTRAREGIONAL													
0301 PIEMONTE	2	2	0	21	1	5	-	5	-	21	4	-	48
0302 VALLE D'AOSTA	-	-	-	-	-	-	-	-	-	-	-	-	-
0303 LOMBARDIA	0	0	0	3	1	8	0	0	-	12	361	1	61
0304 TRENTINO-ALTO ADIGE	0	0	5	51	-	0	-	1	-	-	0	-	0
0305 VENETO	6	0	0	1	2	3	0	0	-	1	48	0	27
0306 FRIULI-VENEZIA GIULIA	0	1	3	63	4	15	1	1	-	2	221	0	64
0307 LIGURIA	13	2	0	1	0	3	-	0	-	0	35	-	86
0308 EMILIA-ROMAGNA	0	0	0	0	0	4	0	-	-	25	0	-	1
0309 TOSCANA	0	0	-	0	1	36	1	8	-	14	49	0	21
0310 UMBRIA	-	-	-	0	-	0	-	-	-	-	0	-	0
0311 MARCHE	-	-	-	0	0	0	-	6	-	0	0	-	-
0312 LAZIO	0	2	-	0	0	0	0	1	-	-	0	0	0
0313 ABRUZZO	-	-	-	0	-	-	-	-	-	-	-	-	1
0314 MOLISE	-	-	-	-	-	-	-	-	-	-	-	-	-
0315 CAMPANIA	0	0	-	10	0	1	-	0	-	0	0	-	17
0316 PUGLIA	-	0	0	1	0	2	-	-	-	-	-	-	10
0317 BASILICATA	-	-	-	-	-	-	-	-	-	-	-	-	-
0318 CALABRIA	-	0	0	1	-	0	0	-	-	-	-	-	1
0319 SICILIA	0	4	-	3	0	14	0	0	-	5	0	-	42
0320 SARDEGNA	-	0	-	0	0	3	-	0	-	-	0	-	0
0399 UNBEKANNT-UNKNOWN-INCONNU	-	-	-	-	-	-	-	-	-	-	-	-	-
0395 ZUSAMMEN-TOTAL C	21	12	8	156	9	96	2	23	-	81	719	1	379
0397 INNERSTAATLICH INSGESAMT A+C	155	166	105	824	58	1212	107	450	2	426	2219	111	4615
TOTAL NATIONAL													

EISENBAHN - RAILWAY - CHEMIN DE FER 5.2.03:6 (3)
 INNERSTAATLICHER VERKEHR NACH REGION UND GUETERGRUPPE ITALIA
 NATIONAL TRAFFIC BY REGION AND GROUP OF GOODS 1985
 TRAFIC NATIONAL PAR REGION ET GROUPE DE MARCHANDISES 1000 T

REGION	GUETERGRUPPE				GROUP OF GOODS				GROUPE DE MARCHANDISES				
	14	15	16	17	18	19	20	21	22	23	24	01-24	
C. INTRAREGIONALER VERKEHR													
INTRAREGIONAL TRAFFIC													
TRAFIC INTRAREGIONAL													
0301 PIEMONTE	187	1	1	0	16	1	6	1	0	4	8	332	
0302 VALLE D'AOSTA	-	-	-	-	-	-	-	-	-	-	-	-	
0303 LOMBARDIA	0	1	3	-	24	5	6	1	0	3	5	497	
0304 TRENTINO-ALTO ADIGE	0	-	6	-	0	0	1	0	0	1	1	66	
0305 VENETO	1	1	2	-	1	0	11	1	0	3	6	113	
0306 FRIULI-VENEZIA GIULIA	0	3	17	0	16	6	28	7	0	12	8	473	
0307 LIGURIA	1	0	0	-	0	-	2	0	0	0	4	147	
0308 EMILIA-ROMAGNA	0	1	0	-	1	-	1	0	0	1	7	42	
0309 TOSCANA	0	1132	-	-	8	0	7	3	0	1	6	1289	
0310 UMBRIA	0	-	0	-	0	-	-	-	-	-	2	2	
0311 MARCHE	-	-	-	-	0	0	0	0	-	0	2	9	
0312 LAZIO	-	0	-	-	0	-	1	0	-	2	1	8	
0313 ABRUZZO	-	-	-	-	0	-	0	-	-	0	1	2	
0314 MOLISE	-	-	-	-	-	-	-	-	-	-	0	0	
0315 CAMPANIA	0	-	1	-	0	0	4	5	0	0	5	43	
0316 PUGLIA	-	0	0	-	1	0	3	0	-	0	2	20	
0317 BASILICATA	-	-	-	-	-	-	-	-	-	-	-	-	
0318 CALABRIA	0	0	2	-	-	0	0	0	-	0	0	5	
0319 SICILIA	0	0	31	0	1	0	1	0	0	1	4	108	
0320 SARDEGNA	0	-	0	-	0	-	0	0	0	0	2	6	
0399 UNBEKANNT-UNKNOWN-INCONNU	-	-	-	-	-	-	-	-	-	-	-	-	
0395 ZUSAMMEN-TOTAL C	189	1138	62	0	69	13	72	20	1	29	64	3162	
0397 INNERSTAATLICH INSGESAMT A+C	233	1539	620	27	573	142	525	160	81	312	2561	17221	
TOTAL NATIONAL													

EISENBAHN - RAILWAY - CHEMIN DE FER 5.2.04:1 (3)

INNERSTAATLICHER VERKEHR NACH REGION UND GUETERGRUPPE NEDERLAND

NATIONAL TRAFFIC BY REGION AND GROUP OF GOODS 1985

TRAFIC NATIONAL PAR REGION ET GROUPE DE MARCHANDISES 1000 T

REGION	GUETERGRUPPE				GROUP OF GOODS				GROUPE DE MARCHANDISES				
	01	02	03	04	05	06	07	08	09	10	11	12	13
A. EMPFANG AUS ANDEREN REGIONEN RECEIVED FROM OTHER REGIONS RECEPTIONS DES AUTRES REGIONS													
0401 NOORD	-	-	-	1	0	0	-	-	704	0	-	-	-
0402 OVERIG WEST	1	-	-	-	-	20	-	1	149	0	15	-	0
0403 RIJNMOND	-	-	-	2	2	203	0	1	-	21	6	1	0
0404 NOORDZEEKANAALGEBIED	-	-	-	-	-	40	0	1	-	0	26	-	44
0405 ZUIDWEST	-	-	-	1	-	4	-	-	-	38	0	-	2
0406 ZUID	-	-	-	2	0	4	-	-	-	3	0	-	-
0407 OOST	-	-	-	1	0	2	-	-	-	0	23	-	2
0499 UNBEKANNT-UNKNOWN-INCONNU	-	-	-	-	-	-	-	-	-	-	-	-	-
0495 ZUSAMMEN-TOTAL A	1	-	-	7	2	269	0	4	854	62	70	1	48
	14	15	16	17	18	19	20	21	22	23	24	01-24	
0401 NOORD	-	-	0	-	210	-	0	-	-	0	385	1300	
0402 OVERIG WEST	0	-	-	-	4	-	0	0	-	0	389	580	
0403 RIJNMOND	-	3	9	0	183	4	2	-	-	2	319	759	
0404 NOORDZEEKANAALGEBIED	0	-	27	-	35	-	0	-	-	0	13	186	
0405 ZUIDWEST	-	-	-	-	23	-	-	-	-	0	16	80	
0406 ZUID	0	32	543	-	373	-	0	1	0	0	267	1226	
0407 OOST	-	417	-	-	22	-	0	-	-	0	300	766	
0499 UNBEKANNT-UNKNOWN-INCONNU	-	-	-	-	-	-	-	-	-	-	-	-	
0495 ZUSAMMEN-TOTAL A	0	452	579	0	850	4	3	1	0	2	1688	4897	

EISENBAHN - RAILWAY - CHEMIN DE FER 5.2.04:2 (3)

INNERSTAATLICHER VERKEHR NACH REGION UND GUETERGRUPPE NEDERLAND

NATIONAL TRAFFIC BY REGION AND GROUP OF GOODS 1985

TRAFIC NATIONAL PAR REGION ET GROUPE DE MARCHANDISES 1000 T

REGION	GUETERGRUPPE				GROUP OF GOODS				GROUPE DE MARCHANDISES				
	01	02	03	04	05	06	07	08	09	10	11	12	13
B. VERSAND NACH ANDEREN REGIONEN DISPATCHED TO OTHER REGIONS EXPEDITIONS VERS LES AUTRES REGIONS													
0401 NOORD	-	-	-	0	-	28	-	-	-	0	-	-	-
0402 OVERIG WEST	-	-	-	3	1	21	0	-	-	1	0	-	0
0403 RIJNMOND	-	-	-	-	0	2	-	-	854	2	0	-	-
0404 NOORDZEEKANAALGEBIED	-	-	-	0	0	1	-	1	-	0	45	-	0
0405 ZUIDWEST	-	-	-	0	-	2	-	-	-	3	-	-	0
0406 ZUID	-	-	-	0	-	117	0	3	0	11	25	0	4
0407 OOST	1	-	-	3	1	99	0	0	-	45	0	1	43
0499 UNBEKANNT-UNKNOWN-INCONNU	-	-	-	-	-	-	-	-	-	-	-	-	-
0495 ZUSAMMEN-TOTAL B	1	-	-	7	2	269	0	4	854	62	70	1	48
	14	15	16	17	18	19	20	21	22	23	24	01-24	
0401 NOORD	-	36	96	0	134	-	0	0	-	1	690	984	
0402 OVERIG WEST	-	-	0	-	101	-	0	1	-	0	2	131	
0403 RIJNMOND	0	417	451	-	267	-	0	-	-	0	684	2678	
0404 NOORDZEEKANAALGEBIED	0	-	-	-	16	-	0	-	-	0	19	81	
0405 ZUIDWEST	-	-	-	-	41	-	0	0	-	-	2	48	
0406 ZUID	-	-	18	0	231	-	3	0	-	0	281	692	
0407 OOST	0	-	14	-	59	4	0	0	0	1	11	282	
0499 UNBEKANNT-UNKNOWN-INCONNU	-	-	-	-	-	-	-	-	-	-	-	-	
0495 ZUSAMMEN-TOTAL B	0	452	579	0	850	4	3	1	0	2	1688	4897	

EISENBAHN - RAILWAY - CHEMIN DE FER
 INNERSTAATLICHER VERKEHR NACH REGION UND GUETERGRUPPE
 NATIONAL TRAFFIC BY REGION AND GROUP OF GOODS
 TRAFIC NATIONAL PAR REGION ET GROUPE DE MARCHANDISES

5.2.04:3 (3)
 NEDERLAND
 1985
 1000 T

REGION	GUETERGRUPPE				GROUP OF GOODS				GROUPE DE MARCHANDISES				
	01	02	03	04	05	06	07	08	09	10	11	12	13
C. INTRAREGIONALER VERKEHR													
INTRAREGIONAL TRAFFIC													
TRAFIC INTRAREGIONAL													
0401 NOORD	-	-	-	-	-	-	-	-	-	-	-	-	-
0402 OVERIG WEST	-	-	-	-	-	-	-	-	-	-	-	-	-
0403 RIJMOND	-	0	-	-	0	0	0	-	0	4	-	-	-
0404 NOORDZEEKANAALGEBIED	-	-	-	-	-	-	-	-	-	-	7	-	-
0405 ZUIDWEST	-	-	-	-	-	-	-	-	-	-	-	-	-
0406 ZUID	-	1	321	1	-	-	-	-	-	0	-	-	-
0407 OOST	0	-	-	-	-	5	-	-	-	0	-	-	-
0499 UNBEKANNT-UNKNOWN-INCONNU	-	-	-	-	-	-	-	-	-	-	-	-	-
0495 ZUSAMMEN-TOTAL C	0	1	321	1	0	5	0	-	0	5	7	-	-
0497 INNERSTAATLICH INSGESAMT A+C	1	1	321	7	2	274	0	4	854	67	77	1	48
TOTAL NATIONAL													
	14	15	16	17	18	19	20	21	22	23	24	01-24	
0401 NOORD	-	8	0	-	0	-	-	-	-	-	119	127	
0402 OVERIG WEST	-	-	-	-	-	-	0	0	-	0	1	1	
0403 RIJMOND	-	-	-	3	38	-	0	-	-	0	4	50	
0404 NOORDZEEKANAALGEBIED	-	-	-	-	-	-	-	-	-	-	0	7	
0405 ZUIDWEST	-	-	-	-	6	-	-	-	-	-	-	6	
0406 ZUID	-	-	43	-	35	-	0	0	-	-	1	403	
0407 OOST	-	-	0	-	33	-	0	-	0	0	0	38	
0499 UNBEKANNT-UNKNOWN-INCONNU	-	-	-	-	-	-	-	-	-	-	-	-	
0495 ZUSAMMEN-TOTAL C	-	8	44	3	112	-	0	0	0	0	125	632	
0497 INNERSTAATLICH INSGESAMT A+C	0	460	622	3	962	4	4	1	0	3	1814	5529	
TOTAL NATIONAL													

EISENBAHN - RAILWAY - CHEMIN DE FER
 INNERSTAATLICHER VERKEHR NACH REGION UND GUETERGRUPPE
 NATIONAL TRAFFIC BY REGION AND GROUP OF GOODS
 TRAFIC NATIONAL PAR REGION ET GROUPE DE MARCHANDISES

5.2.05:1 (3)
 BELGIQUE/BELGIE
 1985
 1000 T

REGION	GUETERGRUPPE				GROUP OF GOODS				GROUPE DE MARCHANDISES				
	01	02	03	04	05	06	07	08	09	10	11	12	13
A. EMPFANG AUS ANDEREN REGIONEN RECEIVED FROM OTHER REGIONS RECEPTIONS DES AUTRES REGIONS													
0501 VLAAMS GEWEST EXCL. ANTWERPEN	0	-	-	108	0	1	1	1318	-	147	57	-	396
0502 ANTWERPEN	-	-	-	4	-	205	0	10	-	15	3	-	1089
0503 REGION WALLONNE	-	-	-	1	-	1	-	5056	0	416	8458	28	93
0504 BRUXELLES/BRUSSEL	4	-	-	-	-	0	0	627	-	0	16	-	129
0599 UNBEKANNT-UNKNOWN-INCONNU	-	-	-	-	-	-	-	-	-	-	-	-	-
0595 ZUSAMMEN-TOTAL A	4	-	-	113	0	207	2	7011	0	578	8534	28	1708
	14	15	16	17	18	19	20	21	22	23	24	01-24	
0501 VLAAMS GEWEST EXCL. ANTWERPEN	186	218	84	1	64	0	9	1	70	1	434	3096	
0502 ANTWERPEN	127	23	81	0	168	-	20	0	4	0	329	2079	
0503 REGION WALLONNE	0	241	158	0	65	-	6	0	1	2	113	14638	
0504 BRUXELLES/BRUSSEL	0	0	2	-	19	-	2	0	0	0	2	80	
0599 UNBEKANNT-UNKNOWN-INCONNU	-	-	-	-	-	-	-	-	-	-	-	-	
0595 ZUSAMMEN-TOTAL A	313	483	325	1	315	0	37	1	75	3	878	20617	

EISENBAHN - RAILWAY - CHEMIN DE FER
 INNERSTAATLICHER VERKEHR NACH REGION UND GUETERGRUPPE
 NATIONAL TRAFFIC BY REGION AND GROUP OF GOODS
 TRAFIC NATIONAL PAR REGION ET GROUPE DE MARCHANDISES

5.2.05:2 (3)
 BELGIQUE/BELGIE
 1985
 1000 T

REGION	GUETERGRUPPE				GROUP OF GOODS				GROUPE DE MARCHANDISES				
	01	02	03	04	05	06	07	08	09	10	11	12	13
B. VERSAND NACH ANDEREN REGIONEN DISPATCHED TO OTHER REGIONS EXPEDITIONS VERS LES AUTRES REGIONS													
0501 VLAAMS GEWEST EXCL. ANTWERPEN	-	-	-	0	-	13	-	3195	0	82	2132	28	88
0502 ANTWERPEN	0	-	-	1	0	0	1	2674	-	496	6259	0	54
0503 REGION WALLONNE	4	-	-	96	0	194	0	189	-	1	30	-	1548
0504 BRUXELLES/BRUSSEL	-	-	-	16	0	0	0	954	-	-	113	-	17
0599 UNBEKANNT-UNKNOWN-INCONNU	-	-	-	-	-	-	-	-	-	-	-	-	-
0595 ZUSAMMEN-TOTAL B	4	-	-	113	0	207	2	7011	0	578	8534	28	1708
	14	15	16	17	18	19	20	21	22	23	24	01-24	
0501 VLAAMS GEWEST EXCL. ANTWERPEN	0	230	136	0	184	-	20	0	1	2	282	6393	
0502 ANTWERPEN	-	10	29	1	86	0	1	0	-	0	368	9981	
0503 REGION WALLONNE	312	242	145	-	33	-	12	1	74	1	228	3111	
0504 BRUXELLES/BRUSSEL	0	1	16	-	11	-	3	-	-	0	0	132	
0599 UNBEKANNT-UNKNOWN-INCONNU	-	-	-	-	-	-	-	-	-	-	-	-	
0595 ZUSAMMEN-TOTAL B	313	483	325	1	315	0	37	1	75	3	878	20617	

EISENBAHN - RAILWAY - CHEMIN DE FER
 INNERSTAATLICHER VERKEHR NACH REGION UND GUETERGRUPPE
 NATIONAL TRAFFIC BY REGION AND GROUP OF GOODS
 TRAFIC NATIONAL PAR REGION ET GROUPE DE MARCHANDISES

5.2.05:3 (3)
 BELGIQUE/BELGIE
 1985
 1000 T

REGION	GUETERGRUPPE				GROUP OF GOODS				GROUPE DE MARCHANDISES				
	01	02	03	04	05	06	07	08	09	10	11	12	13
C. INTRAREGIONALER VERKEHR INTRAREGIONAL TRAFFIC TRAFIC INTRAREGIONAL													
0501 VLAAMS GEWEST EXCL. ANTWERPEN	337	-	137	1	0	12	1	3156	-	51	37	0	101
0502 ANTWERPEN	1	-	-	-	2	19	1	14	-	6	-	0	47
0503 REGION WALLONNE	-	0	-	0	0	0	0	1267	-	1	1961	0	6062
0504 BRUXELLES/BRUSSEL	-	-	-	0	0	0	-	15	-	-	1	-	7
0599 UNBEKANNT-UNKNOWN-INCONNU	-	-	-	-	-	-	-	-	-	-	-	-	-
0595 ZUSAMMEN-TOTAL C	338	0	137	1	2	31	2	4451	-	59	1999	0	6216
0597 INNERSTAATLICH INSGESAMT A+C TOTAL NATIONAL	342	0	137	114	2	238	4	11463	0	636	10534	28	7924
	14	15	16	17	18	19	20	21	22	23	24	01-24	
0501 VLAAMS GEWEST EXCL. ANTWERPEN	-	-	10	0	22	0	12	1	0	0	122	4000	
0502 ANTWERPEN	1	11	16	0	83	0	5	0	0	1	179	386	
0503 REGION WALLONNE	34	47	3	-	5	-	20	0	0	0	0	9400	
0504 BRUXELLES/BRUSSEL	-	-	-	-	0	-	-	-	-	0	0	23	
0599 UNBEKANNT-UNKNOWN-INCONNU	-	-	-	-	-	-	-	-	-	-	-	-	
0595 ZUSAMMEN-TOTAL C	35	58	28	0	109	0	37	1	1	1	302	13809	
0597 INNERSTAATLICH INSGESAMT A+C TOTAL NATIONAL	348	541	354	2	424	0	74	2	75	4	1180	34426	

EISENBAHN - RAILWAY - CHEMIN DE FER 5.2.06:1 (3)
 INNERSTAATLICHER VERKEHR NACH REGION UND GUETERGRUPPE UNITED KINGDOM
 NATIONAL TRAFFIC BY REGION AND GROUP OF GOODS 1985
 TRAFIC NATIONAL PAR REGION ET GROUPE DE MARCHANDISES 1000 T

REGION	GUETERGRUPPE				GROUP OF GOODS				GROUPE DE MARCHANDISES				
	01	02	03	04	05	06	07	08	09	10	11	12	13
A. EMPFANG AUS ANDEREN REGIONEN RECEIVED FROM OTHER REGIONS RECEPTIONS DES AUTRES REGIONS													
0701 NORTH	38	0	-	11	-	7	-	519	-	816	1	-	305
0702 YORKSHIRE AND HUMBERSIDE	9	-	-	2	-	33	-	4489	19	989	209	-	173
0703 EAST MIDLANDS	1	-	-	3	-	-	-	5987	-	880	120	-	556
0704 EAST ANGLIA	0	0	-	0	-	145	-	234	-	254	0	1	52
0705 SOUTH EAST INCL.GREATER LONDON	0	1	-	3	-	37	-	4595	156	1105	55	-	55
0706 SOUTH-WEST	11	1	-	2	-	45	-	267	-	211	10	236	68
0707 WEST MIDLANDS	-	0	-	5	-	1	-	1714	-	1563	0	9	867
0708 NORTH-WEST	31	0	-	12	-	21	-	2654	-	667	0	-	84
0709 WALES	22	0	-	10	-	2	-	37	207	79	88	0	861
0711 SCOTLAND	141	-	-	4	-	117	-	245	-	89	14	81	136
0712 NORTHERN IRELAND	-	-	-	-	-	-	-	-	-	-	-	-	-
0799 UNBEKANNT-UNKNOWN-INCONNU	-	-	-	-	-	-	-	-	-	-	-	-	-
0795 ZUSAMMEN-TOTAL A	253	3	-	52	-	408	-	20742	382	6653	500	327	3156

EISENBAHN - RAILWAY - CHEMIN DE FER 5.2.06:2 (3)
 INNERSTAATLICHER VERKEHR NACH REGION UND GUETERGRUPPE UNITED KINGDOM
 NATIONAL TRAFFIC BY REGION AND GROUP OF GOODS 1985
 TRAFIC NATIONAL PAR REGION ET GROUPE DE MARCHANDISES 1000 T

REGION	GUETERGRUPPE				GROUP OF GOODS				GROUPE DE MARCHANDISES				
	14	15	16	17	18	19	20	21	22	23	24	01-24	
A. EMPFANG AUS ANDEREN REGIONEN RECEIVED FROM OTHER REGIONS RECEPTIONS DES AUTRES REGIONS													
0701 NORTH	159	347	22	-	311	1	2	3	-	7	279	2828	
0702 YORKSHIRE AND HUMBERSIDE	352	343	0	-	208	-	19	9	0	8	500	7362	
0703 EAST MIDLANDS	86	167	9	-	128	-	0	4	-	7	165	8111	
0704 EAST ANGLIA	69	1034	23	-	87	-	0	3	-	2	882	2786	
0705 SOUTH EAST INCL.GREATER LONDON	362	8461	98	92	165	-	202	21	-	27	4183	19617	
0706 SOUTH-WEST	211	27	150	-	99	0	1	3	-	2	131	1474	
0707 WEST MIDLANDS	549	323	1	-	82	-	95	0	0	9	442	5660	
0708 NORTH-WEST	341	2348	1	-	228	-	96	3	-	8	1311	7805	
0709 WALES	21	60	47	-	161	-	101	2	-	1	642	2341	
0711 SCOTLAND	257	518	86	-	229	1	84	13	-	8	980	3005	
0712 NORTHERN IRELAND	-	-	-	-	-	-	-	-	-	-	-	-	
0799 UNBEKANNT-UNKNOWN-INCONNU	-	-	-	-	-	-	-	-	-	-	-	-	
0795 ZUSAMMEN-TOTAL A	2407	13628	436	92	1696	2	600	61	0	79	9514	60991	

EISENBAHN - RAILWAY - CHEMIN DE FER 5.2.06:3 (3)
 INNERSTAATLICHER VERKEHR NACH REGION UND GUETERGRUPPE UNITED KINGDOM
 NATIONAL TRAFFIC BY REGION AND GROUP OF GOODS 1985
 TRAFIC NATIONAL PAR REGION ET GROUPE DE MARCHANDISES 1000 T

REGION	GUETERGRUPPE				GROUP OF GOODS				GROUPE DE MARCHANDISES				
	01	02	03	04	05	06	07	08	09	10	11	12	13
B. VERSAND NACH ANDEREN REGIONEN DISPATCHED TO OTHER REGIONS EXPEDITIONS VERS LES AUTRES REGIONS													
0701 NORTH	-	-	-	1	-	15	-	3942	-	724	59	313	1100
0702 YORKSHIRE AND HUMBERSIDE	0	-	-	0	-	72	-	7012	-	1880	64	9	710
0703 EAST MIDLANDS	19	-	-	1	-	17	-	5354	88	0	79	4	66
0704 EAST ANGLIA	118	0	-	2	-	56	-	-	-	0	26	-	16
0705 SOUTH EAST INCL.GREATER LONDON	89	0	-	0	-	64	-	86	-	792	85	-	42
0706 SOUTH-WEST	-	0	-	3	-	16	-	469	294	0	12	-	39
0707 WEST MIDLANDS	22	-	-	0	-	15	-	2293	-	101	92	-	106
0708 NORTH-WEST	0	-	-	0	-	0	-	-	-	2029	32	-	21
0709 WALES	0	-	-	16	-	0	-	1183	0	917	47	-	339
0711 SCOTLAND	4	3	-	30	-	151	-	405	-	209	4	1	716
0712 NORTHERN IRELAND	-	-	-	-	-	-	-	-	-	-	-	-	-
0799 UNBEKANNT-UNKNOWN-INCONNU	-	-	-	-	-	-	-	-	-	-	-	-	-
0795 ZUSAMMEN-TOTAL B	253	3	-	52	-	408	-	20742	382	6653	500	327	3156

EISENBahn - RAILWAY - CHEMIN DE FER 5.2.06:4 (3)
 INNERSTAATLICHER VERKEHR NACH REGION UND GUETERGRUPPE UNITED KINGDOM
 NATIONAL TRAFFIC BY REGION AND GROUP OF GOODS 1985
 TRAFIC NATIONAL PAR REGION ET GROUPE DE MARCHANDISES 1000 T

REGION	GUETERGRUPPE				GROUP OF GOODS				GROUPE DE MARCHANDISES			
	14	15	16	17	18	19	20	21	22	23	24	01-24
B. VERSAND NACH ANDEREN REGIONEN DISPATCHED TO OTHER REGIONS EXPEDITIONS VERS LES AUTRES REGIONS												
0701 NORTH	189	192	44	-	453	-	1	3	0	13	415	7465
0702 YORKSHIRE AND HUMBERSIDE	81	677	70	1	222	-	11	9	-	8	531	11356
0703 EAST MIDLANDS	1040	5017	-	-	15	-	0	8	-	2	192	11903
0704 EAST ANGLIA	87	408	2	92	29	1	0	11	-	8	819	1676
0705 SOUTH EAST INCL. GREATER LONDON	367	867	2	-	2	0	287	5	-	8	4068	6764
0706 SOUTH-WEST	71	5988	1	-	76	0	27	7	-	1	179	7184
0707 WEST MIDLANDS	14	314	-	0	0	-	72	0	-	0	460	3491
0708 NORTH-WEST	294	64	317	-	807	-	131	12	0	8	1265	4981
0709 WALES	236	100	0	-	83	-	69	0	-	0	529	3520
0711 SCOTLAND	27	0	0	-	10	-	1	5	-	30	1056	2652
0712 NORTHERN IRELAND	-	-	-	-	-	-	-	-	-	-	-	-
0799 UNBEKANNT-UNKNOWN-INCONNU	-	-	-	-	-	-	-	-	-	-	-	-
0795 ZUSAMMEN-TOTAL B	2407	13628	436	92	1696	2	600	61	0	79	9514	60991

EISENBahn - RAILWAY - CHEMIN DE FER 5.2.06:5 (3)
 INNERSTAATLICHER VERKEHR NACH REGION UND GUETERGRUPPE UNITED KINGDOM
 NATIONAL TRAFFIC BY REGION AND GROUP OF GOODS 1985
 TRAFIC NATIONAL PAR REGION ET GROUPE DE MARCHANDISES 1000 T

REGION	GUETERGRUPPE				GROUP OF GOODS				GROUPE DE MARCHANDISES				
	01	02	03	04	05	06	07	08	09	10	11	12	13
C. INTRAREGIONALER VERKEHR INTRAREGIONAL TRAFFIC TRAFIC INTRAREGIONAL													
0701 NORTH	0	-	-	0	-	-	-	4680	-	-	133	-	700
0702 YORKSHIRE AND HUMBERSIDE	-	-	-	0	-	-	-	15960	-	537	3331	18	828
0703 EAST MIDLANDS	-	-	-	0	-	-	-	14976	-	2	20	-	11
0704 EAST ANGLIA	5	-	-	-	-	-	-	1	-	-	0	-	1
0705 SOUTH EAST INCL. GREATER LONDON	-	-	-	0	-	-	-	85	-	975	140	-	10
0706 SOUTH-WEST	-	-	-	0	-	-	-	0	-	20	0	-	14
0707 WEST MIDLANDS	-	-	-	-	-	-	-	5426	-	65	5	-	9
0708 NORTH-WEST	-	-	-	1	-	-	-	2585	-	174	0	-	4
0709 WALES	-	-	-	-	-	-	-	8221	-	194	1948	-	1598
0711 SCOTLAND	1	0	-	3	-	25	-	5126	-	767	2420	-	370
0712 NORTHERN IRELAND	-	-	-	-	-	-	-	-	-	-	-	-	-
0799 UNBEKANNT-UNKNOWN-INCONNU	-	-	-	-	-	-	-	-	-	-	-	-	-
0795 ZUSAMMEN-TOTAL C	6	0	-	4	-	26	-	57060	-	2733	7997	18	3545
0797 INNERSTAATLICH INSGESAMT A+C TOTAL NATIONAL	259	3	-	57	-	433	-	77802	382	9386	8497	346	6701

EISENBahn - RAILWAY - CHEMIN DE FER 5.2.06:6 (3)
 INNERSTAATLICHER VERKEHR NACH REGION UND GUETERGRUPPE UNITED KINGDOM
 NATIONAL TRAFFIC BY REGION AND GROUP OF GOODS 1985
 TRAFIC NATIONAL PAR REGION ET GROUPE DE MARCHANDISES 1000 T

REGION	GUETERGRUPPE				GROUP OF GOODS				GROUPE DE MARCHANDISES				
	14	15	16	17	18	19	20	21	22	23	24	01-24	
C. INTRAREGIONALER VERKEHR INTRAREGIONAL TRAFFIC TRAFIC INTRAREGIONAL													
0701 NORTH	201	702	-	-	41	-	1	0	-	3	83	6545	
0702 YORKSHIRE AND HUMBERSIDE	1	461	-	-	24	-	0	2	-	8	8	21179	
0703 EAST MIDLANDS	165	249	-	-	-	-	0	0	-	0	-	15423	
0704 EAST ANGLIA	34	0	-	-	1	-	-	0	-	3	0	45	
0705 SOUTH EAST INCL. GREATER LONDON	663	842	0	-	1	-	12	0	-	2	76	2807	
0706 SOUTH-WEST	123	1091	1	-	1	-	-	1	-	0	3	1254	
0707 WEST MIDLANDS	-	221	-	-	0	-	0	-	-	0	1	5727	
0708 NORTH-WEST	4	7	4	-	181	-	0	0	-	2	303	3267	
0709 WALES	35	669	0	-	37	-	1	0	-	0	54	12756	
0711 SCOTLAND	497	53	6	-	7	15	0	1	-	2	37	9330	
0712 NORTHERN IRELAND	-	-	-	-	-	-	-	-	-	-	-	-	
0799 UNBEKANNT-UNKNOWN-INCONNU	-	-	-	-	-	-	-	-	-	-	-	-	
0795 ZUSAMMEN-TOTAL C	1724	4296	11	-	293	15	14	5	-	21	564	78332	
0797 INNERSTAATLICH INSGESAMT A+C TOTAL NATIONAL	4130	17923	447	92	1990	16	614	66	0	100	10078	139322	

EISENBAHN - RAILWAY - CHEMIN DE FER 5.2.07:1 (3)
 INNERSTAATLICHER VERKEHR NACH REGION UND GUETERGRUPPE HELLAS
 NATIONAL TRAFFIC BY REGION AND GROUP OF GOODS 1985
 TRAFIC NATIONAL PAR REGION ET GROUPE DE MARCHANDISES 1000 T

REGION	GUETERGRUPPE				GROUP OF GOODS				GROUPE DE MARCHANDISES				
	01	02	03	04	05	06	07	08	09	10	11	12	13
A. EMPFANG AUS ANDEREN REGIONEN RECEIVED FROM OTHER REGIONS RECEPTIONS DES AUTRES REGIONES													
1001 NORTH GREECE	0	0	1	1	0	0	0	0	-	1	-	-	0
1002 SOUTH GREECE	0	-	-	0	0	0	-	-	-	16	-	-	-
1003 GREATER ATHENS	-	1	0	1	0	2	0	1	-	0	-	-	0
1004 CENTRAL GREECE	1	0	36	0	0	0	0	-	1	23	0	-	0
1099 UNBEKANNT-UNKNOWN-INCONNU	-	-	-	-	-	-	-	-	-	-	-	-	-
1095 ZUSAMMEN-TOTAL A	1	2	38	2	0	3	0	1	1	40	0	-	0
	14	15	16	17	18	19	20	21	22	23	24	01-24	
1001 NORTH GREECE	0	-	1	0	6	-	11	0	0	2	6	32	
1002 SOUTH GREECE	-	-	59	0	1	-	0	-	0	1	1	79	
1003 GREATER ATHENS	-	0	81	0	44	0	7	1	0	1	8	147	
1004 CENTRAL GREECE	0	-	39	0	4	-	15	1	-	1	3	124	
1099 UNBEKANNT-UNKNOWN-INCONNU	-	-	-	-	-	-	-	-	-	-	-	-	
1095 ZUSAMMEN-TOTAL A	0	0	181	1	55	0	33	2	0	5	19	383	

EISENBAHN - RAILWAY - CHEMIN DE FER 5.2.07:2 (3)
 INNERSTAATLICHER VERKEHR NACH REGION UND GUETERGRUPPE HELLAS
 NATIONAL TRAFFIC BY REGION AND GROUP OF GOODS 1985
 TRAFIC NATIONAL PAR REGION ET GROUPE DE MARCHANDISES 1000 T

REGION	GUETERGRUPPE				GROUP OF GOODS				GROUPE DE MARCHANDISES				
	01	02	03	04	05	06	07	08	09	10	11	12	13
B. VERSAND NACH ANDEREN REGIONEN DISPATCHED TO OTHER REGIONS EXPEDITIONS VERS LES AUTRES REGIONES													
1001 NORTH GREECE	1	1	37	1	0	1	0	1	0	21	0	-	0
1002 SOUTH GREECE	-	0	-	0	0	0	-	-	-	-	-	-	0
1003 GREATER ATHENS	0	0	1	0	0	0	0	0	0	19	-	-	0
1004 CENTRAL GREECE	0	0	1	1	0	1	0	0	-	0	-	-	0
1099 UNBEKANNT-UNKNOWN-INCONNU	-	-	-	-	-	-	-	-	-	-	-	-	-
1095 ZUSAMMEN-TOTAL B	1	2	38	2	0	3	0	1	1	40	0	-	0
	14	15	16	17	18	19	20	21	22	23	24	01-24	
1001 NORTH GREECE	-	0	120	0	46	-	16	1	0	1	6	251	
1002 SOUTH GREECE	-	-	-	0	0	0	0	1	-	0	0	2	
1003 GREATER ATHENS	0	-	61	1	6	-	6	1	0	4	10	109	
1004 CENTRAL GREECE	-	-	-	-	3	-	11	0	-	0	2	21	
1099 UNBEKANNT-UNKNOWN-INCONNU	-	-	-	-	-	-	-	-	-	-	-	-	
1095 ZUSAMMEN-TOTAL B	0	0	181	1	55	0	33	2	0	5	19	383	

EISENBAHN - RAILWAY - CHEMIN DE FER 5.2.07:3 (3)
 INNERSTAATLICHER VERKEHR NACH REGION UND GUETERGRUPPE HELLAS
 NATIONAL TRAFFIC BY REGION AND GROUP OF GOODS 1985
 TRAFIC NATIONAL PAR REGION ET GROUPE DE MARCHANDISES 1000 T

REGION	GUETERGRUPPE				GROUP OF GOODS				GROUPE DE MARCHANDISES				
	01	02	03	04	05	06	07	08	09	10	11	12	13
C. INTRAREGIONALER VERKEHR INTRAREGIONAL TRAFFIC TRAFIC INTRAREGIONAL													
1001 NORTH GREECE	0	0	300	1	-	9	0	310	0	111	0	-	3
1002 SOUTH GREECE	0	-	-	-	-	-	0	-	-	0	-	-	0
1003 GREATER ATHENS	0	-	-	0	-	-	0	-	-	1	-	0	0
1004 CENTRAL GREECE	0	-	33	0	0	0	0	0	-	0	-	0	0
1099 UNBEKANNT-UNKNOWN-INCONNU	-	-	-	-	-	-	-	-	-	-	-	-	-
1095 ZUSAMMEN-TOTAL C	0	0	332	1	0	10	0	310	0	112	0	0	4
1097 INNERSTAATLICH INSGESAMT A+C TOTAL NATIONAL	1	2	370	3	0	12	1	310	1	152	0	0	4
	14	15	16	17	18	19	20	21	22	23	24	01-24	
1001 NORTH GREECE	1	11	5	0	3	0	16	1	-	0	7	781	
1002 SOUTH GREECE	-	-	-	-	-	-	0	0	-	-	0	0	
1003 GREATER ATHENS	-	0	0	-	0	-	1	0	0	0	0	5	
1004 CENTRAL GREECE	-	-	0	0	1	-	1	-	-	0	0	36	
1099 UNBEKANNT-UNKNOWN-INCONNU	-	-	-	-	-	-	-	-	-	-	-	-	
1095 ZUSAMMEN-TOTAL C	1	11	6	0	5	0	18	1	0	1	8	822	
1097 INNERSTAATLICH INSGESAMT A+C TOTAL NATIONAL	1	11	187	1	59	0	52	3	0	6	27	1205	

ES Clasificación de las publicaciones de Eurostat

TEMA

- 1 Estadísticas generales (azul oscuro)
- 2 Economía y finanzas (violeta)
- 3 Población y condiciones sociales (amarillo)
- 4 Energía e industria (azul claro)
- 5 Agricultura, silvicultura y pesca (verde)
- 6 Comercio exterior (rojo)
- 7 Servicios y transportes (naranja)
- 9 Diversos (marrón)

SERIE

- A Anuarios
- B Coyuntura
- C Cuentas, encuestas y estadísticas
- D Estudios y análisis
- E Métodos
- F Estadísticas rápidas

GR Ταξινόμηση των δημοσιεύσεων του Eurostat

ΘΕΜΑ

- 1 Γενικές στατιστικές (βαθύ μπλε)
- 2 Οικονομία και δημοσιονομικά (βιολετί)
- 3 Πληθυσμός και κοινωνικές συνθήκες (κίτρινο)
- 4 Ενέργεια και βιομηχανία (μπλε)
- 5 Γεωργία, δόση και ολιείο (πράσινο)
- 6 Εξωτερικό εμπόριο (κόκκινο)
- 7 Υπηρεσίες και μεταφορές (πορτοκαλί)
- 9 Διάφορο (κοφέ)

ΣΕΙΡΑ

- A Επετηρίδες
- B Συγκυρία
- C Λογισμοί, έρευνες και στατιστικές
- D Μελέτες και ονολύσεις
- E Μέθοδοι
- F Τοχείες στατιστικές

IT Classificazione delle pubblicazioni dell'Eurostat

TEMA

- 1 Statistiche generali (blu)
- 2 Economia e finanze (viola)
- 3 Popolazione e condizioni sociali (giallo)
- 4 Energia e industria (azzurro)
- 5 Agricoltura, foreste e pesca (verde)
- 6 Commercio estero (rosso)
- 7 Servizi e trasporti (arancione)
- 9 Diversi (marrone)

SERIE

- A Annuari
- B Tendenze congiunturali
- C Conti, indagini e statistiche
- D Studi e analisi
- E Metodi
- F Note rapide

DA Klassifikation af Eurostats publikationer

EMNE

- 1 Almene statistikker (mørkeblå)
- 2 Økonomi og finanser (violet)
- 3 Befolkning og sociale forhold (gul)
- 4 Energi og industri (blå)
- 5 Landbrug, skovbrug og fiskeri (grøn)
- 6 Udenrigshandel (rød)
- 7 Tjenesteydelser og transport (orange)
- 9 Diverse statistikker (brun)

SERIE

- A Årbøger
- B Konjunkturoversigter
- C Regnskaber, tællinger og statistikker
- D Undersøgelser og analyser
- E Metoder
- F Ekspresoversigter

EN Classification of Eurostat publications

THEME

- 1 General statistics (midnight blue)
- 2 Economy and finance (violet)
- 3 Population and social conditions (yellow)
- 4 Energy and industry (blue)
- 5 Agriculture, forestry and fisheries (green)
- 6 Foreign trade (red)
- 7 Services and transport (orange)
- 9 Miscellaneous (brown)

SERIES

- A Yearbooks
- B Short-term trends
- C Accounts, surveys and statistics
- D Studies and analyses
- E Methods
- F Rapid reports

NL Classificatie van de publicaties van Eurostat

ONDERWERP

- 1 Algemene statistiek (donkerblauw)
- 2 Economie en financiën (paars)
- 3 Bevolking en sociale voorwaarden (geel)
- 4 Energie en industrie (blauw)
- 5 Landbouw, bosbouw en visserij (groen)
- 6 Buitenlandse handel (rood)
- 7 Diensten en vervoer (oranje)
- 9 Diverse statistieken (bruin)

SERIE

- A Jaarboeken
- B Conjunctuur
- C Rekeningen, enquêtes en statistieken
- D Studies en analyses
- E Methoden
- F Spoedberichten

DE Gliederung der Veröffentlichungen des Eurostat

THEMENKREIS

- 1 Allgemeine Statistik (Dunkelblau)
- 2 Wirtschaft und Finanzen (Violett)
- 3 Bevölkerung und soziale Bedingungen (Gelb)
- 4 Energie und Industrie (Blau)
- 5 Land- und Forstwirtschaft, Fischerei (Grün)
- 6 Außenhandel (Rot)
- 7 Dienstleistungen und Verkehr (Orange)
- 9 Verschiedenes (Braun)

REIHE

- A Jahrbücher
- B Konjunktur
- C Konten, Erhebungen und Statistiken
- D Studien und Analysen
- E Methoden
- F Schnellberichte

FR Classification des publications de l'Eurostat

THÈME

- 1 Statistiques générales (bleu nuit)
- 2 Économie et finances (violet)
- 3 Population et conditions sociales (jaune)
- 4 Énergie et industrie (bleu)
- 5 Agriculture, sylviculture et pêche (vert)
- 6 Commerce extérieur (rouge)
- 7 Services et transports (orange)
- 9 Divers (brun)

SÉRIE

- A Annuaire
- B Conjuncture
- C Comptes, enquêtes et statistiques
- D Études et analyses
- E Méthodes
- F Statistiques rapides

PT Classificação das publicações do Eurostat

TEMA

- 1 Estatísticas gerais (azul escuro)
- 2 Economia e finanças (violeta)
- 3 População e condições sociais (amarelo)
- 4 Energia e indústria (azul)
- 5 Agricultura, silvicultura e pesca (verde)
- 6 Comércio externo (vermelho)
- 7 Serviços e transportes (laranja)
- 9 Diversos (castanho)

SÉRIE

- A Anuários
- B Conjuntura
- C Contas, inquéritos e estatísticas
- D Estudos e análises
- E Métodos
- F Estatísticas rápidas

Número de títulos por tema y serie □ Antal publikationer pr. emne og serie □ Anzahl der Veröffentlichungen pro Themenkreis und Reihe □ Αριθμός δημοσιεύσεων κατά θέμα και σειρά □ Number of publications per theme and series □ Nombre de publications par thème et série □ Numero di pubblicazioni per tema e serie □ Aantal publikaties naar onderwerp en serie □ Número de títulos por tema e série

	1	2	3	4	5	6	7	9
A	6	1	—	3	1	1	1	—
B	1	5	2	5	3	2	1	—
C	1	6	7	6	6	2	3	1
D	—	2	—	4	1	4	—	—
E	—	4	2	2	2	2	—	—
F	1	—	1	2	1	1	—	—

Comunidades Europeas – Comisión
Europæiske Fællesskaber – Kommissionen
Europäische Gemeinschaften – Kommission
Ευρωπαϊκές Κοινότητες – Επιτροπή
European Communities – Commission
Communautés européennes – Commission
Comunità europea – Commissione
Europese Gemeenschappen – Commissie
Comunidades Europeias – Comissão

Transporte de mercancías 1985 – Ferrocarril
Godstransport 1985 – Jernbane
Güterverkehr 1985 – Eisenbahn
Μεταφορές εμπορευμάτων 1985 – Σιδηροδρομικές
Carriage of goods 1985 – Railways
Transports de marchandises 1985 – Chemin de fer
Trasporti di merci 1985 – Ferrovie
Goederenvervoer 1985 – Spoorwegen
Transporte de mercadorias 1985 – Caminho-de-ferro

Luxembourg: Office des publications officielles des Communautés européennes

1987 – XXXVIII, 140 p. – 21,0 x 29,7 cm

Tema 7: Servicios y transportes (cubiertas naranja)
Serie C: Cuentas, encuestas y estadísticas
Emne 7: Tjenesteydelser og transport (orange omslag)
Serie C: Regnskaber, tællinger og statistikker
Themenkreis 7: Dienstleistungen und Verkehr (orangefarbene Hefte)
Reihe C: Konten, Erhebungen und Statistiken
Θέμα 7: Υπηρεσίες και μεταφορές (πορτοκαλί εξώφυλλο)
Σειρά C: Λογαριασμοί, έρευνες και στατιστικές
Theme 7: Services and transport (orange covers)
Series C: Accounts, surveys and statistics
Thème 7: Services et transports (couverture orange)
Série C: Comptes, enquêtes et statistiques
Tema 7: Servizi e trasporti (copertina arancione)
Serie C: Conti, indagini e statistiche
Onderwerp 7: Diensten en vervoer (oranje omslag)
Serie C: Rekeningen, enquêtes en statistieken
Tema 7: Serviços e transportes (cobertura laranja)
Série C: Contas, inquéritos e estatísticas

ES/DA/DE/GR/EN/FR/IT/NL/PT

ISBN 92-825-7366-4

Kat./cat.: CA-48-87-573-9A-C

Precio de venta al público en Luxemburgo, IVA excluido
Pris i Luxembourg (moms ikke medregnet) ● Öffentliche Preise in Luxemburg (ohne MwSt.)
Τιμή στο Λουξεμβούργο, χωρίς ΦΠΑ ● Price (excluding VAT) in Luxembourg
Prix publics au Luxembourg, TVA exclue ● Prezzi al pubblico nel Lussemburgo, IVA esclusa
Vastgestelde prijzen in Luxemburg (exclusief BTW)
Preço ao público no Luxemburgo, excluído o IVA

ECU 17,50	BFR 750	DKR 137	DM 36	ΔPX 2 660	ESC 2 800	FF 121
HFL 41	IRL 13.60	LIT 25 800	PTA 2 550	UKL 12.50	USD 20.10	

Datos estadísticos relativos al transporte de mercancías sobre las redes principales de ferrocarril de los Estados miembros y abiertas al tráfico público.

Medlemsstaternes statistiske oplysninger over godstransporten med jernbane på den del af hovedbanenettet inden for deres område, der anvendes til offentlig transport.

Statistische Angaben der Mitgliedstaaten über den Güterverkehr auf den in ihrem Hoheitsgebiet dem öffentlichen Verkehr dienenden Haupteisenbahnnetzen.

Στατιστικά στοιχεία των κρατών μελών για στατιστικές σχετικά με τις μεταφορές εμπορευμάτων στα κυριότερα σιδηροδρομικά δίκτυα που βρίσκονται στο έδαφός τους και που εξυπηρετούν τις μετακινήσεις του κοινού.

Statistics referring to the carriage of goods within the Member States on the main railway networks open to public traffic.

Données statistiques relatives aux transports de marchandises sur les réseaux principaux de chemin de fer situés sur le territoire des États membres et ouverts au trafic public.

Statistiche relative ai trasporti di merci sulle reti ferroviarie principali degli Stati membri che si trovano sui rispettivi territori e che sono aperte al traffico pubblico.

Statistische gegevens met betrekking tot het goederenvervoer op de hoofdspoorwegnetten van de Lid-Staten die op hun grondgebied voor het openbaar verkeer worden gebruikt.

Dados estatísticos relativos ao transporte de mercadorias nas principais redes de caminho-de-ferro dos Estados-membros e abertas ao tráfego público.

Venta y suscripciones · Salg og abonnement · Verkauf und Abonnement · Πωλήσεις και συνδρομές
Sales and subscriptions · Vente et abonnements · Vendita e abbonamenti
Verkoop en abonnementen · Venda e assinaturas

BELGIQUE / BELGIË

Moniteur belge / Belgisch Staatsblad
Rue de Louvain 40-42 / Leuvensestraat 40-42
1000 Bruxelles / 1000 Brussel
Tél. 5 12 00 26
CCP / Postrekening 000-2005502-27

Sous-dépôts / Agentschappen:

**Librairie européenne /
Europese Boekhandel**

Rue de la Loi 244 / Wetstraat 244
1040 Bruxelles / 1040 Brussel

CREDOC

Rue de la Montagne 34 / Bergstraat 34
Bte 11 / Bus 11
1000 Bruxelles / 1000 Brussel

DANMARK

Schultz EF-publikationer

Møntergade 19
1116 København K
Tlf: (01) 14 11 95
Telecopier: (01) 32 75 11

BR DEUTSCHLAND

Bundesanzeiger Verlag

Breite Straße
Postfach 10 80 06
5000 Köln 1
Tel. (02 21) 20 29-0
Fernschreiber: ANZEIGER BONN 8 882 595
Telecopierer: 20 29 278

GREECE

G.C. Eleftheroudakis SA

International Bookstore
4 Nikis Street
105 63 Athens
Tel. 322 22 55
Telex 219410 ELEF

Sub-agent for Northern Greece:

Molho's Bookstore

The Business Bookshop
10 Tsimiski Street
Thessaloniki
Tel. 275 271
Telex 412885 LIMO

ESPAÑA

Boletín Oficial del Estado

Trafalgar 27
28010 Madrid
Tel. (91) 446 60 00

Mundi-Prensa Libros, S.A.

Castelló 37
28001 Madrid
Tel. (91) 431 33 99 (Libros)
431 32 22 (Suscripciones)
435 36 37 (Dirección)
Télex 49370-MPLI-E

FRANCE

Journal officiel
Service des publications
des Communautés européennes
26, rue Desaix
75727 Paris Cedex 15
Tél. (1) 45 78 61 39

IRELAND

Government Publications Sales Office

Sun Alliance House
Molesworth Street
Dublin 2
Tel. 71 03 09

or by post

**Government Stationery Office
Publications Section**

6th floor
Bishop Street
Dublin 8
Tel. 78 16 66

ITALIA

Licosa Spa

Via Lamarmora, 45
Casella postale 552
50 121 Firenze
Tel. 57 97 51
Telex 570466 LICOSA I
CCP 343 509

Subagenti:

Libreria scientifica Lucio de Biasio - AEIOU

Via Meravigli, 16
20 123 Milano
Tel. 80 76 79

Libreria Tassi

Via A. Farnese, 28
00 192 Roma
Tel. 31 05 90

Libreria giuridica

Via 12 Ottobre, 172/R
16 121 Genova
Tel. 59 56 93

GRAND-DUCHÉ DE LUXEMBOURG
et autres pays / and other countries

**Office des publications officielles
des Communautés européennes**

2, rue Mercier
L-2985 Luxembourg
Tél. 49 92 81
Télex PUBOF LU 1324 b
CCP 19190-81
CC bancaire BIL 8-109/6003/200

Abonnements / Subscriptions

Messageries Paul Kraus

11, rue Christophe Plantin
L-2339 Luxembourg
Tél. 49 98 888
Télex 2515
CCP 49242-63

NEDERLAND

Staatsdrukkerij- en uitgeverijbedrijf

Christoffel Plantijnstraat
Postbus 20014
2500 EA 's-Gravenhage
Tel. (070) 78 98 80 (bestellingen)

PORTUGAL

**Imprensa Nacional
Casa da Moeda, E. P.**

Rua D. Francisco Manuel de Melo, 5
1092 Lisboa Codex
Tel. 69 34 14
Telex 15328 INCM

Distribuidora Livros Bertrand Lda.

Grupo Bertrand, SARL

Rua das Terras dos Vales, 4-A
Apart. 37
2700 Amadora CODEX
Tel. 493 90 50 - 494 87 88
Telex 15798 BERDIS

UNITED KINGDOM

HM Stationery Office

HMSO Publications Centre
51 Nine Elms Lane
London SW8 5DR
Tel. (01) 211 56 56

Sub-agent:

Alan Armstrong & Associates Ltd

72 Park Road
London NW1 4SH
Tel. (01) 723 39 02
Telex 297635 AAALTD G

UNITED STATES OF AMERICA

**European Community Information
Service**

2100 M Street, NW
Suite 707
Washington, DC 20037
Tel. (202) 862 9500

CANADA

Renouf Publishing Co., Ltd

61 Sparks Street
Ottawa
Ontario K1P 5R1
Tel. Toll Free 1 (800) 267 4164
Ottawa Region (613) 238 8985-6
Telex 053-4936

JAPAN

Kinokuniya Company Ltd

17-7 Shinjuku 3-Chome
Shinjuuku-ku
Tokyo 160-91
Tel. (03) 354 0131

Journal Department

PO Box 55 Chitose
Tokyo 156
Tel. (03) 439 0124

