

eu
ro
st
at



CARRIAGE OF GOODS 1984

Road

TRANSPORTS DE MARCHANDISES 1984

Route

Theme Thème
Services and transport
Services et transports



Series Série

Accounts, surveys and statistics
Comptes, enquêtes et statistiques



OFICINA ESTADÍSTICA DE LAS COMUNIDADES EUROPEAS
DE EUROPÆISKE FÆLLESSKABERS STATISTISKE KONTOR
STATISTISCHES AMT DER EUROPÄISCHEN GEMEINSCHAFTEN
ΣΤΑΤΙΣΤΙΚΗ ΥΠΗΡΕΣΙΑ ΤΩΝ ΕΥΡΩΠΑΪΚΩΝ ΚΟΙΝΟΤΗΤΩΝ
STATISTICAL OFFICE OF THE EUROPEAN COMMUNITIES
OFFICE STATISTIQUE DES COMMUNAUTÉS EUROPÉENNES
ISTITUTO STATISTICO DELLE COMUNITÀ EUROPEE
BUREAU VOOR DE STATISTIEK DER EUROPESE GEMEENSCHAPPEN
SERVIÇO DE ESTATÍSTICA DAS COMUNIDADES EUROPEIAS

L-2920 Luxembourg — Tél. 43011 — Télex: Comeur Lu 3423
B-1049 Bruxelles, Bâtiment Berlaymont, Rue de la Loi 200 (Bureau de liaison) — Tél. 235 11 11

Las publicaciones de Eurostat están clasificadas por temas y por series. La clasificación se encuentra al final de la obra. Para mayor información sobre las publicaciones, rogamos se pongan en contacto con Eurostat.
Para los pedidos, diríjense a las oficinas de venta cuyas direcciones figuran en la pág. 3 de la cubierta.

Eurostats publikationer er klassificeret efter emne og serie. En oversigt herover findes bag i hæftet. Yderligere oplysninger om publikationerne kan fås ved henvendelse til Eurostat.
Bestilling kan afgives til de salgssteder, der er anført på omslagets side 3.

Die Veröffentlichungen von Eurostat sind nach Themen und Reihen gegliedert. Die Gliederung ist hinten in jedem Band aufgeführt. Genauere Auskünfte über die Veröffentlichungen erteilt Eurostat.
Ihre Bestellungen richten Sie bitte an die Verkaufsbüros, deren Anschriften jeweils auf der dritten Umschlagseite der Veröffentlichungen zu finden sind.

Οι εκδόσεις της Eurostat ταξινομούνται κατά θέμα και κατά σειρά. Η ακριβής ταξινόμηση αναφέρεται στο τέλος κάθε έκδοσης. Για λεπτομερέστερες πληροφορίες σχετικά με τις εκδόσεις, μπορείτε να απευθύνεσθε στην Eurostat.
Για τις παραγγελίες μπορείτε να απευθύνεσθε στα γραφεία πώλησης, των οποίων οι διευθύνσεις αναγράφονται στη σελίδα 3 του εξωφύλλου.

Eurostat's publications are classified according to subject matter and series. This classification is indicated at the end of the publication. For more detailed information on publications, contact Eurostat.
Orders are obtainable from the sales offices mentioned on the inside back cover.

Les publications de l'Eurostat sont classées par thème et par série. Cette classification est précisée à la fin de l'ouvrage. Pour des informations plus détaillées sur les publications, contactez l'Eurostat.
Pour les commandes, adressez-vous aux bureaux de vente dont les adresses sont indiquées à la page 3 de la couverture.

Le pubblicazioni dell'Eurostat sono classificate per tema e per serie. Tale classificazione è precisata alla fine dell'opera. Per informazioni più dettagliate sulle pubblicazioni rivolgersi all'Eurostat.
Per eventuali ordinazioni rivolgersi a uno degli uffici di vendita i cui indirizzi figurano nella 3ª pagina della copertina.

De publikaties van Eurostat zijn ingedeeld naar onderwerp en reeks. Deze indeling is achter in het boek opgenomen. Voor nadere informatie over de publikaties kunt u zich wenden tot Eurostat.
Gelieve bestellingen op te geven bij de verkoopbureaus, waarvan de adressen op bladzijde 3 van de omslag zijn vermeld.

As publicações do Eurostat estão classificadas por tema e por série. Esta classificação está indicada no fim da obra. Para mais informações sobre as publicações é favor contactar o Eurostat.
Encomendas: serviços de venda cujos endereços estão indicados na contracapa.

Para obtener esta publicación, se ruega dirigirse a las oficinas de venta cuyas direcciones figuran en la tercera página de cubierta.

Denne publikation kan fås gennem de salgssteder, som er nævnt på omslagets tredje side.

Diese Veröffentlichung ist bei den auf der dritten Umschlagseite aufgeführten Vertriebsbüros erhältlich.

Την έκδοση αυτή μπορείτε να την προμηθευτείτε από τα γραφεία πωλήσεων τα οποίο αναφέρονται στην τρίτη σελίδα του εξωφύλλου.

This publication is obtainable from the sales offices mentioned on the inside back cover.

Pour obtenir cette publication, prière de s'adresser aux bureaux de vente dont les adresses sont indiquées à la page 3 de la couverture.

Per ottenere questa pubblicazione, si prega di rivolgersi agli uffici di vendita i cui indirizzi sono indicati nella 3ª pagina della copertina.

Deze publikatie is verkrijgbaar bij de verkoopkantoren waarvan de adressen op blz. 3 van het omslag vermeld zijn.

Para obter esta publicação, deve dirigir-se aos serviços de venda cuja direcção se indica no verso da contracapa.

GODSTRANSPORT 1984

Landevej

GÜTERVERKEHR 1984

Straße

ΜΕΤΑΦΟΡΕΣ ΕΜΠΟΡΕΥΜΑΤΩΝ 1984

ΟΔΙΚΕΣ

CARRIAGE OF GOODS 1984

Road

TRANSPORTS DE MARCHANDISES 1984

Route

TRASPORTI DI MERCI 1984

Strada

GOEDERENVERVOER 1984

Wegen

Bibliografiske data findes bagest i denne publikation.
Bibliographische Daten befinden sich am Ende der Veröffentlichung.
Βιβλιογραφικό σημείωμα δίδεται στο τέλος του βιβλίου.
Cataloguing data can be found at the end of this publication.
Une fiche bibliographique figure à la fin de l'ouvrage.
Una scheda bibliografica figura alla fine del volume.
Bibliografische data bevinden zich aan het einde van deze publikatie.

Luxembourg: Office des publications officielles des Communautés européennes, 1986

ISBN 92-825-6614-5

Kat./cat: CA-46-86-080-7C-C

© CECA-CEE-CEEA, Bruxelles · Luxembourg, 1986

Reproduction autorisée, sauf à des fins commerciales, moyennant mention de la source.

Printed in Belgium

Forord	IV
Metodologiske bemærkninger	IV
Tegn og forkortelser	V
Kilder	V
Varegrupper	VI
 KOMMENTARER OG GRAFISKE FREMSTILLINGER	 1
 TABELLER	
 1. International trafik	
1.1 International trafik efter land og varegruppe, for egen regning — Tons ...	15
1.2 International trafik efter land og varegruppe, for fremmed regning — Tons	31
1.3 International trafik i alt efter land og varegruppe — Tons	49
1.4 International trafik efter land og transportart — tkm	67
1.5.1 International trafik efter trafikrelationer og NST/R-kapitel — Tons	72
1.5.2 International trafik efter trafikrelationer og varegrupper — Tons	74
1.6 International trafik efter trafikrelationer — tkm	78
 2. National trafik	
2.1 National trafik efter varegruppe og transportart — Tons, tkm	79
2.2 National trafik efter afstand og varegruppe — Tons, tkm	84
 3. Regional trafik	
3.1 National trafik efter region — Tons	93
3.2 National trafik efter region og varegruppe — Tons	97

Forord

De europæiske Fællesskabers statistiske Kontor offentliggør resultaterne af fællesskabsundersøgelsen af vejgodstrafikken, der gennemføres i overensstemmelse med Rådets direktiv nr. 78/546 EØF af 12. juni 1978.

De europæiske Fællesskabers statistiske Kontor takker medlemsstaternes tjenester for transportstatistik og deres myndigheder for velvilligt samarbejde.

Luxembourg, september 1986

Metodologiske bemærkninger

Retsgrundlag

Rådets direktiv nr. 78/546/EØF af 12. juni 1978 (EFT L 168 af 26. 6. 1978, s. 29).

Anvendelsesområde

Direktivet finder anvendelse på vejgodstrafik, som udføres med motorkøretøjer, der er indregistreret i en medlemsstat:

- a) på den pågældende medlemsstats område;
- b) mellem den pågældende medlemsstat og en anden medlemsstat eller et tredjeland.

Transport mellem medlemsstaterne og tredjelande omfattes kun af undersøgelsen, såfremt den udføres af motorkøretøjer, der er indregistreret i en medlemsstat; den transport, som udføres af motorkøretøjer, der er indregistreret i tredjelande, falder uden for anvendelsesområdet.

Dette direktiv finder ikke anvendelse på vejgodstrafik, der udføres med:

- a) lastmotorkøretøjer, hvis vægt eller mål overskrider de normalt tilladte grænser;
- b) landbrugskøretøjer, militærkøretøjer og køretøjer, der tilhører den offentlige forvaltning og offentlige institutioner med undtagelse af køretøjer tilhørende jernbanen.

Hver medlemsstat har mulighed for fra anvendelsesområdet at undtage køretøjer, hvis lasteevne eller tilladte totalvægt er mindre end en nærmere fastsat grænse. Denne grænse kan ikke ligge over 3,5 t lasteevne eller 6 t til ladet totalvægt.

Almindelige bemærkninger

EUR-tabellerne for national og international trafik omfatter oplysninger fra otte medlemsstater; Forbundsrepublikken Tyskland, Frankrig, Nederlandene, Belgien, Det forenede Kongerige, Irland, Danmark og Grækenland.

Der foreligger ikke oplysninger for Italien og Luxembourg.

Forbundsrepublikken Tyskland

National trafik

Stykgods ved transport over store afstande (ca. 5 mio t) medregnes ikke i national trafik efter regioner.

International trafik

Godstransporten mellem Forbundsrepublikken Tyskland og Den tyske demokratiske Republik medregnes ikke i den internationale trafik. I 1984 udgjorde transporten mellem Forbundsrepublikken Tyskland og Den tyske demokratiske Republik eller Østberlin med motorkøretøjer indregistreret i Forbundsrepublikken Tyskland 1730781 t til Forbundsrepublikken Tyskland og 122104 t til Den tyske demokratiske Republik eller Østberlin.

Nederlandene

International trafik

Grænsetrafikken mellem Nederlandene og Forbundsrepublikken Tyskland (trafik inden for en afstand af 25 km på begge sider af grænsen) holdes uden for opgørelsen, medmindre denne trafik indgår som en del af en længere transportrute, som også strækker sig ud over dette grænsområde.

Det forenede Kongerige

National og international trafik

Transport, der udføres med påhængs- og sættevogne til eller fra Det forenede Kongerige på roll-on/roll-off skibe, registreres som international trafik, hvis en motorforvogn, der er indregistreret i Det forenede Kongerige, indgår i vogntoget. Hvis denne transport sker til eller fra Det forenede Kongerige uden at en motorforvogn indgår i vogntoget, registreres den del af transporten, der sker i Det forenede Kongerige med en motorforvogn, indregistreret i Det forenede Kongerige, som national trafik.

International trafik

— Varegrupper

Oplysningerne i posterne: Bulkforsendelse, ukendt og andet anføres i varegruppe 24: Særligt fragtgods.

— Tredjelande

Oplysningerne i posterne: Ukendt og andre lande anføres i posten. Andre lande.

Irland

Oplysningerne omfatter godstransport med motorkøretøjer, der tilhører de lokale myndigheder.

Kørselsstrækning: Hvad angår transport, der omfatter en mellemliggende indladning og/eller aflæsning, er den samlede strækning lig med halvdelen af den strækning, der er tilbagelagt af det lastede motorkøretøj; for anden transport er strækningen lig med den samlede strækning, der tilbagelægges af det lastede motorkøretøj.

International trafik: Oplysningerne kan være behæftede med betydelige fejl som følge af anvendelsen af stikprøver.

Danmark

International trafik

Oplysningerne for transport med motorkøretøjer, der er indregistreret i Danmark, omfatter »Belgien og Luxembourg« under ét; i tabellerne anføres de under »Belgien«.

Grækenland

Næsten hele den internationale vejgodstrafik (ca. 99,5%) udføres for fremmed regning.

Tegn og forkortelser

—	Nul
0	Mindre end halvdelen af den anvendte enhed
:	Oplysninger foreligger ikke
.	Ikke-relevant
Mio	Million
t	Metrisk ton
tkm	Tonkilometer

Som følge af afrunding kan visse totaler afvige fra summen af de enkelte poster.

Kilder

Forbundsrepublikken	
Tyskland	— Statistisches Bundesamt
Frankrig	— Ministère des Transports
Nederlandene	— Centraal Bureau voor de Statistiek
Belgien	— Institut National de Statistique Nationaal Instituut voor de Statistiek
Det forenede Kongerige	— Department of Transport
Irland	— Central Statistics Office
Danmark	— Danmarks Statistik
Grækenland	— National Statistical Service of Greece

Varegrupper

Vare-gruppe	Kapitel i NST/R ⁽¹⁾	Gruppe i NST/R ⁽¹⁾	Betegnelse
1	0	01	Korn
2		02, 03	Kartofler, andre friske eller frosne grønsager og friske frugter
3		00, 06	Levende dyr, sukkerroer
4		05	Træ og kork
5		04, 09	Tekstilvarer og affald deraf, andre råmaterialer af animalsk eller vegetabilsk oprindelse
6	1	11, 12, 13, 14, 16, 17	Næringsmidler og foderstoffer
7		18	Olieholdige frø og frugter, fedtstoffer
8	2	21, 22, 23	Fast brændsel af mineralsk oprindelse
9	3	31	Råolie
10		32, 33, 34	Mineralolieprodukter
11	4	41, 46	Jernmalme, skrot og støv fra højovne
12		45	Ikke-jernholdige mineraler og affald deraf
13	5	51, 52, 53, 54, 55, 56	Produkter fra metalindustrien
14	6	64, 69	Cement, kalk, andre byggematerialer, bearbejdede
15		61, 62, 63, 65	Ubearbejdede eller bearbejdede mineraler
16	7	71, 72	Naturlige gødningsstoffer eller bearbejdede gødningsstoffer
17	8	83	Kulkemiske produkter, tjære
18		81, 82, 89	Kemiske produkter, undtagen kulkemiske produkter og tjære
19		84	Cellulose og affald deraf
20	9	91, 92, 93	Køretøjer og transportmidler, maskiner, motorer, også afmonterede, og dele dertil
21		94	Metalvarer
22		95	Glas, glasvarer, keramiske produkter
23		96, 97	Læder, tekstiler, bekledning, diverse bearbejdede varer
24		99	Diverse varer

(¹) EFs transportstatistiske varenomenklatur fra De europæiske Fællesskabers statistiske Kontor, 1968-udgaven.

Vorwort	VIII
Methodische Erläuterungen	VIII
Zeichen und Abkürzungen	IX
Quellen	IX
Gütergruppen	X
 KOMMENTARE UND SCHAUBILDER	 1
 TABELLEN	
 1. Grenzüberschreitender Verkehr	
1.1 Grenzüberschreitender Verkehr nach Ländern und Gütergruppen, Werkverkehr — Tonnen	15
1.2 Grenzüberschreitender Verkehr nach Ländern und Gütergruppen, gewerblicher Verkehr — Tonnen	31
1.3 Gesamter grenzüberschreitender Verkehr nach Ländern und Gütergruppen — Tonnen	49
1.4 Grenzüberschreitender Verkehr nach Ländern und Verkehrsarten — tkm	67
1.5.1 Grenzüberschreitender Verkehr nach Verkehrsbeziehungen und Kapiteln der NST/R — Tonnen	72
1.5.2 Grenzüberschreitender Verkehr nach Verkehrsbeziehungen und Gütergruppen — Tonnen	74
1.6 Grenzüberschreitender Verkehr nach Verkehrsbeziehungen — tkm	78
 2. Innerstaatlicher Verkehr	
2.1 Innerstaatlicher Verkehr nach Gütergruppen und Verkehrsarten — Tonnen, tkm	79
2.2 Innerstaatlicher Verkehr nach Entfernungsabschnitten und Gütergruppen — Tonnen, tkm	84
 3. Regionaler Verkehr	
3.1 Innerstaatlicher Verkehr nach Regionen — Tonnen	93
3.2 Innerstaatlicher Verkehr nach Regionen und Gütergruppen — Tonnen ..	97



Das Statistische Amt der Europäischen Gemeinschaften veröffentlicht die statistischen Daten über den Güterkraftverkehr, die in Durchführung der Richtlinie Nr. 78/546 EWG des Rates vom 12. Juni 1978 erhoben werden.

Das Statistische Amt der Europäischen Gemeinschaften dankt den für die Verkehrsstatistik zuständigen Diensten und den Behörden der Mitgliedstaaten, die sich aktiv an den Arbeiten beteiligt haben.

Luxemburg, September 1986

Methodische Erläuterungen

Rechtliche Grundlage

Richtlinie Nr. 78/546/EWG des Rates vom 12. Juni 1978 (ABl. L 168 vom 26. 6. 1978, S. 29).

Anwendungsbereich

Diese Richtlinie gilt für den Güterkraftverkehr mit in einem Mitgliedstaat zugelassenen Fahrzeugen

- a) innerhalb des Hoheitsgebietes dieses Mitgliedstaates.
- b) zwischen diesem und einem anderen Mitgliedstaat oder einem Drittland.

Der Verkehr zwischen den Mitgliedstaaten und Drittländern wird bei der statistischen Datenerhebung miterfaßt, soweit er mit Fahrzeugen durchgeführt wird, die in einem Mitgliedstaat zugelassen sind; der Verkehr mit Fahrzeugen, die in Drittländern zugelassen wurden, liegt außerhalb des Anwendungsbereichs.

Diese Richtlinie gilt nicht für den Güterkraftverkehr mit

- a) Nutzfahrzeugen, deren Gewicht oder Abmessungen die normalerweise zulässigen Grenzen überschreiten,
- b) landwirtschaftlichen Nutzfahrzeugen, Militärfahrzeugen und Fahrzeugen der öffentlichen Verwaltung und der öffentlichen Dienste mit Ausnahme der Fahrzeuge der Eisenbahnverwaltungen.

Jeder Mitgliedstaat kann außerdem von dem Anwendungsbereich dieser Richtlinie die Fahrzeuge ausnehmen, deren Nutzlast oder zulässiges Gesamtgewicht unter einer bestimmten Grenze liegt. Diese Grenze darf 3,5 Tonnen Nutzlast oder 6 Tonnen zulässiges Gesamtgewicht nicht überschreiten.

Allgemeine Anmerkung

In den EUR-Tabellen über den innerstaatlichen und den grenzüberschreitenden Verkehr sind die Daten von acht Mitgliedstaaten enthalten: Bundesrepublik Deutschland, Frankreich, Niederlande, Belgien, Vereinigtes Königreich, Irland, Dänemark und Griechenland.

Die Angaben für Italien und Luxemburg liegen nicht vor.

Bundesrepublik Deutschland

Innerstaatlicher Verkehr

Im innerstaatlichen Verkehr nach Regionen ist die Beförderung von Stückgut (rd. 5 Mio t) nicht erfaßt.

Grenzüberschreitender Verkehr

Der Güterverkehr zwischen der Bundesrepublik Deutschland und der Deutschen Demokratischen Republik wird beim grenzüberschreitenden Verkehr nicht erfaßt. Im Jahre 1984 betrug der Güterverkehr zwischen der Bundesrepublik Deutschland und der Deutschen Demokratischen Republik bzw. Ostberlin mit in der Bundesrepublik Deutschland zugelassenen Fahrzeugen 1 730 781 t in Richtung Bundesrepublik Deutschland und 122 104 t in Richtung Deutsche Demokratische Republik bzw. Ostberlin.

Niederlande

Grenzüberschreitender Verkehr

Nicht erfaßt wird der kleine Grenzverkehr zwischen den Niederlanden und der Bundesrepublik Deutschland (der in einem Bereich von 25 km beiderseits der Grenze getätigte Verkehr), der nicht Teil eines Absatzweges ist, der über den genannten Grenzbezirk hinausreicht.

Vereinigtes Königreich

Innerstaatlicher und grenzüberschreitender Verkehr

Der Ro-Ro-Verkehr mit Anhängern und Sattelaufliegern von und nach dem Vereinigten Königreich wird als grenzüberschreitender Verkehr eingetragen, wenn eine im Vereinigten Königreich zugelassene Zugmaschine sie begleitet. Wenn bei Ein- und Ausfahrt in das Vereinigte Königreich diese Transporte nicht begleitet sind, dann werden sie für den Teil der Reise, der im Vereinigten Königreich in Begleitung einer im Vereinigten Königreich zugelassenen Zugmaschine erfolgt, als innerstaatlicher Verkehr eingetragen.

Grenzüberschreitender Verkehr

— Gütergruppen

Die Angaben der britischen Güterpositionen „Sammelgut“, „Unbekanntes“ und „Sonstiges“ werden in der Gruppe 24 des Güterverzeichnis „Sonstige Waren“ geführt.

— Drittländer

Die Angaben der britischen Statistik-Positionen „Unbekannt“ und „Andere Länder“ sind in der Position „Andere Länder“ zusammengefaßt.

Irland

Die Angaben beziehen sich auf den Güterverkehr mit Fahrzeugen, die den lokalen Gebietskörperschaften gehören.

Länge der Reise: Für die Reise, bei denen zwischengeladen wird bzw. bei denen es zu Lieferaufenthalten kommt, gilt, daß die Gesamtlänge gleich der Hälfte der Entfernung ist, die das beladene Fahrzeug zurückgelegt hat; für andere Reisen gilt, daß die Länge gleich der Gesamtentfernung ist, die das beladene Fahrzeug zurückgelegt hat.

Grenzüberschreitender Verkehr: Die statistischen Angaben weisen beträchtliche Stichprobenfehler auf.

Dänemark

Grenzüberschreitender Verkehr

Die statistischen Angaben für den Verkehr mit Fahrzeugen, die in Dänemark zugelassen wurden, beziehen sich auf die Einheit „Belgien und Luxemburg“; in den Tabellen werden die statistischen Angaben unter „Belgien“ aufgeführt.

Griechenland

Fast der gesamte grenzüberschreitende Güterverkehr (ungefähr 99,5%) ist gewerblicher Verkehr.

Verwendete Zeichen und Abkürzungen

—	Nichts
0	Angaben kleiner als die Hälfte der letzten Tabellendezimale
:	Kein Nachweis vorhanden
.	Fragestellung trifft nicht zu
Mio	Million
t	metrische Tonnen
tkm	Tonnenkilometer

Da die Daten gerundet sind, können einige Gesamtergebnisse von der Summe der entsprechenden Einzelposten abweichen.

Quellen

BR Deutschland	— Statistisches Bundesamt
Frankreich	— Ministère des Transports
Niederlande	— Centraal Bureau voor de Statistiek
Belgien	— Institut National de Statistique Nationaal Instituut voor de Statistiek
Vereinigtes Königreich	— Department of Transport
Irland	— Central Statistics Office
Dänemark	— Danmarks Statistik
Griechenland	— National Statistical Service of Greece

Gütergruppen

DE

Gütergruppen	Kapitel NST/R ⁽¹⁾	Gruppen NST/R ⁽¹⁾	Bezeichnung
1	0	01	Getreide
2		02, 03	Kartoffeln, frische Früchte, sonstiges frisches und gefrorenes Gemüse
3		00, 06	Lebende Tiere, Zuckerrüben
4		05	Holz und Kork
5		04, 09	Spinnstoffe und Textilabfälle, andere pflanzliche, tierische und verwandte Rohstoffe
6	1	11, 12, 13, 14, 16, 17	Andere Nahrungs- und Futtermittel
7		18	Ölsaaten, Ölfrüchte und Fette
8	2	21, 22, 23	Feste mineralische Brennstoffe
9	3	31	Rohes Erdöl
10		32, 33, 34	Mineralölerzeugnisse
11	4	41, 46	Eisenerze, Eisen- und Stahlabfälle und -schrott, Hochofenstaub, Schwefelkiesabbrände
12		45	NE-Metallerze und Abfälle von NE-Metallen
13	5	51, 52, 53, 54, 55, 56	Eisen, Stahl und NE-Metalle (einschließlich Halbzeug)
14	6	64, 69	Zement, Kalk, verarbeitete Baustoffe
15		61, 62, 63, 65	Steine und Erden
16	7	71, 72	Natürliche oder chemische Düngemittel
17	8	83	Grundstoffe der Kohle- und Petrochemie, Teere
18		81, 82, 89	Chemische Erzeugnisse, ausgenommen Grundstoffe der Kohle- und Petrochemie sowie Teere
19		84	Zellstoff, Altpapier
20	9	91, 92, 93	Fahrzeuge und Beförderungsmittel, Maschinen, Motoren, auch zerlegt und Einzelteile
21		94	Metallwaren, einschließlich EBM-Waren
22		95	Glas, Glaswaren, keramische und andere mineralische Erzeugnisse
23		96, 97	Leder, Textilien, Bekleidung, sonstige Halb- und Fertigwaren
24		99	Sonstige Waren

⁽¹⁾ Veröffentlichung des Statistischen Amtes der Europäischen Gemeinschaften, Ausgabe 1968.

Πρόλογος	XII
Μεθοδολογικές σημειώσεις	XII
Σύμβολα και συντμήσεις	XIII
Πηγές	XIII
Ομάδες εμπορευμάτων	XIV
ΣΧΟΛΙΑ ΚΑΙ ΓΡΑΦΙΚΕΣ ΠΑΡΑΣΤΑΣΕΙΣ	1
ΠΙΝΑΚΕΣ	
1. Διεθνείς μεταφορές	
1.1 Διεθνής διακίνηση κατά χώρα και ομάδα εμπορευμάτων, για ίδιο λογαριασμό — Τόνοι	15
1.2 Διεθνής διακίνηση κατά χώρα και ομάδα εμπορευμάτων, για λογαριασμό άλλων — Τόνοι	31
1.3 Συνολική διεθνής διακίνηση κατά χώρα και είδος εμπορευμάτων - Τόνοι	49
1.4 Διεθνής διακίνηση κατά χώρα και είδος μεταφοράς — tkm	67
1.5.1 Διεθνής διακίνηση κατά σχέση και κεφάλαιο της ονοματολογίας NST/R — Τόνοι	72
1.5.2 Διεθνείς μεταφορές σε συσχετισμό και κατά ομάδες εμπορευμάτων — Τόνοι	74
1.6 Διεθνής διακίνηση κατά σχέση — tkm	78
2. Εθνικές μεταφορές	
2.1 Εθνική διακίνηση κατά ομάδα εμπορευμάτων και είδος μεταφοράς - Τόνοι, tkm	79
2.2 Εθνική διακίνηση κατά τμήμα απόστασης και ομάδα εμπορευμάτων - Τόνοι, tkm	84
3. Περιφερειακές μεταφορές	
3.1 Εθνική διακίνηση κατά περιφέρεια — Τόνοι	93
3.2 Εθνική διακίνηση κατά περιφέρεια και ομάδα εμπορευμάτων — Τόνοι	97

Πρόλογος

Η Στατιστική Υπηρεσία των Ευρωπαϊκών Κοινοτήτων δημοσιεύει τα αποτελέσματα της κοινοτικής έρευνας για τις οδικές μεταφορές εμπορευμάτων που πραγματοποιήθηκε σύμφωνα με την Οδηγία του Συμβουλίου αριθ. 78/546/ΕΟΚ, της 12ης Ιουνίου 1978.

Η Στατιστική Υπηρεσία των Ευρωπαϊκών Κοινοτήτων διαβιβάζει τις ευχαριστίες της προς τις υπηρεσίες στατιστικών μεταφορών και τις διοικητικές υπηρεσίες των κρατών μελών που προσέφεραν την ενεργό συνεργασία τους.

Λουξεμβούργο, Σεπτέμβριος 1986

Μεθοδολογικές σημειώσεις

Νομική βάση

Οδηγία του Συμβουλίου αριθ. 78/546/ΕΟΚ, της 12ης Ιουνίου 1978 (ΕΕ L 168 της 26. 6. 1978, σ. 29).

Πεδίο εφαρμογής

Το πεδίο εφαρμογής της Οδηγίας καλύπτει τις οδικές μεταφορές εμπορευμάτων που πραγματοποιούνται με οχήματα καταχωρημένα στα μητρώα ενός κράτους μέλους:

- α) στο έδαφος αυτού του κράτους μέλους·
- β) μεταξύ αυτού του κράτους μέλους και ενός άλλου κράτους μέλους ή μιας τρίτης χώρας.

Οι μεταφορές που πραγματοποιούνται μεταξύ των κρατών μελών και τρίτων χωρών δεν περιλαμβάνονται στα αποτελέσματα της έρευνας παρά μόνο εφόσον πραγματοποιούνται με οχήματα καταχωρημένα σε ένα από τα κράτη μέλη· οι μεταφορές που πραγματοποιούνται με οχήματα καταχωρημένα σε τρίτες χώρες είναι εκτός του πεδίου της έρευνας.

Η οδηγία δεν έχει εφαρμογή στις οδικές μεταφορές εμπορευμάτων που πραγματοποιούνται με:

- α) οχήματα επαγγελματικής χρήσης των οποίων το βάρος ή οι διαστάσεις υπερβαίνουν τα συνήθως επιτρεπτά όρια·
- β) οχήματα γεωργικής επαγγελματικής χρήσης, στρατιωτικά οχήματα και οχήματα που ανήκουν στις δημόσιες υπηρεσίες και οργανισμούς, με εξαίρεση αυτά που ανήκουν στους οργανισμούς σιδηροδρόμων.

Κάθε κράτος μέλος έχει τη δυνατότητα να εξαιρέσει από το πεδίο της έρευνας τα οχήματα των οποίων το επιτρεπόμενο ωφέλιμο φορτίο ή ολικό μεικτό βάρος

είναι κατώτερο ενός ορισμένου ορίου. Το όριο αυτό δεν μπορεί να υπερβαίνει τους 3,5 τόνους ωφέλιμου φορτίου ή τους 6 τόνους επιτρεπόμενου μεικτού φορτίου.

Γενική σημείωση

Οι πίνακες EUR για τη διακίνηση σε διεθνές και σε εθνικό επίπεδο περιλαμβάνουν τα στοιχεία οκτώ κρατών μελών: ΟΔ Γερμανίας, Γαλλίας, Κάτω Χωρών, Βελγίου, Ηνωμένου Βασιλείου, Ιρλανδίας και Ελλάδας.

Τα στοιχεία για την Ιταλία και το Λουξεμβούργο δεν είναι διαθέσιμα.

ΟΔ Γερμανίας

Εθνικές μεταφορές

Οι λιανικές αποστολές, στα πλαίσια των μεταφορών μεγάλων αποστάσεων (περίπου 5 εκατ. τ) δεν περιλαμβάνονται στις εθνικές μεταφορές κατά περιφέρειες.

Διεθνείς μεταφορές

Οι μεταφορές εμπορευμάτων μεταξύ της Ομοσπονδιακής Δημοκρατίας της Γερμανίας και της Λαοκρατικής Δημοκρατίας της Γερμανίας δεν περιλαμβάνονται στις διεθνείς μεταφορές. Το 1984 οι μεταφορές μεταξύ της ΟΔ της Γερμανίας και της Λαοκρατικής Δημοκρατίας της Γερμανίας ή του Βερολίνου (Ανατολικού) με οχήματα, καταχωρημένα στην ΟΔ της Γερμανίας, ανέρχονται σε 1 730 781 τόνους προς την ΟΔ της Γερμανίας και σε 122 104 τόνους προς τη ΛΔ της Γερμανίας και το Βερολίνο (Ανατολικό).

Κάτω Χώρες

Διεθνείς μεταφορές

Η διασυνοριακή διακίνηση μεταξύ των Κάτω Χωρών και της ΟΔ της Γερμανίας (διακίνηση που πραγματοποιείται σε ακτίνα 25 km και από τις δύο πλευρές των συνόρων) δεν περιλαμβάνεται στην κατηγορία αυτή, με την προϋπόθεση ότι η διακίνηση αυτή δεν διεξάγεται στα πλαίσια κυκλώματος που ξεπερνά τα όρια αυτής της συνοριακής ζώνης.

Ηνωμένο Βασίλειο

Εθνικές και διεθνείς μεταφορές

Οι μεταφορές που πραγματοποιούνται με ρυμουλκούμενα και ημιρυμουλκούμενα οχήματα τα οποία εισέρχονται στην/ή αναχωρούν από τη Μεγάλη Βρετανία με οχηματαγωγά, είναι καταχωρημένες ως διεθνής διακίνηση εάν συνοδεύει ρυμουλκό όχημα καταχωρημένο στο Ηνωμένο Βασίλειο.

Διεθνείς μεταφορές

— Ομάδες εμπορευμάτων

Τα στοιχεία των βρετανικών καταχωρήσεων «Ομαδοποίηση», «Άγνωστο» και «Διάφορα» συγκεντρώνονται στην ομάδα εμπορευμάτων 24: «Διάφορα είδη».

— Τρίτες χώρες

Τα στοιχεία των βρετανικών καταχωρήσεων «Άγνωστη» και «Άλλες χώρες» συγκεντρώνονται στην καταχώρηση «Άλλες χώρες».

Ιρλανδία

Τα στοιχεία περιλαμβάνουν τη μεταφορά εμπορευμάτων με οχήματα που ανήκουν στις τοπικές αρχές.

Απόσταση ταξιδιού: για τα ταξίδια που περιλαμβάνουν μια ενδιάμεση φόρτωση και/ή στάσεις για παράδοση, η ολική απόσταση είναι ίση με το μισό της διαδρομής που καλύφθηκε από το όχημα φορτωμένο· για άλλα ταξίδια, η απόσταση είναι ίση με την ολική διαδρομή που καλύφθηκε από το όχημα φορτωμένο.

Διεθνής διακίνηση: στοιχεία που υπόκεινται σε σημαντικά σφάλματα δειγματοληψίας.

Δανία

Διεθνείς μεταφορές

Τα στοιχεία για τις μεταφορές με οχήματα καταχωρημένα στη Δανία αναφέρονται στο σύνολο «Βέλγιο και Λουξεμβούργο»· στους πίνακες περιλαμβάνονται κάτω από τον τίτλο «Βέλγιο».

Ελλάδα

Το σύνολο σχεδόν των διεθνών μεταφορών εμπορευμάτων (περίπου 99,5%) πραγματοποιείται για λογαριασμό τρίτων.

Σύμβολα και συντμήσεις

—	Ουδέν
0	Στοιχείο μικρότερο από το μισό της χρησιμοποιούμενης μονάδας
:	Μη διαθέσιμο στοιχείο
.	Δεν εφαρμόζεται
Εκατ.	Εκατομμύριο
τ	Μετρικός τόνος
tkm	Τόνος-χιλιόμετρο

Λόγω της στρογγυλοποίησης των αριθμητικών δεδομένων, ορισμένα σύνολα ενδέχεται να παρουσιάζουν απόκλιση από το άθροισμα των αντιστοίχων στοιχείων.

Πηγές

ΟΔ της Γερμανίας	— Statistisches Bundesamt
Γαλλία	— Ministère des Transports
Κάτω Χώρες	— Central Bureau coor de Statistiek
Βέλγιο	— Institut National de Statistique Nationaal Instituut voor de Statistiek
Ηνωμένο Βασίλειο	— Department of Transport
Ιρλανδία	— Central Statistics Office
Δανία	— Danmarks Statistik
Ελλάδα	— Εθνική Στατιστική Υπηρεσία

Ομάδες εμπορευμάτων



Ομάδες εμπορευμάτων	Κεφάλαιο της NST/R ⁽¹⁾	Ομάδες της NST/R ⁽¹⁾	Περιγραφή
1	0	01	Δημητριακά
2		02, 03	Πατάτες, άλλα νωπά ή κατεψυγμένα λαχανικά, νωπά φρούτα
3		00, 06	Ζώντα ζώα, ζαχαρότευτλα
4		05	Ξύλο και φελλός
5		04, 09	Υφάνσιμες ύλες και κατάλοιπα, άλλες πρώτες ύλες ζωικής ή φυτικής προέλευσης
6	1	11, 12, 13, 14, 16, 17	Τρόφιμα και κτηνοτροφές
7		18	Ελαιούχα προϊόντα
8	2	21, 22, 23	Στερεά ορυκτά καύσιμα
9	3	31	Ακάθαρτο πετρέλαιο
10		32, 33, 34	Πετρελαϊκά προϊόντα
11	4	41, 46	Σιδηρομεταλλεύματα, παλαισιδηρος, σκόνες υψικαμίνων
12		45	Μη σιδηρούχα μεταλλεύματα και κατάλοιπα
13	5	51, 52, 53, 54, 55, 56	Μεταλλουργικά προϊόντα
14	6	64, 69	Τσιμέντα, άσβεστος, επεξεργασμένα οικοδομικά υλικά
15		61, 62, 63, 65	Ακατέργαστα ή επεξεργασμένα ορυκτά
16	7	71, 72	Φυσικά ή παρασκευασμένα λιπάσματα
17	8	83	Πετροχημικά προϊόντα, άσφαλτος
18		81, 82, 89	Χημικά προϊόντα, εκτός πετροχημικών προϊόντων και ασφάλτου
19		84	Κυτταρίνη και κατάλοιπα
20	9	91, 92, 93	Οχήματα και μηχανήματα μεταφορών, μηχανές, κινητήρες, έστω και αποσυναρμολογημένα, και εξαρτήματα
21		94	Μεταλλικά είδη
22		95	Γυαλί, προϊόντα υαλουργίας, κεραμικά προϊόντα
23		96, 97	Δέρματα, υφάσματα, ενδύματα, διάφορα είδη μεταποίησης
24		99	Διάφορα είδη

(¹) Δημοσίευση της Στατιστικής Υπηρεσίας των Ευρωπαϊκών Κοινοτήτων, έκδοση 1968.

Contents

	<i>Page</i>
Preface	XVI
Methodological notes	XVI
Symbols and abbreviations	XVII
Sources	XVII
Groups of goods	XVIII
COMMENTS AND GRAPHS	1
TABLES	
1. International traffic	
1.1 International traffic by country and group of goods, own account — Tonnes	15
1.2 International traffic by country and group of goods, hire or reward — Tonnes	31
1.3 Total international traffic by country and group of goods — Tonnes	49
1.4 International traffic by country and type of carriage — tkm	67
1.5.1 International traffic by link and NST/R chapter — Tonnes	72
1.5.2 International traffic by link and group of goods — Tonnes	74
1.6 International traffic by link — tkm	78
2. National traffic	
2.1 National traffic by group of goods and type of carriage — Tonnes, tkm ..	79
2.2 National traffic by length of journey and group of goods — Tonnes, tkm	84
3. Regional traffic	
3.1 National traffic by region — Tonnes	93
3.2 National traffic by region and group of goods — Tonnes	97

EN

Preface

The Statistical Office of the European Communities publishes the results of the Community survey of the carriage of goods by road carried out in accordance with Council Directive 78/546/EEC of 12 June 1978.

The Statistical Office of the European Communities wishes to thank the departments dealing with transport statistics and the appropriate authorities of the Member States for their active cooperation.

Luxembourg, September 1986

EN

Methodological notes

Legal basis

Council Directive 78/546/EEC of 12 June 1978 (OJ L 168, 26. 6. 1978, p. 29).

Application

The directive covers the carriage of goods by road by means of vehicles registered in a Member State:

- (a) in the territory of that Member State;
- (b) between that Member State and another Member State or a non-Member State.

Transport between Member States and third countries is included in the survey results only if the goods are carried in vehicles registered in one of the Member States; carriage by vehicles registered in third countries is not covered by the survey.

The directive does not apply to the carriage of goods by road by means of:

- (a) commercial motor vehicles whose weight or dimensions exceed the normal permitted limits;
- (b) agricultural vehicles, military vehicles and vehicles used by public administrations and public services, with the exception of road vehicles used by the railway administrations.

Each Member State may exclude from the survey vehicles whose payload or total permissible laden weight falls below a certain limit. This limit shall not exceed 3.5 tonnes payload or 6 tonnes total permissible laden weight.

General note

The EUR national and international traffic tables comprise data from eight Member States, i. e. Federal Republic of Germany, France, Netherlands, Belgium, United Kingdom, Ireland, Denmark and Greece.

There are no figures available for Italy and Luxembourg.

Federal Republic of Germany

National transport

Small consignments for long-distance transport (approximately 5 000 000 tonnes) are not included under national transport by region.

International transport

The carriage of goods between the Federal Republic of Germany and the German Democratic Republic is not included under international transport. In 1984 transport between the Federal Republic of Germany and the German Democratic Republic or East Berlin by vehicles registered in the Federal Republic of Germany comprised 1 730 781 tonnes to the Federal Republic of Germany and 122 104 tonnes to the German Democratic Republic or East Berlin.

Netherlands

International transport

Border traffic between the Netherlands and the Federal Republic (transport in the zone extending to 25 km on either side of the border) is not included unless it is part of a journey extending beyond the limits of the border zone.

United Kingdom

National and international transport

Loads carried by trailers and semi-trailers entering or leaving the United Kingdom on Ro-Ro ferries are recorded.

ded as international transport if a tractor registered in the United Kingdom accompanies them. If they enter or leave the United Kingdom unaccompanied, the part of the journey made in the United Kingdom accompanied by a tractor registered in the United Kingdom is recorded as national transport.

International transport

(a) Groups of goods

The figures under the UK headings: 'bulk consignments', 'unknown' and 'miscellaneous' are aggregated in goods group No 24 'miscellaneous articles'.

(b) Third countries

The figures under the UK headings: 'unknown' and 'other countries' are aggregated under the heading 'other countries'.

Ireland

The figures include the carriage of goods by vehicles owned by local authorities.

Length of journey: for journey involving intermediate collection and/or delivery stops, the length of the journey is taken to be half the distance travelled loaded; for other journeys, length of journey is the total distance travelled loaded.

International traffic: data subject to major sampling errors.

Denmark

International transport

The figures for transport by vehicles registered in Denmark cover Belgium and Luxembourg as a single unit under the heading 'Belgium'.

Greece

Virtually all international carriage of goods (approximately 99.5%) is for hire or reward.



Symbols and abbreviations

- Nil
- 0 Data less than half the unit used
- : Data not available
- . Not applicable
- Mio Million
- t Metric tonne
- tkm Tonne-kilometre

Because the data have been rounded off, some totals may not be the sum of the corresponding elements.

Sources

- | | |
|-----------------------------|--|
| Federal Republic of Germany | — Statistisches Bundesamt |
| France | — Ministère des Transports |
| Netherlands | — Centraal Bureau voor de Statistiek |
| Belgium | — Institut National de Statistique
Nationaal Instituut voor de Statistiek |
| United Kingdom | — Department of Transport |
| Ireland | — Central Statistics Office |
| Denmark | — Danmarks Statistik |
| Greece | — National Statistical Service of Greece |

Groups of goods

Groups of goods	NST/R ¹ Chapter	NST/R ¹ groups	Description
1	0	01	Cereals
2		02, 03	Potatoes, other fresh or frozen fruit and vegetables
3		00, 06	Live animals, sugar beet
4		05	Wood and cork
5		04, 09	Textiles, textile articles and man-made fibres, other raw animal and vegetable materials
6	1	11, 12, 13, 14, 16, 17	Foodstuffs and animal fodder
7		18	Oil seeds and oleaginous fruits and fats
8	2	21, 22, 23	Solid mineral fuels
9	3	31	Crude petroleum
10		32, 33, 34	Petroleum products
11	4	41, 46	Iron ore, iron and steel waste and blast furnace dust
12		45	Non-ferrous ores and waste
13	5	51, 52, 53, 54, 55, 56	Metal products
14	6	64, 69	Cement, lime, manufactured building materials
15		61, 62, 63, 65	Crude and manufactured minerals
16	7	71, 72	Natural and chemical fertilizers
17	8	83	Coal chemicals, tar
18		81, 82, 89	Chemicals other than coal chemicals and tar
19		84	Paper pulp and waste paper
20	9	91, 92, 93	Transport equipment, machinery, apparatus, engines, whether or not assembled, and parts thereof
21		94	Manufactures of metal
22		95	Glass, glassware, ceramic products
23		96, 97	Leather, textile, clothing, other manufactured articles
24		99	Miscellaneous articles

¹ Published by the Statistical Office of the European Communities (French version 1968).

Table des matières

	<i>Page</i>
Préface	XX
Notes méthodologiques	XX
Symboles et abréviations	XXI
Sources	XXI
Groupes de marchandises	XXII
COMMENTAIRES ET GRAPHIQUES	1
TABLEAUX	
1. Trafic international	
1.1 Trafic international par pays et groupe de marchandises, compte propre — tonnes	15
1.2 Trafic international par pays et groupe de marchandises, compte d'autrui — tonnes	31
1.3 Trafic international total par pays et groupe de marchandises — tonnes	49
1.4 Trafic international par pays et genre de transport — tkm	67
1.5.1 Trafic international par relation et chapitre NST/R — tonnes	72
1.5.2 Trafic international par relation et groupe de marchandises — tonnes ...	74
1.6 Trafic international par relation — tkm	78
2. Trafic national	
2.1 Trafic national par groupe de marchandises et genre de transport — tonnes, tkm	79
2.2 Trafic national par tranche de distance et groupe de marchandises — tonnes, tkm	84
3. Trafic régional	
3.1 Trafic national par région — tonnes	93
3.2 Trafic national par région et groupe de marchandises — tonnes	97



Préface

L'Office statistique des Communautés européennes publie les résultats de l'enquête communautaire des transports de marchandises par route exécutée en conformité de la directive du Conseil 78/546/CEE du 12 juin 1978.

L'Office statistique des Communautés européennes tient à remercier les services de statistiques de transport et les administrations des États membres qui ont bien voulu apporter leur coopération active.

Luxembourg, septembre 1986

FR

Notes méthodologiques

Base juridique

Directive du Conseil 78/546/CEE du 12 juin 1978 (JO L 168 du 26. 6. 1978, p. 29).

Champ d'application

Le champ d'application de la directive couvre les transports de marchandises par route effectués à l'aide des véhicules immatriculés dans un État membre:

- a) sur le territoire de cet État membre;
- b) entre cet État membre et un autre État membre ou pays tiers.

Les transports effectués entre les États membres et des pays tiers ne sont compris dans les résultats de l'enquête que pour autant qu'ils se font par véhicules immatriculés dans un des États membres; les transports effectués par les véhicules immatriculés dans des pays tiers tombent en dehors du champ d'enquête.

La directive ne s'applique pas aux transports de marchandises par route effectués à l'aide:

- a) de véhicules utilitaires dont le poids ou les dimensions excèdent les limites normalement admises;
- b) de véhicules utilitaires agricoles, de véhicules militaires et ceux des administrations publiques et des services publics, à l'exception de ceux des administrations des chemins de fer.

Chaque État membre a la faculté d'exclure du champ d'enquête les véhicules dont la charge utile ou le poids total en charge autorisé est inférieur à une certaine limite. Cette limite ne peut excéder 3,5 tonnes de charge utile ou 6 tonnes de poids total en charge autorisée.

Note générale

Les tableaux EUR de trafic national et international comprennent les données de huit États membres: RF d'Allemagne, France, Pays-Bas, Belgique, Royaume-Uni, Irlande, Danemark et Grèce.

Les données pour l'Italie et le Luxembourg ne sont pas disponibles.

RF d'Allemagne

Transports nationaux

Les envois de détail pour les transports de longues distances (environ 5 mio t) ne sont pas compris dans les transports nationaux par régions.

Transports internationaux

Les transports de marchandises entre la République fédérale d'Allemagne et la République démocratique allemande ne sont pas compris dans les transports internationaux. En 1984 les transports entre la République fédérale d'Allemagne et la République démocratique allemande ou Berlin (Est) avec des véhicules immatriculés en RF d'Allemagne étaient de 1 730 781 tonnes direction de la RF d'Allemagne et de 122 104 tonnes en direction de la RDA ou Berlin (Est).

Pays-Bas

Transports internationaux

Le trafic frontalier entre les Pays-Bas et la République fédérale d'Allemagne (trafic effectué dans un rayon de 25 km des deux côtés de la frontière) est exclu, pour autant que ce trafic ne fait pas partie d'un circuit dépassant les limites de cette zone frontalière.

Royaume-Uni

Transports nationaux et internationaux

Les transports effectués par les remorques et les semi-remorques, entrant ou quittant le Royaume-Uni sur des transrouliers, sont enregistrés comme trafic international si un tracteur immatriculé au Royaume-Uni les accompagne. Si ces transports entrent ou quittent le Royaume-Uni non accompagnés, ils sont enregistrés comme trafic national pour la partie du voyage se faisant au Royaume-Uni, accompagnés par un tracteur immatriculé au Royaume-Uni.

Transports internationaux

— Groupes de marchandises

Les données de postes britanniques Groupage, Inconnu et Divers sont regroupées dans le groupe de marchandises 24: Articles divers.

— Pays tiers

Les données des postes britanniques Inconnu et Autres pays sont regroupées dans le poste: Autres pays.

Irlande

Les données comprennent le transport de marchandises par des véhicules appartenant aux autorités locales.

Longueur de voyage: pour les voyages comprenant un chargement intermédiaire et/ou des arrêts pour livraison, la longueur totale est égale à la moitié de la distance parcourue par le véhicule chargé; pour les autres voyages, la longueur est égale à la distance totale parcourue par le véhicule chargé.

Trafic international: données sujettes à d'importantes erreurs d'échantillonnage.

Danemark

Transports internationaux

Les données pour le transport par véhicules immatriculés au Danemark portent sur l'ensemble «Belgique et Luxembourg»; dans les tableaux elles ont été reprises sous «Belgique».

Grèce

La quasi-totalité des transports internationaux de marchandises (environ 99,5%) est effectuée pour compte d'autrui.

Symboles et abréviations

—	néant
0	donnée inférieure à la moitié de l'unité utilisée
:	donnée non disponible
.	ne s'applique pas
Mio	million
t	tonne métrique
tkm	tonne-kilomètre

En raison de l'arrondi des données, certains totaux peuvent présenter un écart avec la somme des éléments correspondants.

Sources

RF d'Allemagne	— Statistisches Bundesamt
France	— Ministère des Transports
Pays-Bas	— Centraal Bureau voor de Statistiek
Belgique	— Institut national de statistique Nationaal Instituut voor de Statistiek
Royaume-Uni	— Department of Transport
Irlande	— Central Statistics Office
Danemark	— Danmarks Statistik
Grèce	— National Statistical Service of Greece



Groupes de marchandises

Groupes de marchandises	Chapitre de la NST/R ⁽¹⁾	Groupes de la NST/R ⁽¹⁾	Description
1	0	01	Céréales
2		02, 03	Pommes de terre, autres légumes frais ou congelés, fruits frais
3		00, 06	Animaux vivants, betteraves à sucre
4		05	Bois et liège
5		04, 09	Matières textiles et déchets, autres matières premières d'origine animale ou végétale
6	1	11, 12, 13, 14, 16, 17	Denrées alimentaires et fourrages
7		18	Oléagineux
8	2	21, 22, 23	Combustibles minéraux solides
9	3	31	Pétrole brut
10		32, 33, 34	Produits pétroliers
11	4	41, 46	Minerais de fer, ferrailles, poussières de hauts fourneaux
12		45	Minerais et déchets non ferreux
13	5	51, 52, 53, 54, 55, 56	Produits métallurgiques
14	6	64, 69	Ciments, chaux, matériaux de construction manufacturés
15		61, 62, 63, 65	Minéraux bruts ou manufacturés
16	7	71, 72	Engrais naturels ou manufacturés
17	8	83	Produits carbochimiques, goudrons
18		81, 82, 89	Produits chimiques, excepté produits carbochimiques et goudrons
19		84	Cellulose et déchets
20	9	91, 92, 93	Véhicules et matériel de transport, machines, moteurs, même démontés, et pièces
21		94	Articles métalliques
22		95	Verre, verrerie, produits céramiques
23		96, 97	Cuirs, textiles, habillements, articles manufacturés divers
24		99	Articles divers

(¹) Publication de l'Office statistique des Communautés européennes, édition 1968.

	<i>Pagina</i>
Prefazione	XXIV
Note metodologiche	XXIV
Simboli e abbreviazioni	XXV
Fonti	XXV
Gruppi di merci	XXVI
COMMENTI E GRAFICI	1
TABELLE	
1. Traffico internazionale	
1.1 Traffico internazionale per paese e gruppo di merci, per conto proprio — tonnellate	15
1.2 Traffico internazionale per paese e gruppo di merci, per conto terzi — tonnellate	31
1.3 Traffico internazionale per paese e gruppo di merci — tonnellate	49
1.4 Traffico internazionale per paese e genere di trasporto — tkm	67
1.5.1 Traffico internazionale per relazione e capitolo NST/R — tonnellate	72
1.5.2 Traffico internazionale per relazione e gruppo di merci — tonnellate	74
1.6 Traffico internazionale per relazione — tkm	78
2. Traffico nazionale	
2.1 Traffico nazionale per gruppo di merci e generi di trasporto — tonnellate, tkm	79
2.2 Traffico nazionale per classe di percorrenza e gruppo di merci — tonnellate, tkm	84
3. Traffico regionale	
3.1 Traffico nazionale per regione — tonnellate	93
3.2 Traffico nazionale per regione e gruppo di merci — tonnellate	97



Prefazione

L'Istituto statistico delle Comunità europee pubblica i risultati della rilevazione statistica comunitaria dei trasporti di merci su strada conformemente alla direttiva 78/546/CEE del Consiglio del 12 giugno 1978.

L'Istituto statistico delle Comunità europee ringrazia i servizi che si occupano delle statistiche dei trasporti e le amministrazioni degli Stati membri che hanno collaborato fattivamente a questa iniziativa.

Lussemburgo, settembre 1986

IT

Note metodologiche

Base giuridica

Direttiva 78/546/CEE del Consiglio, del 12 giugno 1978 (GU L 168 del 26.6.1978, pag. 29).

Campo d'applicazione

Il campo d'applicazione della direttiva riguarda i trasporti di merci su strada effettuati a mezzo di veicoli immatricolati in uno Stato membro:

- a) sul territorio di detto Stato membro;
- b) tra detto Stato membro ed un altro Stato membro o paese terzo.

I trasporti effettuati tra gli Stati membri e i paesi terzi rientrano tra i risultati dell'indagine solamente se avvengono mediante veicoli immatricolati in uno Stato membro; i trasporti effettuati dai veicoli immatricolati in paesi terzi restano al di fuori del campo d'indagine.

La direttiva non si applica ai trasporti di merci su strada effettuati a mezzo di:

- a) veicoli utilitari industriali il cui peso o le cui dimensioni eccedano i limiti normalmente ammessi;
- b) veicoli utilitari agricoli, veicoli militari e veicoli appartenenti ad amministrazioni e servizi pubblici, ad esclusione di quelli delle aziende ferroviarie.

Ogni Stato membro ha facoltà di escludere dal campo d'indagine i veicoli il cui carico utile o il cui peso totale a pieno carico autorizzato sia inferiore ad un certo limite. Tale limite non può essere superiore a 3,5 tonnellate di carico utile o a 6 tonnellate di peso totale a pieno carico autorizzato.

Osservazioni generali

Le tabelle EUR relative al traffico nazionale ed internazionale comprendono i dati di otto Stati membri: RF di Germania, Francia, Paesi Bassi, Belgio, Regno Unito, Irlanda, Danimarca e Grecia.

I dati per l'Italia ed il Lussemburgo non sono disponibili.

RF di Germania

Trasporti nazionali

Le spedizioni a collettame per i trasporti su lunghe distanze (circa 5 milioni di tonnellate) non sono comprese nei trasporti nazionali per regioni.

Trasporti internazionali

I trasporti di merci tra la RF di Germania e la Repubblica democratica tedesca non sono compresi nei trasporti internazionali. Nel 1984 i trasporti tra la RF di Germania e la Repubblica democratica tedesca o Berlino Est con veicoli immatricolati nella RF di Germania hanno riguardato 1 730 781 t in direzione della RF di Germania e 122 104 t in direzione della Repubblica democratica tedesca o Berlino Est.

Paesi Bassi

Trasporti internazionali

Il traffico frontaliero tra i Paesi Bassi e la RF di Germania (traffico effettuato in un raggio di 25 km dalla frontiera, su entrambi i lati) viene escluso, a condizione che non faccia parte di un circuito oltrepassante i limiti di detta zona di frontiera.

Regno Unito

Trasporti nazionali ed internazionali

I trasporti effettuati da rimorchi e semirimorchi in entrata nel Regno Unito o in uscita su navi traghetto «roll-on/roll-off» sono registrati come traffico internazionale se accompagnati da una motrice immatricolata nel Regno Unito. Se questi trasporti entrano nel Regno Unito, o lo lasciano, non accompagnati sono registrati come traffico nazionale per il tratto percorso nel Regno Unito accompagnati da una motrice immatricolata in tale paese.

Trasporti internazionali

— Gruppi di merci

I dati delle voci britanniche: «collettame», «sconosciuto» e «varie» sono riuniti nel gruppo di merci 24: «articoli vari».

— Paesi terzi

I dati delle voci britanniche: «sconosciuto» ed «altri paesi» sono raggruppati alla voce: «altri paesi».

Irlanda

I dati comprendono il trasporto di merci con veicoli appartenenti agli enti locali.

Lunghezza del viaggio: per i viaggi che comprendono un'operazione di carico intermedia e/o soste per la consegna, la lunghezza totale è uguale alla metà della distanza percorsa dal veicolo caricato; per gli altri viaggi la lunghezza è uguale alla distanza totale percorsa dal veicolo caricato.

Traffico internazionale: dati soggetti a notevoli errori di campionatura.

Danimarca

Trasporti internazionali

I dati per i trasporti con veicoli immatricolati in Danimarca riguardano l'insieme «Belgio e Lussemburgo»; nelle tabelle figurano sotto «Belgio».

Grecia

La quasi totalità dei trasporti internazionali di merci (circa il 99,5%) è effettuata per conto terzi.

Simboli e abbreviazioni

—	Il fenomeno non esiste
0	Dato inferiore alla metà dell'unità indicata
:	Dato non disponibile
.	Non è applicabile
Mio	Milione
t	Tonnellata metrica
tkm	Tonnellata-chilometro

A causa dell'arrotondamento dei dati, alcuni totali potrebbero discostarsi dalla somma degli elementi corrispondenti.

Fonti

RF di Germania	— Statistisches Bundesamt
Francia	— Ministère des Transports
Paesi Bassi	— Centraal Bureau voor de Statistiek
Belgio	— Institut National de Statistique Nationaal Instituut voor de Statistiek
Regno Unito	— Department of Transport
Irlanda	— Central Statistics Office
Danimarca	— Danmarks Statistik
Grecia	— National Statistical Service of Grece



Gruppi di merci

Gruppi di merci	Capitolo della NST/R ⁽¹⁾	Gruppi della NST/R ⁽¹⁾	Descrizione
1	0	01	Cereali
2		02, 03	Patate, altri legumi freschi o congelati e frutti freschi
3		00, 06	Animali vivi, barbabietole da zucchero
4		05	Legno e sughero
5		04, 09	Materie tessili e cascami, altre materie prime di origine animale o vegetale
6	1	11, 12, 13, 14, 16, 17	Derrate alimentari e foraggiere
7		18	Oleaginosi
8	2	21, 22, 23	Combustibili minerali solidi
9	3	31	Petrolio greggio
10		32, 33, 34	Prodotti petroliferi
11	4	41, 46	Minerali di ferro, rottami e polveri d'altoforno
12		45	Altri minerali e cascami non ferrosi
13	5	51, 52, 53, 54, 55, 56	Prodotti metallurgici
14	6	64, 69	Cementi, calci, materiali da costruzione manufatturati
15		61, 62, 63, 65	Minerali greggi o manufatti
16	7	71, 72	Concimi naturali e manufatti
17	8	83	Prodotti carbochimici, catrami
18		81, 82, 89	Prodotti chimici, ad esclusione dei prodotti carbochimici o dei catrami
19		84	Cellulosa e avanzi
20	9	91, 92, 93	Veicoli e materiale da trasporto, macchine, motori anche smontati e parti
21		94	Articoli metallici
22		95	Vetro, vetreria, prodotti della ceramica
23		96, 97	Cuoio, tessuti, abbigliamento, articoli manufatti diversi
24		99	Articoli diversi

⁽¹⁾ Pubblicazione dell'Istituto statistico delle Comunità europee, edizione 1968.

	<i>Bladzijde</i>
Voorwoord	XXVIII
Methodologische opmerkingen	XXVIII
Symbolen en afkortingen	XXIX
Bronnen	XXIX
Goederengroepen	XXX
 COMMENTAAR EN GRAFIEKEN	 1
 TABELLEN	
1. Internationaal verkeer	
1.1 Internationaal verkeer naar land en goederengroep, eigen vervoer — Ton	15
1.2 Internationaal verkeer naar land en goederengroep, beroepsvervoer — Ton	31
1.3 Totaal van het internationaal verkeer naar land en goederengroep — Ton	49
1.4 Internationaal verkeer naar land en soort vervoer — Tkm	67
1.5.1 Internationaal verkeer naar relatie en hoofdstuk NST/R — Ton	72
1.5.2 Internationaal verkeer naar relatie en goederengroep — Ton	74
1.6 Internationaal verkeer naar relatie — Tkm	78
 2. Nationaal verkeer	
2.1 Nationaal verkeer naar goederengroep en soort vervoer — Ton, tkm	79
2.2 Nationaal verkeer naar afstandsklasse en goederengroep — Ton, tkm ..	84
 3. Regionaal verkeer	
3.1 Nationaal verkeer naar regio — Ton	93
3.2 Nationaal verkeer naar regio en goederengroep — Ton	97



Voorwoord

Het Bureau voor de Statistiek van de Europese Gemeenschappen publiceert de resultaten van de communautaire enquête naar het goederenvervoer over de weg, gehouden overeenkomstig de Richtlijn van de Raad nr. 78/546/EEG van 12 juni 1978.

Het Bureau voor de Statistiek van de Europese Gemeenschappen dankt de diensten voor de statistieken van het goederenvervoer en de administraties van de Lid-Staten voor hun actieve medewerking.

Luxemburg, september 1986

NL

Methologische opmerkingen

Juridische grondslag

Richtlijn van de Raad nr. 78/546/EEG van 21 juni 1978 (PB nr. L 168 van 26 juni 1978, blz. 29).

Toepassingsgebied

Het toepassingsgebied van de richtlijn omvat het goederenvervoer over de weg met behulp van voertuigen die in een van de Lid-Staten zijn geregistreerd:

- a) op het grondgebied van deze Lid-Staat;
- b) tussen deze Lid-Staten en een andere Lid-Staat of een derde land.

Het vervoer van en naar de Lid-Staten en derde landen is alleen in de resultaten van de enquête opgenomen voor zover dit vervoer plaatsvindt met voertuigen die in een van de Lid-Staten zijn geregistreerd; het vervoer met voertuigen die in derde landen zijn geregistreerd, valt buiten het toepassingsgebied.

De richtlijn is niet van toepassing op het goederenvervoer over de weg dat plaatsvindt met:

- a) bedrijfsvoertuigen waarvan gewicht of afmetingen de normaliter toegelaten grenzen te boven gaan;
- b) landbouwvoertuigen, militaire voertuigen en voertuigen van overheidsinstellingen en overheidsdiensten met uitzondering van voertuigen van spoorwegmaatschappijen.

Het staat iedere Lid-Staat vrij voertuigen waarvan het laadvermogen of het totaal toegelaten gewicht onder een bepaalde grens blijft van het toepassingsgebied van deze richtlijn uit te sluiten. Deze grens mag niet hoger liggen dan 3,5 ton laadvermogen of 6 ton totaal toegelaten gewicht.

Algemene opmerking

De tabellen EUR voor het binnenlandse en het internationale vervoer hebben betrekking op de gegevens van acht Lid-Staten: BR Duitsland, Frankrijk, Nederland, België, Verenigd Koninkrijk, Ierland, Denemarken en Griekenland.

Voor Italië en Luxemburg zijn geen gegevens beschikbaar.

BR Duitsland

Binnenlands vervoer

Stukgoedzendingen over lange afstand (ongeveer 5 miljoen t) zijn bij het binnenlandse vervoer per gebied niet in aanmerking genomen.

Internationaal vervoer

Het goederenvervoer tussen de Bondsrepubliek Duitsland en de Duitse Democratische Republiek blijft bij het internationale vervoer buiten beschouwing. In 1984 werd tussen de Bondsrepubliek Duitsland en de Duitse Democratische Republiek of Berlijn (Oost) met in de BR Duitsland geregistreerde voertuigen 1 730 781 ton naar de BR Duitsland en 122 104 ton naar de DDR of Berlijn (Oost) vervoerd.

Nederland

Internationaal vervoer

Het grensverkeer tussen Nederland en de Bondsrepubliek Duitsland (het verkeer binnen een gebied van 25 km breed aan weerszijden van de grens) is uitgesloten, mits dit verkeer geen deel uitmaakt van een traject dat niet binnen deze grenszone blijft.

Verenigd Koninkrijk

Binnenlands en internationaal vervoer

Vervoer op aanhangwagens en opleggers dat het Verenigd Koninkrijk op rij-op-rij-af-schepen binnenkomt of verlaat, wordt als internationaal vervoer geboekt indien een in het Verenigd Koninkrijk geregistreerde trekker de aanhangwagen of oplegger begeleidt. Indien dit niet het geval is, wordt het gedeelte van de rit dat in het Verenigd Koninkrijk met een aldaar ingeschreven trekker plaatsvindt, geboekt als binnenlands vervoer.

Internationaal vervoer

— Goederengroepen

De gegevens voor de Britse posten: Groepage, Onbekend en Diversen zijn ingedeeld bij goederengroep 24: Diverse artikelen.

— Derde landen

De gegevens over de Britse posten: Onbekend en Overige landen zijn ingedeeld onder de post: Overige landen.

Ierland

De gegevens omvatten ook het goederenvervoer met voertuigen van de plaatselijke overheid.

Lengte van de rit: voor ritten waarbij onderweg wordt geladen of gelost, is de totale lengte gelijk aan de helft van de afstand die het geladen voertuig heeft afgelegd; voor andere ritten is de lengte gelijk aan de totale door het geladen voertuig afgelegde afstand.

Internationaal vervoer: aanzienlijke steekproeffouten.

Denemarken

Internationaal vervoer

De gegevens over het vervoer met in Denemarken geregistreerde voertuigen gelden voor „België en Luxemburg” gezamenlijk; in de tabellen zijn ze onder „België” opgenomen.

Griekenland

Vrijwel het gehele internationale goederenvervoer (ongeveer 99,5%) is in handen van het beroepsvervoer.



Symbolen en afkortingen

—	Geen
0	Gegeven minder dan de helft van de gebruikte eenheid
:	Gegeven niet beschikbaar
.	Niet van toepassing
Mio	Miljoen
t	Metrische ton
tkm	Ton-kilometer

Wegens de afronding van de gegevens kunnen sommige totalen een verschil vertonen met de som van de corresponderende elementen.

Bronnen

Bondsrepubliek	— Statistisches Bundesamt
Duitsland	— Ministère des Transports
Frankrijk	— Centraal Bureau voor de Statistiek
Nederland	— Institut National de Statistique
België	Nationaal Instituut voor de Statistiek
Verenigd Koninkrijk	— Department of Transport
Ierland	— Central Statistics Office
Denemarken	— Danmarks Statistik
Griekenland	— National Statistical Service of Greece

Goederengroepen

Goederen- groepen	NST/R hoofd- stukken ⁽¹⁾	NST/R groepen ⁽¹⁾	Omschrijving
1	0	01	Granen
2		02, 03	Aardappelen, vers fruit, verse en bevroren groenten
3		00, 06	Suikerbieten en levende dieren
4		05	Hout en kurk
5		04, 09	Textielstoffen en -afval, andere plantaardige en dierlijke grondstoffen
6	1	11, 12, 13, 14, 16, 17	Andere voedingsprodukten en veevoeder
7		18	Oliezaden, oliën en vetten
8	2	21, 22, 23	Vasie minerale brandstoffen
9	3	31	Aardoliën
10		32, 33, 34	Aardolieprodukten
11	4	41, 46	IJzererts, ijzer- en staalafval, schroot en hoogovenstof
12		45	Andere ertsen en afvallen daarvan
13	5	51, 52, 53, 54, 55, 56	Metaalprodukten
14	6	64, 69	Cement, kalk, andere bewerkte bouwmaterialen
15		61, 62, 63, 65	Ruwe mineralen en fabrikaten
16	7	71, 72	Natuurlijke meststoffen en kunstmest
17	8	83	Produkten van de steenkool- en petrochemie, teer
18		81, 82, 89	Chemische produkten (zonder produkten van de steenkool en petrochemie en teer
19		84	Cellulose en oud papier
20	9	91, 92, 93	Vervoermaterieel, machines, motoren; ook indien gedemonteerd of in onderdelen
21		94	Metaalwaren
22		95	Glas, glaswerk, keramische produkten
23		96, 97	Leer, textiel en kleding, andere fabrikaten en halfabrikaten
24		99	Diverse artikelen

⁽¹⁾ Publikatie van het Bureau voor de Statistiek van de Europese Gemeenschappen, uitgave 1968.

Bemærkninger og grafiske fremstillinger
Kommentare und Schaubilder
Σχόλια και γραφικές παραστάσεις
Comments and graphs
Commentaires et graphiques
Spiegazioni e grafici
Commentaar en grafieken

Verkehr insgesamt

1984 betrug das Warenaufkommen im Straßenverkehr der Europäischen Gemeinschaft⁽¹⁾ insgesamt⁽²⁾ 6 112 060 000 t, das entspricht einer Zunahme von 2,8% gegenüber dem Vorjahr. Die tonnagemäßige Aufteilung dieses Verkehrsaufkommens nach Mitgliedstaaten lautet wie folgt: BR Deutschland 38,2%, Frankreich 20,5%, Niederlande 6,2%, Belgien 4,9%, Vereinigtes Königreich 22,4%, Irland 1,5%, Dänemark 3,3% und Griechenland 2,8%.

Alle Mitgliedstaaten mit Ausnahme von Irland melden Zunahmen im Verkehrsaufkommen mit inländischen Fahrzeugen: BR Deutschland 2,4%, Frankreich 1,6%, Niederlande 4,6%, Belgien 0,2%, Vereinigtes Königreich 3,4%, Dänemark 8,7% und Griechenland 10,3%. Irland meldet einen Rückgang um 0,3%. In Tonnenkilometern (innerstaatlicher und Intra-EUR-Verkehr) ist der Gesamtwert von 393 945 Mio tkm festzustellen, das entspricht einer Steigerung um 4,7% gegenüber dem Vorjahr.

Die Gewichtsaufteilung des Verkehrsaufkommens nach Kapiteln der NSTR (Einheitliches Güterverzeichnis für die Verkehrsstatistik) ergibt sich wie folgt: landwirtschaftliche Erzeugnisse 7,6%, Nahrungsmittel 12,7%, feste mineralische Brennstoffe 2,3%, Mineralölerzeugnisse 5,3%, Erze und Metallabfälle 1,1%, Metallerzeugnisse 2,6%, Steine, Erden und Baustoffe 45,8%, Düngemittel 1,4%, chemische Erzeugnisse 5,6% und Fertigwaren 15,5%. Gegenüber 1983 ist eine Zunahme des Verkehrs in allen Kapiteln festzustellen mit Ausnahme der festen mineralischen Brennstoffe, bei denen der Rückgang 4% beträgt.

Der Anteil des Werkverkehrs am Verkehrsaufkommen insgesamt beträgt auf Tonnen bezogen 55% für die EG; nach Mitgliedstaaten ergeben sich im einzelnen die folgenden Prozentsätze beim Verkehr auf innerstaatlichen Fahrzeugen: BR Deutschland 58, Frankreich 65,9, Niederlande 36,7, Belgien 54,6, Vereinigtes Königreich 49,3, Irland 74,1, Dänemark 31,1 und Griechenland 42.

Innerstaatlicher Verkehr

1984 beläuft sich das Aufkommen aus dem innerstaatlichen Verkehr in der EG auf 5 934 111 000 t, das entspricht einer Steigerung von 2,7% gegenüber dem Vorjahr. Die Gewichtsaufteilung dieses Verkehrsaufkommens ist für innerstaatliche Fahrzeuge die folgende: BR Deutschland 38,5%, Frankreich 20,5%, Niederlande 5,8%, Belgien 4,5%, Vereinigtes Königreich 23%, Irland 1,5%, Dänemark 3,2% und Griechenland 2,9%.

Das innerstaatliche Verkehrsaufkommen verteilt sich in Tonnen wie folgt auf die NSTR-Kapitel: landwirtschaftliche Erzeugnisse 7,5%, Nahrungsmittel 12,6%, feste mineralische Brennstoffe 2,3%, Mineralölerzeugnisse 5,4%, Erze und Metallabfälle 1,1%, Metallerzeugnisse 2,4%, Steine, Erden und Baustoffe 46,7%, Düngemittel 1,4%, chemische Erzeugnisse 5,3% und Fertigwaren 15,1%.

Die Aufteilung nach Größenklassen der Entfernung macht ersichtlich, daß 71,4% des Verkehrsaufkommens, auf Tonnen bezogen, über eine Entfernung von weniger als 50 km befördert wurden, 18,7% über eine Entfernung zwischen 50 und 150 km, 8,8% über eine Entfernung zwischen 150 und 500 km und 1,1% über eine Entfernung von 500 km und mehr.

Intra-EUR-Verkehr

Der Intra-EUR-Verkehr beläuft sich auf 157 538 000 t und hat damit gegenüber dem Vorjahr um 5,4% zugenommen. Die Aufteilung nach Mitgliedstaaten ist, bezogen auf die Entladungen, die folgende: BR Deutschland 27,8%, Frankreich 19,7%, Italien 5,2%, Niederlande 21,4%, Belgien 18,6%, Luxemburg 0,8%, Vereinigtes Königreich 3,2%, Irland 0,5%, Dänemark 2,2% und Griechenland 0,5%.

Das Verkehrsaufkommen verteilt sich in Tonnen wie folgt auf die NSTR-Kapitel: landwirtschaftliche Erzeugnisse 11,5%, Nahrungsmittel 15%, feste mineralische Brennstoffe 1,5%, Mineralölprodukte 1,3%, Erze und Metallabfälle 1,5%, Metallerzeugnisse 8,7%, Steine, Erden und Baustoffe 18,1%, Düngemittel 1,4%, chemische Erzeugnisse 14,4% und Fertigwaren 26,5%. In den nachstehenden Kapiteln sind gegenüber 1983 die folgenden besonders beachtlichen Zunahmen zu verzeichnen: feste mineralische Brennstoffe 34,4%, Erze und Metallabfälle 17,4% und Metallerzeugnisse 10,6%. Das einzige Kapitel mit rückläufiger Entwicklung bilden die Steine, Erden und Baustoffe mit einem Rückgang von 1,4%.

Extra-EUR-Verkehr

Der Extra-EUR-Verkehr beläuft sich auf 20 441 000 t, das entspricht einer Zunahme von 18,1% gegenüber dem Vorjahr. Die Entladungen entfallen hauptsächlich auf Verkehr aus folgenden Staaten: Schweiz 22,4%, Schweden 20,2%, Spanien 17,5% und Österreich 13,5%. Die Ladungen sind in der Hauptsache für die folgenden Staaten bestimmt: Schweiz 39,6%, Österreich 17,2%, Spanien 13,2% und Schweden 12,6%.

(1) Keine Angaben: Italien und Luxemburg.

(2) Ohne Durchfuhr.

Total traffic

In 1984, total goods traffic¹ by road in the European Community² amounted to 6 112 060 000 tonnes, i.e. an increase of 2.8% over the previous year. The breakdown of this traffic, in tonnes, by Member State was as follows: Federal Republic of Germany 38.2%, France 20.5%, Netherlands 6.2%, Belgium 4.9%, United Kingdom 22.4%, Ireland 1.5%, Denmark 3.3% and Greece 2.8%.

All the Member States except Ireland reported increases in traffic by national vehicles: Federal Republic of Germany 2.4%, France 1.6%, Netherlands 4.6%, Belgium 0.2%, United Kingdom 3.4%, Denmark 8.7% and Greece 10.3%. In Ireland there was a 0.3% drop. In tonnes-km (national and intra-EUR traffic) the total was 393 945 million tkm. i.e. a 4.7% increase over the previous year.

The breakdown of this traffic in tonnes by chapter of the Standard Nomenclature of Goods for Transport Statistics, revised, was as follows: agricultural products 7.6%, foodstuffs 12.7%, solid mineral fuels 2.3%, petroleum products 5.3%, ores and metal waste 1.1%, metal products 2.6%, minerals and building materials 45.8%, fertilizers 1.4%, chemicals 5.6% and manufactured articles 15.5%.

Compared with the 1983 figures, there was an increase in traffic in all chapters except solid mineral fuels, where there was a 4% decrease.

Traffic on own account amounted to 55% of total traffic in tonnes for the European Community overall. This percentage, for traffic by national vehicles, varied from one Member State to another as follows: Federal Republic of Germany 58, France 65.9, Netherlands 36.7, Belgium 54.6, United Kingdom 49.3, Ireland 74.1, Denmark 31.3 and Greece 42.

National traffic

In 1984, national traffic in the European Community amounted to 5 934 111 000 tonnes, a 2.7% increase over the previous year. The breakdown of this traffic in tonnes by national vehicles per Member State was as follows: Federal Republic of Germany 38.5%, France 20.5%, Netherlands 5.8%, Belgium 4.5%, United Kingdom 23%, Ireland 1.5%, Denmark 3.2% and Greece 2.9%.

The breakdown of national traffic in tonnes by chapter of the Standard Nomenclature of Goods for Transport Statistics was: agricultural products 7.5%, foodstuffs 12.6%, solid mineral fuels 2.3%, petroleum products 5.4%, ores and metal waste 1.1%, metal products 2.4%, minerals and building materials 46.7%, fertilizers 1.4%, chemicals 5.3% and manufactured articles 15.1%.

71.4% of the traffic, in tonnes, was over a distance of under 50 km, 18.7% between 50 and 150 km, 8.8% between 150 and 500 km and 1.1% over a distance of 500 km or more.

Intra-EUR traffic

Intra-EUR traffic totalled 157 538 000 tonnes, 5.4% up on the previous year's figures. The breakdown by Member State (unloading) was as follows: Federal Republic of Germany 27.8%, France 19.7%, Italy 5.2%, Netherlands 21.4%, Belgium 18.6%, Luxembourg 0.8%, United Kingdom 3.2%, Ireland 0.5%, Denmark 2.2% and Greece 0.5%.

The breakdown of traffic in tonnes by chapter of the Standard Nomenclature of Goods for Transport Statistics was: agricultural products 11.5%, foodstuffs 15%, solid mineral fuels 1.5%, petroleum products 1.3%, ores and metal waste 1.5%, metal products 8.7%, minerals and building materials 18.1%, fertilizers 1.4%, chemicals 14.4% and manufactured articles 26.5%. The main increases over the 1983 figures were in the following chapters: solid mineral fuels 34.4%, ores and metal waste 17.4% and metal products 10.6%. The only chapter where the figures were lower was minerals and building materials (down 1.4%).

Extra-EUR traffic

Extra-EUR traffic totalled 20 441 000 tonnes, an increase of 18.1% over the previous year. Goods unloaded came mainly from the following countries: Switzerland 22.4%, Sweden 20.2%, Spain 17.5% and Austria 13.5%. Goods loaded were mainly for: Switzerland 39.6%, Austria 17.2%, Spain 13.2% and Sweden 12.6%.

¹ Excluding transit.

² Figures for Italy and Luxembourg are not available.



Trafic total

En 1984, le trafic total⁽¹⁾ des marchandises transportées par route se monte à 6 112 060 000 tonnes dans la Communauté européenne⁽²⁾, soit une augmentation de 2,8% par rapport à l'année précédente. La répartition de ce trafic, en tonnes, par État membre est la suivante: RF d'Allemagne 38,2%, France 20,5%, Pays-Bas 6,2%, Belgique 4,9%, Royaume-Uni 22,4%, Irlande 1,5%, Danemark 3,3% et Grèce 2,8%.

Tous les États membres, sauf l'Irlande, signalent des augmentations pour le trafic avec véhicules nationaux: RF d'Allemagne 2,4%, France 1,6%, Pays-Bas 4,6%, Belgique 0,2%, Royaume-Uni 3,4%, Danemark 8,7% et Grèce 10,3%. L'Irlande indique une diminution de 0,3%. En tonnes-km (trafic national et intra-EUR) on note un total de 393 945 mio tkm, soit une augmentation de 4,7% en comparaison avec l'année précédente.

La répartition du trafic, en tonnes, par chapitre NSTR (Nomenclature uniforme de marchandises pour les statistiques de transport, révisée) est la suivante: produits agricoles 7,6%, denrées alimentaires 12,7%, combustibles minéraux solides 2,3%, produits pétroliers 5,3%, minerais et déchets pour la métallurgie 1,1%, produits métallurgiques 2,6%, minéraux et matériaux de construction 45,8%, engrais 1,4%, produits chimiques 5,6% et articles manufacturés 15,5%.

Par rapport à 1983 on note des augmentations de trafic dans tous les chapitres, à l'exception des combustibles minéraux solides où on constate une diminution de 4%.

La part du trafic pour compte propre par rapport au trafic total, en tonnes, est de 55% pour la CE; par État membre, ce pourcentage varie de la manière suivante pour le trafic en véhicules nationaux: RF d'Allemagne 58, France 65,9, Pays-Bas 36,7, Belgique 54,6, Royaume-Uni 49,3, Irlande 74,1, Danemark 31,1 et Grèce 42.

Trafic national

En 1984, le trafic national dans la CE se monte à 5 934 111 000 tonnes, soit une augmentation de 2,7% par rapport à l'année précédente. La répartition de ce trafic en tonnes et par véhicules nationaux est la suivante par État membre: RF d'Allemagne 38,5%, France 20,5%, Pays-Bas 5,8%, Belgique 4,5%, Royaume-Uni 23%, Irlande 1,5%, Danemark 3,2% et Grèce 2,9%.

La répartition du trafic national, en tonnes, par chapitre NSTR, est la suivante: produits agricoles 7,5%, denrées alimentaires 12,6%, combustibles minéraux solides 2,3%, produits pétroliers 5,4%, minerais et déchets pour la métallurgie 1,1%, produits métallurgiques 2,4%, minéraux et matériaux de construction 46,7%, engrais 1,4%, produits chimiques 5,3% et articles manufacturés 15,1%.

Par tranche de distance, on constate que 71,4% du trafic, en tonnes, se fait sur une distance de moins de 50 km, 18,7% sur une distance entre 50 et 150 km, 8,8% entre 150 et 500 km et 1,1% sur une distance de 500 km et plus.

Trafic intra-EUR

Le trafic intra-EUR se monte à 157 538 000 tonnes, soit une augmentation de 5,4% par rapport à l'année précédente. La répartition par État membre, sur base du déchargement, est la suivante: RF d'Allemagne 27,8%, France 19,7%, Italie 5,2%, Pays-Bas 21,4%, Belgique 18,6%, Luxembourg 0,8%, Royaume-Uni 3,2%, Irlande 0,5%, Danemark 2,2% et Grèce 0,5%.

La répartition du trafic, en tonnes, par chapitre NSTR se présente ainsi: produits agricoles 11,5%, denrées alimentaires 15%, combustibles minéraux solides 1,5%, produits pétroliers 1,3%, minerais et déchets pour la métallurgie 1,5%, produits métallurgiques 8,7%, minéraux et matériaux de construction 18,1%, engrais 1,4%, produits chimiques 14,4% et articles manufacturés 26,5%. Par rapport à 1983, on note les augmentations les plus importantes dans les chapitres: combustibles minéraux solides 34,4%, minerais et déchets pour la métallurgie 17,4% et produits métallurgiques 10,6%. Le seul chapitre démontrant une diminution sont les minéraux et matériaux de construction 1,4%.

Trafic extra-EUR

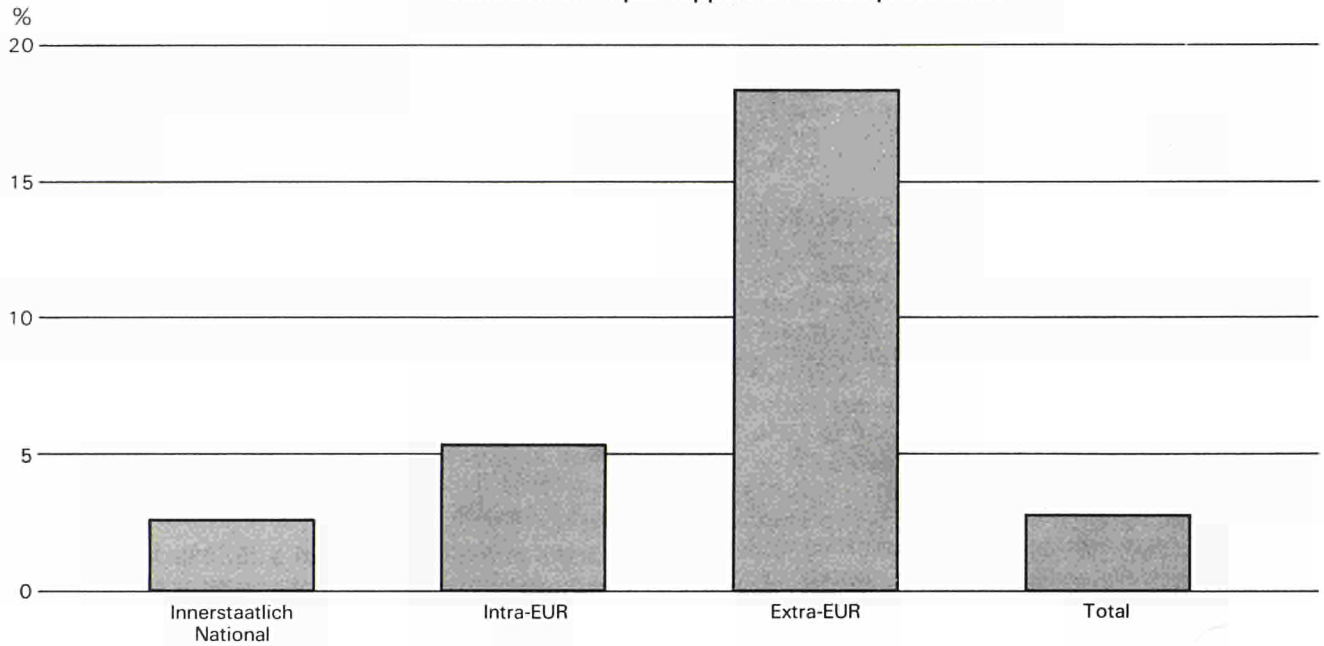
Le trafic extra-EUR s'élève à 20 441 000 tonnes, ce qui représente une augmentation de 18,1% par rapport à l'année précédente. Les déchargements proviennent principalement des pays suivants: Suisse 22,4%, Suède 20,2%, Espagne 17,5% et Autriche 13,5%. Les chargements sont destinés principalement aux pays suivants: Suisse 39,6%, Autriche 17,2%, Espagne 13,2% et Suède 12,6%.

(1) Sans transit.

(2) Non disponible: Italie et Luxembourg.

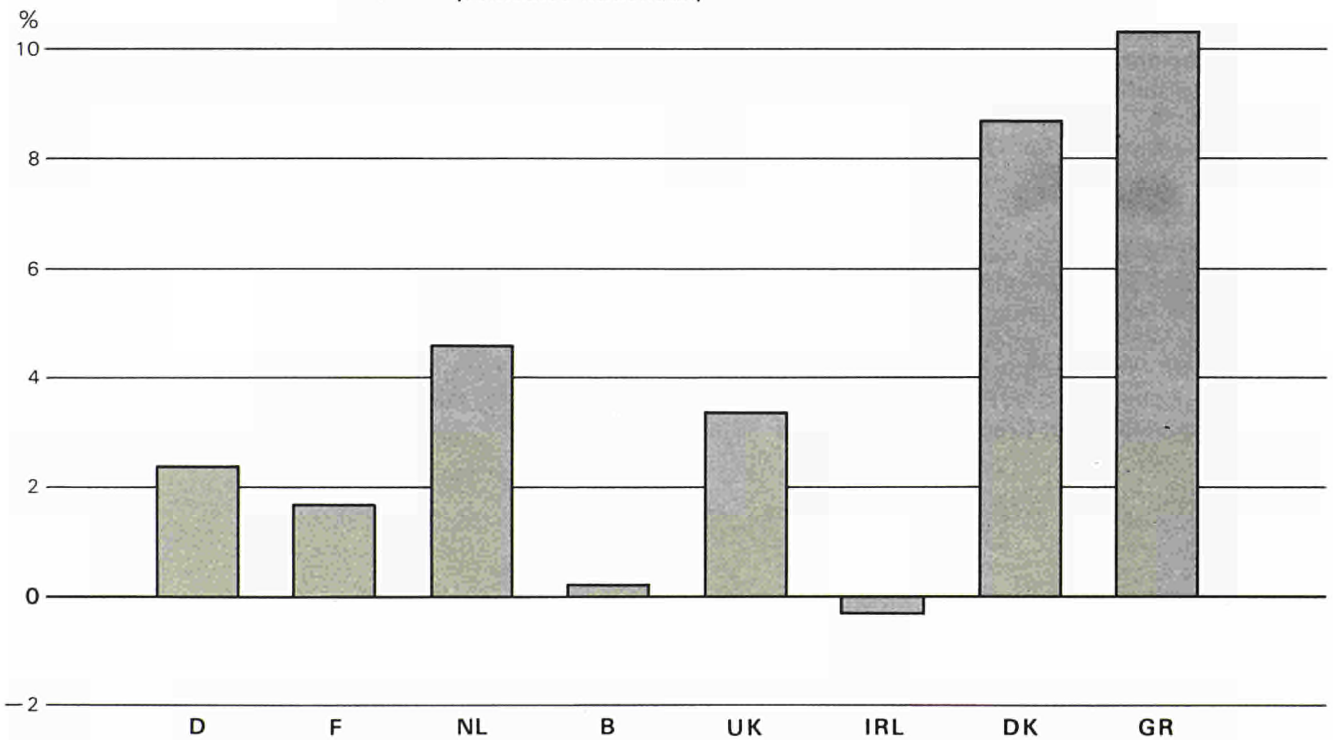
EUR 1984

- Straßengüterverkehr, Tonnen
Änderung in % gegenüber dem Vorjahr
- Goods transport by road, tonnes
% change on previous year
- Transports de marchandises par route, tonnes
Variation en % par rapport à l'année précédente



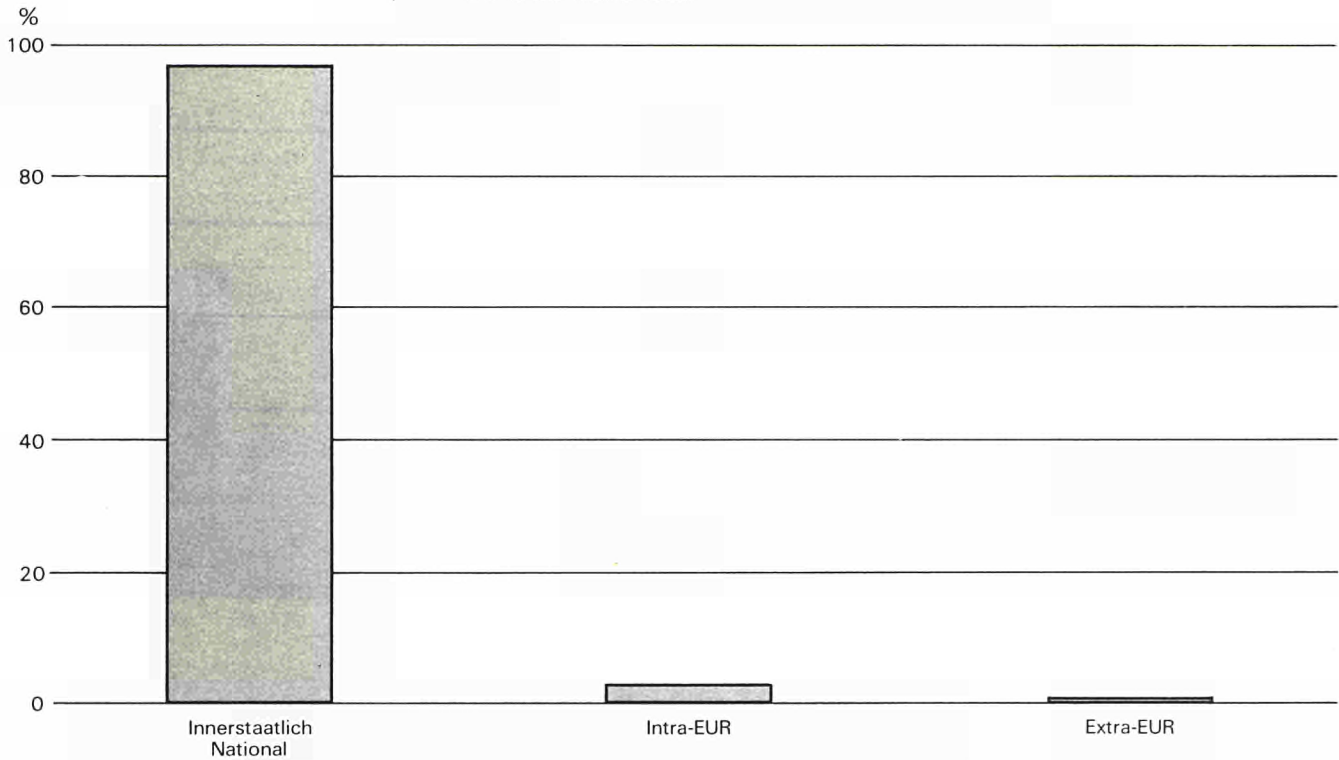
EUR 1984

- Straßengüterverkehr, Tonnen
Gesamtverkehr: Änderung in % gegenüber dem Vorjahr
(nationale Fahrzeuge)
- Goods transport by road, tonnes
Total traffic: % change on previous year
(national vehicles)
- Transports de marchandises par route, tonnes
Trafic total: variation en % par rapport à l'année précédente
(véhicules nationaux)



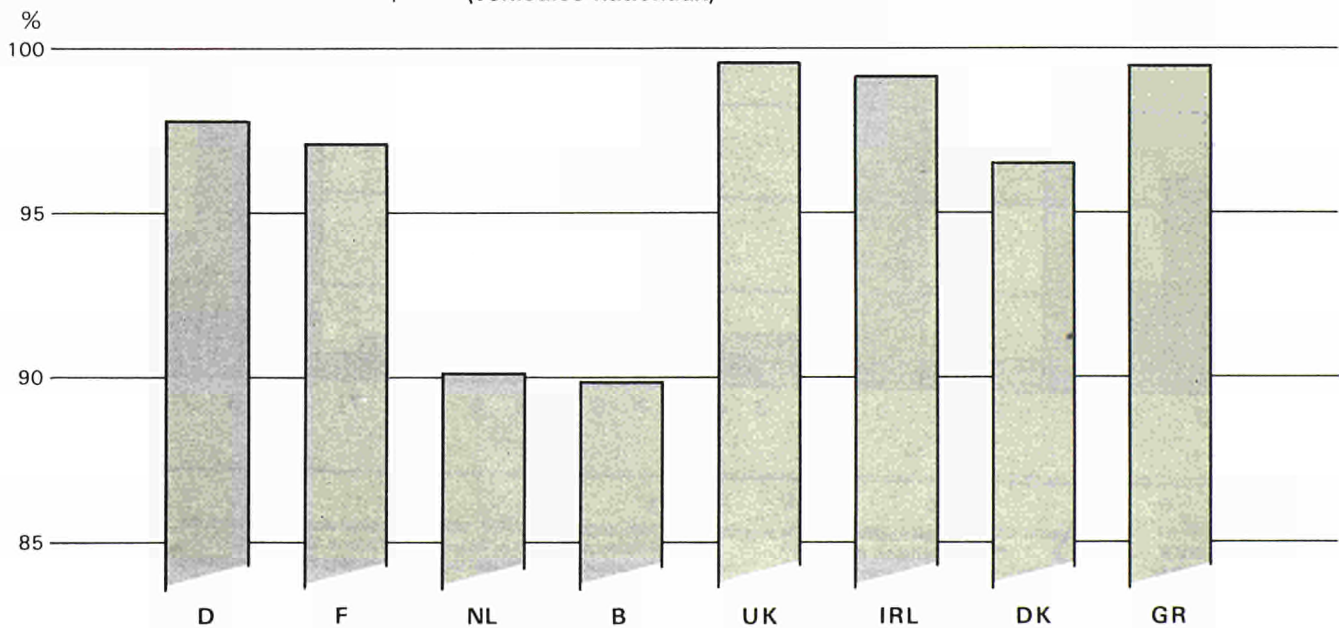
EUR 1984

- Straßengüterverkehr, Tonnen
In % des Gesamtverkehrs
- Goods transport by road, tonnes
As % of total traffic
- Transports de marchandises par route, tonnes
En % du trafic total



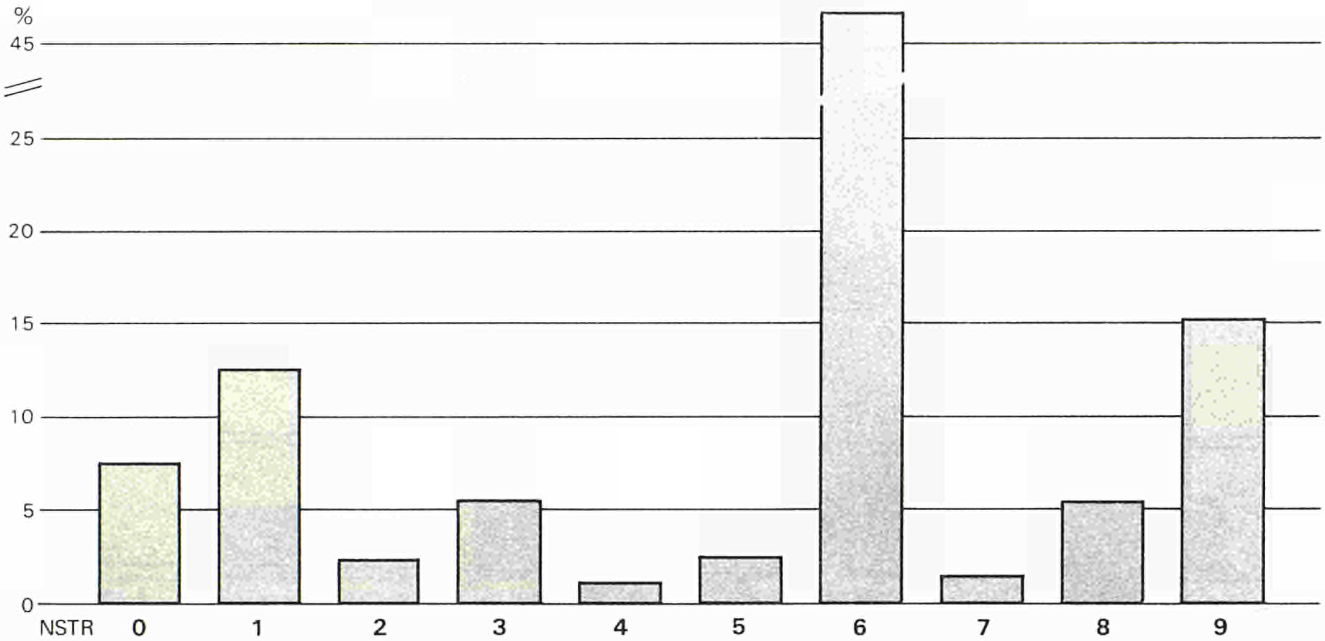
EUR 1984

- Straßengüterverkehr, Tonnen
Innerstaatlicher Verkehr in % des Gesamtverkehrs
(nationale Fahrzeuge)
- Goods transport by road, tonnes
National traffic as % of total traffic
(national vehicles)
- Transports de marchandises par route, tonnes
Trafic national en % du trafic total
(véhicules nationaux)



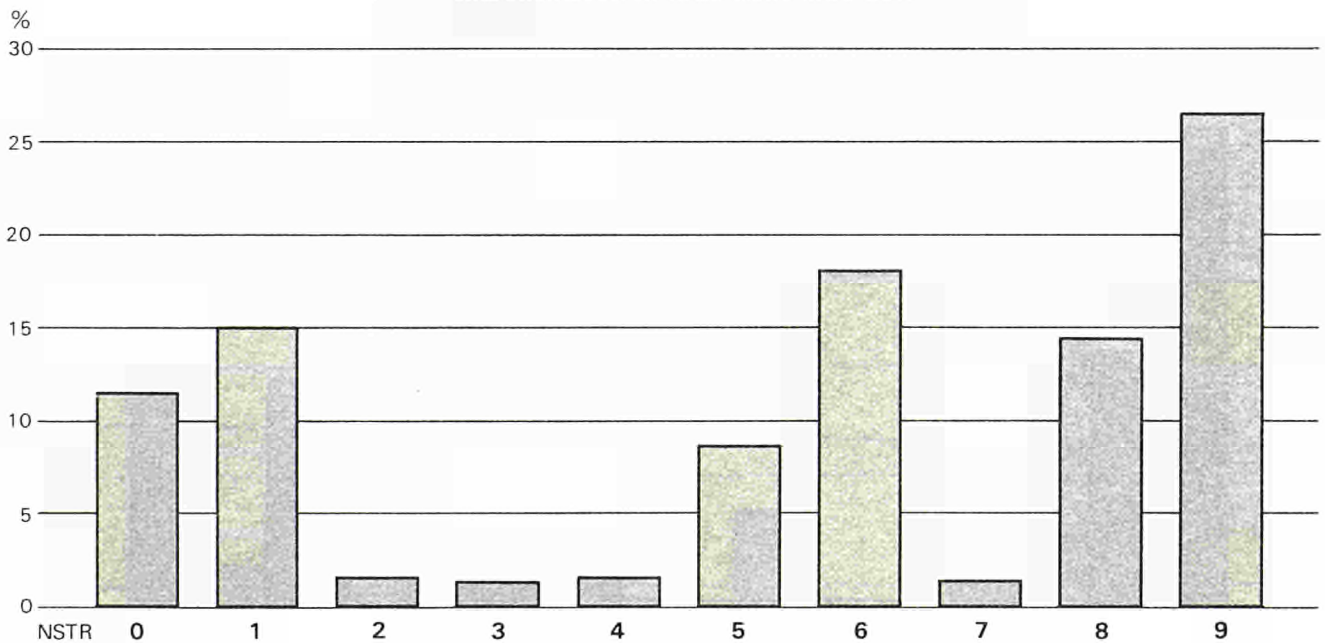
EUR 1984

- Straßengüterverkehr, Tonnen
Güter in % des innerstaatlichen Verkehrs
- Goods transport by road, tonnes
Goods in % of national traffic
- Transports de marchandises par route, tonnes
Marchandises en % du trafic national



EUR 1984

- Straßengüterverkehr, Tonnen
Güter in % des Intra-EUR Verkehrs
- Goods transport by road, tonnes
Goods in % of intra-EUR traffic
- Transports de marchandises par route, tonnes
Marchandises en % du trafic intra-EUR



NSTR Kapitel
NSTR chapters
Chapitres NSTR



0
Landwirtschaftliche Erzeugnisse
Agricultural products
Produits agricoles

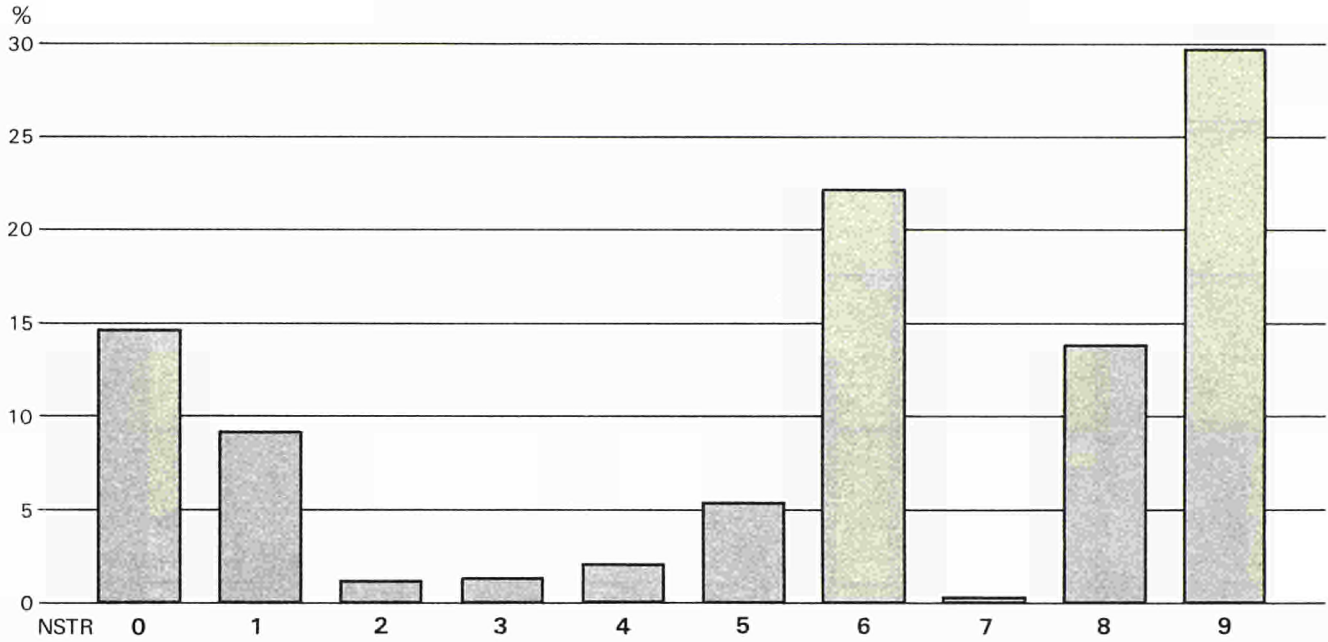
1
Nahrungsmittel
Foodstuffs
Denrées alimentaires

2
Feste mineralische Brennstoffe
Solid mineral fuels
Combustibles minéraux solides

3
Mineralölzeugnisse
Petroleum products
Produits pétroliers

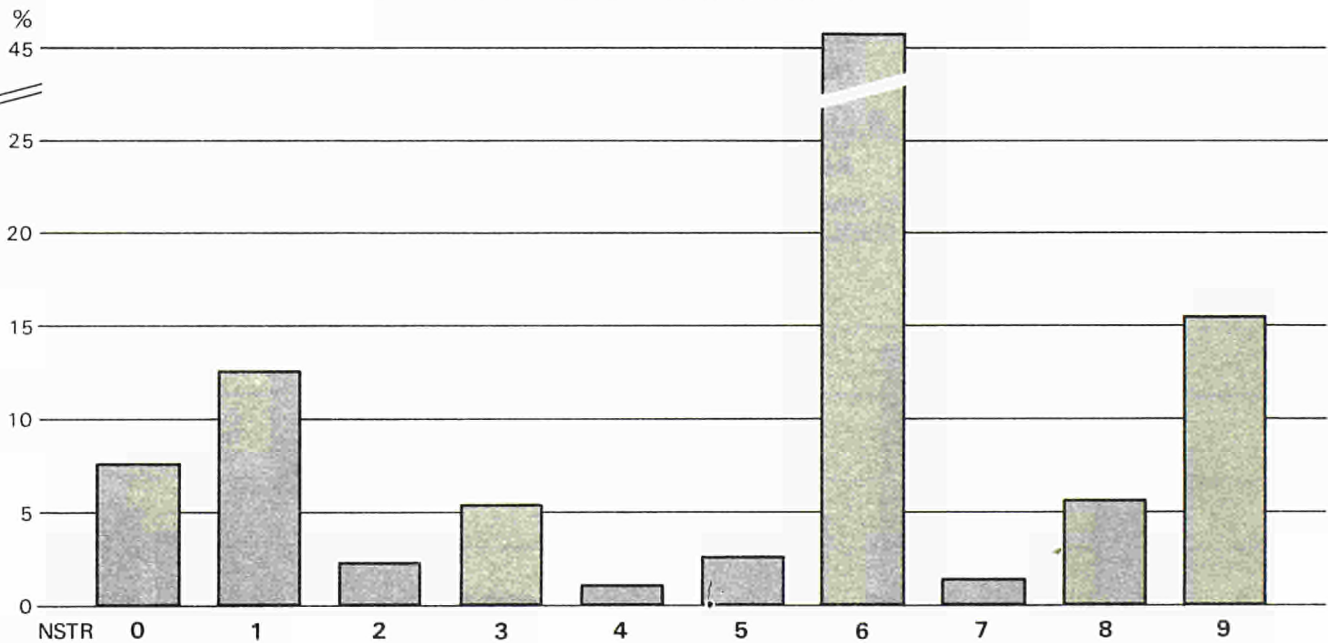
EUR 1984

- Straßengüterverkehr, Tonnen
Güter in % des Extra-EUR Verkehrs
- Goods transport by road, tonnes
Goods in % of extra-EUR traffic
- Transports de marchandises par route, tonnes
Marchandises en % du trafic extra-EUR



EUR 1984

- Straßengüterverkehr, Tonnen
Güter in % des Gesamtverkehrs
- Goods transport by road, tonnes
Goods in % of total traffic
- Transports de marchandises par route, tonnes
Marchandises en % du trafic total



4
Erze und Metallabfälle
Ores and metal waste
Minerais et déchets
pour la métallurgie

5
Metallerzeugnisse
Metal products
Produits métallurgiques

6
Steine, Erden und Baustoffe
Minerals and building materials
Minéraux et matériaux de construction

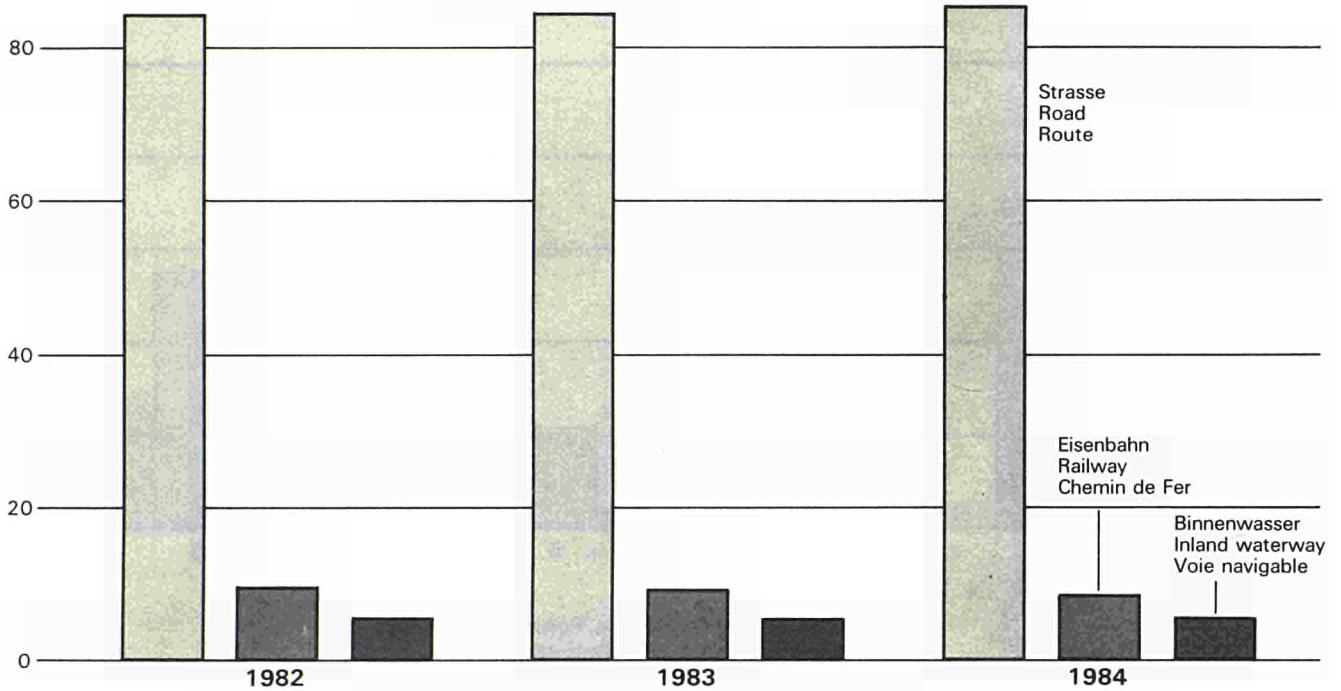
7
Düngemittel
Fertilizers
Engrais

8
Chemische Erzeugnisse
Chemicals
Produits chimiques

9
Fertigwaren
Manufactured articles
Articles manufacturés

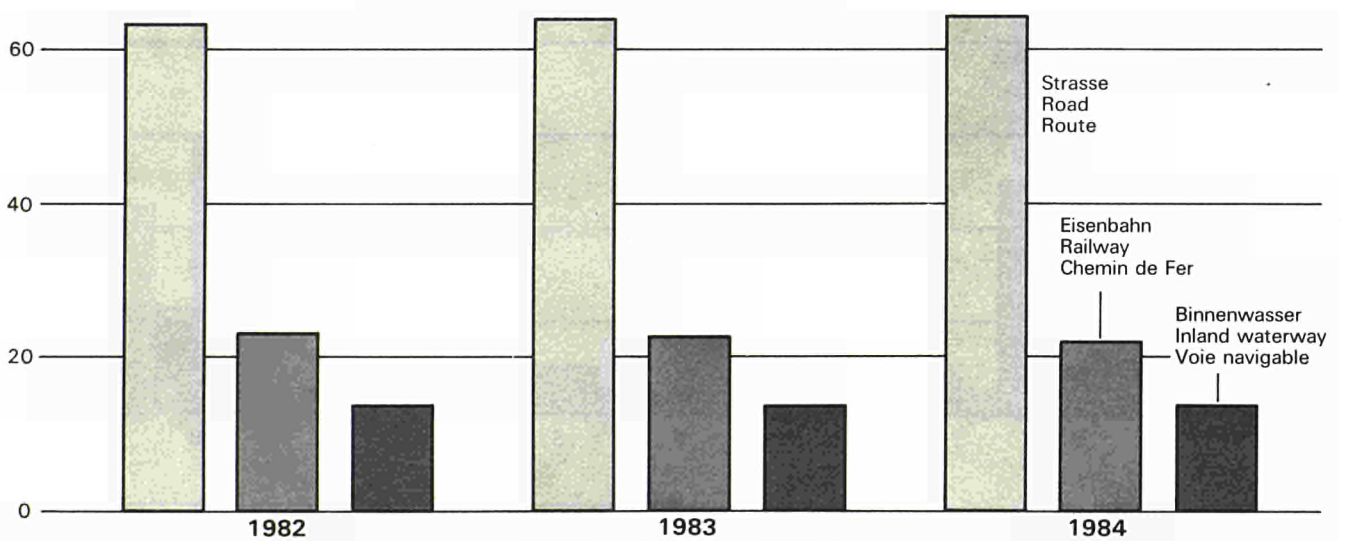
EUR

- Güterverkehr
Gesamtverkehr¹, Tonnen
Anteil der Verkehrsarten
- Goods transport
Total traffic¹, tonnes
Modal share
- Transports de marchandises
Trafic total¹, tonnes
Répartition modale



EUR

- Güterverkehr
Innerstaatlicher- und Intra-EUR-Verkehr¹, Tkm
Anteil der Verkehrsarten
- Goods transport
National and intra-EUR traffic¹, tkm
Modal share
- Transports de marchandises
Trafic national et intra-EUR¹, tkm
Répartition modale



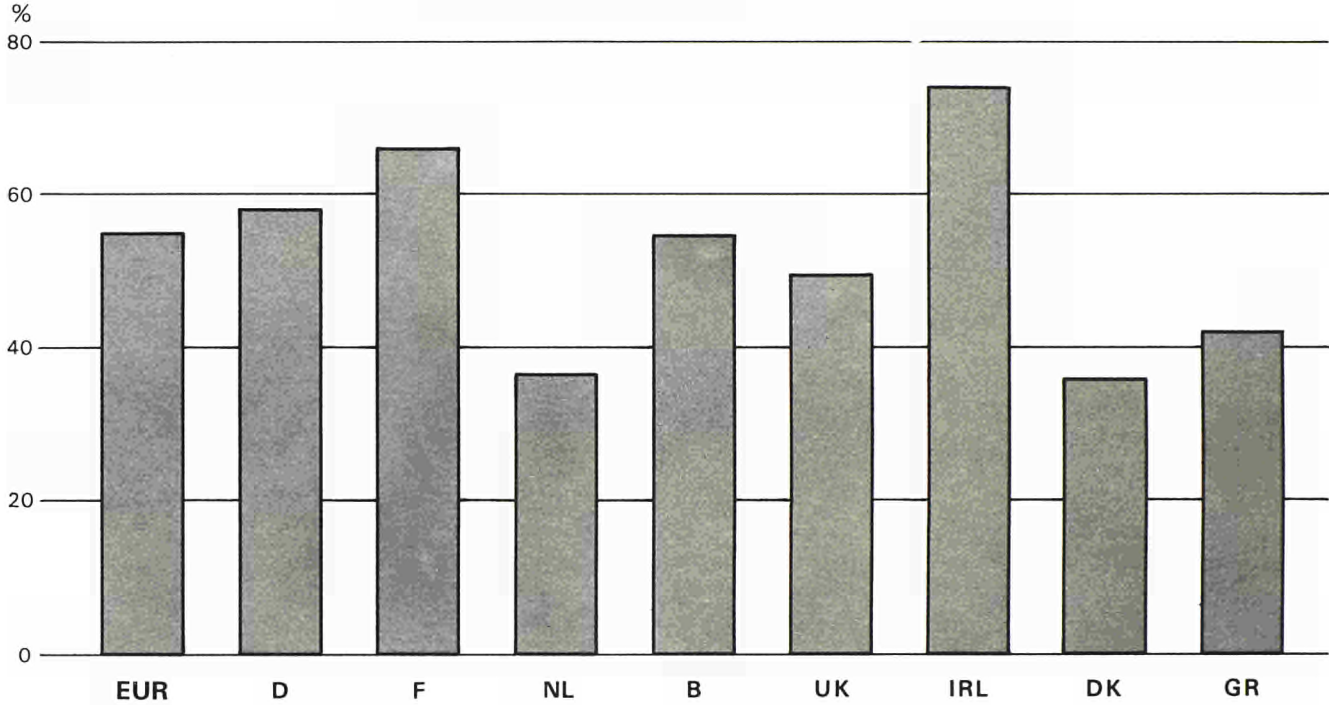
¹ Ohne Durchgangsverkehr. Straße: Verkehr mit Nutzfahrzeugen zugelassen in der EG; nicht verfügbar: Italien und Luxemburg

¹ Without transit. Road: traffic with commercial motor vehicles registered in the EC; not available: Italy and Luxembourg

¹ Sans transit. Route: trafic par véhicules utilitaires immatriculés dans la CE; non disponible: Italie et Luxembourg

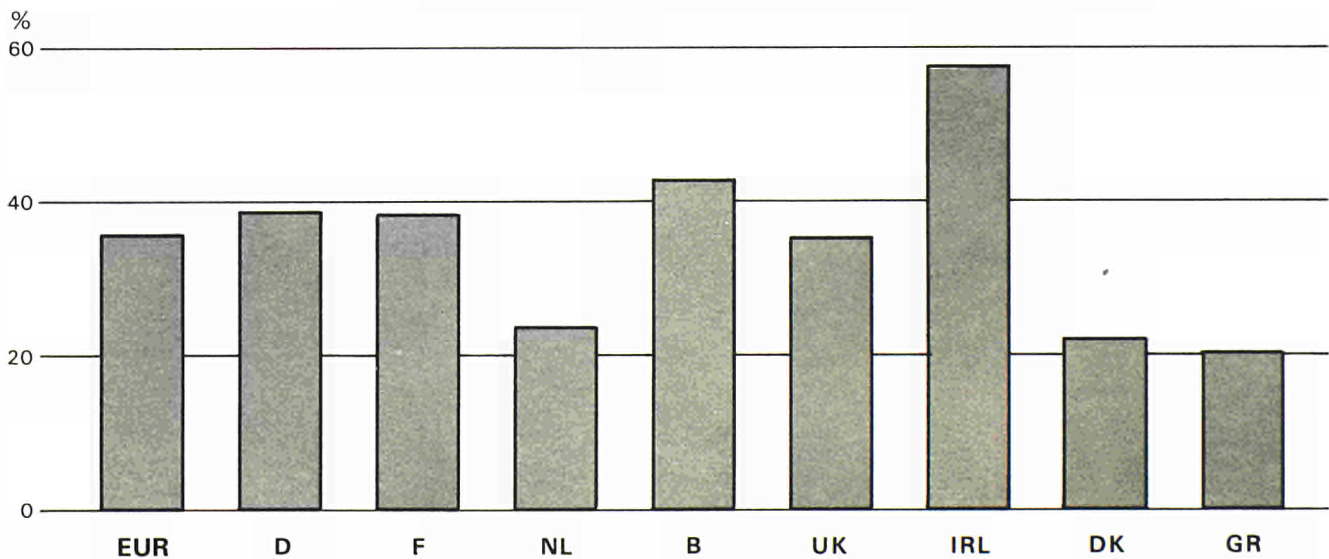
EUR 1984

- **Straßengüterverkehr, Tonnen**
Werkverkehr in % des Gesamtverkehrs
(nationale Fahrzeuge)
- **Goods transport by road, tonnes**
Traffic for own account as % of total traffic
(national vehicles)
- **Transports de marchandises par route, tonnes**
Trafic pour compte propre en % du trafic total
(véhicules nationaux)



EUR 1984

- **Straßengüterverkehr, Tkm**
Werkverkehr in % des innerstaatlichen- und Intra-EUR-Verkehrs
(nationale Fahrzeuge)
- **Goods transport by road, tkm**
Traffic for own account as % of national and intra-EUR traffic
(national vehicles)
- **Transports de marchandises par route, tkm**
Trafic pour compte propre en % du trafic national et intra-EUR
(véhicules nationaux)





Tabeller
Tabellen
Πίνακες
Tables
Tableaux
Tabelle
Tabellen



S T R A S S E - R O A D - R O U T E

GRENZUEBERSCHREITENDER VERKEHR NACH LAND UND GUETERGRUPPE. WERKVERKEHR (a) BR DEUTSCHLAND

INTERNATIONAL TRAFFIC BY COUNTRY AND GROUP OF GOODS. OWN ACCOUNT (a) 1984

TRAFFIC INTERNATIONAL PAR PAYS ET GROUPE DE MARCHANDISES. COMPTE PROPRE (a) 1000 T

LAND - COUNTRY - PAYS	GUETERGRUPPE - GROUP OF GOODS - GROUPE DE MARCHANDISES												
	01	02	03	04	05	06	07	08	09	10	11	12	13
A. EMPFANG AUS: RECEIVED FROM: RECEPTIONS DE:													
01 BR DEUTSCHLAND	-	-	-	-	-	-	-	-	-	-	-	-	-
02 FRANCE	8	40	3	105	42	48	1	2	-	33	16	3	28
03 ITALIA	1	112	0	0	4	36	0	0	-	-	0	1	13
04 NEDERLAND	43	138	7	39	68	349	27	1	-	63	19	5	10
05 BELGIQUE/BELGIE	0	41	2	47	5	37	1	16	-	21	6	3	24
06 LUXEMBOURG	0	0	1	14	2	67	1	8	-	9	5	0	7
07 UNITED KINGDOM	-	0	0	0	0	1	-	-	-	0	0	0	1
08 IRELAND	-	-	0	-	-	0	-	-	-	-	-	-	-
09 DANMARK	1	-	0	6	5	34	0	-	-	-	1	2	2
10 HELLAS	-	0	-	-	-	0	-	-	-	-	-	-	0
20 EUR	53	331	13	211	126	572	30	27	-	126	47	14	85
28 NORWAY	0	0	-	0	-	0	0	-	-	0	-	0	0
30 SWEDEN	0	0	0	1	0	0	1	-	-	-	-	0	0
32 FINLAND	-	-	-	0	-	0	-	-	-	-	-	-	0
36 SWITZERLAND	-	1	0	3	2	3	-	-	0	7	0	0	8
38 AUSTRIA	-	3	1	15	7	3	0	8	-	0	0	0	5
40 PORTUGAL	-	-	-	0	-	0	-	-	-	-	-	-	-
42 SPAIN	-	17	0	0	0	1	-	-	-	-	-	0	0
48 YUGOSLAVIA	0	1	-	0	0	2	-	-	-	-	0	-	0
52 TURKEY	-	0	-	-	-	0	-	-	-	-	-	-	-
58 GERMAN DR	-	-	-	-	-	-	-	-	-	-	-	-	-
62 CZECHOSLOVAKIA	-	-	0	19	0	4	-	-	-	-	-	-	-
74 OTHER EUROPEAN COUNTRIES	0	5	1	5	0	9	1	-	-	0	-	-	0
78 NORTH AFRICA	-	-	-	-	0	0	-	-	-	-	-	-	-
80 NEAR AND MIDDLE EAST	-	-	-	-	-	-	-	-	-	-	-	-	-
84 OTHER COUNTRIES	-	-	-	-	-	-	-	-	-	-	-	-	-
88 TOTAL THIRD COUNTRIES	0	27	2	43	9	22	2	8	0	7	0	0	13
95 ZUSAMMEN - TOTAL A	53	358	15	254	135	594	32	35	0	133	47	14	98

S T R A S S E - R O A D - R O U T E

GRENZUEBERSCHREITENDER VERKEHR NACH LAND UND GUETERGRUPPE. WERKVERKEHR (a) BR DEUTSCHLAND

INTERNATIONAL TRAFFIC BY COUNTRY AND GROUP OF GOODS. OWN ACCOUNT (a) 1984

TRAFFIC INTERNATIONAL PAR PAYS ET GROUPE DE MARCHANDISES. COMPTE PROPRE (a) 1000 T

LAND - COUNTRY - PAYS	GUETERGRUPPE - GROUP OF GOODS - GROUPE DE MARCHANDISES												
	14	15	16	17	18	19	20	21	22	23	24	01-24	
A. EMPFANG AUS: RECEIVED FROM: RECEPTIONS DE:													
01 BR DEUTSCHLAND	-	-	-	-	-	-	-	-	-	-	-	-	-
02 FRANCE	194	757	6	0	29	1	37	12	8	25	9	1407	
03 ITALIA	14	24	0	-	3	0	5	2	5	24	1	245	
04 NEDERLAND	192	101	18	1	35	2	22	8	13	35	12	1208	
05 BELGIQUE/BELGIE	88	51	16	4	34	5	18	5	21	18	19	480	
06 LUXEMBOURG	39	128	-	4	2	0	5	1	1	2	2	302	
07 UNITED KINGDOM	-	0	-	0	1	-	2	0	0	2	1	8	
08 IRELAND	-	-	-	-	0	-	0	0	-	0	0	0	
09 DANMARK	49	14	11	-	3	-	6	1	0	9	1	145	
10 HELLAS	0	0	-	-	0	-	0	0	-	2	0	2	
20 EUR	576	1075	55	9	107	6	95	29	48	117	45	3797	
28 NORWAY	0	0	-	-	0	-	0	0	-	0	0	0	
30 SWEDEN	0	1	-	-	1	0	1	0	0	1	0	6	
32 FINLAND	-	-	-	-	0	-	0	0	0	0	0	0	
36 SWITZERLAND	8	29	0	-	9	0	11	4	5	18	2	110	
38 AUSTRIA	29	93	-	-	8	1	14	5	2	20	5	219	
40 PORTUGAL	-	-	-	-	0	-	0	-	-	1	0	1	
42 SPAIN	0	0	-	-	0	-	1	0	0	0	0	19	
48 YUGOSLAVIA	0	0	-	-	0	-	1	0	0	5	0	9	
52 TURKEY	-	-	-	-	-	-	0	-	0	0	0	0	
58 GERMAN DR	-	-	-	-	-	-	-	-	-	-	-	-	
62 CZECHOSLOVAKIA	29	41	-	0	1	-	1	0	1	17	0	113	
74 OTHER EUROPEAN COUNTRIES	2	0	-	-	1	-	2	0	0	9	0	35	
78 NORTH AFRICA	-	0	-	-	0	-	0	-	-	2	-	2	
80 NEAR AND MIDDLE EAST	0	-	-	-	-	-	0	-	-	-	0	0	
84 OTHER COUNTRIES	-	-	-	-	-	-	-	-	-	-	-	-	
88 TOTAL THIRD COUNTRIES	68	164	0	0	20	1	31	9	8	73	7	514	
95 ZUSAMMEN - TOTAL A	644	1239	55	9	127	7	126	38	56	190	52	4311	

(a) MIT FAHRZEUGEN ZUGELASSEN IM MITGLIEDSTAAT
BY VEHICLES REGISTERED IN THE MEMBER STATE
PAR VEHICULES IMMATRICULES DANS L'ETAT MEMBRE

S T R A S S E - R O A D - R O U T E 1.1.01:3 (B1)

GRENZUEBERSCHREITENDER VERKEHR NACH LAND UND GUETERGRUPPE. WERKVERKEHR (a) BR DEUTSCHLAND
INTERNATIONAL TRAFFIC BY COUNTRY AND GROUP OF GOODS. OWN ACCOUNT (a) 1984
TRAFIC INTERNATIONAL PAR PAYS ET GROUPE DE MARCHANDISES. COMPTE PROPRE (a) 1000 T

LAND - COUNTRY - PAYS	GUETERGRUPPE - GROUP OF GOODS - GROUPE DE MARCHANDISES												
	01	02	03	04	05	06	07	08	09	10	11	12	13
B. VERSAND NACH: DISPATCHED TO: EXPEDITIONS VERS:													
01 BR DEUTSCHLAND	-	-	-	-	-	-	-	-	-	-	-	-	-
02 FRANCE	1	4	7	156	7	53	2	3	-	2	5	2	34
03 ITALIA	3	4	0	22	4	38	-	0	-	-	20	1	4
04 NEDERLAND	10	12	10	54	12	220	15	41	-	16	3	5	31
05 BELGIQUE/BELGIE	1	2	20	38	14	91	2	27	-	3	3	1	12
06 LUXEMBOURG	1	0	0	7	0	19	0	0	-	4	8	1	4
07 UNITED KINGDOM	-	0	0	0	0	5	-	-	-	0	-	0	1
08 IRELAND	-	-	0	-	-	0	-	-	-	-	-	-	0
09 DANMARK	3	7	0	4	7	20	3	-	-	0	0	1	3
10 HELLAS	-	0	-	-	0	0	-	-	-	0	-	0	0
20 EUR	19	29	37	281	44	446	20	71	-	25	39	11	89
28 NORWAY	-	1	-	-	0	0	-	-	-	-	-	-	0
30 SWEDEN	-	5	0	0	0	1	1	-	-	0	-	-	1
32 FINLAND	-	0	-	-	0	0	-	-	-	-	-	-	0
36 SWITZERLAND	-	5	0	84	7	56	1	24	-	1	5	0	9
38 AUSTRIA	0	4	0	155	3	38	1	29	-	7	10	2	10
40 PORTUGAL	-	0	-	0	0	0	-	-	-	-	-	-	0
42 SPAIN	-	-	0	0	0	0	-	-	-	-	-	-	0
48 YUGOSLAVIA	-	-	-	0	1	0	-	-	-	-	-	-	0
52 TURKEY	-	-	0	-	-	0	-	-	-	-	-	0	0
58 GERMAN DR	-	-	-	-	-	-	-	-	-	-	-	-	-
62 CZECHOSLOVAKIA	-	-	0	-	-	0	-	-	-	-	-	-	0
74 OTHER EUROPEAN COUNTRIES	-	0	0	0	0	2	0	-	-	0	0	-	0
78 NORTH AFRICA	-	-	0	-	-	0	-	-	-	-	-	-	0
80 NEAR AND MIDDLE EAST	-	-	0	-	-	0	-	-	-	0	-	-	0
84 OTHER COUNTRIES	-	-	-	-	-	-	-	-	-	-	-	-	0
88 TOTAL THIRD COUNTRIES	0	15	0	239	11	97	3	53	-	8	15	2	20
95 ZUSAMMEN - TOTAL B	19	44	37	520	55	543	23	124	-	33	54	13	109
97 INSGESAMT - TOTAL A+B	72	402	52	774	190	1137	55	159	0	166	101	27	207

S T R A S S E - R O A D - R O U T E 1.1.01:4 (B1)

GRENZUEBERSCHREITENDER VERKEHR NACH LAND UND GUETERGRUPPE. WERKVERKEHR (a) BR DEUTSCHLAND
INTERNATIONAL TRAFFIC BY COUNTRY AND GROUP OF GOODS. OWN ACCOUNT (a) 1984
TRAFIC INTERNATIONAL PAR PAYS ET GROUPE DE MARCHANDISES. COMPTE PROPRE (a) 1000 T

LAND - COUNTRY - PAYS	GUETERGRUPPE - GROUP OF GOODS - GROUPE DE MARCHANDISES												
	14	15	16	17	18	19	20	21	22	23	24	01-24	
B. VERSAND NACH: DISPATCHED TO: EXPEDITIONS VERS:													
01 BR DEUTSCHLAND	-	-	-	-	-	-	-	-	-	-	-	-	
02 FRANCE	26	168	0	0	55	27	41	19	12	72	6	702	
03 ITALIA	1	4	1	-	6	1	16	2	1	10	1	139	
04 NEDERLAND	82	341	0	-	70	34	53	29	16	153	8	1213	
05 BELGIQUE/BELGIE	38	499	0	0	36	1	56	13	2	56	4	919	
06 LUXEMBOURG	11	9	2	0	11	-	5	4	3	14	2	105	
07 UNITED KINGDOM	0	0	-	-	2	-	4	2	0	16	1	31	
08 IRELAND	-	-	-	-	-	-	1	0	0	0	0	1	
09 DANMARK	3	2	-	1	7	1	6	2	1	15	0	86	
10 HELLAS	0	-	-	-	0	-	4	0	0	2	0	6	
20 EUR	161	1023	3	1	187	64	186	71	35	338	22	3202	
28 NORWAY	0	0	0	-	0	-	0	0	0	1	0	2	
30 SWEDEN	0	0	0	-	3	-	2	0	1	2	0	16	
32 FINLAND	0	-	-	-	0	-	0	0	0	0	0	0	
36 SWITZERLAND	153	396	1	0	46	24	24	14	8	79	5	942	
38 AUSTRIA	37	152	2	-	14	5	18	13	5	83	4	592	
40 PORTUGAL	0	0	0	-	0	-	0	0	0	1	0	1	
42 SPAIN	0	0	0	-	1	-	1	0	0	1	0	3	
48 YUGOSLAVIA	0	-	-	-	1	-	0	0	0	4	0	6	
52 TURKEY	-	-	-	-	0	-	0	-	-	0	1	1	
58 GERMAN DR	-	-	-	-	-	-	-	-	-	-	-	-	
62 CZECHOSLOVAKIA	0	-	-	-	0	-	1	0	0	1	1	3	
74 OTHER EUROPEAN COUNTRIES	0	0	-	-	0	-	2	0	0	5	0	9	
78 NORTH AFRICA	0	-	-	-	0	-	0	-	-	1	0	1	
80 NEAR AND MIDDLE EAST	0	0	-	-	0	-	0	0	0	0	0	0	
84 OTHER COUNTRIES	-	-	-	-	-	-	-	-	-	-	-	0	
88 TOTAL THIRD COUNTRIES	190	548	3	0	65	29	48	27	14	178	11	1576	
95 ZUSAMMEN - TOTAL B	351	1571	6	1	252	93	234	98	49	516	33	4778	
97 INSGESAMT - TOTAL A+B	995	2810	61	10	379	100	360	136	105	706	85	9089	

(a) MIT FAHRZEUGEN ZUGELASSEN IM MITGLIEDSTAAT
BY VEHICLES REGISTERED IN THE MEMBER STATE
PAR VEHICULES IMMATRICULES DANS L'ETAT MEMBRE

S T R A S S E - R O A D - R O U T E		1.1.02:1 (B1)												
GRENZUEBERSCHREITENDER VERKEHR NACH LAND UND GUETERGRUPPE. WERKVERKEHR (a)														
INTERNATIONAL TRAFFIC BY COUNTRY AND GROUP OF GOODS. OWN ACCOUNT (a)														
TRAFIC INTERNATIONAL PAR PAYS ET GROUPE DE MARCHANDISES. COMPTE PROPRE (a)														
		FRANCE												
		1984												
		1000 T												
LAND - COUNTRY - PAYS		GUETERGRUPPE - GROUP OF GOODS - GROUPE DE MARCHANDISES												
		01	02	03	04	05	06	07	08	09	10	11	12	13
A. EMPFANG AUS: RECEIVED FROM: RECEPTIONS DE:														
01 BR DEUTSCHLAND		-	4	6	7	2	47	11	4	-	73	17	-	30
02 FRANCE		-	-	-	-	-	-	-	-	-	-	-	-	-
03 ITALIA		4	39	1	8	5	81	-	-	-	-	-	-	20
04 NEDERLAND		-	7	-	-	13	26	18	76	-	8	-	-	11
05 BELGIQUE/BELGIE		14	24	-	6	9	120	4	13	-	25	8	-	50
06 LUXEMBOURG		-	-	-	-	-	-	-	-	-	11	-	-	-
07 UNITED KINGDOM		-	-	-	-	-	-	-	-	-	-	-	-	11
08 IRELAND		-	-	-	-	-	3	-	-	-	-	-	-	-
09 DANMARK		-	-	-	-	6	-	-	-	-	-	-	-	-
10 HELLAS		-	4	-	-	-	-	-	-	-	-	-	-	-
20 EUR		18	78	7	20	36	277	33	93	-	118	25	-	122
28 NORWAY		-	-	-	-	-	-	-	-	-	-	-	-	-
30 SWEDEN		-	-	-	-	-	-	-	-	-	-	-	-	3
32 FINLAND		-	-	-	-	-	-	-	-	-	-	-	-	-
36 SWITZERLAND		-	9	0	-	-	2	-	-	-	-	-	-	3
38 AUSTRIA		-	-	-	-	-	-	-	-	-	-	-	-	-
40 PORTUGAL		-	-	-	-	-	-	-	-	-	-	-	-	-
42 SPAIN		17	14	-	-	4	8	-	-	-	-	-	-	26
48 YUGOSLAVIA		-	4	-	-	-	-	-	-	-	-	-	-	-
52 TURKEY		-	-	-	-	-	-	-	-	-	-	-	-	-
58 GERMAN DR		-	-	-	-	-	-	-	-	-	-	-	-	-
62 CZECHOSLOVAKIA		-	-	-	-	-	-	-	-	-	-	-	-	-
74 OTHER EUROPEAN COUNTRIES		-	-	25	-	-	5	-	-	-	-	-	-	-
78 NORTH AFRICA		-	7	-	-	-	-	-	-	-	-	-	-	-
80 NEAR AND MIDDLE EAST		-	-	-	-	-	-	-	-	-	-	-	-	-
84 OTHER COUNTRIES		-	-	-	-	-	-	-	-	-	-	-	-	-
88 TOTAL THIRD COUNTRIES		17	34	25	-	4	15	-	-	-	-	-	-	33
95 ZUSAMMEN - TOTAL A		35	113	32	20	39	293	33	93	-	118	25	-	155

S T R A S S E - R O A D - R O U T E		1.1.02:2 (B1)												
GRENZUEBERSCHREITENDER VERKEHR NACH LAND UND GUETERGRUPPE. WERKVERKEHR (a)														
INTERNATIONAL TRAFFIC BY COUNTRY AND GROUP OF GOODS. OWN ACCOUNT (a)														
TRAFIC INTERNATIONAL PAR PAYS ET GROUPE DE MARCHANDISES. COMPTE PROPRE (a)														
		FRANCE												
		1984												
		1000 T												
LAND - COUNTRY - PAYS		GUETERGRUPPE - GROUP OF GOODS - GROUPE DE MARCHANDISES												
		14	15	16	17	18	19	20	21	22	23	24	01-24	
A. EMPFANG AUS: RECEIVED FROM: RECEPTIONS DE:														
01 BR DEUTSCHLAND		123	42	6	-	95	6	57	3	11	89	104	736	
02 FRANCE		-	-	-	-	-	-	-	-	-	-	-	-	
03 ITALIA		28	-	-	-	24	-	11	9	11	19	33	293	
04 NEDERLAND		-	6	-	-	30	4	-	-	-	7	9	218	
05 BELGIQUE/BELGIE		15	1082	44	-	47	37	34	1	7	37	393	1970	
06 LUXEMBOURG		-	7	-	-	28	-	-	-	-	-	4	50	
07 UNITED KINGDOM		-	-	-	-	6	-	-	1	3	5	27	53	
08 IRELAND		-	-	-	-	-	-	-	-	-	-	-	3	
09 DANMARK		-	-	-	-	-	-	-	-	-	-	-	6	
10 HELLAS		-	-	-	-	-	-	-	-	-	-	-	4	
20 EUR		167	1137	50	-	229	47	102	14	33	157	571	3333	
28 NORWAY		-	-	-	-	-	-	-	-	-	-	-	-	
30 SWEDEN		-	-	-	-	-	-	-	-	-	-	-	3	
32 FINLAND		-	-	-	-	-	-	-	-	-	-	-	-	
36 SWITZERLAND		-	-	-	-	1	4	0	-	-	3	4	26	
38 AUSTRIA		-	-	-	-	-	-	-	-	-	-	-	-	
40 PORTUGAL		-	7	-	-	-	-	-	-	-	4	-	11	
42 SPAIN		-	-	-	-	5	-	4	-	2	5	1	84	
48 YUGOSLAVIA		-	-	-	-	-	-	-	-	-	-	-	4	
52 TURKEY		-	-	-	-	-	-	-	-	-	-	-	-	
58 GERMAN DR		-	-	-	-	-	-	-	-	-	-	-	-	
62 CZECHOSLOVAKIA		-	-	-	-	-	-	-	-	-	-	-	-	
74 OTHER EUROPEAN COUNTRIES		-	-	-	-	-	-	-	-	-	-	-	29	
78 NORTH AFRICA		-	-	-	-	-	-	-	-	-	4	-	11	
80 NEAR AND MIDDLE EAST		-	-	-	-	-	-	-	-	-	-	-	-	
84 OTHER COUNTRIES		-	-	-	-	-	-	-	-	-	-	-	-	
88 TOTAL THIRD COUNTRIES		-	7	-	-	5	4	4	-	2	16	5	170	
95 ZUSAMMEN - TOTAL A		167	1143	50	-	235	51	106	14	34	173	576	3503	

(a) MIT FAHRZEUGEN ZUGELASSEN IM MITGLIEDSTAAT
 BY VEHICLES REGISTERED IN THE MEMBER STATE
 PAR VEHICULES IMMATRICULES DANS L'ETAT MEMBRE

S T R A S S E - R O A D - R O U T E

GRENZUEBERSCHREITENDER VERKEHR NACH LAND UND GUETERGRUPPE. WERKVERKEHR (a) FRANCE

INTERNATIONAL TRAFFIC BY COUNTRY AND GROUP OF GOODS. OWN ACCOUNT (a) 1984

TRAFIC INTERNATIONAL PAR PAYS ET GROUPE DE MARCHANDISES. COMPTE PROPRE (a) 1000 T

LAND - COUNTRY - PAYS	GUETERGRUPPE - GROUP OF GOODS - GROUPE DE MARCHANDISES												
	01	02	03	04	05	06	07	08	09	10	11	12	13
B. VERSAND NACH: DISPATCHED TO: EXPEDITIONS VERS:													
01 BR DEUTSCHLAND	-	32	21	42	10	137	-	-	-	-	8	11	56
02 FRANCE	-	-	-	-	-	-	-	-	-	-	-	-	-
03 ITALIA	-	-	57	17	5	52	7	-	-	4	37	-	90
04 NEDERLAND	15	34	-	-	-	7	-	-	-	4	-	-	11
05 BELGIQUE/BELGIE	51	70	-	598	9	145	4	-	-	-	22	9	52
06 LUXEMBOURG	8	2	-	-	-	7	-	-	-	-	-	-	4
07 UNITED KINGDOM	-	28	-	-	10	42	-	-	-	-	-	-	7
08 IRELAND	-	-	-	-	-	-	-	-	-	-	-	-	-
09 DANMARK	-	-	-	-	-	6	-	-	-	-	-	-	-
10 HELLAS	-	-	-	-	-	-	-	-	-	-	-	-	-
20 EUR	75	166	78	657	35	397	11	-	-	8	66	20	219
28 NORWAY	-	-	-	-	-	-	-	-	-	-	-	-	-
30 SWEDEN	-	-	-	-	-	-	-	-	-	-	-	-	-
32 FINLAND	-	-	-	-	-	-	-	-	-	-	-	-	-
36 SWITZERLAND	-	5	0	27	-	44	-	-	-	-	-	-	-
38 AUSTRIA	-	4	-	-	-	-	-	-	-	-	-	-	-
40 PORTUGAL	-	-	-	-	-	1	-	-	-	-	26	-	-
42 SPAIN	-	-	-	11	6	11	-	4	-	-	21	-	-
48 YUGOSLAVIA	-	-	-	-	-	-	-	-	-	-	-	-	-
52 TURKEY	-	-	-	-	-	-	-	-	-	-	-	-	-
58 GERMAN DR	-	-	-	-	-	-	-	-	-	-	-	-	-
62 CZECHOSLOVAKIA	-	-	-	-	-	-	-	-	-	-	-	-	-
74 OTHER EUROPEAN COUNTRIES	-	-	-	-	-	-	-	-	-	-	-	-	-
78 NORTH AFRICA	-	-	-	3	-	1	-	-	-	-	-	-	-
80 NEAR AND MIDDLE EAST	-	-	-	-	-	-	-	-	-	-	-	-	-
84 OTHER COUNTRIES	-	-	-	-	-	-	-	-	-	-	-	-	-
88 TOTAL THIRD COUNTRIES	-	9	0	42	6	59	-	4	-	-	47	-	-
95 ZUSAMMEN - TOTAL B	75	175	78	698	41	456	11	4	-	8	113	20	219
97 INSGESAMT - TOTAL A+B	109	288	110	718	81	748	45	97	-	125	138	20	374

S T R A S S E - R O A D - R O U T E

GRENZUEBERSCHREITENDER VERKEHR NACH LAND UND GUETERGRUPPE. WERKVERKEHR (a) FRANCE

INTERNATIONAL TRAFFIC BY COUNTRY AND GROUP OF GOODS. OWN ACCOUNT (a) 1984

TRAFIC INTERNATIONAL PAR PAYS ET GROUPE DE MARCHANDISES. COMPTE PROPRE (a) 1000 T

LAND - COUNTRY - PAYS	GUETERGRUPPE - GROUP OF GOODS - GROUPE DE MARCHANDISES											
	14	15	16	17	18	19	20	21	22	23	24	01-24
B. VERSAND NACH: DISPATCHED TO: EXPEDITIONS VERS:												
01 BR DEUTSCHLAND	70	938	-	-	68	-	8	21	3	104	79	1609
02 FRANCE	-	-	-	-	-	-	-	-	-	-	-	-
03 ITALIA	-	-	-	-	60	13	4	-	15	18	46	424
04 NEDERLAND	-	6	-	-	24	-	10	-	-	24	8	144
05 BELGIQUE/BELGIE	-	17	6	-	115	-	80	5	18	114	43	1357
06 LUXEMBOURG	-	5	-	-	9	-	4	-	-	-	-	40
07 UNITED KINGDOM	-	-	-	-	4	-	18	5	10	39	25	188
08 IRELAND	-	-	-	-	-	-	-	-	-	-	-	-
09 DANMARK	-	-	-	-	-	-	-	-	-	-	-	6
10 HELLAS	-	-	-	-	-	-	-	-	-	-	-	-
20 EUR	70	966	6	-	280	13	124	31	46	299	201	3768
28 NORWAY	-	-	-	-	-	-	-	-	-	-	-	-
30 SWEDEN	-	-	-	-	-	-	-	-	-	-	-	2
32 FINLAND	-	-	-	-	-	-	-	-	-	-	-	-
36 SWITZERLAND	71	181	5	-	7	10	34	4	-	10	7	404
38 AUSTRIA	-	-	-	-	-	-	-	-	-	-	1	5
40 PORTUGAL	-	-	-	-	0	-	-	-	-	6	-	33
42 SPAIN	-	5	-	-	9	-	38	14	-	13	4	138
48 YUGOSLAVIA	-	-	-	-	-	-	-	-	-	-	1	1
52 TURKEY	-	-	-	-	-	-	-	-	-	-	-	-
58 GERMAN DR	-	-	-	-	-	-	-	-	-	-	-	-
62 CZECHOSLOVAKIA	-	-	-	-	-	-	-	-	-	-	-	-
74 OTHER EUROPEAN COUNTRIES	-	-	-	-	-	-	-	-	-	-	-	-
78 NORTH AFRICA	-	-	-	-	-	-	3	-	-	4	-	12
80 NEAR AND MIDDLE EAST	-	-	-	-	-	-	-	-	-	-	-	-
84 OTHER COUNTRIES	-	-	-	-	-	-	-	-	-	-	-	-
88 TOTAL THIRD COUNTRIES	71	185	5	-	17	10	75	18	-	34	13	595
95 ZUSAMMEN - TOTAL B	141	1151	11	-	298	23	199	49	46	334	214	4363
97 INSGESAMT - TOTAL A+B	308	2294	61	-	532	74	305	63	80	507	790	7865

(a) MIT FAHRZEUGEN ZUGELASSEN IM MITGLIEDSTAAT
BY VEHICLES REGISTERED IN THE MEMBER STATE
PAR VEHICULES IMMATRICULES DANS L'ETAT MEMBRE

S T R A S S E - R O A D - R O U T E		1.1.04:1 (B1)												
GRENZUEBERSCHREITENDER VERKEHR NACH LAND UND GUETERGRUPPE. WERKVERKEHR (a)		NEDERLAND												
INTERNATIONAL TRAFFIC BY COUNTRY AND GROUP OF GOODS. OWN ACCOUNT (a)		1984												
TRAFIC INTERNATIONAL PAR PAYS ET GROUPE DE MARCHANDISES. COMPTE PROPRE (a)		1000 T												
LAND - COUNTRY - PAYS	GUETERGRUPPE - GROUP OF GOODS - GROUPE DE MARCHANDISES													
	01	02	03	04	05	06	07	08	09	10	11	12	13	
A. EMPFANG AUS: RECEIVED FROM: RECEPTIONS DE:														
01 BR DEUTSCHLAND	20	18	3	82	34	383	40	68	-	46	11	1	11	
02 FRANCE	8	16	1	1	2	61	-	-	-	-	1	1	2	
03 ITALIA	-	3	2	-	1	-	-	-	-	-	-	-	-	
04 NEDERLAND	-	-	-	-	-	-	-	-	-	-	-	-	-	
05 BELGIQUE/BELGIE	9	80	-	48	35	123	16	7	-	41	4	1	21	
06 LUXEMBOURG	-	-	-	5	-	0	-	-	-	-	-	-	-	
07 UNITED KINGDOM	-	-	-	-	-	10	-	-	-	-	-	-	-	
08 IRELAND	-	-	-	-	-	1	-	-	-	-	-	-	-	
09 DANMARK	-	-	-	-	-	2	-	-	-	-	-	-	-	
10 HELLAS	-	-	-	-	-	-	-	-	-	-	-	-	-	
20 EUR	36	118	6	136	73	580	56	75	-	88	16	4	33	
28 NORWAY	-	-	-	-	-	-	-	-	-	-	-	-	-	
30 SWEDEN	-	-	-	-	-	-	-	-	-	-	-	-	-	
32 FINLAND	-	-	-	-	-	-	-	-	-	-	-	-	-	
36 SWITZERLAND	-	-	-	-	-	0	-	-	-	-	-	-	-	
38 AUSTRIA	-	-	-	-	-	-	8	-	-	-	-	-	-	
40 PORTUGAL	-	-	-	-	-	-	-	-	-	-	-	-	-	
42 SPAIN	-	1	-	-	-	-	-	-	-	-	-	-	-	
48 YUGOSLAVIA	-	-	-	-	-	-	-	-	-	-	-	-	-	
52 TURKEY	-	-	-	-	-	-	-	-	-	-	-	-	-	
58 GERMAN DR	-	-	-	-	11	-	-	-	-	-	-	-	-	
62 CZECHOSLOVAKIA	-	-	-	-	-	-	-	-	-	-	-	-	-	
74 OTHER EUROPEAN COUNTRIES	-	-	-	-	-	-	-	-	-	-	-	-	-	
78 NORTH AFRICA	-	-	-	-	-	-	-	-	-	-	-	-	-	
80 NEAR AND MIDDLE EAST	-	-	-	-	-	-	-	-	-	-	-	-	-	
84 OTHER COUNTRIES	-	-	-	-	-	-	-	-	-	-	-	-	-	
88 TOTAL THIRD COUNTRIES	-	1	-	-	11	0	8	-	-	-	-	-	-	
95 ZUSAMMEN - TOTAL A	36	119	6	136	83	581	64	75	-	88	16	4	33	

S T R A S S E - R O A D - R O U T E		1.1.04:2 (B1)												
GRENZUEBERSCHREITENDER VERKEHR NACH LAND UND GUETERGRUPPE. WERKVERKEHR (a)		NEDERLAND												
INTERNATIONAL TRAFFIC BY COUNTRY AND GROUP OF GOODS. OWN ACCOUNT (a)		1984												
TRAFIC INTERNATIONAL PAR PAYS ET GROUPE DE MARCHANDISES. COMPTE PROPRE (a)		1000 T												
LAND - COUNTRY - PAYS	GUETERGRUPPE - GROUP OF GOODS - GROUPE DE MARCHANDISES													
	14	15	16	17	18	19	20	21	22	23	24	01-24		
A. EMPFANG AUS: RECEIVED FROM: RECEPTIONS DE:														
01 BR DEUTSCHLAND	341	505	96	-	19	29	22	7	9	60	24	1829		
02 FRANCE	-	-	1	-	2	-	2	-	2	5	3	109		
03 ITALIA	-	-	-	-	-	-	-	-	-	1	1	9		
04 NEDERLAND	-	-	-	-	-	-	-	-	-	-	-	-		
05 BELGIQUE/BELGIE	177	401	21	-	4	1	100	26	13	78	20	1227		
06 LUXEMBOURG	-	-	-	-	-	-	1	-	-	-	-	6		
07 UNITED KINGDOM	-	-	-	-	-	-	1	-	-	-	0	11		
08 IRELAND	-	-	-	-	-	-	-	-	-	-	1	1		
09 DANMARK	-	-	-	-	-	-	1	-	-	1	0	4		
10 HELLAS	-	-	-	-	-	-	-	-	-	-	-	-		
20 EUR	518	905	118	-	25	31	127	33	24	145	48	3195		
28 NORWAY	-	-	-	-	-	-	-	-	-	1	-	1		
30 SWEDEN	-	-	-	-	2	-	-	-	-	1	1	4		
32 FINLAND	-	-	-	-	-	-	-	-	-	-	-	-		
36 SWITZERLAND	-	-	-	-	-	-	-	-	-	1	-	1		
38 AUSTRIA	-	-	-	-	-	-	-	-	-	-	-	8		
40 PORTUGAL	-	-	-	-	-	-	-	-	-	-	-	-		
42 SPAIN	-	-	-	-	-	-	-	-	-	-	-	1		
48 YUGOSLAVIA	-	-	-	-	-	-	-	-	-	-	-	-		
52 TURKEY	-	-	-	-	-	-	-	-	-	-	-	-		
58 GERMAN DR	-	-	-	-	-	-	-	-	-	-	-	11		
62 CZECHOSLOVAKIA	-	-	-	-	-	-	-	-	-	-	-	-		
74 OTHER EUROPEAN COUNTRIES	-	-	-	-	-	-	-	-	-	-	-	-		
78 NORTH AFRICA	-	-	-	-	-	-	-	-	-	-	-	-		
80 NEAR AND MIDDLE EAST	-	-	-	-	-	-	-	-	-	-	-	-		
84 OTHER COUNTRIES	-	-	-	-	-	-	-	-	-	-	-	-		
88 TOTAL THIRD COUNTRIES	-	-	-	-	2	-	-	-	-	3	1	26		
95 ZUSAMMEN - TOTAL A	518	905	118	-	27	31	127	33	24	148	49	3221		

(a) MIT FAHRZEUGEN ZUGELASSEN IM MITGLIEDSTAAT
BY VEHICLES REGISTERED IN THE MEMBER STATE
PAR VEHICULES IMMATRICULES DANS L'ETAT MEMBRE

S T R A S S E - R O A D - R O U T E

GRENZUEBERSCHREITENDER VERKEHR NACH LAND UND GUETERGRUPPE. WERKVERKEHR (a) BELGIQUE/BELGIE
INTERNATIONAL TRAFFIC BY COUNTRY AND GROUP OF GOODS. OWN ACCOUNT (a) 1984
TRAFIC INTERNATIONAL PAR PAYS ET GROUPE DE MARCHANDISES. COMPTE PROPRE (a) 1000 T

LAND - COUNTRY - PAYS	GUETERGRUPPE				GROUP OF GOODS				GROUPE DE MARCHANDISES				
	01	02	03	04	05	06	07	08	09	10	11	12	13
A. EMPFANG AUS: RECEIVED FROM: RECEPTIONS DE:													
01 BR DEUTSCHLAND	2	7	-	49	20	167	2	54	-	4	2	3	78
02 FRANCE	186	41	3	506	105	439	9	14	-	20	39	-	84
03 ITALIA	-	4	-	-	-	11	-	-	-	1	-	-	2
04 NEDERLAND	8	120	17	12	32	213	17	49	-	28	1	1	21
05 BELGIQUE/BELGIE	-	-	-	-	-	-	-	-	-	-	-	-	-
06 LUXEMBOURG	2	-	-	9	-	25	-	1	-	7	37	-	24
07 UNITED KINGDOM	-	-	-	-	-	-	-	-	-	-	-	-	-
08 IRELAND	-	-	-	-	-	-	-	-	-	-	-	-	-
09 DANMARK	-	-	-	-	-	12	-	-	-	-	-	-	-
10 HELLAS	-	-	-	-	-	-	-	-	-	-	-	-	-
20 EUR	198	172	20	577	158	868	27	118	-	60	80	4	209
28 NORWAY	-	-	-	-	-	-	-	-	-	-	-	-	-
30 SWEEDEN	-	-	-	-	-	-	-	-	-	-	-	-	-
32 FINLAND	-	-	-	-	-	-	-	-	-	-	-	-	-
36 SWITZERLAND	-	-	-	-	-	-	-	-	-	-	-	-	-
38 AUSTRIA	-	-	-	-	-	-	-	-	-	-	-	-	-
40 PORTUGAL	-	-	-	-	-	-	-	-	-	-	-	-	-
42 SPAIN	-	13	-	-	-	-	-	-	-	-	-	-	-
48 YUGOSLAVIA	-	-	-	-	-	-	-	-	-	-	-	-	-
52 TURKEY	-	-	-	-	-	-	-	-	-	-	-	-	-
58 GERMAN DR	-	-	-	-	-	-	-	-	-	-	-	-	-
62 CZECHOSLOVAKIA	-	-	-	-	-	-	-	-	-	-	-	-	-
74 OTHER EUROPEAN COUNTRIES	-	-	-	-	-	-	-	-	-	-	-	-	-
78 NORTH AFRICA	-	-	-	-	-	-	-	-	-	-	-	-	-
80 NEAR AND MIDDLE EAST	-	-	-	-	-	-	-	-	-	-	-	-	-
84 OTHER COUNTRIES	2	-	4	-	-	2	-	-	-	-	-	-	-
88 TOTAL THIRD COUNTRIES	2	13	4	-	-	2	-	-	-	-	-	-	-
95 ZUSAMMEN - TOTAL A	199	184	23	577	158	870	27	118	-	60	80	4	209

S T R A S S E - R O A D - R O U T E

GRENZUEBERSCHREITENDER VERKEHR NACH LAND UND GUETERGRUPPE. WERKVERKEHR (a) BELGIQUE/BELGIE
INTERNATIONAL TRAFFIC BY COUNTRY AND GROUP OF GOODS. OWN ACCOUNT (a) 1984
TRAFIC INTERNATIONAL PAR PAYS ET GROUPE DE MARCHANDISES. COMPTE PROPRE (a) 1000 T

LAND - COUNTRY - PAYS	GUETERGRUPPE				GROUP OF GOODS				GROUPE DE MARCHANDISES				
	14	15	16	17	18	19	20	21	22	23	24	01-24	
A. EMPFANG AUS: RECEIVED FROM: RECEPTIONS DE:													
01 BR DEUTSCHLAND	57	126	4	-	184	-	131	9	3	113	50	1066	
02 FRANCE	45	58	92	-	137	3	46	29	377	61	78	2371	
03 ITALIA	113	-	-	-	8	-	9	3	4	4	72	231	
04 NEDERLAND	74	124	4	-	75	-	65	16	3	96	20	997	
05 BELGIQUE/BELGIE	-	-	-	-	-	-	-	-	-	-	-	-	
06 LUXEMBOURG	-	9	-	-	-	-	4	6	-	8	4	136	
07 UNITED KINGDOM	-	-	-	-	-	-	-	-	-	1	-	1	
08 IRELAND	-	-	-	-	-	-	-	-	-	-	-	-	
09 DANMARK	-	-	-	-	-	-	-	-	-	-	-	12	
10 HELLAS	-	-	-	-	-	-	-	-	-	-	-	-	
20 EUR	290	317	101	-	403	3	254	63	387	283	223	4814	
28 NORWAY	-	-	-	-	-	-	-	-	-	-	-	-	
30 SWEDEN	-	-	-	-	-	-	-	-	-	-	-	-	
32 FINLAND	-	-	-	-	-	-	-	-	-	-	-	-	
36 SWITZERLAND	-	-	-	-	1	-	-	1	-	-	2	4	
38 AUSTRIA	-	2	-	-	2	-	3	-	1	2	-	9	
40 PORTUGAL	-	-	-	-	-	-	-	-	-	-	-	-	
42 SPAIN	1	87	-	-	1	-	2	-	-	-	1	106	
48 YUGOSLAVIA	-	-	-	-	-	-	-	-	-	-	-	-	
52 TURKEY	-	-	-	-	-	-	-	-	-	-	-	-	
58 GERMAN DR	-	-	-	-	-	-	-	-	-	-	-	-	
62 CZECHOSLOVAKIA	-	-	-	-	-	-	-	-	-	-	-	-	
74 OTHER EUROPEAN COUNTRIES	-	-	-	-	-	-	-	-	-	-	-	-	
78 NORTH AFRICA	-	-	-	-	-	-	-	-	-	-	-	-	
80 NEAR AND MIDDLE EAST	-	-	-	-	-	-	-	-	-	-	-	-	
84 OTHER COUNTRIES	-	-	-	-	-	-	-	-	-	3	-	10	
88 TOTAL THIRD COUNTRIES	1	89	-	-	5	-	5	1	1	4	3	129	
95 ZUSAMMEN - TOTAL A	291	406	101	-	408	3	259	64	388	287	227	4943	

(a) MIT FAHRZEUGEN ZUGELASSEN IM MITGLIEDSTAAT
BY VEHICLES REGISTERED IN THE MEMBER STATE
PAR VEHICULES IMMATRICULES DANS L'ETAT MEMBRE

S T R A S S E R O A D R O U T E 1.1.05:3 (B1)

GRENZUEBERSCHREITENDER VERKEHR NACH LAND UND GUETERGRUPPE. WERKVERKEHR (a) BELGIQUE/BELGIE

INTERNATIONAL TRAFFIC BY COUNTRY AND GROUP OF GOODS. OWN ACCOUNT (a) 1984

TRAFIC INTERNATIONAL PAR PAYS ET GROUPE DE MARCHANDISES. COMPTE PROPRE (a) 1000 T

LAND - COUNTRY - PAYS	GUETERGRUPPE - GROUP OF GOODS - GROUPE DE MARCHANDISES												
	01	02	03	04	05	06	07	08	09	10	11	12	13
B. VERSAND NACH: DISPATCHED TO: EXPEDITIONS VERS:													
01 BR DEUTSCHLAND	2	116	25	55	19	227	2	10	-	2	3	-	143
02 FRANCE	7	189	41	37	26	538	36	20	-	8	40	-	230
03 ITALIA	-	-	2	-	11	7	-	-	-	1	-	-	7
04 NEDERLAND	3	25	-	44	47	339	14	4	-	25	1	-	97
05 BELGIQUE/BELGIE	-	-	-	-	-	-	-	-	-	-	-	-	-
06 LUXEMBOURG	-	17	1	3	3	39	-	-	-	4	17	-	16
07 UNITED KINGDOM	-	-	-	-	-	-	-	-	-	-	-	-	-
08 IRELAND	-	-	-	-	-	-	-	-	-	-	-	-	-
09 DANMARK	-	-	-	-	-	2	-	-	-	-	-	-	-
10 HELLAS	-	-	-	-	-	-	-	-	-	-	-	-	-
20 EUR	11	346	69	139	106	1153	52	34	-	40	61	-	493
28 NORWAY	-	-	-	-	-	-	-	-	-	-	-	-	-
30 SWEDEN	-	-	-	-	-	-	-	-	-	-	-	-	-
32 FINLAND	-	-	-	-	-	-	-	-	-	-	-	-	-
36 SWITZERLAND	-	6	-	-	1	2	-	-	-	-	-	-	1
38 AUSTRIA	-	-	-	-	-	-	-	-	-	-	-	-	-
40 PORTUGAL	-	-	-	-	-	-	-	-	-	-	-	-	-
42 SPAIN	-	-	-	-	8	-	-	-	-	1	-	-	2
48 YUGOSLAVIA	-	-	-	-	-	-	-	-	-	-	-	-	-
52 TURKEY	-	-	-	-	-	-	-	-	-	-	-	-	-
58 GERMAN DR	-	-	-	-	-	-	-	-	-	-	-	-	-
62 CZECHOSLOVAKIA	-	-	-	-	-	-	-	-	-	-	-	-	-
74 OTHER EUROPEAN COUNTRIES	-	-	-	-	-	-	-	-	-	-	-	-	-
78 NORTH AFRICA	-	-	-	-	-	-	-	-	-	-	-	-	-
80 NEAR AND MIDDLE EAST	-	-	-	-	-	-	-	-	-	-	-	-	-
84 OTHER COUNTRIES	-	-	-	-	-	2	-	-	-	-	-	-	-
88 TOTAL THIRD COUNTRIES	-	6	-	-	8	4	-	-	-	1	-	-	3
95 ZUSAMMEN - TOTAL B	11	353	69	139	114	1157	52	34	-	41	61	-	496
97 INSGESAMT - TOTAL A+B	210	537	92	716	272	2027	80	151	-	101	141	4	705

S T R A S S E R O A D R O U T E 1.1.05:4 (B1)

GRENZUEBERSCHREITENDER VERKEHR NACH LAND UND GUETERGRUPPE. WERKVERKEHR (a) BELGIQUE/BELGIE

INTERNATIONAL TRAFFIC BY COUNTRY AND GROUP OF GOODS. OWN ACCOUNT (a) 1984

TRAFIC INTERNATIONAL PAR PAYS ET GROUPE DE MARCHANDISES. COMPTE PROPRE (a) 1000 T

LAND - COUNTRY - PAYS	GUETERGRUPPE - GROUP OF GOODS - GROUPE DE MARCHANDISES												
	14	15	16	17	18	19	20	21	22	23	24	01-24	
B. VERSAND NACH: DISPATCHED TO: EXPEDITIONS VERS:													
01 BR DEUTSCHLAND	23	54	3	-	238	30	73	31	201	155	50	1462	
02 FRANCE	139	616	123	2	109	27	59	75	69	257	92	2738	
03 ITALIA	-	1	-	-	35	-	125	2	58	5	8	262	
04 NEDERLAND	96	344	18	-	125	13	97	49	278	167	41	1826	
05 BELGIQUE/BELGIE	-	-	-	-	-	-	-	-	-	-	-	-	
06 LUXEMBOURG	12	24	2	-	17	-	16	4	-	25	5	207	
07 UNITED KINGDOM	-	-	-	-	1	1	1	-	19	1	-	23	
08 IRELAND	-	-	-	-	-	-	-	-	-	-	-	-	
09 DANMARK	-	-	-	-	-	-	-	-	-	-	0	2	
10 HELLAS	-	-	-	-	-	-	-	-	-	-	-	-	
20 EUR	271	1040	146	2	524	71	371	160	626	609	195	6520	
28 NORWAY	-	-	-	-	-	-	-	-	-	-	-	-	
30 SWEDEN	-	-	-	-	-	-	-	-	-	-	-	-	
32 FINLAND	-	-	-	-	-	-	-	-	-	-	-	-	
36 SWITZERLAND	-	-	-	-	3	-	1	-	1	-	-	16	
38 AUSTRIA	-	-	-	-	1	-	1	2	3	3	-	10	
40 PORTUGAL	-	-	-	-	-	-	-	-	-	-	-	-	
42 SPAIN	-	1	-	-	7	-	77	27	2	-	2	127	
48 YUGOSLAVIA	-	-	-	-	-	-	-	-	-	-	-	-	
52 TURKEY	-	-	-	-	-	-	-	-	-	-	-	-	
58 GERMAN DR	-	-	-	-	-	-	-	-	-	-	-	-	
62 CZECHOSLOVAKIA	-	-	-	-	-	-	-	-	-	-	-	-	
74 OTHER EUROPEAN COUNTRIES	-	-	-	-	-	-	-	-	-	-	-	-	
78 NORTH AFRICA	-	-	-	-	-	-	-	-	-	-	-	-	
80 NEAR AND MIDDLE EAST	-	-	-	-	-	-	-	-	-	-	-	-	
84 OTHER COUNTRIES	-	-	-	-	-	-	1	-	-	1	-	4	
88 TOTAL THIRD COUNTRIES	-	1	-	-	12	-	79	29	6	4	2	156	
95 ZUSAMMEN - TOTAL B	271	1042	146	2	535	71	450	189	632	613	197	6676	
97 INSGESAMT - TOTAL A+B	562	1448	248	2	943	74	709	253	1020	901	424	11620	

(a) MIT FAHRZEUGEN ZUGELASSEN IM MITGLIEDSTAAT
BY VEHICLES REGISTERED IN THE MEMBER STATE
PAR VEHICULES IMMATRICULES DANS L'ETAT MEMBRE

S T R A S S E - R O A D - R O U T E

GRENZUEBERSCHREITENDER VERKEHR NACH LAND UND GUETERGRUPPE. WERKVERKEHR (a) UNITED KINGDOM

INTERNATIONAL TRAFFIC BY COUNTRY AND GROUP OF GOODS. OWN ACCOUNT (a) 1984

TRAFIC INTERNATIONAL PAR PAYS ET GROUPE DE MARCHANDISES. COMPTE PROPRE (a) 1000 T

LAND - COUNTRY - PAYS	GUETERGRUPPE - GROUP OF GOODS - GROUPE DE MARCHANDISES												
	01	02	03	04	05	06	07	08	09	10	11	12	13
A. EMPFANG AUS: RECEIVED FROM: RECEPTIONS DE:													
01 BR DEUTSCHLAND	-	1	-	0	-	11	-	-	-	-	0	0	1
02 FRANCE	-	19	0	-	-	44	2	1	-	-	-	-	1
03 ITALIA	-	7	-	-	1	5	-	-	-	-	-	-	-
04 NEDERLAND	-	6	0	-	2	37	-	-	-	0	0	1	0
05 BELGIQUE/BELGIE	-	19	-	-	2	37	1	3	-	-	-	0	0
06 LUXEMBOURG	-	-	-	-	-	-	-	-	-	-	-	-	-
07 UNITED KINGDOM	-	-	-	-	-	-	-	-	-	-	-	-	-
08 IRELAND	0	-	3	0	0	4	-	0	-	-	1	0	0
09 DANMARK	-	-	-	-	-	-	-	-	-	-	-	-	-
10 HELLAS	-	-	-	-	-	-	-	-	-	-	-	-	-
20 EUR	0	51	3	0	6	139	2	4	-	0	2	2	2
28 NORWAY	-	-	-	-	-	-	-	-	-	-	-	-	-
30 SWEDEN	-	-	-	-	-	-	-	-	-	-	-	-	-
32 FINLAND	-	-	-	-	-	-	-	-	-	-	-	-	-
36 SWITZERLAND	-	-	-	-	-	-	-	-	-	-	-	-	-
38 AUSTRIA	-	-	-	-	-	-	-	-	-	-	-	-	-
40 PORTUGAL	-	-	-	-	-	-	-	-	-	-	-	-	-
42 SPAIN	-	10	-	0	-	2	-	-	-	-	-	-	-
48 YUGOSLAVIA	-	-	-	-	-	-	-	-	-	-	-	-	-
52 TURKEY	-	-	-	-	-	-	-	-	-	-	-	-	-
58 GERMAN DR	-	-	-	-	-	-	-	-	-	-	-	-	-
62 CZECHOSLOVAKIA	-	-	-	-	-	-	-	-	-	-	-	-	-
74 OTHER EUROPEAN COUNTRIES	-	-	-	-	-	-	-	-	-	-	-	-	-
78 NORTH AFRICA	-	-	-	-	-	-	-	-	-	-	-	-	-
80 NEAR AND MIDDLE EAST	-	-	-	-	-	-	-	-	-	-	-	-	-
84 OTHER COUNTRIES	-	-	-	-	-	-	-	-	-	-	-	-	-
88 TOTAL THIRD COUNTRIES	-	10	-	0	-	2	-	-	-	-	-	-	-
95 ZUSAMMEN - TOTAL A	0	60	3	1	6	141	2	4	-	0	2	2	2

S T R A S S E - R O A D - R O U T E

GRENZUEBERSCHREITENDER VERKEHR NACH LAND UND GUETERGRUPPE. WERKVERKEHR (a) UNITED KINGDOM

INTERNATIONAL TRAFFIC BY COUNTRY AND GROUP OF GOODS. OWN ACCOUNT (a) 1984

TRAFIC INTERNATIONAL PAR PAYS ET GROUPE DE MARCHANDISES. COMPTE PROPRE (a) 1000 T

LAND - COUNTRY - PAYS	GUETERGRUPPE - GROUP OF GOODS - GROUPE DE MARCHANDISES												
	14	15	16	17	18	19	20	21	22	23	24	01-24	
A. EMPFANG AUS: RECEIVED FROM: RECEPTIONS DE:													
01 BR DEUTSCHLAND	-	0	-	-	11	-	10	1	2	13	8	57	
02 FRANCE	-	2	-	-	10	-	10	8	8	9	4	109	
03 ITALIA	1	1	-	-	0	-	3	-	-	7	1	26	
04 NEDERLAND	-	-	0	-	5	-	2	0	0	2	3	61	
05 BELGIQUE/BELGIE	-	-	-	-	13	-	2	-	1	6	3	87	
06 LUXEMBOURG	-	-	-	-	0	-	-	-	-	1	-	1	
07 UNITED KINGDOM	-	-	-	-	-	-	-	-	-	-	-	-	
08 IRELAND	0	0	0	0	0	-	1	-	0	2	1	13	
09 DANMARK	-	-	-	-	-	-	0	-	-	0	0	1	
10 HELLAS	-	-	-	-	-	-	0	-	-	-	-	0	
20 EUR	1	4	0	-	40	-	28	1	11	40	19	356	
28 NORWAY	-	-	-	-	-	-	-	-	-	-	-	-	
30 SWEDEN	-	-	-	-	0	-	0	-	-	0	0	1	
32 FINLAND	-	-	-	-	-	-	-	-	-	-	-	-	
36 SWITZERLAND	-	-	-	-	-	-	1	-	-	-	1	2	
38 AUSTRIA	-	-	-	-	-	-	-	-	-	-	-	-	
40 PORTUGAL	-	-	-	-	-	-	-	-	-	-	-	-	
42 SPAIN	-	-	-	-	-	-	-	-	0	0	1	14	
48 YUGOSLAVIA	-	-	-	-	-	-	0	-	-	0	-	0	
52 TURKEY	-	-	-	-	-	-	-	-	-	-	-	-	
58 GERMAN DR	-	-	-	-	-	-	0	-	-	0	-	0	
62 CZECHOSLOVAKIA	-	-	-	-	-	-	-	-	-	-	-	-	
74 OTHER EUROPEAN COUNTRIES	-	-	-	-	0	-	0	-	-	0	-	1	
78 NORTH AFRICA	-	-	-	-	-	-	-	-	-	-	-	-	
80 NEAR AND MIDDLE EAST	-	-	-	-	-	-	-	-	-	-	-	-	
84 OTHER COUNTRIES	-	-	-	-	0	-	-	-	-	-	-	-	
88 TOTAL THIRD COUNTRIES	-	-	-	-	0	-	1	-	0	1	2	18	
95 ZUSAMMEN - TOTAL A	1	4	0	-	40	-	29	1	11	41	21	373	

(a) MIT FAHRZEUGEN ZUGELASSEN IM MITGLIEDSTAAT
BY VEHICLES REGISTERED IN THE MEMBER STATE
PAR VEHICULES IMMATRICULES DANS L'ETAT MEMBRE

S T R A S S E - R O A D - R O U T E 1.1.07:3 (B1)

GRENZUEBERSCHREITENDER VERKEHR NACH LAND UND GUETERGRUPPE. WERKVERKEHR (a) UNITED KINGDOM
 INTERNATIONAL TRAFFIC BY COUNTRY AND GROUP OF GOODS. OWN ACCOUNT (a) 1984
 TRAFIC INTERNATIONAL PAR PAYS ET GROUPE DE MARCHANDISES. COMPTE PROPRE (a) 1000 T

LAND - COUNTRY - PAYS	GUETERGRUPPE - GROUP OF GOODS - GROUPE DE MARCHANDISES												
	01	02	03	04	05	06	07	08	09	10	11	12	13
B. VERSAND NACH: DISPATCHED TO: EXPEDITIONS VERS:													
01 BR DEUTSCHLAND	-	1	2	0	0	5	-	-	-	3	0	0	-
02 FRANCE	0	-	5	-	-	9	-	-	-	0	-	1	-
03 ITALIA	-	-	3	-	3	1	-	-	-	-	-	-	-
04 NEDERLAND	-	-	4	-	-	5	-	-	-	-	0	3	-
05 BELGIQUE/BELGIE	-	-	1	0	0	6	-	-	-	-	0	-	-
06 LUXEMBOURG	-	-	-	-	-	-	-	-	-	-	-	-	-
07 UNITED KINGDOM	-	-	-	-	-	-	-	-	-	-	-	-	-
08 IRELAND	-	1	0	0	1	20	1	0	-	0	-	-	1
09 DANMARK	-	-	0	-	-	-	-	-	-	-	-	-	-
10 HELLAS	-	-	-	-	-	1	-	-	-	-	-	-	-
20 EUR	0	1	15	1	4	47	1	0	-	3	1	4	1
28 NORWAY	-	-	-	-	-	-	-	-	-	-	-	-	-
30 SWEDEN	-	-	-	-	-	-	-	-	-	-	-	-	-
32 FINLAND	-	-	-	-	-	-	-	-	-	-	-	-	-
36 SWITZERLAND	-	-	-	-	-	-	-	-	-	-	-	-	-
38 AUSTRIA	-	-	-	-	-	-	-	-	-	-	-	-	-
40 PORTUGAL	-	-	-	-	-	-	-	-	-	-	-	-	-
42 SPAIN	-	-	-	-	0	-	-	-	-	-	-	-	-
48 YUGOSLAVIA	-	-	-	-	-	-	-	-	-	-	-	-	-
52 TURKEY	-	-	-	-	-	-	-	-	-	-	-	-	-
58 GERMAN DR	-	-	-	-	-	-	-	-	-	-	-	-	-
62 CZECHOSLOVAKIA	-	-	-	-	-	-	-	-	-	-	-	-	-
74 OTHER EUROPEAN COUNTRIES	-	-	-	-	-	0	-	-	-	-	-	-	-
78 NORTH AFRICA	-	-	-	-	-	-	-	-	-	-	-	-	-
80 NEAR AND MIDDLE EAST	-	-	-	-	-	-	-	-	-	-	-	-	-
84 OTHER COUNTRIES	-	-	-	-	-	-	-	-	-	-	-	-	-
88 TOTAL THIRD COUNTRIES	-	-	-	-	0	0	-	-	-	-	-	-	-
95 ZUSAMMEN - TOTAL B	0	1	15	1	4	48	1	0	-	3	1	4	1
97 INSGESAMT - TOTAL A+B	1	62	19	1	10	189	3	4	-	4	3	5	3

S T R A S S E - R O A D - R O U T E 1.1.07:4 (B1)

GRENZUEBERSCHREITENDER VERKEHR NACH LAND UND GUETERGRUPPE. WERKVERKEHR (a) UNITED KINGDOM
 INTERNATIONAL TRAFFIC BY COUNTRY AND GROUP OF GOODS. OWN ACCOUNT (a) 1984
 TRAFIC INTERNATIONAL PAR PAYS ET GROUPE DE MARCHANDISES. COMPTE PROPRE (a) 1000 T

LAND - COUNTRY - PAYS	GUETERGRUPPE - GROUP OF GOODS - GROUPE DE MARCHANDISES												
	14	15	16	17	18	19	20	21	22	23	24	01-24	
B. VERSAND NACH: DISPATCHED TO: EXPEDITIONS VERS:													
01 BR DEUTSCHLAND	-	0	-	-	5	-	2	0	0	3	2	25	
02 FRANCE	-	-	-	-	14	2	9	1	0	9	3	53	
03 ITALIA	-	-	-	-	1	1	1	0	-	2	0	10	
04 NEDERLAND	1	0	-	-	4	-	3	1	-	3	1	26	
05 BELGIQUE/BELGIE	-	-	-	-	2	-	3	0	-	1	2	17	
06 LUXEMBOURG	-	-	-	-	-	-	-	-	-	-	0	0	
07 UNITED KINGDOM	-	-	-	-	-	-	-	-	-	-	-	-	
08 IRELAND	1	0	0	-	21	-	4	0	0	12	3	64	
09 DANMARK	-	-	-	-	-	-	0	0	-	0	-	1	
10 HELLAS	-	-	-	-	-	-	-	-	-	0	-	1	
20 EUR	1	1	0	-	48	2	23	2	1	31	12	198	
28 NORWAY	-	-	-	-	-	-	0	-	-	0	0	0	
30 SWEDEN	-	-	-	-	-	-	0	-	-	0	-	0	
32 FINLAND	-	-	-	-	-	-	0	-	-	-	-	0	
36 SWITZERLAND	-	-	-	-	0	-	0	-	-	1	2	4	
38 AUSTRIA	-	-	-	-	-	-	0	-	-	-	-	0	
40 PORTUGAL	-	-	-	-	0	-	-	-	-	-	0	0	
42 SPAIN	-	-	-	-	2	-	0	-	-	0	2	4	
48 YUGOSLAVIA	-	-	-	-	-	-	0	-	-	0	-	1	
52 TURKEY	-	-	-	-	-	-	-	-	-	-	-	-	
58 GERMAN DR	-	-	-	-	-	-	0	-	-	0	-	0	
62 CZECHOSLOVAKIA	-	-	-	-	-	-	-	-	-	-	-	-	
74 OTHER EUROPEAN COUNTRIES	-	-	-	-	1	-	0	-	-	0	1	3	
78 NORTH AFRICA	-	-	-	-	-	-	-	-	-	-	-	-	
80 NEAR AND MIDDLE EAST	-	-	-	-	-	-	-	-	-	-	1	1	
84 OTHER COUNTRIES	-	-	-	-	-	-	1	-	-	-	-	1	
88 TOTAL THIRD COUNTRIES	-	-	-	-	3	-	2	-	-	2	6	14	
95 ZUSAMMEN - TOTAL B	1	1	0	-	51	2	25	2	1	33	18	212	
97 INSGESAMT - TOTAL A+B	2	4	0	-	91	2	54	3	12	74	40	586	

(a) MIT FAHRZEUGEN ZUGELASSEN IM MITGLIEDSTAAT
 BY VEHICLES REGISTERED IN THE MEMBER STATE
 PAR VEHICULES IMMATRICULES DANS L'ETAT MEMBRE

S T R A S S E R O A D R O U T E 1.1.08:1 (B1)

GRENZUEBERSCHREITENDER VERKEHR NACH LAND UND GUETERGRUPPE. WERKVERKEHR (a) IRELAND

INTERNATIONAL TRAFFIC BY COUNTRY AND GROUP OF GOODS. OWN ACCOUNT (a) 1984

TRAFIC INTERNATIONAL PAR PAYS ET GROUPE DE MARCHANDISES. COMPTE PROPRE (a) 1000 T

LAND - COUNTRY - PAYS	GUETERGRUPPE			GROUP OF GOODS			GROUPE DE MARCHANDISES						
	01	02	03	04	05	06	07	08	09	10	11	12	13
A. EMPFANG AUS: RECEIVED FROM: RECEPTIONS DE:													
01 BR DEUTSCHLAND	-	-	-	-	-	-	-	-	-	-	-	-	-
02 FRANCE	-	-	-	-	-	-	-	-	-	-	-	-	-
03 ITALIA	-	-	-	-	-	-	-	-	-	-	-	-	-
04 NEDERLAND	-	-	-	-	-	-	-	-	-	-	-	-	-
05 BELGIQUE/BELGIE	-	-	-	-	-	-	-	-	-	-	-	-	-
06 LUXEMBOURG	-	-	-	-	-	-	-	-	-	-	-	-	-
07 UNITED KINGDOM	17	-	6	9	-	23	-	16	-	58	-	-	7
08 IRELAND	-	-	-	-	-	-	-	-	-	-	-	-	-
09 DANMARK	-	-	-	-	-	-	-	-	-	-	-	-	-
10 HELLAS	-	-	-	-	-	-	-	-	-	-	-	-	-
20 EUR	17	-	6	9	-	23	-	16	-	58	-	-	7
28 NORWAY	-	-	-	-	-	-	-	-	-	-	-	-	-
30 SWEDEN	-	-	-	-	-	-	-	-	-	-	-	-	-
32 FINLAND	-	-	-	-	-	-	-	-	-	-	-	-	-
36 SWITZERLAND	-	-	-	-	-	-	-	-	-	-	-	-	-
38 AUSTRIA	-	-	-	-	-	-	-	-	-	-	-	-	-
40 PORTUGAL	-	-	-	-	-	-	-	-	-	-	-	-	-
42 SPAIN	-	-	-	-	-	-	-	-	-	-	-	-	-
48 YUGOSLAVIA	-	-	-	-	-	-	-	-	-	-	-	-	-
52 TURKEY	-	-	-	-	-	-	-	-	-	-	-	-	-
58 GERMAN DR	-	-	-	-	-	-	-	-	-	-	-	-	-
62 CZECHOSLOVAKIA	-	-	-	-	-	-	-	-	-	-	-	-	-
74 OTHER EUROPEAN COUNTRIES	-	-	-	-	-	-	-	-	-	-	-	-	-
78 NORTH AFRICA	-	-	-	-	-	-	-	-	-	-	-	-	-
80 NEAR AND MIDDLE EAST	-	-	-	-	-	-	-	-	-	-	-	-	-
84 OTHER COUNTRIES	-	-	-	-	-	-	-	-	-	-	-	-	-
88 TOTAL THIRD COUNTRIES	-	-	-	-	-	-	-	-	-	-	-	-	-
95 ZUSAMMEN - TOTAL A	17	-	6	9	-	23	-	16	-	58	-	-	7

S T R A S S E R O A D R O U T E 1.1.08:2 (B1)

GRENZUEBERSCHREITENDER VERKEHR NACH LAND UND GUETERGRUPPE. WERKVERKEHR (a) IRELAND

INTERNATIONAL TRAFFIC BY COUNTRY AND GROUP OF GOODS. OWN ACCOUNT (a) 1984

TRAFIC INTERNATIONAL PAR PAYS ET GROUPE DE MARCHANDISES. COMPTE PROPRE (a) 1000 T

LAND - COUNTRY - PAYS	GUETERGRUPPE			GROUP OF GOODS			GROUPE DE MARCHANDISES					
	14	15	16	17	18	19	20	21	22	23	24	01-24
A. EMPFANG AUS: RECEIVED FROM: RECEPTIONS DE:												
01 BR DEUTSCHLAND	-	-	-	-	-	-	-	-	-	-	-	-
02 FRANCE	-	-	-	-	-	-	-	-	-	-	0	0
03 ITALIA	-	-	-	-	-	-	-	-	-	-	-	-
04 NEDERLAND	-	-	-	-	-	-	-	-	-	-	-	-
05 BELGIQUE/BELGIE	-	-	-	-	-	-	-	-	-	-	-	-
06 LUXEMBOURG	-	-	-	-	-	-	-	-	-	-	-	-
07 UNITED KINGDOM	12	75	-	-	3	-	0	-	31	1	12	270
08 IRELAND	-	-	-	-	-	-	-	-	-	-	-	-
09 DANMARK	-	-	-	-	-	-	-	-	-	-	-	-
10 HELLAS	-	-	-	-	-	-	-	-	-	-	-	-
20 EUR	12	75	-	-	3	-	0	-	31	1	12	270
28 NORWAY	-	-	-	-	-	-	-	-	-	-	-	-
30 SWEDEN	-	-	-	-	-	-	-	-	-	-	-	-
32 FINLAND	-	-	-	-	-	-	-	-	-	-	-	-
36 SWITZERLAND	-	-	-	-	-	-	-	-	-	-	-	-
38 AUSTRIA	-	-	-	-	-	-	-	-	-	-	-	-
40 PORTUGAL	-	-	-	-	-	-	-	-	-	-	-	-
42 SPAIN	-	-	-	-	-	-	-	-	-	-	-	-
48 YUGOSLAVIA	-	-	-	-	-	-	-	-	-	-	-	-
52 TURKEY	-	-	-	-	-	-	-	-	-	-	-	-
58 GERMAN DR	-	-	-	-	-	-	-	-	-	-	-	-
62 CZECHOSLOVAKIA	-	-	-	-	-	-	-	-	-	-	-	-
74 OTHER EUROPEAN COUNTRIES	-	-	-	-	-	-	-	-	-	-	-	-
78 NORTH AFRICA	-	-	-	-	-	-	-	-	-	-	-	-
80 NEAR AND MIDDLE EAST	-	-	-	-	-	-	-	-	-	-	-	-
84 OTHER COUNTRIES	-	-	-	-	-	-	-	-	-	-	-	-
88 TOTAL THIRD COUNTRIES	-	-	-	-	-	-	-	-	-	-	-	-
95 ZUSAMMEN - TOTAL A	12	75	-	-	3	-	0	-	31	1	12	270

(a) MIT FAHRZEUGEN ZUGELASSEN IM MITGLIEDSTAAT
BY VEHICLES REGISTERED IN THE MEMBER STATE
PAR VEHICULES IMMATICULES DANS L'ETAT MEMBRE

S T R A S S E R O A D R O U T E 1.1.08:3 (B1)

GRENZUEBERSCHREITENDER VERKEHR NACH LAND UND GUETERGRUPPE. WERKVERKEHR (a)

INTERNATIONAL TRAFFIC BY COUNTRY AND GROUP OF GOODS. OWN ACCOUNT (a)

TRAFIC INTERNATIONAL PAR PAYS ET GROUPE DE MARCHANDISES. COMPTE PROPRE (a)

IRELAND
1984
1000 T

LAND - COUNTRY - PAYS	GUETERGRUPPE - GROUP OF GOODS - GROUPE DE MARCHANDISES												
	01	02	03	04	05	06	07	08	09	10	11	12	13
B. VERSAND NACH: DISPATCHED TO: EXPEDITIONS VERS:													
01 BR DEUTSCHLAND	-	-	-	-	-	-	-	-	-	-	-	-	-
02 FRANCE	-	-	-	-	-	3	-	-	-	-	-	-	-
03 ITALIA	-	-	-	-	-	-	-	-	-	-	-	-	-
04 NEDERLAND	-	-	-	-	-	-	-	-	-	-	-	-	-
05 BELGIQUE/BELGIE	-	-	-	-	-	-	-	-	-	-	-	-	-
06 LUXEMBOURG	-	-	-	-	-	-	-	-	-	-	-	-	-
07 UNITED KINGDOM	-	14	1	15	-	4	-	13	-	-	10	-	16
08 IRELAND	-	-	-	-	-	-	-	-	-	-	-	-	-
09 DANMARK	-	-	-	-	-	-	-	-	-	-	-	-	-
10 HELLAS	-	-	-	-	-	-	-	-	-	-	-	-	-
20 EUR	-	14	1	15	-	7	-	13	-	-	10	-	16
28 NORWAY	-	-	-	-	-	-	-	-	-	-	-	-	-
30 SWEDEN	-	-	-	-	-	-	-	-	-	-	-	-	-
32 FINLAND	-	-	-	-	-	-	-	-	-	-	-	-	-
36 SWITZERLAND	-	-	-	-	-	-	-	-	-	-	-	-	-
38 AUSTRIA	-	-	-	-	-	-	-	-	-	-	-	-	-
40 PORTUGAL	-	-	-	-	-	-	-	-	-	-	-	-	-
42 SPAIN	-	-	-	-	-	-	-	-	-	-	-	-	-
48 YUGOSLAVIA	-	-	-	-	-	-	-	-	-	-	-	-	-
52 TURKEY	-	-	-	-	-	-	-	-	-	-	-	-	-
58 GERMAN DR	-	-	-	-	-	-	-	-	-	-	-	-	-
62 CZECHOSLOVAKIA	-	-	-	-	-	-	-	-	-	-	-	-	-
74 OTHER EUROPEAN COUNTRIES	-	-	-	-	-	-	-	-	-	-	-	-	-
78 NORTH AFRICA	-	-	-	-	-	-	-	-	-	-	-	-	-
80 NEAR AND MIDDLE EAST	-	-	-	-	-	-	-	-	-	-	-	-	-
84 OTHER COUNTRIES	-	-	-	-	-	-	-	-	-	-	-	-	-
88 TOTAL THIRD COUNTRIES	-	-	-	-	-	-	-	-	-	-	-	-	-
95 ZUSAMMEN - TOTAL B	-	14	1	15	-	7	-	13	-	-	10	-	16
97 INSGESAMT - TOTAL A+B	17	14	7	24	-	30	-	29	-	58	10	-	23

S T R A S S E R O A D R O U T E 1.1.08:4 (B1)

GRENZUEBERSCHREITENDER VERKEHR NACH LAND UND GUETERGRUPPE. WERKVERKEHR (a)

INTERNATIONAL TRAFFIC BY COUNTRY AND GROUP OF GOODS. OWN ACCOUNT (a)

TRAFIC INTERNATIONAL PAR PAYS ET GROUPE DE MARCHANDISES. COMPTE PROPRE (a)

IRELAND
1984
1000 T

LAND - COUNTRY - PAYS	GUETERGRUPPE - GROUP OF GOODS - GROUPE DE MARCHANDISES												
	14	15	16	17	18	19	20	21	22	23	24	01-24	
B. VERSAND NACH: DISPATCHED TO: EXPEDITIONS VERS:													
01 BR DEUTSCHLAND	-	-	-	-	-	-	-	-	-	-	-	-	
02 FRANCE	-	-	-	-	-	-	-	-	-	-	-	3	
03 ITALIA	-	-	-	-	-	-	-	-	-	-	-	-	
04 NEDERLAND	-	-	-	-	-	-	-	-	-	-	-	-	
05 BELGIQUE/BELGIE	-	-	-	-	-	-	-	-	-	-	-	-	
06 LUXEMBOURG	-	-	-	-	-	-	-	-	-	-	-	-	
07 UNITED KINGDOM	3	52	-	-	0	-	11	-	-	9	20	168	
08 IRELAND	-	-	-	-	-	-	-	-	-	-	-	-	
09 DANMARK	-	-	-	-	-	-	-	-	-	-	-	-	
10 HELLAS	-	-	-	-	-	-	-	-	-	-	-	-	
20 EUR	3	52	-	-	0	-	11	-	-	9	20	171	
28 NORWAY	-	-	-	-	-	-	-	-	-	-	-	-	
30 SWEDEN	-	-	-	-	-	-	-	-	-	-	-	-	
32 FINLAND	-	-	-	-	-	-	-	-	-	-	-	-	
36 SWITZERLAND	-	-	-	-	-	-	-	-	-	-	-	-	
38 AUSTRIA	-	-	-	-	-	-	-	-	-	-	-	-	
40 PORTUGAL	-	-	-	-	-	-	-	-	-	-	-	-	
42 SPAIN	-	-	-	-	-	-	-	-	-	-	-	-	
48 YUGOSLAVIA	-	-	-	-	-	-	-	-	-	-	-	-	
52 TURKEY	-	-	-	-	-	-	-	-	-	-	-	-	
58 GERMAN DR	-	-	-	-	-	-	-	-	-	-	-	-	
62 CZECHOSLOVAKIA	-	-	-	-	-	-	-	-	-	-	-	-	
74 OTHER EUROPEAN COUNTRIES	-	-	-	-	-	-	-	-	-	-	-	-	
78 NORTH AFRICA	-	-	-	-	-	-	-	-	-	-	-	-	
80 NEAR AND MIDDLE EAST	-	-	-	-	-	-	-	-	-	-	-	-	
84 OTHER COUNTRIES	-	-	-	-	-	-	-	-	-	-	-	-	
88 TOTAL THIRD COUNTRIES	-	-	-	-	-	-	-	-	-	-	-	-	
95 ZUSAMMEN - TOTAL B	3	52	-	-	0	-	11	-	-	9	20	171	
97 INSGESAMT - TOTAL A+B	15	127	-	-	3	-	11	-	31	10	32	441	

(a) MIT FAHRZEUGEN ZUGELASSEN IM MITGLIEDSTAAT
BY VEHICLES REGISTERED IN THE MEMBER STATE
PAR VEHICULES IMMATRICULES DANS L'ETAT MEMBRE

S T R A S S E		R O A D										R O U T E			1.1.09:1 (B1)	
GRENZUEBERSCHREITENDER VERKEHR NACH LAND UND GUETERGRUPPE. WERKVERKEHR (a)													DANMARK			
INTERNATIONAL TRAFFIC BY COUNTRY AND GROUP OF GOODS. OWN ACCOUNT (a)													1984			
TRAFIC INTERNATIONAL PAR PAYS ET GROUPE DE MARCHANDISES. COMPTE PROPRE (a)													1000 T			
LAND - COUNTRY - PAYS		GUETERGRUPPE					GROUP OF GOODS			GROUPE DE MARCHANDISES						
		01	02	03	04	05	06	07	08	09	10	11	12	13		
A. EMPFANG AUS / RECEIVED FROM / RECEPTIONS DE:																
01 BR DEUTSCHLAND		1	4	-	4	1	12	5	1	-	6	0	0	17		
02 FRANCE		-	2	-	0	0	4	0	-	-	-	-	-	2		
03 ITALIA		0	3	-	-	0	1	-	-	-	-	-	-	0		
04 NEDERLAND		-	1	-	0	1	3	0	-	-	0	-	-	1		
05 BELGIQUE/BELGIE		-	0	-	-	0	1	0	-	-	0	-	-	3		
06 LUXEMBOURG		-	-	-	-	-	-	-	-	-	-	-	-	-		
07 UNITED KINGDOM		0	-	-	-	0	1	-	-	-	0	-	-	1		
08 IRELAND		-	-	-	-	-	-	-	-	-	-	-	-	-		
09 DANMARK		-	-	-	-	-	-	-	-	-	-	-	-	-		
10 HELLAS		-	0	-	-	-	0	-	-	-	-	-	-	-		
20 EUR		1	10	-	4	3	23	6	1	-	6	0	0	24		
28 NORWAY		-	-	-	-	-	-	-	-	-	-	-	-	-		
30 SWEDEN		-	-	-	-	-	-	-	-	-	-	-	-	-		
32 FINLAND		-	-	-	-	-	-	-	-	-	-	-	-	-		
36 SWITZERLAND		-	-	-	-	-	-	-	-	-	-	-	-	1		
38 AUSTRIA		-	-	-	-	-	0	-	-	-	-	-	-	1		
40 PORTUGAL		-	-	-	-	-	-	-	-	-	-	-	-	-		
42 SPAIN		-	1	-	-	0	-	-	-	-	-	-	-	-		
48 YUGOSLAVIA		-	-	-	-	-	-	-	-	-	-	-	-	-		
52 TURKEY		-	-	-	-	-	-	-	-	-	-	-	-	-		
58 GERMAN DR		-	-	-	-	-	-	-	-	-	-	-	-	-		
62 CZECHOSLOVAKIA		-	-	-	-	-	-	-	-	-	-	-	-	-		
74 OTHER EUROPEAN COUNTRIES		-	-	-	-	-	-	-	-	-	-	-	-	-		
78 NORTH AFRICA		-	-	-	-	-	-	-	-	-	-	-	-	-		
80 NEAR AND MIDDLE EAST		-	-	-	-	-	-	-	-	-	-	-	-	-		
84 OTHER COUNTRIES		-	-	-	-	-	-	-	-	-	-	-	-	-		
88 TOTAL THIRD COUNTRIES		-	1	-	-	0	0	-	-	-	-	-	-	1		
95 ZUSAMMEN - TOTAL A		1	11	-	4	3	23	6	1	-	6	0	0	26		

S T R A S S E		R O A D										R O U T E			1.1.09:2 (B1)	
GRENZUEBERSCHREITENDER VERKEHR NACH LAND UND GUETERGRUPPE. WERKVERKEHR (a)													DANMARK			
INTERNATIONAL TRAFFIC BY COUNTRY AND GROUP OF GOODS. OWN ACCOUNT (a)													1984			
TRAFIC INTERNATIONAL PAR PAYS ET GROUPE DE MARCHANDISES. COMPTE PROPRE (a)													1000 T			
LAND - COUNTRY - PAYS		GUETERGRUPPE					GROUP OF GOODS			GROUPE DE MARCHANDISES						
		14	15	16	17	18	19	20	21	22	23	24	01-24			
A. EMPFANG AUS / RECEIVED FROM / RECEPTIONS DE:																
01 BR DEUTSCHLAND		2	5	1	1	12	2	7	2	3	13	-	99			
02 FRANCE		0	0	-	-	3	-	1	0	1	1	-	14			
03 ITALIA		0	0	-	-	1	-	1	0	1	1	-	10			
04 NEDERLAND		0	0	-	-	3	-	1	0	0	1	-	14			
05 BELGIQUE/BELGIE		-	0	-	-	3	-	1	0	0	1	-	10			
06 LUXEMBOURG		-	-	-	-	-	-	-	-	-	-	-	-			
07 UNITED KINGDOM		-	0	-	-	2	-	1	0	0	2	-	9			
08 IRELAND		-	-	-	-	-	-	-	-	-	-	-	-			
09 DANMARK		-	-	-	-	-	-	-	-	-	-	-	-			
10 HELLAS		-	-	-	-	-	-	-	-	-	-	-	0			
20 EUR		3	6	1	1	24	2	11	4	7	20	-	157			
28 NORWAY		-	-	-	-	-	-	-	-	-	-	-	-			
30 SWEDEN		-	-	-	-	-	-	-	-	-	-	-	-			
32 FINLAND		-	-	-	-	-	-	-	-	-	-	-	-			
36 SWITZERLAND		-	-	-	-	0	-	0	-	-	1	-	2			
38 AUSTRIA		-	-	-	-	0	-	0	-	-	0	-	1			
40 PORTUGAL		-	-	-	-	-	-	-	-	-	0	-	0			
42 SPAIN		-	-	-	-	0	-	0	-	-	0	-	2			
48 YUGOSLAVIA		-	-	-	-	-	-	-	-	-	-	-	-			
52 TURKEY		-	-	-	-	-	-	-	-	-	-	-	-			
58 GERMAN DR		-	-	-	-	-	-	-	-	-	-	-	-			
62 CZECHOSLOVAKIA		-	-	-	-	-	-	-	-	-	-	-	-			
74 OTHER EUROPEAN COUNTRIES		-	-	-	-	-	-	-	-	-	-	-	-			
78 NORTH AFRICA		-	-	-	-	-	-	-	-	-	-	-	-			
80 NEAR AND MIDDLE EAST		-	-	-	-	-	-	-	-	-	-	-	-			
84 OTHER COUNTRIES		-	-	-	-	-	-	-	-	-	-	-	-			
88 TOTAL THIRD COUNTRIES		-	-	-	-	0	-	0	-	-	1	-	4			
95 ZUSAMMEN - TOTAL A		3	6	1	1	24	2	12	4	7	21	-	161			

(a) MIT FAHRZEUGEN ZUGELASSEN IM MITGLIEDSTAAT
 BY VEHICLES REGISTERED IN THE MEMBER STATE
 PAR VEHICULES IMMATRICULES DANS L'ETAT MEMBRE

S T R A S S E - R O A D - R O U T E 1.1.11:1 (B1)

GRENZUEBERSCHREITENDER VERKEHR NACH LAND UND GUETERGRUPPE. WERKVERKEHR (a) EUR

INTERNATIONAL TRAFFIC BY COUNTRY AND GROUP OF GOODS. OWN ACCOUNT (a) 1984

TRAFIC INTERNATIONAL PAR PAYS ET GROUPE DE MARCHANDISES. COMPTE PROPRE (a) 1000 T

LAND - COUNTRY - PAYS	GUETERGRUPPE			GROUP OF GOODS			GROUPE DE MARCHANDISES						
	01	02	03	04	05	06	07	08	09	10	11	12	13
A. EMPFANG AUS: RECEIVED FROM: RECEPTIONS DE:													
01 BR DEUTSCHLAND	23	33	8	142	58	620	57	127	-	129	31	4	137
02 FRANCE	201	117	8	612	149	597	12	17	-	53	56	4	116
03 ITALIA	5	168	3	8	11	135	0	0	-	1	0	1	35
04 NEDERLAND	51	273	24	51	117	629	62	127	-	100	21	7	44
05 BELGIQUE/BELGIE	23	165	2	101	52	318	23	38	-	87	18	5	99
06 LUXEMBOURG	2	0	1	28	2	92	1	9	-	27	42	0	31
07 UNITED KINGDOM	17	0	6	9	0	35	-	16	-	58	0	0	20
08 IRELAND	0	-	3	0	0	9	-	0	-	-	1	0	0
09 DANMARK	1	-	0	6	11	48	0	-	-	-	1	2	2
10 HELLAS	-	4	-	-	-	0	-	-	-	-	-	-	0
20 EUR	323	760	55	958	401	2483	155	334	-	456	170	24	483
28 NORWAY	-	-	-	0	-	0	0	-	-	0	-	0	0
30 SWEDEN	0	0	0	1	0	0	1	-	-	-	-	0	3
32 FINLAND	-	-	-	0	-	0	-	-	-	-	-	-	0
36 SWITZERLAND	-	10	0	3	2	6	-	-	0	7	0	0	12
38 AUSTRIA	-	3	1	15	7	3	8	8	-	0	0	0	6
40 PORTUGAL	-	-	-	0	0	0	-	-	-	-	-	-	-
42 SPAIN	17	55	0	0	4	12	-	-	-	-	-	0	26
48 YUGOSLAVIA	0	5	-	0	-	2	-	-	-	-	-	-	0
52 TURKEY	0	0	-	-	0	0	-	-	-	-	-	-	-
58 GERMAN DR	-	-	-	-	11	-	-	-	-	-	-	-	-
62 CZECHOSLOVAKIA	-	0	0	19	0	4	-	-	-	-	-	-	-
74 OTHER EUROPEAN COUNTRIES	0	5	26	5	0	14	1	-	-	0	-	-	0
78 NORTH AFRICA	-	7	-	-	0	0	-	-	-	-	-	-	-
80 NEAR AND MIDDLE EAST	-	-	-	-	-	-	-	-	-	-	-	-	-
84 OTHER COUNTRIES	2	-	4	-	-	2	-	-	-	-	-	-	-
88 TOTAL THIRD COUNTRIES	18	86	30	43	23	42	10	8	0	7	0	0	47
95 ZUSAMMEN - TOTAL A	341	845	85	1001	424	2525	165	342	0	463	170	24	530

S T R A S S E - R O A D - R O U T E 1.1.11:2 (B1)

GRENZUEBERSCHREITENDER VERKEHR NACH LAND UND GUETERGRUPPE. WERKVERKEHR (a) EUR

INTERNATIONAL TRAFFIC BY COUNTRY AND GROUP OF GOODS. OWN ACCOUNT (a) 1984

TRAFIC INTERNATIONAL PAR PAYS ET GROUPE DE MARCHANDISES. COMPTE PROPRE (a) 1000 T

LAND - COUNTRY - PAYS	GUETERGRUPPE			GROUP OF GOODS			GROUPE DE MARCHANDISES					
	14	15	16	17	18	19	20	21	22	23	24	01-24
A. EMPFANG AUS: RECEIVED FROM: RECEPTIONS DE:												
01 BR DEUTSCHLAND	524	677	107	1	321	38	226	22	28	289	185	3788
02 FRANCE	240	817	100	0	179	4	95	41	396	101	94	4010
03 ITALIA	156	25	0	-	36	0	29	14	22	57	107	813
04 NEDERLAND	267	231	23	1	148	6	90	24	16	142	44	2498
05 BELGIQUE/BELGIE	280	1534	81	4	101	41	155	32	42	139	435	3774
06 LUXEMBOURG	39	144	4	4	30	0	10	7	1	11	10	495
07 UNITED KINGDOM	12	75	-	0	12	-	4	2	35	10	41	351
08 IRELAND	0	0	0	-	0	-	1	0	0	2	1	18
09 DANMARK	49	14	11	-	3	-	7	1	0	10	1	168
10 HELLAS	0	0	-	-	0	-	0	0	-	2	0	6
20 EUR	1566	3518	325	10	831	89	617	143	541	762	919	15922
28 NORWAY	0	0	-	-	0	-	0	0	-	1	0	1
30 SWEDEN	0	1	-	-	3	0	1	0	0	3	1	14
32 FINLAND	-	-	-	-	0	-	0	0	0	0	0	0
36 SWITZERLAND	8	29	0	-	11	4	12	5	5	23	9	145
38 AUSTRIA	29	95	-	-	10	1	17	5	3	22	5	237
40 PORTUGAL	-	7	-	-	0	-	0	-	-	6	0	12
42 SPAIN	1	87	-	-	6	-	7	0	2	5	4	226
48 YUGOSLAVIA	0	0	-	-	0	-	1	0	0	5	0	14
52 TURKEY	-	-	-	-	0	-	0	0	0	0	0	0
58 GERMAN DR	-	-	-	-	-	-	0	-	-	0	-	11
62 CZECHOSLOVAKIA	29	41	-	0	1	-	1	0	1	17	0	113
74 OTHER EUROPEAN COUNTRIES	2	0	-	-	1	-	2	0	0	9	0	65
78 NORTH AFRICA	-	0	-	-	0	-	0	-	-	6	-	13
80 NEAR AND MIDDLE EAST	0	-	-	-	-	-	0	-	-	-	0	0
84 OTHER COUNTRIES	-	-	-	-	-	-	-	-	-	3	-	10
88 TOTAL THIRD COUNTRIES	69	260	0	0	33	5	42	10	10	99	18	861
95 ZUSAMMEN - TOTAL A	1635	3778	325	10	864	94	659	153	551	861	937	16783

(a) MIT FAHRZEUGEN ZUGELASSEN IM MITGLIEDSTAAT
BY VEHICLES REGISTERED IN THE MEMBER STATE
PAR VEHICULES IMMATICULES DANS L'ETAT MEMBRE

S T R A S S E - R O A D - R O U T E 1.1.11:3 (B1)

GRENZUEBERSCHREITENDER VERKEHR NACH LAND UND GUETERGRUPPE. WERKVERKEHR (a) EUR

INTERNATIONAL TRAFFIC BY COUNTRY AND GROUP OF GOODS. OWN ACCOUNT (a) 1984

TRAFIC INTERNATIONAL PAR PAYS ET GROUPE DE MARCHANDISES. COMPTE PROPRE (a) 1000 T

LAND - COUNTRY - PAYS	GUETERGRUPPE - GROUP OF GOODS - GROUPE DE MARCHANDISES												
	01	02	03	04	05	06	07	08	09	10	11	12	13
B. VERSAND NACH: DISPATCHED TO: EXPEDITIONS VERS:													
01 BR DEUTSCHLAND	27	975	109	173	185	793	11	237	-	25	106	28	227
02 FRANCE	13	317	89	194	65	732	38	23	-	12	46	4	269
03 ITALIA	3	8	100	39	44	122	8	0	-	5	57	4	101
04 NEDERLAND	28	71	14	98	59	575	27	45	-	45	5	8	139
05 BELGIQUE/BELGIE	106	201	53	762	58	484	33	75	-	13	41	18	108
06 LUXEMBOURG	9	19	1	10	3	66	0	0	-	8	25	1	25
07 UNITED KINGDOM	-	44	1	16	16	100	1	13	-	0	10	0	25
08 IRELAND	-	1	0	0	1	20	1	0	-	0	-	-	1
09 DANMARK	3	11	0	4	8	31	3	0	-	0	5	1	3
10 HELLAS	-	0	-	-	0	2	-	-	-	0	0	0	0
20 EUR	190	1646	367	1295	439	2926	122	393	-	108	295	63	897
28 NORWAY	-	1	-	-	0	0	-	-	-	-	-	-	0
30 SWEDEN	-	11	0	0	2	3	1	-	-	0	-	-	1
32 FINLAND	-	0	-	-	0	0	-	-	-	-	-	-	0
36 SWITZERLAND	-	55	0	111	8	108	1	24	-	1	5	0	10
38 AUSTRIA	0	8	0	155	14	38	1	29	-	7	10	4	10
40 PORTUGAL	-	0	-	0	0	1	-	-	-	-	26	-	0
42 SPAIN	-	-	0	11	14	12	-	4	-	1	21	-	2
48 YUGOSLAVIA	-	-	-	0	1	0	-	-	-	-	-	-	0
52 TURKEY	-	-	0	-	-	0	-	-	-	-	-	0	0
58 GERMAN DR	-	-	-	-	-	0	-	-	-	-	-	-	0
62 CZECHOSLOVAKIA	-	-	-	-	-	0	-	-	-	-	-	-	0
74 OTHER EUROPEAN COUNTRIES	-	0	0	0	0	2	0	-	-	0	0	-	0
78 NORTH AFRICA	-	-	0	3	-	1	-	-	-	-	-	-	0
80 NEAR AND MIDDLE EAST	-	-	0	-	0	0	-	-	-	0	-	-	0
84 OTHER COUNTRIES	-	-	-	-	-	2	-	-	-	-	-	-	-
88 TOTAL THIRD COUNTRIES	0	75	0	281	39	168	3	57	-	9	62	4	23
95 ZUSAMMEN - TOTAL B	190	1722	367	1576	478	3094	125	450	-	117	357	67	920
97 INSGESAMT - TOTAL A+B	531	2567	453	2577	902	5620	289	792	0	580	526	90	1450

S T R A S S E - R O A D - R O U T E 1.1.11:4 (B1)

GRENZUEBERSCHREITENDER VERKEHR NACH LAND UND GUETERGRUPPE. WERKVERKEHR (a) EUR

INTERNATIONAL TRAFFIC BY COUNTRY AND GROUP OF GOODS. OWN ACCOUNT (a) 1984

TRAFIC INTERNATIONAL PAR PAYS ET GROUPE DE MARCHANDISES. COMPTE PROPRE (a) 1000 T

LAND - COUNTRY - PAYS	GUETERGRUPPE - GROUP OF GOODS - GROUPE DE MARCHANDISES												
	14	15	16	17	18	19	20	21	22	23	24	01-24	
B. VERSAND NACH: DISPATCHED TO: EXPEDITIONS VERS:													
01 BR DEUTSCHLAND	161	1111	53	3	373	104	126	86	237	391	141	5682	
02 FRANCE	165	814	123	2	184	55	111	96	82	348	103	3884	
03 ITALIA	1	5	1	-	103	14	147	4	74	36	56	929	
04 NEDERLAND	179	692	18	-	224	47	164	79	294	349	58	3217	
05 BELGIQUE/BELGIE	71	562	24	0	174	3	200	43	35	291	111	3465	
06 LUXEMBOURG	24	38	4	0	37	-	27	8	3	39	7	355	
07 UNITED KINGDOM	3	52	-	-	8	1	37	7	30	71	46	483	
08 IRELAND	1	0	0	-	21	-	5	0	0	12	3	67	
09 DANMARK	3	2	-	1	8	1	6	2	1	15	0	109	
10 HELLAS	0	-	-	-	0	-	4	0	0	2	0	8	
20 EUR	608	3277	222	5	1132	225	827	326	756	1553	526	18199	
28 NORWAY	0	0	0	-	0	-	0	0	0	3	0	4	
30 SWEDEN	0	0	-	-	5	-	2	0	1	5	0	31	
32 FINLAND	0	-	-	-	0	-	0	0	0	0	0	0	
36 SWITZERLAND	224	577	6	0	58	34	60	18	9	91	14	1413	
38 AUSTRIA	37	152	2	-	15	5	19	15	8	86	5	621	
40 PORTUGAL	0	0	0	-	0	-	0	0	0	7	0	34	
42 SPAIN	0	6	0	-	19	-	116	42	2	14	8	273	
48 YUGOSLAVIA	0	-	-	-	1	-	0	0	0	4	1	7	
52 TURKEY	-	-	-	-	0	-	0	-	-	0	1	0	
58 GERMAN DR	-	-	-	-	-	-	0	-	-	0	-	0	
62 CZECHOSLOVAKIA	0	-	-	-	0	-	1	0	0	1	1	3	
74 OTHER EUROPEAN COUNTRIES	0	0	-	-	1	-	2	0	0	5	1	12	
78 NORTH AFRICA	0	-	-	-	0	-	3	-	-	5	0	13	
80 NEAR AND MIDDLE EAST	0	0	-	-	0	-	0	0	0	0	1	1	
84 OTHER COUNTRIES	-	-	-	-	-	-	2	-	-	1	-	5	
88 TOTAL THIRD COUNTRIES	261	735	8	0	100	39	206	74	20	224	32	2420	
95 ZUSAMMEN - TOTAL B	869	4012	230	5	1232	265	1033	400	776	1777	558	20619	
97 INSGESAMT - TOTAL A+B	2504	7790	555	15	2096	359	1691	553	1327	2639	1495	37402	

(a) MIT FAHRZEUGEN ZUGELASSEN IM MITGLIEDSTAAT
BY VEHICLES REGISTERED IN THE MEMBER STATE
PAR VEHICULES IMMATRICULES DANS L'ETAT MEMBRE

S T R A S S E - R O A D - R O U T E		1.2.01:1 (B2)												
GRENZUEBERSCHREITENDER VERKEHR NACH LAND UND GUETERGRUPPE. GEMERBLICHER VERKEHR (a)		BR DEUTSCHLAND												
INTERNATIONAL TRAFFIC BY COUNTRY AND GROUP OF GOODS. HIRE OR REWARD (a)		1984												
TRAFFIC INTERNATIONAL PAR PAYS ET GROUPE DE MARCHANDISES. COMPTE D'AUTRUI (a)		1000 T												
		GUETERGRUPPE - GROUP OF GOODS - GROUPE DE MARCHANDISES												
LAND - COUNTRY - PAYS		01	02	03	04	05	06	07	08	09	10	11	12	13
A. EMPFANG AUS: RECEIVED FROM: RECEPTIONS DE:														
01 BR DEUTSCHLAND		-	-	-	-	-	-	-	-	-	-	-	-	-
02 FRANCE		46	245	0	132	57	653	21	17	-	238	9	17	614
03 ITALIA		23	277	0	2	16	454	15	-	-	4	2	9	438
04 NEDERLAND		59	99	3	26	56	484	93	4	-	66	12	30	229
05 BELGIQUE/BELGIE		12	77	0	57	24	209	36	12	-	68	14	84	476
06 LUXEMBOURG		0	1	1	54	1	5	2	201	-	5	1	1	163
07 UNITED KINGDOM		0	1	0	0	5	9	0	-	-	0	2	11	22
08 IRELAND		-	-	0	0	0	0	0	-	-	-	0	0	0
09 DANMARK		2	8	2	8	16	195	14	0	-	1	6	4	15
10 HELLAS		0	3	-	0	0	18	-	-	-	-	-	-	1
20 EUR		142	711	6	279	175	2027	181	234	-	382	46	156	1958
28 NORWAY		-	0	0	6	0	1	2	-	-	0	0	1	1
30 SWEDEN		0	2	0	53	2	7	11	0	-	0	0	1	31
32 FINLAND		0	0	-	5	1	0	1	0	-	0	-	0	1
36 SWITZERLAND		0	0	0	3	5	17	0	0	0	19	0	2	58
38 AUSTRIA		0	5	1	17	4	50	2	1	-	2	2	4	59
40 PORTUGAL		-	0	0	1	0	1	1	-	-	0	0	-	0
42 SPAIN		0	207	0	8	4	16	1	0	-	0	0	-	8
48 YUGOSLAVIA		0	9	0	1	1	18	3	0	-	0	0	-	12
52 TURKEY		-	7	-	0	-	1	0	-	-	-	-	-	0
58 GERMAN DR		-	-	-	-	-	-	-	-	-	-	-	-	0
62 CZECHOSLOVAKIA		-	2	1	147	0	15	0	-	-	14	0	-	0
74 OTHER EUROPEAN COUNTRIES		1	39	13	4	5	98	12	0	-	2	0	7	7
78 NORTH AFRICA		-	-	-	-	-	0	-	-	-	-	-	-	0
80 NEAR AND MIDDLE EAST		-	0	-	-	-	0	-	-	-	-	-	-	0
84 OTHER COUNTRIES		-	-	-	-	-	-	-	-	-	-	-	-	-
88 TOTAL THIRD COUNTRIES		1	271	15	245	23	224	33	1	0	37	0	8	177
95 ZUSAMMEN - TOTAL A		143	982	21	524	198	2251	214	235	0	419	46	164	2135

S T R A S S E - R O A D - R O U T E		1.2.01:2 (B2)												
GRENZUEBERSCHREITENDER VERKEHR NACH LAND UND GUETERGRUPPE. GEMERBLICHER VERKEHR (a)		BR DEUTSCHLAND												
INTERNATIONAL TRAFFIC BY COUNTRY AND GROUP OF GOODS. HIRE OR REWARD (a)		1984												
TRAFFIC INTERNATIONAL PAR PAYS ET GROUPE DE MARCHANDISES. COMPTE D'AUTRUI (a)		1000 T												
		GUETERGRUPPE - GROUP OF GOODS - GROUPE DE MARCHANDISES												
LAND - COUNTRY - PAYS		14	15	16	17	18	19	20	21	22	23	24	01-24	
A. EMPFANG AUS: RECEIVED FROM: RECEPTIONS DE:														
01 BR DEUTSCHLAND		-	-	-	-	-	-	-	-	-	-	-	-	
02 FRANCE		405	930	133	46	653	47	319	55	68	407	79	5191	
03 ITALIA		426	244	33	1	144	10	149	29	23	329	25	2653	
04 NEDERLAND		225	282	66	4	559	42	158	28	42	214	32	2813	
05 BELGIQUE/BELGIE		146	195	83	40	630	30	316	25	122	220	54	2930	
06 LUXEMBOURG		73	71	20	3	16	1	7	18	4	21	3	672	
07 UNITED KINGDOM		4	1	0	0	31	1	21	7	4	36	12	165	
08 IRELAND		0	-	-	-	1	0	3	0	1	3	0	8	
09 DANMARK		48	53	30	1	35	9	33	12	7	83	9	591	
10 HELLAS		0	1	-	-	0	-	0	0	0	1	0	24	
20 EUR		1327	1777	365	95	2069	140	1006	174	271	1312	214	15047	
28 NORWAY		0	1	0	0	20	1	2	1	0	11	0	47	
30 SWEDEN		6	6	0	1	70	6	28	11	2	70	4	311	
32 FINLAND		0	0	-	0	4	1	2	0	1	6	0	22	
36 SWITZERLAND		10	9	0	0	69	3	54	22	7	101	8	387	
38 AUSTRIA		61	193	0	-	88	11	41	17	15	157	11	739	
40 PORTUGAL		1	1	-	-	4	-	3	0	0	10	1	23	
42 SPAIN		24	12	0	0	34	0	39	9	5	29	16	412	
48 YUGOSLAVIA		12	1	-	0	10	-	2	3	0	28	1	101	
52 TURKEY		0	0	-	-	0	-	0	0	0	7	1	17	
58 GERMAN DR		-	-	-	-	-	-	-	-	-	-	-	-	
62 CZECHOSLOVAKIA		86	176	-	6	56	-	1	1	4	9	6	524	
74 OTHER EUROPEAN COUNTRIES		1	2	0	1	40	1	5	7	9	52	3	302	
78 NORTH AFRICA		-	-	-	-	0	-	0	-	-	6	0	6	
80 NEAR AND MIDDLE EAST		0	0	-	-	-	-	1	0	0	1	1	3	
84 OTHER COUNTRIES		-	-	-	-	0	-	-	-	-	0	0	0	
88 TOTAL THIRD COUNTRIES		201	401	0	8	395	23	178	71	43	487	52	2894	
95 ZUSAMMEN - TOTAL A		1528	2178	365	103	2464	163	1184	245	314	1799	266	17941	

(a) MIT FAHRZEUGEN ZUGELASSEN IM MITGLIEDSTAAT
BY VEHICLES REGISTERED IN THE MEMBER STATE
PAR VEHICULES IMMATRICULES DANS L'ETAT MEMBRE

S T R A S S E - R O A D - R O U T E													1.2.01:3 (B2)				
GRENZUEBERSCHREITENDER VERKEHR NACH LAND UND GUETERGRUPPE. GEWERBLICHER VERKEHR (a)													BR DEUTSCHLAND				
INTERNATIONAL TRAFFIC BY COUNTRY AND GROUP OF GOODS. HIRE OR REWARD (a)													1984				
TRAFIC INTERNATIONAL PAR PAYS ET GROUPE DE MARCHANDISES. COMPTE D'AUTRUI (a)													1000 T				
LAND - COUNTRY - PAYS	GUETERGRUPPE - GROUP OF GOODS - GROUPE DE MARCHANDISES																
	01	02	03	04	05	06	07	08	09	10	11	12	13				
B. VERSAND NACH: DISPATCHED TO: EXPEDITIONS VERS:																	
01 BR DEUTSCHLAND	-	-	-	-	-	-	-	-	-	-	-	-	-	-	-	-	-
02 FRANCE	4	16	10	41	90	196	34	65	0	26	19	13	566				
03 ITALIA	5	15	1	63	89	383	23	14	-	20	431	32	223				
04 NEDERLAND	7	19	2	44	35	211	81	265	-	40	4	18	384				
05 BELGIQUE/BELGIE	1	7	3	38	66	132	23	221	-	23	12	18	412				
06 LUXEMBOURG	0	0	0	3	1	19	1	8	-	21	51	3	29				
07 UNITED KINGDOM	0	2	0	2	3	13	0	0	-	0	0	0	18				
08 IRELAND	0	-	-	0	0	0	0	0	-	0	0	0	1				
09 DANMARK	6	14	-	23	8	114	79	3	-	16	0	2	100				
10 HELLAS	0	0	-	1	1	4	0	0	-	1	0	0	1				
20 EUR	23	73	16	215	293	1072	241	576	0	147	517	86	1734				
28 NORWAY	0	7	-	0	1	4	1	-	0	3	-	0	3				
30 SWEDEN	2	20	0	6	19	19	5	0	-	7	0	1	30				
32 FINLAND	-	1	-	0	1	2	0	-	-	0	-	0	3				
36 SWITZERLAND	0	3	1	41	9	34	2	46	1	48	7	0	93				
38 AUSTRIA	1	11	0	148	20	69	23	93	-	54	19	9	48				
40 PORTUGAL	-	0	0	0	2	1	0	0	-	0	-	0	2				
42 SPAIN	0	0	3	19	19	7	1	1	-	0	0	1	42				
48 YUGOSLAVIA	0	0	-	1	1	7	0	0	-	7	0	0	1				
52 TURKEY	-	0	-	0	1	1	-	-	-	0	-	0	3				
58 GERMAN DR	-	-	-	-	-	-	-	-	-	-	-	-	-				
62 CZECHOSLOVAKIA	-	0	1	0	2	1	1	-	-	0	-	-	0				
74 OTHER EUROPEAN COUNTRIES	0	1	2	0	4	27	2	0	-	7	0	-	1				
78 NORTH AFRICA	-	-	0	-	-	0	-	-	-	-	-	-	0				
80 NEAR AND MIDDLE EAST	-	-	0	0	0	2	-	0	-	0	-	-	2				
84 OTHER COUNTRIES	-	-	-	-	-	-	-	-	-	-	-	-	0				
88 TOTAL THIRD COUNTRIES	3	43	7	213	66	174	35	140	1	126	26	11	228				
95 ZUSAMMEN - TOTAL B	26	116	23	428	359	1246	276	716	1	273	543	97	1962				
97 INSGESAMT - TOTAL A+B	169	1098	44	952	557	3497	490	951	1	692	589	261	4097				

S T R A S S E - R O A D - R O U T E													1.2.01:4 (B2)				
GRENZUEBERSCHREITENDER VERKEHR NACH LAND UND GUETERGRUPPE. GEWERBLICHER VERKEHR (a)													BR DEUTSCHLAND				
INTERNATIONAL TRAFFIC BY COUNTRY AND GROUP OF GOODS. HIRE OR REWARD (a)													1984				
TRAFIC INTERNATIONAL PAR PAYS ET GROUPE DE MARCHANDISES. COMPTE D'AUTRUI (a)													1000 T				
LAND - COUNTRY - PAYS	GUETERGRUPPE - GROUP OF GOODS - GROUPE DE MARCHANDISES																
	14	15	16	17	18	19	20	21	22	23	24	01-24					
B. VERSAND NACH: DISPATCHED TO: EXPEDITIONS VERS:																	
01 BR DEUTSCHLAND	-	-	-	-	-	-	-	-	-	-	-	-	-	-	-	-	-
02 FRANCE	142	227	13	45	1030	68	517	107	129	756	117	4231					
03 ITALIA	25	40	10	2	458	30	209	21	43	390	28	2555					
04 NEDERLAND	312	791	8	5	848	25	322	78	131	463	23	4116					
05 BELGIQUE/BELGIE	143	216	1	5	803	9	450	59	79	377	24	3122					
06 LUXEMBOURG	17	30	9	0	36	0	18	11	7	22	2	288					
07 UNITED KINGDOM	1	0	0	5	53	0	47	9	5	79	18	255					
08 IRELAND	0	0	-	-	2	-	5	1	0	3	0	12					
09 DANMARK	23	23	2	3	213	5	62	22	13	115	10	856					
10 HELLAS	0	0	0	-	11	0	6	1	4	5	3	38					
20 EUR	663	1327	43	65	3454	137	1636	309	411	2210	225	15473					
28 NORWAY	1	1	0	-	35	0	7	2	1	10	2	78					
30 SWEDEN	3	2	0	0	103	2	34	9	8	33	4	292					
32 FINLAND	0	0	0	0	5	0	5	1	3	4	1	26					
36 SWITZERLAND	147	337	2	1	198	12	121	43	21	216	25	1408					
38 AUSTRIA	37	98	10	-	161	18	62	26	27	172	14	1120					
40 PORTUGAL	0	0	0	-	16	-	10	0	0	7	4	42					
42 SPAIN	5	1	0	0	99	1	74	7	3	45	20	348					
48 YUGOSLAVIA	0	0	-	-	22	0	3	0	0	20	3	65					
52 TURKEY	0	0	0	-	7	0	11	1	0	5	32	61					
58 GERMAN DR	-	-	-	-	-	-	-	-	-	-	-	-					
62 CZECHOSLOVAKIA	0	1	-	-	7	-	1	3	0	1	4	22					
74 OTHER EUROPEAN COUNTRIES	0	0	0	-	24	0	8	2	0	19	4	101					
78 NORTH AFRICA	0	-	-	-	0	-	1	-	-	7	0	8					
80 NEAR AND MIDDLE EAST	8	1	-	-	2	-	9	3	0	4	5	36					
84 OTHER COUNTRIES	-	-	-	-	0	-	0	-	-	0	0	0					
88 TOTAL THIRD COUNTRIES	201	441	12	1	679	33	346	97	63	543	118	3607					
95 ZUSAMMEN - TOTAL B	864	1768	55	66	4133	170	1982	406	474	2753	343	19080					
97 INSGESAMT - TOTAL A+B	2392	3946	420	169	6597	333	3166	651	788	4552	609	37021					

(a) MIT FAHRZEUGEN ZUGELASSEN IM MITGLIEDSTAAT
BY VEHICLES REGISTERED IN THE MEMBER STATE
PAR VEHICULES IMMATRICULES DANS L'ETAT MEMBRE

S T R A S S E			R O A D			R O U T E			1.2.02:1 (B2)						
GRENZUEBERSCHREITENDER VERKEHR NACH LAND UND GUETERGRUPPE. GEWERBLICHER VERKEHR (a)													FRANCE		
INTERNATIONAL TRAFFIC BY COUNTRY AND GROUP OF GOODS. HIRE OR REWARD (a)													1984		
TRAFFIC INTERNATIONAL PAR PAYS ET GROUPE DE MARCHANDISES. COMPTE D'AUTRUI (a)													1000 T		
LAND - COUNTRY - PAYS			GUETERGRUPPE			GROUP OF GOODS			GROUPE DE MARCHANDISES						
			01	02	03	04	05	06	07	08	09	10	11	12	13
A. EMPFANG AUS: RECEIVED FROM: RECEPTIONS DE:															
01 BR DEUTSCHLAND			14	23	-	32	32	207	92	100	-	82	15	30	342
02 FRANCE			-	-	-	-	-	-	-	-	-	-	-	-	-
03 ITALIA			31	41	12	6	38	235	4	7	-	4	20	-	292
04 NEDERLAND			-	53	-	5	8	114	67	9	-	18	-	4	80
05 BELGIQUE/BELGIE			178	16	-	16	29	243	13	47	-	11	3	9	303
06 LUXEMBOURG			-	-	-	-	-	-	-	-	-	-	-	4	13
07 UNITED KINGDOM			5	9	-	-	16	95	-	-	-	-	5	4	141
08 IRELAND			-	-	-	-	-	-	-	-	-	-	-	-	-
09 DANMARK			-	-	-	-	-	-	6	-	-	-	-	-	8
10 HELLAS			-	-	-	-	-	17	-	-	-	-	-	-	-
20 EUR			228	141	12	59	123	910	181	163	-	116	43	50	1178
28 NORWAY			-	-	-	-	-	-	-	-	-	-	-	-	-
30 SWEDEN			-	-	-	-	-	-	-	-	-	-	6	-	4
32 FINLAND			-	-	-	-	-	-	-	-	-	-	-	-	-
36 SWITZERLAND			-	-	-	6	-	25	-	-	-	-	-	-	26
38 AUSTRIA			-	-	-	-	-	-	-	-	-	-	-	-	-
40 PORTUGAL			-	-	-	-	-	-	-	-	-	-	-	-	-
42 SPAIN			42	12	-	15	4	60	-	3	-	4	-	-	56
48 YUGOSLAVIA			-	-	-	-	-	-	-	-	-	5	-	-	-
52 TURKEY			-	-	-	-	-	-	-	-	-	-	-	-	-
58 GERMAN DR			-	-	-	-	-	-	-	-	-	-	-	-	-
62 CZECHOSLOVAKIA			-	-	-	-	-	-	-	-	-	-	-	-	-
74 OTHER EUROPEAN COUNTRIES			-	4	3	-	-	7	-	-	-	-	-	-	-
78 NORTH AFRICA			-	-	-	-	-	-	-	-	-	-	-	-	-
80 NEAR AND MIDDLE EAST			-	-	-	-	-	-	-	-	-	-	-	-	-
84 OTHER COUNTRIES			-	-	-	-	-	5	-	-	-	-	-	-	-
88 TOTAL THIRD COUNTRIES			42	16	3	43	6	117	4	3	-	14	6	-	107
95 ZUSAMMEN - TOTAL A			270	157	16	102	129	1027	185	166	-	129	49	50	1286

S T R A S S E			R O A D			R O U T E			1.2.02:2 (B2)						
GRENZUEBERSCHREITENDER VERKEHR NACH LAND UND GUETERGRUPPE. GEWERBLICHER VERKEHR (a)													FRANCE		
INTERNATIONAL TRAFFIC BY COUNTRY AND GROUP OF GOODS. HIRE OR REWARD (a)													1984		
TRAFFIC INTERNATIONAL PAR PAYS ET GROUPE DE MARCHANDISES. COMPTE D'AUTRUI (a)													1000 T		
LAND - COUNTRY - PAYS			GUETERGRUPPE			GROUP OF GOODS			GROUPE DE MARCHANDISES						
			14	15	16	17	18	19	20	21	22	23	24	01-24	
A. EMPFANG AUS: RECEIVED FROM: RECEPTIONS DE:															
01 BR DEUTSCHLAND			366	524	196	4	450	31	198	67	96	338	284	3521	
02 FRANCE			-	-	-	-	-	-	-	-	-	-	-	-	
03 ITALIA			333	73	-	6	158	-	167	55	159	204	357	2203	
04 NEDERLAND			137	49	8	-	233	13	51	1	8	64	60	981	
05 BELGIQUE/BELGIE			160	463	254	10	441	169	193	40	50	221	141	3009	
06 LUXEMBOURG			223	57	-	-	-	0	3	-	-	-	-	300	
07 UNITED KINGDOM			6	-	-	-	37	4	34	8	4	67	45	478	
08 IRELAND			-	-	-	-	-	-	-	-	-	-	-	-	
09 DANMARK			-	-	-	-	4	-	5	-	-	4	7	35	
10 HELLAS			-	-	-	-	-	-	-	-	-	-	-	17	
20 EUR			1226	1166	458	20	1324	216	649	172	318	897	894	10547	
28 NORWAY			-	-	-	-	-	-	-	-	-	-	-	-	
30 SWEDEN			-	-	-	-	5	-	4	-	-	-	28	48	
32 FINLAND			-	-	-	-	-	-	-	-	-	-	-	-	
36 SWITZERLAND			8	950	-	-	47	-	15	2	1	18	38	1136	
38 AUSTRIA			-	-	-	-	11	-	-	-	-	4	5	21	
40 PORTUGAL			-	4	-	-	14	-	10	-	-	14	3	120	
42 SPAIN			35	24	13	14	80	24	62	3	85	76	43	656	
48 YUGOSLAVIA			-	-	-	-	-	-	-	-	-	-	-	5	
52 TURKEY			-	-	-	-	-	-	-	-	-	-	-	-	
58 GERMAN DR			-	-	-	-	-	-	-	-	-	-	-	-	
62 CZECHOSLOVAKIA			-	-	-	-	-	-	-	-	-	-	-	-	
74 OTHER EUROPEAN COUNTRIES			-	-	-	-	5	-	-	-	-	-	4	22	
78 NORTH AFRICA			-	-	-	-	-	-	-	-	-	9	-	9	
80 NEAR AND MIDDLE EAST			-	-	-	-	-	-	-	-	-	-	-	-	
84 OTHER COUNTRIES			-	-	-	-	-	-	-	-	-	-	-	5	
88 TOTAL THIRD COUNTRIES			43	978	13	14	161	24	91	6	86	122	121	2021	
95 ZUSAMMEN - TOTAL A			1269	2144	471	35	1485	240	740	178	404	1020	1015	12568	

(a) MIT FAHRZEUGEN ZUGELASSEN IM MITGLIEDSTAAT
BY VEHICLES REGISTERED IN THE MEMBER STATE
PAR VEHICULES IMMATRICULES DANS L'ETAT MEMBRE

S T R A S S E		R O A D										R O U T E			1.2.02:3 (B2)		
GRENZUEBERSCHREITENDER VERKEHR NACH LAND UND GUETERGRUPPE. GEWERBLICHER VERKEHR (a)													FRANCE				
INTERNATIONAL TRAFFIC BY COUNTRY AND GROUP OF GOODS. HIRE OR REWARD (a)													1984				
TRAFFIC INTERNATIONAL PAR PAYS ET GROUPE DE MARCHANDISES. COMPTE D'AUTRUI (a)													1000 T				
LAND - COUNTRY - PAYS		GUETERGRUPPE					GROUP OF GOODS			GROUPE DE MARCHANDISES							
		01	02	03	04	05	06	07	08	09	10	11	12	13			
B. VERSAND NACH: DISPATCHED TO: EXPEDITIONS VERS:																	
01 BR DEUTSCHLAND		90	143	-	106	56	515	8	-	-	31	42	11	404			
02 FRANCE		-	-	-	-	-	-	-	-	-	-	-	-	-			
03 ITALIA		14	23	34	25	149	643	18	-	-	18	32	8	380			
04 NEDERLAND		38	31	-	4	2	109	4	3	-	4	-	7	38			
05 BELGIQUE/BELGIE		158	51	-	196	53	396	17	8	-	50	12	16	337			
06 LUXEMBOURG		48	5	-	5	-	4	-	45	-	12	-	2	42			
07 UNITED KINGDOM		5	141	-	4	4	170	-	-	-	-	-	-	87			
08 IRELAND		-	7	-	-	-	-	-	-	-	-	-	-	-			
09 DANMARK		6	-	-	4	-	18	-	-	-	-	-	-	13			
10 HELLAS		-	-	-	-	-	48	-	-	-	-	-	-	-			
20 EUR		359	401	34	345	264	1903	47	55	-	116	86	44	1301			
28 NORWAY		-	-	-	-	-	-	-	-	-	-	-	-	-			
30 SWEDEN		-	-	-	-	-	-	-	-	-	-	-	-	10			
32 FINLAND		-	-	-	-	-	-	-	-	-	-	-	-	-			
36 SWITZERLAND		-	12	-	126	1	108	12	-	-	42	-	-	28			
38 AUSTRIA		-	-	-	-	-	-	-	-	-	-	-	-	-			
40 PORTUGAL		4	-	-	2	3	4	-	4	-	4	-	-	-			
42 SPAIN		-	-	-	15	31	36	4	-	-	15	278	16	22			
48 YUGOSLAVIA		-	-	-	-	-	-	-	-	-	-	-	-	-			
52 TURKEY		-	-	-	-	-	-	-	-	-	-	-	-	-			
58 GERMAN DR		-	-	-	-	-	-	-	-	-	-	-	-	-			
62 CZECHOSLOVAKIA		-	-	-	-	-	-	-	-	-	-	-	-	-			
74 OTHER EUROPEAN COUNTRIES		-	-	-	-	-	-	-	-	-	-	-	-	-			
78 NORTH AFRICA		-	-	-	-	6	6	-	-	-	-	-	-	4			
80 NEAR AND MIDDLE EAST		-	-	-	-	-	-	-	-	-	-	-	-	-			
84 OTHER COUNTRIES		-	-	-	-	-	-	-	-	-	-	-	-	-			
88 TOTAL THIRD COUNTRIES		4	12	-	143	41	154	17	4	-	62	278	16	65			
95 ZUSAMMEN - TOTAL B		363	413	34	488	305	2056	64	59	-	177	364	60	1366			
97 INSGESAMT - TOTAL A+B		633	570	50	590	435	3084	249	225	-	307	413	110	2652			

S T R A S S E		R O A D										R O U T E			1.2.02:4 (B2)		
GRENZUEBERSCHREITENDER VERKEHR NACH LAND UND GUETERGRUPPE. GEWERBLICHER VERKEHR (a)													FRANCE				
INTERNATIONAL TRAFFIC BY COUNTRY AND GROUP OF GOODS. HIRE OR REWARD (a)													1984				
TRAFFIC INTERNATIONAL PAR PAYS ET GROUPE DE MARCHANDISES. COMPTE D'AUTRUI (a)													1000 T				
LAND - COUNTRY - PAYS		GUETERGRUPPE					GROUP OF GOODS			GROUPE DE MARCHANDISES							
		14	15	16	17	18	19	20	21	22	23	24	01-24				
B. VERSAND NACH: DISPATCHED TO: EXPEDITIONS VERS:																	
01 BR DEUTSCHLAND		271	407	7	3	390	17	248	40	65	529	230	3613				
02 FRANCE		-	-	-	-	-	-	-	-	-	-	-	-				
03 ITALIA		33	54	18	26	585	33	114	10	75	240	140	2672				
04 NEDERLAND		9	8	-	-	173	-	87	8	4	57	45	630				
05 BELGIQUE/BELGIE		35	90	4	-	412	-	227	55	26	252	154	2548				
06 LUXEMBOURG		9	7	-	-	23	-	1	-	8	1	13	223				
07 UNITED KINGDOM		9	15	-	6	139	-	69	13	55	177	58	952				
08 IRELAND		-	-	-	-	-	-	-	-	-	-	-	7				
09 DANMARK		-	-	-	-	6	-	9	-	5	4	7	72				
10 HELLAS		-	-	-	-	-	-	1	-	-	8	5	61				
20 EUR		365	573	36	35	1728	50	755	126	237	1268	652	10778				
28 NORWAY		-	-	-	-	1	-	-	-	-	-	-	1				
30 SWEDEN		-	-	-	-	5	-	-	-	4	9	21	49				
32 FINLAND		-	-	-	-	-	-	-	-	-	-	-	-				
36 SWITZERLAND		18	520	-	-	146	22	33	10	7	35	112	1234				
38 AUSTRIA		-	-	-	-	9	-	-	1	-	3	4	17				
40 PORTUGAL		5	-	-	-	44	-	26	3	6	9	18	132				
42 SPAIN		4	5	3	-	114	20	61	4	-	21	36	685				
48 YUGOSLAVIA		-	-	-	-	5	-	1	-	-	6	-	12				
52 TURKEY		-	-	-	-	4	-	3	-	-	-	-	6				
58 GERMAN DR		-	-	-	-	-	-	-	-	-	-	-	-				
62 CZECHOSLOVAKIA		-	-	-	-	-	-	-	-	-	-	-	-				
74 OTHER EUROPEAN COUNTRIES		0	-	-	-	-	-	6	0	-	3	-	10				
78 NORTH AFRICA		27	-	-	-	4	-	4	15	-	-	16	82				
80 NEAR AND MIDDLE EAST		-	-	-	-	-	-	2	-	-	0	6	7				
84 OTHER COUNTRIES		-	-	-	-	-	-	-	-	-	-	5	5				
88 TOTAL THIRD COUNTRIES		54	525	3	-	331	42	134	33	17	87	218	2240				
95 ZUSAMMEN - TOTAL B		419	1098	39	35	2058	93	890	159	254	1354	870	13018				
97 INSGESAMT - TOTAL A+B		1688	3243	511	69	3544	332	1630	337	657	2374	1885	25586				

(a) MIT FAHRZEUGEN ZUGELASSEN IM MITGLIEDSTAAT
BY VEHICLES REGISTERED IN THE MEMBER STATE
PAR VEHICULES IMMATRICULES DANS L'ETAT MEMBRE

S T R A S S E		- R O A D		- R O U T E		1.2.04:1 (B2)								
GRENZUEBERSCHREITENDER VERKEHR NACH LAND UND GUETERGRUPPE. GEWERBLICHER VERKEHR (a)						NEDERLAND								
INTERNATIONAL TRAFFIC BY COUNTRY AND GROUP OF GOODS. HIRE OR REWARD (a)						1984								
TRAFFIC INTERNATIONAL PAR PAYS ET GROUPE DE MARCHANDISES. COMPTE D'AUTRUI (a)						1000 T								
LAND - COUNTRY - PAYS		GUETERGRUPPE			GROUP OF GOODS			GROUPE DE MARCHANDISES						
		01	02	03	04	05	06	07	08	09	10	11	12	13
A. EMPFANG AUS: RECEIVED FROM: RECEPTIONS DE:														
01 BR DEUTSCHLAND	49	138	56	219	151	1152	171	171	0	33	20	56	920	
02 FRANCE	22	82	1	38	29	373	25	3	0	6	0	8	115	
03 ITALIA	5	51	-	1	11	67	5	0	-	1	1	1	21	
04 NEDERLAND	-	-	-	-	-	-	-	-	-	-	-	-	-	
05 BELGIQUE/BELGIE	85	185	6	146	38	1050	40	4	-	219	13	7	434	
06 LUXEMBOURG	-	-	-	-	0	4	-	-	-	-	1	-	24	
07 UNITED KINGDOM	-	4	0	0	1	9	2	-	0	0	0	1	7	
08 IRELAND	-	-	-	-	0	0	0	-	-	-	-	0	0	
09 DANMARK	0	2	0	7	13	46	1	0	0	0	0	1	5	
10 HELLAS	-	1	-	0	0	2	0	-	-	-	-	-	0	
20 EUR	161	463	63	412	244	2702	244	179	0	259	36	75	1526	
28 NORWAY	-	-	-	0	0	1	0	-	-	-	-	0	0	
30 SWEDEN	-	3	-	30	3	8	1	1	-	0	1	0	9	
32 FINLAND	-	0	-	-	0	1	-	1	-	-	-	-	-	
36 SWITZERLAND	0	1	0	1	4	4	0	1	-	0	0	0	9	
38 AUSTRIA	0	2	-	3	2	4	1	-	-	0	0	0	7	
40 PORTUGAL	-	1	-	0	0	1	0	-	-	-	-	-	0	
42 SPAIN	0	31	0	0	3	4	0	-	-	0	-	-	2	
48 YUGOSLAVIA	1	12	0	5	3	4	0	0	-	0	-	-	0	
52 TURKEY	-	2	-	3	0	0	-	-	-	-	-	-	-	
58 GERMAN DR	-	0	-	3	2	6	1	2	0	0	-	-	2	
62 CZECHOSLOVAKIA	-	1	0	2	0	1	0	-	-	0	0	-	0	
74 OTHER EUROPEAN COUNTRIES	-	-	-	-	-	-	-	-	-	-	-	-	-	
78 NORTH AFRICA	-	-	-	-	-	-	-	-	-	-	-	-	-	
80 NEAR AND MIDDLE EAST	-	-	-	-	-	-	-	-	-	-	-	-	-	
84 OTHER COUNTRIES	0	12	2	3	7	20	3	1	-	1	-	1	1	
88 TOTAL THIRD COUNTRIES	2	65	2	48	25	53	7	5	0	2	1	1	31	
95 ZUSAMMEN - TOTAL A	163	527	65	459	269	2755	251	184	0	261	37	76	1557	

S T R A S S E		- R O A D		- R O U T E		1.2.04:2 (B2)								
GRENZUEBERSCHREITENDER VERKEHR NACH LAND UND GUETERGRUPPE. GEWERBLICHER VERKEHR (a)						NEDERLAND								
INTERNATIONAL TRAFFIC BY COUNTRY AND GROUP OF GOODS. HIRE OR REWARD (a)						1984								
TRAFFIC INTERNATIONAL PAR PAYS ET GROUPE DE MARCHANDISES. COMPTE D'AUTRUI (a)						1000 T								
LAND - COUNTRY - PAYS		GUETERGRUPPE			GROUP OF GOODS			GROUPE DE MARCHANDISES						
		14	15	16	17	18	19	20	21	22	23	24	01-24	
A. EMPFANG AUS: RECEIVED FROM: RECEPTIONS DE:														
01 BR DEUTSCHLAND	994	575	64	1	1515	107	611	132	174	1396	1238	9941		
02 FRANCE	33	100	2	0	322	5	84	10	23	147	191	1623		
03 ITALIA	56	24	0	0	59	1	58	4	8	88	159	622		
04 NEDERLAND	-	-	-	-	-	-	-	-	-	-	-	-		
05 BELGIQUE/BELGIE	901	1337	73	46	716	73	189	100	131	527	499	6818		
06 LUXEMBOURG	2	43	-	-	4	-	2	5	-	7	4	96		
07 UNITED KINGDOM	0	1	0	-	21	0	12	1	0	29	56	148		
08 IRELAND	-	-	-	-	0	-	1	-	-	0	1	3		
09 DANMARK	6	3	0	-	12	3	12	2	1	45	62	222		
10 HELLAS	0	0	-	-	0	-	0	-	0	1	1	5		
20 EUR	1994	2083	140	48	2649	189	969	255	338	2240	2210	19478		
28 NORWAY	1	0	0	-	2	0	1	0	0	3	8	18		
30 SWEDEN	1	1	0	0	12	1	26	1	1	35	42	175		
32 FINLAND	-	-	-	-	0	-	0	-	0	1	1	3		
36 SWITZERLAND	1	0	0	-	16	0	8	1	1	28	64	140		
38 AUSTRIA	0	4	-	0	12	0	7	0	1	23	22	90		
40 PORTUGAL	0	-	-	-	0	-	4	0	0	5	3	15		
42 SPAIN	2	1	-	-	8	-	6	0	1	3	17	80		
48 YUGOSLAVIA	2	0	-	0	2	0	1	3	2	22	4	62		
52 TURKEY	-	-	-	-	0	-	0	0	0	1	1	4		
58 GERMAN DR	12	1	0	-	21	0	2	0	12	9	3	77		
62 CZECHOSLOVAKIA	2	4	0	-	8	-	1	0	2	1	1	25		
74 OTHER EUROPEAN COUNTRIES	-	-	-	-	-	-	-	-	-	-	-	-		
78 NORTH AFRICA	-	-	-	-	-	-	-	-	-	-	-	-		
80 NEAR AND MIDDLE EAST	-	-	-	-	-	-	-	-	-	-	-	-		
84 OTHER COUNTRIES	0	0	0	0	13	-	3	7	3	28	8	112		
88 TOTAL THIRD COUNTRIES	22	13	0	0	96	2	58	13	23	159	174	800		
95 ZUSAMMEN - TOTAL A	2015	2096	140	48	2745	191	1027	268	360	2399	2384	20279		

(a) MIT FAHRZEUGEN ZUGELASSEN IM MITGLIEDSTAAT
BY VEHICLES REGISTERED IN THE MEMBER STATE
PAR VEHICULES IMMATRICULES DANS L'ETAT MEMBRE

S T R A S S E - R O A D - R O U T E

1.2.04:3 (B2)

GRENZUEBERSCHREITENDER VERKEHR NACH LAND UND GUETERGRUPPE. GEWERBLICHER VERKEHR (a) NEDERLAND

INTERNATIONAL TRAFFIC BY COUNTRY AND GROUP OF GOODS. HIRE OR REWARD (a) 1984

TRAFIC INTERNATIONAL PAR PAYS ET GROUPE DE MARCHANDISES. COMPTE D'AUTRUI (a) 1000 T

LAND - COUNTRY - PAYS	GUETERGRUPPE - GROUP OF GOODS - GROUPE DE MARCHANDISES												
	01	02	03	04	05	06	07	08	09	10	11	12	13
B. VERSAND NACH: DISPATCHED TO: EXPEDITIONS VERS:													
01 BR DEUTSCHLAND	32	983	19	290	299	1708	148	22	0	31	71	127	839
02 FRANCE	6	180	11	8	148	346	53	9	0	10	2	14	96
03 ITALIA	2	86	10	1	79	188	15	1	0	1	0	3	50
04 NEDERLAND	-	-	-	-	-	-	-	-	-	-	-	-	-
05 BELGIQUE/BELGIE	31	168	34	154	148	815	105	102	-	120	135	31	483
06 LUXEMBOURG	-	1	1	-	1	21	-	-	-	3	33	-	7
07 UNITED KINGDOM	0	62	0	0	32	60	2	-	-	0	0	0	10
08 IRELAND	-	0	-	-	0	0	0	-	-	-	-	-	1
09 DANMARK	1	35	0	4	5	46	3	1	0	1	0	2	17
10 HELLAS	-	0	-	-	1	5	1	-	-	-	-	-	0
20 EUR	72	1516	74	457	714	3190	327	135	0	166	241	177	1504
28 NORWAY	0	7	-	0	1	1	0	-	-	0	-	0	1
30 SWEDEN	0	71	0	0	12	26	2	0	-	0	0	0	4
32 FINLAND	-	2	-	-	0	0	-	-	-	-	-	-	-
36 SWITZERLAND	0	29	1	2	43	36	1	1	0	2	0	0	15
38 AUSTRIA	2	11	0	2	9	11	3	0	0	0	0	1	10
40 PORTUGAL	-	0	1	-	1	1	0	0	-	-	-	-	0
42 SPAIN	0	1	1	-	3	7	0	0	-	0	-	0	3
48 YUGOSLAVIA	-	0	0	-	3	8	0	-	-	0	-	0	0
52 TURKEY	-	0	-	0	4	1	-	-	-	0	-	0	0
58 GERMAN DR	-	0	0	0	1	10	0	0	-	0	-	0	1
62 CZECHOSLOVAKIA	0	0	0	-	0	1	0	-	-	1	-	-	0
74 OTHER EUROPEAN COUNTRIES	-	-	-	-	-	-	-	-	-	-	-	-	-
78 NORTH AFRICA	-	-	-	-	-	-	-	-	-	-	-	-	-
80 NEAR AND MIDDLE EAST	-	-	-	-	-	-	-	-	-	-	-	-	-
84 OTHER COUNTRIES	0	1	0	0	4	14	1	-	-	1	0	-	1
88 TOTAL THIRD COUNTRIES	3	122	4	4	81	116	7	1	0	5	0	1	36
95 ZUSAMMEN - TOTAL B	75	1637	78	462	795	3306	334	136	0	170	241	179	1540
97 INSGESAMT - TOTAL A+B	238	2165	143	921	1064	6061	585	321	1	432	278	255	3096

S T R A S S E - R O A D - R O U T E

1.2.04:4 (B2)

GRENZUEBERSCHREITENDER VERKEHR NACH LAND UND GUETERGRUPPE. GEWERBLICHER VERKEHR (a) NEDERLAND

INTERNATIONAL TRAFFIC BY COUNTRY AND GROUP OF GOODS. HIRE OR REWARD (a) 1984

TRAFIC INTERNATIONAL PAR PAYS ET GROUPE DE MARCHANDISES. COMPTE D'AUTRUI (a) 1000 T

LAND - COUNTRY - PAYS	GUETERGRUPPE - GROUP OF GOODS - GROUPE DE MARCHANDISES												
	14	15	16	17	18	19	20	21	22	23	24	01-24	
B. VERSAND NACH: DISPATCHED TO: EXPEDITIONS VERS:													
01 BR DEUTSCHLAND	587	203	70	26	1694	177	360	86	152	1058	1002	9983	
02 FRANCE	21	38	11	0	530	23	125	20	23	320	229	2222	
03 ITALIA	6	12	0	0	214	4	42	3	6	53	100	877	
04 NEDERLAND	-	-	-	-	-	-	-	-	-	-	-	-	
05 BELGIQUE/BELGIE	346	390	103	8	930	75	216	85	115	706	861	6163	
06 LUXEMBOURG	1	1	-	-	35	-	5	1	1	10	7	131	
07 UNITED KINGDOM	1	5	-	0	70	0	21	5	1	41	56	368	
08 IRELAND	-	-	-	-	1	-	1	0	-	0	1	5	
09 DANMARK	1	1	1	0	77	0	14	2	2	43	78	334	
10 HELLAS	0	-	-	-	3	-	1	0	0	1	2	15	
20 EUR	963	651	185	34	3554	279	785	202	301	2233	2337	20098	
28 NORWAY	0	0	0	-	4	-	3	0	0	7	11	36	
30 SWEDEN	1	1	0	0	29	0	9	1	1	28	41	227	
32 FINLAND	-	-	-	-	0	-	0	0	0	1	0	3	
36 SWITZERLAND	7	3	0	0	58	0	11	3	3	42	60	317	
38 AUSTRIA	1	4	0	0	26	0	6	1	1	12	31	129	
40 PORTUGAL	-	-	-	-	3	-	4	0	0	1	4	17	
42 SPAIN	0	0	0	-	28	0	7	0	0	6	18	77	
48 YUGOSLAVIA	0	0	0	-	11	-	1	0	0	5	4	33	
52 TURKEY	0	0	-	0	4	0	6	16	0	0	3	37	
58 GERMAN DR	0	0	-	-	6	-	1	0	0	1	1	21	
62 CZECHOSLOVAKIA	0	-	0	-	5	-	0	0	-	0	0	8	
74 OTHER EUROPEAN COUNTRIES	-	-	-	-	-	-	-	-	-	-	-	-	
78 NORTH AFRICA	-	-	-	-	-	-	-	-	-	-	-	-	
80 NEAR AND MIDDLE EAST	-	-	-	-	-	-	-	-	-	-	-	-	
84 OTHER COUNTRIES	1	0	0	0	16	-	5	4	0	11	13	72	
88 TOTAL THIRD COUNTRIES	10	8	1	0	190	0	54	26	6	115	187	978	
95 ZUSAMMEN - TOTAL B	974	659	186	35	3744	280	839	229	306	2348	2524	21076	
97 INSGESAMT - TOTAL A+B	2989	2755	326	82	6489	470	1866	497	667	4746	4909	41355	

(a) MIT FAHRZEUGEN ZUGELASSEN IM MITGLIEDSTAAT
BY VEHICLES REGISTERED IN THE MEMBER STATE
PAR VEHICULES IMMATRICULES DANS L'ETAT MEMBRE

S T R A S S E - R O A D - R O U T E

1.2.05:1 (B2)

GRENZUEBERSCHREITENDER VERKEHR NACH LAND UND GUETERGRUPPE. GEWERBLICHER VERKEHR (a) BELGIQUE/BELGIE

INTERNATIONAL TRAFFIC BY COUNTRY AND GROUP OF GOODS. HIRE OR REWARD (a) 1984

TRAFFIC INTERNATIONAL PAR PAYS ET GROUPE DE MARCHANDISES. COMPTE D'AUTRUI (a) 1000 1

LAND - COUNTRY - PAYS	GUETERGRUPPE - GROUP OF GOODS - GROUPE DE MARCHANDISES												
	01	02	03	04	05	06	07	08	09	10	11	12	13
A. EMPFANG AUS: RECEIVED FROM: RECEPTIONS DE:													
01 BR DEUTSCHLAND													
02 FRANCE	132	123	8	600	67	701	46	63		10	13	13	310
03 ITALIA	9	30			7	38							44
04 NEDERLAND	1	9		44	33	207	13	45		59	3		81
05 BELGIQUE/BELGIE													
06 LUXEMBOURG			3	23		8					43	2	104
07 UNITED KINGDOM					3								
08 IRELAND													
09 DANMARK				2		10							
10 HELLAS													
20 EUR	142	183	12	783	125	1178	73	244		98	68	17	861
28 NORWAY													
30 SWEDEN													
32 FINLAND													
36 SWITZERLAND				2	1	1							4
38 AUSTRIA						3				1			
40 PORTUGAL													
42 SPAIN		16			2	8							3
48 YUGOSLAVIA				14		1							
52 TURKEY													
58 GERMAN DR			1						2				
62 CZECHOSLOVAKIA													
74 OTHER EUROPEAN COUNTRIES													
78 NORTH AFRICA													
80 NEAR AND MIDDLE EAST													
84 OTHER COUNTRIES	3	5	5	4	2	5							2
88 TOTAL THIRD COUNTRIES	3	20	6	21	5	19			2		1		9
95 ZUSAMMEN - TOTAL A	145	203	18	804	130	1197	73	245		99	68	17	870

S T R A S S E - R O A D - R O U T E

1.2.05:2 (B2)

GRENZUEBERSCHREITENDER VERKEHR NACH LAND UND GUETERGRUPPE. GEWERBLICHER VERKEHR (a) BELGIQUE/BELGIE

INTERNATIONAL TRAFFIC BY COUNTRY AND GROUP OF GOODS. HIRE OR REWARD (a) 1984

TRAFFIC INTERNATIONAL PAR PAYS ET GROUPE DE MARCHANDISES. COMPTE D'AUTRUI (a) 1000 T

LAND - COUNTRY - PAYS	GUETERGRUPPE - GROUP OF GOODS - GROUPE DE MARCHANDISES												
	14	15	16	17	18	19	20	21	22	23	24	01-24	
A. EMPFANG AUS: RECEIVED FROM: RECEPTIONS DE:													
01 BR DEUTSCHLAND	151	325	19		515	2	217	64	25	373	272	2824	
02 FRANCE	160	341	47	2	368	9	173	59	79	280	258	3879	
03 ITALIA	18	37			23		25	2	7	39	102	384	
04 NEDERLAND	90	211	43	5	267	6	50	18	5	124	111	1422	
05 BELGIQUE/BELGIE													
06 LUXEMBOURG	21	94			11		6	7	1	6	27	355	
07 UNITED KINGDOM					1						3	7	
08 IRELAND													
09 DANMARK					4		3	2		11	7	38	
10 HELLAS													
20 EUR	441	1007	109	7	1189	18	474	151	116	833	779	8908	
28 NORWAY													
30 SWEDEN													
32 FINLAND													
36 SWITZERLAND					8		6			7	21	49	
38 AUSTRIA	2	2			5		5		3	5	10	35	
40 PORTUGAL													
42 SPAIN	5				10		5	2		4	19	73	
48 YUGOSLAVIA							1		4		2	26	
52 TURKEY													
58 GERMAN DR							1				0	5	
62 CZECHOSLOVAKIA													
74 OTHER EUROPEAN COUNTRIES													
78 NORTH AFRICA													
80 NEAR AND MIDDLE EAST													
84 OTHER COUNTRIES		1					3	3			12	44	
88 TOTAL THIRD COUNTRIES	6	3			23		20	5	6	19	64	232	
95 ZUSAMMEN - TOTAL A	447	1009	109	7	1212	18	494	156	122	853	844	9140	

(a) MIT FAHRZEUGEN ZUGELASSEN IM MITGLIEDSTAAT
BY VEHICLES REGISTERED IN THE MEMBER STATE
PAR VEHICULES IMMATRICULES DANS L'ETAT MEMBRE

S T R A S S E - R O A D - R O U T E 1.2.05:3 (B2)

GRENZUEBERSCHREITENDER VERKEHR NACH LAND UND GUETERGRUPPE. GEWERBLICHER VERKEHR (a) BELGIQUE/BELGIE

INTERNATIONAL TRAFFIC BY COUNTRY AND GROUP OF GOODS. HIRE OR REWARD (a) 1984

TRAFIC INTERNATIONAL PAR PAYS ET GROUPE DE MARCHANDISES. COMPTE D'AUTRUI (a) 1000 T

LAND - COUNTRY - PAYS	GUETERGRUPPE - GROUP OF GOODS - GROUPE DE MARCHANDISES												
	01	02	03	04	05	06	07	08	09	10	11	12	13
B. VERSAND NACH: DISPATCHED TO: EXPEDITIONS VERS:													
01 BR DEUTSCHLAND	19	145	4	105	38	201	21	43	-	20	12	17	601
02 FRANCE	56	154	55	120	156	464	121	19	-	66	11	-	706
03 ITALIA	-	11	9	8	11	87	3	-	-	-	-	2	80
04 NEDERLAND	13	20	3	76	6	195	15	9	-	35	-	6	186
05 BELGIQUE/BELGIE	-	-	-	-	-	-	-	-	-	-	-	-	-
06 LUXEMBOURG	2	3	-	18	2	29	3	7	-	15	16	4	27
07 UNITED KINGDOM	-	-	-	-	4	-	-	3	-	-	-	-	-
08 IRELAND	-	-	-	-	-	-	-	-	-	-	-	-	-
09 DANMARK	-	-	-	-	-	4	-	-	-	-	-	-	3
10 HELLAS	-	-	-	-	-	-	-	-	-	-	-	-	-
20 EUR	89	332	71	328	217	980	163	82	-	136	39	28	1603
28 NORWAY	-	-	-	-	-	-	-	-	-	-	-	-	-
30 SWEDEN	-	-	-	-	-	-	-	-	-	-	-	-	-
32 FINLAND	-	-	-	-	-	-	-	-	-	-	-	-	-
36 SWITZERLAND	-	5	-	-	1	7	-	1	-	-	-	-	5
38 AUSTRIA	2	-	-	1	1	1	-	3	-	-	-	-	1
40 PORTUGAL	-	-	-	-	-	-	-	-	-	-	-	-	-
42 SPAIN	-	1	-	-	3	1	-	3	-	-	-	-	7
48 YUGOSLAVIA	-	-	-	-	-	-	-	-	-	-	-	-	17
52 TURKEY	-	-	-	-	-	-	-	-	-	-	-	-	-
58 GERMAN DR	-	-	-	-	-	-	-	-	-	-	-	-	-
62 CZECHOSLOVAKIA	-	-	-	-	-	2	-	-	-	-	-	-	-
74 OTHER EUROPEAN COUNTRIES	-	-	-	-	-	-	-	-	-	-	-	-	-
78 NORTH AFRICA	-	-	-	-	-	-	-	-	-	-	-	-	-
80 NEAR AND MIDDLE EAST	-	-	-	-	-	-	-	-	-	-	-	-	-
84 OTHER COUNTRIES	-	-	-	3	1	6	-	-	-	-	-	-	2
88 TOTAL THIRD COUNTRIES	2	6	-	4	5	17	-	8	-	-	-	-	32
95 ZUSAMMEN - TOTAL B	91	338	71	332	222	997	163	90	-	136	39	28	1635
97 INSGESAMT - TOTAL A+B	236	542	89	1136	352	2194	235	336	-	235	107	45	2505

S T R A S S E - R O A D - R O U T E 1.2.05:4 (B2)

GRENZUEBERSCHREITENDER VERKEHR NACH LAND UND GUETERGRUPPE. GEWERBLICHER VERKEHR (a) BELGIQUE/BELGIE

INTERNATIONAL TRAFFIC BY COUNTRY AND GROUP OF GOODS. HIRE OR REWARD (a) 1984

TRAFIC INTERNATIONAL PAR PAYS ET GROUPE DE MARCHANDISES. COMPTE D'AUTRUI (a) 1000 T

LAND - COUNTRY - PAYS	GUETERGRUPPE - GROUP OF GOODS - GROUPE DE MARCHANDISES												
	14	15	16	17	18	19	20	21	22	23	24	01-24	
B. VERSAND NACH: DISPATCHED TO: EXPEDITIONS VERS:													
01 BR DEUTSCHLAND	161	312	34	-	504	63	204	80	81	376	241	3280	
02 FRANCE	191	1519	222	22	664	71	266	82	118	723	298	6105	
03 ITALIA	3	3	-	-	116	10	24	2	69	50	28	514	
04 NEDERLAND	246	559	55	-	428	62	127	47	91	261	199	2638	
05 BELGIQUE/BELGIE	-	-	-	-	-	-	-	-	-	-	-	-	
06 LUXEMBOURG	35	62	-	2	34	-	14	6	3	26	14	321	
07 UNITED KINGDOM	-	-	-	-	2	-	2	-	-	6	4	21	
08 IRELAND	-	-	-	-	-	-	-	-	-	-	-	-	
09 DANMARK	3	2	-	-	13	-	2	-	3	11	9	50	
10 HELLAS	-	-	-	-	-	-	-	-	-	-	-	-	
20 EUR	640	2457	310	23	1760	207	638	217	364	1453	793	12929	
28 NORWAY	-	-	-	-	-	-	-	-	-	-	-	-	
30 SWEDEN	-	-	-	-	-	-	-	-	-	-	-	-	
32 FINLAND	-	-	-	-	-	-	-	-	-	-	-	-	
36 SWITZERLAND	2	-	-	-	21	3	23	2	7	12	24	112	
38 AUSTRIA	2	2	-	-	18	-	2	3	4	6	10	57	
40 PORTUGAL	-	-	-	-	-	-	-	-	-	-	-	-	
42 SPAIN	-	-	-	-	38	-	8	2	4	5	20	92	
48 YUGOSLAVIA	-	1	-	-	8	-	-	-	-	1	2	29	
52 TURKEY	-	-	-	-	-	-	-	-	-	-	-	-	
58 GERMAN DR	-	-	-	-	2	-	-	-	-	-	-	2	
62 CZECHOSLOVAKIA	-	-	-	-	3	-	-	-	-	-	1	6	
74 OTHER EUROPEAN COUNTRIES	-	-	-	-	-	-	-	-	-	-	-	-	
78 NORTH AFRICA	-	-	-	-	-	-	-	-	-	-	-	-	
80 NEAR AND MIDDLE EAST	-	-	-	-	-	-	-	-	-	-	-	-	
84 OTHER COUNTRIES	-	-	8	-	7	-	7	-	11	7	11	63	
88 TOTAL THIRD COUNTRIES	3	3	8	-	97	3	39	7	27	31	69	360	
95 ZUSAMMEN - TOTAL B	644	2460	318	23	1857	210	678	223	390	1484	862	13289	
97 INSGESAMT - TOTAL A+B	1090	3469	427	30	3068	228	1172	379	513	2337	1706	22430	

(a) MIT FAHRZEUGEN ZUGELASSEN IM MITGLIEDSTAAT
BY VEHICLES REGISTERED IN THE MEMBER STATE
PAR VEHICULES IMMATRICULES DANS L'ETAT MEMBRE

S T R A S S E - R O A D - R O U T E 1.2.07:1 (B2)

GRENZUEBERSCHREITENDER VERKEHR NACH LAND UND GUETERGRUPPE. GEWERBLICHER VERKEHR (a) UNITED KINGDOM

INTERNATIONAL TRAFFIC BY COUNTRY AND GROUP OF GOODS. HIRE OR REWARD (a) 1984

TRAFIC INTERNATIONAL PAR PAYS ET GROUPE DE MARCHANDISES. COMPTE D'AUTRUI (a) 1000 T

LAND - COUNTRY - PAYS	GUETERGRUPPE - GROUP OF GOODS - GROUPE DE MARCHANDISES												
	01	02	03	04	05	06	07	08	09	10	11	12	13
A. EMPFANG AUS: RECEIVED FROM: RECEPTIONS DE:													
01 BR DEUTSCHLAND	0	9	-	5	4	50	0	-	-	2	-	-	16
02 FRANCE	-	59	0	7	18	77	35	-	-	8	-	0	19
03 ITALIA	-	38	-	0	17	15	3	-	-	-	-	-	17
04 NEDERLAND	-	46	-	1	11	67	6	-	0	0	-	-	3
05 BELGIQUE/BELGIE	0	43	-	1	6	34	11	4	-	6	-	2	19
06 LUXEMBOURG	-	-	-	-	-	0	-	-	-	-	-	-	-
07 UNITED KINGDOM	-	-	-	-	-	-	-	-	-	-	-	-	-
08 IRELAND	0	0	2	-	0	12	0	1	-	0	-	-	0
09 DANMARK	-	-	-	-	0	0	-	-	-	-	-	-	-
10 HELLAS	-	2	-	-	0	0	-	-	-	-	-	-	-
20 EUR	1	198	2	14	56	255	56	4	0	16	-	2	75
28 NORWAY	-	-	-	-	-	-	-	-	-	-	-	-	-
30 SWEDEN	-	-	-	-	-	-	-	-	-	0	-	-	-
32 FINLAND	-	-	-	-	0	-	-	-	-	-	-	-	-
36 SWITZERLAND	-	-	-	-	15	2	-	-	-	-	-	0	9
38 AUSTRIA	-	-	-	1	-	-	-	-	-	-	-	-	1
40 PORTUGAL	-	0	-	-	-	0	-	-	-	-	-	-	-
42 SPAIN	-	28	-	0	1	2	-	-	-	0	-	-	-
48 YUGOSLAVIA	-	0	-	-	-	-	-	-	-	-	-	-	-
52 TURKEY	-	-	-	-	-	-	-	-	-	-	-	-	-
58 GERMAN DR	-	-	-	-	-	-	-	-	-	-	-	-	-
62 CZECHOSLOVAKIA	-	-	-	-	-	-	-	-	-	-	-	-	-
74 OTHER EUROPEAN COUNTRIES	-	2	-	-	0	5	-	-	-	-	-	-	-
78 NORTH AFRICA	-	-	-	-	-	-	-	-	-	-	-	-	-
80 NEAR AND MIDDLE EAST	-	-	-	-	-	-	-	-	-	-	-	-	-
84 OTHER COUNTRIES	-	-	-	-	-	-	-	-	-	-	-	-	-
88 TOTAL THIRD COUNTRIES	-	31	-	1	16	10	-	-	-	0	-	0	10
95 ZUSAMMEN - TOTAL A	1	228	2	15	72	265	56	4	0	16	-	2	85

S T R A S S E - R O A D - R O U T E 1.2.07:2 (B2)

GRENZUEBERSCHREITENDER VERKEHR NACH LAND UND GUETERGRUPPE. GEWERBLICHER VERKEHR (a) UNITED KINGDOM

INTERNATIONAL TRAFFIC BY COUNTRY AND GROUP OF GOODS. HIRE OR REWARD (a) 1984

TRAFIC INTERNATIONAL PAR PAYS ET GROUPE DE MARCHANDISES. COMPTE D'AUTRUI (a) 1000 T

LAND - COUNTRY - PAYS	GUETERGRUPPE - GROUP OF GOODS - GROUPE DE MARCHANDISES												
	14	15	16	17	18	19	20	21	22	23	24	01-24	
A. EMPFANG AUS: RECEIVED FROM: RECEPTIONS DE:													
01 BR DEUTSCHLAND	0	2	-	-	59	0	53	5	4	44	111	365	
02 FRANCE	1	2	-	-	66	1	45	11	7	78	50	485	
03 ITALIA	0	4	-	-	34	0	70	14	4	75	102	392	
04 NEDERLAND	-	-	-	2	27	-	17	0	2	28	19	230	
05 BELGIQUE/BELGIE	1	0	-	-	43	-	32	5	1	44	15	267	
06 LUXEMBOURG	-	1	-	-	-	-	1	-	-	2	1	4	
07 UNITED KINGDOM	-	-	-	-	-	-	-	-	-	-	-	-	
08 IRELAND	0	0	0	0	3	0	3	0	0	7	12	42	
09 DANMARK	-	-	-	-	0	-	0	-	-	1	0	2	
10 HELLAS	-	-	-	-	-	-	-	-	-	-	1	3	
20 EUR	3	10	0	3	232	2	220	35	18	278	310	1790	
28 NORWAY	-	-	-	-	-	-	-	-	-	0	0	0	
30 SWEDEN	2	-	-	-	-	-	0	0	0	2	3	8	
32 FINLAND	-	-	-	-	-	-	-	-	-	0	-	0	
36 SWITZERLAND	-	0	-	-	15	-	9	1	1	12	13	76	
38 AUSTRIA	-	-	-	-	5	-	4	0	1	9	2	24	
40 PORTUGAL	-	-	-	-	-	-	0	-	-	-	1	1	
42 SPAIN	-	-	-	-	3	-	4	0	1	5	4	49	
48 YUGOSLAVIA	-	-	-	-	0	-	0	-	0	2	-	3	
52 TURKEY	-	-	-	-	-	-	-	-	-	-	-	-	
58 GERMAN DR	-	-	-	-	-	-	-	-	-	-	-	-	
62 CZECHOSLOVAKIA	-	-	-	-	-	-	-	-	-	-	-	-	
74 OTHER EUROPEAN COUNTRIES	-	-	-	-	-	-	-	-	0	1	0	9	
78 NORTH AFRICA	-	-	-	-	-	-	-	-	-	0	-	0	
80 NEAR AND MIDDLE EAST	-	-	-	-	-	-	-	-	-	-	-	-	
84 OTHER COUNTRIES	-	-	-	-	-	-	-	-	-	-	-	-	
88 TOTAL THIRD COUNTRIES	2	0	-	-	23	-	18	2	3	31	23	170	
95 ZUSAMMEN - TOTAL A	5	10	0	3	255	2	238	37	21	310	333	1960	

(a) MIT FAHRZEUGEN ZUGELASSEN IM MITGLIEDSTAAT
BY VEHICLES REGISTERED IN THE MEMBER STATE
PAR VEHICULES IMMATRICULES DANS L'ETAT MEMBRE

S T R A S S E - R O A D - R O U T E													1.2.07:3 (B2)	
GRENZUEBERSCHREITENDER VERKEHR NACH LAND UND GUETERGRUPPE. GEWERBLICHER VERKEHR (a)													UNITED KINGDOM	
INTERNATIONAL TRAFFIC BY COUNTRY AND GROUP OF GOODS. HIRE OR REWARD (a)													1984	
TRAFIC INTERNATIONAL PAR PAYS ET GROUPE DE MARCHANDISES. COMPTE D'AUTRUI (a)													1000 T	
LAND - COUNTRY - PAYS	GUETERGRUPPE - GROUP OF GOODS - GROUPE DE MARCHANDISES													
	01	02	03	04	05	06	07	08	09	10	11	12	13	
B. VERSAND NACH: DISPATCHED TO: EXPEDITIIONS VERS:														
01 BR DEUTSCHLAND	-	2	1	1	8	81	1	-	-	1	-	1	15	
02 FRANCE	1	4	2	1	28	122	4	-	-	9	-	-	15	
03 ITALIA	-	2	0	-	65	12	3	-	-	0	0	7	51	
04 NEDERLAND	-	6	1	1	4	27	5	-	-	0	-	7	18	
05 BELGIQUE/BELGIE	1	-	-	0	12	37	4	-	-	0	3	-	26	
06 LUXEMBOURG	-	-	-	-	-	-	-	-	-	-	-	-	0	
07 UNITED KINGDOM	-	-	-	-	-	-	-	-	-	-	-	-	-	
08 IRELAND	-	3	1	0	1	7	0	1	-	0	-	0	2	
09 DANMARK	-	-	-	-	-	0	-	-	-	-	-	-	-	
10 HELLAS	-	-	-	-	-	3	-	-	-	-	-	-	-	
20 EUR	2	17	5	3	119	289	17	1	-	12	4	15	127	
28 NORWAY	-	-	-	-	-	-	-	-	-	-	-	-	-	
30 SWEDEN	-	-	-	-	0	0	-	-	-	-	-	-	-	
32 FINLAND	-	-	-	-	-	-	-	-	-	-	-	-	-	
36 SWITZERLAND	1	1	0	-	3	13	0	-	-	2	-	-	16	
38 AUSTRIA	-	-	-	0	0	0	-	-	-	-	-	-	2	
40 PORTUGAL	-	-	-	-	-	0	-	-	-	-	-	-	-	
42 SPAIN	-	0	-	-	2	2	-	-	-	-	-	-	0	
48 YUGOSLAVIA	-	-	-	-	0	0	-	-	-	-	-	-	0	
52 TURKEY	-	-	-	-	-	-	-	-	-	-	-	-	-	
58 GERMAN DR	-	-	-	-	-	1	-	-	-	-	-	-	-	
62 CZECHOSLOVAKIA	-	-	-	-	-	-	-	-	-	-	-	-	-	
74 OTHER EUROPEAN COUNTRIES	-	-	-	-	-	0	-	-	-	-	-	-	2	
78 NORTH AFRICA	-	-	-	-	-	6	-	-	-	-	-	-	-	
80 NEAR AND MIDDLE EAST	-	-	-	-	-	-	-	-	-	-	-	-	-	
84 OTHER COUNTRIES	-	-	-	-	-	-	-	-	-	-	-	-	-	
88 TOTAL THIRD COUNTRIES	1	1	0	0	6	23	0	-	-	2	-	-	20	
95 ZUSAMMEN - TOTAL B	4	17	5	3	125	312	18	1	-	14	4	15	147	
97 INSGESAMT - TOTAL A+B	4	246	7	18	197	577	74	5	0	30	4	17	231	

S T R A S S E - R O A D - R O U T E													1.2.07:4 (B2)	
GRENZUEBERSCHREITENDER VERKEHR NACH LAND UND GUETERGRUPPE. GEWERBLICHER VERKEHR (a)													UNITED KINGDOM	
INTERNATIONAL TRAFFIC BY COUNTRY AND GROUP OF GOODS. HIRE OR REWARD (a)													1984	
TRAFIC INTERNATIONAL PAR PAYS ET GROUPE DE MARCHANDISES. COMPTE D'AUTRUI (a)													1000 T	
LAND - COUNTRY - PAYS	GUETERGRUPPE - GROUP OF GOODS - GROUPE DE MARCHANDISES													
	14	15	16	17	18	19	20	21	22	23	24	01-24		
B. VERSAND NACH: DISPATCHED TO: EXPEDITIIONS VERS:														
01 BR DEUTSCHLAND	1	1	-	-	38	-	39	9	2	45	89	335		
02 FRANCE	0	0	-	-	74	5	55	8	1	74	60	462		
03 ITALIA	3	1	-	-	85	10	54	7	3	45	39	390		
04 NEDERLAND	0	1	-	1	24	0	18	1	3	24	30	170		
05 BELGIQUE/BELGIE	-	0	-	0	47	-	30	5	0	36	21	223		
06 LUXEMBOURG	0	-	-	-	1	-	1	0	-	2	5	10		
07 UNITED KINGDOM	-	-	-	-	-	-	-	-	-	-	-	-		
08 IRELAND	0	0	1	-	4	-	3	0	0	19	11	54		
09 DANMARK	-	-	-	-	1	-	0	0	-	1	1	4		
10 HELLAS	-	-	-	-	-	-	2	1	-	9	2	16		
20 EUR	5	3	1	1	275	15	202	31	9	254	258	1663		
28 NORWAY	-	-	-	-	-	-	0	-	-	0	0	0		
30 SWEDEN	-	0	-	-	2	-	2	0	2	2	2	9		
32 FINLAND	-	-	-	-	-	-	-	-	-	0	-	0		
36 SWITZERLAND	0	1	-	-	20	-	4	1	0	12	17	91		
38 AUSTRIA	-	-	-	-	5	-	2	-	-	4	9	23		
40 PORTUGAL	-	-	-	-	1	-	0	-	-	1	1	4		
42 SPAIN	-	-	-	-	15	3	5	0	-	7	4	39		
48 YUGOSLAVIA	-	-	-	-	3	-	3	-	-	1	0	7		
52 TURKEY	-	-	-	-	-	-	1	-	-	-	-	1		
58 GERMAN DR	-	-	-	-	1	-	-	-	-	-	-	2		
62 CZECHOSLOVAKIA	-	-	-	-	-	-	-	-	-	-	-	-		
74 OTHER EUROPEAN COUNTRIES	-	-	-	-	1	-	1	-	-	2	1	7		
78 NORTH AFRICA	-	-	-	-	-	-	2	-	0	1	-	8		
80 NEAR AND MIDDLE EAST	-	-	-	-	-	-	1	-	-	1	-	2		
84 OTHER COUNTRIES	-	-	-	-	-	-	0	-	-	-	1	1		
88 TOTAL THIRD COUNTRIES	0	1	-	-	48	3	20	1	2	30	35	195		
95 ZUSAMMEN - TOTAL B	5	4	1	1	324	18	222	32	11	284	293	1858		
97 INSGESAMT - TOTAL A+B	10	14	1	4	579	20	460	69	32	594	627	3818		

(a) MIT FAHRZEUGEN ZUGELASSEN IM MITGLIEDSTAAT
BY VEHICLES REGISTERED IN THE MEMBER STATE
PAR VEHICULES IMMATRICULES DANS L'ETAT MEMBRE

S T R A S S E		- R O A D		- R O U T E		1.2.08:1 (B2)								
GRENZUEBERSCHREITENDER VERKEHR NACH LAND UND GUETERGRUPPE. GEWERBLICHER VERKEHR (a)						IRELAND								
INTERNATIONAL TRAFFIC BY COUNTRY AND GROUP OF GOODS. HIRE OR REWARD (a)						1984								
TRAFFIC INTERNATIONAL PAR PAYS ET GROUPE DE MARCHANDISES. COMPTE D'AUTRUI (a)						1000 T								
LAND - COUNTRY - PAYS		GUETERGRUPPE			GROUP OF GOODS			GROUPE DE MARCHANDISES						
		01	02	03	04	05	06	07	08	09	10	11	12	13
A. EMPFANG AUS: RECEIVED FROM: RECEPTIONS DE:														
01 BR DEUTSCHLAND	-	3	-	-	-	-	-	-	-	-	-	-	-	-
02 FRANCE	-	20	-	-	-	2	5	-	-	-	-	-	-	-
03 ITALIA	-	16	-	-	-	-	-	-	-	-	-	-	-	-
04 NEDERLAND	-	17	-	-	-	2	-	-	-	-	-	-	-	-
05 BELGIQUE/BELGIE	-	6	-	-	-	-	-	-	-	-	-	-	-	-
06 LUXEMBOURG	-	-	-	-	-	-	-	-	-	-	-	-	-	-
07 UNITED KINGDOM	-	16	-	-	-	12	30	-	4	-	-	-	-	13
08 IRELAND	-	-	-	-	-	-	-	-	-	-	-	-	-	-
09 DANMARK	-	-	-	-	-	-	-	-	-	-	-	-	-	-
10 HELLAS	-	-	-	-	-	-	-	-	-	-	-	-	-	-
20 EUR	-	78	-	-	-	16	35	-	4	-	-	-	-	13
28 NORWAY	-	-	-	-	-	-	-	-	-	-	-	-	-	-
30 SWEDEN	-	-	-	-	-	-	-	-	-	-	-	-	-	-
32 FINLAND	-	-	-	-	-	-	-	-	-	-	-	-	-	-
36 SWITZERLAND	-	-	-	-	-	-	-	-	-	-	-	-	-	-
38 AUSTRIA	-	-	-	-	-	-	-	-	-	-	-	-	-	-
40 PORTUGAL	-	-	-	-	-	-	-	-	-	-	-	-	-	-
42 SPAIN	-	9	-	-	-	-	-	-	-	-	-	-	-	-
48 YUGOSLAVIA	-	-	-	-	-	-	-	-	-	-	-	-	-	-
52 TURKEY	-	-	-	-	-	-	-	-	-	-	-	-	-	-
58 GERMAN DR	-	-	-	-	-	-	-	-	-	-	-	-	-	-
62 CZECHOSLOVAKIA	-	-	-	-	-	-	-	-	-	-	-	-	-	-
74 OTHER EUROPEAN COUNTRIES	-	-	-	-	-	-	-	-	-	-	-	-	-	-
78 NORTH AFRICA	-	-	-	-	-	-	-	-	-	-	-	-	-	-
80 NEAR AND MIDDLE EAST	-	-	-	-	-	-	-	-	-	-	-	-	-	-
84 OTHER COUNTRIES	-	-	-	-	-	-	-	-	-	-	-	-	-	-
88 TOTAL THIRD COUNTRIES	-	9	-	-	-	-	-	-	-	-	-	-	-	-
95 ZUSAMMEN - TOTAL A	-	87	-	-	-	16	35	-	4	-	-	-	-	13

S T R A S S E		- R O A D		- R O U T E		1.2.08:2 (B2)							
GRENZUEBERSCHREITENDER VERKEHR NACH LAND UND GUETERGRUPPE. GEWERBLICHER VERKEHR (a)						IRELAND							
INTERNATIONAL TRAFFIC BY COUNTRY AND GROUP OF GOODS. HIRE OR REWARD (a)						1984							
TRAFFIC INTERNATIONAL PAR PAYS ET GROUPE DE MARCHANDISES. COMPTE D'AUTRUI (a)						1000 T							
LAND - COUNTRY - PAYS		GUETERGRUPPE			GROUP OF GOODS			GROUPE DE MARCHANDISES					
		14	15	16	17	18	19	20	21	22	23	24	01-24
A. EMPFANG AUS: RECEIVED FROM: RECEPTIONS DE:													
01 BR DEUTSCHLAND	-	-	-	-	-	-	-	2	-	-	3	23	31
02 FRANCE	-	-	-	-	-	-	-	10	-	-	1	9	47
03 ITALIA	-	-	-	-	-	-	-	-	-	-	-	15	31
04 NEDERLAND	-	-	-	-	-	-	-	3	-	-	1	4	27
05 BELGIQUE/BELGIE	-	-	-	-	-	-	-	-	-	-	-	-	6
06 LUXEMBOURG	-	-	-	-	-	-	-	-	-	-	-	-	-
07 UNITED KINGDOM	10	-	-	11	-	-	-	19	2	-	59	72	248
08 IRELAND	-	-	-	-	-	-	-	-	-	-	-	-	-
09 DANMARK	-	-	-	-	-	-	-	-	-	-	-	-	-
10 HELLAS	10	-	-	11	-	-	-	34	2	-	64	123	390
20 EUR	-	-	-	-	-	-	-	-	-	-	-	-	-
28 NORWAY	-	-	-	-	-	-	-	-	-	-	-	-	-
30 SWEDEN	-	-	-	-	-	-	-	-	-	-	-	-	-
32 FINLAND	-	-	-	-	-	-	-	-	-	-	-	-	-
36 SWITZERLAND	-	-	-	-	-	-	-	-	-	-	-	-	-
38 AUSTRIA	-	-	-	-	-	-	-	-	-	-	-	-	-
40 PORTUGAL	-	-	-	-	-	-	-	-	-	-	-	-	-
42 SPAIN	-	-	-	-	-	-	-	-	-	-	-	-	9
48 YUGOSLAVIA	-	-	-	-	-	-	-	-	-	-	-	-	-
52 TURKEY	-	-	-	-	-	-	-	-	-	-	-	-	-
58 GERMAN DR	-	-	-	-	-	-	-	-	-	-	-	-	-
62 CZECHOSLOVAKIA	-	-	-	-	-	-	-	-	-	-	-	-	-
74 OTHER EUROPEAN COUNTRIES	-	-	-	-	-	-	-	-	-	-	-	-	-
78 NORTH AFRICA	-	-	-	-	-	-	-	-	-	-	-	-	-
80 NEAR AND MIDDLE EAST	-	-	-	-	-	-	-	-	-	-	-	-	-
84 OTHER COUNTRIES	-	-	-	-	-	-	-	-	-	-	-	-	9
88 TOTAL THIRD COUNTRIES	-	-	-	-	-	-	-	-	-	-	-	-	-
95 ZUSAMMEN - TOTAL A	10	-	11	-	-	-	-	34	2	-	64	123	399

(a) MIT FAHRZEUGEN ZUGELASSEN IM MITGLIEDSTAAT
BY VEHICLES REGISTERED IN THE MEMBER STATE
PAR VEHICULES IMMATRICULES DANS L'ETAT MEMBRE

S T R A S S E		R O A D										R O U T E			1.2.09:1 (B2)		
GRENZUEBERSCHREITENDER VERKEHR NACH LAND UND GUETERGRUPPE. GEWERBLICHER VERKEHR (a)													DANMARK				
INTERNATIONAL TRAFFIC BY COUNTRY AND GROUP OF GOODS. HIRE OR REWARD (a)													1984				
TRAFC INTERNACIONAL PAR PAYS ET GROUPE DE MARCHANDISES. COMPTE D'AUTRUI (a)													1000 T				
LAND - COUNTRY - PAYS		GUETERGRUPPE				GROUP OF GOODS				GROUPE DE MARCHANDISES							
		01	02	03	04	05	06	07	08	09	10	11	12	13			
A. EMPFANG AUS: RECEIVED FROM: RECEPTIONS DE:																	
01 BR DEUTSCHLAND	7	44	0	49	11	138	57	8	0	65	3	4	195				
02 FRANCE	0	21	0	1	2	59	1	-	-	1	0	0	24				
03 ITALIA	1	33	0	0	2	17	0	-	-	0	0	-	6				
04 NEDERLAND	1	19	0	1	19	42	6	0	0	6	0	0	14				
05 BELGIQUE/BELGIE	1	5	0	0	2	11	5	0	0	2	0	0	39				
06 LUXEMBOURG	-	-	-	-	-	-	-	-	-	-	-	-	-				
07 UNITED KINGDOM	3	1	0	0	4	17	0	0	0	1	0	0	14				
08 IRELAND	0	0	0	0	0	1	0	0	0	0	0	0	0				
09 DANMARK	-	-	-	-	-	-	-	-	-	-	-	-	-				
10 HELLAS	-	3	-	-	0	3	0	-	-	0	0	-	1				
20 EUR	13	125	0	52	40	289	69	9	0	76	4	4	293				
28 NORWAY	0	0	0	12	1	6	2	0	0	0	0	0	28				
30 SWEDEN	0	5	0	360	11	38	8	13	-	12	3	4	121				
32 FINLAND	-	0	0	5	1	3	0	0	0	0	0	0	10				
36 SWITZERLAND	0	0	0	0	1	0	0	-	-	0	-	0	10				
38 AUSTRIA	0	0	0	0	0	1	0	-	-	0	-	-	7				
40 PORTUGAL	-	0	-	0	0	0	-	-	-	-	-	-	0				
42 SPAIN	-	11	-	-	1	1	0	-	-	-	-	-	0				
48 YUGOSLAVIA	-	1	-	0	0	2	0	0	-	-	-	-	0				
52 TURKEY	0	0	0	0	0	0	0	0	-	-	-	-	0				
58 GERMAN DR	-	0	0	0	0	2	-	0	-	0	-	-	2				
62 CZECHOSLOVAKIA	-	0	-	0	-	1	-	-	-	0	-	-	0				
74 OTHER EUROPEAN COUNTRIES	-	6	0	10	0	13	0	-	-	0	0	0	2				
78 NORTH AFRICA	-	0	-	-	0	0	-	-	-	-	-	-	-				
80 NEAR AND MIDDLE EAST	-	0	-	-	0	1	0	-	-	-	-	-	0				
84 OTHER COUNTRIES	0	1	0	16	6	12	0	0	-	0	0	0	0				
88 TOTAL THIRD COUNTRIES	0	24	0	404	21	81	11	13	-	12	3	5	181				
95 ZUSAMMEN - TOTAL A	13	149	0	455	61	369	80	22	0	89	7	9	474				

S T R A S S E		R O A D										R O U T E			1.2.09:2 (B2)		
GRENZUEBERSCHREITENDER VERKEHR NACH LAND UND GUETERGRUPPE. GEWERBLICHER VERKEHR (a)													DANMARK				
INTERNATIONAL TRAFFIC BY COUNTRY AND GROUP OF GOODS. HIRE OR REWARD (a)													1984				
TRAFC INTERNACIONAL PAR PAYS ET GROUPE DE MARCHANDISES. COMPTE D'AUTRUI (a)													1000 T				
LAND - COUNTRY - PAYS		GUETERGRUPPE				GROUP OF GOODS				GROUPE DE MARCHANDISES							
		14	15	16	17	18	19	20	21	22	23	24	01-24				
A. EMPFANG AUS: RECEIVED FROM: RECEPTIONS DE:																	
01 BR DEUTSCHLAND	22	55	8	13	139	24	81	28	37	150	0	1141					
02 FRANCE	1	3	0	0	34	0	10	3	13	15	0	188					
03 ITALIA	6	1	-	-	10	0	13	5	20	17	0	131					
04 NEDERLAND	2	3	1	0	44	0	7	3	6	18	0	193					
05 BELGIQUE/BELGIE	0	1	0	0	35	-	8	6	2	16	0	133					
06 LUXEMBOURG	-	-	-	-	-	-	-	-	-	-	-	-	-				
07 UNITED KINGDOM	0	2	0	0	32	0	17	5	4	21	0	122					
08 IRELAND	0	0	0	0	1	0	0	0	0	1	0	3					
09 DANMARK	-	-	-	-	-	-	-	-	-	-	-	-	-				
10 HELLAS	-	-	-	-	1	-	0	0	0	1	0	8					
20 EUR	33	65	9	14	295	25	137	50	81	238	1	1920					
28 NORWAY	3	8	3	0	35	6	6	5	2	33	0	150					
30 SWEDEN	32	39	1	0	133	9	56	28	30	303	0	1206					
32 FINLAND	0	0	0	-	13	0	4	1	2	18	0	58					
36 SWITZERLAND	0	0	0	1	1	-	1	0	0	7	0	22					
38 AUSTRIA	0	0	0	1	2	-	2	1	0	5	-	19					
40 PORTUGAL	0	-	-	-	0	1	0	0	0	2	-	4					
42 SPAIN	0	0	-	-	1	-	3	1	0	4	0	22					
48 YUGOSLAVIA	0	0	-	-	0	-	0	0	0	3	-	7					
52 TURKEY	-	-	-	-	0	-	0	0	0	0	-	1					
58 GERMAN DR	2	1	-	-	2	-	0	0	1	0	-	11					
62 CZECHOSLOVAKIA	-	0	0	-	2	-	0	0	1	4	-	9					
74 OTHER EUROPEAN COUNTRIES	3	2	-	0	4	-	6	0	6	12	-	66					
78 NORTH AFRICA	0	0	-	-	-	-	0	0	0	2	-	2					
80 NEAR AND MIDDLE EAST	-	0	-	-	0	-	0	0	0	0	0	1					
84 OTHER COUNTRIES	0	0	-	-	2	0	4	1	0	16	0	59					
88 TOTAL THIRD COUNTRIES	41	50	4	0	195	16	83	38	44	410	1	1638					
95 ZUSAMMEN - TOTAL A	74	115	13	14	490	41	220	88	125	648	1	3558					

(a) MIT FAHRZEUGEN ZUGELASSEN IM MITGLIEDSTAAT
 BY VEHICLES REGISTERED IN THE MEMBER STATE
 PAR VEHICULES IMMATRICULES DANS L'ETAT MEMBRE

S T R A S S E - R O A D - R O U T E 1.2.09:3 (B2)

GRENZUEBERSCHREITENDER VERKEHR NACH LAND UND GUETERGRUPPE. GEWERBLICHER VERKEHR (a) DANMARK

INTERNATIONAL TRAFFIC BY COUNTRY AND GROUP OF GOODS. HIRE OR REWARD (a) 1984

TRAFIC INTERNATIONAL PAR PAYS ET GROUPE DE MARCHANDISES. COMPTE D'AUTRUI (a) 1000 T

LAND - COUNTRY - PAYS	GUETERGRUPPE - GROUP OF GOODS - GROUPE DE MARCHANDISES												
	01	02	03	04	05	06	07	08	09	10	11	12	13
B. VERSAND NACH: DISPATCHED TO: EXPEDITIONS VERS:													
01 BR DEUTSCHLAND	4	12	3	39	47	331	23	0	0	2	25	17	41
02 FRANCE	0	2	0	3	13	94	3	-	-	0	-	1	3
03 ITALIA	0	7	0	0	11	122	1	-	-	0	0	0	1
04 NEDERLAND	1	0	0	1	5	45	5	3	-	0	0	1	4
05 BELGIQUE/BELGIE	0	0	1	0	3	29	1	0	-	0	-	1	3
06 LUXEMBOURG	-	-	-	-	-	-	-	-	-	-	-	-	-
07 UNITED KINGDOM	0	1	0	8	9	264	16	1	0	0	0	0	10
08 IRELAND	0	-	0	2	1	2	0	-	-	0	-	-	1
09 DANMARK	-	-	-	-	-	-	-	-	-	-	-	-	-
10 HELLAS	0	0	-	-	0	17	0	-	-	0	-	-	0
20 EUR	5	22	4	53	91	904	49	3	0	3	25	20	63
28 NORWAY	0	1	0	4	6	61	2	0	-	3	0	3	9
30 SWEDEN	0	11	0	99	60	102	2	0	-	2	1	7	104
32 FINLAND	0	1	0	1	8	6	2	-	-	0	-	0	4
36 SWITZERLAND	0	0	0	0	3	13	0	-	-	0	-	0	1
38 AUSTRIA	-	0	0	0	1	6	0	0	-	0	-	-	1
40 PORTUGAL	0	0	0	0	0	1	0	0	-	0	-	-	0
42 SPAIN	0	0	0	0	1	12	0	-	-	0	-	-	0
48 YUGOSLAVIA	0	0	0	0	0	0	0	-	-	0	-	-	0
52 TURKEY	0	0	0	0	0	1	0	-	-	0	-	-	0
58 GERMAN DR	0	0	0	0	0	0	0	-	-	0	-	-	0
62 CZECHOSLOVAKIA	0	0	0	0	0	2	0	-	-	0	-	-	0
74 OTHER EUROPEAN COUNTRIES	0	0	0	0	0	4	0	-	-	0	-	0	3
78 NORTH AFRICA	0	0	0	0	0	8	1	-	-	0	-	-	0
80 NEAR AND MIDDLE EAST	0	0	0	0	0	103	0	-	-	0	-	-	0
84 OTHER COUNTRIES	0	0	0	1	2	168	1	-	-	0	0	0	2
88 TOTAL THIRD COUNTRIES	0	14	1	105	83	492	9	0	-	6	1	10	126
95 ZUSAMMEN - TOTAL B	6	36	5	158	174	1396	58	4	0	8	25	30	189
97 INSGESAMT - TOTAL A+B	19	185	5	613	234	1765	138	25	0	97	32	39	663

S T R A S S E - R O A D - R O U T E 1.2.09:4 (B2)

GRENZUEBERSCHREITENDER VERKEHR NACH LAND UND GUETERGRUPPE. GEWERBLICHER VERKEHR (a) DANMARK

INTERNATIONAL TRAFFIC BY COUNTRY AND GROUP OF GOODS. HIRE OR REWARD (a) 1984

TRAFIC INTERNATIONAL PAR PAYS ET GROUPE DE MARCHANDISES. COMPTE D'AUTRUI (a) 1000 T

LAND - COUNTRY - PAYS	GUETERGRUPPE - GROUP OF GOODS - GROUPE DE MARCHANDISES												
	14	15	16	17	18	19	20	21	22	23	24	01-24	
B. VERSAND NACH: DISPATCHED TO: EXPEDITIONS VERS:													
01 BR DEUTSCHLAND	129	610	29	11	75	15	37	18	40	134	0	1642	
02 FRANCE	0	1	0	0	12	1	19	3	1	31	0	187	
03 ITALIA	1	0	-	-	7	2	6	1	1	8	0	169	
04 NEDERLAND	2	1	1	0	14	0	10	3	1	18	0	116	
05 BELGIQUE/BELGIE	0	4	0	0	2	-	5	1	1	17	0	69	
06 LUXEMBOURG	-	-	-	-	-	-	-	-	-	-	-	-	
07 UNITED KINGDOM	2	5	0	0	15	0	33	12	6	77	0	460	
08 IRELAND	0	0	-	-	2	-	3	1	0	2	0	16	
09 DANMARK	-	-	-	-	-	-	-	-	-	-	-	-	
10 HELLAS	0	0	0	0	4	0	2	0	0	1	0	24	
20 EUR	134	620	31	11	132	19	115	40	50	288	0	2683	
28 NORWAY	25	11	0	1	32	3	22	12	7	77	0	280	
30 SWEDEN	77	39	5	4	103	21	59	20	21	123	0	863	
32 FINLAND	2	0	0	-	10	0	14	4	1	10	0	64	
36 SWITZERLAND	0	4	0	-	3	0	3	1	1	10	0	41	
38 AUSTRIA	0	0	0	-	2	3	3	1	0	4	0	21	
40 PORTUGAL	0	0	-	-	1	-	1	0	0	1	0	3	
42 SPAIN	0	0	0	-	3	-	2	0	0	2	0	21	
48 YUGOSLAVIA	-	0	0	-	1	-	1	0	0	1	0	4	
52 TURKEY	0	0	0	0	0	-	1	0	1	0	0	4	
58 GERMAN DR	0	0	-	-	0	-	0	0	0	0	0	3	
62 CZECHOSLOVAKIA	-	0	0	-	1	-	0	0	0	0	0	3	
74 OTHER EUROPEAN COUNTRIES	0	0	0	-	1	0	1	0	0	1	0	13	
78 NORTH AFRICA	5	0	-	-	1	-	4	1	0	1	0	22	
80 NEAR AND MIDDLE EAST	1	0	0	5	3	-	9	1	1	5	0	130	
84 OTHER COUNTRIES	2	0	0	0	23	1	31	3	4	33	0	271	
88 TOTAL THIRD COUNTRIES	113	55	6	10	184	28	150	45	37	269	0	1742	
95 ZUSAMMEN - TOTAL B	246	675	37	22	316	46	266	85	87	557	1	4425	
97 INSGESAMT - TOTAL A+B	320	790	50	36	806	87	485	173	213	1205	2	7983	

(a) MIT FAHRZEUGEN ZUGELASSEN IM MITGLIEDSTAAT
BY VEHICLES REGISTERED IN THE MEMBER STATE
PAR VEHICULES IMMATRICULES DANS L'ETAT MEMBRE

S T R A S S E R O A D R O U T E 1.2.10:1 (B2)

GRENZUEBERSCHREITENDER VERKEHR NACH LAND UND GUETERGRUPPE. GEWERBLICHER VERKEHR (a) HELLAS

INTERNATIONAL TRAFFIC BY COUNTRY AND GROUP OF GOODS. HIRE OR REWARD (a) 1984

TRAFIC INTERNATIONAL PAR PAYS ET GROUPE DE MARCHANDISES. COMPTE D'AUTRUI (a) 1000 T

LAND - COUNTRY - PAYS	GUETERGRUPPE - GROUP OF GOODS - GROUPE DE MARCHANDISES												
	01	02	03	04	05	06	07	08	09	10	11	12	13
A. EMPFANG AUS: RECEIVED FROM: RECEPTIONS DE:													
01 BR DEUTSCHLAND	0	2	-	0	1	101	-	-	0	1	0	0	2
02 FRANCE	1	0	-	0	0	11	0	-	-	1	0	0	0
03 ITALIA	1	1	-	1	1	25	-	-	-	1	0	0	0
04 NEDERLAND	-	2	-	-	0	72	0	-	-	1	0	0	0
05 BELGIQUE/BELGIE	1	0	-	-	0	7	0	-	-	0	0	-	0
06 LUXEMBOURG	-	-	-	-	0	0	-	-	-	-	-	-	-
07 UNITED KINGDOM	0	0	-	-	-	1	-	-	-	0	-	0	0
08 IRELAND	-	-	-	-	-	0	-	-	-	-	-	-	-
09 DANMARK	-	-	-	-	-	4	-	-	-	0	-	-	-
10 HELLAS	-	-	-	-	-	-	-	-	-	-	-	-	-
20 EUR	3	5	-	1	2	221	0	-	0	3	1	0	4
28 NORWAY	-	-	-	-	-	0	-	-	-	-	-	-	-
30 SWEDEN	-	-	-	-	-	-	-	-	-	-	-	-	-
32 FINLAND	-	-	-	-	-	-	-	-	-	-	-	-	-
36 SWITZERLAND	-	-	-	-	-	0	-	-	-	-	-	-	0
38 AUSTRIA	0	0	-	0	0	1	-	-	-	0	0	-	0
40 PORTUGAL	-	-	-	-	-	-	-	-	-	-	-	-	-
42 SPAIN	-	0	-	0	-	-	-	-	-	-	-	-	-
48 YUGOSLAVIA	0	2	0	2	0	8	-	-	-	-	4	-	0
52 TURKEY	-	0	-	-	-	2	-	-	-	-	-	-	-
58 GERMAN DR	-	-	-	-	-	-	-	-	-	-	-	-	-
62 CZECHOSLOVAKIA	-	0	-	-	-	1	-	-	-	-	-	-	-
74 OTHER EUROPEAN COUNTRIES	0	1	1	2	0	11	0	-	0	3	-	-	0
78 NORTH AFRICA	-	-	-	-	-	-	-	-	-	-	-	-	-
80 NEAR AND MIDDLE EAST	-	-	-	-	-	-	-	-	-	-	-	-	-
84 OTHER COUNTRIES	-	-	-	-	-	-	-	-	-	-	-	-	-
88 TOTAL THIRD COUNTRIES	0	4	1	4	1	24	0	-	0	3	4	-	1
95 ZUSAMMEN - TOTAL A	3	9	1	5	2	244	0	-	0	7	5	0	5

S T R A S S E R O A D R O U T E 1.2.10:2 (B2)

GRENZUEBERSCHREITENDER VERKEHR NACH LAND UND GUETERGRUPPE. GEWERBLICHER VERKEHR (a) HELLAS

INTERNATIONAL TRAFFIC BY COUNTRY AND GROUP OF GOODS. HIRE OR REWARD (a) 1984

TRAFIC INTERNATIONAL PAR PAYS ET GROUPE DE MARCHANDISES. COMPTE D'AUTRUI (a) 1000 T

LAND - COUNTRY - PAYS	GUETERGRUPPE - GROUP OF GOODS - GROUPE DE MARCHANDISES												
	14	15	16	17	18	19	20	21	22	23	24	01-24	
A. EMPFANG AUS: RECEIVED FROM: RECEPTIONS DE:													
01 BR DEUTSCHLAND	20	1	0	-	20	-	23	1	4	17	88	280	
02 FRANCE	1	0	-	-	2	-	1	0	0	1	12	32	
03 ITALIA	2	1	-	0	7	-	8	2	5	6	57	117	
04 NEDERLAND	3	0	-	-	3	0	2	0	0	1	9	94	
05 BELGIQUE/BELGIE	3	0	-	-	3	-	3	0	0	2	14	34	
06 LUXEMBOURG	0	-	-	-	0	-	0	-	-	1	0	1	
07 UNITED KINGDOM	1	-	-	-	0	-	1	0	0	0	8	11	
08 IRELAND	-	-	-	-	-	-	-	-	-	-	-	0	
09 DANMARK	0	-	-	-	0	-	0	-	-	0	1	6	
10 HELLAS	-	-	-	-	-	-	-	-	-	-	-	-	
20 EUR	30	2	0	0	35	0	37	3	10	29	190	576	
28 NORWAY	-	-	-	-	-	-	-	-	-	-	0	0	
30 SWEDEN	0	-	-	-	0	-	0	-	-	-	0	1	
32 FINLAND	-	-	-	-	-	-	0	-	-	-	-	0	
36 SWITZERLAND	0	-	-	-	0	-	0	-	0	0	2	3	
38 AUSTRIA	1	0	0	-	3	-	0	0	0	6	5	18	
40 PORTUGAL	-	-	-	-	-	-	-	-	-	-	-	-	
42 SPAIN	-	-	-	-	0	-	-	-	-	0	0	0	
48 YUGOSLAVIA	1	0	-	9	1	0	0	0	3	4	2	38	
52 TURKEY	-	-	-	-	0	-	-	-	1	0	0	3	
58 GERMAN DR	-	-	-	-	0	-	0	-	-	-	0	0	
62 CZECHOSLOVAKIA	0	-	-	-	0	-	0	-	1	0	0	2	
74 OTHER EUROPEAN COUNTRIES	0	0	-	-	4	-	0	1	6	4	7	42	
78 NORTH AFRICA	-	-	-	-	-	-	-	-	-	-	-	-	
80 NEAR AND MIDDLE EAST	-	-	-	-	0	-	0	0	0	0	0	0	
84 OTHER COUNTRIES	-	-	-	-	-	-	-	-	-	-	-	-	
88 TOTAL THIRD COUNTRIES	3	0	0	9	10	-	2	2	11	14	17	109	
95 ZUSAMMEN - TOTAL A	33	2	0	9	45	0	39	5	21	43	207	685	

(a) MIT FAHRZEUGEN ZUGELASSEN IM MITGLIEDSTAAT
BY VEHICLES REGISTERED IN THE MEMBER STATE
PAR VEHICULES IMMATRICULES DANS L'ETAT MEMBRE

S T R A S S E		R O A D											R O U T E	1.2.10:3 (B2)		
GRENZUEBERSCHREITENDER VERKEHR NACH LAND UND GUETERGRUPPE. GEWERBLICHER VERKEHR (a)													HELLAS			
INTERNATIONAL TRAFFIC BY COUNTRY AND GROUP OF GOODS. HIRE OR REWARD (a)													1984			
TRAFIC INTERNATIONAL PAR PAYS ET GROUPE DE MARCHANDISES. COMPTE D'AUTRUI (a)													1000 T			
LAND - COUNTRY - PAYS		GUETERGRUPPE					GROUP OF GOODS					GROUPE DE MARCHANDISES				
		01	02	03	04	05	06	07	08	09	10	11	12	13		
B. VERSAND NACH: DISPATCHED TO: EXPEDITIONS VERS:																
01 BR DEUTSCHLAND	0	204	0	0	5	52	1	-	0	-	0	1	7			
02 FRANCE	0	10	-	-	2	7	0	-	0	-	0	0	1			
03 ITALIA	0	44	-	-	8	9	26	-	-	0	0	0	2			
04 NEDERLAND	-	47	-	0	0	8	0	-	-	-	-	0	0			
05 BELGIQUE/BELGIE	-	3	-	-	0	5	0	-	-	-	-	1	0			
06 LUXEMBOURG	-	0	-	-	-	0	-	-	-	-	-	-	-			
07 UNITED KINGDOM	-	7	-	-	0	1	-	-	-	-	-	0	0			
08 IRELAND	-	-	-	-	-	-	-	-	-	-	-	-	-			
09 DANMARK	-	0	-	-	0	0	-	-	-	-	-	0	0			
10 HELLAS	-	-	-	-	-	-	-	-	-	-	-	-	-			
20 EUR	0	315	0	1	16	82	28	-	0	0	0	3	11			
28 NORWAY	-	0	-	-	-	-	-	-	-	-	-	-	-			
30 SWEDEN	-	0	-	-	-	0	-	-	-	-	-	-	-			
32 FINLAND	-	-	-	-	-	0	-	-	-	-	-	-	-			
36 SWITZERLAND	0	1	-	-	0	0	0	-	-	-	-	0	0			
38 AUSTRIA	0	19	-	-	0	1	0	-	-	0	-	0	0			
40 PORTUGAL	-	-	-	-	-	-	-	-	-	-	-	-	0			
42 SPAIN	-	0	-	-	0	1	-	-	-	-	-	-	-			
48 YUGOSLAVIA	0	1	-	-	1	3	1	-	0	0	0	0	0			
52 TURKEY	-	-	-	0	0	9	-	-	0	0	-	-	0			
58 GERMAN DR	-	0	-	-	-	1	-	-	-	-	-	-	-			
62 CZECHOSLOVAKIA	-	7	-	-	-	0	-	-	-	-	-	-	0			
74 OTHER EUROPEAN COUNTRIES	-	11	-	0	2	1	0	-	1	1	-	0	1			
78 NORTH AFRICA	-	-	-	-	-	-	-	-	-	-	-	-	-			
80 NEAR AND MIDDLE EAST	-	8	-	-	1	5	0	-	1	0	-	0	3			
84 OTHER COUNTRIES	-	-	-	-	-	-	-	-	-	-	-	-	-			
88 TOTAL THIRD COUNTRIES	0	47	-	0	5	21	1	-	2	1	0	1	4			
95 ZUSAMMEN - TOTAL B	1	361	0	1	20	103	30	-	2	1	0	4	15			
97 INSGESAMT - TOTAL A+B	3	370	1	5	22	347	30	-	3	7	5	4	20			

S T R A S S E		R O A D											R O U T E	1.2.10:4 (B2)		
GRENZUEBERSCHREITENDER VERKEHR NACH LAND UND GUETERGRUPPE. GEWERBLICHER VERKEHR (a)													HELLAS			
INTERNATIONAL TRAFFIC BY COUNTRY AND GROUP OF GOODS. HIRE OR REWARD (a)													1984			
TRAFIC INTERNATIONAL PAR PAYS ET GROUPE DE MARCHANDISES. COMPTE D'AUTRUI (a)													1000 T			
LAND - COUNTRY - PAYS		GUETERGRUPPE					GROUP OF GOODS					GROUPE DE MARCHANDISES				
		14	15	16	17	18	19	20	21	22	23	24	01-24			
B. VERSAND NACH: DISPATCHED TO: EXPEDITIONS VERS:																
01 BR DEUTSCHLAND	0	1	-	0	5	-	2	2	0	50	21	352				
02 FRANCE	0	0	-	0	2	-	0	1	-	16	4	45				
03 ITALIA	1	6	-	-	3	-	1	3	0	26	5	135				
04 NEDERLAND	0	0	-	1	-	-	0	0	-	5	2	64				
05 BELGIQUE/BELGIE	0	0	-	1	-	-	0	0	0	5	3	19				
06 LUXEMBOURG	-	-	-	-	-	-	-	-	-	0	0	0				
07 UNITED KINGDOM	0	0	-	-	1	-	0	0	0	7	2	18				
08 IRELAND	-	-	-	-	-	-	-	-	-	0	-	0				
09 DANMARK	-	-	-	-	0	-	0	-	0	3	0	4				
10 HELLAS	-	-	-	-	-	-	-	-	-	-	-	-				
20 EUR	2	8	-	0	13	-	3	5	0	113	38	638				
28 NORWAY	-	-	-	-	-	-	0	-	-	0	0	0				
30 SWEDEN	-	-	-	-	-	-	-	-	-	0	0	0				
32 FINLAND	-	-	-	-	-	-	-	-	-	0	0	0				
36 SWITZERLAND	-	0	-	-	0	-	0	-	0	0	0	3				
38 AUSTRIA	-	0	-	-	0	-	0	-	-	1	1	22				
40 PORTUGAL	-	-	-	-	-	-	-	-	-	-	-	0				
42 SPAIN	-	-	-	-	-	-	-	-	-	1	0	2				
48 YUGOSLAVIA	0	0	-	-	1	-	0	0	0	2	1	12				
52 TURKEY	-	-	-	-	1	-	0	0	-	1	3	14				
58 GERMAN DR	-	-	-	-	0	-	-	-	-	-	0	1				
62 CZECHOSLOVAKIA	-	-	-	-	-	-	-	-	-	0	0	8				
74 OTHER EUROPEAN COUNTRIES	0	0	-	-	3	-	0	1	0	2	5	29				
78 NORTH AFRICA	-	-	-	-	-	-	-	-	-	0	-	0				
80 NEAR AND MIDDLE EAST	0	0	-	-	7	-	1	2	0	2	5	36				
84 OTHER COUNTRIES	-	-	-	-	-	-	-	-	-	-	-	-				
88 TOTAL THIRD COUNTRIES	0	1	-	-	12	-	1	4	0	9	17	47				
95 ZUSAMMEN - TOTAL B	3	8	-	0	26	-	4	9	1	122	54	764				
97 INSGESAMT - TOTAL A+B	35	10	0	9	71	0	43	13	22	165	262	1449				

(a) MIT FAHRZEUGEN ZUGELASSEN IM MITGLIEDSTAAT
BY VEHICLES REGISTERED IN THE MEMBER STATE
PAR VEHICULES IMMATRICULES DANS L'ETAT MEMBRE

S T R A S S E - R O A D - R O U T E 1.2.11:3 (B2)

GRENZUEBERSCHREITENDER VERKEHR NACH LAND UND GUETERGRUPPE. GEWERBLICHER VERKEHR (a) EUR

INTERNATIONAL TRAFFIC BY COUNTRY AND GROUP OF GOODS. HIRE OR REWARD (a) 1984

TRAFIC INTERNATIONAL PAR PAYS ET GROUPE DE MARCHANDISES. COMPTE D'AUTRUI (a) 1000 T

LAND - COUNTRY - PAYS	GUETERGRUPPE - GROUP OF GOODS - GROUPE DE MARCHANDISES												
	01	02	03	04	05	06	07	08	09	10	11	12	13
B. VERSAND NACH: DISPATCHED TO: EXPEDITIONS VERS:													
01 BR DEUTSCHLAND	145	1488	28	541	454	2900	203	66	0	85	149	174	1907
02 FRANCE	67	366	78	174	439	1306	214	93	0	111	31	28	1386
03 ITALIA	21	191	54	98	412	1448	89	15	0	39	464	54	791
04 NEDERLAND	59	123	5	126	52	601	110	280	0	79	4	39	630
05 BELGIQUE/BELGIE	191	229	37	389	284	1422	150	331	0	193	162	67	1260
06 LUXEMBOURG	49	8	1	26	4	74	4	60	0	52	100	9	105
07 UNITED KINGDOM	11	280	8	40	57	603	18	4	0	0	0	0	129
08 IRELAND	0	10	1	2	3	10	0	1	0	0	0	0	5
09 DANMARK	13	49	0	31	13	182	82	4	0	17	0	0	134
10 HELLAS	0	1	0	1	2	77	1	0	0	1	0	0	1
20 EUR	556	2746	213	1427	1719	8622	872	853	0	579	912	373	6348
28 NORWAY	0	15	0	4	8	67	3	0	0	6	0	3	13
30 SWEDEN	3	102	0	103	77	148	8	0	0	9	1	8	148
32 FINLAND	0	3	0	1	10	8	2	0	0	0	0	0	7
36 SWITZERLAND	2	50	2	169	61	211	16	48	1	94	7	1	159
38 AUSTRIA	5	40	0	152	31	89	26	96	0	54	19	10	62
40 PORTUGAL	4	0	1	2	6	7	0	4	0	4	0	0	3
42 SPAIN	0	3	5	34	60	66	5	5	0	16	278	17	74
48 YUGOSLAVIA	0	1	0	1	5	18	1	0	0	7	0	0	18
52 TURKEY	0	0	0	0	5	13	0	0	0	0	0	0	4
58 GERMAN DR	0	0	0	0	1	14	0	0	0	0	0	0	1
62 CZECHOSLOVAKIA	0	0	1	0	2	6	1	0	0	1	0	0	0
74 OTHER EUROPEAN COUNTRIES	0	12	0	0	8	32	2	0	1	0	0	0	7
78 NORTH AFRICA	0	0	0	0	6	20	0	0	0	0	0	0	5
80 NEAR AND MIDDLE EAST	0	8	0	0	1	110	0	0	1	0	0	0	5
84 OTHER COUNTRIES	0	1	1	4	8	188	2	0	0	1	0	0	5
88 TOTAL THIRD COUNTRIES	14	244	12	470	289	997	69	153	3	201	305	39	511
95 ZUSAMMEN - TOTAL B	570	2990	224	1897	2008	9619	941	1006	4	780	1217	412	6859
97 INSGESAMT - TOTAL A+B	1308	5334	347	4262	2885	17762	1800	1866	5	1800	1428	731	13283

S T R A S S E - R O A D - R O U T E 1.2.11:4 (B2)

GRENZUEBERSCHREITENDER VERKEHR NACH LAND UND GUETERGRUPPE. GEWERBLICHER VERKEHR (a) EUR

INTERNATIONAL TRAFFIC BY COUNTRY AND GROUP OF GOODS. HIRE OR REWARD (a) 1984

TRAFIC INTERNATIONAL PAR PAYS ET GROUPE DE MARCHANDISES. COMPTE D'AUTRUI (a) 1000 T

LAND - COUNTRY - PAYS	GUETERGRUPPE - GROUP OF GOODS - GROUPE DE MARCHANDISES												
	14	15	16	17	18	19	20	21	22	23	24	01-24	
B. VERSAND NACH: DISPATCHED TO: EXPEDITIONS VERS:													
01 BR DEUTSCHLAND	1149	1533	140	40	2705	272	895	234	341	2191	1584	19224	
02 FRANCE	356	1785	246	67	2312	168	983	220	272	1930	716	13347	
03 ITALIA	73	116	28	29	1467	88	451	47	197	815	340	7327	
04 NEDERLAND	569	1360	64	6	1489	88	565	137	229	829	300	7744	
05 BELGIQUE/BELGIE	525	700	108	14	2196	84	929	206	221	1392	1062	12152	
06 LUXEMBOURG	62	93	16	2	129	0	39	19	19	62	41	973	
07 UNITED KINGDOM	12	26	38	11	282	6	186	40	67	428	180	2425	
08 IRELAND	0	0	1	0	9	0	12	3	0	25	13	95	
09 DANMARK	28	26	3	3	311	5	87	24	23	177	106	1321	
10 HELLAS	0	0	0	0	18	0	11	2	4	24	11	155	
20 EUR	2772	5639	644	170	10919	713	4157	931	1372	7872	4353	64761	
28 NORWAY	26	12	0	1	72	3	32	14	8	95	13	395	
30 SWEDEN	82	42	6	4	242	24	104	30	36	195	68	1441	
32 FINLAND	2	0	0	0	15	0	19	5	5	14	1	93	
36 SWITZERLAND	174	865	2	1	450	38	195	60	38	328	238	3210	
38 AUSTRIA	40	104	10	0	221	21	74	32	33	202	68	1389	
40 PORTUGAL	5	0	0	0	65	0	41	3	6	19	28	198	
42 SPAIN	9	6	3	0	297	24	157	13	7	89	99	1267	
48 YUGOSLAVIA	0	1	0	0	52	0	8	1	0	36	9	161	
52 TURKEY	0	0	0	0	16	0	22	18	1	7	38	123	
58 GERMAN DR	0	0	0	0	8	0	1	0	0	1	1	29	
62 CZECHOSLOVAKIA	0	1	0	0	15	0	1	3	0	2	6	47	
74 OTHER EUROPEAN COUNTRIES	1	0	0	0	29	0	16	4	0	27	16	120	
78 NORTH AFRICA	32	0	0	0	5	0	10	16	1	9	11	161	
80 NEAR AND MIDDLE EAST	9	1	0	5	12	0	21	6	1	12	17	211	
84 OTHER COUNTRIES	2	0	8	0	46	1	43	8	14	51	31	412	
88 TOTAL THIRD COUNTRIES	382	1033	30	11	1545	110	745	212	151	1086	645	9257	
95 ZUSAMMEN - TOTAL B	3154	6672	674	181	12464	823	4902	1143	1523	8957	4998	74018	
97 INSGESAMT - TOTAL A+B	8535	14227	1784	399	21160	1476	8879	2121	2892	16092	10172	140548	

(a) MIT FAHRZEUGEN ZUGELASSEN IM MITGLIEDSTAAT
BY VEHICLES REGISTERED IN THE MEMBER STATE
PAR VEHICULES IMMATRICULES DANS L'ETAT MEMBRE

S T R A S S E - R O A D - R O U T E 1.3.01:1 (B3)

GRENZUEBERSCHREITENDER VERKEHR INSGESAMT NACH LAND UND GUETERGRUPPE (a) BR DEUTSCHLAND

TOTAL INTERNATIONAL TRAFFIC BY COUNTRY AND GROUP OF GOODS (a) 1984

TRAFFIC INTERNATIONAL TOTAL PAR PAYS ET GROUPE DE MARCHANDISES (a) 1000 T

LAND - COUNTRY - PAYS	GUETERGRUPPE - GROUP OF GOODS - GROUPE DE MARCHANDISES												
	01	02	03	04	05	06	07	08	09	10	11	12	13
A. EMPFANG AUS: RECEIVED FROM: RECEPTIONS DE:													
01 BR DEUTSCHLAND	-	-	-	-	-	-	-	-	-	-	-	-	-
02 FRANCE	54	285	3	237	99	701	22	19	-	271	25	20	642
03 ITALIA	24	389	0	2	20	490	15	0	-	4	2	10	451
04 NEDERLAND	102	237	10	65	124	833	120	5	-	129	31	35	239
05 BELGIQUE/BELGIE	12	118	2	104	29	246	37	28	-	89	20	87	500
06 LUXEMBOURG	0	1	2	68	3	72	3	209	-	14	6	1	170
07 UNITED KINGDOM	0	1	0	0	5	10	0	-	-	0	2	11	23
08 IRELAND	-	-	0	0	0	0	0	-	-	-	-	0	0
09 DANMARK	3	8	2	14	21	229	14	0	-	1	7	6	17
10 HELLAS	0	3	-	0	0	18	-	-	-	-	-	-	1
20 EUR	195	1042	19	490	301	2599	211	261	-	508	93	170	2043
28 NORWAY	-	0	0	6	0	1	2	-	-	0	0	1	1
30 SWEDEN	0	2	0	54	2	7	12	0	-	0	0	1	31
32 FINLAND	0	0	-	5	1	0	1	0	-	0	0	0	1
36 SWITZERLAND	0	1	0	6	7	20	0	0	0	26	0	2	66
38 AUSTRIA	0	8	2	32	11	53	2	9	-	2	0	4	64
40 PORTUGAL	-	0	0	1	0	1	1	-	-	0	0	-	0
42 SPAIN	0	224	0	8	4	17	1	0	-	0	0	0	8
48 YUGOSLAVIA	0	10	0	1	1	20	3	0	-	0	0	-	12
52 TURKEY	-	7	-	0	1	1	0	-	-	-	-	-	0
58 GERMAN DR	-	-	-	-	-	-	-	-	-	-	-	-	0
62 CZECHOSLOVAKIA	-	2	1	166	0	19	0	-	-	14	0	-	0
74 OTHER EUROPEAN COUNTRIES	1	44	14	9	5	107	13	0	-	2	-	0	7
78 NORTH AFRICA	-	-	-	-	0	0	-	-	-	-	-	-	0
80 NEAR AND MIDDLE EAST	-	0	-	-	-	0	-	-	-	-	-	-	0
84 OTHER COUNTRIES	-	-	-	-	-	-	-	-	-	-	-	-	0
88 TOTAL THIRD COUNTRIES	1	298	17	288	32	246	35	9	0	44	0	8	190
95 ZUSAMMEN - TOTAL A	196	1340	36	778	333	2845	246	270	0	552	93	178	2233

S T R A S S E - R O A D - R O U T E 1.3.01:2 (B3)

GRENZUEBERSCHREITENDER VERKEHR INSGESAMT NACH LAND UND GUETERGRUPPE (a) BR DEUTSCHLAND

TOTAL INTERNATIONAL TRAFFIC BY COUNTRY AND GROUP OF GOODS (a) 1984

TRAFFIC INTERNATIONAL TOTAL PAR PAYS ET GROUPE DE MARCHANDISES (a) 1000 T

LAND - COUNTRY - PAYS	GUETERGRUPPE - GROUP OF GOODS - GROUPE DE MARCHANDISES												
	14	15	16	17	18	19	20	21	22	23	24	01-24	
A. EMPFANG AUS: RECEIVED FROM: RECEPTIONS DE:													
01 BR DEUTSCHLAND	-	-	-	-	-	-	-	-	-	-	-	-	
02 FRANCE	599	1687	139	46	682	48	356	67	76	432	88	6598	
03 ITALIA	440	268	33	1	147	10	154	31	28	353	26	2898	
04 NEDERLAND	417	383	84	5	594	44	180	36	55	249	44	4021	
05 BELGIQUE/BELGIE	234	246	99	44	664	33	334	30	143	238	73	3410	
06 LUXEMBOURG	112	199	24	7	18	1	12	19	5	23	5	974	
07 UNITED KINGDOM	4	1	0	0	32	1	23	7	4	36	13	173	
08 IRELAND	0	-	-	-	1	0	3	0	1	3	0	8	
09 DANMARK	97	67	41	1	38	9	39	13	7	92	10	736	
10 HELLAS	0	1	-	-	0	-	0	0	0	3	0	26	
20 EUR	1903	2852	420	104	2176	146	1101	203	319	1429	259	18844	
28 NORWAY	0	1	0	0	20	1	2	1	0	11	0	47	
30 SWEDEN	6	7	0	1	71	6	29	11	2	71	4	317	
32 FINLAND	0	0	-	0	4	1	2	0	1	6	0	22	
36 SWITZERLAND	18	38	0	0	78	3	65	26	12	119	10	497	
38 AUSTRIA	90	286	0	-	96	12	55	22	17	177	16	958	
40 PORTUGAL	1	1	-	-	4	-	3	0	0	11	1	24	
42 SPAIN	24	12	0	0	34	0	40	9	5	29	16	431	
48 YUGOSLAVIA	12	1	-	0	10	-	3	3	0	33	1	110	
52 TURKEY	0	0	-	-	0	-	0	0	0	7	1	17	
58 GERMAN DR	-	-	-	-	-	-	-	-	-	-	-	-	
62 CZECHOSLOVAKIA	115	217	-	6	57	-	2	1	5	26	6	637	
74 OTHER EUROPEAN COUNTRIES	3	2	0	1	41	1	7	7	9	61	3	337	
78 NORTH AFRICA	-	0	-	-	0	-	0	-	-	8	0	8	
80 NEAR AND MIDDLE EAST	0	0	-	-	-	-	1	0	0	1	1	3	
84 OTHER COUNTRIES	-	-	-	-	0	-	-	-	-	0	0	0	
88 TOTAL THIRD COUNTRIES	269	565	0	8	415	24	209	80	51	560	59	3408	
95 ZUSAMMEN - TOTAL A	2172	3417	420	112	2591	170	1310	283	370	1989	318	22252	

(a) MIT FAHRZEUGEN ZUGELASSEN IM MITGLIEDSTAAT
BY VEHICLES REGISTERED IN THE MEMBER STATE
PAR VEHICULES IMMATRICULES DANS L'ETAT MEMBRE

S T R A S S E - R O A D - R O U T E 1.3.01:3 (B3)

GRENZUEBERSCHREITENDER VERKEHR INSGESAMT NACH LAND UND GUETERGRUPPE (a) BR DEUTSCHLAND

TOTAL INTERNATIONAL TRAFFIC BY COUNTRY AND GROUP OF GOODS (a) 1984

TRAFFIC INTERNATIONAL TOTAL PAR PAYS ET GROUPE DE MARCHANDISES (a) 1000 T

LAND - COUNTRY - PAYS	GUETERGRUPPE - GROUP OF GOODS - GROUPE DE MARCHANDISES												
	01	02	03	04	05	06	07	08	09	10	11	12	13
B. VERSAND NACH: DISPATCHED TO: EXPEDITIONS VERS:													
01 BR DEUTSCHLAND	-	-	-	-	-	-	-	-	-	-	-	-	-
02 FRANCE	5	20	17	197	97	249	36	68	0	28	24	15	600
03 ITALIA	8	19	1	85	93	421	23	14	-	20	451	33	227
04 NEDERLAND	17	31	12	98	47	431	94	306	-	56	7	23	415
05 BELGIQUE/BELGIE	2	9	23	76	80	223	25	248	-	26	15	19	424
06 LUXEMBOURG	1	0	0	10	1	38	1	8	-	25	59	4	33
07 UNITED KINGDOM	0	2	0	2	3	18	0	0	-	0	0	0	19
08 IRELAND	-	-	0	0	0	0	0	0	-	0	-	-	1
09 DANMARK	9	21	0	27	15	134	82	3	-	16	0	3	103
10 HELLAS	0	0	-	1	1	4	0	0	-	1	0	0	1
20 EUR	42	102	53	496	337	1518	261	647	0	172	556	97	1823
28 NORWAY	0	8	-	0	1	4	1	-	0	3	-	0	3
30 SWEDEN	2	25	0	4	6	20	6	0	-	7	0	1	31
32 FINLAND	-	1	-	0	0	2	0	0	-	0	0	0	3
36 SWITZERLAND	0	1	1	125	16	90	3	70	1	49	12	0	102
38 AUSTRIA	1	15	0	303	23	107	24	122	-	61	29	11	58
40 PORTUGAL	-	0	0	0	2	1	0	0	-	0	0	0	2
42 SPAIN	0	0	3	19	19	7	1	1	-	0	0	1	42
48 YUGOSLAVIA	0	0	-	1	2	7	0	0	-	7	1	0	1
52 TURKEY	-	0	0	0	1	1	-	-	-	0	-	0	3
58 GERMAN DR	-	-	-	-	-	-	-	-	-	-	-	-	-
62 CZECHOSLOVAKIA	-	0	1	0	2	1	1	-	-	0	-	-	0
74 OTHER EUROPEAN COUNTRIES	0	1	2	0	4	29	2	0	-	7	0	-	1
78 NORTH AFRICA	-	-	0	-	-	0	-	-	-	-	-	-	0
80 NEAR AND MIDDLE EAST	-	-	0	0	0	2	-	0	-	0	-	-	2
84 OTHER COUNTRIES	-	-	-	-	-	-	-	-	-	-	-	-	0
88 TOTAL THIRD COUNTRIES	3	58	7	452	77	271	38	193	1	134	41	13	248
95 ZUSAMMEN - TOTAL B	45	160	60	948	414	1789	299	840	1	306	597	110	2071
97 INSGESAMT - TOTAL A+B	241	1500	96	1726	747	4634	545	1110	1	858	690	288	4304

S T R A S S E - R O A D - R O U T E 1.3.01:4 (B3)

GRENZUEBERSCHREITENDER VERKEHR INSGESAMT NACH LAND UND GUETERGRUPPE (a) BR DEUTSCHLAND

TOTAL INTERNATIONAL TRAFFIC BY COUNTRY AND GROUP OF GOODS (a) 1984

TRAFFIC INTERNATIONAL TOTAL PAR PAYS ET GROUPE DE MARCHANDISES (a) 1000 T

LAND - COUNTRY - PAYS	GUETERGRUPPE - GROUP OF GOODS - GROUPE DE MARCHANDISES												
	14	15	16	17	18	19	20	21	22	23	24	01-24	
B. VERSAND NACH: DISPATCHED TO: EXPEDITIONS VERS:													
01 BR DEUTSCHLAND	-	-	-	-	-	-	-	-	-	-	-	-	-
02 FRANCE	168	395	13	45	1085	95	558	126	141	828	123	4933	
03 ITALIA	26	44	11	2	464	31	225	23	44	400	29	2694	
04 NEDERLAND	394	1132	8	5	918	59	375	107	147	616	31	5329	
05 BELGIQUE/BELGIE	181	715	1	5	839	10	506	72	81	433	28	4041	
06 LUXEMBOURG	28	39	11	0	47	0	23	15	10	36	4	393	
07 UNITED KINGDOM	1	0	0	5	55	0	51	11	5	95	19	286	
08 IRELAND	0	0	0	-	2	-	6	1	0	3	0	13	
09 DANMARK	26	25	2	4	220	6	68	24	14	130	10	942	
10 HELLAS	0	0	0	-	11	0	10	1	4	7	3	44	
20 EUR	824	2350	46	66	3641	201	1822	380	446	2548	247	18675	
28 NORWAY	1	1	0	-	35	0	7	2	1	11	2	80	
30 SWEDEN	3	2	0	0	106	2	36	9	9	35	4	308	
32 FINLAND	0	0	0	0	5	0	5	1	3	4	1	26	
36 SWITZERLAND	300	733	3	1	244	36	145	57	29	295	30	2350	
38 AUSTRIA	74	250	12	-	175	23	80	39	32	255	18	1712	
40 PORTUGAL	0	0	0	-	16	-	10	0	0	8	4	43	
42 SPAIN	5	1	0	0	109	1	75	7	3	46	20	351	
48 YUGOSLAVIA	0	0	-	-	23	0	3	0	0	24	3	71	
52 TURKEY	0	0	0	-	7	0	11	1	0	5	33	62	
58 GERMAN DR	-	-	-	-	-	-	-	-	-	-	-	-	
62 CZECHOSLOVAKIA	0	1	-	-	7	-	2	3	0	2	5	25	
74 OTHER EUROPEAN COUNTRIES	0	0	0	-	24	0	10	2	0	24	4	110	
78 NORTH AFRICA	0	-	-	-	0	-	1	-	-	8	0	9	
80 NEAR AND MIDDLE EAST	8	1	-	-	2	-	9	3	0	4	5	36	
84 OTHER COUNTRIES	-	-	-	-	0	-	0	-	-	0	0	0	
88 TOTAL THIRD COUNTRIES	391	989	15	1	744	62	394	124	77	721	129	5183	
95 ZUSAMMEN - TOTAL B	1215	3339	61	67	4385	263	2216	504	523	3269	376	23858	
97 INSGESAMT - TOTAL A+B	3387	6756	481	179	6976	433	3526	787	893	5258	694	46111	

(a) MIT FAHRZEUGEN ZUGELASSEN IM MITGLIEDSTAAT
BY VEHICLES REGISTERED IN THE MEMBER STATE
PAR VEHICULES IMMATRICULES DANS L'ETAT MEMBRE

STRASS E	ROAD	ROUTE	1.3.02:1 (B3)
GRENZUEBERSCHREITENDER VERKEHR INSGESAMT NACH LAND UND GUETERGRUPPE (a)			FRANCE
TOTAL INTERNATIONAL TRAFFIC BY COUNTRY AND GROUP OF GOODS (a)			1984
TRAFFIC INTERNATIONAL TOTAL PAR PAYS ET GROUPE DE MARCHANDISES (a)			1000 T

LAND - COUNTRY - PAYS	GUETERGRUPPE - GROUP OF GOODS - GROUPE DE MARCHANDISES												
	01	02	03	04	05	06	07	08	09	10	11	12	13
A. EMPFANG AUS: RECEIVED FROM: RECEPTIONS DE:													
01 BR DEUTSCHLAND	14	27	6	39	34	254	103	104	-	156	32	30	372
02 FRANCE	-	-	-	-	-	-	-	-	-	-	-	-	-
03 ITALIA	35	80	13	14	42	316	4	7	-	4	20	-	312
04 NEDERLAND	-	61	-	5	22	140	84	85	-	26	-	4	91
05 BELGIQUE/BELGIE	192	39	-	22	38	363	17	59	-	35	11	9	353
06 LUXEMBOURG	-	-	-	-	-	-	-	-	-	11	-	4	13
07 UNITED KINGDOM	5	9	-	-	16	95	-	-	-	-	5	4	152
08 IRELAND	-	-	-	-	-	3	-	-	-	-	-	-	-
09 DANMARK	-	-	-	-	6	-	6	-	-	-	-	-	8
10 HELLAS	-	4	-	-	-	17	-	-	-	-	-	-	-
20 EUR	246	219	19	79	159	1188	214	256	-	233	68	50	1300
28 NORWAY	-	-	-	-	-	-	-	-	-	-	-	-	-
30 SWEDEN	-	-	-	-	-	-	-	-	-	-	6	-	8
32 FINLAND	-	-	-	-	-	-	-	-	-	-	-	-	-
36 SWITZERLAND	-	9	0	6	-	27	-	-	-	-	-	-	29
38 AUSTRIA	-	-	-	-	-	-	-	-	-	-	-	-	-
40 PORTUGAL	-	-	-	22	2	20	4	-	-	5	-	-	21
42 SPAIN	59	26	-	15	8	68	-	3	-	4	-	-	82
48 YUGOSLAVIA	-	4	-	-	-	-	-	-	-	5	-	-	-
52 TURKEY	-	-	-	-	-	-	-	-	-	-	-	-	-
58 GERMAN DR	-	-	-	-	-	-	-	-	-	-	-	-	-
62 CZECHOSLOVAKIA	-	-	-	-	-	-	-	-	-	-	-	-	-
74 OTHER EUROPEAN COUNTRIES	-	4	28	-	-	12	-	-	-	-	-	-	-
78 NORTH AFRICA	-	7	-	-	-	-	-	-	-	-	-	-	-
80 NEAR AND MIDDLE EAST	-	-	-	-	-	-	-	-	-	-	-	-	-
84 OTHER COUNTRIES	-	-	-	-	-	5	-	-	-	-	-	-	-
88 TOTAL THIRD COUNTRIES	59	50	28	43	10	132	4	3	-	14	6	-	140
95 ZUSAMMEN - TOTAL A	305	269	47	123	169	1320	218	259	-	247	75	50	1440

STRASS E	ROAD	ROUTE	1.3.02:2 (B3)
GRENZUEBERSCHREITENDER VERKEHR INSGESAMT NACH LAND UND GUETERGRUPPE (a)			FRANCE
TOTAL INTERNATIONAL TRAFFIC BY COUNTRY AND GROUP OF GOODS (a)			1984
TRAFFIC INTERNATIONAL TOTAL PAR PAYS ET GROUPE DE MARCHANDISES (a)			1000 T

LAND - COUNTRY - PAYS	GUETERGRUPPE - GROUP OF GOODS - GROUPE DE MARCHANDISES											
	14	15	16	17	18	19	20	21	22	23	24	01-24
A. EMPFANG AUS: RECEIVED FROM: RECEPTIONS DE:												
01 BR DEUTSCHLAND	490	565	201	4	545	37	255	69	107	427	388	4258
02 FRANCE	-	-	-	-	-	-	-	-	-	-	-	-
03 ITALIA	361	73	-	6	182	-	178	63	170	223	390	2496
04 NEDERLAND	137	55	8	-	263	17	51	1	8	71	69	1199
05 BELGIQUE/BELGIE	175	1545	298	10	488	206	227	41	57	258	534	4979
06 LUXEMBOURG	223	64	-	-	28	-	0	3	-	-	4	350
07 UNITED KINGDOM	6	-	-	-	43	4	34	9	7	71	72	531
08 IRELAND	-	-	-	-	-	-	-	-	-	-	-	3
09 DANMARK	-	-	-	-	4	-	5	-	-	4	7	41
10 HELLAS	-	-	-	-	-	-	-	-	-	-	-	21
20 EUR	1393	2303	508	20	1553	264	751	186	350	1054	1465	13879
28 NORWAY	-	-	-	-	-	-	-	-	-	-	-	-
30 SWEDEN	-	-	-	-	5	-	4	-	-	-	28	51
32 FINLAND	-	-	-	-	-	-	-	-	-	-	-	-
36 SWITZERLAND	8	950	-	-	48	4	15	2	1	21	42	1162
38 AUSTRIA	-	-	-	-	11	-	-	-	-	4	5	21
40 PORTUGAL	-	11	-	-	14	-	10	-	-	19	3	131
42 SPAIN	35	24	13	14	85	24	66	3	86	81	44	740
48 YUGOSLAVIA	-	-	-	-	-	-	-	-	-	-	-	10
52 TURKEY	-	-	-	-	-	-	-	-	-	-	-	-
58 GERMAN DR	-	-	-	-	-	-	-	-	-	-	-	-
62 CZECHOSLOVAKIA	-	-	-	-	-	-	-	-	-	-	-	-
74 OTHER EUROPEAN COUNTRIES	-	-	-	-	5	-	-	-	-	-	4	52
78 NORTH AFRICA	-	-	-	-	-	-	-	-	-	13	-	20
80 NEAR AND MIDDLE EAST	-	-	-	-	-	-	-	-	-	-	-	-
84 OTHER COUNTRIES	-	-	-	-	-	-	-	-	-	-	-	5
88 TOTAL THIRD COUNTRIES	43	985	13	14	167	28	95	6	87	138	126	2191
95 ZUSAMMEN - TOTAL A	1436	3287	521	35	1720	291	846	191	438	1193	1591	16071

(a) MIT FAHRZEUGEN ZUGELASSEN IM MITGLIEDSTAAT
BY VEHICLES REGISTERED IN THE MEMBER STATE
PAR VEHICULES IMMATRICULES DANS L'ETAT MEMBRE

S T R A S S E - R O A D - R O U T E 1.3.04:1 (B3)

GRENZUEBERSCHREITENDER VERKEHR INSGESAMT NACH LAND UND GUETERGRUPPE (a) NEDERLAND

TOTAL INTERNATIONAL TRAFFIC BY COUNTRY AND GROUP OF GOODS (a) 1984

TRAFFIC INTERNATIONAL TOTAL PAR PAYS ET GROUPE DE MARCHANDISES (a) 1000 T

LAND - COUNTRY - PAYS	GUETERGRUPPE - GROUP OF GOODS - GROUPE DE MARCHANDISES												
	01	02	03	04	05	06	07	08	09	10	11	12	13
A. EMPFANG AUS: RECEIVED FROM: RECEPTIONS DE:													
01 BR DEUTSCHLAND	69	156	59	301	185	1535	210	240	0	80	31	57	930
02 FRANCE	30	99	3	40	31	434	25	3	0	6	1	10	117
03 ITALIA	5	54	2	1	13	67	5	0	-	1	1	1	21
04 NEDERLAND	-	-	-	-	-	-	-	-	-	-	-	-	-
05 BELGIQUE/BELGIE	93	265	6	194	73	1173	56	11	-	260	17	9	455
06 LUXEMBOURG	-	-	-	5	0	4	2	-	-	-	1	-	24
07 UNITED KINGDOM	-	4	0	0	1	19	2	-	0	0	0	1	7
08 IRELAND	-	-	-	-	0	2	0	-	-	-	-	0	0
09 DANMARK	0	2	0	7	13	48	1	0	-	0	0	1	5
10 HELLAS	-	1	-	0	0	2	0	-	-	-	-	-	0
20 EUR	198	581	69	548	317	3283	300	254	0	347	52	79	1560
28 NORWAY	-	-	-	0	0	1	0	-	-	-	-	0	0
30 SWEDEN	-	3	-	30	3	8	1	1	-	0	1	0	9
32 FINLAND	-	0	-	-	0	1	-	1	-	-	-	-	-
36 SWITZERLAND	0	1	0	1	4	5	0	1	-	-	0	0	9
38 AUSTRIA	0	2	-	3	2	4	9	-	-	0	0	0	7
40 PORTUGAL	-	1	-	0	0	1	0	-	-	-	-	-	0
42 SPAIN	0	33	0	0	3	4	0	-	-	0	-	-	2
48 YUGOSLAVIA	1	12	0	5	3	4	0	0	-	0	-	-	0
52 TURKEY	-	2	-	-	0	0	-	-	-	-	-	-	-
58 GERMAN DR	-	0	-	3	13	6	1	2	0	0	-	-	2
62 CZECHOSLOVAKIA	-	1	0	2	0	1	0	-	-	0	0	-	0
74 OTHER EUROPEAN COUNTRIES	-	-	-	-	-	-	-	-	-	-	-	-	-
78 NORTH AFRICA	-	-	-	-	-	-	-	-	-	-	-	-	-
80 NEAR AND MIDDLE EAST	-	-	-	-	-	-	-	-	-	-	-	-	-
84 OTHER COUNTRIES	0	12	2	3	7	20	3	1	-	1	-	1	1
88 TOTAL THIRD COUNTRIES	2	66	2	48	35	53	15	5	0	2	1	1	31
95 ZUSAMMEN - TOTAL A	199	647	71	595	352	3336	315	259	0	349	53	80	1590

S T R A S S E - R O A D - R O U T E 1.3.04:2 (B3)

GRENZUEBERSCHREITENDER VERKEHR INSGESAMT NACH LAND UND GUETERGRUPPE (a) NEDERLAND

TOTAL INTERNATIONAL TRAFFIC BY COUNTRY AND GROUP OF GOODS (a) 1984

TRAFFIC INTERNATIONAL TOTAL PAR PAYS ET GROUPE DE MARCHANDISES (a) 1000 T

LAND - COUNTRY - PAYS	GUETERGRUPPE - GROUP OF GOODS - GROUPE DE MARCHANDISES												
	14	15	16	17	18	19	20	21	22	23	24	01-24	
A. EMPFANG AUS: RECEIVED FROM: RECEPTIONS DE:													
01 BR DEUTSCHLAND	1336	1079	159	1	1534	136	633	139	183	1456	1261	11771	
02 FRANCE	33	100	4	0	324	5	86	10	25	152	194	1732	
03 ITALIA	56	24	0	0	59	1	58	4	8	89	160	630	
04 NEDERLAND	-	-	-	-	-	-	-	-	-	-	-	-	
05 BELGIQUE/BELGIE	1078	1738	94	46	720	74	289	126	145	605	518	8045	
06 LUXEMBOURG	2	43	-	-	4	-	2	5	-	7	4	102	
07 UNITED KINGDOM	0	1	0	-	21	0	13	1	0	29	57	159	
08 IRELAND	-	-	-	-	0	-	1	-	-	0	1	4	
09 DANMARK	6	3	0	-	12	3	14	2	1	46	63	226	
10 HELLAS	0	0	-	-	0	-	0	-	0	1	1	5	
20 EUR	2512	2989	258	48	2674	219	1096	288	362	2385	2259	22674	
28 NORWAY	1	0	0	-	2	0	1	0	0	4	8	18	
30 SWEDEN	1	1	-	0	15	1	26	1	1	36	43	179	
32 FINLAND	-	-	0	0	0	-	0	-	0	1	1	3	
36 SWITZERLAND	1	0	0	-	16	0	8	1	1	29	64	141	
38 AUSTRIA	0	4	-	0	12	0	7	0	1	23	22	98	
40 PORTUGAL	0	-	-	-	0	-	4	0	0	5	3	15	
42 SPAIN	2	1	-	-	8	-	6	0	1	3	17	81	
48 YUGOSLAVIA	2	0	-	0	2	0	1	3	2	22	4	62	
52 TURKEY	-	-	-	-	0	-	0	0	0	1	1	4	
58 GERMAN DR	12	1	0	-	21	0	2	0	12	9	3	88	
62 CZECHOSLOVAKIA	2	4	0	-	8	-	1	0	2	1	1	25	
74 OTHER EUROPEAN COUNTRIES	-	-	-	-	-	-	-	-	-	-	-	-	
78 NORTH AFRICA	-	-	-	-	-	-	-	-	-	-	-	-	
80 NEAR AND MIDDLE EAST	-	-	-	-	-	-	-	-	-	-	-	-	
84 OTHER COUNTRIES	0	0	0	0	13	-	3	7	3	28	8	112	
88 TOTAL THIRD COUNTRIES	22	13	0	0	98	2	58	13	23	162	175	826	
95 ZUSAMMEN - TOTAL A	2533	3002	258	48	2772	221	1154	301	384	2546	2434	23500	

(a) MIT FAHRZEUGEN ZUGELASSEN IM MITGLIEDSTAAT
BY VEHICLES REGISTERED IN THE MEMBER STATE
PAR VEHICULES IMMATRICULES DANS L'ETAT MEMBRE

S T R A S S E R O A D R O U T E 1.3.04:3 (B3)

GRENZUEBERSCHREITENDER VERKEHR INSGESAMT NACH LAND UND GUETERGRUPPE (a) NEDERLAND

TOTAL INTERNATIONAL TRAFFIC BY COUNTRY AND GROUP OF GOODS (a) 1984

TRAFIC INTERNATIONAL TOTAL PAR PAYS ET GROUPE DE MARCHANDISES (a) 1000 T

LAND - COUNTRY - PAYS	GUETERGRUPPE - GROUP OF GOODS - GROUPE DE MARCHANDISES												
	01	02	03	04	05	06	07	08	09	10	11	12	13
B. VERSAND NACH: DISPATCHED TO: EXPEDITIONS VERS:													
01 BR DEUTSCHLAND	56	1807	79	355	442	2049	151	250	0	50	160	139	858
02 FRANCE	10	304	46	9	179	467	53	9	0	11	3	15	100
03 ITALIA	2	90	48	1	100	202	15	1	0	1	0	6	50
04 NEDERLAND	-	-	-	-	-	-	-	-	-	-	-	-	-
05 BELGIQUE/BELGIE	85	297	65	280	182	1055	132	150	-	130	152	40	526
06 LUXEMBOURG	-	1	1	-	1	22	-	-	-	3	33	-	7
07 UNITED KINGDOM	0	64	0	0	37	89	2	-	-	0	0	0	10
08 IRELAND	-	0	-	-	0	0	0	-	-	-	-	-	1
09 DANMARK	1	39	0	4	5	49	3	1	0	1	5	2	17
10 HELLAS	-	0	-	-	1	5	1	0	-	-	-	-	0
20 EUR	155	2602	240	649	949	3939	356	411	0	197	353	202	1571
28 NORWAY	0	7	0	0	1	1	0	-	-	0	-	0	1
30 SWEDEN	0	77	0	0	14	28	2	0	-	0	0	0	4
32 FINLAND	-	2	-	-	0	0	-	-	-	-	-	-	-
36 SWITZERLAND	0	68	1	2	43	41	1	1	0	2	0	0	15
38 AUSTRIA	2	11	0	2	20	11	3	0	-	0	0	2	10
40 PORTUGAL	-	0	1	-	1	1	0	0	-	-	-	-	0
42 SPAIN	0	1	1	-	3	7	0	0	-	0	-	0	3
48 YUGOSLAVIA	-	0	0	-	3	8	0	-	-	0	-	0	0
52 TURKEY	-	0	-	0	4	1	-	-	-	0	-	0	0
58 GERMAN DR	-	0	0	0	1	10	0	0	-	0	-	0	1
62 CZECHOSLOVAKIA	0	0	0	0	0	1	0	-	-	1	-	0	0
74 OTHER EUROPEAN COUNTRIES	-	-	-	-	-	-	-	-	-	-	-	-	-
78 NORTH AFRICA	-	-	-	-	-	-	-	-	-	-	-	-	-
80 NEAR AND MIDDLE EAST	-	-	-	-	-	-	-	-	-	-	-	-	-
84 OTHER COUNTRIES	0	1	0	0	4	14	1	-	-	1	0	3	1
88 TOTAL THIRD COUNTRIES	3	166	4	4	94	123	7	1	0	5	0	3	36
95 ZUSAMMEN - TOTAL B	158	2768	244	654	1043	4062	363	412	0	202	353	205	1607
97 INSGESAMT - TOTAL A+B	357	3415	314	1249	1395	7398	678	671	1	551	406	285	3197

S T R A S S E R O A D R O U T E 1.3.04:4 (B3)

GRENZUEBERSCHREITENDER VERKEHR INSGESAMT NACH LAND UND GUETERGRUPPE (a) NEDERLAND

TOTAL INTERNATIONAL TRAFFIC BY COUNTRY AND GROUP OF GOODS (a) 1984

TRAFIC INTERNATIONAL TOTAL PAR PAYS ET GROUPE DE MARCHANDISES (a) 1000 T

LAND - COUNTRY - PAYS	GUETERGRUPPE - GROUP OF GOODS - GROUPE DE MARCHANDISES												
	14	15	16	17	18	19	20	21	22	23	24	01-24	
B. VERSAND NACH: DISPATCHED TO: EXPEDITIONS VERS:													
01 BR DEUTSCHLAND	621	322	112	26	1737	247	393	115	175	1154	1012	12311	
02 FRANCE	21	68	11	0	535	23	125	21	23	328	232	2595	
03 ITALIA	6	12	0	0	214	4	42	3	6	53	100	957	
04 NEDERLAND	-	-	-	-	-	-	-	-	-	-	-	-	
05 BELGIQUE/BELGIE	379	436	120	8	951	77	277	110	130	824	923	7330	
06 LUXEMBOURG	2	1	-	-	35	-	7	1	1	10	7	135	
07 UNITED KINGDOM	1	5	-	0	70	0	22	5	1	41	57	406	
08 IRELAND	-	-	-	-	1	-	1	0	-	0	1	5	
09 DANMARK	1	1	1	0	78	0	15	2	2	43	78	349	
10 HELLAS	0	-	-	-	3	-	1	0	0	1	2	15	
20 EUR	1032	846	244	34	3624	351	883	258	338	2455	2412	24102	
28 NORWAY	0	0	0	-	4	-	3	0	0	9	11	38	
30 SWEDEN	1	1	0	0	32	0	9	1	1	29	41	240	
32 FINLAND	-	-	-	-	0	-	0	0	0	1	0	3	
36 SWITZERLAND	7	3	0	0	59	0	12	3	3	43	60	363	
38 AUSTRIA	1	4	0	0	26	0	6	1	1	12	31	141	
40 PORTUGAL	-	-	-	-	3	-	4	0	0	1	4	17	
42 SPAIN	0	0	0	-	28	0	7	0	0	6	18	77	
48 YUGOSLAVIA	0	0	0	-	11	-	1	0	0	5	4	33	
52 TURKEY	0	0	-	0	4	0	6	16	0	0	3	37	
58 GERMAN DR	0	0	-	-	6	-	1	0	0	1	1	21	
62 CZECHOSLOVAKIA	0	-	0	-	5	-	0	0	-	0	0	8	
74 OTHER EUROPEAN COUNTRIES	-	-	-	-	-	-	-	-	-	-	-	-	
78 NORTH AFRICA	-	-	-	-	-	-	-	-	-	-	-	-	
80 NEAR AND MIDDLE EAST	-	-	-	-	-	-	-	-	-	-	-	-	
84 OTHER COUNTRIES	1	0	0	0	16	0	5	4	0	11	13	72	
88 TOTAL THIRD COUNTRIES	10	8	1	0	193	0	54	26	6	119	187	1051	
95 ZUSAMMEN - TOTAL B	1043	854	245	35	3817	352	937	284	344	2574	2600	25153	
97 INSGESAMT - TOTAL A+B	3576	3856	503	82	6589	573	2091	585	728	5120	5033	48654	

(a) MIT FAHRZEUGEN ZUGELASSEN IM MITGLIEDSTAAT
BY VEHICLES REGISTERED IN THE MEMBER STATE
PAR VEHICULES IMMATRICULES DANS L'ETAT MEMBRE

S T R A S S E		R O A D		R O U T E		1.3.05:1 (B3)								
GRENZUEBERSCHREITENDER VERKEHR INSGESAMT NACH LAND UND GUETERGRUPPE (a)						BELGIQUE/BELGIE								
TOTAL INTERNATIONAL TRAFFIC BY COUNTRY AND GROUP OF GOODS (a)						1984								
TRAFFIC INTERNATIONAL TOTAL PAR PAYS ET GROUPE DE MARCHANDISES (a)						1000 T								
LAND - COUNTRY - PAYS		GUETERGRUPPE			GROUP OF GOODS			GROUPE DE MARCHANDISES						
		01	02	03	04	05	06	07	08	09	10	11	12	13
A. EMPFANG AUS: RECEIVED FROM: RECEPTIONS DE:														
01 BR DEUTSCHLAND		2	28	-	164	36	381	15	190	-	14	15	15	389
02 FRANCE		318	163	12	1106	171	1140	55	76	-	49	47	3	406
03 ITALIA		9	34	-	-	7	49	-	-	-	1	2	-	46
04 NEDERLAND		9	129	17	56	65	420	29	94	-	87	4	1	102
05 BELGIQUE/BELGIE		-	-	-	-	-	-	-	-	-	-	-	-	-
06 LUXEMBOURG		2	-	3	32	-	33	-	1	-	7	80	2	128
07 UNITED KINGDOM		-	-	-	-	3	-	-	-	-	-	-	-	-
08 IRELAND		-	-	-	-	-	-	-	-	-	-	-	-	-
09 DANMARK		-	-	-	2	-	22	-	-	-	-	-	-	-
10 HELLAS		-	-	-	-	-	-	-	-	-	-	-	-	-
20 EUR		340	355	32	1360	283	2046	100	361	-	158	147	21	1070
28 NORWAY		-	-	-	-	-	-	-	-	-	-	-	-	-
30 SWEDEN		-	-	-	-	-	-	-	-	-	-	-	-	-
32 FINLAND		-	-	-	-	-	-	-	-	-	-	-	-	-
36 SWITZERLAND		-	-	-	2	1	1	-	-	-	-	-	-	4
38 AUSTRIA		-	-	-	-	-	3	-	-	-	1	-	-	-
40 PORTUGAL		-	-	-	-	-	-	-	-	-	-	-	-	-
42 SPAIN		-	28	-	-	2	8	-	-	-	-	-	-	3
48 YUGOSLAVIA		-	-	-	14	-	1	-	-	-	-	-	-	-
52 TURKEY		-	-	-	-	-	-	-	-	-	-	-	-	-
58 GERMAN DR		-	-	1	-	-	-	-	2	-	-	-	-	-
62 CZECHOSLOVAKIA		-	-	-	-	-	-	-	-	-	-	-	-	-
74 OTHER EUROPEAN COUNTRIES		-	-	-	-	-	-	-	-	-	-	-	-	-
78 NORTH AFRICA		-	-	-	-	-	-	-	-	-	-	-	-	-
80 NEAR AND MIDDLE EAST		-	-	-	-	-	-	-	-	-	-	-	-	-
84 OTHER COUNTRIES		5	5	9	4	2	7	-	-	-	-	-	-	2
88 TOTAL THIRD COUNTRIES		5	33	10	21	5	21	-	2	-	1	-	-	9
95 ZUSAMMEN - TOTAL A		344	388	42	1381	288	2067	100	363	-	159	147	21	1079

S T R A S S E		R O A D		R O U T E		1.3.05:2 (B3)							
GRENZUEBERSCHREITENDER VERKEHR INSGESAMT NACH LAND UND GUETERGRUPPE (a)						BELGIQUE/BELGIE							
TOTAL INTERNATIONAL TRAFFIC BY COUNTRY AND GROUP OF GOODS (a)						1984							
TRAFFIC INTERNATIONAL TOTAL PAR PAYS ET GROUPE DE MARCHANDISES (a)						1000 T							
LAND - COUNTRY - PAYS		GUETERGRUPPE			GROUP OF GOODS			GROUPE DE MARCHANDISES					
		14	15	16	17	18	19	20	21	22	23	24	01-24
A. EMPFANG AUS: RECEIVED FROM: RECEPTIONS DE:													
01 BR DEUTSCHLAND		209	451	24	-	699	2	348	73	27	487	321	3890
02 FRANCE		206	399	139	2	505	13	218	88	456	342	336	6250
03 ITALIA		131	37	-	-	31	-	34	5	11	44	174	614
04 NEDERLAND		164	335	48	5	341	6	115	34	8	219	130	2419
05 BELGIQUE/BELGIE		-	-	-	-	-	-	-	-	-	-	-	-
06 LUXEMBOURG		21	103	-	-	11	-	10	13	1	14	31	491
07 UNITED KINGDOM		-	-	-	-	1	-	-	-	-	1	3	8
08 IRELAND		-	-	-	-	-	-	-	-	-	-	-	-
09 DANMARK		-	-	-	-	4	-	3	2	-	11	7	50
10 HELLAS		-	-	-	-	-	-	-	-	-	-	-	-
20 EUR		730	1324	211	7	1592	21	728	214	503	1117	1002	13723
28 NORWAY		-	-	-	-	-	-	-	-	-	-	-	-
30 SWEDEN		-	-	-	-	-	-	-	-	-	-	-	-
32 FINLAND		-	-	-	-	-	-	-	-	-	-	-	-
36 SWITZERLAND		-	-	-	-	9	-	6	1	-	7	23	53
38 AUSTRIA		2	4	-	-	7	-	7	-	3	6	10	44
40 PORTUGAL		-	-	-	-	-	-	-	-	-	-	-	-
42 SPAIN		6	87	-	-	11	-	7	2	-	4	20	179
48 YUGOSLAVIA		-	-	-	-	-	-	1	-	4	4	2	26
52 TURKEY		-	-	-	-	-	-	-	-	-	-	-	-
58 GERMAN DR		-	-	-	-	-	-	1	-	-	0	-	5
62 CZECHOSLOVAKIA		-	-	-	-	-	-	-	-	-	-	-	-
74 OTHER EUROPEAN COUNTRIES		-	-	-	-	-	-	-	-	-	-	-	-
78 NORTH AFRICA		-	-	-	-	-	-	-	-	-	-	-	-
80 NEAR AND MIDDLE EAST		-	-	-	-	-	-	-	-	-	-	-	-
84 OTHER COUNTRIES		-	1	-	-	-	-	3	3	-	3	12	54
88 TOTAL THIRD COUNTRIES		8	92	-	-	27	-	25	5	7	23	68	361
95 ZUSAMMEN - TOTAL A		738	1415	211	7	1620	21	753	219	510	1140	1070	14084

(a) MIT FAHRZEUGEN ZUGELASSEN IM MITGLIEDSTAAT
 BY VEHICLES REGISTERED IN THE MEMBER STATE
 PAR VEHICULES IMMATRICULES DANS L'ETAT MEMBRE

S T R A S S E R O A D R O U T E

GRENZUEBERSCHREITENDER VERKEHR INSGESAMT NACH LAND UND GUETERGRUPPE (a) BELGIQUE/BELGIE

TOTAL INTERNATIONAL TRAFFIC BY COUNTRY AND GROUP OF GOODS (a) 1984

TRAFIC INTERNATIONAL TOTAL PAR PAYS ET GROUPE DE MARCHANDISES (a) 1000 T

LAND - COUNTRY - PAYS	GUETERGRUPPE					GROUP OF GOODS					GROUPE DE MARCHANDISES				
	01	02	03	04	05	06	07	08	09	10	11	12	13		
B. VERSAND NACH: DISPATCHED TO: EXPEDITIONS VERS:															
01 BR DEUTSCHLAND	20	261	29	161	57	428	23	53	-	22	15	17	744		
02 FRANCE	63	342	97	157	182	1003	157	39	-	74	50	-	936		
03 ITALIA	-	11	11	8	22	94	3	-	-	1	-	2	86		
04 NEDERLAND	16	44	3	120	53	534	29	13	-	60	1	6	283		
05 BELGIQUE/BELGIE	-	-	-	-	5	-	-	7	-	-	-	-	-		
06 LUXEMBOURG	2	20	1	21	5	69	3	7	-	19	33	4	43		
07 UNITED KINGDOM	-	-	-	-	4	-	-	3	-	-	-	-	-		
08 IRELAND	-	-	-	-	-	-	-	-	-	-	-	-	-		
09 DANMARK	-	-	-	-	-	5	-	-	-	-	-	-	3		
10 HELLAS	-	-	-	-	-	-	-	-	-	-	-	-	-		
20 EUR	100	679	140	467	323	2133	215	116	-	176	100	28	2096		
28 NORWAY	-	-	-	-	-	-	-	-	-	-	-	-	-		
30 SWEDEN	-	-	-	-	-	-	-	-	-	-	-	-	-		
32 FINLAND	-	-	-	-	-	-	-	-	-	-	-	-	-		
36 SWITZERLAND	-	11	-	-	1	9	-	1	-	-	-	-	6		
38 AUSTRIA	2	-	-	1	1	1	-	3	-	-	-	-	1		
40 PORTUGAL	-	-	-	-	-	-	-	-	-	-	-	-	-		
42 SPAIN	-	1	-	-	10	1	-	3	-	1	-	-	9		
48 YUGOSLAVIA	-	-	-	-	-	-	-	-	-	-	-	-	17		
52 TURKEY	-	-	-	-	-	-	-	-	-	-	-	-	-		
58 GERMAN DR	-	-	-	-	-	-	-	-	-	-	-	-	-		
62 CZECHOSLOVAKIA	-	-	-	-	-	2	-	-	-	-	-	-	-		
74 OTHER EUROPEAN COUNTRIES	-	-	-	-	-	-	-	-	-	-	-	-	-		
78 NORTH AFRICA	-	-	-	-	-	-	-	-	-	-	-	-	-		
80 NEAR AND MIDDLE EAST	-	-	-	-	-	-	-	-	-	-	-	-	-		
84 OTHER COUNTRIES	-	-	-	3	1	8	-	-	-	-	-	-	2		
88 TOTAL THIRD COUNTRIES	2	12	-	4	13	21	-	8	-	1	-	-	35		
95 ZUSAMMEN - TOTAL B	102	691	140	472	336	2154	215	124	-	177	100	28	2130		
97 INSGESAMT - TOTAL A+B	446	1078	182	1852	623	4221	315	487	-	336	247	49	3209		

S T R A S S E R O A D R O U T E

GRENZUEBERSCHREITENDER VERKEHR INSGESAMT NACH LAND UND GUETERGRUPPE (a) BELGIQUE/BELGIE

TOTAL INTERNATIONAL TRAFFIC BY COUNTRY AND GROUP OF GOODS (a) 1984

TRAFIC INTERNATIONAL TOTAL PAR PAYS ET GROUPE DE MARCHANDISES (a) 1000 T

LAND - COUNTRY - PAYS	GUETERGRUPPE					GROUP OF GOODS					GROUPE DE MARCHANDISES				
	14	15	16	17	18	19	20	21	22	23	24	01-24			
B. VERSAND NACH: DISPATCHED TO: EXPEDITIONS VERS:															
01 BR DEUTSCHLAND	185	366	37	-	742	92	277	111	282	530	290	4743			
02 FRANCE	331	2135	344	23	773	98	325	157	187	980	390	8843			
03 ITALIA	3	4	-	-	150	10	149	4	127	55	36	777			
04 NEDERLAND	342	904	72	-	553	76	224	95	368	428	240	4464			
05 BELGIQUE/BELGIE	-	-	-	-	-	-	-	-	-	-	-	-			
06 LUXEMBOURG	47	86	2	2	51	-	30	10	3	51	19	528			
07 UNITED KINGDOM	-	-	-	-	2	1	3	-	19	7	4	44			
08 IRELAND	-	-	-	-	-	-	-	-	-	-	-	-			
09 DANMARK	3	2	-	-	13	-	2	-	3	11	10	52			
10 HELLAS	-	-	-	-	-	-	-	-	-	-	-	-			
20 EUR	911	3497	457	25	2283	277	1009	377	990	2063	989	19450			
28 NORWAY	-	-	-	-	-	-	-	-	-	-	-	-			
30 SWEDEN	-	-	-	-	-	-	-	-	-	-	-	-			
32 FINLAND	-	-	-	-	-	-	-	-	-	-	-	-			
36 SWITZERLAND	2	-	-	-	24	3	24	2	9	12	24	128			
38 AUSTRIA	2	2	-	-	20	-	2	5	8	9	10	66			
40 PORTUGAL	-	-	-	-	-	-	-	-	-	-	-	-			
42 SPAIN	-	1	-	-	45	-	85	29	6	5	22	219			
48 YUGOSLAVIA	-	1	-	-	8	-	-	-	-	1	2	29			
52 TURKEY	-	-	-	-	-	-	-	-	-	-	-	-			
58 GERMAN DR	-	-	-	-	2	-	-	-	-	-	-	2			
62 CZECHOSLOVAKIA	-	-	-	-	3	-	-	-	-	-	1	6			
74 OTHER EUROPEAN COUNTRIES	-	-	-	-	-	-	-	-	-	-	-	-			
78 NORTH AFRICA	-	-	-	-	-	-	-	-	-	-	-	-			
80 NEAR AND MIDDLE EAST	-	-	-	-	-	-	-	-	-	-	-	-			
84 OTHER COUNTRIES	-	-	8	-	7	-	8	-	11	8	11	66			
88 TOTAL THIRD COUNTRIES	3	4	8	-	109	3	119	36	33	35	71	516			
95 ZUSAMMEN - TOTAL B	915	3501	464	25	2392	281	1128	413	1022	2097	1059	19966			
97 INSGESAMT - TOTAL A+B	1653	4917	675	32	4012	302	1881	632	1533	3237	2130	34049			

(a) MIT FAHRZEUGEN ZUGELASSEN IM MITGLIEDSTAAT
BY VEHICLES REGISTERED IN THE MEMBER STATE
PAR VEHICULES IMMATRICULES DANS L'ETAT MEMBRE

S T R A S S E		R O A D		R O U T E		1.3.07:1 (B3)								
GRENZUEBERSCHREITENDER VERKEHR INSGESAMT NACH LAND UND GUETERGRUPPE (a)						UNITED KINGDOM								
TOTAL INTERNATIONAL TRAFFIC BY COUNTRY AND GROUP OF GOODS (a)						1984								
TRAFFIC INTERNATIONAL TOTAL PAR PAYS ET GROUPE DE MARCHANDISES (a)						1000 T								
LAND - COUNTRY - PAYS		GUETERGRUPPE - GROUP OF GOODS - GROUPE DE MARCHANDISES												
		01	02	03	04	05	06	07	08	09	10	11	12	13
A. EMPFANG AUS: RECEIVED FROM: RECEPTIONS DE:														
01 BR DEUTSCHLAND	0	10	-	5	4	61	0	-	-	2	0	0	17	
02 FRANCE	-	78	1	7	18	121	36	1	-	8	-	0	20	
03 ITALIA	-	44	-	0	18	20	3	-	-	-	-	-	17	
04 NEDERLAND	-	52	0	1	13	104	6	-	0	1	0	1	4	
05 BELGIQUE/BELGIE	0	62	-	1	9	71	12	6	-	6	-	2	19	
06 LUXEMBOURG	-	-	-	-	-	0	-	-	-	-	-	-	-	
07 UNITED KINGDOM	-	-	-	-	-	-	-	-	-	-	-	-	-	
08 IRELAND	0	0	4	0	0	17	0	1	-	0	1	0	1	
09 DANMARK	-	-	-	-	-	0	-	-	-	-	-	-	-	
10 HELLAS	-	2	-	-	0	0	-	-	-	-	-	-	-	
20 EUR	1	249	5	14	62	394	58	8	0	16	2	4	77	
28 NORWAY	-	-	-	-	-	-	-	-	-	-	-	-	-	
30 SWEDEN	-	-	-	-	-	-	-	-	-	0	-	-	-	
32 FINLAND	-	-	-	-	0	-	-	-	-	-	-	-	-	
36 SWITZERLAND	-	-	-	-	15	2	-	-	-	-	-	0	9	
38 AUSTRIA	-	-	-	1	-	-	-	-	-	-	-	-	1	
40 PORTUGAL	-	0	-	-	-	0	-	-	-	-	-	-	-	
42 SPAIN	-	38	-	0	1	5	-	-	-	0	-	-	-	
48 YUGOSLAVIA	-	0	-	-	-	-	-	-	-	-	-	-	-	
52 TURKEY	-	-	-	-	-	-	-	-	-	-	-	-	-	
58 GERMAN DR	-	-	-	-	-	-	-	-	-	-	-	-	-	
62 CZECHOSLOVAKIA	-	-	-	-	-	-	-	-	-	-	-	-	-	
74 OTHER EUROPEAN COUNTRIES	-	2	-	-	0	5	-	-	-	-	-	-	-	
78 NORTH AFRICA	-	-	-	-	-	-	-	-	-	-	-	-	-	
80 NEAR AND MIDDLE EAST	-	-	-	-	-	-	-	-	-	-	-	-	-	
84 OTHER COUNTRIES	-	-	-	-	-	-	-	-	-	-	-	-	-	
88 TOTAL THIRD COUNTRIES	-	40	-	1	16	12	-	-	-	0	-	0	10	
95 ZUSAMMEN - TOTAL A	1	289	5	16	78	406	58	8	0	16	2	4	87	

S T R A S S E		R O A D		R O U T E		1.3.07:2 (B3)							
GRENZUEBERSCHREITENDER VERKEHR INSGESAMT NACH LAND UND GUETERGRUPPE (a)						UNITED KINGDOM							
TOTAL INTERNATIONAL TRAFFIC BY COUNTRY AND GROUP OF GOODS (a)						1984							
TRAFFIC INTERNATIONAL TOTAL PAR PAYS ET GROUPE DE MARCHANDISES (a)						1000 T							
LAND - COUNTRY - PAYS		GUETERGRUPPE - GROUP OF GOODS - GROUPE DE MARCHANDISES											
		14	15	16	17	18	19	20	21	22	23	24	01-24
A. EMPFANG AUS: RECEIVED FROM: RECEPTIONS DE:													
01 BR DEUTSCHLAND	0	2	-	-	70	0	63	5	6	57	119	422	
02 FRANCE	1	5	-	-	76	1	55	11	16	87	54	594	
03 ITALIA	-	-	-	-	34	0	73	14	4	82	103	418	
04 NEDERLAND	-	-	0	2	32	-	19	0	2	31	22	291	
05 BELGIQUE/BELGIE	1	0	-	-	56	-	34	5	2	50	18	355	
06 LUXEMBOURG	-	1	-	-	0	-	1	-	-	3	1	6	
07 UNITED KINGDOM	-	-	-	-	-	-	-	-	-	-	-	-	
08 IRELAND	0	0	0	0	3	0	3	0	0	8	13	55	
09 DANMARK	-	-	-	-	0	-	1	-	-	1	0	2	
10 HELLAS	-	-	-	-	-	-	0	-	-	-	1	3	
20 EUR	4	13	0	3	272	2	247	36	29	318	330	2146	
28 NORWAY	-	-	-	-	-	-	-	-	-	0	0	0	
30 SWEDEN	2	-	-	-	0	-	1	0	0	3	3	8	
32 FINLAND	-	-	-	-	-	-	-	-	-	0	-	0	
36 SWITZERLAND	-	0	-	-	15	-	10	1	1	12	13	78	
38 AUSTRIA	-	-	-	-	5	-	4	0	1	9	2	24	
40 PORTUGAL	-	-	-	-	-	-	0	-	-	-	1	1	
42 SPAIN	-	-	-	-	3	-	4	0	1	5	5	62	
48 YUGOSLAVIA	-	-	-	-	0	-	0	-	0	2	-	3	
52 TURKEY	-	-	-	-	-	-	-	-	-	-	-	-	
58 GERMAN DR	-	-	-	-	-	-	0	-	-	0	-	0	
62 CZECHOSLOVAKIA	-	-	-	-	-	-	-	-	-	-	-	-	
74 OTHER EUROPEAN COUNTRIES	-	-	-	-	0	-	0	-	0	2	0	10	
78 NORTH AFRICA	-	-	-	-	-	-	-	-	-	0	-	0	
80 NEAR AND MIDDLE EAST	-	-	-	-	-	-	-	-	-	-	-	-	
84 OTHER COUNTRIES	-	-	-	-	-	-	-	-	-	-	-	-	
88 TOTAL THIRD COUNTRIES	2	0	-	-	23	-	20	2	3	33	25	188	
95 ZUSAMMEN - TOTAL A	6	13	0	3	295	2	267	38	32	351	355	2334	

(a) MIT FAHRZEUGEN ZUGELASSEN IM MITGLIEDSTAAT
BY VEHICLES REGISTERED IN THE MEMBER STATE
PAR VEHICULES IMMATRICULES DANS L'ETAT MEMBRE

S T R A S S E - R O A D - R O U T E 1.3.07:3 (B3)

GRENZUEBERSCHREITENDER VERKEHR INSGESAMT NACH LAND UND GUETERGRUPPE (a) UNITED KINGDOM

TOTAL INTERNATIONAL TRAFFIC BY COUNTRY AND GROUP OF GOODS (a) 1984

TRAFFIC INTERNATIONAL TOTAL PAR PAYS ET GROUPE DE MARCHANDISES (a) 1000 T

LAND - COUNTRY - PAYS	GUETERGRUPPE - GROUP OF GOODS - GROUPE DE MARCHANDISES												
	01	02	03	04	05	06	07	08	09	10	11	12	13
B. VERSAND NACH: DISPATCHED TO: EXPEDITIIONS VERS:													
01 BR DEUTSCHLAND	-	3	3	1	8	86	1	-	-	5	0	1	15
02 FRANCE	1	4	7	1	28	131	4	-	-	9	-	1	15
03 ITALIA	-	2	3	-	67	13	3	-	-	0	0	7	51
04 NEDERLAND	-	6	5	1	4	32	5	-	-	0	0	10	18
05 BELGIQUE/BELGIE	1	-	1	1	13	43	4	-	-	0	4	-	26
06 LUXEMBOURG	-	-	-	-	-	-	-	-	-	-	-	-	0
07 UNITED KINGDOM	-	-	-	-	-	-	-	-	-	-	-	-	-
08 IRELAND	-	4	1	0	2	27	1	1	-	1	-	0	2
09 DANMARK	-	-	0	-	-	0	-	-	-	-	-	-	-
10 HELLAS	-	-	-	-	-	4	-	-	-	-	-	-	-
20 EUR	2	18	21	3	122	336	18	1	-	15	5	19	128
28 NORWAY	-	-	-	-	-	-	-	-	-	-	-	-	-
30 SWEDEN	-	-	-	-	0	0	-	-	-	-	-	-	-
32 FINLAND	-	-	-	-	-	-	-	-	-	-	-	-	-
36 SWITZERLAND	1	1	0	-	3	13	0	-	-	2	-	-	16
38 AUSTRIA	-	-	-	0	0	0	-	-	-	-	-	-	2
40 PORTUGAL	-	-	-	-	-	0	-	-	-	-	-	-	-
42 SPAIN	-	0	-	-	3	2	-	-	-	-	-	-	0
48 YUGOSLAVIA	-	-	-	-	0	0	-	-	-	-	-	-	-
52 TURKEY	-	-	-	-	-	-	-	-	-	-	-	-	-
58 GERMAN DR	-	-	-	-	-	1	-	-	-	-	-	-	-
62 CZECHOSLOVAKIA	-	-	-	-	-	-	-	-	-	-	-	-	-
74 OTHER EUROPEAN COUNTRIES	-	-	-	-	-	1	-	-	-	-	-	-	2
78 NORTH AFRICA	-	-	-	-	-	6	-	-	-	-	-	-	-
80 NEAR AND MIDDLE EAST	-	-	-	-	-	-	-	-	-	-	-	-	-
84 OTHER COUNTRIES	-	-	-	-	-	-	-	-	-	-	-	-	-
88 TOTAL THIRD COUNTRIES	1	1	0	0	6	24	0	-	-	2	-	-	20
95 ZUSAMMEN - TOTAL B	4	19	21	4	129	360	19	1	-	17	5	19	147
97 INSGESAMT - TOTAL A+B	5	308	26	19	207	766	77	9	0	33	6	23	234

S T R A S S E - R O A D - R O U T E 1.3.07:4 (B3)

GRENZUEBERSCHREITENDER VERKEHR INSGESAMT NACH LAND UND GUETERGRUPPE (a) UNITED KINGDOM

TOTAL INTERNATIONAL TRAFFIC BY COUNTRY AND GROUP OF GOODS (a) 1984

TRAFFIC INTERNATIONAL TOTAL PAR PAYS ET GROUPE DE MARCHANDISES (a) 1000 T

LAND - COUNTRY - PAYS	GUETERGRUPPE - GROUP OF GOODS - GROUPE DE MARCHANDISES												
	14	15	16	17	18	19	20	21	22	23	24	01-24	
B. VERSAND NACH: DISPATCHED TO: EXPEDITIIONS VERS:													
01 BR DEUTSCHLAND	1	1	-	-	43	-	42	9	2	48	91	360	
02 FRANCE	0	0	-	-	88	6	64	9	2	83	63	516	
03 ITALIA	3	1	-	-	86	10	55	7	3	47	39	400	
04 NEDERLAND	1	1	-	1	28	0	21	2	3	27	31	196	
05 BELGIQUE/BELGIE	-	0	-	0	50	-	33	5	0	37	23	260	
06 LUXEMBOURG	0	-	-	-	1	-	1	0	-	2	6	10	
07 UNITED KINGDOM	-	-	-	-	-	-	-	-	-	-	-	-	
08 IRELAND	1	0	1	-	25	-	7	0	0	31	14	119	
09 DANMARK	-	-	-	-	1	-	0	1	-	1	1	4	
10 HELLAS	-	-	-	-	-	-	2	-	-	9	2	17	
20 EUR	6	4	1	1	323	17	225	33	10	285	270	1861	
28 NORWAY	-	-	-	-	-	-	0	-	-	0	0	1	
30 SWEDEN	-	0	-	-	2	-	2	0	2	2	2	9	
32 FINLAND	-	-	-	-	-	-	0	-	-	0	-	0	
36 SWITZERLAND	0	1	-	-	21	-	4	1	0	13	19	95	
38 AUSTRIA	-	-	-	-	5	-	2	-	-	4	9	23	
40 PORTUGAL	-	-	-	-	1	-	0	-	-	1	1	4	
42 SPAIN	-	-	-	-	17	3	5	0	-	7	6	43	
48 YUGOSLAVIA	-	-	-	-	3	-	3	-	-	1	0	8	
52 TURKEY	-	-	-	-	-	-	1	-	-	-	-	1	
58 GERMAN DR	-	-	-	-	1	-	0	-	-	0	-	2	
62 CZECHOSLOVAKIA	-	-	-	-	-	-	-	-	-	-	-	-	
74 OTHER EUROPEAN COUNTRIES	-	-	-	-	1	-	1	-	-	2	3	10	
78 NORTH AFRICA	-	-	-	-	-	-	2	-	0	1	-	8	
80 NEAR AND MIDDLE EAST	-	-	-	-	-	-	1	-	-	1	1	3	
84 OTHER COUNTRIES	-	-	-	-	-	-	1	-	-	-	1	2	
88 TOTAL THIRD COUNTRIES	0	1	-	-	51	3	23	1	2	33	42	210	
95 ZUSAMMEN - TOTAL B	6	4	1	1	374	20	247	34	12	317	312	2071	
97 INSGESAMT - TOTAL A+B	12	18	1	4	669	21	514	72	44	668	666	4404	

(a) MIT FAHRZEUGEN ZUGELASSEN IM MITGLIEDSTAAT
BY VEHICLES REGISTERED IN THE MEMBER STATE
PAR VEHICULES IMMATRICULES DANS L'ETAT MEMBRE

S T R A S S E R O A D R O U T E

1.3.08:3 (B3)

GRENZUEBERSCHREITENDER VERKEHR INSGESAMT NACH LAND UND GUETERGRUPPE (a) IRELAND

TOTAL INTERNATIONAL TRAFFIC BY COUNTRY AND GROUP OF GOODS (a) 1984

TRAFIC INTERNATIONAL TOTAL PAR PAYS ET GROUPE DE MARCHANDISES (a) 1000 T

LAND - COUNTRY - PAYS	GUETERGRUPPE - GROUP OF GOODS - GROUPE DE MARCHANDISES												
	01	02	03	04	05	06	07	08	09	10	11	12	13
B. VERSAND NACH: DISPATCHED TO: EXPEDITIONS VERS:													
01 BR DEUTSCHLAND	-	-	-	-	-	12	-	-	-	-	-	-	-
02 FRANCE	-	-	-	-	2	80	-	-	-	-	-	-	-
03 ITALIA	-	4	-	-	-	4	-	-	-	-	-	-	5
04 NEDERLAND	-	-	-	-	-	7	-	-	-	-	-	-	-
05 BELGIQUE/BELGIE	-	-	-	-	-	3	-	-	-	-	-	-	-
06 LUXEMBOURG	-	-	-	-	-	-	-	-	-	-	-	-	-
07 UNITED KINGDOM	6	81	9	41	5	99	-	13	-	-	-	-	19
08 IRELAND	-	-	-	-	-	-	-	-	-	-	10	-	-
09 DANMARK	-	-	-	-	-	-	-	-	-	-	-	-	-
10 HELLAS	-	-	-	-	-	-	-	-	-	-	-	-	-
20 EUR	6	85	9	41	7	210	-	13	-	-	10	-	22
28 NORWAY	-	-	-	-	-	-	-	-	-	-	-	-	-
30 SWEDEN	-	-	-	-	-	-	-	-	-	-	-	-	-
32 FINLAND	-	-	-	-	-	-	-	-	-	-	-	-	-
36 SWITZERLAND	-	-	-	-	-	-	-	-	-	-	-	-	-
38 AUSTRIA	-	-	-	-	-	-	-	-	-	-	-	-	-
40 PORTUGAL	-	-	-	-	-	-	-	-	-	-	-	-	-
42 SPAIN	-	-	-	-	-	-	-	-	-	-	-	-	-
48 YUGOSLAVIA	-	-	-	-	-	-	-	-	-	-	-	-	-
52 TURKEY	-	-	-	-	-	-	-	-	-	-	-	-	-
58 GERMAN DR	-	-	-	-	-	-	-	-	-	-	-	-	-
62 CZECHOSLOVAKIA	-	-	-	-	-	-	-	-	-	-	-	-	-
74 OTHER EUROPEAN COUNTRIES!	-	-	-	-	2	-	-	-	-	-	-	-	-
78 NORTH AFRICA	-	-	-	-	-	-	-	-	-	-	-	-	-
80 NEAR AND MIDDLE EAST	-	-	-	-	-	-	-	-	-	-	-	-	-
84 OTHER COUNTRIES	-	-	-	-	-	-	-	-	-	-	-	-	-
88 TOTAL THIRD COUNTRIES	-	-	-	-	2	-	-	-	-	-	-	-	-
95 ZUSAMMEN - TOTAL B	6	85	9	41	9	210	-	13	-	-	10	-	22
97 INSGESAMT - TOTAL A+B	23	172	15	50	25	268	-	33	-	58	10	-	42

S T R A S S E R O A D R O U T E

1.3.08:4 (B3)

GRENZUEBERSCHREITENDER VERKEHR INSGESAMT NACH LAND UND GUETERGRUPPE (a) IRELAND

TOTAL INTERNATIONAL TRAFFIC BY COUNTRY AND GROUP OF GOODS (a) 1984

TRAFIC INTERNATIONAL TOTAL PAR PAYS ET GROUPE DE MARCHANDISES (a) 1000 T

LAND - COUNTRY - PAYS	GUETERGRUPPE - GROUP OF GOODS - GROUPE DE MARCHANDISES												
	14	15	16	17	18	19	20	21	22	23	24	01-24	
B. VERSAND NACH: DISPATCHED TO: EXPEDITIONS VERS:													
01 BR DEUTSCHLAND	-	-	-	-	-	-	5	-	-	-	2	19	
02 FRANCE	-	-	-	-	-	-	-	-	-	9	7	98	
03 ITALIA	-	-	-	-	-	-	2	-	-	2	-	15	
04 NEDERLAND	-	-	-	-	-	-	1	-	-	1	-	10	
05 BELGIQUE/BELGIE	-	-	-	-	-	-	-	-	-	-	-	8	
06 LUXEMBOURG	-	-	-	-	-	-	-	-	-	-	-	-	
07 UNITED KINGDOM	3	52	38	-	3	6	25	0	-	49	60	519	
08 IRELAND	-	-	-	-	-	-	-	-	-	-	-	-	
09 DANMARK	-	-	-	-	-	-	-	-	-	-	-	-	
10 HELLAS	-	-	-	-	-	-	-	-	-	1	-	1	
20 EUR	3	52	38	-	3	6	33	0	-	62	73	670	
28 NORWAY	-	-	-	-	-	-	-	-	-	-	-	-	
30 SWEDEN	-	-	-	-	-	-	-	-	-	-	-	-	
32 FINLAND	-	-	-	-	-	-	-	-	-	-	-	-	
36 SWITZERLAND	-	-	-	-	4	-	-	-	-	-	-	4	
38 AUSTRIA	-	-	-	-	-	-	-	-	-	-	-	-	
40 PORTUGAL	-	-	-	-	-	-	-	-	-	-	-	-	
42 SPAIN	-	-	-	-	-	-	-	-	-	2	-	2	
48 YUGOSLAVIA	-	-	-	-	-	-	-	-	-	-	-	-	
52 TURKEY	-	-	-	-	-	-	-	-	-	-	-	-	
58 GERMAN DR	-	-	-	-	-	-	-	-	-	-	-	-	
62 CZECHOSLOVAKIA	-	-	-	-	-	-	-	-	-	-	-	-	
74 OTHER EUROPEAN COUNTRIES!	-	-	-	-	-	-	-	-	-	-	-	2	
78 NORTH AFRICA	-	-	-	-	-	-	-	-	-	-	-	-	
80 NEAR AND MIDDLE EAST	-	-	-	-	-	-	-	-	-	-	-	-	
84 OTHER COUNTRIES	-	-	-	-	-	-	-	-	-	-	-	-	
88 TOTAL THIRD COUNTRIES	-	-	-	-	4	-	-	-	-	2	-	8	
95 ZUSAMMEN - TOTAL B	3	52	38	-	7	6	33	0	-	64	70	678	
97 INSGESAMT - TOTAL A+B	25	127	49	-	10	6	67	2	31	129	205	1347	

(a) MIT FAHRZEUGEN ZUGELASSEN IM MITGLIEDSTAAT
BY VEHICLES REGISTERED IN THE MEMBER STATE
PAR VEHICULES IMMATRICULES DANS L'ETAT MEMBRE

S T R A S S E R O A D R O U T E

GRENZUEBERSCHREITENDER VERKEHR INSGESAMT NACH LAND UND GUETERGRUPPE (a) DANMARK

TOTAL INTERNATIONAL TRAFFIC BY COUNTRY AND GROUP OF GOODS (a) 1984

TRAFIC INTERNATIONAL TOTAL PAR PAYS ET GROUPE DE MARCHANDISES (a) 1000 T

LAND - COUNTRY - PAYS	GUETERGRUPPE - GROUP OF GOODS - GROUPE DE MARCHANDISES												
	01	02	03	04	05	06	07	08	09	10	11	12	13
A. EMPFANG AUS: RECEIVED FROM: RECEPTIONS DE:													
01 BR DEUTSCHLAND	8	47	0	53	11	150	62	9	0	70	4	4	212
02 FRANCE	0	22	0	1	2	63	1	-	-	1	0	0	26
03 ITALIA	1	36	-	0	2	18	0	-	-	0	0	-	6
04 NEDERLAND	1	20	0	1	21	46	6	0	-	7	0	0	15
05 BELGIQUE/BELGIE	1	5	0	0	2	12	5	0	-	3	0	0	42
06 LUXEMBOURG	-	-	-	-	-	-	-	-	-	-	-	-	-
07 UNITED KINGDOM	3	1	0	0	4	19	0	0	-	2	0	0	15
08 IRELAND	0	0	0	-	0	1	-	-	-	0	0	0	0
09 DANMARK	-	-	-	-	-	-	-	-	-	-	-	-	-
10 HELLAS	-	3	-	-	0	3	0	-	-	0	0	-	1
20 EUR	13	135	0	56	43	312	75	9	0	83	4	5	317
28 NORWAY	0	0	0	12	1	6	2	0	-	0	0	0	28
30 SWEDEN	0	5	0	360	11	38	8	13	-	12	3	4	121
32 FINLAND	-	0	0	5	1	3	0	0	-	0	0	0	10
36 SWITZERLAND	-	0	0	0	1	0	0	-	-	0	-	0	11
38 AUSTRIA	0	0	-	0	0	1	0	-	-	0	-	-	8
40 PORTUGAL	-	0	-	0	0	0	-	-	-	-	-	-	0
42 SPAIN	-	12	-	-	1	1	0	-	-	-	0	-	0
48 YUGOSLAVIA	-	1	-	0	0	2	-	0	-	-	-	-	0
52 TURKEY	0	0	-	-	0	0	0	-	-	-	-	-	0
58 GERMAN DR	-	0	0	-	0	2	-	0	-	0	-	-	2
62 CZECHOSLOVAKIA	-	0	-	0	-	1	-	-	-	0	-	-	0
74 OTHER EUROPEAN COUNTRIES	-	6	0	10	0	13	0	-	-	0	0	0	2
78 NORTH AFRICA	-	0	-	-	0	0	-	-	-	-	-	-	-
80 NEAR AND MIDDLE EAST	-	0	-	-	0	1	-	-	-	-	0	0	0
84 OTHER COUNTRIES	0	1	0	16	6	12	0	0	-	0	0	0	0
88 TOTAL THIRD COUNTRIES	0	25	0	404	21	81	11	13	-	12	3	5	183
95 ZUSAMMEN - TOTAL A	14	160	0	460	64	393	86	22	0	95	7	9	500

S T R A S S E R O A D R O U T E

GRENZUEBERSCHREITENDER VERKEHR INSGESAMT NACH LAND UND GUETERGRUPPE (a) DANMARK

TOTAL INTERNATIONAL TRAFFIC BY COUNTRY AND GROUP OF GOODS (a) 1984

TRAFIC INTERNATIONAL TOTAL PAR PAYS ET GROUPE DE MARCHANDISES (a) 1000 T

LAND - COUNTRY - PAYS	GUETERGRUPPE - GROUP OF GOODS - GROUPE DE MARCHANDISES												
	14	15	16	17	18	19	20	21	22	23	24	01-24	
A. EMPFANG AUS: RECEIVED FROM: RECEPTIONS DE:													
01 BR DEUTSCHLAND	24	60	9	14	151	27	88	31	41	163	0	1240	
02 FRANCE	1	3	0	0	37	0	11	3	14	16	0	202	
03 ITALIA	7	1	-	-	11	0	14	5	21	18	0	141	
04 NEDERLAND	3	3	1	0	47	0	8	3	6	19	0	207	
05 BELGIQUE/BELGIE	0	1	0	0	38	-	8	6	3	17	0	143	
06 LUXEMBOURG	-	-	-	-	-	-	-	-	-	-	-	-	
07 UNITED KINGDOM	0	2	0	0	34	0	18	6	4	22	0	131	
08 IRELAND	0	0	-	-	1	-	0	0	0	1	-	3	
09 DANMARK	-	-	-	-	-	-	-	-	-	-	-	-	
10 HELLAS	-	-	-	-	1	-	0	0	0	1	-	8	
20 EUR	35	71	10	15	319	27	148	54	88	258	1	2077	
28 NORWAY	3	8	3	0	35	6	6	5	2	33	0	150	
30 SWEDEN	32	39	1	0	133	9	56	28	30	303	0	1206	
32 FINLAND	0	0	0	-	13	0	4	1	2	18	0	58	
36 SWITZERLAND	0	0	0	-	1	-	2	0	0	8	0	24	
38 AUSTRIA	0	0	1	-	2	-	2	1	0	5	-	20	
40 PORTUGAL	0	0	-	-	0	1	0	0	0	2	-	4	
42 SPAIN	0	0	-	-	1	-	3	1	0	4	0	24	
48 YUGOSLAVIA	0	0	-	-	0	-	0	0	0	3	-	7	
52 TURKEY	-	-	-	-	0	-	0	0	0	0	-	1	
58 GERMAN DR	2	1	-	-	2	-	0	0	1	0	-	11	
62 CZECHOSLOVAKIA	-	0	0	-	2	-	0	0	1	4	-	9	
74 OTHER EUROPEAN COUNTRIES	3	2	-	-	4	-	6	0	6	12	-	66	
78 NORTH AFRICA	0	0	-	-	-	-	0	0	0	2	-	2	
80 NEAR AND MIDDLE EAST	-	0	-	-	0	-	0	0	0	0	0	1	
84 OTHER COUNTRIES	0	0	-	-	2	0	4	1	0	16	0	59	
88 TOTAL THIRD COUNTRIES	41	50	4	0	195	16	84	38	44	411	1	1642	
95 ZUSAMMEN - TOTAL A	76	121	14	15	514	43	231	92	132	669	1	3719	

(a) MIT FAHRZEUGEN ZUGELASSEN IM MITGLIEDSTAAT
BY VEHICLES REGISTERED IN THE MEMBER STATE
PAR VEHICULES IMMATRICULES DANS L'ETAT MEMBRE

S T R A S S E - R O A D - R O U T E 1.3.09:3 (B3)

GRENZUEBERSCHREITENDER VERKEHR INSGESAMT NACH LAND UND GUETERGRUPPE (a) DANMARK

TOTAL INTERNATIONAL TRAFFIC BY COUNTRY AND GROUP OF GOODS (a) 1984

TRAFFIC INTERNATIONAL TOTAL PAR PAYS ET GROUPE DE MARCHANDISES (a) 1000 T

LAND - COUNTRY - PAYS	GUETERGRUPPE - GROUP OF GOODS - GROUPE DE MARCHANDISES												
	01	02	03	04	05	06	07	08	09	10	11	12	13
B. VERSAND NACH: DISPATCHED TO: EXPEDITIONS VERS:													
01 BR DEUTSCHLAND	5	15	4	49	59	414	29	0	0	2	31	22	51
02 FRANCE	0	2	0	3	14	101	3	-	-	0	-	1	3
03 ITALIA	0	7	0	0	12	132	1	-	-	0	0	0	1
04 NEDERLAND	1	0	0	1	6	48	5	3	-	0	0	1	4
05 BELGIQUE/BELGIE	0	0	1	0	4	31	1	0	-	0	-	1	3
06 LUXEMBOURG	-	-	-	-	-	-	-	-	-	-	-	-	-
07 UNITED KINGDOM	0	1	0	8	10	284	17	1	0	0	0	0	11
08 IRELAND	0	-	0	2	1	2	0	-	-	0	-	-	2
09 DANMARK	-	-	-	-	-	-	-	-	-	-	-	-	-
10 HELLAS	0	0	-	-	0	18	0	-	-	0	-	-	0
20 EUR	6	25	5	64	106	1030	57	4	0	3	31	24	75
28 NORWAY	0	1	0	4	6	61	2	0	-	3	0	3	9
30 SWEDEN	0	11	0	99	60	102	2	0	-	2	1	7	104
32 FINLAND	0	1	0	1	8	6	2	-	-	0	-	0	4
36 SWITZERLAND	0	0	0	0	3	14	0	-	-	0	-	0	1
38 AUSTRIA	-	0	0	0	1	6	0	0	-	0	-	-	0
40 PORTUGAL	0	0	0	-	0	13	0	0	-	0	-	-	0
42 SPAIN	0	0	0	0	0	0	0	0	-	0	-	-	0
48 YUGOSLAVIA	0	0	-	0	0	1	0	-	-	0	-	-	0
52 TURKEY	0	0	-	0	0	1	0	-	-	0	0	-	0
58 GERMAN DR	-	-	0	-	0	3	0	-	-	0	0	-	0
62 CZECHOSLOVAKIA	0	0	-	-	0	2	0	-	-	0	-	-	0
74 OTHER EUROPEAN COUNTRIES	0	0	0	0	0	4	0	-	-	0	-	0	3
78 NORTH AFRICA	0	0	0	0	0	8	1	-	-	0	-	-	0
80 NEAR AND MIDDLE EAST	0	0	0	0	0	103	0	-	-	0	-	-	0
84 OTHER COUNTRIES	0	0	0	1	2	168	1	-	-	0	0	0	2
88 TOTAL THIRD COUNTRIES	0	14	1	105	83	494	9	0	-	6	1	10	126
95 ZUSAMMEN - TOTAL B	7	39	6	169	189	1524	65	4	0	9	32	34	201
97 INSGESAMT - TOTAL A+B	21	199	6	628	253	1917	151	26	0	104	38	44	700

S T R A S S E - R O A D - R O U T E 1.3.09:4 (B3)

GRENZUEBERSCHREITENDER VERKEHR INSGESAMT NACH LAND UND GUETERGRUPPE (a) DANMARK

TOTAL INTERNATIONAL TRAFFIC BY COUNTRY AND GROUP OF GOODS (a) 1984

TRAFFIC INTERNATIONAL TOTAL PAR PAYS ET GROUPE DE MARCHANDISES (a) 1000 T

LAND - COUNTRY - PAYS	GUETERGRUPPE - GROUP OF GOODS - GROUPE DE MARCHANDISES												
	14	15	16	17	18	19	20	21	22	23	24	01-24	
B. VERSAND NACH: DISPATCHED TO: EXPEDITIONS VERS:													
01 BR DEUTSCHLAND	161	610	36	14	94	19	47	22	50	167	0	1900	
02 FRANCE	0	1	0	0	13	1	21	3	1	33	0	201	
03 ITALIA	1	0	-	-	8	2	6	1	1	9	0	181	
04 NEDERLAND	2	1	1	0	16	0	10	4	1	19	0	125	
05 BELGIQUE/BELGIE	0	4	-	-	3	-	5	2	1	18	0	73	
06 LUXEMBOURG	-	-	-	-	-	-	-	-	-	-	-	-	
07 UNITED KINGDOM	2	6	0	0	17	0	36	13	6	83	0	494	
08 IRELAND	0	0	-	-	2	-	4	1	0	3	0	18	
09 DANMARK	-	-	-	-	-	-	-	-	-	-	-	-	
10 HELLAS	0	0	0	0	4	0	2	0	0	1	0	25	
20 EUR	166	621	38	14	155	23	131	46	61	333	0	3018	
28 NORWAY	25	11	0	1	32	3	22	12	7	77	0	280	
30 SWEDEN	77	39	6	4	103	21	59	20	21	123	0	863	
32 FINLAND	2	0	0	-	10	0	14	4	1	10	0	64	
36 SWITZERLAND	0	5	-	-	3	0	3	1	1	11	0	44	
38 AUSTRIA	0	0	0	-	2	3	3	1	0	4	0	22	
40 PORTUGAL	0	0	-	-	1	-	1	0	0	1	0	3	
42 SPAIN	0	0	-	-	3	-	2	0	0	2	0	22	
48 YUGOSLAVIA	-	0	0	-	1	-	1	0	0	1	0	4	
52 TURKEY	0	0	0	-	0	-	1	0	1	0	0	4	
58 GERMAN DR	0	0	-	-	0	-	0	0	0	0	0	3	
62 CZECHOSLOVAKIA	-	0	-	-	1	-	0	0	0	0	0	3	
74 OTHER EUROPEAN COUNTRIES	0	0	0	-	1	0	1	0	0	1	0	13	
78 NORTH AFRICA	5	0	-	-	1	-	4	1	0	1	0	22	
80 NEAR AND MIDDLE EAST	1	0	0	5	3	-	9	1	1	5	0	130	
84 OTHER COUNTRIES	2	0	0	0	23	1	31	3	4	33	0	271	
88 TOTAL THIRD COUNTRIES	113	55	6	10	184	28	151	45	37	270	0	1748	
95 ZUSAMMEN - TOTAL B	279	676	44	24	339	51	281	91	98	603	1	4766	
97 INSGESAMT - TOTAL A+B	355	797	59	40	853	94	513	183	230	1272	2	8485	

(a) MIT FAHRZEUGEN ZUGELASSEN IM MITGLIEDSTAAT
BY VEHICLES REGISTERED IN THE MEMBER STATE
PAR VEHICULES IMMATRICULES DANS L'ETAT MEMBRE

S T R A S S E		- R O A D		- R O U T E		1.3.10:1 (B3)									
GRENZUEBERSCHREITENDER VERKEHR INSGESAMT NACH LAND UND GUETERGRUPPE (a)						HELLAS									
TOTAL INTERNATIONAL TRAFFIC BY COUNTRY AND GROUP OF GOODS (a)						1984									
TRAFFIC INTERNATIONAL TOTAL PAR PAYS ET GROUPE DE MARCHANDISES (a)						1000 T									
LAND - COUNTRY - PAYS	GUETERGRUPPE					GROUP OF GOODS					GROUPE DE MARCHANDISES				
	01	02	03	04	05	06	07	08	09	10	11	12	13		
A. EMPFANG AUS: RECEIVED FROM: RECEPTIONS DE:															
01 BR DEUTSCHLAND	0	2	-	0	1	101	-	-	0	1	0	0	2		
02 FRANCE	1	0	-	0	0	11	0	-	-	1	0	0	0		
03 ITALIA	1	1	-	1	1	25	-	-	-	1	0	0	2		
04 NEDERLAND	-	2	-	-	0	72	0	-	-	1	0	0	0		
05 BELGIQUE/BELGIE	1	0	-	-	0	7	0	-	-	0	0	-	0		
06 LUXEMBOURG	-	-	-	-	0	0	-	-	-	-	-	-	-		
07 UNITED KINGDOM	0	0	-	-	-	1	-	-	-	0	-	0	0		
08 IRELAND	-	-	-	-	-	0	-	-	-	-	-	-	-		
09 DANMARK	-	-	-	-	-	4	-	-	-	0	-	-	-		
10 HELLAS	-	-	-	-	-	-	-	-	-	-	-	-	-		
20 EUR	3	5	-	1	2	221	0	-	0	3	1	0	4		
28 NORWAY	-	-	-	-	-	0	-	-	-	-	-	-	-		
30 SWEDEN	-	-	-	-	-	-	-	-	-	-	-	-	-		
32 FINLAND	-	-	-	-	-	-	-	-	-	-	-	-	-		
36 SWITZERLAND	-	-	-	-	-	0	-	-	-	-	-	-	0		
38 AUSTRIA	0	0	-	0	0	1	-	-	-	0	0	-	0		
40 PORTUGAL	-	-	-	-	-	-	-	-	-	-	-	-	-		
42 SPAIN	-	0	-	0	-	0	-	-	-	-	-	-	-		
48 YUGOSLAVIA	0	0	0	2	0	8	-	-	-	-	4	-	0		
52 TURKEY	-	2	-	-	-	2	-	-	-	-	-	-	-		
58 GERMAN DR	-	-	-	-	-	-	-	-	-	-	-	-	-		
62 CZECHOSLOVAKIA	-	0	-	-	-	1	-	-	-	-	-	-	-		
74 OTHER EUROPEAN COUNTRIES	0	1	1	2	0	11	0	-	0	3	-	-	0		
78 NORTH AFRICA	-	-	-	-	-	-	-	-	-	-	-	-	-		
80 NEAR AND MIDDLE EAST	-	-	-	-	-	-	-	-	-	-	-	-	-		
84 OTHER COUNTRIES	-	-	-	-	-	-	-	-	-	-	-	-	-		
88 TOTAL THIRD COUNTRIES	0	4	1	4	1	24	0	-	0	3	4	-	1		
95 ZUSAMMEN - TOTAL A	3	9	1	5	2	244	0	-	0	7	5	0	5		

S T R A S S E		- R O A D		- R O U T E		1.3.10:2 (B3)									
GRENZUEBERSCHREITENDER VERKEHR INSGESAMT NACH LAND UND GUETERGRUPPE (a)						HELLAS									
TOTAL INTERNATIONAL TRAFFIC BY COUNTRY AND GROUP OF GOODS (a)						1984									
TRAFFIC INTERNATIONAL TOTAL PAR PAYS ET GROUPE DE MARCHANDISES (a)						1000 T									
LAND - COUNTRY - PAYS	GUETERGRUPPE					GROUP OF GOODS					GROUPE DE MARCHANDISES				
	14	15	16	17	18	19	20	21	22	23	24	01-24			
A. EMPFANG AUS: RECEIVED FROM: RECEPTIONS DE:															
01 BR DEUTSCHLAND	20	1	0	-	20	-	23	1	4	17	88	280			
02 FRANCE	1	0	-	-	2	-	1	0	0	1	12	32			
03 ITALIA	2	1	-	0	7	-	8	2	5	6	57	117			
04 NEDERLAND	3	0	-	-	3	0	2	0	0	1	9	94			
05 BELGIQUE/BELGIE	3	0	-	-	3	-	3	0	0	2	14	34			
06 LUXEMBOURG	0	-	-	-	0	-	0	-	0	1	0	1			
07 UNITED KINGDOM	1	-	-	-	0	-	1	-	0	0	8	11			
08 IRELAND	0	-	-	-	0	-	0	-	-	0	1	6			
09 DANMARK	-	-	-	-	-	-	-	-	-	-	-	-			
10 HELLAS	-	-	-	-	-	-	-	-	-	-	-	-			
20 EUR	30	2	0	0	35	0	37	3	10	29	190	576			
28 NORWAY	-	-	-	-	-	-	-	-	-	-	0	0			
30 SWEDEN	0	-	-	-	0	-	0	-	-	-	0	1			
32 FINLAND	-	-	-	-	-	-	0	-	-	-	-	0			
36 SWITZERLAND	0	-	-	-	0	-	0	-	0	0	2	3			
38 AUSTRIA	1	0	0	-	3	-	0	0	0	6	5	18			
40 PORTUGAL	-	-	-	-	-	-	-	-	-	-	-	-			
42 SPAIN	-	-	-	-	0	-	-	-	-	0	0	0			
48 YUGOSLAVIA	1	0	-	9	1	-	0	0	3	4	2	38			
52 TURKEY	-	-	-	-	0	-	-	-	1	0	0	3			
58 GERMAN DR	-	-	-	-	0	-	0	-	-	-	0	0			
62 CZECHOSLOVAKIA	0	0	-	-	0	-	0	-	1	0	0	2			
74 OTHER EUROPEAN COUNTRIES	0	0	-	4	0	-	0	1	6	4	7	42			
78 NORTH AFRICA	-	-	-	-	-	-	-	-	-	-	-	-			
80 NEAR AND MIDDLE EAST	-	-	-	-	0	-	0	0	0	0	0	0			
84 OTHER COUNTRIES	-	-	-	-	-	-	-	-	-	-	-	-			
88 TOTAL THIRD COUNTRIES	3	0	0	9	10	-	2	2	11	14	17	109			
95 ZUSAMMEN - TOTAL A	33	2	0	9	45	0	39	5	21	43	207	685			

(a) MIT FAHRZEUGEN ZUGELASSEN IM MITGLIEDSTAAT
BY VEHICLES REGISTERED IN THE MEMBER STATE
PAR VEHICULES IMMATRICULES DANS L'ETAT MEMBRE

S T R A S S E R O A D R O U T E 1.3.10:3 (B3)

GRENZUEBERSCHREITENDER VERKEHR INSGESAMT NACH LAND UND GUETERGRUPPE (a) HELLAS

TOTAL INTERNATIONAL TRAFFIC BY COUNTRY AND GROUP OF GOODS (a) 1984

TRAFIC INTERNATIONAL TOTAL PAR PAYS ET GROUPE DE MARCHANDISES (a) 1000 T

LAND - COUNTRY - PAYS	GUETERGRUPPE - GROUP OF GOODS - GROUPE DE MARCHANDISES												
	01	02	03	04	05	06	07	08	09	10	11	12	13
B. VERSAND NACH: DISPATCHED TO: EXPEDITIONS VERS:													
01 BR DEUTSCHLAND	0	204	0	0	5	52	1	-	0	-	0	1	7
02 FRANCE	0	10	-	-	2	7	0	-	0	-	0	0	1
03 ITALIA	0	44	-	0	8	9	26	-	0	0	0	0	2
04 NEDERLAND	-	47	-	0	0	8	0	-	-	-	-	0	0
05 BELGIQUE/BELGIE	-	3	-	-	0	5	0	-	-	-	-	1	0
06 LUXEMBOURG	-	0	-	-	-	0	-	-	-	-	-	-	-
07 UNITED KINGDOM	-	7	-	-	0	1	-	-	-	-	-	0	0
08 IRELAND	-	-	-	-	-	-	-	-	-	-	-	-	-
09 DANMARK	-	0	-	-	0	0	-	-	-	-	-	0	0
10 HELLAS	-	-	-	-	-	-	-	-	-	-	-	-	-
20 EUR	0	315	0	1	16	82	28	-	0	0	0	3	11
28 NORWAY	-	0	-	-	-	-	-	-	-	-	-	-	-
30 SWEDEN	-	0	-	-	-	0	-	-	-	-	-	-	-
32 FINLAND	-	-	-	-	-	0	-	-	-	-	-	-	-
36 SWITZERLAND	0	1	-	-	0	0	0	-	-	-	-	0	0
38 AUSTRIA	0	19	-	-	0	1	0	-	-	0	-	0	0
40 PORTUGAL	-	-	-	-	-	-	-	-	-	-	-	-	0
42 SPAIN	-	0	-	-	0	1	-	-	-	-	-	-	-
48 YUGOSLAVIA	0	1	-	-	1	3	1	-	0	0	0	0	0
52 TURKEY	-	-	-	0	0	9	-	-	0	0	-	-	0
58 GERMAN DR	-	0	-	-	-	1	-	-	-	-	-	-	-
62 CZECHOSLOVAKIA	-	7	-	-	-	0	-	-	-	-	-	-	0
74 OTHER EUROPEAN COUNTRIES	-	11	-	0	2	1	0	-	1	1	-	0	1
78 NORTH AFRICA	-	-	-	-	-	-	-	-	-	-	-	-	-
80 NEAR AND MIDDLE EAST	-	8	-	-	1	5	0	-	1	0	-	0	3
84 OTHER COUNTRIES	-	-	-	-	-	-	-	-	-	-	-	-	-
88 TOTAL THIRD COUNTRIES	0	47	-	0	5	21	1	-	2	1	0	1	4
95 ZUSAMMEN - TOTAL B	1	361	0	1	20	103	30	-	2	1	0	4	15
97 INSGESAMT - TOTAL A+B	3	370	1	5	22	347	30	-	3	7	5	4	20

S T R A S S E R O A D R O U T E 1.3.10:4 (B3)

GRENZUEBERSCHREITENDER VERKEHR INSGESAMT NACH LAND UND GUETERGRUPPE (a) HELLAS

TOTAL INTERNATIONAL TRAFFIC BY COUNTRY AND GROUP OF GOODS (a) 1984

TRAFIC INTERNATIONAL TOTAL PAR PAYS ET GROUPE DE MARCHANDISES (a) 1000 T

LAND - COUNTRY - PAYS	GUETERGRUPPE - GROUP OF GOODS - GROUPE DE MARCHANDISES												
	14	15	16	17	18	19	20	21	22	23	24	01-24	
B. VERSAND NACH: DISPATCHED TO: EXPEDITIONS VERS:													
01 BR DEUTSCHLAND	0	1	-	0	5	-	2	2	0	50	21	352	
02 FRANCE	0	0	-	0	2	-	0	1	-	16	4	45	
03 ITALIA	1	6	-	-	3	-	1	3	0	26	5	135	
04 NEDERLAND	0	0	-	-	1	-	0	0	-	5	2	64	
05 BELGIQUE/BELGIE	0	0	-	-	1	-	0	0	-	5	3	19	
06 LUXEMBOURG	-	-	-	-	-	-	-	-	-	0	0	0	
07 UNITED KINGDOM	0	0	-	-	1	-	0	0	-	7	2	18	
08 IRELAND	-	-	-	-	-	-	-	-	-	0	-	0	
09 DANMARK	-	-	-	-	0	-	0	-	-	3	0	4	
10 HELLAS	-	-	-	-	-	-	-	-	-	-	-	-	
20 EUR	2	8	-	0	13	-	3	5	0	113	38	638	
28 NORWAY	-	-	-	-	-	-	0	-	-	0	0	0	
30 SWEDEN	-	-	-	-	-	-	-	-	-	0	0	0	
32 FINLAND	-	-	-	-	-	-	-	-	-	0	-	0	
36 SWITZERLAND	-	0	-	-	0	-	0	-	0	0	0	3	
38 AUSTRIA	-	0	-	-	0	-	0	-	-	1	1	22	
40 PORTUGAL	-	-	-	-	-	-	-	-	-	-	-	0	
42 SPAIN	-	-	-	-	-	-	-	-	-	1	0	2	
48 YUGOSLAVIA	0	0	-	-	1	-	0	0	0	2	1	12	
52 TURKEY	-	-	-	-	1	-	0	0	-	1	3	14	
58 GERMAN DR	-	-	-	-	0	-	-	-	-	-	0	1	
62 CZECHOSLOVAKIA	-	-	-	-	-	-	-	-	-	0	0	8	
74 OTHER EUROPEAN COUNTRIES	0	0	-	-	3	-	0	1	0	2	6	29	
78 NORTH AFRICA	-	-	-	-	-	-	-	-	-	0	-	0	
80 NEAR AND MIDDLE EAST	0	0	-	-	7	-	1	2	0	2	6	36	
84 OTHER COUNTRIES	-	-	-	-	-	-	-	-	-	-	-	-	
88 TOTAL THIRD COUNTRIES	0	1	-	-	12	-	1	4	0	9	17	127	
95 ZUSAMMEN - TOTAL B	3	8	-	0	26	-	4	9	1	122	54	764	
97 INSGESAMT - TOTAL A+B	35	10	0	9	71	0	43	13	22	165	262	1449	

(a) MIT FAHRZEUGEN ZUGELASSEN IM MITGLIEDSTAAT
BY VEHICLES REGISTERED IN THE MEMBER STATE
PAR VEHICULES IMMATRICULES DANS L'ETAT MEMBRE

S T R A S S E - R O A D - R O U T E 1.3.11:1 (B3)

GRENZUEBERSCHREITENDER VERKEHR INSGESAMT NACH LAND UND GUETERGRUPPE (a) EUR
 TOTAL INTERNATIONAL TRAFFIC BY COUNTRY AND GROUP OF GOODS (a) 1984
 TRAFIC INTERNATIONAL TOTAL PAR PAYS ET GROUPE DE MARCHANDISES (a) 1000 T

LAND - COUNTRY - PAYS	GUETERGRUPPE - GROUP OF GOODS - GROUPE DE MARCHANDISES												
	01	02	03	04	05	06	07	08	09	10	11	12	13
A. EMPFANG AUS: RECEIVED FROM: RECEPTIONS DE:													
01 BR DEUTSCHLAND	93	272	64	562	271	2482	391	543	1	322	82	106	1923
02 FRANCE	404	667	18	1390	324	2476	139	100	0	335	73	33	1211
03 ITALIA	75	654	15	18	102	985	28	8	-	12	25	11	854
04 NEDERLAND	112	519	27	128	247	1414	246	185	0	251	36	42	451
05 BELGIQUE/BELGIE	299	496	8	321	151	1871	127	105	-	393	48	107	1369
06 LUXEMBOURG	2	1	5	105	3	109	3	210	-	32	87	6	334
07 UNITED KINGDOM	25	30	6	10	42	196	2	20	0	60	7	17	217
08 IRELAND	0	0	4	0	1	23	1	1	-	0	1	0	1
09 DANMARK	3	10	2	22	41	303	22	0	-	1	7	7	30
10 HELLAS	0	13	-	0	1	41	0	-	-	0	0	-	2
20 EUR	1012	2663	150	2556	1182	10100	958	1170	1	1406	367	329	6392
28 NORWAY	0	0	0	19	1	8	4	0	-	0	0	1	29
30 SWEDEN	0	10	0	444	16	52	21	14	-	12	10	5	168
32 FINLAND	0	1	0	10	2	3	1	1	-	0	0	0	11
36 SWITZERLAND	0	11	0	16	27	56	10	1	0	26	0	2	127
38 AUSTRIA	0	10	2	16	3	22	5	9	-	4	0	4	80
40 PORTUGAL	-	1	0	23	3	22	5	-	-	0	0	0	21
42 SPAIN	59	369	0	24	20	103	1	3	-	4	0	0	95
48 YUGOSLAVIA	1	29	0	22	4	36	3	0	-	5	4	-	13
52 TURKEY	0	9	-	0	1	3	0	-	-	-	-	-	0
58 GERMAN DR	-	0	1	3	13	8	1	4	0	0	-	-	4
62 CZECHOSLOVAKIA	-	3	1	168	0	23	0	-	-	14	0	-	1
74 OTHER EUROPEAN COUNTRIES	1	57	43	21	6	148	13	0	0	5	0	0	9
78 NORTH AFRICA	-	7	-	-	0	0	-	-	-	-	-	-	0
80 NEAR AND MIDDLE EAST	-	0	-	-	0	1	-	-	-	-	0	-	0
84 OTHER COUNTRIES	5	18	10	24	15	43	3	1	-	1	0	1	3
88 TOTAL THIRD COUNTRIES	67	525	58	809	120	569	65	32	0	77	15	14	562
95 ZUSAMMEN - TOTAL A	1079	3189	208	3366	1302	10669	1024	1202	2	1483	381	343	6954

S T R A S S E - R O A D - R O U T E 1.3.11:2 (B3)

GRENZUEBERSCHREITENDER VERKEHR INSGESAMT NACH LAND UND GUETERGRUPPE (a) EUR
 TOTAL INTERNATIONAL TRAFFIC BY COUNTRY AND GROUP OF GOODS (a) 1984
 TRAFIC INTERNATIONAL TOTAL PAR PAYS ET GROUPE DE MARCHANDISES (a) 1000 T

LAND - COUNTRY - PAYS	GUETERGRUPPE - GROUP OF GOODS - GROUPE DE MARCHANDISES												
	14	15	16	17	18	19	20	21	22	23	24	01-24	
A. EMPFANG AUS: RECEIVED FROM: RECEPTIONS DE:													
01 BR DEUTSCHLAND	2079	2158	393	19	3019	202	1411	319	368	2610	2201	21892	
02 FRANCE	841	2194	282	49	1626	67	737	179	587	1031	693	15455	
03 ITALIA	997	408	33	8	471	11	519	124	248	814	925	7346	
04 NEDERLAND	724	775	141	12	1281	68	378	74	79	592	279	8259	
05 BELGIQUE/BELGIE	1491	3530	492	101	1969	313	895	209	349	1170	1158	16972	
06 LUXEMBOURG	359	410	24	7	61	1	26	40	6	47	45	1924	
07 UNITED KINGDOM	33	80	11	0	135	5	108	25	47	220	237	1531	
08 IRELAND	0	1	0	0	5	0	8	0	1	12	14	74	
09 DANMARK	104	70	41	1	58	12	61	16	8	154	89	1062	
10 HELLAS	0	1	-	-	1	-	0	0	0	4	2	64	
20 EUR	6629	9627	1417	197	8625	678	4143	986	1693	6655	5641	74578	
28 NORWAY	4	9	3	0	57	7	9	6	2	48	8	216	
30 SWEDEN	41	47	1	1	223	16	116	40	33	413	79	1762	
32 FINLAND	0	0	0	0	17	1	6	1	3	25	1	83	
36 SWITZERLAND	28	988	0	0	166	7	106	32	15	196	154	1958	
38 AUSTRIA	93	295	1	0	138	12	76	24	22	231	60	1183	
40 PORTUGAL	1	12	-	-	18	1	17	0	0	37	7	175	
42 SPAIN	68	124	13	14	143	24	126	15	94	126	103	1527	
48 YUGOSLAVIA	15	1	-	9	14	0	6	6	10	67	9	256	
52 TURKEY	0	0	-	-	0	0	0	0	1	8	2	25	
58 GERMAN DR	14	2	0	0	23	0	4	1	13	10	3	104	
62 CZECHOSLOVAKIA	117	221	0	6	67	-	3	1	9	32	8	674	
74 OTHER EUROPEAN COUNTRIES	6	4	0	1	54	1	13	9	21	79	14	507	
78 NORTH AFRICA	0	0	-	-	0	-	0	0	0	23	0	30	
80 NEAR AND MIDDLE EAST	0	0	-	-	0	-	1	0	0	1	1	4	
84 OTHER COUNTRIES	0	1	0	0	15	0	9	11	3	46	21	229	
88 TOTAL THIRD COUNTRIES	388	1705	17	31	935	70	492	145	227	1341	470	8734	
95 ZUSAMMEN - TOTAL A	7016	11333	1435	228	9560	748	4635	1131	1919	7996	6111	83312	

(a) MIT FAHRZEUGEN ZUGELASSEN IM MITGLIEDSTAAT
 BY VEHICLES REGISTERED IN THE MEMBER STATE
 PAR VEHICULES IMMATRICULEES DANS L'ETAT MEMBRE

S T R A S S E - R O A D - R O U T E 1.3.11:3 (B3)

GRENZUEBERSCHREITENDER VERKEHR INSGESAMT NACH LAND UND GUETERGRUPPE (a) EUR

TOTAL INTERNATIONAL TRAFFIC BY COUNTRY AND GROUP OF GOODS (a) 1984

TRAFIC INTERNATIONAL TOTAL PAR PAYS ET GROUPE DE MARCHANDISES (a) 1000 T

LAND - COUNTRY - PAYS	GUETERGRUPPE			GROUP OF GOODS				GROUPE DE MARCHANDISES					
	01	02	03	04	05	06	07	08	09	10	11	12	13
B. VERSAND NACH: DISPATCHED TO: EXPEDITIONS VERS:													
01 BR DEUTSCHLAND	172	2463	137	714	638	3693	214	303	0	110	256	202	2135
02 FRANCE	79	683	167	368	504	2038	252	116	0	122	77	32	1655
03 ITALIA	24	200	154	136	456	1570	96	15	0	44	521	57	891
04 NEDERLAND	88	194	20	224	111	1177	137	325	-	125	9	47	769
05 BELGIQUE/BELGIE	298	430	90	1151	341	1907	183	406	-	206	204	85	1369
06 LUXEMBOURG	58	28	2	36	7	140	4	60	-	59	125	10	130
07 UNITED KINGDOM	11	324	9	56	73	703	19	17	0	0	10	0	153
08 IRELAND	0	11	1	2	4	30	1	1	-	1	-	0	6
09 DANMARK	16	60	0	35	20	213	85	4	0	17	5	5	137
10 HELLAS	0	1	-	1	2	78	1	0	-	1	0	0	1
20 EUR	746	4393	580	2723	2158	11547	994	1246	0	686	1206	436	7245
28 NORWAY	0	16	0	4	8	67	3	0	0	6	0	3	13
30 SWEDEN	3	113	0	103	80	150	9	0	-	9	1	8	149
32 FINLAND	0	3	0	1	10	8	2	-	-	0	-	0	7
36 SWITZERLAND	2	105	2	280	69	320	17	72	1	95	12	1	169
38 AUSTRIA	5	49	0	307	45	127	27	125	-	61	29	13	72
40 PORTUGAL	4	0	1	2	6	9	0	4	-	4	26	0	3
42 SPAIN	0	3	5	46	74	79	5	9	-	17	299	17	76
48 YUGOSLAVIA	0	1	0	1	6	18	1	0	-	7	0	0	18
52 TURKEY	0	0	0	0	5	13	0	0	-	0	0	0	4
58 GERMAN DR	0	0	0	0	1	14	0	0	-	0	0	0	1
62 CZECHOSLOVAKIA	0	7	0	2	2	1	1	0	-	1	-	0	0
74 OTHER EUROPEAN COUNTRIES	0	12	2	0	8	35	2	0	1	8	0	0	7
78 NORTH AFRICA	0	0	0	3	6	21	1	-	-	0	-	-	5
80 NEAR AND MIDDLE EAST	0	8	0	0	1	110	0	0	1	0	-	0	5
84 OTHER COUNTRIES	0	1	1	4	8	190	2	-	-	1	0	0	5
88 TOTAL THIRD COUNTRIES	14	319	12	751	328	1166	72	210	3	211	367	42	533
95 ZUSAMMEN - TOTAL B	760	4712	592	3473	2486	12713	1066	1456	4	897	1573	478	7779
97 INSGESAMT - TOTAL A+B	1839	7901	799	6839	3788	23382	2090	2658	5	2380	1954	821	14733

S T R A S S E - R O A D - R O U T E 1.3.11:4 (B3)

GRENZUEBERSCHREITENDER VERKEHR INSGESAMT NACH LAND UND GUETERGRUPPE (a) EUR

TOTAL INTERNATIONAL TRAFFIC BY COUNTRY AND GROUP OF GOODS (a) 1984

TRAFIC INTERNATIONAL TOTAL PAR PAYS ET GROUPE DE MARCHANDISES (a) 1000 T

LAND - COUNTRY - PAYS	GUETERGRUPPE			GROUP OF GOODS				GROUPE DE MARCHANDISES					
	14	15	16	17	18	19	20	21	22	23	24	01-24	
B. VERSAND NACH: DISPATCHED TO: EXPEDITIONS VERS:													
01 BR DEUTSCHLAND	1310	2644	193	42	3079	376	1021	320	578	2582	1725	24906	
02 FRANCE	521	2599	368	68	2496	224	1094	316	353	2277	819	17231	
03 ITALIA	74	122	29	29	1570	102	598	51	271	851	396	8255	
04 NEDERLAND	747	2051	82	6	1713	135	729	215	523	1177	358	10961	
05 BELGIQUE/BELGIE	596	1262	132	14	2370	87	1128	249	256	1682	1173	15616	
06 LUXEMBOURG	87	131	20	2	166	0	66	27	22	101	48	1328	
07 UNITED KINGDOM	15	78	38	11	290	8	223	47	97	499	226	2908	
08 IRELAND	1	1	1	-	30	-	18	3	1	37	16	161	
09 DANMARK	31	28	3	4	319	6	93	26	24	193	107	1430	
10 HELLAS	0	0	0	0	18	0	15	2	4	26	11	163	
20 EUR	3381	8916	866	175	12050	938	4985	1256	2128	9425	4879	82960	
28 NORWAY	26	12	0	1	72	3	32	14	8	98	14	399	
30 SWEDEN	82	42	6	4	247	24	106	30	37	200	68	1472	
32 FINLAND	2	0	0	0	15	0	19	5	5	14	1	94	
36 SWITZERLAND	397	1442	8	1	508	72	255	78	48	419	252	4624	
38 AUSTRIA	77	256	12	0	236	26	93	46	41	289	73	2009	
40 PORTUGAL	5	0	0	-	66	-	41	3	6	26	28	233	
42 SPAIN	9	12	3	0	316	24	273	55	9	103	107	1540	
48 YUGOSLAVIA	0	1	0	-	53	0	8	1	0	41	10	169	
52 TURKEY	0	0	0	-	16	0	22	18	1	7	39	124	
58 GERMAN DR	0	0	0	-	8	-	1	0	0	3	7	29	
62 CZECHOSLOVAKIA	0	1	0	-	15	-	2	3	0	3	1	50	
74 OTHER EUROPEAN COUNTRIES	1	0	0	-	30	0	18	4	0	32	12	173	
78 NORTH AFRICA	32	0	-	-	5	-	13	16	1	14	16	133	
80 NEAR AND MIDDLE EAST	9	1	0	5	12	-	21	6	1	12	19	212	
84 OTHER COUNTRIES	2	0	8	0	46	1	45	8	14	52	31	417	
88 TOTAL THIRD COUNTRIES	642	1768	38	11	1645	149	951	286	171	1310	677	11677	
95 ZUSAMMEN - TOTAL B	4023	10684	904	187	13696	1087	5935	1543	2299	10735	5556	94637	
97 INSGESAMT - TOTAL A+B	11039	22017	2339	415	23256	1835	10570	2674	4219	18730	11666	177950	

(a) MIT FAHRZEUGEN ZUGELASSEN IM MITGLIEDSTAAT
BY VEHICLES REGISTERED IN THE MEMBER STATE
PAR VEHICULES IMMATRICULES DANS L'ETAT MEMBRE

S T R A S S E - R O A D - R O U T E

1.4.01 (B)

GRENZUEBERSCHREITENDER VERKEHR NACH LAND UND VERKEHRSART (a)

BR DEUTSCHLAND

INTERNATIONAL TRAFFIC BY COUNTRY AND TYPE OF CARRIAGE (a)

1984

TRAFIC INTERNATIONAL PAR PAYS ET GENRE DE TRANSPORT (a)

MIO TKM

LAND COUNTRY PAYS	WERKVERKEHR OWN ACCOUNT COMPTE PROPRE	GEWERBLICHER VERKEHR HIRE OR REWARD COMPTE D'AUTRUI	INSGESAMT TOTAL
A. EMPFANG AUS: RECEIVED FROM: RECEPTIONS DE:			
01 BR DEUTSCHLAND	-	-	-
02 FRANCE	303	2351	2654
03 ITALIA	242	2582	2824
04 NEDERLAND	294	784	1077
05 BELGIQUE/BELGIE	135	992	1127
06 LUXEMBOURG	45	122	166
07 UNITED KINGDOM	5	113	118
08 IRELAND	1	9	10
09 DANMARK	41	217	258
10 HELLAS	7	62	69
20 EUR	1072	7232	8304
B. VERSAND NACH: DISPATCHED TO: EXPEDITIONS VERS:			
01 BR DEUTSCHLAND	-	-	-
02 FRANCE	199	2277	2476
03 ITALIA	117	2421	2537
04 NEDERLAND	282	1076	1358
05 BELGIQUE/BELGIE	228	999	1227
06 LUXEMBOURG	20	73	93
07 UNITED KINGDOM	21	175	196
08 IRELAND	1	15	16
09 DANMARK	33	428	460
10 HELLAS	18	96	114
20 EUR	919	7557	8477
97 INSGESAMT-TOTAL A+B	1992	14789	16781

S T R A S S E - R O A D - R O U T E

1.4.02 (B)

GRENZUEBERSCHREITENDER VERKEHR NACH LAND UND VERKEHRSART (a)

FRANCE

INTERNATIONAL TRAFFIC BY COUNTRY AND TYPE OF CARRIAGE (a)

1984

TRAFIC INTERNATIONAL PAR PAYS ET GENRE DE TRANSPORT (a)

MIO TKM

LAND COUNTRY PAYS	WERKVERKEHR OWN ACCOUNT COMPTE PROPRE	GEWERBLICHER VERKEHR HIRE OR REWARD COMPTE D'AUTRUI	INSGESAMT TOTAL
A. EMPFANG AUS: RECEIVED FROM: RECEPTIONS DE:			
01 BR DEUTSCHLAND	233	1763	1997
02 FRANCE	-	-	-
03 ITALIA	241	2025	2266
04 NEDERLAND	103	639	743
05 BELGIQUE/BELGIE	248	1135	1383
06 LUXEMBOURG	21	22	42
07 UNITED KINGDOM	36	267	303
08 IRELAND	4	-	4
09 DANMARK	9	40	50
10 HELLAS	10	30	39
20 EUR	905	5922	6827
B. VERSAND NACH: DISPATCHED TO: EXPEDITIONS VERS:			
01 BR DEUTSCHLAND	318	2125	2444
02 FRANCE	-	-	-
03 ITALIA	378	2497	2875
04 NEDERLAND	107	377	485
05 BELGIQUE/BELGIE	311	1082	1393
06 LUXEMBOURG	14	68	82
07 UNITED KINGDOM	149	642	790
08 IRELAND	-	2	2
09 DANMARK	9	99	108
10 HELLAS	-	109	109
20 EUR	1285	7002	8287
97 INSGESAMT-TOTAL A+B	2190	12924	15114

(a) MIT FAHRZEUGEN ZUGELASSEN IM MITGLIEDSTAAT
BY VEHICLES REGISTERED IN THE MEMBER STATE
PAR VEHICULES IMMATRICULES DANS L'ETAT MEMBRE

S T R A S S E - R O A D - R O U T E

GRENZUEBERSCHREITENDER VERKEHR NACH LAND UND VERKEHRSART (a)

INTERNATIONAL TRAFFIC BY COUNTRY AND TYPE OF CARRIAGE (a)

TRAFIC INTERNATIONAL PAR PAYS ET GENRE DE TRANSPORT (a)

1.4.04 (B)

NEDERLAND

1984

MIO TKM

LAND COUNTRY PAYS	!WERKVERKEHR !OWN ACCOUNT !COMPTE PROPRE	!GEWERBLICHER VERKEHR! !HIRE OR REWARD !COMPTE D'AUTRUI	!INSGESAMT !TOTAL
A. EMPFANG AUS: RECEIVED FROM: RECEPTIONS DE:			
01 BR DEUTSCHLAND	285	3422	3707
02 FRANCE	65	947	1012
03 ITALIA	15	879	894
04 NEDERLAND	-	-	-
05 BELGIQUE/BELGIE	155	1042	1197
06 LUXEMBOURG	2	29	31
07 UNITED KINGDOM	6	68	74
08 IRELAND	2	3	5
09 DANMARK	3	161	164
10 HELLAS	-	14	14
20 EUR	534	6565	7099
B. VERSAND NACH: DISPATCHED TO: EXPEDITIONS VERS:			
01 BR DEUTSCHLAND	631	3864	4495
02 FRANCE	199	1260	1459
03 ITALIA	150	1274	1424
04 NEDERLAND	-	-	-
05 BELGIQUE/BELGIE	191	1050	1241
06 LUXEMBOURG	1	40	41
07 UNITED KINGDOM	17	170	187
08 IRELAND	-	4	4
09 DANMARK	15	248	263
10 HELLAS	-	43	43
20 EUR	1204	7953	9157
97 INSGESAMT-TOTAL A+B	1738	14519	16256

S T R A S S E - R O A D - R O U T E

GRENZUEBERSCHREITENDER VERKEHR NACH LAND UND VERKEHRSART (a)

INTERNATIONAL TRAFFIC BY COUNTRY AND TYPE OF CARRIAGE (a)

TRAFIC INTERNATIONAL PAR PAYS ET GENRE DE TRANSPORT (a)

1.4.05 (B)

BELGIQUE/BELGIE

1984

MIO TKM

LAND COUNTRY PAYS	!WERKVERKEHR !OWN ACCOUNT !COMPTE PROPRE	!GEWERBLICHER VERKEHR! !HIRE OR REWARD !COMPTE D'AUTRUI	!INSGESAMT !TOTAL
A. EMPFANG AUS: RECEIVED FROM: RECEPTIONS DE:			
01 BR DEUTSCHLAND	292	983	1275
02 FRANCE	547	1253	1800
03 ITALIA	316	482	798
04 NEDERLAND	132	202	334
05 BELGIQUE/BELGIE	-	-	-
06 LUXEMBOURG	22	52	74
07 UNITED KINGDOM	1	2	3
08 IRELAND	-	-	-
09 DANMARK	8	38	46
10 HELLAS	-	-	-
20 EUR	1318	3011	4329
B. VERSAND NACH: DISPATCHED TO: EXPEDITIONS VERS:			
01 BR DEUTSCHLAND	514	1171	1685
02 FRANCE	589	1623	2212
03 ITALIA	350	643	993
04 NEDERLAND	294	364	658
05 BELGIQUE/BELGIE	-	-	-
06 LUXEMBOURG	40	66	106
07 UNITED KINGDOM	11	8	19
08 IRELAND	-	-	-
09 DANMARK	1	49	50
10 HELLAS	-	-	-
20 EUR	1799	3925	5723
97 INSGESAMT-TOTAL A+B	3116	6936	10052

(a) MIT FAHRZEUGEN ZUGELASSEN IM MITGLIEDSTAAT
BY VEHICLES REGISTERED IN THE MEMBER STATE
PAR VEHICULES IMMATRICULES DANS L'ETAT MEMBRE

S T R A S S E - R O A D - R O U T E

GRENZUEBERSCHREITENDER VERKEHR NACH LAND UND VERKEHRSART (a) UNITED KINGDOM

INTERNATIONAL TRAFFIC BY COUNTRY AND TYPE OF CARRIAGE (a) 1984

TRAFFIC INTERNATIONAL PAR PAYS ET GENRE DE TRANSPORT (a) MIO TKM

LAND COUNTRY PAYS	WERKVERKEHR OWN ACCOUNT COMPTE PROPRE	GEWERBLICHER VERKEHR HIRE OR REWARD COMPTE D'AUTRUI	INSGESAMT TOTAL
A. EMPFANG AUS: RECEIVED FROM: RECEPTIONS DE:			
01 BR DEUTSCHLAND	43	311	354
02 FRANCE	63	357	420
03 ITALIA	42	633	674
04 NEDERLAND	36	124	160
05 BELGIQUE/BELGIE	35	123	158
06 LUXEMBOURG	1	3	4
07 UNITED KINGDOM	-	-	-
08 IRELAND	5	16	21
09 DANMARK	0	1	2
10 HELLAS	0	11	11
20 EUR	225	1579	1804
B. VERSAND NACH: DISPATCHED TO: EXPEDITIONS VERS:			
01 BR DEUTSCHLAND	18	278	296
02 FRANCE	38	361	399
03 ITALIA	16	663	679
04 NEDERLAND	12	94	105
05 BELGIQUE/BELGIE	7	108	115
06 LUXEMBOURG	0	6	7
07 UNITED KINGDOM	-	-	-
08 IRELAND	24	20	45
09 DANMARK	1	3	4
10 HELLAS	2	56	57
20 EUR	118	1590	1708
97 INSGESAMT-TOTAL A+B	343	3169	3512

S T R A S S E - R O A D - R O U T E

GRENZUEBERSCHREITENDER VERKEHR NACH LAND UND VERKEHRSART (a) IRELAND

INTERNATIONAL TRAFFIC BY COUNTRY AND TYPE OF CARRIAGE (a) 1984

TRAFFIC INTERNATIONAL PAR PAYS ET GENRE DE TRANSPORT (a) MIO TKM

LAND COUNTRY PAYS	WERKVERKEHR OWN ACCOUNT COMPTE PROPRE	GEWERBLICHER VERKEHR HIRE OR REWARD COMPTE D'AUTRUI	INSGESAMT TOTAL
A. EMPFANG AUS: RECEIVED FROM: RECEPTIONS DE:			
01 BR DEUTSCHLAND	-	36	36
02 FRANCE	0	43	43
03 ITALIA	-	51	51
04 NEDERLAND	-	23	23
05 BELGIQUE/BELGIE	-	5	5
06 LUXEMBOURG	-	-	-
07 UNITED KINGDOM	20	70	90
08 IRELAND	-	-	-
09 DANMARK	-	-	-
10 HELLAS	-	-	-
20 EUR	20	228	248
B. VERSAND NACH: DISPATCHED TO: EXPEDITIONS VERS:			
01 BR DEUTSCHLAND	-	25	25
02 FRANCE	3	66	69
03 ITALIA	-	24	24
04 NEDERLAND	-	5	5
05 BELGIQUE/BELGIE	-	6	6
06 LUXEMBOURG	-	-	-
07 UNITED KINGDOM	20	95	115
08 IRELAND	-	-	-
09 DANMARK	-	-	-
10 HELLAS	-	2	2
20 EUR	23	223	246
97 INSGESAMT-TOTAL A+B	43	451	494

(a) MIT FAHRZEUGEN ZUGELASSEN IM MITGLIEDSTAAT
BY VEHICLES REGISTERED IN THE MEMBER STATE
PAR VEHICULES IMMATRICULES DANS L'ETAT MEMBRE

S T R A S S E - R O A D - R O U T E

GRENZUEBERSCHREITENDER VERKEHR NACH LAND UND VERKEHRSART (a)

INTERNATIONAL TRAFFIC BY COUNTRY AND TYPE OF CARRIAGE (a)

TRAFIC INTERNATIONAL PAR PAYS ET GENRE DE TRANSPORT (a)

1.4.09 (B)
DANMARK
1984
MIO TKM

LAND COUNTRY PAYS	!WERKVERKEHR !OWN ACCOUNT !COMPTE PROPRE	!GEWERBLICHER VERKEHR! !HIRE OR REWARD !COMPTE D'AUTRUI	INSGESAMT TOTAL
A. EMPFANG AUS: RECEIVED FROM: RECEPTIONS DE:			
01 BR DEUTSCHLAND	59	685	744
02 FRANCE	17	226	243
03 ITALIA	17	224	240
04 NEDERLAND	10	135	145
05 BELGIQUE/BELGIE	9	120	129
06 LUXEMBOURG	-	-	-
07 UNITED KINGDOM	10	134	144
08 IRELAND	-	5	5
09 DANMARK	-	-	-
10 HELLAS	1	24	25
20 EUR	123	1552	1676
B. VERSAND NACH: DISPATCHED TO: EXPEDITIONS VERS:			
01 BR DEUTSCHLAND	168	717	885
02 FRANCE	17	224	241
03 ITALIA	21	287	308
04 NEDERLAND	6	81	87
05 BELGIQUE/BELGIE	4	62	66
06 LUXEMBOURG	-	-	-
07 UNITED KINGDOM	38	506	544
08 IRELAND	2	28	30
09 DANMARK	-	-	-
10 HELLAS	5	71	76
20 EUR	261	1976	2237
97 INSGESAMT-TOTAL A+B	384	3528	3913

S T R A S S E - R O A D - R O U T E

GRENZUEBERSCHREITENDER VERKEHR NACH LAND UND VERKEHRSART (a)

INTERNATIONAL TRAFFIC BY COUNTRY AND TYPE OF CARRIAGE (a)

TRAFIC INTERNATIONAL PAR PAYS ET GENRE DE TRANSPORT (a)

1.4.10 (B)
HELLAS
1984
MIO TKM

LAND COUNTRY PAYS	!WERKVERKEHR !OWN ACCOUNT !COMPTE PROPRE	!GEWERBLICHER VERKEHR! !HIRE OR REWARD !COMPTE D'AUTRUI	INSGESAMT TOTAL
A. EMPFANG AUS: RECEIVED FROM: RECEPTIONS DE:			
01 BR DEUTSCHLAND	-	646	646
02 FRANCE	-	92	92
03 ITALIA	-	75	75
04 NEDERLAND	-	249	249
05 BELGIQUE/BELGIE	-	89	89
06 LUXEMBOURG	-	3	3
07 UNITED KINGDOM	-	34	34
08 IRELAND	-	1	1
09 DANMARK	-	14	14
10 HELLAS	-	-	-
20 EUR	-	1203	1203
B. VERSAND NACH: DISPATCHED TO: EXPEDITIONS VERS:			
01 BR DEUTSCHLAND	-	811	811
02 FRANCE	-	128	128
03 ITALIA	-	87	87
04 NEDERLAND	-	170	170
05 BELGIQUE/BELGIE	-	50	50
06 LUXEMBOURG	-	1	1
07 UNITED KINGDOM	-	56	56
08 IRELAND	-	0	0
09 DANMARK	-	10	10
10 HELLAS	-	-	-
20 ELR	-	1314	1314
97 INSGESAMT-TOTAL A+B	-	2517	2517

(a) MIT FAHRZEUGEN ZUGELASSEN IM MITGLIEDSTAAT
BY VEHICLES REGISTERED IN THE MEMBER STATE
PAR VEHICULES IMMATRICULES DANS L'ETAT MEMBRE

S T R A S S E - R O A D - R O U T E

GRENZUEBERSCHREITENDER VERKEHR NACH LAND UND VERKEHRSART (a)

INTERNATIONAL TRAFFIC BY COUNTRY AND TYPE OF CARRIAGE (a)

TRAFIC INTERNATIONAL PAR PAYS ET GENRE DE TRANSPORT (a)

1.4.11 (B)

EUR

1984

MIO TKM

LAND COUNTRY PAYS	WERKVERKEHR OWN ACCOUNT COMPTE PROPRE	GEWERBLICHER VERKEHR HIRE OR REWARD COMPTE D'AUTRUI	INSGESAMT TOTAL
A. EMPFANG AUS: RECEIVED FROM: RECEPTIONS DE:			
01 BR DEUTSCHLAND	913	7846	8759
02 FRANCE	995	5269	6264
03 ITALIA	872	6950	7822
04 NEDERLAND	575	2156	2731
05 BELGIQUE/BELGIE	582	3506	4088
06 LUXEMBOURG	90	231	321
07 UNITED KINGDOM	78	688	766
08 IRELAND	12	34	46
09 DANMARK	62	472	534
10 HELLAS	18	141	159
20 EUR	4197	27293	31489
B. VERSAND NACH: DISPATCHED TO: EXPEDITIONS VERS:			
01 BR DEUTSCHLAND	1649	8992	10641
02 FRANCE	1045	5940	6985
03 ITALIA	1032	7895	8927
04 NEDERLAND	701	2168	2869
05 BELGIQUE/BELGIE	742	3357	4099
06 LUXEMBOURG	75	254	329
07 UNITED KINGDOM	256	1651	1907
08 IRELAND	27	70	98
09 DANMARK	58	837	894
10 HELLAS	24	377	401
20 EUR	5609	31540	37149
97 INSGESAMT-TOTAL A+B	9806	58833	68639

(a) MIT FAHRZEUGEN ZUGELASSEN IM MITGLIEDSTAAT
BY VEHICLES REGISTERED IN THE MEMBER STATE
PAR VEHICULES IMMATRICULES DANS L'ETAT MEMBRE

S T R A S S E - R O A D - R O U T E 1.5.1:1 (B3Y)

GRENZUEBERSCHREITENDER VERKEHR NACH RELATION UND KAPITEL NST/R (a) EUR

INTERNATIONAL TRAFFIC BY RELATION AND CHAPTER NST/R (a) 1984

TRAFIC INTERNATIONAL PAR RELATION ET CHAPITRE NST/R (a) 1000 T

BELADELAND COUNTRY OF LOADING PAYS DE CHARGEMENT	ENTLADELAND - COUNTRY OF UNLOADING - PAYS DE DECHARGEMENT										TOTAL THIRD COUNTR	INSG. TOTAL	
	D	F	I	NL	B	L	UK	IRL	DK	HEL			EUR
	KAPITEL NST/R					CHAPTER NST/R			CHAPITRE NST/R				
0-9													
01 BR DEUTSCHLAND	-	9191	2694	17100	7931	393	708	44	2182	324	40567	5183	45750
02 FRANCE	11819	-	3096	2506	10156	262	1734	54	281	93	30002	2834	32836
03 ITALIA	2898	2496	-	630	614	-	418	31	141	117	7346	-	7346
04 NEDERLAND	16332	3794	957	-	9749	135	697	32	556	109	32361	1051	33412
05 BELGIQUE/BELGIE	8153	13822	777	12508	-	528	399	6	195	34	36421	516	36937
06 LUXEMBOURG	974	350	-	102	491	-	6	-	-	1	1924	-	1924
07 UNITED KINGDOM	533	1047	400	354	248	10	-	637	135	28	3392	210	3601
08 IRELAND	27	101	15	14	8	-	574	-	3	1	744	8	752
09 DANMARK	2636	242	181	351	123	-	496	18	-	31	4080	1748	5828
10 HELLAS	378	66	135	70	19	0	22	0	13	-	702	127	829
20 EUR	43750	31110	8255	33635	29339	1328	5053	821	3507	739	157538	11677	169215
88 TOTAL THIRD COUNTRIES	3408	2191	-	826	361	-	188	9	1642	109	8734	-	-
90 INSGESAMT-TOTAL	47159	33301	8255	34461	29700	1328	5241	830	5149	848	166272	-	-
0													
01 BR DEUTSCHLAND	-	455	206	975	420	12	26	3	192	4	2293	597	2890
02 FRANCE	1179	-	323	327	2957	67	295	29	36	2	5215	258	5473
03 ITALIA	435	185	-	75	50	-	63	16	39	2	865	-	865
04 NEDERLAND	3277	636	241	-	1186	3	168	19	92	4	5627	271	5899
05 BELGIQUE/BELGIE	793	1133	51	867	-	49	76	6	8	1	2984	31	3015
06 LUXEMBOURG	74	-	-	5	37	-	-	-	-	0	117	-	117
07 UNITED KINGDOM	21	71	72	21	19	-	147	67	8	0	279	9	289
08 IRELAND	0	2	4	0	-	-	19	-	0	-	154	2	156
09 DANMARK	179	26	19	31	6	-	19	4	-	0	285	203	488
10 HELLAS	212	15	52	49	3	0	9	-	3	-	344	52	396
20 EUR	6170	2524	970	2348	4679	131	804	143	378	14	18163	1424	19587
88 TOTAL THIRD COUNTRIES	636	190	-	153	73	-	58	9	451	9	1579	-	-
90 INSGESAMT-TOTAL	6806	2714	970	2501	4752	131	862	152	829	23	19741	-	-
1													
01 BR DEUTSCHLAND	-	641	444	2270	645	39	79	0	428	105	4652	309	4961
02 FRANCE	1383	-	720	579	1758	11	369	5	89	59	4974	229	5203
03 ITALIA	505	320	-	72	49	-	23	-	19	25	1013	49	1013
04 NEDERLAND	3153	745	216	-	1637	22	201	0	103	78	6156	130	6286
05 BELGIQUE/BELGIE	734	1539	97	1792	-	72	83	-	22	7	4347	21	4367
06 LUXEMBOURG	75	-	-	4	33	-	0	-	0	0	112	-	112
07 UNITED KINGDOM	97	229	16	57	47	-	81	19	6	0	552	24	576
08 IRELAND	12	83	4	9	8	-	116	-	1	0	230	-	233
09 DANMARK	686	110	133	103	54	-	301	3	-	22	1411	503	1914
10 HELLAS	71	25	35	10	5	0	1	-	4	-	151	23	173
20 EUR	6717	3692	1666	4896	4236	144	1174	89	685	301	23600	1238	24838
88 TOTAL THIRD COUNTRIES	281	136	-	158	21	-	12	-	92	24	634	-	-
90 INSGESAMT-TOTAL	6998	3828	1666	4965	4256	144	1186	89	776	324	24234	-	-
2													
01 BR DEUTSCHLAND	-	172	14	546	438	8	0	-	12	0	1190	193	1383
02 FRANCE	19	-	-	6	84	45	1	-	-	-	155	8	163
03 ITALIA	0	7	-	0	-	-	-	-	-	-	8	-	8
04 NEDERLAND	255	94	1	-	245	-	-	-	1	0	595	1	596
05 BELGIQUE/BELGIE	81	98	-	24	-	7	10	-	0	-	220	8	228
06 LUXEMBOURG	209	-	-	-	-	-	-	-	-	-	210	-	210
07 UNITED KINGDOM	-	-	-	-	-	-	-	21	-	-	21	-	21
08 IRELAND	-	-	-	-	-	-	14	-	-	-	14	-	14
09 DANMARK	0	-	-	3	0	-	1	-	-	-	4	-	4
10 HELLAS	-	-	-	-	-	-	-	-	-	-	-	-	-
20 EUR	564	372	15	579	767	60	25	21	13	0	2416	210	2626
88 TOTAL THIRD COUNTRIES	9	3	-	5	2	-	-	-	32	-	32	-	32
90 INSGESAMT-TOTAL	573	375	15	584	769	60	25	21	26	0	2448	-	-
3													
01 BR DEUTSCHLAND	-	184	20	136	40	25	2	0	87	2	495	135	630
02 FRANCE	302	-	21	15	99	12	8	-	1	1	459	62	521
03 ITALIA	4	4	-	1	1	-	-	-	0	1	12	-	12
04 NEDERLAND	179	38	1	-	217	3	1	-	8	1	448	5	453
05 BELGIQUE/BELGIE	111	109	1	320	-	19	6	-	3	0	571	1	571
06 LUXEMBOURG	14	11	-	-	7	-	-	-	-	-	32	-	32
07 UNITED KINGDOM	5	9	0	0	0	-	-	59	2	0	75	2	77
08 IRELAND	-	-	-	-	-	-	0	-	0	-	0	-	0
09 DANMARK	3	0	0	0	0	-	0	-	0	0	4	6	10
10 HELLAS	0	0	0	-	-	-	-	-	0	-	0	3	3
20 EUR	619	356	44	472	364	59	17	59	100	4	2094	214	2308
88 TOTAL THIRD COUNTRIES	44	14	-	2	1	-	0	-	12	4	77	-	77
90 INSGESAMT-TOTAL	663	369	44	474	366	59	17	59	113	8	2171	-	-
4													
01 BR DEUTSCHLAND	-	101	484	118	64	63	0	-	11	0	841	54	895
02 FRANCE	117	-	77	18	107	12	-	-	0	0	321	340	662
03 ITALIA	12	20	-	3	2	-	-	-	0	0	37	-	37
04 NEDERLAND	365	22	6	-	197	33	2	-	7	0	632	3	635
05 BELGIQUE/BELGIE	139	70	2	32	-	37	2	-	0	0	283	-	283
06 LUXEMBOURG	7	4	-	1	82	-	-	-	-	-	93	-	93
07 UNITED KINGDOM	14	9	8	12	4	-	-	0	0	0	47	-	47
08 IRELAND	0	-	-	0	-	-	12	-	0	-	12	-	12
09 DANMARK	65	1	0	2	1	-	0	-	-	-	69	10	79
10 HELLAS	1	0	0	0	1	-	0	-	0	-	3	1	4
20 EUR	720	228	578	186	457	135	16	0	19	1	2339	409	2747
88 TOTAL THIRD COUNTRIES	8	6	-	2	-	-	0	-	8	4	29	-	29
90 INSGESAMT-TOTAL	728	234	578	188	457	135	16	0	27	5	2367	-	-

S T R A S S E - R O A D - R O U T E		1.5.1: 2 (B3Y)												
GRENZUEBERSCHREITENDER VERKEHR NACH RELATION UND KAPITEL NST/R (a)		EUR												
INTERNATIONAL TRAFFIC BY RELATION AND CHAPTER NST/R (a)		1984												
TRAFFIC INTERNATIONAL PAR RELATION ET CHAPITRE NST/R (a)		1000 T												
BELADELAND COUNTRY OF LOADING PAYS DE CHARGEMENT	ENTLADELAND - COUNTRY OF UNLOADING - PAYS DE DECHARGEMENT													
	D	F	I	NL	B	L	UK	IRL	DK	HEL	EUR	TOTAL THIRD COUNTR.	INSG. TOTAL	
	KAPITEL NST/R - CHAPTER NST/R - CHAPITRE NST/R													
5														
01 BR DEUTSCHLAND	-	972	227	1345	813	33	36	1	315	3	3746	248	3994	
02 FRANCE	1102	-	470	165	795	46	114	-	39	0	2732	65	2796	
03 ITALIA	451	312	-	21	46	-	17	-	6	2	854	-	854	
04 NEDERLAND	1097	191	50	-	629	7	14	-	32	0	2022	36	2058	
05 BELGIQUE/BELGIE	1244	1289	86	738	-	43	19	-	45	0	3464	35	3499	
06 LUXEMBOURG	170	13	-	24	128	-	-	-	-	-	334	-	334	
07 UNITED KINGDOM	38	167	51	25	26	0	-	22	15	0	345	20	365	
08 IRELAND	0	-	3	0	-	-	20	-	0	-	23	-	23	
09 DANMARK	68	12	1	9	3	-	11	-	2	-	105	126	231	
10 HELLAS	8	1	2	1	0	-	0	-	1	-	12	4	17	
20 EUR	4178	2955	891	2329	2439	130	230	26	454	6	13637	533	14171	
88 TOTAL THIRD COUNTRIES	190	140	-	31	9	-	10	-	183	1	562	-	-	
90 INSGESAMT-TOTAL	4368	3095	891	2359	2448	130	240	26	636	6	14199	-	-	
6														
01 BR DEUTSCHLAND	-	1618	70	3941	1555	67	4	0	135	21	7411	1380	8791	
02 FRANCE	3972	-	87	157	746	14	30	-	4	1	5010	835	5845	
03 ITALIA	708	435	-	80	168	-	6	-	8	2	1406	-	1406	
04 NEDERLAND	1744	281	18	-	1314	4	6	-	8	3	3377	18	3396	
05 BELGIQUE/BELGIE	1031	4186	8	4061	-	133	2	-	6	3	9430	8	9438	
06 LUXEMBOURG	311	288	-	46	124	-	1	-	-	0	769	-	769	
07 UNITED KINGDOM	6	-	5	3	0	0	-	98	3	1	123	1	123	
08 IRELAND	0	-	-	-	-	-	56	-	0	-	56	-	56	
09 DANMARK	935	1	1	12	4	-	7	0	-	0	961	168	1128	
10 HELLAS	3	1	7	1	0	-	0	-	-	-	12	1	12	
20 EUR	8709	6816	195	8299	3911	218	110	98	164	31	28553	2410	30964	
88 TOTAL THIRD COUNTRIES	834	1028	-	35	100	-	2	-	91	3	2093	-	-	
90 INSGESAMT-TOTAL	9543	7844	195	8334	4011	218	112	98	256	35	30646	-	-	
7														
01 BR DEUTSCHLAND	-	214	11	167	25	11	0	-	11	0	439	15	454	
02 FRANCE	146	-	18	4	150	7	-	-	0	-	324	8	332	
03 ITALIA	33	-	-	0	-	-	-	-	-	-	33	-	33	
04 NEDERLAND	196	19	0	-	168	-	0	-	2	-	385	1	386	
05 BELGIQUE/BELGIE	136	643	-	167	-	2	-	-	0	-	948	8	956	
06 LUXEMBOURG	24	-	-	-	-	-	-	-	-	-	24	-	24	
07 UNITED KINGDOM	0	-	-	0	-	-	-	12	0	-	12	-	12	
08 IRELAND	-	-	-	-	-	-	38	-	-	-	38	-	38	
09 DANMARK	77	0	-	2	-	-	0	-	-	0	79	6	86	
10 HELLAS	-	-	-	-	-	-	-	-	-	-	-	-	-	
20 EUR	613	876	29	339	342	20	39	12	13	0	2283	38	2321	
88 TOTAL THIRD COUNTRIES	0	13	-	0	-	-	-	-	4	0	17	-	-	
90 INSGESAMT-TOTAL	613	889	29	340	342	20	39	12	17	0	2301	-	-	
8														
01 BR DEUTSCHLAND	-	1811	497	2653	1555	47	130	2	422	31	7147	807	7954	
02 FRANCE	1253	-	717	527	1047	32	226	-	43	2	3847	400	4247	
03 ITALIA	158	188	-	60	31	-	34	-	11	7	490	-	490	
04 NEDERLAND	2653	839	217	-	1389	35	104	-	126	5	5370	193	5564	
05 BELGIQUE/BELGIE	1575	1599	160	1469	-	52	60	-	50	3	4969	112	5081	
06 LUXEMBOURG	26	28	-	4	11	-	0	-	-	0	69	-	69	
07 UNITED KINGDOM	76	141	96	51	51	1	-	28	35	0	480	54	534	
08 IRELAND	1	-	-	0	-	-	13	-	1	-	14	4	18	
09 DANMARK	175	18	10	30	6	-	17	-	-	4	262	223	485	
10 HELLAS	5	2	3	1	1	-	1	-	1	-	14	12	27	
20 EUR	5923	4625	1701	4795	4091	167	584	33	690	54	22663	1806	24469	
88 TOTAL THIRD COUNTRIES	447	209	-	100	27	-	23	-	212	18	1037	-	-	
90 INSGESAMT-TOTAL	6370	4834	1701	4895	4118	167	608	33	902	72	23700	-	-	
9														
01 BR DEUTSCHLAND	-	3023	721	4949	2376	88	431	38	569	158	12353	1445	13798	
02 FRANCE	2346	-	662	709	2413	27	691	20	69	29	6966	629	7595	
03 ITALIA	592	1025	-	319	268	-	275	15	58	7	2629	-	2629	
04 NEDERLAND	3413	930	205	-	2769	27	200	11	176	16	7747	392	8140	
05 BELGIQUE/BELGIE	2308	3156	371	3038	-	113	141	-	60	20	9207	293	9500	
06 LUXEMBOURG	64	7	-	18	69	-	4	-	-	1	164	-	164	
07 UNITED KINGDOM	275	414	151	185	101	8	-	249	53	23	1458	100	1558	
08 IRELAND	14	16	4	5	-	-	159	-	1	1	201	2	203	
09 DANMARK	448	75	17	159	48	-	140	8	-	4	899	503	1402	
10 HELLAS	78	21	35	9	8	0	10	4	-	-	165	31	196	
20 EUR	9537	8667	2166	9391	8052	263	2053	340	991	329	41790	3395	45185	
88 TOTAL THIRD COUNTRIES	959	452	-	430	129	-	82	-	577	46	2675	-	-	
90 INSGESAMT-TOTAL	10496	9119	2166	9821	8181	263	2136	340	1568	375	44465	-	-	

(a) -WERKVERKEHR UND GEWERBLICHER VERKEHR
 OWN ACCOUNT AND HIRE OR REWARD
 COMPTE PROPRE ET COMPTE D'AUTRUI
 -OHNE VERKEHR MIT FAHRZEUGEN ZUGELASSEN IN DRITTLAENDERN
 EXCLUDING TRAFFIC BY VEHICLES REGISTERED IN THIRD COUNTRIES
 SANS TRAFIC PAR VEHICULES IMMATRICULES EN PAYS TIERS

S T R A S S E - R O A D - R U U J E 1.5.2:1 (83X)

GRENZUEBERSCHREITENDER VERKEHR NACH RELATION UND GUETERGRUPPE (a) EUR

INTERNATIONAL TRAFFIC BY RELATION AND GROUP OF GOODS (a) 1984

TRAFFIC INTERNATIONAL PAR RELATION ET GROUPE DE MARCHANDISES (a) 1000 T

BELADELAND COUNTRY OF LOADING PAYS DE CHARGEMENT	ENTLADELAND - COUNTRY OF UNLOADING - PAYS DE DECHARGEMENT										TOTAL THIRD COUNTR.	TOTAL INSG. TOTAL	
	D	F	I	NL	B	L	UK	IRL	DK	HEL			EUR
	GUETERGRUPPE - GROUP OF GOODS - GROUPE DE MARCHANDISES												
01-24													
01 BR DEUTSCHLAND	-	9191	2694	17100	7931	393	708	44	2182	324	40567	5183	45750
02 FRANCE	11819	-	3096	2506	10156	262	1734	54	281	93	30002	2834	32836
03 ITALIA	2898	2496	-	630	614	-	418	31	141	117	7346	-	7346
04 NEDERLAND	16332	3794	957	-	9749	135	697	32	556	109	32361	1051	33412
05 BELGIQUE/BELGIE	8153	13822	777	12508	-	528	399	6	195	34	36421	516	36937
06 LUXEMBOURG	974	350	-	102	491	-	6	-	-	1	1924	-	1924
07 UNITED KINGDOM	533	1047	400	354	248	10	-	637	135	28	3392	210	3601
08 IRELAND	27	101	15	14	8	-	574	-	3	1	744	8	752
09 DANMARK	2636	242	181	351	123	-	496	18	-	31	4080	1748	5828
10 HELLAS	378	66	135	70	19	0	22	0	13	-	702	127	828
20 EUR	43750	31110	8255	33635	29339	1328	5053	821	3507	739	157538	11677	169215
88 TOTAL THIRD COUNTRIES	3408	2191	-	826	361	-	188	9	1642	109	8734	-	-
90 INSGESAMT-TOTAL	47159	33301	8255	34461	29700	1328	5241	830	5149	848	166272	-	-
01													
01 BR DEUTSCHLAND	-	19	8	86	4	1	0	-	17	0	135	3	138
02 FRANCE	144	-	14	84	527	56	5	-	6	1	837	4	841
03 ITALIA	24	35	-	5	9	-	-	-	1	1	75	-	75
04 NEDERLAND	158	10	2	-	94	-	0	-	2	-	266	3	270
05 BELGIQUE/BELGIE	32	255	-	109	-	2	0	-	1	1	400	2	401
06 LUXEMBOURG	0	-	-	-	2	-	-	-	-	-	2	-	2
07 UNITED KINGDOM	0	6	-	-	1	-	-	17	3	0	27	1	29
08 IRELAND	-	-	-	-	-	-	6	-	0	-	6	-	6
09 DANMARK	8	0	0	2	0	-	0	-	0	-	10	0	10
10 HELLAS	0	0	-	-	-	-	0	-	-	-	0	0	0
20 EUR	367	325	24	285	637	58	12	17	29	3	1758	14	1772
88 TOTAL THIRD COUNTRIES	1	5	-	2	5	-	-	-	0	-	67	-	-
90 INSGESAMT-TOTAL	368	384	24	287	642	58	12	17	30	3	1824	-	-
02													
01 BR DEUTSCHLAND	-	47	19	187	37	0	12	3	68	2	374	58	432
02 FRANCE	460	-	23	164	284	7	247	27	22	0	1234	21	1255
03 ITALIA	389	80	-	54	34	-	44	16	36	1	654	-	654
04 NEDERLAND	2044	365	90	-	426	1	116	17	59	3	3121	166	3287
05 BELGIQUE/BELGIE	379	382	11	309	-	20	62	6	5	0	1175	12	1187
06 LUXEMBOURG	1	-	-	-	-	-	-	-	-	-	1	-	1
07 UNITED KINGDOM	4	13	2	9	-	-	-	20	1	0	48	1	49
08 IRELAND	-	-	4	-	-	-	81	-	0	-	85	-	85
09 DANMARK	23	2	7	3	0	-	1	-	0	-	36	14	50
10 HELLAS	207	13	4	48	3	0	9	-	3	-	32	47	374
20 EUR	3505	902	200	775	785	28	572	89	195	6	7056	319	7375
88 TOTAL THIRD COUNTRIES	298	50	-	64	33	-	40	9	25	4	525	-	-
90 INSGESAMT-TOTAL	3803	952	200	841	818	28	612	98	220	9	7581	-	-
03													
01 BR DEUTSCHLAND	-	23	1	71	23	0	0	0	0	-	117	7	124
02 FRANCE	24	-	9	3	12	-	1	-	0	-	130	0	130
03 ITALIA	0	13	-	2	-	-	-	-	-	-	15	-	15
04 NEDERLAND	89	46	48	-	82	1	0	-	-	-	267	4	271
05 BELGIQUE/BELGIE	31	97	11	8	-	1	-	-	0	-	148	-	148
06 LUXEMBOURG	2	-	-	-	3	-	-	-	-	-	5	-	5
07 UNITED KINGDOM	3	7	3	5	1	-	-	-	7	0	27	0	27
08 IRELAND	0	-	-	-	-	-	13	-	0	-	13	-	13
09 DANMARK	6	0	0	0	1	-	0	-	0	-	7	1	8
10 HELLAS	0	-	-	-	-	-	-	-	-	-	0	-	0
20 EUR	156	186	154	88	122	2	14	7	0	-	730	12	742
88 TOTAL THIRD COUNTRIES	17	28	-	2	10	-	-	-	0	-	58	-	-
90 INSGESAMT-TOTAL	173	214	154	90	132	2	14	7	0	1	787	-	-
04													
01 BR DEUTSCHLAND	-	236	85	399	240	10	7	0	80	1	1058	452	1510
02 FRANCE	385	-	42	44	1900	5	11	-	5	0	2391	185	2576
03 ITALIA	2	14	-	1	-	-	0	-	0	1	18	-	18
04 NEDERLAND	420	14	1	-	336	-	2	-	5	-	778	4	782
05 BELGIQUE/BELGIE	265	179	8	314	-	21	1	-	0	-	788	4	792
06 LUXEMBOURG	68	-	-	5	32	-	-	-	-	-	105	-	105
07 UNITED KINGDOM	1	1	-	1	1	-	-	9	0	-	13	0	13
08 IRELAND	0	-	-	-	-	-	41	-	-	-	41	-	41
09 DANMARK	63	3	0	7	2	-	8	2	-	-	86	105	191
10 HELLAS	0	-	0	0	-	-	-	-	-	-	1	0	1
20 EUR	1204	447	136	772	2511	36	70	11	91	2	5279	751	6030
88 TOTAL THIRD COUNTRIES	288	43	-	48	21	-	1	-	404	4	809	-	-
90 INSGESAMT-TOTAL	1492	491	136	819	2532	36	71	11	495	6	6088	-	-
05													
01 BR DEUTSCHLAND	-	131	93	232	116	1	7	0	26	2	638	77	685
02 FRANCE	166	-	154	33	234	-	32	2	2	0	622	48	670
03 ITALIA	20	42	-	13	7	-	18	-	2	1	102	-	102
04 NEDERLAND	566	201	100	-	248	1	50	2	26	1	1196	94	1290
05 BELGIQUE/BELGIE	86	220	22	126	-	5	13	-	2	0	474	13	487
06 LUXEMBOURG	3	-	-	0	-	-	-	-	-	0	3	-	3
07 UNITED KINGDOM	13	44	67	5	16	-	-	14	4	-	164	6	171
08 IRELAND	0	2	-	0	-	-	5	-	0	-	8	2	10
09 DANMARK	80	21	12	19	4	-	10	1	-	0	146	83	230
10 HELLAS	5	2	8	0	0	-	0	-	0	-	16	5	21
20 EUR	939	663	456	428	624	7	135	20	63	4	3340	328	3668
88 TOTAL THIRD COUNTRIES	32	10	-	35	5	-	16	-	21	1	120	-	-
90 INSGESAMT-TOTAL	971	673	456	463	629	7	152	20	84	5	3460	-	-

S T R A S S E - R O A D - R O U T E 1.5.2:3 (B3X)

GRENZUEBERSCHREITENDER VERKEHR NACH RELATION UND GUETERGRUPPE (a) EUR

INTERNATIONAL TRAFFIC BY RELATION AND GROUP OF GOODS (a) 1984

TRAFFIC INTERNATIONAL PAR RELATION ET GROUPE DE MARCHANDISES (a) 1000 T

BELADELAND COUNTRY OF LOADING PAYS DE CHARGEMENT	ENTLADELAND - COUNTRY OF UNLOADING - PAYS DE DECHARGEMENT										TOTAL			
	D	F	I	NL	B	L	UK	IRL	DK	HEL	THIRD	INSG.		
	GUETERGRUPPE - GROUP OF GOODS - GROUPE DE MARCHANDISES										COUNTR.	TOTAL		
	12													
01 BR DEUTSCHLAND	-	45	33	80	34	4	0	-	7	0	203	13	216	
02 FRANCE	42	-	8	17	27	2	0	-	0	-	96	16	112	
03 ITALIA	10	-	-	1	-	-	-	-	-	0	11	-	11	
04 NEDERLAND	174	19	6	-	41	-	1	-	2	-	244	3	247	
05 BELGIQUE/BELGIE	104	9	2	14	-	4	2	-	0	-	135	-	135	
06 LUXEMBOURG	1	4	-	-	2	-	-	-	-	-	6	-	6	
07 UNITED KINGDOM	12	5	7	11	-	-	-	0	0	0	35	-	35	
08 IRELAND	0	-	-	0	-	-	0	-	0	-	0	-	0	
09 DANMARK	28	1	0	2	1	-	0	-	-	-	31	10	41	
10 HELLAS	1	0	0	0	1	-	0	-	0	-	3	1	4	
20 EUR	372	82	57	125	106	10	4	0	9	0	765	42	807	
88 TOTAL THIRD COUNTRIES	8	-	-	1	-	-	0	-	5	-	14	-	14	
90 INSGESAMT-TOTAL	380	82	57	126	106	10	4	0	14	0	779	-	779	
	13													
01 BR DEUTSCHLAND	-	972	227	1345	813	33	36	1	315	3	3746	248	3994	
02 FRANCE	1102	-	470	165	795	46	114	-	39	0	2732	65	2796	
03 ITALIA	451	-	-	21	46	-	17	-	2	2	854	-	854	
04 NEDERLAND	1097	191	50	-	629	7	14	1	32	0	2022	36	2058	
05 BELGIQUE/BELGIE	1244	1289	86	738	-	43	19	-	45	0	3464	35	3499	
06 LUXEMBOURG	170	13	-	24	128	-	-	-	-	-	334	-	334	
07 UNITED KINGDOM	38	167	51	25	26	0	-	22	15	0	345	20	365	
08 IRELAND	0	-	3	0	-	-	20	-	0	-	23	-	23	
09 DANMARK	68	12	1	9	3	-	11	2	-	0	105	126	231	
10 HELLAS	8	1	2	1	0	-	0	-	1	-	12	4	17	
20 EUR	4178	2955	891	2329	2439	130	230	26	454	6	13637	533	14171	
88 TOTAL THIRD COUNTRIES	190	140	-	31	9	-	10	-	183	1	562	-	562	
90 INSGESAMT-TOTAL	4368	3095	891	2359	2448	130	240	26	636	6	14199	-	14199	
	14													
01 BR DEUTSCHLAND	-	658	26	1730	390	28	1	0	50	20	2903	391	3294	
02 FRANCE	940	-	33	42	241	9	10	-	1	1	1277	125	1401	
03 ITALIA	440	361	-	56	131	-	1	-	7	2	997	-	997	
04 NEDERLAND	1038	159	6	-	543	2	1	-	4	3	1757	10	1767	
05 BELGIQUE/BELGIE	419	506	3	1420	-	47	1	-	4	3	2403	3	2406	
06 LUXEMBOURG	112	223	-	2	21	-	-	-	-	0	359	-	359	
07 UNITED KINGDOM	5	6	3	1	-	0	-	23	0	1	39	0	39	
08 IRELAND	0	-	-	-	-	-	3	-	0	-	3	-	3	
09 DANMARK	258	0	1	8	0	-	2	0	-	0	270	113	383	
10 HELLAS	0	0	1	0	0	-	0	-	-	-	2	0	2	
20 EUR	3213	1914	74	3259	1326	87	19	23	66	30	10009	642	10652	
88 TOTAL THIRD COUNTRIES	269	43	-	22	8	-	2	-	41	3	388	-	388	
90 INSGESAMT-TOTAL	3482	1957	74	3281	1334	87	21	23	107	33	10397	-	10397	
	15													
01 BR DEUTSCHLAND	-	960	44	2211	1166	39	2	0	85	1	4508	989	5497	
02 FRANCE	3032	-	54	115	505	5	20	-	3	0	3733	710	4443	
03 ITALIA	268	73	-	24	37	-	5	-	1	1	408	-	408	
04 NEDERLAND	705	122	12	-	770	1	5	-	4	0	1621	8	1629	
05 BELGIQUE/BELGIE	612	3680	4	2642	-	86	0	-	3	0	7027	4	7032	
06 LUXEMBOURG	199	64	-	43	103	-	-	-	-	-	410	-	410	
07 UNITED KINGDOM	2	0	1	2	0	-	-	75	2	-	83	-	84	
08 IRELAND	-	-	-	-	-	-	52	-	0	-	53	-	53	
09 DANMARK	67	1	0	4	4	-	6	0	-	0	69	55	124	
10 HELLAS	2	0	6	0	0	-	-	-	-	-	9	-	9	
20 EUR	5496	4902	122	5040	2585	131	91	76	99	2	18544	1768	20312	
88 TOTAL THIRD COUNTRIES	565	985	-	13	92	-	0	-	50	0	1705	-	1705	
90 INSGESAMT-TOTAL	6061	5887	122	5053	2677	131	91	76	149	2	20249	-	20249	
	16													
01 BR DEUTSCHLAND	-	214	11	167	25	11	0	-	11	0	439	15	454	
02 FRANCE	146	-	18	4	150	7	-	-	0	-	324	8	332	
03 ITALIA	33	-	0	0	-	-	-	-	-	-	33	-	33	
04 NEDERLAND	196	19	0	-	168	-	0	-	2	-	385	1	386	
05 BELGIQUE/BELGIE	136	643	-	167	-	2	-	-	0	-	948	8	956	
06 LUXEMBOURG	24	-	-	-	-	-	-	-	-	-	24	-	24	
07 UNITED KINGDOM	0	-	-	0	-	-	-	12	0	-	12	-	12	
08 IRELAND	-	-	-	-	-	-	38	-	-	-	38	-	38	
09 DANMARK	77	0	-	2	-	-	0	-	-	0	79	6	85	
10 HELLAS	-	-	-	-	-	-	-	-	-	-	-	-	-	
20 EUR	613	876	29	339	342	20	39	12	13	0	2283	38	2321	
88 TOTAL THIRD COUNTRIES	0	13	-	0	-	-	-	-	0	0	17	-	17	
90 INSGESAMT-TOTAL	613	889	29	340	342	20	39	12	17	0	2301	-	2301	
	17													
01 BR DEUTSCHLAND	-	49	2	6	5	0	5	-	18	-	85	1	86	
02 FRANCE	49	-	26	0	2	-	6	-	0	-	83	-	83	
03 ITALIA	1	6	-	0	-	-	-	-	0	-	8	-	8	
04 NEDERLAND	31	0	0	-	13	-	2	-	1	-	47	0	47	
05 BELGIQUE/BELGIE	44	33	-	46	-	2	-	-	0	-	126	-	126	
06 LUXEMBOURG	7	-	-	-	-	-	-	-	-	-	7	-	7	
07 UNITED KINGDOM	0	-	-	1	0	-	-	-	0	-	1	-	1	
08 IRELAND	-	-	-	-	-	-	0	-	-	-	0	-	0	
09 DANMARK	15	0	-	0	-	-	0	-	-	0	15	10	25	
10 HELLAS	0	0	-	-	-	-	-	-	-	-	0	-	0	
20 EUR	146	89	29	53	21	2	13	-	19	0	372	11	383	
88 TOTAL THIRD COUNTRIES	8	14	-	0	-	-	-	-	0	0	31	-	31	
90 INSGESAMT-TOTAL	154	103	29	53	21	2	13	-	19	0	403	-	403	

GRENZUEBERSCHREITENDER VERKEHR NACH RELATION UND GUETERGRUPPE (a) EUR
 INTERNATIONAL TRAFFIC BY RELATION AND GROUP OF GOODS (a) 1984
 TRAFIC INTERNATIONAL PAR RELATION ET GROUPE DE MARCHANDISES (a) 1000 T

BELADELAND COUNTRY OF LOADING PAYS DE CHARGEMENT	ENTLAEELAND - COUNTRY OF UNLOADING - PAYS DE DECHARGEMENT										TOTAL			
	D	F	I	NL	B	L	UK	IRL	DK	HEL	EUR	THIRD COUNTR.	INSG. TOTAL	
	GUETERGRUPPE - GROUP OF GOODS - GROUPE DE MARCHANDISES													
18														
01 BR DEUTSCHLAND	-	1630	464	2452	1538	47	125	2	371	31	6660	744	7404	
02 FRANCE	1140	-	645	522	1032	32	219	-	43	2	3634	348	3981	
03 ITALIA	147	182	-	59	31	-	34	-	11	7	471	-	471	
04 NEDERLAND	2331	798	214	-	1292	-	35	102	-	126	5	4905	193	5097
05 BELGIQUE/BELGIE	1406	1261	150	1273	-	51	58	-	50	3	4253	109	4361	
06 LUXEMBOURG	18	28	-	4	11	-	0	-	-	0	61	-	61	
07 UNITED KINGDOM	75	131	86	50	51	1	-	28	35	0	458	51	509	
08 IRELAND	1	-	-	0	-	-	6	-	1	-	8	4	12	
09 DANMARK	132	17	8	27	6	-	17	2	-	4	213	184	397	
10 HELLAS	5	2	3	1	1	-	1	-	1	-	14	12	26	
20 EUR	5255	4049	1570	4387	3962	166	562	33	638	53	20675	1645	22320	
88 TOTAL THIRD COUNTRIES	415	167	-	98	27	-	23	-	195	10	935	-	-	
90 INSGESAMT-TOTAL	5670	4216	1570	4485	3990	166	585	33	833	63	21611	-	-	
19														
01 BR DEUTSCHLAND	-	132	31	195	12	0	0	-	33	0	403	62	465	
02 FRANCE	65	-	46	5	13	-	1	-	0	-	150	52	182	
03 ITALIA	101	-	-	1	-	-	0	-	0	-	11	-	11	
04 NEDERLAND	291	41	4	-	83	-	0	-	0	0	419	0	420	
05 BELGIQUE/BELGIE	125	304	10	150	-	-	1	-	-	-	590	3	594	
06 LUXEMBOURG	1	-	-	-	-	-	-	-	-	-	1	-	1	
07 UNITED KINGDOM	1	10	10	1	-	-	-	-	0	-	22	3	24	
08 IRELAND	0	-	-	-	-	-	6	-	-	-	6	-	6	
09 DANMARK	28	1	2	3	-	-	0	-	-	0	34	28	62	
10 HELLAS	-	-	-	-	-	-	-	-	-	-	-	-	-	
20 EUR	522	487	102	354	108	0	9	-	33	0	1616	149	1765	
88 TOTAL THIRD COUNTRIES	24	28	-	2	-	-	-	-	16	-	70	-	-	
90 INSGESAMT-TOTAL	546	515	102	356	108	0	9	-	49	0	1636	-	-	
20														
01 BR DEUTSCHLAND	-	813	225	1008	854	23	114	8	156	33	3233	394	3627	
02 FRANCE	612	-	118	182	526	5	141	10	19	2	1616	209	1825	
03 ITALIA	154	178	-	58	34	-	73	-	14	8	519	-	519	
04 NEDERLAND	573	177	42	-	392	-	41	4	23	2	1251	54	1315	
05 BELGIQUE/BELGIE	611	552	149	513	-	30	36	-	10	3	1904	119	2023	
06 LUXEMBOURG	12	0	-	2	10	-	1	-	-	0	26	-	26	
07 UNITED KINGDOM	65	98	55	34	33	1	-	26	18	3	332	23	355	
08 IRELAND	8	-	2	2	-	-	28	-	0	-	41	-	41	
09 DANMARK	86	26	6	24	8	-	36	4	-	2	192	151	342	
10 HELLAS	2	0	1	0	0	-	0	-	0	-	3	1	5	
20 EUR	2122	1845	598	1825	1856	66	471	52	241	52	9127	951	10078	
88 TOTAL THIRD COUNTRIES	209	95	1	58	25	-	20	-	84	2	492	-	-	
90 INSGESAMT-TOTAL	2331	1940	598	1883	1882	66	490	52	325	54	9619	-	-	
21														
01 BR DEUTSCHLAND	-	195	23	246	145	15	16	1	55	2	699	124	823	
02 FRANCE	128	-	10	18	149	-	29	-	3	0	336	51	387	
03 ITALIA	31	63	-	4	5	-	14	-	5	2	124	-	124	
04 NEDERLAND	151	22	3	-	144	1	6	0	5	0	332	26	358	
05 BELGIQUE/BELGIE	141	198	4	221	-	10	5	-	6	0	586	36	621	
06 LUXEMBOURG	19	3	-	5	13	-	-	-	-	-	40	-	40	
07 UNITED KINGDOM	16	18	-	3	5	0	-	2	6	1	58	1	59	
08 IRELAND	0	-	7	-	5	-	0	-	0	-	0	-	0	
09 DANMARK	35	3	1	5	3	-	13	1	-	0	62	45	107	
10 HELLAS	2	1	3	0	0	-	0	-	0	-	5	4	9	
20 EUR	523	502	51	503	463	27	83	5	81	5	2242	286	2529	
88 TOTAL THIRD COUNTRIES	80	6	-	13	5	-	2	-	38	2	145	-	-	
90 INSGESAMT-TOTAL	603	508	51	516	468	27	85	5	118	7	2388	-	-	
22														
01 BR DEUTSCHLAND	-	248	44	330	108	10	11	0	55	8	814	77	891	
02 FRANCE	144	-	89	28	500	8	81	-	19	0	869	17	886	
03 ITALIA	28	170	-	8	11	-	4	-	21	5	248	-	248	
04 NEDERLAND	230	31	6	-	138	-	3	-	8	0	417	6	423	
05 BELGIQUE/BELGIE	425	244	127	513	-	3	21	-	6	0	1339	33	1372	
06 LUXEMBOURG	5	-	-	-	1	-	-	-	-	-	6	-	6	
07 UNITED KINGDOM	6	9	3	3	0	-	-	31	4	0	56	2	58	
08 IRELAND	1	-	-	-	-	-	0	-	0	-	1	-	1	
09 DANMARK	57	1	1	2	1	-	6	0	-	0	69	37	106	
10 HELLAS	0	-	0	0	0	-	0	-	0	-	1	0	1	
20 EUR	897	704	271	884	759	22	127	32	112	14	3821	171	3992	
88 TOTAL THIRD COUNTRIES	51	87	-	23	7	-	3	-	44	11	227	-	-	
90 INSGESAMT-TOTAL	948	791	271	907	766	22	130	32	156	26	4048	-	-	
23														
01 BR DEUTSCHLAND	-	1255	400	2072	920	36	152	6	293	24	5158	721	5879	
02 FRANCE	1065	-	258	233	707	1	303	-	21	9	2598	121	2719	
03 ITALIA	353	223	-	89	44	-	82	-	18	6	814	-	814	
04 NEDERLAND	1403	398	53	-	1043	10	72	1	63	2	3047	119	3166	
05 BELGIQUE/BELGIE	768	1237	55	1033	-	51	57	-	28	2	3232	35	3267	
06 LUXEMBOURG	23	-	-	7	14	-	3	-	-	1	47	-	47	
07 UNITED KINGDOM	84	155	47	57	37	2	-	91	23	9	505	33	537	
08 IRELAND	3	9	2	1	-	-	57	-	1	1	74	2	76	
09 DANMARK	259	38	9	65	29	-	84	3	-	1	487	270	757	
10 HELLAS	53	16	26	5	5	0	7	0	4	-	117	9	126	
20 EUR	4011	3332	851	3562	2799	101	817	102	451	55	16079	1310	17389	
88 TOTAL THIRD COUNTRIES	560	138	-	162	23	-	33	-	411	14	1341	-	-	
90 INSGESAMT-TOTAL	4571	3470	851	3724	2822	101	850	102	861	69	17421	-	-	

S T R A S S E - R O A D - R O U T E

INNERSTAATLICHER VERKEHR NACH GUETERGRUPPE UND VERKEHRSART
 NATIONAL TRAFFIC BY GROUP OF GOODS AND TYPE OF CARRIAGE
 TRAFIC NATIONAL PAR GROUPE DE MARCHANDISES ET GENRE DE TRANSPORT

2.1.01 (A1)
 BR DEUTSCHLAND
 1984
 1000 T/MIO TKM

GUETERGRUPPE GROUP OF GOODS GROUPE DE MARCHANDISES 24	!GRUPPE !GROUP !GROUPE !NST/R	!WERKVERKEHR !OWN ACCOUNT !COMPTE PROPRE		!GEWERBLICHER VERKEHR !HIRE OR REWARD !COMPTE D'AUTRUI		!INSGESAMT !TOTAL	
		! 1000 T	! MIO TKM	! 1000 T	! MIO TKM	! 1000 T	! MIO TKM
01	!01	7451	517	8526	290	15977	807
02	!02,03	13907	921	2655	396	16562	1317
03	!00,06	4927	254	11069	587	15996	841
04	!05	19842	1271	20679	1348	40521	2619
05	!04,09	7399	353	1892	351	9291	703
06	!11,12,13,14,16,17	145562	9344	56150	6311	201712	15656
07	!18	1419	201	1473	179	2892	380
08	!21,22,23	9789	410	37941	942	47730	1352
09	!31	702	27	40	1	742	28
10	!32,33,34	69244	3154	54925	2800	124169	5954
11	!41,46	12315	335	1343	133	13658	467
12	!45	1168	136	698	144	1866	280
13	!51,52,53,54,55,56	16423	1061	36231	3737	52654	4798
14	!64,69	78603	3930	54106	3952	132709	7881
15	!61,62,63,65	704271	10662	427231	7423	1131502	18085
16	!71,72	3403	166	3635	439	7038	606
17	!83	818	15	1380	106	2198	121
18	!81,82,89	114422	2636	77621	4864	192043	7500
19	!84	2815	217	2143	309	4958	526
20	!91,92,93	16154	788	20559	2479	36713	3266
21	!94	13189	771	13849	1593	27038	2365
22	!95	3672	387	4334	845	8006	1232
23	!96,97	31779	2364	35172	5897	66951	8262
24	!99	60762	2433	68103	10228	128865	12662
25	!INSGESAMT-TOTAL	1340036	42353	941755	55355	2281791	97708

S T R A S S E - R O A D - R O U T E

INNERSTAATLICHER VERKEHR NACH GUETERGRUPPE UND VERKEHRSART
 NATIONAL TRAFFIC BY GROUP OF GOODS AND TYPE OF CARRIAGE
 TRAFIC NATIONAL PAR GROUPE DE MARCHANDISES ET GENRE DE TRANSPORT

2.1.02 (A1)
 FRANCE
 1984
 1000 T/MIO TKM

GUETERGRUPPE GROUP OF GOODS GROUPE DE MARCHANDISES 24	!GRUPPE !GROUP !GROUPE !NST/R	!WERKVERKEHR !OWN ACCOUNT !COMPTE PROPRE		!GEWERBLICHER VERKEHR !HIRE OR REWARD !COMPTE D'AUTRUI		!INSGESAMT !TOTAL	
		! 1000 T	! MIO TKM	! 1000 T	! MIO TKM	! 1000 T	! MIO TKM
01	!01	32229	1327	12869	1282	45099	2609
02	!02,03	12737	1418	5947	1346	18684	2764
03	!00,06	11673	794	24829	794	36502	1588
04	!05	16114	1099	9312	1036	25426	2135
05	!04,09	5873	580	2495	357	8367	937
06	!11,12,13,14,16,17	109103	8561	43803	8281	152906	16841
07	!18	2268	172	1536	366	3805	539
08	!21,22,23	4639	155	5524	363	10164	518
09	!31	10	0	78	9	87	10
10	!32,33,34	45858	2305	20780	2227	66638	4532
11	!41,46	6136	254	2001	157	8137	411
12	!45	6486	177	5288	219	11774	396
13	!51,52,53,54,55,56	9473	1008	12115	2668	21588	3676
14	!64,69	64198	2553	31017	2756	95215	5309
15	!61,62,63,65	398388	5736	127345	4326	525732	10062
16	!71,72	21574	859	8151	1016	29724	1874
17	!83	37	3	146	13	183	16
18	!81,82,89	8442	1037	14619	3285	23061	4323
19	!84	1601	128	1371	382	2971	511
20	!91,92,93	12624	1338	13780	2539	26404	3876
21	!94	5610	552	2872	697	8481	1249
22	!95	3839	357	2673	594	6512	951
23	!96,97	15372	1912	14637	3911	30010	5823
24	!99	23601	1690	38047	6006	61647	7696
25	!INSGESAMT-TOTAL	817882	34016	401235	44632	1219117	78648

S T R A S S E - R O A D - R O U T E

INNERSTAATLICHER VERKEHR NACH GUETERGRUPPE UND VERKEHRSART NEDERLAND

NATIONAL TRAFFIC BY GROUP OF GOODS AND TYPE OF CARRIAGE 1984

TRAFIC NATIONAL PAR GROUPE DE MARCHANDISES ET GENRE DE TRANSPORT 1000 T/MIO TKM

GUETERGRUPPE GROUP OF GOODS GROUPE DE MARCHANDISES 24	!GRUPPE !GROUP !GROUPE !NST/R	!WERKVERKEHR !OWN ACCOUNT !COMPTE PROPRE		!GEWERBLICHER VERKEHR !HIRE OR REWARD !COMPTE D'AUTRUI		!INSGESAMT !TOTAL	
		! 1000 T	! MIO TKM	! 1000 T	! MIO TKM	! 1000 T	! MIO TKM
01	!01	! 1119	! 50	! 1218	! 76	! 2336	! 126
02	!02,03	! 6057	! 475	! 7112	! 480	! 13169	! 955
03	!00,06	! 1215	! 112	! 8824	! 537	! 10039	! 649
04	!05	! 2263	! 193	! 3018	! 266	! 5281	! 458
05	!04,09	! 2010	! 181	! 1798	! 150	! 3809	! 331
06	!11,12,13,14,16,17	! 40410	! 2327	! 35544	! 2586	! 75954	! 4912
07	!18	! 767	! 66	! 946	! 78	! 1713	! 144
08	!21,22,23	! 162	! 22	! 437	! 30	! 599	! 51
09	!31	! 0	! 0	! -	! -	! 0	! 0
10	!32,33,34	! 9642	! 602	! 9620	! 431	! 19261	! 1033
11	!41,46	! 1201	! 56	! 448	! 33	! 1649	! 89
12	!45	! 39	! 4	! 153	! 10	! 192	! 14
13	!51,52,53,54,55,56	! 1279	! 161	! 4798	! 486	! 6077	! 647
14	!64,69	! 5910	! 298	! 16752	! 1344	! 22662	! 1642
15	!61,62,63,65	! 34071	! 446	! 65299	! 1036	! 99370	! 1483
16	!71,72	! 3087	! 135	! 2714	! 208	! 5802	! 344
17	!83	! -	! -	! 224	! 26	! 224	! 26
18	!81,82,89	! 13721	! 282	! 7880	! 640	! 21601	! 923
19	!84	! 846	! 39	! 1069	! 110	! 1915	! 149
20	!91,92,93	! 1352	! 120	! 3867	! 391	! 5219	! 511
21	!94	! 776	! 86	! 2214	! 211	! 2990	! 298
22	!95	! 291	! 31	! 1578	! 149	! 1869	! 180
23	!96,97	! 3330	! 317	! 8027	! 963	! 11357	! 1280
24	!99	! 6600	! 356	! 23002	! 1521	! 29603	! 1877
25	!INSGESAMT-TOTAL	! 136149	! 6360	! 206542	! 11762	! 342691	! 18123

S T R A S S E - R O A D - R O U T E

INNERSTAATLICHER VERKEHR NACH GUETERGRUPPE UND VERKEHRSART BELGIQUE/BELGIE

NATIONAL TRAFFIC BY GROUP OF GOODS AND TYPE OF CARRIAGE 1984

TRAFIC NATIONAL PAR GROUPE DE MARCHANDISES ET GENRE DE TRANSPORT 1000 T/MIO TKM

GUETERGRUPPE GROUP OF GOODS GROUPE DE MARCHANDISES 24	!GRUPPE !GROUP !GROUPE !NST/R	!WERKVERKEHR !OWN ACCOUNT !COMPTE PROPRE		!GEWERBLICHER VERKEHR !HIRE OR REWARD !COMPTE D'AUTRUI		!INSGESAMT !TOTAL	
		! 1000 T	! MIO TKM	! 1000 T	! MIO TKM	! 1000 T	! MIO TKM
01	!01	! 1467	! 80	! 1508	! 50	! 2975	! 130
02	!02,03	! 4277	! 194	! 882	! 51	! 5159	! 245
03	!00,06	! 2219	! 100	! 3463	! 121	! 5683	! 221
04	!05	! 2815	! 193	! 1637	! 138	! 4452	! 332
05	!04,09	! 1410	! 72	! 633	! 45	! 2043	! 118
06	!11,12,13,14,16,17	! 25841	! 1370	! 10852	! 663	! 36692	! 2033
07	!18	! 342	! 25	! 378	! 31	! 720	! 55
08	!21,22,23	! 2647	! 67	! 5639	! 146	! 8285	! 212
09	!31	! 22	! 1	! -	! -	! 22	! 1
10	!32,33,34	! 8986	! 415	! 4023	! 226	! 13008	! 640
11	!41,46	! 1515	! 55	! 850	! 21	! 2365	! 76
12	!45	! 29	! 2	! 141	! 4	! 170	! 6
13	!51,52,53,54,55,56	! 4655	! 264	! 3860	! 275	! 8515	! 539
14	!64,69	! 20383	! 581	! 9111	! 430	! 29494	! 1011
15	!61,62,63,65	! 48830	! 1048	! 48795	! 1255	! 97625	! 2302
16	!71,72	! 6436	! 175	! 4680	! 177	! 11116	! 352
17	!83	! 35	! 2	! 23	! 2	! 57	! 4
18	!81,82,89	! 3191	! 186	! 3805	! 289	! 6996	! 476
19	!84	! 499	! 26	! 215	! 23	! 713	! 49
20	!91,92,93	! 3319	! 170	! 2276	! 161	! 5595	! 332
21	!94	! 3192	! 144	! 1081	! 72	! 4274	! 217
22	!95	! 1114	! 66	! 847	! 60	! 1961	! 126
23	!96,97	! 5923	! 326	! 4209	! 308	! 10133	! 635
24	!99	! 4091	! 197	! 5581	! 375	! 9673	! 572
25	!INSGESAMT-TOTAL	! 153239	! 5761	! 114488	! 4923	! 267727	! 10684

S T R A S S E - R O A D - R O U T E

INNERSTAATLICHER VERKEHR NACH GUETERGRUPPE UND VERKEHRSART UNITED KINGDOM

NATIONAL TRAFFIC BY GROUP OF GOODS AND TYPE OF CARRIAGE 1984

TRAFIC NATIONAL PAR GROUPE DE MARCHANDISES ET GENRE DE TRANSPORT 1000 T/MIO TKM

GUETERGRUPPE GROUP OF GOODS GROUPE DE MARCHANDISES 24	!GRUPPE !GROUP !GROUPE !NST/R	!WERKVERKEHR !OWN ACCOUNT !COMPTE PROPRE		!GEWERBLICHER VERKEHR !HIRE OR REWARD !COMPTE D'AUTRUI		!INSGESAMT !TOTAL	
		! 1000 T	! MIO TKM	! 1000 T	! MIO TKM	! 1000 T	! MIO TKM
01	!01	13000	689	19000	1527	32000	2216
02	!02,03	16000	1203	14000	2327	30000	3530
03	!00,06	9000	473	10000	526	19000	999
04	!05	9000	627	12000	1517	21000	2144
05	!04,09	5000	366	5000	729	10000	1095
06	!11,12,13,14,16,17	129000	9351	72000	9417	201000	18768
07	!18	1000	99	4000	526	5000	625
08	!21,22,23	17000	440	44000	2925	61000	3365
09	!31	-	3	0	0	0	3
10	!32,33,34	62000	3399	13000	982	75000	4381
11	!41,46	2000	113	3000	270	5000	383
12	!45	7000	310	7000	671	14000	981
13	!51,52,53,54,55,56	11000	985	38000	5160	49000	6145
14	!64,69	89000	3048	55000	4133	144000	7181
15	!61,62,63,65	114000	3537	160000	6405	274000	9942
16	!71,72	900	360	13000	1587	22000	1947
17	!83	-	25	1000	65	1000	90
18	!81,82,89	12000	1496	31000	4353	43000	5849
19	!84	2000	119	2000	368	4000	487
20	!91,92,93	22000	1938	24000	3396	46000	5334
21	!94	8000	663	5000	787	13000	1450
22	!95	2000	282	4000	688	6000	970
23	!96,97	20000	2431	41000	6222	61000	8653
24	!99	116000	3724	114000	8662	230000	12386
25	!INSGESAMT-TOTAL	675000	35681	691000	63243	1366000	98924

S T R A S S E - R O A D - R O U T E

INNERSTAATLICHER VERKEHR NACH GUETERGRUPPE UND VERKEHRSART IRELAND

NATIONAL TRAFFIC BY GROUP OF GOODS AND TYPE OF CARRIAGE 1984

TRAFIC NATIONAL PAR GROUPE DE MARCHANDISES ET GENRE DE TRANSPORT 1000 T/MIO TKM

GUETERGRUPPE GROUP OF GOODS GROUPE DE MARCHANDISES 24	!GRUPPE !GROUP !GROUPE !NST/R	!WERKVERKEHR !OWN ACCOUNT !COMPTE PROPRE		!GEWERBLICHER VERKEHR !HIRE OR REWARD !COMPTE D'AUTRUI		!INSGESAMT !TOTAL	
		! 1000 T	! MIO TKM	! 1000 T	! MIO TKM	! 1000 T	! MIO TKM
01	!01	1224	71	1109	65	2333	136
02	!02,03	1227	57	171	17	1398	74
03	!00,06	1471	64	1248	70	2719	134
04	!05	1880	88	512	49	2392	137
05	!04,09	313	27	209	25	522	52
06	!11,12,13,14,16,17	14766	715	4243	338	19009	1053
07	!18	20	1	52	10	72	11
08	!21,22,23	2425	69	880	40	3305	109
09	!31	26	2	-	-	26	2
10	!32,33,34	5810	281	126	8	5936	289
11	!41,46	83	6	53	5	136	11
12	!45	17	1	11	1	28	2
13	!51,52,53,54,55,56	393	31	391	52	784	83
14	!64,69	13319	354	2468	103	15787	457
15	!61,62,63,65	16119	308	4209	88	20328	396
16	!71,72	1644	85	2314	154	3958	239
17	!83	359	13	51	2	410	15
18	!81,82,89	388	36	514	32	902	68
19	!84	15	1	5	0	20	1
20	!91,92,93	674	36	544	49	1218	85
21	!94	104	8	91	10	195	18
22	!95	48	2	72	10	120	12
23	!96,97	1302	79	1202	123	2504	202
24	!99	4914	199	2725	185	7639	384
25	!INSGESAMT-TOTAL	68541	2534	23200	1436	91741	3970

S T R A S S E - R O A D - R O U T E

INNERSTAATLICHER VERKEHR NACH GUETERGRUPPE UND VERKEHRSART

NATIONAL TRAFFIC BY GROUP OF GOODS AND TYPE OF CARRIAGE

TRAFIC NATIONAL PAR GROUPE DE MARCHANDISES ET GENRE DE TRANSPORT

2.1.09 (A1)

DANMARK

1984

1000 T/MIO TKM

GUETERGRUPPE GROUP OF GOODS GROUPE DE MARCHANDISES 24	!GRUPPE !GROUP !GROUPE !NST/R	!WERKVERKEHR !OWN ACCOUNT !COMPTE PROPRE		!GEWERBLICHER VERKEHR !HIRE OR REWARD !COMPTE D'AUTRUI		!INSGESAMT !TOTAL	
		! 1000 T	! MIO TKM	! 1000 T	! MIO TKM	! 1000 T	! MIO TKM
01	!01	3582	76	4615	235	8197	311
02	!02,03	978	39	996	63	1974	102
03	!00,06	142	7	5342	187	5484	193
04	!05	2075	102	3348	214	5423	316
05	!04,09	20	2	104	13	124	15
06	!11,12,13,14,16,17	21196	804	17073	1275	38269	2080
07	!18	24	1	588	45	612	46
08	!21,22,23	115	3	1485	66	1600	69
09	!31	100	4	467	41	567	45
10	!32,33,34	6663	322	3082	142	9745	465
11	!41,46	861	35	927	58	1788	93
12	!45	78	4	494	14	572	17
13	!51,52,53,54,55,56	1177	59	1348	89	2525	148
14	!64,69	6977	199	7062	346	14039	545
15	!61,62,63,65	9224	147	50716	1008	59940	1155
16	!71,72	346	14	2829	134	3175	148
17	!83	771	19	3349	103	4120	122
18	!81,82,89	648	32	1797	141	2445	173
19	!84	175	1	972	64	1147	65
20	!91,92,93	1545	79	2720	155	4265	234
21	!94	548	28	1300	87	1848	115
22	!95	184	12	408	41	592	54
23	!96,97	482	23	1954	157	2436	180
24	!99	4058	167	17296	852	21354	1019
25	!INSGESAMT-TOTAL	61969	2179	130272	5531	192241	7709

S T R A S S E - R O A D - R O U T E

INNERSTAATLICHER VERKEHR NACH GUETERGRUPPE UND VERKEHRSART

NATIONAL TRAFFIC BY GROUP OF GOODS AND TYPE OF CARRIAGE

TRAFIC NATIONAL PAR GROUPE DE MARCHANDISES ET GENRE DE TRANSPORT

2.1.10 (A1)

HELLAS

1984

1000 T/MIO TKM

GUETERGRUPPE GROUP OF GOODS GROUPE DE MARCHANDISES 24	!GRUPPE !GROUP !GROUPE !NST/R	!WERKVERKEHR !OWN ACCOUNT !COMPTE PROPRE		!GEWERBLICHER VERKEHR !HIRE OR REWARD !COMPTE D'AUTRUI		!INSGESAMT !TOTAL	
		! 1000 T	! MIO TKM	! 1000 T	! MIO TKM	! 1000 T	! MIO TKM
01	!01	274	18	5953	764	6227	782
02	!02,03	810	111	1751	559	2560	670
03	!00,06	181	20	87	10	268	30
04	!05	1403	95	2727	179	4130	274
05	!04,09	83	12	616	108	699	120
06	!11,12,13,14,16,17	4716	375	4450	1000	9165	1375
07	!18	321	24	674	52	995	76
08	!21,22,23	450	31	4189	65	4639	97
09	!31	0	-	96	7	96	7
10	!32,33,34	2320	150	5079	363	7399	513
11	!41,46	22	4	291	20	313	24
12	!45	1789	43	3675	38	5464	81
13	!51,52,53,54,55,56	371	49	1813	266	2185	315
14	!64,69	11274	259	8975	682	20249	940
15	!61,62,63,65	41408	861	44512	1068	85921	1929
16	!71,72	211	21	2445	393	2656	414
17	!83	498	16	854	79	1352	94
18	!81,82,89	517	49	1447	178	1963	228
19	!84	-	-	-	-	-	-
20	!91,92,93	172	37	1093	112	1265	149
21	!94	264	11	1082	96	1346	107
22	!95	164	15	229	54	393	69
23	!96,97	491	73	926	232	1417	305
24	!99	5410	176	6690	766	12100	942
25	!INSGESAMT-TOTAL	73147	2451	99656	7089	172803	9540

S T R A S S E - R O A D - R O U T E

INNERSTAATLICHER VERKEHR NACH GUETERGRUPPE UND VERKEHRSART

NATIONAL TRAFFIC BY GROUP OF GOODS AND TYPE OF CARRIAGE

TRAFIC NATIONAL PAR GROUPE DE MARCHANDISES ET GENRE DE TRANSPORT

2.1.11 (A1)

EUR

1984

1000 T/MIO TKM

GUETERGRUPPE GROUP OF GOODS GROUPE DE MARCHANDISES Z4	!GRUPPE !GROUP !GROUPE !HST/R	!WERKVERKEHR !OWN ACCOUNT !COMPTE PROPRE		!GEWERBLICHER VERKEHR !HIRE OR REWARD !COMPTE D'AUTRUI		!INSGESAMT !TOTAL	
		! 1000 T	! MIO TKM	! 1000 T	! MIO TKM	! 1000 T	! MIO TKM
01	!01	! 60346	! 2829	! 54798	! 4288	! 115144	! 7117
02	!02,03	! 55993	! 4418	! 33513	! 5239	! 89506	! 9658
03	!00,06	! 30828	! 1823	! 64863	! 2832	! 95691	! 4654
04	!05	! 55393	! 3668	! 53233	! 4748	! 108626	! 8416
05	!04,09	! 22108	! 1593	! 12747	! 1777	! 34855	! 3370
06	!11,12,13,14,16,17	! 490593	! 32847	! 244114	! 29871	! 734708	! 62718
07	!18	! 6162	! 589	! 9647	! 1287	! 15808	! 1876
08	!21,22,23	! 37227	! 1197	! 100095	! 4577	! 137322	! 5774
09	!31	! 859	! 37	! 681	! 58	! 1540	! 95
10	!32,33,34	! 210523	! 10629	! 110634	! 7179	! 321157	! 17807
11	!41,46	! 24133	! 857	! 8913	! 697	! 33046	! 1554
12	!45	! 16606	! 676	! 17461	! 1101	! 34067	! 1777
13	!51,52,53,54,55,56	! 44771	! 3619	! 98556	! 12733	! 143327	! 16352
14	!64,69	! 289664	! 11221	! 184491	! 13745	! 474155	! 24966
15	!61,62,63,65	! 1366311	! 22745	! 928108	! 22610	! 2294418	! 45354
16	!71,72	! 45701	! 1816	! 39769	! 4108	! 85470	! 5924
17	!83	! 2517	! 93	! 7026	! 397	! 9543	! 490
18	!81,82,89	! 153328	! 5755	! 138683	! 13784	! 292011	! 19539
19	!84	! 7950	! 531	! 7774	! 1256	! 15724	! 1787
20	!91,92,93	! 57841	! 4506	! 68839	! 9281	! 126679	! 13788
21	!94	! 31682	! 2264	! 27489	! 3555	! 59172	! 5819
22	!95	! 11312	! 1153	! 14141	! 2441	! 25453	! 3599
23	!96,97	! 78679	! 7527	! 107128	! 17813	! 185807	! 25339
24	!99	! 225437	! 8942	! 275445	! 28595	! 500882	! 37537
25	! INSGESAMT-TOTAL	! 3325963	! 131334	! 2608148	! 193971	! 5934111	! 325306

S T R A S S E - R O A D - R O U T E 2.2.01:1 (A4)

INNERSTAATLICHER VERKEHR NACH ENTFERNUNGSABSCHNITT UND GUETERGRUPPE BR DEUTSCHLAND

NATIONAL TRAFFIC BY LENGTH OF JOURNEY AND GROUP OF GOODS 1984

TRAFIC NATIONAL PAR TRANCHE DE DISTANCE ET GROUPE DE MARCHANDISES 1000 T/MIO TKM

ENTFERNUNG (KM) DISTANCE (KM)	1000T												
	GUETERGRUPPE				GROUP OF GOODS				GROUPE DE MARCHANDISES				
	01	02	03	04	05	06	07	08	09	10	11	12	13
A. WERKVERKEHR OWN ACCOUNT COMpte PROPRE													
01 0 - 49	4038	8781	3350	12540	5432	93436	382	7964	459	49721	10621	502	10179
02 50 - 149	2514	3715	1287	4672	1494	36544	509	1122	241	15065	1345	331	4398
03 150 - 499	855	1270	269	2517	407	14412	511	625	2	4429	336	304	1705
04 500 +	43	141	21	113	66	1170	17	78	-	29	13	31	142
05 ZUSAMMEN-TOTAL A	7451	13907	4927	19842	7399	145562	1419	9789	702	69244	12315	1168	16423
B. GEWERBLICHER VERKEHR HIRE OR REWARD COMpte D'AUTRUI													
01 0 - 49	5463	1115	6159	12753	975	26922	406	34260	3	34961	732	200	18920
02 50 - 149	2824	759	4566	5867	154	18113	793	2462	37	17903	366	181	9945
03 150 - 499	204	591	338	1755	547	8481	224	1083	-	1901	225	258	6233
04 500 +	35	190	6	304	216	2633	52	136	-	159	20	59	1133
05 ZUSAMMEN-TOTAL B	8526	2655	11069	20679	1892	56150	1473	37941	40	54925	1343	698	36231
C. INSGESAMT-TOTAL													
01 0 - 49	9501	9895	9508	25293	6407	120358	786	42224	462	84683	11352	702	29099
02 50 - 149	5338	4474	5853	10539	1648	54658	1302	3584	278	32968	1712	512	14343
03 150 - 499	1059	1862	607	4272	954	22893	735	1708	2	6330	561	562	7938
04 500 +	78	331	27	417	282	3803	69	214	-	188	33	90	1275
05 INSGESAMT-TOTAL A+B	15977	16562	15996	40521	9291	201712	2892	47730	742	124169	13658	1866	52654

S T R A S S E - R O A D - R O U T E 2.2.01:2 (A4)

INNERSTAATLICHER VERKEHR NACH ENTFERNUNGSABSCHNITT UND GUETERGRUPPE BR DEUTSCHLAND

NATIONAL TRAFFIC BY LENGTH OF JOURNEY AND GROUP OF GOODS 1984

TRAFIC NATIONAL PAR TRANCHE DE DISTANCE ET GROUPE DE MARCHANDISES 1000 T/MIO TKM

ENTFERNUNG (KM) DISTANCE (KM)	1000T													MIO TKM	
	GUETERGRUPPE				GROUP OF GOODS				GROUPE DE MARCHANDISES					01-24	01-24
	14	15	16	17	18	19	20	21	22	23	24	01-24	01-24		
A. WERKVERKEHR OWN ACCOUNT COMpte PROPRE															
01 0 - 49	55059	656684	2495	793	106675	1522	12157	9130	1818	20364	48743	1122846	14289		
02 50 - 149	17128	42434	648	15	5444	875	2692	2823	931	6576	8437	161239	13382		
03 150 - 499	6303	4942	250	9	2094	406	1145	1113	848	4284	3374	52409	12545		
04 500 +	114	211	10	1	209	12	160	123	75	555	208	3542	2137		
05 ZUSAMMEN-TOTAL A	78603	704271	3403	818	114422	2815	16154	13189	3672	31779	60762	1340036	42353		
B. GEWERBLICHER VERKEHR HIRE OR REWARD COMpte D'AUTRUI															
01 0 - 49	28397	396424	1318	941	60644	525	10816	7754	1068	15272	29847	695871	9849		
02 50 - 149	19913	26516	1436	290	7847	1071	4824	2668	1227	6677	16337	152778	12497		
03 150 - 499	5263	3862	724	126	7237	464	3594	2778	1728	9982	16809	74409	21205		
04 500 +	533	428	157	23	1893	83	1325	649	311	3241	5110	18696	11605		
05 ZUSAMMEN-TOTAL B	54106	427231	3635	1380	77621	2143	20559	13849	4334	35172	68103	941755	55355		
C. INSGESAMT-TOTAL															
01 0 - 49	83456	1053108	3814	1734	167319	2047	22973	16884	2885	35636	78591	1818717	24138		
02 50 - 149	37041	68950	2084	305	13291	1946	7516	5490	2158	13253	24774	314017	26079		
03 150 - 499	11566	8805	974	135	9331	870	4739	3892	2576	14265	20183	126818	33750		
04 500 +	647	639	167	24	2102	95	1485	772	386	3796	5318	22238	13741		
05 INSGESAMT-TOTAL A+B	132709	1131502	7038	2198	192043	4958	36713	27038	8006	66951	128865	2281791	97708		

S T R A S S E - R O A D - R O U T E 2.2.02:1 (A4)

INNERSTAATLICHER VERKEHR NACH ENTFERNUNGSABSCHNITT UND GUETERGRUPPE FRANCE

NATIONAL TRAFFIC BY LENGTH OF JOURNEY AND GROUP OF GOODS 1984

TRAFIC NATIONAL PAR TRANCHE DE DISTANCE ET GROUPE DE MARCHANDISES 1000 T/MIO TKM

ENTFERNUNG (KM) DISTANCE (KM)	1000T												
	GUETERGRUPPE				GROUP OF GOODS				GROUPE DE MARCHANDISES				
	01	02	03	04	05	06	07	08	09	10	11	12	13
A. WERKVERKEHR OWN ACCOUNT COMPTE PROPRE													
01 0 - 49	24585	5882	6375	9032	2671	50358	1451	3819	1	25748	4527	5532	4381
02 50 - 149	6023	3886	3578	4964	1774	39388	440	588	7	15986	1259	799	2633
03 150 - 499	1521	2394	1591	202	1252	16946	313	209	1	3960	330	127	2129
04 500 +	99	575	128	96	175	2411	64	22	-	163	20	28	330
05 ZUSAMMEN-TOTAL A	32229	12737	11673	16114	5873	109103	2268	4639	10	45858	6136	6486	9473
B. GEWERBLICHER VERKEHR HIRE OR REWARD COMPTE D'AUTRUI													
01 0 - 49	5678	2292	22296	4366	1258	14009	367	3610	-	6236	1154	4300	3965
02 50 - 149	4192	894	2066	2790	576	12262	265	1158	67	8821	401	635	1853
03 150 - 499	2809	1805	407	1762	415	12158	698	678	10	5434	424	291	4437
04 500 +	190	957	59	394	246	5375	207	78	-	289	22	61	1859
05 ZUSAMMEN-TOTAL B	12869	5947	24829	9312	2495	43803	1536	5524	78	20780	2001	5288	12115
C. INSGESAMT-TOTAL													
01 0 - 49	30263	8173	28672	13398	3930	64367	1818	7429	1	31984	5681	9832	8345
02 50 - 149	10215	4779	5644	7754	2350	51650	704	1746	75	24806	1660	1435	4486
03 150 - 499	4331	4199	1998	3785	1667	29104	1011	888	12	9395	754	418	6567
04 500 +	290	1532	188	490	421	7785	271	101	-	452	42	89	2190
05 INSGESAMT-TOTAL A+B	45099	18684	36502	25426	8367	152906	3805	10164	87	66638	8137	11774	21588

S T R A S S E - R O A D - R O U T E 2.2.02:2 (A4)

INNERSTAATLICHER VERKEHR NACH ENTFERNUNGSABSCHNITT UND GUETERGRUPPE FRANCE

NATIONAL TRAFFIC BY LENGTH OF JOURNEY AND GROUP OF GOODS 1984

TRAFIC NATIONAL PAR TRANCHE DE DISTANCE ET GROUPE DE MARCHANDISES 1000 T/MIO TKM

ENTFERNUNG (KM) DISTANCE (KM)	1000T													MIO TKM	
	GUETERGRUPPE				GROUP OF GOODS				GROUPE DE MARCHANDISES					01-24	01-24
	14	15	16	17	18	19	20	21	22	23	24	01-24	01-24		
A. WERKVERKEHR OWN ACCOUNT COMPTE PROPRE															
01 0 - 49	48652	378311	15843	5	3759	769	6501	2825	2147	6516	14815	624507	8404		
02 50 - 149	12600	17845	4642	29	2225	619	3000	1459	837	4194	5480	134255	9630		
03 150 - 499	2784	2178	1023	2	2006	182	2629	1097	732	3858	2737	52027	11112		
04 500 +	161	54	65	-	451	30	495	228	123	803	569	7093	4870		
05 ZUSAMMEN-TOTAL A	64198	398388	21574	37	8442	1601	12624	5610	3839	15372	23601	817882	34016		
B. GEWERBLICHER VERKEHR HIRE OR REWARD COMPTE D'AUTRUI															
01 0 - 49	16412	108216	2954	93	4138	244	5542	808	805	2409	10464	221615	3726		
02 50 - 149	8877	13512	2520	35	2897	236	2611	465	443	3014	12313	82904	6877		
03 150 - 499	4932	4790	2427	16	5560	613	3975	1131	984	6561	12577	74898	19338		
04 500 +	795	826	250	2	2024	277	1652	467	442	2653	2692	21819	14691		
05 ZUSAMMEN-TOTAL B	31017	127345	8151	146	14619	1371	13780	2872	2673	14637	38047	401235	44632		
C. INSGESAMT-TOTAL															
01 0 - 49	65065	486527	18797	98	7897	1013	12043	3633	2951	8925	25279	846121	12130		
02 50 - 149	21477	31356	7162	64	5122	856	5611	1925	1281	7209	17793	217159	16507		
03 150 - 499	7717	6968	3450	18	7567	795	6604	2228	1716	10419	15314	126924	30449		
04 500 +	956	881	315	2	2475	307	2147	696	565	3457	3261	28912	19561		
05 INSGESAMT-TOTAL A+B	95215	525732	29724	183	23061	2971	26404	8481	6512	30010	61647	1219117	78648		

S T R A S S E - R O A D - R O U T E 2.2.04:1 (A4)

INNERSTAATLICHER VERKEHR NACH ENTFERNUNGSABSCHNITT UND GUETERGRUPPE NEDERLAND

NATIONAL TRAFFIC BY LENGTH OF JOURNEY AND GROUP OF GOODS 1984

TRAFIC NATIONAL PAR TRANCHE DE DISTANCE ET GROUPE DE MARCHANDISES 1000 T/MIO TKM

ENTFERNUNG (KM) DISTANCE (KM)	GUETERGRUPPE - GROUP OF GOODS - GROUPE DE MARCHANDISES												
	1000T												
	01	02	03	04	05	06	07	08	09	10	11	12	13
A. WERKVERKEHR OWN ACCOUNT COMPTE PROPRE													
01 0 - 49	751	2463	356	906	674	23042	248	43	-	4823	790	8	342
02 50 - 149	296	2432	588	884	786	12133	272	54	0	3640	352	24	412
03 150 - 499	71	1147	263	458	535	5131	244	65	-	1160	59	7	488
04 500 +	1	15	8	16	15	105	3	-	-	18	-	-	37
05 ZUSAMMEN-TOTAL A	1119	6057	1215	2263	2010	40410	767	162	0	9642	1201	39	1279
B. GEWERBLICHER VERKEHR HIRE OR REWARD COMPTE D'AUTRUI													
01 0 - 49	664	4214	4008	1114	751	17339	362	303	-	6965	212	70	1657
02 50 - 149	433	1901	4230	1285	705	13328	445	48	-	2140	158	68	1932
03 150 - 499	121	997	585	618	342	4871	140	86	-	508	78	16	1207
04 500 +	0	-	0	1	1	6	0	-	-	7	-	-	3
05 ZUSAMMEN-TOTAL B	1218	7112	8824	3018	1798	35544	946	437	-	9620	448	153	4798
C. INSGESAMT-TOTAL													
01 0 - 49	1414	6677	4364	2019	1425	40381	609	346	-	11788	1002	78	2000
02 50 - 149	729	4334	4819	2170	1491	25461	717	102	0	5781	509	91	2343
03 150 - 499	191	2143	848	1076	877	10001	384	151	-	1668	137	23	1695
04 500 +	2	15	9	17	16	111	4	-	-	25	-	-	40
05 INSGESAMT-TOTAL A+B	2336	13169	10039	5281	3809	75954	1713	599	0	19261	1649	192	6077

S T R A S S E - R O A D - R O U T E 2.2.04:2 (A4)

INNERSTAATLICHER VERKEHR NACH ENTFERNUNGSABSCHNITT UND GUETERGRUPPE NEDERLAND

NATIONAL TRAFFIC BY LENGTH OF JOURNEY AND GROUP OF GOODS 1984

TRAFIC NATIONAL PAR TRANCHE DE DISTANCE ET GROUPE DE MARCHANDISES 1000 T/MIO TKM

ENTFERNUNG (KM) DISTANCE (KM)	GUETERGRUPPE - GROUP OF GOODS - GROUPE DE MARCHANDISES												
	1000T												
	14	15	16	17	18	19	20	21	22	23	24	01-24	01-24
A. WERKVERKEHR OWN ACCOUNT COMPTE PROPRE													
01 0 - 49	3850	32832	2198	-	12798	528	598	276	67	1133	3737	92461	1492
02 50 - 149	1523	1091	651	-	414	247	366	233	110	1109	2161	29777	2294
03 150 - 499	531	148	239	-	505	55	375	264	110	1062	691	13607	2473
04 500 +	6	-	-	-	5	15	14	4	4	25	12	303	101
05 ZUSAMMEN-TOTAL A	5910	34071	3087	-	13721	846	1352	776	291	3330	6600	136149	6360
B. GEWERBLICHER VERKEHR HIRE OR REWARD COMPTE D'AUTRUI													
01 0 - 49	6687	61788	1379	49	3936	449	1254	822	557	2047	12928	129555	2125
02 50 - 149	7506	2631	866	99	2244	248	1623	875	667	3258	6908	53597	4751
03 150 - 499	2556	881	469	75	1697	370	986	514	354	2713	3161	23343	4860
04 500 +	3	-	0	-	4	2	3	2	0	9	5	46	27
05 ZUSAMMEN-TOTAL B	16752	65299	2714	224	7880	1069	3867	2214	1578	8027	23002	206542	11762
C. INSGESAMT-TOTAL													
01 0 - 49	10538	94620	3577	49	16734	977	1852	1098	624	3180	16665	222017	3617
02 50 - 149	9028	3722	1516	99	2657	495	1988	1108	777	4367	9070	83374	7045
03 150 - 499	3087	1029	708	75	2201	425	1361	778	464	3775	3852	36950	7333
04 500 +	8	-	0	-	9	17	17	6	4	35	16	350	128
05 INSGESAMT-TOTAL A+B	22662	99370	5802	224	21601	1915	5219	2990	1869	11357	29603	342691	18123

S T R A S S E - R O A D - R O U T E 2.2.07:1 (A4)

INNERSTAATLICHER VERKEHR NACH ENTFERNUNGSABSCHNITT UND GUETERGRUPPE UNITED KINGDOM

NATIONAL TRAFFIC BY LENGTH OF JOURNEY AND GROUP OF GOODS 1984

TRAFIC NATIONAL PAR TRANCHE DE DISTANCE ET GROUPE DE MARCHANDISES 1000 T/MIO TKM

ENTFERNUNG (KM) DISTANCE (KM)	GUETERGRUPPE				GROUP OF GOODS				GROUPE DE MARCHANDISES				
	1000T												
	01	02	03	04	05	06	07	08	09	10	11	12	13
A. WERKVERKEHR OWN ACCOUNT COMPTE PROPRE													
01 0 - 49	8400	8300	6200	4400	2500	67600	400	15000		35300	1300	5300	5100
02 50 - 149	3900	5400	1700	3900	1400	45100	700	1300	0	25100	500	1900	3800
03 150 - 499	800	2200	600	600	600	15400	100	400		1800	200	300	2300
04 500 +		0	0	0	100	400				100			100
05 ZUSAMMEN-TOTAL A	13100	15900	8500	8900	4600	128500	1200	16700	0	62300	2000	7500	11300
B. GEWERBLICHER VERKEHR HIRE OR REWARD COMPTE D'AUTRUI													
01 0 - 49	8100	3200	7000	3600	1600	25100	1600	25900		6900	1100	2400	13600
02 50 - 149	8100	4500	2300	4700	1600	23400	1000	12900		4800	1000	3000	9700
03 150 - 499	2600	5900	500	3300	1800	22000	1300	5000		1500	600	1400	14000
04 500 +	0	500	0	200	100	1500	100	100		0		0	600
05 ZUSAMMEN-TOTAL B	18800	14100	9800	11800	5100	72000	4000	43900	-	13200	2700	6800	37900
C. INSGESAMT-TOTAL													
01 0 - 49	16500	11500	13200	8000	4100	92700	2000	40900	-	42200	2400	7700	18700
02 50 - 149	12000	9900	4000	8600	3000	68500	1700	14200	0	29900	1500	4900	13500
03 150 - 499	3400	8100	1100	3900	2400	37400	1400	5400	-	3300	800	1700	16300
04 500 +	0	500	0	200	200	1900	100	100	-	100		0	700
05 INSGESAMT-TOTAL A+B	31900	30000	18300	20700	9700	200500	5200	60600	0	75500	4700	14300	49200

S T R A S S E - R O A D - R O U T E 2.2.07:2 (A4)

INNERSTAATLICHER VERKEHR NACH ENTFERNUNGSABSCHNITT UND GUETERGRUPPE UNITED KINGDOM

NATIONAL TRAFFIC BY LENGTH OF JOURNEY AND GROUP OF GOODS 1984

TRAFIC NATIONAL PAR TRANCHE DE DISTANCE ET GROUPE DE MARCHANDISES 1000 T/MIO TKM

ENTFERNUNG (KM) DISTANCE (KM)	GUETERGRUPPE				GROUP OF GOODS				GROUPE DE MARCHANDISES				
	1000T												
	14	15	16	17	18	19	20	21	22	23	24	01-24	01-24
A. WERKVERKEHR OWN ACCOUNT COMPTE PROPRE													
01 0 - 49	71200	95700	7200	200	4000	1200	11600	4100	1100	7800	97300	461200	8970
02 50 - 149	14700	16200	1700	100	5000	400	5500	2000	500	6400	14000	161200	13639
03 150 - 499	3000	2100	300	100	3000	200	4400	1500	700	5900	4400	50900	11898
04 500 +	0	0	0		300	0	200	0	0	400	200	1800	1173
05 ZUSAMMEN-TOTAL A	88900	114000	9200	400	12300	1800	21700	7600	2300	20500	115900	675100	35680
B. GEWERBLICHER VERKEHR HIRE OR REWARD COMPTE D'AUTRUI													
01 0 - 49	33100	125700	5200	200	10300	700	9300	1500	1500	13500	71000	372100	7644
02 50 - 149	12400	27100	3600	300	8500	800	6000	1600	1200	11200	23000	172700	15570
03 150 - 499	9300	6600	4000	100	11400	800	8800	2000	1800	15500	18700	138900	35919
04 500 +	200	100	100		400	100	500	100	100	1100	900	6700	4109
05 ZUSAMMEN-TOTAL B	55000	159500	12900	600	30600	2400	24600	5200	4600	41300	113600	690400	63243
C. INSGESAMT-TOTAL													
01 0 - 49	104300	221400	12400	400	14300	1900	20900	5600	2600	21300	168300	833300	16613
02 50 - 149	27100	43300	5300	400	13500	1200	11500	3600	1700	17600	37000	333900	29209
03 150 - 499	12300	8700	4300	200	14400	1000	13200	3500	2500	21400	23100	189800	47817
04 500 +	200	100	100	-	700	100	700	100	100	1500	1100	8500	5282
05 INSGESAMT-TOTAL A+B	143900	273500	22100	1000	42900	4200	46300	12800	6900	61800	229500	1365500	98923

S T R A S S E - R O A D - R O U T E 2.2.08:1 (A4)

INNERSTAATLICHER VERKEHR NACH ENTFERNUNGSABSCHNITT UND GUETERGRUPPE IRELAND

NATIONAL TRAFFIC BY LENGTH OF JOURNEY AND GROUP OF GOODS 1984

TRAFIC NATIONAL PAR TRANCHE DE DISTANCE ET GROUPE DE MARCHANDISES 1000 T/MIO TKM

ENTFERNUNG (KM) DISTANCE (KM)	1000T												
	GUETERGRUPPE				GROUP OF GOODS				GROUPE DE MARCHANDISES				
	01	02	03	04	05	06	07	08	09	10	11	12	13
A. WERKVERKEHR OWN ACCOUNT COMPTE PROPRE													
01 0 - 49	677!	878!	1090!	1359!	131!	968!	11!	194!	11!	362!	45!	10!	176!
02 50 - 149	483!	285!	328!	428!	119!	429!	5!	44!	15!	199!	28!	6!	165!
03 150 - 499	63!	63!	54!	93!	64!	79!	3!	43!	-!	126!	10!	0!	51!
04 500 +	-!	-!	-!	-!	-!	-!	-!	-!	-!	-!	-!	-!	-!
05 ZUSAMMEN-TOTAL A	1223!	1226!	1472!	1880!	314!	1476!	19!	2425!	26!	5809!	83!	16!	392!
B. GEWERBLICHER VERKEHR HIRE OR REWARD COMPTE D'AUTRUI													
01 0 - 49	689!	80!	685!	235!	44!	191!	9!	573!	-!	89!	26!	5!	121!
02 50 - 149	320!	40!	514!	164!	108!	158!	20!	274!	-!	13!	12!	-!	93!
03 150 - 499	99!	51!	50!	113!	57!	743!	23!	33!	-!	24!	15!	6!	178!
04 500 +	-!	-!	-!	-!	-!	-!	-!	-!	-!	-!	-!	-!	-!
05 ZUSAMMEN-TOTAL B	1108!	171!	1249!	512!	209!	4243!	52!	880!	-!	126!	53!	11!	392!
C. INSGESAMT-TOTAL													
01 0 - 49	1366!	958!	1775!	1594!	175!	1159!	20!	2514!	11!	378!	71!	15!	297!
02 50 - 149	803!	325!	842!	592!	227!	587!	25!	715!	15!	200!	40!	6!	258!
03 150 - 499	162!	114!	104!	206!	121!	153!	26!	76!	-!	150!	25!	6!	229!
04 500 +	-!	-!	-!	-!	-!	-!	-!	-!	-!	-!	-!	-!	-!
05 INSGESAMT-TOTAL A+B	2331!	1397!	2721!	2392!	523!	19010!	71!	3305!	26!	5935!	136!	27!	784!

S T R A S S E - R O A D - R O U T E 2.2.08:2 (A4)

INNERSTAATLICHER VERKEHR NACH ENTFERNUNGSABSCHNITT UND GUETERGRUPPE IRELAND

NATIONAL TRAFFIC BY LENGTH OF JOURNEY AND GROUP OF GOODS 1984

TRAFIC NATIONAL PAR TRANCHE DE DISTANCE ET GROUPE DE MARCHANDISES 1000 T/MIO TKM

ENTFERNUNG (KM) DISTANCE (KM)	1000T													MIO TKM	
	GUETERGRUPPE				GROUP OF GOODS				GROUPE DE MARCHANDISES					01-24	01-24
	14	15	16	17	18	19	20	21	22	23	24	01-24	01-24		
A. WERKVERKEHR OWN ACCOUNT COMPTE PROPRE															
01 0 - 49	12156!	15357!	1135!	320!	133!	7!	463!	58!	38!	84!	3710!	53920!	1021!		
02 50 - 149	965!	738!	407!	27!	194!	5!	164!	29!	1!	339!	935!	12390!	1034!		
03 150 - 499	198!	25!	101!	13!	61!	2!	47!	17!	9!	123!	269!	2229!	481!		
04 500 +	-!	-!	-!	-!	-!	-!	-!	-!	-!	-!	-!	-!	-!		
05 ZUSAMMEN-TOTAL A	13319!	16120!	1643!	360!	388!	14!	674!	104!	48!	1303!	4914!	68539!	2536!		
B. GEWERBLICHER VERKEHR HIRE OR REWARD COMPTE D'AUTRUI															
01 0 - 49	1912!	3904!	1325!	42!	355!	5!	278!	28!	20!	506!	1790!	14637!	277!		
02 50 - 149	423!	270!	655!	5!	88!	-!	131!	36!	28!	343!	449!	5570!	488!		
03 150 - 499	133!	35!	334!	5!	71!	-!	134!	28!	25!	353!	486!	2996!	670!		
04 500 +	-!	-!	-!	-!	-!	-!	1!	-!	-!	-!	-!	1!	1!		
05 ZUSAMMEN-TOTAL B	2468!	4209!	2314!	52!	514!	5!	544!	92!	73!	1202!	2725!	23204!	1436!		
C. INSGESAMT-TOTAL															
01 0 - 49	14068!	19261!	2460!	362!	488!	12!	741!	86!	58!	1347!	5500!	68557!	1298!		
02 50 - 149	1388!	1008!	1062!	32!	282!	5!	295!	65!	29!	682!	1384!	17960!	1522!		
03 150 - 499	331!	60!	435!	18!	132!	2!	181!	45!	34!	476!	755!	5225!	1151!		
04 500 +	-!	-!	-!	-!	-!	-!	1!	-!	-!	-!	-!	1!	1!		
05 INSGESAMT-TOTAL A+B	15787!	20329!	3957!	412!	902!	19!	1218!	196!	121!	2505!	7639!	91743!	3972!		

S T R A S S E - R O A D - R O U T E 2.2.09:1 (A4)

INNERSTAATLICHER VERKEHR NACH ENTFERNUNGSABSCHNITT UND GUETERGRUPPE DANMARK

NATIONAL TRAFFIC BY LENGTH OF JOURNEY AND GROUP OF GOODS 1984

TRAFIC NATIONAL PAR TRANCHE DE DISTANCE ET GROUPE DE MARCHANDISES 1000 T/MIO TKM

ENTFERNUNG (KM) DISTANCE (KM)	GUETERGRUPPE - GROUP OF GOODS - GROUPE DE MARCHANDISES												
	1000T												
	01	02	03	04	05	06	07	08	09	10	11	12	13
A. WERKVERKEHR OWN ACCOUNT COMPTE PROPRE													
01 0 - 49	3080	723	99	1202	8	12323	15	86	42	2822	565	59	745
02 50 - 149	491	219	35	751	5	7706	3	29	49	3521	276	7	276
03 150 - 499	11	37	8	116	7	1167	6	0	8	319	19	13	157
04 500 +	0	0	0	0	0	0	0	0	0	0	0	0	0
05 ZUSAMMEN-TOTAL A	3582	979	142	2075	20	21196	24	115	99	6662	860	79	1178
B. GEWERBLICHER VERKEHR HIRE OR REWARD COMPTE D'AUTRUI													
01 0 - 49	3010	464	3680	1592	22	6748	236	979	39	1694	448	425	688
02 50 - 149	1283	441	1539	1348	48	7657	276	404	368	1259	394	39	455
03 150 - 499	322	91	123	409	35	2668	77	102	60	129	86	30	205
04 500 +	0	0	0	0	0	0	0	0	0	0	0	0	0
05 ZUSAMMEN-TOTAL B	4615	996	5342	3349	105	17073	589	1485	467	3082	928	494	1348
C. INSGESAMT-TOTAL													
01 0 - 49	6090	1187	3779	2800	30	19071	251	1065	81	4516	1013	484	1433
02 50 - 149	1774	660	1574	2099	53	15363	279	433	417	4780	670	46	731
03 150 - 499	333	128	131	525	42	3835	83	102	68	448	105	43	362
04 500 +	0	0	0	0	0	0	0	0	0	0	0	0	0
05 INSGESAMT-TOTAL A+B	8197	1975	5484	5424	125	38269	613	1600	566	9744	1788	573	2526

S T R A S S E - R O A D - R O U T E 2.2.09:2 (A4)

INNERSTAATLICHER VERKEHR NACH ENTFERNUNGSABSCHNITT UND GUETERGRUPPE DANMARK

NATIONAL TRAFFIC BY LENGTH OF JOURNEY AND GROUP OF GOODS 1984

TRAFIC NATIONAL PAR TRANCHE DE DISTANCE ET GROUPE DE MARCHANDISES 1000 T/MIO TKM

ENTFERNUNG (KM) DISTANCE (KM)	GUETERGRUPPE - GROUP OF GOODS - GROUPE DE MARCHANDISES													
	1000T													
	14	15	16	17	18	19	20	21	22	23	24	01-24	01-24	
A. WERKVERKEHR OWN ACCOUNT COMPTE PROPRE														
01 0 - 49	5740	8271	255	733	369	169	1000	287	91	275	2550	41515	654	
02 50 - 149	1083	932	83	26	236	6	420	215	65	174	1203	17811	1119	
03 150 - 499	154	20	8	12	43	0	126	46	28	33	306	2644	405	
04 500 +	0	0	0	0	0	0	0	0	0	0	0	0	0	
05 ZUSAMMEN-TOTAL A	6977	9223	346	771	648	175	1546	548	184	482	4059	61970	2179	
B. GEWERBLICHER VERKEHR HIRE OR REWARD COMPTE D'AUTRUI														
01 0 - 49	4655	46388	1805	2659	484	414	1686	678	61	831	10640	90326	1451	
02 50 - 149	1731	4075	801	690	1007	429	743	479	299	688	4747	31200	2405	
03 150 - 499	676	252	223	0	305	130	291	143	48	435	1909	8749	1675	
04 500 +	0	0	0	0	0	0	0	0	0	0	0	0	0	
05 ZUSAMMEN-TOTAL B	7062	50715	2829	3349	1796	973	2720	1300	408	1954	17296	130275	5531	
C. INSGESAMT-TOTAL														
01 0 - 49	10395	54659	2060	3392	853	583	2686	965	152	1106	13190	131841	2105	
02 50 - 149	2814	5007	884	716	1243	435	1163	694	364	862	5950	49011	3524	
03 150 - 499	830	272	231	12	348	130	417	189	76	468	2215	11393	2080	
04 500 +	0	0	0	0	0	0	0	0	0	0	0	0	0	
05 INSGESAMT-TOTAL A+B	14039	59938	3175	4120	2444	1148	4266	1848	592	2436	21355	192245	7709	

S T R A S S E		R O A D										R O U T E			2.2.10:1 (A4)	
INNERSTAATLICHER VERKEHR NACH ENTFERNUNGSABSCHNITT UND GUETERGRUPPE													HELLAS			
NATIONAL TRAFFIC BY LENGTH OF JOURNEY AND GROUP OF GOODS													1984			
TRAFFIC NATIONAL PAR TRANCHE DE DISTANCE ET GROUPE DE MARCHANDISES													1000 T/MIO TKM			
		GUETERGRUPPE				GROUP OF GOODS				GROUPE DE MARCHANDISES						
		1000T														
ENTFERNUNG (KM) DISTANCE (KM)		01	02	03	04	05	06	07	08	09	10	11	12	13		
A. WERKVERKEHR OWN ACCOUNT COMPTE PROPRE																
01	0 - 49	155	309	63	746	51	2645	164	320	-	1523	5	1442	150		
02	50 - 149	69	196	65	472	0	1352	38	37	-	432	-	340	41		
03	150 - 499	50	278	53	185	23	637	119	93	-	353	17	6	169		
04	500 +	-	27	-	-	9	82	-	-	-	13	-	-	16		
05 ZUSAMMEN-TOTAL A		274	810	181	1403	83	4716	321	450	-	2320	22	1789	371		
B. GEWERBLICHER VERKEHR HIRE OR REWARD COMPTE D'AUTRUI																
01	0 - 49	2409	318	17	1745	142	1009	419	3950	48	2759	234	3494	923		
02	50 - 149	1894	253	45	677	166	1193	160	135	39	1634	-	182	261		
03	150 - 499	1357	582	25	255	286	1427	68	104	10	686	58	-	402		
04	500 +	294	597	-	51	23	821	26	-	-	-	-	-	228		
05 ZUSAMMEN-TOTAL B		5953	1751	87	2727	616	4450	674	4189	96	5079	291	3675	1813		
C. INSGESAMT-TOTAL																
01	0 - 49	2565	627	79	2491	193	3654	584	4270	48	4281	239	4936	1073		
02	50 - 149	1962	449	110	1149	166	2545	198	172	39	2066	-	522	302		
03	150 - 499	1406	860	78	440	308	2064	187	197	10	1039	74	6	567		
04	500 +	294	624	-	51	31	903	26	-	-	13	-	-	243		
05 INSGESAMT-TOTAL A+B		6227	2560	268	4130	699	9165	995	4639	96	7399	313	5464	2185		

S T R A S S E		R O A D										R O U T E			2.2.10:2 (A4)	
INNERSTAATLICHER VERKEHR NACH ENTFERNUNGSABSCHNITT UND GUETERGRUPPE													HELLAS			
NATIONAL TRAFFIC BY LENGTH OF JOURNEY AND GROUP OF GOODS													1984			
TRAFFIC NATIONAL PAR TRANCHE DE DISTANCE ET GROUPE DE MARCHANDISES													1000 T/MIO TKM			
		GUETERGRUPPE				GROUP OF GOODS				GROUPE DE MARCHANDISES						
		1000T														
ENTFERNUNG (KM) DISTANCE (KM)		14	15	16	17	18	19	20	21	22	23	24	01-24	01-24		
A. WERKVERKEHR OWN ACCOUNT COMPTE PROPRE																
01	0 - 49	10185	38414	81	356	279	-	72	195	111	216	4601	62082	894		
02	50 - 149	978	2246	82	141	91	-	15	54	28	46	647	7371	584		
03	150 - 499	111	680	47	-	141	-	57	15	17	213	151	3411	805		
04	500 +	-	68	-	-	6	-	28	0	8	16	11	283	168		
05 ZUSAMMEN-TOTAL A		11274	41408	211	498	517	-	172	264	164	491	5410	73147	2451		
B. GEWERBLICHER VERKEHR HIRE OR REWARD COMPTE D'AUTRUI																
01	0 - 49	5023	36607	565	508	782	-	631	756	77	245	4341	67002	919		
02	50 - 149	2199	7280	743	172	252	-	239	188	34	102	702	18546	1423		
03	150 - 499	1696	581	1095	174	280	-	145	16	66	409	1085	10805	2781		
04	500 +	58	45	43	-	133	-	79	122	52	171	562	3303	1965		
05 ZUSAMMEN-TOTAL B		8975	44512	2445	854	1447	-	1093	1082	229	926	6690	99656	7089		
C. INSGESAMT-TOTAL																
01	0 - 49	15208	75021	646	865	1061	-	703	951	188	460	8942	129084	1814		
02	50 - 149	3176	9526	825	313	343	-	253	242	63	148	1348	25917	2007		
03	150 - 499	1808	1261	1143	174	421	-	201	31	83	622	1236	14216	3586		
04	500 +	58	113	43	-	138	-	107	122	59	186	573	3586	2134		
05 INSGESAMT-TOTAL A+B		20249	85921	2656	1352	1963	-	1265	1346	393	1417	12100	172803	9540		

S T R A S S E - R O A D - R O U T E 2.2.11:1 (A4)

INNERSTAATLICHER VERKEHR NACH ENTFERNUNGSABSCHNITT UND GUETERGRUPPE EUR

NATIONAL TRAFFIC BY LENGTH OF JOURNEY AND GROUP OF GOODS 1984

TRAFIC NATIONAL PAR TRANCHE DE DISTANCE ET GROUPE DE MARCHANDISES 1000 T/MIO TKM

ENTFERNUNG (KM) DISTANCE (KM)	1000T												
	GUETERGRUPPE				GROUP OF GOODS				GROUPE DE MARCHANDISES				
	01	02	03	04	05	06	07	08	09	10	11	12	13
A. WERKVERKEHR OWN ACCOUNT COMPTE PROPRI													
01 0 - 49	42453	30209	19050	31550	12284	274327	2790	31343	531	129444	19002	12871	23578
02 50 - 149	14419	17334	8176	17194	6118	155880	2151	4010	316	68638	4106	3415	13593
03 150 - 499	3429	7592	2945	6324	2943	55720	1335	1474	11	12414	991	760	7275
04 500 +	144	758	158	225	365	4167	85	100	0	324	33	59	625
05 ZUSAMMEN-TOTAL A	60445	55893	30329	55293	21709	490094	6361	36927	858	210821	24132	17106	45071
B. GEWERBLICHER VERKEHR HIRE OR REWARD COMPTE D'AUTRUI													
01 0 - 49	27177	12151	46625	26005	5041	98671	3471	74522	90	61649	4645	11014	41528
02 50 - 149	19372	9132	15883	17579	3683	82036	3233	17998	511	38395	2431	4124	26074
03 150 - 499	7529	10086	2090	8501	3538	53072	2558	7161	80	10336	1495	2003	27032
04 500 +	519	2244	66	950	585	10335	385	314	0	455	42	120	3823
05 ZUSAMMEN-TOTAL B	54597	33613	64664	53034	12848	244114	9648	99995	681	110834	8614	17261	98457
C. INSGESAMT-TOTAL													
01 0 - 49	69629	42359	65675	57554	17325	372999	6261	105865	621	191093	23647	23885	65106
02 50 - 149	33791	26466	24059	34773	9800	237916	5384	22008	827	107033	6537	7539	39667
03 150 - 499	10958	17678	5035	14825	6482	108792	3893	8635	91	22750	2487	2763	34307
04 500 +	663	3002	223	1174	950	14502	470	415	0	778	75	179	4448
05 INSGESAMT-TOTAL A+B	115042	89506	94993	108327	34557	734209	16008	136922	1539	321655	32746	34367	143528

S T R A S S E - R O A D - R O U T E 2.2.11:2 (A4)

INNERSTAATLICHER VERKEHR NACH ENTFERNUNGSABSCHNITT UND GUETERGRUPPE EUR

NATIONAL TRAFFIC BY LENGTH OF JOURNEY AND GROUP OF GOODS 1984

TRAFIC NATIONAL PAR TRANCHE DE DISTANCE ET GROUPE DE MARCHANDISES 1000 T/MIO TKM

ENTFERNUNG (KM) DISTANCE (KM)	1000T													!MIO TKM!	
	GUETERGRUPPE				GROUP OF GOODS				GROUPE DE MARCHANDISES					01-24	01-24
	14	15	16	17	18	19	20	21	22	23	24	01-24	01-24		
A. WERKVERKEHR OWN ACCOUNT COMPTE PROPRI															
01 0 - 49	223536	1268179	34706	2427	129712	4482	34449	19005	5757	40624	178019	2570328	37552		
02 50 - 149	52307	87399	9070	354	14834	2338	13206	7708	3175	20869	36225	560833	44752		
03 150 - 499	13440	10400	2049	136	8111	872	8990	4214	2470	15888	12094	181879	40582		
04 500 +	281	333	75	1	971	57	897	355	210	1799	1000	13022	8449		
05 ZUSAMMEN-TOTAL A	289564	1366311	45900	2918	153628	7749	57542	31282	11612	79180	225338	3326062	131335		
B. GEWERBLICHER VERKEHR HIRE OR REWARD COMPTE D'AUTRUI															
01 0 - 49	101841	819606	17979	4498	82010	2384	30547	12847	4413	36491	143584	1668791	27270		
02 50 - 149	56232	88951	11703	1607	24848	2884	17130	6807	4363	27290	67015	549261	46956		
03 150 - 499	24829	17650	9437	498	26971	2445	18201	6496	5081	36473	55177	338937	87347		
04 500 +	1589	1400	550	25	4453	462	3561	1340	905	7174	9269	50565	32398		
05 ZUSAMMEN-TOTAL B	184491	927607	39669	6627	138282	8175	69439	27690	14742	107428	275045	2607555	193971		
C. INSGESAMT-TOTAL															
01 0 - 49	325377	2087785	52685	6925	211722	6866	64996	31852	10171	77115	321604	4239119	64822		
02 50 - 149	108539	176349	20773	1960	39682	5222	30336	14515	7518	48159	101240	1110094	91708		
03 150 - 499	38269	28050	11486	634	35082	3317	27190	10910	7551	52360	67270	520816	127929		
04 500 +	1870	1733	625	26	5424	519	4458	1696	1114	8974	10269	63587	40847		
05 INSGESAMT-TOTAL A+B	474055	2293918	85569	9545	291910	15924	126980	58973	26354	186608	500383	5933617	325306		

S T R A S S E - R O A D - R O U T E 3.1.02:1 (A2)

INNERSTAATLICHER VERKEHR NACH REGION FRANCE

NATIONAL TRAFFIC BY REGION 1984

TRAFIC NATIONAL PAR REGION 1000 T

BELADEREGION REGION OF LOADING REGION DE CHARGEMENT	ENTLADEREGION - REGION OF UNLOADING - REGION DE DECHARGEMENT													
	01	02	03	04	05	06	07	08	09	10	11	12	13	
0211 ILE-DE-FRANCE	01	97036	1739	3206	2934	3533	2113	707	548	283	608	1055	1013	179
0221 CHAMPAGNE-ARDENNES	02	2108	43663	773	252	194	502	2253	346	301	95	182	215	61
0222 PICARDIE	03	4423	1456	39840	2695	320	3541	427	227	140	268	408	211	43
0223 HAUTE-NORMANDIE	04	4203	300	2540	34831	1162	1308	193	131	67	1758	677	532	35
0224 CENTRE	05	3567	113	282	1180	41441	241	109	86	83	482	1889	698	577
0231 NORD-PAS-DE-CALAIS	06	2692	585	4000	1064	299	65569	560	486	190	283	485	287	52
0241 LORRAINE	07	795	1653	225	252	204	553	55573	1767	608	170	174	90	49
0242 ALSACE	08	731	203	194	161	140	411	3135	36618	994	53	99	62	14
0243 FRANCHE-COMTE	09	286	295	68	60	84	102	371	611	19333	45	67	34	7
0251 BASSE-NORMANDIE	10	1435	91	151	1694	423	232	70	70	33	23399	966	889	32
0252 PAYS DE LA LOIRE	11	1415	131	194	595	1939	303	94	96	61	1282	53498	5374	119
0253 BRETAGNE	12	975	131	186	327	288	211	85	75	46	970	3780	59590	37
0261 LIMOUSIN	13	175	16	16	53	205	27	46	27	3	18	77	18	12226
0262 AUVERGNE	14	299	58	48	62	808	168	74	42	42	31	77	78	494
0271 POITOU-CHARENTES	15	521	37	93	127	1121	84	33	34	28	107	2375	382	801
0272 AQUITAINE	16	502	63	109	142	156	161	56	64	73	52	355	216	746
0273 MIDI-PYRENEES	17	198	59	66	87	61	94	46	47	21	18	105	76	191
0281 BOURGOGNE	18	2827	970	179	184	709	288	294	206	1056	68	184	146	88
0282 RHONE-ALPES	19	1332	227	184	287	394	362	354	372	584	84	614	182	86
0291 LANGUEDOC-ROUSILLON	20	290	45	23	34	83	126	56	53	64	6	165	104	66
0293 PROVENCE-ALPES-COTE D'AZUR	21	615	63	117	152	84	248	132	149	52	52	127	115	50
0294 CORSE	22	3	-	-	-	-	-	-	-	30	-	-	-	-
0299 UNBEKANNT-UNKNOWN-INCONNU	-	-	-	-	-	-	-	-	-	-	-	-	-	-
0295 INSGESAMT-TOTAL		126427	51899	52494	47174	53649	76643	64665	42053	24085	29847	67158	70312	15954

S T R A S S E - R O A D - R O U T E 3.1.02:2 (A2)

INNERSTAATLICHER VERKEHR NACH REGION FRANCE

NATIONAL TRAFFIC BY REGION 1984

TRAFIC NATIONAL PAR REGION 1000 T

BELADEREGION REGION OF LOADING REGION DE CHARGEMENT	ENTLADEREGION - REGION OF UNLOADING - REGION DE DECHARGEMENT											UNBEK. INCONM.	INSG. TOTAL	
	14	15	16	17	18	19	20	21	22					
0211 ILE-DE-FRANCE	01	240	371	356	250	1381	1120	115	619	10	-	119415		
0221 CHAMPAGNE-ARDENNES	02	112	54	105	85	817	357	41	135	-	-	52652		
0222 PICARDIE	03	72	90	164	83	317	336	36	175	-	-	55271		
0223 HAUTE-NORMANDIE	04	74	207	135	101	274	460	78	210	-	-	49276		
0224 CENTRE	05	764	936	241	67	1021	467	50	154	8	-	54457		
0231 NORD-PAS-DE-CALAIS	06	107	216	163	187	283	611	49	313	20	-	78501		
0241 LORRAINE	07	147	47	97	53	350	534	53	182	5	-	63584		
0242 ALSACE	08	62	50	59	70	183	504	36	153	-	-	43931		
0243 FRANCHE-COMTE	09	38	24	62	83	1148	619	24	173	-	-	23534		
0251 BASSE-NORMANDIE	10	32	165	114	60	137	133	18	143	4	-	30289		
0252 PAYS DE LA LOIRE	11	55	2298	288	94	130	383	50	195	-	-	68595		
0253 BRETAGNE	12	84	311	214	95	105	334	56	130	-	-	68030		
0261 LIMOUSIN	13	355	368	503	260	48	207	40	57	-	-	14744		
0262 AUVERGNE	14	3115	92	161	116	766	1143	133	277	-	-	36083		
0271 POITOU-CHARENTES	15	108	34905	2211	201	94	319	104	89	-	-	43774		
0272 AQUITAINE	16	161	1830	52259	3546	114	258	243	213	1	-	61320		
0273 MIDI-PYRENEES	17	517	124	2640	48997	80	285	1777	408	8	-	55906		
0281 BOURGOGNE	18	876	97	89	78	33576	1898	78	292	7	-	44189		
0282 RHONE-ALPES	19	1460	225	216	396	2154	106541	925	2805	24	-	119608		
0291 LANGUEDOC-ROUSILLON	20	278	129	387	1643	147	870	45775	2692	1	-	53036		
0293 PROVENCE-ALPES-COTE D'AZUR	21	196	99	219	332	220	2524	2211	72403	207	-	80385		
0294 CORSE	22	-	-	-	4	-	1	-	5	2523	-	2538	-	
0299 UNBEKANNT-UNKNOWN-INCONNU	-	-	-	-	-	-	-	-	-	-	-	-	-	-
0295 INSGESAMT-TOTAL		36854	42639	60683	56801	43346	119903	51892	81823	2815	-	11219117		

S T R A S S E - R O A D - R O U T E

INNERSTAATLICHER VERKEHR NACH REGION
 NATIONAL TRAFFIC BY REGION
 TRAFIC NATIONAL PAR REGION

3.1.04 (A2)
 NEDERLAND
 1984
 1000 T

BELADEREGION REGION OF LOADING REGION DE CHARGEMENT	ENTLADEREGION REGION DE DECHARGEMENT				REGION OF UNLOADING				UNBEK. UNKNOW. INCON.	INSG. TOTAL
	01	02	03	04	05	06	07			
0401 NOORD	33681	387	499	1572	654	1030	4165	-	41988	
0402 OVERIG WEST	428	30286	1544	1626	508	2417	2357	-	39167	
0403 RIJNMOND	905	2044	12720	4325	949	1734	1457	-	24134	
0404 NOORDZEEKANAALGEBIED	1375	1862	2530	33625	4510	3575	3544	-	51022	
0405 ZUIDWEST	759	534	896	4972	15441	2905	1742	-	27249	
0406 ZUID	1474	2112	1218	4600	3103	66460	5126	-	84093	
0407 OOST	4375	2405	1110	4482	1540	4665	56463	-	75039	
0499 UNBEKANNT-UNKNOWN-INCONNU	-	-	-	-	-	-	-	-	-	
0495 INSGESAMT-TOTAL	42997	39629	20517	55203	26705	82786	74854	-	342691	

S T R A S S E - R O A D - R O U T E

INNERSTAATLICHER VERKEHR NACH REGION
 NATIONAL TRAFFIC BY REGION
 TRAFIC NATIONAL PAR REGION

3.1.05 (A2)
 BELGIQUE/BELGIE
 1984
 1000 T

BELADEREGION REGION OF LOADING REGION DE CHARGEMENT	ENTLADEREGION REGION DE DECHARGEMENT				UNBEK. UNKNOW. INCON.	INSG. TOTAL
	01	02	03	04		
0501 VLAAMS GEMEST EXCL. ANTWERPEN	111091	7721	12440	4584	-	135835
0502 ANTWERPEN	10598	10187	2586	653	-	24023
0503 REGION WALLONNE	18626	2453	71673	2298	-	95050
0504 BRUXELLES/BRUSSEL	4514	413	2663	5229	-	12818
0599 UNBEKANNT-UNKNOWN-INCONNU	-	-	-	-	-	-
0595 INSGESAMT-TOTAL	144827	20774	89362	12764	-	267727

S T R A S S E - R O A D - R O U T E 3.1.06 (A2)

INNERSTAATLICHER VERKEHR NACH REGION UNITED KINGDOM

NATIONAL TRAFFIC BY REGION 1984

TRAFIC NATIONAL PAR REGION 1000 T

BELADEREGION REGION OF LOADING REGION DE CHARGEMENT	ENTLADEREGION				REGION OF UNLOADING				REGION DE DECHARGEMENT				UNBEK. UNKNOW INCON.	INSG. TOTAL
	01	02	03	04	05	06	07	08	09	10	11			
0701 NORTH	01	62300	5400	1500	500	1600	300	1200	4000	400	5300	-	-	82500
0702 YORKSHIRE AND HUMBERSIDE	02	5800	109100	8400	1900	4300	1300	3600	8600	800	2300	100	-	146200
0703 EAST MIDLANDS	03	1300	9800	81200	4300	12100	1900	7500	7700	800	700	-	-	127300
0704 EAST ANGLIA	04	400	1700	4100	49100	10800	1000	1600	1700	500	300	-	-	71200
0705 SOUTH EAST INCL.GREATER LONDON	05	1400	2800	6900	10100	263800	8900	6800	5100	2100	1000	-	-	308900
0706 SOUTH-WEST	06	300	600	800	600	11800	89800	4300	1200	4200	200	-	-	113800
0707 WEST MIDLANDS	07	1000	2700	5800	1500	8200	4000	92700	6600	4000	800	-	-	127300
0708 NORTH-WEST	08	3900	7200	4800	1200	5500	1600	7700	104400	3300	2300	100	-	142000
0709 WALES	09	400	900	900	400	2800	2800	4700	6200	52000	300	-	-	71400
0711 SCOTLAND	10	3400	1400	600	300	900	200	800	1500	200	119900	100	-	129300
0712 NORTHERN IRELAND	11	-	100	-	-	-	-	-	-	-	-	-	45500	45600
0799 UNBEKANNT-UNKNOWN-INCONNU		-	-	-	-	-	-	-	-	-	-	-	-	-
0795 INSGESAMT-TOTAL		80200	141700	115000	69900	321800	111800	130900	147000	68300	133100	45800	-	1365500

S T R A S S E - R O A D - R O U T E 3.1.07 (A2)

INNERSTAATLICHER VERKEHR NACH REGION HELLAS

NATIONAL TRAFFIC BY REGION 1984

TRAFIC NATIONAL PAR REGION 1000 T

BELADEREGION REGION OF LOADING REGION DE CHARGEMENT	ENTLADEREGION				REGION OF UNLOADING	UNBEK. UNKNOW INCON.	INSG. TOTAL
	01	02	03	04	04		
1001 NORTH GREECE	01	53489	325	1461	1149	-	56423
1002 SOUTH GREECE	02	413	23161	1666	715	-	25954
1003 GREATER ATHENS	03	887	2582	36314	2607	-	42391
1004 CENTRAL GREECE	04	920	700	2212	44204	-	48035
1099 UNBEKANNT-UNKNOWN-INCONNU		-	-	-	-	-	-
1095 INSGESAMT-TOTAL		55709	26768	41653	48674	-	172803

S T R A S S E - R O A D - R O U T E 3.2.01:1 (A3)

INNERSTAATLICHER VERKEHR NACH REGION UND GUETERGRUPPE BR DEUTSCHLAND

NATIONAL TRAFFIC BY REGION AND GROUP OF GOODS 1984

TRAFIC NATIONAL PAR REGION ET GROUPE DE MARCHANDISES 1000 T

REGION	GUETERGRUPPE				GROUP OF GOODS				GROUPE DE MARCHANDISES				
	01	02	03	04	05	06	07	08	09	10	11	12	13
A. EMPFANG AUS ANDEREN REGIONEN RECEIVED FROM OTHER REGIONS RECEPTIONS DES AUTRES REGIONS													
0101 SCHLESWIG-HOLSTEIN	35!	385!	152!	242!	64!	3560!	177!	106!	0!	1939!	5!	9!	434!
0102 HAMBURG	83!	318!	49!	235!	76!	3334!	113!	31!	3!	122!	26!	36!	296!
0103 NORDTEIL VON NIEDERSACHSEN	122!	346!	155!	328!	177!	4211!	177!	58!	7!	2589!	31!	2!	284!
0104 WESTTEIL VON NIEDERSACHSEN	422!	273!	1227!	991!	276!	4071!	227!	63!	2!	1007!	73!	19!	558!
0105 SUEODSTTEIL VON NIEDERSACHSEN	88!	196!	921!	607!	91!	2468!	56!	157!	-!	1920!	58!	92!	917!
0106 BREMEN	43!	72!	132!	150!	51!	1529!	80!	12!	-!	117!	93!	28!	631!
0107 NORDTEIL VON NORDRHEIN-WESTFALEN	195!	240!	382!	555!	206!	2842!	64!	512!	0!	1368!	127!	21!	558!
0108 RUHRGEBIET	99!	564!	277!	605!	215!	4801!	109!	3541!	14!	591!	414!	169!	3037!
0109 SUEODWESTTEIL V. NORDRHEIN-WESTFALEN	160!	708!	93!	726!	288!	5643!	111!	1383!	16!	4829!	335!	130!	6856!
0110 OSTTEIL VON NORDRHEIN-WESTFALEN	174!	504!	105!	915!	122!	3301!	80!	831!	1!	3656!	201!	49!	2599!
0111 NORDTEIL VON HESSEN	23!	168!	57!	307!	61!	1547!	21!	259!	-!	2315!	112!	10!	528!
0112 SUEODTEIL VON HESSEN	230!	337!	51!	652!	118!	3221!	88!	310!	10!	1083!	124!	63!	1141!
0113 NORDTEIL VON RHEINLAND-PFALZ	17!	160!	47!	408!	48!	1758!	14!	118!	-!	435!	112!	46!	809!
0114 SUEODTEIL VON RHEINLAND-PFALZ	90!	283!	738!	243!	112!	2662!	121!	105!	20!	1958!	138!	14!	530!
0115 BADEN-WUERTEMBERG NORD-WEST	206!	135!	52!	1308!	156!	3856!	41!	47!	-!	587!	89!	19!	785!
0116 BADEN-WUERTEMBERG OST	105!	219!	48!	460!	139!	2913!	42!	65!	-!	1746!	105!	53!	1275!
0117 BADEN-WUERTEMBERG SUEOD-WEST	191!	231!	105!	1229!	107!	2071!	19!	34!	-!	3874!	38!	33!	948!
0118 NORDBAYERN	570!	236!	107!	455!	115!	2699!	99!	169!	-!	2557!	117!	60!	751!
0119 OSTBAYERN	91!	139!	73!	279!	37!	1692!	62!	46!	-!	1261!	65!	9!	354!
0120 SUEODBAYERN	284!	212!	132!	773!	104!	3760!	45!	71!	-!	925!	118!	105!	901!
0121 SAARLAND	29!	53!	-!	136!	21!	812!	9!	28!	-!	377!	43!	8!	284!
0122 BERLIN (WEST)	18!	183!	2!	56!	38!	1742!	43!	37!	-!	110!	5!	57!	292!
0199 UNBEKANNT-UNKNOWN-INCONNU	-!	-!	-!	-!	-!	-!	-!	-!	-!	-!	-!	-!	-!
0195 ZUSAMMEN-TOTAL A	3277!	5960!	4906!	11661!	2621!	64492!	1800!	7783!	74!	35363!	2427!	1031!	24769!

S T R A S S E - R O A D - R O U T E 3.2.01:2 (A3)

INNERSTAATLICHER VERKEHR NACH REGION UND GUETERGRUPPE BR DEUTSCHLAND

NATIONAL TRAFFIC BY REGION AND GROUP OF GOODS 1984

TRAFIC NATIONAL PAR REGION ET GROUPE DE MARCHANDISES 1000 T

REGION	GUETERGRUPPE				GROUP OF GOODS				GROUPE DE MARCHANDISES				
	14	15	16	17	18	19	20	21	22	23	24	01-24	
A. EMPFANG AUS ANDEREN REGIONEN RECEIVED FROM OTHER REGIONS RECEPTIONS DES AUTRES REGIONS													
0101 SCHLESWIG-HOLSTEIN	794!	2375!	372!	18!	736!	29!	337!	202!	210!	968!	1822!	14972!	
0102 HAMBURG	1626!	6536!	21!	13!	1311!	113!	308!	425!	220!	1462!	2662!	17426!	
0103 NORDTEIL VON NIEDERSACHSEN	1907!	10526!	139!	9!	1108!	201!	340!	212!	216!	755!	1209!	25108!	
0104 WESTTEIL VON NIEDERSACHSEN	2745!	3287!	74!	24!	871!	294!	505!	212!	141!	912!	1321!	19595!	
0105 SUEODSTTEIL VON NIEDERSACHSEN	1142!	7296!	73!	13!	1229!	92!	684!	368!	181!	1225!	1910!	21785!	
0106 BREMEN	639!	3213!	4!	3!	740!	1!	309!	234!	129!	483!	1360!	10051!	
0107 NORDTEIL VON NORDRHEIN-WESTFALEN	2216!	4448!	54!	10!	1199!	13!	363!	352!	182!	947!	876!	17731!	
0108 RUHRGEBIET	2619!	12261!	30!	35!	2138!	65!	679!	789!	189!	1699!	2401!	37138!	
0109 SUEODWESTTEIL V. NORDRHEIN-WESTFALEN	3832!	5706!	50!	104!	3016!	175!	1347!	1649!	321!	3136!	3631!	44245!	
0110 OSTTEIL VON NORDRHEIN-WESTFALEN	2000!	5955!	107!	10!	1230!	94!	486!	804!	292!	1796!	1752!	27063!	
0111 NORDTEIL VON HESSEN	1460!	3297!	57!	10!	1600!	170!	255!	239!	83!	660!	909!	14146!	
0112 SUEODTEIL VON HESSEN	2839!	6395!	101!	14!	2140!	86!	702!	534!	420!	2518!	2892!	26069!	
0113 NORDTEIL VON RHEINLAND-PFALZ	960!	2792!	48!	4!	1531!	71!	248!	275!	269!	610!	1559!	12340!	
0114 SUEODTEIL VON RHEINLAND-PFALZ	1804!	2391!	50!	3!	1508!	132!	939!	364!	373!	998!	1357!	16934!	
0115 BADEN-WUERTEMBERG NORD-WEST	1960!	5013!	40!	18!	2395!	218!	479!	424!	110!	1282!	2080!	21302!	
0116 BADEN-WUERTEMBERG OST	1829!	3038!	130!	7!	1159!	224!	743!	625!	277!	2012!	2937!	20183!	
0117 BADEN-WUERTEMBERG SUEOD-WEST	1898!	12602!	105!	3!	1420!	33!	301!	266!	98!	964!	1555!	28125!	
0118 NORDBAYERN	2386!	6810!	151!	7!	2465!	38!	650!	385!	414!	1686!	2349!	25275!	
0119 OSTBAYERN	1029!	2928!	96!	6!	1589!	18!	541!	263!	156!	629!	1028!	12392!	
0120 SUEODBAYERN	2875!	3097!	223!	7!	1502!	168!	1110!	478!	188!	1703!	2458!	21237!	
0121 SAARLAND	526!	749!	29!	2!	341!	1!	194!	113!	48!	302!	425!	4529!	
0122 BERLIN (WEST)	761!	288!	5!	8!	378!	16!	160!	152!	98!	706!	1055!	6210!	
0199 UNBEKANNT-UNKNOWN-INCONNU	-!	-!	-!	-!	-!	-!	-!	-!	-!	-!	-!	-!	
0195 ZUSAMMEN-TOTAL A	39845!	109005!	1989!	332!	31604!	2253!	11681!	9364!	4614!	27455!	39551!	443857!	

S T R A S S E R O A D R O U T E 3.2.01:3 (A3)

INNERSTAATLICHER VERKEHR NACH REGION UND GUETERGRUPPE BR DEUTSCHLAND

NATIONAL TRAFFIC BY REGION AND GROUP OF GOODS 1984

TRAFIC NATIONAL PAR REGION ET GROUPE DE MARCHANDISES 1000 T

REGION	GUETERGRUPPE				GROUP OF GOODS				GROUPE DE MARCHANDISES				
	01	02	03	04	05	06	07	08	09	10	11	12	13
B. VERSAND NACH ANDEREN REGIONEN DISPATCHED TO OTHER REGIONS EXPEDITIONS VERS LES AUTRES REGIONS													
0101 SCHLESWIG-HOLSTEIN	99	217	54	224	101	252	91	43	1	153	20	15	57
0102 HAMBURG	47	567	29	157	147	455	559	85	1	4511	9	55	477
0103 NORDTEIL VON NIEDERSACHSEN	200	694	835	566	120	4177	83	185	4	153	68	20	136
0104 WESTTEIL VON NIEDERSACHSEN	79	129	413	669	194	3517	87	252	1	845	81	46	650
0105 SUEOSTTEIL VON NIEDERSACHSEN	252	237	60	396	125	3358	22	104	7	495	67	38	784
0106 BREMEN	140	224	9	364	184	2587	47	8	-	2003	41	14	577
0107 NORDTEIL VON NORDRHEIN-WESTFALEN	45	245	261	834	343	2799	44	2948	1	807	116	9	213
0108 RUHRGEBIET	72	784	218	310	273	4226	92	1755	16	8913	465	97	8494
0109 SUEWESTTEIL V. NORDRHEIN-WESTFALEN	113	562	39	515	236	4781	193	1694	15	987	334	185	4692
0110 OSTTEIL VON NORDRHEIN-WESTFALEN	145	227	1620	721	127	3478	39	257	-	511	163	69	2727
0111 NORDTEIL VON HESSEN	129	71	55	884	41	1227	41	18	-	122	76	15	183
0112 SUEDETEIL VON HESSEN	91	399	44	439	61	3632	41	68	16	2996	167	89	662
0113 NORDTEIL VON RHEINLAND-PFALZ	140	59	23	594	37	2786	13	123	-	403	126	27	560
0114 SUEDETEIL VON RHEINLAND-PFALZ	165	307	5	429	95	4151	64	28	10	1155	80	16	489
0115 BADEN-WUERTTEMBERG NORD-WEST	203	267	737	399	160	3149	144	30	4	6228	89	30	822
0116 BADEN-WUERTTEMBERG OST	223	221	45	1602	67	2360	36	35	-	601	71	77	642
0117 BADEN-WUERTTEMBERG SUEDE-WEST	199	116	29	479	82	1631	12	7	-	392	167	57	366
0118 NORDBAYERN	174	129	62	766	89	2955	81	74	-	457	138	46	338
0119 OSTBAYERN	610	81	158	740	64	1769	46	11	-	780	79	33	713
0120 SUEDBAYERN	134	367	208	468	57	2956	47	46	-	2666	34	45	515
0121 SAARLAND	13	49	1	78	13	568	7	7	-	175	25	15	505
0122 BERLIN (WEST)	4	8	-	28	6	1311	11	5	-	10	12	33	169
0199 UNBEKANNT-UNKNOWN-INCONNU	-	-	-	-	-	-	-	-	-	-	-	-	-
0195 ZUSAMMEN-TOTAL B	3277	5960	4906	11661	2621	64492	1800	7783	74	35363	2427	1031	24769

S T R A S S E R O A D R O U T E 3.2.01:4 (A3)

INNERSTAATLICHER VERKEHR NACH REGION UND GUETERGRUPPE BR DEUTSCHLAND

NATIONAL TRAFFIC BY REGION AND GROUP OF GOODS 1984

TRAFIC NATIONAL PAR REGION ET GROUPE DE MARCHANDISES 1000 T

REGION	GUETERGRUPPE				GROUP OF GOODS				GROUPE DE MARCHANDISES				
	14	15	16	17	18	19	20	21	22	23	24	01-24	
B. VERSAND NACH ANDEREN REGIONEN DISPATCHED TO OTHER REGIONS EXPEDITIONS VERS LES AUTRES REGIONS													
0101 SCHLESWIG-HOLSTEIN	1607	2023	34	19	834	112	95	245	169	1600	1669	12001	
0102 HAMBURG	361	3638	101	14	1062	258	424	123	39	1239	2866	21318	
0103 NORDTEIL VON NIEDERSACHSEN	1183	11138	360	1	1050	63	182	137	189	494	1143	23180	
0104 WESTTEIL VON NIEDERSACHSEN	1659	5634	62	-	690	29	353	173	176	1053	1121	17914	
0105 SUEOSTTEIL VON NIEDERSACHSEN	1960	5634	202	15	851	70	664	354	403	1082	1678	18859	
0106 BREMEN	359	1916	30	-	500	219	400	81	66	417	1367	11552	
0107 NORDTEIL VON NORDRHEIN-WESTFALEN	3717	6228	43	23	1264	54	213	372	151	784	1296	22808	
0108 RUHRGEBIET	3871	4879	108	142	2710	105	700	1522	480	1476	2478	44185	
0109 SUEWESTTEIL V. NORDRHEIN-WESTFALEN	2117	7192	117	28	4535	150	1318	1658	700	2536	5622	40320	
0110 OSTTEIL VON NORDRHEIN-WESTFALEN	2735	11020	46	26	1420	137	796	1130	142	2581	1662	31779	
0111 NORDTEIL VON HESSEN	855	2361	8	-	355	8	333	136	27	619	878	8444	
0112 SUEDETEIL VON HESSEN	2211	3892	122	5	3477	323	782	620	203	2019	2502	24860	
0113 NORDTEIL VON RHEINLAND-PFALZ	3265	5255	10	-	649	61	219	420	196	926	755	16646	
0114 SUEDETEIL VON RHEINLAND-PFALZ	1918	2744	279	23	3452	65	321	217	360	1166	1535	19074	
0115 BADEN-WUERTTEMBERG NORD-WEST	2404	5458	18	13	1535	170	625	347	94	1742	2065	26733	
0116 BADEN-WUERTTEMBERG OST	1784	6703	69	1	957	150	1150	464	169	1857	2555	21840	
0117 BADEN-WUERTTEMBERG SUEDE-WEST	1862	4707	5	-	923	37	340	348	145	860	1702	14464	
0118 NORDBAYERN	2361	7244	95	-	1920	105	521	248	319	1578	2419	22121	
0119 OSTBAYERN	1589	4651	140	-	1433	21	692	141	355	991	823	15922	
0120 SUEDBAYERN	1473	5952	102	8	1687	31	886	291	157	1671	2238	22040	
0121 SAARLAND	464	704	34	14	143	13	305	255	29	358	407	4181	
0122 BERLIN (WEST)	89	33	2	-	156	72	361	82	47	407	770	3616	
0199 UNBEKANNT-UNKNOWN-INCONNU	-	-	-	-	-	-	-	-	-	-	-	-	
0195 ZUSAMMEN-TOTAL B	39845	109005	1989	332	31604	2253	11681	9364	4614	27455	39551	443857	

S T R A S S E - R O A D - R O U T E 3.2.01:5 (A3)

INNERSTAATLICHER VERKEHR NACH REGION UND GUETERGRUPPE BR DEUTSCHLAND

NATIONAL TRAFFIC BY REGION AND GROUP OF GOODS 1984

TRAFIC NATIONAL PAR REGION ET GROUPE DE MARCHANDISES 1000 T

REGION	GUETERGRUPPE				GROUP OF GOODS				GROUPE DE MARCHANDISES				
	01	02	03	04	05	06	07	08	09	10	11	12	13
C. INTRAREGIONALER VERKEHR													
INTRAREGIONAL TRAFFIC													
TRAFIC INTRAREGIONAL													
0101 SCHLESWIG-HOLSTEIN	1475	318	986	717	338	11194	187	338	121	3461	192	25	233
0102 HAMBURG	34	377	1	273	133	2569	25	260	8	1711	165	17	448
0103 NORDTEIL VON NIEDERSACHSEN	347	566	325	855	226	5270	49	274	5	1683	155	-	201
0104 WESTTEIL VON NIEDERSACHSEN	1121	511	1184	1964	243	12607	227	337	17	3162	139	2	514
0105 SUEDOSTTEIL VON NIEDERSACHSEN	2469	471	1301	1636	411	6899	17	348	86	6416	472	64	1068
0106 BREMEN	-	166	13	227	344	1428	8	111	-	586	123	20	62
0107 NORDTEIL VON NORDRHEIN-WESTFALEN	275	165	81	603	242	4615	294	5256	-	867	27	10	214
0108 RUHRGEBIET	88	882	293	768	532	7553	18	12454	62	4706	1909	82	6402
0109 SUEDWESTTEIL V. NORDRHEIN-WESTFALEN	1178	1386	416	2113	797	13825	102	3426	150	10319	2873	124	7458
0110 OSTTEIL VON NORDRHEIN-WESTFALEN	177	467	233	1465	253	5544	14	171	0	3846	205	23	1039
0111 NORDTEIL VON HESSEN	18	74	319	1930	128	2614	3	315	-	1521	351	8	367
0112 SUEDTEIL VON HESSEN	363	546	31	1183	247	5807	16	1491	113	7506	283	42	540
0113 NORDTEIL VON RHEINLAND-PFALZ	325	125	30	911	40	2815	2	290	93	4737	228	2	872
0114 SUEDTEIL VON RHEINLAND-PFALZ	1089	265	48	283	134	4544	2	201	7	1893	169	1	133
0115 BADEN-WUERTEMBERG NORD-WEST	46	188	8	300	63	2820	6	84	-	2239	332	175	569
0116 BADEN-WUERTEMBERG OST	49	426	41	1665	279	3975	14	623	-	3369	130	26	561
0117 BADEN-WUERTEMBERG SUED-WEST	1111	942	384	2835	475	10509	34	473	-	6442	1147	84	2342
0118 NORDBAYERN	700	491	411	3810	757	8957	37	5201	2	6485	461	52	1896
0119 OSTBAYERN	424	259	3978	1467	140	5400	23	193	0	3519	910	2	533
0120 SUEDBAYERN	605	1341	1006	3416	515	13276	15	644	3	10908	673	43	1423
0121 SAARLAND	26	252	-	148	9	1876	1	7107	0	1896	133	4	746
0122 BERLIN (WEST)	791	384	-	290	365	3124	1	351	-	1532	152	28	262
0199 UNBEKANNT-UNKNOWN-INCONNU	-	-	-	-	-	-	-	-	-	-	-	-	-
0195 ZUSAMMEN-TOTAL C	12703	10602	11087	28860	6671	137220	1093	39946	668	88805	11230	830	27882
0197 INNERSTAATLICH INSGESAMT A+C	15980	16562	15993	40521	9292	201712	2893	47729	742	124168	13657	1861	52651
TOTAL NATIONAL													

S T R A S S E - R O A D - R O U T E 3.2.01:6 (A3)

INNERSTAATLICHER VERKEHR NACH REGION UND GUETERGRUPPE BR DEUTSCHLAND

NATIONAL TRAFFIC BY REGION AND GROUP OF GOODS 1984

TRAFIC NATIONAL PAR REGION ET GROUPE DE MARCHANDISES 1000 T

REGION	GUETERGRUPPE				GROUP OF GOODS				GROUPE DE MARCHANDISES				
	14	15	16	17	18	19	20	21	22	23	24	01-24	
C. INTRAREGIONALER VERKEHR													
INTRAREGIONAL TRAFFIC													
TRAFIC INTRAREGIONAL													
0101 SCHLESWIG-HOLSTEIN	5855	36794	1108	43	5872	291	569	639	144	1083	3312	75293	
0102 HAMBURG	694	7990	15	1	1696	131	998	335	60	1216	4391	23546	
0103 NORDTEIL VON NIEDERSACHSEN	2041	33980	95	-	3166	119	494	169	38	1080	1187	52323	
0104 WESTTEIL VON NIEDERSACHSEN	3231	29183	431	-	4553	96	546	302	46	731	24591	63607	
0105 SUEDOSTTEIL VON NIEDERSACHSEN	5035	45909	202	1	7884	68	1564	607	108	2171	4584	89791	
0106 BREMEN	248	1692	78	-	552	-	591	256	21	443	1458	8423	
0107 NORDTEIL VON NORDRHEIN-WESTFALEN	2502	29526	213	1	5250	52	292	329	39	1093	1528	53474	
0108 RUHRGEBIET	5131	88137	705	1351	10702	248	1711	2831	150	1642	4021	152378	
0109 SUEDWESTTEIL V. NORDRHEIN-WESTFALEN	8685	117477	190	192	19480	611	2655	3512	900	5715	9519	213103	
0110 OSTTEIL VON NORDRHEIN-WESTFALEN	4174	39423	257	44	7213	33	840	886	176	2714	2863	72061	
0111 NORDTEIL VON HESSEN	2675	42963	46	6	2913	7	526	330	32	736	2537	60416	
0112 SUEDTEIL VON HESSEN	5173	41749	116	7	8604	34	1378	504	142	2352	5175	83394	
0113 NORDTEIL VON RHEINLAND-PFALZ	5317	43380	76	7	4987	100	569	248	261	718	1855	67990	
0114 SUEDTEIL VON RHEINLAND-PFALZ	2060	42007	124	88	5460	131	238	173	127	1238	2706	63113	
0115 BADEN-WUERTEMBERG NORD-WEST	3506	25300	24	-	3468	27	2172	307	51	1056	2184	44926	
0116 BADEN-WUERTEMBERG OST	2765	47302	61	-	5851	98	632	638	127	1414	2911	72956	
0117 BADEN-WUERTEMBERG SUED-WEST	8132	104779	229	8	19095	131	2620	2282	185	4700	9284	178225	
0118 NORDBAYERN	9722	80657	247	3	13242	143	1882	1270	275	3151	7518	147370	
0119 OSTBAYERN	5283	40907	595	53	7681	3	619	290	281	1019	3026	76606	
0120 SUEDBAYERN	7121	94298	214	39	15629	280	3065	741	151	3757	8188	167351	
0121 SAARLAND	1308	19999	3	27	4538	4	322	503	47	421	1477	40846	
0122 BERLIN (WEST)	2210	9056	23	-	2604	98	750	523	32	1045	1423	25044	
0199 UNBEKANNT-UNKNOWN-INCONNU	-	-	-	-	-	-	-	-	-	-	-	-	
0195 ZUSAMMEN-TOTAL C	92869	1022511	5050	1864	160439	2704	25033	17677	3392	39494	83603	1832233	
0197 INNERSTAATLICH INSGESAMT A+C	132714	1131516	7039	2196	192043	4957	36714	27041	8006	66949	123154	2276090	
TOTAL NATIONAL													

S T R A S S E - R O A D - R O U T E 3.2.02:1 (A3)

INNERSTAATLICHER VERKEHR NACH REGION UND GUETERGRUPPE FRANCE

NATIONAL TRAFFIC BY REGION AND GROUP OF GOODS 1984

TRAFIC NATIONAL PAR REGION ET GROUPE DE MARCHANDISES 1000 T

REGION	GUETERGRUPPE				GROUP OF GOODS				GROUPE DE MARCHANDISES				
	01	02	03	04	05	06	07	08	09	10	11	12	13
A. EMPFANG AUS ANDEREN REGIONEN RECEIVED FROM OTHER REGIONS RECEPTIONS DES AUTRES REGIONS													
0211 ILE-DE-FRANCE	447	1264	979	530	134	5973	171	50	46	1199	363	83	1235
0221 CHAMPAGNE-ARDENNES	317	193	118	258	67	1389	20	53	-	790	95	12	593
0222 PICARDIE	280	494	126	213	139	2532	46	107	10	1800	118	111	753
0223 HAUTE-NORMANDIE	1890	232	695	305	58	2090	83	6	-	215	25	13	508
0224 CENTRE	336	275	324	207	135	1854	43	49	1	1122	37	30	553
0231 NORD-PAS-DE-CALAIS	421	419	431	261	100	1970	113	15	1	208	206	28	823
0241 LORRAINE	255	315	85	794	60	1514	29	42	-	859	221	18	641
0242 ALSACE	130	175	30	413	40	967	28	43	-	127	1	9	348
0243 FRANCHE-COMTE	131	121	21	249	69	825	18	51	-	356	15	7	411
0251 BASSE-NORMANDIE	162	112	159	204	60	1763	61	60	-	416	52	66	312
0252 PAYS DE LA LOIRE	653	274	370	372	158	3725	92	44	-	926	18	161	403
0253 BRETAGNE	1265	311	164	298	114	2122	151	29	-	651	59	-	194
0261 LIMOUSIN	33	76	91	322	49	686	4	38	-	395	-	-	105
0262 AUVERGNE	210	112	120	145	206	1280	16	39	-	516	12	85	172
0271 POITOU-CHARENTES	245	188	192	403	117	2287	68	47	-	680	45	40	197
0272 AQUITAINE	788	207	101	460	144	1996	97	47	-	124	1	-	272
0273 MIDI-PYRENEES	268	383	73	376	80	1527	67	36	-	1177	20	25	172
0281 BOURGOGNE	214	215	324	293	102	1874	38	100	-	879	17	20	614
0282 RHONE-ALPES	384	484	247	398	178	2685	34	190	-	443	75	95	841
0291 LANGUEDOC-ROUSSILLON	340	277	72	113	57	1262	33	83	-	347	24	13	217
0293 PROVENCE-ALPES-COTE D'AZUR	243	373	49	323	111	2160	65	101	-	134	33	75	401
0294 CORSE	-	23	2	-	-	70	-	-	-	-	-	-	19
0299 UNBEKANNT-UNKNOWN-INCONNU	-	-	-	-	-	-	-	-	-	-	-	-	-
0295 ZUSAMMEN-TOTAL A	9013	6523	4770	6935	2179	42553	1276	1231	59	13562	1436	891	9785

S T R A S S E - R O A D - R O U T E 3.2.02:2 (A3)

INNERSTAATLICHER VERKEHR NACH REGION UND GUETERGRUPPE FRANCE

NATIONAL TRAFFIC BY REGION AND GROUP OF GOODS 1984

TRAFIC NATIONAL PAR REGION ET GROUPE DE MARCHANDISES 1000 T

REGION	GUETERGRUPPE				GROUP OF GOODS				GROUPE DE MARCHANDISES				
	14	15	16	17	18	19	20	21	22	23	24	01-24	
A. EMPFANG AUS ANDEREN REGIONEN RECEIVED FROM OTHER REGIONS RECEPTIONS DES AUTRES REGIONS													
0211 ILE-DE-FRANCE	1600	3071	346	2	1767	59	2370	565	354	3434	3351	29392	
0221 CHAMPAGNE-ARDENNES	515	1613	378	-	375	35	223	82	90	397	622	8236	
0222 PICARDIE	667	1819	359	3	778	94	431	178	187	710	699	12655	
0223 HAUTE-NORMANDIE	712	1379	109	-	780	26	1036	258	106	671	1147	12343	
0224 CENTRE	850	2320	545	-	592	72	565	160	117	957	1063	12208	
0231 NORD-PAS-DE-CALAIS	390	1071	285	16	853	41	986	184	80	1011	1162	11074	
0241 LORRAINE	546	1451	112	-	399	144	291	110	49	514	644	9092	
0242 ALSACE	381	329	70	-	272	84	566	62	121	522	717	5436	
0243 FRANCHE-COMTE	479	444	64	-	194	12	375	42	17	252	398	4752	
0251 BASSE-NORMANDIE	365	840	227	-	252	2	200	73	86	391	586	6449	
0252 PAYS DE LA LOIRE	951	1466	428	-	549	117	422	180	167	791	1395	13660	
0253 BRETAGNE	1336	980	618	-	438	33	466	76	81	491	846	10723	
0261 LIMOUSIN	495	488	98	-	107	207	83	13	17	194	226	3728	
0262 AUVERGNE	818	657	80	-	226	14	142	90	57	350	393	5739	
0271 POITOU-CHARENTES	537	827	206	-	323	14	212	31	58	513	504	7733	
0272 AQUITAINE	1160	442	219	-	407	65	297	77	167	467	886	8425	
0273 MIDI-PYRENEES	458	856	528	-	262	23	215	102	45	437	674	7804	
0281 BOURGOGNE	790	1395	292	-	512	-	382	109	137	720	745	9770	
0282 RHONE-ALPES	808	1153	281	-	1024	218	556	234	186	1234	1615	13362	
0291 LANGUEDOC-ROUSSILLON	773	677	260	-	289	40	128	128	107	347	530	6116	
0293 PROVENCE-ALPES-COTE D'AZUR	1089	907	189	-	706	45	359	193	153	538	1171	9420	
0294 CORSE	28	69	6	-	-	-	7	6	3	15	44	293	
0299 UNBEKANNT-UNKNOWN-INCONNU	-	-	-	-	-	-	-	-	-	-	-	-	
0295 ZUSAMMEN-TOTAL A	15748	24255	5701	20	11104	1344	10312	2953	2384	14958	19416	208408	

S T R A S S E R O A D R O U T E 3.2.02:3 (A3)

INNERSTAATLICHER VERKEHR NACH REGION UND GUETERGRUPPE FRANCE

NATIONAL TRAFFIC BY REGION AND GROUP OF GOODS 1984

TRAFIC NATIONAL PAR REGION ET GROUPE DE MARCHANDISES 1000 T

REGION	GUETERGRUPPE				GROUP OF GOODS				GROUPE DE MARCHANDISES				
	01	02	03	04	05	06	07	08	09	10	11	12	13
B. VERSAND NACH ANDEREN REGIONEN DISPATCHED TO OTHER REGIONS EXPEDITIONS VERS LES AUTRES REGIONS													
0211 ILE-DE-FRANCE	794	603	568	132	99	3464	177	16		2237	137	131	1278
0221 CHAMPAGNE-ARDENNES	476	72	72	857	19	1828	15	7	42	278	173	10	1052
0222 PICARDIE	1309	461	677	285	151	2869	32	27	1	161	180	27	1023
0223 HAUTE-NORMANDIE	257	428	115	222	156	2298	130	143	15	2627	370	65	312
0224 CENTRE	1920	341	178	528	169	2262	124	16		436	40	28	206
0231 NORD-PAS-DE-CALAIS	152	632	65	63	129	2460	194	177		782	75	7	1135
0241 LORRAINE	117	20	30	722	18	1089	7	40		255	84	8	1296
0242 ALSACE	42	30	20	263	46	1366	32	92		994	26	6	295
0243 FRANCHE-COMTE	68	35	220	307	33	462	3	15		62	1	18	231
0251 BASSE-NORMANDIE	78	203	235	320	37	2694	34	38		82	43	8	258
0252 PAYS DE LA LOIRE	797	461	406	434	181	3644	107	35	1	975	77	70	209
0253 BRETAGNE	92	381	332	149	104	3928	42			309	52	43	69
0261 LIMOUSIN	8	33	82	185	18	616	1			65	15		200
0262 AUVERGNE	8	32	157	579	123	816	23	158		217	36	39	60
0271 POITOU-CHARENTES	597	50	98	282	60	1998	43	36		295		12	158
0272 AQUITAINE	250	452	69	617	128	2099	111	28		1022	15		320
0273 MIDI-PYRENEES	933	156	140	136	180	1517	45	49		139		91	496
0281 BOURGOGNE	624	181	504	301	160	1559	5	100		344	47	39	747
0282 RHONE-ALPES	186	240	98	339	186	2405	56	49		905	11	25	108
0291 LANGUEDOC-ROUSSILLON	193	699	37	332	57	1745	10	111		827	31	80	279
0293 PROVENCE-ALPES-COTE D'AZUR	38	1012	12	79	125	1431	86	95		570	22	67	108
0294 CORSE			1	3		4							
0299 UNBEKANNT-UNKNOWN-INCONNU													
0295 ZUSAMMEN-TOTAL B	9013	6523	4770	6935	2179	42553	1276	1231	59	13562	1436	891	9785

S T R A S S E R O A D R O U T E 3.2.02:4 (A3)

INNERSTAATLICHER VERKEHR NACH REGION UND GUETERGRUPPE FRANCE

NATIONAL TRAFFIC BY REGION AND GROUP OF GOODS 1984

TRAFIC NATIONAL PAR REGION ET GROUPE DE MARCHANDISES 1000 T

REGION	GUETERGRUPPE				GROUP OF GOODS				GROUPE DE MARCHANDISES				
	14	15	16	17	18	19	20	21	22	23	24	01-24	
B. VERSAND NACH ANDEREN REGIONEN DISPATCHED TO OTHER REGIONS EXPEDITIONS VERS LES AUTRES REGIONS													
0211 ILE-DE-FRANCE	1408	2089	378		1301	180	1914	322	242	1252	3658	22379	
0221 CHAMPAGNE-ARDENNES	612	230	165		394	19	482	216	111	768	435	8989	
0222 PICARDIE	910	2689	422	2	1120	51	603	308	276	1094	771	15431	
0223 HAUTE-NORMANDIE	379	1206	860		1332	72	651	224	88	1108	1388	14445	
0224 CENTRE	1119	1504	446	3	425	45	707	187	59	947	1324	13015	
0231 NORD-PAS-DE-CALAIS	719	1035	182		1097	107	1117	189	366	1169	1080	12932	
0241 LORRAINE	673	905	148	13	593	26	234	200	83	812	636	8011	
0242 ALSACE	421	1150	82		317	158	604	87	46	501	735	7313	
0243 FRANCHE-COMTE	473	808	23		311	25	386	79	17	264	359	4201	
0251 BASSE-NORMANDIE	303	704	223		184	53	345	53	51	485	462	6890	
0252 PAYS DE LA LOIRE	1549	2198	708		342	36	657	139	42	876	1154	15097	
0253 BRETAGNE	200	924	324		94	36	263	124	36	328	610	8441	
0261 LIMOUSIN	209	302			21	61	98	42	33	492	183	2518	
0262 AUVERGNE	450	678	19		108	16	136	45	148	479	425	4968	
0271 POITOU-CHARENTES	1479	1124	371	2	161	202	268	49	127	624	826	8868	
0272 AQUITAINE	546	1030	476		340	42	198	60	79	660	867	9061	
0273 MIDI-PYRENEES	1011	442	222		374	75	128	45	99	248	557	6909	
0281 BOURGOGNE	729	2912	107		381	39	470	195	55	673	693	10614	
0282 RHONE-ALPES	1317	695	114		1225	52	729	162	282	1400	1843	13067	
0291 LANGUEDOC-ROUSSILLON	836	818	177		208	17	161	63	64	137	549	7261	
0293 PROVENCE-ALPES-COTE D'AZUR	406	808	255		776	31	159	161	78	635	857	7983	
0294 CORSE										2	6	16	
0299 UNBEKANNT-UNKNOWN-INCONNU													
0295 ZUSAMMEN-TOTAL B	15748	24255	5701	20	11104	1344	10312	2953	2384	14958	19416	208408	

S T R A S S E - R O A D - R O U T E 3.2.02:5 (A3)

INNERSTAATLICHER VERKEHR NACH REGION UND GUETERGRUPPE FRANCE

NATIONAL TRAFFIC BY REGION AND GROUP OF GOODS 1984

TRAFIC NATIONAL PAR REGION ET GROUPE DE MARCHANDISES 1000 T

REGION	GUETERGRUPPE				GROUP OF GOODS				GROUPE DE MARCHANDISES				
	01	02	03	04	05	06	07	08	09	10	11	12	13
C. INTRAREGIONALER VERKEHR													
INTRAREGIONAL TRAFFIC													
TRAFIC INTRAREGIONAL													
0211 ILE-DE-FRANCE	2909	1933	1475	456	673	8792	143	184	-	7510	442	1425	1063
0221 CHAMPAGNE-ARDENNES	2987	404	8453	282	337	7781	73	295	-	1520	163	110	425
0222 PICARDIE	2472	1338	9031	300	208	5042	47	157	1	788	259	288	520
0223 HAUTE-NORMANDIE	1083	248	659	465	365	5546	44	27	6	3017	256	496	382
0224 CENTRE	4183	3461	1649	495	247	3216	148	11	-	2712	194	172	96
0231 NORD-PAS-DE-CALAIS	2565	886	4327	311	603	7848	475	3044	-	3672	814	291	1296
0241 LORRAINE	893	199	133	1881	112	3905	184	1430	-	1800	1558	3089	2652
0242 ALSACE	1104	175	48	371	253	3999	11	230	-	1889	196	689	962
0243 FRANCHE-COMTE	438	53	355	670	167	1672	7	66	-	662	95	41	264
0251 BASSE-NORMANDIE	471	298	756	271	167	4992	29	55	-	1008	261	204	113
0252 PAYS DE LA LOIRE	1212	552	1034	831	218	8417	78	287	-	2180	473	236	431
0253 BRETAGNE	1309	1021	1424	725	641	17080	85	61	-	2748	210	50	137
0261 LIMOUSIN	50	115	125	1328	90	887	0	38	-	711	3	464	171
0262 AUVERGNE	281	142	441	681	180	1914	81	92	-	1074	140	39	57
0271 POITOU-CHARENTES	3122	269	191	978	137	5128	301	177	-	1470	43	41	259
0272 AQUITAINE	2748	335	329	4252	809	4290	108	43	21	3014	123	29	107
0273 MIDI-PYRENEES	3205	655	261	985	350	3240	407	180	-	1791	20	609	149
0281 BOURGOGNE	2345	161	395	1027	191	2428	50	154	-	1595	313	385	970
0282 RHONE-ALPES	1226	766	463	1230	268	6948	102	659	-	6614	1053	975	1306
0291 LANGUEDOC-ROUSSILLON	394	756	69	634	8	2871	82	1031	-	1440	3	33	117
0293 PROVENCE-ALPES-COTE D'AZUR	1090	1304	114	358	163	4297	74	709	-	5522	76	1218	324
0294 CORSE	-	-	-	-	-	59	-	-	-	138	6	-	0
0299 UNBEKANNT-UNKNOWN-INCONNU	-	-	-	-	-	-	-	-	-	-	-	-	-
0295 ZUSAMMEN-TOTAL C	36086	12161	31732	18491	6188	110353	2529	8933	28	53076	6700	10884	11802
0297 INNERSTAATLICH INSGESAMT A+C	45099	18684	36502	25426	8367	152906	3805	10164	87	66638	8137	11774	21588
TOTAL NATIONAL													

S T R A S S E - R O A D - R O U T E 3.2.02:6 (A3)

INNERSTAATLICHER VERKEHR NACH REGION UND GUETERGRUPPE FRANCE

NATIONAL TRAFFIC BY REGION AND GROUP OF GOODS 1984

TRAFIC NATIONAL PAR REGION ET GROUPE DE MARCHANDISES 1000 T

REGION	GUETERGRUPPE				GROUP OF GOODS				GROUPE DE MARCHANDISES				
	14	15	16	17	18	19	20	21	22	23	24	01-24	
C. INTRAREGIONALER VERKEHR													
INTRAREGIONAL TRAFFIC													
TRAFIC INTRAREGIONAL													
0211 ILE-DE-FRANCE	8429	43037	2194	6	1313	438	5004	799	357	2713	5739	97036	
0221 CHAMPAGNE-ARDENNES	1926	15844	827	-	208	41	316	156	430	257	829	43663	
0222 PICARDIE	1862	13995	534	-	579	17	947	233	67	358	799	39840	
0223 HAUTE-NORMANDIE	1661	16071	717	-	518	55	725	293	173	380	1644	34831	
0224 CENTRE	2724	19597	2113	-	425	98	254	236	40	718	1809	41461	
0231 NORD-PAS-DE-CALAIS	4214	24086	1598	51	1670	131	2023	432	791	1365	2877	65569	
0241 LORRAINE	4108	28899	1046	-	270	14	659	368	101	762	1511	55573	
0242 ALSACE	2230	20210	1257	4	396	38	363	93	98	547	1453	36618	
0243 FRANCHE-COMTE	1381	11691	225	-	92	6	570	72	11	203	591	19333	
0251 BASSE-NORMANDIE	1602	10664	338	-	87	8	211	173	7	368	1314	23399	
0252 PAYS DE LA LOIRE	4170	27071	2101	11	254	112	798	193	80	697	2060	53498	
0253 BRETAGNE	5937	22115	1354	-	359	4	447	634	102	501	2645	59590	
0261 LIMOUSIN	1144	6324	149	-	-	-	84	196	6	102	258	12226	
0262 AUVERGNE	1835	21822	264	-	110	23	166	86	74	762	852	31115	
0271 POITOU-CHARENTES	2698	16322	1047	-	243	50	260	70	205	754	1138	34905	
0272 AQUITAINE	5747	22742	1804	-	853	182	561	259	716	526	2659	52259	
0273 MIDI-PYRENEES	3199	29515	1180	-	359	131	281	226	171	292	1789	68997	
0281 BOURGOGNE	2650	17324	994	-	379	37	323	94	69	785	908	33576	
0282 RHONE-ALPES	9952	61142	1838	-	1640	155	1388	432	278	1906	6199	106541	
0291 LANGUEDOC-ROUSSILLON	4667	29454	926	-	524	-	277	87	65	190	2146	45775	
0293 PROVENCE-ALPES-COTE D'AZUR	7104	41715	1509	88	1677	87	430	388	287	866	3002	72403	
0294 CORSE	227	1835	8	-	-	-	5	8	0	-	29	2523	
0299 UNBEKANNT-UNKNOWN-INCONNU	-	-	-	-	-	-	-	-	-	-	-	-	
0295 ZUSAMMEN-TOTAL C	79466	501478	24023	162	11957	1628	16093	5529	4128	15052	42232	1010709	
0297 INNERSTAATLICH INSGESAMT A+C	95215	525732	29724	183	23061	2971	26404	8481	6512	30010	61647	1219117	
TOTAL NATIONAL													

S T R A S S E - R O A D - R O U T E 3.2.04:1 (A3)

INNERSTAATLICHER VERKEHR NACH REGION UND GUETERGRUPPE NEDERLAND

NATIONAL TRAFFIC BY REGION AND GROUP OF GOODS 1984

TRAFIC NATIONAL PAR REGION ET GROUPE DE MARCHANDISES 1000 T

REGION	GUETERGRUPPE				GROUP OF GOODS				GROUPE DE MARCHANDISES				
	01	02	03	04	05	06	07	08	09	10	11	12	13
A. EMPFANG AUS ANDEREN REGIONEN RECEIVED FROM OTHER REGIONS RECEPTIONS DES AUTRES REGIONES													
0401 NOORD	88	397	500	226	179	2528	102	50	-	523	43	3	514
0402 OVERIG WEST	72	896	75	259	147	2266	196	32	-	1219	203	9	203
0403 RIJNMOND	41	498	45	160	86	1634	90	1	-	263	91	6	301
0404 NOORDZEEKANAALGEBIED	124	852	837	647	235	3828	153	48	-	1527	160	9	667
0405 ZUIDWEST	54	389	27	149	182	2772	179	0	-	441	47	16	464
0406 ZUID	216	849	996	494	237	3376	136	83	0	1050	27	18	687
0407 OOST	140	1319	522	727	253	5409	161	27	-	875	103	26	562
0499 UNBEKANNT-UNKNOWN-INCONNU	-	-	-	-	-	-	-	-	-	-	-	-	-
0495 ZUSAMMEN-TOTAL A	735	5199	3003	2663	1319	21812	1016	242	0	5897	674	88	3398
	14	15	16	17	18	19	20	21	22	23	24	01-24	
0401 NOORD	901	378	299	17	352	234	280	157	69	562	914	9316	
0402 OVERIG WEST	811	851	238	-	455	13	174	94	59	452	620	9343	
0403 RIJNMOND	952	738	59	10	512	5	240	116	101	620	1228	7797	
0404 NOORDZEEKANAALGEBIED	2822	2836	279	10	846	30	646	374	357	1559	2732	21578	
0405 ZUIDWEST	1242	504	35	34	936	10	422	273	135	746	2206	11264	
0406 ZUID	1490	1039	248	52	761	127	641	245	166	1341	2048	16326	
0407 OOST	1724	1361	423	38	867	315	424	243	159	1219	1494	18391	
0499 UNBEKANNT-UNKNOWN-INCONNU	-	-	-	-	-	-	-	-	-	-	-	-	
0495 ZUSAMMEN-TOTAL A	9942	7706	1581	162	4730	734	2827	1503	1044	6499	11242	94015	

S T R A S S E - R O A D - R O U T E 3.2.04:2 (A3)

INNERSTAATLICHER VERKEHR NACH REGION UND GUETERGRUPPE NEDERLAND

NATIONAL TRAFFIC BY REGION AND GROUP OF GOODS 1984

TRAFIC NATIONAL PAR REGION ET GROUPE DE MARCHANDISES 1000 T

REGION	GUETERGRUPPE				GROUP OF GOODS				GROUPE DE MARCHANDISES				
	01	02	03	04	05	06	07	08	09	10	11	12	13
B. VERSAND NACH ANDEREN REGIONEN DISPATCHED TO OTHER REGIONS EXPEDITIONS VERS LES AUTRES REGIONES													
0401 NOORD	79	769	249	214	157	2504	50	105	-	167	51	9	149
0402 OVERIG WEST	112	994	379	266	144	2183	125	0	-	567	149	7	191
0403 RIJNMOND	77	389	5	542	101	2173	236	22	-	1872	119	16	572
0404 NOORDZEEKANAALGEBIED	161	667	360	330	247	4254	218	32	-	826	83	11	765
0405 ZUIDWEST	75	690	196	601	154	1849	214	15	-	1491	51	14	471
0406 ZUID	122	599	555	287	176	4776	35	52	0	243	117	13	685
0407 OOST	110	1093	1259	423	342	4074	138	15	-	731	103	18	565
0499 UNBEKANNT-UNKNOWN-INCONNU	-	-	-	-	-	-	-	-	-	-	-	-	-
0495 ZUSAMMEN-TOTAL B	735	5199	3003	2663	1319	21812	1016	242	0	5897	674	88	3398
	14	15	16	17	18	19	20	21	22	23	24	01-24	
0401 NOORD	743	349	309	1	386	65	216	110	43	738	844	8307	
0402 OVERIG WEST	387	840	189	-	732	63	131	84	60	473	808	8881	
0403 RIJNMOND	683	1467	57	-	473	132	237	84	35	822	1300	11414	
0404 NOORDZEEKANAALGEBIED	1920	1381	96	143	779	157	557	333	191	969	2916	17397	
0405 ZUIDWEST	359	906	143	15	835	99	514	162	251	644	2059	11808	
0406 ZUID	2952	1079	475	3	880	85	729	451	327	1319	1673	17633	
0407 OOST	2898	1685	311	-	644	132	444	279	137	1533	1643	18576	
0499 UNBEKANNT-UNKNOWN-INCONNU	-	-	-	-	-	-	-	-	-	-	-	-	
0495 ZUSAMMEN-TOTAL B	9942	7706	1581	162	4730	734	2827	1503	1044	6499	11242	94015	

S T R A S S E - R O A D - R O U T E

INNERSTAATLICHER VERKEHR NACH REGION UND GUETERGRUPPE

NATIONAL TRAFFIC BY REGION AND GROUP OF GOODS

TRAFIC NATIONAL PAR REGION ET GROUPE DE MARCHANDISES

3.2.04:3 (A3)

NEDERLAND

1984

1000 T

REGION	GUETERGRUPPE				GROUP OF GOODS				GROUPE DE MARCHANDISES				
	01	02	03	04	05	06	07	08	09	10	11	12	13
C. INTRAREGIONALER VERKEHR													
INTRAREGIONAL TRAFFIC													
TRAFIC INTRAREGIONAL													
0401 NOORD	431	1896	2161	370	321	9938	146	3	-	1842	97	0	275
0402 OVERIG WEST	144	1420	470	465	642	5991	132	13	-	1596	276	4	224
0403 RIJNMOND	7	187	-	76	84	1425	32	1	-	1164	37	0	61
0404 NOORDZEEKANAALGEBIED	51	757	906	364	493	3645	90	23	-	1639	45	7	323
0405 ZUIDWEST	94	376	5	91	113	1202	98	16	-	862	37	39	558
0406 ZUID	357	1434	1769	527	433	16647	77	288	0	3081	286	7	825
0407 OOST	518	1901	1725	726	403	15294	121	14	-	3181	196	45	413
0499 UNBEKANT-UNKNOWN-INCONNU	-	-	-	-	-	-	-	-	-	-	-	-	-
0495 ZUSAMMEN-TOTAL C	1602	7970	7037	2618	2490	54142	697	357	0	13364	975	104	2679
0497 INNERSTAATLICH INSGESAMT A+C	2336	13169	10039	5281	3809	75954	1713	599	0	19261	1649	192	6077
TOTAL NATIONAL													
	14	15	16	17	18	19	20	21	22	23	24	01-24	
0401 NOORD	1238	9014	782	-	2011	221	197	148	41	404	2144	33681	
0402 OVERIG WEST	1215	10005	636	-	3767	286	306	155	25	807	1707	30286	
0403 RIJNMOND	419	5807	1	-	1451	115	173	56	19	331	1276	12720	
0404 NOORDZEEKANAALGEBIED	2293	16071	148	33	2004	39	352	216	147	693	3283	33625	
0405 ZUIDWEST	524	6425	60	1	1165	10	155	81	95	205	3233	15441	
0406 ZUID	3673	24016	1913	27	3650	301	863	502	413	1334	4035	66460	
0407 OOST	3360	20325	680	-	2824	209	346	328	85	1085	2683	56463	
0499 UNBEKANT-UNKNOWN-INCONNU	-	-	-	-	-	-	-	-	-	-	-	-	
0495 ZUSAMMEN-TOTAL C	12720	91664	4221	61	16871	1180	2392	1487	825	4858	18361	248675	
0497 INNERSTAATLICH INSGESAMT A+C	22662	99370	5802	224	21601	1915	5219	2990	1869	11357	29603	342691	
TOTAL NATIONAL													

S T R A S S E - R O A D - R O U T E		3.2.05:1 (A3)												
INNERSTAATLICHER VERKEHR NACH REGION UND GUETERGRUPPE		BELGIQUE/BELGIE												
NATIONAL TRAFFIC BY REGION AND GROUP OF GOODS		1984												
TRAFIC NATIONAL PAR REGION ET GROUPE DE MARCHANDISES		1000 T												
REGION	GUETERGRUPPE				GROUP OF GOODS				GROUPE DE MARCHANDISES					
	01	02	03	04	05	06	07	08	09	10	11	12	13	
A. EMPFANG AUS ANDEREN REGIONEN														
RECEIVED FROM OTHER REGIONS														
RECEPTIONS DES AUTRES REGIONS														
0501 VLAAMS GEWEST EXCL. ANTWERPEN	504	527	318	1473	436	4061	105	241	5	2364	132	14	1373	
0502 ANTWERPEN	132	293	41	218	94	2306	94	30	-	248	103	9	1159	
0503 REGION WALLONNE	57	690	619	272	112	3263	62	649	-	2047	164	15	804	
0504 BRUXELLES/BRUSSEL	121	402	96	105	46	1986	27	26	-	285	27	3	279	
0599 UNBEKANNT-UNKNOWN-INCONNU	-	-	-	-	-	-	-	-	-	-	-	-	-	
0595 ZUSAMMEN-TOTAL A	814	1911	1074	2069	688	11615	288	946	5	4944	426	41	3615	
	14	15	16	17	18	19	20	21	22	23	24	01-24		
0501 VLAAMS GEWEST EXCL. ANTWERPEN	3765	11314	861	11	1354	116	801	493	589	1409	1472	33737		
0502 ANTWERPEN	923	1005	94	12	948	1	428	362	283	765	1038	10587		
0503 REGION WALLONNE	1125	3051	1068	5	764	117	537	253	100	829	1086	17688		
0504 BRUXELLES/BRUSSEL	767	1271	21	-	197	27	334	171	51	638	653	7534		
0599 UNBEKANNT-UNKNOWN-INCONNU	-	-	-	-	-	-	-	-	-	-	-	-		
0595 ZUSAMMEN-TOTAL A	6580	16641	2044	28	3265	259	2100	1279	1023	3642	4249	69547		

S T R A S S E - R O A D - R O U T E		3.2.05:2 (A3)												
INNERSTAATLICHER VERKEHR NACH REGION UND GUETERGRUPPE		BELGIQUE/BELGIE												
NATIONAL TRAFFIC BY REGION AND GROUP OF GOODS		1984												
TRAFIC NATIONAL PAR REGION ET GROUPE DE MARCHANDISES		1000 T												
REGION	GUETERGRUPPE				GROUP OF GOODS				GROUPE DE MARCHANDISES					
	01	02	03	04	05	06	07	08	09	10	11	12	13	
B. VERSAND NACH ANDEREN REGIONEN														
DISPATCHED TO OTHER REGIONS														
EXPEDITIONS VERS LES AUTRES REGIONS														
0501 VLAAMS GEWEST EXCL. ANTWERPEN	168	1133	706	339	199	6041	146	528	-	853	274	20	1500	
0502 ANTWERPEN	103	227	20	921	290	2113	96	283	5	2242	92	6	477	
0503 REGION WALLONNE	541	220	285	729	130	2532	17	127	-	216	47	7	1511	
0504 BRUXELLES/BRUSSEL	2	330	63	80	70	929	30	9	-	1633	12	7	128	
0599 UNBEKANNT-UNKNOWN-INCONNU	-	-	-	-	-	-	-	-	-	-	-	-	-	
0595 ZUSAMMEN-TOTAL B	814	1911	1074	2069	688	11615	288	946	5	4944	426	41	3615	
	14	15	16	17	18	19	20	21	22	23	24	01-24		
0501 VLAAMS GEWEST EXCL. ANTWERPEN	2046	3872	715	12	1338	38	832	511	218	1592	1662	24744		
0502 ANTWERPEN	423	1956	307	-	935	107	447	263	40	959	1525	13836		
0503 REGION WALLONNE	3655	9380	337	15	776	55	411	356	737	722	570	23377		
0504 BRUXELLES/BRUSSEL	455	1433	685	2	215	58	410	149	28	369	491	7589		
0599 UNBEKANNT-UNKNOWN-INCONNU	-	-	-	-	-	-	-	-	-	-	-	-		
0595 ZUSAMMEN-TOTAL B	6580	16641	2044	28	3265	259	2100	1279	1023	3642	4249	69547		

S T R A S S E - R O A D - R O U T E 3.2.06:4 (A3)
 INNERSTAATLICHER VERKEHR NACH REGION UND GUETERGRUPPE UNITED KINGDOM
 NATIONAL TRAFFIC BY REGION AND GROUP OF GOODS 1984
 TRAFIC NATIONAL PAR REGION ET GROUPE DE MARCHANDISES 1000 T

REGION	GUETERGRUPPE				GROUP OF GOODS				GROUPE DE MARCHANDISES			
	14	15	16	17	18	19	20	21	22	23	24	01-24
B. VERSAND NACH ANDEREN REGIONEN DISPATCHED TO OTHER REGIONS EXPEDITIONS VERS LES AUTRES REGIONS												
0701 NORTH	1400	2000	1300	100	2300	100	900	300	100	2700	1700	20200
0702 YORKSHIRE AND HUMBERSIDE	2700	2900	1500	100	2400	100	1700	500	800	3000	2700	37200
0703 EAST MIDLANDS	5000	11200	500	-	1900	100	2200	400	500	2500	3300	45900
0704 EAST ANGLIA	1600	1200	700	-	1300	100	1100	300	100	1800	2900	22100
0705 SOUTH EAST INCL. GREATER LONDON	6300	9200	700	0	3600	700	4800	700	900	8000	16600	87400
0706 SOUTH-WEST	2300	4800	700	-	800	200	900	100	-	1400	2100	23800
0707 WEST MIDLANDS	2700	3600	400	0	800	200	2800	900	300	1900	3700	34600
0708 NORTH-WEST	2200	3700	700	-	6000	200	2000	700	800	2800	3700	37300
0709 WALES	1200	3900	-	-	700	100	1100	400	100	1300	1000	19100
0711 SCOTLAND	400	200	100	-	400	-	600	100	100	1300	900	9300
0712 NORTHERN IRELAND	-	-	-	-	-	-	-	-	-	-	-	200
0799 UNBEKANNT-UNKNOWN-INCONNU	-	-	-	-	-	-	-	-	-	-	-	-
0795 ZUSAMMEN-TOTAL B	25800	42700	6600	200	20200	1800	18100	4400	3700	26700	38600	337100

S T R A S S E - R O A D - R O U T E 3.2.06:5 (A3)
 INNERSTAATLICHER VERKEHR NACH REGION UND GUETERGRUPPE UNITED KINGDOM
 NATIONAL TRAFFIC BY REGION AND GROUP OF GOODS 1984
 TRAFIC NATIONAL PAR REGION ET GROUPE DE MARCHANDISES 1000 T

REGION	GUETERGRUPPE				GROUP OF GOODS				GROUPE DE MARCHANDISES				
	01	02	03	04	05	06	07	08	09	10	11	12	13
C. INTRAREGIONALER VERKEHR INTRAREGIONAL TRAFFIC TRAFIC INTRAREGIONAL													
0701 NORTH	600	800	500	600	100	6200	0	5500	0	4500	100	1100	2000
0702 YORKSHIRE AND HUMBERSIDE	2100	1300	1900	1200	1900	12400	400	9200	0	5500	800	1100	4000
0703 EAST MIDLANDS	3300	900	3300	600	300	9500	300	11700	0	2000	300	500	1100
0704 EAST ANGLIA	4500	2800	5000	600	300	6300	300	400	0	1700	-	200	200
0705 SOUTH EAST INCL. GREATER LONDON	4300	4600	700	2700	700	30700	500	2900	0	11800	300	1900	2300
0706 SOUTH-WEST	1600	1200	700	1300	700	19700	200	900	0	5000	100	200	500
0707 WEST MIDLANDS	1000	1000	800	1200	400	10700	-	5900	0	4700	500	1900	7700
0708 NORTH-WEST	500	2900	300	1000	700	14200	400	2400	0	8300	300	1400	2400
0709 WALES	-	800	300	900	200	4100	100	3400	0	1900	600	700	3100
0711 SCOTLAND	2600	2200	1100	3500	900	18500	100	4800	0	8100	300	1000	3000
0712 NORTHERN IRELAND	1300	800	500	600	500	7900	100	3000	0	8700	-	100	600
0799 UNBEKANNT-UNKNOWN-INCONNU	-	-	-	-	-	-	-	-	-	-	-	-	-
0795 ZUSAMMEN-TOTAL C	21800	19300	15100	14200	6700	140200	2400	50100	0	62200	3300	10100	26900
0797 INNERSTAATLICH INSGESAMT A+C TOTAL NATIONAL	31700	30100	18300	21000	9700	200500	5000	60700	0	75600	4700	14600	49400

S T R A S S E - R O A D - R O U T E 3.2.06:6 (A3)
 INNERSTAATLICHER VERKEHR NACH REGION UND GUETERGRUPPE UNITED KINGDOM
 NATIONAL TRAFFIC BY REGION AND GROUP OF GOODS 1984
 TRAFIC NATIONAL PAR REGION ET GROUPE DE MARCHANDISES 1000 T

REGION	GUETERGRUPPE				GROUP OF GOODS				GROUPE DE MARCHANDISES			
	14	15	16	17	18	19	20	21	22	23	24	01-24
C. INTRAREGIONALER VERKEHR INTRAREGIONAL TRAFFIC TRAFIC INTRAREGIONAL												
0701 NORTH	5900	14800	900	100	2700	200	1200	700	-	2100	11900	62500
0702 YORKSHIRE AND HUMBERSIDE	11400	24100	1500	200	3400	300	2300	600	1100	3400	18800	108900
0703 EAST MIDLANDS	9500	20200	900	-	600	-	2300	500	200	2600	10500	81100
0704 EAST ANGLIA	4900	10300	900	0	700	100	1000	400	100	1100	7100	48900
0705 SOUTH EAST INCL. GREATER LONDON	30100	47000	3400	0	3400	500	6700	1400	500	10900	54400	221700
0706 SOUTH-WEST	12200	23300	2300	0	1100	300	2300	600	100	1700	13800	89800
0707 WEST MIDLANDS	9300	21300	800	0	800	100	3600	1600	200	3000	16400	92900
0708 NORTH-WEST	11900	16800	600	0	7600	400	3100	1000	600	3700	23800	104300
0709 WALES	6200	16600	1100	200	500	0	1100	300	-	2000	7900	52000
0711 SCOTLAND	10300	30200	1400	100	1500	400	3600	1000	400	3100	21800	119900
0712 NORTHERN IRELAND	6400	6000	1500	200	600	100	800	200	100	1400	4400	45800
0799 UNBEKANNT-UNKNOWN-INCONNU	-	-	-	-	-	-	-	-	-	-	-	-
0795 ZUSAMMEN-TOTAL C	118100	230600	15300	800	22900	2400	28000	8300	3300	35000	190800	1027800
0797 INNERSTAATLICH INSGESAMT A+C TOTAL NATIONAL	144100	273300	22000	900	42900	4100	46200	12700	7200	61800	229300	1365800

S T R A S S E - R O A D - R O U T E 3.2.07:1 (A3)

INNERSTAATLICHER VERKEHR NACH REGION UND GUETERGRUPPE HELLAS

NATIONAL TRAFFIC BY REGION AND GROUP OF GOODS 1984

TRAFIC NATIONAL PAR REGION ET GROUPE DE MARCHANDISES 1000 T

REGION	GUETERGRUPPE				GROUP OF GOODS				GROUPE DE MARCHANDISES				
	01	02	03	04	05	06	07	08	09	10	11	12	13
A. EMPFANG AUS ANDEREN REGIONEN RECEIVED FROM OTHER REGIONS RECEPTIONS DES AUTRES REGIONS													
1001 NORTH GREECE	103	351	8	15	69	417	29	-	-	5	-	-	150
1002 SOUTH GREECE	122	134	7	97	41	730	-	-	-	308	-	-	183
1003 GREATER ATHENS	363	902	6	184	75	1187	76	3	-	53	-	55	227
1004 CENTRAL GREECE	431	33	47	190	63	463	22	48	10	698	74	6	125
1099 UNBEKANNT-UNKNOWN-INCONNU	-	-	-	-	-	-	-	-	-	-	-	-	-
1095 ZUSAMMEN-TOTAL A	1020	1420	67	487	248	2798	128	51	10	1063	74	61	695
	14	15	16	17	18	19	20	21	22	23	24	01-24	
1001 NORTH GREECE	57	118	44	-	96	-	58	97	117	140	335	2220	
1002 SOUTH GREECE	710	149	66	25	107	-	73	24	19	326	485	3607	
1003 GREATER ATHENS	193	422	155	-	260	-	62	118	74	359	565	5339	
1004 CENTRAL GREECE	513	393	411	-	110	-	59	10	21	60	681	4470	
1099 UNBEKANNT-UNKNOWN-INCONNU	-	-	-	-	-	-	-	-	-	-	-	-	-
1095 ZUSAMMEN-TOTAL A	1474	1082	676	25	572	-	253	249	231	884	2066	15635	

S T R A S S E - R O A D - R O U T E 3.2.07:2 (A3)

INNERSTAATLICHER VERKEHR NACH REGION UND GUETERGRUPPE HELLAS

NATIONAL TRAFFIC BY REGION AND GROUP OF GOODS 1984

TRAFIC NATIONAL PAR REGION ET GROUPE DE MARCHANDISES 1000 T

REGION	GUETERGRUPPE				GROUP OF GOODS				GROUPE DE MARCHANDISES				
	01	02	03	04	05	06	07	08	09	10	11	12	13
B. VERSAND NACH ANDEREN REGIONEN DISPATCHED TO OTHER REGIONS EXPEDITIONS VERS LES AUTRES REGIONS													
1001 NORTH GREECE	546	269	2	19	47	621	1	48	-	147	17	6	102
1002 SOUTH GREECE	22	879	14	171	5	485	65	-	-	114	-	-	38
1003 GREATER ATHENS	168	55	33	164	59	887	20	-	10	745	58	-	381
1004 CENTRAL GREECE	283	218	17	134	138	805	42	3	-	58	-	55	174
1099 UNBEKANNT-UNKNOWN-INCONNU	-	-	-	-	-	-	-	-	-	-	-	-	-
1095 ZUSAMMEN-TOTAL B	1020	1420	67	487	248	2798	128	51	10	1063	74	61	695
	14	15	16	17	18	19	20	21	22	23	24	01-24	
1001 NORTH GREECE	28	158	246	-	110	-	70	45	37	128	288	2934	
1002 SOUTH GREECE	307	159	62	-	61	-	25	7	32	213	135	2793	
1003 GREATER ATHENS	775	411	213	25	242	-	119	81	55	283	1293	6076	
1004 CENTRAL GREECE	364	353	155	-	160	-	39	116	107	261	351	3831	
1099 UNBEKANNT-UNKNOWN-INCONNU	-	-	-	-	-	-	-	-	-	-	-	-	-
1095 ZUSAMMEN-TOTAL B	1474	1082	676	25	572	-	253	249	231	884	2066	15635	

S T R A S S E - R O A D - R O U T E 3.2.07:3 (A3)

INNERSTAATLICHER VERKEHR NACH REGION UND GUETERGRUPPE HELLAS

NATIONAL TRAFFIC BY REGION AND GROUP OF GOODS 1984

TRAFIC NATIONAL PAR REGION ET GROUPE DE MARCHANDISES 1000 T

REGION	GUETERGRUPPE				GROUP OF GOODS				GROUPE DE MARCHANDISES				
	01	02	03	04	05	06	07	08	09	10	11	12	13
C. INTRAREGIONALER VERKEHR													
INTRAREGIONAL TRAFFIC													
TRAFIC INTRAREGIONAL													
1001 NORTH GREECE	3421	527	54	960	122	2355	22	4404	-	1672	196	1726	716
1002 SOUTH GREECE	122	288	27	461	1	1126	322	59	-	1239	-	102	55
1003 GREATER ATHENS	408	200	3	1725	19	1737	351	30	86	2899	43	101	438
1004 CENTRAL GREECE	1257	124	117	497	309	1149	172	95	-	525	-	3474	281
1099 UNBEKANNT-UNKNOWN-INCONNU	-	-	-	-	-	-	-	-	-	-	-	-	-
1095 ZUSAMMEN-TOTAL C	5208	1140	201	3643	451	6367	867	4588	86	6336	239	5403	1490
1097 INNERSTAATLICH INSGESAMT A+C	6227	2560	268	4130	699	9165	995	4639	96	7399	313	5464	2185
TOTAL NATIONAL													
	14	15	16	17	18	19	20	21	22	23	24	01-24	
1001 NORTH GREECE	3463	28386	1476	913	165	-	130	381	75	123	2202	53689	
1002 SOUTH GREECE	3582	12831	271	84	201	-	67	47	10	35	2230	23161	
1003 GREATER ATHENS	5592	16452	67	27	803	-	271	525	72	358	4107	36314	
1004 CENTRAL GREECE	6138	27170	167	302	221	-	545	143	5	17	1495	44204	
1099 UNBEKANNT-UNKNOWN-INCONNU	-	-	-	-	-	-	-	-	-	-	-	-	-
1095 ZUSAMMEN-TOTAL C	18776	84839	1981	1327	1391	-	1012	1097	162	533	10034	157168	
1097 INNERSTAATLICH INSGESAMT A+C	20249	85921	2656	1352	1963	-	1265	1346	393	1417	12100	172803	
TOTAL NATIONAL													

<p>Clasificación de las publicaciones del Eurostat Klassifikation af Eurostats publikationer Gliederung der Veröffentlichungen des Eurostat Ταξινόμηση των δημοσιεύσεων του Eurostat Classification of Eurostat publications Classification des publications de l'Eurostat Classificazione delle pubblicazioni dell'Eurostat Classificatie van de publikaties van Eurostat Classificação das publicações do Eurostat</p>	<p>EN THEME 1 General statistics (midnight blue) 2 Economy and finances (violet) 3 Population and social conditions (yellow) 4 Energy and industry (blue) 5 Agriculture, forestry and fisheries (green) 6 Foreign trade (red) 7 Services and transport (orange) 9 Miscellaneous (brown)</p> <p>SERIES A Yearbooks – B Short-term trends – C Accounts, surveys and statistics – D Studies and analysis – E Methods – F Rapid reports</p>
<p>ES TEMA 1 Estadísticas generales (azul oscuro) 2 Economía y finanzas (violeta) 3 Población y condiciones sociales (amarillo) 4 Energía e industria (azul claro) 5 Agricultura, silvicultura y pesca (verde) 6 Comercio exterior (rojo) 7 Servicios y transportes (naranja) 9 Diversos (marrón)</p> <p>SERIE A Anuarios – B Coyuntura – C Cuentas, encuestas y estadísticas – D Estudios y análisis – E Métodos – F Estadísticas rápidas</p>	<p>FR THÈME 1 Statistiques générales (bleu nuit) 2 Économie et finances (violet) 3 Population et conditions sociales (jaune) 4 Énergie et industrie (bleu) 5 Agriculture, sylviculture et pêche (vert) 6 Commerce extérieur (rouge) 7 Services et transports (orange) 9 Divers (brun)</p> <p>SÉRIE A Annuaire – B Conjoncture – C Comptes, enquêtes et statistiques – D Études et analyses – E Méthodes – F Statistiques rapides</p>
<p>DA EMNE 1 Almene statistikker (mørkeblå) 2 Økonomi og finanser (violet) 3 Befolkning og sociale forhold (gul) 4 Energi og industri (blå) 5 Landbrug, skovbrug og fiskeri (grøn) 6 Udenrigshandel (rød) 7 Tjenesteydelser og transport (orange) 9 Diverse statistikker (brun)</p> <p>SERIE A Årbøger – B Konjunkturoversigter – C Regnskaber, tællinger og statistikker – D Undersøgelser og analyser – E Metoder – F Ekspresoversigter</p>	<p>IT TEMA 1 Statistiche generali (blu) 2 Economia e finanze (viola) 3 Popolazione e condizioni sociali (giallo) 4 Energia e industria (azzurro) 5 Agricoltura, foreste e pesca (verde) 6 Commercio estero (rosso) 7 Servizi e trasporti (arancione) 9 Diversi (marrone)</p> <p>SERIE A Annuari – B Tendenze congiunturali – C Conti, indagini e statistiche – D Studi e analisi – E Metodi – F Note rapide</p>
<p>DE THEMENKREIS 1 Allgemeine Statistik (Dunkelblau) 2 Wirtschaft und Finanzen (Violett) 3 Bevölkerung und soziale Bedingungen (Gelb) 4 Energie und Industrie (Blau) 5 Land- und Forstwirtschaft, Fischerei (Grün) 6 Außenhandel (Rot) 7 Dienstleistungen und Verkehr (Orange) 9 Verschiedenes (Braun)</p> <p>REIHE A Jahrbücher – B Konjunktur – C Konten, Erhebungen und Statistiken – D Studien und Analysen – E Methoden – F Schnellberichte</p>	<p>NL ONDERWERP 1 Algemene statistiek (donkerblauw) 2 Economie en financiën (paars) 3 Bevolking en sociale voorwaarden (geel) 4 Energie en industrie (blauw) 5 Landbouw, bosbouw en visserij (groen) 6 Buitenlandse handel (rood) 7 Diensten en vervoer (oranje) 9 Diverse statistieken (bruin)</p> <p>SERIE A Jaarboeken – B Conjunctuur – C Rekeningen, enquêtes en statistieken – D Studies en analyses – E Methoden – F Spoedberichten</p>
<p>GR ΘΕΜΑ 1 Γενικές στατιστικές (βαθύ μπλε) 2 Οικονομία και δημοσιονομικά (βιολετί) 3 Πληθυσμός και κοινωνικές συνθήκες (κίτρινο) 4 Ενέργεια και βιομηχανία (μπλε) 5 Γεωργία, δάση και αλιεία (πράσινο) 6 Εξωτερικό εμπόριο (κόκκινο) 7 Υπηρεσίες και μεταφορές (πορτοκαλί) 9 Διάφορα (καφέ)</p> <p>ΣΕΙΡΑ A Επετηρίδες – B Συγκυρία – C Λογαριασμοί, έρευνες και στατιστικές – D Μελέτες και αναλύσεις – E Μέθοδοι – F Ταχείες στατιστικές</p>	<p>PT TEMA 1 Estatísticas gerais (azul escuro) 2 Economia e finanças (violeta) 3 População e condições sociais (amarelo) 4 Energia e indústria (azul) 5 Agricultura, silvicultura e pesca (verde) 6 Comércio externo (vermelho) 7 Serviços e transportes (laranja) 9 Diversos (castanho)</p> <p>SÉRIE A Anuários – B Conjuntura – C Contas, inquéritos e estatísticas – D Estudos e análises – E Métodos – F Estatísticas rápidas</p>

Número de títulos por tema y serie Antal publikationer pr. emne og serie Anzahl der Veröffentlichungen pro Themenkreis und Reihe Αριθμός δημοσιεύσεων κατά θέμα και σειρά Number of publications per theme and series Numero di pubblicazioni per tema e serie Aantal publikaties naar onderwerp en serie Número de títulos por tema e série

	1	2	3	4	5	6	7	9
A	5	—	—	3	1	1	1	—
B	1	4	2	5	4	3	1	—
C	—	10	11	7	8	4	3	1
D	—	2	2	5	1	3	—	1
E	—	7	2	—	2	1	—	—
F	—	—	1	1	—	—	—	—

Europæiske Fællesskaber — Kommissionen
Europäische Gemeinschaften — Kommission
Ευρωπαϊκές Κοινότητες — Επιτροπή
European Communities — Commission
Communautés européennes — Commission
Comunità europee — Commissione
Europese Gemeenschappen — Commissie

Godstransport 1984 — Landevej
Güterverkehr 1984 — Straße
Μεταφορές εμπορευμάτων 1984 — Οδικές
Carriage of goods 1984 — Road
Transports de marchandises 1984 — Route
Trasporti di merci 1984 — Strada
Goederenvervoer 1984 — Wegen

Luxembourg: Office des publications officielles des Communautés européennes

1986 — xxx, 110 p. — 21,0 x 29,7 cm

Emne 7: Tjenesteydelser og transport (orange omslag)
Serie C: Regnskaber, tællinger og statistikker
Themenkreis 7: Dienstleistungen und Verkehr (orangefarbene Hefte)
Reihe C: Konten, Erhebungen und Statistiken
Θέμα 7: Υπηρεσίες και μεταφορές (πορτοκαλί εξώφυλλο)
Σειρά C: Λογαριασμοί, έρευνες και στατιστικές
Theme 7: Services and transport (orange covers)
Series C: Accounts, surveys and statistics
Thème 7: Services et transports (couverture orange)
Série C: Comptes, enquêtes et statistiques
Tema 7: Servizi e trasporti (copertina arancione)
Serie C: Conti, indagini e statistiche
Onderwerp 7: Diensten en vervoer (oranje omslag)
Serie C: Rekeningen, enquêtes en statistieken

DA/DE/GR/EN/FR/IT/NL

ISBN 92-825-6614-5

Kat./cat.: CA-46-86-080-7C-C

Pris i Luxembourg (moms ikke medregnet) ● Öffentliche Preise in Luxemburg (ohne MwSt.)
Τιμή στο Λουξεμβούργο, χωρίς ΦΠΑ ● Price (excluding VAT) in Luxembourg
Prix publics au Luxembourg, TVA exclue ● Prezzi al pubblico nel Lussemburgo, IVA esclusa
Vastgestelde prijzen in Luxemburg (exclusief BTW)

ECU 11,60 BFR 500 DKR 92 DM 24,50 ΔPX 1 595 FF 80
HFL 28 IRL 8.80 LIT 16 700 UKL 8 USD 12

Statistiske oplysninger over vejgodstrafik, som udføres med motorkøretøjer, der er indregistreret i medlemsstaterne.

Statistische Angaben über den Güterverkehr mit Fahrzeugen, die in den Mitgliedstaaten zugelassen sind.

Στατιστικά στοιχεία για την οδική μεταφορά εμπορευμάτων με οχήματα εγγεγραμμένα στα μητρώα των κρατών μελών.

Statistics on goods traffic by road, carried on vehicles registered in the Member States

Données statistiques relatives aux transports de marchandises par route effectués par des véhicules immatriculés dans les États membres.

Statistiche relative ai trasporti di merci su strada effettuati a mezzo di veicoli immatricolati negli Stati membri.

Statistische gegevens met betrekking tot het goederenvervoer over de weg met voertuigen die in de Lid-Staten zijn geregistreerd.

Venta y suscripciones · Salg og abonnement · Verkauf und Abonnement · Πωλήσεις και συνδρομές
Sales and subscriptions · Vente et abonnements · Vendita e abbonamenti
Verkoop en abonnementen · Venda e assinaturas

BELGIOUE/BELGIË

Moniteur belge/Belgisch Staatsblad
Rue de Louvain 40-42/Leuvensestraat 40-42
1000 Bruxelles/1000 Brussel
Tél. 512 00 26
CCP/Postrekening 000-2005502-27

Sous-dépôts/Agentschappen:

**Librairie européenne/
Europese Boekhandel**

Rue de la Loi 244/Wetstraat 244
1040 Bruxelles/1040 Brussel

CREDOC

Rue de la Montagne 34/Bergstraat 34
Bte 11/Bus 11
1000 Bruxelles/1000 Brussel

DANMARK

Schultz EF-publikationer

Møntergade 19
1116 København K
Tlf: (01) 14 11 95
Girokonto 200 11 95

BR DEUTSCHLAND

Bundesanzeiger Verlag

Breite Straße
Postfach 10 80 06
5000 Köln 1
Tel. (02 21) 20 29-0
Fernschreiber:
ANZEIGER BONN 8 882 595
Telecopierer:
20 29 278

GREECE

G.C. Eleftheroudakis SA

International Bookstore
4 Nikis Street
105 63 Athens
Tel. 322 22 55
Telex 219410 ELEF

Sub-agent for Northern Greece:

Molho's Bookstore

The Business Bookshop
10 Tsimiski Street
Thessaloniki
Tel. 275 271
Telex 412885 LIMO

ESPAÑA

Boletín Oficial del Estado

Trafalgar 27
E-28010 Madrid
Tel. (91) 446 60 00

Mundi-Prensa Libros, S.A.

Castelló 37
E-28001 Madrid
Tel. (91) 431 33 99 (Libros)
431 32 22 (Suscripciones)
435 36 37 (Dirección)
Télex 49370-MPLI-E

FRANCE

**Service de vente en France des publications
des Communautés européennes**

Journal officiel
26, rue Desaix
75732 Paris Cedex 15
Tél. (1) 45 78 61 39

IRELAND

Government Publications Sales Office

Sun Alliance House
Molesworth Street
Dublin 2
Tel. 71 03 09

or by post

Stationery Office

St Martin's House
Waterloo Road
Dublin 4
Tel. 68 90 66

ITALIA

Licosa Spa

Via Lamarmora, 45
Casella postale 552
50 121 Firenze
Tel. 57 97 51
Telex 570466 LICOSA I
CCP 343 509

Subagenti:

Libreria scientifica Lucio de Biasio - AEIOU

Via Meravigli, 16
20 123 Milano
Tel. 80 76 79

Libreria Tassi

Via A. Farnese, 28
00 192 Roma
Tel. 31 05 90

Libreria giuridica

Via 12 Ottobre, 172/R
16 121 Genova
Tel. 59 56 93

GRAND-DUCHÉ DE LUXEMBOURG

**Office des publications officielles
des Communautés européennes**

2, rue Mercier
L-2985 Luxembourg
Tél. 49 92 81
Télex PUBOF LU 1324 b
CCP 19190-81
CC bancaire BIL 8-109/6003/200

Messageries Paul Kraus

11, rue Christophe Plantin
L-2339 Luxembourg
Tél. 48 21 31
Télex 2515
CCP 49242-63

NEDERLAND

Staatsdrukkerij- en uitgeverijbedrijf

Christoffel Plantijnstraat
Postbus 20014
2500 EA 's-Gravenhage
Tel. (070) 78 99 11

PORTUGAL

Imprensa Nacional

Av. Francisco Manuel de Melo, 5
P- 1000 Lisboa
Tel. 65 39 96

Distribuidora Livros Bertrand Lda.

Grupo Bertrand, SARL

Rua das Terras dos Vales, 4-A
Apart. 37
P-2700 Amadora CODEX
Tel. 493 90 50 - 494 87 88
Telex 15798 BERDIS

UNITED KINGDOM

HM Stationery Office

HMSO Publications Centre
51 Nine Elms Lane
London SW8 5DR
Tel. (01) 211 56 56

Sub-agent:

Alan Armstrong & Associates Ltd

72 Park Road
London NW1 4SH
Tel. (01) 723 39 02
Telex 297635 AAALTD G

SCHWEIZ/SUISSE/SVIZZERA

Librairie Payot

6, rue Grenus
1211 Genève
Tél. 31 89 50
CCP 12-236

UNITED STATES OF AMERICA

**European Community Information
Service**

2100 M Street, NW
Suite 707
Washington, DC 20037
Tel. (202) 862 9500

CANADA

Renouf Publishing Co., Ltd

61 Sparks Street
Ottawa
Ontario K1P 5R1
Tel. Toll Free 1 (800) 267 4164
Ottawa Region (613) 238 8985-6
Telex 053-4936

JAPAN

Kinokuniya Company Ltd

17-7 Shinjuku 3-Chome
Shinjuku-ku
Tokyo 160-91
Tel. (03) 354 0131

Journal Department

PO Box 55 Chitose
Tokyo 156
Tel. (03) 439 0124

CA46860807CC

Pris i Luxembourg (moms ikke medregnet) • Öffentliche Preise in Luxemburg (ohne MwSt.)
Τιμή στο Λουξεμβούργο, χωρίς ΦΠΑ • Price (excluding VAT) in Luxembourg • Prix publics au Luxembourg, TVA exclue
Prezzi al pubblico nel Lussemburgo, IVA esclusa • Vastgestelde prijzen in Luxemburg (exclusief BTW)

ECU 11,60 BFR 500 DKR 92 DM 24,50 ΔPX 1 595 FF 80 HFL 28 IRL 8.80 LIT 16 700 UKL 8 USD 12



OFICINA DE PUBLICACIONES OFICIALES DE LAS COMUNIDADES EUROPEAS
KONTOR ET FOR DE EUROPÆISKE FÆLLESSKABERS OFFICIELLE PUBLIKATIONER
AMT FÜR AMTLICHE VERÖFFENTLICHUNGEN DER EUROPÄISCHEN GEMEINSCHAFTEN
ΥΠΗΡΕΣΙΑ ΕΠΙΣΗΜΩΝ ΕΚΔΟΣΕΩΝ ΤΩΝ ΕΥΡΩΠΑΪΚΩΝ ΚΟΙΝΟΤΗΤΩΝ
OFFICE FOR OFFICIAL PUBLICATIONS OF THE EUROPEAN COMMUNITIES
OFFICE DES PUBLICATIONS OFFICIELLES DES COMMUNAUTÉS EUROPÉENNES
UFFICIO DELLE PUBBLICAZIONI UFFICIALI DELLE COMUNITÀ EUROPEE
BUREAU VOOR OFFICIËLE PUBLIKATIES DER EUROPESE GEMEENSCHAPPEN
SERVIÇO DAS PUBLICAÇÕES OFICIAIS DAS COMUNIDADES EUROPEIAS

ISBN 92-825-6614-5



9 789282 566145