



STATISTIQUE AGRICOLE
AGRICULTURAL STATISTICS
AGRARSTATISTIK
STATISTICA AGRARIA
LANDBOUWSTATISTIEK
LANDBRUGSSTATISTIK

OFFICE STATISTIQUE
DES COMMUNAUTÉS EUROPÉENNES

Adresses

Luxembourg 1, Centre Louvigny, Boîte postale 1907 — Tél. 288 31

1040 Bruxelles, Bâtiment Berlaymont, 200, rue de la Loi (Bureau de liaison) — Tél. 35 80 40

STATISTICAL OFFICE
OF THE EUROPEAN COMMUNITIES

Addresses

Luxembourg 1, Centre Louvigny, P.O.Box 1907 — Tel. 288 31

1040 Brussels, Bâtiment Berlaymont, 200, rue de la Loi (Liaison Office) — Tel. 35 80 40

STATISTISCHES AMT
DER EUROPÄISCHEN GEMEINSCHAFTEN

Anschriften

Luxemburg 1, Centre Louvigny, Postfach 1907 — Tel. 288 31

1040 Brüssel, Bâtiment Berlaymont, 200, rue de la Loi (Verbindungsbüro) — Tel. 35 80 40

ISTITUTO STATISTICO
DELLE COMUNITÀ EUROPEE

Indirizzi

Lussemburgo 1, Centre Louvigny, Casella postale 1907 — Tel. 288 31

1040 Bruxelles, Bâtiment Berlaymont, 200, rue de la Loi (Ufficio di collegamento) — Tel. 35 80 40

BUREAU VOOR DE STATISTIEK
DER EUROPESE GEMEENSCHAPPEN

Adressen

Luxemburg 1, Centre Louvigny, Postbus 1907 — Tel. 288 31

1040 Brussel, Bâtiment Berlaymont, Wetstraat 200 (Verbindingsbureau) — Tel. 35 80 40

DE EUROPÆISKE FÆLLESSKABERS
STATISTISKE KONTOR

Adresser

Luxembourg 1, Centre Louvigny, Postboks 1907 — Tlf. 288 31

1040 Bryssel, Bâtiment Berlaymont, 200, rue de la Loi (Forbindelseskantor) — Tlf. 35 80 40

STATISTIQUE AGRICOLE
AGRICULTURAL STATISTICS
AGRARSTATISTIK
STATISTICA AGRARIA
LANDBOUWSTATISTIEK
LANDBRUGSSTATISTIK

- ▶ **Prix et indices des prix**
- ▶ **Prices and price indexes**
- ▶ **Preise und Preisindices**
- ▶ **Prezzi e indici dei prezzi**
- ▶ **Prijzen en prijsindexcijfers**
- ▶ **Priser og prisindeks**

Manuskript abgeschlossen im: September 1973
Manuscrit terminé en : Septembre 1973

1973 — No. 2

6-8 numéros par an
6-8 issues yearly
6-8 Hefte jährlich
6-8 fascicoli all'anno
6-8 nummers per jaar
6-8 hæfter pr. år

Inhaltsverzeichnis

Table des matières

	Seite Page	
<i>Zeichen und Abkürzungen</i>	6	<i>Abréviations et signes employés</i>
<i>Umrechnungskurse</i>	7-9	<i>Taux de conversion</i>
Mehrwertsteuersätze	10-13	Taux de la taxe sur la valeur ajoutée
A. Agrarpreise	17-96	A. Prix agricoles
Vorbemerkungen	18	Remarques préliminaires
PFLANZLICHE PRODUKTE		PRODUITS VÉGÉTAUX
Getreide		Céréales
<i>Erzeugerpreise</i>		<i>Prix à la production</i>
Weichweizen	21	Blé tendre
Gerste	23	Orge
Hafer	25	Avoine
Hartweizen	27	Blé dur
Mais	27	Maïs
Reis	27	Riz
<i>Großhandelspreise</i>		<i>Prix de gros</i>
Weichweizen	29	Blé tendre
Gerste	31	Orge
Hafer	33	Avoine
Mais	35	Maïs
Kartoffeln	37	Pommes de terre
Wein	39-43	Vin
Weichweizenmehl	45	Farine de blé tendre
Zucker	47	Sucre
Kakaobohnen	48	Cacao en fèves
Pflanzenöl	49	Huile végétale
Margarine	51	Margarine
TIERISCHE PRODUKTE		PRODUITS ANIMAUX
Schlachtrinder, gute Qualität	55	Bovins de boucherie, bonne qualité
Schlachtrinder, mittelmittlere Qualität	57	Bovins de boucherie, qualité moyenne
Schlachtschweine, Lebendgewicht 75 - 100 kg	59	Porcins de boucherie, poids vif 75 - 100 kg
Schlachtschweine, Lebendgewicht 100 - 125 kg	61	Porcins de boucherie, poids vif 100 - 125 kg
Schlachtgeflügel	63	Volailles
Milch	65	Lait
Butter	67	Beurre
Käse	69	Fromage
Eier	71	Œufs
TREIBSTOFFPREISE	73-77	PRIX DES CARBURANTS
DÜNGEMITTELPREISE	79-95	PRIX DES ENGRAIS
QUELLENVERZEICHNIS	96	SOURCES
B. Festgesetzte Preise und pauschale Beihilfen	97-103	B. Prix fixés et aides forfaitaires
Vorbemerkungen	98	Remarques préliminaires

Indice

Inhoudsopgave

	Pagina Bladz.	
<i>Segni e abbreviazioni</i>	6	<i>Afkortingen en tekens</i>
<i>Tassi di conversione</i>	8-9	<i>Omrekeningsleutel</i>
Tassi dell'imposta sul valore aggiunto	10-13	Belastingstarief op toegevoegde waarde
A. Prezzi agricoli	17-96	A. Prijzen van de landbouwprodukten
Osservazioni preliminari	18	Voorafgaande bemerkingsen
PRODOTTI VEGETALI		PLANTAARDIGE PRODUKTEN
Cereali		Granen
<i>Prezzi alla produzione</i>		<i>Producentenprijzen</i>
Frumento tenero	21	Zachte tarwe
Orzo	23	Gerst
Avena	25	Haver
Frumento duro	27	Harde tarwe
Granoturco	27	Mais
Riso	27	Rijst
<i>Prezzi all'ingrosso</i>		<i>Groothandelsprijzen</i>
Frumento tenero	29	Zachte tarwe
Orzo	31	Gerst
Avena	33	Haver
Granoturco	35	Mais
Patate	37	Aardappelen
Vino	39-43	Wijn
Farina di frumento tenero	45	Meel van zachte tarwe
Zucchero	47	Suiker
Cacao in grani	48	Cacaobonen
Olio vegetale	49	Plantaardige olie
Margarina	51	Margarine
PRODOTTI ANIMALI		DIERLIJKE PRODUKTEN
Bovini da macello buona qualità	55	Slachtrunderen, goede kwaliteit
Bovini da macello qualità media	57	Slachtrunderen, gemiddelde kwaliteit
Suini da macello peso vivo 75 - 100 kg	59	Slachtvarkens, levend gewicht 75 - 100 kg
Suini da macello peso vivo 100 - 125 kg	61	Slachtvarkens, levend gewicht 100 - 125 kg
Pollame	63	Slachtkuikens
Latte	65	Melk
Burro	67	Boter
Formaggio	69	Kaas
Uova	71	Verse eieren
PREZZI DEI CARBURANTI	73-77	BRANDSTOFFEN
PREZZI DEI CONCIMI	79-95	KUNSTMESTSTOFFEN
FONTI	96	BRON
B. Prezzi fissati e aiuti forfettari	97-103	B. Vastgestelde prijzen
Osservazioni preliminari	98	Voorafgaande bemerkingsen

	Seite Page	
C. EG-Index der landwirtschaftlichen Erzeugerpreise	105-108	C. Indice CE des prix agricoles à la production
Vorbemerkungen	106	Remarques préliminaires
EG-Index der landwirtschaftlichen Erzeugerpreise	107	Indice CE des prix agricoles à la production
D. Nationale Indices	109-122	D. Indices nationaux
Vorbemerkungen	110	Remarques préliminaires
Indices der Erzeugerpreise landwirtschaftlicher Produkte		Indices des prix agricoles à la production
Deutschland (BR)	111	Allemagne (RF)
Frankreich	112	France
Italien	113	Italie
Niederlande	114	Pays-Bas
Belgien	115	Belgique
Indices der Einkaufspreise landwirtschaftlicher Betriebsmittel		Indices des prix des moyens de production agricole
Deutschland (BR)	116-117	Allemagne (RF)
Frankreich	118	France
Italien	119-120	Italie
Niederlande	121	Pays-Bas
Belgien	122	Belgique
Agrarstatistische Veröffentlichungen	123-125	Publications sur la Statistique Agricole
A. Nach Jahrgängen	124	A. Par années
B. Nach Sachgebieten	125	B. Par matières
Veröffentlichungen des Statistischen Amtes der Europäischen Gemeinschaften	126-131	Publications de l'Office Statistique des Communautés Européennes

	Pagina Bladz.	
C. Indice CE dei prezzi agricoli alla produzione	105-108	C. EG-index der producentenprijzen van de landbouw
Osservazioni preliminari	106	Voorafgaande bemerkingen
Indice CE dei prezzi agricoli alla produzione	107	EG-index der producentenprijzen van de landbouw
D. Indici nazionali	109-122	D. Nationale indexcijfers
Osservazioni preliminari	110	Voorafgaande bemerkingen
Indici dei prezzi agricoli alla produzione		Produktie-prijsindexcijfers
Germania (RF)	111	Duitsland (BR)
Francia	112	Frankrijk
Italia	113	Italië
Paesi Bassi	114	Nederland
Belgio	115	België
Indici dei prezzi dei mezzi di produzione		Prijsindexcijfers van de produktiemiddelen
Germania (RF)	116-117	Duitsland (BR)
Francia	118	Frankrijk
Italia	119-120	Italië
Paesi Bassi	121	Nederland
Belgio	122	België
Pubblicazioni di statistica agraria	123-125	Publikaties over de landbouwstatistiek
A. Per anni	124	A. Naar jaren
B. Per materie	125	B. Naar inhoud
Pubblicazioni dell'Istituto Statistico delle Comunità Europee	126-131	Publikaties van het Bureau voor de Statistiek der Europese Gemeenschappen

Zeichen und Abkürzungen

Nichts

Unbedeutend (im allgemeinen weniger als die Hälfte der kleinsten in der betreffenden Reihe verwendeten Einheit oder Dezimalen)

Kein Nachweis vorhanden

Durchschnitt

Gewogener Durchschnitt

Wirtschaftsjahr

Kalenderjahr

Unsichere oder geschätzte Angabe

Schätzung des Statistischen Amtes der Europäischen Gemeinschaften

Bruch beim methodischen Vergleich

Vorläufige Angabe

Million

Keine Angaben wegen der Natur der Sache

Geheime Angabe

Europäische Gemeinschaft

Statistisches Amt der Europäischen Gemeinschaften

Französische Übersee-Departements

Belgisch-Luxemburgische Wirtschaftsunion

Organisation für wirtschaftliche Zusammenarbeit und Entwicklung

Brüsseler Zolltarif

12 Monate zweier Kalenderjahre

Mit „davon“ werden alle Fälle gekennzeichnet, in denen sämtliche Unterpositionen einer Position angegeben sind; die Aufgliederung in nur einige Unterpositionen wird durch „darunter“ kenntlich gemacht

Abweichungen in den Summen durch Runden der Zahlen

Inhaltswiedergabe
nur mit Quellennachweis gestattet

Reproduction of the contents of
this publication is subject to
acknowledgement of the source

La riproduzione dei dati è subordinata alla citazione della fonte

Abréviations et signes employés

0

0+

:

Ø

Øg

Wj

Kj

≠

*

I

prov./p

Mio

×

S

EG/CE

EUROSTAT

DOM

UEBL/BLEU/BWU

OECD/OCDE

BZT/NDB

1968/69

davon/soit

darunter/dont

néant

donnée très faible (généralement inférieure à la moitié de la dernière unité ou décimale des nombres mentionnés sous la rubrique)

donnée non disponible

moyenne

moyenne pondérée

année de campagne

année civile

donnée incertaine ou estimée

estimation faite par l'Office Statistique des Communautés européennes

Rupture dans la comparabilité méthodologique

donnée provisoire

million

données non insérées en raison de la nature des choses

donnée secrète

Communauté européenne

Office Statistique des Communautés européennes

Départements d'Outre-Mer (France)

Union Économique Belgo-Luxembourgeoise

Organisation de Coopération et de Développement Économiques

Nomenclature Douanière de Bruxelles

12 mois de deux années civiles

A la suite des données le terme « soit » signale la présence de toutes les subdivisions du groupe général tandis que le mot « dont » indique la présence de certaines subdivisions détaillées

Les différences dans les totaux proviennent de l'arrondissement des chiffres

La reproduction des données est subordonnée à l'indication de la source

Het overnemen van gegevens is toegestaan mits met duidelijke bronvermelding

Austauschverhältnisse zwischen den Währungen
aufgrund der „Leitkurse“ bzw. Paritäten

Stand am 29.6.1973

Rapports établis sur la base
des « cours centraux » ou des parités

Situation au 29.6.1973

Land / Pays	Währungseinheit / Unité monétaire							
	100 DM =	100 Ffr =	100 Lit =	100 Fl =	100 Fb/Flx =	100 £ =	100 £ =	100 Dkr =
DEUTSCHLAND (BR) DM →	100,0000	57,97703	0,5099898	91,39806	6,617273	772,7466	772,7466	42,48678
FRANCE Ffr →	172,5022	100,0000	0,8797435	157,6636	11,41494	1333,005	1333,005	73,29062
ITALIA Lit →	19608,23	11366,95	100,0000	17921,55	1297,530	151522,0	151522,0	8330,908
NEDERLAND Fl →	109,4115	63,42617	0,5579876	100,0000	7,240059	845,4737	845,4737	46,48543
BELGIQUE/BELGIË — LUXEMBOURG Fb/Flx →	1511,196	876,0449	7,706948	1381,204	100,0000	11677,72	11677,72	642,0587
UNITED KINGDOM £ →	12,94085	7,501850	0,0659970	11,82769	0,8563316	100,0000	100,0000	5,498152
IRELAND £ →	12,94085	7,501850	0,0659970	11,82769	0,8563316	100,0000	100,0000	5,498152
DANMARK Dkr →	235,3673	136,4431	1,200349	215,1212	15,57490	1818,793	1818,793	100,0000

Umrechnungskurse aufgrund der mit dem IWF vereinbarten Paritäten *)

Zeitraum / Période	Deutschland (BR)		France		Italia	
	DM → 100 RE UC	RE UC → 100 DM	Ffr → 100 RE UC	RE UC → 100 Ffr	Lit → 100 RE UC	RE UC → 100 Lit
1950	420,000	23,8095	350,000	28,5714	62500,00	0,160000
1951-1956			420,000	23,8095		
Kurse/Taux Øg August/août			395,161	25,3061		
Kurse/Taux Øg KJ			377,233	26,5088		
Kurse/Taux Øg WJ			411,945	24,2751		
1957/1958			420,000	23,8095		
Kurse/Taux Øg WJ			457,156	21,8744		
1958/1959			493,706	20,2550		
1.1.1959						
1960	400,000	25,0000				
6.3.1961						
7.3.1961						
Kurse/Taux Øg März/mars	403,226	24,8000				
Kurse/Taux Øg KJ	403,507	24,7827				
Kurse/Taux Øg WJ	413,534	24,1818				
1960/1961						
1962-17.11.1967	400,000	25,0000				
18.11.1967						
21.11.1967						
Kurse/Taux Øg November/novembre						
Kurse/Taux Øg KJ						
Kurse/Taux Øg WJ						
1967/1968						
1968						
Kurse/Taux Øg August/août			555,419	18,0044		
11.8.1969			553,512	18,6737		
1969						
27.10.1969	366,000	27,3224				
Kurse/Taux Øg Oktober/octobre	394,516	25,3475				
Kurse/Taux Øg KJ	393,852	25,3903				
Kurse/Taux Øg WJ	376,992	26,5258	517,884	19,3093		
1969/1970			548,487	18,2320		
1970	366,000	27,3224	555,419	18,0044		
21.12.1971	349,872	28,5819			63134,2	0,158393
Kurse/Taux Øg Dezember/décembre	360,277	27,7564			62725,0	0,159426
Kurse/Taux Øg KJ	365,514	27,3587			62519,1	0,159951
Kurse/Taux Øg WJ	357,495	27,9724			62834,4	0,159148
1971/1972					63134,2	0,158393
1972	349,872	28,5819				
14.2.1973						
Kurse/Taux Øg Februar/février						
1973						
Kurse/Taux Øg März/mars	338,687	29,4389				
1973	345,601	28,9351				
14.2.1973						
1973						
Kurse/Taux Øg Juni/juin	321,978	31,0580				
Kurse/Taux Øg WJ	338,506	29,5416				
1972/1973						
1973						
Kurse/Taux Øg WJ	346,873	28,8290				
Stand en Situation au						
26.6.1973	321,978	31,0580	555,419	18,0044	63134,2	0,158393

*) Ab 21.12.1971 : „Leitkurse“ für gewisse Länder.

N.B. : Bei Paritätsänderungen während eines Jahres wurden die Angaben für das betreffende Jahr mit einem pro rata temporis gewogenen Wechselkurs umgerechnet.
 ØgWJ = Gewogener Durchschnitt Wirtschaftsjahr Juli-Juni.
 Frankreich : Der Einfachheit halber wurden die Kurse nicht in „anciens francs“ ausgedrückt.
 Italien : Vor dem 30.3.1960 war der von der italienischen Nationalbank angemeldete Kurs 624,358 Lire für einen US-Dollar. Aus praktischen Gründen wurde jedoch stets der Kurs von 625 Lire für einen US-Dollar angewandt.
 Im Rahmen der gemeinsamen Agrarpolitik wurde die Rechnungseinheit in den Verordnungen des Rates Nr. 129 (ABl. L vom 30.10.1962) und Nr. 653/68 (ABl. L 123 vom 31.5.1968) definiert. (1 RE = 0,88867088 g Feingold).

Taux de conversion basés sur les parités déclarées au FMI *)

Nederland		UEBL/BLEU		United Kingdom		Ireland		Danmark			USA		
Fl → 100 RE UC	RE UC → 100 Fl	Fb → 100 RE UC	RE UC → 100 Fb	£ → 100 RE UC	RE UC → 100 £	£ → 100 RE UC	RE UC → 100 £	Dkr → 100 RE UC	RE UC → 100 Dkr	Dkr → 100 RE UC	RE UC → 100 Dkr	\$ → 100 RE UC	RE UC → 100 \$
380,000	26,3158	5000,00	2,0000	35,7143	280,00	35,7143	280,00	690,714	14,4778	100,00	100,00		
↓	↓	↓	↓	↓	↓	↓	↓	↓	↓	↓	↓	↓	↓
362,000 365,484 365,205 374,230 362,000	27,6243 27,3610 27,3819 26,7215 27,6243			41,6667 38,2937 36,4319 39,3836 41,6667	240,000 261,140 274,485 253,913 240,000	41,6667 38,2937 36,4319 39,3836 41,6667	240,000 261,140 274,485 253,913 240,000	750,000 710,476 697,374 726,836 750,000	13,3333 14,0751 14,3395 13,7583 13,3333				
↓	↓	↓	↓	↓	↓	↓	↓	↓	↓	↓	↓	↓	↓
352,281 358,551 361,707 356,875 352,281	28,3864 27,8900 27,6467 28,0210 28,3864	4865,72 4952,35 4995,95 4929,19 4865,72	2,05519 2,01924 2,00162 2,02873 2,05519					757,831 752,779 750,236 754,129 757,831	13,1956 13,2841 13,3291 13,2604 13,1956	108,571 103,041 100,258 104,520 108,571 120,635 115,033 119,181 113,099 120,635	92,1056 97,0487 99,7427 95,6755 92,1056 82,8947 86,9316 83,9060 88,4181 82,8947		
↓	↓	↓	↓	↓	↓	↓	↓	↓	↓	↓	↓	↓	↓
352,281	28,3864	4865,72	2,05519	41,6667	240,000	41,6667	240,000	757,831	13,1956	113,088 120,635	889,121 88,8947		

*) A partir du 21.12.1971 : « cours centraux » pour certains pays.

N.B. : En cas de changement de parité au cours d'une année, la conversion des données a été effectuée pour l'année en question en appliquant un taux de change pondéré « pro rata temporis ». ØgVJ] = Moyenne pondérée année de campagne juillet-juin.

France : Pour simplifier les calculs, les taux n'ont pas été exprimés en anciens francs.

Italie : Avant le 30.3.1960 le cours déclaré par la Banque d'Italie était de 624,358 lires pour 1 dollar US, mais pour des raisons pratiques on a toujours retenu le taux de 625 lires pour 1 dollar US.

Dans le cadre de la politique agricole commune la définition de l'Unité de compte a été donnée par les règlements du Conseil numéros 129 (JO du 30.10.1962) et 653/68 (JO L 123 du 31.5.1968). (1 UC = 0,88867088 gramme d'or fin).

Mehrwertsteuersätze

Die Mehrwertsteuer (MWSt) auf den **Erzeugerpreisen** landwirtschaftlicher Produkte in den Ländern der EG

Taux de la taxe sur la valeur ajoutée

La taxe sur la valeur ajoutée frappant les **prix à la production** des produits agricoles dans les pays de la CE

Regelsystem ¹⁾		Régime normal ¹⁾				
Land Pays	Besteuerbare Erzeugnisse und Steuersätze	Gültigkeitsdauer der Steuersätze Période d'application des taux		Produits imposables et taux		
Deutschland (BR)	Ermäßigter Satz : die meisten Erzeugnisse Normalsteuersatz : u.a. Weinmost, Dienstleistungen Ab 1. Januar 1970 hat der der Regelbesteuerung unterliegende Landwirt die Möglichkeit, von seiner Mehrwertsteuerschuld (über die abzugsfähige Vorsteuer hinaus) den sogenannten Aufwertungsteil ausgleich in Höhe von 3 % seiner Umsätze abzuziehen.	seit/ depuis 1.1.1968	seit/ depuis 1.7.1968	Taux réduit : la plupart des produits Taux normal : entre autres moût de vin, services Depuis le 1 ^{er} janvier 1970 l'agriculteur soumis au régime normal peut déduire de sa dette fiscale TVA (outre la TVA payée sur ses achats) un montant compensatoire partiel de réévaluation qui s'élève à 3 % du chiffre d'affaires de ses ventes.		
		5 % 10 %	5,5 % 11 %			
France	Ermäßigter Satz : alle Erzeugnisse außer Wein Mittlerer Satz : Wein * Diese Sätze bezogen sich auf Preise einschließlich MWSt. ** Diese Sätze beziehen sich auf Preise ausschließlich MWSt.	seit/ depuis * 1.1.1968	seit/ depuis * 1.12.1968	seit/ depuis ** 1.1.1970	seit/ depuis ** 1.1.1973	Taux réduit : tous les produits sauf de vin Taux intermédiaire : vin * Ces taux s'appliquaient aux prix TVA comprise. ** Ces taux s'appliquent aux prix hors TVA.
		6 % 13 %	7 % 15 %	7,5 % 17,6 %	7 % →	
Italia	Ermäßigter Satz : - Getreide (Ausnahme : Saatgut und „risone“), Rohmilch - Risone, Frisch- und Trockengemüse, Kartoffeln, frisches und getrocknetes Obst, Ölsamen für Speiseöl, Olivenöl, Eier, Butter und Käse - Alle übrigen nicht hier aufgeführten Produkte.	seit/ depuis 1.1.1973	vom/du 1.1.1975 bis/au 31.12.1976		Taux réduit : - Céréales (sauf semences et « risone »), lait à l'état naturel - Risone, légumes frais et secs, pommes de terre, fruits frais et secs, oléagineux pour huile alimentaire, huile d'olive, œufs, beurre et fromages - Tous les autres produits non mentionnés ci-dessus.	
		1 % 3 %	3 %			
		6 %				
Niederland	Ermäßigter Satz : die meisten Erzeugnisse Normalsteuersatz : Blumen, Zierpflanzen, Blumenzwiebeln, Baumschulerzeugnisse	seit/ depuis 1.1.1969	seit/ depuis 1.1.1971	seit/ depuis 1.1.1973		Taux réduit : la plupart des produits Taux normal : fleurs, plantes ornementales, bulbes, produits des pépinières
		4 % 12 %	→ 14 %	→ 16 %		
Belgique/België	Ermäßigter Satz : alle Erzeugnisse	seit/ depuis 1.1.1971		Taux réduit : tous les produits		
		6 %				
Luxembourg	Ermäßigter Satz : alle Erzeugnisse	seit/ depuis 1.1.1970	seit/ depuis 1.1.1971		Taux réduit : tous les produits	
		4 %	5 %			

N.B. Die Angaben betreffen die Landwirtschaft in engerem Sinne, also nicht z.B. die Forstwirtschaft. Nur die wichtigsten Erzeugnisse werden beispielhaft aufgeführt.

¹⁾ Das „Regelsystem“ für die Landwirtschaft ist ein vereinfachtes System gegenüber den übrigen Wirtschaftszweigen.

N.B. Les données concernent l'agriculture au sens restreint et non p. ex. la sylviculture. Seuls les produits les plus importants ont été mentionnés à titre d'exemples.

¹⁾ Le « régime normal » en agriculture est un régime simplifié par rapport à celui qui est applicable aux autres secteurs économiques.

Pauschalierungssystem		Régime forfaitaire			
Land Pays	Erzeugnisse, die dem Pauschalierungssatz unterliegen	Gültigkeitsdauer der Steuersätze Période d'application des taux		Produits imposables au taux forfaitaire	
Deutschland (BR)	Die meisten Erzeugnisse außer u.a. Weinmost, Dienstleistungen Ab 1.1.1970 wurde als Aufwertungsteilausgleich der Pauschalierungssatz von 5 % auf 8 % erhöht.	seit/depus 1.1.1968	seit/depus 1.1.1970		La plupart des produits sauf entre autres moût de vin, services Depuis le 1.1.1970 le taux forfaitaire a été relevé à titre de compensation partielle de réévaluation, de 5 % à 8 %.
		5 %	8 %		
France	Pflanzliche Erzeugnisse Tierische Erzeugnisse An Produzentenvereinigungen gelieferte Eier, Geflügel, Schweine <i>* Der Landwirt verkauft ausschließlich MWSt und zahlt die seine Einkäufe belastende MWSt. Als Ausgleich erhält er im Laufe des folgenden Jahres aufgrund von Belegen eine Rückerstattung in Höhe der angegebenen, auf seine Verkäufe zu berechnenden Sätze.</i>	seit/depus * 1.1.1968	seit/depus * 1.1.1969		Produits végétaux Produits animaux Œufs, volailles et porcs livrés à des groupements de producteurs <i>* L'agriculteur vend hors TVA et paie la TVA sur ses achats. En compensation, il reçoit au cours de l'année qui suit, sur justification, un remboursement égal aux pourcentages indiqués, applicables au chiffre d'affaires de ses ventes.</i>
		2 %	2,4 %		
		3 %	3,5 %		
		4 %	4,7 %		
Italia	- Getreide (Ausnahme : Saatgut und „risone“), Rohmilch - Risone, Frisch- und Trockengemüse, Kartoffeln, frisches und getrocknetes Obst, Ölsamen für Speiseöl, Olivenöl, Eier, Butter und Käse - Alle übrigen nicht hier aufgeführten Produkte.	seit/depus 1.1.1973	vom/du 1.1.1975 bis/au 31.12.1976		- Céréales (sauf semences et « risone »), lait à l'état naturel - Risone, légumes frais et secs, pommes de terre, fruits frais et secs, oléagineux pour huile alimentaire, huile d'olive, œufs, beurre et fromages - Tous les autres produits non mentionnés ci-dessus.
		1 %	3 %		
		3 %			
		6 %			
Niederland	Alle Erzeugnisse außer Blumen, Zierpflanzen, Blumenzwiebeln, Baumschulerzeugnissen	seit/depus 1.1.1969	seit/depus 1.1.1973		Tous les produits sauf les fleurs, plantes ornementales, bulbes, produits des pépinières
		4 %	4,44 %		
Belgique/België	Die meisten Erzeugnisse <i>* Der Landwirt zahlt die seine Einkäufe belastende MWSt. Seine Verkäufe unterliegen seit Einführung der MWSt einem Satze von 6 %. Davon erhält der Landwirt vom Käufer jedoch bis zum 31.12.1974 nur die angegebenen 5 % bzw. 5,5 % als pauschalen Ausgleichsbetrag. Den Rest schuldet der Käufer dem Staate.</i>	seit/depus * 1.1.1971	seit/depus * 1.7.1971	ab/à partir du * 1.1.1975	La plupart des produits <i>* L'agriculteur paie la TVA sur ses achats. Depuis l'introduction de la TVA ses ventes sont frappées d'une taxe de 6 %. Jusqu'au 31.12.1974 cependant, l'agriculteur ne reçoit sur cette taxe, de la part de l'acheteur, que le montant forfaitaire compensatoire calculé successivement aux taux indiqués de 5 % puis de 5,5 %. Le montant restant est dû par l'acheteur à l'Etat.</i>
		5 %	5,5 %	6 %	
Luxembourg	Die meisten Erzeugnisse	seit/depus 1.1.1970	seit/depus 1.1.1971		La plupart des produits
		4 %	5 %		

Die Mehrwertsteuer auf den **Einkaufspreisen**
landwirtschaftlicher Betriebsmittel
in den Ländern der EG

La taxe sur la valeur ajoutée
frappant les **prix d'achat** des moyens de production
agricole dans les pays de la CE

Land Pays	Besteuerbare Erzeugnisse und Steuersätze	Gültigkeitsdauer der Steuersätze Période d'application des taux				Produits imposables et taux
		seit/ depuis 1.1.1968		seit/ depuis 1.7.1968		
Deutschland (BR)	Ermäßigter Satz : Futtermittel (mit Ausnahme von Tapiokamehl und den meisten Mineralfuttermitteln), Saat- und Pflanzgut, Nutz- u. Zuchtvieh, verschiedene allgemeine Wirtschaftsausgaben	5 %		5,5 %		Taux réduit : Aliments des animaux (sauf farine de tapioca et la plupart des aliments minéraux), semences et plants, animaux d'élevage, divers frais généraux Taux normal : La plupart des moyens de production
	Normalsteuersatz : Die meisten Betriebsmittel	10 %		11 %		
France ¹⁾	Ermäßigter Satz : Handelsdünger, Viehfutter, Schädlingsbekämpfungsmittel, Nutz- und Zuchtvieh Mittlerer Satz : Treibstoffe (nicht abzugsfähig) Normalsteuersatz : Maschinen und Geräte, Dienstleistungen, Bau und Unterhalt von Wirtschaftsgebäuden * Diese Sätze bezogen sich auf Preise einschließlich Steuern. ** Diese Sätze beziehen sich auf Preise ausschließlich MWSt.	seit/ depuis * 1.1.1968	seit/ depuis * 1.12.1968	seit/ depuis ** 1.1.1970	seit/ depuis ** 1.1.1973	Taux réduit : Engrais, aliments des animaux, antiparasitaires, animaux d'élevage Taux intermédiaire : Carburants (non déductibles) Taux normal : Matériel agricole, services, construction et entretien de bâtiments d'exploitation * Ces taux s'appliquaient aux prix taxes comprises. ** Ces taux s'appliquent aux prix hors TVA.
		6 %	7 %	7,5 %	7 %	
		13 %	15 %	17,6 %	→	
		16 ² / ₃ %	19 %	23 %	20 %	
Italia	Nullsatz : Dienste von landw. Lohnunternehmen, Kredite an die Landwirtschaft, Pachten Ermäßigter Satz : - Einzel- und Mischfuttermittel - Chemische Produkte für die Landwirtschaft (Düngemittel, Pflanzenschutzmittel usw.), Saatgut, Nutz- und Zuchtvieh, Pharmazeutika, tierärztliche Dienstleistungen Normalsteuersatz : Treibstoff, Landmaschinen und Geräte, Baustoffe, die meisten Dienstleistungen	seit/ depuis 1.1.1973		vom/du 1.1.1975 bis/au 31.12.1976		Taux zéro : Travaux agricoles à façon; crédits agraires, baux ruraux Taux réduit : - Aliments des animaux, simples et composés - Produits chimiques pour l'agriculture (engrais, antiparasitaires, etc.), semences, animaux d'élevage, produits pharmaceutiques, services vétérinaires Taux normal : Carburants, matériel et machines, matériaux de construction, la plupart des services
		0 %				
		1 %		3 %		
		6 %				
		12 %				

¹⁾ Das MWSt-System bestand für bestimmte nichtlandwirtschaftliche Güter bereits vor dem 1.1.1968; es war jedoch nicht auf die Landwirtschaft anwendbar.

¹⁾ Antérieurement au 1-1-1968, le régime de la T.V.A. existait pour un certain nombre de produits (non agricoles), mais aucun agriculteur ne pouvait être assujéti au régime de la T.V.A.

noch : Die Mehrwertsteuer auf den **Einkaufspreisen**
landwirtschaftlicher Betriebsmittel
in den Ländern der EG

La taxe sur la valeur ajoutée
frappant les **prix d'achat** des moyens de production
agricole dans les pays de la CE (suite)

Land Pays	Besteuerbare Erzeugnisse und Steuersätze	Gültigkeitsdauer der Steuersätze Période d'application des taux			Produits imposables et taux
		seit/depuis 1.1.1969	seit/depuis 1.1.1971	seit/depuis 1.1.1973	
Niederland	Nullsatz : Tierärztliche Dienste, Kauf, Miete, Pacht von unbeweglichen Gütern (soweit nicht vom Hersteller verkauft)	0	→	→	Taux zéro : Services vétérinaires, achat, location, fermage de biens immobiliers (sauf vente par le constructeur)
	Ermäßigter Satz : Handelsdünger, Treibstoff (außer Benzin), Viehfutter, Nutz- u. Zuchtvieh, Schädlingsbekämpfungsmittel, Dienstleistungen	4 %	→	→	Taux réduit : Engrais, carburants (sauf essence), aliments des animaux, animaux d'élevage, antiparasitaires, services
	Normalsteuersatz : Bau und Unterhaltung von Wirtschaftsgebäuden, Benzin	12 %	14 %	16 %	Taux normal : Construction et entretien des bâtiments d'exploitation, essence
	Normalsteuersatz ⇔ Ermäßigter Satz : Elektrischer Strom	4 %	14 %	16 %	Taux normal ⇔ Taux réduit : Électricité
	Pharmazeutika, Dienste von Lohnunternehmen	12 %	4 %	→	Produits pharmaceutiques, travaux à façon
	Maschinen und Geräte	12 %	14 %	4 %	Matériel agricole
Belgique/België	Ermäßigter Satz : Viehfutter, Saatgut, Gasöl, Dienstleistungen Düngemittel (seit 1.11.1971 : 6 %, vorher : 18 %)	seit/depuis 1.1.1971			Taux réduit : Aliments des animaux, semences, gas-oil, services Engrais (depuis le 1.11.1971 : 6 %; avant : 18 %)
	Mittlerer Satz : Bau und Unterhalt von Wirtschaftsgebäuden, fuel-oil, Petroleum	14 %			Taux intermédiaire : Construction et entretien de bâtiments d'exploitation, fuel-oil, pétrole
	Normalsteuersatz : Maschinen und Geräte, Benzin, Schädlingsbekämpfungsmittel	18 %			Taux normal : Matériel agricole, essence, antiparasitaires
Luxembourg	Ermäßigter Satz : Viehfutter, Treibstoffe, Saatgut, Zucht- u. Nutzvieh, elektrischer Strom, gewisse Dienstleistungen (Anbau- und Erntearbeiten, tierärztliche Dienste)	seit/depuis 1.1.1970	seit/depuis 1.1.1971		Taux réduit : Aliments des animaux, carburants, semences, animaux d'élevage, électricité, eau, certains services (travaux de culture et de récolte, services vétérinaires)
	Normalsteuersatz : Maschinen und Geräte, Handelsdünger, Schädlingsbekämpfungsmittel, Bau und Unterhalt von Wirtschaftsgebäuden, gewisse Dienstleistungen (Transport)	4 %	5 %	10 %	

Preise und Preisindices

Prix et indices des prix

A. Agrarpreise

A. Prix agricoles

Vorbemerkungen

Dieser Teil enthält die bis 1972 weitergeführten längerfristigen, grundsätzlich bis 1962 zurückgehenden Preisreihen, die erstmals als Beilage zu Nr. 12/1971 der Reihe „Agrarpreise“ veröffentlicht wurden. Es handelt sich um Kalender- und Wirtschaftsjahrpreise für die in der genannten Reihe enthaltenen landwirtschaftlichen Erzeugnisse und Betriebsmittel. Da das Hauptanliegen der Reihe „Agrarpreise“ die monatliche Berichterstattung ist, werden in ihr nur ein bis zwei Jahrespreise angegeben. Das SAEG hofft, mit dieser zusätzlichen Information dem an längerfristigen Entwicklungen interessierten Benutzer die Arbeit zu erleichtern.

Bei im Laufe der Zeit eventuell eingetretenen Änderungen in den preisbestimmenden Merkmalen, insbesondere in der Produktdefinition, wurden die Preise im Prinzip den derzeit berücksichtigten Merkmalen entsprechend zurückgerechnet. War dies nicht möglich, so wurde durch einen Trennstrich und durch erläuternde Fußnoten auf den Bruch in der Reihe hingewiesen. Der zuletzt als Beilage zu Nr. 1/1972 der Reihe „Agrarpreise“ veröffentlichte „Katalog der preisbestimmenden Merkmale“ kann also grundsätzlich für Interpretationen der einzelnen Preisreihen herangezogen werden.

Remarques préliminaires

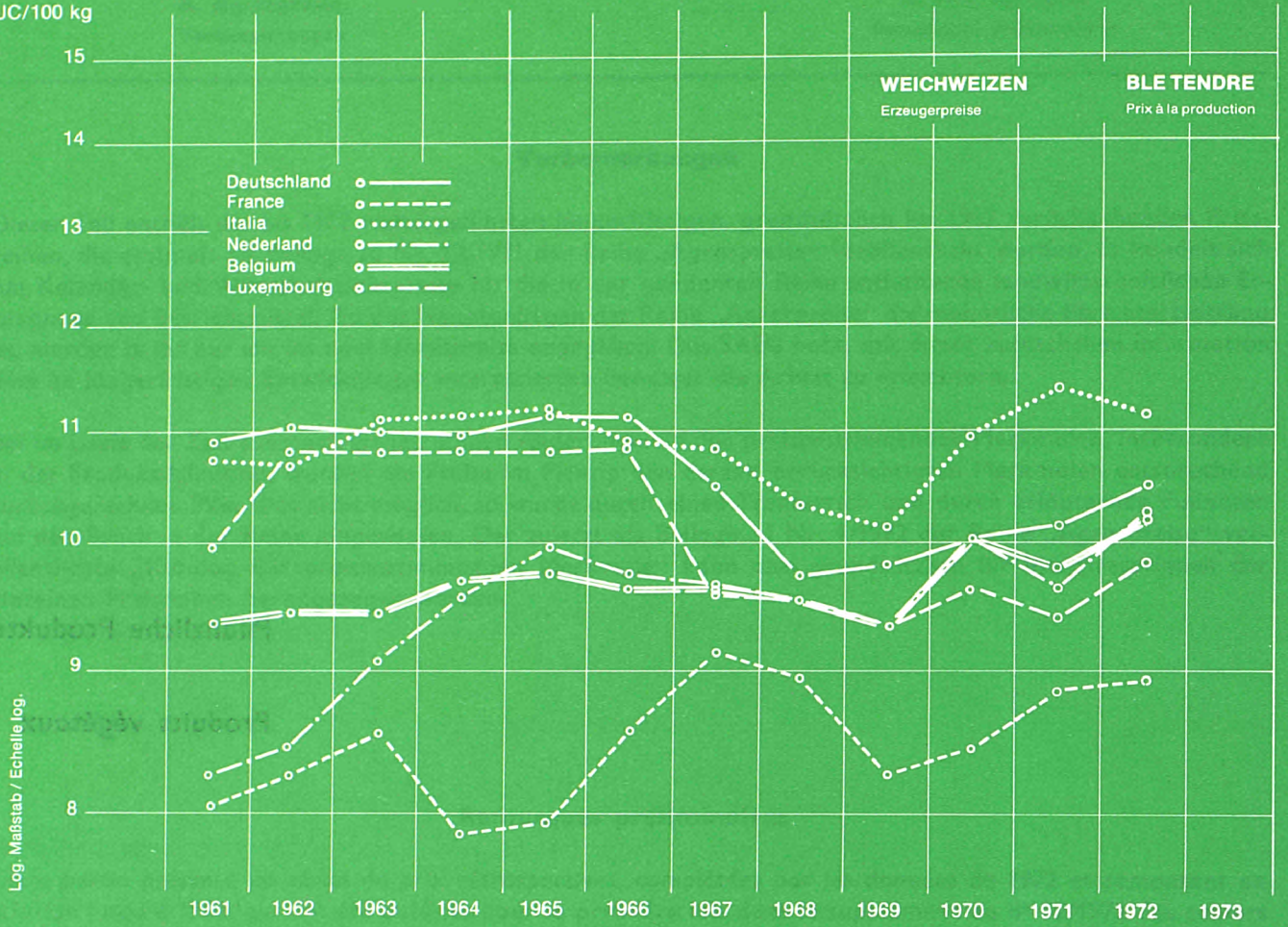
Cette partie présente les séries de prix rétrospectives, complétées par les données de 1972 et remontant en principe jusqu'à 1962, qui ont été publiées pour la première fois dans le supplément au n° 12/1971 des cahiers « Prix agricoles ». Il s'agit des prix, par années de calendrier et par années de campagne, concernant les produits agricoles et les moyens de production agricole traités dans les cahiers mentionnés. Étant donné que ces cahiers ont pour objet principal l'information mensuelle, ils n'indiquent généralement que un à deux prix annuels par produit. Aussi l'OSCE espère-t-il faciliter par ces renseignements supplémentaires les travaux des utilisateurs intéressés aux évolutions à long terme.

Si des modifications dans les caractéristiques déterminantes des prix sont survenues en cours d'observation et notamment si la définition du produit a changé, les prix ont été recalculés sur la base des caractéristiques actuellement prises en considération. Lorsque cette méthode s'est avérée impraticable, l'interruption de la série a été signalée par une barre verticale et par des notes explicatives en bas de page. Le dernier en date des « catalogues des caractéristiques déterminantes des prix », publié comme supplément au n° 1/1972 des cahiers « Prix agricoles », pourra donc être employé pour interpréter les différentes séries de prix.

Pflanzliche Produkte

Produits végétaux

RE-UC/100 kg



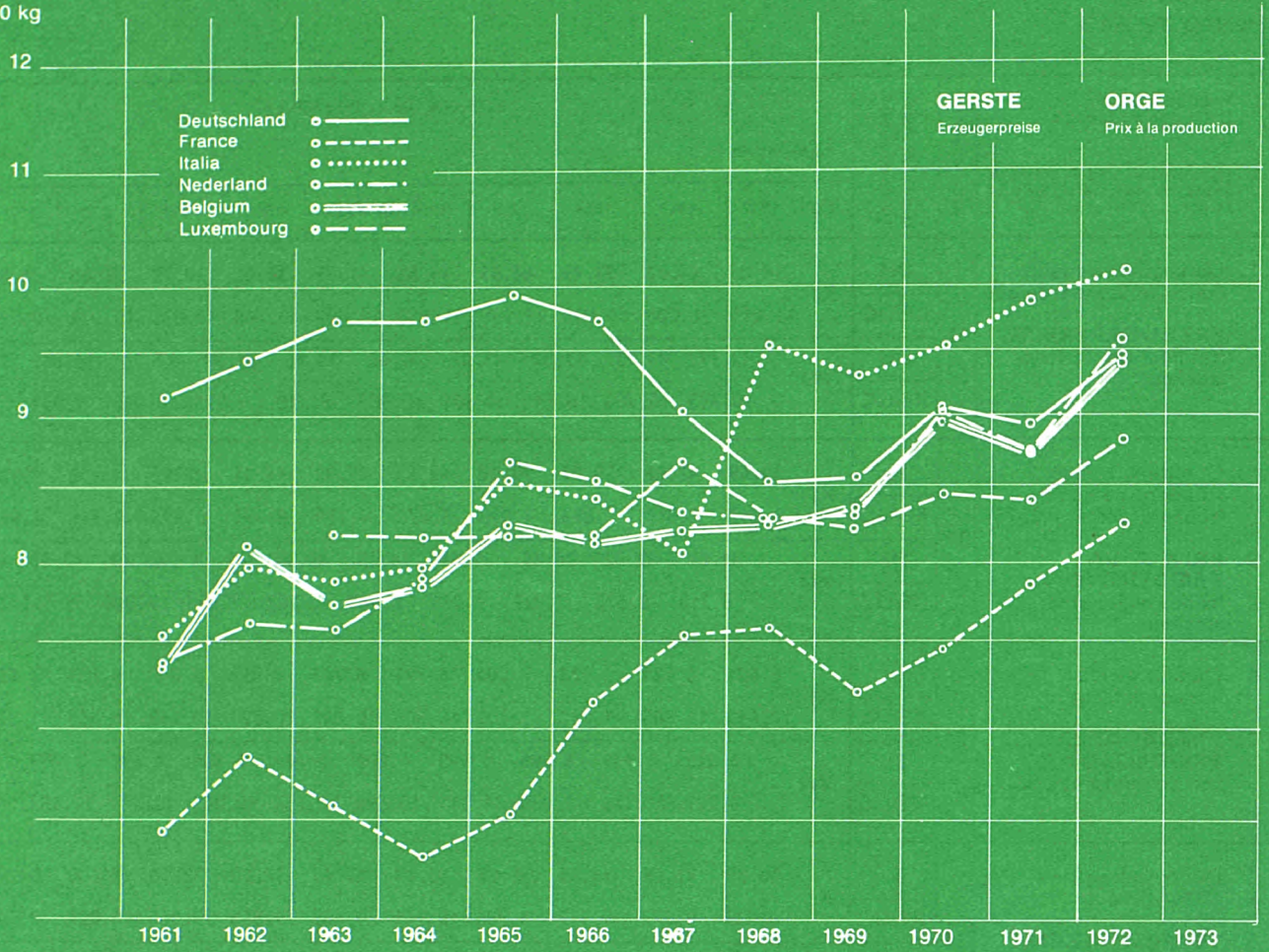
Land/Pays	1. Produktdefinition Définition du produit	Quelle/Source	Währungseinheit Unité monétaire	Preise 100 kg/Prix 100 kg											
				ohne MWSt					sans TVA						
				Ø	1962	1963	1964	1965	1966	1967	1968	1969	1970	1971	1972
Deutschland (BR)	1. Durchschnittsqualität, deutsche Standardmaße	02	DM	KJ	44,04	44,02	43,99	44,55	44,63	41,95	39,07	38,72	36,68	36,89	36,95
			RE/UC	11,010	11,005	10,998	11,138	11,158	10,488	9,768	9,831	10,022	10,093	10,561	
	DM		WJ	43,17	43,12	43,39	43,88	43,62	38,84	38,30	37,70	36,35	35,98		
	RE/UC		10,793	10,780	10,848	10,970	10,905	9,710	9,575	10,000	9,932	10,064			
France	1. Qualité moyenne, standard de qualité français (décret P.S. 75)	11	Ffr	KJ	40,69	42,05	38,97	39,10	42,83	45,22	44,31	42,96	46,94	49,02	49,85
			RE/UC	8,242	8,517	7,893	7,920	8,675	9,159	8,975	8,295	8,451	8,826	8,975	
	Ffr		WJ	41,04	42,32	38,65	39,80	44,15	45,34	44,14	43,33	47,50	49,44		
	RE/UC		8,313	8,572	7,829	8,061	8,943	9,184	8,941	7,900	8,552	8,901			
Italia	1. Qualità media buona-mercantile	21	Lit	KJ	6 651	6 928	6 975	7 000	6 791	6 767	6 452	6 343	6 853	7 083	7 009
			RE/UC	10,642	11,085	11,160	11,200	10,866	10,827	10,323	10,149	10,965	11,329	11,102	
	Lit		WJ	6 826	6 949	6 896	6 949	6 806	6 661	6 288	6 591	7 053	6 981		
	RE/UC		10,922	11,118	11,034	11,111	10,890	10,658	10,061	10,546	11,253	11,110			
Nederland	1. Doorsneekwaliteit 17 % vocht	31	Fl	KJ	30,55	32,85	34,45	36,15	35,30	35,05	34,60	33,90	36,30	34,90	36,25
			RE/UC	8,439	9,075	9,517	9,986	9,751	9,682	9,558	9,365	10,028	9,649	10,290	
	Fl		WJ	31,00	33,05	35,25	35,45	35,30	35,20	34,30	34,40	36,10	34,70		
	RE/UC		8,564	9,130	9,738	9,793	9,751	9,724	9,475	9,503	9,972	9,723			
Belgique/België	1. Qualité saine, loyale, marchande - normes CEE	41	Fb	KJ	472,4	472,0	485,4	487,9	476,2	481,6	476,0	469,4	501,7	490,6	496,8
			RE/UC	9,448	9,440	9,708	9,758	9,632	9,632	9,520	9,388	10,034	9,820	10,210	
	Fb		WJ	470,1	478,2	490,7	479,6	483,9	477,8	469,7	486,0	499,8	485,9		
	RE/UC		9,402	9,564	9,814	9,592	9,678	9,556	9,394	9,720	9,996	9,858			
Luxembourg	1. Qualité moyenne, standard luxem- bourgeois	50	Flx	KJ	540,0	540,0	540,0	540,0	540,0	480,0	478,0	466,0	481,0	470,0	480,0
			RE/UC	10,800	10,800	10,800	10,800	10,800	9,600	9,560	9,320	9,620	9,408	9,865	
	Flx		WJ	540,0	540,0	540,0	540,0	540,0	480,0	478,0	466,0	481,0	470,0		
	RE/UC		10,800	10,800	10,800	10,800	10,800	9,600	9,560	9,320	9,620	9,535			

N.B. : Die Beilage zu Nr. 1/1972 der Reihe „Agrarpreise“ enthält eine detaillierte Darstellung der preisbestimmenden Merkmale.
Quellenverzeichnis siehe Seite 96.

N.B. : Le supplément au cahier n° 1/1972 de la série « Prix Agricoles » contient la description détaillée des caractéristiques déterminantes des prix.
Sources voir page 96.

RE-UC/100 kg

Log. Maßstab / Echelle log.



Land/Pays	1. Produktdefinition Définition du produit 2. Handelsstufe und Frachtlage Stade de commercialisation et point de livraison	Quelle/Source	Währungseinheit Unité monétaire	Preise 100 kg/Prix 100 kg											
				ohne MWSt sans TVA											
				Ø	1962	1963	1964	1965	1966	1967	1968	1969	1970	1971	1972
Deutschland (BR)	1. Futtergerste Durchschnittsqualität, deutsche Standardmaße	02	DM	KJ	37,74	38,94	38,95	39,75	39,03	36,17	34,19	33,86	33,36	32,74	33,18
			RE/UC		9,435	9,735	9,738	9,938	9,758	9,043	8,548	8,597	9,115	8,957	9,483
	2. ERZEUGERPREISE, frei nächste Verlade- station	02	DM	WJ	39,08	37,65	38,45	39,22	37,85	33,32	33,64	33,22	32,76	32,11	
			RE/UC		9,770	9,413	9,613	9,805	9,463	8,330	8,410	8,812	8,951	8,982	
France	1. Orge de mouture, moyenne des qualités commercialisées	11	Ffr	KJ	33,79	32,54	31,23	32,35	35,48	37,29	37,61	37,30	41,57	43,72	46,04
			RE/UC		6,844	6,591	6,326	6,552	7,186	7,553	7,618	7,202	7,484	7,872	8,289
	2. PRIX A LA PRODUCTION, franco organisme stockeur	11	Ffr	WJ	34,54	32,16	31,14	32,71	36,13	37,62	37,66	37,50	42,32	45,02	
			RE/UC		6,996	6,514	6,307	6,625	7,318	7,620	7,628	6,837	7,619	8,106	
Italia	1. Orzo vestito qualità media, buona-mercantile	21	Lit	KJ	4 991	4 934	4 994	5 336	5 253	5 051	5 975	5 834	5 957	6 178	6 362
			RE/UC		7,986	7,894	7,990	8,538	8,405	8,082	9,560	9,334	9,531	9,882	10,077
	2. PREZZI ALLA PRODUZIONE, f.co partenza azienda	21	Lit	WJ	5 017	4 908	5 097	5 401	5 129	5 692	6 110	5 791	6 204	6 167	
			RE/UC		8,027	7,853	8,155	8,642	8,206	9,107	9,776	9,266	9,926	9,815	
Nederland	1. Doorsneekwaliteit 17 % vocht	31	Fl	KJ	27,60	27,50	28,65	31,55	31,05	30,35	30,10	30,15	32,90	31,70	33,60
			RE/UC		7,624	7,597	7,914	8,715	8,577	8,384	8,315	8,329	9,088	8,764	9,538
	2. TELERSPRIJZEN, af boerderij	31	Fl	WJ	27,75	27,25	29,45	32,00	30,95	30,40	30,65	30,05	32,60	31,95	
			RE/UC		7,666	7,528	8,135	8,840	8,550	8,398	8,467	8,301	9,006	8,953	
Belgique/België	1. Qualité saine, loyale, marchande - normes CEE	41	Fb	KJ	405,2	387,3	394,2	413,6	407,0	410,9	414,7	418,4	448,4	437,1	458,8
			RE/UC		8,104	7,746	7,884	8,272	8,140	8,218	8,294	8,368	8,968	8,749	9,429
	2. PRIX A LA PRODUCTION, départ ferme	41	Fb	WJ	395,2	385,2	410,8	406,6	413,1	410,5	415,2	431,2	443,5	450,5	
			RE/UC		7,904	7,704	8,216	8,132	8,262	8,210	8,304	8,624	8,870	0,000	
Luxembourg	1. Qualité moyenne, standard luxem- bourgeois	50	Flx	KJ	.	410,0	410,0	410,0	410,0	435,0	417,0	412,0	412,0	420,0	430,0
			RE/UC		.	8,200	8,200	8,200	8,200	8,700	8,340	8,240	8,240	8,407	8,837
	2. PRIX A LA PRODUCTION, départ ferme	50	Flx	WJ	.	410,0	410,0	410,0	420,0	435,0	417,0	412,0	422,0	420,0	
			RE/UC		.	8,200	8,200	8,200	8,400	8,700	8,340	8,240	8,440	8,521	

N.B. : Die Beilage zu Nr. 1/1972 der Reihe „Agrarpreise“ enthält eine detaillierte Darstellung der preisbestimmenden Merkmale.
Quellenverzeichnis siehe Seite 96.

N.B. : Le supplément au cahier n° 1/1972 de la série « Prix Agricoles » contient la description détaillée des caractéristiques déterminantes des prix.
Sources voir page 96.

RE-UC/100kg

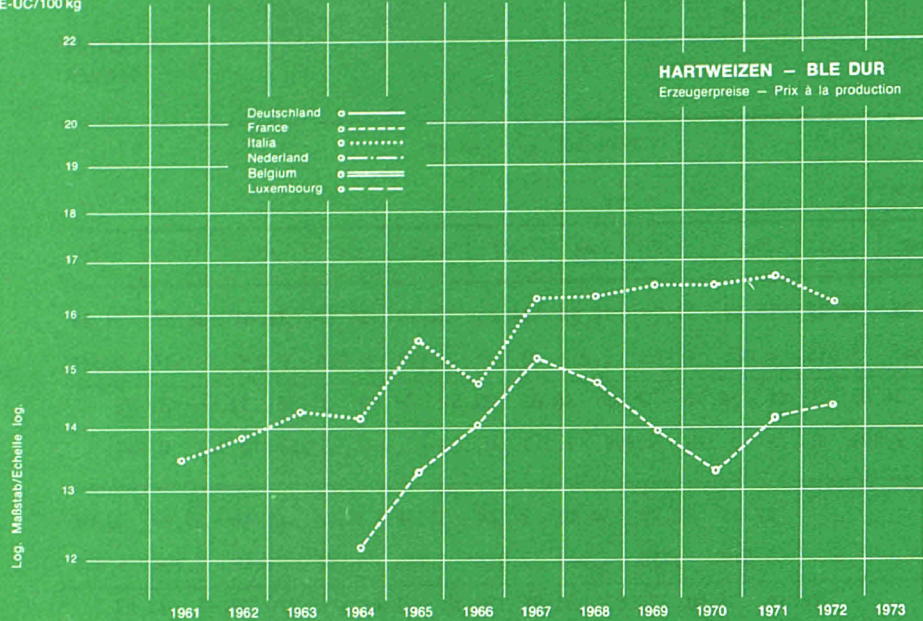


Land/Pays	1. Produktdefinition Définition du produit	Quelle/Source	Währungseinheit Unité monétaire	Preise 100 kg/Prix 100 kg											
				ohne MWSt						sans TVA					
	2. Handelsstufe und Frachtlage Stade de commercialisation et point de livraison			Ø	1962	1963	1964	1965	1966	1967	1968	1969	1970	1971	1972
Deutschland (BR)	1. Durchschnittsqualität, deutsche Standardmaße	02	DM	KJ	34,25	36,23	36,34	37,85	37,03	34,28	32,79	31,77	32,83	31,57	31,64
			RE/UC		8,563	9,058	9,085	9,463	9,258	8,570	8,198	8,066	8,970	8,637	9,043
	DM		WJ	36,01	35,11	36,90	37,59	36,05	32,52	31,99	31,48	32,66	30,92		
	RE/UC			9,003	8,778	9,225	9,398	9,013	8,130	7,998	8,350	8,923	8,649		
France	1. Moyenne des qualités commercialisées	11	Ffr	KJ	.	.	27,25	35,30	34,28	34,74	35,38	35,74	41,46	39,47	38,09
			RE/UC		.	.	5,519	7,150	6,943	7,037	7,166	6,901	7,465	7,106	6,858
	Ffr		WJ	.	26,69	31,50	35,83	33,84	35,12	35,65	36,77	43,47	38,83		
	RE/UC			.	5,406	6,380	7,257	6,854	7,114	7,221	6,704	8,827	6,991		
Italia	1. Qualità media, buona-mercantile	21	Lit	KJ	4 267	4 898	4 983	5 113	5 028	4 888	5 557	5 502	5 755	5 801	5 929
			RE/UC		6,827	7,837	7,973	8,181	8,045	7,821	8,891	8,803	9,208	9,279	9,391
	Lit		WJ	4 709	4 927	4 955	5 120	4 935	5 119	5 608	5 569	5 878	5 829		
	RE/UC			7,534	7,883	7,928	8,192	7,896	8,190	8,973	8,910	9,405	9,277		
Nederland	1. Doorsneekwaliteit 16 % vocht	31	FI	KJ	25,65	25,35	26,75	29,85	29,05	28,55	28,75	27,60	30,55	27,90	30,50
			RE/UC		7,086	7,003	7,390	8,246	8,025	7,887	7,942	7,624	8,439	7,713	8,658
	FI		WJ	25,65	24,75	28,60	30,05	28,80	28,55	28,40	28,00	30,00	28,40		
	RE/UC			7,086	6,837	7,901	8,301	7,956	7,887	7,845	7,735	8,287	7,958		
Belgique/België	1. Qualité saine, loyale, marchande – normes CEE	41	Fb	KJ	380,8	359,8	351,2	391,2	381,9	377,2	379,9	394,6	436,4	405,2	396,4
			RE/UC		7,616	7,196	7,024	7,824	7,638	7,544	7,598	7,892	8,728	8,111	8,147
	Fb		WJ	369,0	345,2	378,8	382,9	385,2	374,8	385,2	410,3	434,1	387,0		
	RE/UC			7,380	6,904	7,576	7,658	7,704	7,496	7,704	8,206	8,682	7,851		
Luxembourg	1. Qualité moyenne, standard luxem- bourgeois	50	Flx	KJ	.	380,0	380,0	380,0	380,0	410,0	397,0	395,0	395,0	400,0	410,0
			RE/UC		.	7,600	7,600	7,600	7,600	8,200	7,940	7,900	7,900	8,006	8,426
	Flx		WJ	.	380,0	380,0	380,0	380,0	410,0	397,0	395,0	405,0	400,0		
	RE/UC			.	7,600	7,600	7,600	8,600	8,200	7,940	7,900	8,100	8,115		

N.B.: Die Beilage zu Nr. 1/1972 der Reihe „Agrarpreise“ enthält eine detaillierte Darstellung der preisbestimmenden Merkmale.
Quellenverzeichnis siehe Seite 96.

N.B.: Le supplément au cahier n° 1/1972 de la série « Prix Agricoles » contient la description détaillée des caractéristiques déterminantes des prix.
Sources voir page 96.

RE-UC/100 kg



RE-UC/100 kg



RE-UC/100 kg



Land/Pays	1. Produktdefinition Définition du produit	Quelle/Source	Währungseinheit Unité monétaire	Preise 100 kg/Prix 100 kg											
				ohne MWSt										sans TVA	
				Ø	1962	1963	1964	1965	1966	1967	1968	1969	1970	1971	1972
France	1. Moyenne des qualités commercialisées	11	Ffr	KJ	.	.	60,06	65,41	69,13	74,87	72,72	72,22	73,70	78,67	79,83
			RE/UC		.	.	12,165	13,249	14,002	15,165	14,729	13,945	13,269	14,164	14,373
	2. PRIX A LA PRODUCTION, franco organisme stockeur		Ffr	WJ	.	59,88	60,20	65,70	69,80	75,40	72,39	72,45	74,19	78,60	
			RE/UC		.	12,129	12,194	13,308	14,138	15,272	14,663	13,209	13,357	14,151	
Italia	1. Qualità media, buona-mercantile	21	Lit	KJ	8 640	8 895	8 845	9 668	9 196	9 087	10 175	10 336	10 282	10 389	10 184
			RE/UC		13,824	14,232	14,152	15,469	14,714	14,539	16,280	16,538	16,451	16,617	16,131
	2. PREZZI ALLA PRODUZIONE, f.co partenza azienda		Lit	WJ	8 997	8 608	9 518	9 463	8 840	9 794	10 359	10 200	10 487	10 116	
			RE/UC		14,395	13,773	15,229	15,141	14,144	15,670	16,574	16,320	16,779	16,099	

MAIS
GRANOTURCO

MAIS
MAÏS

France	1. Moyenne des qualités commercialisées	11	Ffr	KJ	37,45	40,36	40,70	42,50	41,20	40,42	40,63	42,15	42,89	43,49	46,66
			RE/UC		7,585	8,175	8,244	8,608	8,345	8,187	8,230	8,139	7,722	7,830	8,400
	2. PRIX A LA PRODUCTION, franco organisme stockeur		Ffr	WJ	41,15	39,78	43,14	41,80	40,80	40,28	41,70	42,41	43,00	44,23	
			RE/UC		8,335	8,057	8,738	8,467	8,264	8,159	8,446	7,732	7,742	7,963	
Italia	1. «Ibrido» e «nostrano»	21	Lit	KJ	4 410	4 786	4 756	4 975	4 639	5 094	5 594	5 823	6 002	5 791	6 012
			RE/UC		7,056	7,658	7,610	7,960	7,422	8,150	8,950	9,317	9,603	9,263	9,523
	2. PREZZI ALLA PRODUZIONE, f.co partenza azienda		Lit	WJ	4 699	4 831	4 912	4 700	4 856	5 513	5 755	5 929	5 904	5,847	
			RE/UC		7,518	7,730	7,859	7,520	7,770	8,821	9,208	9,486	9,446	9,305	

REIS
RISONE

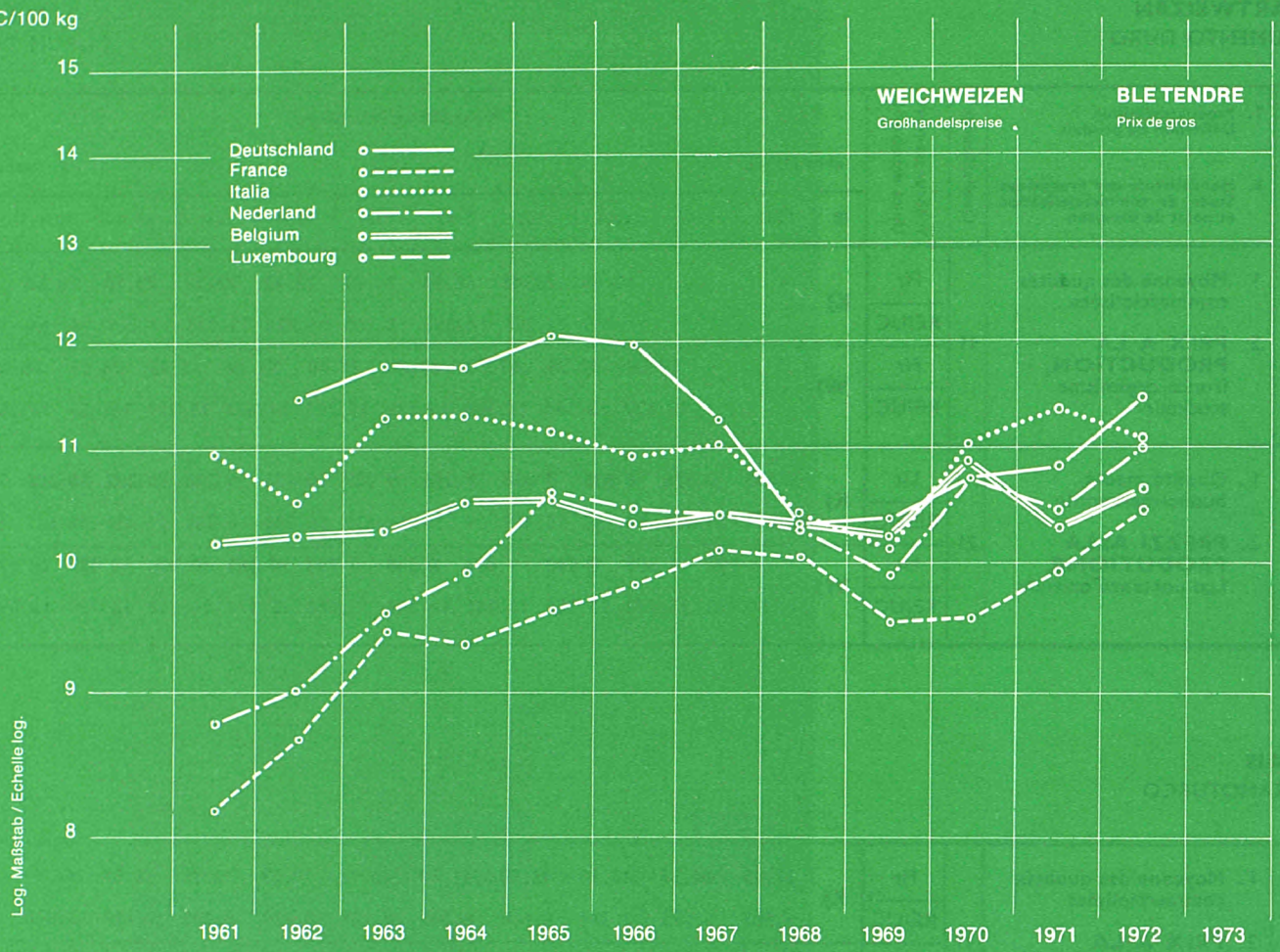
RIZ
RIJST

France	1. «Rond», moyenne des qualités commercialisées	11	Ffr	KJ	63,00	62,02	63,55	65,89	64,00	62,26	61,61	63,23	65,79	67,61	76,39
			RE/UC		12,761	12,562	12,872	13,346	12,963	12,611	12,479	12,209	11,845	12,173	13,753
	2. PRIX A LA PRODUCTION, franco organisme stockeur		Ffr	WJ	63,79	61,99	63,99	65,93	64,04	62,20	61,90	62,79	66,81	67,86	
			RE/UC		12,921	12,556	12,961	13,354	12,971	12,599	12,538	11,448	12,029	12,218	
Italia	1. «Comune»	21	Lit	KJ	6 124	6 241	6 543	6 941	7 219	7 495	8 484	7 846	7 866	8 142	8 976
			RE/UC		9,798	9,986	10,469	11,106	11,550	11,992	13,574	12,554	12,586	13,023	14,217
	2. PREZZI ALLA PRODUZIONE, f.co partenza azienda		Lit	WJ	6 213	6 453	6 673	7 203	7 265	8 127	8 253	7 747	7 979	8 543	
			RE/UC		9,941	10,325	10,677	11,525	11,624	13,003	13,205	12,395	12,766	13,596	

N.B. : Die Beilage zu Nr. 1/1972 der Reihe „Agrarpreise“ enthält eine detaillierte Darstellung der preisbestimmenden Merkmale.
Quellenverzeichnis siehe Seite 96.

N.B. : Le supplément au cahier n° 1/1972 de la série « Prix Agricoles » contient la description détaillée des caractéristiques déterminantes des prix.
Sources voir page 96.

RE-UC/100 kg



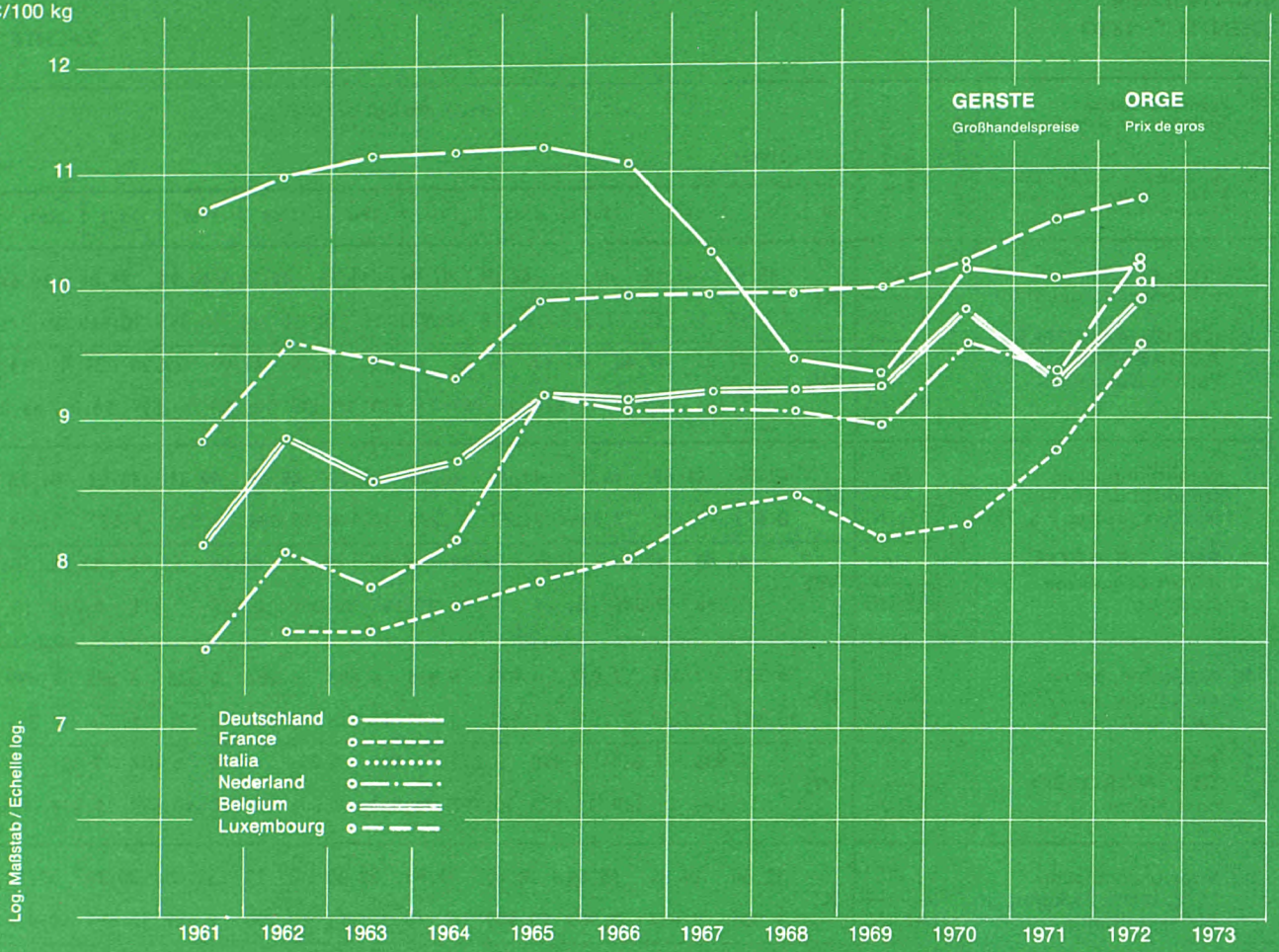
Log. Maßstab / Echelle log.

Land/Pays	1. Produktdefinition Définition du produit 2. Handelsstufe und Frachtlage Stade de commercialisation et point de livraison	Quelle/Source	Währungseinheit Unité monétaire	Preise 100 kg/Prix 100 kg												
				ohne MWSt												
				sans TVA												
				Ø	1962	1963	1964	1965	1966	1967	1968	1969	1970	1971	1972	
Deutschland (BR)	1. Inlandsweizen, EWG-Standardqualität	05	DM	KJ	45,63	47,15	47,12	48,07	47,91	44,95	41,38	40,94	39,05	39,64	40,06	
			RE/UC		11,408	11,788	11,770	12,018	11,978	11,238	10,345	10,395	10,669	10,845	11,450	
	2. GROSSHANDELS- ABGABEPREISE, Parität Dortmund		DM	WJ	47,05	47,40	47,43	47,85	47,72	41,75	41,00	39,94	39,81	39,35		
			RE/UC		11,763	11,850	11,858	11,963	11,930	10,438	10,250	10,594	10,877	11,007		
France	1. Qualité moyenne, standard de qualité français (décret P.S. 75)	11	Ffr	KJ	42,82	46,89	46,39	47,70	48,36	50,10	49,41	49,21	53,22	55,26	57,85	
			RE/UC		8,673	9,498	9,396	9,662	9,795	10,148	10,008	9,502	9,582	9,949	10,416	
	2. PRIX DE GROS, départ organisme stockeur		Ffr	WJ	46,40	47,13	46,81	47,85	49,89	49,67	49,01	51,07	53,95	56,85		
			RE/UC		9,398	9,546	9,481	9,692	10,105	10,061	9,927	9,311	9,713	10,236		
Italia	1. Nazionale, buono mercantile, kg 77/78, corpi estranei 2 %	22	Lit	KJ	6 739	7 037	7 027	6 973	6 836	6 883	6 507	6 332	6 893	7 099	6 995	
			RE/UC		10,482	11,259	11,243	11,157	10,938	11,013	10,412	10,131	11,029	11,355	11,080	
	2. PREZZI ALL'INGROSSO, base Milano		Lit	WJ	6 935	7 068	6 970	6 873	6 908	6 754	6 319	6 624	7 021	6 985		
			RE/UC		11,096	11,309	11,152	10,997	11,053	10,806	10,110	10,598	11,234	11,116		
Niederland	1. Voor broodbloem, 16 % vocht, 75 kg/hl, EEG-kwaliteit	31	Fl	KJ	32,60	34,85	35,85	38,40	37,90	37,65	37,25	35,80	38,70	37,75	38,75	
			RE/UC		9,006	9,627	9,903	10,608	10,470	10,401	10,290	9,889	10,691	10,437	11,000	
	2. GROOTHANDELS- VERKOOPRIJZEN, franco fabriek		Fl	WJ	33,80	35,20	37,85	38,00	37,95	37,50	36,35	37,25	38,40	37,60		
			RE/UC		9,337	9,724	10,456	10,497	10,483	10,359	10,041	10,290	10,607	10,536		
Belgique/België	1. Saine, loyale, marchande, normes CE	41	Fb	KJ	511,4	513,4	527,3	528,5	516,2	523,6	516,2	510,3	543,2	515,4	518,8	
			RE/UC		10,228	10,268	10,546	10,570	10,324	10,472	10,324	10,206	10,864	10,316	10,662	
	2. PRIX DE VENTE DE GROS, départ négoce		Fb	WJ	509,5	521,0	532,7	518,6	524,0	519,4	509,3	528,1	532,3	507,6		
			RE/UC		10,190	10,420	10,654	10,372	10,480	10,388	10,186	10,562	10,646	10,298		
Luxembourg		50	Fix													
			RE/UC													
			Fix													
			RE/UC													

N.B. : Die Beilage zu Nr. 1/1972 der Reihe „Agrarpreise“ enthält eine detaillierte Darstellung der preisbestimmenden Merkmale.
Quellenverzeichnis siehe Seite 96.

N.B. : Le supplément au cahier n° 1/1972 de la série « Prix Agricoles » contient la description détaillée des caractéristiques déterminantes des prix.
Sources voir page 96.

RE - UC/100 kg



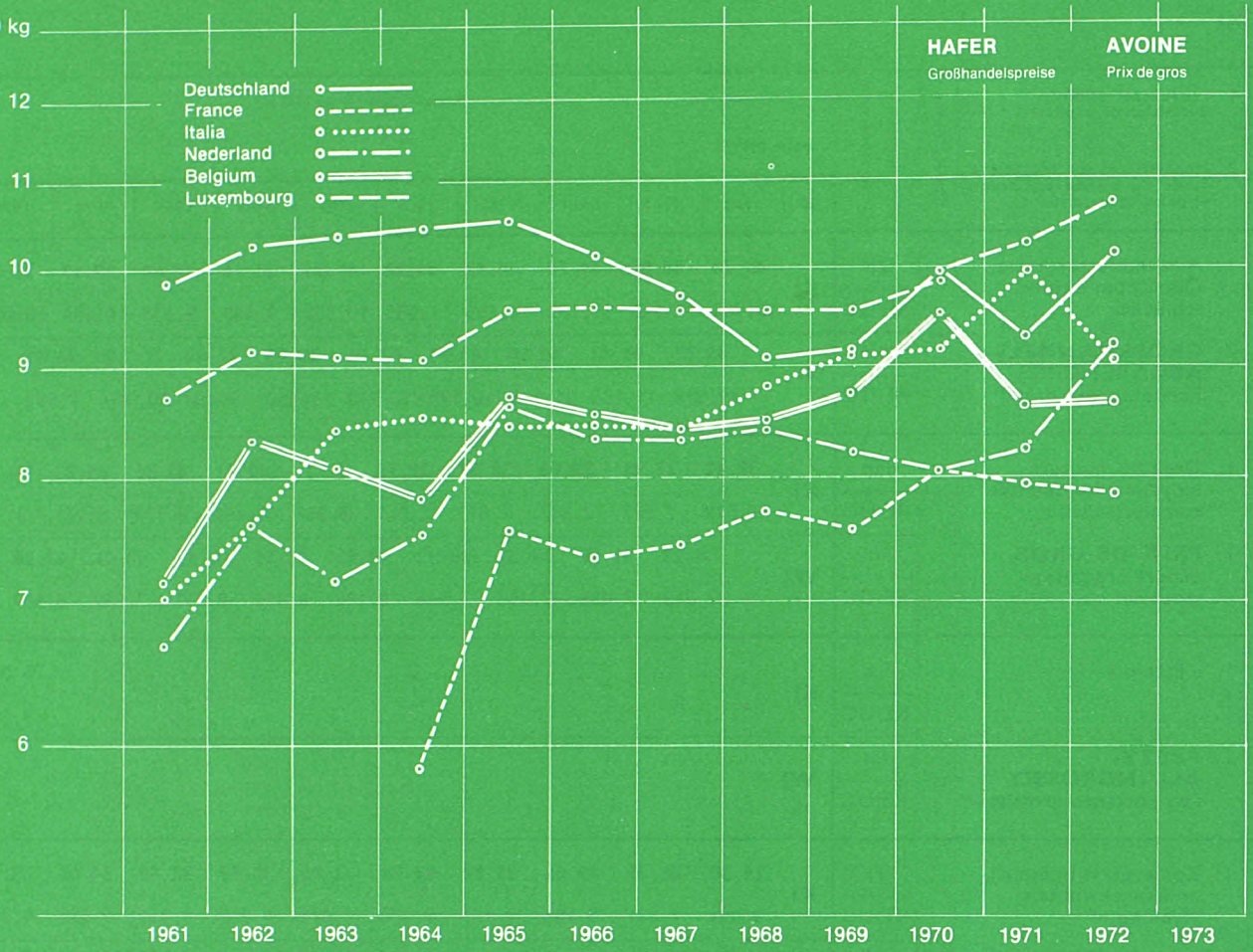
Land/Pays	1. Produktdefinition Définition du produit	Quelle/Source	Währungseinheit Unité monétaire	Preise 100 kg/Prix 100 kg											
				ohne MWSt sans TVA											
	2. Handelsstufe und Frachtlage Stade de commercialisation et point de livraison			Ø	1962	1963	1964	1965	1966	1967	1968	1969	1970	1971	1972
Deutschland (BR)	1. Auslandsfuttermgerte, Qualitäten unterschiedlich	05	DM	KJ	43,94	44,58	44,70	44,82	44,22	41,23	37,76	37,68	37,17	36,86	38,58
			RE/UC		10,985	11,145	11,175	11,205	11,055	10,308	9,440	9,338	10,156	10,084	10,169
	DM		WJ	45,27	44,42	44,50	44,71	43,96	38,20	37,60	37,72	36,57	37,96		
	RE/UC			11,318	11,105	11,125	10,178	10,990	9,550	9,400	10,006	9,992	10,618		
France	1. Orge de mouture, moyenne des qualités commercialisées	11	Ffr	KJ	37,42	37,41	37,06	38,97	39,75	41,21	41,77	42,36	45,83	48,79	53,20
			RE/UC		7,579	7,577	7,507	7,893	8,051	8,347	8,461	8,179	8,251	8,784	9,578
	Ffr		WJ	38,23	36,97	38,35	39,33	40,48	41,55	42,15	43,41	47,26	52,22		
	RE/UC			7,743	7,488	7,768	7,966	8,199	8,416	8,537	7,860	8,509	9,402		
Italia	1. « Estero »		Lit	KJ	6 052	6 320
			RE/UC		9,680	10,010
	Lit		WJ	6 210	
	RE/UC			9,883	
Niederland	1. Zomergerst (inlands), doorsneekwaliteit, 65/66 kg/hl	31	Fl	KJ	29,30	28,35	29,65	33,20	32,90	32,85	32,80	32,40	34,60	33,75	35,95
			RE/UC		8,094	7,831	8,191	9,171	9,088	9,075	9,061	8,950	9,558	9,331	10,205
	Fl		WJ	28,55	28,40	31,80	33,50	33,15	33,60	32,50	33,55	33,80	35,10		
	RE/UC			7,887	7,845	8,785	9,254	9,157	9,282	8,978	9,268	9,337	9,835		
Belgique/België	1. Orge d'été, saine, loyale, marchande, normes CE	41	Fb	KJ	443,4	427,2	435,1	459,8	457,1	460,8	460,9	461,7	491,8	461,1	481,7
			RE/UC		8,868	8,544	8,702	9,196	9,142	9,216	9,218	9,234	9,836	9,229	9,900
	Fb		WJ	434,8	424,5	453,1	455,5	458,5	462,5	461,6	475,5	475,5	474,3		
	RE/UC			8,696	8,490	9,062	9,110	9,170	9,250	9,232	9,510	9,510	9,622		
Luxembourg	1. Deuxième qualité	50	Flx	KJ	479,0	473,0	465,0	495,0	498,0	499,0	499,0	500,0	510,0	529,0	523,8
			RE/UC		9,580	9,460	9,300	9,900	9,960	9,980	9,980	10,000	10,200	10,589	10,765
	Flx		WJ	483,0	458,0	485,0	498,0	502,0	499,0	494,0	508,0	516,7	529,0		
	RE/UC			9,660	9,160	9,700	9,960	10,040	9,980	9,880	10,160	10,334	10,732		
2. PRIX DE VENTE DE GROS, départ négoce															

N.B. : Die Beilage zu Nr. 1/1972 der Reihe „Agrarpreise“ enthält eine detaillierte Darstellung der preisbestimmenden Merkmale.
Quellenverzeichnis siehe Seite 96.

N.B. : Le supplément au cahier n° 1/1972 de la série « Prix Agricoles » contient la description détaillée des caractéristiques déterminantes des prix
Sources voir page 96.

RE-UC/100 kg

Log. Maßstab / Echelle log.



Land/Pays	1. Produktdefinition Définition du produit	Quelle/Source	Währungseinheit Unité monétaire	Preise 100 kg/Prix 100 kg											
				ohne MWSt										sans TVA	
				Ø	1962	1963	1964	1965	1966	1967	1968	1969	1970	1971	1972
Deutschland (BR)	1. Auslandsfuttermehle, Qualitäten unterschiedlich	05	DM	KJ	40,96	41,54	41,73	42,17	40,72	38,88	36,30	36,11	36,38	33,89	35,58
			RE/UC		10,240	10,385	10,433	10,543	10,180	9,720	9,075	9,168	9,940	9,272	10,169
	2. GROSSHANDELS- ABGABEPREISE, Paritäten variierend	05	DM	WJ	42,41	41,08	41,95	41,58	40,67	36,60	36,10	36,42	35,09	34,05	
			RE/UC		10,603	10,270	10,488	10,395	10,168	9,150	9,025	9,661	9,587	9,525	
France	1. Moyenne des qualités commercialisées	11	Ffr	KJ	.	.	29,07	37,37	36,28	36,86	37,87	39,31	44,69	43,94	43,72
			RE/UC		.	.	5,888	7,569	7,349	7,466	7,671	7,590	8,046	7,911	7,872
	2. PRIX DE GROS	11	Ffr	WJ	.	.	34,56	37,49	36,03	37,60	38,73	41,27	45,74	42,74	
			RE/UC		.	.	7,000	7,594	7,298	7,616	7,845	7,524	8,235	7,695	
Italia	1. Avena nazionale, 51/53 kg, umidità 15 %, impurità 3 %	22	Lit	KJ	4 751	5 258	5 328	5 298	5 299	5 259	5 508	5 711	5 758	6 192	5 700
			RE/UC		7,602	8,413	8,525	8,477	8,478	8,414	8,813	9,138	9,213	9,904	9,028
	2. PREZZI ALL'INGROSSO, base Milano	22	Lit	WJ	5 069	5 393	5 222	5 358	5 264	5 325	5 709	5 630	6 043	.	
			RE/UC		8,110	8,629	8,355	8,573	8,422	8,520	9,134	9,008	9,669	.	
Nederland	1. Inlandse haver, doorsneekwaliteit, 50/51 kg/hl, 17 % vocht	31	Fl	KJ	27,70	26,05	27,20	31,40	30,25	30,10	30,60	29,75	33,30	29,75	32,40
			RE/UC		7,652	7,196	7,514	8,674	8,356	8,315	8,453	8,218	9,199	8,225	9,197
	2. GROOTHANDELS- VERKOOPPRIJZEN, fob Rotterdam	31	Fl	WJ	26,50	25,50	30,60	31,15	30,25	30,30	29,95	31,40	30,90	30,80	
			RE/UC		7,320	7,044	8,453	8,605	8,356	8,370	8,273	8,674	8,536	8,630	
Belgique/België	1. Saine, loyale, marchande, normes CE	41	Fb	KJ	415,2	404,1	391,4	437,2	428,5	423,6	425,8	438,4	476,7	431,5	422,5
			RE/UC		8,304	8,082	7,828	8,744	8,570	8,472	8,516	8,768	9,534	8,637	8,683
	2. PRIX DE VENTE DE GROS, départ négoce	41	Fb	WJ	412,9	385,1	421,0	429,6	428,2	423,7	432,6	450,4	465,8	414,4	
			RE/UC		8,258	7,702	8,420	8,592	8,564	8,474	8,652	9,008	9,316	8,407	
Luxembourg	1. Deuxième qualité	50	Flx	KJ	459,0	455,0	454,0	479,0	480,0	477,0	478,0	478,0	494,0	514,3	523,8
			RE/UC		9,180	9,100	9,080	9,580	9,600	9,540	9,560	9,560	9,880	10,294	10,765
	2. PRIX DE VENTE DE GROS, départ négoce	50	Flx	WJ	465,0	444,0	470,0	481,0	478,0	479,0	470,0	488,0	503,6	522,6	
			RE/UC		9,300	8,880	9,400	9,620	9,560	9,580	9,400	9,760	10,072	10,602	

N.B. : Die Beilage zu Nr. 1/1972 der Reihe „Agrarpreise“ enthält eine detaillierte Darstellung der preisbestimmenden Merkmale.
Quellenverzeichnis siehe Seite 96.

N.B. : Le supplément au cahier n° 1/1972 de la série « Prix Agricoles » contient la description détaillée des caractéristiques déterminantes des prix.
Sources voir page 96.

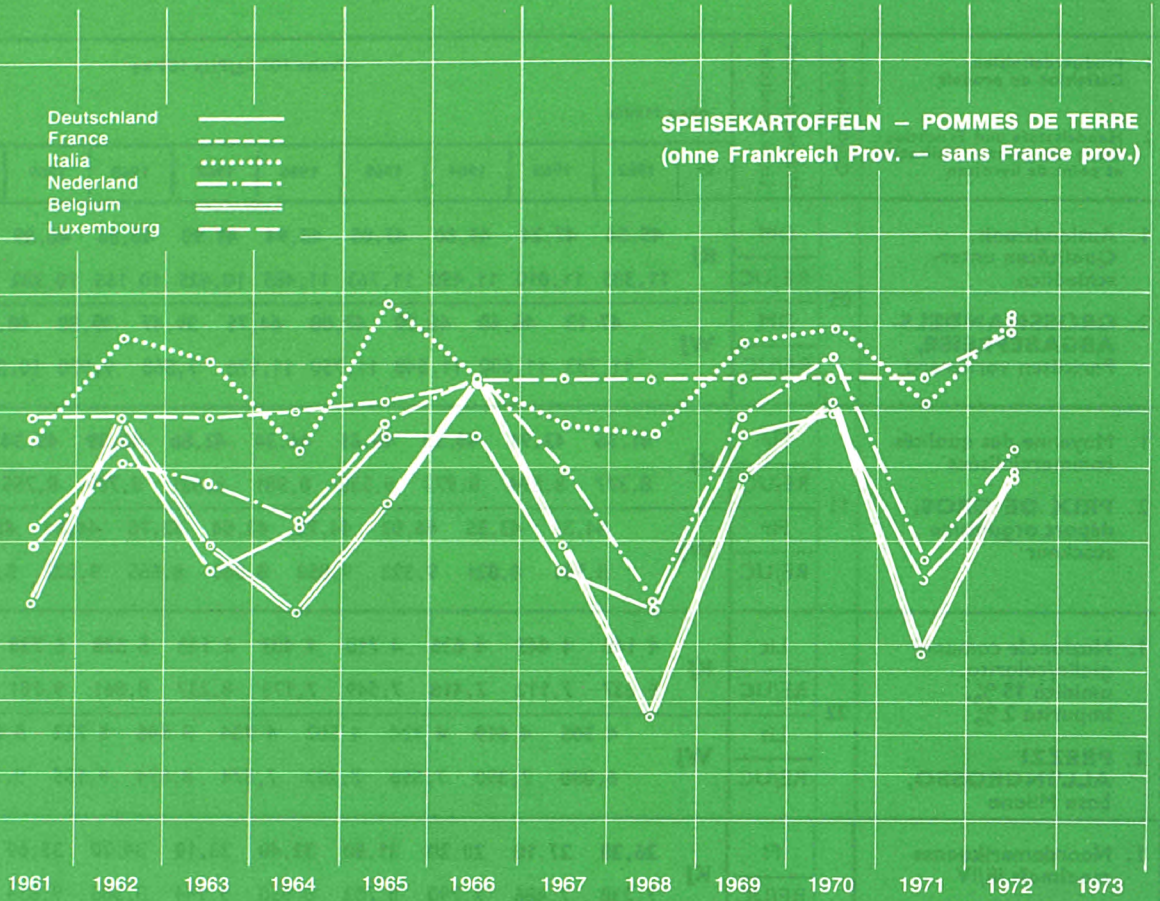
Land/Pays	1. Produktdefinition Définition du produit	Quelle/Source	Währungseinheit Unité monétaire	Preise 100 kg/Prix 100 kg											
				ohne MWSt					sans TVA						
				Ø	1962	1963	1964	1965	1966	1967	1968	1969	1970	1971	1972
Deutschland (BR)	1. Auslandsmais, Qualitäten unterschiedlich	05	DM	KJ	45,54	47,24	45,80	47,05	45,94	41,90	40,66	40,89	38,57	37,93	36,80
			RE/UC		11,385	11,810	11,450	11,763	11,485	10,425	10,165	10,382	10,538	10,377	10,518
	2. GROSSHANDELS- ABGABEPREISE, Paritäten variierend	05	DM	WJ	47,13	46,40	46,19	47,00	44,71	39,47	39,88	40,77	37,61	37,07	
			RE/UC		11,783	11,600	11,548	11,750	11,176	9,868	9,970	10,815	10,276	10,369	
France	1. Moyenne des qualités commercialisées	11	Ffr	KJ	41,36	43,91	44,30	45,61	44,34	42,86	43,39	45,34	46,43	48,03	51,77
			RE/UC		8,377	8,894	8,973	9,238	8,981	8,681	8,789	8,755	8,359	8,648	9,321
	2. PRIX DE GROS, départ organisme stockeur	11	Ffr	WJ	44,39	43,55	46,03	44,72	43,84	42,78	44,54	45,84	46,88	50,23	
			RE/UC		8,991	8,821	9,323	9,058	8,880	8,665	9,022	8,358	8,440	9,044	
Italia	1. Nazionale comune, giallo/colorito, umidità 15 % impurità 2 %	22	Lit	KJ	4 148	4 445	4 636	4 718	4 483	5 148	5 538	5 738	5 951	5 859	6 100
			RE/UC		6,637	7,112	7,418	7,549	7,173	8,237	8,861	9,181	9,522	9,372	9,662
	2. PREZZI ALL'INGROSSO, base Milano	22	Lit	WJ	4 305	4 619	4 724	4 502	4 734	5 546	5 722	5 843	5 932	5 912	
			RE/UC		6,888	7,390	7,558	7,203	7,574	8,874	9,155	9,349	9,491	9,409	
Nederland	1. Noordamerikaanse maalmais III/IV	31	Fl	KJ	26,20	27,10	28,20	31,50	32,40	33,10	34,70	35,60	35,80	35,20	36,50
			RE/UC		7,238	7,486	7,790	8,702	8,950	9,144	9,586	9,834	9,889	9,732	10,361
	2. GROOTHANDELS- VERKOOPPRIJZEN	31	Fl	WJ	26,80	27,10	30,40	32,10	32,70	33,40	35,60	35,90	35,15	35,35	
			RE/UC		7,403	7,486	8,398	8,867	9,033	9,227	9,834	9,917	9,709	9,905	
Belgique/België	1. Maïs US-YC III	44	Fb	KJ	432,4	431,6	427,9	432,6	437,6	464,7	501,9	518,5	526,4	522,9	536,7
			RE/UC		8,648	8,632	8,558	8,652	8,752	9,294	10,038	10,370	10,528	10,466	11,030
	2. PRIX DE VENTE DE GROS	44	Fb	WJ	438,2	426,8	430,8	435,5	439,7	490,2	514,4	524,9	522,7	525,0	
			RE/UC		8,764	8,536	8,616	8,710	8,794	9,804	10,288	10,498	10,454	10,651	
Luxembourg	1. Maïs US-YC III	50	Flx	KJ	.	484,0	485,0	509,0	493,0	520,0	543,0	572,0	556,0	542,9	542,1
			RE/UC		.	9,680	9,700	10,180	9,860	10,400	10,860	11,440	11,120	10,867	11,141
	2. PRIX DE VENTE DE GROS, départ négoce	50	Flx	WJ	.	485,0	500,0	503,0	491,0	537,0	564,0	560,0	547,5	543,3	
			RE/UC		.	9,700	10,000	10,060	9,820	10,740	11,280	11,200	10,950	11,022	

N.B. : Die Beilage zu Nr. 1/1972 der Reihe „Agrarpreise“ enthält eine detaillierte Darstellung der preisbestimmenden Merkmale.
Quellenverzeichnis siehe Seite 96.

N.B. : Le supplément au cahier n° 1/1972 de la série « Prix Agricoles » contient la description détaillée des caractéristiques déterminantes des prix.
Sources voir page 96.

RE-UC/100 kg

Log. Maßstab/Echelle log.



Land/Pays	1. Produktdefinition Définition du produit	Quelle/Source	Währungseinheit Unité monétaire	Preise 100 kg/Prix 100 kg											
				ohne MWSt											
				sans TVA											
				Ø	1962	1963	1964	1965	1966	1967	1968	1969	1970	1971	1972
Deutschland (BR)	1. Gelbfleischige, lange und runde, festkochende Sorten	03	DM	KJ	17,72	10,77	12,71	18,13	18,03	10,59	9,14	17,62	18,19	9,33	13,62
			RE/UC		4,430	2,693	3,178	4,533	4,508	2,648	2,285	4,474	4,970	2,553	3,893
	2. ERZEUGERPREISE , frei Verladestation Bundesgebiet		DM	WJ	13,30	9,10	15,80	18,80	13,11	8,58	11,80	19,70	11,92	10,56	
			RE/UC		3,325	2,275	3,950	4,700	3,278	2,145	2,950	5,225	3,257	2,954	
France	1. Bintje norme 1, ± 40 mm	11	Ffr	KJ	38,33	22,09	22,58	32,04	36,70	31,42	22,58	34,33	45,75	29,33	40,46
			RE/UC		7,764	4,474	4,574	6,490	7,434	6,364	4,574	6,629	8,237	5,281	7,285
	2. PRIX DE VENTE DE GROS , départ M.I.N. Rungis		Ffr	WJ	29,09	20,13	29,04	35,95	33,42	24,92	26,67	44,50	38,68	20,91	
			RE/UC		5,892	4,077	5,882	7,282	6,769	5,048	5,402	8,113	6,964	3,765	
Italia	1. Comuni, tonde e lunghe	21	Lit	KJ	4 175	3 767	2 652	4 421	3 579	2 991	2 897	4 072	4 353	3 201	4 533
			RE/UC		6,680	6,027	4,243	7,074	5,726	4,786	4,635	6,515	6,965	5,120	7,180
	2. PREZZI ALLA PRODUZIONE , f. co partenza azienda		Lit	WJ	4 563	2 428	3 889	4 186	2 906	3 015	3 521	4 498	3 628	3 102	
			RE/UC		7,301	3,885	6,222	6,698	4,650	4,824	5,634	7,197	5,805	4,937	
Niederland	1. Kleiaardappelen	30b	FI	KJ	14,80	13,60	11,60	17,20	20,90	14,35	8,55	17,65	22,25	10,10	15,50
			RE/UC		4,088	3,757	3,204	4,751	5,773	3,964	2,362	4,876	6,146	2,792	4,400
	2. PRODUCENTEN-PRIJZEN		FI	WJ	13,85	11,60	13,85	20,90	17,35	8,10	13,25	24,30	10,80	10,60	
			RE/UC		3,826	3,204	3,826	5,773	4,793	2,238	3,660	6,713	2,983	2,970	
Belgique/België	1. Bintje et autres variétés moins importantes	41	Fb	KJ	244,5	146,9	112,6	170,3	285,3	147,6	72,4	192,5	256,9	92,59	192,2
			RE/UC		4,890	2,938	2,252	3,406	5,706	2,952	1,448	3,850	5,138	1,853	3,950
	2. PRIX A LA PRODUCTION , franco marché		Fb	WJ	167,2	119,6	141,2	277,6	196,1	67,8	130,2	274,6	133,2	100,0	
			RE/UC		3,344	2,392	2,774	5,552	3,924	1,356	2,604	5,492	2,664	2,029	
Luxembourg	1. Bintje	50	Flx	KJ	240,0	240,0	250,0	260,0	280,0	280,0	280,0	280,0	280,0	280,0	333,0
			RE/UC		4,800	4,800	5,000	5,200	5,600	5,600	5,600	5,600	5,600	5,605	6,844
	2. PRIX A LA PRODUCTION , franco cave du consommateur		Flx	WJ	240,0	240,0	250,0	260,0	280,0	280,0	280,0	280,0	280,0	295,0	
			RE/UC		4,800	4,800	5,000	5,200	5,600	5,600	5,600	5,600	5,600	5,985	

N.B. : Die Beilage zu Nr. 1/1972 der Reihe „Agrarpreise“ enthält eine detaillierte Darstellung der preisbestimmenden Merkmale. Quellenverzeichnis siehe Seite 96.

N.B. : Le supplément au cahier n° 1/1972 de la série « Prix Agricoles » contient la description détaillée des caractéristiques déterminantes des prix. Sources voir page 96.

DEUTSCHLAND (BR)

FRANCE

Zone	1. Produktdefinition Définition du produit	Quelle/Source	Wäh- rungs- einheit	Preise hl/Prix hl ausschließlich indirekte Steuern hors taxes indirectes		Zone	1. Produktdefinition Définition du produit	Quelle/Source	Wäh- rungs- einheit	Preise hl/Prix hl ausschließlich indirekte Steuern hors taxes indirectes	
				1971	1972					1971	1972
Kat. R III - cat. R III						Entsprechend der Kat. R I Correspondant à la cat. R I Corrispondente alla cat. R I Ovareankomstig cat. R I					
A	1. Rheinpfalz (rot) 2. Faßweine ab Winzerkeller an Großhandel - ohne Faß	07	DM RE/UC	64,54 17,657		C II	1. Rouge 10*5 : Béziers 2. Du producteur ou de la coopéra- tive au négoce - En vrac : récipient de l'ache- teur - Départ cave	11 RE/UC	Ffr RE/UC	70,77 12,742	74,97 13,498
A	1. Rheinhessen (rot) 2. Faßweine ab Winzerkeller an Großhandel - ohne Faß	07	DM RE/UC	69,51 19,017		C II	1. Rouge 10*5 : Montpellier 2. Du producteur ou de la coopéra- tive au négoce - En vrac : récipient de l'ache- teur - Départ cave	11 RE/UC	Ffr RE/UC	70,14 12,628	74,34 13,984
Kat. A II - cat. A II											
A	1. Rheinpfalz (weiß) 2. Faßweine ab Winzerkeller an Großhandel - ohne Faß	07	DM RE/UC	75,62 20,689		C II	1. Rouge 10*5 : Narbonne 2. Du producteur ou de la coopéra- tive au négoce - En vrac : récipient de l'ache- teur - Départ cave	11 RE/UC	Ffr RE/UC	71,61 12,893	74,87 13,480
A	1. Rheinhessen (weiß) 2. Faßweine ab Winzerkeller an Großhandel - ohne Faß	07	DM RE/UC	80,95 22,147		C II	1. Rouge 9*5 : Carcassonne 2. Du producteur ou de la coopéra- tive au négoce - En vrac : récipient de l'ache- teur - Départ cave	11 RE/UC	Ffr RE/UC	64,79 11,665	66,79 12,025
Kat. A III - cat. A III											
A	1. Mosel (weiß) 2. Faßweine ab Winzerkeller an Großhandel - ohne Faß	07	DM RE/UC	100,21 27,416		C II	1. Rouge 9*5 : Nîmes 2. Du producteur ou de la coopéra- tive au négoce - En vrac : récipient de l'ache- teur - Départ cave	11 RE/UC	Ffr RE/UC	64,51 11,615	66,12 11,905
A	1. Rheingau (weiß) 2. Faßweine ab Winzerkeller an Großhandel - ohne Faß	07	DM RE/UC	136,68 37,394		C II	1. Rouge 10*5 : Perpignan 2. Du producteur ou de la coopéra- tive au négoce - Récipient de l'acheteur - Départ cave	11 RE/UC	Ffr RE/UC	70,88 12,762	73,82 13,291

Quellenverzeichnis siehe Seite 96.

Sources voir page 96.

ITALIA

Zone	1. Produktdefinition Définition du produit 2. Handelsstufe und Frachtlage Stade de commercialisation et point de livraison	Quelle/Source	Wäh- rungs- einheit Unité moné- taire	Preise hl/Prix hl ausschließlich indirekte Steuern hors taxes indirectes		I II Zone	1. Produktdefinition Définition du produit 2. Handelsstufe und Frachtlage Stade de commercialisation et point de livraison	Quelle/Source	Wäh- rungs- einheit Unité moné- taire	Preise hl/Prix hl ausschließlich indirekte Steuern hors taxes indirectes	
				1971	1972					1971	1972
	Entsprechend der Kat. R I Correspondant à la cat. R I Corrispondente alla cat. R I Overeenkomstig cat. R I				Entsprechend der Kat. R II Correspondant à la cat. R II Corrispondente alla cat. R II Overeenkomstig cat. R II						
C II	1. Rosso 11°-11,5° : Asti 2. Dal produttore al grossista - Sfuso : in recipienti dell'acqui- rente - Franco cantina produttore	21	Lit RE/UC	9 417 15,063	9 000 14,256	C III	1. Rosso 13° : Brindisi 2. Dal produttore al grossista - Sfuso : in recipienti dell'acqui- rente - Franco magazzino grossista	21	Lit RE/UC	8 840 14,140	9 679 15,331
C II	1. Rosso 10° : Verona 2. Dal produttore al grossista - Sfuso : in recipienti dell'acqui- rente - Franco cantina produttore	21	Lit RE/UC	7 657 12,247	8 655 13,709	C III	1. Rosso 13° : Bari 2. Dal produttore al grossista - Sfuso : in recipienti dell'acqui- rente - Franco cantina produttore	21	Lit RE/UC	10 697 17,110	10 528 16,676
C II	1. Rosso 10° : Reggio E. 2. Dal produttore al grossista - Sfuso : in recipienti dell'acqui- rente - Franco cantina produttore	21	Lit RE/UC	7 187 11,496	8 325 13,186	C III	1. Rosso 11°-13° : Catanzaro 2. Dal produttore al grossista - Sfuso : in recipienti dell'acqui- rente - Franco cantina produttore	21	Lit RE/UC	11 000 17,595	11 375 18,017
C II	1. Rosso 9°-11° : Teramo 2. Dal produttore al grossista - Sfuso : in recipienti dell'acqui- rente - Franco cantina produttore	21	Lit RE/UC	10 958 17,527	10 833 17,159	C III	1. Rosso 12°-13° : Sassari 2. Dal produttore al grossista - Sfuso : in recipienti dell'acqui- rente - Franco cantina produttore	21	Lit RE/UC	15 250 24,393	16 958 26,860
C III	1. Rosso 11°-12° : Matera 2. Dal produttore al grossista - Sfuso : in recipienti dell'acqui- rente - Franco cantina produttore	21	Lit RE/UC	8 279 13,242	9 275 14,691	C III	1. Rosso 14° : Lecce 2. Dal produttore al grossista - Sfuso : in recipienti dell'acqui- rente - Franco cantina produttore	21	Lit RE/UC	10 494 16,785	12 348 19,558

Quellenverzeichnis siehe Seite 96.

Sources voir page 96.

ITALIA

LUXEMBOURG

Zone	1. Produktdefinition Définition du produit 2. Handelsstufe und Frachtlage Stade de commercialisation et point de livraison	Quelle/Source	Wäh- rungs- einheit Unité moné- taire	Preise hl/Prix hl ausschließlich indirekte Steuern hors taxes indirectes		Zone	1. Produktdefinition Définition du produit 2. Handelsstufe und Frachtlage Stade de commercialisation et point de livraison	Quelle/Source	Wäh- rungs- einheit Unité moné- taire	Preise hl/Prix hl ausschließlich indirekte Steuern hors taxes indirectes	
				1971	1972					1971	1972
	Entsprechend der Kat. A I Correspondant à la cat. A I Corrispondente alla cat. A I Overeenkomstig cat. A I						Entsprechend der Kat. A II Correspondant à la cat. A II Corrispondente alla cat. A II Overeenkomstig cat. A II				
C II	1. Bianco 9°-10°,5 : Forlì 2. Dal produttore al grossista - Sfuso : in recipienti dell'acqui- rente - Franco cantina produttore	21	Lit RE/UC	7 062 11,296	7 947 12,587	A	1. Eibling , blanc 9°-10°,5 2. De la coopérative au négoce; en vrac - Récipient de l'acheteur - Départ cave	51	Flx RE/UC	1 709 34,208	1 787 36,726
C II	1. Bianco 10°-11° : Viterbo 2. Dal produttore al grossista - Sfuso : in recipienti dell'acqui- rente - Franco cantina produttore	21	Lit RE/UC	8 167 13,063	9 708 15,377	A	1. Riesling-Sylvaner , blanc 9°,5-10°,9 2. De la coopérative au négoce; en vrac - Récipient de l'acheteur - Départ cave	51	Flx RE/UC	1 936 38,751	1 992 40,939
C III	1. Bianco S. Severo 10°-11° : Foggia 2. Dal produttore al grossista - Sfuso : in recipienti dell'acqui- rente - Franco mercato all'ingrosso	21	Lit RE/UC	6 818 10,905	8 001 12,673						
C III	1. Bianco di Martina Franca 10°-12° : Taranto 2. Dal produttore al grossista - Sfuso : in recipienti dell'acqui- rente - Franco magazzino produttore	21	Lit RE/UC	7 760 12,412	8 824 13,977						

Quellenverzeichnis siehe Seite 96.

Sources voir page 96.

FRANCE

ITALIA

Zone	1. Produktdefinition Définition du produit 2. Handelsstufe und Frachtlage Stade de commercialisation et point de livraison	Quelle/Source	Wäh- rungs- einheit Unité moné- taire	Preise hl/Prix hl ausschließlich indirekte Steuern hors taxes indirectes		Zone	1. Produktdefinition Définition du produit 2. Handelsstufe und Frachtlage Stade de commercialisation et point de livraison	Quelle/Source	Wäh- rungs- einheit Unité moné- taire	Preise hl/Prix hl ausschließlich indirekte Steuern hors taxes indirectes	
				1971	1972					1971	1972
				C II	1. Corbières (v.d.q.s.) rouge 12° 2. Du producteur ou de la coopérative au négoce - Récepteur de l'acheteur - Départ cave					11	Ffr RE/UC
C II	1. Côtes de Provence (v.d.q.s.) rosé 11°,5 2. Du producteur ou de la coopérative au négoce - Récepteur de l'acheteur - Départ cave	11	Ffr RE/UC	100,2 18,040	104,42 18,800	C II	1. Dolcetto delle Langhe tipico dell'Albese : Cuneo rosso 2. Dal produttore al grossista - in recipienti dell'acquirente - Franco cantina produttore	21	Lit RE/UC	25 917 41,455	28 455 45,071
C II	1. Côtes du Rhône (a.o.c.) rouge 12° 2. Du producteur ou de la coopérative au négoce - Récepteur de l'acheteur - Départ cave	11	Ffr RE/UC	162,5 29,257	205,6 37,017	C II	1. Barbera tipico dell'Albese : Cuneo, rosso 2. Dal produttore al grossista - in recipienti dell'acquirente - Franco cantina produttore	21	Lit RE/UC	16 417 26,259	18 682 29,591
C I	1. Bordeaux (a.o.c.) blanc 11°,5 2. Du producteur ou de la coopérative au négoce - Récepteur de l'acheteur - Départ cave	11	Ffr RE/UC	78,89 14,204	97,22 17,504	C II	1. Borgogna di Collina : Bolzano bianco 12° 2. Dal produttore al grossista - in recipienti dell'acquirente - Franco cantina produttore	21	Lit RE/UC	22 875 36,589	23 896 37,850
C I	1. Bordeaux (a.o.c.) rouge 11°,5 2. Du producteur ou de la coopérative au négoce - Récepteur de l'acheteur - Départ cave	11	Ffr RE/UC	187,3 33,722	294,7 53,059	C II	1. Merlot superiore : Treviso rosso 12° 2. Dal produttore al grossista - in recipienti dell'acquirente - Franco cantina produttore	21	Lit RE/UC	9 170 14,668	10 634 16,844
B	1. Muscadet (a.o.c.) blanc 11°,5 2. Du producteur ou de la coopérative au négoce - Récepteur de l'acheteur - Départ cave	11	Ffr RE/UC	117,6 21,173	208,8 37,593	C II	1. Cabernet : Treviso rosso 12°,5 2. Dal produttore al grossista - in recipienti dell'acquirente - Franco cantina produttore	21	Lit RE/UC	11 076 17,716	14 010 22,191

Quellenverzeichnis siehe Seite 96.

Sources voir page 96.

ITALIA

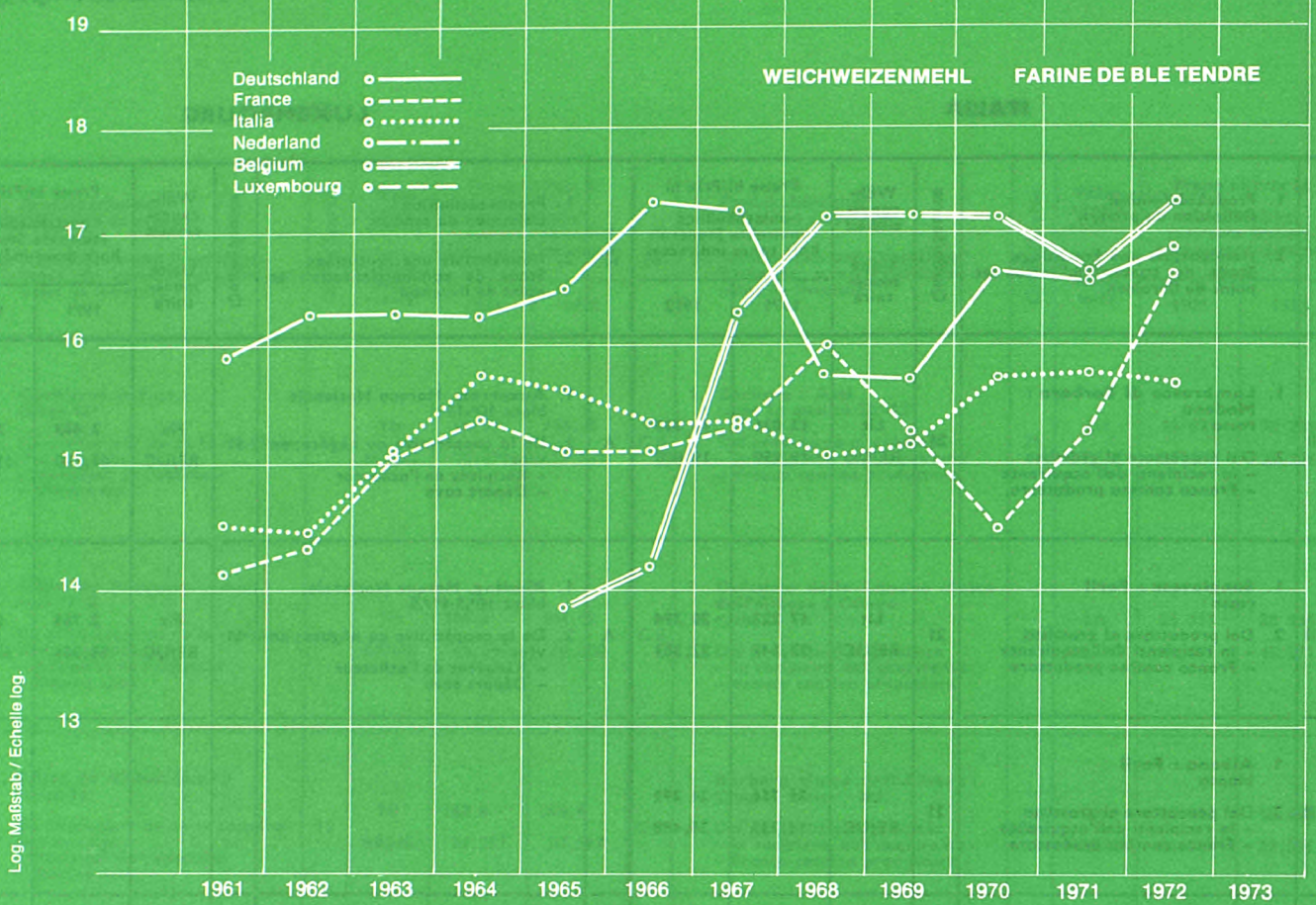
LUXEMBOURG

Zone	1. Produktdefinition Définition du produit	Quelle/Source	Wäh- rungs- einheit Unité moné- taire	Preise hl/Prix hl ausschließlich indirekte Steuern hors taxes indirectes		Zone	1. Produktdefinition Définition du produit	Quelle/Source	Wäh- rungs- einheit Unité moné- taire	Preise hl/Prix hl ausschließlich indirekte Steuern hors taxes indirectes	
				1971	1972					1971	1972
C II	1. Lambrusco di Sorbara : Modena rosso 2. Dal produttore al grossista - in recipienti dell'acquirente - Franco cantina produttore	21	Lit RE/UC	12 035 19,250	12 500 19,800	A	1. Auxerrois, Marque Nationale blanc 10°-11° 2. De la coopérative au négoce: en vrac - Récipient de l'acheteur - Départ cave	51	Flx RE/UC	2 463 49,300	2 517 51,729
C II	1. Sangiovese : Forlì rosso 2. Dal produttore al grossista - in recipienti dell'acquirente - Franco cantina produttore	21	Lit RE/UC	17 222 27,547	20 394 32,303	A	1. Riesling, Marque Nationale, blanc 10°,5-11°,5 2. De la coopérative au négoce: en vrac - Récipient de l'acheteur - Départ cave	51	Flx RE/UC	2 763 55,305	2 833 58,224
C II	1. Albana : Forlì bianco 2. Dal produttore al grossista - in recipienti dell'acquirente - Franco cantina produttore	21	Lit RE/UC	21 716 34,735	24 299 38,488						
C II	1. Chianti classico : Siena rosso 12°,5 2. Dal produttore al grossista - in recipienti dell'acquirente - Franco cantina produttore	21	Lit RE/UC	16 863 26,973	17 381 27,530						
C II	1. Castelli : Roma (Frascati-Grottaferrata) bianco 12° 2. Dal produttore al grossista - in recipienti dell'acquirente - Franco cantina produttore	21	Lit RE/UC	14 500 23,193	14 463 22,908						

Quellenverzeichnis siehe Seite 96.

Sources voir page 96.

RE-UC/



Log. Maßstab / Echelle log.

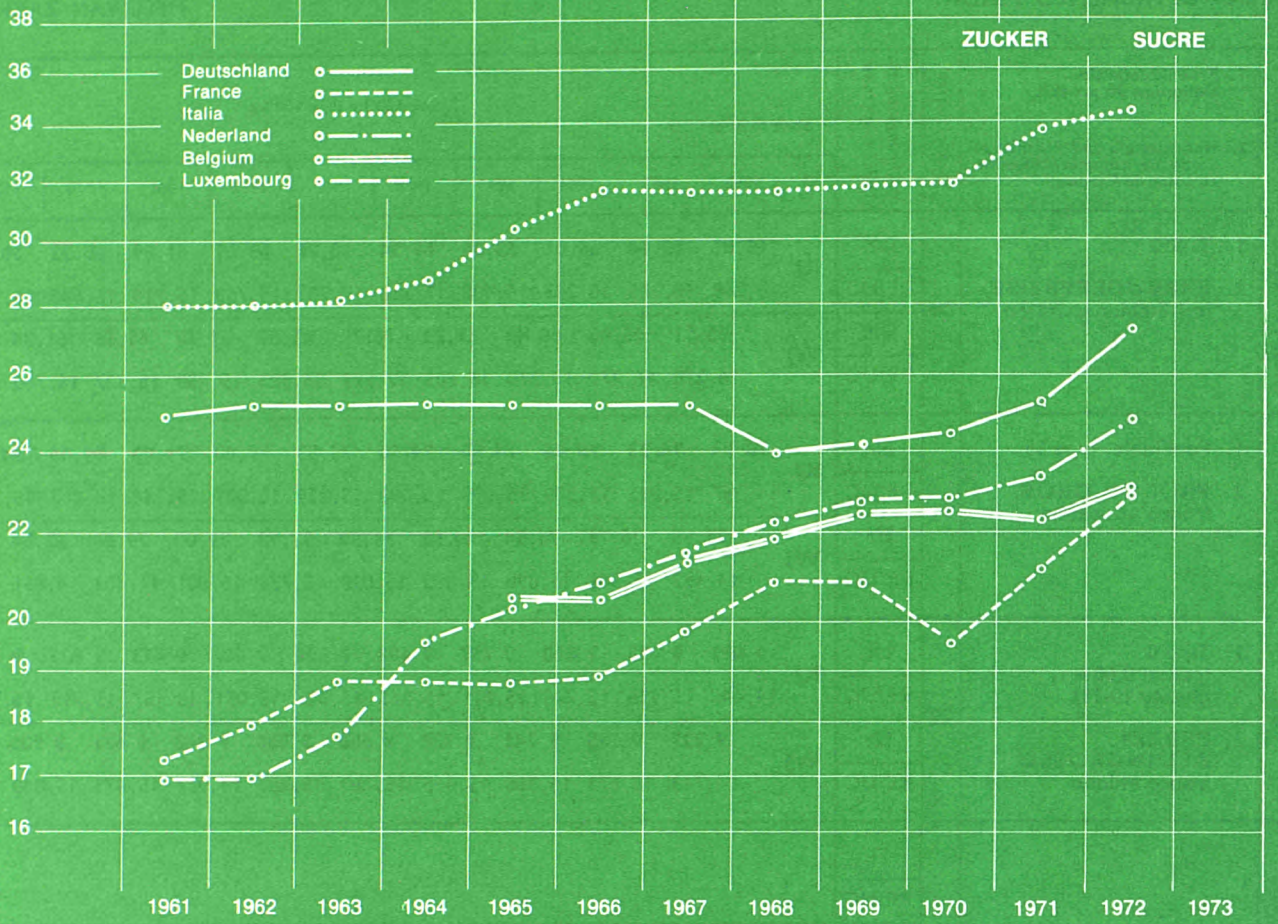
Land/Pays	1. Produktdefinition Définition du produit 2. Handelsstufe und Frachtlage Stade de commercialisation et point de livraison	Quelle/Source	Währungseinheit Unité monétaire	Preise 100 kg/Prix 100 kg												
				ohne MWSt sans TVA												
				Ø	1962	1963	1964	1965	1966	1967	1968	1969	1970	1971	1972	
Deutschland (BR)	1. T. 550 2. ERZEUGERPREISE , frei Empfangsstation	04	DM	KJ	65,07	65,14	65,01	65,95	69,24	68,81	63,05	61,89	60,93	60,58	58,90	
			RE/UC		16,268	16,285	16,253	16,488	17,310	17,203	15,763	15,714	16,648	16,574	16,835	
			DM	WJ	65,11	65,08	65,48	67,22	70,77	65,30	61,80	61,55	61,34	58,64		
			RE/UC		16,278	16,270	16,370	16,805	17,693	16,325	15,450	16,327	16,760	16,403		
France	1. Panifiable, type 55 2. PRIX DE GROS , franco utilisateur	11	Ffr	KJ	70,83	74,23	75,96	74,50	74,50	75,53	79,00	79,00	80,46	84,03	92,29	
			RE/UC		14,347	15,035	15,386	15,090	15,090	15,299	16,001	15,254	14,487	15,273	16,616	
			Ffr	WJ	71,55	76,76	74,54	74,50	74,50	77,78	79,00	79,00	82,54	88,38		
			RE/UC		14,492	15,548	15,098	15,090	15,090	15,773	16,001	14,403	14,861	15,912		
Italia	1. Tipo 0 (ceneri 0,60 – glutine 10-11) 2. PREZZI ALL'INGROSSO franco Milano	22	Lit	KJ	9 029	9 455	9 860	9 757	9 603	9 588	9 407	9 473	9 823	9 850	9 923	
			RE/UC		14,446	15,128	15,776	15,611	15,365	15,341	15,051	15,157	15,717	15,755	15,717	
			Lit	WJ	9 227	9 795	9 741	9 728	9 550	9 500	9 348	9 671	9 900	9 800		
			RE/UC		14,763	15,672	15,586	15,565	15,280	15,200	14,957	15,473	15,840	15,597		
Nederland			Fl													
			RE/UC													
			Fl													
			RE/UC													
Belgique/België	1. Farine panifiable, type 00 2. PRIX A LA PRODUCTION franco utilisateur	44	Fb		.	.	.	693,0	710,0	814,3	858,0	858,0	858,0	831,0	841,0	
			RE/UC		.	.	.	13,860	14,200	16,286	17,160	17,160	17,160	16,633	17,284	
			Fb		.	.	676,0	710,0	710,0	740,0	858,0	858,0	845,0	831,0		
			RE/UC		.	.	13,520	14,200	14,200	14,800	17,160	17,160	16,900	16,859		
Luxembourg			Flx													
			RE/UC													
			Flx													
			RE/UC													

N.B. : Die Beilage zu Nr. 1/1972 der Reihe „Agrarpreise“ enthält eine detaillierte Darstellung der preisbestimmenden Merkmale.
Quellenverzeichnis siehe Seite 96.

N.B. : Le supplément au cahier n° 1/1972 de la série « Prix Agricoles » contient la description détaillée des caractéristiques déterminantes des prix.
Sources voir page 96.

RE-UC/100 kg

Log. Maßstab / Echelle log.



Land/Pays	1. Produktdefinition Définition du produit	Quelle/Source	Währungseinheit Unité monétaire	Preise 100 kg/Prix 100 kg												
				ohne MWSt					sans TVA							
	2. Handelsstufe und Frachtlage Stade de commercialisation et point de livraison			Ø	1962	1963	1964	1965	1966	1967	1968	1969	1970	1971	1972	
Deutschland (BR)	1. Grundsorte	04	DM	KJ	100,75	100,75	100,75	100,75	100,75	100,75	95,94	95,23	89,57	92,79	95,30	
	RE/UC		25,188		25,188	25,188	25,188	25,188	25,188	23,985	24,179	24,473	25,386	27,239		
	DM		WJ	100,75	100,75	100,75	100,75	100,75	98,75	95,11	91,87	91,54	93,73			
	RE/UC			25,188	25,188	25,188	25,188	25,188	24,688	23,765	24,369	25,011	26,219			
France	1. Cristallisé n° 3 ¹⁾	11	Ffr	KJ	88,64	92,61	92,61	92,61	93,05	97,92	102,73	107,39	108,29	117,56	127,61	
	RE/UC		17,954		18,758	18,758	18,758	18,847	19,834	20,808	20,736	19,497	21,166	22,975		
	Ffr		WJ	90,81	92,61	92,61	92,61	95,71	97,92	107,46	107,39	109,36	125,58			
	RE/UC			18,394	18,758	18,758	18,758	19,386	19,834	21,766	19,579	19,690	22,610			
Italia	1. « Cristallino »	22	Lit	KJ	17 538	17 596	17 994	19 051	19 867	19 867	19 867	19 867	19 978	21 151	21 832	
	RE/UC		28,061		28,154	28,790	30,482	31,787	31,787	31,787	31,867	31,965	33,831	34,580		
	Lit		WJ	17 538	17 703	18 376	19 726	19 867	19 867	19 867	19 868	20 594	21 421			
	RE/UC			28,061	28,325	29,402	31,562	31,787	31,787	31,867	31,789	32,950	34,091			
Nederland	1. Witte „Melis“	31	Fl	KJ	61,39	64,01	70,78	73,17	75,70	77,91	80,35	82,10	82,10	84,75	87,32	
	RE/UC		16,959		17,682	19,552	20,213	20,912	21,522	22,196	22,680	22,680	23,431	24,085		
	Fl		WJ	62,09	67,64	72,04	74,75	76,56	78,60	82,10	82,10	82,85	85,95			
	RE/UC			17,152	18,685	19,901	20,649	21,149	21,713	22,680	22,680	22,887	24,085			
Belgique/België	1. « Cristallisé »	44	Fb	KJ	.	.	.	1 023	1 023	1 065	1 093	1 120	1 120	1 112	1 145	
	RE/UC		.		.	.	20,460	20,460	21,300	21,860	22,400	22,400	22,258	23,006		
	Fb		WJ	.	.	.	1 023	1 040	1 073	1 116	1 120	1 105	1 134			
	RE/UC			.	.	.	20,460	20,800	21,460	22,320	22,400	22,100	23,006			
Luxembourg			Flx													
			RE/UC													
			Flx													
			RE/UC													

¹⁾ Ab 1.7.1971 : kristallisierter Zucker Nr. 2.

N.B. : Die Beilage zu Nr. 1/1972 der Reihe „Agrarpreise“ enthält eine detaillierte Darstellung der preisbestimmenden Merkmale.
Quellenverzeichnis siehe Seite 96.

¹⁾ A partir du 1.7.1971 : sucre cristallisé n° 2.

N.B. : Le supplément au cahier n° 1/1972 de la série « Prix Agricoles » contient la description détaillée des caractéristiques déterminantes des prix.
Sources voir page 96.

Land/Pays	1. Produktdefinition Définition du produit	Quelle/Source	Währungseinheit Unité monétaire	Preise 100 kg/Prix 100 kg												
				ohne MWSt sans TVA												
	2. Handelsstufe und Frachtlage Stade de commercialisation et point de livraison			Ø	1962	1963	1964	1965	1966	1967	1968	1969	1970	1971	1972	
Deutschland (BR)	1. „Ghana“ (Accra), Feuchtigkeit 7-8 %	02	DM	KJ	183,9	225,2	205,6	149,2	210,3	254,3	297,8	388,4	261,2	194,6	211,4	
			RE/UC		45,975	56,300	51,400	37,300	52,575	63,575	74,450	98,616	71,366	53,240	60,422	
	DM		WJ	203,4	214,9	181,0	173,8	232,3	259,2	367,5	317,9	235,4	187,4			
	RE/UC			50,850	53,725	45,250	43,450	58,050	64,800	91,875	84,326	64,317	52,420			
France	1. « Côte d'Ivoire », fermenté	11	Ffr	KJ	229,0	279,8	252,9	179,6	262,6	312,7	379,0	519,9	390,5	308,8	329,3	
			RE/UC		46,384	56,673	51,225	36,378	53,190	63,337	76,766	100,389	70,307	55,589	59,288	
	Ffr		WJ	255,2	264,4	218,4	215,8	286,9	325,4	468,0	460,0	352,3	301,0			
	RE/UC			51,691	53,554	44,237	43,710	58,112	65,910	94,793	83,867	63,435	54,193			
Italia	1. « Ghana » (Accra)	22	Lit	KJ	59 752	67 015	65 075	54 956	64 672	72 652	77 977	93 622	73 641	64 108	69 692	
			RE/UC		95,603	107,224	104,120	87,930	103,475	116,243	124,763	149,795	117,826	102,542	110,387	
	Lit		WJ	62 546	66 868	60 594	58 394	68 421	74 031	88 267	83 192	69 075	64 508			
	RE/UC			100,074	106,989	96,950	93,430	109,474	118,450	141,227	133,107	110,520	102,663			
Nederland	1. Verschillende typen	31	Fl	KJ	162,4	199,2	180,1	128,5	184,9	215,7	261,1	335,6	245,0	188,7	.	
			RE/UC		44,862	55,028	49,751	35,497	51,077	59,586	72,127	92,707	67,680	52,169	.	
	Fl		WJ	181,9	189,7	147,2	162,6	200,9	225,4	327,2	277,0	222,9	.			
	RE/UC			50,249	52,403	40,663	44,917	55,497	62,265	90,388	76,519	61,575	.			
Belgique/België	1. « Ghana »	45	Fb	KJ	.	.	.	1 888	2 628	3 212	4 391	5 550	4 154	3 235	3 696	
			RE/UC		.	.	.	37,760	52,560	64,240	87,820	111,000	83,080	64,752	75,960	
	Fb		WJ	.	.	.	2 175	2 892	3 584	5 398	4 793	3 645	3 148			
	RE/UC			.	.	.	43,500	57,840	71,680	107,960	95,860	72,900	63,804			
Luxembourg			Flx													
			RE/UC													
			Flx													
			RE/UC													

N.B. : Die Beilage zu Nr. 1/1972 der Reihe „Agrarpreise“ enthält eine detaillierte Darstellung der preisbestimmenden Merkmale.
Quellenverzeichnis siehe Seite 96.

N.B. : Le supplément au cahier n° 1/1972 de la série « Prix Agricoles » contient la description détaillée des caractéristiques déterminantes des prix.
Sources voir page 96.

Land/Pays	1. Produktdefinition Définition du produit	Quelle/Source	Währungseinheit Unité monétaire	Preise 100 Liter/Prix 100 litres ¹⁾												
				ohne MWSt					sans TVA							
	2. Handelsstufe und Frachtlage Stade de commercialisation et point de livraison			Ø	1962	1963	1964	1965	1966	1967	1968	1969	1970	1971	1972	
Deutschland (BR)	1. Speiseöl	02	DM	KJ	.	.	.	154,6	152,8	137,3	112,6	101,6	121,7	137,5	131,9	
	RE/UC		.		.	.	38,650	38,200	34,325	28,150	25,796	33,251	37,618	37,700		
	DM		WJ	.	.	.	153,6	147,9	125,6	103,2	108,4	133,0	136,5			
	RE/UC			.	.	.	38,400	36,975	31,400	25,800	28,754	36,339	38,182			
France	1. Huile d'arachide ²⁾	11	Ffr	KJ	259,0	269,0	280,0	280,0	280,0	294,0	230,0	259,0	286,0	331,4	303,0	
	RE/UC		52,460		54,486	56,714	56,714	56,714	59,550	46,587	50,011	51,493	59,667	54,553		
	Ffr		WJ	258,0	280,0	280,0	280,0	286,3	264,0	238,8	275,0	310,0	319,0			
	RE/UC			52,258	56,714	56,714	56,714	57,990	53,473	48,369	50,138	55,814	57,434			
Italia	1. Olio d'arachide alimentare	22	Lit	KJ	32 104	33 863	33 968	36 008	32 617	23 199	20 189	26 878	30 542	34 320	30 889	
	RE/UC		51,366		54,181	54,349	57,613	52,187	37,118	32,302	43,005	48,867	54,895	48,926		
	Lit		WJ	32 482	33 430	35 616	35 220	26 917	21 288	23 494	30 544	33 116	32 254			
	RE/UC			51,971	53,488	56,986	56,352	43,067	34,061	37,590	48,870	52,986	51,332			
Niederland	1. Geraffineerde grondnotenolie	34	Fl	KJ	107,3	108,7	123,5	126,9	117,6	111,8	108,8	136,0	151,4	174,7	164,0	
	RE/UC		29,641		30,028	34,116	35,055	32,486	30,884	30,055	37,569	41,823	48,299	46,554		
	Fl		WJ	103,9	114,6	135,1	120,4	113,3	108,3	123,7	142,0	166,4	167,3			
	RE/UC			28,702	31,657	37,320	33,260	31,298	29,917	34,171	39,227	45,967	46,879			
Belgique/België	1. Huile d'arachide raffinée	44	Fb	KJ	.	.	.	2 055	1 942	1 902	1 831	2 100	2 501	2 586	2 343	
	RE/UC		.		.	.	41,100	38,840	38,040	36,620	42,000	50,020	51,762	48,153		
	Fb		WJ	.	.	.	1 956	1 920	1 833	2 088	2 246	2 606	2 425			
	RE/UC			.	.	.	39,120	38,400	36,660	41,760	44,920	52,120	49,838			
Luxembourg			Flx													
			RE/UC													
			Flx													
			RE/UC													

¹⁾ Spezifisches Gewicht bei der Umrechnung : 915 g = 1 l.

²⁾ Bis 1967 einschl. : Flaschenpfand.

N.B. : Die Beilage zu Nr. 1/1972 der Reihe „Agrarpreise“ enthält eine detaillierte Darstellung der preisbestimmenden Merkmale.

Quellenverzeichnis siehe Seite 96.

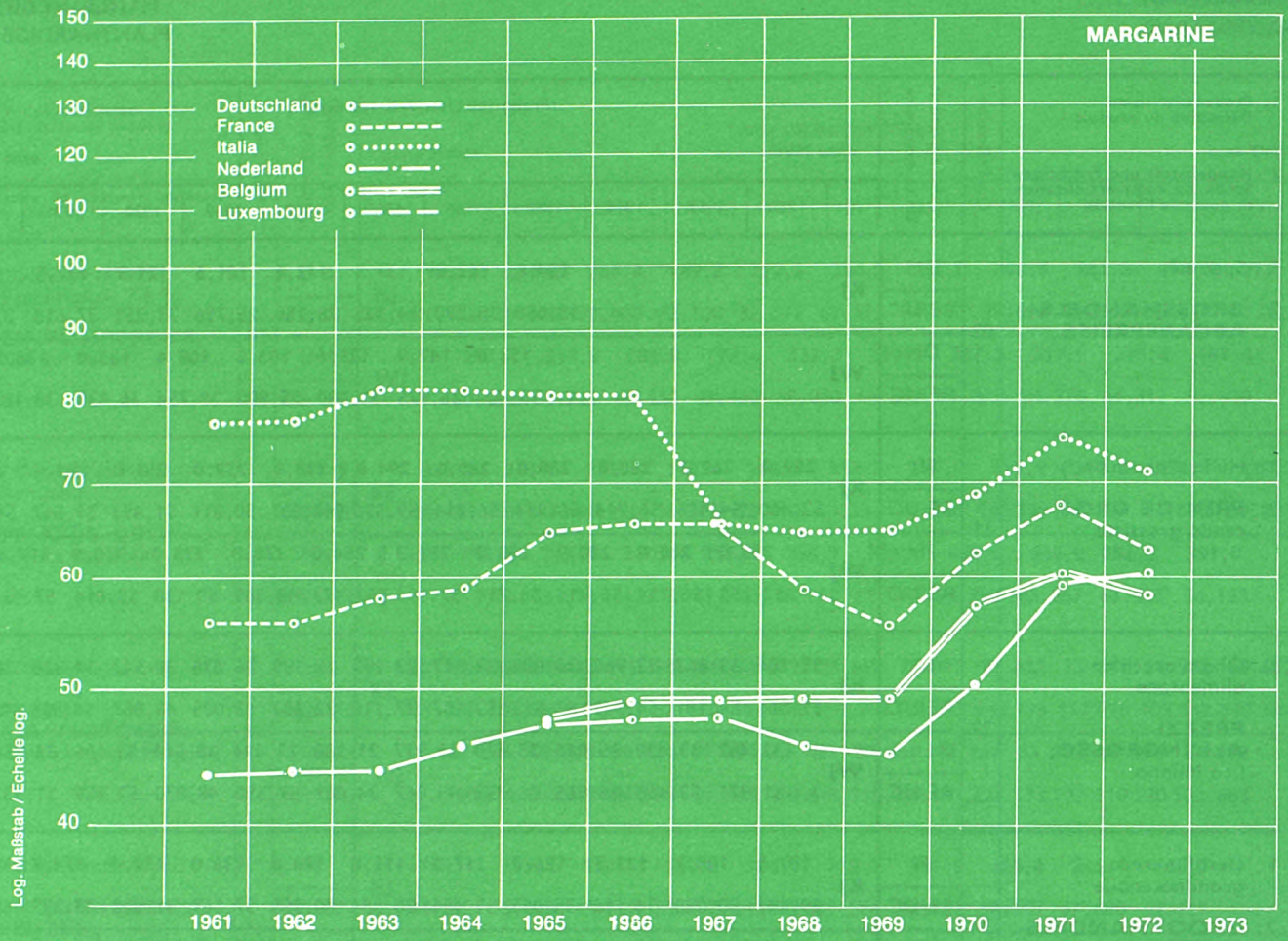
¹⁾ Poids spécifique retenu pour la conversion : 915 g = 1 l.

²⁾ Jusqu'à 1967 compris : en bouteille consignée.

N.B. : Le supplément au cahier n° 1/1972 de la série « Prix Agricoles » contient la description détaillée des caractéristiques déterminantes des prix.

Sources voir page 96.

RE-UC/100 kg



Land/Pays	1. Produktdefinition Définition du produit	Quelle/Source	Währungseinheit Unité monétaire	Preise 100 kg/Prix 100 kg												
				ohne MwSt						sans TVA						
	2. Handelsstufe und Frachtlage Stade de commercialisation et point de livraison			Ø	1962	1963	1964	1965	1966	1967	1968	1969	1970	1971	1972	
Deutschland (BR)	1. Spitzensorte	02	DM	KJ	175,0	175,0	182,0	188,0	190,0	190,0	182,0	176,0	186,0	217,0	211,0	
	RE/UC		43,750		43,750	45,500	47,000	47,500	47,500	45,500	44,687	50,820	59,368	60,308		
	DM		WJ	175,0	179,0	183,0	191,0	190,0	188,0	178,0	177,0	204,0	215,0			
	RE/UC			43,750	44,750	45,750	47,750	47,500	47,000	44,500	46,951	55,738	60,141			
France	1. Ordinaire	11	Ffr	KJ	276,0	284,0	292,0	320,0	324,0	324,0	288,0	288,0	347,0	376,0	354,0	
	RE/UC		55,904		57,524	59,145	64,816	65,626	65,626	58,334	55,611	62,475	67,697	63,736		
	Ffr		WJ	277,0	290,0	305,0	324,0	324,0	306,0	286,0	314,0	367,0	365,0			
	RE/UC			56,106	58,740	61,778	75,626	65,626	61,980	57,929	57,248	66,076	65,716			
Italia	1. Per consumo diretto	22	Lit	KJ	48 550	51 052	50 773	50 500	50 000	40 812	40 500	40 500	42 858	47 358	44 958	
	RE/UC		77,680		81,683	81,237	80,800	80,000	65,299	64,800	64,800	68,573	75,750	71,210		
	Lit		WJ	49 958	51 273	50 500	50 500	45 317	40 500	40 600	40 600	46 158	46 983			
	RE/UC			79,933	82,037	80,800	80,800	72,507	64,800	64,960	64,960	73,853	74,773			
Nederland			Fl													
	RE/UC															
	Fl															
	RE/UC															
Belgique/België	1. Qualité standard	44	Fb	KJ	.	.	.	2 358	2 450	2 450	2 450	2 450	2 848	3 000	2 830	
	RE/UC		.		.	.	47,160	49,000	49,000	49,000	49,000	56,960	60,049	58,162		
	Fb		WJ	.	.	.	2 450	2 450	2 450	2 450	2 602	3 000	2 830			
	RE/UC			.	.	.	49,000	49,000	49,000	49,000	52,040	60,000	58,162			
Luxembourg			Flx													
	RE/UC															
	Flx															
	RE/UC															

N.B. : Die Beilage zu Nr. 1/1972 der Reihe „Agrarpreise“ enthält eine detaillierte Darstellung der preisbestimmenden Merkmale.

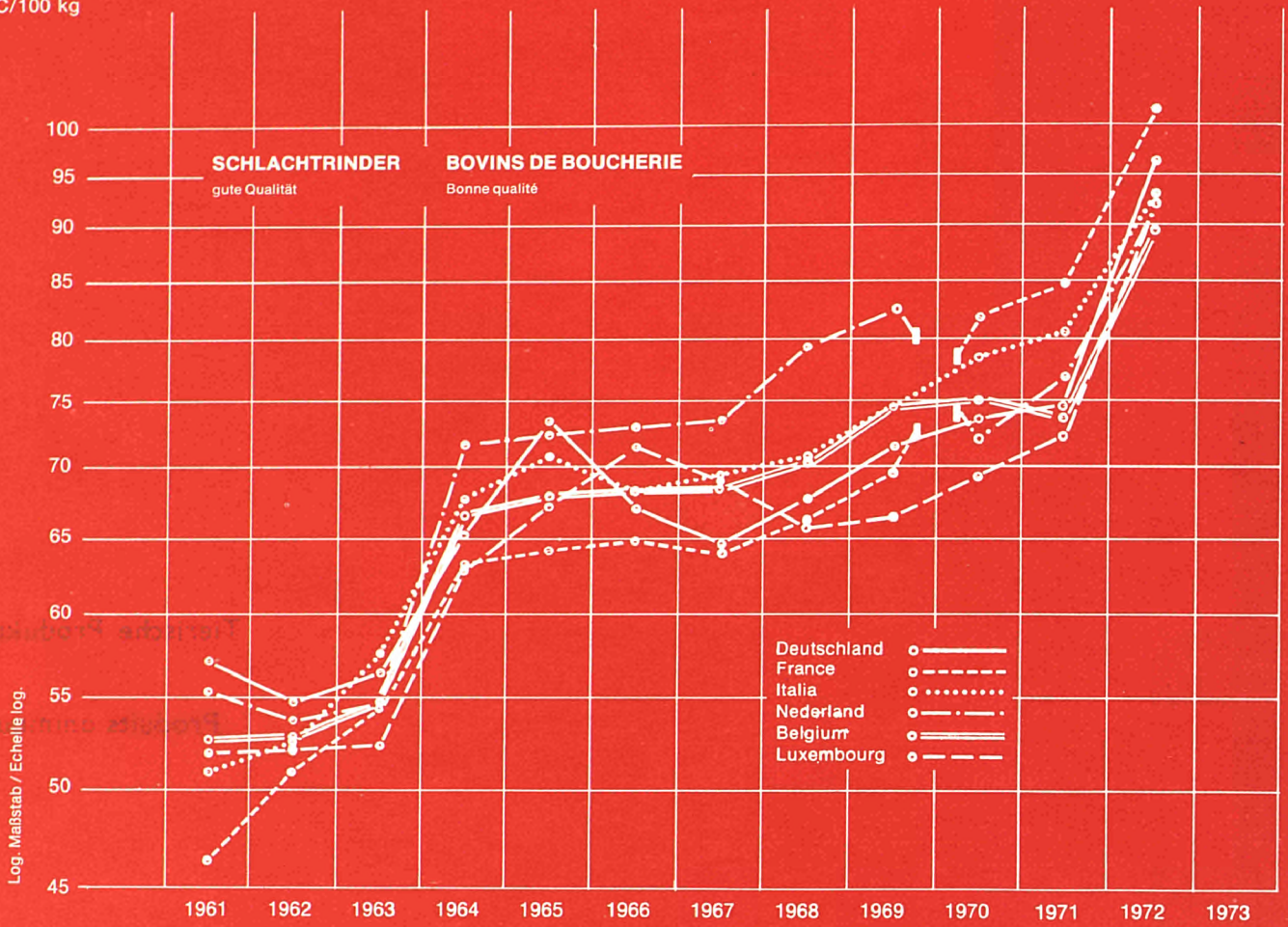
Quellenverzeichnis siehe Seite 96.

N.B. : Le supplément au cahier n° 1/1972 de la série « Prix Agricoles » contient la description détaillée des caractéristiques déterminantes des prix.

Sources voir page 96.

Tierische Produkte

Produits animaux



SCHLACHTRINDER (gute Qualität)
BOVINI DA MACELLO (buona qualità)

BOVINS DE BOUCHERIE (bonne qualité)
SLACHTRUNDEREN (goede kwaliteit)

Land/Pays	1. Produktdefinition Définition du produit	Quelle/Source	Währungseinheit Unité monétaire	Preise 100 kg/Prix 100 kg											
				ohne MWSt sans TVA											
				Ø	1962	1963	1964	1965	1966	1967	1968	1969	1970	1971	1972
Deutschland (BR)	1. Bullen Klasse B	04	DM	KJ	219,6	225,8	260,8	292,9	268,3	258,5	271,2	281,9	269,7	272,6	336,9
	RE/UC		54,900		56,450	65,200	73,225	67,075	64,625	67,800	71,575	73,689	74,580	96,292	
	DM		WJ	215,4	243,2	281,7	282,2	261,0	261,0	281,1	275,1	268,0	295,0		
	RE/UC			53,850	60,800	70,425	70,550	65,250	65,250	70,275	72,972	73,224	82,519		
France	1. Bœufs « R » ¹⁾	11	Ffr	KJ	251,6	268,2	312,2	317,1	320,8	316,3	326,2	360,8	454,0	472,0	574,0
	RE/UC		50,962		54,324	63,236	64,229	64,978	64,067	66,072	69,668	81,740	84,981	103,345	
	Ffr		WJ	256,6	291,0	316,3	320,2	320,4	317,5	342,0	441,8	459,0	506,0		
	RE/UC			51,974	58,942	64,067	64,857	64,897	64,310	69,272	80,403	82,640	91,102		
Italia	1. Buoi 1a qualità	21	Lit	KJ	32 943	36 106	42 377	44 297	42 507	43 352	44 154	46 613	49 180	50 288	58 608
	RE/UC		52,709		57,770	67,803	70,875	68,011	69,363	70,646	74,581	78,688	80,436	92,831	
	Lit		WJ	33 716	38 938	44 900	43 052	43 296	43 379	45 538	48 028	49 627	52 337		
	RE/UC			53,946	62,301	71,840	68,883	69,274	69,406	72,861	76,845	79,403	83,293		
Niederland	1. Slachtkoeien, 1ste kwaliteit, 57/60 % uitslacting ²⁾	31	FI	KJ	194,9	198,0	259,9	261,7	264,1	265,4	286,7	298,4	261,0	278,3	324,6
	RE/UC		53,840		54,696	71,796	72,293	72,956	73,315	79,199	82,431	72,099	76,941	92,142	
	FI		WJ	187,9	333,0	261,7	262,5	264,9	273,9	298,6	288,0	261,9	306,1		
	RE/UC			51,906	91,990	72,293	72,514	73,177	75,663	82,486	79,558	72,348	85,772		
Belgique/België	1. Génisses, rendement 55 %	41	Fb	KJ	2 649	2 736	3 340	3 409	3 413	3 418	3 517	3 726	3 746	3 676	4 358
	RE/UC		52,980		54,720	66,800	68,180	68,260	68,360	70,340	74,520	74,920	73,580	89,565	
	Fb		WJ	2 553	3 130	3 418	3 443	3 360	3 412	3 682	3 724	3 646	3 999		
	RE/UC			51,060	62,600	68,360	68,860	67,200	68,240	73,640	74,480	72,920	81,129		
Luxembourg	1. Taureaux classe extra, rendement 55 %	50	Flx	KJ	2 608	2 615	3 149	3 353	3 573	3 445	3 299	3 325	3 460	3 622	4 481
	RE/UC		52,160		52,300	62,980	67,060	71,460	68,900	65,980	66,500	69,200	72,499	92,093	
	Flx		WJ	3 309	3 384	3 540	3 967		
	RE/UC			66,180	67,680	70,800	80,480		

¹⁾ Bis 1969 „Bœufs 1^{re} qualité“ à la Villette.

²⁾ Bis 1970 „60/62 % uitslacting“.

N.B. : Die Beilage zu Nr. 1/1972 der Reihe „Agrarpreise“ enthält eine detaillierte Darstellung der preisbestimmenden Merkmale.

Quellenverzeichnis siehe Seite 96.

¹⁾ Jusqu'à 1969 « Bœufs 1^{re} qualité » à la Villette.

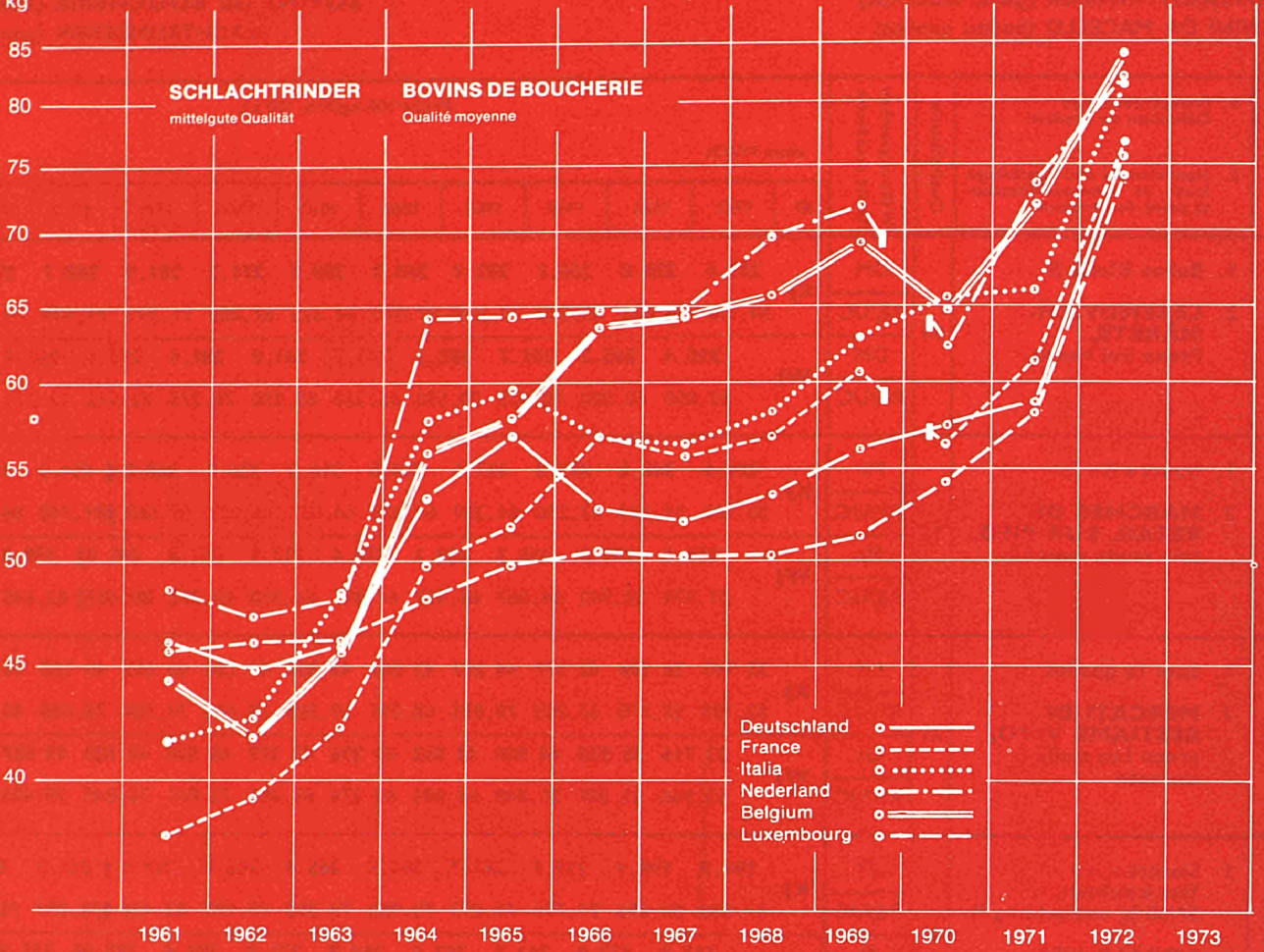
²⁾ Jusqu'à 1970 « 60/62 % uitslacting ».

N.B. : Le supplément au cahier n° 1/1972 de la série « Prix Agricoles » contient la description détaillée des caractéristiques déterminantes des prix.

Sources voir page 96.

RE-UC/100 kg

Log. Maßstab / Echelle log.



SCHLACHTRINDER (mittlere Qualität)
BOVINI DA MACELLO (qualità media)

BOVINS DE BOUCHERIE (qualité moyenne)
SLACHTRUNDEREN (gemiddelde kwaliteit)

Land/Pays	1. Produktdefinition Définition du produit	Quelle/Source	Währungseinheit Unité monétaire	Preise 100 kg/Prix 100 kg											
				ohne MWSt											
				Ø	1962	1963	1964	1965	1966	1967	1968	1969	1970	1971	1972
Deutschland (BR)	1. Kühe Klasse B 2. LEBENDVIEH-MÄRKTE , Preise frei Markt	04	DM	KJ	179,4	183,4	213,0	227,1	210,4	208,2	214,0	220,7	210,5	215,0	264,2
			RE/UC		44,850	45,850	53,250	56,775	52,600	52,050	53,500	56,036	57,514	58,821	75,513
			DM	WJ	176,1	200,0	224,3	214,7	212,0	207,4	220,0	215,5	210,2	238,4	
			RE/UC		44,025	50,000	56,075	53,675	53,000	51,850	55,000	57,163	57,432	66,686	
France	1. Vaches « N » ¹⁾ 2. MARCHES DE BETAIL SUR PIED , prix rendu marché	11	Ffr	KJ	194,2	208,1	246,8	255,4	280,7	274,5	280,2	314,6	312,0	340,0	426,0
			RE/UC		39,335	42,151	49,989	51,731	56,856	55,600	56,755	60,747	56,174	61,215	76,699
			Ffr	WJ	197,0	228,3	254,9	266,2	281,2	272,2	298,8	301,0	323,0	380,0	
			RE/UC		39,902	46,242	51,630	53,919	56,957	55,134	60,522	54,878	58,154	68,417	
Italia	1. Vacche 1a qualità 2. MERCATI DI BESTIAME VIVO , prezzi f.co stalla o mercato	21	Lit	KJ	26 667	30 190	36 172	37 226	35 613	35 176	36 480	39 329	40 819	41 159	51 417
			RE/UC		42,667	48,304	57,875	59,562	56,981	56,282	58,368	62,926	65,310	65,834	81,441
			Lit	WJ	27 522	33 061	37 984	35 729	36 282	35 092	38 297	41 706	40 509	44 235	
			RE/UC		44,035	52,898	60,774	57,166	58,051	56,147	61,275	66,730	64,814	70,399	
Niederland	1. Slachtkoeien, 2° kwaliteit, 54/57 % uitslacting ²⁾ 2. LOKALE VEE-MARKTEN	31	FI	KJ	170,7	174,0	231,9	232,5	234,8	234,8	252,5	259,3	224,5	247,7	288,6
			RE/UC		47,155	48,066	64,061	64,226	64,862	64,862	69,751	71,630	62,017	68,481	81,923
			FI	WJ	164,0	207,1	233,1	233,3	235,3	241,3	262,2	250,2	231,2	273,3	
			RE/UC		45,304	57,210	64,392	64,447	65,000	66,657	72,431	69,116	63,867	76,581	
Belgique/België	1. Vaches rendement 55 % 2. MARCHES DE BETAIL SUR PIED , prix franco marché	41	Fb	KJ	2 094	2 281	2 791	2 888	3 179	3 214	3 289	3 461	3 247	3 589	4 091
			RE/UC		41,880	45,620	55,820	57,760	63,580	64,280	65,780	69,220	64,940	71,838	84,078
			Fb	WJ	2 043	2 646	2 829	2 995	3 295	3 184	3 444	3 176	3 466	3 944	
			RE/UC		40,860	52,920	56,580	59,900	65,900	63,680	68,880	63,520	69,320	80,013	
Luxembourg	1. Vaches classe A, rendement 53 % 2. PRIX A LA PRODUCTION , départ ferme	50	Flx	KJ	2 304	2 300	2 401	2 495	2 520	2 511	2 507	2 568	2 708	2 905	3 622
			RE/UC		46,080	46,000	48,020	49,900	50,400	50,220	50,140	51,360	54,160	58,147	74,439
			Flx	WJ	2 533	2 637	2 790	3 272
			RE/UC		50,660	52,740	55,800	66,380

¹⁾ Bis 1969 einschl. „Bœufs 2° qualité“ à la Villette.

²⁾ Bis 1969 einschl. „58/60 % uitslacting“.

N.B. : Die Beilage zu Nr. 1/1972 der Reihe „Agrarpreise“ enthält eine detaillierte Darstellung der preisbestimmenden Merkmale. Quellenverzeichnis siehe Seite 96.

¹⁾ Jusqu'à 1969 inclus « Bœufs 2° qualité » à la Villette.

²⁾ Jusqu'à 1969 inclus « 58/60 % uitslacting ».

N.B. : Le supplément au cahier n° 1/1972 de la série « Prix Agricoles » contient la description détaillée des caractéristiques déterminantes des prix. Sources voir page 96.

RE-UC/100 kg



SCHWEINE (Lebendgewicht 75-100 kg)
 SUINI (peso vivo 75-100 kg)

PORCS (poids vif 75-100 kg)
 Varkens (levendgewicht 75-100 kg)

Land/Pays	1. Produktdefinition Définition du produit	Quelle/Source	Währungseinheit Unité monétaire	Preise 100 kg/Prix 100 kg											
				ohne MWSt											sans TVA
	2. Handelsstufe und Frachtlage Stade de commercialisation et point de livraison			Ø	1962	1963	1964	1965	1966	1967	1968	1969	1970	1971	1972
Deutschland (BR)	1. Klasse d, 80-99 kg	04	DM	KJ	250,8	269,0	260,6	272,1	298,0	260,5	239,1	271,9	261,9	239,3	266,3
	2. LEBENDVIEH-MÄRKTE , Preise frei Markt		RE/UC		62,700	67,250	65,150	68,025	74,500	65,125	59,775	69,036	71,557	65,469	76,114
			DM	WJ	254,8	279,0	251,6	291,7	286,8	238,6	256,5	280,2	283,3	253,3	
			RE/UC		63,700	69,750	62,900	72,925	71,700	59,650	64,125	74,326	65,109	70,854	
France	1. Classe « B » ¹⁾	11	Ffr	KJ	302,2	374,2	374,9	352,5	396,5	365,5	359,5	352,0	345,3	336,2	365,7
	2. PRIX AUX ABATTOIRS , rendu		RE/UC		61,211	75,794	75,936	71,399	80,311	74,032	72,817	67,969	62,169	60,531	65,842
			Ffr	WJ	323,1	400,1	349,7	382,8	385,7	346,1	331,6	361,8	325,8	354,5	
			RE/UC		65,444	81,040	70,832	77,536	78,124	70,103	67,166	65,963	58,658	63,826	
Italia	1. Suini magroni 80-100 kg	21	Lit	KJ	39 900	42 221	35 450	38 658	48 950	45 351	36 905	49 189	52 597	44 842	50 808
	2. MERCATI DI BESTIAME VIVO , prezzi f.co stalla o mercato		RE/UC		63,840	67,554	56,720	61,853	78,320	72,562	59,048	78,702	84,155	71,725	80,476
			Lit	WJ	41 350	39 150	34 463	45 104	52 483	37 402	40 279	54 514	46 181	46 176	
			RE/UC		66,160	62,640	55,141	72,166	83,973	59,843	64,446	87,222	75,490	73,488	
Niederland	1. Slachtvarkens 80-90 kg ²⁾ , gemiddelde kwaliteit, 78 % uitslacting	31	FI	KJ	169,3	188,7	199,7	194,2	208,3	202,8	212,2	237,1	226,5	205,5	225,0
	2. AANKOOP BIJ DE PRODUCENTEN		RE/UC		46,768	52,127	55,166	53,646	57,541	56,022	58,619	65,497	62,569	56,814	63,869
			FI	WJ	173,2	205,1	189,9	195,8	212,6	202,8	228,3	240,2	206,5	214,1	
			RE/UC		47,845	56,657	52,459	54,088	58,729	56,022	63,066	66,354	57,044	59,993	
Belgique/België	1. Porcs de viande	41	Fb	KJ	2 381	3 300	3 156	3 167	3 408	3 230	3 310	3 888	3 537	3 275	3 604
	2. MARCHES DE BETAIL SUR PIED prix franco marché		RE/UC		47,620	66,000	63,120	63,340	68,160	64,600	66,200	77,760	70,740	65,553	74,069
			Fb	WJ	2 686	3 461	3 050	3 278	3 464	3 069	3 740	3 813	3 227	3 453	
			RE/UC		53,720	69,220	61,000	65,560	69,280	61,380	74,800	76,260	64,540	70,052	
Luxembourg	1. Porcs classe AA, poids inférieur à 100 kg, rendement 78 %	50	Flx	KJ	.	.	3 551	3 551	3 721	3 623	3 593	3 920	3 603	2 359	3 711
	2. PRIX A LA PRODUCTION , départ ferme		RE/UC		.	.	71,020	71,020	74,420	72,460	71,860	78,400	72,060	67,234	76,268
			Flx	WJ	3 493	3 795	3 856	3 371	3 558
			RE/UC		69,860	75,900	77,120	67,420	72,182

¹⁾ Bis 1968 „Complet“ Halles Centrales, Paris.

²⁾ Bis 1964 : 75-100 kg.

N.B. : Die Beilage zu Nr. 1/1972 der Reihe „Agrarpreise“ enthält eine detaillierte Darstellung der preisbestimmenden Merkmale.

Quellenverzeichnis siehe Seite 96.

¹⁾ Jusqu'à 1968 « Complet » Halles Centrales, Paris.

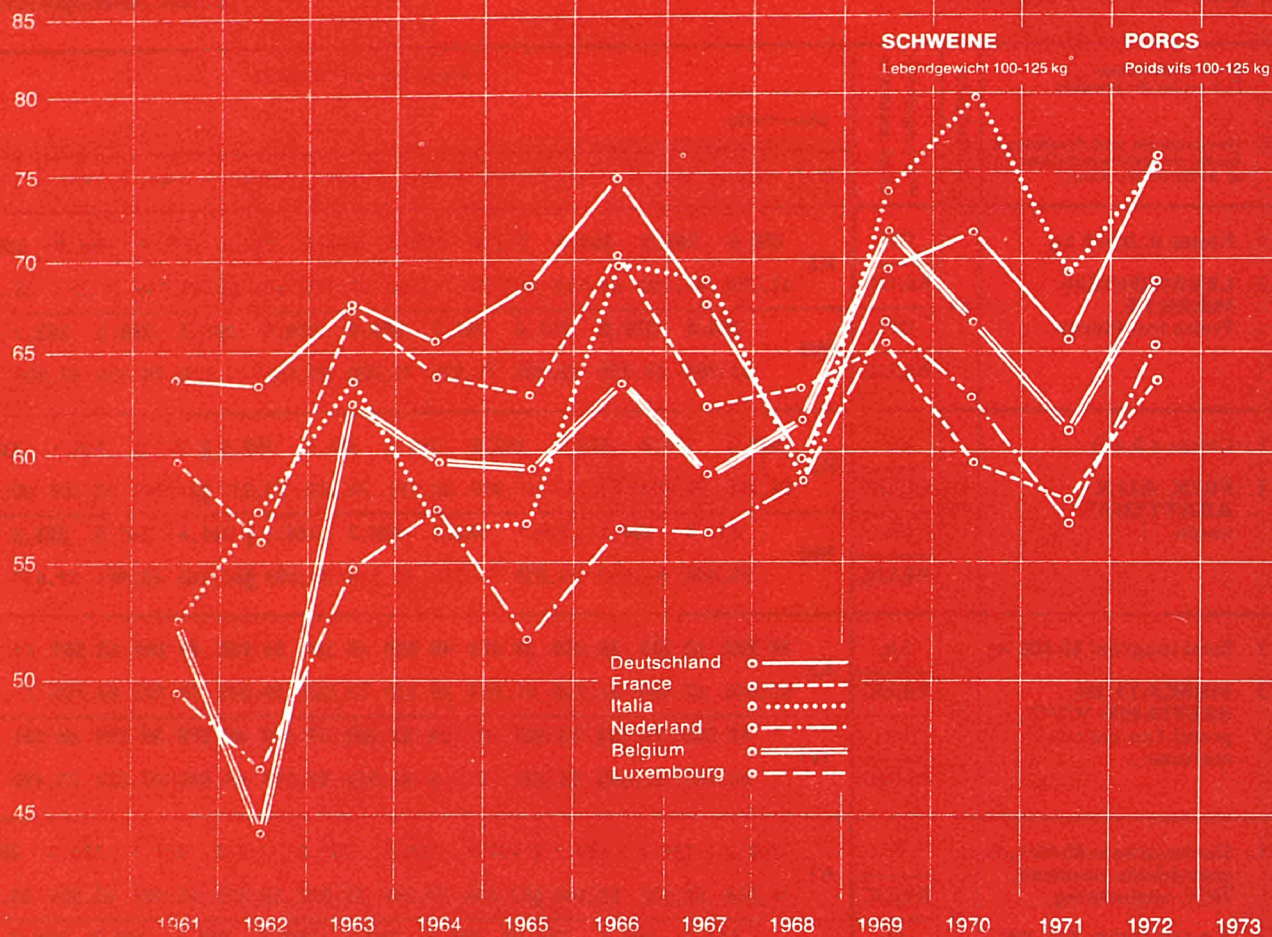
²⁾ Jusqu'à 1964 : 75-100 kg.

N.B. : Le supplément au cahier n° 1/1972 de la série « Prix Agricoles » contient la description détaillée des caractéristiques déterminantes des prix.

Sources voir page 96.

RE-UC/100kg

Log. Maßstab / Echelle log.



Land/Pays	1. Produktdefinition Définition du produit	Quelle/Source	Währungseinheit Unité monétaire	Preise 100 kg/Prix 100 kg												
				ohne MWSt sans TVA												
	2. Handelsstufe und Frachtlage Stade de commercialisation et point de livraison			Ø	1962	1963	1964	1965	1966	1967	1968	1969	1970	1971	1972	
Deutschland (BR)	1. Klasse C, 100-119 kg 2. LEBENDVIEH-MÄRKTE , frei Markt	04	DM	KJ	253,2	270,2	262,2	273,9	299,7	261,9	239,8	272,6	262,4	239,7	265,9	
			RE/UC		63,300	67,550	65,550	68,475	74,925	65,475	59,950	69,214	71,694	65,579	75,999	
			DM	WJ	256,6	280,4	253,2	293,5	288,3	239,5	257,3	280,7	238,7	253,4		
			RE/UC		64,150	70,100	63,300	73,375	72,075	59,875	64,325	74,458	65,219	70,882		
France	1. Classe « C » ¹⁾ 2. PRIX AUX ABATTOIRS , rendu	11	Ffr	KJ	272,0	331,7	314,4	310,2	346,1	306,5	311,5	337,8	330,6	321,9	351,0	
			RE/UC		55,094	67,186	63,682	62,831	70,103	62,082	63,094	65,227	59,523	57,956	63,195	
			Ffr	WJ	284,2	343,9	296,4	339,6	328,8	290,7	317,4	347,8	310,5	339,7		
			RE/UC		57,565	69,657	60,036	68,786	66,598	58,881	64,289	63,411	55,904	61,161		
Italia	1. Suini grassi 110-125 kg 2. MERCATI DI BESTIAME VIVO , prezzi f.co stalla o mercato	11	Lit	KJ	35 714	39 596	35 175	35 394	43 711	43 090	36 792	46 263	49 893	43 147	47 665	
			RE/UC		57,142	63,354	56,280	56,630	69,938	68,944	58,867	74,021	79,829	69,057	75,498	
			Lit	WJ	37 946	37 609	33 545	40 761	43 826	36 383	40 279	51 132	44 956	43 863		
			RE/UC		60,714	60,174	53,672	65,218	70,122	58,213	64,446	81,811	71,930	69,807		
Niederland	1. Slachtvarkens 110-125 kg ²⁾ 80 % uitslacting 2. AANKOOP BIJ DE PRODUCENTEN	31	Fl	KJ	168,8	198,4	207,2	187,2	204,0	203,2	212,8	241,5	226,9	205,4	229,2	
			RE/UC		46,630	54,807	57,238	51,713	56,354	56,133	58,785	66,713	62,680	56,786	65,062	
			Fl	WJ	176,0	216,8	199,2	188,0	213,5	202,4	230,3	246,2	203,1	216,3		
			RE/UC		48,619	59,889	55,028	51,934	58,978	55,912	63,619	68,011	56,105	60,609		
Belgique/België	1. Porcs demi-gras 2. MARCHES DE BETAIL SUR PIED , prix franco marché	41	Fb	KJ	2 211	3 117	2 979	2 955	3 162	2 945	3 089	3 589	3 325	3 048	3 355	
			RE/UC		44,220	62,340	59,580	59,100	63,240	58,900	61,780	71,780	66,500	61,009	68,952	
			Fb	WJ	2 519	3 280	2 856	3 048	3 199	2 808	3 506	3 546	3 000	3 228		
			RE/UC		50,380	65,600	57,120	60,960	63,980	56,160	70,120	70,920	60,000	65,487		
Luxembourg			Flx													
			RE/UC													
			Flx													
			RE/UC													

¹⁾ Bis 1968 „Belle Coupe“ Halles Centrales, Paris.

²⁾ Bis 1964 : 95-120 kg.

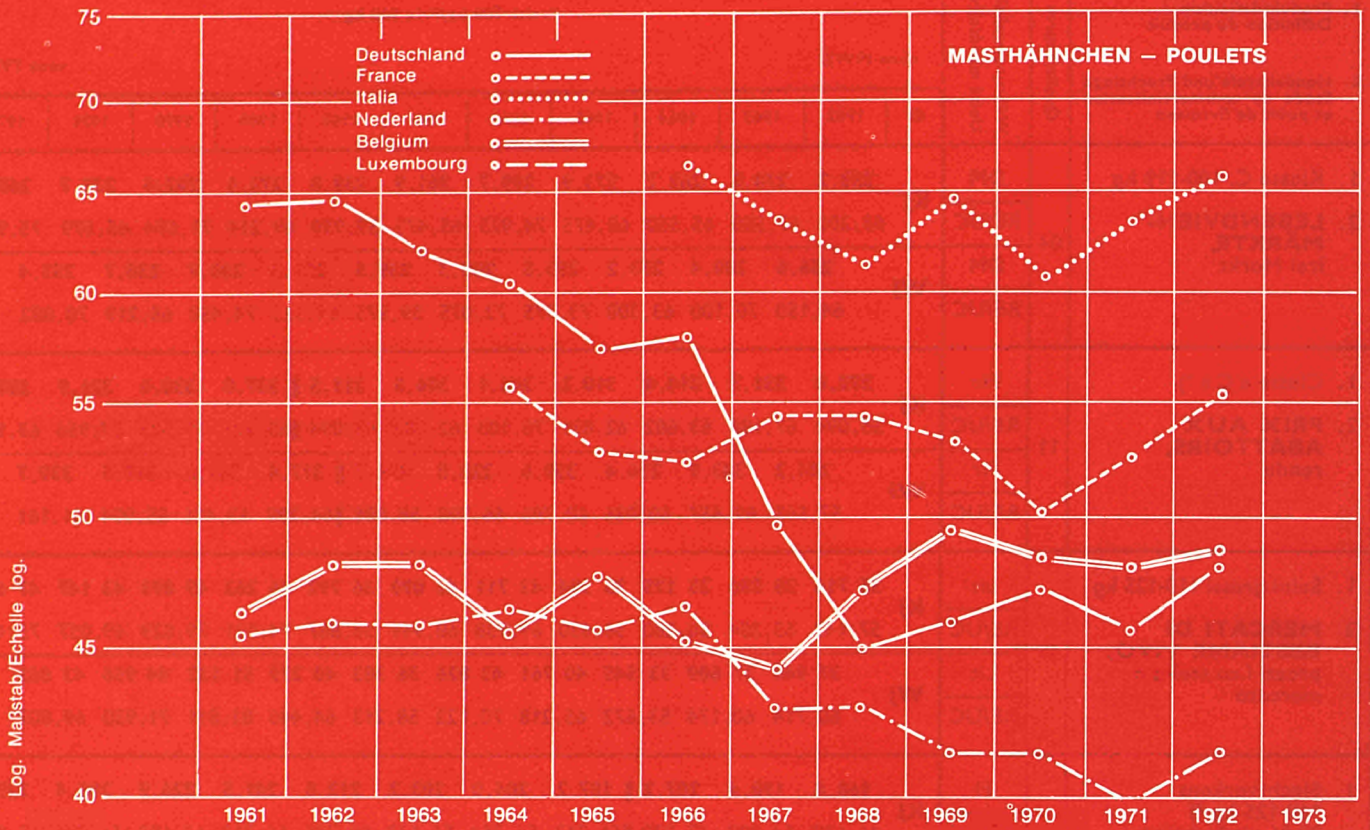
N.B. : Die Beilage zu Nr. 1/1972 der Reihe „Agrarpreise“ enthält eine detaillierte Darstellung der preisbestimmenden Merkmale.
 Quellenverzeichnis siehe Seite 96.

¹⁾ Jusqu'à 1968 « Belle coupe » Halles Centrales, Paris.

²⁾ Jusqu'à 1964 : 95-120 kg.

N.B. : Le supplément au cahier n° 1/1972 de la série « Prix Agricoles » contient la description détaillée des caractéristiques déterminantes des prix.
 Sources voir page 96.

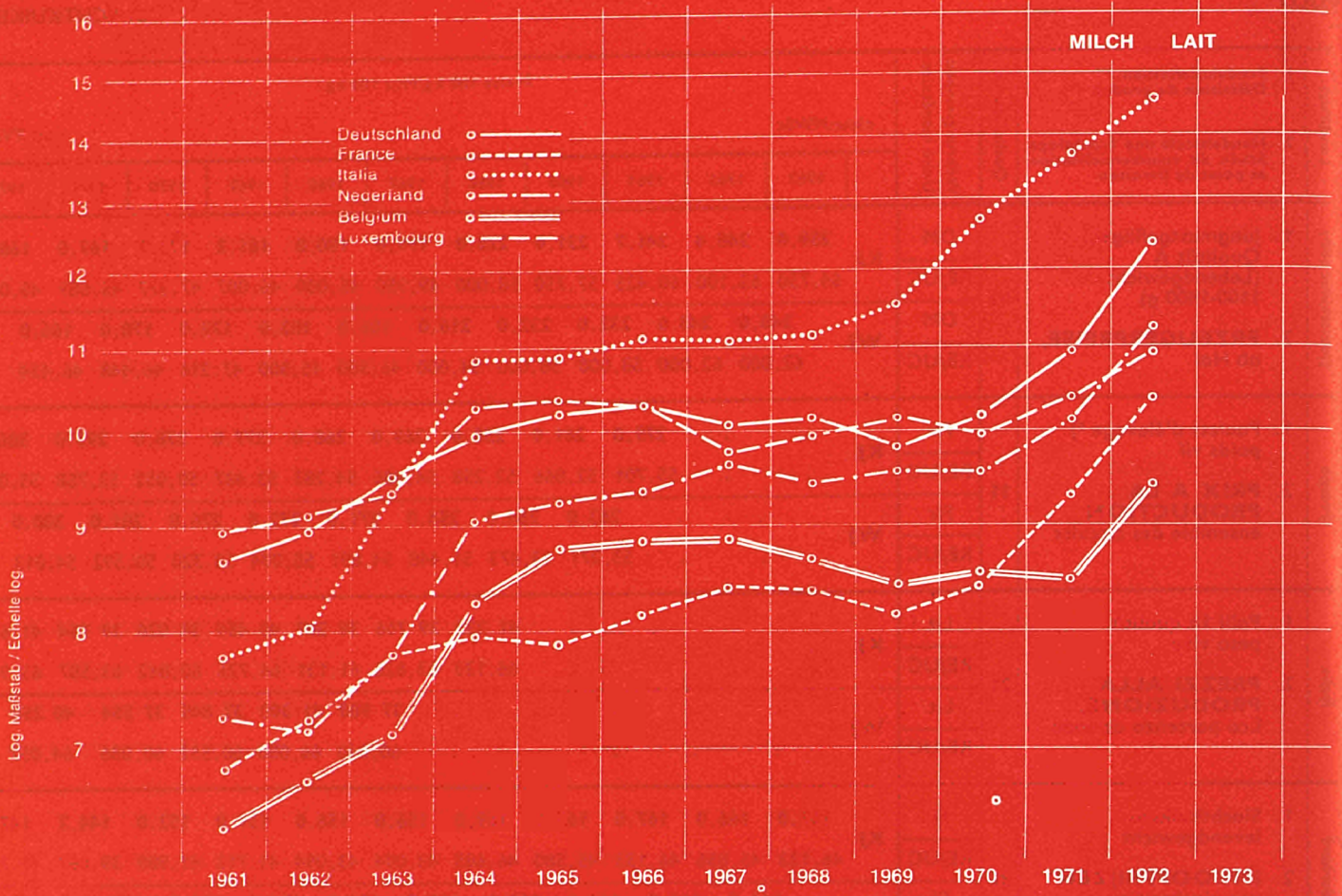
RE-UC/100 kg



Land/Pays	1. Produktdefinition Définition du produit	Quelle/Source	Währungseinheit Unité monétaire	Preise 100 kg/Prix 100 kg												
				ohne MWSt					sans TVA							
	2. Handelsstufe und Frachtlage Stade de commercialisation et point de livraison			1962	1963	1964	1965	1966	1967	1968	1969	1970	1971	1972		
Deutschland (BR)	1. Jungmastgeflügel, Qualität A (Lebendgewicht 1100-1400 g)	02	DM	KJ	259,0	248,4	241,7	231,0	228,0	199,8	180,0	181,2	173,7	167,0	168,0	
			RE/UC		64,750	62,100	60,425	57,750	58,000	49,950	45,000	46,007	47,377	45,689	48,018	
	2. ERZEUGERPREISE , ab Hof		DM	WJ	248,0	248,0	232,0	232,0	216,0	186,0	182,0	178,0	170,0	166,0		
			RE/UC		62,000	62,000	58,000	58,000	54,000	46,500	45,500	47,216	46,448	46,434		
France	1. Poulets d'élevage ¹⁾ poids vif	11	Ffr	KJ	.	.	275,0	261,0	258,0	269,0	268,0	277,0	278,0	293,0	306,0	
			RE/UC		.	.	55,701	52,866	52,258	54,486	54,283	53,487	50,052	52,758	55,093	
	2. PRIX A LA PRODUCTION ensemble des circuits		Ffr	WJ	.	.	263,0	264,0	254,0	271,0	272,0	276,0	281,0	300,0		
			RE/UC		.	.	53,271	53,473	51,448	54,891	55,094	50,320	50,592	54,013		
Italia	1. Polli 1a qualità, peso vivo	21	Lit	KJ	41 333	39 766	38 207	40 454	38 026	39 754	41 644	
			RE/UC		66,133	63,626	61,131	64,726	60,842	63,587	65,961	
	2. PREZZI ALLA PRODUZIONE , f.co partenza azienda		Lit	WJ	37 900	41 300	37 845	37 554	40 250		
			RE/UC		60,640	66,080	60,552	60,086	64,057		
Nederland	1. Slachtkuikens, levendgewicht	31	Fl	KJ	167,0	166,0	167,0	165,0	169,0	156,0	156,0	151,0	152,0	144,2	147,1	
			RE/UC		46,133	45,856	46,133	45,580	46,685	43,094	43,094	41,713	41,989	39,867	41,756	
	2. INKOOPPRIJZEN van slachterijen		Fl	WJ	166,0	168,0	164,0	169,0	163,0	154,0	154,0	153,0	147,6	145,2		
			RE/UC		45,856	46,409	45,304	46,685	45,028	42,541	42,541	42,265	40,773	40,687		
Belgique/België	1. Poulets à rôtir, poids vif	41	Fb	KJ	2 405	2 407	2 269	2 396	2 253	2 217	2 365	2 491	2 419	2 404	2 379	
			RE/UC		48,100	48,140	45,380	47,920	45,060	44,340	47,300	49,820	48,380	48,119	48,893	
	2. PRIX A LA PRODUCTION , franco marché		Fb	WJ	2 420	2 370	2 383	2 514	2 095	2 343	2 454	2 463	2 399	2 345		
			RE/UC		48,400	47,400	47,660	50,280	41,900	46,860	49,080	49,260	47,980	47,574		
Luxembourg			Flx													
			RE/UC													
			Flx													
			RE/UC													

¹⁾ Diese ab Nr. 7/1972 eingeführte Reihe entspricht nicht den in der Beilage zu Nr. 1/1972 beschriebenen preisbestimmenden Merkmalen.
N.B. : Die Beilage zum Heft 1/1972 dieser Reihe enthält eine detaillierte Darstellung der preisbestimmenden Merkmale.
Quellenverzeichnis siehe Seite 96.

¹⁾ Cette série introduite à partir du n° 7/1972 ne correspond pas aux caractéristiques décrites dans le supplément au n° 1/1972.
N.B. : Le supplément au cahier n° 1/1972 de la présente série contient la description détaillée des caractéristiques déterminantes des prix.
Sources voir page 96.



Land/Pays	1. Produktdefinition Définition du produit 2. Handelsstufe und Frachtlage Stade de commercialisation et point de livraison	Quelle/Source	Währungseinheit Unité monétaire	Preise 100 kg/Prix 100 kg											
				ohne MWSt sans TVA											
				Ø	1962	1963	1964	1965	1966	1967	1968	1969	1970	1971	1972
Deutschland (BR)	1. Frische Vollmilch, alle Verwendungsarten, Durchschnitt aller Qualitätsmerkmale	04	DM	KJ	35,90	38,00	39,90	40,40	40,60	40,10	39,30	38,70	37,30	40,10	43,1
			RE/UC		8,975	9,500	9,975	10,100	10,150	10,025	9,825	9,826	10,191	10,971	12,319
	2. ERZEUGERDURCH- SCHNITTSERLÖS, frei Molkerei	04	DM	WJ	37,10	39,30	40,10	40,70	40,20	39,20	38,50	38,00	38,30	42,0	
			RE/UC		9,275	9,825	10,025	10,175	10,050	9,800	9,625	10,080	10,464	11,748	
France	1. Lait entier frais, tous usages, 34 g de matière grasse par litre	11	Ffr	KJ	35,70	38,32	39,21	38,89	40,15	41,45	41,23	42,00	46,39	51,70	57,46
			RE/UC		7,231	7,776	7,942	7,877	8,132	8,396	8,351	8,110	8,352	9,308	10,345
	2. PRIX A LA PRODUCTION, départ ferme	11	Ffr	WJ	37,44	38,60	39,42	39,17	40,98	41,35	41,31	43,91	48,70	54,53	
			RE/UC		7,583	7,818	7,985	7,934	8,300	8,375	8,367	8,006	8,768	9,818	
Italia	1. Latte fresco per consumo alimentare diretto	21	Lit	KJ	5 019	5 867	6 756	6 778	6 907	6 888	6 952	7 224	7 900	8 603	9 231
			RE/UC		8,030	9,387	10,810	10,845	11,051	11,021	11,123	11,558	12,640	13,761	14,621
	2. PREZZI ALLA PRODUZIONE, f.co azienda	21	Lit	WJ	5 733	6 783	6 755	6 921	6 892	6 857	7 017	7 371	8 073	8 807	
			RE/UC		9,173	10,853	10,808	11,122	11,027	10,971	11,227	11,794	12,917	14,016	
Niederland	1. Melk (vers) met 3,7 % vet	31	FI	KJ	26,16	28,29	32,04	32,99	34,21	34,27	34,37	34,58	34,91	38,19	.
			RE/UC		7,227	7,815	8,851	9,113	9,450	9,467	9,494	9,552	9,644	10,558	.
	2. PRODUCENTEN- PRIJZEN, af boerderij	31	FI	WJ ¹⁾	27,95	30,00	32,72	33,08	34,58	34,16	34,43	34,63	35,01	40,25	
			RE/UC		7,721	8,287	9,039	9,138	9,539	9,436	9,511	9,566	9,710	11,278	
Belgique/België	1. Lait (classe II), matière grasse 3,3 %	43	Fb	KJ	337,6	355,8	412,5	439,8	442,3	442,7	434,0	420,4	426,1	423,1	462,1
			RE/UC		6,752	7,116	8,250	8,796	8,846	8,854	8,680	8,408	8,522	8,462	9,497
	2. PRIX A LA PRODUCTION, départ ferme	43	Fb	WJ	350,5	378,6	431,2	441,5	442,8	442,7	430,1	430,0	427,8	446,2	
			RE/UC		7,010	7,572	8,624	8,830	8,856	8,854	8,602	8,600	8,563	9,052	
Luxembourg	1. Lait entier, matière grasse 3,7 %	50	Flx	KJ	455,0	468,0	512,0	519,0	515,0	489,0	498,0	508,0	499,0	519,6	535,1
			RE/UC		9,100	9,360	10,240	10,380	10,300	9,780	9,960	10,160	9,980	10,400	10,997
	2. PRIX A LA PRODUCTION, départ ferme	50	Flx	WJ	509,0	492,0	503,0	507,0	498,8	532,9	
			RE/UC		10,180	9,840	10,060	10,140	9,976	10,953	

¹⁾ Ab 1961 bis 1962 „November-Oktober“, 1963 „November-März“, ab 1964 „April-März“.

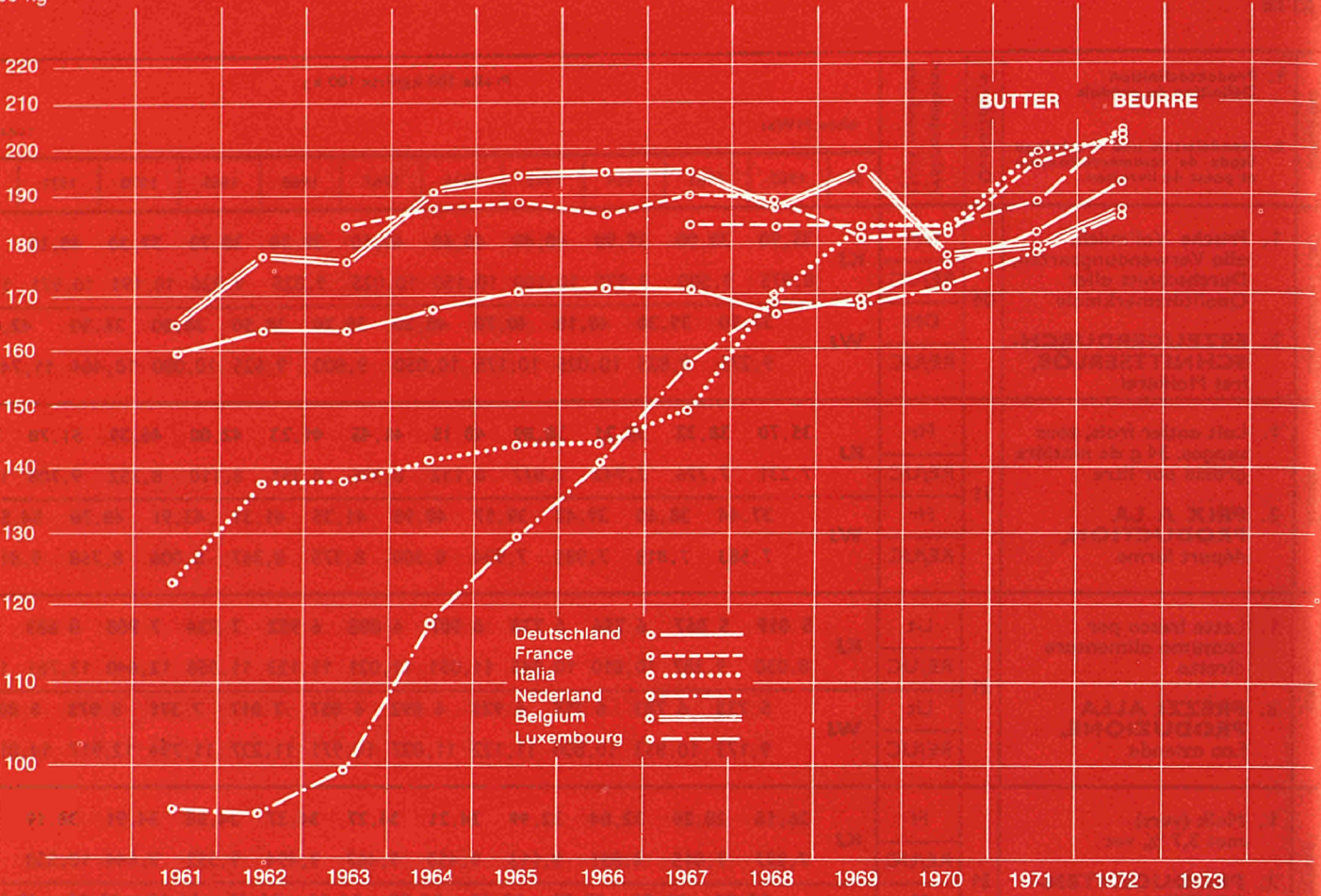
N.B. : Die Beilage zu Nr. 1/1972 der Reihe „Agrarpreise“ enthält eine detaillierte Darstellung der preisbestimmenden Merkmale.
Quellenverzeichnis siehe Seite 96.

¹⁾ A partir de 1961 jusqu'à 1962 « novembre-octobre », 1963 « novembre-mars », depuis 1964 « avril-mars ».

N.B. : Le supplément au cahier n° 1/1972 de la série « Prix agricoles » contient la description détaillée des caractéristiques déterminantes des prix.
Sources voir page 96.

RE-UC/100 kg

Log. Maßstab / Echelle log.



BUTTER BEURRE

- Deutschland
- France
- Italia
- Nederland
- Belgium
- Luxembourg

Land/Pays	1. Produktdefinition Définition du produit	Quelle/Source	Währungseinheit Unité monétaire	Preise 100 kg/Prix 100 kg											
				ohne MWSt					sans TVA						
	2. Handelsstufe und Frachtlage Stade de commercialisation et point de livraison			Ø	1962	1963	1964	1965	1966	1967	1968	1969	1970	1971	1972
Deutschland (BR)	1. Molkereibutter, Markenware	02	DM	KJ	641,5	653,1	670,1	681,2	682,0	682,0	664,1	663,5	642,6	663,3	672,2
			RE/UC		160,375	163,275	167,525	170,300	170,500	170,500	166,025	168,464	175,574	181,470	192,128
	2. ERZEUGERPREISE, frei Empfangsstation	DM	WJ	646,6	662,7	678,0	681,8	682,1	674,0	662,5	653,0	648,5	670,2		
	RE/UC		161,650	165,675	169,500	170,450	170,525	168,500	165,625	173,213	177,186	187,471			
France	1. Beurre pasteurisé conditionné	11	Ffr	KJ	.	906,0	926,0	927,0	922,0	939,0	931,0	934,0	1013,0	1090,0	1128,0
			RE/UC		183,510	187,561	187,764	186,751	190,194	188,574	180,349	182,385	196,248	203,090	
	2. PRIX DE VENTE DE GROS, départ M.I.N. Rungis	Ffr	WJ	.	911,6	938,0	917,0	933,0	936,0	932,0	955,0	1041,0	1117,0		
	RE/UC		184,645	189,992	185,738	188,979	189,587	188,777	174,116	187,426	201,109				
Italia	1. Burro di centrifuga	21	Lit	KJ	85 459	86 080	88 160	89 721	89 887	93 340	106 073	114 456	114 830	123 945	127 029
			RE/UC		136,734	137,728	141,056	143,554	143,819	149,334	169,717	183,130	183,728	198,252	201,205
	2. PREZZI ALLA PRODUZIONE, f.co partenza latterie	Lit	WJ	84 906	86 729	90 318	88 738	90 336	96 044	111 328	114 645	118 712	126 499		
	RE/UC		135,850	138,766	144,509	141,981	144,538	153,670	178,125	183,432	189,939	201,321			
Nederland	1. Verse boter	30	Fl	KJ	353,0	367,0	433,0	470,0	508,0	568,0	610,0	607,0	616,0	638,0	653,3
			RE/UC		97,514	101,381	119,613	129,834	140,331	156,906	168,508	167,680	170,166	176,386	185,448
	2. PRODUCENTEN- PRIJZEN, af fabriek	Fl	WJ	350,0	401,0	458,0	485,0	538,0	585,0	620,0	605,0	628,5	643,8		
	RE/UC		96,685	110,773	126,519	133,978	148,619	161,602	171,271	167,127	173,619	180,399			
Belgique/België	1. Beurre de laiterie	41	Fb	KJ	8 890	8 819	9 528	9 718	9 718	9 742	9 380	9 797	8 854	8 921	9 087
			RE/UC		177,800	176,380	190,560	194,360	194,360	194,840	187,600	195,940	177,080	178,565	186,755
	2. PRIX A LA PRODUCTION, départ laiteries	Fb	WJ	8 672	9 124	9 668	9 711	9 731	9 740	8 910	8 833	8 856	8 986		
	RE/UC		173,440	182,480	193,360	194,260	194,620	194,800	178,200	176,660	177,120	182,302			
Luxembourg	1. Beurre de laiterie, marque « Rose »	50	Flx	KJ	9 165	9 165	9 165	9 165	9 442	9 850
			RE/UC		183,300	183,300	183,300	183,300	188,993	202,436
	2. PRIX A LA PRODUCTION, départ laiteries	Flx	WJ	9 165	9 165	9 165	9 165	9 250	9 625	
	RE/UC		183,300	183,300	183,300	183,300	185,000	195,265		

N.B. : Die Beilage zu Nr. 1/1972 der Reihe „Agrarpreise“ enthält eine detaillierte Darstellung der preisbestimmenden Merkmale.
Quellenverzeichnis siehe Seite 96.

N.B. : Le supplément au cahier n° 1/1972 de la série « Prix agricoles » contient la description détaillée des caractéristiques déterminantes des prix.
Sources voir page 96.

Land/Pays	1. Produktdefinition Définition du produit 2. Handelsstufe und Frachtlage Stade de commercialisation et point de livraison	Quelle/Source	Währungseinheit Unité monétaire	Preise 100 kg/Prix 100 kg											
				ohne MwSt sans TVA											
				Ø	1962	1963	1964	1965	1966	1967	1968	1969	1970	1971	1972
Deutschland (BR)	1. Gouda 45 %, 5-6 Wochen, I. Sorte	05	DM	KJ	287,0	296,0	319,0	317,0	346,0	379,0	378,0	388,0	378,0	421,0	437,0
			RE/UC		71,750	74,000	79,750	79,250	86,500	94,750	94,500	97,245	103,279	115,180	124,903
	2. GROSSHANDELS-VERKAUFSPREISE , frei Empfangsstation	05	DM	WJ	288,0	314,0	313,0	329,0	365,0	375,0	385,0	384,0	395,0	441,0	
			RE/UC		72,000	78,500	78,250	82,250	91,250	93,750	98,514	101,859	107,923	123,358	
France	1. Saint Paulin 45 %	11	Ffr	KJ	402,0	442,4	460,3	430,0	449,0	475,0	469,0	460,0	537,0	630,0	699,0
			RE/UC		81,425	89,608	93,234	87,097	90,945	96,211	94,996	88,823	96,684	113,428	125,851
	2. PRIX DE VENTE DE GROS , départ Rungis	11	Ffr	WJ	425,5	455,0	448,4	433,0	466,0	472,0	462,0	487,0	586,0	669,0	
			RE/UC		86,185	92,160	90,823	87,704	94,388	95,604	93,578	88,790	105,506	120,449	
Italia	1. Grana vecchio, 1a scelta, 12 mesi di stagionatura	21	Lit	KJ	71 400	84 025	108 500	129 858	148 433	136 000	114 642	131 242	165 525	207 500	225127
			RE/UC		114,240	134,440	173,600	207,773	237,493	217,600	183,427	209,987	264,840	331,899	356,585
	2. PREZZI ALLA PRODUZIONE , f.co caseificio	21	Lit	WJ	74 417	103 942	121 058	146 900	141 064	114 472	118 075	150 583	184 300	221067	
			RE/UC		119,067	166,307	193,693	235,040	225,702	183,155	188,920	240,933	294,893	351,824	
Nederland	1. Gouda, 2 weken, 1* kwaliteit (volvet)	30	Fl	KJ	197,0	217,0	252,0	258,0	284,0	316,0	322,0	326,0	339,0	372,0	377,0
			RE/UC		54,420	59,945	69,613	71,271	78,453	87,293	88,950	90,055	93,646	102,846	107,017
	2. PRODUCENTEN-PRIJZEN , af fabriek	30	Fl	WJ	201,0	239,0	253,0	271,0	303,0	314,0	331,0	331,0	353,0	385,0	
			RE/UC		55,525	66,022	69,889	74,862	83,702	86,740	91,436	91,436	97,514	107,881	
Belgique/België	1. Gouda 48%, 5 semaines au moins, qualité extra	43	Fb	KJ	3 269	3 865	4 720	4 680	4 827	5 369	5 165	4 941	5 142	5 480	5 667
			RE/UC		65,380	77,300	94,400	93,600	96,540	107,380	103,300	98,820	102,840	109,689	116,468
	2. PRIX A LA PRODUCTION , départ fromageries	43	Fb	WJ	3 630	4 362	4 700	4 730	5 106	5 375	4 950	5 020	5 251	5 721	
			RE/UC		72,600	87,240	94,000	94,600	102,120	107,500	99,000	100,400	105,020	116,064	
Luxembourg			Flx												
			RE/UC												
			Flx												
			RE/UC												

N.B. : Die Beilage zu Nr. 1/1972 der Reihe „Agrarpreise“ enthält eine detaillierte Darstellung der preisbestimmenden Merkmale.
Quellenverzeichnis siehe Seite 96.

N.B. : Le supplément au cahier n° 1/1972 de la série « Prix agricoles » contient la description détaillée des caractéristiques déterminantes des prix.
Sources voir page 96.

RE/100 SV.
UC/100 p.

Log. Maßstab / Echelle log.



Land/Pays	1. Produktdefinition Définition du produit	Quelle/Source	Währungseinheit Unité monétaire	Preise 100 Stück/Prix 100 pièces											
				ohne MwSt					sans TVA						
	2. Handelsstufe und Frachtlage Stade de commercialisation et point de livraison			1962	1963	1964	1965	1966	1967	1968	1969	1970	1971	1972	
Deutschland (BR)	1. Handelsübliche Durchschnittsqualität	04	DM	KJ	.	.	17,1	19,5	18,2	17,2	16,4	16,3	14,0	15,7	15,7
	2. ERZEUGERPREISE Ab Hof		RE/UC	.	.	4,275	4,875	4,550	4,300	4,100	4,139	3,825	4,295	4,487	
		DM	WJ	19,2	17,8	17,9	19,2	17,9	16,5	16,9	15,1	14,6	16,1		
		RE/UC		4,800	4,450	4,475	4,800	4,475	4,125	4,225	4,005	3,989	4,501		
France	1. Qualité marchande moyenne	11	Ffr	KJ	16,45	19,15	14,82	18,05	17,85	16,65	15,73	17,20	15,69	18,51	20,30
	2. PRIX A LA PRODUCTION		RE/UC	3,332	3,879	3,002	3,656	3,616	3,372	3,186	3,221	2,825	3,333	3,655	
		Ffr	WJ	18,60	16,32	16,11	18,95	17,44	15,98	17,01	16,27	16,83	20,18		
		RE/UC		3,767	3,306	3,263	3,838	3,532	3,237	3,445	2,966	3,030	3,633		
Italia	1. Uova fresche	21	Lit	KJ	2 663	2 757	2 417	2 759	2 333	2 273	2 312	2 400	1 988	2 410	2 351
	2. PREZZI ALLA PRODUZIONE Media delle quotazioni rilevate nelle piazze di 16 provincie		RE/UC	4,261	4,411	3,867	4,414	3,733	3,637	3,699	3,840	3,181	3,855	3,724	
		Lit	WJ	2 879	2 465	2 512	2 763	2 234	2 244	2 489	2 169	2 133	2 468		
		RE/UC		4,606	3,944	4,019	4,421	3,574	3,590	3,982	3,470	3,413	3,928		
Nederland	1. „Kippeëieren ± 59 g”	31	FI	KJ	9,56	11,80	9,50	12,98	11,03	11,39	11,92	10,55	8,34	8,74	10,33
	2. PRODUCENTEN-PRIJS		RE/UC	2,974	2,641	3,260	2,624	3,586	3,047	3,146	3,293	2,914	2,304	2,932	
		FI	WJ	11,09	9,97	10,68	13,63	10,97	11,39	12,06	9,08	10,27	11,06		
		RE/UC		3,065	2,754	2,950	3,765	3,030	3,146	3,331	2,508	2,839	3,099		
Belgique/België	1. Qualité A, Catégorie 4 (CE ¹⁾)	41	Fb	KJ	147,0	170,0	133,0	185,0	149,0	162,0	174,0	162,0	126,0	161,0	152,0
	2. PRIX DE GROS DE VENTE, DÉPART CENTRE D'EMBALLAGE		RE/UC	2,940	3,400	2,660	3,700	2,980	3,240	3,480	3,240	2,520	3,223	3,124	
		Fb	WJ	166,0	141,0	151,0	177,0	148,0	167,0	180,0	143,0	140,0	165,0		
		RE/UC		3,320	2,820	3,020	3,540	2,960	3,340	3,600	2,860	2,800	3,347		
Luxembourg	1. Qualité A, Catégorie 4 (CE)		Flx	KJ	240,0	235,0	208,0	248,0	229,0	201,0	211,0	213,0	172,0	205,0	203,0
	2. PRIX DE GROS DE VENTE, franco détaillant		RE/UC	4,800	4,700	4,160	4,960	4,580	4,020	4,220	4,260	3,440	4,103	4,172	
		Flx	WJ	238,0	222,0	228,0	239,0	215,0	206,0	212,0	195,0	183,0	212,0		
		RE/UC		4,760	4,440	4,560	4,780	4,300	4,120	4,240	3,900	3,660	4,301		

¹⁾ Bis 1966 einschließlich, „Prix aux producteurs, œufs de 55 à 60 g”, die auf dem Markt von Kruishoutem erhoben wurden.
N.B.: Die Beilage zu Nr. 1/1972 der Reihe „Agrarpreise“ enthält eine detaillierte Darstellung der preisbestimmenden Merkmale.
Quellenverzeichnis siehe Seite 96.

¹⁾ Jusque 1966 inclus « Prix aux producteurs, œufs de 55 à 60 g » relevés sur le marché de Kruishoutem.
N.B.: Le supplément au cahier n° 1/1972 de la série « Prix agricoles » contient la description détaillée des caractéristiques déterminantes des prix.
Sources voir page 96.

Treibstoffpreise

Prix des carburants

Land/Pays	Preisbestimmende Merkmale Caractéristiques déterminantes des prix	Quelle/Source	Währungseinheit Unité monétaire	Preise 100 l/Prix 100 l											
				ohne MWSt *)										sans TVA *)	
				1962	1963	1964	1965	1966	1967	1968	1969	1970	1971	1972	Ø
Deutschland (BR)	Markenbenzin Oktanzahl etwa 91 Verbraucherpreise , Ø aus 14 Gebieten, bei Abgabe an die Land- wirtschaft Ab Tankstelle	03	DM	57,50	57,50	57,50	57,50	54,06	57,73	56,61	51,10	50,42	53,03	55,25	KJ
			RE/UC	14,375	14,375	14,375	14,375	13,515	14,433	14,153	12,974	13,776	14,508	15,791	
France	Essence octane 90 Prix payés par les agriculteurs à la pompe, en vrac, toutes quantités France métropolitaine	11	Ffr	56,82	56,30	54,33	53,56	53,35	54,62	56,64	58,26	60,30	64,00	64,42	KJ
			RE/UC	11,509	11,404	11,005	10,849	10,847	11,063	11,472	11,250	10,857	11,523	11,598	
Italia	Benzina agricola ¹⁾ normale 79 ottani Prezzi pagati dagli agricoltori , Ø 5 piazze. Franco pompa distribuzione per almeno 1000 litri	21	Lit	9 218	9 218	12 030	2 030	2 030	2 030	2 030	2 103	2 045	2 054	2 060	KJ
			RE/UC	14,749	14,749	13,248	3,248	3,248	3,248	3,248	3,365	3,272	3,285	3,263	
Nederland	Benzine Octaangetal 84/86 Verbruikersprijzen , Zone 3 aan de pomp, in vaten franco bedrijf, bij minstens 200 liter afname	31	Fl	45,77	46,22	49,75	50,40	51,50	52,16	52,44	57,79	52,59	56,50	60,40	KJ
			RE/UC	12,644	12,768	13,743	13,923	14,227	14,409	14,486	15,964	14,528	15,620	17,145	
Belgique/België	Essence, octane 82/87 Prix payés par les agriculteurs à la pompe, toutes quantités - Tout le pays	41	Fb	750,0	766,0	764,0	761,0	874,0	876,0	870,0	870,0	868,0	772,0	803,0	KJ
			RE/UC	15,000	15,320	15,280	15,220	17,480	17,520	17,400	17,400	17,360	15,453	16,503	
Luxembourg			Flx												
			RE/UC												

*) Frankreich : einschl. MWSt.

¹⁾ Bis zum 31. Dezember 1963 beziehen sich die Reihen auf die Großhandelspreise für Benzin zum Normalgebrauch. Seit Januar 1964 werden aufgrund des Dekrets Nr. 225 vom 26. August 1963 für Benzin zur Verwendung in der Landwirtschaft erstmalig gewisse Ermäßigungen gewährt.

N.B. : Die Beilage zu Nr. 1/1972 der Reihe „Agrarpreise“ enthält eine detaillierte Darstellung der preisbestimmenden Merkmale.

Quellenverzeichnis siehe Seite 96.

*) France : TVA comprise.

¹⁾ Jusqu'au 31 décembre 1963 les séries se rapportent aux prix perçus par les commerçants de gros pour l'essence à usage normal (uso comune). A partir du 1^{er} janvier 1964 l'essence utilisée par les agriculteurs a bénéficié, pour la première fois, de certains dégrèvements en vertu du D.L. n° 225 du 26 août 1963.

N.B. : Le supplément au cahier n° 1/1972 de la série « Prix agricoles » contient la description détaillée des caractéristiques déterminantes des prix.

Sources voir page 96.

Land/Pays	Preisbestimmende Merkmale Caractéristiques déterminantes des prix	Quelle/Source	Währungseinheit Unité monétaire	Preise 100l/Prix 100 l												
				ohne MWSt *)											sans TVA *	
				1962	1963	1964	1965	1966	1967	1968	1969	1970	1971	1972	Ø	
Deutschland (BR)			DM RE/UC													
France	Pétrole Prix payés par les agriculteurs, à la pompe, en vrac, toutes quantités – France métropolitaine	11	Ffr RE/UC	40,62	40,43	39,60	39,56	39,60	40,05	42,61	44,15	46,19	51,00	50,88		KJ
				8,228	8,189	8,021	8,013	8,021	8,112	8,631	8,525	8,316	9,182	9,161		
Italia	Petrolio agricolo ottani 32 Prezzi pagati dagli agricoltori f.co grossista – min. 1000 litri – 8 piazze	21	Lit RE/UC	2 169	2 206	2 218	2 218	2 268	2 268	2 268	2 283	2 292	2 288	2 288		KJ
				3,470	3,530	3,549	3,549	3,629	3,629	3,629	3,653	3,667	3,660	3,624		
Nederland	Trekkerpetroleum Octaanwaarde 52/60 Verbruikersprijzen Ø 2 zonen, in vaten van 200 liter, franco bedrijf	31	Fl RE/UC	18,33	18,86	18,67	18,25	19,84	20,85	19,92	19,55	19,23	20,49	19,97		KJ
				5,064	5,210	5,157	5,041	5,481	5,760	5,503	5,401	5,312	5,665	5,669		
Belgique/België	Pétrole pour tracteurs octane 60 Prix payés par les agriculteurs par camion citerne – f.co domicile – min. 1000 litres .Tout le pays	41	Fb RE/UC	335	335	326	320	334	350	353	339	340	298	296		KJ
				6,700	6,700	6,520	6,400	6,680	7,000	7,060	6,780	6,800	5,965	6,083		
Luxembourg			Flx RE/UC													

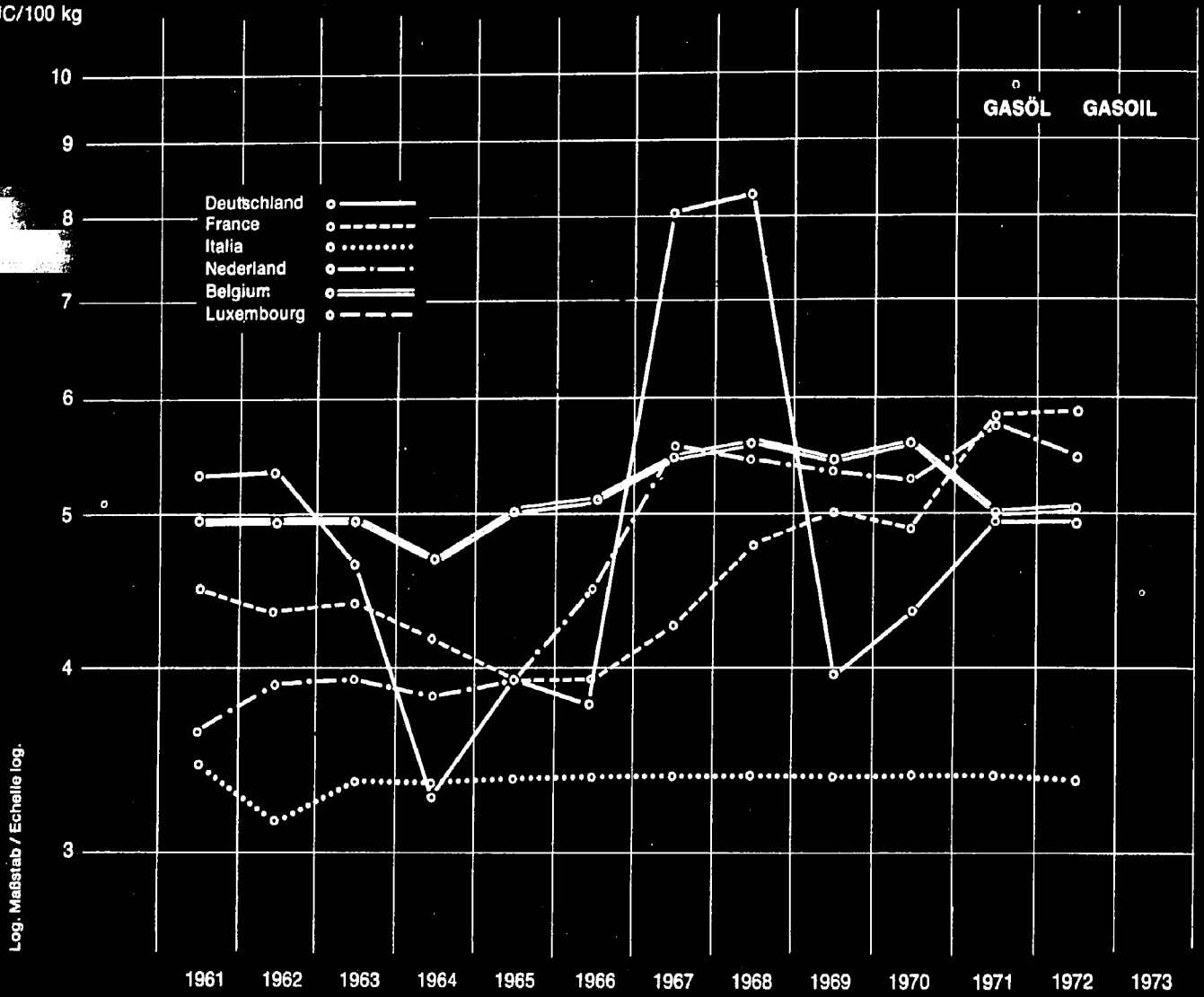
*) Frankreich : einschl. MWSt.

N.B. : Die Beilage zu Nr. 1/1972 der Reihe „Agrarpreise“ enthält eine detaillierte Darstellung der preisbestimmenden Merkmale.
Quellenverzeichnis siehe Seite 96.

*) France : TVA comprise.

N.B. : Le supplément au cahier n° 1/1972 de la série « Prix agricoles » contient la description détaillée des caractéristiques déterminantes des prix.
Sources voir page 96.

RE - UC/100 kg



Land/Pays	Pr sbestimmende Merkmale Caractéristiques déterminantes des prix	Quelle/Source	Währungseinheit Unité monétaire	Preise 100 l/Prix 100 l											
				ohne MWSt *)										sans TVA *)	
				1962	1963	1964	1965	1966	1967	1968	1969	1970	1971	1972	Ø
Deutschland (BR)	Diesekraftstoff Cetanzahl 48-54 Verbraucherpreise, Ø aus 14 Gebieten bei Abgabe an die Land- wirtschaft – Frei Haus, ab 500 bis 999 Liter	03	DM	21,25	18,61	13,06	15,83	15,17	32,19	33,05	15,66	15,64	18,22	17,33	KJ
			RE/UC	5,313	4,653	3,265	3,958	3,793	8,048	8,263	3,976	4,273	4,985	4,985	
France	Fuel-oil agricole cétanes 53-57 Prix payés par les agriculteurs – En fûts Livraisons à domicile supérieures à 500 litres France métropolitaine	11	Ffr	21,49	21,46	20,60	19,62	19,47	20,75	23,67	25,98	27,14	32,50	32,57	KJ
			RE/UC	4,353	4,347	4,173	3,974	3,944	4,203	4,794	5,017	4,886	5,851	5,864	
Italia	Gasolio agricolo (Petroliina) Cetani minimo 47 Prezzi pagati dagli agricoltori, Ø 2 piazze F.co magazzino grossista min. 1000 litri	21	Lit	1 982	2 103	2 100	2 100	2 100	2 100	2 100	2 100	2 100	2 100	2 100	KJ
			RE/UC	3,171	3,365	3,360	3,360	3,360	3,360	3,360	3,360	3,360	3,359	3,326	
Nederland	Autogasolie Cetaangetal min. 50 Verbruikersprijzen Per tankauto, afname minstens 1000 liter, f.co opslagtank – Gehele land	31	FI	14,07	14,19	13,81	14,40	16,02	20,20	19,87	19,58	19,20	20,88	19,29	KJ
			RE/UC	3,887	3,920	3,815	3,978	4,425	5,580	5,489	5,409	5,304	5,773	5,476	
Belgique/België	Diesel Gas-oil cétanes 50-57 Prix payés par les agriculteurs Par camion citerne, f.co domicile min. 1000 litres Tout le pays	41	Fb	248	247	237	250	260	274	278	271	278	250	246	KJ
			RE/UC	4,960	4,940	4,720	5,000	5,200	5,480	5,560	5,420	5,560	5,000	5,056	
Luxembourg			Fix												
			RE/UC												

*) Frankreich : einschl. MWSt.

N.B. : Die Beilage zu Nr. 1/1972 der Reihe „Agrarpreise“ enthält eine detaillierte Darstellung der preisbestimmenden Merkmale.
Quellenverzeichnis siehe Seite 96.

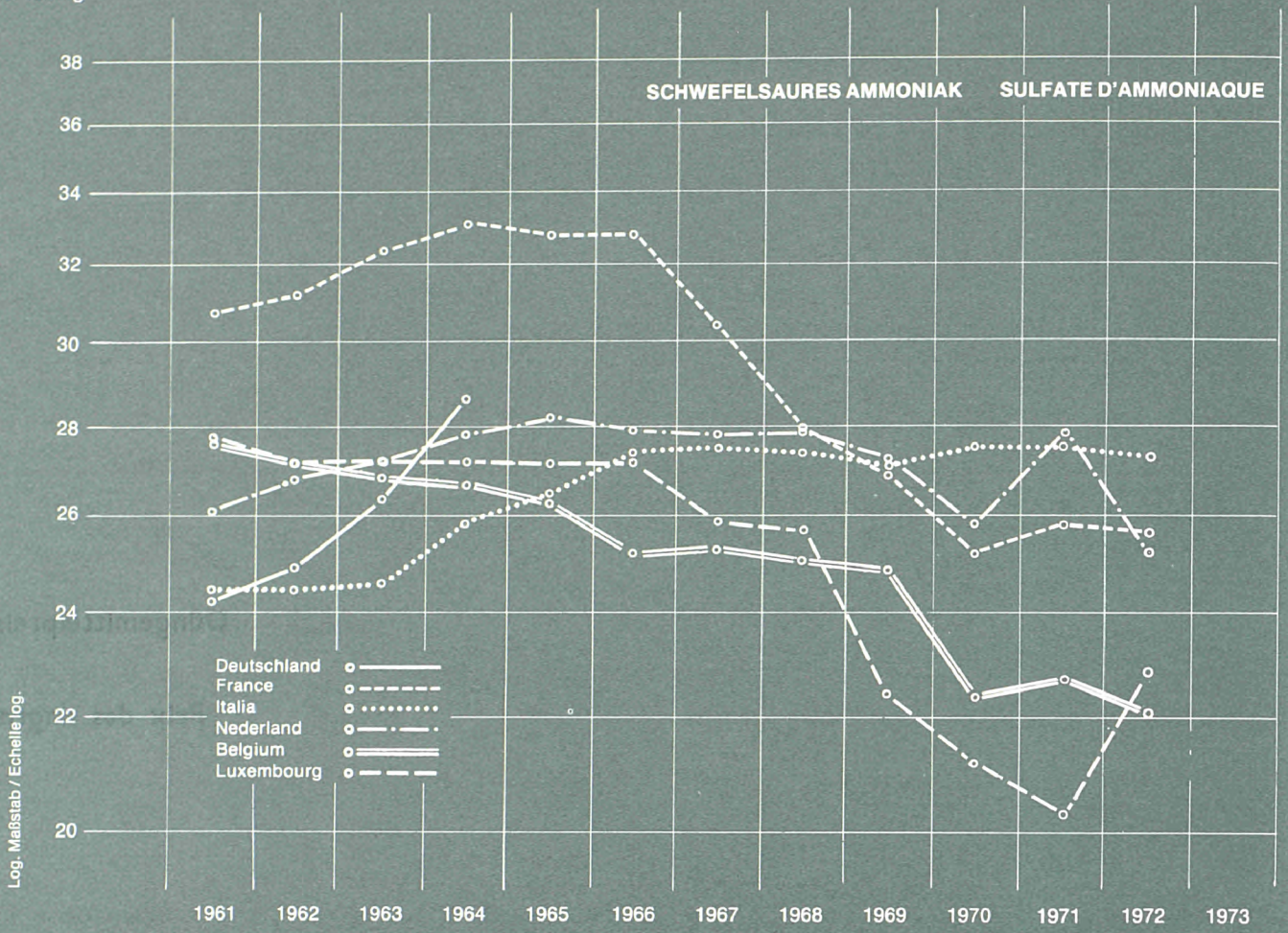
*) France : TVA comprise.

N.B. : Le supplément au cahier n° 1/1972 de la série « Prix agricoles » contient la description détaillée des caractéristiques déterminantes des prix.
Sources voir page 96.

Düngemittelpreise

Prix des engrais

RE-UC/100 kg
(N)



Land/Pays	Preisbestimmende Merkmale Caractéristiques déterminantes des prix	Quelle/Source	Währungseinheit Unité monétaire	Verbraucherpreise Reinnährstoff 100 kg/Eléments fertilisants 100 kg										Ø		
				Prix payés par les agriculteurs sans TVA *)												
				ohne MWSt *)												
1962	1963	1964	1965	1966	1967	1968	1969	1970	1971	1972						
Deutschland (BR)	SCHWEFELSAURES AMMONIAK 21 % N Verbraucherpreis frachtfrei Empfangsstation Ab Lager oder Waggon von mindestens 20 t Einschließlich Papiersack Bundesgebiet	02	DM	99,44	104,68	114,60	KJ
			RE/UC	24,860	26,170	28,650		
France	SULFATE D'AMMONIAQUE 21 % N¹⁾ Départ magasin du négociant ou de la coopérative Sacs papier 50 kg Territoire métropolitain	11	Ffr	153,7	158,6	163,0	161,7	161,4	149,8	138,0	139,3	139,6	143,3	142,9	KJ	
			RE/UC	31,132	32,124	33,016	32,752	32,692	30,342	27,952	26,898	25,134	25,800	25,728		
Italia	SOLFATO AMMONICO 20-21 % N F.co magazzino grossista imballaggio compreso Ø 6 provincie	21	Lit	15 302	15 346	16 156	16 551	17 122	17 166	17 122	16 883	17 215	17 194	17 249	KJ	
			RE/UC	24,483	24,554	25,850	26,482	27,395	27,466	27,395	27,013	27,544	27,502	27,318		
Nederland	ZWAVELZURE AMMONIAK 20,8 % N F.co boerderij Inclusief zakken Gehele land	31	Fl	96,68	98,65	100,96	102,07	101,35	100,58	100,96	98,08	93,37	97,55	88,76	KJ	
			RE/UC	26,707	27,251	27,889	28,196	27,997	27,785	27,889	27,094	25,793	26,969	25,196		
Belgique/België	SULFATE D'AMMONIAQUE 21 % N²⁾ F.co ferme Sacs papier Tout le pays	41	Fb	1358,5	1340,5	1328,8	1314,1	1254,6	1260,5	1249,8	1239,0	1121,0	1088,2	1073,0	KJ	
			RE/UC	27,170	26,810	26,576	26,282	25,092	25,210	24,996	24,780	22,420	21,782	22,053		
Luxembourg	SULFATE D'AMMONIAQUE 21 % N F.co gare la plus proche de l'exploitation Sacs papier Tout le pays	50	Flx	1057,1	1014,3	1115,1	KJ	
			RE/UC	21,142	20,302	22,917		
			Flx	1358,5	1360,0	1360,0	1360,0	1360,0	1296,3	1285,4	1119,0	WJ
			RE/UC	27,170	27,200	27,200	27,200	27,200	25,926	25,708	22,380	

*) Frankreich : einschl. MWSt.

¹⁾ Bis 1965 : 20,5 % N.

²⁾ Bis 1969 : 20,5 % N.

N.B. : Die Beilage zu Nr. 1/1972 der Reihe „Agrarpreise“ enthält eine detaillierte Darstellung der preisbestimmenden Merkmale.

Quellenverzeichnis siehe Seite 96.

*) France : TVA comprise.

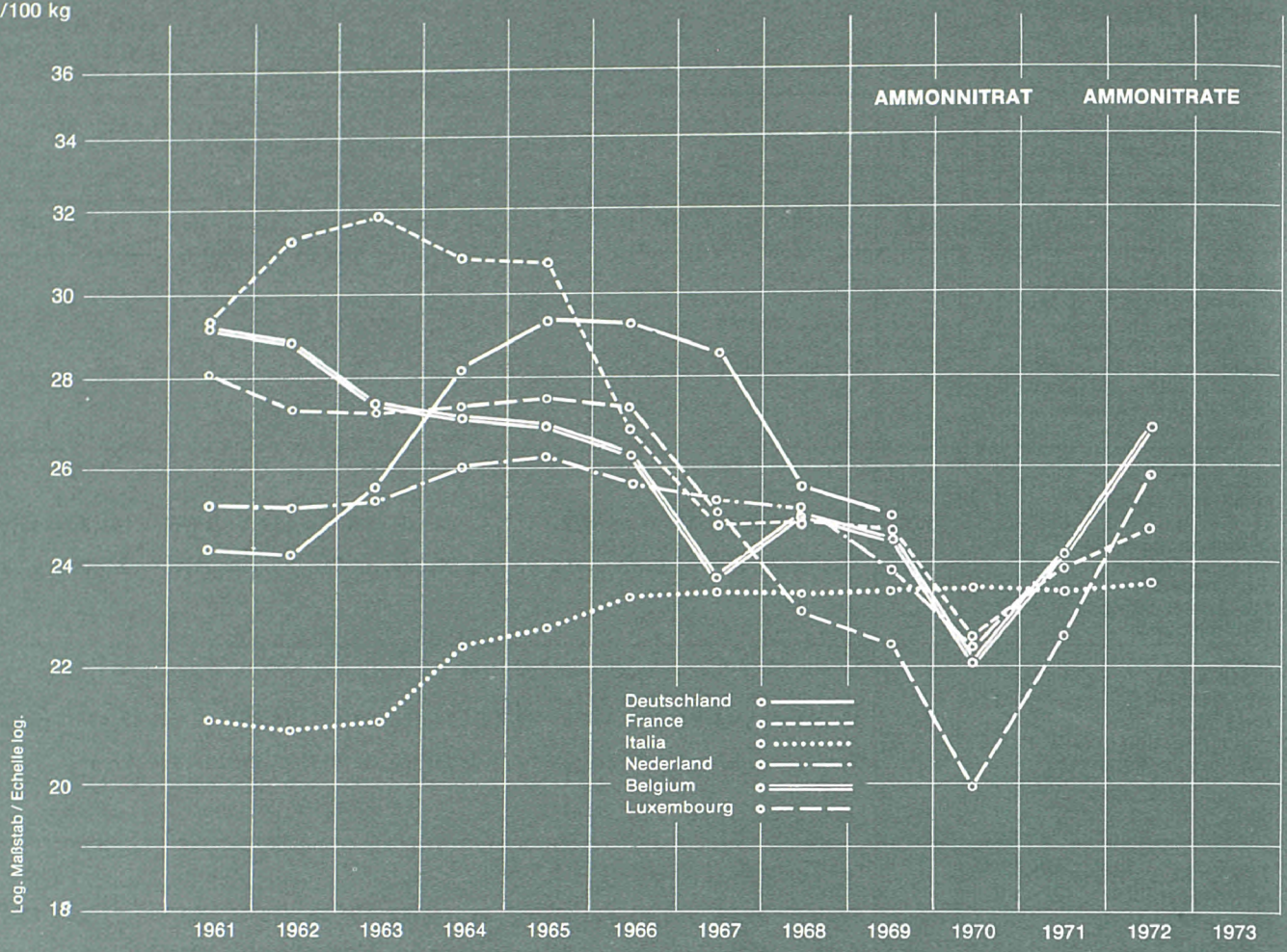
¹⁾ Jusqu'à 1965 : 20,5 % N.

²⁾ Jusqu'à 1969 : 20,5 % N.

N.B. : Le supplément au cahier n° 1/1972 de la série « Prix agricoles » contient la description détaillée des caractéristiques déterminantes des prix.

Sources voir page 96.

RE-UC/100 kg
(N)



Land/Pays	Preisbestimmende Merkmale Caractéristiques déterminantes des prix	Quelle/Source	Währungseinheit Unité monétaire	Verbraucherpreise Reinnährstoff 100 kg/Eléments fertilisants 100 kg											Ø			
				Prix payés par les agriculteurs ohne MWSt *) sans TVA *)														
				1962	1963	1964	1965	1966	1967	1968	1969	1970	1971	1972				
Deutschland (BR)	KALKAMMON-SALPETER 26 % N ¹⁾ Verbraucherpreis frachtfrei Empfangsstation Ab Lager oder Waggon von 10 bis 200 dz ²⁾ Einschließlich Papiersack Bundesgebiet	02	DM	96,80	102,17	112,57	117,70	117,12	114,08	102,19	98,14	KJ		
			RE/UC	24,200	25,543	28,143	29,425	29,280	28,520	25,548	24,918		
France	AMMONITRATE 33 % N ³⁾ Départ magasin du négociant ou de la coopérative Sacs papier 50 kg Territoire métropolitain	11	Ffr	154,2	157,7	151,8	151,7	132,1	122,0	122,7	127,5	125,0	133,2	137,7	.	KJ		
			RE/UC	31,233	31,942	30,747	30,727	26,757	24,711	24,853	24,619	22,506	23,982	24,792	.	.		
Italia	NITRATO AMMONICO 20-21 % N F.co magazzino grossista Imballaggio compreso Ø 6 province	21	Lit	13 098	13 180	14 054	14 229	14 624	14 688	14 663	14 683	14 688	14 661	14 928	.	KJ		
			RE/UC	20,957	21,088	22,486	22,766	23,398	23,501	23,461	23,493	23,501	23,450	23,645	.	.		
Nederland	KALKAMMON-SALPETER 26 % N ⁴⁾ F.co boerderij Inclusief zakken Gehele land	31	Fl	90,91	91,74	94,13	94,78	93,26	91,52	90,87	86,74	81,30	86,96	.	KJ			
			RE/UC	25,113	25,343	26,003	26,182	25,762	25,282	25,102	23,961	22,459	24,176	.	.			
Belgique/België	NITRATE D'AMMONIAQUE 24 % N ⁵⁾ F.co ferme Sacs papier Tout le pays	41	Fb	1443,9	1374,1	1353,7	1345,4	1317,1	1188,3	1246,5	1224,8	1102,6	1207,8	1309,9	.	KJ		
			RE/UC	28,878	27,482	27,074	26,908	26,342	23,768	24,930	24,496	22,052	24,176	26,921	.	.		
Luxembourg	NITRATE D'AMMONIAQUE 24 % N ⁵⁾ F.co gare la plus proche de l'exploitation Sacs papier Tout le pays	50	Flx	995,7	1125,4	1255,9	.	KJ		
			RE/UC	19,914	22,526	25,811	.	.		
			Flx	1368,2	1365,8	1365,8	1375,6	1365,8	1255,2	1150,0	1120,0	WJ
			RE/UC	27,364	27,316	27,316	27,512	27,316	25,104	23,000	22,400

*) Frankreich : einschl. MWSt.
¹⁾ Bis 30.6.1962 : 20,5 % N; 30.6.1967 : 22 % N; 30.6.1971 : 23 % N; 31.7.1972 : 24 % N.
²⁾ Bis Juli 1964 lose Ware, komplette Waggonladung von 20 t und mehr.
³⁾ Bis 1965 : 20,5 % N.
⁴⁾ Bis 30.9.1972 : 23 % N.
⁵⁾ Bis Juni 1967 : 20,5 % N; 31.12.1971 : 23 % N.

N.B. : Die Beilage zu Nr. 1/1972 der Reihe „Agrarpreise“ enthält eine detaillierte Darstellung der preisbestimmenden Merkmale.
 Quellenverzeichnis siehe Seite 96.

) France : TVA comprise.
¹⁾ Jusqu'au 30.6.1962 : 20,5 % N; 30.6.1967 : 22 % N; 30.6.1971 : 23 % N; 31.7.1972 : 24 % N.
²⁾ Jusqu'à juillet 1964 marchandise en vrac, wagon complet d'au moins 20 t.
³⁾ Jusqu'à 1965 : 20,5 % N.
⁴⁾ Jusqu'au 30.6.1972 : 23 % N.
⁵⁾ Jusqu'à juin 1967 : 20,5 % N; 31.12.1971 : 23 % N.

N.B. : Le supplément au cahier n° 1/1972 de la série « Prix agricoles » contient la description détaillée des caractéristiques déterminantes des prix.
 Sources voir page 96.

Land/Pays	Preisbestimmende Merkmale Caractéristiques déterminantes des prix	Quelle/Source	Währungseinheit Unité monétaire	Verbraucherpreise ohne MWSt *)						Prix payés par les agriculteurs Reinnährstoff 100 kg/Eléments fertilisants 100 kg sans TVA *)					
				1962	1963	1964	1965	1966	1967	1968	1969	1970	1971	1972	Ø
Deutschland (BR)	KALKSALPETER 15,5 % N Verbraucherpreis fracht- frei Empfangsstation Ab Lager oder Waggon von 10 bis 200 dz ¹⁾ Einschließlich Papiersack Bundesgebiet	02	DM	117,22	123,03	137,58	146,34	146,54	145,51	134,63	130,40	.	.	.	KJ
			RE/UC	29,305	30,758	34,395	36,585	36,635	36,378	33,658	33,109	.	.	.	
France	NITRATE DE CHAUX 15,5 % N Départ magasin du négociant ou de la coopérative Sacs papier 50 kg Territoire métropolitain	11	Ffr	188,1	194,0	196,6	196,0	195,5	177,9	166,4	175,7	175,5	185,4	191,2	KJ
			RE/UC	38,100	39,295	39,821	39,700	39,599	36,034	33,704	33,927	31,598	33,380	34,424	
Italia	NITRATO DI CALCIO 15-16 % N F.co magazzino grossista Imballaggio compreso Ø 17 provincie	21	Lit	19 290	19 419	20 097	20 574	21 206	21 258	21 213	21 266	21 258	21 225	21 271	KJ
			RE/UC	30,864	31,070	32,155	32,918	33,930	34,013	33,941	34,026	34,013	33,950	33,692	
Niederland	KALKSALPETER 15,5 % N F.co boerderij Inclusief zakken Gehele land	31	Fl	119,4	120,0	121,3	123,0	120,1	113,2	112,9	107,7	103,6	109,2	117,87	KJ
			RE/UC	32,983	33,149	33,508	33,978	33,177	31,271	31,188	29,751	28,619	30,179	33,459	
Belgique/België			Fb												KJ
			RE/UC												
Luxembourg	NITRATE DE CHAUX 15,5 % N F.co gare la plus proche de l'exploitation Sacs papier Tout le pays	50	Flx	1400,0	1408,1	1482,3	KJ
			RE/UC	28,000	28,185	30,464	
			Flx	1880,6	1741,9	1741,9	1741,9	1741,9	1526,3	1233,0	1225,8	.	.	.	WJ
			RE/UC	37,612	34,838	34,838	34,838	34,838	30,526	24,660	24,516	.	.	.	

*) Frankreich : einschl. MWSt.

¹⁾ Bis Juli 1964 lose Ware, komplette Waggonladung von 20 t und mehr.

N.B. : Die Beilage zu Nr. 1/1972 der Reihe „Agrarpreise“ enthält eine detaillierte Darstellung der preisbestimmenden Merkmale.

Quellenverzeichnis siehe Seite 96.

*) France : TVA comprise.

¹⁾ Jusqu'à juillet 1964 marchandise en vrac, wagon complet d'au moins 20 t.

N.B. : Le supplément au cahier n° 1/1972 de la série « Prix agricoles » contient la description détaillée des caractéristiques déterminantes des prix.

Sources voir page 96.

Land/Pays	Preisbestimmende Merkmale Caractéristiques déterminantes des prix	Quelle/Source	Währungseinheit Unité monétaire	Verbraucherpreise Prix payés par les agriculteurs											KJ			
				Reinnährstoff 100 kg/Eléments fertilisants 100 kg														
				ohne MWSt *) sans TVA *)														
1962	1963	1964	1965	1966	1967	1968	1969	1970	1971	1972	Ø							
Deutschland (BR)			DM															
			RE/UC															
France	NITRATE DE SOUDE 16 % N Départ magasin du négociant ou de la coopérative Sacs jute 100 kg Territoire métropolitain	11	Ffr	213,8	217,1	217,8	224,3	226,1	226,1	225,4	253,5	274,0	286,7	295,1			KJ	
			RE/UC	43,305	43,974	44,115	45,432	45,797	45,797	45,655	48,949	49,332	51,619	53,131				
Italia	NITRATO DI SODIO 15-16 % N F.co magazzino grossista Imballaggio compreso Ø 1 provincia	21	Lit	25 806	25 806	25 806	25 806	25 806	25 806	25 806	25 806	25 806	25 806	25 806	25 806		KJ	
			RE/UC	41,290	41,290	41,290	41,290	41,290	41,290	41,290	41,290	41,290	41,290	41,277	40,875			
Nederland	CHILISALPETER 16 % N F.co boerderij Inclusief zakken Gehele land	31	Fl	141,3	141,9	143,1	145,3	145,2	143,6	145,9	145,6	141,3	143,0	147,24			KJ	
			RE/UC	39,033	39,199	39,530	40,138	40,110	39,668	40,304	40,221	39,033	39,535	41,796				
Belgique/België	NITRATE DU CHILI 16 % N F.co ferme Sacs jute Tout le pays	41	Fb	1976,9	1978,8	1976,9	2023,1	2029,4	2055,6	2076,9	2121,3	2147,5	2074,2	2108,4			KJ	
			RE/UC	39,538	39,576	39,538	40,462	40,588	41,112	41,538	42,426	42,950	41,518	43,332				
Luxembourg	NITRATE DE SOUDE 16 % N F.co gare la plus proche de l'exploitation Sacs papier Tout le pays	50	Flx	2125,0	2125,0	2186,0			KJ	
			RE/UC	42,500	42,534	44,926				
			Flx	2384,5	2225,8	2225,8	2222,8	2245,1	1790,7			WJ
			RE/UC	47,690	44,516	44,516	44,516	44,902	35,814			

*) Frankreich : einschl. MWSt.

N.B. : Die Beilage zu Nr. 1/1972 der Reihe „Agrarpreise“ enthält eine detaillierte Darstellung der preisbestimmenden Merkmale. Quellenverzeichnis siehe Seite 96.

*) France : TVA comprise.

N.B. : Le supplément au cahier n° 1/1972 de la série « Prix agricoles » contient la description détaillée des caractéristiques déterminantes des prix. Sources voir page 96.

Land/Pays	Preisbestimmende Merkmale Caractéristiques déterminantes des prix	Quelle/Source	Währungseinheit Unité monétaire	Verbraucherpreise Reinnährstoff 100 kg/Eléments fertilisants 100 kg											ø	
				Prix payés par les agriculteurs ohne MWSt *) sans TVA *)												
				1962	1963	1964	1965	1966	1967	1968	1969	1970	1971	1972		
Deutschland (BR)	KALKSTICKSTOFF (ungeölt) 21 % N Verbraucherpreis fracht- frei Empfangsstation Ab Lager oder Waggon von 10 bis 200 dz ¹⁾ Einschließlich Papiersack Bundesgebiet	02	DM	120,37	127,59	140,20	149,78	154,25	158,69	151,09	147,67	.	.	.	KJ	
			RE/UC	30,093	31,898	35,050	37,445	38,563	39,673	37,773	37,494	.	.	.		
France			Ffr													
			RE/UC													
Italia	CALCIOCIANAMIDE 20-21 % N F.co magazzino grossista Imballaggio compreso Ø 8 provincie	21	Lit	23 366	23 395	23 746	24 307	25 249	25 332	26 141	26 146	26 151	26 174	26 102	KJ	
			RE/UC	37,386	37,432	37,994	38,891	40,398	40,531	41,826	41,834	41,842	41,866	41,344		
Nederland	KALKSTIKSTOF 20 % N F.co boerderij Inclusief zakken Gehele land	31	Fl	158,5	159,0	KJ	
			RE/UC	43,785	43,923		
Belgique/België	CYANAMIDE CALCIQUE 18 % N F.co ferme Sacs papier Tout le pays	41	Fb	2120,0	2129,6	2129,4	2140,6	2178,9	2202,2	2211,1	2258,3	2403,9	2477,3	2655,8	KJ	
			RE/UC	42,400	42,412	42,588	42,812	43,578	44,044	42,222	45,166	48,078	49,586	54,582		
Luxembourg	CYANAMIDE CALCIQUE 20-21 % N F.co gare la plus proche de l'exploitation Sacs papier Tout le pays	50	Flx	1853,7	2234,9	2459,4	KJ	
			RE/UC	37,074	44,734	50,545		
			Flx	1958,0	1858,5	1858,2	1868,2	1868,2	1835,0	1814,0	1663,7	WJ
			RE/UC	39,160	37,170	37,170	37,364	37,364	36,700	36,280	33,274	

*) Frankreich : einschl. MWSt.

¹⁾ Bis Juli 1964 lose Ware, komplette Waggonladung von 20 t und mehr.

N.B. : Die Beilage zu Nr. 1/1972 der Reihe „Agrarpreise“ enthält eine detaillierte Darstellung der preisbestimmenden Merkmale.

Quellenverzeichnis siehe Seite 96.

*) France : TVA comprise.

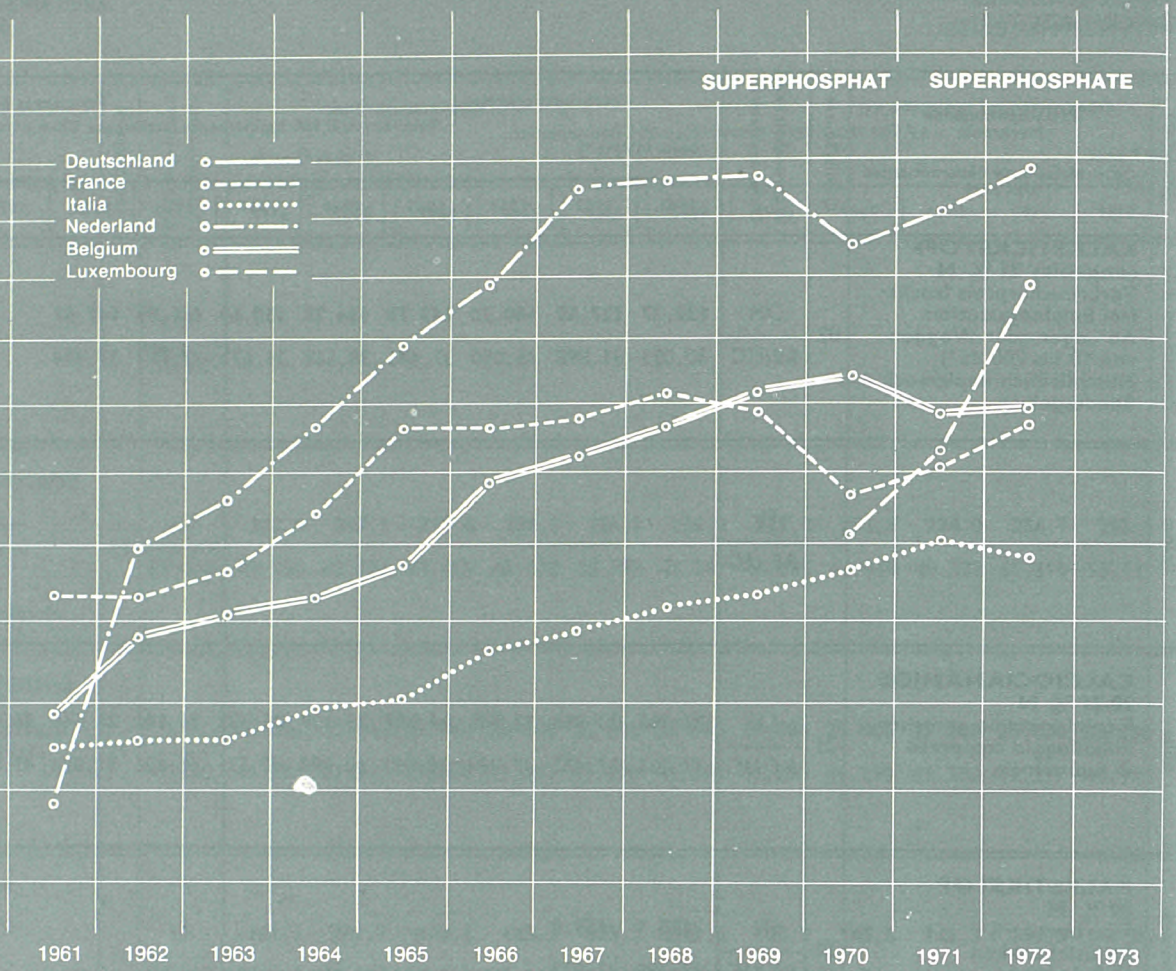
¹⁾ Jusqu'à juillet 1964 marchandise en vrac, wagon complet d'au moins 20 t.

N.B. : Le supplément au cahier n° 1/1972 de la série « Prix agricoles » contient la description détaillée des caractéristiques déterminantes des prix.

Sources voir page 96.

RE - UC/100 kg

Log. Maßstab / Echelle log.



Land/Pays	Preisbestimmende Merkmale Caractéristiques déterminantes des prix	Quelle/Source	Währungseinheit Unité monétaire	Verbraucherpreise 100 kg										Ø	
				Prix payés par les agriculteurs											
				ohne MWSt *) sans TVA *)											
1962	1963	1964	1965	1966	1967	1968	1969	1970	1971	1972					
Deutschland (BR)	SUPERPHOSPHAT 18 % P ₂ O ₅ Verbraucherpreis ¹⁾ frachtfrei Empfangsstation Ab Lager oder Waggon von 10 bis 200 dz ²⁾ Einschließlich Papiersack Bundesgebiet	02	DM	74,76	79,29	90,54	99,28	99,31	99,28	94,94	94,53	.	.	.	KJ
			RE/UC	18,690	19,823	22,635	24,820	24,828	24,820	23,735	24,001	.	.	.	
France	SUPERPHOSPHATES 18 % P ₂ O ₅ ³⁾ Départ magasin du négociant ou de la coopérative Sacs papier 50 kg Tout le territoire	11	Ffr	16,13	16,59	17,03	18,42	18,46	18,57	18,92	19,58	19,66	20,06	20,82	KJ
			RE/UC	3,267	3,360	3,449	3,731	3,739	3,761	3,832	3,781	3,540	3,612	3,749	
Italia	PERFOSFATO 18-20 % P ₂ O ₅ F.co magazzino grossista Imballaggio compreso Ø 11 provincie	21	Lit	1 816	1 822	1 870	1 919	1 959	1 984	2 024	2 042	2 089	2 126	2 130	KJ
			RE/UC	2,906	2,915	2,992	3,070	3,134	3,174	3,238	3,267	3,342	3,401	3,374	
Nederland	SUPERFOSFAAT (korrel) 19 % P ₂ O ₅ (opgezakt) ⁴⁾ F.co boerderij Inclusief zakken Gehele land	31	Fl	12,30	12,79	13,50	14,45	15,15	16,30	16,45	16,50	15,62	15,96	16,06	KJ
			RE/UC	3,398	3,533	3,729	3,992	4,185	4,503	4,544	4,558	4,315	4,412	4,559	
Belgique/België	SUPERPHOSPHATES 18 % P ₂ O ₅ F.co ferme Sacs jute Tout le pays	41	Fb	158,4	160,6	163,2	167,7	179,2	182,9	187,4	191,7	194,9	188,4	184,4	KJ
			RE/UC	3,168	3,212	3,264	3,354	3,584	3,658	3,748	3,834	3,898	3,771	3,790	
Luxembourg	SUPERPHOSPHATES 18 % P ₂ O ₅ F.co gare la plus proche de l'exploitation Sacs papier Tout le pays	50	Flx	171,0	183,0	203,0	KJ
			RE/UC	3,420	3,663	

*) Frankreich : einschl. MWSt.

¹⁾ Preise % 100 kg P₂O₅.

²⁾ Bis Juli 1964 lose Ware, komplette Waggonladung von 20 t und mehr.

³⁾ Bis 1965 16 % P₂O₅.

⁴⁾ Bis 31.7.1966 18 % P₂O₅.

N.B. : Die Beilage zu Nr. 1/1972 der Reihe „Agrarpreise“ enthält eine detaillierte Darstellung der preisbestimmenden Merkmale.

Quellenverzeichnis siehe Seite 96.

*) France : TVA comprise.

¹⁾ Prix % 100 kg P₂O₅.

²⁾ Jusqu'à juillet 1964 marchandise en vrac, wagon complet d'au moins 20 t.

³⁾ Jusqu'à 1965 16 % P₂O₅.

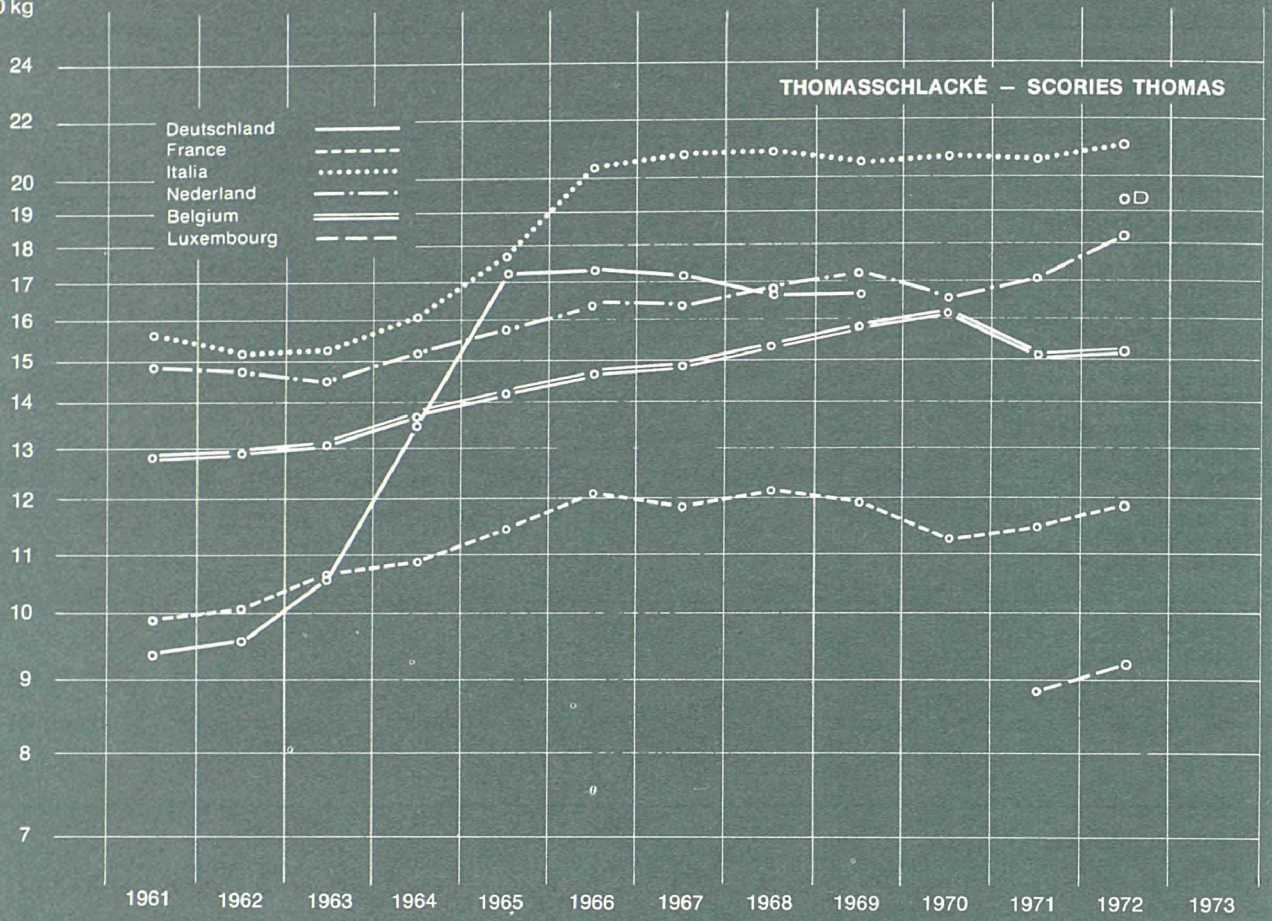
⁴⁾ Jusqu'au 31.7.1966 18 % P₂O₅.

N.B. : Le supplément au cahier n° 1/1972 de la série « Prix agricoles » contient la description détaillée des caractéristiques déterminantes des prix.

Sources voir page 99.

RE-UC/100 kg

Log. Maßstab/Echelle log.



Land/Pays	Preisbestimmende Merkmale Caractéristiques déterminantes des prix	Quelle/Source	Währungseinheit Unité monétaire	Verbraucherpreise Reinnährstoff 100 kg/Eléments fertilisants 100 kg												
				ohne MWSt *)										Prix payés par les agriculteurs sans TVA *)		
				1962	1963	1964	1965	1966	1967	1968	1969	1970	1971	1972	Ø	
Deutschland (BR)	THOMASPHOSPHAT 15 % P₂O₅ Verbraucherpreis frachtfrei Empfangsstation Ab Lager oder Waggon von 10 bis 200 dz ¹⁾ Einschließlich Papiersack Bundesgebiet	02	DM	38,17	42,17	53,84	68,74	69,27	68,97	67,07	65,76	.	.	67,83	KJ	
			RE/UC	9,543	10,543	13,460	17,185	17,318	17,243	16,768	16,697	.	.	19,387		
France	SCORIES THOMAS 18 % P₂O₅ Prix limite des ventes par les négociants et coopératives F.co gare 20 t Marchandise en vrac moins de 400 km de l'usine	11	Ffr	49,59	52,49	53,39	56,48	59,39	58,68	59,75	61,87	62,45	63,95	65,92	KJ	
			RE/UC	10,044	10,632	10,814	11,440	12,029	11,886	12,102	11,947	11,244	11,514	11,869		
Italia	SCORIE THOMAS 18-20 % P₂O₅ F.co magazzino grossista Imballaggio compreso Ø 3 provincie	21	Lit	9 500	9 559	10 021	11 122	12 628	12 729	12 798	12 654	12 729	12 686	13 309	KJ	
			RE/UC	15,200	15,294	16,034	17,795	20,205	20,366	20,477	20,246	20,366	20,291	21,081		
Nederland	THOMAS-SLAKMEEL 16 % P₂O₅ F.co boerderij Inclusief zakken Gehele land	31	Fl	53,13	52,56	55,00	57,00	59,00	59,00	61,00	62,00	60,00	61,54	64,42	KJ	
			RE/UC	14,677	14,519	15,193	15,746	16,298	16,298	16,850	17,127	16,575	17,014	18,287		
Belgique/België	SCORIES THOMAS 16,5 % P₂O₅ F.co ferme Sacs papier Tout le pays	41	Fb	649,0	652,0	685,0	709,0	736,0	749,0	766,0	796,0	807,0	752,0	746,0	KJ	
			RE/UC	12,980	13,040	13,700	14,180	14,720	14,980	15,320	15,920	16,140	15,052	15,332		
Luxembourg	SCORIES THOMAS²⁾ 18,5 % P₂O₅ soluble F.co gare la plus proche de l'exploitation Sacs papier Tout le pays	50	Flx	398,0	394,0	392,6	387,4	385,4	385,0	400,0	400,0	400,0	443,2	450,0	KJ	
			RE/UC	7,960	7,880	7,852	7,748	7,708	7,700	8,000	8,000	8,000	8,871	9,248		

*) Frankreich : einsch. MWSt.

¹⁾ Bis Juli 1964 lose Ware, komplette Waggonladung von 20 t und mehr; gleichzeitig methodischer Bruch.

²⁾ Nach dem Gesetz über das Abbaurecht im Großherzogtum Luxemburg müssen die Bergwerksgesellschaften der luxemburgischen Landwirtschaft jährlich eine Menge von 29 901 Tonnen Thomasphosphat (auf ± 35 000 Tonnen Verbrauch) zu einem Vorzugspreis liefern. Diese Tatsache erklärt das niedrige Preisniveau.

N.B. : Die Beilage zu Nr. 1/1972 der Reihe „Agrarpreise“ enthält eine detaillierte Darstellung der preisbestimmenden Merkmale.

Quellenverzeichnis siehe Seite 96.

*) France : TVA comprise.

¹⁾ Jusqu'à juillet 1964 marchandise en vrac en wagon complet d'au moins 20 t, à la même date rupture méthodologique.

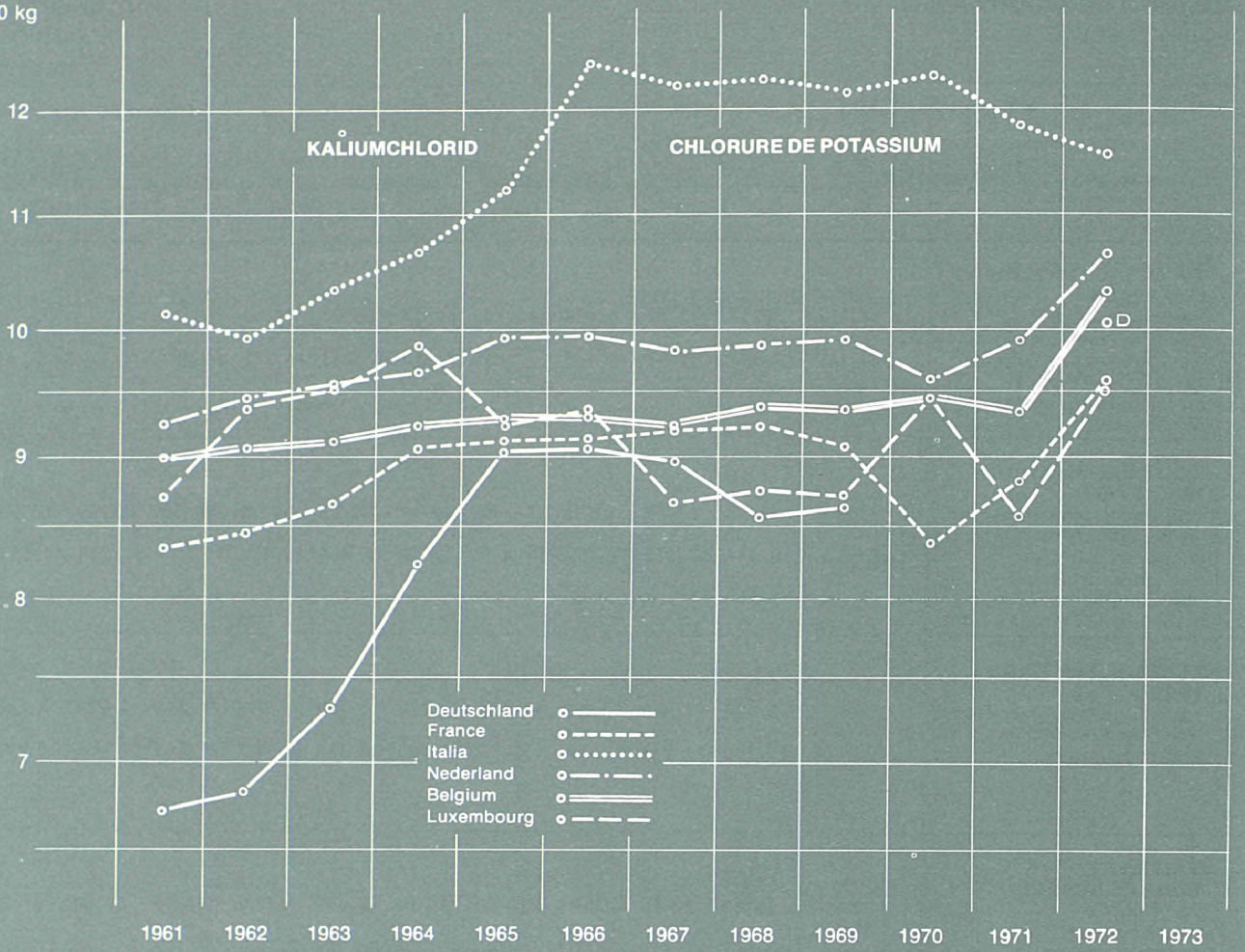
²⁾ De par la loi sur les concessions minières au Grand-Duché de Luxembourg les sociétés d'exploitation doivent fournir annuellement à l'agriculture luxembourgeoise une quantité de 29 901 tonnes de scories Thomas (sur ± 35 000 tonnes de consommation) à un prix de faveur. Le fait explique le niveau peu élevé du prix.

N.B. : Le supplément au cahier n° 1/1972 de la série « Prix agricoles » contient la description détaillée des caractéristiques déterminantes des prix.

Sources voir page 96.

RE - UC/100 kg
(K₂O)

Log. Maßstab / Echelle log.



Land/Pays	Preisbestimmende Merkmale Caractéristiques déterminantes des prix	Quelle/Source	Währungseinheit Unité monétaire	Verbraucherpreise Reinnährstoff 100 kg/Eléments fertilisants 100 kg												
				Prix payés par les agriculteurs												Ø
				ohne MWSt *)												
1962	1963	1964	1965	1966	1967	1968	1969	1970	1971	1972	sans TVA *)					
Deutschland (BR)	KALISALZ 40 % K₂O Verbraucherpreis frachtfrei Empfangsstation Ab Lager oder Waggon von 10 bis 200 dz ¹⁾ Einschließlich Papiersack Bundesgebiet	02	DM	27,24	29,24	33,01	36,12	36,21	35,97	34,29	34,03	.	.	35,07	KJ	
			RE/UC	6,810	7,310	8,253	9,030	9,053	8,993	8,573	8,640	.	.	10,024		
France	CHLORURE DE POTASSIUM 60 % K₂O Départ magasin du négociant ou de la coopérative Sacs papier 50 kg Tout le territoire	11	Ffr	41,65	42,67	44,80	45,03	45,03	45,43	45,60	46,90	46,60	49,07	53,28	KJ	
			RE/UC	8,436	8,643	9,074	9,121	9,121	9,202	9,236	9,056	8,390	8,835	9,593		
Italia	SALE POTASSICO 40-42 % K₂O F.co magazzino grossista Imballaggio compreso Ø 2 province	21	Lit	6 190	6 473	6 656	7 012	7 793	7 571	7 680	7 598	7 700	7 410	7 268	KJ	
			RE/UC	9,904	10,357	10,650	11,219	12,469	12,114	12,288	12,157	12,320	11,852	11,512		
Nederland	KALIZOUT 40 % K₂O F.co boerderij Inclusief zakken ²⁾ Gehele land	31	Fl	34,18	34,50	35,00	35,88	36,00	35,50	35,75	35,88	34,73	35,83	37,50	KJ	
			RE/UC	9,442	9,530	9,669	9,912	9,945	9,807	9,876	9,912	9,594	9,906	10,645		
Belgique/België	CHLORURE DE POTASSE 40 % K₂O F.co ferme Sacs papier Tout le pays	41	Fb	453,8	455,8	462,0	464,5	466,8	461,3	469,3	467,3	472,3	466,5	501,6	KJ	
			RE/UC	9,076	9,116	9,240	9,290	9,336	9,226	9,386	9,346	9,446	9,338	10,309		
Luxembourg	CHLORURE DE POTASSE 40 % K₂O F.co gare la plus proche de l'exploitation Sacs papier Tout le pays	50	Flx	429,2	462,5	KJ	
			RE/UC	8,591	9,505		
			Flx	468,6	475,0	493,7	462,5	468,7	434,0	436,4	435,0	473,5	.	.	.	WJ
			RE/UC	9,372	9,500	9,874	9,250	9,374	8,680	8,728	8,700	9,470	.	.	.	

*) Frankreich : einschl. MWSt.

¹⁾ Bis Juli 1964 lose Ware, komplette Waggonladung von 20 t und mehr.

²⁾ Bis 1964 « Exklusief statiegeld zakken ».

N.B. : Die Beilage zu Nr. 1/1972 der Reihe „Agrarpreise“ enthält eine detaillierte Darstellung der preisbestimmenden Merkmale.

Quellenverzeichnis siehe Seite 96.

*) France : TVA comprise.

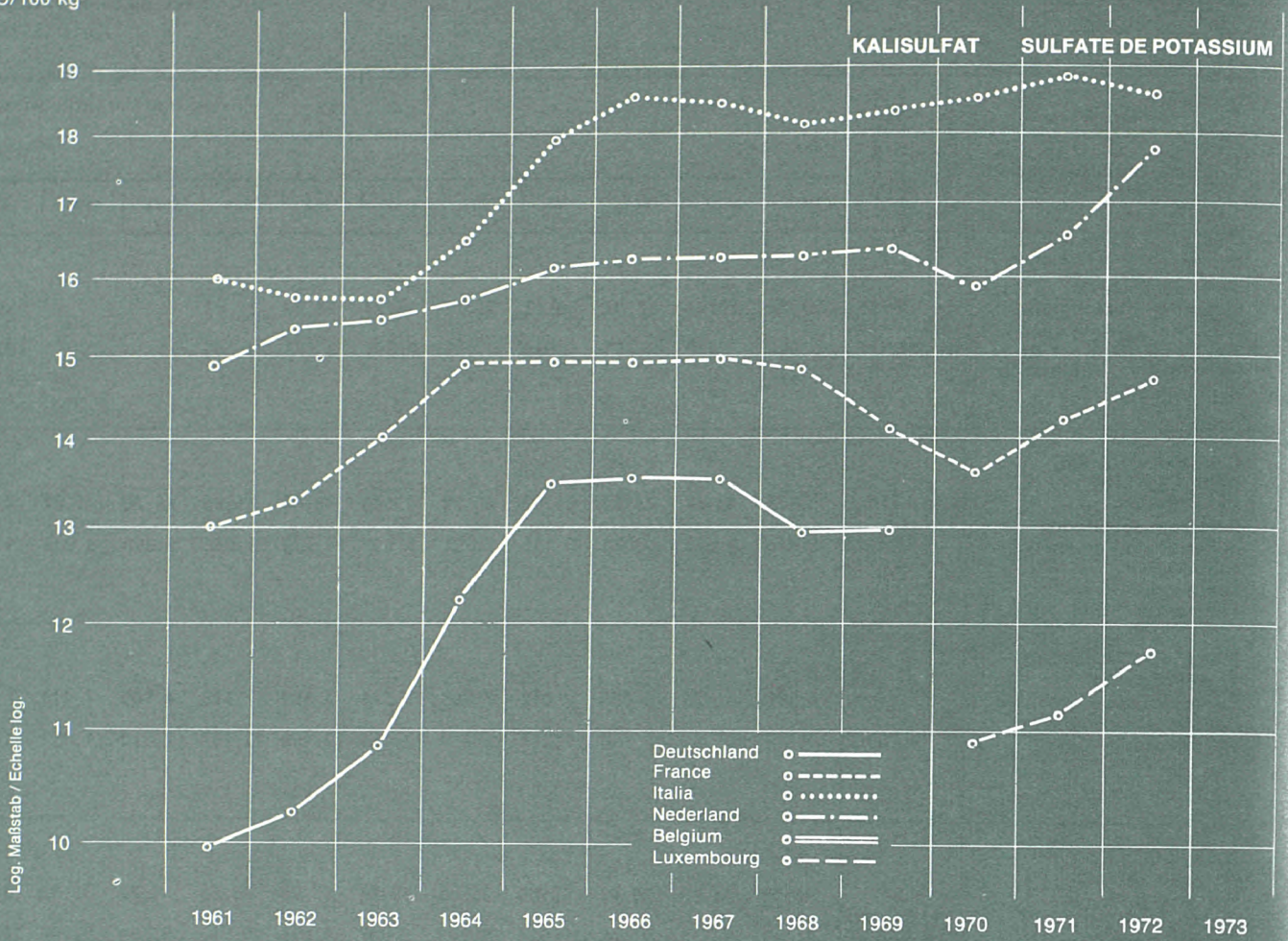
¹⁾ Jusqu'à juillet 1964 merchandise en vrac, wagon complet d'au moins 20 t.

²⁾ Jusqu'à 1964 « Exklusief statiegeld zakken ».

N.B. : Le supplément au cahier n° 1/1972 de la série « Prix agricoles » contient la description détaillée des caractéristiques déterminantes des prix.

Sources voir page 96.

RE-UC/100 kg
(K₂O)



Land/Pays	Preisbestimmende Merkmale Caractéristiques déterminantes des prix	Quelle/Source	Währungseinheit Unité monétaire	Verbraucherpreise Reinnährstoff 100 kg/Eléments fertilisants 100 kg										Ø	
				Prix payés par les agriculteurs sans TVA *)											
				ohne MWSt *)											
1962	1963	1964	1965	1966	1967	1968	1969	1970	1971	1972					
Deutschland (BR)	KALIMAGNESIA 28 % K ₂ O Verbraucherpreis frachtfrei Empfangsstation Ab Lager oder Waggon von 10 bis 200 dz ¹⁾ Einschließlich Papiersack Bundesgebiet	02	DM	40,49	43,34	49,03	53,99	54,15	54,15	51,76	51,15	.	.	.	KJ
			RE/UC	10,123	10,835	12,258	13,498	13,538	13,538	12,940	12,987	.	.	.	
France	SULFATE DE POTASSIUM 48 % K ₂ O Départ magasin du négociant ou de la coopérative Sacs papier 50 kg Tout le territoire	11	Ffr	65,87	69,21	73,79	73,67	73,58	73,98	73,42	72,92	75,62	78,85	81,76	KJ
			RE/UC	13,342	14,018	14,946	14,922	14,904	14,985	14,871	14,080	13,615	14,196	14,720	
Italia	SOLFATO POTASSICO 40-50 % K ₂ O F.co magazzino grossista Imballaggio compreso Ø 3 provincie	21	Lit	9 840	9 851	10 309	11 189	11 618	11 529	11 367	11 447	11 591	11 800	11 702	KJ
			RE/UC	15,744	15,762	16,494	17,902	18,589	18,446	18,187	18,315	18,546	18,874	18,535	
Nederland	PATENTKALI 26 % K ₂ O F.co boerderij Inclusief zakken Gehele land	31	Fl	55,38	55,88	56,92	58,15	58,81	58,77	58,85	59,23	57,50	59,92	62,50	KJ
			RE/UC	15,298	15,436	15,724	16,064	16,246	16,235	16,257	16,362	15,884	16,566	17,742	
Belgique/België		41	Fb												
			RE/UC												
Luxembourg	SULFATE DE POTASSIUM 50 % K ₂ O F.co gare la plus proche de l'exploitation Sacs papier Tout le pays	50	Fix	546,0	558,3	569,3	KJ
			RE/UC	10,920	11,175	11,700	

*) Frankreich : einschl. MWSt.

¹⁾ Bis Juli 1964 lose Ware, komplette Waggonladung von 20 t und mehr.
N.B. : Die Beilage zu Nr. 1/1972 der Reihe „Agrarpreise“ enthält eine detaillierte Darstellung der preisbestimmenden Merkmale.

Quellenverzeichnis siehe Seite 96.

*) France : TVA comprise.

¹⁾ Jusqu'à juillet 1964 marchandise en vrac, wagon complet d'au moins 20 t.
N.B. : Le supplément au cahier n° 1/1972 de la série « Prix agricoles » contient la description détaillée des caractéristiques déterminantes des prix.

Sources voir page 96.

QUELLENVERZEICHNIS — SOURCES

0	„Statistischer Monatsbericht“	Bundesministerium für Ernährung, Landwirtschaft und Forsten, Bonn
01	„Wirtschaft und Statistik“	Statistisches Bundesamt, Wiesbaden
02	Direkte Angaben / Données directes	Statistisches Bundesamt, Wiesbaden
03	„Preise, Löhne, Wirtschaftsrechnungen“	Statistisches Bundesamt, Wiesbaden
04	Direkte Angaben / Données directes	Bundesministerium für Ernährung, Landwirtschaft und Forsten, Bonn
05	Direkte Angaben / Données directes	Zentrale Markt- und Preisberichtsstelle (ZMP), Bad Godesberg
06	„Agrarwirtschaft“	Zeitschrift für Betriebswirtschaft und Marktforschung, Hannover
07	Direkte Angaben / Données directes	Stabilisierungsfonds für Wein, Mainz
10	« Bulletin mensuel de statistique »	INSEE, Paris
11	Direkte Angaben / Données directes	INSEE, Paris
20	« Bollettino mensile di statistica »	Istituto centrale di statistica, Roma
21	Direkte Angaben / Données directes	Istituto centrale di statistica, Roma
22	Direkte Angaben / Données directes	Camera di Commercio, Milano
30	„Markt- en Prijsituatie“	Ministerie van Landbouw en Visserij, 's-Gravenhage
31	Direkte Angaben / Données directes	Landbouw-Economisch Instituut (L.E.I.), 's-Gravenhage
32	„Maandblad Prijsstatistiek“	Landbouw-Economisch Instituut (L.E.I.), 's-Gravenhage
34	Direkte Angaben / Données directes	Ministerie van Landbouw en Visserij, 's-Gravenhage
40	« Mercuriales agricoles »	Ministère de l'Agriculture, Bruxelles
41	Direkte Angaben / Données directes	Ministère de l'Agriculture, Bruxelles
42	« Statistique agricole »	Ministère de l'Agriculture, Bruxelles
43	Direkte Angaben / Données directes	Nationale Zuiveldienst / Office National du Lait, Bruxelles
44	Direkte Angaben / Données directes	Ministère des Affaires Economiques, Bruxelles
45	Direkte Angaben / Données directes	AC, 55, rue de la Loi, Bruxelles
50	Direkte Angaben / Données directes	Ministère de l'Agriculture, Luxembourg
51	Direkte Angaben / Données directes	Station viticole de l'État, Remich
60	"International Sugar Council"	London
70	EG-Informationen, Agrarmärkte Informations CE, Marchés agricoles	Generaldirektion Landwirtschaft Direction Générale de l'Agriculture EG — CE, Bruxelles

**B. Festgesetzte Preise
und pauschale Beihilfen**

**B. Prix fixés
et aides forfaitaires**

Vorbemerkungen

Remarques préliminaires

Festgesetzte Preise

Prix fixés

Richtpreise : von den europäischen Organen angestrebte Preise.

Prix indicatifs : Prix considérés comme souhaitables par la réglementation communautaire.

Interventionspreise : Preise, die für in der Gemeinschaft geerntete Erzeugnisse garantiert werden.

Prix d'intervention : Prix garantis pour les produits récoltés dans la Communauté.

Schwellenpreise : Mindestpreise für Einfuhren aus Drittländern.

Prix de seuil : Prix minima à l'importation pour les produits en provenance des pays tiers.

Grundverordnungen und wichtigste Artikel, die die benutzten Begriffe für die jeweiligen Erzeugnisse definieren

Règlements de base et principaux articles qui donnent une définition des termes utilisés suivant les produits

	Verordnung Règlement	Amtsblatt JO	vom du	Insbesondere Art. Notamment art.
Getreide/Céréales	120/67	117	19/ 6/67	2, 4, 5
Reis/Riz	359/67	174	31/ 7/67	2, 3, 4, 14
Olivenöl/Huile d'olive	136/66	172	30/ 9/66	4, 5, 6, 7, 8, 13
Ölsaaten/Graines oléagineuses	136/66	172	30/ 9/66	22, 23, 24
Zucker/Sucre	1009/67	308	18/12/67	2, 3, 4, 12, 28
Tabak/Tabac	727/70	L 94	28/ 4/70	2, 3, 4
Wein/Vin	816/70	L 99	5/ 5/70	2, 3, 9
Milch/Lait	804/68	L 148	28/ 6/68	3, 4, 5, 10
Rindfleisch/Viande bovine	805/68	L 148	28/ 6/68	3
Schweinefleisch/Viande de porc	121/67	117	19/ 6/67	4
Flachs/Lin	1308/70	L 146	4/ 7/70	4
Hanf/Chanvre	1308/70	L 146	4/ 7/70	4
Baumwolle/Coton	1516/71	L 160	17/ 7/71	1
Hopfen/Houblon	1696/71	L 175	4/ 8/71	12
Seidenraupeneier/Graines de vers à soie	845/72	L 100	27/ 4/72	2
Saatgut/Semences	2358/71	L 246	5/11/71	3,6

B. Festgesetzte Preise für die Wirtschaftsjahre 1968/69-1973/74 ¹⁾

B. Prix fixés pour les campagnes 1968/69-1973/74 ¹⁾

RE/UC 1 000 kg

Produkt Produit	Preisart Nature des prix	1968/69	1969/70	1970/71	1971/72	1972/73	1973/74
Hartweizen/Blé dur	Richtpreis/Prix indicatif	125,00	→	→	127,50	132,60	133,93
	Einzigiger Interventionspreis/Prix d'intervention unique	117,50	→	→	119,85	116,93 ²⁾	118,10
	Garantierter Erzeugermindestpreis (Großhandelsstufe)/Prix minimum garanti au producteur (niveau du commerce de gros)	145,00	→	→	147,90	153,80	155,33
	Schwellenpreis/Prix de seuil	123,13	→	→	125,25	130,40	
	Beihilfe/Aide	34,76	→	→	35,46	36,87	
Weichweizen/Blé tendre	Richtpreis/Prix indicatif	106,25	→	→	109,44	113,80	114,94
	Grundinterventionspreis/Prix d'intervention de base	98,75	→	→	100,72	104,75	105,80
	Schwellenpreis/Prix de seuil	104,38	→	→	107,25	111,60	112,80
Gerste/Orge	Richtpreis/Prix indicatif	94,44	95,44	→	100,21	104,25	105,29
	Einzigiger Interventionspreis/Prix d'intervention unique	87,98	88,48	→	92,02	95,70	96,66
	Schwellenpreis/Prix de seuil	92,19	93,19	→	97,85	102,00	103,10
Roggen/Seigle	Richtpreis/Prix indicatif	97,50	→	→	100,42	105,45	112,30
	Einzigiger Interventionspreis/Prix d'intervention unique	91,00	→	→	92,82	97,45	97,92 ²⁾
	Schwellenpreis/Prix de seuil	95,63	→	→	98,30	103,25	110,20
Hafer/Avoine	Schwellenpreis/Prix de seuil	87,60	→	→	91,98	95,98	
Mais/Maïs	Richtpreis/Prix indicatif	94,94	95,94	→	96,90	101,75	102,77
	Einzigiger Interventionspreis/Prix d'intervention unique	79,31	→	→	→	83,25	84,08
	Schwellenpreis/Prix de seuil	92,69	93,69	→	94,55	99,55	100,65
Mais (Saatgut)/Maïs (semences)	Referenzpreise/Prix de référence	—	—	—	—	370-950	→
Geschälter Reis/Riz décortiqué	Richtpreis/Prix indicatif	189,70	→	→	202,00	211,50	213,25
Olivenöl/Huile d'olive	Erzeugerpreis/Prix indicatif à la production	1 152,50	→	→	1 187,50	1 247,00	1 371,70
	Marktrichtpreis/Prix indicatif de marché	721,00	→	→	756,00	796,00	
	Interventionspreis/Prix d'intervention	648,50	→	→	683,50	723,50	
	Schwellenpreis/Prix de seuil	707,00	→	→	742,00	782,00	

B. Festgesetzte Preise für die Wirtschaftsjahre 1968/69-1973/74 ¹⁾B. Prix fixés pour les campagnes 1968/69-1973/74 ¹⁾

RE/UC 1 000 kg

Produkte Produit	Preisart Nature des prix	1968/69	1969/70	1970/71	1971/72	1972/73	1973/74
Raps- und Rübsensamen/Colza et navette	Richtpreis/Prix indicatif	202,50	→	→	→	208,50	210,60
	Grundinterventionspreis/Prix d'intervention de base	196,50	→	→	→	202,50	204,50
Sonnenblumenkerne/Tournesol	Richtpreis/Prix indicatif	202,50	→	→	→	210,50	212,60
	Grundinterventionspreis/Prix d'intervention de base	196,50	→	→	→	204,50	206,50
Zucker/Sucre	Zuckerrübenmindestpreis/Prix minimum des betteraves sucrières*	17,00	→	→	→	17,68	17,86
	Zuckerrübenpreis „außerhalb der Grundquote“/Prix « hors quota de base » des betteraves**	10,00	→	→	→	10,40	10,50
	Richtpreis für Weißzucker/Prix indicatif du sucre blanc	223,50	→	→	238,00	245,50	248,00
	Interventionspreis für Weißzucker/Prix d'intervention du sucre blanc	212,30	→	→	226,10	233,40	235,70
	Schwellenpreis für/Prix de seuil pour :						
	— Weißzucker/Sucre blanc	249,40	→	→	263,00	270,50	276,00
	— Rohzucker/Sucre brut	223,70	→	→	230,70	237,30	242,10
	— Melasse/Mélasse	32,00	→	→	→	32,00	32,00
Tabakblätter/Tabac en feuilles	N° 1 Badischer Gendertheimer Forchheimer Havanna II c	— Zielpreis/Prix d'objectif		1 822	→	1 895	1 914
		— Interventionspreis/Prix d'intervention		1 640	→	1 706	1 723
		— Betrag der Prämie/Montant de la prime		1 264	→	1 319	1 338
	N° 4 Paraguay } und Hybriden Dragon vert } et ses hybrides	— Zielpreis/Prix d'objectif		1 398	→	1 482	1 497
		— Interventionspreis/Prix d'intervention		1 258	→	1 334	1 347
		— Betrag der Prämie/Montant de la prime		953	→	1 023	1 038
	N° 9 Semois Appelterre	— Zielpreis/Prix d'objectif		1 220	→	1 318	1 331
		— Interventionspreis/Prix d'intervention		1 098	→	1 186	1 198
		— Betrag der Prämie/Montant de la prime		741	→	863	876
	N° 10 Bright	— Zielpreis/Prix d'objectif		1 662	→	1 795	1 813
		— Interventionspreis/Prix d'intervention		1 496	→	1 616	1 632
		— Betrag der Prämie/Montant de la prime		744	885	1 100	1 118
	N° 11 a) Burley I	— Zielpreis/Prix d'objectif		1 425	→	1 454	→
		— Interventionspreis/Prix d'intervention		1 283	→	1 309	→
		— Betrag der Prämie/Montant de la prime		671	→	688	→
b) Maryland	— Zielpreis/Prix d'objectif		1 425	→	1 539	1 554	
	— Interventionspreis/Prix d'intervention		1 283	→	1 386	1 399	
	— Betrag der Prämie/Montant de la prime		671	→	833	848	
	* Italia	18,46	→	→	18,95	19,63	20,08
	* United Kingdom	—	—	—	—	—	14,93
	* Ireland	—	—	—	—	—	16,40
	** Italia	11,46	→	→	11,95	12,35	12,72

B. Festgesetzte Preise für die Wirtschaftsjahre 1968/69-1973/74¹⁾

B. Prix fixés pour les campagnes 1968/69-1973/74¹⁾

RE/UC

Produkt Produit	Preisart Nature des prix	1970/71	1971/72	1972/73	1973/74
Wein/Vin	R I Orientierungspreis (Grad/hl)/Prix d'orientation (degré/hl)	1,35	→	1,45	1,46
	Auslösungspreis /Prix de déclenchement	1,28	→	1,35	
	R II Orientierungspreis (Grad/hl)/Prix d'orientation (degré/hl)	1,24	→	1,34	1,38
	Auslösungspreis /Prix de déclenchement	1,18	→	1,31	
	R III Orientierungspreis (hl) /Prix d'orientation (hl)	21,40	→	22,60	22,80
	Auslösungspreis /Prix de déclenchement	20,33	→	21,60	
	A I Orientierungspreis (Grad/hl)/Prix d'orientation (degré/hl)	1,29	→	1,36	1,37
	Auslösungspreis /Prix de déclenchement	1,24	→	1,31	
	A II Orientierungspreis (hl) /Prix d'orientation (hl)	27,9	→	30,1	30,4
	Auslösungspreis /Prix de déclenchement	26,5	→	28,1	
	A III Orientierungspreis (hl) /Prix d'orientation (hl)	31,9	→	34,4	34,70
	Auslösungspreis /Prix de déclenchement	30,3	→	32,1	
Rotwein/Vin rouge	Referenzpreise (Grad/hl) /Prix de référence (degré/hl)	1,66	1,71	1,84	
Weißwein/Vin blanc	- anderer als Riesling oder Sylvaner /autre que Riesling ou Sylvaner Referenzpreise (Grad/hl) /Prix de référence (degré/hl)	1,60	1,65	1,75	
	- Riesling oder Sylvaner /Riesling ou Sylvaner Referenzpreise (hl) /Prix de référence (hl)	33,50	34,20	37,17	
Likörwein/Vin liqueur	Referenzpreise (Grad/hl) /Prix de référence (degré/hl)	4,30	→	4,30	
Brennwein/Vin viné	Referenzpreise (Grad/hl) /Prix de référence (degré/hl)	1,10	1,15	1,20	

B. Festgesetzte Preise für die Wirtschaftsjahre 1968/69-1973/74¹⁾B. Prix fixés pour les campagnes 1968/69-1973/74¹⁾

RE/UC 1 000 kg

Produkt Produit	Preisart Nature des prix	1968/69	1969/70	1970/71	1971/72	1972/1973		1973/74
							à partir du 25/9/72	
Milch/Lait	Richtpreis/Prix indicatif	103,00	→	→	109,00	117,70	→	124,20
	Interventionspreise für/Prix d'intervention pour :							
	— Butter/Beurre*	1 735,00	→	→	1 780,00	1 800,00	1 860,00	1 760,00
	— Magermilchpulver/Lait écrémé en poudre**	412,50	→	→	470,00	540,00	→	660,00
	— Käse/Fromage . Grana-Padano							
	a) 30-60 Tage/jours	1 248,00	→	→	1 320,50	1 423,50	1 456,50	1 575,50
b) 6 Monate/mois	1 488,00	→	→	1 566,00	1 685,50	1 710,00	1 835,50	
Parmigiano-Reggiano (6 Monate/mois)	1 632,00	→	→	1 710,00	1 829,50	1 854,00	1 979,50	
Rindfleisch/Viande de bœuf	Orientierungspreis für Rinder (Lebendgewicht)/Prix d'orientation pour les gros bovins (poids vif)***	680,00	→	→	720,00	750,00	780,00	862,00
	Orientierungspreis für Kälber (Lebendgewicht)/Prix d'orientation pour les veaux (poids vif)****	915,00	→	→	942,50	942,50	965,00	1 037,50
Schweinefleisch/Viande de porc	Grundpreis (geschlachtete Schweine)/Prix de base (porcs abattus)	750,00	→	772,50	800,00	825,00	→	860,00
								* United Kingdom 879,60
								* Ireland 1 602,50
								* Danemark 1 715,00
								** Deutschland, Nederland, Belgique/België, Luxembourg 640,00
								*** United Kingdom, Ireland 700,00
								**** United Kingdom, Ireland 843,50

¹⁾ Preise zu Beginn des Wirtschaftsjahres.²⁾ Vorher „Grundinterventionspreis“.¹⁾ Prix début de la campagne.²⁾ Antérieurement « prix d'intervention de base ».

B. Pauschale Beihilfen für die Wirtschaftsjahre 1969/70-1973/74

B. Aides forfaitaires pour les campagnes 1969/70-1973/74

Produkt Produit	1969/70	1970/71	1971/72	1972/73	1973/74
Flachs/Lin* (ha)	—	110	110	135	150
Hanf/Chanvre (ha)	—	80	80	115	125
Baumwolle/Coton (ha)	—	—	70	80	82
Hopfen/Houblon (ha)	—	—	.	.	.
Seidenraupeneier/Graines de vers à soie (pro Samenschachtel/par boîte)	—	—	—	30	31
Saatgut/Semences : I Gramineae (1 000 kg)	—	—	—	80-300	→
II Leguminosae (1 000 kg)				50-200	→
Futtermittel/Aliments des animaux :					
— Magermilch/Lait écrémé (1 000 kg)	15,00	→	16,50	16,50	24,20
— Magermilchpulver/Lait écrémé en poudre (1 000 kg)	82,50	→	130,00	176,20	260,40
					* United Kingdom 70
					* Danemark 125

C. EG-Index der landwirtschaftlichen
Erzeugerpreise

C. Indice CE des prix agricoles
à la production

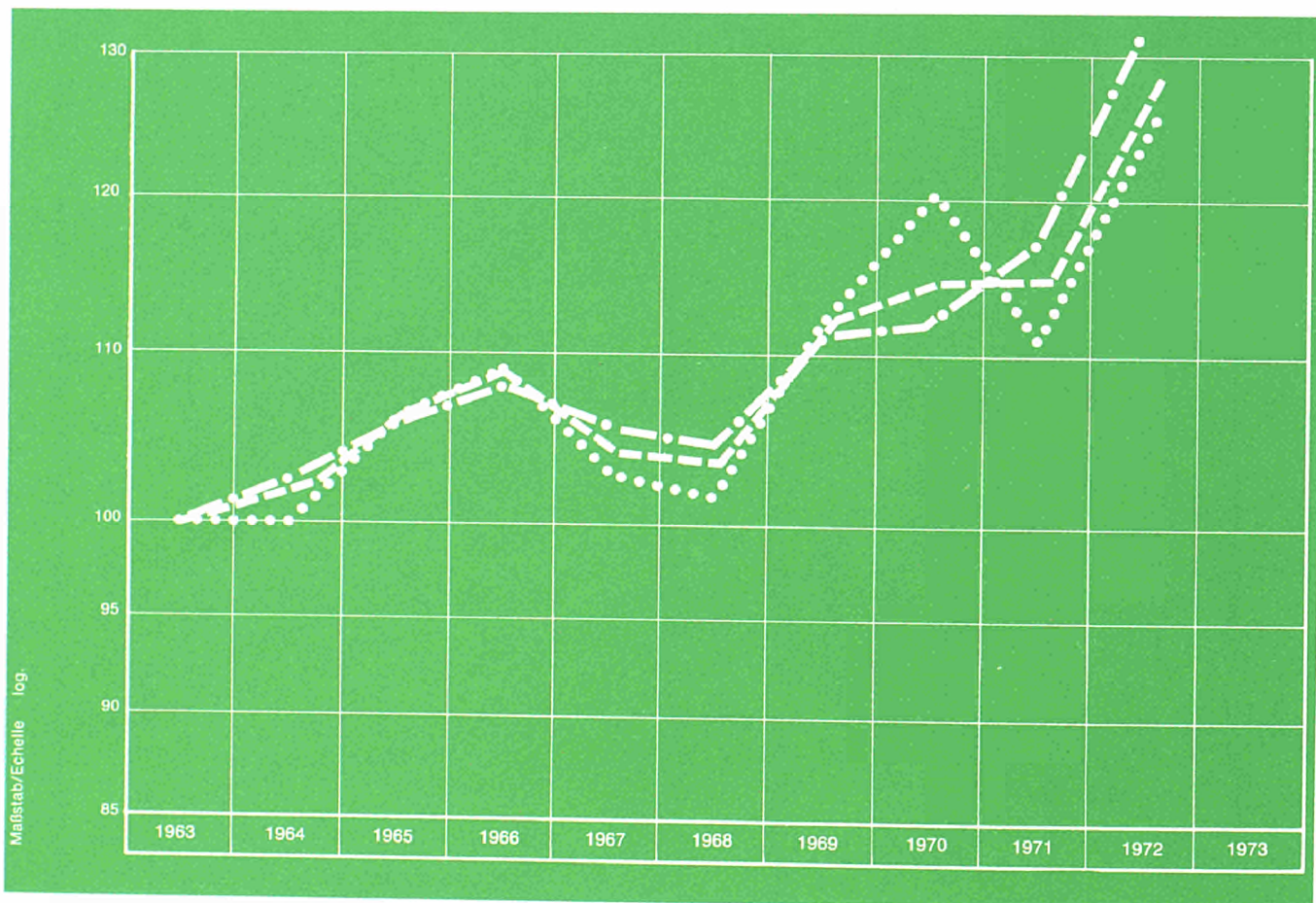
Vorbemerkungen

Im folgenden wird nur der vom SAEG berechnete EG-Index landwirtschaftlicher Erzeugerpreise, getrennt nach Kalender- und Wirtschaftsjahren, veröffentlicht. Zusammen mit den Länderkomponenten (die *nicht* mit den hier in Teil D veröffentlichten nationalen Indices identisch sind) wird dieser Index in den Nummern 5 (für das Kalenderjahr) und 10 (für das Wirtschaftsjahr) der Reihe „Agrarpreise“ veröffentlicht. Die Beilage zu Nr. 5/1971 der Reihe „Agrarpreise“ enthält die Beschreibung des EG-Index.

Remarques préliminaires

Ci-après nous présentons, par année civile et par campagne, l'indice CE des prix agricoles à la production calculé par l'OSCE. Cet indice est publié, ensemble avec les indices par pays (qui ne sont *pas* identiques aux indices nationaux publiés dans la partie D du présent cahier) aux numéros 5 (pour l'année civile) et 10 (pour la campagne) de la série « Prix agricoles ». Le supplément au n° 5/1971 de la série « Prix agricoles » contient la description de l'indice CE.

Gesamtindex / Indice général — — — — —
 Pflanzliche Erzeugnisse / Produits végétaux • • • • •
 Tierische Erzeugnisse / Produits animaux ● — — — — ●



**C. EG-Index
der landwirtschaftlichen Erzeugerpreise**

**C. Indice CE
des prix agricoles à la production**

1963 = 100

ohne MWSt/sans TVA

(Originalbasis/Base originale 1957-59)

Produkt Produit	Wägung Pondé- ration	Jahr Année	EG/CE		Produkt Produit	Wägung Pondé- ration	Jahr Année	EG/CE	
			KJ	WJ				KJ	WJ
Gesamtindex Indice général	1 000	1965	106	109	Sonstiges Getreide Autres céréales	27,20	1965	103	104
		1966	109	108			1966	104	104
		1967	105	103			1967	102	103
		1968	104	108			1968	106	106
		1969	112	115			1969	107	106
		1970	115	112			1970	105	104
		1971	115	112			1971	105	105
		1972	129	120			1972	110	105
Pflanzliche Produkte Produits végétaux	336,67	1965	106	109	Kartoffeln Pommes de terre	40,93	1965	150	163
		1966	109	107			1966	145	127
		1967	103	102			1967	101	83
		1968	102	106			1968	88	107
		1969	112	119			1969	156	185
		1970	120	113			1970	173	118
		1971	111	114			1971	90	95
		1972	125	114			1972	148	95
Getreide Céréales	147,79	1965	100	100	Zuckerrüben Betteraves sucrières	29,91	1965	103	103
		1966	101	102			1966	105	106
		1967	100	100			1967	108	108
		1968	99	100			1968	108	108
		1969	98	99			1969	105	105
		1970	102	103			1970	106	105
		1971	105	103			1971	108	105
		1972	106	104			1972	111	109
Weizen Blé	110,68	1965	99	98	Wein Vin	75,50	1965	102	108
		1966	100	101			1966	113	114
		1967	100	99			1967	115	119
		1968	97	96			1968	123	128
		1969	95	97			1969	137	144
		1970	101	103			1970	145	138
		1971	104	103			1971	138	147
		1972	105	103			1972	160	147
Gerste Orge	9,91	1965	102	102	Sonstige pflanzliche Produkte Autres produits végétaux	42,54	1965	94	98
		1966	105	106			1966	97	95
		1967	101	102			1967	93	92
		1968	101	101			1968	89	87
		1969	100	100			1969	83	93
		1970	108	110			1970	99	101
		1971	113	114			1971	105	109
		1972	116	114			1972	115	109

Tierische Produkte Produits animaux	663,33	1965	106	108	Geflügel Volaille	47,26	1965	100	101
		1966	108	108			1966	100	99
		1967	106	104			1967	103	103
		1968	105	109			1968	102	104
		1969	111	112			1969	107	106
		1970	112	112			1970	107	108
		1971	117	124			1971	112	115
		1972	131	124			1972	117	115
Schlachtvieh Animaux de boucherie	372,68	1965	106	109	Sonstiges Schlachtvieh Autres animaux de boucherie	15,12	1965	104	106
		1966	110	110			1966	107	110
		1967	106	103			1967	111	106
		1968	106	112			1968	112	113
		1969	117	119			1969	115	116
		1970	117	114			1970	117	118
		1971	117	125			1971	121	129
		1972	135	125			1972	136	129
Rinder Bovins	119,55	1965	121	118	Milch und Milcherzeugnisse Lait et produits laitiers	228,28	1965	108	109
		1966	117	117			1966	111	111
		1967	116	116			1967	111	110
		1968	120	124			1968	109	108
		1969	128	129			1969	109	111
		1970	129	131			1970	115	119
		1971	135	147			1971	125	131
		1972	165	147			1972	136	131
Kälber Veaux	37,32	1965	112	112	Milch Lait	224,37	1965	108	109
		1966	113	113			1966	111	111
		1967	113	113			1967	111	110
		1968	117	123			1968	109	108
		1969	125	129			1969	109	111
		1970	129	132			1970	115	119
		1971	136	148			1971	126	132
		1972	163	148			1972	136	132
Schweine Porcs	153,43	1965	96	104	Eier Œufs	62,37	1965	99	99
		1966	108	106			1966	88	86
		1967	97	90			1967	85	83
		1968	93	103			1968	84	88
		1969	109	113			1969	84	75
		1970	107	98			1970	70	75
		1971	99	104			1971	85	89
		1972	109	104			1972	86	89

D. Nationale Indices

D. Indices nationaux

Vorbemerkungen

In diesem Teil sind die wichtigsten Angaben über die Indices landwirtschaftlicher Erzeuger- und Betriebsmittelpreise aus den nationalen Veröffentlichungen zusammengestellt.

Luxemburg konnte nicht berücksichtigt werden, da es derartige Indices nicht veröffentlicht. Zur besseren Vergleichbarkeit wurden aus dem Betriebsmittelindex Belgiens die landwirtschaftlichen Löhne und Pachten herausgenommen, da diese nicht in den Indices der anderen Mitgliedsländer enthalten sind.

Die italienischen Indices wurden auf 1970 = 100 umbasiert. Die Neuberechnungen für die vorhergehenden Jahre wurden vom ISTAT vorgenommen.

In Anbetracht der besonders bei den Berechnungsmethoden sowie in der Auswahl und der relativen Bedeutung der Erzeugnisse bestehenden Unterschiede zwischen den einzelnen Ländern sollten die Leser sich dieser Indices zu Vergleichszwecken nur mit starken Vorbehalten bedienen und nur den allgemeinen Tendenzen Bedeutung zumessen.

Remarques préliminaires

Dans cette partie ont été rassemblés, à partir des publications nationales, les principaux renseignements concernant les indices des prix agricoles à la production et des moyens de production agricole.

Le Luxembourg n'a pu être pris en considération du fait que ce pays ne publie pas d'indices en matière de prix agricoles. D'autre part, on a, dans un but de comparabilité, exclu de l'indice des moyens de production belge, les salaires agricoles et les fermages, ceux-ci ne rentrant pas dans la composition de l'indice correspondant des autres Etats membres.

Les indices italiens ont pour nouvelle base 1970 = 100. Les données concernant les années antérieures ont été recalculées par les soins de l'ISTAT.

Les différences existant d'un pays à l'autre, notamment en ce qui concerne les méthodes de calcul ainsi que le choix et l'importance relative des produits, devraient inciter les lecteurs désireux d'établir des comparaisons, à ne se servir de ces indices qu'avec beaucoup de réserves et à n'accorder une signification qu'aux tendances générales qui s'en dégagent.

D. Nationale Indices
Indizes der Erzeugerpreise landwirtschaftlicher Produkte

D. Indices nationaux
Indices des prix agricoles à la production

Wägung Pondération		1950/51	1958/59	1968/69		1969/70		1970/71		1971/72		1972/73		
				a)	b)	a)	b)	a)	b)	a)	b)	a)	b)	
				Deutschland (BR)										
	Basis 1961/1962 bis 1962/1963 = 100¹⁾													Base 1961/1962 à 1962/1963 = 100¹⁾
1 000	GESAMTINDEX	74,9	97,5	102,6	107,8	106,2	113,0	98,1	106,0	106,5	115,1	118,7	128,2	INDICE GENERAL
929,57	Gesamtindex ohne Sonderkulturen	76,8	99,7	104,2	109,4	107,4	114,2	99,4	107,4	107,0	115,5	119,3	128,9	Indice général sans les cultures spéciales
250,18	A. Pflanzliche Produkte - Insgesamt	62,8	90,7	87,4	92,0	100,1	106,0	85,3	92,3	89,4	96,9	101,8	110,1	A. Produits végétaux - Total
179,75	Pflanzliche Produkte ohne Sonderkulturen	65,8	99,3	88,4	93,9	103,6	109,3	87,0	94,0	85,3	92,1	98,4	106,3	Produits végétaux sans les cultures spéciales
87,41	Getreide und Hülsenfrüchte	76,8	100,0	87,9	92,2	86,7	91,3	85,0	91,9	85,2	92,0	86,6	93,6	Céréales et légumes secs
17,83	Roggen	73,0	100,8	89,9	94,4	88,7	93,7	84,6	91,4	84,7	91,5	86,9	93,9	Seigle
49,31	Weizen	77,2	99,3	88,5	92,9	87,1	91,8	83,9	90,7	83,1	89,7	85,1	91,9	Blé
0,13	Futtergerste	83,6	99,2	88,1	92,5	86,9	91,6	85,8	92,7	84,1	90,8	85,5	92,4	Orge fourragère
19,57	Braugerste	82,5	99,6	84,2	88,4	83,5	87,8	87,9	94,9	90,7	98,0	90,0	97,2	Orge de brasserie
0,35	Futterhafer	90,5	97,8	93,3	98,0	91,8	97,3	95,8	103,0	90,4	97,6	94,2	101,8	Avoine fourragère
0,22	Hülsenfrüchte	84,8	100,6	99,3	104,3	99,3	104,3	99,3	107,3	99,3	107,3	99,3	107,3	Légumes secs
10,91	Saatgut	64,3	110,4	91,5	96,1	123,1	131,1	93,8	101,3	91,7	99,0	107,1	115,6	Semences
75,93	Hackfrüchte	56,3	97,0	89,9	94,5	119,9	126,3	85,5	92,4	82,1	88,7	109,7	118,5	Tubercules
40,74	Speisekartoffeln	51,0	94,0	84,7	88,9	141,6	149,5	82,6	89,3	76,1	82,2	124,2	134,2	Pommes de terre de consommation
33,81	Zuckerrüben	71,2	100,0	94,2	98,9	94,2	98,9	88,6	95,7			92,2	99,6	Betteraves sucrières
2,47	Ölpflanzen	100,1	113,6	107,3	112,7	110,3	115,8	100,8	108,8	101,7	109,8	102,7	110,8	Plantes oléagineuses
3,03	Heu und Stroh	63,9	82,9	97,2	102,2	109,1	115,8	164,8	158,5	129,2	139,6	118,5	128,0	Foin et paille
2,16	Heu	75,6	89,9	95,5	100,4	109,5	116,0	142,8	154,5	137,7	148,7	128,6	138,9	Foin
0,87	Stroh	51,9	76,1	101,4	106,5	108,0	115,3	156,6	169,1	108,2	116,9	93,3	100,7	Paille
70,43	Sonderkulturerzeugnisse	54,3	68,5	82,2	87,5	91,0	97,7	80,9	88,0	100,1	109,0	110,4	120,0	Cultures spéciales
9,83	Genußmittelpflanzen	90,2	76,6	56,1	59,0	68,7	72,5	82,0	88,5	94,8	102,3	81,2	87,7	Stimulants végétaux
2,21	Tabak	57,4	75,0	114,3	120,0	114,8	121,8	140,9	152,2	133,3	144,0	136,1	146,9	Tabac
7,62	Hopfen	132,7	81,0	39,3	41,3	55,4	58,2	64,9	70,0	83,6	90,3	65,3	70,5	Houblon
25,97	Obst	49,9	66,0	74,8	78,6	83,3	88,0	78,2	84,5	83,7	90,3	124,3	134,2	Fruits
18,40	Gemüse	33,4	62,9	101,8	106,9	99,8	106,4	94,9	102,7	99,8	107,8	107,1	115,5	Légumes frais
16,23	Weinmost	76,1	72,5	87,5	97,1	106,9	118,7	68,9	76,5	129,9	144,2	109,6	121,7	Moût de vin
749,82	B. Tierische Produkte - Insgesamt	81,1	99,5	107,8	113,2	108,3	115,3	102,4	110,6	112,2	121,2	124,3	134,3	B. Produits animaux - Total
390,84	Schlachtvieh	86,7	102,2	110,4	115,9	114,4	121,8	104,0	112,3	112,4	121,4	130,5	141,0	Animaux de boucherie et volailles
381,49	Großschlachtvieh	86,5	102,1	111,1	116,6	115,2	122,6	104,7	113,0	113,3	122,3	131,7	142,3	Animaux de boucherie
5,63	Ochsen	71,1	100,2	122,5	128,6	123,3	130,0	118,4	127,9	126,0	136,1	156,3	168,8	Bœufs
63,25	Bullen	71,6	100,4	125,6	131,9	122,7	130,7	120,4	130,0	133,1	143,8	161,3	174,2	Taureaux
45,93	Kühe	71,4	101,7	122,2	128,4	119,9	127,7	117,1	126,5	132,6	143,2	153,4	165,7	Vaches
32,38	Färsen	76,9	103,2	121,8	127,9	119,0	126,5	113,7	122,7	125,4	135,4	151,2	163,3	Génisses
22,90	Kälber	67,7	100,6	123,6	129,9	123,2	131,3	121,7	131,4	128,4	138,6	144,1	155,7	Veaux
209,49	Schweine	102,2	102,5	100,8	105,8	110,1	117,2	93,4	100,9	99,1	107,0	113,0	122,1	Porcs
1,91	Schafvieh	72,2	99,8	120,9	126,9	123,7	131,5	126,3	129,9	125,1	135,1	134,6	145,4	Ovins
9,35	Schlachtgeflügel	110,3	82,0	86,1	83,3	88,4	78,0	84,2	76,2	82,4	81,2	87,8		Volailles
45,02	Nutz- und Zuchtvieh	71,3	105,2	118,1	124,0	122,2	130,4	108,0	116,6	127,6	131,8	147,8	159,6	Cheptel d'élevage et d'usage
266,46	Milch	70,9	93,9	105,7	111,0	104,2	111,1	105,2	113,6	115,3	124,5	119,4	128,9	Lait
46,89	Eier	104,6	102,0	88,9	93,3	67,5	71,9	68,3	73,7	78,8	85,1	79,0	85,3	Œufs
0,61	Wolle	327,9	106,7	76,7	80,5	70,8	75,2	51,1	55,3	51,6	55,7	57,8	62,3	Laine

a) Ohne MWSt.
b) Einschl. MWSt.

¹⁾ Methodenbeschreibung : Statistisches Bundesamt, Wirtschaft und Statistik 1965/5.

a) Sans TVA.
b) TVA comprise.

¹⁾ Méthodologie : Statistisches Bundesamt, Wirtschaft und Statistik 1965/5.

D. Nationale Indices
Indices der Erzeugerpreise landwirtschaftlicher Produkte

D. Indices nationaux
Indices des prix agricoles à la production

Wägung		1950/51	1958/59	1964/65	1965/66	1966/67	1967/68	1968/69	1969/70	1970/71	1971/72	Wägung
Pondération 1970/71												Pondération 1971/72
France												
Base 1954/1955 = 100 ¹⁾						Basis 1954/1955 = 100 ¹⁾						
1 000	INDICE GENERAL	89,7	137,3	164,9	170,2	176,1	174,5	182,9	196,1	201,8	220,3	1 000
286	Produits d'origine végétale	93,7	155,4	150,0	153,2	166,1	173,8	177,9	194,4	196,6	202,7	295
118	Blé	80,4	107,7	119,9	121,1	137,3	140,6	137,0	134,4	147,0	153,1	124
27	Betteraves industrielles	91,9	134,6	140,6	131,2	144,3	164,1	182,9	177,2	180,4	189,0	28
7	Pommes de terre	139,7	328,9	256,6	324,6	299,0	178,8	216,4	440,3	297,9	197,0	7
76	Vin	108,0	226,7	192,3	201,0	218,4	243,3	258,9	307,0	292,3	315,5	74
58	Autres produits	87,6	119,9	134,9	134,7	141,2	147,8	146,5	151,8	167,4	174,3	62
714	Produits d'origine animale	87,9	129,9	171,0	177,3	180,2	174,7	185,0	196,8	203,9	227,6	705
361	Bétail sur pied	84,9	134,5	187,7	197,7	200,3	189,9	208,9	227,0	227,7	254,5	356
126	Bœufs	92,5	164,6	240,7	243,1	246,0	241,3	259,2	284,1	298,5	337,3	125
66	Veaux	79,8	143,6	209,9	220,5	218,3	214,1	239,6	256,9	265,5	305,3	63
140	Porcs	81,1	104,5	125,1	143,8	147,9	127,1	145,7	159,4	142,8	154,5	139
25	Moutons	80,4	121,9	198,4	205,9	217,4	221,3	234,8	238,9	239,9	260,4	25
4	Chevaux	82,5	139,3	207,7	225,1	235,9	227,0	227,8	247,4	272,8	309,1	4
216	Lait	99,0	128,8	169,0	167,9	175,7	177,3	177,1	188,2	208,8	234,2	208
93	Volailles et lapins	81,7	113,5	117,2	120,1	121,2	126,0	129,2	130,8	135,9	147,8	97
69	Volailles	81,9	105,6	100,3	100,8	98,6	104,6	105,1	106,7	109,8	117,8	72
24	Lapins	81,1	145,2	170,0	179,0	184,6	182,4	192,1	198,7	211,0	234,3	25
44	Œufs	82,8	117,8	123,5	145,1	133,4	122,2	130,2	124,5	128,7	154,6	44
GESAMTINDEX Pflanzliche Produkte												
	Weizen											124
	Zuckerrüben											28
	Kartoffeln											7
	Wein											74
	Andere Produkte											62
Tierische Produkte												
	Lebendvieh											356
	Ochsen											125
	Kälber											63
	Schweine											139
	Schafe											25
	Pferde											4
	Milch											208
	Geflügel und Kaninchen											97
	Geflügel											72
	Kaninchen											25
	Eier											44

¹⁾ Methodenbeschreibung : „INSEE, Etudes Statistiques 1957 N° 1 et B.M.S. mars 1965, 1966...“.

¹⁾ Méthodologie : INSEE, Etudes Statistiques 1957 N° 1 et B.M.S. mars 1965, 1966....

D. Nazionale Indices
Indices der Erzeugerpreise landwirtschaftlicher Produkte

D. Indices nationaux
Indices des prix agricoles à la production

Wägung Pondération		1968	1969	1970	1971	1972		
Italia								
Basis 1970 = 100 ¹⁾						Base 1970 = 100 ¹⁾		
61,20	Prodotti delle coltivazioni agricole	88,1	97,9	100,0	102,5	114,6	Produits des cultures agricoles	Landwirtschaftliche Erzeugnisse
34,09	<i>Prodotti delle coltivazioni erbacee</i>	87,4	98,0	100,0	99,3	108,0	<i>Produits des cultures herbacées</i>	<i>Erzeugnisse des Ackerbaus</i>
14,25	Cereali	97,2	95,6	100,0	102,3	102,8	Céréales	Getreide
0,65	Legumi secchi	93,4	89,4	100,0	117,0	133,1	Légumes secs	Hülsenfrüchte
1,36	Legumi freschi	78,1	87,7	100,0	97,6	121,4	Légumes frais	Frischgemüse
2,15	Patate	66,8	91,8	100,0	82,0	104,7	Pommes de terre	Kartoffeln
12,72	Ortaggi	81,1	83,5	100,0	96,4	110,1	Produits maraîchers	Gemüse
1,91	Barbabietola da zucchero	93,1	99,1	100,0	101,7	110,3	Betteraves sucrières	Zuckerrüben
0,95	Tabacco in foglia	98,8	96,7	100,0	119,0	126,4	Tabac	Tabak
0,10	Semi oleosi	87,1	105,1	100,0	100,	102,0	Graines oléagineuses	Ölsaaten
27,11	<i>Prodotti delle coltivazioni legnose</i>	<i>89,2</i>	<i>108,7</i>	<i>100,0</i>	<i>106,5</i>	<i>122,8</i>	<i>Produits des cultures fruitières</i>	<i>Erzeugnisse des Obstbaus</i>
12,09	Prodotti vitivinicoli	88,5	98,6	100,0	97,2	105,4	Produits viti-vinicoles	Erzeugnisse des Reb- und Weinbaus
4,53	Olio di oliva	93,6	96,1	100,0	103,9	104,9	Huile d'olive	Olivenöl
2,87	Agrumi	97,9	104,8	100,0	119,1	143,6	Agrumes	Zitrusfrüchte
5,86	Frutta fresche	86,1	140,5	100,0	125,5	163,5	Fruits frais	Frische Früchte
1,76	Frutta in guscio	85,4	98,5	100,0	93,3	119,6	Fruits secs	Trockenfrüchte
38,80	Prodotti degli allevamenti	88,2	96,3	100,0	106,4	117,3	Produits animaux	Tierische Erzeugnisse
23,90	<i>Prodotti diretti</i>	<i>88,3</i>	<i>96,3</i>	<i>100,0</i>	<i>100,9</i>	<i>114,6</i>	<i>Produits non transformés</i>	<i>Unverarbeitete Erzeugnisse</i>
10,49	Bovini	90,8	95,7	100,0	102,6	125,9	Bovins	Rindvieh
0,14	Equini	102,4	100,8	100,0	103,5	120,6	Equidés	Pferde
0,50	Ovini e caprini	91,4	94,9	100,0	105,6	123,5	Ovins	Schafvieh
5,45	Suini	72,8	91,9	100,0	89,0	95,5	Porcs	Schweine
7,32	Pollami e conigli	95,9	101,3	100,0	106,9	111,8	Volailles et lapins	Geflügel und Hauskaninchen
14,90	<i>Prodotti vari</i>	<i>88,2</i>	<i>96,5</i>	<i>100,0</i>	<i>115,1</i>	<i>121,6</i>	<i>Produits divers</i>	<i>Verschiedene Erzeugnisse</i>
10,82	Latte	80,8	90,1	100,0	133,1	122,9	Lait	Milch
3,98	Uova	112,5	118,3	100,0	121,2	117,9	Œufs	Eier
0,07	Lana	103,2	99,9	100,0	88,8	129,3	Laine	Wolle
0,03	Bozzoli	88,2	76,6	100,0	86,6	149,3	Cocons	Kokons
100	INDICE GENERALE	88,2	97,3	100,0	104,0	115,6	INDICE GENERAL	GESAMTINDEX

¹⁾ Methodenbeschreibung: ISTAT, Norme e metodi 1973.

¹⁾ Méthodologie: ISTAT, Norme e metodi 1973.

D. Nationale Indices

Indices der Erzeugerpreise landwirtschaftlicher Produkte

D. Indices nationaux

Indices des prix agricoles à la production

Wägung Pondé- ration		1963	1967	1968	1969 a)	1970 a)	1971 a)	1972 a)¹)		
Nederland										
Basis 1962/1964 = 100 ⁴)						Base 1962/1964 = 100 ⁴)				
173	Tarwe	101	108	106	110	115	112	116	Froment	Weizen
73	Rogge	100	123	125	126	129	127	131	Seigle	Roggen
97	Gerst	99	109	110	112	121	120	125	Orge	Gerste
102	Haver	98	110	111	111	123	112	122	Avoine	Hafer
106	Graanstro	120	121	86	106	151	137	74	Paille de froment	Weizenstroh
20	Groene erwtten	114	104	111	133	126	98	90	Pois verts	Grüne Erbsen
6	Stambonen	130	64	79	93	82	117	117	Haricots nains	Buschbohnen
41	Ongerepeld vlas	100	100	106	96	111	114	110	Lin non teillé	Ungeriffelter Flachs
144	Kleiaardappelen	105	110	69	136	148	73	119	Pommes de terre (sol argileux)	Kartoffeln (Lehmböden)
53	Zandaardappelen	96	120	98	156	158	100	148	Pommes de terre (sol sablonneux)	Kartoffeln (Sandböden)
159	Suikerbieten	95	114	118	118	115	114	119	Betteraves sucrières	Zuckerrüben
26	Zaai-uien	78	81	71	153	97	28	133	Oignons	Zwiebeln
1 000 (211)	Akkerbouwprodukten	102	111	101	119	128	108	116	Produits végétaux	Pflanzliche Erzeugnisse
159	Rundvee ²)	91	122	131	140	134	147	172	Viande de gros bovins ²)	Rinder ²)
47	Gras- en vette kalveren ²)	103	114	132	135	138	146	177	Veaux ²)	Kälber ²)
2	Nuchtere kalveren ²)	81	107	117	129	125	111	129	Veaux nouveau-nés ²)	Neugeborene Kälber ²)
5	Paarden ²)	97	137	142	141	149	169	189	Chevaux ²)	Pferde ²)
	Varkens ²) :								Porcs ²) :	Schweine ²) :
109	68- 85 kg	103	113	117	135	128	118	128	68- 85 kg	68- 85 kg
49	86- 90 kg	104	111	118	138	129	118	132	86- 90 kg	86- 90 kg
77	91-100 kg	106	112	118	138	128	115	131	91-100 kg	91-100 kg
4	Schapen ²)	103	109	123	123	116	134	164	Moutons ²)	Schafe ²)
	Lammeren ²)	107	116	123	130	119	126	145	Agneaux ²)	Lämmer ²)
35	Slachtpluimvee	99	93	93	94	95	90	92	Volaille d'abattage	Schlachtgeflügel
16	Oude hennen ²)	107	95	91	98	83	75	82	Poules ²)	Hennen ²)
480	Melk ³)	99	119	116	117	118	131	136	Lait ³)	Milch ³)
11	Kippeieren	114	110	119	107	84	103	104	Œufs de poules	Hühnereier
1	Eendeieren	114	127	128	119	117	118	118	Œufs de canards	Enteneier
5	Slachteenden	97	113	113	113	110	110	110	Canards d'abattage	Schlachtenten
1 000 (789)	Veehouderijprodukten	99	116	118	125	123	128	140	Produits animaux	Tierische Erzeugnisse

a) Inclusief BTW.

¹) Akkerbouwprodukten voorlopig.

²) Slachtvee.

³) Berekenende zuivelwaarde.

⁴) Methodologie CBS, Maandstatistiek van de landbouw 1969/5.

a) TVA comprise.

¹) Produits végétaux : chiffres provisoires.

²) Animaux d'abattage.

³) Prix calculés.

⁴) Méthodologie CBS, Maandstatistiek van de landbouw 1969/5.

a) Einschl. MWSt (BTW).

¹) Pflanzliche Erzeugnisse : vorläufige Angaben.

²) Schlachtvieh.

³) Errechnete Preise.

⁴) Methodenbeschreibung CBS, Maandstatistiek van de landbouw 1969/5.

D. Nationale Indices

Indices der Erzeugerpreise landwirtschaftlicher Produkte

D. Indices nationaux

Indices des prix agricoles à la production

Wägung Pondé- ration		1963	1966	1967	1968	1969	1970	1971	1972	
Belgique/België										
Base 1962-1963-1964 = 100 ¹⁾						Basis 1962-1963-1964 = 100 ¹⁾				
100,00	Total produits agricoles	101,51	114,12	110,57	110,92	116,58	116,47	113,76	124,29	Landwirtschaftliche Erzeugnisse
7,54	Froment	98,96	110,18	100,98	99,78	98,43	105,19	102,87	104,17	Weizen
0,30	Seigle	100,22	108,59	112,36	113,97	110,30	116,45	117,50	119,20	Roggen
2,26	Orge fourragère	98,10	102,59	103,32	104,36	104,53	115,61	112,62	115,17	Futtergerste
	Orge de brasserie	98,14	105,61	103,27	104,45	107,74	121,69	122,26	120,35	Braugerste
0,73	Avoine	98,87	104,86	104,32	104,48	108,44	119,92	111,33	108,92	Hafer
0,77	Paille de froment	125,68	79,90	104,04	89,09	126,76	160,08	155,51	100,76	Weizenstroh
1,27	Lin	105,22	74,24	89,35	96,35	85,10	109,61	101,14	89,29	Flachs
4,14	Betteraves sucrières	107,47	114,05	106,91	101,91	99,47	107,19	110,08	104,21	Zuckerrüben
4,06	Pommes de terre	87,45	164,31	84,36	45,36	114,57	152,92	55,12	114,39	Kartoffeln
21,07	Produits végétaux	99,69	113,83	98,88	89,94	103,32	119,18	98,99	106,97	Pflanzliche Produkte
3,00	Bœufs	95,13	113,41	116,75	123,39	133,61	133,57	131,99	155,06	Ochsen
4,87	Génisses	94,08	117,17	117,58	121,22	128,13	128,78	126,41	149,86	Färsen
4,51	Taureaux	93,56	112,37	122,61	123,86	131,13	130,18	135,18	163,91	Bullen
4,37	Vaches	96,57	134,23	130,10	138,03	144,96	134,11	152,34	179,18	Kühe
3,13	Veaux	100,72	112,70	109,01	120,49	130,44	131,07	132,16	152,04	Kälber
16,63	Porcs (demi-gras)	112,57	114,15	106,62	111,55	129,61	120,08	110,08	121,16	Schweine (mager)
0,68	Chevaux	92,98	141,46	157,02	150,28	130,69	154,45	148,75	165,37	Pferde
0,16	Moutons	95,87	109,17	109,00	133,86	144,18	154,91	147,05	167,61	Schafe
4,30	Poulets à rôtir	98,24	106,85	106,02	112,55	118,28	114,86	114,15	112,96	Brathähnchen
0,83	Poules à bouillir	99,87	118,43	103,01	102,52	96,45	86,18	93,02	98,42	Suppenhühner
16,21	Lait livré à la laiterie	96,68	116,31	120,15	117,82	112,14	115,24	117,57	127,65	Milch (Anlieferung an Molkerei)
11,65	Beurre de ferme	98,91	115,44	115,98	112,46	108,65	109,11	109,29	115,82	Bauernbutter
8,50	Œufs moyens	133,32	100,12	99,04	108,19	103,33	80,67	103,33	98,00	Eier (mittelgroß)
78,93	Produits animaux	101,99	114,20	113,69	116,52	120,12	115,74	117,71	128,91	Tierische Erzeugnisse

¹⁾ Methodenbeschreibung : Ministère de l'Agriculture, Notes de l'IEA.

¹⁾ Méthodologie : Ministère de l'Agriculture, Notes de l'IEA.

D. Nationale Indices

Indices der Einkaufspreise landwirtschaftlicher Betriebsmittel

D. Indices nationaux

Indices des prix des moyens de production

Wägung Pondé- ration	1950/51	1968/69		1969/70		1970/71		1971/72		1972/73		
		a)	b)	a)	b)	a)	b)	a)	b)	a)	b)	

Deutschland (BR)

Basis 1962/1963 = 100 ¹⁾Base 1962/1963 = 100 ¹⁾

1 000	BETRIEBSMITTEL INSGESAMT	72,5	102,4	111,5	105,8	115,2	110,8	120,8	116,5	127,0	127,2	138,5	ENSEMBLE DES MOYENS DE PRODUCTION
	Einkäufe von Waren und Dienstleistungen für die laufende Produktion	74,7	101,7	110,0	103,8	112,3	106,8	115,7	111,8	121,1	123,5	135,7	Achats de marchandises et de services pour la production courante
108,23	Handelsdünger	82,0	97,0	107,6	94,0	104,4	105,3	116,9	Engrais commerciaux
.	Stickstoffdüngemittel	88,1	95,9	106,4	92,1	102,2	engrais azotés
.	Phosphatdüngemittel	70,6	96,9	107,5	94,2	104,6	engrais phosphatés
.	Kalidüngemittel	82,8	97,4	108,1	95,8	106,4	engrais potassiques
.	Kalkdüngemittel	74,6	128,2	142,3	130,1	144,5	amendements calcaires
280,25	Futtermittel	77,8	97,8	103,3	97,1	102,5	98,7	104,2	97,6	103,1	115,2	121,6	Aliments pour les animaux
12,89	Futtergetreide	80,4	88,0	92,9	86,8	91,6	87,2	92,0	86,4	91,2	89,7	94,7	céréales fourragères
4,75	Kleie	61,3	89,8	94,8	90,6	95,6	97,7	103,1	91,8	96,8	98,7	104,1	son
35,97	Ölkuchen oder -schrot	83,9	103,9	108,7	98,7	104,1	101,5	107,1	99,3	104,8	141,4	149,2	tourteaux
38,00	Tierische Futtermittel	83,7	121,2	127,9	123,3	130,1	120,6	127,3	120,9	127,5	164,4	173,5	aliments d'origine animale
13,57	Sonstige Futtermittel	—	94,5	100,7	95,0	101,3	96,1	102,6	96,4	102,9	98,5	105,2	autres aliments
175,07	Mischfuttermittel	77,3	92,9	98,0	92,2	97,3	94,4	99,6	93,3	98,4	102,7	108,3	aliments composés
20,49	Saatgut	62,2	97,8	103,2	125,8	132,6	105,1	110,9	105,2	111,0	123,0	129,8	Semences
7,01	Getreide	65,1	97,5	102,8	97,0	102,3	96,6	101,9	98,0	103,4	99,0	104,5	céréales
12,17	Hackfrüchte	60,9	98,3	103,7	144,2	152,1	107,4	113,4	109,5	115,5	140,0	147,7	plantes sarclées
1,31	Futterpflanzen	51,3	95,5	100,8	108,3	114,2	128,5	135,5	103,5	109,2	94,1	99,3	fourrages
77,63	Nutz- und Zuchtvieh	75,0	116,3	123,0	120,4	126,9	107,6	113,6	126,7	133,7	146,8	154,9	Animaux utilitaires et de reproduction
52,25	Rinder	64,5	116,9	123,3	115,5	121,8	114,9	121,3	127,9	134,9	150,5	158,8	bovins
23,89	Schweine	99,5	114,9	121,2	130,3	137,4	89,9	94,9	123,4	130,3	138,6	146,2	porcins
1,49	Sonstiges Vieh	64,6	134,4	141,7	132,6	139,8	135,1	142,5	139,0	146,7	150,1	158,3	autres animaux
9,91	Pflanzenschutzmittel	97,0	91,5	101,6	90,5	100,5	91,7	101,8	92,8	103,0	93,9	104,2	Produits phytosanitaires
0,20	Beizmittel	57,2	90,5	100,4	91,3	101,4	100,0	111,0	114,9	127,5	119,2	132,3	corrosifs
2,99	Fungizide	87,2	104,3	115,8	100,6	111,8	99,6	110,6	95,5	106,0	95,8	106,4	fongicides
3,87	Insektizide	108,0	92,0	102,2	93,3	103,6	96,4	107,0	98,3	109,1	99,6	110,6	insecticides
2,04	Herbizide	116,2	78,8	87,5	76,0	84,4	75,9	84,3	79,6	88,4	79,8	88,6	herbicides
0,81	Sonstige Mittel	—	74,2	82,3	75,6	84,0	78,3	87,0	84,3	93,6	88,3	98,1	autres

61,07	Brenn- und Treibstoffe	85,7	96,4	107,0	95,0	105,4	99,8	110,8	105,0	116,6	111,3	123,6	Combustibles et carburants
4,41	Kohle	52,9	109,0	121,0	117,0	129,9	126,9	140,8	137,3	152,5	148,0	164,2	charbon
21,17	Treibstoffe	117,2	84,8	94,1	78,8	87,4	88,0	97,7	89,9	99,8	93,9	104,2	carburants
10,38	Schmieröle und -fette	78,5	101,7	111,9	102,2	113,4	105,9	117,6	111,6	123,9	117,9	130,9	huiles et graisses lubrifiantes
25,11	Elektrischer Strom	75,6	101,8	113,0	101,9	113,0	102,4	113,7	109,4	121,4	116,8	129,7	courant électrique
56,32	Allgemeine Wirtschaftsausgaben . .	80,7	105,4	114,9	108,1	117,8	113,4	123,6	120,3	131,1	126,8	138,2	Dépenses économiques générales
35,28	Unterhaltung der Gebäude	56,2	105,9	117,5	117,6	130,5	134,5	149,2	146,5	162,6	154,4p	171,4p	Entretien des bâtiments
	Unterhaltung von Maschinen und												Entretien des machines et appareilla-
122,14	Geräten einschl. Hilfsmaterialien . .	64,9	108,5	120,5	114,9	127,5	125,7	139,6	134,8	149,6	144,4	160,3	ges, y compris l'équipement auxiliaire
61,07	Reparaturen	53,0	115,7	128,4	123,7	137,3	137,5	152,6	150,2	166,7	163,3	181,3	réparations
12,21	Ergänzungsbauten	66,2	109,4	121,4	116,8	129,7	127,9	152,8	138,3	153,5	147,9	164,2	aménagements complémentaires
24,43	Wartung	102,7	101,7	112,9	104,3	115,8	109,5	121,6	112,6	125,0	114,3	126,9	entretien
24,43	Technische Hilfsmaterialien	78,6	96,9	107,6	102,5	113,8	111,4	123,6	116,8	129,6	125,5	139,3	matériaux auxiliaires
228,68	Ausgaben für Neubauten und	64,0	105,0	116,5	112,5	124,9	124,1	137,8	132,4	147,0	139,4p	154,8p	Dépenses pour constructions et
	Maschinen												machines nouvelles
69,89	Neubauten	54,5	106,4	118,1	118,1	131,1	134,9	149,7	147,1	163,3	155,4p	172,5p	Nouvelles constructions
158,79	Neuanschaff. größerer Maschinen .	68,2	104,3	115,8	110,1	122,2	119,4	132,5	126,0	139,8	132,4	147,0	Achats de nouvelles machines
64,13	Ackerschlepper	73,6	107,2	119,0	111,5	123,7	121,7	135,1	128,6	142,8	132,7	147,4	tracteurs
4,75	Einachsschlepper	62,0	108,0	119,7	112,5	124,9	122,4	135,9	128,8	143,0	135,7	150,6	motoculteurs
89,91	Maschinen und Geräte	64,8	102,1	113,4	109,0	121,0	117,6	130,5	123,9	137,6	132,0	146,5	machines et outillages
	für :												pour :
7,67	Bodenbearbeitung	50,7	108,0	119,9	119,4	132,5	132,5	147,0	140,5	155,9	148,1	164,4	travail du sol
6,38	Saat- und Pflanzenpflege	48,8	111,4	123,7	121,5	134,9	136,7	151,7	146,5	162,6	156,1	173,2	ensemencement et culture
14,86	Düngung und Schädlingsbe-												fertilisation et lutte anti-
	kämpfung	60,6	100,7	111,8	107,4	119,3	115,7	128,4	121,2	134,5	127,6	141,6	parasitaire
36,03	Erntebergung	63,7	101,5	112,6	107,3	119,1	113,7	126,3	120,4	133,6	130,2	144,6	récolte
													préparation d'aliments pour
3,80	Futtermittelbereitung	63,7	109,4	121,4	117,9	130,9	130,4	144,7	139,3	154,6	148,8	165,1	les animaux
13,57	Landwirtschaftliche Förder-												installations et matériel de
	anlagen und Geräte	61,0	96,1	106,7	102,1	113,4	110,3	122,4	115,5	128,1	121,5	134,8	transport agricole
3,39	Milchwirtschaftliche Maschi-												
	nen	96,2	100,1	111,1	106,6	118,3	114,5	127,0	116,8	129,5	119,4	132,5	machines de laiterie
4,21	Sonstige Maschinen	76,1	102,1	113,3	107,1	118,9	115,9	128,7	119,1	132,2	125,7	139,5	autres machines

a) Ohne MWSt.

b) Einschl. MWSt.

1) Methodenbeschreibung : Statistisches Bundesamt Wirtschaft und Statistik 1965/5.

a) Sans TVA.

b) TVA comprise.

1) Méthodologie : Statistisches Bundesamt, Wirtschaft und Statistik 1965/5.

D. Nationale Indices
Indices der Einkaufspreise landwirtschaftlicher Betriebsmittel

D. Indices nationaux
Indices des prix des moyens de production

Wägung Pondé- ration		1963	1967	1968	1969	1970	1971	1972	
		France							
	Base 1960 = 100¹⁾								Basis 1960 = 100¹⁾
1 000	INDICES D'ENSEMBLE	107,8	112,7	115,4	121,4	128,8	138,3	145,0	GESAMTINDEX
115	Energie	99,3	101,1	106,3	112,4	116,3	131,9	131,9	Energie
94	Entretien et renouvellement des bâtiments . . .	118,9	138,9	147,3	162,5	177,7	190,8	204,5	Instandhaltung und Erneuerung von Gebäuden
275	Produits chimiques à usage agricole	104,5	108,8	109,0	112,3	112,9	119,2	123,1	Chemische Produkte für landwirtschaftliche Ver- wendung
233	dont : engrais	105,3	106,6	106,7	110,0	108,8	116,0	120,8	darunter : Düngemittel
403	Matériel d'exploitation	108,9	111,5	112,9	119,8	130,0	140,1	148,8	Betriebsmaterial
113	Aliments des animaux	111,7	116,4	122,2	124,4	134,7	141,7	148,2	Futtermittel

¹⁾ Methodenbeschreibung : INSEE, Etudes Statistiques 1961 N° 3.

¹⁾ Méthodologie : INSEE, Etudes Statistiques 1961 N° 3.

D. Nazionale Indices

Indices der Einkaufspreise landwirtschaftlicher Betriebsmittel

D. Indices nationaux

Indices des prix des moyens de production

Wägung Pondération		1968	1969	1970	1971	1972		
		Italia						
	Basis 1970 = 100 ¹⁾						Base 1970 = 100 ¹⁾	
69,20	Beni correnti	96,3	97,0	100,0	101,3	104,9	Biens de consommation courante	Verbrauchsgüter
9,41	<i>Concimi</i>	101,8	100,8	100,0	100,1	99,5	<i>Engrais</i>	<i>Düngemittel</i>
5,55	Semplici	100,2	99,6	100,0	100,2	99,5	Simples	Einfache Düngemittel
3,67	Azotati	101,0	99,7	100,0	100,0	98,5	Azotés	Stickstoffhaltig
1,58	Fosfatici	98,7	99,5	100,0	100,7	101,5	Phosphatés	Phosphathaltig
0,30	Potassici	99,1	99,3	100,0	100,7	101,1	Potassiques	Kalihaltig
3,86	Complessi	104,3	102,5	100,0	99,9	99,4	Composés	Komplexdüngemittel
0,01	Azoto potassici	101,3	100,7	100,0	101,1	101,0	Azoto-potassiques	Stickstoff-Kalihaltig
1,14	Fosfoazotati	101,9	101,1	100,0	99,5	97,8	Phospho-azotés	Phosphat-Stickstoffhaltig
—	Fosfopotassici	97,2	100,0	100,0	100,5	100,7	Phospho-potassiques	Phosphat-Kalihaltig
2,71	Fosfoazoto potassici	105,6	103,2	100,0	100,0	100,0	Phospho-azoto-potassiques	Phosphat-Stickstoff-Kalihaltig
3,60	<i>Antiparassitari</i>	99,1	99,1	100,0	98,0	96,8	<i>Antiparasitaires</i>	<i>Schädlingsbekämpfungsmittel</i>
2,11	Anticrittogamici	98,3	97,9	100,0	96,6	95,3	Anti-cryptogames	Antikryptogamische Schädlingsbekämpfungsmittel
0,99	Insetticidi	103,6	101,8	100,0	100,2	98,6	Insecticides	Insektizide
0,16	Fumiganti	97,5	97,2	100,0	101,2	100,5	Fumigènes	Räuchermittel
0,12	Esche avvelenate	95,3	97,2	100,0	96,6	97,8	Appâts empoisonnés	Vergiftet Lockmittel
0,22	Diserbanti	99,8	98,6	100,0	100,1	99,2	Désherbants	Unkrautvertilgungsmittel
3,32	<i>Sementi</i>	91,2	94,0	100,0	105,9	110,1	<i>Semences</i>	<i>Saatgut</i>
2,04	Cereali	92,6	94,6	100,0	105,9	114,6	Céréales	Getreide
0,11	Legumi	108,9	99,4	100,0	105,9	114,0	Légumes	Gemüse
0,58	Patae	78,8	85,0	100,0	94,1	75,0	Pommes de terre	Kartoffeln
0,35	Barbabietola da zucchero	99,5	100,0	100,0	108,1	108,1	Betteraves sucrières	Zuckerrübe
0,24	Foraggere	91,5	100,3	100,0	130,9	157,8	Betteraves fourragères	Futtermüben
49,34	<i>Mangimi</i>	95,1	96,0	100,0	101,5	106,5	<i>Aliments de bétail</i>	<i>Futtermittel</i>
30,15	Semplici	94,8	95,5	100,0	99,6	106,7	Simples	Einzelfuttermittel
16,79	Cereali	96,8	98,2	100,0	97,4	106,0	Céréales	Getreide
3,47	Sfarinati e crusami	93,5	83,4	100,0	101,2	97,4	Farine et son	Mehl und Kleie
9,89	Altri	88,9	93,5	100,0	102,7	111,0	Autres	Andere
19,19	Composti - miscele	95,7	97,2	100,0	104,6	106,2	Composés	Mischfuttermittel
6,02	Miscele per bovini	96,2	97,5	100,0	105,4	106,2	Mélanges pour bovins	Mischfuttermittel für Rinder
9,70	Miscele per suini	94,9	96,5	100,0	109,7	110,9	Mélanges pour porcs	Mischfuttermittel für Schweine
3,47	Miscele per polli	95,8	97,3	100,0	102,2	104,5	Mélanges pour volailles	Mischfuttermittel für Geflügel
3,53	<i>Energia motrice</i>	100,0	100,0	100,0	100,2	100,6	<i>Energie motrice</i>	<i>Triebkraft</i>
2,38	Combustibili e lubrificanti	100,0	100,0	100,0	100,3	100,9	Combustibles et lubrifiants	Brenn- und Schmierstoffe
1,15	Energia elettrica	100,0	100,0	100,0	100,0	100,0	Energie électrique	Elektrischer Strom

D. Nazionale Indices

Indices der Einkaufspreise landwirtschaftlicher Betriebsmittel

D. Indices nationaux

Indices des prix des moyens de production

Wägung Pondération		1968	1969	1970	1971	1972	
-----------------------	--	------	------	------	------	------	--

Italia (seguito)

Basis 1970 = 100 ¹⁾						Base 1970 = 100 ¹⁾		
30,80	Beni d'investimento	83,5	89,0	100,0	106,8	111,2	Biens d'investissement	Investitionsgüter
18,05	Costruzioni ed opere	78,5	86,9	100,0	105,4	110,4	Constructions et entretien	Bauten und Unterhalt
7,51	Fabbricati rurali	78,6	87,9	100,0	104,6	108,8	Bâtiments ruraux	Landwirtschaftliche Gebäude
10,54	Altre costruzioni ed opere	78,4	86,3	100,0	105,9	111,6	Autres constructions et entretien	Andere Bauten und Unterhalt
12,75	Macchine agricole	92,0	92,4	100,0	108,8	112,3	Machines agricoles	Landmaschinen
5,61	Trattrici	92,8	92,8	100,0	111,6	116,6	Tracteurs	Schlepper
2,07	Macchine per la lavorazione o coltiva- zione del suolo	90,	90,8	100,0	110,1	113,1	Machines pour le travail et la culture du sol	Maschinen für die Bodenbearbeitung
2,83	Macchine per la raccolta e la prima lavorazione dei prodotti	93,9	94,4	100,0	105,8	108,3	Machines pour la récolte et le premier traitement des produits	Maschinen für die Ernte und erste Be- handlung der Erzeugnisse
1,76	Macchine per la successiva lavorazione dei prodotti	90,0	91,6	100,0	104,4	105,4	Machines pour le traitement ultérieur des produits	Maschinen für die weitere Behandlung der Erzeugnisse
0,48	Macchine per gli allevamenti	92,9	92,8	100,0	105,0	106,3	Machines pour l'élevage	Maschinen für die Viehzucht
100	INDICE GENERALE	92,4	94,6	100,0	103,0	106,8	INDICE GENERAL	GESAMTINDEX

¹⁾ Methodenbeschreibung: ISTAT, Norme e metodi 1973.¹⁾ Méthodologie: ISTAT, Norme e metodi 1973.

D. Nationale Indices

Indices der Einkaufspreise landwirtschaftlicher Betriebsmittel

D. Indices nationaux

Indices des prix des moyens de production

Wägung Pondé- ration		1963	1966	1967	1968	1969	1970	1971	1972		
Nederland /											
Basis 1962/1964 = 100 ¹⁾						Base 1962/1964 = 100 ¹⁾					
764	Veevoeders	100	114	114	115	116	123	121	122	Aliments des animaux	Viehfutter
98	Meststoffen	100	104	103	103	101	100	105	112	Engrais	Düngemittel
28	Zaai- en pootgoed	98	114	96	98	138	129	123	144	Semences et plants	Saat- und Pflanzgut
63	Loonwerk	98	113	114	115	130	134	133	142	Travail à façon	Lohnarbeiten
29	Brandstoffen	101	102	112	108	109	117	125	119	Combustibles	Brennstoffe
7	Waterschapslasten	100	143	169	185	186	230	256	326	Taxes d'eau	Wassertaxen
11	Grondbelasting	100	121	121	129	146	131	141	141	Impôt foncier	Grundsteuer
1 000		100	113	113	114	116	122	122	124		
	Werktuigen	100	108	111	115	125	124	145	155	Outillage	Werkzeug
	Lonen	98	144	158	140	189	209	242	270	Salaires	Löhne
	Pacht :									Ferme :	Pacht :
	boerderijen	99	118	124	135	142	145	145	151	fermes	Betriebe
	los bouwland	101	114	125	120	136	144	144	151	terres arables séparées	Ackerland als Teilstücke
	los grasland	99	114	121	123	128	134	134	140	prairies et pâturages séparés	Grünflächen als Teilstücke
	Gebouwen	99	120	120	127	144	158	180	194	Bâtiments	Gebäude

¹⁾ Methodenbeschreibung : CBS, Maandstatistiek van de landbouw 1969/5.

¹⁾ Méthodologie : CBS, Maandstatistiek van de landbouw 1969/5.

D. Nationale Indices

Indices der Einkaufspreise landwirtschaftlicher Betriebsmittel

D. Indices nationaux

Indices des prix des moyens de production

Wägung Pondé- ration		1959	1963	1966	1967	1968	1969	1970	1971	1972	
Belgique/België											
Base 1962-1963-1964 = 100 ¹⁾						Basis 1962-1963-1964 = 100 ¹⁾					
10,94	Fermages	94,—	99,37	109,21	113,04	115,52	120,13	121,91	118,76	118,76	Pachtgelder
10,02	Salaires	73,86	99,61	141,47	149,65	159,00	169,51	184,33	204,58	204,58	Löhne
10,86	Engrais	108,84	99,98	102,42	101,90	98,89	97,78	97,34	97,46	103,85	Düngemittel
45,95	Aliments du bétail	88,89	100,64	105,76	101,05	111,48	112,43	118,19	114,24	116,20	Futtermittel
1,99	Semences et plants	87,08	98,30	110,94	114,11	106,21	108,49	111,39	112,57	112,57	Samen und Pflanzen
7,09	Matériel	82,47	100,84	114,81	117,02	128,30	134,65	141,56	150,80	153,61	Gerätschaften
0,22	Impôts	84,74	100,45	120,22	129,00	134,14	137,—	140,38	.	.	Steuern
12,93	Frais généraux	94,77	99,56	110,32	113,95	117,51	121,03	126,33	133,84	140,45	Allgemeine Kosten
100,00 (99,78)²⁾	TOTAL DES MOYENS DE PRODUCTION	90,37	100,15	110,71	115,04	117,24	120,06	125,91	127,09³⁾	129,74	GESAMTE BETRIEBSMITTEL
79,04 (78,82)³⁾	Total des moyens de production (fermages et salaires agricoles exclus)²⁾	91,96	100,30	107,04	110,90	112,20	113,80	118,60	118,40³⁾	121,75	Gesamte Betriebsmittel (Außer Pachten und Arbeitslöhnen)²⁾

1) Methodenbeschreibung : Ministère de l'Agriculture, Notes de l'IEA.

2) Angaben vom SAEG errechnet.

3) Ohne Steuern.

1) Méthodologie : Ministère de l'Agriculture, Notes de l'IEA.

2) Données calculées par l'OSCE.

3) Sans les impôts.

VERÖFFENTLICHUNGEN

PUBLICATIONS

PUBBLICAZIONI

UITGAVEN

PUBLICATIONS

Agrarstatistische Veröffentlichungen

A. Nach Jahrgängen ¹⁾

1959-1960 „Agrarstatistische Mitteilungen“ ¹⁾, ab 1961 „Agrarstatistik“

Versorgungsbilanzen für Getreide. Versorgungsbilanzen für Reis und Bruchreis. Versorgungsbilanzen für Zucker. Versorgungsbilanzen für Wein

Versorgungsbilanzen für Fette und Öle

Fischerei : Versorgungsbilanzen, Anlandungen, Fänge, Preise, Besatzungsmitglieder, Flotte

Bodennutzung. Ernten auf dem Ackerland. Futtererzeugung. Gemüseerzeugung. Obsterzeugung. Anbau unter Schutz

Milch und Milcherzeugnisse. Milchbilanzen. Eierzeugung und -bilanzen

Viehbestände. Fleischerzeugung. Versorgungsbilanzen für Fleisch

Agrarstatistisches Jahrbuch

Versorgungsbilanzen für Getreide. Versorgungsbilanzen für Zucker. Versorgungsbilanzen für Melasse. Versorgungsbilanzen für Wein

Versorgungsbilanzen für Reis und Bruchreis. Versorgungsbilanzen für die Gesamtheit von Gemüse und Obst. Marktversorgungsbilanzen für einzelne Gemüse- und Obstarten. Versorgungsbilanzen für weitere pflanzliche Erzeugnisse. Forststatistiken

Versorgungsbilanzen für Fette und Öle

Land- und forstwirtschaftliche Gesamtrechnung. Durchschnittserlöse. Preise und Preisindizes

Milch und Milcherzeugnisse. Milchbilanzen. Eierzeugung und -bilanzen

Fischerei : Versorgungsbilanzen, Anlandungen, Fänge, Preise, Besatzungsmitglieder, Flotte

Viehbestände. Fleischerzeugung. Versorgungsbilanzen für Fleisch

Bodennutzung. Gemüseerzeugung. Obsterzeugung

Agrarstatistisches Jahrbuch

Regionalstatistiken (pflanzliche Erzeugung und Viehbestände). Versorgungsbilanzen für Getreide. Versorgungsbilanzen für Reis und Bruchreis

Preise und Preisindizes

¹⁾ Vollständiges Verzeichnis der Jahrgänge 1959 bis 1966 letztmalig in Heft 2/1967 sowie in „Verzeichnis der vom SAEG veröffentlichten agrarstatistischen Untersuchungen (1959-1967)“ aufgeführt. 1967 bzw. 1968 siehe Heft 5/1968 bzw. 11/1968 „Agrarstatistik“.

Publications sur la statistique agricole

A. Par année ¹⁾

1959-60 « Informations de la statistique agricole » ¹⁾, à partir de 1961 « Statistique agricole »

1971

- | | |
|---|--|
| 1 | Bilans d'approvisionnement des céréales. Bilans d'approvisionnement du riz et des brisures. Bilans d'approvisionnement du sucre. Bilans d'approvisionnement du vin |
| 2 | Bilans d'approvisionnement des graisses et huiles |
| 3 | Pêche : bilans d'approvisionnement, débarquements, captures, prix, membres d'équipage, flotte |
| 4 | Utilisation des terres. Récoltes des terres arables. Production fourragère. Production de légumes. Production de fruits. Cultures sous abri |
| 5 | Lait et produits laitiers. Bilans du lait. Production et bilans d'œufs |
| 6 | Effectifs du bétail. Production de viande. Bilans d'approvisionnement en viande |

Annuaire de Statistique Agricole

1972

- | | |
|---|--|
| 1 | Bilans d'approvisionnement des céréales. Bilans d'approvisionnement du sucre. Bilans d'approvisionnement de la mélasse. Bilans d'approvisionnement du vin |
| 2 | Bilans d'approvisionnement du riz et des brisures. Bilans d'approvisionnement pour l'ensemble des légumes et des fruits. Bilans d'approvisionnement du marché de quelques espèces de légumes et de fruits. Bilans d'approvisionnement d'autres produits végétaux. Statistiques forestières |
| 3 | Bilans d'approvisionnement des graisses et huiles |
| 4 | Comptes de l'agriculture et de la sylviculture. Valeurs unitaires. Prix et indices de prix |
| 5 | Lait et produits laitiers. Bilans du lait. Production et bilans d'œufs |
| 6 | Pêche : bilans d'approvisionnement, débarquements, captures, prix, membres d'équipage, flotte |
| 7 | Effectifs du bétail. Production de viande. Bilans d'approvisionnement en viande |
| 8 | Utilisation des terres. Production de légumes. Production de fruits |

Annuaire de Statistique Agricole

1973

- | | |
|---|--|
| 1 | Statistiques régionales (production végétale et effectifs du bétail). Bilans d'approvisionnement des céréales. Bilans d'approvisionnement du riz et des brisures |
| 2 | Prix et indices de prix |

¹⁾ Le répertoire complet des années 1959 à 1966 a été publié en dernier lieu dans le fascicule n° 2/1967 ainsi que dans la « Liste des travaux de la Statistique agricole publiés par l'OSCE (1959-1967) ». 1967 et 1968 voir n° 5/1968 et 11/1968 de la « Statistique agricole ».

Sachgebiet ¹⁾	„Agrarstatistik“ (grüne Reihe) ²⁾ « Statistique agricole » (série verte) ²⁾									„Statistische Informationen“ « Informations statistiques »	Matière ¹⁾		
	1965	1966	1967	1968	1969	1970	1971	1972	1973				
Struktur der landwirtschaftlichen Betriebe													
Zahl und Fläche der Betriebe		10										4/1963	Structure des exploitations agricoles Nombre et surface des exploitations Modes de faire-valoir Morcellement Exploitations cultivant des céréales Exploit. cultiv. des betteraves sucrières Exploitations cultivant des vignes Exploitations ayant du bétail Main-d'œuvre
Besitzverhältnisse													
Teilstücke													
Betriebe mit Getreideanbau													
Betriebe mit Zuckerrübenanbau													
Betriebe mit Rebenanbau													
Betriebe mit Viehhaltung	5		2										
Arbeitskräfte													
Betriebsmittel der Landwirtschaft													
Schlepperbestand		5		8								2/1961	Moyens de production en agriculture Parc de tracteurs Parc de machines agricoles Potentiel de traction dans l'agriculture Consommation d'engrais chimiques Céréales consommées en fourrage
Bestand an landw. Maschinen													
Landwirtschaftliches Zugkraftgefüge		5											
Verbrauch an Handelsdünger		1		2		7							
Verfütterung von Getreide			1	2									
			9										
Bodennutzung und pflanzliche Erzeugung													
Bodennutzung		1; 6	3	1; 5;	6				8			1/1960; 2/1965	Utilisation des terres et production végétale Utilisation des terres Notes d'état de cultures Récoltes des terres arables Production fourragère Production de paille Production de légumes Ostbaumbestände Osterzeugung Nichteffbare Gartenbauerzeugnisse Weinerzeugung Anbau unter Schutz
Wachstumsnoten	5												
Ernten auf dem Ackerland	1	2	3	5	6		4						
Futtermittelherstellung				5	6		4						
Strohherzeugung													
Gemüseherzeugung												4/1960	
Ostbaumbestände			2	3	8	8	4		8				
Osterzeugung			2	3	8	8	4		8			4/1960; 3/1967	
Nichteffbare Gartenbauerzeugnisse	3											1/1964	
Weinerzeugung	5	6	9	8									
Anbau unter Schutz							4						
Viehbestände und tierische Erzeugung													
Viehbestände	7	7	8	7	2	3	6	7				2-3/1966	Effectifs du bétail et production animale Effectifs du bétail Production et utilisation du lait ³⁾
Milcherzeugung und Milchverwendung ³⁾		3	2; 11	10	7	7	5	5					
Fleischerzeugung ³⁾	7	7	8	7	2	3	6	7				2/1960	Production de viande ³⁾
Eierzeugung		3	2; 11	10	7	7	5	5				2/1965	Production d'œufs
Versorgungsbilanzen													
Allgemeine Versorgungsberechnungen			6/7									1/1964	Bilans d'approvisionnement Statistiques gén. d'approvisionnement Produits végétaux : — Céréales; riz et brisures de riz — Vin — Betteraves sucrières, sucre, glucose — Mélasse — Légumes et fruits — Autres produits végétaux Produits animaux : — Lait et produits laitiers — Viande — Miel d'abeilles — Œufs — Poisson — Graisses et huiles
Pflanzliche Erzeugnisse :													
— Getreide; Reis und Bruchreis	1	1	1	1	1	1	1,2	1				1-2/1962	
— Wein	5	6	9	8	1	1	1	1					
— Zuckerrüben, Zucker, Glukose	1	2	1	1	1	1	1	1					
— Melasse													
— Gemüse und Obst		6	10	2; 11	8	5		2					
— Sonstige pflanzliche Erzeugnisse		6	10	2; 11	8	5		2					
Tierische Erzeugnisse :													
— Milch und Milcherzeugnisse		3	2; 11	10	7	7	5	5					
— Fleisch	7	7	8	7	2	3	6	7					
— Bienenhonig	1	2	1	1	1	1	1	1					
— Eier			11	10	7	7	5	5					
Fisch	6	9	12	9	2	3	6						
Fette und Öle	2		5; 11	3	3	6	2	3					
Außenhandel													
Landw. Marktordnungserzeugnisse	5	5	10										Commerce extérieur Produits agricoles réglementés
Preise und Preisindizes													
Preise landw. Erzeugnisse	4	4	4	4	4	4	4	2				2/1965; 4/1969	Prix et indices de prix Prix des produits agricoles Indices des prix agricoles à la product. ³⁾ Indices des prix des moyens de product.
Indices der landw. Erzeugerpreise ³⁾	4	4	4	4	4	4	4	2					
Indices der landw. Betriebsmittelpreise	4	4	4	4	4	4	4	2					
Landwirtschaftliche und forstwirtschaftliche Gesamtrechnung. Durchschnittserlöse													
Landwirtschaftliche Gesamtrechnung. Durchschnittserlöse	4	4	4	4	4	4	4	4				2/1965; 3/1963	Comptes de l'agriculture et de la sylviculture. Valeurs unitaires.
Forstwirtschaft	8	8		2; 11	6	5		2					Economie forestière
Fischerei													
Anlandungen, Preise, Besatzung, Flotte	6	9	12	9		2	3	6					Pêche Débarquements, prix, équipage, flotte
Regionalstatistiken													
Zahl und Fläche der landw. Betriebe												2/1965	Statistiques régionales Exploitations agricoles Modes de faire-valoir Utilisation des terres Production végétale Rendements des produits végétaux Effectifs du bétail Superficies boisées
Besitzverhältnisse	3	5											
Bodennutzung				6									
Pflanzliche Erzeugung	3			6	5						1		
Erträge pflanzlicher Erzeugnisse		10									1		
Viehbestände	7			11									
Forstflächen	8	8											
Agrarstatistisches Jahrbuch													
							x	x	x				Annuaire de Statistique Agricole

¹⁾ Regional untergliederte Statistiken sind lediglich unter der Rubrik „Regionalstatistiken“ aufgeführt.

²⁾ Die synoptische Übersicht für die Jahrgänge 1959-1966 wurde letztmalig in Heft 2/1967 sowie in „Verzeichnis der vom SAEG veröffentlichten agrarstatistischen Untersuchungen (1959-1967)“ aufgeführt.

³⁾ Monatliche Angaben erscheinen in „Allgemeines Statistisches Bulletin“.

¹⁾ Les statistiques réparties par régions figurent uniquement sous la rubrique « Statistiques régionales ».

²⁾ Le tableau synoptique comprenant les années 1959 à 1966 a été publié en dernier lieu dans le fascicule n° 2/1967 ainsi que dans la « Liste des travaux de la Statistique agricole publiés par l'OSCE (1959-1967) ».

³⁾ Données mensuelles paraissant dans le « Bulletin Général de Statistiques ».

TITEL	TITRE	Preis Einzelnummer Price per issue Prezzo di ogni numero					Prix par numéro par numéro Prijis per nummer					Preis Jahres- abonnement Price annual subscription Prezzo abbonamento annuo			Prix abon- nement annuel Prijis jaar- abonnement		
		DM	Ffr	Lit.	Fl	Fb	DM	Ffr	Lit.	Fl	Fb	DM	Ffr	Lit.	Fl	Fb	
PERIODISCHE VERÖFFENTLICHUNGEN	PUBLICATIONS PÉRIODIQUES																
Allgemeine Statistik (violett) <i>deutsch / français / italienisch / niederländisch / englisch</i> 11 Hefte jährlich	Statistiques générales (violett) <i>allemand / français / italien / néerlandais / anglais</i> 11 numéros par an	5,50	8,50	950	5,50	75	51,50	78,—	8 750	51,—	700						
Regionalstatistik - Jahrbuch (violett) <i>deutsch / français / italienisch / niederländisch / englisch</i>	Statistiques régionales - annuaire (violett) <i>allemand / français / italien / néerlandais / anglais</i>	14,50	22,50	2 500	14,50	200	—	—	—	—	—						
Volkswirtschaftliche Gesamtrechnungen - Jahrbuch (violett) <i>deutsch / français / italienisch / niederländisch / englisch</i>	Comptes Nationaux - annuaire (violett) <i>allemand / français / italien / néerlandais / anglais</i>	14,50	22,50	2 500	14,40	200	—	—	—	—	—						
Zahlungsbilanzen - Jahrbuch (violett) <i>deutsch / français / italienisch / niederländisch / englisch</i>	Balances des paiements - annuaire (violett) <i>allemand / français / italien / néerlandais / anglais</i>	11,—	17,—	1 900	11,—	150	—	—	—	—	—						
Steuerstatistik - Jahrbuch (violett) <i>deutsch / français / italienisch / niederländisch / englisch</i>	Statistiques fiscales - annuaire (violett) <i>allemand / français / italien / néerlandais / anglais</i>	11,—	17,—	1 900	11,—	150	—	—	—	—	—						
Statistische Grundzahlen <i>deutsch, französisch, italienisch, niederländisch, englisch</i>	Statistiques de base <i>allemand, français, italien, néerlandais, anglais</i>	7,50	11,50	1 250	7,70	100	—	—	—	—	—						
Außenhandel : Monatsstatistik (rot) <i>deutsch / französisch</i> 11 Hefte jährlich	Commerce extérieur : Statistique mensuelle (rouge) <i>allemand / français</i> 11 numéros par an	5,50	8,50	950	5,50	75	51,50	78,—	8 750	51,—	700						
Außenhandel : Analytische Übersichten (Nimexe) (rot); jährlich (Jan.-Dez.) (1971) <i>deutsch / französisch</i> Band A — Landwirtschaftliche Erzeugnisse Band B — Mineralische Stoffe Band C — Chemische Erzeugnisse Band D — Kunststoffe, Leder Band E — Holz, Papier, Kork Band F — Spinnstoffe, Schuhe Band G — Steine, Gips, Keramik, Glas Band H — Eisen und Stahl Band I — Unedle Metalle Band J — Maschinen, Apparate Band K — Beförderungsmittel Band L — Präzisionsinstrumente, Optik Jahrbuch (Länder / Waren) Spezialpreis 12 Bände	Commerce extérieur : Tableaux analytiques (Nimexe) (rouge); publication annuelle (jan.-déc.) (1971) <i>allemand / français</i> Volume A — Produits agricoles Volume B — Produits minéraux Volume C — Produits chimiques Volume D — Matières plastiques, cuir Volume E — Bois, papier, liège Volume F — Matières textiles, chaussures Volume G — Pierres, plâtre, céramique, verre Volume H — Fonte, fer et acier Volume I — Autres métaux communs Volume J — Machines, appareils Volume K — Matériel de transport Volume L — Instruments de précision, optique Annuaire (pays-produits) Prix spécial 12 volumes	22,—	33,50	3 750	22,—	300	11,—	17,—	1 900	11,—	150						
Außenhandel : Analytische Übersichten - CST (rot) (1971) <i>deutsch / französisch</i> jährlich Band Export Band Import	Commerce extérieur : Tableaux analytiques - CST (rouge) (1971) <i>allemand / français</i> publication annuelle Volume Export Volume Import	29,50	44,50	5 000	29,—	400	—	—	—	—	—						
Außenhandel : Länderverzeichnis - NCP (rot) <i>deutsch / französisch / italienisch / niederländisch</i> jährlich	Commerce extérieur : Nomenclature des pays - NCP (rouge) <i>allemand / français / italien / néerlandais</i> publication annuelle	5,50	8,50	950	5,50	75	—	—	—	—	—						
Außenhandel : Erzeugnisse EGKS (rot) <i>deutsch / französisch / italienisch / niederländisch</i> jährlich	Commerce extérieur : Produits CECA (rouge) <i>allemand / français / italien / néerlandais</i> publication annuelle	18,50	28,—	3 150	18,50	250	—	—	—	—	—						

TITOLO	TITEL	TITLE
<p>PUBBLICAZIONI PERIODICHE</p>	<p>PERIODIEKE UITGAVEN</p>	<p>PERIODICAL PUBLICATIONS</p>
<p>Statistiche generali (viola) <i>tedesco / francese / italiano / olandese / inglese</i> 11 numeri all'anno</p>	<p>Algemene statistiek (paars) <i>Duits / Frans / Italiaans / Nederlands / Engels</i> 11 nummers per jaar</p>	<p>General Statistics (purple) <i>German / French / Italian / Dutch / English</i> 11 issues per year</p>
<p>Statistiche regionali - annuario (viola) <i>tedesco / francese / italiano / olandese / inglese</i></p>	<p>Regionaalstatistiek - jaarboek (paars) <i>Duits / Frans / Italiaans / Nederlands / Engels</i></p>	<p>Regional Statistics - yearbook (purple) <i>German / French / Italian / Dutch / English</i></p>
<p>Conti nazionali - annuario (viola) <i>tedesco / francese / italiano / olandese / inglese</i></p>	<p>Nationale rekeningen - jaarboek (paars) <i>Duits / Frans / Italiaans / Nederlands / Engels</i></p>	<p>National Accounts - yearbook (purple) <i>German / French / Italian / Dutch / English</i></p>
<p>Bilance dei pagamenti - annuario (viola) <i>tedesco / francese / italiano / olandese / inglese</i></p>	<p>Betalingsbalansen - jaarboek (paars) <i>Duits / Frans / Italiaans / Nederlands / Engels</i></p>	<p>Balances of Payments - yearbook (purple) <i>German / French / Italian / Dutch / English</i></p>
<p>Statistiche fiscali - annuario (viola) <i>tedesco / francese / italiano / olandese / inglese</i></p>	<p>Belastingstatistiek - jaarboek (paars) <i>Duits / Frans / Italiaans / Nederlands / Engels</i></p>	<p>Tax Statistics - yearbook (purple) <i>German / French / Italian / Dutch / English</i></p>
<p>Statistiche generali della Comunità <i>tedesco, francese, italiano, olandese, inglese</i></p>	<p>Basisstatistieken <i>Duits, Frans, Italiaans, Nederlands, Engels</i></p>	<p>Basic Statistics <i>German, French, Italian, Dutch, English</i></p>
<p>Commercio estero : Statistica mensile (rosso) <i>tedesco / francese</i> 11 numeri all'anno</p>	<p>Buitenlandse handel : Maandstatistiek (rood) <i>Duits / Frans</i> 11 nummers per jaar</p>	<p>Foreign Trade : Monthly Statistics (red) <i>German / French</i> 11 issues per year</p>
<p>Commercio estero : Tavole analitiche (Nimexe) (rosso); pubblicazione annuale (gen.-dic.) (1971) <i>tedesco / francese</i></p>	<p>Buitenlandse handel : Analytische tabellen (Nimexe) (rood); jaarlijks (jan.-dec.) (1971) <i>Duits / Frans</i></p>	<p>Foreign Trade : Analytical Tables (Nimexe) (red); yearly (Jan.-Dec.) (1971) <i>German / French</i></p>
<p>Volume A — Prodotti agricoli Volume B — Prodotti minerali Volume C — Prodotti chimici Volume D — Materie plastiche, cuoio Volume E — Legno, carta, sughero</p>	<p>Deel A — Landbouwprodukten Deel B — Minerale produkten Deel C — Chemische produkten Deel D — Plastische stoffen, leder Deel E — Hout, papier, kurk</p>	<p>Volume A — Agricultural products Volume B — Mineral products Volume C — Chemical products Volume D — Plastic materials, leather Volume E — Wood, paper, cork</p>
<p>Volume F — Materie tessili, calzature Volume G — Pietre, gesso, ceramica, vetro Volume H — Ghisa, ferro e acciaio Volume I — Altri metalli comuni Volume J — Macchine ed apparecchi Volume K — Materiale da trasporto</p>	<p>Deel F — Textielstoffen, schoeisel Deel G — Steen, gips, keramiek, glas Deel H — Gietijzer, ijzer en staal Deel I — Onedele metalen Deel J — Machines en toestellen Deel K — Vervoermaterieel Deel L — Precisie-instrumenten, optische toestellen</p>	<p>Volume F — Textiles, footwear Volume G — Articles of stone, of plaster, ceramic products, glass and glassware Volume H — Iron and steel, and articles thereof Volume I — Base metals Volume J — Machinery and mechanical appliances Volume K — Transport equipment</p>
<p>Volume L — Strumenti di precisione, ottica Annuario (paesi-prodotti) Prezzo speciale 12 volumi</p>	<p>jaarboek (landen-produkten) Speciale prijs 12 delen</p>	<p>Volume L — Precision instruments, optics Yearbook (countries-products) Special price for 12 volumes</p>
<p>Commercio estero : Tavole analitiche - CST (rosso) (1971) <i>tedesco / francese</i> pubblicazione annuale Volume Export Volume Import</p>	<p>Buitenlandse handel : Analytische tabellen CST (rood) (1971) <i>Duits / Frans</i> jaarlijkse uitgave Deel Export Deel Import</p>	<p>Foreign Trade : Analytical Tables - CST (red) (1971) <i>German / French</i> Yearly publication Volume Export Volume Import</p>
<p>Commercio estero : Nomenclatura dei paesi - NCP (rosso) <i>tedesco / francese / italiano / olandese</i> pubblicazione annuale</p>	<p>Buitenlandse handel : Gemeenschappelijke landenlijst - NCP (rood) <i>Duits / Frans / Italiaans / Nederlands</i> jaarlijks</p>	<p>Foreign Trade : Standard Country Nomenclature - NCP (red) <i>German / French / Italian / Dutch</i> yearly</p>
<p>Commercio estero : Prodotti CECA (rosso) <i>tedesco / francese / italiano / olandese</i> pubblicazione annuale</p>	<p>Buitenlandse handel : Produkten EGKS (rood) <i>Duits / Frans / Italiaans / Nederlands</i> jaarlijks</p>	<p>Foreign Trade : ECSC Products (red) <i>German / French / Italian / Dutch</i> yearly</p>

TITEL	TITRE	Preis Einzelnummer Price per issue Prezzo di ogni numero					Prix par numéro Prijis per nummer					Preis Jahresabonnement Price annual subscription Prezzo abbonamento annuo			Prix abonnement annuel Prijis jaarabonnement		
		DM	Ffr	Lit.	Fl	Fb	DM	Ffr	Lit.	Fl	Fb	DM	Ffr	Lit.	Fl	Fb	
		PERIODISCHE VERÖFFENTLICHUNGEN		PUBLICATIONS PÉRIODIQUES													
Überseeische Assoziierte : Rückblickendes Jahrbuch des Außenhandels der AASM (1959-1966) - Per Land (olivgrün) <i>deutsch / französisch / italienisch / niederländisch / englisch</i> (Mauritanien, Mali, Obervolta, Niger, Senegal, Elfenbeinküste, Togo, Dahome, Kamerun, Tschad, Zentralafrika, Gabun, Kongo (Brazzaville), Madagaskar)	Associés d'outre-mer : Annuaire rétrospectif du commerce extérieur des EAMA (1959-1966) - Par pays (vert-olive) <i>allemand / français / italien / néerlandais / anglais</i> (Mauritanie, Mali, Haute-Volta, Niger, Sénégal, Côte d'Ivoire, Togo, Dahomey, Cameroun, Tchad, Rép. Centrafricaine, Gabon, Congo-Brazzaville, Madagascar)	7,50	11,50	1 250	7,25	100	—	—	—	—	—	—	—	—	—	—	
Überseeische Assoziierte : Rückblickendes Jahrbuch des Außenhandels der AASM (1967-1969) (olivgrün) <i>deutsch / französisch / italienisch / niederländisch / englisch</i> in 2 Bänden - je Band	Associés d'outre-mer : Annuaire rétrospectif du commerce extérieur des EAMA (1967-1969) (vert-olive) <i>allemand / français / italien / néerlandais / anglais</i> en 2 volumes - par numéro	7,50	11,50	1 250	7,25	100	—	—	—	—	—	—	—	—	—	—	
Überseeische Assoziierte : Rückblickendes Jahrbuch des Außenhandels der AASM (1969-1970) (olivgrün) <i>deutsch / französisch / italienisch / niederländisch / englisch</i> in 2 Bänden - je Band	Associés d'outre-mer : Annuaire rétrospectif du commerce extérieur des EAMA (1969-1970) (vert-olive) <i>allemand / français / italien / néerlandais / anglais</i> en 2 volumes - par numéro	11,—	17,—	1 900	11,—	150	—	—	—	—	—	—	—	—	—	—	
Überseeische Assoziierte : Statistisches Jahrbuch der AOM (olivgrün) <i>französisch</i>	Associés d'outre-mer : Annuaire Statistique des AOM (vert-olive) <i>français</i>	7,50	11,50	1 250	7,50	100	—	—	—	—	—	—	—	—	—	—	
Energiestatistik (rubinfarben) <i>deutsch / französisch / italienisch / niederländisch / englisch</i> vierteljährlich Jahrbuch (im Abonnement eingeschl.)	Statistiques de l'énergie (rubis) <i>allemand / français / italien / néerlandais / anglais</i> publication trimestrielle annuaire (compris dans l'abonnement)	11,— 18,50	17,— 28,—	1 900 3 150	11,— 18,50	150 250	51,50	78,—	8 750	51,—	700	—	—	—	—	—	
Industriestatistik (blau) <i>deutsch / französisch / italienisch / niederländisch</i> vierteljährlich Jahrbuch (im Abonnement eingeschl.)	Statistiques industrielles (bleu) <i>allemand / français / italien / néerlandais</i> publication trimestrielle annuaire (compris dans l'abonnement)	9,50 14,50	14,— 22,50	1 600 2 500	9,50 14,50	125 200	42,50	64,50	7 200	42,—	575	—	—	—	—	—	
Eisen und Stahl (blau) <i>deutsch / französisch / italienisch / niederländisch</i> zweimonatlich Jahrbuch 1964, 1966, 1968, 1970 (nicht im Abonnement eingeschlossen)	Sidérurgie (bleu) <i>allemand / français / italien / néerlandais</i> publication bimestrielle annuaire 1964, 1966, 1968, 1970 (non compris dans l'abonnement)	9,50 14,50	14,— 22,50	1 600 2 500	9,50 14,50	124 200	40,50	61,50	6 900	40,—	550	—	—	—	—	—	
Sozialstatistik (gelb) <i>deutsch / französisch / italienisch / niederländisch</i> ; oder : <i>deutsch / französisch</i> 6 Hefte jährlich Jahrbuch (nicht im Abonnement eingeschlossen)	Statistiques sociales (jaune) <i>allemand / français / italien / néerlandais</i> ; ou : <i>allemand / français</i> 6 numéros par an annuaire (non compris dans l'abonnement)	11,— 18,50	17,— 28,—	1 900 3 150	11,— 18,50	150 250	55,—	83,50	9 400	54,50	750	—	—	—	—	—	
Agrarstatistik (grün) <i>deutsch / französisch</i> 6 Hefte jährlich Jahrbuch (im Abonnement eingeschlossen)	Statistique agricole (vert) <i>allemand / français</i> 6 numéros par an Annuaire (compris dans l'abonnement)	9,50	14,—	1 600	9,50	125	40,50	61,50	6 900	40,—	550	—	—	—	—	—	
Verkehrsstatistik (karmesinrot) <i>deutsch / französisch / italienisch / niederländisch</i> Jahrbuch	Statistiques des Transports (cramoisi) <i>allemand / français / italien / néerlandais</i> Annuaire	7,50	11,50	1 250	7,50	100	—	—	—	—	—	—	—	—	—	—	

TITOLO	TITEL	TITLE
PUBBLICAZIONI PERIODICHE	PERIODIEKE UITGAVEN	PERIODICAL PUBLICATIONS
<p>Associati d'oltremare : Annuario retrospettivo del commercio estero degli SAMA (1959-1966) - per paese (verde oliva) tedesco / francese / italiano / olandese / inglese (Mauritania, Mali, Alto Volta, Niger, Senegal, Costa d'Avorio, Togo, Dahomey, Camerun, Ciad, Centrafrica, Gabon, Congo (Brazzaville), Madagascar)</p>	<p>Overzeese geassocieerden : Retrospectief jaarboek van de buitenlandse handel van de GASM (1959-1966) per land (olijfgroen) Duits / Frans / Italiaans / Nederlands / Engels (Mauretanië, Mali, Boven-Volta, Niger, Senegal, Ivoorkust, Togo, Dahomey, Kameroen, Tsjaad, Centraal-Afrika, Gabon, Kongo (Brazzaville), Madagaskar)</p>	<p>Overseas Associates : Retrospective Yearbook of Foreign Trade of the AASM by Country (1959-1966) (olive-green) German / French / Italian / Dutch / English (Mauritania, Mali, Upper Volta, Niger, Senegal, Ivory Cost, Togo, Dahomey, Cameroon, Chad, Central African Republic, Gabon, Congo (Brazzaville), Madagascar)</p>
<p>Associati d'oltremare : Annuario retrospettivo del commercio estero degli SAMA (1967-1969) (verde oliva) tedesco / francese / italiano / olandese / inglese 2 numeri - prezzo unitario</p>	<p>Overzeese geassocieerden : Retrospectief jaarboek van de buitenlandse handel van de GASM (1967-1969) (olijfgroen) Duits / Frans / Italiaans / Nederlands / Engels in 2 delen, per deel</p>	<p>Overseas Associates : Retrospective Yearbook of Foreign Trade of the AASM (1967-1969) (olive-green) German / French / Italian / Dutch / English in 2 volumes - each volume</p>
<p>Associati d'oltremare : Annuario retrospettivo del commercio estero degli SAMA (1969-1970) (verde oliva) tedesco / francese / italiano / olandese / inglese 2 numeri - prezzo unitario</p>	<p>Overzeese geassocieerden : Retrospectief jaarboek van de buitenlandse handel van de GASM (1969-1970) (olijfgroen) Duits / Frans / Italiaans / Nederlands / Engels in 2 delen, per deel</p>	<p>Overseas Associates : Retrospective Yearbook of Foreign Trade of the AASM (1969-1970) (olive-green) German / French / Italian / Dutch / English in 2 volumes - each volume</p>
<p>Associati d'oltremare : Annuario statistico degli AOM (verde oliva) francese</p>	<p>Overzeese geassocieerden : Statistisch jaarboek voor de AOM (olijfgroen) Frans</p>	<p>Overseas Associates : Statistical Yearbook of the AOM (olive-green) French</p>
<p>Statistiche dell'energia (rubino) tedesco / francese / italiano / olandese / inglese pubblicazione trimestrale annuario (compreso nell'abbonamento)</p>	<p>Energiestatistiek (robijn) Duits / Frans / Italiaans / Nederlands / Engels driemaandelijks jaarboek (begrepen in het abonnement)</p>	<p>Energy Statistics (ruby) German / French / Italian / Dutch / English quarterly Yearbook (included in the subscription)</p>
<p>Statistiche dell'industria (blu) tedesco / francese / italiano / olandese pubblicazione trimestrale annuario (compreso nell'abbonamento)</p>	<p>Industriestatistiek (blauw) Duits / Frans / Italiaans / Nederlands driemaandelijks jaarboek (begrepen in het abonnement)</p>	<p>Industrial Statistics (blue) German / French / Italian / Dutch quarterly Yearbook (included in the subscription)</p>
<p>Siderurgia (blu) tedesco / francese / italiano / olandese pubblicazione bimestrale annuario 1964, 1966, 1968, 1970 (non compreso nell'abbonamento)</p>	<p>IJzer en staal (blauw) Duits / Frans / Italiaans / Nederlands tweemaandelijks jaarboek 1964, 1966, 1968, 1970 (niet begrepen in het abonnement)</p>	<p>Iron and Steel (blue) German / French / Italian / Dutch bimonthly Yearbook 1964, 1966, 1968, 1970 (not included in the subscription)</p>
<p>Statistiche sociali (giallo) tedesco / francese / italiano / olandese o : tedesco / francese 6 numeri all'anno annuario (non compreso nell'abbonamento)</p>	<p>Sociale statistiek (geel) Duits / Frans / Italiaans / Nederlands of : Duits / Frans 6 nummers per jaar jaarboek (niet begrepen in het abonnement)</p>	<p>Social Statistics (yellow) German / French / Italian / Dutch or : German / French 6 issues yearly Yearbook (not included in the subscription)</p>
<p>Statistica agraria (verde) tedesco / francese 6 numeri all'anno Annuario (compreso nell'abbonamento)</p>	<p>Landbouwstatistiek (groen) Duits / Frans 6 nummers per jaar jaarboek (begrepen in het abonnement)</p>	<p>Agricultural Statistics (green) German / French 6 issues yearly Yearbook (included in the subscription)</p>
<p>Statistica dei trasporti (cremisi) tedesco / francese / italiano / olandese annuario</p>	<p>Vervoersstatistiek (karmozijn) Duits / Frans / Italiaans / Nederlands jaarboek</p>	<p>Transport Statistics (crimson) German / French / Italian / Dutch Yearbook</p>

TITEL	TITRE	Preis Einzelnummer Price per issue Prezzo di ogni numero					Prix par numéro Price annual subscription Prijs per nummer					Preis Jahresabonnement Price annual subscription Prezzo abbonamento annuo					Prix abonnement annuel Price annual subscription Prijs jaarabonnement				
		DM	Ffr	Lit.	Fl	Fb	DM	Ffr	Lit.	Fl	Fb	DM	Ffr	Lit.	Fl	Fb	DM	Ffr	Lit.	Fl	Fb
		EINZELVERÖFFENTLICHUNGEN PUBLICATIONS NON PÉRIODIQUES																			
Sozialstatistik : Sonderreihe „Wirtschaftsrechnungen“ (gelb) (Ausgabe 1966-1967) deutsch / französisch und italienisch / niederländisch 7 Hefte, bestehend aus jeweils einem Text und einem Tabellenteil Einzelheft	Statistiques sociales : Série spéciale « Budgets familiaux » (jaune) (édition 1966-1967) allemand / français et italien / néerlandais 7 numéros, comprenant chacun un exposé et des tableaux par numéro	16,—	20,—	2 500	14,50	200	—	—	—	—	—	—	—	—	—	—	—	—	—	—	—
Sozialstatistik : Sonderreihe „Erhebung über die Struktur und Verteilung der Löhne“ (gelb) 8 Bände Gesamtausgabe	Statistiques sociales : Série spéciale « Enquête sur la structure et la répartition des salaires » (jaune) 8 volumes série complète	15,— 88,—	22,— 133,—	2 500 15 000	14,50 87,—	200 1 200	—	—	—	—	—	—	—	—	—	—	—	—	—	—	—
Agrarstatistik : Sonderreihe „Grunderhebung über die Struktur der landwirtschaftlichen Betriebe. Zusammenfassende Ergebnisse nach Erhebungsbezirken“ Je Heft	Statistique agricole : Série spéciale « Enquête de base sur la structure des exploitations agricoles. Résultats récapitulatifs par circonscription d'enquête » par numéro	9,50	14,—	1 560	9,—	125	—	—	—	—	—	—	—	—	—	—	—	—	—	—	—
Allgemeine Statistik : Sonderreihe „Die Input-Output-Tabellen 1965“ (violett) französisch und Sprache des betreffenden Landes Abonnement für die ersten 6 Bände	Statistiques générales : Série spéciale « Les Tableaux Entrées-Sorties 1965 » (violet) français + langue du pays concerné abonnement pour les 6 premiers vol.	11,— 51,30	16,70 77,80	1 870 8 750	11,— 51,—	150 700	—	—	—	—	—	—	—	—	—	—	—	—	—	—	—
Allgemeine Statistik : Sondernummer „Europäisches System volkswirtschaftlicher Gesamtrechnungen“ - ESG deutsch, französisch, italienisch, niederländisch	Statistiques générales : Numéro spécial « Système européen de comptes économiques intégrés » - SEC allemand, français, italien, néerlandais	18,35	27,80	3 120	18,—	250	—	—	—	—	—	—	—	—	—	—	—	—	—	—	—
Allgemeine Systematik der Wirtschaftszweige in den Europäischen Gemeinschaften (NACE) deutsch / französisch und italienisch / niederländisch Ausgabe 1970	Nomenclature générale des activités économiques dans les Communautés européennes (NACE) allemand / français et italien / néerlandais édition 1970	9,50	14,—	1 560	9,—	125	—	—	—	—	—	—	—	—	—	—	—	—	—	—	—
Internationales Warenverzeichnis für den Außenhandel (CST) (rot) deutsch / französisch / italienisch / niederländisch	Classification statistique et tarifaire pour le commerce international (CST) (rouge) allemand / français / italien / néerlandais	4,—	5,—	620	3,60	50	—	—	—	—	—	—	—	—	—	—	—	—	—	—	—
Einheitliches Güterverzeichnis für die Verkehrsstatistik (NST) Ausgabe 1968 deutsch / französisch / italienisch / niederländisch	Nomenclature uniforme de marchandises pour les statistiques de transport (NST) édition 1968 allemand / français / italien / néerlandais	4,—	5,—	620	3,60	50	—	—	—	—	—	—	—	—	—	—	—	—	—	—	—
Harmonisierte Nomenklatur für die Außenhandelsstatistiken der EWG-Länder (NIMEXE) (rot) deutsch, französisch, italienisch, niederländisch Vollständiger Text - Ausgabe 1969 + Austauschblätter 1970 + 1971 + 1972 englisch (grau) Vollständiger Text 1971 Vollständiger Text 1972	Nomenclature harmonisée pour les statistiques du commerce extérieur des pays de la CEE (NIMEXE) (rouge) allemand, français, italien, néerlandais Texte intégral - Édition 1969 + supplément 1970 + 1971 + 1972 anglais (gris) Texte intégral 1971 Texte intégral 1972	60,— 60,— 60,—	83,— 83,— 83,—	9 370 9 370 9 370	54,50 54,50 54,50	750 750 750	—	—	—	—	—	—	—	—	—	—	—	—	—	—	—

TITOLO	TITEL	TITLE
<p>PUBBLICAZIONI NON PERIODICHE</p> <p>Statistiche sociali : Serie speciale « Bilanci familiari » (giallo) (edizione 1966-1967) <i>tedesco / francese e italiano / olandese</i> 7 numeri, comprendenti ciascuno un testo e tabelle prezzo unitario</p> <p>Statistiche sociali : Serie speciale « Indagine sulla struttura e sulla ripartizione dei salari » (giallo) 8 volumi serie completa</p> <p>Statistica agraria : Serie speciale « indagine di base sulla struttura delle aziende agricole - Risultati riassuntivi per circoscrizione d'indagine » prezzo unitario</p> <p>Statistiche generali : Serie speciale « Tavole Input-Output 1965 » (viola) <i>francese + lingua del paese in oggetto</i> abbonamento per i primi 6 volumi</p> <p>Statistiche generali : Numera speciale « Sistema europeo di conti economici integrati » SEC <i>tedesco, francese, italiano, olandese</i></p> <p>Nomenclatura generale delle attività economiche nelle Comunità europee (NACE) <i>tedesco / francese e italiano / olandese</i> edizione 1970</p> <p>Classificazione statistica e tariffaria per il commercio internazionale (CST) (rosso) <i>tedesco / francese / italiano / olandese</i></p> <p>Nomenclatura uniforme delle merci per la statistica dei trasporti (NST) - Edizione 1968 <i>tedesco / francese / italiano / olandese</i></p> <p>Nomenclatura armonizzata per le statistiche del commercio estero dei paesi della CEE (NIMEXE) (rosso) <i>tedesco, francese, italiano, olandese</i> Testo integrale - Edizione 1969 + supplemento 1970 + 1971 + 1972 <i>inglese</i> (grigio) Testo integrale 1971 Testo integrale 1972</p>	<p>NIET-PERIODIEKE UITGAVEN</p> <p>Sociale statistiek : Bijzondere reeks „Budgetonderzoek” (geel) (uitgave 1966-1967) <i>Duits / Frans en Italiaans / Nederlands</i> 7 nummers met elk een tekstgedeelte en een tabellengedeelte per nummer</p> <p>Sociale statistiek : Bijzondere reeks „Enquête naar de structuur en de verdeling der lonen” (geel) 8 delen volledige serie</p> <p>Landbouwstatistiek : Bijzondere reeks „Basis-enquête inzake de structuur van de landbouwbedrijven - Samengevatte resultaten per enquêtegebied” per nummer</p> <p>Algemene statistiek : bijzondere reeks „Input-Output tabellen 1965” (paars) <i>Frans + de taal van het betrokken land</i> abonnement voor de eerste 6 delen</p> <p>Algemene statistiek : Speciaal nummer „Europees stelsel van economische rekeningen” ESER <i>Duits, Frans, Italiaans, Nederlands</i></p> <p>Algemene systematische bedrijfsindeling in de Europese Gemeenschappen (NACE) <i>Duits / Frans en Italiaans / Nederlands</i> uitgave 1970</p> <p>Classificatie voor statistiek en tarief van de internationale handel (CST) (rood) <i>Duits / Frans / Italiaans / Nederlands</i></p> <p>Eenvormige goederennomenclatuur voor de vervoersstatistieken (NST) - Uitgave 1968 <i>Duits / Frans / Italiaans / Nederlands</i></p> <p>Geharmoniseerde Nomenclatuur voor de Statistieken van de Buitenlandse Handel van de Lid-staten van de EEG (NIMEXE) (rood) <i>Duits, Frans, Italiaans, Nederlands</i> volledige tekst - uitgave 1969 + supplement 1970 + 1971 + 1972 <i>Engels</i> (grijs) Volledige tekst 1971 Volledige tekst 1972</p>	<p>NON-PERIODICAL PUBLICATIONS</p> <p>Social Statistics : Special Series of Economic Accounts (yellow) (1966-1967 edition) <i>German / French, and Italian / Dutch</i> 7 issues, each containing text and tables per issue</p> <p>Social Statistics : Special Series “Survey on the structure and distribution of wages” (yellow) 8 volumes complete series</p> <p>Agricultural Statistics : Special Series “Basis survey on the structure of agricultural holdings - Summary results according to survey areas” per issue</p> <p>General Statistics : Special Series “The Input-Output Tables 1965” (purple) <i>French + the language of the country concerned</i> The series of the first 6 issues</p> <p>General Statistics : Special issue “European system of integrated economic accounts” ESA <i>German, French, Italian, Dutch</i></p> <p>General Nomenclature of Economic Activities in the European Communities (NACE) <i>German / French, and Italian / Dutch</i> 1970 issue</p> <p>Statistical and Tariff Classification for International Trade (CST) (red) <i>German / French / Italian / Dutch</i></p> <p>Standard Goods Nomenclature for Transport Statistics (NST) - 1968 issue <i>German / French / Italian / Dutch</i></p> <p>Harmonized Nomenclature for the Foreign Trade Statistics of the EEC Countries (NIMEXE) (red) <i>German, French, Italian, Dutch</i> Full Text - 1969 issue + supplement 1970 + 1971 + 1972 <i>English</i> (grey) Full text 1971 Full text 1972</p>

OFFICE STATISTIQUE DES COMMUNAUTÉS EUROPÉENNES
STATISTICAL OFFICE OF THE EUROPEAN COMMUNITIES
STATISTISCHES AMT DER EUROPÄISCHEN GEMEINSCHAFTEN
ISTITUTO STATISTICO DELLE COMUNITÀ EUROPEE
BUREAU VOOR DE STATISTIEK DER EUROPESE GEMEENSCHAPPEN
DE EUROPÆISKE FÆLLESSKABERS STATISTISKE KONTOR

- J. Mayer** **Directeur général / Director-General / Generaldirektor / Direttore generale / Directeur-Generaal / Generaldirektør**
- E. Hentgen** **Assistant / Assistant / Assistent / Assistente / Assistent / Assistent**
Directeurs / Directors / Direktoren / Direttori / Directeuren / Direktører
- **Méthodologie statistique, traitement de l'information / Statistical methods, information processing / Statistische Methoden, Informationswesen / Metodologia statistica, trattamento dell'informazione / Methodologie van de statistiek, informatieverwerking / Statistiske metoder, information**
- V. Paretti** **Statistiques générales et comptes nationaux / General statistics and national accounts / Allgemeine Statistik und Volkswirtschaftliche Gesamtrechnung / Statistiche generali e conti nazionali / Algemene statistiek en nationale rekeningen / Almen statistik og nationalregnskab**
- D. Harris** **Statistiques démographiques et sociales / Demographical and social statistics / Bevölkerungs- und Sozialstatistik / Statistiche demografiche e sociali / Sociale en bevolkingsstatistiek / Befolknings- og socialstatistik**
- S. Louwes** **Statistiques de l'agriculture, des forêts et de la pêche / Agriculture, forests and fisheries statistics / Statistik der Landwirtschaft, Forstwirtschaft und Fischerei / Statistiche dell'agricoltura, delle foreste e della pesca / Landbouw-, bosbouw- en visserijstatistiek / Landbrugs-, skovbrugs- og fiskeristatistik**
- F. Grotius** **Statistiques de l'énergie, de l'industrie et de l'artisanat / Energy, industry and craft statistics / Energie-, Industrie- und Handwerksstatistik / Statistiche dell'energia, dell'industria e dell'artigianato / Energie-, industrie- en ambachtsstatistiek / Energi-, industri- og håndværksstatistik**
- S. Ronchetti** **Statistiques des commerces, transports et services / Trade, transport and services statistics / Handels-, Transport- und Dienstleistungsstatistik / Statistiche dei commerci, trasporti e servizi / Handels-, vervoers- en dienstverleningsstatistiek / Handels-, transport- og servicestatistik**

Cette publication est vendue, par numéro, au prix de Ffr 14,— ou Fb 125,— ou par abonnement annuel au prix de Ffr 61,50 ou Fb 550,—. S'adresser aux bureaux de vente et d'abonnements indiqués ci-dessous :

This publication is delivered by the following sales agents at the price of : single copies : £ 1.04, annual subscription : £ 4.58 :

Diese Veröffentlichung kann zum Einzelpreis von DM 9,50 oder zum Jahresabonnementspreis von DM 40,50 durch die nachstehend aufgeführten Vertriebsstellen bezogen werden :

Questa pubblicazione è in vendita al prezzo di Lit. 1600 il numero o di Lit. 6900 per l'abbonamento annuale. Ogni richiesta va rivolta agli uffici di vendita e di abbonamento seguenti :

Deze publikatie kost Fl. 9,50 resp. Bfr 125,— per nummer of Fl. 40,— resp. Bfr 550,— per jaarabbonement en is verkrijgbaar bij onderstaande verkoop- en abonnementskantoren :

Denne publikation kan købes gennem nedenstående salgssteder til en pris af kr. 18,75 pr. hæfte eller kr. 82,45 pr. helårsabonnement:

BELGIË-BELGIQUE	BELGISCH STAATSBLAD, Leuvenseweg 40, 1000 Brussel — PCR 50-80 MONITEUR BELGE, Rue de Louvain 40, 1000 Bruxelles — CCP 50-80
DANMARK	J. H. SCHULTZ — Boghandel — Møntergade 19, DK 1116 København K
DEUTSCHLAND (BR)	VERLAG BUNDESANZEIGER 5 Köln 1 — Postfach 108006, Fernschreiber : Anzeiger Bonn 08 882 595, Postscheckkonto : 83.400 Köln
EIRE (IRELAND)	STATIONERY OFFICE — The Controller — Beggar's Bush — Dublin 4
FRANCE	SERVICE DE VENTE EN FRANCE DES PUBLICATIONS DES COMMUNAUTÉS EUROPÉENNES — Journal officiel, 26, rue Desaix — 75 732 Paris — Cedex 15 ^e — Tél. (1) 306 51 00 — CCP : Paris 23-96
ITALIA	LIBRERIA DELLO STATO, Piazza G. Verdi, 10, 00198 Roma — CCP : 1/2640 Agenzie : 00187 ROMA — Via del Tritone, 61/A e 61/B e Via XX Settembre (Palazzo Ministero delle Finanze) ● 20121 MILANO — Galleria Vittorio Emanuele, 3 ● 50129 FIRENZE — Via Cavour, 46/R ● 80121 NAPOLI — Via Chiaia, 5 ● 16121 GENOVA — Via XII Ottobre, 172 ● 40125 BOLOGNA — Strada Maggiore 23/A
LUXEMBOURG	OFFICE DES PUBLICATIONS OFFICIELLES DES COMMUNAUTÉS EURO- PÉENNES, Luxembourg, Case postale 1003, et 29, rue Aldringen, Bibliothè- que — CCP 191-90, compte courant bancaire : Banque Internationale à Luxem- bourg 8-109/6003/200
NEDERLAND	STAATSDRUKKERIJ- EN UITGEVERIJBEDRIJF, Christoffel Plantijnstraat, 's-Gravenhage, Postgirorekening 42 53 00
UNITED KINGDOM	H.M. STATIONERY OFFICE, P.O. Box 569, London S.E. 1

**AUTRES PAYS
OTHER COUNTRIES
ANDERE LÄNDER
ALTRI PAESI
ANDERE LANDE
ANDRE LANDE**

OFFICE DES PUBLICATIONS OFFICIELLES
DES COMMUNAUTÉS EUROPÉENNES
Luxembourg, Case postale 1003

OFFICE DES PUBLICATIONS OFFICIELLES DES COMMUNAUTÉS EUROPÉENNES
OFFICE FOR OFFICIAL PUBLICATIONS OF THE EUROPEAN COMMUNITIES
AMT FÜR AMTLICHE VERÖFFENTLICHUNGEN DER EUROPÄISCHEN GEMEINSCHAFTEN
UFFICIO DELLE PUBBLICAZIONI UFFICIALI DELLE COMUNITÀ EUROPEE
BUREAU VOOR OFFICIËLE PUBLIKATIES DER EUROPESE GEMEENSCHAPPEN
KONTORET FOR DE EUROPÆISKE FÆLLESSKABERS OFFICIELLE PUBLIKATIONER