



SOCIALE STATISTIKKER
SOZIALSTATISTIK
SOCIAL STATISTICS
STATISTIQUES SOCIALES
STATISTICHE SOCIALI
SOCIALE STATISTIEK

SOCIALE REGNSKABER
SOZIALKONTEN
SOCIAL ACCOUNTS
COMPTES SOCIAUX
CONTI SOCIALI
SOCIALE REKENINGEN

1970 – 1972



DE EUROPÆISKE FÆLLESSKABERS STATISTISKE KONTOR
STATISTISCHES AMT DER EUROPÄISCHEN GEMEINSCHAFTEN
STATISTICAL OFFICE OF THE EUROPEAN COMMUNITIES
OFFICE STATISTIQUE DES COMMUNAUTÉS EUROPÉENNES
ISTITUTO STATISTICO DELLE COMUNITÀ EUROPEE
BUREAU VOOR DE STATISTIEK DER EUROPESE GEMEENSCHAPPEN

Luxembourg, Centre Européen, Boîte postale 1907 – Tél. 47941 Télex: Comeur Lu 3423
1049 Bruxelles, Bâtiment Berlaymont, 200, rue de la Loi (Bureau de liaison) – Tél. 735 80 40

Denne publikation kan fås gennem de salgssteder, som er nævnt på bagsiden af dette hæfte.

Diese Veröffentlichung ist bei den auf der Rückseite des Einbands aufgeführten Vertriebsstellen erhältlich.


This publication is obtainable from the sales agents mentioned on the back of the cover.


Pour obtenir cette publication, prière de s'adresser aux bureaux de vente dont les adresses sont indiquées au dos de la couverture.


Per ottenere questa pubblicazione, si prega di rivolgersi agli uffici di vendita i cui indirizzi sono indicati sul dorso della copertina.

Deze publikatie is verkrijgbaar bij verkoopkantoren waarvan de adressen op de omslag vermeld zijn.

Sociale regnskaber i De europæiske Fællesskaber
Die Sozialkonten in der Europäischen Gemeinschaft
Social accounts in the European Community
Les comptes sociaux dans la Communauté européenne 1970–1972
I conti sociali nella Comunità europea
De sociale rekening in de Europese Gemeenschap







INDHOLDSFORTEGNELSE

	side
Forord	5
Kapitel I: De sociale udgifters omfang	6
Kapitel II: De sociale udgifters struktur	6
Kapitel III: Finansiering af de sociale udgifter	7
Kapitel IV: Forskellige bemærkninger	8
Tillæg: Vigtigste definitioner vedrørende observationsområde, klassifikationer og metode	9
Sammenlignende tabeller A til M	63
Bilag I: Nomenklatur for institutioner og aktiviteter	73
Bilag II: Statistiske bilag:	
Liste over tabeller	92
Tabellerne 1 til 32	98
Bilag III: Forskellige data anvendt til udregning af relative værdier	183
Bilag IV: Liste over arbejdsgruppens medlemmer.	187

Anvendte forkortelser og symboler

-	Intet
0	Meget usikre data (normalt ringere end halvdelen af sidste enhed eller decimal i de i tabelhovedet anførte tal)
.	Ikke disponible data
(.)	Ikke disponible data (anført andetsteds)
Mio	Million
Mrd	Milliard
DM	Tyske mark
Ffr	Franske francs
Lit	Lire
Fl	Gylden
Fb	Belgiske francs
Flgb	Luxembourgiske francs
£	Pund
Kr.	Kroner

Disse tal må kun gengives med anførelse af kilde.

FORORD

Den 1. januar 1973 tilsluttede Det forenede Kongerige, Irland og Danmark sig De europæiske Fællesskaber. De første sociale regnskaber, der udkommer efter denne dato, bør indeholde tal fra alle de ni medlemslande.

Repræsentanterne fra de tre nye lande fulgte Det statistiske Kontors opfordring og overgav resultaterne fra de tre forudgående år under ét. Det er således muligt nu at fremlægge de Ni's sociale regnskaber for årene 1970, 1971 og 1972¹⁾. Kontorets bearbejdelse af et stærkt forøget antal data til den foreliggende publikation har medført, at udgivelsen af nærværende brochure er blevet betydeligt forsinket; forhåbentlig vil læseren finde, at denne forsinkelse opvejes af et højere informationsniveau. Der er al mulig grund til at håbe, at man til næste år kan vende tilbage til udgivelser på årsbasis, der for nylig er blevet etableret.

Ved anvendelsen af de følgende tal og især den række tabeller, der følger med i kommentarerne (tabellerne A til M), må man huske på, at de sociale regnskaber med heblæk på internationale sammenligninger omhyggeligt undersøger de sociale foranstaltninger, der til gunst for den enkelte eller de udsatte familier har samme mål (bevarelse eller genvindelse af helbredet, opretholdelse af indtægt osv.) uafhængigt af de midler, der er anvendt til at nå dette mål; disse afspejler i virkeligheden slet og ret det historiske og juridiske grundlag for den sociale sikring, man ikke dens substans. Imidlertid er der stadig visse mangler i de sociale regnskaber i deres nuværende udformning²⁾; Det statistiske Kontor fortsætter sine bestræbelser på efterhånden at eliminere disse. Det statistiske Kontor får her stor hjælp og støtte fra eksperterne i arbejdsgruppen „Sociale Regnskaber“, som man her gerne vil takke for indsatsen og rådene.

I alle tilfælde må talangivelserne for 1972 endnu betragtes som foreløbige.

Traditionen tro indeholder de senere kommentarer henvisninger til visse aggregerede tal i national-

regnskabet. Disse er for første gang hentet³⁾ fra „Det integrerede europæiske Nationalregnskabs-system“, der er udarbejdet af Det statistiske Kontor, og hvor man har gjort alt for fuldstændig koordination med de sociale regnskaber. Denne hensyntagen til de nye grupperinger har ganske naturligt ført til et brud i serierne sammenlignet med de tidligere offentliggjorte tal. Det kunne ikke være anderledes. Til gengæld har man ved at anvende et apparat, der er bedre egnet til måling af sammenlignelighed end de nationale serier, man har anvendt indtil nu, yderligere øget muligheden for sammenligninger på internationalt plan.

*

Bortset fra nogle oplysninger, der er nødvendige for en fuld forståelse af visse kvantitative størrelser, gengiver nærværende bind ikke metodologien i de sociale regnskaber. Denne er allerede offentliggjort i sin helhed i nr. 5/1967 i samme række. Af hensyn til de brugere, der ikke har kunnet skaffe sig dette nummer, vil de vigtigste metodologiske grundelementer imidlertid blive gengivet nedenfor (jf. tillæg side 9).

¹⁾ For Det forenede Kongerige, Irland og Danmark drejer det sig dog om finansårene 1970-71, 1971-72 og 1972-73 fra den 1. april til den 31. marts.

²⁾ For eksempel kunne visse lande endnu ikke (eller kun i meget ringe omfang) medregne løn og vederlag, som arbejdsgiveren betaler under sygdom, barselsorlov, arbejdsulykker osv.

Desuden er der naturligvis i løbet af de sidste 10 år opstået en vis homogenitet mellem de 6 oprindelige fællesmarkedslande, en ensartethed, som endnu ikke kan være overført til de nye lande.

³⁾ Disse angivelser er eventuelt blevet ændret for at kunne sammenlignes med finansåret 1. april - 31. marts.

KAPITEL I

De sociale udgifters omfang

Det statistiske bilag omfatter alle de kvantitative størrelser, der er indgæet fra de enkelte lande, og som omhandler enhver form for social sikring. Disse data er udtrykt i nationale møntenheder. Det er vanskeligt at anvende disse tal i denne form, især hvad angår sammenligninger på internationalt plan. Ud fra de samlede tal i tabel A¹⁾ har man derfor for hvert land i et vist omfang sammenholdt bruttofaktoriindkomsten (tabel B) og antallet af indbyggere i den samlede befolkning (tabel C). Disse sidste to tabeller kræver følgende præcisering eller kommentarer:

I og med at nationalproduktet (brutto eller netto) ikke er en aggregeret størrelse fra SEC²⁾ har man i stedet i tabel B, **faktoriindkomsten**, udregnet „brutto i markedspriser“. I de pågældende tre år har kun Irland afveget mærkbart fra de andre otte lande i Fællesskabet. Med hensyn til udviklingen mellem 1970 og 1972 viser forskellen i points i forhold til det land (Nederlandene), hvor den pågældende pro-centsats i adskillige år har været den højeste, tre tendenser:

- a) denne forskel bliver tydeligere i Frankrig, Irland, Det forenede Kongerige, Belgien, Tyskland og Danmark;
- b) den varierer kun lidt i Luxembourg;
- c) den formindskes i Italien, hvilket synes at svare til „en udligning“, der allerede var begyndt at aftegne sig i tallene fra de foregående år.

I øvrigt skal bemærkes, at de sociale udgifter overalt (undtagen i Danmark i 1972) er steget hurtigere end bruttofaktoriindkomsten.

De sociale udgifter pr. indbygger, der fremgår af tabel C, er ligeledes en sammenlignende indikator, der er lige så, om end ikke mere, eksplicit end den første i betragtning af, at denne sammenholdelse foretages med en størrelse, der viser modtagerne af netop denne ydelse.

En sammenligning mellem lande er imidlertid ofte meget vanskelig. Rent faktisk er de absolutte værdier (jf. del I i tabellen) ikke særlig oplysende. Man har derfor omregnet dem til en fælles monetær enhed, den belgiske franc (se del 3) ved at anvende de officielle valutakurser, som fastsat af den internationale valutafond. Af forskellige grunde giver disse imidlertid ikke altid et klart billede af valutaens reelle købekraft. De tal, man er nået frem til i

del 4, placerer imidlertid de ni medlemslande – ud fra de fastsatte kriterier – i homogene grupper, dvs. i nedadgående rækkefølge:

Tyskland, Danmark
Nederlandene, Frankrig, Luxembourg, Belgien
Det forenede Kongerige, Italien
Irland.

hvoraf de tre sidste er klart bagud for de andre.

KAPITEL II

De sociale udgifters struktur

Det metodologiske bilag understreger, at de sociale udgifter består af sociale ydelser, administrationsomkostninger og andre dertilhørende udgifter. De to sidste kategoriers relative størrelse er omtrent identiske overalt (henholdsvis: fra 2,5 til 5 % og fra 0,1 til 0,4 %) ³⁾. Hvad angår administrationsomkostninger, kan man kun beklage, at visse lande synes at finde det umuligt at skelne mellem lønninger og køb af varer og tjenesteydelser; dette kan have forskellige årsager:

- a) administrationsomkostningerne for en betragtelig del af aktivitetsområderne eller institutionerne må estimeres;
- b) de sociale udgifter må udledes fra de foreliggende administrationsomkostninger, hvorfor det herefter ikke giver nogen mening at anføre personaleudgifter;
- c) endelig kan personaleudgifterne også være indeholdt i andre poster end i administrationsomkostningerne.

De sociale ydelser er langt de vigtigste aggregerede tal i de sociale regnskaber. Også beløbets størrelse retfærdiggør en sammenholdelse med visse størrelser i regnskabet. To aggregerede størrelser fra S.E.C. er således anvendt som reference i tabel D:

- **Den disponible nettonationalindkomst**, eneste aggregerede nettostørrelse, der er anvendt her;

¹⁾ De samlede tabeller A til M er gengivet til slut i kommentarerne (jf. side 65 til 72).

²⁾ Det integrerede europæiske nationalregnskabssystem – De europæiske Fællesskabers Statistiske Kontor – publikationsnummer 16831/6/70/8.

³⁾ Italien synes dog at have en lidt forskellig udgiftsstruktur, da posten „andre udgifter“ er klart større end „administrationsomkostninger“.

den viser den relative vægt af de sociale ydelser betragtet som indtægt eller som erstatning for indtægt;

- **bruttofaktorindkomsten**, allerede anvendt i forbindelse med de samlede udgifter.

På basis heraf giver de sociale ydelser ligeledes anledning til to fordelinger af overordentlig stor interesse.

Den første er sædvanlig i de sociale statistikker; den er baseret på ydelsernes art (tabel E). Den viser rent faktisk, hvordan disse tildeles: Kontante ydelser (godtgørelser, pensioner, etc.) er fremherskende i alle lande, omend i varierende grad (fra 53 til 81 % af det samlede beløb). For restens vedkommende yder visse lande (Belgien, Frankrig) husstandene refusion for de varer og tjenesteydelser, de forud har betalt, hvorimod man andre steder på forhånd er sikret disse varer og tjenesteydelser gratis; på dette område har Danmark med 45 % (i 1972) en absolut rekord i Fælleskaberne. I denne sammenhæng er det måske heller ikke uinteressant at sammenholde alle de ydelser, der tildeles i naturalier, med en af de aggregerede størrelser fra det regnskab, hvor de figurerer alene: Det endelige nationale forbrug. Tabel F viser disse relative værdier.

Det særlige ved de sociale regnskaber ligger i den anden fordeling. Den klarlægger de sociale ydelsers **funktioner**, der i statistikbilaget har fået tildelt tre tabeller.

Blandt de samlede funktioner skiller „sygdom“, „alderdom“ og „familie“ sig særligt ud. Det er med henblik på dem, at tallene i henholdsvis tabellerne G, H og I er udregnet.

Ydelser ved sygdom (se tabel G) er udtrykt i belgiske francs pr. indbygger af den samlede befolkning. Man bedes bemærke, at graviditet og barsel ikke henhører under denne funktion. Herved kan man konstatere følgende to punkter:

- a) den hastige vækst i disse ydelser: Undtagen i Det forenede Kongerige og i Danmark sker udviklingen hurtigere på dette område end i de samlede udgifter;
- b) forskelle i størrelse efter land.

Da Luxembourg ikke er i stand til at skelne mellem alderdom og invaliditet, er dette land ikke med i den sammenligning, der er foretaget i tabel H. Beløbene her er udregnet i belgiske francs pr. indbygger på 60 år og derover. Tidligere udregninger henviste til en anden serie tal gældende for indbyggere på 65 år og derover. Bortset fra at man ikke helt kan anvende denne alder som sammenligningsgrundlag, fordi den udgør en absolut maksimumsgrænse, er der i praksis kun en ringe forskel mellem de to gennemsnitsbeløb ¹⁾.

Hvad endvidere angår de sociale ydelser til familien skiller tre lande sig (Frankrig, Belgien og Danmark) klart ud, lige så meget hvad angår det beløb, der er

afsat til denne funktion i de samlede sociale ydelser (på dette punkt ligger Irland lige efter på en fjerde plads) som hvad angår det absolutte beløb for gennemsnitsydelsen, der udregnes pr. barn under 15 år eller pr. familie, der modtager familieunderstøtelse.

KAPITEL III

Finansiering af de sociale ydelser

Generelt er størrelsen af de indtægter, der sikrer dækning af de sociale udgifter, i høj grad afhængig af omfanget af disse udgifter ²⁾. På grund af den måde finansieringen foretages på, kan man dog ikke umiddelbart overføre udviklingen i indtægter på udgifterne. I sammenligning med tabel A viser tabel J således en årlig og relativ vækst i indtægterne, der overalt er langsommere end stigningen i udgifterne, undtagen i Det forenede Kongerige. Hvad angår indtægternes struktur, bør to kriterier tages i betragtning: Arten og den økonomiske sektor, de stammer fra.

Tabel K fremstiller særligt de respektive dele af de tre vigtigste elementer i indtægterne: Arbejdsgiverbidrag, husstandsbidrag og offentlige tilskud. Man bedes bemærke, at de førstnævnte på samme tid omfatter de egentlige bidrag, arbejdsgiverne indbetaler til diverse sociale forsikringer, og modværdien af de sociale ydelser, de udbetaler direkte til deres personale. Med hensyn til disse direkte ydelser, der kaldes fiktive sociale bidrag i regnskabet, forekommer det hensigtsmæssigt at fremhæve deres yderst varierede størrelse efter land:

Del (i %) af de fiktive sociale bidrag i indtægterne under type A (1972):

Tyskland:	25	Luxembourg:	7
Frankrig:	11	Det forenede Kongerige:	10
Italien:	7	Irland:	11
Nederlandene:	7	Danmark:	5
Belgien:	8		

Denne usædvanlige og åbenbare uoverensstemmelse skyldes først og fremmest den administrative organisation af bevilling af sociale ydelser.

Da forskellene mellem 1970 og 1972 ikke er særligt oplysende, har man kun medtaget strukturen for det seneste år, der er blevet behandlet.

¹⁾ I de pågældende år har kun Danmark mærkbart forskellige gennemsnit, hvad enten det drejer sig om disses niveau eller deres udvikling i tid: Alderdomsydelser pr. person på 60 år og derover stiger i dette land langt langsommere fra 1970 til 1972, end hvor det drejer sig om personer på 65 år og derover.

²⁾ Se desangående i kapitel IV i den del, der omhandler balancen mellem indtægter og udgifter.

Tabel L viser derimod den sektor, disse indtægter stammer fra. Den angiver ikke den endelige reelle pengebyrde, men mere konkret den faktiske regnskabsmæssige anvendelse af indtægterne, således som det fremgår af vedkommende institutioners regnskaber. Men selv fortolket på denne måde giver dens indhold dog mulighed for en gyldig sammenligning.

KAPITEL IV

Forskellige bemærkninger

Visse elementer i regnskaberne, der ikke er blevet nævnt ovenfor, fortjener imidlertid et par kommentarer.

a) Balance mellem indtægter og udgifter

Den hyppige omtale af et underskud på det, som næsten overalt traditionelt benævnes „socialforsorg“, har givet anledning til undersøgelser vedrørende ligevægten mellem indtægter og udgifter i et vist antal institutioner. På internationalt plan besværliggøres denne form for forskning af et ikke ubetydeligt handicap: Af grunde, som allerede er nævnt ovenfor, eksisterer der lige så mange former for „social forsorg“ som nationale historiske udviklingsforløb af social sikring. En forklaring på et eventuelt underskud vanskeliggøres af finansieringsmekanismens komplicerede karakter, idet visse pengestrømme kun bevæger sig gennem bestemte institutioner.

Hvis man betragter den samlede balance mellem de to væsentlige punkter i hvert lands socialregnskab, finder man i virkeligheden kun ganske få negative sluttal. Lad det være sagt som en oplysning, at kun to lande blandt de seks i de ti år mellem 1962 og 1971 to gange har haft et lille underskud, der i gennemsnit svarede til 3% af indtægterne. Det vil sige, at selv hvor såkaldte udligningssystemer er højest udviklede, tyder undersøgelsen i almindelighed på overskud. Tabel M, der dækker de tre år, der behandles her, er yderligere oplysende på dette punkt, skønt den indeholder en undtagelse, der vil blive behandlet senere.

På den anden side kan det ikke nægtes, at regnskaberne for denne eller hin ordning på institutionsplan af og til udviser store og ofte vedvarende underskud.

For at forsøge at forklare disse tilsyneladende selvmodsigende kendsgerninger, er det nødvendigt med et mere detaljeret kendskab til disse regnskaber. Det statistiske Kontor har derfor foreslået, at der i det skema, der anvendes til de elementære data, indføres rubrikker, der kan tjene til dette

formål. Det drejer sig i hovedsagen om to yderligere kriterier:

- a) Vedrørende overførslerne mellem administrative enheder: hensigten med disse overførsler;
- b) Vedrørende diverse bidrag fra centrale og lokale myndigheder, det egentlige formål med disse tilskud. Disses forekomst medfører selvfølgelig, at der bidrages – og ofte i betragtelig grad – til det indtryk af ligevægt, der er nævnt ovenfor, men en del af dem er for visse landes vedkommende i teksterne opført som lovpligtig deltaelse og udgør i så tilfælde ikke dækning for et underskud.

Naturligvis er forklaringerne på et underskud, når det findes, mange og forskellige, eftersom visse fænomener optræder mere eller mindre udtalt. F. eks. ydelseernes pris, husstandenes stadig hyppigere krav på disse, prisstigninger, fremskridt inden for lovgivningen. Det er sandsynligvis en kombination af disse grunde, Italien kan takke for sin nuværende situation, hvis alvor man ikke bør undervurdere.

b) Overførsler mellem institutioner og forvaltninger

Siden de tidligste behandlinger har Kontoret bestræbt sig på at isolere disse særlige transaktioner for ikke at skabe dobbeltposter i de sociale regnskaber. Kapitalbevægelser mellem regnskabsenheder kræver – som det tidligere er fremgået – en særlig undersøgelse, der nu er i gang. I virkeligheden er der fare for, at deres størrelse påvirkes af den måde, tallene registreres på i ad hoc-formularerne. Løjeblikket varierer dette beløb temmelig meget fra det ene land til det andet (fra 1 til ca 8% i sammenligning med de samlede indtægter, undtagen i Irland, hvor det er på 25%).

c) Sociale sikringsordninger

Det aggregeringskriterium, der er bibeholdt i statistikbilagets tabeller, bevarer selvfølgelig den vægt, der er blevet det til del tidligere. Dette forhold vil blive mere udførligt kommenteret i næste nummer. Rent faktisk har en hensyntagen til data fra de tre nye medlemslande afsløret nye strukturer, der har retfærdiggjort en ændring (som skal finde sted ved offentliggørelse af tallene for 1973) af nomenklaturen for ordningerne; de har også medført en anvendelse af de hidtidige definitioner og normer, der klart adskiller sig fra fordelingerne i de seks oprindelige fællesskabslande. I særdeleshed medfører eksistensen af dækningsområder (med hensyn til sundhed, alderdom, osv.), i den udstrækning, den gælder effektivt for hele befolkningen, at al anden dækning af de samme risici defineres som „supplerende“, skønt de udbetalte ydelser i dette tilfælde er højere end det, som bevilges efter den almindelige ordning. Dette forhold illustreres i tabellerne i bilag II nr. 23 til 31.

TILLÆG

De vigtigste definitioner vedrørende undersøgelsesområde, klassificeringer og metode.

I. UNDERSØGELSESMOMRÅDE

I.1 Sociale regnskaber

Statistik over sociale udgifter og de indtægter, hvormed disse udgifter finansieres.

Udgifterne er opdelt efter art og formål; indtægterne efter art og oprindelse. Foruden det generelle regnskab kan der opstilles særlige regnskaber for de enkelte systemer (se III.2).

De sociale regnskaber er udarbejdet i nær samordning med det europæiske system for integrerede økonomiske regnskaber (ESA). Man har især bestræbt sig på at give hvert enkelt udtryk, der er brugt i begge disse statistiske arbejder, samme betydningsmæssige indhold (f. eks.: bidrag, ydelse).

I.2 Sociale udgifter

Enhver udgift, som skyldes dækning af omkostninger ved tilstedeværelse eller opståen af visse risici eller behov for husstande, for så vidt disse udgifter giver anledning til mellemkomst af „tredjemand“, dvs. andre enheder end husstandene selv¹⁾, en offentlig eller privat administration eller virksomhed, og uden samtidig og ekvivalent modydelse fra den begunstigede.

I.3 Foreløbig liste²⁾ over risici eller behov

- sygdom
- alderdom, dødsfald, eftertætte
- invaliditet
- fysik eller psykisk handicap
- arbejdsulykke, erhvervs sygdom
- arbejdsløshed
- familie
- politik hændelse og naturkatastrofe³⁾.

II. KLASSIFICERING

De sociale regnskaber opdeles efter følgende klassificeringer:

1. De sociale udgifters art
2. De sociale ydelsers formål
3. Indtægternes art
4. Indtægternes oprindelse.

Alle fordelinger er opstillet efter en ensartet nomenklatur for sociale systemer (se III.2).

II.1 De sociale udgifters art

De sociale udgifter omfatter løbende udgifter og kapitaludgifter.

De løbende udgifter består af:

- a) **Sociale ydelser.** Sociale ydelser er den del af de sociale udgifter, der gives til husstande i form af personlige ydelser. De kan bevilges husstanden enten af en social institution (se III.1) eller direkte af arbejdsgiveren. De kan ydes enten i kontanter eller i naturalier; således skelnes mellem:
- erstatning, der enten udbetales periodisk (pension, underholdsbidrag) eller én gang for alle (tilbagekøb af livrente, affindessum etc.),
 - kontant godtgørelse for varer og tjenesteydelser købt af husstande,
 - modværdien af varer og tjenesteydelser tildelt husstande i naturalier.

b) Udgifter i øvrigt forbundet med administration af ydelserne:

- udgifter til administration (lønudbetaling til ansatte ved de pågældende institutioner eller forvaltninger, køb af varer og tjenesteydelser).
- andre løbende udgifter.

Overførsler til andre institutioner eller forvaltninger (III.1) som er et led i disses bogholderi, blev i regnskaberne ikke opført under de sociale udgifter, idet dette kunne medføre overlappning. De er derfor genstand for en forudgående særlig undersøgelse.

Indtil videre medtages kapitaludgifter ikke i de sociale regnskaber.

II.2 De sociale ydelsers formål

Listen over formål er den samme som for de risici eller behov, der er taget i betragtning (se I.3). Formålene er i visse tilfælde forbundet med selve situationen (arbejdsløshed, moderskab etc.), i andre tilfælde med årsagerne til denne, når situationen kan skyldes flere årsager (sygdom: ikke hidrørende fra erhverv, erhvervs sygdom).

II.3 Indtægternes art

De indtægter, der bruges til finansiering af sociale udgifter, er sammensat af løbende indtægter og kapitalindtægter svarende til hver sin hovedkategori af udgifter.

De løbende indtægter er:

- a) **Faktiske sociale bidrag:** disse omfatter alle obligatoriske eller frivillige betalinger fra sikrede personer eller disses arbejdsgivere til institutioner, som administrerer sociale ydelser, og som erlægges for at opnå og / eller bibeholde retten til disse ydelser.

De faktiske sociale bidrag inddeles i:

- aa) bidrag fra arbejdsgiveren
- ab) bidrag fra de sikrede personer. Disse kan yderligere inddeles, alt efter om den sikrede er:
- arbejdstager,
 - selvstændig næringsdrivende,
 - pensionist eller en person, der tilhører andre grupper.

- b) **Fiktive sociale bidrag:** disse repræsenterer værdien af direkte tildelte sociale ydelser (dvs. uafhængigt af bidragsordninger) fra arbejdsgiverne til deres beskæftigede eller tidligere beskæftigede samt øvrige berettigede.

Disse sociale bidrag betales i overensstemmelse med en lovmæssig eller anden retlig forpligtelse, en kollektiv overenskomst for arbejdsmarkedet, en aftale mellem arbejdsgiver og arbejdstager inden for en virksomhed, selve arbejdskontrakten eller endog i visse tilfælde på frivilligt grundlag.

- c) **Diverse bidrag:** disse omfatter deltagelse i udgifter til social sikkerhed ud over de almindelige bidrag for en hvilken som helst økonomisk sektor, bortset fra administrationen af den sociale sikring (se II.4).

d) Indtægter fra fast ejendom

- e) **Andre løbende indtægter.** Overførsler mellem institutioner eller forvaltninger (se III.1) som er et led i disses bogholderi, blev i regnskaberne ikke opført under indtægter, idet

¹⁾ Det er vedtaget, at udgifter afholdt af en husholdning til fordel for:

- et eller flere af dens medlemmer ikke skal betragtes som „social“.
- en anden husholdning (f. eks. direkte gaver) ikke kan medregnes i statistikken.

²⁾ „Voksenundervisning“ og „bolig“ vil i nær fremtid blive medregnet, men er endnu genstand for indledende undersøgelser.

³⁾ Kun personskader.

dette kunne resultere i dobbeltregning. De er derfor genstand for en særlig forudgående undersøgelse.

Kapitalindtægterne medtages indtil videre ikke i de sociale regnskaber, hvilket heller ikke er tilfældet med kapitaludgifterne.

II.4 Indtægtskilder

En indtægts oprindelse bestemmes i relation til økonomiske sektorer, dvs. grupper af personer eller enheder karakteriseret ved en ensartet økonomisk optræder, både hvad angår deres hovedfunktioner og oprindelsen af deres vigtigste indtægter. Der skelnes mellem:

- a) **virksomheder**, dvs. enheder, hvis hovedformål er at producere varer og tjenesteydelser med henblik på markedsalg, og hvis vigtigste indtægter hidrører fra salg af fremstillede produkter.

I de sociale regnskaber er denne sektor ikke yderligere opdelt ¹⁾.

- b) **offentlige myndigheder**, dvs. enheder, hvis hovedformål er at producere tjenesteydelser gratis eller uden fortjeneste til fordel for samfundet, og at administrere omfordelingen af indtægter og nationale rigdomme. Disses vigtigste indtægtskilde er obligatoriske betalinger fra enheder, der tilhører andre sektorer. I de sociale regnskaber ²⁾ indeles de offentlige myndigheder i tre undergrupper.

ba) **central administration**, dvs. statens administrative organer og centrale styrelser, hvis kompetence dækker hele landet, men bortset fra den centrale administration af den sociale sikring.

bb) **lokal administration**, dvs. offentlig administration, hvis kompetence kun dækker en del af landet, men med undertagelse af den lokale administration af den sociale sikring.

bc) **Administration af social sikring**, dvs. centrale eller lokale institutioner eller myndigheder, hvis hovedfunktion er en fordeling af sociale ydelser, og hvis vigtigste indtægter hidrører fra obligatoriske sociale bidrag betalt af andre enheder.

- c) **privat administration** (= private velgørende institutioner, der yder tjenester til husstande), enheder, som er juridiske personer, og hvis hovedfunktion er gratis eller uden fortjeneste at levere tjenesteydelser til særlige grupper af husstande, og hvis vigtigste indtægtskilde er frivillige bidrag fra husstande og indtægter af formue.

- d) **husstande som individuelle konsumenter** eller som grupper af konsumenter, hvis vigtigste indtægter hidrører fra betaling for produktionsfaktorer og pengeoverførsler fra andre sektorer.

- e) **det resterende er en særlig sektor**, der ikke er karakteriseret ved nogen hovedfunktion og hovedindtægtskilde: den omfatter enheder uden for landet, for så vidt som disse foretager transaktioner med de indenlandske enheder.

Til analyse af de sociale regnskaber benyttes undertiden begrebet sociale organer. Dette begreb dækker alle institutioner eller forvaltninger (jf. III.1 og tillæg I), uanset hvilken sektor disse tilhører, som har udgifter af social karakter. Det inkluderer ifølge definitionen først og fremmest underafdelinger af den sociale sikkerhedsadministration.

III. DE STATISTISKE ENHEDER OG DERES KLASSIFICERING

III.1 Undersøgelsesenheden

Enheden er forvaltningen:

- Forvaltningen kan falde sammen med en institution; dette er især tilfældet, når denne kun har en enkelt aktivitet (for

eksempel aldersforsikring for selvstændige landmænd) og en bogføring, der ikke er delt op i et antal særskilte regnskaber.

- Forvaltningen kan være en sektion (eller en afdeling) af en institution (eller af et organ); den har da særskilt bogføring, der kun svarer til den del af pågældende institutions (eller organs) samlede aktiviteter, som den er administrativt ansvarlig for.

- Forvaltningen kan være en sammenslutning af institutioner (eller organer). Dette er tilfældet, når flere organer (for eksempel: sygeforsikringskasser) sikrer deres medlemmer mod samme risiko, på samme betingelser for samme kategorier af sikrede etc.; men hvor lokal betaling af ydelserne nødvendiggør geografisk decentralisering; denne metode bliver også anvendt, når de pågældende nødvendige forsikringsbetingelser ikke er nøjagtig de samme, men dog lignende (f.eks. virksomhedspensionskasser).

III.2 Klassificering efter systemer

De enheder, der er genstand for undersøgelse, kan inddeles i grupper under hensyntagen til bestemte socialpolitiske aspekter; disse grupper betegnes her som „systemer“. Et „system“ skal ikke forstås som organisationsenhed (skønt det undtagelsesvis kan svare til en sådan), men som en samling sociale foranstaltninger af fælles karakter, for eksempel hvad angår den gruppe personer, de omfatter, eller art og oprindelse af de risici og behov det dækker. I de sociale regnskaber skelnes mellem fire hovedkategorier af systemer (A, B, C, D), af hvilke systemer kategori A yderligere underopdeles til analytiske formål.

Systemer af kategori A

Samtlige sociale beskyttelsesforanstaltninger, som ifølge lovmæssige eller andre obligatoriske bestemmelser, dækker en eller flere af de under I.3 nævnte risici eller behov, med undtagelse af skader tilføjede personer som følge af politiske hændelser eller naturkatastrofer, og for så vidt disse systemer ikke falder ind under området „andre sociale aktiviteter“ (kategori D). Kriteriet for forpligtelse skal være opfyldt i tre henseender:

- a) Obligatorisk deltagelse for alle personer inden for de pågældende grupper;
- b) Obligatorisk betaling for ret til deltagelse (for eksempel: bidrag), hvis dette er foreskrevet.
- c) Umistelig ret til ydelser hvis risikoen foreligger, og de foreskrevne betingelser er opfyldt.

Er dette tilfældet, omfatter kategori A således alle sociale sikringsordninger som defineret i ILO's konvention nr. 102, inklusive ordninger for offentligt ansatte, for selvstændige næringsdrivende og for søfolk gældende ordninger, såvel som kollektive overenskomster. Frivillige ordninger medtages i sjældne tilfælde, for så vidt som de yder dækning for risiko i overensstemmelse med principper af social karakter ³⁾. Kriteriet for obligatorisk deltagelse gælder derfor kun for nedestående kategorier A1 til A4.

¹⁾ Til oplysning kan nævnes, at det europæiske system for nationalregnskaber (ESA) opdeler „virksomheder“ i følgende:

- ikke finansielle selskaber og fiktive selskaber,
- kreditinstitutioner,
- forsikringselskaber,
- husstande, som er forretningsdrivende, dvs. individuelle foretagender og sammenslutninger af personer.

²⁾ Det samme er tilfældet i ESA.

³⁾ Det vil sige undtagen ordninger i form af private forsikringsordninger, der drives med gevinst for øje, og som arbejder med præmier, der står i forhold til den individuelle risiko.

– **Kategori A1** (Generelle systemer):

Almindelige systemer¹⁾, som beskytter den samlede befolkning eller store dele af denne uden hensyntagen til beskæftigelse inden for bestemte erhvervsgræne.

– **Kategori A2** (Særlige systemer):

Almindelige Systemer, som beskytter bestemte faggrupper eller grupper af personer, beskæftiget inden for visse erhvervsgræne (minedrift, søfart, landbrug etc.), som adskiller sig fra de generelle systemer ved særlige regler for tildeling og finansiering af ydelser. Som følge heraf træder ydelser, der tildeles fra en særlig ordning, i stedet for ydelser fra den almindelige ordning; sidstnævnte kan så at sige blive afløst på to måder.

Ydelsen fra den særlige ordning:

- træder enten i stedet for den ydelse, der er tildelt inden for rammerne af den almindelige ordning i tilfælde, hvor der foreligger en risiko, dækket af begge ordninger, eller
- den erstatter manglende ydelser fra den almindelige ordning i tilfælde, hvor der foreligger en risiko, som ikke dækkes af denne²⁾.

– **Kategori A3** (Vedtægtsmæssige systemer):

Grundordninger for offentligt ansat personale og ansatte ved offentlige virksomheder, for så vidt ordningerne er hjemlet i lovgivning eller vedtægter.

– **Kategori A4** (Kompletterende og supplerende systemer):

Under de kompletterende systemer gives kun ydelser i tilfælde, hvor der i forvejen er en grundydelse fra en almindelig ordning. Desuden er størrelsen af den kompletterende ydelse direkte afhængig af grundydelsen, som således kompletterer.

De supplerende systemer fungerer helt uafhængigt af de tilsvarende almindelige ordninger, der dækker samme risiko eller behov; ydelser fra disse gives derfor sideløbende med grundydelse (eller endog selv om der ikke gives grundydelse), under alle omstændigheder uden juridisk eller forholdsmæssig sammenhæng med disse.

Der skal dog i princippet være dækning for risikoen under en almindelig ordning, og hvis der ikke gives grundydelse, når risikoen foreligger, skyldes dette, at visse betingelser for tildeling ikke er blevet opfyldt. I tilfælde derimod, hvor risikoen som sådan ikke falder ind under det område, som den tilsvarende almindelige ordning dækker, er den ordning, som sikrer ydelsen, ikke en supplerende ordning, men en almindelig ordning.

– **Kategori A5** (Frivillige systemer):

Alle ordninger af kategorierne A1 til A4 til hvilke til- eller afmeldning er overladt til den enkeltes egen fri afgørelse.

Systemer af kategori B (arbejdsgiverens frivillige ydelser)

Samtlige de foranstaltninger, ved hvilke arbejdsgiverne frivilligt³⁾ dvs. uden lov eller kontraktmæssig forpligtelse, giver sociale ydelser til deres beskæftigede (eller deres tidligere beskæftigede) og disses familie.

Systemer af kategori C:

Samtlige foranstaltninger med det formål at sikre sociale ydelser til ofre for politiske hændelser og naturkatastrofer. Da krig kan betragtes som en særlig negativ form for politisk hændelse, henhører alle ordninger, som yder hjælp til krigsramte, under kategori C.

Systemer af kategori D (andre sociale aktiviteter):

Alle offentlige og sociale ordninger med andre sociale aktiviteter. Blandt disse er det især det offentlige socialhjælp, eventuelt kompletteret ved samarbejde med private, som har til hensigt at afhjælpe de nødsituationer, som kan ramme den enkeltes helbred, midler til underhold, hans moral, intellektuelle udvikling eller arbejde, i særdeleshed når forsikringsordninger, sociale sikkerhedsordninger eller enhver anden ordning, der giver kollektiv dækning for de pågældende risici eller behov, ikke eller kun på utilstrækkelig vis yder hjælp i det foreliggende tilfælde.

¹⁾ Udtrykket „Almindelige systemer“ skal dels angive:

a) at disse systemer yder en fundamental beskyttelse for at sikre opretholdelse af et socialt minimum; men ikke i de enkelte tilfælde den aktuelle, individuelle levestandard;

b) og dels at de pågældende ydelser ikke kan betragtes som et tillæg til andre sociale ydelser, som gives, når samme risiko foreligger.

²⁾ I modsat tilfælde se kategori A4 – kompletterende og supplerende systemer.

³⁾ Dette udelukker ethvert finansielt bidrag fra de pågældende, idet der ellers ville foreligge en kontraktmæssig eller lignende ordning, der følgelig måtte klassificeres under systemer af kategori A.

INHALTSVERZEICHNIS

	Seite
Vorwort	15
Kapitel I: Umfang der Sozialausgaben	16
Kapitel II: Struktur der Sozialausgaben	16
Kapitel III: Finanzierung der Sozialausgaben	17
Kapitel IV: Verschiedene Bemerkungen	18
Ergänzung: Wichtigste Definitionen im Zusammenhang mit dem Beobachtungsbereich, den Gliederungen und der Methode	19
Vergleichende Tabellen A bis M	63
Anhang I: Nomenklatur der Institutionen und Geschäftsbereiche	73
Anhang II: Statistischer Anhang:	
Liste der Tabellen	93
Tabellen 1 bis 32	98
Anhang III: Verschiedene für die Berechnung der Relativwerte benutzte Daten	185
Anhang IV: Liste der Mitglieder der Arbeitsgruppe	187

Zeichen und Abkürzungen

–	Null (nichts)
0	Unbedeutend (im allgemeinen weniger als die Hälfte der kleinsten in der betreffenden Reihe verwendeten Einheit oder Dezimale)
.	Kein Nachweis vorhanden
(.)	Keine Einzelangabe vorhanden (an anderer Stelle mit einbezogen)
Mill.	Million
Mrd.	Milliarde
DM	Deutsche Mark
Ffr	Französischer Franc
Lit	Lira
Fl	Gulden
Fb	Belgischer Franc
Flbg	Luxemburgischer Franc
£	Pfund
Kr	Krone

VORWORT

Am 1. Januar 1973 sind das Vereinigte Königreich, Irland und Dänemark den Europäischen Gemeinschaften beigetreten. Die erste Ausgabe der Sozialkonten, die nach diesem Zeitpunkt erscheint, mußte daher die Ergebnisse sämtlicher neun Mitgliedstaaten enthalten.

Die Vertreter der drei neuen Mitgliedstaaten sind der Bitte des SAEG nachgekommen und haben ihm die Ergebnisse der drei letzten Jahre gleichzeitig mitgeteilt. Somit ist es möglich, die Sozialkonten der Neun für 1970, 1971 und 1972¹⁾ vorzulegen. Der Umstand, daß das Statistische Amt für die vorliegende Veröffentlichung eine beträchtlich größere Datenmenge als bisher verarbeiten mußte, hatte eine erhebliche Verzögerung in der Verbreitung dieser Broschüre zur Folge. Sicherlich wird der Leser es aber in erster Linie zu schätzen wissen, daß ihm als Ausgleich hierfür mehr und bessere Informationen geboten werden. Es besteht aber begründete Hoffnung, daß man im nächsten Jahr wieder zu dem erst vor kurzem erreichten Jahresrhythmus zurückfinden wird.

Bei der Benutzung der nachstehenden Zahlenangaben und vor allem der den Kommentaren beige-fügten Tabellenreihe (Tabellen A bis M) sollte man sich aber vor Augen halten, daß die Sozialkonten zum Zwecke der internationalen Vergleichbarkeit in der Art erstellt wurden, daß sie alle Sozialmaßnahmen erschöpfend umfassen, die Einzelpersonen oder Familien gewährt werden und gleichen Zwecken dienen (Erhaltung oder Wiedererlangung der Gesundheit, Lohnfortzahlung usw.), gleichgültig, welche Mittel und Wege auch hierfür benutzt werden. Diese spiegeln nämlich die historischen oder rechtlichen Grundlagen des Sozialschutzes wider, nicht aber seine Substanz. Jedoch weisen die Konten nach ihrem derzeitigen Stand noch manche Lücke auf²⁾; das Statistische Amt wird sich auch weiterhin bemühen, diese Lücken nach und nach zu schließen. Bei dieser Aufgabe wird es nachdrücklich von sämtlichen Sachverständigen der Arbeitsgruppe „Sozialkonten“ unterstützt, denen das Statistische Amt hier für ihre Bemühungen und Ratschläge danken möchte.

Auf alle Fälle müssen die Zahlenangaben für 1972 noch als vorläufig betrachtet werden.

Wie üblich wird in den nachstehend wiedergegebenen Kommentaren auf einige Aggregate der Volkswirtschaftlichen Gesamtrechnung Bezug genommen. Sie wurden zum ersten Mal dem vom Statistischen Amt ausgearbeiteten „Europäischen System der Volkswirtschaftlichen Gesamtrechnungen“ entnommen³⁾, und es wurde alles getan, um die Sozialkonten eng mit diesem System zu koordinieren. Die Berücksichtigung solcher neuen Einheiten hat natürlich dazu geführt, daß die Reihen im Vergleich zu den früher veröffentlichten Ergebnissen durchbrochen wurden. Dies war nicht zu vermeiden. Dagegen hat sich die Vergleichbarkeit auf internationaler Ebene dadurch verbessert, daß ein vergleichendes Meßinstrument angewandt wurde, das diesem Verwendungszweck besser angepaßt ist als die bisher herangezogenen einzelstaatlichen Reihen.

*

Abgesehen von einigen Informationen, die für ein besseres Verständnis mancher Zahlenergebnisse notwendig sind, ist die Methodologie der Sozialkonten im vorliegenden Heft nicht nochmals aufgeführt, da sie bereits in Nummer 5/1967 der gleichen Reihe ungekürzt veröffentlicht wurde. Für diejenigen Benutzer, die nicht im Besitz dieser Nummer sind und sie sich auch nicht besorgen können, wurde das Wesentliche der methodologischen Grundelemente nachstehend aufgeführt (vgl. S. 19).

¹⁾ Für Dänemark, Irland und das Vereinigte Königreich handelt es sich jeweils um die Haushaltsjahre 1970–71, 1971 bis 72 und 1972–73, beginnend am 1. April und endend am 31. März.

²⁾ Zum Beispiel konnten gewisse Länder noch nicht (oder nur in sehr geringem Umfang) die Löhne und Gehälter mit einbeziehen, die der Arbeitgeber seinem Personal im Falle von Krankheit, Mutterschaft, Arbeitsunfall usw. weiterzahlt. Es ist außerdem verständlich, daß der Grad an Homogenität, zu dem die sechs Gründerländer im Laufe der letzten zehn Jahre gelangt waren, noch nicht auf die Neun übertragen werden konnte.

³⁾ Diese Aggregate wurden gegebenenfalls geändert, um sie ebenfalls dem Haushaltsjahr 1. April bis 31. März anzugleichen.

KAPITEL I

Umfang der Sozialausgaben

Der statistische Anhang enthält sämtliche bei den Ländern eingeholten Zahlenangaben über die einzelnen Arten von Sozialschutzsystemen. Diese Angaben sind in Landeswährung ausgedrückt. Sie lassen sich in dieser Form, insbesondere für Vergleiche auf internationaler Ebene, allerdings kaum direkt heranziehen. Anhand der in Tabelle A¹⁾ wiedergegebenen Gesamtdaten wurde daher für jedes Land eine Reihe von Vergleichen mit dem Bruttoinlandsprodukt (Tabelle B) und der Einwohnerzahl der Gesamtbevölkerung (Tabelle C) ange stellt. Zu diesen beiden Tabellen sind folgende näheren Angaben bzw. Kommentare notwendig:

Das das (Brutto- oder Netto-)Sozialprodukt keine volkswirtschaftliche Gesamtgröße des ESVG²⁾ ist, wurde statt dessen in Tabelle B das **Inlandsprodukt**, ausgedrückt in „Bruttoinlandsprodukt zu Marktpreisen“, verwendet. Für die drei erfaßten Jahre hebt sich nur Irland nennenswert von den acht übrigen Gemeinschaftsländern ab. In bezug auf die Entwicklung von 1970 bis 1972 läßt die prozentuale Abweichung gegenüber dem Land, das seit einigen Jahren den höchsten Prozentsatz aufweist (Niederlande), drei Tendenzen erkennen:

- a) diese Abweichung wird in Frankreich, Irland, dem Vereinigten Königreich, Belgien, der Bundesrepublik und Dänemark größer;
- b) in Luxemburg ändert sie sich kaum;
- c) in Italien wird sie geringer, was in diesem Land einem Aufholvorgang entsprechen dürfte, der sich bereits bei den Ergebnissen der Vorjahre abgezeichnet hatte.

Darüber hinaus ist festzustellen, daß die Sozialausgaben überall (mit Ausnahme Dänemarks im Jahre 1972) rascher ansteigen als das BIP.

Die in Tabelle C ausgewiesene **Sozialausgabe je Einwohner** ist ein weiterer Vergleichsindikator, der genauso, wenn nicht noch aussagekräftiger als der frühere ist, wenn man berücksichtigt, daß der Vergleich mit einer Größe angestellt wird, welche die Empfänger dieser Ausgabe darstellt.

Der Vergleich zwischen einzelnen Ländern bereitet hier jedoch große Schwierigkeiten. Die absoluten Werte (vgl. Teil 1 der Tabelle) sind nämlich verhältnismäßig wenig aufschlußreich. Sie wurden daher in eine gemeinsame Währungseinheit, den belgischen Franken, umgerechnet (vgl. Teil 3), wozu die beim IWF gemeldeten amtlichen Wechselkurse herangezogen wurden. Aus verschiedenen Gründen geben diese nicht in allen Fällen die Real kaufkraft der Währungen wieder. Entsprechend den Ergebnissen von Teil 4 lassen sich jedoch die neun Mitgliedstaaten unter Berücksichtigung des ange-

legten Kriteriums in homogene Gruppen einteilen, und zwar in der Reihenfolge des abnehmenden Wertes:

BR Deutschland, Dänemark
Niederlande, Frankreich, Luxemburg, Belgien
Vereinigtes Königreich, Italien
Irland

wobei die drei letzten deutlich hinter den anderen Ländern zurückbleiben.

KAPITEL II

Struktur der Sozialausgaben

Aus dem methodologischen Anhang wird ersichtlich, daß sich die Sozialausgaben aus Sozialleistungen, Verwaltungskosten und sonstigen Nebenausgaben zusammensetzen. Das relative Volumen der beiden letztgenannten Kategorien ist überall nahezu gleich (2,5 bis 5 % bzw. 0,1 bis 1,4 %³⁾). Es ist bedauerlich, daß manche Länder nicht die Möglichkeit haben, bei den Verwaltungskosten zwischen Vergütung des Personals und Käufen von Waren und Dienstleistungen zu unterscheiden; das kann verschiedene Gründe haben:

- a) die Verwaltungskosten eines beachtlichen Teiles der Geschäftsbereiche oder Institutionen müssen geschätzt werden;
- b) aus den nachgewiesenen Verwaltungskosten sind Sozialausgaben auszugliedern, so daß eine Darstellung der Personalkosten nicht mehr sinnvoll ist;
- c) schließlich können Personalkosten noch in anderen Posten – außer in den Verwaltungskosten – enthalten sein.

Bei den Sozialleistungen handelt es sich um das bei weitem wichtigste Aggregat der Sozialkonten. Ihre Höhe rechtfertigt ebenfalls einen Vergleich mit einigen Größen der Volkswirtschaftlichen Gesamtrechnung. In Tabelle D wurden daher zwei Aggregate des ESVG als Bezugsgrößen herangezogen:

¹⁾ Sämtliche Tabellen A bis M sind am Ende der Kommentare (vgl. S. 65 bis 72) wiedergegeben.

²⁾ A.a.O.: Europäisches System Volkswirtschaftlicher Gesamtrechnungen – SAEG – Veröffentlichung Nr. 16831/6/70/8.

³⁾ Italien scheint allerdings eine etwas andere Ausgabenstruktur zu haben, da der Posten „Sonstige Ausgaben“ dort viel höher ist als der Posten „Verwaltungskosten“.

- **Das verfügbare Nettovolkseinkommen**, die einzige hier verwendete „Netto“-Gesamtgröße; sie läßt das relative Gewicht der als Einkommen oder Einkommensausgleich angesehenen Sozialleistungen erkennen;
- **das Bruttoinlandsprodukt**, das bereits im Zusammenhang mit der Gesamtheit der Ausgaben verwendet wurde.

Nun werden die Sozialleistungen ihrerseits in zwei Gruppen von vorrangiger Bedeutung aufgegliedert.

Die erste Aufgliederung ist in den Sozialstatistiken üblich; sie bezieht sich auf die Art der Leistungen (Tabelle E). Die Aufgliederung erfolgt nämlich nach der Art der Zuweisung dieser Leistungen: in sämtlichen Ländern überwiegen die Barleistungen (Zuwendungen, Renten usw.), wenn auch in unterschiedlichem Grad (53 bis 84 % des Gesamtbetrags). Im übrigen werden in manchen Ländern (Belgien, Frankreich) den Haushalten die Kosten der von ihnen zuvor gekauften Waren und Dienstleistungen erstattet, während anderswo vorzugsweise die kostenlose Lieferung dieser Waren und Dienstleistungen gewährleistet wird; in dieser Hinsicht hält Dänemark mit 45 % (im Jahre 1972) innerhalb der Gemeinschaft den absoluten Rekord. In diesem Zusammenhang ist es vielleicht auch nicht uninteressant, sämtliche gewährten Sachleistungen mit einer der volkswirtschaftlichen Gesamtgrößen zu vergleichen, in der sie allein erscheinen, nämlich dem letzten Verbrauch von Gebietsansässigen. Tabelle F gibt diese Relativwerte wieder.

In der zweiten Aufgliederung kommt die Originalität der Sozialkonten zum Ausdruck. Zugrunde liegen ihr die **Funktionen** der Sozialleistungen, denen drei Tabellen des statistischen Anhangs speziell gewidmet sind. Bei der Gesamtheit der Funktionen heben sich Krankheit, Alter und Familie überall deutlich ab. Für sie wurden die Ergebnisse der Tabellen G bzw. H und I berechnet.

Die Krankheitsleistungen (vgl. Tabelle G) sind in belgischen Franken je Einwohner der Gesamtbevölkerung ausgedrückt. Es wird darauf hingewiesen, daß Mutterschaft nicht zu dieser Funktion gehört. Demzufolge sind zweierlei auf der Hand liegende Feststellungen zu treffen:

- rasches Wachstum dieser Leistungen: mit Ausnahme des Vereinigten Königreichs und Dänemarks geht ihre Entwicklung rascher vor sich als die aller Ausgaben zusammengenommen;
- unterschiedlicher Umfang je nach Land.

Da Luxemburg nicht in der Lage war, Alter und Invalidität gesondert zu behandeln, wird dieses Land nicht zu dem in Tabelle H angestellten Vergleich herangezogen. Die Beträge sind hier in belgischen Franken je Einwohner der Bevölkerung von 60 Jahren und darüber berechnet. Bei früheren Berechnungen war auch auf eine zweite Ergebnisreihe, nämlich die Bevölkerung von 65 Jahren und

darüber, Bezug genommen worden. Abgesehen davon, daß es nicht ganz gerechtfertigt ist, dieses Alter als Vergleichspunkt heranzuziehen, da es eine absolute Höchstgrenze darstellt, gab es in der Praxis zwischen den beiden Durchschnittsbeträgen wenig Unterschiede ¹⁾.

In bezug auf die Sozialleistungen zugunsten der Familie unterscheiden sich drei Länder (Frankreich, Belgien, Dänemark) erheblich voneinander, und zwar sowohl durch den Anteil dieser Funktion am Gesamtbetrag der Sozialleistungen (hier folgt Irland sofort an vierter Stelle) als auch durch den absoluten Betrag der je Kind von unter 15 Jahren oder je Familie, die Familienzulagen bezieht, berechneten Durchschnittsleistung.

KAPITEL III

Finanzierung der Sozialausgaben

Generell richtet sich der Umfang der Einnahmen zur Deckung der Sozialleistungen weitgehend nach dem Leistungsvolumen ²⁾. Allerdings entspricht die Entwicklung der Einnahmen infolge der Finanzierungsmechanismen nicht unbedingt derjenigen der Ausgaben. Tabelle J läßt somit im Vergleich zu Tabelle A überall – abgesehen vom Vereinigten Königreich – ein jährliches relatives Wachstum der Einnahmen erkennen, das langsamer ist als das Wachstum der Ausgaben.

Hinsichtlich der Struktur der Einnahmen verdienen zwei Kriterien Beachtung, nämlich die Art und der Herkunftssektor.

Tabelle K veranschaulicht besonders die Anteile der drei Haupteinnahmeelemente, nämlich der Arbeitgeberbeiträge, der Beiträge der Haushalte und der öffentlichen Zuweisungen. Bekanntlich gehören zu ersteren sowohl die eigentlichen Beiträge, welche die Arbeitgeber an die verschiedenen Institutionen der sozialen Sicherheit zahlen, als auch der Gegenwert der Sozialleistungen, die sie ihrem Personal direkt gewähren. Es dürfte zweckdienlich sein, auf den je nach Land sehr unterschiedlichen Umfang dieser direkten Leistungen hinzuweisen, die in der Volkswirtschaftlichen Gesamtrechnung als unterstellte Sozialbeiträge bezeichnet werden:

Anteil (in %) der unterstellten Sozialbeiträge an den Einnahmen der A-Systeme (Jahr 1972):

BR Deutschland:	25	Luxemburg:	7
Frankreich:	11	Vereinigtes Königreich:	10
Italien:	7	Irland:	11
Niederlande:	7	Dänemark:	5
Belgien:	8		

Dieser Sonderfall einer offensichtlichen Abweichung ist in der Hauptsache auf die Art zurückzu-

¹⁾ In den erfaßten Jahren sind nur für Dänemark – entweder durch ihre Höhe oder durch ihre zeitliche Entwicklung – völlig abweichende Mittelwerte zu verzeichnen: die Leistungen der Altersversicherung je Person von 60 Jahren und darüber steigen in diesem Land von 1970 bis 1972 viel weniger rasch an als bei Personen von 65 Jahren und darüber.

²⁾ Vgl. hierzu den Teil von Kapitel IV, in dem der Saldo zwischen Einnahmen und Ausgaben behandelt wird.

führen, wie die Gewährung der Sozialleistungen behördlich geregelt ist.

Da die Schwankungen zwischen 1970 und 1972 wenig signifikant sind, wurde nur die Struktur des letzten erfaßten Jahres herangezogen.

Aus Tabelle L ist dagegen der Herkunftssektor der Einnahmen ersichtlich. Diese Tabelle läßt die ursprünglichen tatsächlichen Lasten nicht erkennen, gibt aber genauer über die einfache buchmäßige Zuweisung der Einnahmen Aufschluß, wie sie aus den Konten der betreffenden Institutionen hervorgeht. Selbst bei einer solchen Auslegung läßt ihr Inhalt jedoch zuverlässige Vergleiche zu.

KAPITEL IV

Verschiedene Bemerkungen

Manche Elemente der Konten, die oben nicht erwähnt wurden, verdienen jedoch einige Kommentare.

a) Saldo zwischen Einnahmen und Ausgaben

Die häufigen Anspielungen auf ein Defizit, das herkömmlicherweise fast überall mit der „Sozialen Sicherheit“ in Verbindung gebracht wird, hat Untersuchungen über das Gleichgewicht zwischen Einnahmen und Ausgaben bei einer Reihe von Institutionen zur Folge gehabt. Auf internationaler Ebene stoßen derartige Untersuchungen jedoch auf ein nicht unwesentliches Hindernis: aus den bereits oben angeführten Gründen gibt es so viele „Soziale Sicherheiten“ wie historische Entwicklungen des Sozialschutzes in den einzelnen Ländern. Die Erklärung eines etwaigen Defizits wird durch die Kompliziertheit der Finanzierungsmechanismen erschwert, da einige Ströme nur innerhalb bestimmter Institutionen anzutreffen sind.

Betrachtet man nämlich den Gesamtsaldo zwischen den beiden großen Positionen eines jeden nationalen Sozialkontos, so stellt man nur sehr selten negative Ergebnisse fest. Zu Informationszwecken sei festgestellt, daß in 10 Jahren (1962–1971) nur in zwei Ländern von den Sechs zweimal ein geringes Defizit zu verzeichnen war, das durchschnittlich 3 % der Einnahmen betrug. Das bedeutet, daß selbst dort, wo die sog. Verteilungssysteme am weitesten entwickelt sind, am Ende der Untersuchung ein starker Überschuß zu verzeichnen ist. Tabelle M, die sich auf die drei betrachteten Jahre bezieht, sagt noch etwas hierüber aus, obwohl sie eine Ausnahme aufweist, von der noch später die Rede sein wird.

Andererseits läßt es sich nicht leugnen, daß auf der Ebene der Institutionen die rechnerischen Daten der einen oder anderen Körperschaft ein mitunter sehr hohes und häufig sogar systematisches Defizit erkennen lassen.

Will man versuchen, diese offensichtlich widersprüchlichen Feststellungen zu erklären, so erweist sich eine genauere Kenntnis der Konten als not-

wendig. Das SAEG hat daher vorgeschlagen, in das Formular, das für die Einholung der Grunddaten benutzt wird, Rubriken einzuführen, deren Auswertung dem verfolgten Zweck dienen dürfte. Es handelt sich in erster Linie um zwei zusätzliche Kriterien:

- a) bei Übertragungen zwischen Geschäftsbereichen: der Gegenstand dieser Übertragungen;
- b) bei den verschiedenen Zuweisungen, die vom Zentralstaat und den lokalen Gebietskörperschaften stammen: der Endzweck dieser Subventionen. Sie tragen mitunter erheblich zu dem obenerwähnten Gleichgewichtsbild bei, doch ein Teil derselben wird bei manchen Ländern in den Vorschriften als institutionalisierte Beteiligung bezeichnet und stellt in diesem Falle keine Deckung eines Defizits dar.

Natürlich läßt sich ein solches Defizit, sofern es existiert, auf vielfache Weise erklären, wobei gewisse Erscheinungen eine mehr oder weniger akute Rolle spielen. Angeführt seien die Kosten der Leistungen, die allgemein verbreitete Inanspruchnahme der Leistungen durch die Haushalte, die Preiserhöhungen, der Fortschritt der Gesetzgebung. Wahrscheinlich hat Italien seine derzeitige Situation, deren Ernst nicht verkannt werden darf, einer Kombination solcher Gründe zuzuschreiben.

b) Übertragungen zwischen Institutionen und Geschäftsbereichen

Seit den ersten Auswertungen hat sich das Statistische Amt bemüht, diese besonderen Transaktionen gesondert zu behandeln, damit in den Sozialkonten keine Doppelzählungen vorkommen. Die finanziellen Ströme zwischen Geschäftsbereichen verdienen – wie sich vorstehend gezeigt hat – eine besondere Untersuchung, die z. Z. im Gange ist. In Wirklichkeit besteht die Gefahr, daß ihr Volumen von der Art der Aufzeichnung der Ergebnisse in den hierfür vorgesehenen Formularen beeinträchtigt wird. Im Augenblick ist diese Ziffer in den einzelnen Ländern sehr unterschiedlich (etwa 1 bis 8 % im Verhältnis zum Gesamtbetrag der Einnahmen, mit Ausnahme Irlands, wo sie 25 % beträgt).

c) Sozialschutzsysteme

Dieses für die Zusammenfassung verwendete Kriterium, an dem in den Tabellen des statistischen Anhangs festgehalten wird, behält offensichtlich die Bedeutung, die ihm bisher beigemessen wurde. In der nächsten Veröffentlichung wird es ausführlicher kommentiert werden. Anlässlich der Erfassung der Daten für die drei neuen Mitgliedsländer traten nämlich neue Strukturen auf, die eine Änderung der Nomenklatur der Systeme (bei der Veröffentlichung der Ergebnisse für 1973) rechtfertigen. Sie führten auch zu einer Anwendung der bisher benützten Definitionen und Normen, die sich deutlich von den Verteilungen in bezug auf die sechs ersten Gemeinschaftsländer abhebt. Insbesondere hat die Tatsache, daß es wirklich allgemeine Schutzsysteme (Krankheit, Alter usw.) gibt, da sie tatsächlich auf die gesamte Bevölkerung An-

wendung finden, zur Folge, daß jede andere Deckung der genannten Risiken als „Ergänzung“ im Sinne der Definitionen zu verstehen ist, selbst dann, wenn die im zweiten Falle gewährten Leistungen über denen liegen, die das allgemeine Grundsystem vorsieht. Diese Situation wird in den Tabellen Nr. 23 bis 31 in Anhang II veranschaulicht.

ERGÄNZUNG

Wichtigste Definitionen des Untersuchungsbereichs, der Klassifikationen und der Methode

I. BEOBACHTUNGSBEREICH

I.1 Sozialkonten

Statistik der Sozialausgaben und der ihrer Finanzierung dienenden Einnahmen.

Die Ausgaben werden nach Art und Zweck, die Einnahmen nach Art und Herkunft gegliedert. Neben einem zusammenfassenden Konto können auch Einzelkonten für die Systeme erstellt werden (vgl. III.2).

Die Sozialkonten wurden in enger Koordinierung mit dem Europäischen System Volkswirtschaftlicher Gesamtrechnungen (ESVG) ausgearbeitet. Insbesondere hat man sich bemüht, für jeden wesentlichen Begriff, der in beiden statistischen Arbeiten verwendet wird, dieselbe inhaltliche Abgrenzung zu nehmen (wie z. B.: Beitrag, Leistung usw.).

I.2 Sozialausgabe

Jede zur Deckung der Lasten von privaten Haushalten bestimmte Ausgabe, die aus dem Eintreten oder Vorhandensein bestimmter Risiken oder Bedürfnisse entsteht, soweit diese Ausgabe durch Intervention eines „Dritten“ erfolgt, d. h. einer anderen Einheit als die privaten Haushalte selbst¹⁾ – Verwaltung oder Unternehmen (öffentlich oder privat) – und soweit nicht zugleich eine gleichwertige Gegenleistung des Begünstigten vorliegt.

I.3 Vorläufige²⁾ Liste der Risiken oder Bedürfnisse

- Krankheit,
- Alter, Tod, Hinterbliebene,
- Invalidität,
- körperliche und geistige Gebrechen,
- Arbeitsunfälle und Berufskrankheiten,
- Arbeitslosigkeit,
- Familienlasten,
- politische Ereignisse und Naturkatastrophen³⁾.

II. GLIEDERUNGEN

Die Sozialkonten sind nach folgenden Gesichtspunkten gegliedert:

1. Art der Sozialausgaben
2. Funktion der Sozialleistungen
3. Art der Einnahmen
4. Herkunft der Einnahmen

Alle diese Untergliederungen werden nach einer einheitlichen Nomenklatur von Systemen (vgl. III.2) ausgewiesen.

II.1 Art der Sozialausgaben

Die Sozialausgaben umfassen die laufenden Ausgaben und die Vermögensausgaben.

Die laufenden Ausgaben bestehen aus:

- a) **Sozialleistungen:** Die Sozialleistungen sind der Teil der Sozialausgaben, der den privaten Haushalten individuell zugewiesen wird.

Die Sozialleistungen werden den privaten Haushalten entweder über eine soziale Einrichtung (vgl. III.1) oder direkt durch den Arbeitgeber gewährt.

Die Sozialleistungen werden in bar oder als Sachleistung erbracht; danach werden unterschieden:

- Zuwendungen in bar, bei denen es sich entweder um periodische Zahlungen (Renten, laufende Beihilfen) oder einmalige Zahlungen (Rentenablösungen, einmalige Pauschalabgeltungen usw.) handeln kann;
- Erstattungen in bar für Waren und Dienstleistungen, die von privaten Haushalten gekauft werden;
- Wert der Sachleistungen (Waren und Dienstleistungen), die den privaten Haushalten direkt gewährt werden.

b) Nebenausgaben im Zusammenhang mit der Leistungsgewährung:

- Verwaltungskosten (Vergütung des Personals im Dienste der Institutionen oder Geschäftsbereiche; Käufe von Waren und Dienstleistungen);
- sonstige laufende Ausgaben.

Die Übertragungen an andere Institutionen oder Geschäftsbereiche (vgl. III.1), die ein Element der Buchführung der Institutionen darstellen, wurden nicht in die Sozialausgaben aufgenommen, da sonst Doppelzählungen entstehen könnten. Über ihre Art wird vorher eine besondere Studie erarbeitet.

Die vermögensverändernden Ausgaben werden bis auf weiteres in den Sozialkonten nicht erfaßt.

II.2 Funktionen der Sozialleistungen

Die Liste der Funktionen entspricht derjenigen der berücksichtigten Risiken und Bedürfnisse (vgl. I.3). Die Funktionen bezeichnen zum Teil Tatbestände (Arbeitslosigkeit, Mutterschaft . . .) und zum Teil die Ursachen derselben, nämlich dann, wenn die Tatbestände mehrere Ursachen haben können (z. B. Krankheit: nicht berufsbedingte Krankheit oder Berufskrankheit).

II.3 Art der Einnahmen

Die Einnahmen, die zur Finanzierung der Sozialausgaben dienen, umfassen die laufenden Einnahmen und die Vermögenseinnahmen und entsprechen begrifflich den beiden großen Ausgabenkategorien.

Die laufenden Einnahmen haben folgende Bestandteile:

- a) **Tatsächliche Sozialbeiträge:** Sie umfassen alle obligatorischen oder freiwilligen Zahlungen, die versicherte Personen oder ihre Arbeitgeber an Institutionen leisten, welche Sozialleistungen gewähren, um Ansprüche auf diese Leistungen zu erwerben und/oder zu erhalten.

Bei den tatsächlichen Sozialbeiträgen werden zwei Gruppen unterschieden, die sogenannten:

- aa) Arbeitgeberbeiträge,
- bb) Beiträge der Versicherten mit einer Aufteilung nach:
 - Arbeitnehmern
 - Selbständigen
 - Rentnern oder anderen Personen.

¹⁾ Es wird nämlich davon ausgegangen, daß die der Definition entsprechenden Ausgaben, die von einem privaten Haushalt vorgenommen werden, für:

- ein oder mehrere seiner Mitglieder nicht als „sozial“ zu betrachten sind;
- einen anderen privaten Haushalt (direkte Schenkungen), statistisch nicht erfaßbar sind.

²⁾ Die „Berufsausbildung der Erwachsenen“ und das „Wohnwesen“, die demnächst eingefügt werden, sind noch Gegenstand vorbereitender Studien.

³⁾ Nur Personenschäden.

- b) **Unterstellte Sozialbeiträge:** Sie stellen den Gegenwert von Sozialleistungen dar, die direkt, d. h. ohne irgendeinem Beitragskreislauf zu unterliegen, von Arbeitgebern an die von ihnen gegenwärtig oder früher beschäftigten Arbeitnehmer oder sonstigen Berechtigten gezahlt werden.

Die Sozialbeiträge können Leistungen entsprechen, die auf Grund eines Gesetzes oder einer Rechtsverordnung, auf Grund eines Tarifvertrages für einen Wirtschaftsbereich, auf Grund einer Vereinbarung zwischen Arbeitgeber und Arbeitnehmer auf Unternehmensebene, auf Grund des Arbeitsvertrags selbst oder in gewissen Fällen sogar auf freiwilliger Grundlage gewährt werden.

- c) **Verschiedene Zuweisungen:** Beteiligungen an den Aufwendungen für Sozialschutz (außer Beiträgen), die von allen Sektoren der Volkswirtschaft – außer der Sozialversicherung – geleistet werden können (vgl. II.4).

- d) **Vermögenserträge.**

- e) **Sonstige laufende Einnahmen.**

Die Übertragungen von anderen Institutionen oder Geschäftsbereichen (vgl. III.1), die ein Element der Buchführung der Institutionen darstellen, wurden nicht in die Einnahmen aufgenommen, da sonst Doppelzählungen entstehen könnten. Über ihre Art wird vorher eine besondere Studie erarbeitet.

Die vermögensverändernden Einnahmen werden bis auf weiteres in den Sozialkonten nicht erfaßt.

II.4 Herkunft der Einnahmen

Die Herkunft einer Einnahme ist nach Wirtschaftssektoren bestimmt, d. h. nach Zusammenfassungen von institutionellen Einheiten, die durch ein gleichartiges wirtschaftliches Verhalten gekennzeichnet sind, und zwar sowohl hinsichtlich ihrer Hauptfunktion als auch hinsichtlich der Herkunft ihrer Hauptmittel.

Folgende Sektoren werden unterschieden:

- a) **Unternehmen:** Einheiten, deren Hauptfunktion in der Produktion von Waren und marktbestimmten Dienstleistungen besteht und deren Hauptmittel aus dem Verkauf ihrer Produktion stammen.

In den Sozialkonten wird dieser Sektor nicht unterteilt ¹⁾.

- b) **Staat:** Einheiten, deren Hauptfunktion darin besteht, für die Allgemeinheit Dienstleistungen nicht-marktbestimmter Art unentgeltlich oder quasi-entgeltlich zu erbringen und/oder Transaktionen zur Umverteilung des Volkseinkommens und -vermögens vorzunehmen. Die Hauptmittel des Sektors stammen aus Zwangsabgaben von Einheiten, die anderen Sektoren angehören.

In den Sozialkonten ²⁾ wird der Staat in drei Teilsektoren gegliedert:

ba) **Zentralstaat:** alle zentralen öffentlichen Körperschaften, deren Zuständigkeit sich über das gesamte Wirtschaftsgebiet erstreckt, mit Ausnahme der Zentralverwaltungen der Sozialen Sicherheit.

bb) **Lokale Gebietskörperschaften:** alle öffentlichen Körperschaften, deren Zuständigkeit auf einen Teil des Wirtschaftsgebiets beschränkt ist, mit Ausnahme der lokalen Stellen der Sozialen Sicherheit.

bc) **Soziale Sicherheit:** alle zentralen und lokalen institutionellen Einheiten, deren Haupttätigkeit in der Gewährung von Sozialleistungen besteht und deren Haupteinnahmen Pflichtsozialbeiträge von anderen Einheiten bilden.

- c) **Private Organisationen** (= Private Organisationen ohne Erwerbscharakter im Dienst von privaten Haushalten): alle Einheiten, die eigene Rechtspersönlichkeit besitzen, in ihrer Hauptfunktion unentgeltliche oder quasi-entgeltliche Dienstleistungen für bestimmte Gruppen von privaten Haushalten produzieren und deren Haupteinnahmen auf freiwilligen Zuwendungen von privaten Haushalten sowie aus Vermögenserträgen bestehen.

- d) **Private Haushalte:** Einzelpersonen oder Gruppen von Einzelpersonen, die in ihrer Hauptfunktion Verbraucher sind und deren Hauptmittel aus Einkommen der Produktionsfaktoren und aus Übertragungen von anderen Sektoren (insbesondere Sozialleistungen) bestehen.

- e) **Übrige Welt:** ein Sektor, der nicht durch eine Funktion oder durch Hauptmittel gekennzeichnet ist. Er faßt die gebietsfremden Einheiten zusammen, soweit sie Transaktionen mit gebietsansässigen Einheiten durchführen.

Für die Analyse der Sozialkonten wird auch manchmal der Begriff der „Sozialen Einrichtung“ gebraucht. Hierzu gehören alle Institutionen und Geschäftsbereiche ohne Rücksicht auf ihre sektorielle Zuordnung, die Sozialausgaben tätigen und in den Länderlisten aufgeführt sind (vgl. III.1 und Anhang I.). Definitionsgemäß umfaßt diese Gruppierung in erster Linie alle Einheiten des Teilsektors Soziale Sicherheit.

III. DIE EINHEITEN UND IHRE GLIEDERUNG

III.1 Die Beobachtungseinheit

Die Beobachtungseinheit ist der Geschäftsbereich:

- Der Geschäftsbereich kann mit einer Institution übereinstimmen, besonders dann, wenn die Institution nur eine Tätigkeit ausübt (z. B. Altersversicherung der selbständigen Landwirte) und ihre Buchführung nicht in verschiedene Konten gegliedert ist.
- Der Geschäftsbereich kann eine Sektion (oder Abteilung) einer Institution (oder einer Körperschaft) sein. In diesem Fall verfügt er über eine eigene Buchführung, die nur dem Teil der Gesamttätigkeit der Institution (oder Körperschaft) entspricht, der ihm administrativ übertragen ist.
- Der Geschäftsbereich kann eine Gruppe von Institutionen (oder Körperschaften) umfassen. Das ist der Fall, wenn mehrere Körperschaften (z. B. Krankenkassen) die gleichen Kategorien von Versicherten zu den gleichen Bedingungen gegen das gleiche Risiko versichern usw., aber geographisch dezentralisiert, weil die Feststellung der Leistungen auf lokaler Ebene erfolgt; dieser Fall kommt auch zur Anwendung, wenn die von der betreffenden Versicherung geforderten Bedingungen zwar nicht genau die gleichen, aber doch gleichartig sind (z. B. Betriebspensionskassen).

III.2 Gliederung nach Systemen

Die Beobachtungseinheiten lassen sich unter bestimmten sozialpolitisch relevanten Gesichtspunkten in Gruppen zusammenfassen, die hier als „Systeme“ bezeichnet werden. Ein „System“ soll nicht als organisatorische Einheit verstanden werden (obwohl es ausnahmsweise mit einer solchen übereinstimmen kann), sondern als eine Gesamtheit von Maßnahmen des sozialen Schutzes, die gewisse gemeinsame Merkmale aufweisen, z. B. im Hinblick auf den geschützten Personenkreis oder auf Art und Ursache der gedeckten Risiken und Bedürfnisse. In den Sozialkonten werden diese Systeme nach vier Haupttypen (A, B, C, D) unterschieden, wobei die Systeme des Typs A zum Zwecke einer weitergehenden Analyse noch weiter aufgegliedert wurden.

Systeme des Typs A:

Gesamtheit der sozialen Schutzsysteme, die auf der Basis gesetzlicher oder anderer verpflichtender Bestimmungen ein oder

¹⁾ Zur Information sei darauf hingewiesen, daß das ESVG folgende „Unternehmen“ unterscheidet:

- nicht-finanzielle Kapital- und Quasi-Kapitalgesellschaften
- Kreditinstitute
- Versicherungsunternehmen
- Privathaushalte als Unternehmer, d. h. Einzelunternehmen und Personengesellschaften, die keine Quasi-Kapitalgesellschaften darstellen.

²⁾ Das gleiche gilt für das ESVG.

mehrere der unter I.3. genannten Risiken und Bedürfnisse – mit Ausnahme der Personenschäden wegen politischer Ereignisse und Naturkatastrophen – abdecken, soweit solche Systeme nicht zum Bereich der „sonstigen sozialen Hilfen und Dienste“ (Typ D) gehören. Das Definitionskriterium der „Verpflichtung“ muß unter dreifachem Aspekt erfüllt sein:

- a) Pflichtteilnahme aller Personen, die zu den festgelegten Gruppen gehören;
- b) zwangsweise Bezahlung der Teilnehmergebühr (z. B. Beitrag), soweit vorgesehen;
- c) unabdingbarer Rechtsanspruch auf die Leistung im Risikofalle nach Erfüllung der vorgeschriebenen Bedingungen.

Der Typ A umfaßt damit alle Systeme der „sozialen Sicherheit“ im Sinne des Übereinkommens Nr. 102 der I.A.O. einschließlich der Systeme für den öffentlichen Dienst, für Selbständige, für die Seeleute und einschließlich der kollektivvertraglichen Systeme. Die freiwilligen Systeme werden ausnahmsweise insoweit eingeschlossen, als sie die Risikodeckung nach sozialen Prinzipien durchführen¹⁾. Das Kriterium der Pflichtteilnahme gilt im folgenden also nur für die Typen A 1 bis A 4.

– **Typ A 1 (Allgemeine Systeme):**

Basissysteme²⁾, welche die Gesamtbevölkerung oder große Teile hiervon ohne Unterscheidung nach deren Tätigkeit in bestimmten Wirtschaftszweigen schützen.

– **Typ A 2 (Sondersysteme):**

Basissysteme, die bestimmte Berufsgruppen oder die in bestimmten Wirtschaftszweigen (Bergbau, Schifffahrt, Landwirtschaft usw.) beschäftigten Personen schützen und sich durch besondere Leistungs- und Finanzierungsregeln von den allgemeinen Systemen unterscheiden.

Ein Sondersystem gewährt also Leistungen anstelle der Leistungen des jeweiligen allgemeinen Systems, welches es im doppelten Sinne „ersetzt“: die Leistung des Sondersystems

- ersetzt die sonst im gleichen Risikofalle gewährte Leistung des allgemeinen Systems oder,
- ersetzt die fehlende Leistung des allgemeinen Systems im Falle eines Risikos, dessen Deckung im allgemeinen System nicht vorgesehen ist³⁾.

– **Typ A 3 (Statutarische Systeme):**

Basissysteme für die Angehörigen des öffentlichen Dienstes und der Bediensteten der öffentlichen Unternehmen, soweit diese Personen einen öffentlich-rechtlichen Beamtenstatus besitzen.

– **Typ A 4 (Ergänzungs- und Zusatzsysteme):**

Ergänzungssysteme haben für die Leistungsgewährung zur Voraussetzung, daß ein Basissystem im gegebenen Fall bereits die Grundleistung gewährt. Die Ergänzungsleistung steht auch in ihrem Umfang in direktem Zusammenhang mit der Grundleistung, die durch sie ergänzt (im Sinne von „vollständig“) wird.

Zusatzsysteme operieren völlig unabhängig vom jeweiligen Basissystem für dasselbe Risiko oder Bedürfnis. Ihre Leistungen werden daher neben einer oder auch ohne eine Grundleistung gewährt, auf jeden Fall ohne rechtlichen oder rechnerischen Bezug auf diese. Jedoch muß prinzipiell die Deckung des Risikos in einem Basissystem vorgesehen sein, die Nichtgewährung einer Grundleistung im Risikofalle also auf der Nichterfüllung bestimmter Leistungsvoraussetzungen beruhen. Falls dagegen das Risiko als solches nicht zum Schutzbereich des jeweiligen Basissystems gehört, handelt es sich bei dem Leistungsgewährenden System nicht um ein Zusatz-, sondern um ein Basissystem.

– **Typ A 5 (Freiwillige Systeme):**

Alle Systeme der Typen A 1 bis A 4, bei denen die Zugehörigkeit und das Ausscheiden der freien Entscheidung des einzelnen überlassen bleibt.

Systeme des Typs B (Freiwillige Arbeitgeberleistungen):

Gesamtheit der Maßnahmen, durch die Arbeitgeber freiwillig, d. h. ohne gesetzliche oder vertragliche Verpflichtung, Sozialleistungen zugunsten ihrer Arbeitnehmer (oder ehemaligen Arbeitnehmer) und deren Familien erbringen⁴⁾.

Systeme des Typs C:

Gesamtheit der Maßnahmen, die Sozialleistungen zugunsten der Opfer von politischen Ereignissen und Naturkatastrophen zum Gegenstand haben. Da der Krieg als ein besonders negatives Ereignis politischer Natur anzusehen ist, gehören alle Systeme der Kriegsopferversorgung zum Typ C.

Systeme des Typs D (Sonstige soziale Hilfen und Dienste):

Gesamtheit der öffentlichen und privaten Systeme sonstiger sozialer Hilfen und Dienste. Besonders die Sozialhilfe ist als eine möglicherweise durch private Mitwirkung ergänzte öffentliche Tätigkeit zu verstehen, die darauf abzielt, Notlagen vorzubeugen oder sie abzuwenden, von denen der einzelne in seiner Person, seinem Lebensunterhalt, seiner sittlichen, geistigen und wirtschaftlichen Entwicklung betroffen werden kann; dies gilt insbesondere, wenn die Systeme der Sozialversicherung, der Sozialvorsorge oder der sozialen Sicherheit oder andere Systeme kollektiver Deckung der berücksichtigten Risiken oder Bedürfnisse nicht oder unzulänglich eingreifen.


¹⁾ Hierdurch sind private Versicherungssysteme mit Erwerbscharakter und Prämienberechnung nach individuellem Risiko ausgeschlossen.


²⁾ Der Terminus „Basissysteme“ bringt den doppelten Sachverhalt zum Ausdruck, daß diese Systeme

- a) eine Grundsicherung gewähren, die zwar das soziale Minimum, nicht aber in jedem Falle den bisherigen individuellen Lebensstandard garantieren muß und
- b) ihre Leistungen nicht als Ergänzung anderer Sozialleistungen (für dasselbe Risiko) gedacht sind.

³⁾ Im Unterschied hierzu Typ A4, Zusatzsysteme.

⁴⁾ Ein finanzieller Beitrag der Begünstigten kann hier nicht auftreten, da sonst ein vertraglicher oder vertragsanaloger Zustand gegeben wäre, der die Zuordnung der Systeme zu den Systemen des Typs A zur Folge hätte.





CONTENTS

	Pages
Foreword	25
Chapter I: Volume of social expenditure	26
Chapter II: Structure of social expenditure	26
Chapter III: Financing of social expenditure	27
Chapter IV: Miscellaneous observations	27
Supplement: Main definitions relating to the area covered, the classifications and the method used	29
Comparative tables A to M	63
Appendix I: List of institutions and spheres of activity	73
Appendix II: Statistical appendix:	
List of tables	94
Tables 1 to 32	98
Appendix III: Various data used for calculating relative values	183
Appendix IV: List of members of the Working Party	187

Abbreviations and symbols

–	Nil
0	Very small (usually less than half of the lowest unit or decimal given in the column)
.	Not available
(.)	Not available (included elsewhere)
Mio	Million
Mrd	Milliard (= 1,000 million) (US: billion)
DM	Deutsche Mark
Ffr	French Franc
Lit	Lira
Fl	Guilder
Fb	Belgian Franc
Flbg	Luxembourg Franc
£	Pound Sterling
Kr	Crown

Reproduction of the contents of this publication is subject to acknowledgement of the source.

FOREWORD

On 1 January 1973 the United Kingdom, Ireland and Denmark became members of the European Communities. This edition of the social accounts, the first to appear since then, has been extended to cover data from all the nine member countries.

The representatives of the three new member countries, complying with the SOEC's request, have submitted at the same time results covering the past three years. This has made it possible to publish the social accounts of the Nine for 1970, 1971 and 1972¹⁾. The Office has had to prepare a much greater amount of data for this edition, with the result that its publication has been substantially delayed. It is hoped that the reader will feel that the information provided compensates for this. There is every likelihood that the speed of publication achieved in previous years will be attained once again next year.

In using the figures which follow, and especially the series of tables (tables A to M) attached to the texts, it should be remembered that since the social accounts are intended for purposes of international comparison, they are constructed in such a way as to embrace all social measures which benefit individuals or families and have the same purpose (namely, the preserving or recovery of health, maintenance of income, etc.) regardless of the methods by which these aims are achieved; the methods used merely reflect the historical or legal basis of social protection, but not its substance. However, in their present form they still contain certain gaps²⁾; the Office is continuing in its efforts directed towards the progressive elimination of these. In this task it has the active cooperation of the experts of the Working Group 'Social Accounts' and it gratefully acknowledges this assistance and advice.

At all events, the numerical data relating to 1972 should still be regarded as provisional.

As usual, the texts below contain references to certain aggregate values of national accounts. The later have been drawn for the first time³⁾ from the 'European system of integrated economic accounts' prepared by the SOEC. Every effort has been made to ensure that the social accounts are closely coordinated with this system. The inclusion of these new elements has obviously destroyed the continuity of the series as previously published. This was inevitable. However, the international comparability of the results has been improved by the adoption of a means of comparison which is better suited for this purpose than the national series used hitherto.

Apart from some information which is necessary for an easy understanding of certain figures, the present volume does not set out the methodology of the social accounts, as this was published in its entirety in No 5/1967 in the same series. However, for the benefit of users who do not possess or cannot obtain a copy of this issue, the essential features of this system are given below (cf. Supplement – p. 29).

- 1) In the case of Denmark, Ireland and the United Kingdom the data relate to financial years, beginning on 1 April and ending on 31 March.
- 2) For example, some countries have not yet been able to include (or to include fully) wages and salaries which the employer continues to pay direct to his employees in the event of sickness, maternity leave, accident at work, etc. It is also clear that the degree of harmonization attained in the past ten years among the six original member countries cannot straightaway be extended to the Nine.
- 3) In fact it was possible to modify these aggregates so that they also corresponded to the financial year 1 April to 31 March.

CHAPTER I

Volume of social expenditure

The statistical appendix contains all the figures compiled in the various countries and relating to each kind of social protection system. The data are given in national currencies. In this form, they are awkward to use, especially for international comparison. Using the overall data given in Table A¹⁾, a number of correlations were therefore made for each country with the gross domestic product (Table B) and the total population (Table C). These two latter tables call for the following comments:

As the national product (gross or net) is not an ESA²⁾ aggregate, the **domestic product** (gross at market prices) was used instead in Table B. Over the three years under review, only Ireland differed appreciably from the eight other Community countries. As regards trends between 1970 and 1972, the following three tendencies were apparent in the differences in points compared with the Netherlands, where the relevant percentage has for several years been the highest in the Community:

- a) The difference has been growing in France, Ireland, the United Kingdom, Belgium, Germany and Denmark (this means that the overall amount of social expenditure in the gross domestic product has been falling in these countries in comparison with the Netherlands)
- b) It has varied only slightly in Luxembourg
- c) It has been decreasing in Italy, which suggests that this country is gradually 'catching up' with the others, a trend that was already observable in the results for the previous years.

Social expenditure increased more quickly than the gross domestic product in all countries (except for Denmark in 1972).

Social expenditure per inhabitant, as shown in Table C, provides another yardstick of comparison which is at least as revealing as the previous one, since the beneficiaries of the expenditure are represented in the correlation.

International comparison, however, is hampered in this case by many difficulties. The absolute values (see Part 1 of table) do not provide much information. They have thus been converted into a common unit of currency, the Belgian franc (see Part 3), using the official exchange rates declared to the IMF. For various reasons these do not always represent the real purchasing power of the currencies. However, from the results shown in part 4,

and taking into account the criterion adopted, the nine member countries may be divided into uniform groups in descending order, as follows:

Germany, Denmark
Netherlands, France, Luxembourg, Belgium
United Kingdom, Italy
Ireland

with the last three countries lagging considerably behind the others.

CHAPTER II

Structure of social expenditure

The methodological appendix states that social expenditure is made up of social benefits, administrative costs and other related expenditure. The relative volume of these last two categories is more or less the same everywhere (from 2.5 to 5 % and from 0.1 to 1.4 % respectively³⁾). With regard to administrative costs, some countries are unfortunately unable to differentiate between the remuneration of staff and purchases of goods and services; there are several reasons for this:

- a) the administrative costs must be estimated for a considerable number of institutions or activities;
- b) certain social expenditure must be deducted from administrative costs declared, so that the presentation of personnel costs no longer has any sense;
- c) finally personnel costs can be included in items other than administrative costs.

Social benefits are by far the most important aggregate of social accounts. Their volume also justifies the establishment of correlations with certain items of economic accounts. Thus two ESA aggregates have been considered for reference purposes in Table D:

- **net disposable national income**, the only 'net' aggregate used here. This shows the relative volume of social benefits considered as income or compensation of income;

¹⁾ The tables from A to M appear after the text (see pp. 65 to 72).

²⁾ European system of integrated economic accounts, SOEC, Publication No 16831/6/70/8.

³⁾ The structure of expenditure in Italy appears, however, to be slightly different, because the amounts under 'other expenditure' are considerably larger than the administrative costs.

— **gross domestic product**, which has already been used in relation to overall expenditure.

In addition, the social benefits themselves are also broken down from two major aspects.

The first breakdown is usual in social statistics. It is based on the nature of the benefits (Table E), and in fact represents the way in which these are allocated. Cash benefits (allowances, pensions, etc.) predominate in all the countries, although in varying degrees (from 53 to 84% of the total). In certain countries (Belgium and France) households are reimbursed for the goods and services previously purchased by them, while elsewhere the same goods and services are frequently provided free of charge. In this connection the proportion of 45% noted for Denmark in 1972 is an absolute record for the Community. A confrontation of all benefits in kind with one of the economic account aggregates in which these benefits appear in isolation – final national consumption – may also be of interest. These relative values are shown in Table F.

The other breakdown constitutes the original feature of the social accounts. It highlights the **functions** of social benefits, to which three of the tables in the statistical appendix are specifically devoted. Amongst these various functions, sickness, old age and family benefits stand out clearly in all cases, and the Tables G, H and I sum up the results of calculations made in respect of them.

Sickness benefits (see Table G) are expressed in Belgian francs per head of the total population. It should be remembered that maternity is not part of this function. In the light of these facts, two observations may be made:

- a) Sickness benefits have risen rapidly: indeed except in the United Kingdom and Denmark, they have risen faster than overall expenditure.
- b) The volume of these benefits varies considerably from country to country.

As Luxembourg has been unable to differentiate between old age and invalidity, it is not included in the comparison which is the subject of Table H. The figures are given here in Belgian francs per inhabitant aged 60 years or over. Previous calculations also referred to a second series of results relating to the population aged 65 years or over, but aside from the fact that this age is not altogether valid as a means of comparison because it constitutes an absolute maximum, in practice there was little difference between the two average amounts¹⁾.

Finally, as far as social benefits for families are concerned, three countries (France, Belgium and Denmark) clearly lead the field both with regard to the proportion of the overall social benefits set aside for this function (Ireland comes a close fourth in this case) and the absolute value of the average benefit calculated per child under 15 years of age or per family in receipt of family allowances.

CHAPTER III

Financing of social expenditure

Generally speaking, the volume of the revenue required to cover social expenditure is to a large extent conditioned by the volume of the latter²⁾. However, financing procedures are such that revenue is not completely geared to expenditure.

When compared with Table A, Table J shows that the relative yearly increase in receipts was slower than that of expenditure everywhere except in the United Kingdom.

Two aspects of the structure of receipts require particular consideration, namely, their nature and the economic sector of origin.

Table K highlights the respective proportions of the three main components of receipts: employers', household and state contributions. The first two cover both the cash contributions paid by employers to the various social insurance organizations and the cash value of the social benefits which they provide directly to their employees. It should be pointed out that these direct benefits, known in economic accounting as imputed social contributions, differ greatly in volume from one country to another.

In 1972, the proportion (in %) of the imputed social contributions in the receipts of type A systems was:

Germany:	25	Luxembourg:	7
France:	11	United Kingdom:	10
Italy:	7	Ireland:	11
Netherlands:	7	Denmark:	5
Belgium:	8		

This well-known source of disparity is due mainly to the administrative procedures for the granting of social benefits.

Table L, on the other hand, deals with the sector of origin of the receipts. It does not show final real contributions but simply the allocation of receipts as they appear in the accounts of the institutions concerned. Even from this angle, however, useful comparisons may be deduced from its contents.

CHAPTER IV

Miscellaneous observations

Some comments are now required about certain aspects of social accounts which have not yet been mentioned.

¹⁾ During the years under review only Denmark recorded averages which were appreciably different as regards both level and trends: in that country, old age benefits per person aged 60 and over rose considerably more slowly between 1970 and 1972 than in the case of persons aged 65 and over.

²⁾ See the section of Chapter IV dealing with differences between revenue and expenditure.

a) Differences between revenue and expenditure

Studies of the balancing of revenue and expenditure in a number of organizations have been carried out as a result of frequent allusions to deficits in what has come to be generally known as 'social security'. On the international level this form of research is hampered considerably by the fact that, for reasons already mentioned, the existing forms of 'social security' are as varied as are the ways in which national social protection systems have sprung into being and evolved. The complexity of the financing procedures makes it difficult to account for any deficits, and in some cases cash is merely in transit within given organizations.

In fact, if one examines the overall difference between the two main facets of each countries' social accounts, a negative balance is seldom found. For example, in the 10 years from 1962 to 1971, only 2 countries of the Six recorded deficits – on two occasions – and these amounted on average to only 3% of revenue. Thus, even where distributive systems are most highly sophisticated, the balance in the end shows a clear surplus. Table M, which covers the three years examined, is also significant in this respect, although it contains an exception which will be discussed later.

It is, nevertheless true that at the level of individual institutions, accounts of particular organizations may – and indeed frequently do – show deficits which are sometimes considerable.

A more detailed knowledge of the accounts is necessary in order to explain these apparently contradictory findings. The SOEC has accordingly suggested that headings designed to serve the desired purpose should be incorporated into the form used for compiling the elementary data. These relate essentially to two additional criteria:

- a) the purpose of transfers between administrations;
- b) the purpose of the various contributions from central and local administrations. While these contributions obviously help – sometimes considerably – to produce the balanced picture outlined above, in some countries they are partly recorded under the head of institutional participation, and in such cases do not represent the clearing of a deficit.

Of course, deficits, when they exist, have many causes and some factors play a more important part than others, for example the cost of benefits, the increasingly widespread recourse to these by households, price increases, and developments in legislation. Italy's present situation, the seriousness of which is undeniable, probably stems from a combination of these factors.

b) Transfers between institutions and administrations

From the outset the Office has endeavoured to treat these transactions separately, so as to avoid duplication in social accounting. As already pointed out, cash movements between accounting units require to be specially studied and this is now being done. The volume of these movements could, in fact, be affected by the way in which the results are recorded on the special forms. At present this amount varies from one country to another (from about 1 to 8% of total revenue, except in Ireland, where it is 25%).

c) Social protection systems

This criterion for the establishment of aggregates continues to be applied in the tables in the statistical appendix and is obviously just as important as ever. It will be discussed in greater detail in the next publication. The inclusion of data on the three new member countries has revealed new structures which have justified a change (to be introduced on publication of the results for 1973) in the nomenclature of the systems, and which have also resulted in the definitions and standards used hitherto being applied in a way which contrasts sharply with the breakdowns relating to the original Community countries. Above all, the existence of insurance systems, (sickness, life insurance etc.) which are truly of general scope, to the extent that they effectively cover the entire population, has the consequence of making all other systems covering the same risks 'complementary' from the standpoint of definitions, even though the benefits paid out under the latter systems are greater than those granted under the general, basic system. This situation is illustrated in Tables 23 to 31 of Appendix II.

SUPPLEMENT

Principal definitions relating to the field of observation, classifications and the method.

I. FIELD OF OBSERVATION

I.1 *Social accounts*

Statistics of social expenditure and of the receipts from which this expenditure is financed.

Expenditure is broken down according to nature and object, receipts according to nature and source. In addition to the general accounts, separate accounts may be drawn up for each system (see III.2).

The social accounts have been drawn up in strict accordance with the principles of the European system of integrated economic accounts (ESA). In particular, an endeavour has been made to accord identical meanings to any term (for example: contribution, benefit) which is used in both these statistical works.

I.3 *Provisional list²⁾ of risks and needs*

- sickness,
- old-age, death, survivors,
- invalidity,
- physical or mental disability,
- occupational injury and disease,
- unemployment,
- family,
- political events³⁾, natural disasters³⁾.

I.2 *Social expenditure*

Any expenditure involved in meeting expenses by households would have incurred as a result of the materialization or existence of certain risks or needs, insofar as this expenditure gives rise to the intervention of a 'third party', namely a unit other than the households themselves¹⁾ – a public or private administration or undertaking – without there being any simultaneous equivalent counter-contribution by the beneficiary.

II. CLASSIFICATIONS

The social accounts are broken down into the following classifications:

1. Nature of social expenditure
2. Function of social benefits
3. Nature of receipts
4. Source of receipts

All these breakdowns are provided in accordance with a uniform system nomenclature (see III.2).

II.1 *Nature of social expenditure*

Social expenditure comprises current expenditure and capital expenditure.

Current expenditure is made up of:

- a) **social benefits.** Social benefits are that part of social expenditure which is distributed to households in the form of personal allocations.
- They may be granted to households either by a social institution (see III.1), or directly by the employers.
- They may be provided in cash or in kind; for this reason, a distinction is made between:

- cash benefits paid periodically (pension, allowance) or on a single occasion (buying-in of a pension, single lump sum compensation, etc.)
- reimbursement in cash of goods and services bought by households
- equivalent value of goods and services supplied in kind to households.

b) **administrative expenditure related to benefits:**

- administration costs (compensation of employees of the institutions and agencies concerned, purchases of goods and services)
- other current expenditure.

Transfers to another institution or agency (see III.1) constitute an item in the book-keeping of the institutions and are shown in the accounts for information purposes; however, they have not been included in the figures for expenditure, because this could cause overlapping of information. A special study is being made of their nature.

Provisionally, capital expenditure is not included in the social accounts.

II.2 *Function of social benefits*

The list of the functions is the same as that of the risks or needs taken into consideration (see I.3). The functions sometimes relate to circumstances (unemployment, maternity, etc.), and sometimes to the causes of the circumstances, in cases where the circumstances may be due to several causes (sickness: unrelated to occupation, occupational illness).

II.3 *Nature of receipts*

The receipts from which social expenditure is financed are made up of current receipts and capital receipts, and these in turn correspond to the same two major categories of expenditure.

Current receipts are made up as follows:

- a) **actual social contributions:** these comprise all compulsory or voluntary payments made by insured persons or their employers to institutions which grant social benefits, with a view to qualifying for and/or maintaining their right to these benefits.

These actual social contributions are subdivided as follows:

- aa) employer's contributions
- ab) households' contributions, which are further subdivided according to whether the insured person is:
- an employee
 - a self-employed person
 - a pensioner or other person.

- b) **imputed social contributions:** these represent the counterpart of social benefits granted directly (that is, independently of any system of contributions) by employers to their employees or former employees and their assigns, irrespective of whether these benefits are paid in pursuance of a legal or other statutory obligation, a collective-agreement within a branch of industry or commerce, an employer/employee agreement within an undertaking, the contract of employment itself, or even in certain cases, on a voluntary basis.

- ¹⁾ It has been agreed that expenditure by a household in favour of:
- one or more of its members is not deemed to be 'social';
 - another family (for example: direct gifts) is incapable of being included in statistics.
- ²⁾ 'Adult vocational training' and 'housing' are to be included in the near future, but preliminary studies are still in hand.
- ³⁾ Personal injury only.

- c) **miscellaneous contributions:** these comprise participations in social expenditure other than contributions within the system by any sector of the economy, except social security institutions (see II.4).
- d) **income from property.**
- e) **other current receipts.**

Transfers to another institution or agency (see III.1) constitute an item in the book-keeping of the institutions, but they have not been included in the figures for receipts, because this could cause overlapping of information. A special prior study is being made of their nature.

Capital receipts, like capital expenditure, are provisionally excluded from the social accounts.

II.4 Sources of receipts

The source of a receipt is defined in relation to the sectors of the economy, that is to say groupings of agents or units characterized by a similar type of economic behaviour, as regards both their main function and the source of their principal resources.

A distinction is made between:

- a) undertakings, units whose main function is to produce goods and services with a view to their being sold on the market, and whose main resources are derived from the sale of their production.

In the social accounts, this sector is not subdivided ¹⁾.

- b) public administrations, units whose main function is to produce non-market services intended for collective consumption, and to redistribute national income and wealth. Their main resources are derived from compulsory payments made by the units belonging to other sectors.

In the social accounts ²⁾, public administrations are divided into three subsections:

- ba) central government, that is, administrative departments of the State and central agencies whose competence extends over the whole territory with the exception of the central administration of the social security funds;
- bb) local government, that is, public administrations whose competence extends to one part of the country only, excluding local social security administrations;
- bc) social security funds, that is, central and local institutional units whose principal activity is to provide social benefits, and whose main resources are derived from compulsory social contributions paid by other units.
- c) private administrations (private non-profit institutions serving households), recognized as separate legal entities whose main function is to produce non-market services intended for particular groups of households; their main resources are derived from voluntary contributions from households and from property income.
- d) households in their capacity as consumers whose main resources are derived from the remuneration of factors of production and transfers received from other sectors.
- e) the rest of the world is a sector without any characteristic functions and resources; it consists of non-resident units in so far as they are engaged in transactions with resident institutional units.

For the purposes of analysis of the social accounts, the term 'social organisms' is sometimes used. This term covers all the institutions and agencies (cf. III.1 and Appendix I), irrespective of the sector to which they belong, which have responsibility for social expenditure; by definition it includes, first and foremost, the entire social security funds subsector.

III. STATISTICAL UNITS AND THEIR CLASSIFICATION

III.1 The unit of observation

The unit of observation is the agency:

- It is possible for the agency to become confused with an institution; this is particularly true when the latter has only one activity (for example: old-age insurance for self-employed farmers), so that its book-keeping is not broken down into a number of different accounts.
- The agency may be a section (or a division) of an institution (or of an organism); it will then have its own accounts corresponding only to the part of the institution's (or organism's) overall activities for which it is administratively responsible.
- The agency may be a grouping of institutions (or of organisms). This is what occurs in cases where several organisms (for example: sickness insurance funds) cover the same risk under the same conditions for the same categories of insured persons, etc., but are where they are geographically decentralized because of the necessity to pay benefits locally; this would apply when the conditions required by the insurance under consideration, without being identical, are nevertheless similar (for example industrial pension scheme).

III.2 Classification into schemes

The units of observation can be classified in groups, account being taken of certain aspects of social policy; these groups are referred to here as 'schemes'. A 'scheme' should not be taken to mean an organizational unit (although the two may correspond to each other occasionally), but as a set of social measures having common characteristics, for example, in relation to the group of persons covered or to the nature and origin of the risks and needs covered. In the social accounts, there are four main types of scheme (A, B, C, D), and the type A schemes are themselves further subdivided for the purposes of analysis.

Type A schemes

All the welfare schemes which, pursuant to legal or other compulsory provisions, cover one or more of the risks or needs listed in I.3 – with the exception of personal injury caused by political events or natural disaster – in so far as these schemes do not belong to the field of 'other social measures' (type D). The criterion of compulsoriness must be fulfilled in three respects:

- a) Compulsory participation by all persons belonging to the groups concerned;
- b) Compulsory payment for the right to participate (for example: contribution), if such payment is foreseen;
- c) Inalienable right to benefits in the event of the materialization of the risk if the prescribed conditions are fulfilled.

¹⁾ It may be of interest to note that the European system of integrated economic accounts (ESA) distinguishes between the following 'undertakings':

- non-financial corporate and quasi-corporate enterprises
- credit institutions
- insurance enterprises
- households as entrepreneurs, that is to say individual enterprises and partnerships which do not constitute quasi-corporate enterprises.

²⁾ The same subdivision is made in the ESA.

This being the case, type A comprises all 'social security' schemes as defined in I.L.O. convention No. 102, including the schemes applicable to public servants, self-employed persons and seamen, and collective contractual schemes. Voluntary schemes are included under certain specific circumstances, provided they afford cover against the risk in accordance with principles of a social nature¹⁾; the criterion of compulsory participation, therefore, only applies to types A1 to A4 of those listed below.

– **Type A1** (General schemes):

Basic schemes²⁾ under which cover is provided for the population as a whole or for substantial sections of it, irrespective of whether they are employed in specific branches of the economy.

– **Type A2** (Special schemes):

Basic schemes which protect specific occupational groups or persons working in certain branches of the economy (mining, shipping, farming, etc.), which differ from the general schemes in that specific rules apply to the granting and financing of benefits.

Accordingly, the benefits provided under a special scheme take the place of those provided under the general scheme; the latter may thus be said to be replaced by the former in two ways. Indeed, depending on the case, the special scheme benefit either:

- takes the place of the benefit granted under the general scheme, in the event of the materialization of a risk covered by both, or
- compensates for the absence of benefits under the general scheme, in the case of a risk for which the latter provides no cover³⁾.

– **Type A3** (Statutory schemes):

Basic schemes for the members of the staff of public services and the officials of public undertakings having an official status under public law.

– **Type A4** (Complementary and supplementary schemes):

Benefits are only granted under the complementary schemes in cases where the elementary benefit is already granted under a basic scheme. Moreover, the amount of the complementary benefit is directly related to that of the basic benefit which it is designed to make up.

The supplementary schemes operate totally independently of the corresponding basic schemes covering the same risk or need; benefits under them are therefore granted concurrently with the basic benefits (or even if no basic benefits are granted), and there is no legal or proportional relationship between the two. However, in principle, there must be pro-

vision in a basic scheme for the cover of the risk itself, and if a basic benefit is not granted in the event of the materialization of a risk, this would be because certain conditions for its allocation have not been fulfilled. On the other hand, in a case where the risk as such does not fall within the scope of the cover provided under the corresponding basic scheme, the scheme granting the benefit is not a supplementary scheme but a basic scheme.

– **Type A5** (Voluntary schemes):

All schemes of types A1 to A4 under which the individual is free to join and withdraw at his discretion.

Type B schemes (Employer's voluntary benefits):

All arrangements under which employers grant non-contributory social benefits, without legal or contractual obligation, to their employees (or former employees) and their families⁴⁾.

Type C schemes:

All arrangements whose purpose it is to grant social benefits to the victims of civil events and natural disasters. Since war can be considered as a particularly destructive form of civil commotion, all schemes for the assistance of war victims belong to type C.

Type D schemes (Other social measures):


All public and private schemes concerned with other social measures. In particular, among the latter, it is the public activity of social assistance, sometimes supplemented by private collaboration, which is designed to eliminate circumstances of need affecting the physical well-being of the individual, his means of subsistence, his moral or intellectual development or his working life, particularly when the social insurance or social security schemes or any other scheme of collective protection against the risks or needs under consideration are not applicable or are inadequate to meet the case.

¹⁾ I. e. excluding private commercial insurance schemes operated on the basis of premiums which are proportional to the individual risk.

²⁾ The term 'basic schemes' is intended to indicate at the same time:
a) that these schemes provide an elementary level of cover whose purpose it is to maintain the minimum socially acceptable standard of living, but not, in each case, the actual individual standard of living;
b) that the benefits are not intended as a complement to other social benefits granted for the same risk.

³⁾ For the opposite situation, see type A4 – supplementary schemes.

⁴⁾ This excludes all financial contributions by the interested party, otherwise there would be a contractual or similar situation, which would cause the scheme to be classified among the type A schemes.






TABLE DES MATIÈRES

	Pages
Avant-propos	35
Chapitre I: Importance des dépenses sociales	36
Chapitre II: Structure des dépenses sociales	36
Chapitre III: Financement des dépenses sociales	37
Chapitre IV: Observations diverses	38
Complément: Principales définitions relatives au champ d'observation, aux classifications et à la méthode	39
Tableaux comparatifs A à M	63
Annexe I: Nomenclature des institutions et gestions	73
Annexe II: Annexe statistique:	
Liste des tableaux	95
Tableaux 1 à 32	98
Annexe III: Données diverses utilisées pour les calculs de valeurs relatives	183
Annexe IV: Liste des membres du Groupe de travail	187

TABLE DES MATIÈRES

00		
01		
02		
03		
04		
05		
06		
07		
08		
09		
10		
11		
12		
13		
14		
15		
16		
17		
18		
19		
20		
21		
22		
23		
24		
25		
26		
27		
28		
29		
30		
31		
32		
33		
34		
35		
36		
37		
38		
39		
40		
41		
42		
43		
44		
45		
46		
47		
48		
49		
50		
51		
52		
53		
54		
55		
56		
57		
58		
59		
60		
61		
62		
63		
64		
65		
66		
67		
68		
69		
70		
71		
72		
73		
74		
75		
76		
77		
78		
79		
80		
81		
82		
83		
84		
85		
86		
87		
88		
89		
90		
91		
92		
93		
94		
95		
96		
97		
98		
99		
00		

La reproduction des données est subordonnée à l'indication de la source

AVANT-PROPOS

Le 1^{er} janvier 1973, le Royaume-Uni, l'Irlande et le Danemark se sont joints aux Communautés européennes. La première édition des comptes sociaux intervenant après cette date se devait de contenir des résultats étendus à l'ensemble des neuf pays membres.

Les représentants des trois nouveaux pays ont agréé la demande de l'O.S.C.E. et lui ont communiqué simultanément les résultats des trois dernières années. Grâce à cela, il est possible de présenter les comptes sociaux des Neuf pour 1970, 1971 et 1972¹⁾). La mise au point, aux fins de la présente publication, d'un volume de données nettement accru à traiter par l'Office, aura eu pour conséquence de retarder sensiblement la diffusion de la présente brochure; il est à souhaiter que le lecteur apprécie d'abord et avant tout l'avantage compensateur obtenu sur le plan de l'information. Il y a de bonnes raisons d'espérer que le rythme annuel atteint naguère soit retrouvé dès l'an prochain.

Cela étant, il est recommandé, lors de l'utilisation des données chiffrées qui suivent et notamment de la série de tableaux (tableaux A à M) jointe aux commentaires, de se souvenir que les comptes sociaux, parce qu'ils sont destinés à des comparaisons internationales, ont été élaborés de façon à englober exhaustivement toutes les mesures sociales obéissant, en faveur des individus ou des familles bénéficiaires, à des finalités identiques (conservation ou recouvrement de la santé, maintien du revenu, etc.), quels que soient les voies et moyens empruntés pour y parvenir; ceux-ci, en effet, reflètent sans plus les bases historiques ou juridiques de la protection sociale, mais non sa substance. Toutefois, dans leur état actuel, ils comportent encore certaines lacunes²⁾; l'Office poursuit ses tentatives destinées à les éliminer progressivement. Il est aidé de façon active dans cette tâche par l'ensemble des experts du Groupe de Travail «Comptes Sociaux» qu'il remercie collectivement de leurs efforts et de leurs conseils.

En tout état de cause, les éléments chiffrés relatifs à 1972 doivent encore être considérés comme provisoires.

Comme il est devenu de tradition, les commentaires que l'on va lire plus loin contiennent des références à certains agrégats de comptabilité nationale. Ces derniers ont été empruntés³⁾ pour la première fois au «Système européen de comptes économiques intégrés» élaboré par l'Office statistique et avec lequel tout a été fait pour que les comptes sociaux soient étroitement coordonnés. La prise en considération de ces ensembles nouveaux a évidemment conduit à une rupture de séries par rapport aux résultats publiés précédemment. Il ne pouvait en être autrement. En revanche, la comparabilité au plan international aura de nouveau progressé par l'adoption d'un instrument comparatif de mesure mieux adapté à cet usage que les séries nationales utilisées jusqu'alors.

*

Mis à part quelques informations nécessaires à une bonne compréhension de certains résultats chiffrés, le présent volume ne reprend pas la méthodologie des comptes sociaux, déjà intégralement publiée dans le n° 5/1967 de la même série. Cependant, à l'intention des utilisateurs qui ne possèderaient pas ou ne pourraient se procurer ce numéro, l'essentiel des éléments méthodologiques de base a été reproduit ci-après (cf. Complément – p 39).

1) Pour le Danemark, l'Irlande et le Royaume-Uni, il s'agit respectivement des exercices financiers 1970-71, 1971-72 et 1972-73, commençant le 1^{er} avril et se terminant le 31 mars.

2) Par exemple, certains pays n'ont pu encore inclure (ou sinon, de façon partielle) les salaires et traitements que l'employeur continue à payer directement à son personnel, en cas de maladie, maternité, accident de travail, etc. Il est, d'autre part, évident que le degré d'homogénéité auquel les dix dernières années avaient permis de parvenir pour les six premiers pays membres, ne peut être déjà étendu aux Neuf.

3) En fait, ces agrégats ont été éventuellement modifiés, pour qu'ils correspondent, eux aussi, à l'année financière 1^{er} avril – 31 mars.

CHAPITRE I

Importance des dépenses sociales

L'annexe statistique contient la totalité des éléments chiffrés recueillis auprès des pays et concernant chaque type de régime de protection sociale. Ces données sont exprimées en monnaies nationales. Sous cette forme, leur utilisation directe est malaisée, en particulier pour des comparaisons au niveau international. A partir des données globales rappelées dans le tableau A¹⁾, il a donc été effectué pour chaque pays un certain nombre de rapprochements avec le produit intérieur brut (Tableau B) et le nombre d'habitants de la population totale (Tableau C). Ces deux derniers cadres appellent les précisions ou commentaires suivants:

Etant donné que le produit national (brut ou net) n'est pas un agrégat du SEC²⁾, on a utilisé à sa place, dans le tableau B, le **produit intérieur** exprimé «brut aux prix du marché». Pour les trois années sous revue, seule l'Irlande se détache sensiblement par rapport aux huit autres pays de la Communauté. En matière d'évolution entre 1970 et 1972, l'écart en points, par rapport au pays (Pays-Bas) où le pourcentage en cause est, depuis plusieurs années, le plus élevé, fait apparaître trois tendances:

- a) cet écart s'accroît en France, Irlande, Royaume-Uni, Belgique, Allemagne et Danemark;
- b) il varie peu au Luxembourg;
- c) il décroît en Italie, ce qui paraît correspondre, dans ce pays, à un «rattrapage» dont l'amorce était déjà enregistrée dans les résultats des années précédentes.

En outre, d'autre part que les dépenses sociales croissent partout (sauf en 1972 au Danemark) plus vite que le P. I. B.

La dépense sociale par habitant, retracée dans le tableau C, est un autre indicateur de comparaison, aussi explicite sinon davantage que le précédent, en considération du fait que le rapprochement est effectué avec une grandeur représentant les bénéficiaires de la dépense elle-même.

La comparaison entre pays offre cependant, ici, beaucoup de difficultés. En effet, les valeurs absolues (cf. partie I du tableau) sont assez peu parlantes. Elles ont donc été converties en une unité monétaire commune, le franc belge (voir partie 3), par utilisation des taux de change officiels déclarés au FMI. Pour diverses raisons, ceux-ci ne reflètent pas dans tous les cas le réel pouvoir d'achat des monnaies. Les résultats obtenus dans la partie 4 situent cependant les neuf pays

membres, eu égard au critère retenu, en groupes homogènes, à savoir dans l'ordre décroissant:

Allemagne, Danemark
Pays-Bas, France, Luxembourg, Belgique
Royaume-Uni, Italie
Irlande

les trois derniers étant nettement en retrait vis-à-vis des autres.

CHAPITRE II

Structure des dépenses sociales

L'annexe méthodologique précise que les dépenses sociales sont composées des prestations sociales, des frais de gestion et des autres dépenses annexes. Le volume relatif des deux dernières catégories est, à peu de chose près, identique partout (respectivement: de 2,5 à 5 % et de 0,1 à 1,4 %) ³⁾. Concernant les frais de gestion, on ne peut que regretter l'impossibilité dans laquelle se trouvent certains pays de distinguer la rémunération de salariés et les achats de biens et services; cela peut tenir à plusieurs motifs:

- a) les frais d'administration d'un nombre non négligeable d'institutions ou de gestions doivent être estimés;
- b) certaines dépenses sociales doivent être extraites des frais d'administration déclarés, de telle sorte que la mise en évidence des frais de personnel n'a plus de sens;
- c) enfin des frais de personnel peuvent être inclus dans d'autres postes que les frais de gestion.

Les prestations sociales sont l'agrégat de loin le plus important des comptes sociaux. Le volume de leur montant justifie, lui aussi, un rapprochement avec certaines grandeurs de comptabilité économique. Deux agrégats du SEC ont ainsi été pris pour référence dans le tableau D:

- **le revenu national net disponible**, seul agrégat «net» utilisé ici; il fait ressortir le poids relatif des prestations sociales considérées comme revenu ou compensation de revenu;

¹⁾ L'ensemble des tableaux A à M est reporté en fin de commentaires (cf. p 65 à p 72).

²⁾ Op. cit.: Système européen de comptes économiques intégrés - O.S.C.E. - n° de publication 16831/6/70/8.

³⁾ L'Italie semble toutefois posséder une structure des dépenses un peu différente puisque le poste «autres dépenses» y est nettement plus important que celui des frais de gestion.

– le produit intérieur brut, déjà utilisé en relation avec l'ensemble des dépenses.

Cela étant, les prestations sociales donnent lieu, à leur tour, à deux ventilations d'un intérêt primordial.

La première est coutumière dans les statistiques sociales; elle est basée sur la nature des prestations (Tableau E). En fait, elle traduit le mode d'attribution de celles-ci: les prestations en espèces (indemnités, pensions, etc.) sont prépondérantes dans tous les pays bien qu'à des degrés divers (de 53 à 84 % du total). Pour le reste, dans certains pays (Belgique, France) les biens et services achetés au préalable par les ménages leur sont remboursés, alors qu'ailleurs leur est assurée en priorité la fourniture gratuite de ces mêmes biens et services; à cet égard, le Danemark, avec 45 % (en 1972), constitue un record absolu dans la Communauté. Dans ce contexte également, il n'est peut-être pas sans intérêt de rapprocher l'ensemble des prestations octroyées en nature de l'un des agrégats de comptabilité économique dans lequel elles figurent seules: la consommation finale nationale. Le tableau F reproduit ces valeurs relatives.

L'autre répartition constitue l'originalité des comptes sociaux. Elle met en évidence les **fonctions** des prestations sociales, auxquelles trois tableaux de l'annexe statistique sont spécialement consacrés. Dans l'ensemble des fonctions, la maladie, la vieillesse et la famille se détachent partout nettement. C'est à leur propos qu'ont été respectivement calculés les résultats des tableaux G, H et I.

Les prestations maladie (voir Tableau G) sont exprimées en francs belges par habitant de la population totale. Il est rappelé que la maternité n'appartient pas à cette fonction. Moyennant quoi, deux constatations sont évidentes:

a) la croissance rapide de ces prestations: sauf au Royaume-Uni et au Danemark, l'allure de leur évolution est plus élevée que celle de l'ensemble des dépenses;

b) la diversité de leur importance selon le pays.

Le Luxembourg n'ayant pas été en mesure de distinguer la vieillesse et l'invalidité, ce pays n'entre pas dans la comparaison qui fait l'objet du tableau H. Les montants y sont calculés en francs belges par habitant de la population âgée de 60 ans et plus. Des calculs antérieurs faisaient aussi référence à une deuxième série de résultats, se rapportant à la population de 65 ans et plus. Outre qu'il n'est pas entièrement justifié de prendre cet âge comme terme de comparaison car il constitue une limite supérieure absolue, il existait en pratique peu de différences¹⁾ entre les deux montants moyens.

Enfin, en matière de prestations sociales en faveur de la famille, trois pays (France, Belgique, Danemark) se distinguent nettement, tant par la part réservée à cette fonction dans le total des prestations sociales (ici, l'Irlande arrive immédiatement

en 4^e position) que par le montant absolu de la prestation moyenne calculée par enfant de moins de quinze ans ou par famille bénéficiaire d'allocations familiales.

CHAPITRE III

Financement des dépenses sociales

D'une façon générale, l'importance des recettes assurant la couverture des dépenses sociales est dans une grande mesure conditionnée par le volume de ces dernières²⁾. Toutefois, par le jeu des mécanismes de financement, l'évolution des recettes n'est pas absolument calquée sur celles des dépenses. Le tableau J fait ainsi ressortir, par rapport au tableau A, une croissance annuelle et relative des recettes plus ralentie que celle des dépenses, partout sauf au Royaume-Uni.

Concernant la structure des recettes, deux critères méritent considération: nature, secteur de provenance.

Le tableau K met particulièrement en évidence les parts respectives des trois éléments principaux des recettes: cotisations d'employeur, cotisations des ménages et contributions publiques. Il est rappelé que les premières citées comprennent à la fois les cotisations proprement dites que les employeurs paient aux diverses institutions d'assurances sociales et la contrevaletur des prestations sociales qu'ils versent directement à leur personnel. A propos de ces prestations directes, appelées cotisations sociales fictives en comptabilité économique, il ne paraît pas inutile de souligner leur importance très variée selon le pays:

Part (en %) des cotisations sociales fictives dans les recettes des régimes de type A (année 1972):

Allemagne:	25	Luxembourg:	7
France:	11	Royaume-Uni:	10
Italie:	7	Irlande:	11
Pay-Bas:	7	Danemark:	5
Belgique:	8		

Ce cas particulier de disparité notoire est dû essentiellement à l'organisation administrative de l'octroi des prestations sociales.

Les variations entre 1970 et 1972 étant peu significatives, seule a été reprise la structure de la dernière année examinée.

Le tableau L fait ressortir au contraire le secteur de provenance des recettes. Il ne traduit pas les charges finales réelles mais plus exactement la simple affectation comptable des recettes, telle

¹⁾ Pour les années sous revue, seul le Danemark est affecté de moyennes sensiblement différentes, que ce soit par leur niveau ou par leur évolution dans le temps: les prestations vieillesse par personne de 60 ans et plus croissent dans ce pays nettement moins vite de 1970 à 1972 que si l'on se réfère à une personne âgée de 65 ans ou plus.

²⁾ Voir à ce propos, dans le chapitre IV, la partie consacrée au solde entre recettes et dépenses.

qu'elle ressort des comptes des institutions concernées. Même sous cette interprétation, son contenu permet cependant des comparaisons valables.

CHAPITRE IV

Observations diverses

Certains éléments des comptes desquels il n'a pas été fait mention ci-dessus, méritent cependant quelques commentaires.

a) Solde entre recettes et dépenses

La fréquence des allusions à un déficit de ce que, un peu partout, il est traditionnel d'appeler la «sécurité sociale», a suscité des études relatives à l'équilibre entre recettes et dépenses d'un certain nombre d'institutions. Au plan international, ce type de recherche est grevé d'un handicap non négligeable: pour des motifs déjà cités supra, il existe autant de «sécurités sociales» que de déroulements historiques nationaux des protections sociales. L'explication d'un éventuel déficit est rendue difficile par la complexité des mécanismes de financement, certains flux ne faisant que transiter à l'intérieur d'institutions déterminées.

En fait, si l'on considère le solde global entre les deux grands volets de chaque compte social national, on ne relève que très rarement des résultats négatifs. A titre d'information, précisons qu'en dix ans (1962–1971), seuls deux pays parmi les Six avaient connu, par deux fois, un léger déficit égal, en moyenne, à 3% des recettes. C'est dire que, même là où les systèmes dits de répartition sont le plus développés, la situation apparaît en fin d'examen largement excédentaire. Le tableau M, relatif aux trois années considérées, est encore significatif sur ce point, bien que comportant une exception dont il est reparlé plus loin.

Il n'est pas niable, d'autre part, qu'au niveau institutionnel, les données comptables de tel ou tel organisme font ressortir des déficits parfois importants et souvent même systématiques.

Pour tenter d'expliquer ces constatations apparemment contradictoires, une connaissance plus détaillée des comptes s'avère nécessaire. L'OSCE a donc suggéré d'introduire dans le formulaire utilisé pour recueillir les données élémentaires, des rubriques dont l'exploitation devrait servir au but recherché. Il s'agit essentiellement de deux critères supplémentaires:

- a) En matière de transferts entre gestions: l'objet de ces transferts;
- b) Pour les contributions diverses en provenance des administrations centrale et locales, la

finalité de ces subventions. Leur présence a évidemment pour conséquence de contribuer, parfois notablement, à l'image d'équilibre signalée ci-dessus, mais une partie d'entre elles est, pour certains pays, enregistrée dans les textes à titre de participation institutionnalisée et, dans ce cas, ne représente pas la couverture d'un déficit.

Bien entendu, l'explication de celui-ci, lorsqu'il existe, est multiple, certains phénomènes intervenant avec plus ou moins d'acuité. Citons: le coût des prestations, l'appel plus généralisé à celles-ci de la part des ménages, les augmentations de prix, la progression de la législation. C'est vraisemblablement à une combinaison de ces motifs que l'Italie doit sa situation actuelle dont la gravité ne peut être méconnue.

b) Transferts entre institutions et gestions

Depuis les premières exploitations, l'Office s'est efforcé de faire dégager ces opérations particulières, afin de ne pas créer de doubles emplois dans les comptes sociaux. Les mouvements de fonds entre unités comptables méritent – on l'a vu plus haut – une étude particulière actuellement en cours. En réalité leur volume risque d'être affecté par le mode d'enregistrement des résultats dans les formulaires ad hoc. Actuellement, ce montant est assez variable d'un pays à l'autre (de 1 à 8% environ par rapport au total des recettes sauf en Irlande où il est de 25%).

c) Régimes de protection sociale

Ce critère d'agrégation, maintenu dans les tableaux de l'annexe statistique, conserve évidemment l'importance qui lui avait été donnée dans le passé. Des commentaires plus étoffés lui seront réservés dans la prochaine publication. En effet, la prise en considération des données relatives aux trois nouveaux pays membres a fait connaître des structures nouvelles qui ont justifié une modification (à intervenir lors de la publication des résultats de 1973) de la nomenclature des régimes; elles ont aussi débouché sur une application des définitions et des normes utilisées jusqu'ici, qui tranche nettement avec les répartitions relatives aux six premiers pays de la Communauté. En particulier, l'existence de régimes de couverture (en matière de santé, de vieillesse, etc.) véritablement généraux, dans la mesure où ils s'appliquent effectivement à la totalité de la population, a pour conséquence de rendre «complémentaire», au sens des définitions, toute autre couverture des mêmes risques, alors même que les prestations versées dans le deuxième cas sont supérieures à celles qu'octroie le régime général de base. Une illustration de cette situation est fournie par les tableaux de l'annexe II n^{os} 23 à 31.

COMPLÉMENT:

Principales définitions relatives au champ d'observation, aux classifications et à la méthode

I. CHAMP D'OBSERVATION

I.1 Comptes sociaux

Statistique des dépenses sociales et des recettes servant au financement de ces dépenses.

Les dépenses y sont ventilées selon leur nature et leur objet, les recettes selon leur nature et leur provenance. En dehors du compte général, il peut être établi des comptes distincts par régime (voir III.2).

Les comptes sociaux ont été élaborés en coordination étroite avec le système européen de comptes économiques intégrés (S.E.C.). En particulier, on s'est efforcé de donner un contenu identique à tout terme (par exemple: cotisation, prestation) utilisé simultanément dans ces deux travaux statistiques.

I.2 Dépense sociale

Toute dépense entraînée par la couverture des charges résultant pour les ménages, de l'apparition ou de l'existence de certains risques ou besoins, dans la mesure où cette dépense donne lieu à l'intervention d'un « tiers », c'est-à-dire d'une unité autre que les ménages eux-mêmes¹⁾ – administration ou entreprise (publiques ou privées) – et sans pour autant qu'il y ait simultanément contrepartie équivalente du bénéficiaire.

I.3 Liste provisoire²⁾ des risques ou besoins

- maladie,
- vieillesse, décès, survie,
- invalidité,
- infirmité physique ou psychique,
- accident du travail, maladie professionnelle,
- chômage,
- charges de famille,
- événement politique et calamité naturelle³⁾.

II. CLASSIFICATIONS

Les comptes sociaux sont ventilés selon les classifications suivantes:

1. Nature des dépenses sociales
2. Fonction des prestations sociales
3. Nature des recettes
4. Provenance des recettes.

Toutes ces ventilations sont fournies selon une nomenclature uniforme de régimes (voir III.2).

II.1 Nature des dépenses sociales

Les dépenses sociales comprennent les dépenses courantes et les dépenses en capital.

Les dépenses courantes sont formées:

- a) **des prestations sociales.** Les prestations sociales sont la partie de la dépense sociale destinée aux ménages et faisant l'objet d'une attribution personnelle.

Elles peuvent être accordées aux ménages, soit par une institution sociale (voir III.1), soit directement par les employeurs.

Elles peuvent être fournies en espèces ou en nature; c'est ainsi que l'on distingue:

- les indemnités, qu'elles soient versées périodiquement (rente, allocation) ou en une fois (rachat de rente, indemnité forfaitaire unique, etc.),
- les remboursements en espèces de biens et services achetés par les ménages,
- la contrevaletur de biens et services fournis en nature aux ménages.

b) **des dépenses annexes liées au service des prestations:**

- frais de gestion administrative (rémunération des salariés au service des institutions ou gestions considérées, achats de biens et services),
- autres dépenses courantes.

Les **transferts** à d'autres institutions ou gestions (voir III.1) constituant l'un des éléments de la comptabilité des institutions, figurent à titre indicatif dans les comptes; toutefois, ils n'ont pas été jusqu'ici repris dans les dépenses, car ils risquent de créer des doubles emplois. Leur nature fait l'objet d'une étude particulière préalable.

Les dépenses en capital ne sont provisoirement pas incluses dans les comptes sociaux.

II.2 Fonction des prestations sociales

La liste des fonctions est la même que celle des risques ou besoins pris en considération (voir I.3). Les fonctions se réfèrent parfois à des états de fait (chômage, maternité, ...), parfois aux causes de ceux-ci dans les cas d'états de fait susceptibles d'avoir plusieurs causes (maladie: sans relation avec la profession, professionnelle).

II.3 Nature des recettes

Les recettes servant au financement des dépenses sociales sont formées des recettes courantes et des recettes en capital, correspondant respectivement à chacune des deux mêmes grandes catégories de dépenses.

Les recettes courantes englobent les éléments suivants:

- a) **cotisations sociales effectives:** elles comprennent tous les versements – obligatoires ou non – que les personnes assurées ou leurs employeurs font à des institutions octroyant des prestations sociales, afin d'acquiescer et/ou de maintenir le droit à ces prestations.

Parmi les cotisations sociales effectives, on distingue deux parts respectivement dites:

- aa) d'employeur
- ab) d'assuré, celle-ci pouvant également être répartie selon qu'il s'agit:
- d'un travailleur salarié,
 - d'un travailleur indépendant,
 - d'un pensionné ou d'une autre personne.

- b) **cotisations sociales fictives:** elles représentent la contrepartie de prestations sociales fournies directement (c'est-à-dire en dehors de tout circuit de cotisations) par les employeurs à leurs salariés ou anciens salariés et ayants droit.

Les cotisations sociales peuvent correspondre à des prestations versées en vertu d'une obligation légale ou réglementaire,

¹⁾ On admet en effet que les dépenses effectuées par un ménage en faveur:

- d'un ou plusieurs de ses membres ne sont pas à considérer comme « sociales »;
- d'un autre ménage (par exemple: dons directs) sont statistiquement insaisissables.

²⁾ La « formation professionnelle des adultes » et le « logement à inclure prochainement », font encore l'objet d'études préalables.

³⁾ Dommages aux personnes seulement.

d'une convention collective au niveau d'un secteur d'activité, d'un accord entre employeur et salariés au niveau de l'entreprise, du contrat de travail lui-même ou même dans certains cas, à titre bénévole.

c) **contributions diverses:** participations aux dépenses de protection sociale autres que des cotisations et consenties par n'importe quel secteur de l'économie, sauf les administrations de sécurité sociale (voir II.4).

d) **revenus de la propriété.**

e) **autres recettes courantes.**

Les transferts en provenance d'autres institutions ou gestions (voir III.1) constituent eux aussi un élément de la comptabilité de celles-ci et figurent à titre indicatif dans les tableaux; toutefois, ils n'ont pas été jusqu'ici repris dans les recettes car ils risquent de créer des doubles emplois. Leur nature fait l'objet d'une étude particulière préalable.

Les recettes en capital, tout comme les dépenses du même genre, ne sont provisoirement pas incluses dans les comptes sociaux.

II.4 Provenance des recettes

La provenance d'une recette est définie par rapport aux secteurs de l'économie, c'est-à-dire à des regroupements d'agents ou d'unités caractérisés par un comportement économique analogue, du double point de vue de leur fonction principale et de la provenance de leurs ressources principales.

On distingue:

a) les entreprises, unités dont la fonction principale est de produire des biens et services destinés à être vendus sur le marché et dont les ressources principales proviennent de la vente de leur production.

Dans les comptes sociaux, ce secteur n'est pas subdivisé¹⁾.

b) les administrations publiques, unités dont la fonction principale est de produire, pour la collectivité, des services rendus à titre gratuit ou quasi-gratuit, ainsi que d'effectuer des opérations de redistribution du revenu et des richesses nationales. Leurs ressources principales proviennent de versements obligatoires effectués par les unités appartenant à d'autres secteurs.

Dans les comptes sociaux¹⁾ les administrations publiques sont divisées en trois sous-secteurs:

ba) administration centrale, c'est-à-dire organes administratifs de l'Etat et organismes centraux dont la compétence s'étend sur la totalité du territoire, à l'exception des administrations centrales de sécurité sociale;

bb) administrations locales, c'est-à-dire administrations publiques dont la compétence concerne seulement une partie du territoire, à l'exception des administrations locales de sécurité sociale;

bc) administrations de sécurité sociale, c'est-à-dire unités institutionnelles centrales ou locales, dont l'activité principale consiste à fournir des prestations sociales et dont les ressources principales sont constituées par des cotisations sociales obligatoires versées par d'autres unités.

c) les administrations privées (= organismes privés sans but lucratif, servant les ménages), unités dotées de la personnalité juridique et qui, à titre de fonction principale, produisent des services à titre gratuit ou quasi-gratuit destinés à des groupes particuliers de ménages et dont les ressources principales proviennent de contributions volontaires effectuées par les ménages et de revenus de la propriété.

d) les ménages dans le sens d'individus ou groupes d'individus en tant que consommateurs et dont les ressources principales proviennent de la rémunération des facteurs de la production et de transferts reçus des autres secteurs.

e) le reste du monde est un secteur particulier non caractérisé par une fonction et des ressources principales: il regroupe les unités non résidentes dans la mesure où elles effectuent des opérations avec les unités résidentes.

Pour les besoins analytiques des comptes sociaux, il est parfois utilisé le concept d'organismes sociaux. Ceux-ci représentent toutes les institutions ou gestions (cf. III.1 et annexe I), quel que soit le secteur dont elles relèvent, qui effectuent des dépenses sociales. Ils incluent par définition, en tout premier lieu, l'ensemble du sous-secteur des administrations de sécurité sociale.

III. LES UNITÉS STATISTIQUES ET LEUR CLASSEMENT

III.1 L'unité d'observation

L'unité est la gestion.

- La gestion peut être confondue avec une institution; c'est le cas en particulier lorsque celle-ci a une activité unique (par exemple: assurance vieillesse des indépendants agricoles) et une comptabilité qui n'est pas répartie en divers comptes distincts.

- La gestion peut être une section (ou une division) d'une institution (ou d'un organisme); elle a alors une comptabilité distincte, correspondant à la seule partie dont elle est administrativement chargée, dans l'ensemble des activités dévolues à l'institution (ou à l'organisme).

- La gestion peut être un regroupement d'institutions (ou d'organismes). C'est ce qui se produit dans le cas où plusieurs organismes (par exemple: des caisses d'assurance maladie) assurent le même risque, aux mêmes conditions, vis-à-vis des mêmes catégories d'assurés, etc., mais avec une décentralisation géographique nécessitée par la liquidation localisée des prestations; on admettra que ce cas est d'application lorsque les conditions requises par l'assurance considérée, sans être identiquement les mêmes, restent cependant similaires (par exemple: caisses de pension d'entreprises).

III.2 Classement par régime

Les unités d'observation peuvent être regroupées, en tenant compte de certains aspects de la politique sociale; ces groupes sont appelés ici «régimes». Un «régime» ne doit pas être interprété au sens d'unité d'organisation (bien qu'il puisse exceptionnellement y correspondre), mais comme un ensemble de mesures de protection sociale possédant des caractères communs, par exemple, en relation avec le cercle des personnes protégées ou encore avec la nature et l'origine des risques et besoins couverts. Dans les comptes sociaux, on distingue quatre types principaux (A, B, C, D) de régimes parmi lesquels les régimes de type A sont eux-mêmes répartis plus finement pour les besoins de l'analyse.

Régimes de type A

Ensemble des régimes de protection sociale qui, sur la base de prescriptions légales ou d'autres dispositions à caractère obli-

¹⁾ A titre d'information, on peut noter que le système européen de comptes économiques intégrés (SEC) distingue les «entreprises» suivantes:

- sociétés et quasi-sociétés non financières,
- institutions de crédit,
- entreprises d'assurances,
- ménages en tant qu'entrepreneurs, c'est-à-dire entreprises individuelles et sociétés de personnes ne constituant pas des quasi-sociétés.

²⁾ Il en est de même dans le SEC.

gatoire, couvrent un ou plusieurs des risques ou besoins énumérés en I.3. – à l'exception des dommages (aux personnes) dus à des événements politiques ou à des calamités naturelles – et pour autant que ces régimes n'appartiennent pas au domaine des «autres actions sociales» (type D). Le critère de l'obligation doit être rempli sous trois aspects:

- a) participation obligatoire de toutes les personnes appartenant aux groupes concernés;
- b) paiement obligé du droit de participation (par exemple: cotisation) s'il en est prévu un;
- c) droit inaliénable à la prestation en cas de réalisation du risque si les conditions prescrites sont remplies.

Cela étant, le type A comprend tous les régimes de la «sécurité sociale» au sens de la convention n° 102 de l'O.I.T., y compris les régimes applicables aux agents des services publics, aux indépendants, aux marins ainsi que les régimes contractuels collectifs. Les régimes volontaires y sont exceptionnellement inclus, pour autant qu'ils assurent la couverture du risque selon les principes à caractère social¹⁾; le critère de la participation obligatoire n'intéresse donc ci-dessous que les types A1 à A4.

– **Type A 1** (Régimes généraux):

Régimes de base²⁾ qui protègent l'ensemble de la population ou de grandes fractions de celle-ci sans considération de leur activité dans des branches déterminées de l'économie.

– **Type A 2** (Régimes spéciaux):

Régimes de base qui protègent des groupes professionnels déterminés ou des personnes occupées dans certaines branches de l'économie (mines, navigation, agriculture, etc.) et se différencient des régimes généraux par des règles spécifiques portant sur l'octroi et le financement des prestations.

En conséquence, un régime spécial accorde des prestations en lieu et place des prestations du régime général; celui-ci se trouve ainsi remplacé et ce dans un double sens. La prestation du régime spécial, en effet, selon le cas:

– ou bien se substitue à la prestation octroyée dans le cadre du régime général, en cas de réalisation du même risque,

– ou bien elle compense l'absence d'une prestation du régime général, dans le cas d'un risque pour lequel ce dernier ne prévoit pas de couverture³⁾.

– **Type A 3** (Régimes statutaires):

Régimes de base pour les membres du personnel des services publics et les agents des entreprises publiques, pour autant qu'ils bénéficient d'un statut de droit public.

– **Type A 4** (Régimes complémentaires et supplémentaires):

Les régimes complémentaires présupposent, pour l'octroi de la prestation, qu'un régime de base accorde déjà, dans le cas donné, la prestation élémentaire. Le volume de la prestation complémentaire est, de plus, en rapport direct avec la prestation de base qui se trouve, de la sorte, complétée.

Les régimes supplémentaires opèrent de façon totalement indépendante des régimes de base correspondants, pour le

même risque ou le même besoin; leurs prestations sont donc accordées concurremment à une prestation de base (ou même si celle-ci n'est pas octroyée), en tout cas, sans référence juridique ou rapport de proportionnalité avec elle. Toutefois, en principe, la couverture du risque lui-même doit être prévue dans un régime de base, le non-octroi d'une prestation de base en cas de réalisation du risque résultant alors du fait que certaines conditions d'attribution ne sont pas remplies. Au contraire, dans le cas où le risque en tant que tel n'appartient pas au champ de protection du régime de base correspondant, le régime accordant la prestation n'est pas un régime supplémentaire mais un régime de base.

– **Type A 5** (Régimes volontaires):

Tous les régimes de type A1 à A4 pour lesquels adhésion et démission sont laissées à la libre décision de chacun.

Régimes de type B (Prestations bénévoles d'employeur):

Ensemble des mesures par lesquelles les employeurs accordent bénévolement⁴⁾, c'est-à-dire sans obligation légale ou contractuelle, des prestations sociales à leurs salariés (ou anciens salariés) et à leur famille.

Régimes de type C:

Ensemble des mesures ayant pour objet d'octroyer des prestations sociales aux victimes d'événements politiques et de catastrophes naturelles. Étant donné que la guerre peut être considérée comme un événement particulièrement négatif de nature politique, tous les régimes d'assistance aux victimes de guerre appartiennent au type C.

Régimes de type D (Autres actions sociales):


Ensemble des régimes publics et privés d'autres actions sociales. En particulier, parmi celles-ci, l'aide sociale est l'activité de caractère public, éventuellement complétée par la collaboration privée, qui tend à éliminer les états de besoin pouvant frapper l'individu dans sa personne physique, ses moyens de subsistance et son développement moral, intellectuel ou productif, spécialement quand n'interviennent pas, ou insuffisamment, les systèmes d'assurances ou de sécurité sociales ou tout autre système de couverture collective des risques ou besoins considérés.


¹⁾ C'est-à-dire, exclusion faite des régimes privés d'assurance à but lucratif et fonctionnant d'après un système de primes proportionnées au risque individuel.

²⁾ Les termes «régimes de base» tendent à exprimer à la fois:
a) que ces régimes accordent une protection élémentaire faite pour garantir le maintien du minimum social mais non, dans chaque cas, le standard de vie individuel effectif;
b) que leurs prestations ne visent pas à un complément d'autres prestations sociales accordées pour le même risque.

³⁾ Dans le cas contraire, voir type A 4 – Régimes supplémentaires.

⁴⁾ Une contribution financière de l'intéressé ne peut ici intervenir, sans quoi on se trouverait dans une situation contractuelle ou assimilée, ayant pour conséquence un classement du régime parmi les régimes de type A.





INDICE

	Pagina
Premessa	45
Capitolo I: Entità delle spese sociali	46
Capitolo II: Struttura delle spese sociali	46
Capitolo III: Finanziamento delle spese sociali	47
Capitolo IV: Osservazioni	48
Supplemento: Principali definizioni relative al campo d'osservazione alle classificazioni e al metodo	49
Tabelle comparative da A a M	63
Allegato I: Nomenclatura degli enti e gestioni	73
Allegato II: Allegato statistico: Elenco delle tabelle	96
Tabelle da 1 a 32	98
Allegato III: Dati diversi utilizzati per i calcoli di valori relativi	183
Allegato IV: Elenco dei membri del Gruppo di lavoro	187

Abbreviazioni e segni convenzionali

-	Nulla
0	Cifra trascurabile (generalmente inferiore allo metà dell'ultima unità o dell'ultimo decimale dei numeri indicati sotto la rispettiva rubrica)
.	Dato non disponibile
(.)	Dato non disponibile separatamente (incluso altrove)
Mio	Milione
Mrd	Miliardo
DM	Marco tedesco
Ffr	Franco francese
Lit	Lira
Fl	Fiorino
Fb	Franco belga
Flbg	Franco lussemburghese
£	Lira sterlina
Kr	Corona

PREMESSA

Il 1° gennaio 1973, il Regno Unito, l'Irlanda e la Danimarca si sono uniti alle Comunità europee. La prima edizione dei conti sociali successiva a tale data doveva necessariamente riportare risultati comprendenti l'insieme dei nove paesi membri.

I rappresentanti dei tre nuovi paesi hanno accolto la richiesta dell'I.S.C.E. ed hanno fornito simultaneamente i risultati relativi agli ultimi tre anni. Ciò ha reso possibile presentare i conti sociali dei nove per il 1970, 1971 e 1972¹⁾. La messa a punto, ai fini della presente pubblicazione, di un volume di dati nettamente accresciuto, da elaborare da parte dell'Istituto, avrà causato un sensibile ritardo nella diffusione del presente opuscolo; ci si augura che il lettore apprezzi soprattutto il vantaggio derivantegli dal punto di vista dell'informazione. Si ha motivo di sperare che la cadenza annua a suo tempo raggiunta venga ritrovata l'anno prossimo.

Detto ciò, si raccomanda, allorché si utilizzano i dati numerici che seguono ed in particolare la serie di tabelle allegata ai commenti, di ricordarsi che i conti sociali, essendo destinati a confronti internazionali, sono stati elaborati in modo da trattare esaurientemente le misure sociali a favore degli individui o delle famiglie beneficiari, miranti a finalità identiche (mantenimento o recupero della salute, conservazione del reddito, ecc.) quali che siano i modi o i mezzi assunti per raggiungerle; questi, in effetti, riflettono soltanto le basi storiche o giuridiche dell'assistenza sociale, ma non la sua sostanza. Tuttavia bisogna sottolineare che, nel loro stato attuale, i conti sociali presentano ancora qualche lacuna²⁾; l'Istituto prosegue nei suoi tentativi volti ad eliminarle progressivamente. In ciò viene fattivamente aiutato da tutti gli esperti del gruppo di lavoro «Conti sociali» che qui ringrazia per i loro sforzi e suggerimenti.

Cio' detto, i dati relativi al 1972 devono essere considerati provvisori.

Come è ormai tradizione, i commenti che si leggeranno più avanti contengono riferimenti ad alcuni

aggregati di contabilità nazionale. Questi ultimi per la prima volta, sono stati ricavati³⁾ dal «sistema europeo di conti economici integrati» elaborato dall'Istituto statistico e con il quale è stato fatto tutto il possibile affinché i conti sociali risultino strettamente coordinati tra loro. L'aver preso in considerazione questi insiemi nuovi ha ovviamente portato ad una rottura di serie rispetto ai risultati precedentemente pubblicati. E non poteva essere altrimenti. Per contro, la comparabilità sul piano internazionale avrà nuovamente progredito grazie all'adozione di uno strumento comparativo di valutazione più adeguato allo scopo delle serie nazionali fino allora utilizzate.

Tranne alcune informazioni necessarie per meglio comprendere certi risultati numerici, il presente volume non riprende la metodologia dei conti sociali, già integralmente pubblicata nel n. 5/1967 della stessa serie. Tuttavia, per il lettore che non possiede o non possa procurarsi quest'ultima pubblicazione, la parte essenziale degli elementi metodologici di base è stata riportata qui di seguito (cfr. «Supplemento» a pag. 49).

¹⁾ Per la Danimarca, l'Irlanda e il Regno Unito si tratta degli esercizi finanziari (rispettivamente 1970-1971, 1971-1972 e 1972-1973) che cominciano il 1° aprile e terminano il 31 marzo.

²⁾ Per esempio certi paesi non hanno potuto ancora includere (o solo parzialmente) le retribuzioni che i datori di lavoro continuano a pagare direttamente ai loro dipendenti, in caso di malattia, nascita, infortuni sul lavoro ecc. È d'altronde evidente che non può essere esteso ai nove Paesi membri, il grado di omogeneità raggiunto negli ultimi dieci anni dai Sei.

³⁾ Di fatto, questi aggregati sono stati modificati per farli coincidere con l'anno finanziario 1° aprile - 31 marzo.

CAPITOLO I

Entità delle spese sociali

L'allegato statistico riporta la totalità dei dati numerici raccolti su scala nazionale, riguardanti tutti i tipi di regime di assistenza sociale. Questi dati vengono espressi in moneta nazionale. Sotto tale forma la loro utilizzazione diretta è malagevole, specialmente per raffronti a livello internazionale. A partire dai dati globali riportati nella tabella A¹⁾, si è quindi proceduto, per ogni paese, ad un certo numero di raffronti con il prodotto interno lordo (tabella B) ed il numero di abitanti della popolazione totale (tabella C). Queste ultime due tabelle richiedono le precisazioni o i commenti seguenti:

Poiché il prodotto nazionale (lordo o netto) non viene preso in considerazione dal SEC²⁾, lo si è sostituito nella tabella B, con il **prodotto interno** espresso in „lordo ai prezzi di mercato“. Per il triennio oggetto dell'indagine, soltanto l'Irlanda si scosta sensibilmente dagli altri otto paesi della Comunità. Per quanto riguarda l'evoluzione tra il 1970 e 1972, la differenza in punti, in relazione a paese (Paesi Bassi) dove da parecchi anni la percentuale in questione è, la più alta, fa risaltare tre tendenze:

- a) questo scarto si accentua in Francia, Irlanda, Regno Unito, Belgio, Germania e Danimarca.
- b) varia di poco nel Lussemburgo;
- c) decresce in Italia, cioè che sembra corrispondere ad un «recupero», il cui inizio era già registrato nei risultati degli anni precedenti.

Si noterà d'altra parte che dappertutto (ad eccezione della Danimarca nel 1972) le spese sociali aumentano più velocemente del P.I.L.

La spesa sociale per abitante esposta nella tabella C è un altro indicatore di confronto, altrettanto se non più esplicito ancora di quello precedente, in considerazione del fatto che il raffronto viene effettuato con un valore che rappresenta i beneficiari della spesa stesso.

Nondimeno in questo caso il confronto tra paesi presenta, molte difficoltà. In effetti i valori assoluti (cfr. parte 1 della tabella) sono abbastanza poco significativi. Essi sono stati dunque convertiti in un'unità monetaria comune, il franco belga (vedere la parte 3), utilizzando i cambi ufficiali dichiarati al F.M.I. Per vari motivi, questi non sempre riflettono l'effettivo potere d'acquisto delle monete. Tuttavia i risultati ottenuti nella parte 4 classificano, pertanto, i nove paesi membri, in funzione del criterio considerato, in gruppi omogenei e cioè, in ordine decrescente:

Germania, Danimarca
Paesi Bassi, Francia, Lussemburgo, Belgio

Regno Unito, Italia
Irlanda

gli ultimi paesi si trovano nettamente distaccati dagli altri.

CAPITOLO II

Struttura delle spese sociali

L'allegato metodologico precisa che le spese sociali si compongono delle prestazioni sociali, delle spese di gestione e delle altre spese collegate. Il volume relativo delle ultime due categorie è, all'incirca, identico dappertutto (dal 2,5 % al 5 % e dallo 0,1 % all' 1,4 % rispettivamente³⁾). Circa le spese di gestione non possiamo che rammaricarci dell'impossibilità in cui si trovano certi paesi di distinguere la retribuzione dei salariati dagli acquisti di beni e servizi; cioè è dovuto a:

- a) le spese d'amministrazione di un congruo numero d'Istituzioni o di Gestioni devono essere stimate;
- b) certe spese sociali devono essere ricavate dalle spese d'amministrazione dichiarate: in tal modo non ha più senso mettere in evidenza le spese per le retribuzioni del personale;
- c) infine le spese per le retribuzioni possono essere comprese altrove che nelle spese di gestione.

Le prestazioni sociali rappresentano l'aggregato di gran lunga più notevole dei conti sociali. Il volume del loro importo giustifica anch'esso un accostamento con certe grandezze di contabilità economica. Due aggregati del S.E.C. sono stati, pertanto, assunti quale riferimento nella tabelle D:

- il **reddito nazionale netto**, disponibile, unico aggregato «netto» preso qui in considerazione; esso fa risaltare il peso relativo delle prestazioni sociali, considerate come reddito o compensazione di reddito;
- il prodotto interno lordo, già utilizzato in relazione all'insieme delle spese.

¹⁾ Tutte le tabelle da A a M vengono riportate alla fine dei commenti (cfr. da pag. 65 a pag. 72).

²⁾ Opera citata: «Sistema europeo di conti economici integrati» ISCE. Pubblicazione n. 16831/6/70/8.

³⁾ L'Italia tuttavia possiede una struttura delle spese lievemente diversa, poiché la voce «altre spese» è nettamente più alta di quella relativa alle spese di gestione.

Ciò premesso le prestazioni sociali danno luogo, a loro volta, a due suddivisioni di fondamentale interesse.

La prima è consueta nelle statistiche sociali: e si basa sulla natura delle prestazioni (tabella E). In realtà, essa ne traduce il modo di attribuzione: le prestazioni in contanti (indennità, pensione, ecc.) sono preponderanti in tutti i paesi, sebbene in diversa percentuale (dal 53 % all' 84 %). Per il resto, mentre in certi paesi (Belgio, Francia) sono rimborsati ai nuclei familiari i beni e servizi da essi precedentemente acquistati, mentre altrove questi beni e servizi vengono loro forniti in via prioritaria e a titolo gratuito, previo acquisto da parte degli enti assistenziali. In tale campo la Danimarca, col suo 45 % (nel 1972), costituisce un record assoluto nella Comunità. Sempre in questo contesto, non è forse senza interesse accostare l'insieme delle prestazioni in natura, di uno degli aggregati di contabilità economica in cui esse figurano sole: il consumo nazionale finale. La tabella F riporta questi valori relativi.

L'altra ripartizione costituisce l'originalità dei conti sociali. Essa pone in evidenza **le funzioni** delle prestazioni sociali, alle quali vengono specialmente dedicate tre tabelle dell'allegato statistico. Nell'insieme delle funzioni malattia, vecchiaia e famiglia si staccano nettamente. E' per queste tre voci che sono stati calcolati rispettivamente i risultati delle tabelle G, H e I.

Le prestazioni per malattia (vedere tabella G) sono espresse in franchi belgi per abitante della popolazione totale. Si ricorda che le prestazioni di maternità non sono incluse in questa funzione. Da ciò scaturiscono due constatazioni:

- a) il rapido aumento di queste prestazioni: ad eccezione del Regno Unito e della Danimarca, dove l'andamento dell'evoluzione è più rilevante di quello dell'insieme delle spese;
- b) la loro diversa entità, secondo i paesi.

Il Lussemburgo non è stato incluso nel confronto di cui alla tabella H, non essendo stato in grado di distinguere tra prestazioni vecchiaia e invalidità. Gli importi sono calcolati in franchi belgi per abitante della popolazione che ha compiuto il 60° anno di età. Alcuni precedenti calcoli si riferivano anche ad una seconda serie di risultati, relativi alla popolazione d'età superiore ai 65 anni. L'assumere questa età come termine di paragone non è pienamente giustificato, poichè costituisce un limite superiore assoluto; all'atto pratico la differenza ¹⁾ tra i due importi medi era in oltre del tutto trascurabile.

Infine, in materia di prestazioni sociali a favore della famiglia, tre paesi (Francia, Belgio e Danimarca) si distinguono nettamente, sia per l'aliquota riservata a questa funzione nel totale delle prestazioni sociali (qui l'Irlanda arriva subito in quarta posizione), sia per l'importo assoluto della prestazione media calcolata per figlio di età inferiore ai 15 anni o per famiglia beneficiaria di assegni familiari.

CAPITOLO III

Finanziamento delle spese sociali

In linea di massima, l'ammontare delle entrate che assicurano la copertura delle spese sociali, è in gran parte condizionato dal volume di queste ultime²⁾. Tuttavia, per il gioco dei meccanismi di finanziamento, l'evoluzione delle entrate non ricalca in maniera assoluta quella delle spese. Pure la tabella J rivela rispetto alla tabella A, un aumento annuo e relativo delle entrate più rallentato di quello delle spese, e ciò dappertutto, ad eccezione del Regno Unito.

In riferimento alla struttura delle entrate, due criteri sono degni di considerazione: natura e settore economico di provenienza.

La tabella K pone in particolare evidenza le parti rispettive dei tre principali elementi delle entrate: contributi a carico dei datori di lavoro, contributi dei nuclei familiari e contributi pubblici. Si rammenta che i primi comprendono sia i contributi propriamente detti che i datori di lavoro versano ai diversi istituti di assicurazioni sociali, sia il controvalore delle prestazioni sociali che corrispondono direttamente al personale. In merito a queste prestazioni dirette, chiamate in contabilità economica «contributi sociali fittivi», si ritiene opportuno sottolineare che la loro importanza varia molto da paese a paese:

Quota percentuale dei contributi sociali fittivi nelle entrate dei regimi di tipo A (anno 1972):

Germania:	25	Lussemburgo:	7
Francia:	11	Regno Unito:	10
Italia:	7	Irlanda:	11
Paesi Bassi:	7	Danimarca:	5
Belgio:	8		

Questo caso particolare di notoria disparità è dovuto principalmente all'organizzazione amministrativa per la concessione delle prestazioni sociali.

Si è presentata soltanto la struttura dell'ultimo anno considerato, poichè le variazioni avvenute tra il 1970 e il 1972 sono poco significative.

La tabella L, al contrario, pone in risalto il settore di provenienza delle entrate. Riporta non già i carichi finali effettivi, bensì, più esattamente, la semplice destinazione contabile delle entrate, quale risulta dai conti degli enti interessati. Anche sotto questa interpretazione, il suo contenuto consente tuttavia di effettuare validi confronti.

¹⁾ Per gli anni in esame, soltanto la Danimarca presenta medie sensibilmente differenti, per livello o per evoluzione nel tempo: dal 1970 al 1972 le prestazioni vecchiaia, per persona di età superiore a 60 anni, aumentano in questo paese in maniera nettamente meno rapide di quanto si riscontra riferendosi ad una persona di età superiore a 65 anni.

²⁾ Vedere a questo proposito, nel capitolo IV la parte dedicata al saldo tra entrate e spese.

CAPITOLO IV

Osservazioni

Alcuni elementi dei conti, per i quali fin qui non è stata fatta alcuna menzione, meritano tuttavia qualche commento.

a) Saldo tra entrate e spese

Le frequenti allusioni a un deficit di ciò che, un po' dappertutto, viene tradizionalmente chiamata la «sicurezza sociale», hanno ispirato studi relativi all'equilibrio tra entrate e spese di un certo numero di enti. Sul piano internazionale, questo tipo di ricerca cozza contro un ostacolo non trascurabile: per i motivi esposti sopra, vi sono tante «sicurezze sociali» quante sono le evoluzioni storiche nazionali delle assistenze sociali. Spiegare un eventuale deficit riesce difficile a causa della complessità dei meccanismi di finanziamento, poiché certe voci di conto non fanno altro che transitare contabilmente all'interno di enti determinati.

In realtà, se si considera il saldo globale tra le due grandi voci di ciascun conto sociale nazionale, molto raramente si rilevano risultati negativi. A titolo informativo, precisiamo che in 10 anni (1962-1971) soltanto due dei sei paesi originari avevano registrato, a due riprese, un lieve disavanzo, pari in media al 3% delle entrate. Cioè anche dove i cosiddetti sistemi di ripartizione sono i più progrediti, la situazione appare in fin dei conti largamente eccedente. La tabella M relativa ai tre anni considerati, è ancor più significativa su questo punto, benchè comporti un'eccezione di cui parleremo più avanti.

D'altronde, è innegabile che a livello istituzionale, i dati contabili di questo o di quell'organismo fanno risaltare dei deficit a volte cospicui e spesso perfino sistematici.

Per cercare di spiegare queste constatazioni apparentemente contraddittorie occorre conoscere più in dettaglio i conti. L'ISCE ha quindi suggerito di includere nel modulo impiegato per la raccolta dei dati elementari alcune rubriche la cui valorizzazione servirebbe allo scopo. Si tratta essenzialmente di due criteri supplementari:

- a) in materia di trasferimenti tra gestioni: l'oggetto di questi trasferimenti;
- b) per i contributi diversi provenienti dalle amministrazioni centrali e locali, la finalità di tali sovvenzioni. La loro presenza ha evidentemente

per conseguenza di contribuire, a volte in maniera notevole, all'immagine di equilibrio segnalata dianzi, ma, per certi paesi una parte di essi è registrata nei testi a titolo di partecipazione istituzionalizzata e in questo caso non rappresenta la copertura di un deficit.

Beninteso la spiegazione di quest'ultimo, quando esiste, è multipla, poiché certi fenomeni intervengono con maggiore o minore acuità. Citiamo: il costo delle prestazioni, il ricorso più generalizzato alle stesse da parte dei nuclei familiari, gli aumenti di prezzi, il progresso della legislazione. E' verosimilmente ad una combinazione di questi motivi che l'Italia deve la sua situazione attuale, la cui gravità non può essere disconosciuta.

b) Trasferimenti tra enti e gestioni

Sin dal primo spoglio, l'Istituto si è adoperato per tenere separate queste operazioni particolari per evitare duplicazioni inutili nei conti sociali. I movimenti di fondi tra unità contabili meritano - si è visto più sopra - uno studio particolare, attualmente in corso. In realtà il loro volume rischia di essere influenzato dal modo di registrazione dei risultati nei moduli ad hoc. Attualmente, questo importo è abbastanza variabile da paese a paese (dall' 1% all' 8% circa delle entrate complessive, ad eccezione dell'Irlanda, dove raggiunge il 25%).

c) Regimi di assistenza sociale

Questo criterio d'aggregazione, mantenuto nelle tabelle dell'allegato statistico, conserva evidentemente il valore conferitogli nel passato. Commenti più esaurienti gli verranno riservati nella prossima pubblicazione. In effetti, la presa in considerazione dei dati relativi ai tre nuovi paesi membri, ha permesso di conoscere strutture nuove che hanno giustificato una modifica alla nomenclatura dei regimi (che verrà apportata in occasione della pubblicazione dei risultati del 1973); esse hanno anche condotto ad un'applicazione delle definizioni e delle norme sinora seguite, che contrasta nettamente con le suddivisioni relative ai sei primi paesi della Comunità. In particolare, l'esistenza di regimi di copertura (in materia di salute, vecchiaia, ecc.) veramente generali nella misura in cui effettivamente si applicano alla totalità della popolazione ha per di conseguenza di rendere «complementare», secondo le definizioni, ogni altra copertura degli stessi rischi, anche quando le prestazioni, accordate nel secondo caso, sono superiori a quelle concesse dal regime generale di base. Una rappresentazione di questa situazione viene fornita dalle tabelle nn. 23-31 dell'allegato II.

SUPPLEMENTO

Principali definizioni relative al campo d'osservazione, alle classificazioni e al metodo

I. CAMPO D'OSSERVAZIONE

1.1 Conti sociali

Statistica delle spese sociali e delle entrate destinate al loro finanziamento.

Le spese vengono ripartite secondo la natura e l'oggetto; le entrate secondo la natura e la provenienza. Oltre al conto generale possono essere elaborati conti distinti per regime (cfr. III. 2).

I conti sociali sono stati elaborati in stretta coordinazione con il Sistema europeo di conti economici integrati (SEC). In particolare si è curato di dare contenuto identico a quei termini (per esempio: contributi, prestazioni) che sono usati simultaneamente nei due lavori statistici.

1.2 Spesa sociale

Ogni spesa derivante dalla copertura degli oneri delle famiglie risultanti dall'esistenza o dall'insorgenza di determinati rischi o bisogni, sempreché questa spesa comporti l'intervento di un «terzo», cioè di un'unità che non sia una famiglia¹⁾ – amministrazione o impresa (pubblica o privata) – e senza che vi sia una contropartita equivalente e simultanea del beneficiario.

1.3 Elenco provvisorio²⁾ dei rischi o bisogni

- malattia,
- vecchiaia, morte, superstiti,
- invalidità,
- infermità fisica o psichica,
- infortunio sul lavoro, malattia professionale,
- disoccupazione,
- oneri familiari,
- avvenimento politico e calamità naturali³⁾.

II. CLASSIFICAZIONI

I conti sociali sono ripartiti secondo le seguenti classificazioni:

1. Natura delle spese sociali
2. Funzione delle prestazioni sociali
3. Natura delle entrate
4. Provenienza delle entrate

Tutte queste ripartizioni sono presentate secondo una classificazione uniforme dei regimi (cfr. III. 2).

II.1 Natura delle spese sociali

Le spese sociali comprendono le spese correnti e le spese in conto capitale.

Le spese correnti sono costituite dalle:

- a) **prestazioni sociali.** Le prestazioni sociali costituiscono la parte della spesa sociale corrisposta alle famiglie ed oggetto di attribuzione personale.

Possono essere corrisposte alle famiglie sia da un organismo (cfr. III. 1) sia direttamente dai datori di lavoro.

Possono essere corrisposte in denaro o in natura, e assumere le seguenti forme:

- indennità in denaro, versate periodicamente (rendite, assegni) o versate in una sola volta (riscatto di rendite, indennità forfettarie uniche, ecc.);
- rimborso in denaro di beni e servizi acquistati dalle famiglie;

- controvalore di beni e servizi corrisposti in natura alla famiglie.

- b) **spese correnti connesse con il servizio delle prestazioni:**

- spese di gestione amministrativa (redditi da lavoro dipendente per il personale delle istituzioni. Gestioni considerate, acquisto di beni e servizi);
- altre spese correnti.

I trasferimenti ad altre istituzioni o gestioni (cfr. III. 1) costituiscono uno degli elementi della contabilità degli organismi sociali, pertanto figurano a titolo indicativo nei conti. Tuttavia, non sono stati sinora inclusi nelle spese in quanto rischiano di creare doppi impieghi. L'oggetto del trasferimento è studiato preliminarmente.

Le spese in conto capitale non sono provvisoriamente incluse nei conti sociali.

II.2 Funzione delle prestazioni sociali

L'elenco delle funzioni è quello dei rischi o bisogni considerati (cfr. I. 3). Le funzioni si riferiscono talvolta a degli stati di fatto (disoccupazione, maternità, ...) talvolta alle cause di questi, per gli stati di fatto per i quali si possono avere cause diverse (malattia: senza relazione con la professione, professionale).

II.3 Natura delle entrate

Le entrate destinate al finanziamento delle spese sociali sono costituite da entrate correnti e da entrate in conto capitale, corrispondenti rispettivamente ad ognuna delle due categorie di spesa.

Le entrate correnti comprendono le seguenti categorie:

- a) **contributi sociali effettivi:** rappresentano tutti i versamenti – obbligatori o no – che le persone assicurate o i loro datori di lavoro effettuano a degli organismi che erogano delle prestazioni sociali, al fine di acquisire e/o di mantenere il diritto alle prestazioni.

I contributi sociali effettivi si distinguono in:

- aa) contributi sociali effettivi dei datori di lavoro,
- ab) contributi sociali degli assicurati, che possono riferirsi:
 - lavoratori dipendenti,
 - a lavoratori indipendenti,
 - a pensionati o altre persone.

- b) **i contributi sociali figurativi** rappresentano la contropartita di prestazioni sociali corrisposte direttamente (cioè non legate al versamento di contributi, dai datori di lavoro ai loro dipendenti o ex dipendenti e aventi diritto).

I contributi sociali possono corrispondere a prestazioni versate in virtù di un obbligo legale e di un regolamento, di una convenzione collettiva a livello di un settore di attività, di un accordo tra datore di lavoro e dipendente a livello di singola impresa, del contratto stesso di lavoro o a titolo volontario.

- c) **apporti vari:** partecipazioni alle spese di protezione sociale diverse dai contributi; possono essere versate da qualunque settore dell'economia ad eccezione degli enti di previdenza e assistenza sociale (cfr. II. 4).

- d) **redditi da capitale.**

- e) **altre entrate correnti.** I trasferimenti da altre istituzioni o gestioni (cfr. III.1) costituiscono uno degli elementi della contabilità degli organismi sociali; pertanto, figurano a titolo

¹⁾ Infatti si considera che le spese effettuate da una famiglia a favore:

- di uno o più dei suoi membri non sono «sociali»;
- di un'altra famiglia (per es.: doni diretti) non sono statisticamente rilevabili.

²⁾ La «formazione professionale degli adulti» e «l'abitazione» da includere nell'elenco, sono tuttora oggetto di studi preliminari.

³⁾ Unicamente danni alle persone.

indicativo nei conti. Tuttavia, non sono stati sinora inclusi nelle entrate in quanto rischiano di creare doppi impieghi. L'oggetto del trasferimento è studiato preliminarmente.

Le entrate in conto capitale, come le relative spese, non sono provvisoriamente incluse nei conti sociali.

II.4 Provenienza delle entrate

La provenienza di un'entrata viene definita in relazione ai vari settori dell'economia, cioè a dei raggruppamenti di unità istituzionali aventi comportamento economico analogo, dal duplice punto di vista della funzione principale e della provenienza delle risorse principali.

Pertanto si possono distinguere:

a) le imprese, unità la cui funzione principale consiste nel produrre beni e servizi destinabili alla vendita e le cui risorse principali provengono dalla vendita dei prodotti. Nei conti sociali, questo settore non viene suddiviso ¹⁾.

b) le amministrazioni pubbliche, unità la cui funzione principale consiste nel produrre, per la collettività, servizi resi a titolo gratuito o quasi gratuito, ed effettuare operazioni di redistribuzione del reddito o della ricchezza del paese. Le risorse principali provengono da versamenti obbligatori effettuati da unità appartenenti ad altri settori.

Nei conti sociali ²⁾ le amministrazioni pubbliche sono suddivise in tre sottosettori:

ba) amministrazioni centrali, cioè gli organi amministrativi dello Stato e gli enti centrali la cui competenza si estende alla totalità del territorio, esclusi gli enti centrali di previdenza e assistenza sociale;

bb) amministrazioni locali, cioè tutti gli enti pubblici territoriali la cui competenza si estende solamente ad una parte del territorio, esclusi gli enti locali di previdenza e assistenza sociale;

bc) enti di previdenza e assistenza sociale, cioè tutte le unità istituzionali, centrali e locali la cui attività principale consiste nell'erogare prestazioni sociali e le cui risorse principali sono costituite da contributi sociali obbligatori versati da altre unità.

c) le istituzioni sociali varie (= organismi privati senza scopo di lucro al servizio delle famiglie), unità dotate di personalità giuridica che producono prevalentemente dei servizi resi a titolo gratuito o quasi gratuito a dei gruppi particolari di famiglie e le cui risorse principali provengono da versamenti volontari effettuati dalle famiglie e da redditi da capitale.

d) le famiglie nel senso di individui in quanto consumatori, le cui risorse principali sono costituite dalla remunerazione dei fattori della produzione e da trasferimenti ricevuti da altri settori.

e) il resto del mondo, settore particolare che non è caratterizzato da una funzione e da risorse principali: esso raggruppa le unità non residenti nella misura in cui effettuano operazioni con le unità istituzionali residenti.

Per le esigenze analitiche dei conti sociali, si ricorre talvolta al concetto di organismi sociali. Questi rappresentano l'insieme delle istituzioni o gestioni (cfr. III.1 e allegato I) quale che sia il settore cui appartengono e che effettuano spese sociali. Vengono inclusi per definizione, gli enti di previdenza e assistenza sociale.

III. LE UNITÀ STATISTICHE E LA LORO CLASSIFICAZIONE

III.1 L'unità d'osservazione

L'unità è la gestione:

– la gestione può essere confusa con una istituzione; ad esempio quando quest'ultima svolge un'attività unica (es.:

assicurazione vecchiaia degli agricoltori indipendenti) e tiene una contabilità che non è ripartita in vari conti distinti.

– La gestione può essere una sezione (o divisione) di una istituzione (o di un organismo); essa ha talvolta una contabilità distinta, corrispondente alla parte di cui è amministrativamente incaricata nel complesso delle attività devolute all'istituzione (o all'organismo).

– La gestione può essere un raggruppamento di istituzioni (o di organismi). È quanto avviene quando più organismi (ad es.: casse assicurazione malattia) assicurano il medesimo rischio, alle stesse condizioni, nei confronti delle medesime categorie di assicurati, ecc., ma con un decentramento geografico reso necessario dalla liquidazione localizzata delle prestazioni; si ammette che questo caso ricorre anche quando le condizioni richieste dall'assicurazione considerata, pur non essendo perfettamente identiche, restano tuttavia simili (p. es., casse pensione aziendali).

III.2 Classificazione per regime

Le unità d'osservazione possono essere raggruppate tenendo conto di alcuni aspetti della politica sociale; questi gruppi sono qui chiamati «regimi». Un «regime» non deve essere interpretato nel senso di un'unità d'organizzazione (sebbene vi possa eccezionalmente corrispondere), ma come un insieme di misure di protezione sociale che hanno caratteri comuni, per esempio, in relazione al gruppo di persone protette o, ancora, alla natura e all'origine del rischio e dei bisogni coperti. Nei conti sociali, si fa distinzione fra quattro tipi principali (A, B, C, D) di regimi fra i quali i regimi di tipo A sono essi stessi ripartiti più dettagliatamente ai fini dell'analisi.

Regimi di tipo A

Insieme di regimi di protezione sociale che, sulla base di prescrizioni legali o altre disposizioni a carattere obbligatorio, coprono uno o diversi rischi o bisogni enumerati al punto I.3. – eccettuati i danni (alle persone) provocati da avvenimenti politici o calamità naturali – e a condizione che questi regimi non appartengano al campo delle «altre azioni sociali» (tipo D). Il criterio dell'obbligatorietà deve verificarsi a tre riprese:

a) partecipazione obbligatoria di tutti le persone appartenenti al gruppo che li concerne;

b) pagamento obbligatorio del diritto di partecipazione (per esempio: contribuzione) se ne è previsto uno;

c) diritto inalienabile alla prestazione in caso di manifestazione del rischio se le condizioni prescritte sono riempite.

Ciò detto, il tipo A comprende tutti i regimi della «sicurezza sociale» ai sensi della convenzione n. 102 dell'O.I.L., ivi compresi i regimi applicabili agli altri agenti dei servizi pubblici, ai lavoratori indipendenti, ai marinai, nonché i regimi contrattuali collettivi. I regimi volontari vi sono eccezionalmente inclusi a condizione che essi assicurino la copertura del rischio secondo principi a carattere sociale ³⁾; il criterio della partecipazione obbligatoria non interessa dunque qui di seguito che i tipi dall'A1 all'A4.

¹⁾ A titolo informativo, il sistema europeo di conti economici integrati (SEC) ripartisce le imprese in vari settori:
– società e quasi società non finanziarie
– istituzioni di credito
– imprese d'assicurazione
– famiglie in quanto imprenditori cioè imprese individuali e società di persone che non costituiscono delle quasi società.

²⁾ Lo stesso avviene nel SEC.

³⁾ Vale a dire, esclusione fatta dei regimi privati di assicurazione a scopo lucrativo e funzionanti secondo un sistema di premi proporzionali al rischio individuale.

... **Tipo A 1** (Regimi generali):

Regimi di base ¹⁾ che proteggono l'insieme della popolazione o delle grandi frazioni di questa, astrazione fatta per la loro attività nelle varie branche dell'economia.

– **Tipo A 2** (Regimi speciali):

Regimi di base che proteggono determinati gruppi professionali o persone occupate in certe branche dell'economia (miniere, navigazione, agricoltura, ecc.) e si differenziano dai regimi generali per alcune regole specifiche riguardanti l'erogazione e il finanziamento delle prestazioni.

Di conseguenza, un regime speciale eroga prestazioni sostitutive delle prestazioni del regime generale; questo si trova così sostituito e ciò a duplice titolo. La prestazione del regime speciale, infatti, a seconda del caso,

- o si sostituisce alla prestazione erogata nel quadro del regime generale, nel caso che si produca lo stesso rischio,
- oppure compensa l'assenza di una prestazione del regime generale, nel caso di un rischio per il quale quest'ultimo non preveda copertura ²⁾.

– **Tipo A 3** (Regimi statutarî):

Regimi di base per il personale dei servizi pubblici e gli agenti delle aziende pubbliche, a condizione che questi fruiscono di uno statuto di diritto pubblico.

– **Tipo A 4** (Regimi complementari e supplementari):

I regimi complementari presuppongono, per l'erogazione della prestazione, che un regime di base accordi già, in un determinato caso, la prestazione elementare. Il volume della prestazione complementare è, inoltre, in rapporto diretto con la prestazione di base che si trova in tal modo completata.

I regimi supplementari operano in maniera totalmente indipendente dai regimi di base corrispondenti per lo stesso rischio o lo stesso bisogno; le loro prestazioni sono dunque accordate contemporaneamente ad una prestazione di base (o anche quando questa non fosse erogata), in ogni caso, senza riferimento giuridico o rapporto di proporzionalità nei riguardi di quest'ultima. Tuttavia, in linea di principio, la copertura del rischio stesso deve essere prevista in un regime di base; la non erogazione di una prestazione di base in caso di manifestazione del rischio risulta allora dal fatto che non sono rispettate certe condizioni di attribuzione. Al contrario, nel caso in cui il rischio in quanto tale non

appartenga al campo di protezione del regime di base corrispondente, il regime che accorda la prestazione non è un regime supplementare, ma un regime di base.

– **Tipo A 5** (Regimi volontari):

Tutti i regimi di tipo dall'A1 all'A4 per i quali l'adesione e la dimissione siano lasciate alla libera scelta di ciascuno.

Regimi di tipo B (Prestazioni benevole del datore di lavoro):

Insieme delle misure per le quali i datori di lavoro accordano a titolo benevolo ³⁾ vale a dire senza obblighi legali o contrattuali, prestazioni sociali ai loro dipendenti (o ex dipendenti) e alle loro famiglie.

Regimi di tipo C:

Insieme delle misure aventi per oggetto l'erogazione delle prestazioni sociali alle vittime di avvenimenti politici e di calamità naturali. Poiché la guerra può essere considerata come un avvenimento particolarmente negativo di natura politica, tutti i regimi d'assistenza alle vittime di guerra appartengono al tipo C.

Regimi di tipo D (Altre azioni sociali):


Insieme dei regimi pubblici e privati di altre azioni sociali. In particolare, fra queste, l'assistenza sociale è l'attività a carattere pubblico, eventualmente completata dalla collaborazione privata, che tende ad eliminare lo stato di bisogno che può colpire l'individuo nella sua persona fisica, nei suoi mezzi di sussistenza e nel suo sviluppo morale, intellettuale o produttivo, soprattutto se non intervengono affatto, o insufficientemente, i sistemi di assicurazione, di previdenza o di assistenza sociale o qualsiasi altro sistema di copertura collettiva dei rischi o dei bisogni presi in considerazione.

¹⁾ I termini «regimi di base» tendono ad esprimere contemporaneamente:

- a) che questi regimi accordano una protezione elementare fatta per garantire il mantenimento del minimo sociale, ma non, in ogni caso, lo standard di vita individuale effettivo;
- b) che le loro prestazioni non tendono a compiere altre prestazioni sociali accordate per lo stesso rischio.

²⁾ Nel caso contrario vedere tipo A4-Regimi supplementari.

³⁾ Un contributo finanziario dell'interessato non può intervenire qui, giacché ci troviamo allora in una situazione contrattuale o assimilata che avrebbe per conseguenza una classificazione del regime fra i regimi di tipo A.



INHOUDSOPGAVE

	Bladzijde
Voorwoord	55
Hoofdstuk I: Omvang van de sociale uitgaven	56
Hoofdstuk II: Structuur van de sociale uitgaven	56
Hoofdstuk III: Financiering van de sociale uitgaven	57
Hoofdstuk IV: Diverse opmerkingen	58
Aanvulling: Voornaamste definities betreffende het waarnemingsgebied, de indelingen en de methode	59
Vergelijkende tabellen A t/m M	63
Bijlage I: Nomenclatuur van de instellingen en beheerseenheden	73
Bijlage II: Statistische bijlage:	
Lijst van tabellen	97
Tabellen 1 t/m 32	98
Bijlage III: Diverse, voor de berekening van de relatieve waarden gebruikte gegevens	183
Bijlage IV: Ledenlijst van de Werkgroep	187

<p>00</p> <p>01</p> <p>02</p> <p>03</p> <p>04</p> <p>05</p> <p>06</p> <p>07</p> <p>08</p> <p>09</p> <p>10</p> <p>11</p> <p>12</p> <p>13</p> <p>14</p> <p>15</p> <p>16</p> <p>17</p> <p>18</p> <p>19</p> <p>20</p> <p>21</p> <p>22</p> <p>23</p> <p>24</p> <p>25</p> <p>26</p> <p>27</p> <p>28</p> <p>29</p> <p>30</p> <p>31</p> <p>32</p> <p>33</p> <p>34</p> <p>35</p> <p>36</p> <p>37</p> <p>38</p> <p>39</p> <p>40</p> <p>41</p> <p>42</p> <p>43</p> <p>44</p> <p>45</p> <p>46</p> <p>47</p> <p>48</p> <p>49</p> <p>50</p> <p>51</p> <p>52</p> <p>53</p> <p>54</p> <p>55</p> <p>56</p> <p>57</p> <p>58</p> <p>59</p> <p>60</p> <p>61</p> <p>62</p> <p>63</p> <p>64</p> <p>65</p> <p>66</p> <p>67</p> <p>68</p> <p>69</p> <p>70</p> <p>71</p> <p>72</p> <p>73</p> <p>74</p> <p>75</p> <p>76</p> <p>77</p> <p>78</p> <p>79</p> <p>80</p> <p>81</p> <p>82</p> <p>83</p> <p>84</p> <p>85</p> <p>86</p> <p>87</p> <p>88</p> <p>89</p> <p>90</p> <p>91</p> <p>92</p> <p>93</p> <p>94</p> <p>95</p> <p>96</p> <p>97</p> <p>98</p> <p>99</p>	<p>Tekens en afkortingen</p> <p>Nul</p> <p>0</p> <p>(.)</p> <p>Mio</p> <p>Mrd</p> <p>DM</p> <p>Ffr</p> <p>Lit</p> <p>Fl</p> <p>Fb</p> <p>Fbgl</p> <p>£</p> <p>Kr</p>	<p>Zeer kleine hoeveelheid (in het algemeen minder dan de helft van de kleinste in de betreffende reeks gebruikte eenheid of decimaal)</p> <p>Geen gegevens beschikbaar</p> <p>Niet afzonderlijk beschikbaar (elders inbegrepen)</p> <p>Miljoen</p> <p>Miljard</p> <p>Duitse mark</p> <p>Franse frank</p> <p>Lire</p> <p>Gulden</p> <p>Belgische frank</p> <p>Luxemburgse frank</p> <p>Pond</p> <p>Kroon</p>
---	--	---

Het overnemen van de gegevens is toegestaan, mits met duidelijke bronvermelding

VOORWOORD

Op 1 april 1973 zijn het Verenigd Koninkrijk, Ierland en Denemarken toegetreten tot de Europese Gemeenschappen. De eerste uitgave van de sociale rekeningen na deze datum diende dus gegevens te bevatten die op alle negen Lid-Staten betrekking hadden.

De vertegenwoordigers van de drie nieuwe landen hebben aan het verzoek van het BSEG voldaan en hebben gelijktijdig de gegevens over de laatste drie jaren aan het Bureau toegestuurd. Hierdoor is het mogelijk, de sociale rekeningen aan de Negen voor de jaren 1970, 1971 en 1972 voor te leggen. Aangezien voor deze publikatie een aanzienlijk toegenomen hoeveelheid door het Bureau te behandelen gegevens moest worden gereedgemaakt, heeft de verspreiding van deze brochure aanzienlijke vertraging ondervonden; hopelijk zal de lezer bovenal de daarvoor verkregen winst op het gebied van informatie weten te waarderen. Er zijn goede redenen om aan te nemen, dat het kortgeleden bereikte jaarlijkse tempo volgend jaar alweer kan worden aangehouden.

Het verdient in dit verband aanbeveling bij het gebruik van het hierna volgende cijfermateriaal, en met name van de reeks tabellen met toelichtingen, eraan te denken dat de sociale rekeningen, omdat zij bestemd zijn voor internationale vergelijkingen, zodanig opgesteld zijn, dat zij uitsluitend omvatten: alle verplichte sociale maatregelen die ten gunste van de rechthebbende personen of gezinnen voor elk doeleinde zijn bestemd (behoud of herstel van de gezondheid, handhaving van het inkomen, enz.), ongeacht de wegen en middelen die gebruikt zijn om deze te bereiken. Dit laatste geeft namelijk alleen de historische of juridische grondslag van de sociale bescherming weer, maar niet de inhoud. Niettemin, in hun huidige vorm zijn er nog bepaalde leemten; het Bureau zet zijn pogingen voort om deze leemten geleidelijk aan te vullen. Het wordt bij deze taak actief bijgestaan door alle deskundigen van de Werkgroep „Sociale Rekeningen”; voor hun inspanningen en adviezen wordt hun hierbij gezamenlijk dank gezegd.

In ieder geval dienen de gegevens voor 1972 nog als voorlopig te worden beschouwd.

Traditiegetrouw bevatten de toelichtingen die men verderop aantreft verwijzingen naar bepaalde totalen van de nationale boekhouding. Deze totalen zijn voor het eerst ontleend aan het „Europees stelsel van economische rekeningen”, dat door het Bureau voor de Statistiek is uitgewerkt en waarbij alles in het werk is gesteld om de sociale rekeningen zo nauw mogelijk te coördineren. Het in aanmerking nemen van deze nieuwe totalen heeft er uiteraard toe geleid, dat de reeksen ten opzichte van de vroeger bekendgemaakte gegevens zijn verbroken. Dit was niet te vermijden. Daarentegen zal de vergelijkbaarheid op internationaal niveau opnieuw verbeterd zijn, doordat een vergelijkingsmaatstaf werd gekozen, die beter geschikt is voor dit gebruik dan de tot nu toe gebruikte nationale rekeningen.

*

Afgezien van enkele gegevens die voor een goed begrip van bepaalde cijfers noodzakelijk zijn, bevat deze brochure niet de methodologie van de sociale rekeningen, die reeds volledig in nr. 5/1967 van deze reeks is opgenomen. Wel zijn ten gerieve van gebruikers die bovengenoemd nummer misschien niet in hun bezit hebben of kunnen krijgen, verderop de voornaamste methodologische basiselementen afgedrukt (zie Aanvulling blz. 59).

¹⁾ Voor wat Denemarken, Ierland en het Verenigd Koninkrijk betreft, betreft het respectievelijk de financiële jaren 1970-71, 1971-72 en 1972-73, die op 1 april beginnen en op 31 maart eindigen.

²⁾ Zo hebben bij voorbeeld bepaalde landen niet (of gedeeltelijk) de lonen en salarissen kunnen vermelden, die de werkgever direct aan zijn personeel doorbetaalt in geval van ziekte, moederschap, arbeidsongeval, enz. Anderzijds is het evident, dat de maat van homogeniteit die gedurende de laatste 10 jaren van de 6 Lid-Staten is bereikt nog niet op het niveau van de 9 bestaat.

³⁾ In feite zijn deze aggregaten, indien nodig, gewijzigd, zodanig dat ook deze overeenkomen met het financiële jaar 1 april - 31 maart.

HOOFDSTUK I

Omvang van de sociale uitgaven

In de statistische bijlage zijn alle, bij de verschillende landen verzamelde cijfergegevens opgenomen, die betrekking hebben op elk type stelsel van sociale bescherming. Deze gegevens worden in nationale valuta's uitgedrukt. In deze vorm is het moeilijk deze rechtstreeks te gebruiken, vooral voor vergelijkingen op internationaal niveau. Uitgaande van de totaalgegevens die in tabel A ¹⁾ zijn bijeengebracht, is derhalve voor elk land een aantal vergelijkingen gemaakt met het bruto binnenlands produkt (tabel B) en het aantal inwoners van de totale bevolking (tabel C). Bij deze laatste twee overzichten dienen de volgende verklaringen of toelichtingen te worden gegeven:

Aangezien het nationale produkt (bruto of netto) geen totaal is van het ESER ²⁾, heeft men daarvoor in de plaats in tabel B het **binnenlands produkt** gebruikt, uitgedrukt „bruto tegen marktprijzen”. Voor de drie beschouwde jaren wijkt alleen Ierland aanzienlijk af van de acht overige landen van de Gemeenschap. Wat betreft de ontwikkeling van 1970 tot 1972, komen uit het verschil in punten ten opzichte van het land (Nederland) waar het betrokken percentage sinds vele jaren het hoogst is, de volgende drie tendensen naar voren:

- a) Dit verschil wordt groter in Frankrijk, Ierland, Verenigd Koninkrijk, België, Duitsland en Denemarken;
- b) wat Luxemburg betreft is er weinig verandering;
- c) in Italië neemt het verschil af, hetgeen erop schijnt te wijzen dat dit land bezig is „in te halen”, waarvan een begin reeds in de gegevens van de voorgaande jaren viel te bespeuren.

Voorts valt op te merken, dat de sociale uitgaven overall (behalve in 1972 in Denemarken) sneller stijgen dan het BBP.

De sociale uitgaven per inwoner, vermeld in tabel C, vormen weer een andere vergelijkingsindicator, die even duidelijk is als, zo niet nog duidelijker dan de voorgaande, gezien het feit dat de vergelijking uitgevoerd wordt met een grootheid die de ontvangers van de uitgaven zelf vertegenwoordigt.

Hier stuit een vergelijking tussen de landen echter op grote moeilijkheden. De absolute waarden (zie deel I van de tabel) zeggen namelijk niet veel. Zij zijn derhalve omgezet in een gemeenschappelijke rekeneenheid, de Belgische frank (zie deel 3), met gebruikmaking van de officiële, bij het IMF aangegeelde wisselkoersen. Om diverse redenen geven deze niet in alle gevallen de werkelijke koopkracht van de valuta's weer. De in deel 4 verkregen gegevens delen de negen Lid-Staten aan de hand van

het gekozen criterium echter in homogene groepen in, en wel in aflopende volgorde:

Duitsland, Denemarken
Nederland, Frankrijk, Luxemburg, België
Verenigd Koninkrijk, Italië
Ierland

waarbij de laatste drie landen duidelijk achterliggen bij de overige landen.

HOOFDSTUK II

Structuur van de sociale uitgaven

In de methodologische bijlage staat vermeld, dat de sociale uitgaven bestaan uit sociale uitkeringen, administratiekosten en overige bijkomende uitgaven. De relatieve omvang van deze laatste twee categorieën is overall ongeveer gelijk (respectievelijk van 2,5 tot 5 % en van 0,1 tot 1,4 %) ³⁾. Wat de administratiekosten betreft, kan men slechts bevreunen dat sommige landen niet in staat zijn de beloning van werknemers en de aankopen van goederen en diensten te scheiden. Dit is aan de hiernavolgende redenen te wijten:

- a) de administratiekosten van een aantal niet te verwaarlozen instituten of administraties die moeten worden geschat;
- b) bepaalde sociale uitgaven moeten worden afgetrokken van de vermelde administratiekosten, zodanig dat het naar voren brengen van de personeelskosten geen zin meer heeft;
- c) tenslotte kunnen de personeelskosten in andere posten zijn opgenomen dan de beheerskosten.

De sociale uitkeringen zijn verreweg het belangrijkste totaal van de sociale rekeningen. De grootte van dit bedrag vormt ook een reden om het met bepaalde grootheden van de economische rekeningen te vergelijken. Derhalve heeft men de volgende twee totalen van het ESER als referentie gekozen in tabel D:

- **het beschikbare netto nationale inkomen**, het enige „netto”-totaal dat hier gebruikt wordt; hieruit blijkt het relatieve gewicht van de sociale uitkeringen, die als inkomen of inkomensvergoeding worden beschouwd;

¹⁾ De tabellen A t/m M zijn in hun geheel achter de toelichtingen geplaatst (zie blz. 65 t/m 72).

²⁾ Op. cit.: Europees stelsel van economische rekeningen – BSEG – Publikatienummer 16831/6/70/8.

³⁾ Italië schijnt evenwel een iets afwijkende structuur van de uitgaven te hebben, omdat de post „overige uitgaven” er belangrijker is dan de post „administratiekosten”.

- **het bruto binnenlands produkt**, dat reeds gebruikt is in verband met het totaal van de uitgaven.

Zo kunnen de sociale uitkeringen eveneens in twee zeer belangrijke groepen worden onderverdeeld.

De eerste onderverdeling is gebruikelijk in de sociale statistieken; zij is gebaseerd op de aard van de uitkeringen (tabel E). Hierin komt met name de wijze van toekenning van deze uitkeringen tot uitdrukking; de uitkeringen in geld (vergoedingen, pensioenen enz.) maken het grootste deel uit in alle landen, hoewel in verschillende mate (van 53 tot 84 % van het totaal). Voor het overige worden in sommige landen (België en Frankrijk) de door de gezinshuishoudingen te voren gekochte goederen en diensten terugbetaald, maar wordt in andere landen in de eerste plaats gezorgd voor het gratis verschaffen van deze goederen en diensten; in dit opzicht vestigt Denemarken met 45 % (in 1972) een absoluut record in de Gemeenschap. Mede in dit verband is het misschien niet zonder belang, het totaal van de in natura verstrekte prestaties te vergelijken met één van de totalen van de economische rekeningen waarin deze afzonderlijk voorkomen, namelijk het nationaal finaal verbruik. In tabel F worden deze relatieve waarden weergegeven.

De andere onderverdeling verleent de sociale rekeningen een eigen karakter. Zij toont de **functies** van de sociale uitkeringen, waaraan drie tabellen van de statistische bijlage speciaal zijn gewijd. Van alle functies zijn ziekte, ouderdom en gezinslasten overal het belangrijkste. Naar aanleiding hiervan zijn respectievelijk de gegevens van de tabellen G, H en I berekend.

De ziekte-uitkeringen (zie tabel G) zijn in Belgische franken uitgedrukt per inwoner van de totale bevolking. Wij wijzen erop, dat „moederschap” niet tot deze functie behoort. Anderzijds springen twee punten in het oog:

- de snelle groei van deze uitkeringen; behalve in het Verenigd Koninkrijk en in Denemarken verloopt hun ontwikkeling sneller dan die van het totaal van de uitgaven;
- de van land tot land sterk verschillende omvang van deze uitkeringen.

Aangezien Luxemburg niet in staat was ouderdom en invaliditeit te scheiden, is dit land niet opgenomen in de vergelijking van tabel H. De bedragen zijn erin berekend in Belgische franken per inwoner van de bevolking van 60 jaar en ouder. Bij vroegere berekeningen werd nog een tweede referentiereeks van gegevens gebruikt, die betrekking had op de bevolking van 65 jaar en ouder. Afgezien van het feit dat het niet geheel gerechtvaardigd is deze leeftijd als term van een vergelijking te kiezen, omdat deze een absolute bovengrens vormt, waren er in de praktijk weinig verschillen ¹⁾ tussen de beide gemiddelde bedragen.

Ten slotte onderscheiden op het gebied van de sociale uitkeringen voor het gezin drie landen (Frankrijk, België en Denemarken) zich duidelijk

van de andere landen, zowel door het aandeel van deze functie in het totaal van de sociale uitkeringen (hierbij komt Ierland onmiddellijk achter deze landen op de vierde plaats) als door het absolute bedrag van de gemiddelde uitkering, berekend per kind jonger dan 15 jaar of per gezin dat aanspraak heeft op gezinstoelagen.

HOOFDSTUK III

Financiering van de sociale uitgaven

In het algemeen is de omvang van de ontvangsten waarmee de sociale uitgaven worden gedekt in hoge mate afhankelijk van de grootte van deze uitgaven ²⁾.

Door de werking van de financieringsmechanismen volgt de ontwikkeling van de ontvangsten echter niet precies de lijn van de uitgaven. Zo blijkt uit tabel J, vergeleken met tabel A, dat de jaarlijkse relatieve stijging van de ontvangsten overal langzamer verloopt dan die van de uitgaven, behalve in het Verenigd Koninkrijk.

Wat de structuur van de ontvangsten betreft dienen twee criteria nader te worden beschouwd, namelijk de aard en de economische sector van herkomst.

Tabel K toont met name het respectieve aandeel van de drie voornaamste elementen van de ontvangsten, namelijk: premies van de werkgever, premies van de gezinshuishoudingen en overheidsbijdragen. Er wordt op gewezen, dat de eerstgenoemde zowel de eigenlijke premies omvatten, welke de werkgevers aan de verschillende sociale verzekeringsinstellingen betalen, als de tegenwaarde van de sociale uitkeringen die zij rechtstreeks aan hun personeel betalen. Wat deze rechtstreekse uitkeringen betreft, die in de economische rekeningen fictieve sociale verzekeringspremies worden genoemd, lijkt het niet ondienstig te wijzen op de van land tot land zeer verschillende omvang ervan.

Aandeel (in %) van de fictieve sociale verzekeringspremies in de ontvangsten van de stelsels van het type A (voor 1972):

Duitsland:	25	Luxemburg:	7
Frankrijk:	11	Verenigd Koninkrijk:	10
Italië:	7	Ierland:	11
Nederland:	7	Denemarken:	5
België:	8		

¹⁾ Wat de beschouwde jaren betreft werden alleen voor Denemarken sterk verschillende gemiddelden waargenomen, zowel naar peil als naar ontwikkeling in de tijd: de ouderdomsuitkeringen per persoon van 60 jaar en ouder stijgen in dit land aanzienlijk minder snel in de periode 1970 t/m 1972 dan met betrekking tot een persoon van 65 jaar en ouder.

²⁾ Zie hierover in hoofdstuk IV het gedeelte dat handelt over het saldo van de ontvangsten en uitgaven.

Dit speciale geval met opvallende verschillen is voornamelijk terug te voeren op de administratieve organisatie van de toekenning van de sociale uitkeringen.

Aangezien de verschillen tussen 1970 en 1972 van weinig betekenis waren, is alleen de structuur van het laatste verslagjaar opgenomen.

Tabel L stelt daarentegen de sector van herkomst van de ontvangsten in het licht. Hierin worden niet de werkelijke eindlasten getoond, maar veeleer de eenvoudige boekhoudkundige bestemming van de ontvangsten, zoals die uit de rekeningen van de betrokken instellingen blijkt. Maar ook in dat licht bezien kunnen uit deze tabel nuttige vergelijkingen worden getrokken.

HOOFDSTUK IV

Diverse opmerkingen

Sommige elementen van de rekeningen, die nog niet aan de orde zijn gekomen, dienen evenwel nader te worden toegelicht.

a) Saldo van ontvangsten en uitgaven

Doordat telkenmale werd gezinspeeld op een tekort van wat men algemeen de „sociale zekerheid“ pleegt te noemen, zijn er studies verricht betreffende het evenwicht tussen ontvangsten en uitgaven van een aantal instellingen. Op internationaal niveau wordt dit soort onderzoek belemmerd door een niet geringe handicap: om reeds eerder genoemde redenen zijn er evenveel „sociale zekerheden“ als nationale historische ontwikkelingen van de sociale bescherming in de landen. Her verklaren van een eventueel tekort wordt bemoeilijkt door de ingewikkeldheid van de financieringsmechanismen, waarbij sommige geldstromen binnen bepaalde instellingen slechts doorgevoerd worden.

Indien wij nu het totale saldo bekijken van de twee grote delen van elke nationale sociale rekening, treft men slechts zelden negatieve resultaten aan. Ter informatie mogen wij vermelden dat in tien jaar (1962–1971) slechts twee van de zes landen in twee gevallen een klein tekort vertoonden, ter hoogte van gemiddeld 3% van de ontvangsten. Dat wil zeggen dat zelfs daar, waar de zogenaamde verdeelstelsels het verst ontwikkeld zijn, er uiteindelijk een ruim overschot blijkt te bestaan. Tabel M is voor drie beschouwde jaren ook veelzeggend op dit punt, hoewel het een uitzondering bevat, waarover later meer.

Overigens kan niet worden ontkend dat, wat de instellingen betreft, de boekhoudkundige gegevens van bepaalde organen soms belangrijke en dikwijls zelfs systematische tekorten te zien geven.

Willen wij deze schijnbaar tegenstrijdige constatering verklaren, dan is het noodzakelijk meer over de rekeningen te weten te komen. Het BSEG heeft derhalve voorgesteld in het formulier, dat gebruikt

wordt om de elementaire gegevens te verzamelen, rubrieken op te nemen waarvan de uitwerking dienstig kan zijn voor het beoogde doel. Het gaat hier met name om de toevoeging van de volgende twee criteria:

- a) Op het gebied van overdrachten tussen beheerseenheden: het doel van deze overdrachten;
- b) Voor de diverse bijdragen afkomstig van centrale overheid en lagere publiekrechtelijke lichamen: de bestemming van deze subsidies. Hun aanwezigheid zal uiteraard, en in sommige gevallen zelfs aanzienlijk, bijdragen tot het hierboven genoemde evenwichtige beeld, maar een gedeelte hiervan wordt in sommige landen geregistreerd als geïnstitutionaliseerde bijdrage en vertegenwoordigt in dat geval niet de dekking van een tekort.

Vanzelfsprekend kan dit eventuele tekort op verschillende manieren worden verklaard naargelang bepaalde verschijnselen acuut of minder acuut optreden. Wij noemen bij voorbeeld de kosten voor de uitkeringen, het in steeds ruimere mate beroep doen op deze uitkeringen door de gezinshuishoudingen, de prijsverhogingen en de ontwikkeling van de wetgeving. Waarschijnlijk is de huidige situatie in Italië, waarvan de ernst niet mag worden onderschat, ontstaan door een combinatie van deze oorzaken.

b) Overdrachten tussen instellingen en beheerseenheden

Reeds bij de eerste uitwerkingen heeft het Bureau getracht deze bijzondere transacties eruit te lichten ten einde dublures in de sociale rekeningen te vermijden. De geldbewegingen tussen boekhoudkundige eenheden verdienen – zoals men hiervoor heeft gezien – een speciaal onderzoek, dat momenteel aan de gang is. Er bestaat een reëel gevaar, dat de omvang ervan beïnvloed wordt door de wijze van registrering van de gegevens op de speciaal daarvoor bestemde formulieren. Inderdaad is dit bedrag van land tot land tamelijk verschillend (ongeveer van 1 tot 8% ten opzichte van het totaal van de ontvangsten, behalve in Ierland waar het 25% bedraagt).

c) Stelsels van sociale bescherming

Dit totaliseringscriterium, dat in de tabellen van de statistische bijlage gehandhaafd wordt, behoudt uiteraard de waarde die er in het verleden aan is toegekend. In de volgende publikatie zal hierop een uitgebreider commentaar worden geleverd. Doordat de gegevens betreffende de drie nieuwe Lid-Staten in het onderzoek werden betrokken, heeft men namelijk nieuwe structuren leren kennen die een wijziging van de nomenclatuur van de stelsels (welke bij de publikatie van de gegevens van 1973 zal worden aangebracht) noodzakelijk maken; zij hebben ook geleid tot toepassing van de tot nu toe gebruikte definities en normen, die een abrupt einde maakt aan de indelingen betreffende de zes oorspronkelijke landen van de Gemeenschap. Met name heeft het bestaan van werkelijk algemene

dekkingstelsels (op het gebied van gezondheid, ouderdom, enz.), voor zover zij inderdaad van toepassing zijn op de gehele bevolking, tot gevolg dat volgens de definities elke andere dekking van dezelfde risico's als „aanvullend” wordt bestempeld, zelfs al zijn de uitkeringen die in het tweede geval worden betaald, hoger dan die welke het algemene basisstelsel toekent. Een illustratie van deze situatie treft men aan in de tabellen van bijlage II, nrs. 23 t/m 31.

AANVULLING

Belangrijkste definities met betrekking tot het bestudeerde gebied, de classificaties en de methoden

I. STUDIEGEBIED

I.1 Sociale rekening

De statistiek van de sociale uitgaven en ontvangsten ter financiering hiervan.

De uitgaven worden naar aard en doel, de ontvangsten naar aard en herkomst ingedeeld. Naast samenvattende rekeningen kunnen ook afzonderlijke rekeningen per stelsel worden opgesteld (zie III.2).

De sociale rekeningen zijn in nauwe samenhang met het Europees stelsel van economische rekeningen (ESER) samengesteld. Men heeft er zich in het bijzonder op toegelegd om een gelijke inhoud te geven aan elke term (bij voorbeeld: bijdrage, uitkering), terzelfder tijd gebruikt in deze twee statistische werken.

I.2 Sociale uitgaven

Alle uitgaven die ten doel hebben de lasten te dekken welke voor de gezinshuishoudingen voortvloeien uit het zich voordoen of het bestaan van bepaalde risico's of behoeften, voor zover voor deze uitgaven een „derde” tussenbeide is gekomen, d.w.z. een andere eenheid dan een gezinshuishouding¹⁾ – overheid of bedrijf (openbaar of particulier) – en zonder dat de begunstigde terzelfder tijd een gelijkwaardige tegenprestatie levert.

I.3 Voorlopige lijst²⁾ van risico's of behoeften

- ziekte,
- ouderdom, overlijden, nagelaten betrekkingen,
- invaliditeit,
- lichamelijke of geestelijke gebreken,
- arbeidsongevallen en beroepsziekten,
- werkloosheid,
- gezinslasten,
- politieke gebeurtenis en natuurramp³⁾.

II. CLASSIFICATIES

De sociale rekeningen zijn als volgt ingedeeld:

1. Aard van de sociale uitgaven
2. Functie van de sociale uitkeringen
3. Aard van de ontvangsten
4. Herkomst van de ontvangsten

Al deze indelingen zijn volgens een uniforme nomenclatuur van stelsels opgesteld (zie III.2).

II.1 Aard van de sociale uitgaven

De sociale uitgaven omvatten de lopende uitgaven en de kapitaaluitgaven.

De lopende uitgaven bestaan uit:

- a) **de sociale uitkeringen:** de sociale uitkeringen vormen het gedeelte van de sociale uitgaven bestemd voor de gezinshuishoudingen en dat persoonlijk wordt toegekend.

Zij kunnen aan gezinshuishoudingen toegekend worden hetzij door een sociale instelling (zie onder III.1), hetzij rechtstreeks door de werkgevers.

Zij kunnen aan gezinshuishoudingen toegekend worden door

- betalingen in geld die of periodiek (rente, toelagen) of ineens (afkoop van renten, eenmalige forfaitaire uitkeringen) plaatsvinden;
- terugbetaling in geld van door gezinshuishoudingen gekochte goederen en diensten;
- tegenwaarde van in natura aan gezinshuishoudingen verstrekte goederen en diensten.

- b) **de aan de verstrekking der uitkeringen verbonden bijkomende uitgaven:**

- administratiekosten (beloning van werknemers in dienst van de betrokken instellingen of beheerseenheden, aankoop van goederen en diensten);
- andere uitgaven.

Overdrachten aan andere instellingen of beheerseenheden (zie onder III.1) die een der elementen van de boekhouding der instellingen uitmaken, komen bij wijze van aanduiding in de rekeningen voor; zij zijn nochtans tot nu toe niet in de uitgaven herhaald om het risico van het dubbel boeken van posten te voorkomen. De aard ervan vormt het onderwerp van een speciale voorafgaande studie.

De kapitaalsuitgaven zijn voorlopig nog niet in de sociale rekeningen opgenomen.

II.2 Functies van de sociale uitkeringen

De lijst van functies is dezelfde als die van de in aanmerking komende risico's en behoeften (zie I.3). De functies betreffen soms de feitelijke toestanden (werkloosheid, moederschap) en soms de oorzaken daarvan, wanneer deze toestanden door verscheidene oorzaken kunnen zijn ontstaan (b.v. bij ziekte, onafhankelijkheid van het beroep of beroepsziekte).

II.3 Aard van de ontvangsten

De ontvangsten die dienen ter financiering van de sociale uitgaven bestaan uit lopende ontvangsten en kapitaalontvangsten, die respectievelijk overeenstemmen met elk van deze twee grote categorieën van uitgaven.

De lopende ontvangsten omvatten de volgende elementen:

- a) **werkelijke sociale premies:** zij omvatten alle betalingen – verplichte of niet verplichte – die de verzekerden of hun werkgevers doen aan instellingen die sociale uitkeringen verstrekken met het doel aanspraak op deze uitkeringen te verwerven en/of te behouden.

Bij de werkelijke sociale premies onderscheidt men twee delen, respectievelijk van:

- aa) de werkgeversbijdragen,

¹⁾ Er wordt namelijk van uitgegaan dat uitgaven die overeenkomen met de definitie, doch die door een gezinshuishouding worden gedaan ten gunste:

- van een of meer van de leden dezer gezinshuishouding, niet als „sociale uitgaven” dienen te worden beschouwd;
- van een andere gezinshuishouding (bij voorbeeld rechtstreekse giften) statistisch niet te achterhalen zijn.

²⁾ Met een benaderende studie van de „beroepsopleiding van volwassenen” en van de „huisvesting” die binnenkort de lijst zullen aanvullen, wordt voortgang gemaakt.

³⁾ Uitsluitend personenschade.

ab) de bijdragen van de verzekerden. Deze kunnen onderverdeeld worden naar gelang het gaat om:

- een werknemer,
- een zelfstandige,
- een gepensioneerde of een andere persoon.

b) fictieve sociale premies: zij vormen de tegenwaarde van sociale uitkeringen die rechtstreeks, d.w.z. buiten ieder premiestelsel om, door werkgevers aan hun werknemers of voormalige werknemers en hun rechtverkrijgenden worden betaald.

Zij kunnen overeenstemmen met uitkeringen betaald krachtens wettelijke of bestuursrechtelijke verplichting, krachtens een collectieve arbeidsovereenkomst op het niveau van een bedrijfstak of krachtens een overeenkomst tussen werkgever en werknemer op het niveau van de onderneming, op basis van de arbeidsovereenkomst zelf, dan wel in bepaalde gevallen op vrijwillige basis.

c) allerlei bijdragen: deelneming in de uitgaven voor sociale bescherming anders dan premies en verleend door onverschillig welke economische sector, met uitzondering van de sociale verzekeringsinstellingen (zie onder II.4).

d) vermogensopbrengsten

e) overige ontvangsten

Overdrachten afkomstig van andere instellingen of beheers-eenheden (zie onder III.1) vormen ook een boekhoudings-element van deze en komen bij wijze van toelichting in de tabellen voor; zij zijn echter tot nu toe niet in de ontvangsten opgenomen om dubbelstellingen te voorkomen. De aard ervan vormt het onderwerp van een speciale voorafgaande studie.

De kapitaalontvangsten, evenals de uitgaven van dezelfde aard, zijn voorlopig nog niet in de sociale rekeningen opgenomen.

II.4 Herkomst van de ontvangsten

De herkomst van de ontvangsten wordt bepaald volgens de sectoren van de volkshuishouding, d.w.z. groeperingen van eenheden die door een analoog economisch gedrag worden gekenmerkt, zowel vanuit het oogpunt van hun hoofdfunctie als ten aanzien van hun voornaamste middelen.

Men onderscheidt:

a) de bedrijven, dat zijn alle eenheden waarvan de hoofdfunctie is het produceren van goederen en verhandelbare diensten en waarvan de voornaamste middelen afkomstig zijn van de verkoop van hun produktie.

In de sociale rekeningen wordt deze sector niet onderverdeeld ¹⁾.

b) de overheid, dat zijn alle eenheden waarvan de hoofdfunctie is het produceren voor de gemeenschap van niet-verhandelbare diensten en/of het herverdelen van het nationale inkomen en het nationale vermogen. Hun voornaamste middelen komen voort uit verplichte storting van eenheden die tot andere sectoren behoren.

In de sociale rekeningen ²⁾ is de overheid onderverdeeld in drie subsectoren:

ba) de centrale overheid omvat de bestuursinstellingen van het Rijk en de centrale instellingen waarvan de bevoegdheid zich over het gehele grondgebied uitstrekt, met uitzondering van de centrale instellingen der sociale verzekering;

bb) de lagere publiekrechtelijke lichamen omvatten alle overheidsinstellingen waarvan de bevoegdheid zich tot slechts een gedeelte van het grondgebied uitstrekt, met uitzondering van de plaatselijke sociale verzekeringsinstellingen;

bc) de sociale verzekeringsinstellingen omvatten alle centrale en plaatselijke institutionele eenheden waarvan de hoofdactiviteit bestaat uit het verstrekken van sociale uit-

keringen en die hun middelen voornamelijk verkrijgen uit verplichte sociale premies van de andere eenheden.

c) de privaatrechtelijke instellingen zonder winstoogmerk ten behoeve van gezinshuishoudingen zijn eenheden met eigen rechtspersoonlijkheid die als hoofdfunctie niet-verhandelbare diensten produceren, bestemd voor bepaalde groepen gezinshuishoudingen en die hun middelen, andere dan die het gevolg zijn van eventuele verkopen, voornamelijk verkrijgen uit vrijwillige bijdragen van de gezinshuishoudingen en uit opbrengst van vermogen.

d) de gezinshuishoudingen omvatten alle afzonderlijke personen of groepen van afzonderlijke personen in hun hoedanigheid van verbruikers, waarbij de voornaamste middelen afkomstig zijn van de beloning der produktiefactoren en van inkomensoverdrachten van andere sectoren.

e) het buitenland is een sector die niet wordt gekenmerkt door een hoofdfunctie of door voornaamste middelen; hij omvat de niet-ingezetene eenheden voor zover zij transacties verrichten met ingezetene institutionele eenheden.

In het belang van de overzichtelijkheid der sociale rekeningen, wordt soms het begrip van sociale organisaties gebruikt. Deze vertegenwoordigen alle instellingen of beheerseenheden welke sociale uitgaven doen (cfr. III.1 en bijlage I), onverschillig de sector waarvan zij afhankelijk zijn. Uit de aard der zaak houden zij eerst en vooral het geheel van de subsector der sociale verzekeringsinstellingen in.

III. DE STATISTISCHE EENHEDEN EN HUN INDELING

III.1 De waargenomen eenheid

De eenheid is de beheerseenheid:

- beheerseenheid en instelling kunnen elkaar dekken; dit is in het bijzonder het geval wanneer de instelling slechts één activiteit heeft (bij voorbeeld: ouderdomsverzekering van zelfstandige landbouwers) en een boekhouding zonder afzonderlijke rekeningen;

- de beheerseenheid kan een sectie (of een afdeling) van een instelling (of een organisme) zijn; in dat geval heeft zij een afzonderlijke boekhouding, die uitsluitend betrekking heeft op het gedeelte waarmee zij, in het geheel van activiteit, van de instelling (of het organisme) administratief is belast;

- de beheerseenheid kan een groepering van instellingen (of organismen) zijn. Dit geval doet zich voor wanneer verschillende organismen (bij voorbeeld: ziekenfondsen) tegen dezelfde voorwaarden, voor dezelfde categorieën verzekerden, hetzelfde risico verzekeren, evenwel geografisch verspreid liggen als gevolg van het feit dat de uitkeringen op diverse plaatsen moeten geschieden; dit geval is van toepassing wanneer de door de betrokken verzekering gestelde voorwaarden weliswaar niet volkomen gelijk, maar toch van gelijke aard zijn (bij voorbeeld pensioenfondsen van ondernemingen).

III.2 Indeling naar stelsel

De waargenomen eenheden kunnen samengevoegd worden, rekening houdende met bepaalde aspecten van de sociale politiek; die groepen worden hier „stelsels” genoemd. Onder

¹⁾ Als toelichting kan men vermelden dat het Europees stelsel van economische rekeningen (ESER) de volgende „bedrijven” onderscheidt:

- niet-financiële genootschappen en quasi-genootschappen
- kredietinstellingen
- verzekeringsinstellingen
- gezinshuishoudingen, voor zover ondernemers, d.w.z. eenmanszaken en personen genootschappen welke geen quasi-genootschappen zijn.

²⁾ Hetzelfde geldt voor het ESER.

„stelsel” dient niet te worden verstaan een organisatie-eenheid (alhoewel zulks bij uitzondering wel kan voorkomen) maar een geheel van sociale beschermingsmaatregelen welke, bij voorbeeld in verband met de beschermde personen of met de aard en de herkomst van de gedekte risico's en behoeften, gemeenschappelijke karakteristieken vertonen. In de sociale rekeningen onderscheidt men vier hoofdgroepen- (A, B, C, D) stelsels, waaronder de stelsels A op hun beurt voor een meer verfijnde analyse onderverdeeld worden.

Stelsels van het A-type

De groep stelsels van sociale bescherming welke een of meerdere sub 1.3. vermelde risico's of behoeften dekken, op grond van wetsvoorschriften of andere verplichte regelingen – met uitzondering van schadegevallen (voor personen) door politieke gebeurtenissen of natuurrampen – en voor zoverre die stelsels niet tot de groep D (overige sociale voorzieningen) behoren. Drie voorwaarden bepalen het begrip „verplichting”.

- verplichte deelneming voor alle personen, die tot de betrokken groepen behoren;
- verplichte betaling van het deelnemingsrecht (bij voorbeeld bijdrage) ingeval in een zodanig recht wordt voorzien;
- het onvervreemdbaar recht op uitkering in geval van risico, indien alle gestelde voorwaarden vervuld zijn.

De groep A omvat als dusdanig alle stelsels van „sociale zekerheid” in de zin van de Overeenkomst nr. 102 van de IAO, inclusief de stelsels voor het overheidspersoneel, voor de zelfstandigen en voor de zeelieden, alsmede de cao-stelsels. In zoverre de vrijwillige stelsels de risicodekking naar sociale principes verzekeren, worden ze bij uitzondering inbegrepen ¹⁾; de norm van verplichte deelneming betreft hierna slechts de types A1 tot en met A4.

– Type A 1 (algemene stelsels):

Basisstelsels ²⁾ die de gezamenlijke of grote groepen van de bevolking beschermen, zonder inachtneming van hun bedrijvigheid in bepaalde nijverheidstakken.

– Type A 2 (speciale stelsels):

Basisstelsels die bepaalde beroepsgroepen of personen in sommige nijverheidstakken (mijnen, zeevaart, landbouw, enz.) beschermen en zich van de algemene stelsels onderscheiden door specifieke regels betreffende de toekenning en de financiering van de uitkeringen.

Dientengevolge geeft een speciaal stelsel uitkeringen zoals het algemene stelsel, dat aldus tweemaal wordt „gesubstitueerd”. De uitkering van het speciale stelsel wordt, al naargelang het geval:

- of wel in de plaats gesteld van de in het kader van het algemene stelsel toegekende uitkering bij hetzelfde risico,
 - of wel compenseert ze de ontbrekende uitkering van het algemene stelsel, in die risicogeveallen waarin laatstgenoemd stelsel geen dekking voorziet ³⁾.

– Type A 3 (statutaire stelsels):

Basisstelsels voor de personeelsleden van de openbare diensten en het personeel van staatsbedrijven, voor zoverre deze personen een publiekrechtelijk statuut hebben.

– Type A 4 (aanvullende en bijkomstige stelsels):

De aanvullende stelsels veronderstellen, voor de toekenning van de uitkeringen, dat in een bepaald geval de basisuitkering reeds door een basisstelsel wordt toegekend. De

omvang van de aanvullende uitkering staat daarbij in rechtstreeks verband met de basisprestatie die, als zodanig, wordt aangevuld.

Voor een zelfde risico op een zelfde behoefte staan de bijkomstige stelsels volledig onafhankelijk van de overeenkomstige basisstelsels; hun uitkeringen worden dan ook naast een basisprestatie of zonder deze laatste toegekend; in ieder geval bestaat hier geen onderling juridisch of proportioneel verband. Nochtans moet de dekking van het risico principieel in een basisstelsel zijn voorzien en de niet-toekenning van een basisprestatie in geval van voltrokken risico is dan het feit van niet-ervulde toekenningsvoorwaarden. Daarentegen en ingeval het risico als dusdanig niet tot het beschermingsbereik van het overeenkomstige basisstelsel behoort, is het uitkeringstoekennende stelsel niet een aanvullingsstelsel, wel echter een basisstelsel.

– Type A 5 (vrijwillige stelsels):

Alle stelselvormen van A1 tot en met A4, waarvoor toe- en uitreding aan de vrije wil van een ieder worden overgelaten.

Stelsels van het B-type (vrijwillige prestaties van werkgevers):

Het geheel van maatregelen waardoor de werkgevers vrijwillig ⁴⁾, d.i. zonder wettelijke of contractuele verplichting, sociale uitkeringen aan hun werknemers (of oud-werknemers) en aan hun familie toekennen.

Stelsels van het C-type:

Het geheel van maatregelen waarbij aan de slachtoffers van politieke gebeurtenissen en natuurrampen sociale uitkeringen worden toegekend. Daar de oorlog wel als een bijzonder negatieve gebeurtenis van politieke aard kan gelden, behoren alle stelsels van bijstand aan oorlogsslachtoffers tot deze groep C.

Stelsels van het D-type (overige sociale voorzieningen):

Alle particuliere of overheidsstelsels van „overige sociale voorzieningen”. In het bijzonder is het de sociale bijstand van openbare aard, eventueel aangevuld door particuliere hulp die gericht is op het opheffen van noden die zich kunnen voordoen in iemands lichamelijke toestand, zijn middelen van bestaan en zijn morele, intellectuele of produktieve ontwikkeling, in het bijzonder wanneer er geen of in onvoldoende mate steun wordt verleend door het stelsel van sociale zekerheid of onverschillig welk ander stelsel voor het collectieve dekken van de in aanmerking komende risico's of behoeften.

¹⁾ D.i. exclusief de stelsels van particuliere verzekering met winstgevend doel en proportioneel premiesysteem voor het individuele risico.

²⁾ Met „basisstelsels” wordt terzelfder tijd bedoeld:

- dat deze stelsels een elementaire bescherming bieden voor het behoud van het sociale minimum, maar niet in ieder geval de individuele levensstandaard waarborgen;
- dat hun uitkeringen niet als aanvulling van andere sociale uitkeringen (voor hetzelfde risico) bedoeld zijn.

³⁾ In het tegenovergestelde geval, zie type A4 - Bijkomstige stelsels.

⁴⁾ Een financiële bijdrage van de betrokkene is hier uitgesloten, anders vervalt men in een contractuele of gelijkgestelde toestand, wat een indeling in de A-type stelsels tot gevolg zou hebben.

Sammenlignende tabeller A til M

Vergleichende Tabellen A–M

Comparative tables A to M

Tableaux comparatifs A à M

Tabelle comparative A a M

Vergelijkende tabellen A t/m M

A

Sociale udgifter 1970-1972
(ekskl. overførsler mellem institutioner og aktiviteter)

Sozialausgaben von 1970-1972
(ohne Übertragungen zwischen Institutionen
und Geschäftsbereichen)

Social expenditure from 1970-1972
(excl. transfers between institutions or activities)

Dépenses sociales de 1970 à 1972
(à l'exclus. des transferts entre institutions ou gestions)

Spese sociali dal 1970 al 1972
(esclusi i trasferimenti fra istituzioni o gestioni)

Sociale uitgaven van 1970 ta 1972
(exclusief overdrachten tussen instellingen
of beheerseenheden)

	Deutsch- land	France	Italia	Neder- land	Belgique België	Luxem- bourg	United Kingdom	Ireland	Danmark
	1 Milliarder national mønt In Milliarden nationaler Währungseinheiten In milliards of national monetary units				1	En milliards d'unités monétaires nationales In miliardi di unità monetarie nazionali in miljarden van de nationale munteenheid			
1970	141,3	148,0	10.912	23,84	233,9	8,80	8,24	0,214	23,21
1971	160,9	166,4	12.715	28,41	260,3	9,95	9,42	0,252	27,30
1972	183,2	187,5	15.446	34,07	304,7	11,31	10,67	0,299	30,54
	1970 = 100				2	1970 = 100			
1971	114	112	117	119	111	113	114	118	118
1972	130	127	142	143	130	129	129	140	132
	Foregående år = 100 Vorjahr = 100 Preceding year = 100				3	Année précédente = 100 Anno precedente = 100 Voorafg. jaar = 100			
1971	114	112	117	119	111	113	114	118	118
1972	114	113	122	120	117	114	113	119	112

B

Betydningen af sociale udgifter
(i % af bruttofaktoriindkomsten i markedsprisen)

Umfang der Sozialausgaben
(in % des Bruttoinlandsprodukts zu Marktpreisen)

Importance of the social expenditure
(in % of the gross domestic product at market prices)

Importance des dépenses sociales
(en % du produit intérieur brut au prix du marché)

Importanza delle spese sociali
(in % del prodotto interno lordo ai prezzi di mercato)

Omvang van de sociale uitgaven
(in % van het bruto binnenlands produkt
tegen marktprijzen)

	Deutsch- land	France	Italia	Neder- land	Belgique België	Luxem- bourg	United Kingdom	Ireland	Danmark
1970	20,8	18,9	18,8	20,8	18,5	16,6	16,2	13,3	19,4
1971	21,4	19,1	20,2	22,0	18,8	18,5	16,5	13,7	21,2
1972	22,4	19,3	22,5	23,2	19,8	19,2	16,8	13,7	20,9

C

Sociale udgifter pr. indbygger
Sozialausgaben je Kopf der Bevölkerung
Social expenditure per inhabitant

Dépenses sociales par habitant
Spese sociali per abitante
Sociale uitgaven per inwoner

	Deutsch-land	France	Italia	Neder-land	Belgique België	Luxem- bourg	United Kingdom	Ireland	Danmark
	I nationale møntenheder In nationaler Wahrung In national monetary units				1	En units montaires nationales In unit monetarie nazionali In nationale munteenheden			
1970	2 330	2 920	203 350	1 830	24 230	25 960	148,39	72,61	4 690
1971	2 620	3 250	235 440	2 150	26 910	29 050	169,17	84,76	5 490
1972	2 970	3 630	283 880	2 560	31 380	32 640	190,86	99,27	6 100
	1970 = 100				2	1970 = 100			
1971	113	111	116	118	111	112	114	117	117
1972	128	124	140	140	130	126	129	137	130
	I belgiske francs In belgischen Franken In Belgian francs				3	En francs belges In franchi belgi In belgische franken			
1970	31 800	26 200	16 300	25 300	24 200	26 000	17 800	8 700	31 300
1971	35 900	29 200	18 800	29 700	26 900	29 100	20 300	10 200	36 500
1972	41 300	31 800	21 900	35 300	31 400	32 600	22 300	11 600	39 200
	Hjeste vrdi = 100 Hchstbetrag = 100 Highest value = 100				4	Montant le plus lev = 100 Ammontare pi elevato = 100 Hoogste bedrag = 100			
1970	100	82	51	79	76	82	56	27	98
1971	98	80	51	81	74	80	56	28	100
1972	100	77	53	85	76	79	54	28	95

D

Sociale ydelser sammenlignet med nogle nationalregnskabs totals
 Sozialleistungen im Vergleich zu einigen Aggregaten der Volkswirtschaftlichen Gesamtrechnungen
 Social benefits compared with some aggregates of the national accounts

Prestations sociales comparées à quelques agrégats de la comptabilité nationale
 Prestazioni sociali confrontate con alcuni aggregati della contabilità nazionale
 Sociale uitkeringen vergeleken met enige totalen van de nationale rekeningen

	Deutsch-land	France	Italia	Neder-land	Belgique België	Luxem-bourg	United Kingdom	Ireland	Danmark
	Disponibel nettonationalindkomst i markedspriser Verfügbares Nettovolkseinkommen zu Marktpreisen Net national disposable income at market prices				1	Revenu national net disponible au prix du marché Reddito nazionale netto disponibile ai prezzi di mercato Netto beschikbaar nationaal inkomen tegen marktprijzen			
1970	22,5	20,2	18,6	21,9	18,7	19,4	17,0	13,4	21,2
1971	23,3	20,4	19,6	23,2	19,1	21,2	17,5	13,8	22,7
1972	24,4	20,6	21,4	24,5	20,6	21,6	17,9	13,8	22,4
	Bruttofaktorindkomst i markedspriser Bruttoinlandsprodukt zu Marktpreisen Gross domestic product at market prices				2	Produit intérieur brut au prix du marché Prodotto interno lordo ai prezzi di mercato Brutto binnenlandsprodukt tegen marktprijzen			
1970	19,7	17,8	17,1	20,1	16,9	16,1	15,6	12,8	19,3
1971	20,3	17,9	18,0	21,2	17,2	17,8	15,9	13,1	20,6
1972	21,1	18,1	19,6	22,4	18,7	18,5	16,2	13,2	20,3

E

Fordeling af sociale ydelser efter art
 Verteilung der Sozialleistungen nach Art
 Detail of social benefits by nature

Répartition des prestations sociales par nature
 Repartizione delle prestazioni sociali per natura
 Verdeling van de sociale prestaties naar aard

%

	Deutsch-land	France	Italia	Neder-land	Belgique België	Luxem-bourg	United Kingdom	Ireland	Danmark	
1972										
1. Kontante ydelser Barleistungen Cash-benefits										1. Prestations en espèces Prestazioni in denaro itkeringen
a) periodiske periodische made periodically	75	72	69	72	75	82	67	63	53	a) périodiques periodiche periodiek
b) engangsydelser einmalige once only	1	0	3	3	2	2	3	1	0	b) en une fois una tantum eenmalig
2. Refundering Barerstattungen Reimbursements	4	25	2	2	18	6	-	1	2	2. Remboursements Rimborsi Terugbetalingen
3. Værdien af tjenesteydelser Direkte Sachleistungen Value of goods and services	20	3	26	23	5	10	30	35	45	3. Contrevaieur Controvaloro Tegenwaarde v.g.e.d.
4. Ydelser i alt Leistungen insgesamt Total benefits	100	100	100	100	100	100	100	100	100	4. Total des prestations Totale delle prestazioni Totaal van de prestaties

F

Tjenesteydelser sammenlignet med
landets endelige forbrug
Sachleistungen im Vergleich zum letzten
Verbrauch von Gebietsansässigen
Benefits in kind compared with
the national consumption

Prestations en nature comparées à la
consommation finale nationale

Prestazioni in natura confrontate con il
consumo finale nazionale

Uitkeringen in natura vergeleken met het
finaal nationaal verbruik

%

	Deutsch- land	France	Italia	Neder- land	Belgique België	Luxem- bourg	United Kingdom	Ireland	Danmark
1970	5,7	6,5	6,6	6,1	5,1	4,6	5,9	5,1	10,3
1971	6,6	6,7	6,5	6,8	5,0	4,8	5,9	5,4	11,5
1972	7,0	6,9	7,0	7,7	5,7	4,4	5,9	5,7	12,0

G

Ydelser ved sygdom pr. indbygger
Krankheitsleistungen je Kopf der Bevölkerung
Benefits for sickness per inhabitant

Prestations «maladie» par habitant
Prestazioni «malattia» per abitante
Ziekte-prestaties per inwoner

	Deutsch- land	France	Italia	Neder- land	Belgique België	Luxem- bourg	United Kingdom	Ireland	Danmark
	1970 = 100				1	1970 = 100			
1971	120	114	110	119	114	117	112	116	111
1972	138	130	134	142	136	130	123	139	122
	I belgiske francs In belgischen Franken In Belgian francs				2	En francs belges In franchi belgi In belgische franken			
1970	7 930	6 460	3 900	6 500	5 030	4 330	4 590	2 400	8 990
1971	9 490	7 370	4 280	7 770	5 750	5 050	5 120	2 770	9 930
1972	11 110	8 190	5 010	9 230	6 860	5 630	5 650	3 250	10 590

H

Ydelser „Alderdom, død, efterladte“
Pr. indbygger fra 60 år og derover

Leistungen für „Alter, Tod, Hinterbliebene“
Pro Kopf der Bevölkerung von 60 Jahren und älter

Benefits 'Old-age, death, survivors'
Per inhabitant aged 60 years and over

Prestations «vieillesse, décès, survie»
Par habitant de 60 ans et plus

Prestazioni «vecchiaia, morte, superstiti»
Per abitante di 60 anni e più

Uitkeringen „ouderdom, overlijden, voor nabestaanden“
Per inwoner van 60 Jaar en ouder

	Deutsch- land	France	Italia	Neder- land	Belgique Belgie	United Kingdom	Ireland	Danmark
	1970 = 100				1	1970 = 100		
1971	106	112	118	115	111	112	116	106
1972	122	123	130	130	128	128	137	113
	I 1 000 belgiske francs In 1 000 belgischen Franken In 1 000 Belgian francs				2	En 1 000 francs belges In 1 000 franchi belgi In 1 000 Belgische franken		
1970	66.5	53.0	32.7	67.9	44.9	42.7	19.9	65.8
1971	70.4	59.3	38.7	78.4	49.8	48.0	23.1	69.5
1972	81.4	65.3	42.7	88.7	57.3	53.3	26.5	74.5
	Højeste værdi = 100 Höchstbetrag = 100 Highest value = 100				3	Montant le plus élevé = 100 Ammontare più alto = 100 Hoogste bedrag = 100		
1970	98	78	48	100	66	63	29	97
1971	90	76	49	100	64	61	29	89
1972	92	74	48	100	65	60	30	84

Ydelser for „Familie“
Leistungen für „Familie“
Benefits 'Family'

Prestations «Famille»
Prestazioni «Famiglia»
Prestaties „Gezin“

	Deutsch-land	France	Italia	Neder-land	Belgique Belgie	Luxem-bourg	United Kingdom	Ireland	Danmark
I									
	Pr. barn under 15 år ¹⁾ Pro Kind unter 15 Jahren ¹⁾ Per child under 15 years ¹⁾				Par enfant de moins de 15 ans ¹⁾ Per abitante di età minore ¹⁾ Per kind jonger dan 15 jaar ¹⁾				
	I 1 000 belgiske francs In 1 000 belgischen Franken In 1 000 Belgian francs				1 En 1 000 francs belges In 1 000 franchi belgi In 1 000 belgische franken				
1970	12,9	21,4	7,9	12,4	18,2	13,1	7,5	4,6	21,6
1971	12,9	21,4	7,9	12,4	18,2	13,1	7,5	4,6	21,6
1972	15,4	24,2	8,4	16,4	21,9	16,1	8,3	5,4	27,3
2 1970 = 100									
1971	109	108	118	114	104	113	105	111	118
1972	119	113	107	132	120	123	110	117	126
3									
	Største beløb = 100 Höchstbetrag = 100 Highest amount = 100				Montant le plus élevé = 100 Ammontare più alto = 100 Hoogste bedrag = 100				
1970	60	99	36	58	85	61	35	21	100
1971	55	91	36	56	74	58	31	20	100
1972	57	89	31	60	80	59	30	20	100
II									
	Pr. familie som får børnetilskud ²⁾ Pro Familie, die Anspruch auf Kindergeld hat ²⁾ Per family receiving family allowances ²⁾				Par famille bénéficiaire d'allocations familiales ²⁾ Per famiglia avente diritto agli assegni familiari ²⁾ Per gezin, dat kindertoelage ontvangt ²⁾				
	I 1 000 belgiske francs In 1 000 belgischen Franken In 1 000 Belgian francs				En 1 000 francs belges In 1 000 franchi belgi In 1 000 Belgische franken				
1970	78,7	45,6	15,6	24,1	31,9	16,7	18,4	11,0	31,8
1971	70,0	52,6	18,3	27,1	32,7	18,5	19,0	12,0	37,6
1972	75,8	56,0	16,4	30,5	37,4	19,7	19,8	12,5	39,5

- 1) Ydelserne for „Moderskab“ er inklusiv
1) Die „Mutterschaftsleistungen“ sind eingeschlossen
1) Benefits for 'Maternity' are included
1) Les prestations «Maternité» sont incluses
1) Le prestazioni di «Maternità» sono incluse
1) Inclusief de „Moederschap“-prestaties

- 2) Ydelserne for „Moderskab“ er eksklusiv
2) „Mutterschaftsleistungen“ sind ausgeschlossen
2) Benefits for 'Maternity' are excluded
2) Les prestations «Maternité» sont exclues
2) Le prestazioni di «Maternità» sono escluse
2) Exclusief de „Moederschap“-prestaties

J

Indtægter til finansiering af de sociale udgifter
(ekskl. overførsler mellem institutioner og aktiviteter)

Recettes servant au financement des dépenses sociales
(à l'excl. des transferts entre institutions ou gestions)

Einnahmen zur Finanzierung der Sozialausgaben
(ohne Übertragungen zwischen Institutionen
oder Geschäftsbereichen)

Entrate destinate al finanziamento delle spese sociali
(esclusi i trasferimenti fra istituzioni o gestioni)

Receipts for financing social expenditure
(excl. transfers between institutions or activities)

Ontvangsten bestemd voor de financiering
van de sociale uitgaven
(exclusief overdrachten tussen instellingen
of beheerseenheden)

	Deutsch-land	France	Italia	Neder-land	Belgique België	Luxem-bourg	United Kingdom	Ireland	Danmark
	1970 = 100				1	1970 = 100			
1971	113	112	112	118	112	112	113	117	117
1972	128	126	128	138	128	124	131	138	131
	Foregående år = 100 Vorjahr = 100 Preceding year = 100				2	Année précédente = 100 Anno precedente = 100 Voorafg. jaar = 100			
1971	113	112	112	118	112	112	113	117	117
1972	113	113	114	117	114	110	115	118	112

K

Indtægter til finansiering af sociale
ydelser opgjort efter indtægter
(i % af indtægter i alt)

Structure, par nature, des recettes servant
au financement des dépenses sociales
(en % du total des recettes)

Einnahmen zur Finanzierung der Sozialausgaben,
aufgegliedert nach Einnahmearten
(in % der Gesamteinnahmen)

Struttura, per natura, delle entrate destinate
al finanziamento delle spese sociali
(in % del totale delle entrate)

Receipts, by nature, for financing social
expenditure
(in % of total receipts)

Structuur van de ontvangsten bestemd voor
de financiering van de sociale uitgaven,
volgens de aard van de ontvangsten
(in % van de totale ontvangsten)

	1972									
	Deutsch-land	France	Italia	Neder-land	Belgique België	Luxem-bourg	United Kingdom	Ireland	Danmark	
1. Arbejdsgiverbidrag Arbeitgeberbeiträge Employers' contributions	50	62	54	43	46	36	34	19	10	1. Cotisations d'employeur Contribuzioni dei datori di lavoro Werkgeversbijdragen
2. Bidrag fra private husholdninger Beiträge der Haushalte Households' contributions	24	20	15	36	20	24	18	14	6	2. Cotisations des ménages Contributi delle famiglie Bijdragen van gezinshuishoudingen
3. Tilskud fra det offentlige Zuweisungen des Zentralstaates und der Gebietskörperschaften Governments' contributions	23	16	24	13	30	31	40	66	81	3. Contributions des administrations centrale et locales Contribuzioni delle amministrazioni centrali e locali Bijdragen van de centrale Overheid en lagere publiekrechtelijke lichamen
4. Kapitalindtægter Einkommen aus Vermögen Income from capital	2	1	3	8	4	8	8	1	3	4. Revenus de capitaux Redditi da capitale Kapitaalopbrengsten
5. Andre indtægter Sonstige Einnahmen Other receipts	1	1	4	0	0	1	0	0	0	5. Autres recettes Altre entrate Overige ontvangsten
6. Indtægter i alt Einnahmen insgesamt Total receipts	100	100	100	100	100	100	100	100	100	6. Total des recettes Totale delle entrate Totaal ontvangsten

L

Struktur efter oprindelsessector af indtægter
til finansiering af sociale ydelser
(i % af indtægter i alt)

Struktur der zur Finanzierung der Sozialausgaben
bestimmten Einnahmen nach Herkunftssektoren
(in % der Gesamteinnahmen)

Structure, by sector of origin, of receipts
for financing social expenditure
(in % of total receipts)

Structure, par secteur de provenance, des recettes
servant au financement des dépenses sociales
(en % du total des recettes)

Struttura, per settore di provenienza, delle entrate
destinate al finanziamento delle spese sociali
(in % del totale delle entrate)

Structuur van de ontvangsten bestemd voor
de financiering van de sociale uitgaven,
volgens de sector van herkomst
(in % van de totale ontvangsten)

1972

	Deutsch- land	France	Italia	Neder- land	Belgique Belgie	Luxem- bourg	United Kingdom	Ireland	Danmark	
1. Virksomheder Unternehmen Enterprises	36	50	43	31	39	27	24	11	6	1. Entreprises Imprese Bedrijven
2. Staten og kommunerne Zentralstaat und lokale Gebietskörperschaften Central and local government	37	28	34	24	37	40	50	74	84	2. Administrations centrale et locales Amministrazioni centrali e locali Centrale overheid en publiek- rechtelijke lichamen
3. Private husholdninger Private Haushalte Households	24	20	15	36	20	25	18	14	7	3. Ménages Famiglie Gezinshuishoudingen
4. Sociale institutioner Soziale Einrichtungen Social institutions	2	1	4	8	4	8	8	1	3	4. Organismes sociaux Organismi sociali Sociale instellingen
5. Andre sektorer Sonstige Sektoren Other sectors	1	1	4	1	0	0	0	0	0	5. Autres secteurs Altri settori Overige sectoren
6. Indtægter i alt Einnahmen insgesamt Total receipts	100	100	100	100	100	100	100	100	100	Total des recettes Totale delle entrate Totaal ontvangsten

M

Forskel mellem udgifter og indtægter
Differenz zwischen Einnahmen und Ausgaben
Difference between expenditure and receipts

Différence entre recettes et dépenses
Differenza fra entrate e spese
Verschil tussen ontvangsten en uitgaven


	Deutsch- land	France	Italia	Neder- land	Belgique Belgie	Luxem- bourg	United Kingdom	Ireland	Danmark
1 milliarder national mønt									
	In Milliarden nationaler Währungseinheiten				1	En milliards d'unités monétaires nationales			
	In milliards of the national monetary unit					In miliardi di unità monetarie nazionali			
	In miljarden van de nationale munteenheden								
1970	+ 7,26	+ 7,18	+ 406	+ 6,15	+ 14,50	+ 1,00	+ 1,28	+ 0,003	+ 1,24
1971	+ 7,10	+ 7,74	- 7	+ 7,09	+ 18,32	+ 1,06	+ 1,36	+ 0,002	+ 1,41
1972	+ 7,34	+ 8,47	- 954	+ 7,33	+ 12,59	+ 0,85	+ 1,75	+ 0,001	+ 1,53
2									
	Nettosummen ¹⁾ af udgifter = 100					Total consolidé ¹⁾ des dépenses = 100			
	Konsolidierte Summe ¹⁾ der Ausgaben = 100					Totale consolidato ¹⁾ delle spese = 100			
	Total social expenditure ¹⁾ = 100					Geconsolideerd ¹⁾ totaal van de uitgaven = 100			
1970	5,1	4,9	3,7	29,4	6,2	11,4	15,5	1,3	5,3
1971	4,4	4,7	- 0,1	24,9	7,0	10,7	14,5	0,7	5,1
1972	4,0	4,5	- 6,2	21,5	4,1	7,5	16,4	0,2	5,0

- 1) dvs. eksklusiv overførsler mellem institutioner og administrationer
1) D. h. unter Ausschluss der Ergebnisse der Übertragungen zwischen Institu-
tionen oder Geschäftsbereichen
1) excluding transfers between institutions or activities.

- 1) C.-à.-d. à l'exclusion du produit des transferts entre institutions ou gestions.
1) Al netto dei trasferimenti fra istituzioni o gestioni.
1) D. w. z. met uitsluiting van het saldo van de overdrachten tussen instellingen
of beheerseenheden.

Bilag
Anhang
Annex
Annexe
Allegato
Bijlage





**Nomenklatur for institutioner og aktiviteter
efter lande og systemer
pr. 31. 12. 1972**

**Nomenklatur der Institutionen und Geschäftsbereiche
nach Ländern und Systemen
am 31. 12. 1972**

**Nomenclature of the institutions and activities
by country and by scheme
as at 31. 12. 1972**

**Nomenclature des institutions et gestions
par pays et par régime
au 31. 12. 1972**

**Classificazioni delle istituzioni e gestioni
per paese e per regime
al 31. 12. 1972**

**Indeling van de instellingen en beheerseenheden
per land en per stelsel
per 31. 12. 1972**

De med *) markerede aktiviteter er endnu ikke ell. kun delvist inkluderet i statistikken.

Die mit einem *) versehenen Geschäftsbereiche sind noch nicht oder aber nur teilweise in der Statistik enthalten.

The activities indicated by *) are not yet, or only partially, included in the statistics.

Les gestions signalées par *) ne sont pas encore, ou seulement de façon partielle, incluses dans la statistique.

Le gestioni segnalate da un *) non sono ancora, in tutto o in parte, incluse nella statistica.

De beheerseenheden die met een *) zijn aangeduid werden nog niet, of slechts gedeeltelijk, in de statistiek opgenomen.

DEUTSCHLAND (BR)*Systeme des Typs A***A 1. Allgemeine Systeme**

- 1 Orts-, Betriebs- und Innungskrankenkassen; See-Krankenkasse; Bundesknappschaft; Ersatzkassen für Arbeiter; Ersatzkassen für Angestellte; Landwirtschaftliche Krankenkassen (Krankenversicherung einschl. Mutterschutz).
- 2 Landesversicherungsanstalten; Bundesbahn-Versicherungsanstalt – Abt. A; Seekasse (Rentenversicherung der Arbeiter)
- 3 Bundesversicherungsanstalt für Angestellte; Seekasse (Rentenversicherung der Angestellten)
- 4 Gewerbliche Berufsgenossenschaften, landwirtschaftliche Berufsgenossenschaften; Gemeindeunfallversicherungsverbände; Gebietskörperschaften, Bund, Länder, Gemeinden; Bundesanstalt für Arbeit; Feuerwehr-Unfallkassen; Seeberufsgenossenschaft (Unfallversicherung)
- 5 Bundesanstalt für Arbeit; Gebietskörperschaften (Bund, Länder) (Arbeitsförderung)
- 6 Bundeskindergeldkasse
- 7 Unternehmen; Gebietskörperschaften (Bund, Länder, Gemeinden); Sozialleistungsträger, private Organisationen ohne Erwerbscharakter; Private Haushalte (Entgeltfortzahlung bei Krankheit).

A 2. Sondersysteme

- 1 Bundesknappschaft (Knappschaftliche Rentenversicherung)
- 2 Landwirtschaftliche Alterskassen (Altershilfe für Landwirte)
- 3 • Versorgungswerke der freien Berufe (Altersversorgung der Selbständigen)

A 3. Statutarische Systeme

- 1 Öffentliche Unternehmen; Gebietskörperschaften (Bund, Länder, Gemeinden); Sozialleistungsträger, Private Organisationen ohne Erwerbscharakter (Soziale Sicherung der Beamten: Pensionen, Familienzuschläge, Beihilfen)

A 4. Ergänzungs- und Zusatzsysteme

- 1 Versorgungsanstalt des Bundes und der Länder; Versicherungsanstalt der Deutschen Bundespost; Bundesbahn-Versicherungsanstalt – Abt. B; Pensionskasse Deutscher Eisenbahnen und Straßenbahnen; Versorgungsanstalt der deutschen Kulturorchester; Versorgungsanstalt der deutschen Bühnen; Kommunale Zusatzversorgungskassen (Zusatzversicherung im öffentlichen Dienst)
- 2 Landesversicherungsanstalt Saarland: Hüttenknappschaftliche Pensionsversicherung *
- 3 Versorgungsanstalt der deutschen Bezirksschornsteinfegermeister, Versorgungsanstalt der Kaminkehrergesellen (zusätzliche Altersversicherung)
- 4 • Zusatzversorgungskasse des Baugewerbes (Altersversorgung für Arbeiter und Angestellte)

A 5. Freiwillige Systeme

- 1 Orts-, Betriebs- und Innungskrankenkassen; See-Krankenkasse; Bundesknappschaft; Ersatzkassen für Arbeiter; Ersatzkassen für Angestellte; Landwirtschaftliche Krankenkassen (freiwillige Krankenversicherung) (¹)
- 2 Landesversicherungsanstalten; Bundesbahn-Versicherungsanstalt – Abt. A; Seekasse (freiwillige Rentenversicherung der Arbeiter) (¹)
- 3 Bundesversicherungsanstalt für Angestellte; Seekasse (freiwillige Rentenversicherung der Angestellten) (¹)
- 4 Bundesknappschaft (freiwillige knappschaftliche Rentenversicherung) (¹)
- 5 Landwirtschaftliche Alterskassen (freiwillige Altershilfe für Landwirte) (¹)

Systeme des Typs B: Freiwillige Arbeitgeberleistungen

- 1 Unternehmen
- 2 Gebietskörperschaften (Bund, Länder)

*Systeme des Typs C: Leistungen an Opfer von politischen Ereignissen und Naturkatastrophen***C 1. Leistungen an Opfer von politischen Ereignissen**

- 1 Gebietskörperschaften: Bund, Länder, Gemeinden (Versorgung der Kriegs- und Wehrdienstopfer)
- 2 Gebietskörperschaften: Bund, Länder, Gemeinden (Lastenausgleich)
- 3 Gebietskörperschaften: Bund, Länder (Wiedergutmachung)
- 4 Gebietskörperschaften: Bund, Länder, Gemeinden (sonstige Entschädigungen)

C 2. Leistungen an Opfer von Naturkatastrophen

(¹) Die Daten sind in A 1 bzw. A 2 enthalten.

Systeme des Typs D: Sonstige soziale Hilfen und Dienste

D 1. Öffentliche soziale Hilfen und Dienste

- 1 Gebietskörperschaften: Bund, Länder, Gemeinden (Sozialhilfe)
- 2 Gebietskörperschaften: Bund, Länder, Gemeinden (Jugendhilfe)
- 3 Gebietskörperschaften (Bund): Bundesanstalt für Arbeit (Arbeitslosenhilfe)
- 4 Gebietskörperschaften: Bund, Länder, Gemeinden (Öffentlicher Gesundheitsdienst)
- 5 Gebietskörperschaften: Bund, Länder, Gemeinden (Wohngeld)
- 6 Gebietskörperschaften: Bund, Länder (Ausbildungsförderung)

D 2. Freie soziale Hilfen und Dienste (öffentlich gefördert)

- 1 * Träger der freien Wohlfahrtspflege
- 2 * Träger der freien Jugendhilfe

D 3. Freie soziale Hilfen (nicht öffentlich gefördert)

- 1 * Freie Einrichtungen

FRANCE

Régimes de type A

A 1. Régimes généraux

- 1 Agence centrale des organismes de sécurité sociale (= ACOSS), U.R.S.S.A.F.
- 2 Caisse nationale et caisses régionales d'assurance vieillesse des travailleurs salariés
- 3 Caisse nationale, caisses régionales et caisses primaires d'assurance maladie des travailleurs salariés
- 31 Salariés et assimilés des professions non agricoles
- 32 Fonctionnaires et ouvriers de l'État; agents des collectivités locales; agents de l'E.D.F.-G.D.F.
- 33 Divers (grands invalides; étudiants; praticiens conventionnés; artistes peintres, sculpteurs et graveurs)
- 34 Accidents du travail et maladies professionnelles pour les salariés et assimilés des professions non agricoles
- 4 Caisse nationale et caisses régionales d'allocations familiales
- 41 Salariés et assimilés des professions non agricoles
- 42 Employeurs et travailleurs indépendants
- 43 Population non active
- 44 Mineurs

A 2. Régimes spéciaux

- 1 Union des caisses centrales de mutualité agricole (maladie, vieillesse, invalidité des agriculteurs: salariés et non-salariés)
- 2 Caisse centrale de secours mutuels agricoles
- 21 Gestion salariés (maladie, vieillesse, invalidité)
- 22 Assurance maladie-infirmité-invalidité des exploitants agricoles (= AMEKA)
- 3 Caisses régionales de mutualité sociale agricole (maladie, vieillesse, invalidité des agriculteurs: salariés et non-salariés)
- 4 Fédérations départementales de la mutualité agricole
- 5 Caisse centrale d'allocations familiales mutuelles agricoles (allocations familiales des salariés et non-salariés agricoles)
- 6 Caisse nationale d'assurance vieillesse mutuelle agricole (vieillesse des non-salariés agricoles)
- 7 Compagnies d'assurances (maladie/maternité de non-salariés agricoles)
- 8 Sociétés de secours minières, Unions régionales des sociétés de secours minières, Caisse autonome nationale de sécurité sociale dans les mines (maladie, vieillesse, invalidité et accidents du travail des mineurs)
- 9 Établissement nationale des invalides de la marine (maladie, vieillesse, invalidité des marins de commerce et marins pêcheurs)
- 10 Caisse de prévoyance et caisse de retraite des clercs et employés de notaires (maladie, vieillesse, invalidité)
- 11 Caisse autonome mutuelle de retraites des agents des chemins de fer secondaires d'intérêt général, des chemins de fer d'intérêt local et des tramways (vieillesse, invalidité)
- 12 Caisses professionnelles et interprofessionnelles, Caisse de compensation de l'organisation autonome nationale de l'industrie et du commerce = ORGANIC (vieillesse, invalidité)
- 13 Caisses professionnelles et interprofessionnelles, Caisse autonome nationale de compensation de l'assurance vieillesse artisanale = CANCAVA (vieillesse, invalidité)
- 14 Caisses professionnelles et Caisse autonome nationale de compensation de l'assurance vieillesse des professions libérales (vieillesse, invalidité)
- 15 Caisse nationale des barreaux français (vieillesse, invalidité)

- 16 Caisse nationale de garantie des ouvriers dockers (chômage)
- 17 Caisse nationale de surcompensation des ouvriers du bâtiment (chômage-intempéries)
- 18 Caisse nationale de maladie des travailleurs non salariés non agricoles

A 3. Régimes statutaires

- 1 Administration centrale
- 11 Fonctionnaires civils (vieillesse, invalidité et allocations familiales)
- 12 Militaires de carrière (vieillesse, invalidité et allocations familiales)
- 2 Caisse nationale militaire de sécurité sociale (maladie)
- 3 Administrations locales (allocations familiales et retraites viagères des agents titulaires)
- 4 Caisse de retraite des agents des collectivités locales = CRACL (vieillesse, invalidité)
- 5 Fonds spécial de pensions des ouvriers des établissements industriels de l'État (vieillesse, invalidité)
- 6 Entreprises publiques (accidents du travail, allocations familiales des agents titulaires des Postes et Télécommunications et des autres établissements industriels de l'État)
- 7 Caisses de prévoyance de la S.N.C.F., Caisse de retraite de la S.N.C.F. (maladie, vieillesse, invalidité, accidents du travail et allocations familiales des agents de la Société nationale des chemins de fer français)
- 8 Caisses de prévoyance de la R.A.T.P., Caisse de retraite de la R.A.T.P. (maladie, vieillesse, invalidité, accidents du travail et allocations familiales des agents de la Régie autonome des transports parisiens)
- 9 Caisses de prévoyance de l'Electricité de France, Caisse de retraite de l'Electricité de France, Caisse de prévoyance de Gaz de France, Caisse de retraite de Gaz de France, Caisse d'assurances sociales mutuelle d'EdF-GdF (maladie, vieillesse, invalidité, accidents du travail et allocations familiales des agents d'Electricité de France et de Gaz de France)
- 10 Banque de France, Caisses de prévoyance et caisse de retraite de la Banque de France (maladie, vieillesse, invalidité, accidents du travail et allocations familiales des agents titulaires de la Banque de France)
- 11 Caisses de prévoyance et caisse de retraite du Crédit foncier (vieillesse, invalidité des agents titulaires)
- 12 Caisses de prévoyance et caisse de retraite de la Compagnie générale des eaux de la région parisienne (maladie, vieillesse, invalidité)
- 13 Caisses de retraite des théâtres nationaux (vieillesse, invalidité)
- 14 • Caisses de retraite de l'Assemblée nationale et du Sénat (vieillesse, invalidité)
- 15 • Caisse de retraite de l'Imprimerie nationale (vieillesse, invalidité)

A 4. Régimes complémentaires et supplémentaires

- 1 Association générale des institutions de retraites des cadres = AGIRC (vieillesse, décès des cadres de l'industrie et du commerce)
- 2 Caisse centrale de prévoyance mutuelle agricole, Caisse de prévoyance des cadres d'exploitations agricoles. Association générale de retraites par répartition (section agricole) (vieillesse, décès des cadres agricoles)
- 3 Association des régimes de retraites complémentaires = ARRCO (vieillesse, décès pour divers)
- 4 Associations pour l'emploi dans l'industrie et le commerce = ASSEDIC, Union nationale interprofessionnelle pour l'emploi dans l'industrie et le commerce = UNEDIC (chômage des salariés de l'industrie et du commerce)
- 5 Autres caisses (vieillesse, décès des autres salariés de l'industrie et du commerce)

A 5. Régimes volontaires

- 1 Caisse nationale d'assurance vieillesse: assurés volontaires
- 2 Caisse nationale d'assurance maladie: assurés volontaires
- 3 Caisses départementales de mutualité sociale agricole: assurance maladie facultative des salariés et non-salariés
- 4 Sociétés mutualistes (1) (assurance maladie, vieillesse, décès pour catégories diverses: salariés de l'industrie et du commerce, exploitants, fonctionnaires, travailleurs individuels)
- 5 Caisses départementales de mutualité sociale agricole (accidents du travail des salariés agricoles)
- 6 Compagnies d'assurances (accidents du travail des salariés agricoles)

Régimes de type B: prestations bénévoles d'employeurs

- 1 Entreprises privées
- 2 Entreprises publiques

Régimes de type C:

Prestations en faveur des victimes d'événement politique ou de calamité naturelle

C 1. Prestations en faveur des victimes d'événement politique

- 1 Administration centrale
- 11 Prestations aux anciens combattants
- 12 Agence nationale de défense des biens et intérêts des rapatriés

(1) Sauf Caisse d'assurances sociales mutuelle d'EdF-GdF (cf. A3,9)

- 2 Office national des anciens combattants= ONAC (secours aux anciens combattants)
- 3 Office français de protection des réfugiés et apatrides

C 2. Prestations en faveur des victimes de calamité naturelle

- 1 Administration centrale: Fonds des calamités civiles

Régimes de type D: Autres actions sociales

D 1. Aide sociale publique

- 1 Administration centrale
 - 11 Fonds national de chômage
 - 12 Fonds social européen
 - 13 Aides C.E.C.A. (art. 56)
 - 14 Fonds divers de secours et d'indemnités (indigents et divers)
- 2 Administrations locales
 - 21 Militaires soutiens de famille
 - 22 Caisses diverses et bureaux d'aide sociale (indigents et divers)
- 3 Caisse des dépôts et consignations
 - 31 Fonds national de solidarité
 - 32 Fonds spécial d'allocations vieillesse (= Fonds des exclus)
 - 33 Fonds commun de majoration des rentes viagères et pensions
 - 34 Fonds commun des accidents du travail non-agricole (salariés non-agricoles)
 - 35 Fonds commun des accidents du travail agricole (salariés agricoles)
 - 36 Fonds national d'aide au logements
- 4 Office national d'immigration

D 2. Aide sociale privée subventionnée

- 1 Institutions privées

D 3. Aide sociale privée non subventionnée

- 1 * Institutions privées

ITALIA

Regimi di tipo A

A 1. Regimi generali

- 1 Istituto nazionale per l'assicurazione contro le malattie (INAM): assicurazione obbligatoria contro le malattie e di maternità
- 2 Cassa mutua provinciale malattia di Bolzano
- 3 Cassa mutua provinciale malattia di Trento
- 4 Istituto nazionale della previdenza sociale (INPS)
 - 41 Gestione patrimoniale
 - 42 Assicurazione obbligatoria per la maternità
 - 43 Assicurazione obbligatoria contro la tubercolosi
 - 44 Fondo pensione dei lavoratori dipendenti (1)
 - 45 Fondo sociale
 - 46 Assicurazione obbligatoria per la disoccupazione involontaria
 - 47 Cassa integrazione guadagni degli operai dell'industria
 - 48 Cassa unica assegni familiari
 - 49 Cassa per il trattamento di richiamo alle armi degli impiegati privati
- 5 Istituto nazionale assicurazione contro gli infortuni sul lavoro (INAIL)
 - 51 Gestione industria e gestione c/terzi
 - 52 Gestione agricoltura
- 6 Associazione nazionale mutilati e invalidi del lavoro (ANMIL)
- 7 Istituto nazionale assicurazioni (INA): fondo indennità licenziamento impiegati privati
- 8 Opera nazionale pensionati d'Italia (ONPI): assistenza ai pensionati

(1) Costituito a partire dal 1970 per fusione delle gestioni:
 - assicurazione obbligatoria IVS-base
 - fondo adeguamento pensioni.

9 Ente nazionale assistenza agli orfani dei lavoratori italiani (ENAOLI)

A 2. Regimi speciali

- Regimi speciali per lavoratori dipendenti, autonomi e liberi professionisti

1 Ente nazionale previdenza e assistenza impiegati agricoltura (ENPAIA)

11 Gestione malattia

12 Fondo indennità anzianità

13 Gestione infortuni

2 Servizio per i contributi agricoli unificati (SCAU)

3 Casse mutue di malattia aziendali

4 Fondo assistenza sanitaria per i dirigenti di aziende industriali

5 Istituto nazionale previdenza e assistenza dirigenti aziende industriali (INPDAI)

6 Istituto nazionale della previdenza sociale (INPS)

60 Gestione speciale di previdenza dipendenti da imprese esercenti miniere, cave e torbiere

61 Fondo previdenza personale dipendente da aziende private del gas

62 Fondo previdenza personale dipendente dall'ENEL e da aziende elettriche private

63 Fondo previdenza e fondo integrazione personale addetto ai pubblici servizi di trasporto

64 Fondo per gli assuntori ferroviari

65 Cassa nazionale per la previdenza marinara

66 Fondo previdenza per il personale di volo dipendente da aziende di navigazione aerea

67 Fondo previdenza personale addetto ai pubblici servizi telefonici

68 Fondo previdenza impiegati dipendenti da esattorie e ricevitorie imposte dirette

69 Fondo previdenza e adeguamento personale addetto alla gestione imposte di consumo

7 Fondo assistenza sanitaria dirigenti aziende commerciali e di trasporto e spedizione

8 Casse soccorso malattia personale dipendente da aziende ferrotranviarie

9 Cassa marittima adriatica (CMA)

91 Gestione malattia

92 Gestione infortuni

10 Cassa marittima meridionale (CMM)

101 Gestione malattia

102 Gestione infortuni

11 Cassa marittima tirrena (CMT)

111 Gestione malattia

112 Gestione infortuni

12 Ente nazionale assistenza gente del mare (ENAGM)

13 Cassa di previdenza fra i lavoratori del porto di Savona: gestione malattia

14 Cassa nazionale malattia gente dell'aria

15 Cassa mutua nazionale per i lavoratori addetti ai giornali quotidiani

16 Istituto nazionale previdenza per i giornalisti italiani (INPGI)

17 Ente nazionale previdenza e assistenza lavoratori dello spettacolo (ENPALS): gestione malattia

18 Ente nazionale previdenza e assistenza dipendenti statali (ENPAS)

181 Gestione assistenza sanitaria

182 Gestione indennità econom. salariati

183 Gestione opera di previdenza

184 Gestione credito

19 Istituto nazionale assistenza dipendenti da enti locali (INADEL)

191 Gestione malattia

192 Gestione previdenza

20 Cassa pensione ai dipendenti degli enti locali

21 Ente nazionale previdenza dipendenti da enti di diritto pubblico (ENPDEDP)

211 Gestione propria

212 Gestioni convenzionate

22 Cassa integrativa previdenza per il personale telefonico statale

23 Istituto postelegrafonici

231 Fondo per il trattamento di quiescenza al personale degli uffici locali, ai titolari di agenzie, ai ricevitori e portalettere

232 Fondo assistenza personale uffici locali poste e telegrafi

233 Fondo assistenza personale di ruolo poste e telegrafi

234 Fondo mutualità: decesso e vita

24 Cassa pensioni ai sanitari

25 Cassa pensioni agli insegnanti di asilo e scuole elementari parificate

26 Cassa pensioni ufficiali giudiziari e aiutanti ufficiali giudiziari

27 Fondo per gli assegni vitalizi e straordinari al personale del lotto

28 Istituto nazionale assicurazione (INA): fondo di accantonamento delle indennità di licenziamento per i dipendenti da studi professionali

29 Opera nazionale assistenza orfani sanitari italiani (ONAOSI)

30 Fondi aziendali sostitutivi del regime generale IVS dell'INPS

31 Istituto nazionale della previdenza sociale (INPS)

311 Gestione speciale assicurazione invalidità, vecchiaia e superstiti coltivatori diretti, mezzadri e coloni

312 Gestione speciale assicurazione invalidità, vecchiaia e superstiti artigiani

313 Gestione speciale assicurazione invalidità, vecchiaia e superstiti commercianti

314 Fondo assicurazione invalidità e vecchiaia del clero cattolico

315 Fondo assicurazione invalidità e vecchiaia dei ministri di culti diversi dalla religione cattolica

32 Federazione nazionale e casse mutue malattia coltivatori diretti

321 Gestione federazione

322 Gestione malattia casse mutue provinciali

323	Gestione malattia casse mutue comunali e zonali
33	Federazione nazionale e casse mutue malattia artigiani
331	Gestione federazione
332	Gestione malattia casse mutue provinciali
34	Federazione nazionale e casse mutue malattia esercenti attività commerciali
341	Gestione federazione
342	Gestione malattia casse mutue provinciali
35	Ente nazionale assistenza agenti e rappresentanti di commercio (ENASARCO)
351	Gestione previdenza
352	Fondo indennità risoluzione rapporto di lavoro
36	Fondo previdenza spedizionieri doganali
37	Cassa nazionale assistenza previdenza fra gli autori drammatici
38	Cassa previdenza soci della società italiana autori e editori
39	Cassa nazionale previdenza assistenza avvocati e procuratori
391	Gestione malattia
392	Gestione previdenza
40	Cassa nazionale previdenza assistenza dottori commercialisti: gestione previdenza
41	Cassa nazionale previdenza assistenza geometri
411	Gestione malattia
412	Gestione assistenza
413	Gestione previdenza
42	Cassa nazionale previdenza ingegneri ed architetti
421	Gestione malattia
422	Gestione previdenza
43	Ente nazionale previdenza assistenza farmacisti (ENPAF)
431	Gestione malattia
432	Gestione assistenza
433	Gestione previdenza
44	Ente nazionale previdenza assistenza medici (ENPAM)
441	Gestione malattia
442	Gestione principale
443	Fondo medici mutualistici
45	Istituto nazionale assicurazione contro gli infortuni sul lavoro (INAIL): gestione medici esposti a radiazioni ionizzanti
46	Cassa nazionale assistenza musicisti
47	Cassa nazionale del notariato
48	Ente nazionale previdenza assistenza ostetriche (ENPAO)
481	Gestione assistenza e malattia
482	Gestione previdenza
49	Ente nazionale previdenza assistenza pittori e scultori
50	Cassa nazionale previdenza assistenza ragionieri e periti commerciali: gestione previdenza
51	Cassa nazionale assistenza previdenza tra gli scrittori italiani
52	Ente nazionale previdenza assistenza veterinari (ENPAV)
521	Gestione malattia
522	Gestione assistenza
523	Gestione previdenza
53	Cassa previdenza per gli agenti delle librerie di stazione «Angelo e Giovanna Marco»
54	Patronati per la tutela dei lavoratori

A 3. Regimi statuari

1	Stato
2	Aziende autonome dello Stato
3	Enti territoriali
4	Enti pubblici della sicurezza sociale
5	Altri enti pubblici
6	Ferrovie dello Stato
61	Fondo pensioni per il personale ferroviario
62	Opera di previdenza a favore del personale
63	Fondo previdenza per gli assuntori

A 4. Regime complementari

1	Ente nazionale previdenza e assistenza impiegati agricoltura (ENPAIA): fondo previdenza
2	Istituto nazionale assicurazioni (INA)
21	Fondo previdenza impiegati dipendenti da aziende industriali
22	Fondo previdenza viaggiatori e piazzisti dipendenti da aziende industriali
23	Fondo previdenza impiegati dipendenti da proprietari di fabbricati
3	Cassa nazionale mutualità e previdenza addetti industria della stampa e della carta
4	Cassa di previdenza per la vecchiaia e l'invalidità fra gli operai panettieri di Roma
5	Fondo previdenza dirigenti aziende commerciali di spedizione e trasporto «Mario Negri»
6	Fondo nazionale previdenza per gli impiegati delle imprese di spedizione e delle agenzie marittime
7	Cassa di previdenza fra i lavoratori del Porto di Savona: gestione pensioni integrative
8	Fondo nazionale previdenza lavoratori giornali quotidiani
9	Ente nazionale assistenza agenti e rappresentanti di commercio (ENASARCO): gestione assistenza e malattia
10	Fondi aziendali di previdenza integrativa
11	Fondi di previdenza integrativa a favore dei dipendenti statali e assimilati

A 5. Regimi volontari

- 1 Istituto della previdenza sociale (INPS)
- 10 Fondo previdenza delle iscrizioni collettive
- 11 Gestione speciale mutualità pensione a favore delle casalinghe
- 12 Assicurazione facoltativa invalidità e vecchiaia

Regimi di tipo B: prestazioni benevole dei datori di lavoro

Regimi di tipo C: prestazioni a favore delle vittime di avvenimenti politici o di calamità naturali

C 1. Prestazioni a favore delle vittime di avvenimenti politici

- 1 Stato
- 2 Altri enti dell'amministrazione centrale
- 3 Amministrazioni provinciali

C 2. Prestazioni a favore delle vittime di calamità naturali

- 1 Enti comunali di assistenza (ECA)

Regimi di tipo D: altre azioni sociali

D 1. Assistenza pubblica

- 1 Stato
- 2 Altri enti e gestioni dell'amministrazione centrale
- 3 Enti territoriali
- 4 Altri enti e gestioni dell'amministrazione locale
- 5 Istituti pubblici di assistenza e beneficenza

D 2. Assistenza privata sovvenzionata

- 1 Patronati
- 2 • Istituzioni sociali varie

D 3. Assistenza privata non sovvenzionata

- 1 • Istituzioni sociali varie

APPENDIX I

NEDERLAND

Stelsels van het A-type

A 1. Algemene stelsels

- 1 Sociale Verzekeringsbank, Raden van Arbeid
- 11 Algemene Ouderdomswet
- 12 Algemene Weduwen- en Wezenwet
- 13 Invaliditeitswet en wetten tot aanvulling van invaliditeitsrenten
- 14 Interimwet invaliditeitsrentetrekken
- 15 Algemene Kinderbijslagwet
- 16 Kinderbijslagwet loontrekkenden
- 17 Sociale Verzekeringsbank, Raden van Arbeid (Wetten tot aanvulling van ongevallenrenten) ⁽¹⁾
- 2 Sociale Verzekeringsbank, Raden van Arbeid, risicodragende maatschappijen, eigen risicodragende ondernemingen (Ongeval-
lenwet 1921) ⁽¹⁾
- 3 Bedrijfsverenigingen, Algemeen Werkloosheidsfonds (Werkloosheidswet)
- 4 Bedrijfsverenigingen (Ziektewet= ziekgeldverzekering)
- 5 Bedrijfsverenigingen (Wet op de arbeidsongeschiktheitsverzekering) ⁽²⁾
- 6 Particuliere bedrijven (Doorbetaling lonen en salarissen bij ziekte of ongeval) ⁽¹⁾
- 7 Algemene Ziekenfondsen (Ziekenfondswet: verplichte verzekering)
- 8 Algemene Ziekenfondsen, Particuliere ziektekostenverzekeraars, Organen ziektekostenregelingen overheids personeel (Alge-
mene Wet bijzondere ziektekosten) ⁽³⁾

⁽¹⁾ Tot 1 juli 1967.

⁽²⁾ Vanaf 1 juli 1967.

⁽³⁾ Vanaf 1 januari 1968.

APPENDIX I

A 2. *Bijzondere stelsels*

- | | | |
|----|---|---|
| 1 | Sociale Verzekeringsbank, Raden van Arbeid, Bedrijfsverenigingen voor ongevallenverzekering voor het Agrarisch bedrijf en voor de Zuivelindustrie | } (Land- en Tuinbouwongevallenwet 1922) (1) |
| 2 | Vereniging Zeerisico | |
| 21 | Zee-ongevallenwet 1919 (1) | |
| 22 | Ziekteregeling Grote Vrachtvaart Onderlinge (1) | |
| 3 | Algemeen Mijnwerkersfonds: Ziekenkas (Ziekengeldregeling mijnwerkers) (1) | |
| 4 | Beambtenfonds Mijnbedrijf: Ziekenkas (Ziektekostenregeling beambten mijnbedrijf) | |
| 5 | Risicofondsen Bouwnijverheid en Schildersbedrijf (Vorstwerkloosheidsverzekering) | |

A 3. *Statutaire stelsels*

- | | |
|----|--|
| 1 | Rijk, overige publiekrechtelijke lichamen, overheidsbedrijven |
| 11 | Doorbetaling lonen en salarissen overheidspersoneel bij ziekte of ongeval |
| 12 | Kindertoelageregeling overheidspersoneel |
| 13 | Interimregeling ziektekosten ambtenaren |
| 14 | Wachtgeldregeling overheidspersoneel (uikering bij werkloosheid) |
| 2 | Rijk: Algemene Militaire Pensioenwet (eigen pensioenen Militairen) |
| 3 | Instituut Ziektekostenverzekering Ambtenaren, Interprovinciale Ziektekostenregeling (Ziektekostenverzekering ambtenaren overige publiekrechtelijke lichamen en overheidsbedrijven) |
| 4 | Dienst Geneeskundige Verzorging van de Politie (Ziektekostenverzekering Politiepersoneel) |
| 5 | Algemeen Burgerlijk Pensioenfonds (Algemene Burgerlijke Pensioenwet) |
| 6 | Stichting Administratie Indonesische Pensioenen |
| 61 | Pensioenregeling nabestaanden gewezen overheidspersoneel Overzeese Rijksdelen |
| 62 | Pensioenregeling gewezen overheidspersoneel Overzeese Rijksdelen |

A 4. *Aanvullende en bijkomstige stelsels*

- | | |
|---|--|
| 1 | Bedrijfspensioenfonds (Pensioenvoorziening particuliere bedrijven en organen sociale verzekering: eigen risico) |
| 2 | Ondernemingspensioenfonds (Pensioenvoorziening particuliere bedrijven: eigen risico) |
| 3 | Levensverzekeringsmaatschappijen (Pensioenvoorziening particuliere bedrijven en organen sociale verzekering: collectieve verzekering en herverzekering bedrijfs- en ondernemingspensioenfonds) |
| 4 | Algemeen Mijnwerkersfonds: Pensioenkas (Pensioenvoorziening Mijnbedrijf) |
| 5 | Pensioenfonds Produktschappen Voedselvoorziening (Pensioenvoorziening personeel Produktschappen Voedselvoorziening) |
| 6 | Spoorwegpensioenfonds (Pensioenvoorziening personeel Nederlandse Spoorwegen) |

A 5. *Stelsels van vrije verzekering*

- | | |
|----|--|
| 1 | Algemene Ziekenfondsen (Ziekenfondswet) |
| 11 | Vrijwillige verzekering |
| 12 | Bejaardenverzekering |
| 13 | Aanvullende verzekering |
| 2 | Sociale Verzekeringsbank, Raden van Arbeid (Ouderdomswet 1919) |

Stelsels van het B-type: Vrijwillige uitkeringen van werkgevers

- | | |
|---|--|
| 1 | Rijk (Pensioenen, vervangende uitkeringen Rijkspersoneel) |
| 2 | Particuliere bedrijven (onverplichte pensioenen, onverplichte toeslagen op pensioenen) |

Stelsels van het C-type: Uitkeringen aan slachtoffers van politieke gebeurtenissen en natuurrampen

C 1. *Stelsel van uitkeringen aan slachtoffers van politieke gebeurtenissen*

- | | |
|----|--|
| 1 | Rijk |
| 11 | Wet Buitengewoon Pensioen Oorlogsslachtoffers |
| 12 | Algemene Oorlogsongevallenregeling |
| 2 | Rijk, overige publiekrechtelijke lichamen (Rijksgroepsregelingen Oorlogsslachtoffers, Vervolgingslachtoffers, Grepatrieerden en Ambonezen) |

C 2. *Stelsel van uitkeringen aan slachtoffers van natuurrampen*

(1) Tot 1 juli 1967.

*Stelsels van het D-type: Overige sociale acties***D 1. Sociale bijstand van de Overheid**

- 1 Sociale Verzekeringsbank, Raden van Arbeid (Kinderbijslagwet kleine zelfstandigen)
- 2 Rijk
 - 21 Kostwinners- en demobilisatievergoedingen
 - 22 Bijstand aan emigranten
- 3 Rijk, overige publiekrechtelijke lichamen
 - 31 Uitkeringen bij werkloosheid
 - 32 Sociale bijstand

D 2. Sociale bijstand van particuliere gesubsidieerde instellingen

- 1 * Particuliere instellingen: Gezinsverzorging en Gezinshulp

D 3. Sociale bijstand van particuliere niet-gesubsidieerde instellingen

- 1 * Particuliere instellingen

BELGIQUE**BELGIË***Régimes de type A: Assurances ou sécurité sociales***A 1. Régimes généraux**

- 1
 - a) Office national de sécurité sociale
 - b) Fonds national de retraite des ouvriers mineurs
 - c) Institut national d'assurance maladie-invalidité (soins de santé et indemnités)
 - d) Unions nationales des fédérations de mutuelles reconnues
 - e) Caisse auxiliaire d'assurance maladie-invalidité
 - f) Mutualités, Offices de la Caisse auxiliaire (maladie-invalidité des travailleurs salariés)
- 2
 - a) Institut national d'assurance maladie-invalidité
 - b) Unions nationales des fédérations de mutuelles reconnues
 - c) Mutualités
 - d) Caisses d'assurances sociales
 - e) Caisse nationale auxiliaire d'assurances sociales (maladie des travailleurs indépendants)
- 3
 - a) Office national de sécurité sociale
 - b) Office national de pensions pour travailleurs salariés
 - c) Caisse nationale des pensions de retraite et de survie
 - d) Caisse générale d'épargne et de retraite (vieillesse et survie pour ouvriers, employés: capitalisation individuelle)
- 4
 - a) Office national de sécurité sociale
 - b) Office national de pensions pour travailleurs salariés
 - c) Caisse nationale des pensions de retraite et de survie
 - d) Caisse générale d'épargne et de retraite
 - e) Caisse nationale de pensions pour employés
 - f) Sociétés agréées d'assurances (vieillesse et survie pour ouvriers, employés, mineurs et marins: capitalisation collective)
- 5
 - a) Office national d'assurances sociales pour travailleurs indépendants
 - b) Caisse générale d'épargne et de retraite
 - c) Caisses d'assurances sociales
 - d) Caisse nationale auxiliaire d'assurances sociales (vieillesse et survie pour les travailleurs indépendants)
- 6
 - a) Fonds des accidents du travail
 - b) Caisse générale d'épargne et de retraite
 - c) Entreprises
 - d) Etablissements d'assurance agréés
 - e) Caisses communes patronales agréées (accidents du travail)

APPENDIX I

- 7
 - a) Office national de sécurité sociale
 - b) Fonds national de retraite des ouvriers mineurs
 - c) Office de sécurité sociale des marins de la marine marchande
 - d) Fonds des maladies professionnelles (indemnisation des maladies professionnelles)
- 8
 - a) Office national de sécurité sociale
 - b) Fonds national de retraite des ouvriers mineurs
 - c) Office national de l'emploi
 - d) Caisse auxiliaire de paiement des allocations de chômage
 - e) Organisations professionnelles de travailleurs agréées
 - f) Sections locales ou bureaux de la Caisse auxiliaire (chômage)
- 9
 - a) Office national de sécurité sociale
 - b) Fonds national de retraite des ouvriers mineurs
 - c) Office de sécurité sociale des marins de la marine marchande
 - d) Office national d'allocations familiales pour travailleurs salariés
 - e) Caisses primaires de compensation pour allocations familiales
 - f) Caisses libres agréées
 - g) Caisses spéciales agréées (allocations familiales aux travailleurs salariés)
- 10
 - a) Office national d'allocations familiales pour travailleurs indépendants
 - b) Caisses d'assurances sociales
 - c) Caisse nationale auxiliaire d'assurance sociales (allocations familiales aux travailleurs indépendants)

A 2. Régimes spéciaux

- 1
 - a) Office de sécurité sociale des marins de la marine marchande
 - b) Caisse de secours et de prévoyance en faveur des marins naviguant sous pavillon belge (maladie-invalidité des marins)
- 2
 - a) Office national de sécurité sociale d'outre-mer (maladie, invalidité, vieillesse et survie, accidents du travail et maladies professionnelles)
- 3
 - a) Fonds national de retraite des ouvriers mineurs
 - b) Office national de pensions pour travailleurs salariés
 - c) Caisses de prévoyance
 - d) Caisse générale d'épargne et de retraite
 - e) Caisse nationale des pensions de retraite et de survie (vieillesse et survie des ouvriers mineurs: capitalisation individuelle)
- 4
 - a) Office de sécurité sociale des marins de la marine marchande
 - b) Caisse de secours et de prévoyance en faveur des marins naviguant sous pavillon belge
 - c) Caisse nationale des pensions de retraite et de survie (vieillesse et survie pour les marins: capitalisation individuelle)
- 5
 - a) Fonds national de retraite des ouvriers mineurs (invalidité des ouvriers)
- 6
 - a) Caisse commune de la marine marchande
 - b) Caisse commune de la pêche maritime (accidents du travail des marins)
- 7
 - a) Pool des marins de la marine marchande (chômage des marins)

A 3. Régimes statutaires

- 1 Administration centrale
- 11 Fonctionnaires et ouvriers (indemnités pour maladie, assurance accidents du travail, prestations familiales et indemnités diverses)
- 12 Militaires de carrière (indemnités pour maladie, pensions de retraite, pensions d'invalidité, prestations familiales)
- 13 Fonctionnaires (pensions de retraite)
- 14 Caisse des ouvriers de l'Etat (pensions de retraite)
 - 141 Ouvriers de l'Etat
 - 142 Ouvriers de la Régie des télégraphes et téléphones
- 2 Caisse des veuves et orphelins
 - 21 Fonctionnaires et militaires (pensions aux survivants)
 - 22 Ouvriers de la Régie des télégraphes et téléphones (pensions aux survivants)
- 3 Administrations locales: provinces (indemnités pour maladie, pensions de retraite et aux survivants, prestations familiales), communes (indemnités pour maladie, pensions de retraite et aux survivants)
- 4 Caisse spéciale de compensation pour allocations familiales des communes, établissements qui en dépendent et associations de communes (prestations familiales)

- 5 Régie des télégraphes et téléphones (indemnités pour maladie, pensions de retraite des employés et pensions aux survivant d'employés, prestations familiales)
- 6 Régie des voix aériennes (pensions de retraite, pensions aux survivants, prestations familiales)
- 7 Régie des services frigorifiques de l'Etat (pensions de retraite, pensions aux survivants, prestations familiales)
- 8 Société nationale des chemins de fer belges: Caisse des œuvres sociales (indemnités pour maladie, assurance accidents d travail, prestations pour charges de famille), Fonds des pensions (pensions de retraite et d'invalidité, pensions aux survivants)

A 4. Régimes complémentaires et supplémentaires

- 1 Compagnies d'assurance et organismes sociaux (vieillesse et survie)
- 2 Fonds de sécurité d'existence (chômage, divers)
- 3 Office national de sécurité sociale d'outre-mer (assurance complémentaire OTRACO)

A 5. Régimes volontaires

- 1 Unions nationales de fédérations de mutuelles reconnues (maladie)
- 2 Office national de sécurité sociale d'outre-mer (maladie, invalidité, vieillesse et survie)
- 3
 - a) Ministère de la Prévoyance sociale
 - b) Caisse générale d'épargne et de retraite
 - c) Caisse nationale des pensions de retraite et de survie
 - d) Unions nationales de fédérations de mutuelles reconnues (assurance libre vieillesse et survie)

Régimes de type B: Prestations bénévoles d'employeurs

Régimes de type C:

Prestations en faveur des victimes d'événement politique ou de calamité naturelle

C 1. Prestations en faveur des victimes d'événement politique

- 1 Administration centrale
 - 11 Victimes civiles de la guerre
 - 12 Victimes militaires de la guerre
- 2 Œuvre nationale des invalides de guerre (= ONIG)
- 3 Œuvre nationale des anciens combattants et victimes de la guerre

C 2. Prestations en faveur des victimes de calamité naturelle

Régimes de type D: Autres actions sociales

D 1. Aide sociale publique

- 1 Administration centrale
 - 10 Prestations aux estroplés et mutilés
 - 11 Fonds social européen
 - 12 Aides C.E.C.A. (art. 56)
 - 13 Indigents et divers
- 2 Administrations locales: commissions d'assistance publique
- 3 Fonds national de reclassement social des handicapés
- 4 Œuvre nationale de l'enfance

D 2. Aide sociale privée subventionnée

- 1 Institutions privées

D 3. Aide sociale privée non subventionnée

- 1 • Institutions privées

LUXEMBOURG

*Régimes de type A***A 1. Régimes généraux**

- 1 Caisse nationale d'assurance maladie des ouvriers
- 2 Caisses d'entreprise de maladie
 - 21 Ouvriers
 - 22 Employés
- 3 Caisses de maladie des employés privés (employés privés; employés de l'Etat, des communes, des établissements publics et d'utilité publique et des C.F.L.)
- 4 Caisse de maladie des fonctionnaires et employés publics (fonctionnaires ⁽¹⁾ de l'Etat, des établissements publics et d'utilité publique)
- 5 Caisse de maladie des fonctionnaires et employés communaux (fonctionnaires des communes)
- 6 Entraide médicale des chemins de fer luxembourgeois (agents et ouvriers des C.F.L.)
- 7 Caisse de maladie des professions indépendantes
- 8 Caisse de maladie agricole (indépendants agricoles et leurs aidants)
- 9 Office des assurances sociales
 - 91 Etablissement d'assurance contre la vieillesse et l'invalidité
 - 911 Pensions vieillesse/décès/invalidité des ouvriers
 - 912 Caisse d'allocations familiales des ouvriers
 - 92 Association d'assurance contre les accidents
 - 921 Section agricole et forestière (chefs d'entreprise et membres de leur famille; salariés agricoles)
 - 922 Section industrielle ⁽²⁾ (ouvriers et employés privés; employés de l'Etat, des communes, des établissements publics et d'utilité publique; agents des C.F.L.)
- 10 Caisse de pension des employés privés
 - 101 Pensions de vieillesse/décès/invalidité (employés privés; employés de l'Etat, des communes, des établissements publics et d'utilité publique et des C.F.L.)
 - 102 Caisse d'allocations familiales des employés (employés privés; fonctionnaires et employés de l'Etat, des communes, des établissements publics et d'utilité publique et agents et employés des C.F.L.)
- 11 Caisse de pension des artisans
- 12 Caisse de pension agricole (indépendants agricoles et leurs aidants)
- 13 Caisse de pension des commerçants et industriels
- 14 Caisse d'allocations familiales des non-salariés
- 15 Fonds des allocations de naissance

A 2. Régimes spéciaux

- 1 Administration centrale: militaire (couverture accidents du travail) ⁽³⁾

A 3. Régimes statutaires

- 1 Administration centrale
 - 11 Armée, gendarmerie, établissements pénitentiaires, maison de santé d'Ettelbrück (gratuité médicale)
 - 12 Fonctionnaires ⁽¹⁾ de l'Etat (pensions)
 - 13 Fonctionnaires ⁽¹⁾ de l'Etat (couverture accidents du travail)
 - 14 Militaires (couverture accidents du travail)
- 2 Caisse de prévoyance des fonctionnaires et employés communaux (pensions des fonctionnaires communaux)
- 3 Société nationale des chemins de fer luxembourgeois (pensions des agents de la S.N.C.F.L.)
- 4 Etablissements publics et d'utilité publique (pensions des fonctionnaires)

A 4. Régimes complémentaires et supplémentaires

- 1 Etablissement d'assurance contre la vieillesse et l'invalidité (suppléments aux pensions des ouvriers mineurs, métallurgistes et chauffeurs professionnels)
- 2 Caisse de pension des employés privés (suppléments aux pensions des employés techniques des mines du fond) ⁽²⁾
- 3 Administration centrale (suppléments aux pensions des employés de l'Etat)
- 4 Etablissements publics et d'utilité publique (suppléments aux pensions des employés)

A 5. Régimes volontaires

- 1 Caisse chirurgicale, Caisse dentaire
- 2 Sociétés de secours mutuel (assurance décès/invalidité)

⁽¹⁾ Y compris les instituteurs et les ministres des cultes.

⁽²⁾ Y compris l'assurance maladies professionnelles.

⁽³⁾ Jusqu'en 1967 inclus: compris dans les régimes généraux.

⁽¹⁾ Y compris les instituteurs et les ministres des cultes.

Régimes de type B: Prestations bénévoles d'employeurs

- 1 • Entreprises privées
- 2 Administration centrale
- 3 Administrations locales

*Régimes de type C:
Prestations en faveur des victimes d'événement politique ou de calamité naturelle*

C 1. Prestations aux victimes d'événement politique

- 1 Administration centrale: Service des dommages de guerre corporels

C 2. Prestations aux victimes de calamité naturelle

Régimes de type D: Autres actions sociales

D 1. Aide sociale publique

- 1 Fonds national de solidarité
- 2 Administration centrale
 - 21 Aide sociale
 - 22 Office national du travail (protection contre le chômage, placement et rééducation professionnelle des travailleurs handicapés)
 - 23 Fonds social européen
 - 24 Fonds C.E.C.A.
- 3 Administrations locales
- 4 Bureaux de bienfaisance (Offices sociaux communaux)

D 2. Aide sociale privée subventionnée

- 1 Institutions privées:
 - a) Croix Rouge luxembourgeoise
 - b) Œuvre nationale de secours Grande-Duchesse Charlotte
 - c) Œuvre des pupilles de la nation
 - d) Ligue luxembourgeoise contre la tuberculose, etc.

D 3. Aide sociale privée non subventionnée

- 1 • Institutions privées

UNITED KINGDOM

Type a schemes

A.1. General schemes

- 1 Central Government
 - 11 National Insurance Funds
 - 12 Hospital Services
 - 13 Family Practitioner Services
 - 14 Other Central Health Services
 - 15 Industrial Injuries Funds
 - 16 Family allowances
 - 17 Redundancy Payments (including obligatory component borne directly by the employer)
- 2 Local Health Authority Services

A 2. Special schemes

- 1 Central Government: Ministry of Defence Health Services
- 2 National Dock Labour Board Voluntary Severance Scheme

APPENDIX I

A 3. *Statutory schemes*

----- (1)

A 4. *Complementary and supplementary schemes*

- 1 Local Authority School Health Services
- 2 Employers' sickness schemes for employees:
 - 21 Funded schemes
 - 22 Direct payments by employers
- 3 Occupational Pension Schemes
 - 31 Funded schemes
 - 32 Direct payments by employers

A 5. *Voluntary schemes*

- 1 • Friendly societies

Type B schemes: voluntary benefits by employers (2)

- 1 • Private enterprises

Type C schemes: benefits in favour of victims of political events or natural disasters

C 1. *Benefits in favour of victims of political events*

- 1 Central Government: pensions for persons disabled in the Armed Forces and their survivors

C 2. *Benefits in favour of victims of natural disasters*

Type D schemes: other social measures

D 1. *Public social aid*

- 1 Central Government
 - 11 Non-contributory benefits
 - 12 Employment Exchange services
 - 13 Employment Transfer Scheme
 - 14 Industrial rehabilitation
 - 15 Grants in respect of voluntary child care services
 - 16 Welfare Food Service
 - 17 Vocational training of the unemployed or poorly employed
 - 18 Vocational training of the disabled
- 2 Local Authorities
 - 21 Personal social services
 - 22 School milk
 - 23 School meals

D 2. *Subsidised private social aid (3)*

- 1 • Private bodies

D 2. *Non-subsidised private social aid (3)*

- 1 • Private bodies

(1) Public servants are covered by the general basic schemes.

(2) Probably source payments included under A 4 are voluntary.

(3) Social expenditure by private bodies is omitted except where is covered by payments from central government or local authorities in respect of child care services and other residential care.

IRELAND

*Systems of type A**A 1. General systems*

- 1 Central Government
 - 11 Health Services
 - 12 Social insurance fund
 - 13 Occupational injuries fund
 - 14 Children's allowances
 - 15 Redundancy payment fund
- 2 Local Government: Health Boards
- 3 Private enterprises
 - 31 Redundancy payments
 - 32 * Payment of wages and salaries in case of sickness, ...

A 2. Special systems

- 1 Central Government: supplementary unemployment fund (manual workers in the building, etc. in case of bad weather)

A 3. Statutory systems

- 1 Central Government
 - 11 Superannuation of employees
 - 12 * Payment of salaries to employees in case of sickness, ...
- 2 Local Government
 - 21 Superannuation of employees
 - 22 * Payment of salary to employees in case of sickness, ...

A 4. Complementary and supplementary systems

- 1 Private enterprises (superannuation payments) (*)

A 5. Voluntary systems

- 1 Voluntary health insurance board
- 2 * Private pension funds

*Systems of type B: Gratuity payments from the employer**System of type C: benefits in favour of victims of political events or natural disasters**C 1. Benefits in favour of victims of political events**C 2. Benefits in favour of victims of natural disasters**Systems of type D: other social measures**D 1. Public social aid*

- 1 Central Government
- 2 Local Government

D 2. Subsidised private social aid

- 1 * Private charity funds

D 3. Unsubsidised private social aid

- 1 * Private charity funds

(*) Enterprises covered by the Census of Industrial Production.

DANMARK

Systemer af kategori A

A 1. Generelle systemer

- 1 Sygekasser
- 2 Dagpengefonden
- 3 Pensionskasser
- 4 Private forsikringsselskaber (lovpligtig arbejdsulykkesforsikring)
- 5 Arbejdsløshedskasser
- 6 Private virksomheder (løn under sygefravær til funktionærer)
- 7 Centraladministration
- 71 Ydelser, der administreres af det offentlige
- 72 Løn under sygdom til tjenestemænd
- 8 Lokal administration (ydelser, der administreres af det offentlige)

A 2. Særlige systemer

A 3. Vedtægtsmæssige systemer

A 4. Kompletterende og supplerende systemer

- 1 A.T.P. (arbejdsmarkedets tillægspension)
- 2 Centraladministration (tjenestemandspensioner)
- 3 Lokal administration (tjenestemandspensioner)

A 5. Frivillige systemer

Systemer af kategori B: arbejdsgiverens frivillige ydelser

- 1 Centraladministration (ydelser til ikke-aktive tidligere medarbejdere)

Systemer af kategori C: ydelser til ofre for politiske hændelser og naturkatastrofer

C 1. Ydelser til ofre for politiske hændelser

- 1 Centraladministration

C 2. Ydelser til ofre for naturkatastrofer

- 1 Centraladministration

Systemer af kategori D: andre sociale aktiviteter

D 1. Offentlig socialhjælp


- 1 Lokal administration

D 2. Privat social hjælp med offentlige tilskud

D 3. Privat social hjælp uden offentlige tilskud

Bilag
Anhang
Annex
Annexe
Allegato
Bijlage





Statistiske bilag

Statistischer Anhang

Statistical appendix

Annexe statistique

Allegato statistico

Statistische bijlage

I. Det europæiske Fællesskab

Samlet regnskab for de sociale udgifter
 De sociale ydelsers anvendelse (absolutte tal)
 De sociale ydelsers anvendelse (i %)

Tabel nr.	Side
1	98- 99
2	100-101
3	102-103
II. Tabeller efter lande for de seks oprindelige medlemslande	
Sociale udgifter efter system og art	
Forbundsrepublikken Tyskland	4 104-105
Frankrig	5 106-107
Italien	6 108-109
Nederlandene	7 110-111
Belgien	8 112-113
Luxembourg	9 114-115
Indtægter efter system og art	
Forbundsrepublikken Tyskland	10 116-119
Frankrig	11 120-123
Italien	12 124-127
Nederlandene	13 128-131
Belgien	14 132-135
Luxembourg	15 136-139
De sociale ydelsers anvendelse efter system	
Forbundsrepublikken Tyskland	16 140-141
Frankrig	17 142-143
Italien	18 144-145
Nederlandene	19 146-147
Belgien	20 148-149
Luxembourg	21 150-151
De sociale ydelsers anvendelse og art	
Forbundsrepublikken Tyskland, Frankrig, Italien, Nederlandene, Belgien, Luxembourg	22 152-155
III. Tabeller efter lande for de tre nye medlemslande	
Sociale udgifter efter system og art	
Det forenede Kongerige	23 156-157
Irland	24 158-159
Danmark	25 160-161
Indtægter efter system og art	
Det forenede Kongerige	26 162-165
Irland	27 166-169
Danmark	28 170-173
De sociale ydelsers anvendelse efter system	
Det forenede Kongerige	29 174-175
Irland	30 176-177
Danmark	31 178-179
De sociale ydelsers anvendelse og art	
Det forenede Kongerige, Irland, Danmark	32 180-181

Tabellenverzeichnis

I. Europäische Gemeinschaft

Gesamtrechnung der Sozialausgaben
 Funktion der Sozialleistungen (absolute Werte)
 Funktion der Sozialleistungen (in %)

II. Tabellen nach Ländern für die sechs ursprünglichen Länder

Sozialausgaben nach Systemen und Art

Deutschland (BR)
 Frankreich
 Italien
 Niederlande
 Belgien
 Luxemburg

Einnahmen nach Systemen und Art

Deutschland (BR)
 Frankreich
 Italien
 Niederlande
 Belgien
 Luxemburg

Funktion der Sozialleistungen nach Systemen

Deutschland (BR)
 Frankreich
 Italien
 Niederlande
 Belgien
 Luxemburg

Funktion und Art der Sozialleistungen

Deutschland (BR), Frankreich, Italien,
 Niederlande, Belgien, Luxemburg

III. Tabellen nach Ländern für die drei neuen Mitgliedsländer

Sozialausgaben nach Systemen und Art

Vereinigtes Königreich
 Irland
 Dänemark

Einnahmen nach Systemen und Art

Vereinigtes Königreich
 Irland
 Dänemark

Funktion der Sozialleistungen nach Systemen

Vereinigtes Königreich
 Irland
 Dänemark

Funktion und Art der Sozialleistungen

Vereinigtes Königreich, Irland, Dänemark

Tabelle Nr.	Seite
1	98- 99
2	100-101
3	102-103
4	104-105
5	106-107
6	108-109
7	110-111
8	112-113
9	114-115
10	116-119
11	120-123
12	124-127
13	128-131
14	132-135
15	136-139
16	140-141
17	142-143
18	144-145
19	146-147
20	148-149
21	150-151
22	152-155
23	156-157
24	158-159
25	160-161
26	162-165
27	166-169
28	170-173
29	174-175
30	176-177
31	178-179
32	180-181

List of tables

I. European Community

General account of social expenditure
 Function of social benefits (absolute figures)
 Function of social benefits (in %)

Table n°	Page
1	98- 99
2	100-101
3	102-103
II. Tables by country for the six original member countries	
Social expenditure by schemes and nature	
Germany (FR)	4
France	5
Italy	6
Netherlands	7
Belgium	8
Luxembourg	9
Receipts by schemes and nature	
Germany (FR)	10
France	11
Italy	12
Netherlands	13
Belgium	14
Luxembourg	15
Function of social benefits by schemes	
Germany (FR)	16
France	17
Italy	18
Netherlands	19
Belgium	20
Luxembourg	21
Function and nature of social benefits	
Germany (FR), France, Italy, Netherlands, Belgium, Luxembourg	22
III. Tables by country for the three new member countries	
Social expenditure by schemes and nature	
United Kingdom	23
Ireland	24
Denmark	25
Receipts by schemes and nature	
United Kingdom	26
Ireland	27
Denmark	28
Function of social benefits by schemes	
United Kingdom	29
Ireland	30
Denmark	31
Function and nature of social benefits	
United Kingdom, Ireland, Denmark	32

Liste des tableaux

I. Communauté européenne

Compte général des dépenses sociales
 Fonction des prestations sociales (nombres absolus)
 Fonction des prestations sociales (en %)

	Tableau n°	
	1	98- 99
	2	100-101
	3	102-103
II. Tableaux par pays pour les six anciens pays membres		
Dépenses par régime et par nature		
Allemagne (R.F.)	4	104-105
France	5	106-107
Italie	6	108-109
Pays-Bas	7	110-111
Belgique	8	112-113
Luxembourg	9	114-115
Recettes par régime et par nature		
Allemagne (R.F.)	10	116-119
France	11	120-123
Italie	12	124-127
Pays-Bas	13	128-131
Belgique	14	132-135
Luxembourg	15	136-139
Fonction des prestations sociales par régime		
Allemagne (R.F.)	16	140-141
France	17	142-143
Italie	18	144-145
Pays-Bas	19	146-147
Belgique	20	148-149
Luxembourg	21	150-151
Fonction et nature des prestations sociales		
Allemagne (R.F.), France, Italie, Pays-Bas, Belgique, Luxembourg	22	152-155
III. Tableaux par pays pour les trois nouveaux pays membres		
Dépenses par régime et par nature		
Royaume-Uni	23	156-157
Irlande	24	158-159
Danemark	25	160-161
Recettes par régime et par nature		
Royaume-Uni	26	162-165
Irlande	27	166-169
Danemark	28	170-173
Fonction des prestations sociales par régime		
Royaume-Uni	29	174-175
Irlande	30	176-177
Danemark	31	178-179
Fonction et nature des prestations sociales		
Royaume-Uni, Irlande, Danemark	32	180-181

Elenco delle tabelle

I. Comunità europea

Conto generale delle spese sociali
 Funzione delle prestazioni sociali (valore assoluto)
 Funzione delle prestazioni sociali (in %)

Tabelle n°	Pagina
1	98- 99
2	100-101
3	102-103
II. Tabelle per paese per i sei anziani paesi membri	
Spese per regime e per natura	
Germania (RF)	4
Francia	5
Italia	6
Paesi Bassi	7
Belgio	8
Lussemburgo	9
Entrate per regime e per natura	
Germania (RF)	10
Francia	11
Italia	12
Paesi Bassi	13
Belgio	14
Lussemburgo	15
Funzione delle prestazioni sociali secondo il regime	
Germania (RF)	16
Francia	17
Italia	18
Paesi Bassi	19
Belgio	20
Lussemburgo	21
Funzione e natura delle prestazioni sociali	
Germania (RF), Francia, Italia, Paesi Bassi, Belgio, Lussemburgo	22
III. Tabelle per paese per i tre nuovi paesi membri	
Spese per regime e per natura	
Regno Unito	23
Irlanda	24
Danimarca	25
Entrate per regime e per natura	
Regno Unito	26
Irlanda	27
Danimarca	28
Funzione delle prestazioni sociali secondo il regime	
Regno Unito	29
Irlanda	30
Danimarca	31
Funzione e natura delle prestazioni sociali	
Regno Unito, Irlanda, Danimarca	32

Lijst van tabellen

I. Europese Gemeenschap

Globale rekening van de sociale uitgaven
 Functie van de sociale prestaties (absolute cijfers)
 Functie van de sociale prestaties (in %)

II. Tabellen naar land voor de zes oude Lid-Staten

Uitgaven volgens stelsel en aard

Duitsland (BR)
 Frankrijk
 Italië
 Nederland
 België
 Luxemburg

Ontvangsten volgens stelsel en aard

Duitsland (BR)
 Frankrijk
 Italië
 Nederland
 België
 Luxemburg

Functie van de sociale prestaties volgens stelsel

Duitsland (BR)
 Frankrijk
 Italië
 Nederland
 België
 Luxemburg

Functie en aard van de sociale prestaties

Duitsland (BR), Frankrijk, Italië,
 Nederland, België, Luxemburg

III. Tabellen naar land voor de drie nieuwe Lid-Staten

Uitgaven volgens stelsel en aard

Verenigd Koninkrijk
 Ierland
 Denemarken

Ontvangsten volgens stelsel en aard

Verenigd Koninkrijk
 Ierland
 Denemarken

Functie van de sociale prestaties volgens stelsel

Verenigd Koninkrijk
 Ierland
 Denemarken

Functie en aard van de sociale prestaties

Verenigd Koninkrijk, Ierland, Denemarken

Tabel N°	Blad-zijde
1	98- 99
2	100-101
3	102-103
4	104-105
5	106-107
6	108-109
7	110-111
8	112-113
9	114-115
10	116-119
11	120-123
12	124-127
13	128-131
14	132-135
15	136-139
16	140-141
17	142-143
18	144-145
19	146-147
20	148-149
21	150-151
22	152-155
23	156-157
24	158-159
25	160-161
26	162-165
27	166-169
28	170-173
29	174-175
30	176-177
31	178-179
32	180-181

TAB. III/1 **Samlede regnskab for de sociale udgifter**
Gesamtrechnung der Sozialausgaben
General account of the social expenditure

		Deutschland (BR)	France	Italia	Nederland
		(Mrd DM)	(Mrd FF)	(Mrd Lit)	(Mrd Fl)
I. Udgifter					
Ausgaben					
Expenditures					
1. Sociale ydelser	1970	133,75	139,38	9 920	22,99
Sozialleistungen	1971	152,08	156,39	11 325	27,44
Social benefits	1972	173,22	176,47	13 471	32,97
2. Udgifter til administration	1970	5,96	6,21	533	0,84
Verwaltungsausgaben	1971	7,53	7,41	673	0,97
Administration costs	1972	8,69	8,41	810	1,10
3. Andre udgifter	1970	1,55	2,42	459	0,01
Sonstige Ausgaben	1971	1,24	2,56	717	0,00
Other expenditures	1972	1,27	2,64	1 165	-
4. I alt eksklusive overførsler	1970	141,26	148,01	10 912	23,84
Summe außer Übertragungen	1971	160,85	166,36	12 715	28,41
Total excluding transfers	1972	183,18	187,52	15 446	34,07
5. Overførsler	1970	10,11	7,38	854	0,49
Übertragungen	1971	12,56	8,71	1 149	0,63
Transfers	1972	14,54	9,86	1 301	0,74
II. Indtægter					
Einnahmen					
Receipts					
1. Bidrag fra arbejdsgivere	1970	72,86	94,91	6 219	13,07
Arbeitgeberaufwand	1971	83,96	107,31	7 237	15,57
Employers' contributions	1972	95,10	121,21	7 792	17,79
2. Bidrag fra private husstande	1970	36,52	30,93	1 748	10,78
Sozialbeiträge der Haushalte	1971	39,03	35,11	1 712	12,83
Households' social contribution	1972	44,69	39,65	2 207	15,02
3. Diverse bidrag	1970	33,87	26,58	2 658	3,71
Verschiedene Zuweisungen	1971	38,75	28,53	2 971	4,19
Miscellaneous contributions	1972	44,03	31,84	3 477	5,18
4. Indtægter af fast ejendom	1970	3,00	1,59	376	2,39
Kapitalerträge	1971	3,69	1,78	379	2,80
Income from capital	1972	4,07	1,86	460	3,25
5. Andre indtægter	1970	2,27	1,17	317	0,04
Sonstige Einnahmen	1971	2,51	1,37	409	0,11
Other receipts	1972	2,63	1,43	557	0,16
6. I alt eksklusive overførsler	1970	148,52	155,18	11 318	29,99
Summe außer Übertragungen	1971	167,94	174,10	12 708	35,50
Total excluding transfers	1972	190,52	195,99	14 493	41,40
7. Overførsler	1970	8,91	7,38	854	0,49
Übertragungen	1971	12,56	8,71	1 064	0,63
Transfers	1972	8,98	9,86	1 360	0,74

Compte général des dépenses sociales
Conto generale delle spese sociali TAB. III/1
Globale rekening van de sociale uitgaven

Belgique België (Mrd FB)	Luxembourg (Mrd Flx)	United Kingdom (Mrd £)	Ireland (Mrd £)	Danmark (Mrd Dkr)		
						I. Dépenses Spese Uitgaven
213,9	8,51	7,930	0,2062	22,614	1970	1. Prestations sociales
238,6	9,61	9,066	0,2426	26,523	1971	Prestazioni sociali
288,2	10,90	10,284	0,2870	29,653	1972	Sociale prestaties
16,2	0,28	0,286	0,0080	0,546	1970	2. Frais de gestion
17,0	0,32	0,340	0,0098	0,691	1971	Spese di gestione
13,7	0,40	0,363	0,0122	0,800	1972	Beheerskosten
3,8	0,01	0,023	0,0000	0,047	1970	3. Autres dépenses
4,7	0,02	0,018	0,0000	0,087	1971	Altre spese
2,8	0,01	0,020	0,0000	0,090	1972	Overige uitgaven
233,9	8,80	8,239	0,2142	23,207	1970	4. Total sans transferts
260,3	9,95	9,424	0,2524	27,301	1971	Totale esclusi i trasferimenti
304,7	11,31	10,667	0,2992	30,543	1972	Totaal zonder overdrachten
2,0	0,37	0,065	0,0532	-	1970	5. Transferts
2,4	0,40	0,089	0,0637	-	1971	Trasferimenti
1,8	0,50	0,078	0,0797	-	1972	Overdrachten
						II. Recettes Entrate Ontvangsten
117,9	3,53	3,241	0,0418	2,470	1970	1. Contributions des employeurs
131,1	3,85	3,651	0,0485	2,744	1971	Apporto dei datori di lavoro
146,4	4,37	4,207	0,0578	3,059	1972	Werkgeversbijdragen
51,8	2,44	1,748	0,0270	1,583	1970	2. Cotisations sociales des ménages
56,7	2,66	1,961	0,0342	1,806	1971	Contributi sociali delle famiglie
64,0	2,98	2,290	0,0424	2,008	1972	Sociale bijdragen van de gezinshuishoudingen
66,4	3,01	3,687	0,1469	19,707	1970	3. Contributions diverses
77,9	3,60	4,250	0,1699	23,285	1971	Contribuzioni varie
94,9	3,78	4,925	0,1979	26,098	1972	Overige bijdragen
9,4	0,79	0,828	0,0013	0,686	1970	4. Revenus de capitaux
10,2	0,86	0,893	0,0016	0,871	1971	Redditi di capitale
11,2	0,96	0,963	0,0017	0,911	1972	Kapitaalopbrengsten
2,9	0,04	0,010	0,0001	-	1970	5. Autres recettes
2,8	0,04	0,031	0,0001	-	1971	Altre entrate
0,8	0,07	0,036	0,0001	-	1972	Overige ontvangsten
248,4	9,81	9,514	0,2171	24,446	1970	6. Total sans transferts
278,7	11,01	10,786	0,2543	28,706	1971	Totale esclusi i trasferimenti
317,3	12,16	12,421	0,2999	32,076	1972	Totaal zonder overdrachten
2,0	0,37	0,065	0,0532	-	1970	7. Transferts
2,4	0,42	0,089	0,0637	-	1971	Trasferimenti
1,8	0,50	0,078	0,0797	-	1972	Overdrachten

TAB. II/2

De sociale ydelsers anvendelse
Funktion der Sozialleistungen
Function of the benefits

		Deutschland (BR)	France	Italia	Nederland
		(Mrd DM)	(Mrd FF)	(Mrd Lit)	(Mrd Fl)
1. Sygdom Krankheit Sickness	1970	35,20	36,43	2 613	6,14
	1971	42,58	41,98	2 893	7,42
	1972	49,29	48,32	3 538	8,90
2. Alderdom, dødsfald, efterladte Alter, Tod, Hinterbliebene Old-age, decease, survival	1970	56,80	53,95	3 450	9,32
	1971	61,30	61,07	4 167	10,93
	1972	70,62	69,78	4 880	12,57
3. Invaliditet Invalidität invalidity	1970	5,94	1,74	1 191	1,87
	1971	6,44	1,92	1 411	2,41
	1972	7,18	2,14	1 780	3,05
4. Fysisk eller psykisk handicap Physische oder psychische Gebrechen Physical or mental disability	1970	1,07	2,12	213	1,57
	1971	0,95	1,93	194	2,00
	1972	1,00	2,15	194	2,67
5. Arbejdsulykke, erhvervssygdom Arbeitsunfall, Berufskrankheit Occupational injuries, occ. sickness	1970	7,04	6,49	356	-
	1971	7,93	7,19	402	-
	1972	8,93	8,07	514	-
6. Arbejdsløshed Arbeitslosigkeit Unemployment	1970	1,82	1,37	113	0,74
	1971	1,73	1,67	132	0,83
	1972	2,01	1,97	229	1,31
7. Familie Familienlasten Family	1970	13,30	29,92	1 284	3,20
	1971	14,51	32,52	1 523	3,67
	1972	15,57	35,06	1 441	4,23
heraf: Moderskab darunter: Mutterschaft of which: Maternity	1970	1,28	1,17	50	0,08
	1971	1,51	1,36	62	0,09
	1972	1,57	1,50	80	0,10
8. Politisk hændelse og naturkatastrofe Politische Ereignisse, Naturkatastrophen Political event, natural disaster	1970	10,03	6,32	444	0,13
	1971	11,14	6,84	498	0,15
	1972	11,62	7,55	502	0,20
9. Diverse Sonstiges Miscellaneous	1970	2,55	1,04	256	0,02
	1971	5,50	1,27	105	0,03
	1972	7,00	1,43	393	0,04
10. De sociale ydelser i alt Leistungen insgesamt Total social benefits	1970	133,75	139,38	9 920	22,99
	1971	152,08	156,39	11 325	27,44
	1972	173,22	176,47	13 471	32,97

Fonction des prestations sociales
Prestazioni sociali per funzioni *TAB. III/2*
Sociale uitkeringen volgens functie

Belgique Belgie (Mrd FB)	Luxembourg (Mrd Flx)	United Kingdom (Mrd £)	Ireland (Mrd £)	Danmark (Mrd Dkr)			
48,6	1,47	2,123	0,0591	6 478	1970	1. Maladie	
55,6	1,74	2,379	0,0688	7,422	1971	Malattia	
66,6	1,95	2,706	0,0838	8,259	1972	Ziekte	
82,2	} 5,18	3,706	0,0760	8,200	1970	2. Vieillesse, décès, survie	
91,5		4,223	0,0894	9,341	1971	Vecchiaia, morte, superstiti	
105,9		4,873	0,1065	10,585	1972	Ouderdom, overlijden, nabestaanden	
9,5	} 5,82	0,272	} 0,0202	2 092	1970	3. Invalidité	
10,7		0,307		0,0262	2,539	1971	Invalidità
12,3		0,352		0,0298	2,982	1972	Invalideit
3,6	0,08	0,265	} 0,0202	0,809	1970	4. Infirmité physique ou psychique	
4,6	0,08	0,318		0,939	1971	Infermità fisica o psichica	
5,4	0,01	0,372		1,011	1972	Lichamelijk of geestelijk gebrek	
9,7	0,59	0,107	0,0009	0,333	1970	5. Accident du travail, maladie professionnelle	
11,9	0,64	0,112	0,0011	0,369	1971	Infortuni sul lavoro, malattie professionali	
15,0	0,69	0,122	0,0014	0,411	1972	Arbeidsongevallen, beroepsziekten	
9,4	0,00	0,343	0,0118	0,688	1970	6. Chômage	
10,8	0,00	0,511	0,0132	1,100	1971	Disoccupazione	
15,5	0,00	0,528	0,0163	1,075	1972	Werkloosheid	
41,5	0,98	0,836	0,0353	3,707	1970	7. Charges de famille	
43,1	1,11	0,887	0,0396	4,398	1971	Assegni familiari	
49,4	1,20	0,953	0,0434	4,880	1972	Gezinslasten	
0,9	0,02	0,171	0,0041	0,271	1970	dont: Maternité	
1,0	0,02	0,186	0,0048	0,315	1971	di cui: Maternità	
1,1	0,03	0,198	0,0051	0,400	1972	waaronder: Moederschap	
6,4	0,16	0,131	—	0,046	1970	8. Événement politique, calamité naturelle	
7,1	0,17	0,140	—	0,059	1971	Avvenimenti politici, calamità naturali	
7,1	0,16	0,153	—	0,060	1972	Politische gebeurtenissen, natuurrampen	
3,0	0,05	0,147	0,0029	0,261	1970	9. Divers	
3,3	0,05	0,189	0,0043	0,356	1971	Varie	
11,0	0,06	0,225	0,0058	0,390	1972	Diversen	
213,9	8,51	7,930	0,2062	22,614	1970	10. Total des prestations	
238,6	9,61	9,066	0,2426	26,523	1971	Totale delle prestazioni	
288,2	10,90	10,284	0,2870	29,653	1972	Totaal van de uitkeringen	

TAB. III/3

De sociale ydelsers anvendelse
Funktion der Sozialleistungen
Function of the benefits

		Deutschland (BR)	France	Italia	Nederland
		%	%	%	%
1. Sygdom Krankheit Sickness	1970	26,3	26,1	26,3	26,7
	1971	28,0	26,8	25,5	27,0
	1972	28,5	27,4	26,3	27,0
2. Alderdom, dødsfald, efterladte Alter, Tod, Hinterbliebene Old-age, decease, survival	1970	42,5	38,7	34,8	40,5
	1971	40,3	39,1	36,8	39,8
	1972	40,8	39,5	36,2	38,1
3. Invaliditet Invalidität Invalidity	1970	4,4	1,3	12,0	8,1
	1971	4,3	1,2	12,5	8,8
	1972	4,1	1,2	13,2	9,3
4. Fysisk eller psykisk handicap Physische oder psychische Gebrechen Physical or mental disability	1970	0,8	1,5	2,2	6,9
	1971	0,6	1,2	1,7	7,3
	1972	0,6	1,2	1,5	8,1
5. Arbejdsulykke, erhvervssygdom Arbeitsunfall, Berufskrankheit Occupational injuries, occupational sickness	1970	5,3	4,7	3,6	-
	1971	5,2	4,6	3,6	-
	1972	5,1	4,6	3,8	-
6. Arbejdsløshed Arbeitslosigkeit Unemployment	1970	1,4	1,0	1,1	3,2
	1971	1,1	1,1	1,2	3,0
	1972	1,2	1,1	1,7	4,0
7. Familie Familie Family	1970	9,9	21,5	12,9	13,9
	1971	9,6	20,8	13,4	13,4
	1972	9,0	19,9	10,7	12,8
heraf: Moderskab darunter: Mutterschaft of which: Maternity	1970	1,0	0,8	0,5	0,3
	1971	1,0	0,9	0,5	0,3
	1972	0,9	0,9	0,6	0,3
8. Politisk hændelse og naturkatastrofe Politische Ereignisse, Naturkatastrophe Political event, natural disaster	1970	7,5	4,5	4,5	0,6
	1971	7,3	4,4	4,4	0,6
	1972	6,7	4,3	3,7	0,6
9. Diverse Sonstiges Miscellaneous	1970	1,9	0,7	2,6	0,1
	1971	3,6	0,8	0,9	0,1
	1972	4,0	0,8	2,9	0,1
10. De sociale ydelser i alt Leistungen insgesamt Total social benefits	1970	100,0	100,0	100,0	100,0
	1971	100,0	100,0	100,0	100,0
	1972	100,0	100,0	100,0	100,0

Fonction des prestations sociales
Prestazioni sociali per funzioni *TAB. III/3*
Sociale uitkeringen volgens functie

Belgique België %	Luxembourg %	United Kingdom %	Ireland %	Danmark %			
22,7	17,2	26,8	28,7	28,6	1970	1. Maladie	
23,3	18,0	26,3	28,3	28,0	1971	Malattia	
23,1	17,9	26,3	29,2	27,8	1972	Ziekte	
38,4	} 60,9	46,7	36,9	36,3	1970	2. Vieillesse, décès, survie	
38,3		46,6	36,9	35,2	1971	Vecchiaia, morte, superstiti	
36,7		47,4	37,1	35,7	1972	Ouderdom, overlijden, nabestaanden	
4,5	} 60,5	3,4	} 9,8	9,2	1970	3. Invalidité	
4,5		3,4		9,6	1971	Invalidità	
4,3		3,4		10,1	1972	Invaliditeit	
1,7	} 62,7	3,3	} 10,8	3,6	1970	4. Infirmitté physique ou psychique	
1,9		3,5			3,5	1971	Infermità fisica o psichica
1,9		3,6			3,4	1972	Lichamelijk of geestelijk gebrek
4,5	6,9	1,4	0,4	1,5	1970	5. Accident du travail, maladie professionnelle	
5,0	6,7	1,2	0,5	1,4	1971	Infortuni sul lavoro, malattie professionali	
5,2	6,3	1,2	0,5	1,4	1972	Arbeidsongevallen, beroepsziekten	
4,4	0,0	4,3	5,7	3,0	1970	6. Chômage	
4,5	0,0	5,6	5,4	4,2	1971	Disoccupazione	
5,4	0,0	5,1	5,7	3,6	1972	Werkloosheid	
19,4	11,6	10,5	17,1	16,4	1970	7. Famille	
18,1	11,6	9,8	16,3	16,6	1971	Famiglia	
17,1	11,0	9,3	15,1	16,5	1972	Gezin	
0,4	0,2	2,2	2,0	1,2	1970	dont: Maternité	
0,4	0,3	2,0	2,0	1,2	1971	di cui: Maternità	
0,4	0,2	1,9	1,8	1,3	1972	waaronder: Moederschap	
3,0	1,9	1,7	-	0,2	1970	8. Événement politique, calamité naturelle	
3,0	1,8	1,5	-	0,2	1971	Avvenimenti politici, calamità naturali	
2,5	1,4	1,5	-	0,2	1972	Polit. gebeurtenissen, natuurrampen	
1,4	0,6	1,9	1,4	1,2	1970	9. Divers	
1,4	0,5	2,1	1,8	1,3	1971	Varie	
3,8	0,6	2,2	2,0	1,3	1972	Diversen	
100,0	100,0	100,0	100,0	100,0	1970	10. Total des prestations	
100,0	100,0	100,0	100,0	100,0	1971	Totale delle prestazioni	
100,0	100,0	100,0	100,0	100,0	1972	Totaal van de uitkeringen	

DEUTSCHLAND (BR)

Ausgaben nach Systemen und Arten

Mio DM (Sp. 7 und 12: in % der Ausgaben insgesamt)

TAB. III/4

Dépenses par régime et par nature

Mio DM (Col. 7 et 12: en % du total des dépenses)

		Systeme des Typs A Régimes de type A				Regimi di tipo A Stelsels van het A-type		
		Allgemeine Généraux Generali Algemene	Sondersysteme Spéciaux Speciali Bijzondere	Statutarische Statutaires Statutari Statutaire	Ergänzung Complément. Complement. Aanvullende	Freiwillige Volontaires Volontari Vrijwillige	Zusammen Ensemble Compleso Totaal	%
		1	2	3	4	5	6	7
1. Sozialeleistungen Prestations sociales	1970	84 337	6 157	22 033	1 197	(.)	113 724	95,2
	1971	97 029	6 464	24 560	1 402	(.)	129 455	95,7
	1972	112 753	7 171	26 529	1 536	(.)	147 989	95,7
a) Periodische Barleistungen Indemnités versées périodiquement	1970	61 645	6 065	21 139	1 088	(.)	89 937	75,3
	1971	67 709	6 348	23 451	1 385	(.)	98 893	73,1
	1972	77 123	6 882	25 317	1 517	(.)	110 839	71,7
b) Einmalige Barleistungen Indemnités versées en une fois	1970	761	19	-	99	(.)	879	0,7
	1971	589	18	-	4	(.)	611	0,6
	1972	1 826	176	-	4	(.)	2 006	1,3
c) Erstattungen in bar Remboursements en espèces	1970	260	13	894	10	(.)	1 177	1,0
	1971	3 383	26	1 109	13	(.)	4 531	3,3
	1972	3 867	34	1 212	15	(.)	5 128	3,3
d) Direkte Sachleistungen Contrevaleur de biens et services en nature	1970	21 671	60	-	0	(.)	21 731	18,2
	1971	25 348	72	-	-	(.)	25 420	18,7
	1972	29 937	79	-	-	(.)	30 016	19,4
2. Verwaltungsausgaben Frais de gestion	1970	3 428	93	992	66	(.)	4 579	3,8
	1971	3 808	90	1 195	107	(.)	5 200	3,8
	1972	4 579	111	1 295	117	(.)	6 102	3,9
a) Einkommen aus unselbständiger Arbeit Rémunération de salariés	1970
	1971
	1972
b) Käufe von Waren und Dienstleistungen Achats de biens et services	1970
	1971
	1972
3. Sonstige Ausgaben Autres dépenses	1970	1 143	6	-	13	(.)	1 162	1,0
	1971	613	5	-	1	(.)	619	0,5
	1972	589	5	-	1	(.)	595	0,4
4. Summe der Ausgaben außer Übertragungen Total des dépenses à l'exclusion des transferts	1970	88 908	6 256	23 025	1 276	(.)	119 465	100,0
	1971	101 450	6 559	25 755	1 510	(.)	135 274	100,0
	1972	117 921	7 287	27 824	1 654	(.)	154 686	100,0
5. Übertragungen zwischen Institutionen oder Geschäftsbereichen Transferts entre institutions ou gestions	1970	9 104	784	-	0	(.)	9 888	8,3
	1971	11 337	969	-	9	(.)	12 315	9,1
	1972	13 187	1 102	-	9	(.)	14 298	9,2

Spese per regime e per natura
Mio DM (Col. 7 e 12: in % del totale delle spese)

TAB. III/4

Uitgaven naar stelsel en naar aard
Mio DM (Kol. 7 en 12: in % van het totaal van de uitgaven)

Freiwillige soziale Arbeitgeberleist. Prestat. bénévoles d'employeurs Prestazioni ben. datori di lavoro Vrijwill. uitker. van werkgevers	Leist. an Opfer v. pol. Ereignissen, ... Prestat. aux vict. d'évén. polit., ... Prest. vittime avven. politici, ... Uitk. aan slachtoff. v. pol. gebeurt., ...	Sonst. soz. Hilfen und Dienste Autres actions sociales Altre azioni sociali Overige sociale voorzieningen	Alle Systeme insgesamt - Tutti i regimi Tous régimes - Alle stelsels		
			Absolute Werte Montants absolus Ammontare assol. Absolute waarden	%	
8	9	10	11	12	
3 980	10 611	5 434	133 749	94,7	1970 1. Prestazioni sociali
3 650	11 664	7 312	152 081	94,5	1971 Sociale prestaties
4 020	12 360	8 846	173 215	94,6	1972
3 620	9 890	2 152	105 599	74,8	1970 a) Indennità versate periodicamente
3 320	10 175	3 324	115 712	71,9	1971 Periodieke uitkeringen
3 660	10 868	4 384	129 751	70,8	1972
-	66	202	1 147	0,8	1970 b) Indennità versate in una sola volta
-	516	266	1 393	0,9	1971 Eenmalige uitkeringen
-	398	299	2 703	1,5	1972
360	99	25	1 661	1,2	1970 c) Rimborsi in denaro
330	504	153	5 518	3,4	1971 Terugbetalingen
360	589	174	6 251	3,4	1972
-	556	3 055	25 342	17,9	1970 d) Controvalore di beni e servizi in natura
-	469	3 569	29 458	18,3	1971 Tegenwaarde van goederen en diensten
-	505	3 989	34 510	18,9	1972
80	594	709	5 962	4,2	1970 2. Spese di gestione
790	672	870	7 532	4,7	1971 Beheerskosten
860	737	996	8 695	4,7	1972
.	.	.	.		1970 a) Redditi da lavoro dipendente
.	.	.	.		1971 Beloning van werknemers
.	.	.	.		1972
.	.	.	.		1970 b) Acquisto di beni e servizi
.	.	.	.		1971 Aankoop van goederen en diensten
.	.	.	.		1972
-	5	387	1 554	1,1	1970 3. Altre spese
-	152	482	1 233	0,8	1971 Overige uitgaven
-	138	538	1 271	0,7	1972
4 060	11 210	6 530	141 265	100,0	1970 4. Totale esclusi i trasferimenti
4 440	12 488	8 644	160 846	100,0	1971 Totaal zonder de overdrachten
4 880	13 235	10 380	183 181	100,0	1972
-	191	31	10 110	7,2	1970 5. Trasferimenti
-	239	2	12 556	7,8	1971 Overdrachten
-	235	2	14 535	7,9	1972

FRANCE

Ausgaben nach Systemen und Arten

Mio FF (Sp. 7 und 12: in % der Ausgaben insgesamt)

TAB. III/5

Dépenses par régime et par nature

Mio FF (col. 7 et 12: en % du total des dépenses)

		Systeme des Typs A Régimes de type A					Regimi di tipo A Stelsels van het A-type	
		Allgemeine Généraux Generali Algemene	Sondersysteme Spéciaux Speciali Bijzondere	Statutarische Statutaires Statutari Statutaire	Ergänzung Complément. Complement. Aanvullende	Freiwillige Volontaires Volontari Vrijwillige	Zusammen Ensemble Compleesso Totaal	%
		1	2	3	4	5	6	7
1. Sozialeleistungen	1970	58 490	19 498	28 586	10 339	3 907	120 820	93,8
Prestations sociales	1971	66 014	21 537	31 860	11 955	4 818	136 184	93,6
	1972	75 024	24 155	35 133	14 278	5 487	154 077	93,7
a) Periodische Barleistungen	1970	36 081	14 151	26 869	10 339	550	87 990	68,4
Indemnités versées	1971	40 056	15 427	29 903	11 955	605	97 946	67,4
périodiquement	1972	45 098	17 067	32 915	14 278	674	110 032	67,0
b) Einmalige Barleistungen	1970	172	22	48	—	66	308	0,2
Indemnités versées	1971	190	23	46	—	77	336	0,2
en une fois	1972	213	24	50	—	88	375	
c) Erstattungen in bar für gekaufte	1970	22 227	5 314	1 669	—	3 291	32 501	25,2
Waren und Dienstleistungen	1971	25 758	6 073	1 911	—	4 136	37 878	26,0
Remboursements en espèces	1972	29 703	7 039	2 168	—	4 725	43 635	26,8
de biens et services								
d) Direkte Sachleistungen	1970	10	11	—	—	—	21	0,0
Contre-valeur de biens et	1971	10	14	—	—	—	24	0,0
services fournis en nature	1972	10	25	—	—	—	35	0,0
2. Verwaltungsausgaben	1970	3 766	1 039	124	405	340	5 674	4,4
Frais de gestion	1971	4 312	1 183	144	770	389	6 798	4,7
	1972	4 808	1 339	175	927	436	7 685	4,7
a) Einkommen aus	1970	2 962	771	78	293	245	4 349	3,4
unselbständiger Arbeit	1971	3 347	864	83	515	283	5 092	3,8
Rémunération de salariés	1972	3 768	943	100	646	319	5 776	3,8
b) Käufe von Waren und	1970	804	268	46	112	95	1 325	1,0
Dienstleistungen	1971	965	319	61	255	106	1 706	1,2
Achats de biens et services	1972	1 040	396	75	281	117	1 909	1,2
3. Sonstige Ausgaben	1970	1 262	203	246	229	405	2 345	1,8
Autres dépenses	1971	1 453	236	62	247	476	2 474	1,7
	1972	1 470	228	65	287	508	2 558	1,8
4. Summe der Ausgaben	1970	63 518	20 740	28 956	10 973	4 652	128 839	100
außer Übertragungen	1971	71 779	22 956	32 066	12 972	5 683	145 456	100
Total des dépenses à l'exclusion des	1972	81 302	25 722	35 373	15 492	6 431	164 320	100
transferts entre institutions ou gestions								
5. Übertragungen zwischen Institutionen	1970	4 861	638	93	18	—	5 610	4,4
oder Geschäftsbereichen	1971	5 896	673	90	24	—	6 683	4,9
Transferts entre institutions	1972	6 745	562	113	15	—	7 435	4,9
ou gestions								

Spese per regime e per natura
Mio FF (Col. 7 e 12: in % del totale delle spese)

TAB. III/5

Uitgaven naar stelsel en naar aard
Mio FF (Kol. 7 en 12: in % van de totale uitgaven)

Freiwillige soziale Arbeitgeberleist. Prestat. bénévoles d'employeurs Prestazioni ben. datori di lavoro Vrijwill. uitker. van werkgevers	Leist. an Opfer v. pol. Ereignissen, ... Prestat. aux vict. d'évén. polit., ... Prest. vittime avven. politici, ... Uitk. aan slachtoff. v. pol. gebeurt., ...	Sonst. soz. Hilfen und Dienste Autres actions sociales Altre azioni sociali Overige sociale voorzieningen	Alle Systeme insgesamt - Tous régimes - Tutti i regimi - Alle stelsels		
			Absolute Werte Montants absolus Ammontare assol. Absolute waarden	%	
8	9	10	11	12	
3 175 3 552 3 945	6 290 6 815 7 510	9 091 9 837 10 938	139 376 156 388 176 470	94,2 94,0 94,1	1970 1. Prestazioni sociali 1971 Sociale prestaties 1972
3 175 3 552 3 945	5 947 6 460 7 083	4 448 5 097 5 739	101 560 113 055 126 799	68,6 68,0 67,6	1970 a) Indennità versate periodicamente 1971 1972 Periodieke uitkeringen
- - -	- - -	- - -	308 336 375	0,2 0,2 0,2	1970 b) Indennità versate in una sola volta 1971 1972 Eenmalige uitkeringen
- - -	- - -	- - -	32 501 37 878 43 635	22,0 22,7 23,3	1970 c) Rimborsi in denaro di beni e servizi 1971 Terugbetalingen van goederen en diensten 1972
- - -	343 355 427	4 643 4 740 5 199	5 007 5 119 5 661	3,4 3,1 3,0	1970 d) Controvalore di beni e servizi corrisposti in natura 1971 Tegenwaarde van verschaafte goederen en diensten 1972
- - -	160 185 265	379 429 461	6 213 7 412 8 411	4,2 4,5 4,5	1970 2. Spese di gestione 1971 Beheerskosten 1972
- - -	131 154 230	287 332 366	4 767 5 578 6 372	3,2 3,4 3,4	1970 a) Redditi da lavoro dipendente 1971 Beloning van werknemers 1972
- - -	29 31 35	92 97 95	1 446 1 834 2 039	1,0 1,1 1,1	1970 b) Acquisto di beni e servizi 1971 Aankoop van goederen en diensten 1972
- - -	34 34 35	38 52 43	2 417 2 560 2 636	1,6 1,5 1,4	1970 3. Altre spese 1971 Overige uitgaven 1972
3 175 3 552 3 945	6 484 7 034 7 810	9 508 10 318 11 442	148 006 166 360 187 517	100 100 100	1970 4. Totale delle spese esclusi i trasferimenti fra istituzioni o gestioni 1971 Totaal uitgaven zonder de overdr. tussen instell. of beheerseenh. 1972
- - -	73 76 79	1 697 1 953 2 348	7 380 8 712 9 862	5,0 5,2 5,3	1970 5. Trasferimenti fra istituzioni o gestioni 1971 Overdrachten tussen instellingen of beheerseenheden 1972

ITALIA

Ausgaben nach Systemen und Arten

Mrd Lit (Sp. 7 und 12: in % der Summe der Ausgaben)

TAB. III/6

Dépenses par régime et par nature

Mrd Lit (Col. 7 et 12: en % du total des dépenses)

		Systeme des Typs A Régimes de type A				Regimi di tipo A Stelsels van het A-type		
		Allgemeine Généraux Generali Algemene	Sondersysteme Spéciaux Speciali Bijzondere	Statutarische Statutaires Statutari Statutaire	Ergänzung Complément. Complement. Aanvullende	Freiwillige Volontaires Volontari Vrijwillige	Zusammen Ensemble Complesso Totaal	%
		1	2	3	4	5	6	7
1. Sozialleistungen Prestations sociales	1970	6 062,9	1 523,8	1 210,1	34,4	3,1	8 834,3	91,0
	1971	6 986,7	1 875,1	1 251,3	26,7	3,7	10 143,5	89,0
	1972	8 459,3	2 528,7	1 251,3	44,8	5,8	12 289,9	87,0
a) Periodische Barleistungen Indemnités versées périodiquement	1970	4 388,8	692,1	1 165,3	20,8	3,1	6 270,1	65,0
	1971	5 142,9	1 050,5	1 218,8	17,2	3,7	7 433,1	65,0
	1972	6 312,5	1 200,5	1 218,8	25,1	5,8	8 762,7	62,0
b) Einmalige Barleistungen Indemnités versées en une fois	1970	15,9	177,2	44,3	12,3	0,0	249,7	2,0
	1971	83,7	37,7	32,0	8,2	-	161,6	1,0
	1972	20,3	312,1	32,0	17,4	0,0	381,8	2,0
c) Erstattungen in bar Remboursements en espèces	1970	19,9	180,8	-	0,9	-	201,6	2,0
	1971	12,4	12,4	-	-	-	24,8	0,0
	1972	13,2	301,8	-	1,3	-	316,3	2,0
d) Direkte Sachleistungen Contrevaieur de biens et services en nature	1970	1 638,3	473,7	0,5	0,4	-	2 112,9	21,0
	1971	1 747,7	774,5	0,5	1,3	-	2 524,0	22,0
	1972	2 113,3	714,3	0,5	1,0	-	2 829,1	20,0
2. Verwaltungsausgaben Frais de gestion	1970	273,5	121,1	35,3	1,8	0,9	432,6	4,0
	1971	345,2	149,3	37,3	1,7	0,3	533,8	4,0
	1972	432,8	198,8	37,3	2,1	0,4	671,4	4,0
a) Einkommen aus unselbständiger Arbeit Rémunération de salariés	1970	204,7	97,4	23,9	1,5	0,6	328,1	3,0
	1971	.	.	25,4	1,4	.	.	.
	1972	.	167,4	25,4	2,1	0,4	.	.
b) Käufe von Waren und Dienstleistungen Achats de biens et services	1970	68,8	23,7	11,4	0,3	0,3	104,5	1,0
	1971	.	.	11,9	0,3	.	.	.
	1972	.	31,4	11,9	-	-	.	.
3. Sonstige Ausgaben Autres dépenses	1970	312,8	45,7	8,4	3,4	0,4	370,7	3,0
	1971	566,8	59,0	6,1	3,1	0,3	635,3	5,0
	1972	966,6	104,4	6,1	4,6	0,9	1 082,6	7,0
4. Summe der Ausgaben außer Übertragungen Total des dépenses à l'exclusion des transferts	1970	6 649,2	1 690,6	1 253,8	39,6	4,4	9 637,6	100,0
	1971	7 898,7	2 083,4	1 294,7	31,5	4,3	11 312,6	100,0
	1972	9 858,7	2 831,9	1 294,7	51,5	7,1	14 043,9	100,0
5. Übertragungen zwischen Institutionen oder Geschäftsbereichen Transferts entre institutions ou gestions	1970	781,5	72,8	-	0,0	-	854,3	8,9
	1971	1 029,5	113,4	-	0,0	-	1 142,9	10,1
	1972	1 170,2	124,5	-	-	-	1 294,7	9,2

Spese per regime e per natura
Mrd Lit (Col. 7 e 12: in % del totale delle spese)

TAB. III/6

Uitgaven naar stelsel en naar aard
Mrd Lit (Kol. 7 en 12: in % van het totaal van de uitgaven)

Freiwillige soziale Arbeitgeberleist. Prestat. bénévoles d'employeurs Prestazioni ben. datori di lavoro Vrijwill. uitker. van werkgevers	Leist. an Opfer v. pol. Ereignissen, ... Prestat. aux vict. d'évén. polit., ... Prest. vittime avven. politici, ... Uitk. aan slachtoff. v. pol. gebeurt., ...	Sonst. soz. Hilfen und Dienste Autres actions sociales Altre azioni sociali Overige sociale voorzieningen	Alle Systeme insgesamt - Tutti i regimi Tous régimes - Alle stelsels		
			Absolute Werte Montants absolus Ammontare assol. Absolute waarden	%	
8	9	10	11	12	
.	441,0	644,2	9 919,5	90,9	1970 1. Prestazioni sociali
.	491,0	690,5	11 325,0	89,1	1971 Sociale prestaties
.	491,0	690,5	13 471,4	87,2	1972
.	384,3	63,0	6 717,4	61,6	1970 a) Indennità versate
.	445,6	55,5	7 934,2	62,4	1971 periodicamente
.	445,6	55,5	9 263,8	60,0	1972 Periodieke uitkeringen
.	30,4	2,0	282,1	2,6	1970 b) Indennità versate in
.	33,4	5,0	200,0	1,6	1971 una sola volta
.	33,4	5,0	420,2	2,7	1972 Eenmalige uitkeringen
.	0,4	-	202,0	1,8	1970 c) Rimborsi in denaro
.	-	-	24,8	0,2	1971 Terugbetalingen
.	-	-	316,3	2,0	1972
.	25,9	579,2	2 718,0	24,9	1970 d) Controvalore di beni e servizi
.	12,0	630,0	3 166,0	24,9	1971 in natura
.	12,0	630,0	3 471,1	22,5	1972 Tegenwaarde van verschaft
.	16,4	84,7	533,7	4,9	1970 2. Spese di gestione
.	18,0	120,9	672,7	5,3	1971 Beheerskosten
.	18,0	120,9	810,3	5,3	1972
.	11,9	66,3	406,3	3,7	1970 a) Redditi da lavoro dipendente
.	13,0	85,9	.	.	1971 Beloning van werknemers
.	13,0	85,9	.	.	1972
.	4,5	18,4	127,4	1,2	1970 b) Acquisto di beni e servizi
.	5,0	35,0	.	.	1971 Aankoop van goederen
.	5,0	35,0	.	.	1972 en diensten
.	0,2	87,9	458,8	4,2	1970 3. Altre spese
.	-	81,8	717,1	5,6	1971 Overige uitgaven
.	-	81,8	1 164,4	7,5	1972
.	457,6	816,8	10 912,0	100,0	1970 4. Totale esclusi i trasferimenti
.	509,0	893,2	12 714,8	100,0	1971 Totaal zonder de overdrachten
.	509,0	893,2	15 446,1	100,0	1972
.	-	-	854,3	7,8	1970 5. Trasferimenti
.	-	6,5	1 149,4	9,0	1971 Overdrachten
.	-	6,5	1 301,2	8,4	1972

NEDERLAND

Ausgaben nach Systemen und Arten

Mio Fl (Sp. 7 und 12: in % der Ausgaben insgesamt)

TAB. II/7

Dépenses par régime et par nature

Mio Fl (Col. 7 et 12: en % du total des dépenses)

		Systeme des Typs A Régimes de type A				Regimi di tipo A Stelsels van het A-type		
		Allgemeine Généraux Generali Algemene	Sondersysteme Spéciaux Speciali Bijzondere	Statutarische Statutaires Statutari Statutaire	Ergänzung Complément. Complement. Aanvullende	Freiwillige Volontaires Volontari Vrijwillige	Zusammen Ensemble Compleso Totaal	%
		1	2	3	4	5	6	7
1. Sozialeleistungen Prestations sociales	1970	15 554	168	3 281	1 057	1 006	21 066	96,7
	1971	18 740	85	3 938	1 201	1 212	25 176	96,9
	1972	22 293	67	4 649	1 412	1 494	29 915	97,0
a) Periodische Barleistungen Indemnités versées périodiquement	1970	12 073	157	2 841	1 000	3	16 074	73,8
	1971	14 131	85	3 374	1 102	3	18 695	72,0
	1972	16 574	67	3 922	1 293	3	21 859	71,0
b) Einmalige Barleistungen Indemnités versées en une fois	1970	387	—	31	57	—	475	2,2
	1971	662	—	50	99	—	811	3,1
	1972	737	—	63	119	—	919	3,0
c) Erstattungen in bar für gekaufte Waren und Dienstleistungen Remboursements en espèces	1970	—	—	348	—	—	348	1,6
	1971	—	—	441	—	—	441	1,7
	1972	—	—	578	—	—	578	1,9
d) Direkte Sachleistungen Contre-valeur de biens et services fournis en nature	1970	3 094	11	61	—	1 003	4 169	19,1
	1971	3 947	—	73	—	1 209	5 229	20,1
	1972	4 982	—	86	—	1 491	6 559	21,3
2. Verwaltungsausgaben Frais de gestion	1970	557	7	43	68	30	705	3,3
	1971	649	4	49	79	34	815	3,1
	1972	745	5	57	92	38	937	3,0
a) Einkommen aus unselbständiger Arbeit Rémunération	1970	351	5	30	47	21	454	2,1
	1971	406	3	33	54	23	519	2,0
	1972	469	3	39	63	26	600	1,9
b) Käufe von Waren und Dienstleistungen Achats de biens et services	1970	206	2	13	21	9	251	1,2
	1971	243	1	16	25	11	296	1,1
	1972	276	2	18	29	12	337	1,1
3. Sonstige Ausgaben Autres dépenses	1970	8	—	—	—	—	8	0,0
	1971	3	—	—	—	—	3	0,0
	1972	—	—	—	—	—	—	—
4. Summe der Ausgaben außer Übertragungen zwischen Institutionen oder Geschäftsbereichen Total des dépenses à l'exclusion des transferts entre institutions ou gestions	1970	16 119	175	3 324	1 125	1 036	21 779	100
	1971	19 392	89	3 987	1 280	1 246	25 994	100
	1972	23 038	72	4 706	1 504	1 532	30 852	100
5. Übertragungen zwischen Institutionen oder Geschäftsbereichen Transferts entre institutions ou gestions	1970	455	33	—	—	—	488	2,2
	1971	610	19	—	—	—	629	2,4
	1972	722	15	—	—	—	737	2,4

Spese per regime e per natura
Mio FI (Col. 7 e 12: in % del totale delle spese)

TAB. III/7

Uitgaven naar stelsel en naar aard
Mio FI (Kol. 7 en 12: in % van de totale uitgaven)

Freiwillige soziale Arbeitgeberleist. Prestat. bénévoles d'employeurs Prestazioni ben. datori di lavoro Vrijwill. uitker. van werkgevers	Leist. an Opfer v. pol. Ereignissen, ... Prestat. aux vict. d'évén. polit., ... Prest. vittime avven. politici, ... Uitk. aan slachtoff. v. pol. gebeurt., ...	Sonst. soz. Hilfen und Dienste Autres actions sociales Altre azioni sociali Overige sociale voorzieningen	Alle Systeme insgesamt - Tous régimes - Tutti i regimi - Alle stelsels		
			Absolute Werte Montants absolus Ammontare assol. Absolute waarden	%	
8	9	10	11	12	
3	128	1 795	22 992	96,5	1970 1. Prestazioni sociali
2	154	2 110	27 442	96,6	1971 Sociale prestaties
1	203	2 846	32 965	96,8	1972
3	124	1 154	17 355	72,8	1970 a) Indennità versate
2	154	1 329	20 180	70,9	1971 periodicamente
1	203	1 787	23 850	70,0	1972 Periodieke uitkeringen
-	-	-	475	2,0	1970 b) Indennità versate in
-	-	-	811	2,9	1971 una sola volta
-	-	-	919	2,7	1972 Eenmalige uitkeringen
-	-	-	348	1,5	1970 c) Rimborsi in denaro
-	-	-	441	1,6	1971 di beni e servizi
-	-	-	578	1,7	1972 Terugbetalingen van goederen en diensten
-	4	641	4 814	20,2	1970 d) Controvalore di beni e servizi
-	-	781	6 010	21,2	1971 corrisposti in natura
-	-	1 059	7 618	22,4	1972 Tegenwaarde van verschatte goederen en diensten
-	4	129	838	3,5	1970 2. Spese di gestione
-	5	147	967	3,4	1971 Beheerskosten
-	7	163	1 107	3,2	1972
-	2	87	543	2,3	1970 a) Redditi da lavoro dipendente
-	3	101	623	2,2	1971 Beloning van werknemers
-	5	114	719	2,1	1972
-	2	42	295	1,2	1970 b) Acquisto di beni e servizi
-	2	46	344	1,2	1971 Aankoop van goederen en diensten
-	2	49	388	1,1	1972
-	-	-	8	0,0	1970 3. Altre spese
-	-	-	3	0,0	1971 Overige uitgaven
-	-	-	-	-	1972
3	132	1 924	23 838	100	1970 4. Totale delle spese esclusi i trasferimenti
2	159	2 257	28 412	100	1971 fra istituzioni o gestioni
1	210	3 009	34 072	100	1972 Totaal uitgaven zonder de overdrachten
-	-	-	486	2,0	1970 5. Trasferimenti fra istituzioni o gestioni
-	-	-	629	2,2	1971 Overdrachten tussen instellingen
-	-	-	737	2,2	1972 of beheerseenheden

BELGIQUE/BELGIË

Ausgaben nach Systemen und Arten

Mio FB (Sp. 7 und 12: in % der Ausgaben insgesamt)

TAB. III/8

Dépenses par régime et par nature

Mio FB (Col. 7 et 12: en % du total des dépenses)

		Systeme des Typs A Régimes de type A					Regimi di tipo A Stelsels van het A-type	
		Allgemeine Généraux Generali Algemene	Sondersysteme Spéciaux Speciali Bijzondere	Statutarische Statutaires Statutari Statutaire	Ergänzung Complément. Complement. Aanvullende	Freiwillige Volontaires Volontari Vrijwillige	Zusammen Ensemble Complesso Totaal	%
		1	2	3	4	5	6	7
1. Sozialeleistungen Prestations sociales	1970	149 348	4 441	34 112	3 208	3 656	194 765	94,0
	1971	169 660	4 416	36 471	3 556	3 569	217 672	94,1
	1972	202 819	4 361	40 905	4 431	3 817	256 333	94,6
a) Periodische Barleistungen Indemnités versées périodiquement	1970	111 295	4 191	32 854	3 208	2 464	154 012	74,3
	1971	124 771	4 173	35 088	3 556	2 345	169 933	73,4
	1972	147 004	4 148	39 418	4 431	1 598	196 599	72,6
b) Einmalige Barleistungen Indemnités versées en une fois	1970	1 705	2	53	—	3	1 763	0,9
	1971	1 924	1	97	—	1	2 023	0,9
	1972	4 392	1	30	—	1	4 424	1,6
c) Erstattungen in bar für gekaufte Waren und Dienstleistungen Remboursements en espèces de biens et services	1970	34 427	248	1 093	—	1 189	36 957	17,8
	1971	40 886	242	—	—	1 223	42 351	18,3
	1972	50 696	212	1 389	—	2 218	54 515	20,1
d) Direkte Sachleistungen Contre-valeur de biens et services fournis en nature	1970	1 921	—	112	—	—	2 033	1,0
	1971	2 079	(.)	1 286	—	—	3 365	1,5
	1972	727	—	68	—	—	795	0,3
2. Verwaltungsausgaben Frais de gestion	1970	9 172	119	268	160	361	10 080	4,8
	1971	10 133	91	253	177	341	10 995	4,7
	1972	12 220	114	296	11	563	13 204	4,9
a) Einkommen aus unselbständiger Arbeit Rémunération de salariés	1970	6 887	.	.	160	.	.	.
	1971	7 077	.	221	177	.	.	.
	1972	.	.	.	11	.	.	.
b) Käufe von Waren und Dienstleistungen Achats de biens et services	1970	2 285	.	.	—	.	.	.
	1971	3 056	.	32	—	.	.	.
	1972	.	.	.	—	.	.	.
3. Sonstige Ausgaben Autres dépenses	1970	2 073	149	37	—	165	2 424	1,2
	1971	2 514	44	30	—	101	2 689	1,2
	1972	1 444	41	—	—	—	1 485	0,5
4. Summe der Ausgaben außer Übertragungen zwischen Institutionen oder Geschäftsbereichen Total des dépenses à l'exclusion des transferts entre institutions ou gestions	1970	160 593	4 709	34 417	3 368	4 182	207 269	100
	1971	182 307	4 551	36 754	3 733	4 011	231 356	100
	1972	216 483	4 516	41 201	4 442	4 380	271 022	100
5. Übertragungen zwischen Institutionen oder Geschäftsbereichen Transferts entre institutions ou gestions	1970	1 482	468	—	—	—	1 950	0,9
	1971	2 372	—	—	—	—	2 372	1,0
	1972	1 843	—	—	—	—	1 843	0,7

Spese per regime e per natura
Mio FB (Col. 7 e 12: in % del totale delle spese)

TAB. III/8

Uitgaven naar stelsel en naar aard
Mio FB, (Kol. 7 en 12: in % van de totale uitgaven)

Freiwillige soziale Arbeitgeberleist. Prestat. bénévoles d'employeurs Prestazioni ben. datori di lavoro Vrijwill. uitker. van werkgevers	Leist. an Opfer v. pol. Ereignissen, ... Prestat. aux vict. d'évén. polit., ... Prest. vittime avven. politici, ... Uitk. aan slachtoff. v. pol. gebeurt., ...	Sonst. soz. Hilfen und Dienste Autres actions sociales Altre azioni sociali Overige sociale voorzieningen	Alle Systeme insgesamt - Tous régimes - Tutti i regimi - Alle stelsels		
			Absolute Werte Montants absolus Ammontare assol. Absolute waarden	%	
8	9	10	11	12	
-	6 411	12 709	213 885	91,4	1970 1. Prestazioni sociali
-	7 132	13 794	238 598	91,7	1971 Sociale prestaties
-	7 110	24 755	288 198	94,6	1972
-	5 547	5 208	164 767	70,4	1970 a) Indennità versate
-	6 254	9 457	185 644	71,3	1971 periodicamente
-	6 187	14 738	217 524	71,4	1972 Periodieke uitkeringen
-	-	-	1 763	0,8	1970 b) Indennità versate in
-	-	-	2 023	0,8	1971 una sola volta
-	-	-	4 424	1,5	1972 Eenmalige uitkeringen
-	-	-	36 957	15,8	1970 c) Rimborsi in denaro
-	-	-	42 351	16,3	1971 di beni e servizi
-	-	-	54 515	17,9	1972 Terugbetalingen van goederen en diensten
-	864	7 501	10 398	4,4	1970 d) Controvalore di beni e servizi
-	878	4 337	8 580	3,3	1971 corrisposti in natura
-	923	10 018	11 736	3,9	1972 Tegenwaarde van verschaftte goederen en diensten
-	184	5 957	16 201	7,0	1970 2. Spese di gestione
-	190	5 815	17 000	6,5	1971 Beheerskosten
-	213	319	13 736	4,5	1972
-	102	.	.	.	1970 a) Redditi da lavoro dipendente
-	1971 Beloning van werknemers
-	1972
-	62	.	.	.	1970 b) Acquisto di beni e servizi
-	1971 Aankoop van goederen en diensten
-	1972
-	417	1 006	3 847	1,6	1970 3. Altre spese
-	762	1 292	4 743	1,8	1971 Overige uitgaven
-	1 221	49	2 755	0,9	1972
-	6 992	19 672	233 933	100	1970 4. Totale delle spese esclusi i trasferimenti
-	8 084	20 901	260 341	100	1971 fra istituzioni o gestioni
-	8 544	25 123	304 689	100	1972 Totaal uitgaven zonder de overdrachten tussen instellingen of beheerseenheden
-	-	-	1 950	0,8	1970 5. Trasferimenti fra istituzioni o gestioni
-	-	-	2 372	0,9	1971 Overdrachten tussen
-	-	-	1 843	0,6	1972 instellingen of beheerseenheden

LUXEMBOURG

Ausgaben nach Systemen und Arten

Mio Flx (Sp. 7 und 12: in % der Summe der Ausgaben)

TAB. III/9

Dépenses par régime et par nature

Mio Flx (Col. 7 et 12: en % du total des dépenses)

		Systeme des Typs A Régimes de type A				Regimi di tipo A Stelsels van het A-type		
		Allgemeine Généraux Generali Algemene	Sondersysteme Spéciaux Speciali Bijzondere	Statutarische Statutaires Statutari Statutaire	Ergänzung Complément. Complement. Aanvullende	Freiwillige Volontaires Volontari Vrijwillige	Zusammen Ensemble Complesso Totaal	%
		1	2	3	4	5	6	7
1. Sozialleistungen Prestations sociales	1970	6 253	3	1 503	75	39	7 873	96,9
	1971	7 088	4	1 687	77	44	8 900	96,9
	1972	8 234	(.)	1 867	24	54	10 179	96,4
a) Periodische Barleistungen Indemnités versées périodiquement	1970	4 962	3	1 494	75	3	6 537	80,5
	1971	5 567	3	1 675	77	1	7 323	79,7
	1972	6 586	(.)	1 865	24	1	8 476	80,3
b) Einmalige Barleistungen Indemnités versées en une fois	1970	149	-	0	-	6	155	1,9
	1971	188	1	1	-	8	198	2,2
	1972	211	(.)	2	-	8	221	2,0
c) Erstattungen in bar Remboursements en espèces	1970	473	-	8	-	30	511	6,3
	1971	566	-	8	-	35	609	6,6
	1972	639	(.)	-	-	45	684	6,5
d) Direkte Sachleistungen Contre-valeur de biens et services en nature	1970	669	0	1	-	-	670	8,2
	1971	767	0	3	-	-	770	8,4
	1972	798	(.)	-	-	-	798	7,6
2. Verwaltungsausgaben Frais de gestion	1970	232	0	7	.	5	244	3,0
	1971	262	0	7	-	7	276	3,0
	1972	352	(.)	8	.	9	369	3,5
a) Einkommen aus unselbständiger Arbeit Rémunération de salariés	1970	173	0	6	.	3	182	2,2
	1971	200	0	6	-	4	210	2,3
	1972	266	(.)	7	.	6	279	2,6
b) Käufe von Waren und Dienstleistungen Achats de biens et services	1970	59	-	1	-	2	62	0,8
	1971	62	-	1	-	3	66	0,7
	1972	86	(.)	1	.	3	90	0,9
3. Sonstige Ausgaben Autres dépenses	1970	7	-	0	-	0	7	0,1
	1971	9	0	0	-	-	9	0,1
	1972	9	(.)	-	-	1	10	0,1
4. Summe der Ausgaben außer Übertragungen zwischen Institutionen oder Geschäftsbereichen Total des dépenses à l'exclusion des transferts entre institutions ou gestions	1970	6 492	3	1 510	75	44	8 124	100,0
	1971	7 359	4	1 694	77	51	9 185	100,0
	1972	8 595	(.)	1 875	24	64	10 558	100,0
5. Übertragungen zwischen Institutionen oder Geschäftsbereichen Transferts entre institutions ou gestions	1970	235	-	75	-	-	310	3,8
	1971	267	-	84	-	1	352	3,8
	1972	325	(.)	94	-	1	420	4,0

Spese per regime e per natura
Mio Flx (Col. 7 e 12: in % del totale delle spese)

TAB. III/9

Uitgaven naar stelsel en naar aard
Mio Flx (Kol. 7 en 12: in % van het totaal van de uitgaven)

Freiwillige soziale Arbeitgeberleist. Prestat. bénévoles d'employeurs Prestazioni ben. datori di lavoro Vrijwill. uitker. van werkgevers	Leist. an Opfer v. pol. Ereignissen, ... Prestat. aux vict. d'évén. polit., ... Prest. vittime avven. politici, ... Uitk. aan slachtoff. v. pol. gebeurt, ...	Sonst. soz. Hilfen und Dienste Autres actions sociales Altre azioni sociali Overige sociale voorzieningen	Alle Systeme insgesamt - Tous régimes - Tutti i regimi - Alle stelsels			
			Absolute Werte Montants absolus Ammontare assol. Absolute waarden	%		
8	9	10	11	12		
19	145	471	8 508	96,7	1970	1. Prestazioni sociali
21	159	532	9 612	96,6	1971	Sociale prestaties
-	156	569	10 904	96,4	1972	
19	131	144	6 831	77,6	1970	a) Indennità versate periodicamente
21	139	169	7 652	76,9	1971	Periodieke uitkeringen
-	138	288	8 902	78,7	1972	
-	5	2	162	1,8	1970	b) Indennità versate in una sola volta
-	9	1	208	2,1	1971	Enmalige uitkeringen
-	7	-	228	2,0	1972	
-	-	4	515	5,9	1970	c) Rimborsi in denaro
-	-	4	613	6,2	1971	Terugbetalingen
-	-	-	684	6,1	1972	
-	9	321	1 000	11,4	1970	d) Controvalore di beni e servizi in natura
-	11	358	1 139	11,4	1971	Tegenwaarde van goederen en diensten
-	11	281	1 090	9,6	1972	
-	3	38	285	3,2	1970	2. Spese di gestione
-	4	40	320	3,2	1971	Beheerskosten
-	4	27	400	3,5	1972	
-	3	30	215	2,4	1970	a) Redditi da lavoro dipendente
-	3	32	245	2,5	1971	Beloning van werknemers
-	3	22	304	2,7	1972	
-	0	8	70	0,8	1970	b) Acquisto di beni e servizi
-	1	8	75	0,7	1971	Aankoop van goederen en diensten
-	1	5	96	0,8	1972	
-	-	4	11	0,1	1970	3. Altre spese
-	-	6	15	0,2	1971	Overige uitgaven
-	-	-	10	0,1	1972	
19	148	513	8 804	100,0	1970	4. Totale esclusi i trasferimenti
21	163	578	9 947	100,0	1971	Totaal zonder de overdrachten
-	160	596	11 314	100,0	1972	
-	12	52	374	4,2	1970	5. Trasferimenti
-	10	33	395	4,0	1971	Overdrachten
-	14	70	504	4,5	1972	

DEUTSCHLAND (BR)

Einnahmen nach Systemen, Arten und Herkunftssektoren

TAB. III/10

Mio DM (Sp. 7 und 12: in % der Einnahmen insgesamt)

Recettes par régime, nature et secteur de provenance

Mio DM (Col. 7 et 12: en % du total des recettes)

		Systeme des Typs A Régimes de type A					Regimi di tipo A Stelsels van het A-type	
		Allgemeine Généraux Generali Algemene	Sondersysteme Spéciaux Speciali Bijzondere	Statutarische Statutaires Statutari Statutaire	Ergänzung Complément. Complement. Aanvullende	Freiwillige Volontaires Volontari Vrijwillige	Zusammen Ensemble Complezzo Totaal	%
		1	2	3	4	5	6	7
1. Sozialbeiträge der Arbeitgeber Cotisations sociales d'employeur	1970	46 670	786	20 252	1 090	(.)	68 798	54,4
	1971	54 943	862	22 458	1 344	(.)	79 607	56,0
	1972	63 731	860	24 261	1 463	(.)	90 315	55,8
1.1. Tatsächliche Sozialbeiträge Cotisations sociales effectives	1970	34 337	786	-	1 080	(.)	36 203	28,6
	1971	40 606	862	-	1 334	(.)	42 802	30,1
	1972	47 347	860	-	1 453	(.)	49 660	30,7
davon/dont:	1970	30 639	780	-	229	(.)	31 648	25,0
a) Unternehmen Entreprises	1971	36 233	855	-	282	(.)	37 370	26,3
	1972	42 775	853	-	303	(.)	43 931	27,1
b) Zentralstaat Etat	1970	1 985	5	-	399	(.)	2 389	1,9
	1971	2 346	6	-	493	(.)	2 845	2,0
	1972	2 403	6	-	539	(.)	2 948	1,8
c) Lokale Gebietskörperschaften Collectivités locales	1970	1 147	-	-	424	(.)	1 571	1,2
	1971	1 357	-	-	524	(.)	1 881	1,3
	1972	1 317	-	-	564	(.)	1 881	1,2
d) Sozialversicherung Sécurité sociale	1970	-	-	-	-	(.)	-	-
	1971	-	-	-	-	-	-	-
	1972	-	-	-	-	-	-	-
e) Private Haushalte Ménages	1970	566	1	-	28	(.)	595	0,5
	1971	670	1	-	35	(.)	706	0,5
	1972	852	1	-	47	(.)	900	0,6
1.2. Unterstellte Sozialbeiträge Cotisations sociales fictives	1970	12 333	-	20 252	10	(.)	32 595	25,8
	1971	14 337	-	22 458	10	(.)	36 805	25,9
	1972	16 384	-	24 261	10	(.)	40 655	25,1
davon/dont:	1970	9 904	-	4 880	-	(.)	14 784	11,7
a) Unternehmen Entreprises	1971	11 387	-	5 288	-	(.)	16 675	11,7
	1972	13 223	-	5 529	-	(.)	18 752	11,6
b) Zentralstaat Etat	1970	1 815	-	12 884	-	(.)	14 699	11,6
	1971	2 103	-	14 507	-	(.)	16 610	11,7
	1972	2 314	-	15 872	-	(.)	18 186	11,2
c) Lokale Gebietskörperschaften Collectivités locales	1970	614	-	2 488	10	(.)	3 112	2,5
	1971	847	-	2 663	10	(.)	3 520	2,5
	1972	847	-	2 860	10	(.)	3 717	2,3
d) Sozialversicherung Sécurité sociale	1970	-	-	(.)	-	(.)	(.)	(.)
	1971	-	-	-	-	-	-	-
	1972	-	-	-	-	-	-	-
2. Sozialbeiträge der privaten Haushalte Cotisations sociales des ménages	1970	35 266	699	-	474	(.)	36 439	28,8
	1971	37 684	726	-	527	(.)	38 937	27,4
	1972	43 261	746	-	576	(.)	44 583	27,5
davon/dont:	1970	(.)	444	-	442	(.)	(.)	(.)
a) Arbeitnehmer Salariés	1971	(.)	470	-	490	(.)	(.)	(.)
	1972	(.)	468	-	-	(.)	(.)	(.)
b) Selbständige Indépendants	1970	(.)	255	-	32	(.)	(.)	(.)
	1971	(.)	256	-	37	(.)	(.)	(.)
	1972	(.)	278	-	-	(.)	(.)	(.)
c) Renten- und Pensionsempfänger, sonstige Personen Pensionnés, autres personnes	1970	(.)	-	-	-	(.)	(.)	(.)
	1971	(.)	-	-	-	(.)	(.)	(.)
	1972	(.)	-	-	-	(.)	(.)	(.)

Entrate per regime, natura e settore di provenienza
Mio DM (Col. 7 e 12: in % del totale delle entrate)
Ontvangsten naar stelsel, aard en sector van herkomst
Mio DM (Kol. 7 en 12: in % van het totaal der ontvangsten)

TAB. III/10

Freiwillige soziale Arbeitgeberleist. Prestat. bénévoles d'employeurs Prestazioni ben. datori di lavoro Vrijwill. uitker. van werkgevers	Leist. an Opfer v. pol. Ereignissen, . . . Prestat. aux vict. d'évén. polit., . . . Prest. vittime avven. politici, . . . Uitk. aan slachtoff. v. pol. gebeurt, . . .	Sonst. soz. Hilfen und Dienste Autres actions sociales Altre azioni sociali Overige sociale voorzieningen	Alle Systeme insgesamt - Tous régimes - Tutti i regimi - Alle stelsels			
			Absolute Werte Montants absolus Ammontare assol. Absolute waarden	%		
8	9	10	11	12		
4 060	-	-	72 858	49,1	1970	1. Contributi dei datori di lavoro Werkgeversbijdragen
4 350	-	-	83 957	50,0	1971	
4 780	-	-	95 095	49,9	1972	
-	-	-	36 203	24,4	1970	1.1. Contributi sociali effettivi Werkelijke sociale verzekeringspremies
225	-	-	43 027	25,6	1971	
250	-	-	49 910	26,2	1972	
-	-	-	31 648	21,3	1970	di cui / waaronder a) Imprese Bedrijven
225	-	-	37 595	22,4	1971	
250	-	-	44 181	23,2	1972	
-	-	-	2 389	1,6	1970	b) Stato Centrale overheid
-	-	-	2 845	1,7	1971	
-	-	-	2 948	1,5	1972	
-	-	-	1 571	1,1	1970	c) Collettività locali Lagere publiekrechtelijke lichamen
-	-	-	1 881	1,1	1971	
-	-	-	1 881	1,0	1972	
-	-	-	-	-	1970	d) Previdenza e assistenza sociale Sociale zekerheid
-	-	-	-	-	1971	
-	-	-	-	-	1972	
-	-	-	595	0,4	1970	e) Famiglie Gezinshuishoudingen
-	-	-	706	0,4	1971	
-	-	-	900	0,5	1972	
4 060	-	-	36 655	24,7	1970	1.2. Contributi sociali figurativi Fictieve sociale verzekeringspremies
4 125	-	-	40 930	24,4	1971	
4 530	-	-	45 185	23,7	1972	
4 060	-	-	18 844	12,7	1970	di cui / waaronder a) Imprese Bedrijven
4 075	-	-	20 750	12,4	1971	
4 480	-	-	23 232	12,2	1972	
-	-	-	14 699	9,9	1970	b) Stato Centrale overheid
50	-	-	16 660	9,9	1971	
50	-	-	18 236	9,6	1972	
-	-	-	3 112	2,1	1970	c) Collettività locali Lagere publiekrechtelijke lichamen
-	-	-	3 520	2,1	1971	
-	-	-	3 717	1,9	1972	
-	-	-	(.)	(.)	1970	d) Previdenza e assistenza sociale Sociale zekerheid
-	-	-	-	-	1971	
-	-	-	-	-	1972	
-	6	70	36 515	24,6	1970	2. Contributi delle famiglie Bijdragen van de gezinshuishoudingen
-	5	86	39 028	23,2	1971	
-	4	103	44 690	23,5	1972	
-	.	.	(.)	(.)	1970	di cui / waaronder: a) Dipendenti Werknemers
-	.	.	(.)	(.)	1971	
-	.	.	(.)	(.)	1972	
-	.	.	(.)	(.)	1970	b) Indipendenti Niet-werknemers
-	.	.	(.)	(.)	1971	
-	.	.	(.)	(.)	1972	
-	.	.	(.)	(.)	1970	c) Pensionati, altre persone Gepensioneerden, andere personen
-	.	.	(.)	(.)	1971	
-	.	.	(.)	(.)	1972	

DEUTSCHLAND (BR)

TAB. II/10 (Fortsetzung)
(suite)

		Systeme des Typs A Régimes de type A					Regimi di tipo A Stelsels van het A-type		
		Allgemeine Généraux Generali Algemene	Sondersysteme Spéciaux Speciali Bijzondere	Statutarische Statutaires Statutari Statutaire	Ergänzung Complément. Complement. Aanvullende	Freiwillige Volontaires Volontari Vrijwillige	Zusammen Ensemble Complesso Totaal	%	
		1	2	3	4	5	6	7	
3.	Verschiedene Zuweisungen Contribution diverses	1970 1971 1972	11 101 11 946 13 943	4 054 4 350 4 976	1 979 2 405 2 612	61 74 76	(.) (.) (.)	17 195 18 775 21 607	13,6 13,2 13,4
	davon / dont:	1970	40	-	-	-	(.)	40	0,0
	a) Unternehmen Entreprises	1971 1972	- -	- -	- -	- -	- -	- -	- -
	b) Zentralstaat Etat	1970 1971 1972	10 997 11 887 13 891	4 054 4 350 4 976	1 883 2 284 2 467	61 74 76	(.) (.) (.)	16 995 18 595 21 410	13,4 13,1 13,3
	c) Lokale Gebietskörperschaften Collectivités locales	1970 1971 1972	5 7 12	- - -	96 121 135	- - -	(.) (.) (.)	101 128 147	0,1 0,1 0,1
	d) Private Haushalte Ménages	1970 1971 1972	- - -	- - -	- 10 -	- - -	- - (.)	- - 10	- - 0,0
	e) Übrige Welt Reste du monde	1970 1971 1972	59 52 40	- - -	- - -	- - -	- - (.)	59 52 40	0,1 0,0 0,0
4.	Kapitalerträge Revenus de capitaux	1970 1971 1972	2 094 2 586 2 909	32 28 27	- - -	868 1 067 1 113	(.) (.) (.)	2 994 3 681 4 049	2,3 2,6 2,5
5.	Sonstige Einnahmen Autres recettes	1970 1971 1972	748 798 898	8 13 10	293 253 253	48 94 103	(.) (.) (.)	1 097 1 158 1 264	0,9 0,8 0,8
6.	Summe der Einnahmen außer Übertragungen Total des recettes à l'exclusion des transferts	1970 1971 1972	95 879 107 957 124 742	5 579 5 979 6 619	22 524 25 116 27 126	2 541 3 106 3 331	(.) (.) (.)	126 523 142 158 161 818	100,0 100,0 100,0
	davon / dont:	1970	40 583	780	4 880	229	(.)	46 472	36,7
	a) Unternehmen Entreprises	1971 1972	47 620 55 998	855 853	5 288 5 529	282 303	(.) (.)	54 045 62 683	38,0 38,7
	b) Zentralstaat Etat	1970 1971 1972	14 797 16 336 18 608	4 059 4 356 4 982	14 767 16 791 18 339	460 567 615	(.) (.) (.)	34 083 38 050 42 544	26,9 26,8 26,3
	b) Lokale Gebietskörperschaften Collectivités locales	1970 1971 1972	1 766 2 211 2 176	- - -	2 584 2 784 2 995	434 534 574	(.) (.) (.)	4 784 5 529 5 745	3,8 3,9 3,6
	d) Sozialversicherung 1) Sécurité sociale 1)	1970 1971 1972	2 094 2 586 2 909	32 28 27	- - -	863 1 067 1 113	(.) (.) (.)	2 994 3 681 4 049	2,4 2,6 2,5
	e) Private Haushalte Ménages	1970 1971 1972	35 832 38 354 44 113	700 727 747	- - 10	502 562 623	(.) (.) (.)	37 034 39 643 45 493	29,3 27,9 28,1
	f) Sonstiges Divers	1970 1971 1972	807 850 938	8 13 10	293 253 253	48 94 103	(.) (.) (.)	1 156 1 210 1 304	0,9 0,8 0,8
7.	Übertragungen Transferts	1970 1971 1972	6 953 10 288 8 982	1 436 1 543 -	501 639 -	- 58 -	(.) (.) (.)	8 890 12 528 8 982	7,0 8,8 5,6

1) Diese Rubrik umfaßt herkömmlicherweise die Gesamtheit der Einkommen aus Vermögen, welches auch der Sektor sein möge (Versicherungsunternehmen, Sozialversicherung, private Organisationen), dem die in der Statistik enthaltenen Institutionen zugeordnet werden.
1) Par tradition, cette rubrique inclut l'ensemble des revenus de capitaux, quel que soit le secteur (sociétés d'assurance, administrations de sécurité sociale, administrations privées) dans lequel s'inscrivent les institutions retenues dans la statistique.

Freiwillige soziale Arbeitgeberleist. Prestat. bénévoles d'employeurs Prestazioni ben. datori di lavoro Vrijwill. uitker. van werkgevers	Leist. an Opfer v. pol. Ereignissen, ... Prestat. aux vict. d'évén. polit. Prest. vittime avven. politici, ... Uitk. aan slachtoff. v. pol. gebeurten.	Sonst. soz. Hilfen und Dienste Autres actions sociales Altre azioni sociali Overige sociale voorzieningen	Alle Systeme insgesamt - Tous régimes - Tutti i regimi - Alle stelsels			
			Absolute Werte Montants absolus Ammontare assol. Absolute waarden	%		
8	9	10	11	12		
-	10 407	6 269	33 871	22,8	1970	3. Contribuzioni varie Overige bijdragen
-	11 698	8 274	38 747	23,1	1971	
-	12 452	9 975	44 034	23,1	1972	
-	-	-	40	0,0	1970	di cui / waaronder: a) Imprese Bedrijven
-	-	-	-	-	1971	
-	-	-	-	-	1972	
-	10 273	2 266	29 534	19,9	1970	b) Stato Centrale overheid
-	11 520	3 463	33 578	20,0	1971	
-	12 240	4 625	38 275	20,1	1972	
-	134	4 003	4 238	2,9	1970	c) Collettività locali Lagere publiekrechtelijke lichamen
-	178	4 811	5 117	3,1	1971	
-	212	5 350	5 709	3,0	1972	
-	-	-	-	-	1970	d) Famiglie Gezinshuishoudingen
-	-	-	-	-	1971	
-	-	-	10	0,0	1972	
-	-	-	59	0,0	1970	e) Resto del mondo Buitenland
-	-	-	52	0,0	1971	
-	-	-	40	0,0	1972	
-	-	8	3 002	2,0	1970	4. Redditi da capitale Kapitaalopbrengsten
-	-	15	3 696	2,2	1971	
-	1	18	4 068	2,1	1972	
-	988	190	2 275	1,5	1970	5. Altre entrate Overige ontvangsten
90	1 024	243	2 515	1,5	1971	
100	1 013	257	2 634	1,4	1972	
4 060	11 401	6 537	148 521	100,0	1970	6. Totale esclusi i trasferimenti Totaal zonder de overdrachten
4 440	12 727	8 618	167 943	100,0	1971	
4 880	13 470	10 353	190 521	100,0	1972	
4 060	-	-	50 532	34,0	1970	di cui / waaronder: a) Imprese Bedrijven
4 300	-	-	58 345	34,7	1971	
4 730	-	-	67 413	35,4	1972	
-	10 273	2 266	46 622	31,4	1970	b) Stato Centrale overheid
50	11 520	3 463	53 083	31,6	1971	
50	12 240	4 625	59 459	31,2	1972	
-	134	4 003	8 921	6,0	1970	c) Collettività locali Lagere publiekrechtelijke lichamen
-	178	4 811	10 518	6,3	1971	
-	212	5 350	11 307	5,9	1972	
-	-	8	3 002	2,0	1970	d) Previdenza e assistenza sociale ¹⁾ Sociale zekerheid ¹⁾
-	-	15	3 696	2,2	1971	
-	1	18	4 068	2,2	1972	
-	6	70	37 110	25,0	1970	e) Famiglie Gezinshuishoudingen
-	5	86	39 734	23,7	1971	
-	4	103	45 600	23,9	1972	
-	988	190	2 334	1,6	1970	f) Varie Diversen
90	1 024	243	2 567	1,5	1971	
100	1 013	257	2 674	1,4	1972	
-	-	24	8 914	6,0	1970	7. Trasferimenti Overdrachten
-	-	28	12 556	7,5	1971	
-	-	-	8 982	4,7	1972	

1) Questa rubrica comprende, tradizionalmente, il complesso dei redditi da capitale, qualunque sia il settore (società di assicurazione, amministrazioni di sicurezza sociale, amministrazioni private) al quale appartengono le istituzioni considerate nella statistica.

1) Zoals gewoonlijk omvat deze rubriek de totale kapitaalopbrengsten, ongeacht de sector (verzekeringsmaatschappijen, sociale verzekeringen, particuliere organisaties), waartoe de in de statistiek opgenomen instellingen behoren.

FRANCE

Einnahmen nach Systemen, Arten und Herkunftssektoren

Mio FF (Sp. 7 und 12: in % der Einnahmen insgesamt)

TAB. III/11

Recettes par régime, nature et secteur de provenance

Mio FF (Col. 7 et 12: en % du total des recettes)

		Systeme des Typs A Régimes de type A					Regimi di tipo A Stelsels van het A-type	
		Allgemeine Généraux Generali Algemene	Sondersysteme Spéciaux Speciali Bijzondere	Statutarische Statutaires Statutari Statutaire	Ergänzung Complément. Complement. Aanvullende	Freiwillige Volontaires Volontari Vrijwillige	Zusammen Ensemble Compleesso Totaal	%
		1	2	3	4	5	6	7
1. Arbeitgeberaufwand Contributions des employeurs	1970	55 053	2 536	25 383	8 076	691	91 739	68,1
	1971	62 606	2 821	28 133	9 392	802	103 754	68,1
	1972	70 842	3 218	31 684	10 653	865	117 262	68,1
1.1. Tatsächliche Sozialbeiträge der Arbeitgeber Cotisations sociales effectives à charge des employeurs	1970	55 053	2 294	9 633	8 076	691	75 747	56,1
	1971	62 606	2 577	10 452	9 392	802	85 829	56,1
	1972	70 842	2 966	12 325	10 653	865	97 651	56,1
davon / dont:	1970	51 789	2 207	7 849	7 942	691	70 478	52,1
a) Unternehmen Entreprises	1971	58 726	2 477	8 396	9 213	802	79 614	52,1
	1972	66 291	2 854	9 726	10 443	865	90 179	52,1
b) Zentralstaat Etat	1970	1 985	-	373	90	-	2 448	1,1
	1971	2 281	-	398	119	-	2 798	1,1
	1972	2 760	-	476	140	-	3 376	2,1
c) Lokale Gebietskörperschaften Collectivités locales	1970	469	-	1 396	44	-	1 909	1,1
	1971	686	-	1 643	60	-	2 389	1,1
	1972	766	-	2 107	70	-	2 943	1,1
d) Sozialversicherung Sécurité sociale	1970	810	87	15	-	-	912	0,1
	1971	913	100	15	-	-	1 028	0,1
	1972	1 025	112	16	-	-	1 153	0,1
e) Private Haushalte Ménages	1970	-	-	-	-	-	-	-
	1971	-	-	-	-	-	-	-
	1972	-	-	-	-	-	-	-
1.2. Unterstellte Sozialbeiträge Cotisations sociales fictives	1970	-	242	15 750	-	-	15 992	11,1
	1971	-	244	17 681	-	-	17 925	11,1
	1972	-	252	19 359	-	-	19 611	11,1
davon / dont:	1970	-	242	2 930	-	-	3 172	2,1
a) Unternehmen Entreprises	1971	-	244	3 152	-	-	3 396	2,1
	1972	-	252	3 328	-	-	3 580	2,1
b) Zentralstaat Etat	1970	-	-	12 049	-	-	12 049	8,1
	1971	-	-	13 639	-	-	13 639	8,1
	1972	-	-	15 102	-	-	15 102	8,1
c) Lokale Gebietskörperschaften Collectivités locales	1970	-	-	771	-	-	771	0,1
	1971	-	-	890	-	-	890	0,1
	1972	-	-	929	-	-	929	0,1
d) Sozialversicherung Sécurité sociale	1970	-	-	-	-	-	-	-
	1971	-	-	-	-	-	-	-
	1972	-	-	-	-	-	-	-
2. Beiträge der geschützten Personen Cotisations des personnes protégées	1970	13 374	6 374	3 095	4 787	3 302	30 932	22,1
	1971	15 209	7 012	3 539	5 575	3 775	35 110	23,1
	1972	17 211	7 732	3 993	6 416	4 301	39 653	23,1
davon / dont:	1970	11 688	884	2 941	4 787	2 937	23 237	17,1
a) Arbeitnehmer Salariés	1971	13 320	946	3 314	5 575	3 317	26 472	17,1
	1972	14 963	1 068	3 776	6 416	3 807	30 030	17,1
b) Selbständige Indépendants	1970	1 506	5 476	-	-	365	7 347	5,1
	1971	1 613	6 052	-	-	458	8 123	5,1
	1972	2 128	6 648	-	-	494	9 270	5,1
c) Renten- und Pensionsempfänger, sonstige Personen Pensionnés et autres personnes	1970	180	14	154	-	-	348	0,1
	1971	276	14	225	-	-	515	0,1
	1972	120	16	217	-	-	353	0,1

Entrate per regime, natura e settore di provenienza

Mio FF (Col. 7 e 12: in % del totale delle entrate)

Ontvangsten naar stelsel, aard en sector van herkomst

TAB. III/11

Mio FF (Kol. 7 en 12: in % van het totaal der ontvangsten)

Freiwillige soziale Arbeitgeberleist. Prestat. bénévoles d'employeurs Prestazioni ben. datori di lavoro Vrijwill. uitker. van werkgevers	Leist. an Opfer v. pol. Ereignissen, ... Prestat. aux vict. d'évén. polit., ... Prest. vittime avven. politici, ... Uitk. aan slachtoff. v. pol. gebeurtt., ...	Sonst. soz. Hilfen und Dienste Autres actions sociales Altre azioni sociali Overige sociale voorzieningen	Alle Systeme insgesamt - Tous régimes - Tutti i regimi - Alle stelsels		
			Absolute Werte Montants absolus Ammontare assol. Absolute waarden	%	
8	9	10	11	12	
3 175	-	-	94 914	61,2	1970 1. Apporto dei datori di lavoro
3 552	-	-	107 306	61,6	1971 Werkgeversbijdragen
3 945	-	-	121 207	61,8	1972
-	-	-	75 747	48,8	1970 1.1. Contributi sociali effettivi a carico
-	-	-	85 829	49,3	1971 dei datori di lavoro
-	-	-	97 651	49,8	1972 Werkelijke sociale verzekeringspremies
-	-	-	-	-	1972 ten laste van de werkgevers
-	-	-	-	-	1970 di cui / waaronder:
-	-	-	70 478	45,4	1970 a) Imprese
-	-	-	79 614	45,7	1971 Bedrijven
-	-	-	90 179	46,0	1972
-	-	-	2 448	1,6	1970 b) Stato
-	-	-	2 798	1,6	1971 Centrale overheid
-	-	-	3 376	1,7	1972
-	-	-	1 909	1,2	1970 c) Collettività locali
-	-	-	2 389	1,4	1971 Lagere publiekrechtelijke
-	-	-	2 943	1,5	1972 lichamen
-	-	-	912	0,6	1970 d) Previdenza e assistenza sociale
-	-	-	1 028	0,6	1971 Sociale zekerheid
-	-	-	1 153	0,6	1972
-	-	-	-	-	1970 e) Famiglie
-	-	-	-	-	1971 Gezinshuishoudingen
-	-	-	-	-	1972
3 175	-	-	19 167	12,4	1970 1.2. Contributi sociali figurativi
3 552	-	-	21 477	12,3	1971 Fictieve sociale verzekeringspremies
3 945	-	-	23 556	12,0	1972
3 175	-	-	6 347	4,1	1970 di cui / waaronder:
3 552	-	-	6 948	4,0	1971 a) Imprese
3 945	-	-	7 525	3,8	1972 Bedrijven
-	-	-	12 049	7,8	1970 b) Stato
-	-	-	13 639	7,8	1971 Centrale overheid
-	-	-	15 102	7,7	1972
-	-	-	771	0,5	1970 c) Collettività locali
-	-	-	890	0,5	1971 Lagere publiekrechtelijke
-	-	-	929	0,5	1972 lichamen
-	-	-	-	-	1970 d) Previdenza e assistenza sociale
-	-	-	-	-	1971 Sociale zekerheid
-	-	-	-	-	1972
-	-	-	30 932	19,9	1970 2. Contribuzioni delle persone protette
-	-	-	35 110	20,2	1971 Bijdragen van de beschermde
-	-	-	39 653	20,2	1972 personen
-	-	-	23 237	15,0	1970 di cui / waaronder:
-	-	-	26 472	15,2	1971 a) Dipendenti
-	-	-	30 030	15,3	1972 Werknemers
-	-	-	7 347	4,7	1970 b) Indipendenti
-	-	-	8 123	4,7	1971 Niet-werknemers
-	-	-	9 270	4,7	1972
-	-	-	348	0,2	1970 c) Pensionati e altre persone protette
-	-	-	515	0,3	1971 Gepensioneerden en andere
-	-	-	353	0,2	1972 personen

FRANCE
 TAB. III/11 (Fortsetzung)
 (suite)

		Systeme des Typs A Régimes de type A					Regimi di tipo A Stelsels van het A-type	
		Allgemeine Généraux Generali Algemene	Sondersysteme Spéciaux Speciali Bijzondere	Statutarische Statutaires Statutari Statutaire	Ergänzung Complément. Complement. Aanvullende	Freiwillige Volontaires Volontari Vrijwillige	Zusammen Ensemble Compleso Totaal	%
		1	2	3	4	5	6	7
3. Verschiedene Zuweisungen Contributions diverses	1970	455	7 993	953	7	258	9 666	7,1
	1971	679	8 773	1 043	16	295	10 806	7,1
	1972	733	9 402	1 164	21	351	11 671	6,8
davon / dont:	1970	-	-	-	-	205	205	0,8
a) Unternehmen Entreprises	1971	-	-	-	-	235	235	0,8
	1972	-	-	-	-	277	277	0,8
b) Zentralstaat Etat	1970	455	7 993	953	7	42	9 450	7,1
	1971	679	8 773	1 043	16	47	10 558	6,8
	1972	733	9 402	1 164	21	59	11 379	6,8
c) Lokale Gebietskörperschaften Collectivités locales	1970	-	-	-	-	11	11	0,8
	1971	-	-	-	-	13	13	0,8
	1972	-	-	-	-	15	15	0,8
d) Private Haushalte Ménages	1970	-	-	-	-	-	-	-
	1971	-	-	-	-	-	-	-
	1972	-	-	-	-	-	-	-
e) Übrige Welt Reste du monde	1970	-	-	-	-	-	-	-
	1971	-	-	-	-	-	-	-
	1972	-	-	-	-	-	-	-
4. Kapitalerträge Revenus de capitaux	1970	45	277	154	1 062	21	1 550	1,7
	1971	57	301	172	1 206	25	1 761	1,7
	1972	64	299	186	1 261	28	1 838	1,7
5. Sonstige Einnahmen Autres recettes	1970	675	171	30	19	161	1 056	0,8
	1971	814	182	31	31	192	1 250	0,8
	1972	910	113	22	36	219	1 300	0,8
6. Summe der Einnahmen außer Übertragungen zwischen Institutionen oder Geschäftsbereichen Total des recettes à l'exclusion des transferts entre institutions ou gestions	1970	69 602	17 351	29 615	13 951	4 433	134 952	100,0
	1971	79 365	19 089	32 918	16 220	5 089	152 681	100,0
	1972	89 760	20 764	37 049	18 387	5 764	171 724	100,0
davon / dont:	1970	51 789	2 449	10 779	7 942	896	73 855	54,8
a) Unternehmen Entreprises	1971	58 726	2 721	11 548	9 213	1 037	83 245	54,8
	1972	66 291	3 106	13 054	10 443	1 142	94 036	54,7
b) Zentralstaat Etat	1970	2 440	7 993	13 375	97	42	23 947	17,1
	1971	2 960	8 773	15 080	135	47	26 995	17,1
	1972	3 493	9 402	16 742	161	59	29 857	17,4
c) Lokale Gebietskörperschaften Collectivités locales	1970	469	-	2 167	44	11	2 691	2,0
	1971	686	-	2 533	60	13	3 292	2,2
	1972	766	-	3 036	70	15	3 887	2,3
d) Sozialversicherung ¹⁾ Sécurité sociale ¹⁾	1970	855	364	169	1 062	21	2 471	1,8
	1971	970	401	187	1 206	25	2 789	1,8
	1972	1 089	411	202	1 261	28	2 991	1,7
e) Private Haushalte Ménages	1970	13 374	6 374	3 095	4 787	3 302	30 432	22,9
	1971	15 209	7 012	3 539	5 575	3 775	35 110	23,0
	1972	17 211	7 732	3 993	6 416	4 301	39 653	23,1
f) Sonstiges Divers	1970	675	171	30	19	161	1 056	0,8
	1971	814	182	31	31	192	1 250	0,8
	1972	910	113	22	36	219	1 300	0,8
7. Übertragungen zwischen Institutionen oder Geschäftsbereichen Transferts entre institutions ou gestions	1970	1 073	4 345	251	-	215	5 884	4,4
	1971	1 350	4 975	621	-	222	7 168	4,7
	1972	1 358	5 982	617	-	261	8 218	4,8

1) Diese Rubrik umfaßt herkömmlicherweise die Gesamtheit der Einkommen aus Vermögen, welches auch der Sektor sein möge (Versicherungsunternehmen, Sozialversicherung, private Organisationen), dem die in der Statistik enthaltenen Institutionen zugeordnet werden.

1) Par tradition, cette rubrique inclut l'ensemble des revenus de capitaux, quel que soit le secteur (sociétés d'assurance, administrations de sécurité sociale, administrations privées) dans lequel s'inscrivent les institutions retenues dans la statistique.

Freiwillige soziale Arbeitgeberleist. Prestat. bénévoles d'employeurs Prestazioni ben. datori di lavoro Vrijwill. uitker. van werkgevers	Leist. an Opfer v. pol. Ereignissen, ... Prestat. aux vict. d'évén. polit., ... Prest. vittime avven. politici, ... Uitk. aan slachtoff. v. pol. gebeur., ...	Sonst. soz. Hilfen und Dienste Autres actions sociales Altre azioni sociali Overige sociale voorzieningen	Alle Systeme insgesamt - Tous régimes - Tutti i regimi - Alle stelsels		
			Absolute Werte Montants absolus Ammontare assol. Absolute waarden	%	
8	9	10	11	12	
-	6 468	10 444	26 578	17,1	1970 3. Contribuzioni varie
-	7 020	10 708	28 534	16,4	1971 Overige bijdragen
-	7 871	12 299	31 841	16,2	1972
-	-	44	249	0,2	1970 di cui / waaronder:
-	-	43	278	0,2	1971 a) Imprese
-	-	40	317	0,2	1972 Bedrijven
-	6 468	7 578	23 496	15,1	1970 b) Stato
-	7 020	7 734	25 312	14,5	1971 Centrale overheid
-	7 871	9 050	28 300	14,4	1972
-	-	2 757	2 768	1,8	1970 c) Collettività locali
-	-	2 864	2 877	1,7	1971 Lagere publiekrechtelijke
-	-	3 140	3 155	1,6	1972 lichamen
-	-	65	65	0,0	1970 d) Famiglie
-	-	67	67	0,0	1971 Gezinshuishoudingen
-	-	69	69	0,0	1972
-	-	-	-	-	1970 e) Resto del mondo
-	-	-	-	-	1971 Buitenland
-	-	-	-	-	1972
-	-	28	1 587	1,0	1970 4. Redditi da capitale
-	-	21	1 782	1,0	1971 Kapitaalopbrengsten
-	-	19	1 857	0,9	1972
-	18	100	1 174	0,8	1970 5. Altre entrate
-	18	104	1 372	0,8	1971 Overige ontvangsten
-	18	112	1 430	0,7	1972
3 175	6 486	10 572	155 185	100	1970 6. Totale delle entrate esclusi i trasferimenti
3 552	7 038	10 833	174 104	100	1971 Totaal ontvangsten zonder
3 945	7 889	12 430	195 988	100	1972 de overdrachten
3 175	-	44	77 074	49,6	1970 di cui / waaronder:
3 552	-	43	86 840	49,9	1971 a) Imprese
3 945	-	40	98 021	50,0	1972 Bedrijven
-	6 468	7 578	37 993	24,5	1970 b) Stato
-	7 020	7 734	41 749	24,0	1971 Centrale overheid
-	7 871	9 050	46 778	23,9	1972
-	-	2 757	5 448	3,5	1970 c) Collettività locali
-	-	2 864	6 156	3,5	1971 Lagere publiekrechtelijke
-	-	3 140	7 027	3,6	1972 lichamen
-	-	28	2 499	1,6	1970 d) Previdenza e assistenza sociale ¹⁾
-	-	21	2 810	1,6	1971 Sociale zekerheid ¹⁾
-	-	19	3 010	1,5	1972
-	-	65	30 997	20,0	1970 e) Famiglie
-	-	67	35 177	20,2	1971 Gezinshuishoudingen
-	-	69	39 722	20,3	1972
-	18	100	1 174	0,8	1970 f) Varie
-	18	104	1 372	0,8	1971 Diversen
-	18	112	1 430	0,7	1972
-	73	1 423	7 380	4,8	1970 7. Trasferimenti fra istituzioni o gestioni
-	76	1 468	8 712	5,0	1971 Overdrachten tussen instellingen
-	79	1 565	9 862	5,0	1972 of beheerseenheden

1) Questa rubrica comprende, tradizionalmente, il complesso dei redditi da capitale, qualunque sia il settore (società di assicurazione, amministrazioni di sicurezza sociale, amministrazioni private) al quale appartengono le istituzioni considerate nella statistica.

1) Zoals gewoonlijk omvat deze rubriek de total kapitaalopbrengsten, ongeacht de sector (verzekeringsmaatschappijen, sociale verzekeringen, particuliere organisaties), waartoe de in de statistiek opgenomen instellingen behoren.

ITALIA

Einnahmen nach Systemen, Arten und Herkunftssektoren

Mrd Lit (Sp. 7 und 12: in % der Einnahmen insgesamt)

TAB. III/12

Recettes par régime, nature et secteur de provenance

Mrd Lit (Col. 7 et 12: en % du total des recettes)

		Systeme des Typs A Régimes de type A				Regimi di tipo A Stelsels van het A-type		
		Allgemeine Généraux Generali Algemene	Sondersysteme Spéciaux Speciali Bijzondere	Statutarische Statutaires Statutari Statutaire	Ergänzung Complément. Complement. Aanvullende	Freiwillige Volontaires Volontari Vrijwillige	Zusammen Ensemble Complesso Totaal	%
		1	2	3	4	5	6	7
1. Sozialbeiträge der Arbeitgeber Cotisations sociales d'employeurs	1970	4 594,9	611,0	996,4	16,7	0,0	6 219,0	61,9
	1971	5 199,2	1 011,0	1 012,9	14,1	0,1	7 237,3	64,0
	1972	5 819,4	940,1	1 012,9	19,7	0,1	7 792,2	59,5
1.1. Tatsächliche Sozialbeiträge Cotisations sociales effectives	1970	4 594,9	611,0	135,9	15,9	0,0	5 357,7	53,3
	1971	5 199,2	1 011,0	100,0	13,8	0,1	6 324,1	55,9
	1972	5 819,4	940,1	100,0	19,7	0,1	6 879,3	52,5
davon / dont:	1970	4 583,2	298,5	96,1	15,9	0,0	4 993,7	49,7
a) Unternehmen Entreprises	1971	5 163,4	505,0	100,0	13,8	0,1	5 782,3	51,1
	1972	5 532,5	393,4	100,0	19,7	0,1	6 045,7	46,2
b) Zentralstaat Etat	1970	8,1	158,5	-	-	-	166,6	1,6
	1971	7,5	97,1	-	-	-	104,6	0,9
	1972	262,5	156,5	-	-	-	419,0	3,2
c) Lokale Gebietskörperschaften Collectivités locales	1970	-	126,7	-	-	-	126,7	1,3
	1971	0,4	399,8	-	-	-	400,2	3,5
	1972	0,6	345,6	-	-	-	346,2	2,6
d) Sozialversicherung Sécurité sociale	1970	0,8	27,3	39,8	-	-	67,9	0,7
	1971	22,7	9,1	-	-	-	31,8	0,3
	1972	1,1	44,6	-	-	-	45,7	0,3
e) Private Haushalte Ménages	1970	2,8	-	-	-	-	2,8	0,0
	1971	5,2	-	-	-	-	5,2	0,1
	1972	22,7	-	-	-	-	22,7	0,2
1.2. Unterstellte Sozialbeiträge Cotisations sociales fictives	1970	-	-	860,5	0,8	-	861,3	8,6
	1971	-	-	912,9	0,3	-	913,2	8,1
	1972	-	-	912,9	-	-	912,9	7,0
davon / dont:	1970	-	-	101,1	0,8	-	101,9	1,0
a) Unternehmen Entreprises	1971	-	-	112,4	0,3	-	112,7	1,0
	1972	-	-	112,4	-	-	112,4	0,9
b) Zentralstaat Etat	1970	-	-	679,3	-	-	679,3	6,8
	1971	-	-	700,9	-	-	700,9	6,2
	1972	-	-	700,9	-	-	700,9	5,3
c) Lokale Gebietskörperschaften Collectivités locales	1970	-	-	80,1	-	-	80,1	0,8
	1971	-	-	85,4	-	-	85,4	0,8
	1972	-	-	85,4	-	-	85,4	0,7
d) Sozialversicherung Sécurité sociale	1970	-	-	-	-	-	-	-
	1971	-	-	14,2	-	-	14,2	0,1
	1972	-	-	14,2	-	-	14,2	0,1
2. Sozialbeiträge der privaten Haushalte Cotisations sociales des ménages	1970	828,8	769,5	125,7	21,2	2,6	1 747,8	17,4
	1971	866,2	683,3	138,4	19,7	3,5	1 711,1	15,1
	1972	957,0	1 086,9	138,4	18,8	4,1	2 205,2	16,8
davon / dont:	1970	823,7	510,2	125,7	21,2	2,6	1 483,4	14,8
a) Arbeitnehmer Salariés	1971	859,3	326,9	138,4	19,7	0,4	1 344,7	11,9
	1972	950,0	575,6	138,4	18,8	0,3	1 683,1	12,8
b) Selbständige Indépendants	1970	2,0	258,9	-	-	-	260,9	2,6
	1971	2,4	313,9	-	-	0,3	316,6	2,8
	1972	2,5	494,7	-	-	0,6	497,8	3,8
c) Renten- und Pensionsempfänger, sonstige Personen Pensionnés et autres personnes	1970	3,1	0,4	-	-	-	3,5	0,0
	1971	4,5	42,5	-	-	2,8	49,8	0,4
	1972	4,5	16,6	-	-	3,2	24,3	0,2

Entrate per regime, natura e settore di provenienza
Mrd Lit (Col. 7 e 12: in % del totale delle entrate) TAB. III/12
Ontvangsten naar stelsel, aard en sector van herkomst
Mrd Lit (Kol. 7 en 12: in % van het totaal der ontvangsten)

Freiwillige soziale Arbeitgeberleist. Prestat. bénévoles d'employeurs Prestazioni ben. datori di lavoro Vrijwill. uitker. van werkgevers	Leist. an Opfer v. pol. Ereignissen, ... Prestat. aux vict. d'évén. polit., ... Prest. vittime avven. politici, ... Uitk. aan slachtoff. v. pol. gebeurt., ...	Sonst. soz. Hilfen und Dienste Autres actions sociales Altre azioni sociali Overige sociale voorzieningen	Alle Systeme insgesamt - Tutti i regimi Tous régimes - Alle stelsels		
			Absolute Werte Montants absolus Ammontare assol. Absolute waarden	%	
8	9	10	11	12	
.	-	-	6 219,0	55,0	1970 1. Contributi dei datori di lavoro
.	-	-	7 237,3	56,9	1971 Werkgeversbijdragen
.	-	-	7 792,2	53,8	1972
.	-	-	5 357,7	47,4	1970 1.1. Contributi sociali effettivi
.	-	-	6 324,1	49,7	1971 Werkelijke sociale verzekeringspremies
.	-	-	6 879,3	47,5	1972
.	-	-	4 993,7	44,1	1970 di cui / waaronder:
.	-	-	5 782,3	45,5	1971 a) Imprese
.	-	-	6 045,7	41,7	1972 Bedrijven
.	-	-	166,6	1,5	1970 b) Stato
.	-	-	104,6	0,8	1971 Centrale overheid
.	-	-	419,0	2,9	1972
.	-	-	126,7	1,1	1970 c) Collettività locali
.	-	-	400,2	3,1	1971 Lagere publiekrechtelijke
.	-	-	346,2	2,4	1972 lichamen
.	-	-	67,9	0,6	1970 d) Previdenza e assistenza sociale
.	-	-	31,8	0,3	1971 Sociale zekerheid
.	-	-	45,7	0,3	1972
.	-	-	2,8	0,1	1970 e) Famiglie
.	-	-	5,2	0,0	1971 Gezins huishoudingen
.	-	-	22,7	0,2	1972
.	-	-	861,3	7,6	1970 1.2. Contributi sociali figurativi
.	-	-	913,2	7,2	1971 Fictieve sociale verzekeringspremies
.	-	-	912,9	6,3	1972
.	-	-	101,9	0,9	1970 di cui / waaronder:
.	-	-	112,7	0,9	1971 a) Imprese
.	-	-	112,4	0,8	1972 Bedrijven
.	-	-	679,3	6,0	1970 b) Stato
.	-	-	700,9	5,5	1971 Centrale overheid
.	-	-	700,9	4,8	1972
.	-	-	80,1	0,7	1970 c) Collettività locali
.	-	-	85,4	0,7	1971 Lagere publiekrechtelijke
.	-	-	85,4	0,6	1972 lichamen
.	-	-	-	-	1970 d) Previdenza e assistenza sociale
.	-	-	14,2	0,1	1971 Sociale zekerheid
.	-	-	14,2	0,1	1972
.	0,3	0,1	1 748,2	15,4	1970 2. Contributi delle famiglie
.	1,0	0,2	1 712,3	13,5	1971 Bijdragen van de gezins huishoudingen
.	1,0	0,2	2 206,4	15,2	1972
.	-	-	1 483,4	13,1	1970 di cui / waaronder:
.	-	0,2	1 344,9	10,6	1971 a) Dipendenti
.	-	0,2	1 683,3	11,6	1972 Werknemers
.	-	-	260,9	2,3	1970 b) Indipendenti
.	-	-	316,6	2,5	1971 Niet-werknemers
.	-	-	497,8	3,4	1972
.	0,3	0,1	3,9	0,0	1970 c) Pensionati e altre persone
.	1,0	-	50,8	0,4	1971 Gepensioneerden, andere personen
.	1,0	-	25,3	0,2	1972

ITALIA

TAB. III/12 (Fortsetzung)
(suite)

		Systeme des Typs A Régimes de type A					Regimi di tipo A Stelsels van het A-type		
		Allgemeine Généraux Generali Algemene	Sondersysteme Spéciaux Speciali Bijzondere	Statutarische Statutaires Statutari Statutaire	Ergänzung Complément. Complement. Aanvullende	Freiwillige Volontaires Volontari Vrijwillige	Zusammen Ensemble Compleso Totaal	%	
		1	2	3	4	5	6	7	
3.	Verschiedene Zuweisungen Contributions diverses	1970 1971 1972	1 044,5 1 219,7 1 623,1	284,2 289,3 391,6	153,4 162,4 162,4	1,2 1,4 1,7	- - -	1 483,3 1 672,8 2 178,8	14 14 16
	davon / dont:	1970	-	0,3	8,6	-	-	8,9	0
	a) Unternehmen Entreprises	1971 1972	- -	0,3 0,3	9,7 9,7	- -	- -	10,0 10,0	0 0
	b) Zentralstaat Etat	1970 1971 1972	1 043,9 1 206,3 1 605,3	279,3 265,9 387,1	142,4 150,1 150,1	1,2 1,4 1,5	- - -	1 466,8 1 623,7 2 144,0	14 14 16
	c) Lokale Gebietskörperschaften Collectivités locales	1970 1971 1972	0,5 1,2 1,4	0,9 0,1 0,2	2,4 2,6 2,6	- - -	- - -	3,8 3,9 4,2	0 0 0
	d) Private Haushalte Ménages	1970 1971 1972	- 0,3 -	3,7 3,2 4,0	- - -	- - 0,2	- - -	3,7 3,5 4,2	0, 0, 0,
	e) Übrige Welt Reste du monde	1970 1971 1972	0,1 11,9 16,4	- 19,8 -	- - -	- - -	- - -	0,1 31,7 16,4	0, 0, 0,
4.	Kapitalerträge Revenus de capitaux	1970 1971 1972	169,8 166,1 180,3	164,8 180,0 236,5	8,1 - -	12,8 11,7 22,4	2,7 3,1 3,2	358,2 260,9 442,4	3, 3, 3,
5.	Sonstige Einnahmen Autres recettes	1970 1971 1972	173,7 260,9 321,7	65,4 67,2 155,5	0,7 0,1 0,1	4,0 4,0 0,1	0,1 0,4 3,5	243,9 332,6 480,9	2, 2, 3,
6.	Summe der Einnahmen außer Übertragungen Total à l'exclusion des transferts	1970 1971 1972	6 811,7 7 712,1 8 901,5	1 894,9 2 230,8 2 810,6	1 284,3 1 313,8 1 313,8	55,9 50,9 62,7	5,4 7,1 10,9	10 052,2 11 314,7 13 099,5	100, 100, 100,
	davon / dont:	1970	4 583,2	298,8	205,8	16,7	0,0	5 104,5	50,
	a) Unternehmen Entreprises	1971 1972	5 163,4 5 532,5	505,3 393,7	222,1 222,1	14,1 19,7	0,1 0,1	5 905,0 6 168,1	52, 47,
	b) Zentralstaat Etat	1970 1971 1972	1 052,0 1 213,8 1 867,8	437,8 363,0 543,6	821,7 851,0 851,0	1,2 1,4 1,5	- - -	2 312,7 2 429,2 3 263,9	23, 21, 24,
	c) Lokale Gebietskörperschaften Collectivités locales	1970 1971 1972	0,5 1,6 2,0	127,6 399,9 345,8	82,5 88,0 88,0	- - -	- - -	210,6 489,5 435,8	2, 4, 3,
	d) Sozialversicherung ¹⁾ Sécurité sociale ¹⁾	1970 1971 1972	170,6 188,8 181,4	192,1 189,1 281,1	47,9 14,2 14,2	12,8 11,7 22,4	2,7 3,1 3,2	426,1 406,9 502,3	4, 3, 3,
	e) Private Haushalte Ménages	1970 1971 1972	831,6 871,7 979,7	773,2 686,5 1 090,9	125,7 138,4 138,4	21,2 19,7 19,0	2,6 3,5 4,1	1 754,3 1 719,8 2 232,1	17, 15, 17,
	f) Sonstiges Divers	1970 1971 1972	173,8 272,8 338,1	65,4 87,0 155,5	0,7 0,1 0,1	4,0 4,0 0,1	0,1 0,4 3,5	244,0 364,3 497,3	2, 3, 3,
7.	Übertragungen Transferts	1970 1971 1972	789,6 1 003,2 1 231,1	63,2 53,5 121,2	- - -	0,8 1,4 1,0	- - -	853,6 1 058,1 1 353,3	8, 9, 10,

1) Diese Rubrik umfaßt herkömmlicherweise die Gesamtheit der Einkommen aus Vermögen, welches auch der Sektor sein möge (Versicherungsunternehmen Sozialversicherung, private Organisationen), dem die in der Statistik enthaltenen Institutionen zugeordnet werden.

1) Par tradition, cette rubrique inclut l'ensemble des revenus de capitaux, quel que soit le secteur (sociétés d'assurance, administrations de sécurité sociale, administrations privées) dans lequel s'inscrivent les institutions retenues dans la statistique.

Freiwillige soziale Arbeitgeberleist. Prestat. bénévoles d'employeurs Prestazioni ben. datori di lavoro Vrijwill. uitker. van werkgevers	Leist. an Opfer v. pol. Ereignissen, ... Prestat. aux vict. d'évén. polit. Prest. vittime avven. politici, ... Uitk. aan slachtoff. v. pol. gebeurt., ...	Sonst. soz. Hilfen und Dienste Autres actions sociales Altre azioni sociali Overige sociale voorzieningen	Alle Systeme insgesamt - Tous régimes - Tutti i regimi - Alle stelsels		
			Absolute Werte Montants absolus Ammontare assol. Absolute waarden	%	
8	9	10	11	12	
.	455,8	718,9	2 658,0	23,5	1970 3. Contribuzioni varie
.	507,0	791,2	2 971,0	23,4	1971 Overige bijdragen
.	507,0	791,2	3 477,0	24,0	1972
.	-	0,0	8,9	0,1	1970 di cui / waaronder:
.	-	-	10,0	0,1	1971 a) Imprese
.	-	-	10,0	0,1	1972 Bedrijven
.	442,3	295,1	2 204,2	19,5	1970 b) Stato
.	492,3	314,5	2 430,5	19,1	1971 Centrale overheid
.	492,3	314,5	2 950,8	20,4	1972
.	12,8	414,0	430,6	3,8	1970 c) Collettività locali
.	13,7	460,2	477,8	3,8	1971 Lagere publiekrechtelijke
.	13,7	460,2	478,1	3,3	1972 lichamen
.	0,6	8,5	12,8	0,1	1970 d) Famiglie
.	1,0	15,2	19,7	0,1	1971 Gezins huishoudingen
.	1,0	15,2	20,4	0,1	1972
.	0,1	1,3	1,5	0,0	1970 e) Resto del mondo
.	-	1,3	33,0	0,3	1971 Buitenland
.	-	1,3	17,7	0,1	1972
.	0,4	17,4	376,0	3,3	1970 4. Redditi da capitale
.	-	17,4	378,3	3,0	1971 Kapitaalopbrengsten
.	-	17,4	459,8	3,2	1972
.	0,5	72,6	317,0	2,8	1970 5. Altre entrate
.	1,0	75,2	408,8	3,2	1971 Overige ontvangsten
.	1,0	75,2	557,1	3,8	1972
.	457,0	809,0	11 318,2	100,0	1970 6. Totale esclusi i trasferimenti
.	509,0	884,0	12 707,7	100,0	1971 Totaal zonder de overdrachten
.	509,0	884,0	14 492,5	100,0	1972
.	-	-	5 104,5	45,1	1970 di cui / waaronder:
.	-	-	5 905,0	46,5	1971 a) Imprese
.	-	-	6 168,1	42,5	1972 Bedrijven
.	442,3	295,1	3 050,1	27,0	1970 b) Stato
.	492,3	314,5	3 236,0	25,4	1971 Centrale overheid
.	492,3	314,5	4 070,7	28,1	1972
.	12,8	414,0	637,4	5,6	1970 c) Collettività locali
.	13,7	460,2	963,4	7,6	1971 Lagere publiekrechtelijke
.	13,7	460,2	909,7	6,3	1972 lichamen
.	0,4	17,4	443,9	3,9	1970 d) Previdenza e assistenza sociale ¹⁾
.	-	17,4	424,3	3,3	1971 Sociale zekerheid ¹⁾
.	-	17,4	519,7	3,6	1972
.	0,9	8,6	1 763,8	15,6	1970 e) Famiglie
.	2,0	15,4	1 737,2	13,7	1971 Gezins huishoudingen
.	2,0	15,4	2 249,5	15,5	1972
.	0,6	73,9	318,5	2,8	1970 f) Varie
.	1,0	76,5	441,8	3,5	1971 Diversen
.	1,0	76,5	574,8	4,0	1972
.	-	-	853,6	9,4	1970 7. Trasferimenti
.	-	6,3	1 064,4	8,4	1971 Overdrachten
.	-	6,3	1 359,6	9,4	1972

1) Questa rubrica comprende, tradizionalmente, il complesso dei redditi da capitale, qualunque sia il settore (società di assicurazione, amministrazioni di sicurezza sociale, amministrazioni private) al quale appartengono le istituzioni considerate nella statistica.

1) Zoals gewoonlijk omvat deze rubriek de totale kapitaalopbrengsten, ongeacht de sector (verzekeringsmaatschappijen, sociale verzekeringen, particuliere organisaties), waartoe de in de statistiek opgenomen instellingen behoren.

NEDERLAND

Einnahmen nach Systemen, Arten und Herkunftssektoren

TAB. III/13

Mio Fl (Sp. 7 und 12: in % der Einnahmen insgesamt)

Recettes par régime, nature et secteur de provenance

Mio Fl (Col. 7 et 12: en % du total des recettes)

		Systeme des Typs A Régimes de type A				Regimi di tipo A Stelsels van het A-type		
		Allgemeine Généraux Generali Algemene	Sondersysteme Spéciaux Speciali Bijzondere	Statutarische Statutaires Statutari Statutaire	Ergänzung Complément. Complement. Aanvullende	Freiwillige Volontaires Volontari Vrijwillige	Zusammen Ensemble Compleso Totaal	%
		1	2	3	4	5	6	7
1. Arbeitgeberaufwand Contributions des employeurs	1970	7 269	160	3 540	2 100	-	13 069	46,2
	1971	8 675	168	4 202	2 524	-	15 569	47,3
	1972	9 674	200	4 942	2 976	-	17 792	46,6
1.1. Tatsächliche Sozialbeiträge der Arbeitgeber Cotisations sociales effectives à charge des employeurs	1970	7 000	160	2 310	2 100	-	11 570	41,4
	1971	8 340	168	2 401	2 524	-	13 433	40,6
	1972	9 299	200	2 776	2 976	-	15 251	39,9
davon / dont:	1970	6 643	160	412	2 070	-	9 285	33,2
a) Unternehmen Entreprises	1971	7 895	168	466	2 483	-	11 012	33,3
	1972	8 761	200	527	2 928	-	12 416	32,5
b) Zentralstaat Etat	1970	221	-	1 377	-	-	1 598	3,7
	1971	277	-	1 317	-	-	1 594	4,8
	1972	338	-	1 526	-	-	1 864	4,9
c) Lokale Gebietskörperschaften Collectivités locales	1970	99	-	510	3	-	612	2,2
	1971	125	-	606	9	-	740	2,2
	1972	147	-	710	8	-	865	2,2
d) Sozialversicherung Sécurité sociale	1970	37	-	11	27	-	75	0,3
	1971	43	-	12	32	-	87	0,3
	1972	53	-	13	40	-	106	0,3
e) Private Haushalte Ménages	1970	-	-	-	-	-	-	-
	1971	-	-	-	-	-	-	-
	1972	-	-	-	-	-	-	-
1.2. Unterstellte Sozialbeiträge Cotisations sociales fictives	1970	269	-	1 230	-	-	1 499	5,4
	1971	335	-	1 801	-	-	2 136	6,5
	1972	375	-	2 166	-	-	2 541	6,7
davon / dont:	1970	269	-	42	-	-	311	1,1
a) Unternehmen Entreprises	1971	335	-	47	-	-	382	1,2
	1972	375	-	50	-	-	425	1,2
b) Zentralstaat Etat	1970	-	-	891	-	-	891	3,2
	1971	-	-	1 390	-	-	1 390	4,2
	1972	-	-	1 680	-	-	1 680	4,4
c) Lokale Gebietskörperschaften Collectivités locales	1970	-	-	297	-	-	297	1,1
	1971	-	-	364	-	-	364	1,1
	1972	-	-	436	-	-	436	1,1
d) Sozialversicherung Sécurité sociale	1970	-	-	-	-	-	-	-
	1971	-	-	-	-	-	-	-
	1972	-	-	-	-	-	-	-
2. Beiträge der geschützten Personen Cotisations des personnes protégées	1970	8 417	8	896	718	707	10 746	38,4
	1971	10 013	-	1 074	853	835	12 775	38,6
	1972	11 695	-	1 258	990	1 007	14 950	39,2
davon / dont:	1970	7 572	8	882	718	24	9 204	32,9
a) Arbeitnehmer Saliariés	1971	8 970	-	1 056	853	28	10 907	33,0
	1972	10 447	-	1 237	990	28	12 702	33,3
b) Selbständige Indépendants	1970	741	-	-	-	387	1 128	4,0
	1971	911	-	-	-	554	1 465	4,4
	1972	1 065	-	-	-	561	1 626	4,3
c) Renten- und Pensionsempfänger, sonstige Personen Pensionnés et autres personnes	1970	104	-	14	-	296	414	1,5
	1971	132	-	18	-	253	403	1,2
	1972	183	-	21	-	418	622	1,6

Entrate per regime, natura e settore di provenienza
Mio FI (Col. 7 e 12: in % del totale delle entrate) TAB. III/13
Ontvangsten naar stelsel, aard en sector van herkomst
Mio FI (Kol. 7 en 12: in % van het totaal der ontvangsten)

Freiwillige soziale Arbeitgeberleist. Prestat. bénévoles d'employeurs Prestazioni ben. datori di lavoro Vrijwill. uitker. van werkgevers	Leist. an Opfer v. pol. Ereignissen, ... Prestat. aux vict. d'évén. polit. Prest. vittime avven. politici, ... Uitk. aan slachtoff. v. pol. gebeurt.	Sonst. soz. Hilfen und Dienste Autres actions sociales Altre azioni sociali Overige sociale voorzieningen	Alle Systeme insgesamt - Tous régimes - Tutti i regimi - Alle stelsels		
			Absolute Werte Montants absolus Ammontare assol. Absolute waarden	%	
8	9	10	11	12	
3	-	-	13 072	43,6	1970 1. Apporto dei datori di lavoro
2	-	-	15 571	43,9	1971 Werkgeversbijdragen
1	-	-	17 793	43,0	1972
-	-	-	11 570	38,6	1970 1.1. Contributi sociali effettivi a carico
-	-	-	13 433	37,8	1971 dei datori di lavoro
-	-	-	15 251	36,9	1972 Werkelijke sociale verzekeringspremies ten laste van de werkgevers
-	-	-	9 285	31,0	1970 di cui / waaronder:
-	-	-	11 012	31,0	1971 a) Imprese
-	-	-	12 416	30,0	1972 Bedrijven
-	-	-	1 598	5,3	1970 b) Stato
-	-	-	1 594	4,5	1971 Centrale overheid
-	-	-	1 864	4,5	1972
-	-	-	612	2,0	1970 c) Collettività locali
-	-	-	740	2,1	1971 Lagere publiekrechtelijke
-	-	-	865	2,1	1972 lichamen
-	-	-	75	0,3	1970 d) Previdenza e assistenza sociale
-	-	-	87	0,2	1971 Sociale zekerheid
-	-	-	106	0,3	1972
-	-	-	-	-	1970 e) Famiglie
-	-	-	-	-	1971 Gezinshuishoudingen
-	-	-	-	-	1972
3	-	-	1 502	5,0	1970 1.2. Contributi sociali figurativi
2	-	-	2 138	6,0	1971 Fictieve sociale verzekeringspremies
1	-	-	2 542	6,1	1972
3	-	-	314	1,0	1970 di cui / waaronder:
2	-	-	384	1,1	1971 a) Imprese
1	-	-	426	1,0	1972 Bedrijven
-	-	-	891	3,0	1970 b) Stato
-	-	-	1 390	3,9	1971 Centrale overheid
-	-	-	1 680	4,0	1972
-	-	-	297	1,0	1970 c) Collettività locali
-	-	-	364	1,0	1971 Lagere publiekrechtelijke
-	-	-	436	1,1	1972 lichamen
-	-	-	-	-	1970 d) Previdenza e assistenza sociale
-	-	-	-	-	1971 Sociale zekerheid
-	-	-	-	-	1972
-	-	37	10 783	36,0	1970 2. Contribuzioni delle persone protette
-	-	54	12 829	36,1	1971 Bijdragen van de beschermde personen
-	-	70	15 020	36,3	1972
-	-	37	9 241	30,8	1970 di cui / waaronder:
-	-	54	10 961	30,9	1971 a) Dipendenti
-	-	70	12 772	30,9	1972 Werknemers
-	-	-	1 128	3,8	1970 b) Indipendenti
-	-	-	1 465	4,1	1971 Niet-werknemers
-	-	-	1 626	3,9	1972
-	-	-	414	1,4	1970 c) Pensionati e altre persone protette
-	-	-	403	1,1	1971 Gepensioneerden en andere personen
-	-	-	622	1,5	1972

NEDERLAND

TAB. III/13 (Fortsetzung)
(suite)

		Systeme des Typs A Régimes de type A				Regimi di tipo A Stelsels van het A-type		
		Allgemeine Généraux Generali Algemene	Sondersysteme Spéciaux Speciali Bijzondere	Statutarische Statutaires Statutari Statutaire	Ergänzung Complément. Complement. Aanvullende	Freiwillige Volontaires Volontari Vrijwillige	Zusammen Ensemble Complezzo Totaal	%
		1	2	3	4	5	6	7
3. Verschiedene Zuweisungen Contributions diverses	1970	943	-	455	141	197	1 736	6,2
	1971	1 024	-	455	142	254	1 875	5,7
	1972	1 136	-	500	155	303	2 094	5,5
davon / dont:		1970	-	-	-	-	-	-
a) Unternehmen Entreprises	1970	-	-	-	-	-	-	-
	1971	-	-	-	-	-	-	-
	1972	-	-	-	-	-	-	-
b) Zentralstaat Etat	1970	943	-	455	136	197	1 731	6,2
	1971	1 024	-	455	136	254	1 869	5,6
	1972	1 036	-	500	144	303	2 083	5,5
c) Lokale Gebietskörperschaften Collectivités locales	1970	-	-	-	5	-	5	0,0
	1971	-	-	-	6	-	6	0,1
	1972	-	-	-	11	-	11	0,0
d) Private Haushalte Ménages	1970	-	-	-	-	-	-	-
	1971	-	-	-	-	-	-	-
	1972	-	-	-	-	-	-	-
e) Übrige Welt Reste du monde	1970	-	-	-	-	-	-	-
	1971	-	-	-	-	-	-	-
	1972	-	-	-	-	-	-	-
4. Kapitalerträge Revenus de capitaux	1970	326	15	898	1 147	-	2 386	8,5
	1971	312	17	1 112	1 361	-	2 802	8,5
	1972	282	18	1 335	1 615	-	3 250	8,5
5. Sonstige Einnahmen Autres recettes	1970	-	-	-	-	-	-	-
	1971	59	-	-	-	-	59	0,2
	1972	94	-	-	-	-	94	0,2
6. Summe der Einnahmen außer Übertragungen zwischen Institutionen oder Geschäftsbereichen Total des recettes à l'exclusion des transferts entre institutions ou gestions	1970	16 955	183	5 789	4 106	904	27 937	100
	1971	20 083	185	6 843	4 880	1 089	33 080	100
	1972	22 881	218	8 035	5 736	1 310	38 180	100
davon / dont:		1970	6 912	160	454	2 070	9 596	34,3
a) Unternehmen Entreprises	1970	8 230	168	513	2 483	-	11 394	34,7
	1971	9 136	200	577	2 928	-	12 841	33,6
	1972	9 136	200	577	2 928	-	12 841	33,6
b) Zentralstaat Etat	1970	1 164	-	2 723	136	197	4 220	15,1
	1971	1 301	-	3 162	136	254	4 853	14,7
	1972	1 474	-	3 706	144	303	5 627	14,7
c) Lokale Gebietskörperschaften Collectivités locales	1970	99	-	807	8	-	914	3,3
	1971	125	-	970	15	-	1 110	3,4
	1972	147	-	1 146	19	-	1 312	3,4
d) Sozialversicherung ¹⁾ Sécurité sociale ¹⁾	1970	363	15	909	1 174	-	2 461	8,8
	1971	355	17	1 124	1 393	-	2 889	8,7
	1972	335	18	1 348	1 655	-	3 356	8,8
e) Private Haushalte Ménages	1970	8 417	8	896	718	707	10 746	38,5
	1971	10 013	-	1 074	853	835	12 775	38,6
	1972	11 695	-	1 258	990	1 007	14 950	39,3
f) Sonstiges Divers	1970	-	-	-	-	-	-	-
	1971	59	-	-	-	-	59	0,2
	1972	94	-	-	-	-	94	0,2
7. Übertragungen zwischen Institutionen oder Geschäftsbereichen Transferts entre institutions ou gestions	1970	356	-	-	-	132	488	1,3
	1971	452	-	-	-	177	629	1,9
	1972	504	-	-	-	233	737	1,9

1) Diese Rubrik umfaßt herkömmlicherweise die Gesamtheit der Einkommen aus Vermögen, welches auch der Sektor sein möge (Versicherungsunternehmen, Sozialversicherung, private Organisationen), dem die in der Statistik enthaltenen Institutionen zugeordnet werden.

1) Par tradition, cette rubrique inclut l'ensemble des revenus de capitaux, quel que soit le secteur (sociétés d'assurance, administrations de sécurité sociale, administrations privées) dans lequel s'inscrivent les institutions retenues dans la statistique.

Freiwillige soziale Arbeitgeberleist. Prestat. bénévoles d'employeurs Prestazioni ben. datori di lavoro Vrijwill. uitker. van werkgevers	Leist. an Opfer v. pol. Ereignissen, ... Prestat. aux vict. d'évén. polit., ... Prest. vittime avven. politici, ... Uitk. aan slachtoff. v. pol. gebeur., ...	Sonst. soz. Hilfen und Dienste Autres actions sociales Altre azioni sociali Overige sociale voorzieningen	Alle Systeme insgesamt - Tous régimes - Tutti i regimi - Alle stelsels		
			Absolute Werte Montants absolus Ammontare assol. Absolute waarden	%	
8	9	10	11	12	
-	131	1 840	3 707	12,4	1970 3. Contribuzioni varie
-	158	2 158	4 191	11,8	1971 Overige bijdragen
-	209	2 880	5 183	12,5	1972
-	-	-	-	-	1970 di cui / waaronder:
-	-	-	-	-	1971 a) Imprese
-	-	-	-	-	1972 Bedrijven
-	131	750	2 612	8,7	1970 b) Stato
-	158	1 260	3 287	9,3	1971 Centrale overheid
-	209	1 680	3 972	9,6	1972
-	-	1 090	1 095	3,7	1970 c) Collettività locali
-	-	898	904	2,5	1971 Lagere publiekrechtelijke lichamen
-	-	1 200	1 211	2,9	1972
-	-	-	-	-	1970 d) Famiglie
-	-	-	-	-	1971 Gezins huishoudingen
-	-	-	-	-	1972
-	-	-	-	-	1970 e) Resto del mondo
-	-	-	-	-	1971 Buitenland
-	-	-	-	-	1972
-	-	-	2 386	8,0	1970 4. Redditi da capitale
-	-	-	2 802	7,9	1971 Kapitaalopbrengsten
-	-	-	3 250	7,9	1972
-	1	40	41	0,1	1970 5. Altre entrate
-	1	47	107	0,3	1971 Overige ontvangsten
-	1	59	154	0,4	1972
3	132	1 917	29 989	100	1970 6. Totale delle entrate esclusi i trasferimenti
2	159	2 258	35 499	100	1971 Totaal ontvangsten zonder
1	210	3 009	41 400	100	1972 de overdrachten
3	-	-	9 599	32,0	1970 di cui / waaronder:
2	-	-	11 396	32,1	1971 a) Imprese
1	-	-	12 842	31,1	1972 Bedrijven
-	131	750	5 101	17,0	1970 b) Stato
-	158	1 260	6 271	17,7	1971 Centrale overheid
-	209	1 680	7 516	18,2	1972
-	-	1 090	2 004	6,7	1970 c) Collettività locali
-	-	897	2 007	5,7	1971 Lagere publiekrechtelijke lichamen
-	-	1 200	2 512	6,1	1972
-	-	-	2 461	8,2	1970 d) Previdenza e assistenza sociale ¹⁾
-	-	-	2 889	8,1	1971 Sociale zekerheid ¹⁾
-	-	-	3 356	8,1	1972
-	-	37	10 783	36,0	1970 e) Famiglie
-	-	54	12 829	36,1	1971 Gezins huishoudingen
-	-	70	15 020	36,3	1972
-	1	40	41	0,1	1970 f) Varie
-	1	47	107	0,3	1971 Diversen
-	1	59	154	0,4	1972
-	-	-	488	1,6	1970 7. Trasferimenti fra istituzioni o gestioni
-	-	-	629	1,8	1971 Overdrachten tussen instellingen
-	-	-	737	1,8	1972 of beheerseenheden

1) Questa rubrica comprende, tradizionalmente, il complesso dei redditi da capitale, qualunque sia il settore (società di assicurazione, amministrazioni di sicurezza sociale, amministrazioni private) al quale appartengono le istituzioni considerate nella statistica.

1) Zoals gewoonlijk omvat deze rubriek de totale kapitaalopbrengsten, ongeacht de sector (verzekeringsmaatschappijen, sociale verzekeringen, particuliere organisaties), waartoe de in de statistiek opgenomen instellingen behoren.

BELGIQUE/BELGIË
Einnahmen nach Systemen, Arten und Herkunftssektoren

TAB. III/14

Mio FB (Sp. 7 und 12: in % der Einnahmen insgesamt)

Recettes par régime, nature et secteur de provenance

Mio FB (Col. 7 et 12: en % du total des recettes)

		Systeme des Typs A Régimes de type A				Regimi di tipo A Stelsels van het A-type		
		Allgemeine Généraux Algemene	Sondersysteme Spéciaux Speciali Bijzondere	Statutarische Statutaires Statutari Statutaire	Ergänzung Complément. Complement. Aanvullende	Freiwillige Volontaires Volontari Vrijwillige	Zusammen Ensemble Compleso Totaal	%
		1	2	3	4	5	6	7
1. Arbeitgeberaufwand Contributions des employeurs	1970	84 881	88	28 753	3 575	582	117 879	53,1
	1971	97 596	107	28 552	3 965	784	131 004	52,1
	1972	112 918	105	28 180	4 426	812	146 441	51,1
1.1. Tatsächliche Sozialbeiträge der Arbeitgeber Cotisations sociales effectives à charge des employeurs	1970	84 881	88	7 267	3 575	582	96 393	43,1
	1971	97 596	107	4 405	3 965	784	106 857	42,1
	1972	112 918	105	4 906	4 426	812	123 167	43,1
davon / dont:	1970	84 881	88	4 188	3 575	442	93 174	42,1
a) Unternehmen Entreprises	1971	97 596	107	2 361	3 965	583	104 612	41,1
	1972	112 918	105	4 218	4 426	601	122 288	43,1
b) Zentralstaat Etat	1970	-	-	1 718	-	140	1 858	0,1
	1971	-	-	2 044	-	201	2 245	0,1
	1972	-	-	-	-	211	211	0,1
c) Lokale Gebietskörperschaften Collectivités locales	1970	-	-	1 361	-	-	1 361	0,6
	1971	-	-	-	-	-	-	-
	1972	-	-	688	-	-	688	0,2
d) Sozialversicherung Sécurité sociale	1970	-	-	-	-	-	-	-
	1971	-	-	-	-	-	-	-
	1972	-	-	-	-	-	-	-
e) Private Haushalte Ménages	1970	-	-	-	-	-	-	-
	1971	-	-	-	-	-	-	-
	1972	-	-	-	-	-	-	-
1.2. Unterstellte Sozialbeiträge Cotisations sociales fictives	1970	-	-	21 486	-	-	21 486	9,7
	1971	-	-	24 147	-	-	24 147	9,8
	1972	-	-	23 274	-	-	23 274	8,2
davon / dont:	1970	-	-	1 378	-	-	1 378	0,6
a) Unternehmen Entreprises	1971	-	-	1 473	-	-	1 473	0,6
	1972	-	-	1 683	-	-	1 683	0,6
b) Zentralstaat Etat	1970	-	-	16 232	-	-	16 232	7,4
	1971	-	-	18 375	-	-	18 375	7,8
	1972	-	-	19 054	-	-	19 054	6,7
c) Lokale Gebietskörperschaften Collectivités locales	1970	-	-	3 876	-	-	3 876	1,7
	1971	-	-	4 299	-	-	4 299	1,7
	1972	-	-	2 537	-	-	2 537	0,9
d) Sozialversicherung Sécurité sociale	1970	-	-	-	-	-	-	-
	1971	-	-	-	-	-	-	-
	1972	-	-	-	-	-	-	-
2. Beiträge der geschützten Personen Cotisations des personnes protégées	1970	43 094	97	5 984	-	2 633	51 808	23,1
	1971	47 849	123	6 287	-	2 444	56 703	22,1
	1972	53 491	142	7 755	-	2 625	64 013	22,1
davon / dont:	1970	34 749	97	5 907	-	.	(41 035)	-(18,5)
a) Arbeitnehmer Saliariés	1971	38 549	123	6 206	-	.	(45 016)	-(18,0)
	1972	42 424	142	7 651	-	.	(50 217)	-(17,7)
b) Selbständige Indépendants	1970	8 345	-	-	-	.	(8 345)	-(3,8)
	1971	9 300	-	-	-	.	(9 300)	-(3,7)
	1972	11 087	-	-	-	.	(11 087)	-(3,9)
c) Renten- und Pensionsempfänger, sonstige Personen Pensionnés et autres personnes	1970	-	-	77	-	.	(77)	0,0
	1971	-	-	81	-	.	(81)	0,0
	1972	-	-	104	-	.	(104)	0,0

Entrate per regime, natura e settore di provenienza
 Mio FB (Col. 7 e 12: in % del totale delle entrate) **TAB. III/14**
Ontvangsten naar stelsel, aard en sector van herkomst
 Mio FB (Kol. 7 en 12: in % van het totaal der ontvangsten)

Freiwillige soziale Arbeitgeberleist. Prestat. bénévoles d'employeurs Prestazioni ben. datori di lavoro Vrijwill. uitker. van werkgevers	Leist. an Opfer v. pol. Ereignissen, ... Prestat. aux vict. d'évén. polit., ... Prest. vittime avven. politici, ... Uitk. aan slachtoff. v. pol. gebeur., ...	Sonst. soz. Hilfen und Dienste Autres actions sociales Altre azioni sociali Overige sociale voorzieningen	Alle Systeme insgesamt - Tous régimes - Tutti i regimi - Alle stelsels		
			Absolute Werte Montants absolus Ammontare assol. Absolute waarden	%	
8	9	10	11	12	
-	-	84	117 963	47,5	1970 1. Apporto dei datori di lavoro
-	-	111	131 115	47,1	1971 Werkgeversbijdragen
-	-	-	146 441	46,2	1972
-	-	84	96 477	38,8	1970 1.1. Contributi sociali effettivi a carico
-	-	111	106 968	38,4	1971 dei datori di lavoro
-	-	-	123 167	38,9	1972 Werkelijke sociale verzekeringspremies ten laste van de werkgevers
-	-	84	93 258	37,6	1970 di cui / waaronder:
-	-	111	104 723	37,6	1971 a) Imprese
-	-	-	122 268	38,6	1972 Bedrijven
-	-	-	1 858	0,7	1970 b) Stato
-	-	-	2 245	0,8	1971 Centrale overheid
-	-	-	211	0,1	1972
-	-	-	1 361	0,5	1970 c) Collettività locali
-	-	-	-	-	1971 Lagere publiekrechtelijke lichamen
-	-	-	688	0,2	1972
-	-	-	-	-	1970 d) Previdenza e assistenza sociale
-	-	-	-	-	1971 Sociale zekerheid
-	-	-	-	-	1972
-	-	-	-	-	1970 e) Famiglie
-	-	-	-	-	1971 Gezinshuishoudingen
-	-	-	-	-	1972
-	-	-	21 486	8,7	1970 1.2. Contributi sociali figurativi
-	-	-	24 147	8,7	1971 Fictieve sociale verzekeringspremies
-	-	-	23 274	7,3	1972
-	-	-	1 378	0,6	1970 di cui / waaronder:
-	-	-	1 473	0,5	1971 a) Imprese
-	-	-	1 683	0,5	1972 Bedrijven
-	-	-	16 232	6,5	1970 b) Stato
-	-	-	18 375	6,7	1971 Centrale overheid
-	-	-	19 054	6,0	1972
-	-	-	3 876	1,6	1970 c) Collettività locali
-	-	-	4 299	1,5	1971 Lagere publiekrechtelijke lichamen
-	-	-	2 537	0,8	1972
-	-	-	-	-	1970 d) Previdenza e assistenza sociale
-	-	-	-	-	1971 Sociale zekerheid
-	-	-	-	-	1972
-	-	-	51 808	20,9	1970 2. Contribuzioni delle persone protette
-	-	-	56 703	20,3	1971 Bijdragen van de beschermde personen
-	-	-	64 013	20,2	1972
-	-	-	(41 035)	. (16,5)	1970 di cui / waaronder:
-	-	-	(45 016)	. (16,2)	1971 a) Dipendenti
-	-	-	(50 217)	. (15,8)	1972 Werknemers
-	-	-	(8 345)	. (3,4)	1970 b) Indipendenti
-	-	-	(9 300)	. (3,3)	1971 Niet-werknemers
-	-	-	(11 067)	. (3,5)	1972
-	-	-	(77)	. 0,0	1970 c) Pensionati e altre persone protette
-	-	-	(81)	. 0,0	1971 Gepensioneerden en andere personen
-	-	-	(104)	. 0,0	1972

BELGIQUE/BELGIË

 TAB. III/14 (Fortsetzung)
 (suite)

		Systeme des Typs A Régimes de type A				Regimi di tipo A Stelsels van het A-type		
		Allgemeine Généraux Generali Algemene	Sondersysteme Spéciaux Speciali Bijzondere	Statutarische Statutaires Statutari Statutaire	Ergänzung Complément. Complement. Aanvullende	Freiwillige Volontaires Volontari Vrijwillige	Zusammen Ensemble Complesso Totaal	%
		1	2	3	4	5	6	7
3. Verschiedene Zuweisungen Contributions diverses	1970	33 597	3 672	3 369	-	1 180	41 818	18,9
	1971	41 483	3 511	5 950	-	997	51 941	20,7
	1972	52 490	3 617	6 471	-	1 244	63 822	22,5
davon / dont:	1970	-	-	-	-	-	-	-
a) Unternehmen Entreprises	1971	-	-	-	-	-	-	-
	1972	-	-	-	-	-	-	-
b) Zentralstaat Etat	1970	33 597	3 672	660	-	1 175	39 104	17,7
	1971	41 483	3 511	5 950	-	991	51 935	20,7
	1972	52 490	3 617	6 471	-	1 244	63 822	22,5
c) Lokale Gebietskörperschaften Collectivités locales	1970	-	-	2 709	-	5	2 714	1,2
	1971	-	-	-	-	6	6	0,0
	1972	-	-	-	-	-	-	-
d) Private Haushalte Ménages	1970	-	-	-	-	-	-	-
	1971	-	-	-	-	-	-	-
	1972	-	-	-	-	-	-	-
e) Übrige Welt Reste du monde	1970	-	-	-	-	-	-	-
	1971	-	-	-	-	-	-	-
	1972	-	-	-	-	-	-	-
4. Kapitalerträge Revenus de capitaux	1970	7 326	731	6	198	488	8 849	3,9
	1971	8 446	368	8	217	667	9 706	3,8
	1972	8 290	385	5	27	879	9 586	3,4
5. Sonstige Einnahmen Autres recettes	1970	998	151	-	-	206	1 355	0,6
	1971	562	294	29	-	238	1 123	0,4
	1972	92	3	1	-	-	96	0,0
6. Summe der Einnahmen außer Übertragungen zwischen Institutionen oder Geschäftsbereichen Total des recettes à l'exclusion des transferts entre institutions ou gestions	1970	169 896	4 739	38 112	3 773	5 189	221 709	100
	1971	195 936	4 403	40 826	4 182	5 130	250 477	100
	1972	227 281	4 252	42 412	4 453	5 560	283 958	100
davon / dont:	1970	84 881	88	5 566	3 575	442	94 552	42,6
a) Unternehmen Entreprises	1971	97 596	107	3 834	3 965	583	106 085	42,4
	1972	112 918	105	5 901	4 426	601	123 951	43,7
b) Zentralstaat Etat	1970	33 597	3 672	18 610	-	1 315	57 194	25,8
	1971	41 483	3 511	26 369	-	1 192	72 555	29,0
	1972	52 490	3 617	25 525	-	1 455	83 087	29,3
c) Lokale Gebietskörperschaften Collectivités locales	1970	-	-	7 946	-	5	7 951	3,6
	1971	-	-	4 299	-	6	4 305	1,7
	1972	-	-	3 225	-	-	3 225	1,1
d) Sozialversicherung ¹⁾ Sécurité sociale ¹⁾	1970	7 326	731	6	198	588	8 849	4,0
	1971	8 446	368	8	217	667	9 706	3,9
	1972	8 290	385	5	27	879	9 586	3,4
e) Private Haushalte Ménages	1970	43 094	97	5 984	-	2 633	51 808	23,4
	1971	47 849	123	6 287	-	2 444	56 703	22,6
	1972	53 491	142	7 755	-	2 625	64 013	22,5
f) Sonstiges Divers	1970	998	151	-	-	206	1 355	0,6
	1971	562	294	29	-	238	1 123	0,4
	1972	92	3	1	-	-	96	0,0
7. Übertragungen zwischen Institutionen oder Geschäftsbereichen Transferts entre institutions ou gestions	1970	1 938	12	-	-	-	1 950	0,9
	1971	2 367	-	5	-	-	2 372	0,9
	1972	1 840	-	3	-	-	1 843	0,6

1) Diese Rubrik umfaßt herkömmlicherweise die Gesamtheit der Einkommen aus Vermögen, welches auch der Sektor sein möge (Versicherungsunternehmen, Sozialversicherung, private Organisationen), dem die in der Statistik enthaltenen Institutionen zugeordnet werden.

1) Par tradition, cette rubrique inclut l'ensemble des revenus de capitaux, quel que soit le secteur (sociétés d'assurance, administrations de sécurité sociale, administrations privées) dans lequel s'inscrivent les institutions retenues dans la statistique.

Freiwillige soziale Arbeitgeberleist. Prestat. bénévoles d'employeurs Prestazioni ben. datori di lavoro Vrijwill. uitker. van werkgevers	Leist. an Opfer v. pol. Ereignissen, ... Prestat. aux vict. d'évén. polit., ... Prest. vittime avven. politici, ... Uitk. aan slachtoff. v. pol. gebeurt., ...	Sonst. soz. Hilfen und Dienste Autres actions sociales Altre azioni sociali Overige sociale voorzieningen	Alle Systeme insgesamt - Tous régimes - Tutti i regimi - Alle stelsels		
			Absolute Werte Montants absolus Ammontare assol. Absolute waarden	%	
8	9	10	11	12	
-	6 524	18 059	66 401	26,7	1970 3. Contribuzioni varie
-	7 715	18 194	77 850	28,0	1971 Overige bijdragen
-	8 217	22 833	94 872	29,9	1972
-	-	193	193	0,1	1970 di cui / waaronder:
-	-	215	215	0,1	1971 a) Imprese
-	-	743	743	0,2	1972 Bedrijven
-	6 524	10 539	56 167	22,6	1970 b) Stato
-	7 715	10 542	70 192	25,2	1971 Centrale overheid
-	8 217	13 298	85 337	26,9	1972
-	(.)	3 583	6 297	2,5	1970 c) Collettività locali
-	-	3 914	3 920	1,4	1971 Lagere publiekrechtelijke
-	(.)	8 792	8 792	2,8	1972 lichamen
-	-	3 744	3 744	1,5	1970 d) Famiglie
-	-	3 523	3 523	1,3	1971 Gezins huishoudingen
-	-	-	-	-	1972
-	-	-	-	-	1970 e) Resto del mondo
-	-	-	-	-	1971 Buitenland
-	-	-	-	-	1972
-	52	471	9 372	3,8	1970 4. Redditi da capitale
-	3	491	10 200	3,7	1971 Kapitaalopbrengsten
-	53	1 530	11 169	3,5	1972
-	430	1 106	2 891	1,1	1970 5. Altre entrate
-	21	1 649	2 793	0,9	1971 Overige ontvangsten
-	341	343	780	0,2	1972
-	7 006	19 720	248 435	100	1970 6. Totale delle entrate esclusi i trasferimenti
-	7 739	20 445	278 661	100	1971 Totaal ontvangsten zonder
-	8 611	24 706	317 275	100	1972 de overdrachten
-	-	277	94 829	38,1	1970 di cui / waaronder:
-	-	326	106 411	38,2	1971 a) Imprese
-	-	743	124 694	39,3	1972 Bedrijven
-	6 524	10 539	74 257	29,9	1970 b) Stato
-	7 715	10 542	90 812	32,6	1971 Centrale overheid
-	8 217	13 298	104 602	33,0	1972
-	-	3 583	11 534	4,6	1970 c) Collettività locali
-	-	3 914	8 219	2,9	1971 Lagere publiekrechtelijke
-	-	8 792	12 017	3,8	1972 lichamen
-	52	471	9 372	3,8	1970 d) Previdenza e assistenza sociale ¹⁾
-	3	491	10 200	3,7	1971 Sociale zekerheid ¹⁾
-	53	1 530	11 169	3,5	1972
-	-	3 744	55 552	22,4	1970 e) Famiglie
-	-	3 523	60 226	21,6	1971 Gezins huishoudingen
-	-	-	64 013	20,2	1972
-	430	1 106	2 891	1,2	1970 f) Varie
-	21	1 649	2 793	1,0	1971 Diversen
-	341	343	780	0,2	1972
-	-	-	1 950	0,8	1970 7. Trasferimenti fra istituzioni o gestioni
-	-	-	2 372	0,9	1971 Overdrachten tussen instellingen
-	-	-	1 843	0,6	1972 of beheerseenheden

1) Questa rubrica comprende, tradizionalmente, il complesso dei redditi da capitale, qualunque sia il settore (società di assicurazione, amministrazioni di sicurezza sociale, amministrazioni private) al quale appartengono le istituzioni considerate nella statistica.

1) Zoals gewoonlijk omvat deze rubriek de totale kapitaalopbrengsten, ongeacht de sector (verzekeringsmaatschappijen, sociale verzekeringen, particuliere organisaties), waartoe de in de statistiek opgenomen instellingen behoren.

LUXEMBOURG

Einnahmen nach Systemen, Arten und Herkunftssektoren

Mio Flx (Sp. 7 und 12: in % der Einnahmen insgesamt)

TAB. III/15

Recettes par régime, nature et secteur de provenance

Mio Flx (Col. 7 et 12: en % du total des recettes)

		Systeme des Typs A Régimes de type A				Regimi di tipo A Stelsels van het A-type		
		Allgemeine Généraux Generali Algemene	Sondersysteme Spéciaux Speciali Bijzondere	Statutarische Statutaires Statutari Statutaire	Ergänzung Complément. Complement. Aanvullende	Freiwillige Volontaires Volontari Vrijwillige	Zusammen Ensemble Compleso Totaal	%
		1	2	3	4	5	6	7
1. Sozialbeiträge der Arbeitgeber Cotisations sociales d'employeur	1970	2 604	3	875	25	1	3 508	38,7
	1971	2 945	4	851	25	0	3 825	37,6
	1972	3 433	(.)	918	17	1	4 369	38,7
1.1. Tatsächliche Sozialbeiträge Cotisations sociales effectives	1970	2 604	3	86	24	1	2 718	30,0
	1971	2 945	4	96	24	0	3 069	30,2
	1972	3 427	(.)	105	-	1	3 533	31,3
davon / dont:	1970	2 395	-	-	24	1	2 420	26,7
a) Unternehmen Entreprises	1971	2 712	-	-	24	-	2 736	26,9
	1972	3 148	(.)	-	-	1	3 149	27,9
b) Zentralstaat Etat	1970	130	3	5	-	-	138	1,5
	1971	148	4	3	-	-	155	1,5
	1972	174	(.)	-	-	0	174	1,5
c) Lokale Gebietskörperschaften Collectivités locales	1970	78	-	81	-	-	159	1,8
	1971	84	-	93	-	-	177	1,8
	1972	88	(.)	105	-	-	193	1,7
d) Sozialversicherung Sécurité sociale	1970	1	-	-	-	-	1	0,0
	1971	1	-	0	-	0	1	0,0
	1972	17	(.)	-	-	-	17	0,2
e) Private Haushalte Ménages	1970	-	-	-	-	-	-	-
	1971	-	-	-	-	-	-	-
	1972	-	(.)	-	-	-	-	-
1.2. Unterstellte Sozialbeiträge Cotisations sociales fictives	1970	-	-	789	1	-	790	8,7
	1971	-	-	755	1	-	756	7,4
	1972	6	(.)	813	17	-	836	7,4
davon / dont:	1970	-	-	222	-	-	222	2,4
a) Unternehmen Entreprises	1971	-	-	112	-	-	112	1,1
	1972	-	(.)	101	-	-	101	0,9
b) Zentralstaat Etat	1970	-	-	535	1	-	536	5,9
	1971	-	-	607	1	-	608	6,0
	1972	6	(.)	703	2	-	711	6,3
c) Lokale Gebietskörperschaften Collectivités locales	1970	-	-	-	-	-	-	-
	1971	-	-	-	-	-	-	-
	1972	-	(.)	-	15	-	15	0,1
d) Sozialversicherung Sécurité sociale	1970	-	-	32	-	-	32	0,4
	1971	-	-	36	-	-	36	0,3
	1972	-	(.)	9	-	-	9	0,1
2. Sozialbeiträge der privaten Haushalte Cotisations sociales des ménages	1970	2 265	-	108	16	48	2 437	26,9
	1971	2 467	-	123	17	55	2 662	26,2
	1972	2 771	(.)	138	7	63	2 979	26,3
davon / dont:	1970	1 882	-	83	16	48	2 029	22,4
a) Arbeitnehmer Salariés	1971	2 108	-	94	17	(55)	(2 274)	(22,4)
	1972	2 406	(.)	105	7	(63)	(2 581)	(22,8)
b) Selbständige Indépendants	1970	383	-	-	-	-	383	4,2
	1971	359	-	-	-	-	(359)	(3,5)
	1972	365	(.)	-	-	(.)	(365)	(3,2)
c) Renten- und Pensionsempfänger, sonstige Personen Pensionnés, autres personnes	1970	-	-	25	-	-	25	0,3
	1971	-	-	29	0	-	(29)	(0,3)
	1972	-	(.)	33	0	(.)	(33)	(0,3)

Entrate per regime, natura e settore di provenienza
Mio Flx (Col. 7 e 12: in % del totale delle entrate)
Ontvangsten naar stelsel, aard en sector van herkomst
Mio Flx (Kol. 7 en 12: in % van het totaal der ontvangsten)

TAB. III/15

Freiwillige soziale Arbeitgeberleist. Prestat. bénévoles d'employeurs Prestazioni ben. datori di lavoro Vrijwill. uitker. van werkgevers	Leist. an Opfer v. pol. Ereignissen, ... Prestat. aux vict. d'évén. polit., ... Prest. vittime avven. politici, ... Uitk. aan slachtoff. v. pol. gebeurt., ...	Sonst. soz. Hilfen und Dienste Autres actions sociales Altre azioni sociali Overige sociale voorzieningen	Alle Systeme insgesamt - Tous régimes - Tutti i regimi - Alle stelsels		
			Absolute Werte Montants absolus Ammontare assol. Absolute waarden	%	
8	9	10	11	12	
19	-	-	3 527	36,0	1970 1. Contributi dei datori di lavoro
21	-	-	3 846	35,0	1971 Werkgeversbijdragen
-	-	0	4 369	35,9	1972
-	-	-	2 718	27,7	1970 1.1. Contributi sociali effettivi
-	-	-	3 069	27,9	1971 Werkelijke sociale verzekeringspremies
-	-	-	3 533	29,0	1972
-	-	-	2 420	24,7	1970 di cui / waaronder:
-	-	-	2 736	24,9	1971 a) Imprese
-	-	-	3 149	25,9	1972 Bedrijven
-	-	-	138	1,4	1970 b) Stato
-	-	-	155	1,4	1971 Centrale overheid
-	-	-	174	1,4	1972
-	-	-	159	1,6	1970 c) Collettività locali
-	-	-	177	1,6	1971 Lagere publiekrechtelijke lichamen
-	-	-	193	1,6	1972
-	-	-	1	0,0	1970 d) Previdenza e assistenza sociale
-	-	-	1	0,0	1971 Sociale zekerheid
-	-	-	17	0,1	1972
-	-	-	-	-	1970 e) Famiglie
-	-	-	-	-	1971 Gezins huishoudingen
-	-	-	-	-	1972
19	-	-	809	8,3	1970 1.2. Contributi sociali figurativi
21	-	-	777	7,1	1971 Fictieve sociale verzekeringspremies
-	-	0	836	6,9	1972
-	-	-	222	2,3	1970 di cui / waaronder:
-	-	-	112	1,0	1971 a) Imprese
-	-	0	101	0,8	1972 Bedrijven
4	-	-	540	5,5	1970 b) Stato
5	-	-	613	5,6	1971 Centrale overheid
-	-	-	711	5,9	1972
15	-	-	15	0,2	1970 c) Collettività locali
16	-	-	16	0,2	1971 Lagere publiekrechtelijke lichamen
-	-	-	15	0,1	1972
-	-	-	32	0,3	1970 d) Previdenza e assistenza sociale
-	-	-	36	0,3	1971 Sociale zekerheid
-	-	-	9	0,1	1972
-	-	-	2 437	24,8	1970 2. Contributi delle famiglie
-	-	-	2 662	24,2	1971 Bijdragen van de gezins huishoudingen
-	-	1	2 980	24,5	1972
-	-	-	2 029	20,7	1970 di cui / waaronder:
-	-	-	(2 274)	(20,6)	1971 a) Dipendenti
-	-	-	(2 581)	(21,2)	1972 Werknemers
-	-	-	383	3,9	1970 b) Indipendenti
-	-	-	(359)	(3,3)	1971 Niet-werknemers
-	-	-	(365)	(3,0)	1972
-	-	-	25	0,2	1970 c) Pensionati e altre persone
-	-	-	(29)	(0,3)	1971 Gepensioneerden, andere personen
-	-	1	(34)	(0,3)	1972

LUXEMBOURG

 TAB. III/15 (Fortsetzung)
(suite)

		Systeme des Typs A Régimes de type A					Regimi di tipo A Stelsels van het A-type	
		Allgemeine Généraux Generali Algemene	Sondersysteme Spéciaux Speciali Bijzondere	Statutarische Statutaires Statutari Statutaire	Ergänzung Complément. Complement. Aanvullende	Freiwillige Volontaires Volontari Vrijwillige	Zusammen Ensemble Complesso Totaal	%
		1	2	3	4	5	6	7
3. Verschiedene Zuweisungen Contributions diverses	1970	1 722	-	571	1	1	2 295	25,3
	1971	2 034	-	768	-	1	2 803	27,5
	1972	2 110	(.)	859	-	1	2 970	26,3
davon / dont:	1970	25	-	-	-	0	25	0,3
a) Unternehmen Entreprises	1971	26	-	-	-	0	26	0,2
	1972	-	(.)	-	-	0	0	0,0
b) Zentralstaat Etat	1970	1 587	-	568	1	0	2 156	23,8
	1971	1 876	-	765	-	1	2 642	26,0
	1972	1 975	(.)	856	-	1	2 832	25,1
c) Lokale Gebietskörperschaften Collectivités locales	1970	110	-	2	-	-	112	1,2
	1971	132	-	2	-	-	134	1,3
	1972	135	(.)	2	-	0	137	1,2
d) Private Haushalte Ménages	1970	-	-	-	-	1	1	0,0
	1971	-	-	-	-	0	0	0,0
	1972	-	-	-	-	0	0	0,0
e) Übrige Welt Reste du monde	1970	-	-	1	-	-	1	0,0
	1971	-	-	1	-	-	1	0,0
	1972	-	(.)	1	-	-	1	0,0
4. Kapitalerträge Revenus de capitaux	1970	746	-	4	37	4	791	8,7
	1971	810	-	4	38	5	857	8,4
	1972	920	(.)	3	-	5	928	8,2
5. Sonstige Einnahmen Autres recettes	1970	31	-	-	-	2	33	0,4
	1971	31	-	0	-	1	32	0,3
	1972	56	(.)	0	-	1	57	0,5
6. Summe der Einnahmen außer Übertragungen Total des recettes à l'exclusion des transferts	1970	7 368	3	1 558	79	56	9 064	100,0
	1971	8 287	4	1 746	80	62	10 179	100,0
	1972	9 290	(.)	1 918	24	71	11 303	100,0
davon / dont:	1970	2 420	-	222	24	1	2 667	29,4
a) Unternehmen Entreprises	1971	2 738	-	112	24	0	2 874	28,2
	1972	3 148	(.)	101	-	1	3 250	28,8
b) Zentralstaat Etat	1970	1 717	3	1 108	2	-	2 830	31,2
	1971	2 024	4	1 375	1	1	3 405	33,5
	1972	2 155	(.)	1 559	2	1	3 717	32,9
c) Lokale Gebietskörperschaften Collectivités locales	1970	188	-	83	-	-	271	3,0
	1971	216	-	95	-	-	311	3,0
	1972	223	(.)	107	15	0	345	3,0
d) Sozialversicherung ¹⁾ Sécurité sociale ¹⁾	1970	747	-	36	37	4	824	9,1
	1971	811	-	40	38	5	894	8,8
	1972	937	(.)	12	-	5	954	8,4
e) Private Haushalte Ménages	1970	2 265	-	108	16	49	2 438	26,9
	1971	2 467	-	123	17	55	2 662	26,2
	1972	2 771	(.)	138	7	63	2 979	26,4
f) Sonstiges Divers	1970	31	-	1	-	2	34	0,4
	1971	31	-	1	-	1	33	0,3
	1972	56	(.)	1	-	1	58	0,5
7. Übertragungen Transferts	1970	332	-	36	-	-	368	4,1
	1971	380	-	36	-	1	417	4,1
	1972	444	(.)	51	-	1	496	4,4

1) Diese Rubrik umfaßt herkömmlicherweise die Gesamtheit der Einkommen aus Vermögen, welches auch der Sektor sein möge (Versicherungsunternehmen, Sozialversicherung, private Organisationen), dem die in der Statistik enthaltenen Institutionen zugeordnet werden.

1) Par tradition, cette rubrique inclut l'ensemble des revenus de capitaux, quel que soit le secteur (sociétés d'assurance, administrations de sécurité sociale, administrations privées) dans lequel s'inscrivent les institutions retenues dans la statistique.

Freiwillige soziale Arbeitgeberleist. Prestat. bénévoles d'employeurs Prestazioni ben- datori di lavoro Vrijwill. uitker- van werkgevers	Leist. an Opfer v. pol. Ereignissen, ... Prestat. aux vict. d'évén. polit., ... Prest. vittime avven. politici, ... Uitk. aan slachtoff. v. pol. gebeurt, ...	Sonst. soz. Hilfen und Dienste Autres actions sociales Altre azioni sociali Overige sociale voorzieningen	Alle Systeme insgesamt - Tous régimes - Tutti i regimi - Alle stelsels		
			Absolute Werte Montants absolus Ammontare assol. Absolute waarden	%	
8	9	10	11	12	
-	161	558	3 014	30,7	1970 3. Contribuzioni varie
-	173	628	3 604	32,7	1971 Overige bijdragen
-	174	633	3 777	31,1	1972
-	-	1	26	0,2	1970 di cui / waaronder:
-	-	1	27	0,2	1971 a) Imprese
-	-	-	0	0,0	1972 Bedrijven
-	161	449	2 766	28,2	1970 b) Stato
-	173	518	3 333	30,3	1971 Centrale overheid
-	174	616	3 622	29,8	1972
-	-	73	185	1,9	1970 c) Collettività locali
-	-	73	207	1,9	1971 Lagere publiekrechtelijke
-	-	-	137	1,1	1972 lichamen
-	-	35	36	0,4	1970 d) Famiglie
-	-	36	36	0,3	1971 Gezinshuishoudingen
-	-	17	17	0,2	1972
-	-	-	1	0,0	1970 e) Resto del mondo
-	-	-	1	0,0	1971 Buitenland
-	-	-	1	0,0	1972
-	-	4	795	8,1	1970 4. Redditi da capitale
-	-	5	862	7,8	1971 Kapitaalopbrengsten
-	-	30	958	7,9	1972
-	-	2	35	0,4	1970 5. Altre entrate
-	-	4	36	0,3	1971 Overige ontvangsten
-	-	18	75	0,6	1972
19	161	564	9 808	100,0	1970 6. Totale esclusi i trasferimenti
21	173	637	11 010	100,0	1971 Totaal zonder de overdrachten
-	174	682	12 159	100,0	1972
-	-	1	2 668	27,2	1970 di cui / waaronder:
-	-	1	2 875	26,1	1971 a) Imprese
-	-	-	3 250	26,7	1972 Bedrijven
4	161	449	3 444	35,1	1970 b) Stato
5	173	518	4 101	37,3	1971 Centrale overheid
-	174	616	4 507	37,1	1972
15	-	73	359	3,7	1970 c) Collettività locali
16	-	73	400	3,6	1971 Lagere publiekrechtelijke
-	-	-	345	2,8	1972 lichamen
-	-	4	828	8,4	1970 d) Previdenza e assistenza sociale ¹⁾
-	-	5	899	8,2	1971 Sociale zekerheid ¹⁾
-	-	30	984	8,1	1972
-	-	35	2 473	25,2	1970 e) Famiglie
-	-	36	2 698	24,5	1971 Gezinshuishoudingen
-	-	18	2 997	24,7	1972
-	-	2	36	0,4	1970 f) Varie
-	-	4	37	0,3	1971 Diversen
-	-	18	76	0,6	1972
-	-	3	371	3,8	1970 7. Trasferimenti
-	-	0	417	3,8	1971 Overdrachten
-	-	8	504	4,1	1972

1) Questa rubrica comprende, tradizionalmente, il complesso dei redditi da capitale, qualunque sia il settore (società di assicurazione, amministrazioni di sicurezza sociale, amministrazioni private) al quale appartengono le istituzioni considerate nella statistica.

1) Zoals gewoonlijk omvat deze rubriek de totale kapitaalopbrengsten, ongeacht de sector (verzekeringsmaatschappijen, sociale verzekeringen, particuliere organisaties), waartoe de in de statistiek opgenomen instellingen behoren.

DEUTSCHLAND (BR)

Sozialleistungen nach Systemen und Funktionen

Mio DM (Sp. 7 und 12: in % der Leistungen insgesamt)

TAB. III/16

Prestations sociales par régime et fonctions

Mio DM (Col. 7 et 12: en % du total des prestations)

		Systeme des Typs A Régimes de type A				Regimi di tipo A Stelsels van het A-type		
		Allgemeine Généraux Generali Algemene	Sondersysteme Spéciaux Speciali Bijzondere	Statutarische Statutaires Statutari Statutaire	Ergänzung Complément. Complement. Aanvullende	Freiwillige Volontaires Volontari Vrijwillige	Zusammen Ensemble Complesso Totaal	%
		1	2	3	4	5	6	7
1. Krankheit Maladie	1970	32 600	85	859	–	(.)	33 544	29,6
	1971	38 883	111	1 065	–	(.)	40 059	31,0
	1972	45 477	124	1 165	–	(.)	46 766	31,6
2. Alter, Tod, Hinterbliebene Vieillesse, décès, survie	1970	33 679	5 110	14 459	788	(.)	54 036	47,5
	1971	36 135	5 190	16 364	1 001	(.)	58 690	45,3
	1972	42 934	5 803	17 889	1 097	(.)	67 723	45,6
3. Invalidität Invalidité	1970	3 887	572	839	272	(.)	5 570	4,9
	1971	4 075	679	949	350	(.)	6 053	4,7
	1972	4 580	734	1 036	365	(.)	6 715	4,9
4. Physische oder psychische Gebrechen Infirmité physique ou psychique	1970	(.)	(.)	–	–	(.)	(.)	–
	1971	–	–	–	–	–	–	–
	1972	–	–	–	–	–	–	–
5. Arbeitsunfall, Berufskrankheit Accident de travail, maladie professionnelle	1970	6 809	0	55	12	(.)	6 876	6,0
	1971	7 724	37	63	15	(.)	7 839	6,1
	1972	8 693	40	71	16	(.)	8 820	6,0
6. Arbeitslosigkeit Chômage	1970	1 713	101	–	–	(.)	1 814	1,6
	1971	1 638	85	–	–	(.)	1 723	1,3
	1972	1 915	90	–	–	(.)	2 005	1,3
7. Familie Famille	1970	4 678	238	5 821	13	(.)	10 750	9,5
	1971	6 125	285	6 119	17	(.)	12 546	9,7
	1972	6 309	295	6 368	17	(.)	12 989	8,6
darunter – dont: Mutterschaft Maternité	1970	1 277	–	–	–	(.)	1 277	1,1
	1971	1 507	–	–	–	(.)	1 507	1,2
	1972	1 573	–	–	–	(.)	1 573	1,1
8. Politische Ereignisse, Naturkatastrophen Événement politique, calamité naturelle	1970	460	45	–	15	(.)	520	0,5
	1971	612	72	–	19	(.)	703	0,5
	1972	676	78	–	41	(.)	795	0,5
9. Sonstiges Divers	1970	511	6	–	97	(.)	614	0,5
	1971	1 837	5	–	–	(.)	1 842	1,4
	1972	2 169	7	–	–	(.)	2 176	1,5
10. Leistungen insgesamt Total des prestations	1970	84 337	6 157	22 033	1 197	(.)	113 724	100,0
	1971	97 029	6 464	24 560	1 402	(.)	129 455	100,0
	1972	112 753	7 171	26 529	1 536	(.)	147 989	100,0

Prestazioni sociali per regime e funzione
Mio DM (Col. 7 e 12: in % del totale delle prestazioni)

TAB. III/16

Sociale prestaties naar stelsel en functie
Mio DM (Kol. 7 en 12: in % van de totale prestaties)

Freiwillige soziale Arbeitgeberleist. Prestat. bénévoles d'employeurs Prestazioni ben. datori di lavoro Vrijwill. uitker. van werkgevers	Leist. an Opfer v. pol. Ereignissen, ... Prestat. aux vict. d'évén. polit., ... Prest. vittime avven. politici, ... Uitk. aan slachtoff. v. pol. gebeurt., ...	Fürsorge Aide sociale Assistenza pubb. Sociale bijstand	Alle Systeme insgesamt - Tous régimes - Tutti i regimi - Alle stelsels			
			Absolute Werte Montants absolus Ammontare assol. Absolute waarden	%		
8	9	10	11	12		
297	125	1 232	35 198	26,3	1970	1. Malattia
272	524	1 729	42 584	28,0	1971	Ziekte
298	328	1 896	49 288	28,5	1972	
2 159	8	600	56 803	42,5	1970	2. Vecchiaia, morte, superstiti
1 980	2	634	61 306	40,3	1971	Ouderdom, overlijden, nabestaanden
2 200	4	696	70 623	40,8	1972	
265	-	105	5 940	4,4	1970	3. Invalidità
243	29	116	6 441	4,2	1971	Invaliditeit
270	17	173	7 175	4,1	1972	
-	-	1 070	1 070	0,8	1970	4. Infermità fisica o psichica
-	-	950	950	0,6	1971	Lichamelijk of geestelijk gebrek
-	-	1 000	1 000	0,6	1972	
50	-	110	7 036	5,3	1970	5. Infortuni sul lavoro,
46	-	41	7 926	5,2	1971	Malattie professionali
51	10	45	8 926	5,1	1972	Arbeidsongevallen, beroepsziekten
-	-	10	1 824	1,4	1970	6. Disoccupazione
-	-	4	1 727	1,2	1971	Werkloosheid
-	-	5	2 010	1,2	1972	
478	980	1 088	13 296	9,9	1970	7. Famiglia
439	362	1 161	14 508	9,6	1971	Gezin
471	746	1 364	15 570	9,0	1972	
-	-	-	1 277	1,0	1970	di cui/waaronder:
-	-	-	1 507	1,0	1971	Maternità
-	-	-	1 573	0,9	1972	Moederschap
-	9 488	25	10 033	7,5	1970	8. Avvenimenti politici,
-	10 393	42	11 138	7,3	1971	calamità naturali
-	10 785	40	11 620	6,7	1972	Politieke gebeurtenissen
731	10	1 194	2 549	1,9	1970	9. Varie
670	354	2 635	5 501	3,6	1971	Diversen
730	470	3 627	7 003	4,0	1972	
3 980	10 611	5 434	133 749	100,0	1970	10. Totale delle prestazioni
3 650	11 664	7 312	152 081	100,0	1971	Totaal van de prestaties
4 020	12 360	8 846	173 215	100,0	1972	

FRANCE

Sozialleistungen nach Systemen und Funktionen
Mio FF (Sp. 7 und 12: in % der Leistungen insgesamt)

TAB. III/17

Prestations sociales par régime, fonction et nature
Mio FF (Col. 7 et 12: en % du total des prestations)

		Systeme des Typs A Régimes de type A					Regimi di tipo A Stelsels van het A-type	
		Allgemeine Généraux Generali Algemene	Sondersysteme Spéciaux Speciali Bijzondere	Statutarische Statutaires Statutari Statutaire	Ergänzung Complément. Complément. Aanvullende	Freiwillige Volontaires Volontari Vrijwillige	Zusammen Ensemble Compleso Totaal	%
		1	2	3	4	5	6	7
1. Krankheit Maladie	1970	24 085	5 394	2 121	-	3 493	35 093	29,0
	1971	27 590	6 184	2 435	-	4 362	40 571	29,0
	1972	31 930	7 176	2 728	-	4 986	46 820	30,0
2. Alter, Tod, Hinterbliebene Vieillesse, décès, survie	1970	11 988	10 099	20 256	9 618	129	52 090	43,0
	1971	13 756	11 205	22 817	11 005	150	58 933	43,0
	1972	16 155	12 731	25 332	12 975	174	67 367	43,0
3. Invalidität Invalidité	1970	1 332	213	187	-	12	1 744	1,0
	1971	1 474	236	197	-	13	1 920	1,0
	1972	1 644	271	209	-	14	2 138	1,0
4. Physische oder psychische Gebrechen Infirmité physique ou psychique	1970	-	-	-	-	-	-	-
	1971	-	-	-	-	-	-	-
	1972	-	-	-	-	-	-	-
5. Arbeitsunfall, Berufskrankheit Accident du travail, maladie professionnelle	1970	4 419	700	332	-	235	5 686	4,0
	1971	4 965	769	351	-	250	6 335	4,0
	1972	5 655	847	389	-	265	7 156	4,0
6. Arbeitslosigkeit Chômage	1970	-	220	-	721	-	941	0,0
	1971	-	224	-	950	-	1 174	0,0
	1972	-	93	-	1 303	-	1 396	0,0
7. Familie Famille	1970	16 666	2 872	5 690	-	38	25 266	20,0
	1971	18 229	2 919	6 060	-	43	27 251	20,0
	1972	19 640	3 037	6 475	-	48	29 200	19,0
davon / dont: Mutterschaft Maternité	1970	982	110	38	-	38	1 168	1,0
	1971	1 155	118	40	-	43	1 356	1,0
	1972	1 288	122	43	-	48	1 501	1,0
8. Politische Ereignisse, Naturkatastrophen Événement politique, calamité naturelle	1970	-	-	-	-	-	-	-
	1971	-	-	-	-	-	-	-
	1972	-	-	-	-	-	-	-
9. Sonstiges Divers	1970	-	-	-	-	-	-	-
	1971	-	-	-	-	-	-	-
	1972	-	-	-	-	-	-	-
10. Leistungen insgesamt Total des prestations	1970	58 490	19 498	28 586	10 339	3 907	120 820	100,0
	1971	66 014	21 537	31 860	11 955	4 818	136 184	100,0
	1972	75 024	24 155	35 133	14 278	5 487	154 077	100,0

Prestazioni sociali per regime, funzione e natura
Mio FF (Col. 7 e 12: in % del totale delle prestazioni)

TAB. III/17

Sociale prestaties naar stelsel, functie en aard
Mio FF (Kol. 7 en 12: in % van de totale prestaties)

Freiwillige soziale Arbeitgeberleist. Prestat. bénévoles d'employeurs Prestazioni ben. datori di lavoro Vrijwill. uitker. van werkgevers	Leist. an Opfer v. pol. Ereignissen, ... Prestat. aux vict. d'évén. polit., ... Prest. vittime avven. politici, ... Uitk. aan slachtoff. v. pol. gebeurt., ...	Fürsorge Aide sociale Assistenza pubb. Sociale bijstand	Alle Systeme insgesamt - Tous régimes - Tutti i regimi - Alle stelsels		
			Absolute Werte Montants absolus Ammontare assol. Absolute waarden	%	
8	9	10	11	12	
-	-	1 330	36 423	26,1	1970 1. Malattia
-	-	1 410	41 981	26,9	1971 Ziekte
-	-	1 506	48 326	27,4	1972
-	-	1 863	53 953	38,6	1970 2. Vecchiaia, morte, superstiti
-	-	2 136	61 069	39,0	1971 Ouderdom, overlijden, nabestaanden
-	-	2 418	69 785	39,5	1972
-	-	-	1 744	1,5	1970 3. Invalidità
-	-	-	1 920	1,2	1971 Invaliditeit
-	-	-	2 138	1,2	1972
-	-	2 121	2 121	1,5	1970 4. Infermità fisica o psichica
-	-	1 930	1 930	1,2	1971 Lichamelijk of geestelijk gebrek
-	-	2 149	2 149	1,2	1972
-	-	801	6 487	4,7	1970 5. Infortuni sul lavoro,
-	-	852	7 187	4,6	1971 malattie professionali
-	-	912	8 068	4,6	1972 Arbeidsongevallen, beroepsziekten
-	-	428	1 369	1,0	1970 6. Disoccupazione
-	-	493	1 667	1,1	1971 Werkloosheid
-	-	574	1 970	1,1	1972
3 175	-	1 481	29 922	21,4	1970 7. Famiglia
3 552	-	1 716	32 519	20,8	1971 Gezin
3 945	-	1 910	35 055	19,9	1972
-	-	-	1 168	0,8	1970 di cui / waaronder:
-	-	-	1 356	0,9	1971 Maternità
-	-	-	1 501	0,9	1972 Moederschap
-	6 290	30	6 320	4,5	1970 8. Avvenimenti politici,
-	6 815	23	6 838	4,4	1971 calamità naturali
-	7 510	38	7 548	4,3	1972 Politieke gebeurtenissen, natuurrampen
-	-	1 037	1 037	0,7	1970 9. Varie
-	-	1 277	1 277	0,8	1971 Diversen
-	-	1 431	1 431	0,8	1972
3 175	6 290	9 091	139 376	100	1970 10. Totale delle prestazioni
3 552	6 815	9 837	156 388	100	1971 Totaal van de prestaties
3 945	7 510	10 938	176 470	100	1972

ITALIA

Sozialleistungen nach Systemen und Funktionen

Mrd Lit (Sp. 7 und 12: in % der Summe der Leistungen)

TAB. II/18

Prestations sociales par régime et fonctions

Mrd Lit (Col. 7 et 12: en % du total des prestations)

		Systeme des Typs A Régimes de type A					Regimi di tipo A Stelsels van het A-type	
		Allgemeine Généraux Generali Algemene	Sondersysteme Spéciaux Speciali Bijzondere	Statutarische Statutaires Statutari Statutaire	Ergänzung Complément. Complement. Aanvullende	Freiwillige Volontaires Volontari Vrijwillige	Zusammen Ensemble Compleso Totaal	%
		1	2	3	4	5	6	7
1. Krankheit Maladie	1970	1 742,4	651,4	0,1	1,9	—	2 395,8	27,1
	1971	1 856,0	808,6	0,0	1,9	—	2 666,5	26,5
	1972	2 290,3	1 018,9	0,0	2,1	—	3 311,3	26,9
2. Alter, Tod, Hinterbliebene Vielllesse, décès, survie	1970	1 938,8	549,1	919,1	20,3	2,9	3 430,0	38,1
	1971	2 313,7	836,8	973,8	17,7	3,5	4 145,5	40,5
	1972	2 892,8	962,0	973,8	25,2	5,5	4 859,3	39,1
3. Invalidität Invalidité	1970	1 049,7	138,5	1,4	0,8	0,2	1 190,6	13,1
	1971	1 240,8	154,2	—	0,6	0,2	1 395,6	13,1
	1972	1 535,9	227,6	—	0,7	0,3	1 764,5	14,4
4. Physische oder psychische Gebrechen Infirmité physique ou psychique	1970	—	—	—	—	—	—	—
	1971	—	0,0	—	—	—	0,0	0,0
	1972	—	—	—	—	—	—	—
5. Arbeitsunfall, Berufskrankheit Accident de travail, maladie professionnelle	1970	348,8	5,8	1,2	0,2	—	356,0	4,1
	1971	385,0	7,4	1,2	0,1	—	393,7	3,9
	1972	495,0	9,3	1,2	0,3	—	505,8	4,1
6. Arbeitslosigkeit Chômage	1970	113,0	0,3	—	0,0	—	113,3	1,1
	1971	131,4	0,7	—	0,1	—	132,2	1,1
	1972	228,3	0,5	—	0,2	—	229,0	1,9
7. Familie Famille	1970	869,5	22,0	270,3	3,7	—	1 165,5	13,1
	1971	1 057,7	52,2	278,3	1,8	—	1 388,0	13,1
	1972	994,5	29,5	278,3	5,3	—	1 305,6	10,1
darunter – dont: Mutterschaft Maternité	1970	43,1	6,5	—	0,0	—	49,6	0,4
	1971	55,8	5,9	—	0,0	—	61,7	0,5
	1972	72,4	7,5	—	0,0	—	79,9	0,6
8. Politische Ereignisse, Naturkatastrophen Evénement politique, calamité naturelle	1970	—	0,5	—	—	—	0,5	0,0
	1971	—	4,6	—	—	—	4,6	0,0
	1972	0,8	7,5	—	—	—	8,1	0,0
9. Sonstiges Divers	1970	0,9	156,2	18,0	7,5	0,0	182,6	2,1
	1971	2,3	10,6	—	4,5	—	17,4	0,1
	1972	21,9	273,4	—	11,0	—	306,3	2,9
10. Leistungen insgesamt Total des prestations	1970	6 062,9	1 523,8	1 210,1	34,4	3,1	8 834,3	100,0
	1971	6 986,7	1 875,1	1 251,3	26,7	3,7	10 143,5	100,0
	1972	8 459,3	2 528,7	1 251,3	44,8	5,8	12 289,0	100,0

Prestazioni sociali per regime e funzione
Mrd Lit (Col. 7 e 12: in % del totale delle prestazioni)

TAB. III/18

Sociale prestaties naar stelsel en functie
Mrd Lit (Kol. 7 en 12: in % van de totale prestaties)

Freiwillige soziale Arbeitgeberleist. Prestat. bénévoles d'employeurs Prestazioni ben. datori di lavoro Vrijwill. uitker. van werkgevers	Leist. an Opfer v. pol. Ereignissen, ... Prestat. aux vict. d'évén. polit., ... Prest. vittime avven. politici, ... Uitk. aan slachtoff. v. pol. gebeur., ...	Fürsorge Aide sociale Assistenza pubb. Sociale bijstand	Alle Systeme insgesamt - Tous régimes - Tutti i regimi - Alle stelsels			
			Absolute Werte Montants absolus Ammontare assol. Absolute waarden	%		
8	9	10	11	12		
.	—	216,8	2 612,6	26,3	1970	1. Malattia
.	—	226,5	2 893,0	25,5	1971	Ziekte
.	—	226,5	3 537,8	26,3	1972	
.	—	20,1	3 450,1	34,8	1970	2. Vecchiaia, morte, superstiti
.	—	21,1	4 166,6	36,8	1971	Ouderdóm, overlijden, nabestaanden
.	—	21,1	4 880,4	36,2	1972	
.	—	—	1 190,6	12,0	1970	3. Invalidità
.	—	15,5	1 411,1	12,5	1971	Invaliditeit
.	—	15,5	1 780,0	13,2	1972	
.	—	212,6	212,6	2,2	1970	4. Infermità fisica o psichica
.	—	193,9	193,9	1,7	1971	Lichamelijk of geestelijk gebrek
.	—	193,9	193,9	1,5	1972	
.	—	—	356,0	3,6	1970	5. Infortuni sul lavoro,
.	—	8,3	402,0	3,5	1971	malattie professionali
.	—	8,3	514,1	3,8	1972	Arbeidsongevallen, beroepsziekten
.	—	0,0	113,3	1,1	1970	6. Disoccupazione
.	—	0,0	132,2	1,2	1971	Werkloosheid
.	—	0,0	229,0	1,7	1972	
.	—	118,4	1 283,9	12,9	1970	7. Famiglia
.	—	135,2	1523,2	13,5	1971	Gezin
.	—	135,2	1 440,8	10,7	1972	
.	—	—	49,6	0,5	1970	di cui / waaronder:
.	—	—	61,7	0,7	1971	Maternità
.	—	—	79,9	0,6	1972	Moederschap
.	441,0	2,5	444,0	4,5	1970	8. Avvenimenti politici,
.	491,0	2,6	498,2	4,4	1971	calamità naturali
.	491,0	2,6	501,7	3,7	1972	Politieke gebeurtenissen, natuurrampen
.	0,0	73,8	256,4	2,6	1970	9. Varie
.	—	87,4	104,8	0,9	1971	Diversen
.	—	87,4	393,7	2,9	1972	
.	441,0	644,2	9 919,5	100,0	1970	10. Totale delle prestazioni
.	491,0	690,5	11 325,0	100,0	1971	Totaal van de prestaties
.	491,0	690,5	13 471,4	100,0	1972	

NEDERLAND

Sozialleistungen nach Systemen, Funktionen und Art

Mio FI (Sp. 7 und 12: in % der Leistungen insgesamt)

TAB. III/19

Prestations sociales par régime, fonction et nature

Mio FI (Col. 7 et 12: en % du total des prestations)

		Systeme des Typs A Régimes de type A				Regimi di tipo A Stelsels van het A-type		
		Allgemeine Généraux Generali Algemene	Sondersysteme Spéciaux Speciali Bijzondere	Statutarische Statutaires Statutari Statutaire	Ergänzung Complément. Complement. Aanvullende	Freiwillige Volontaires Volontari Vrijwillige	Zusammen Ensemble Compleso Totaal	%
		1	2	3	4	5	6	7
1. Krankheit Maladie	1970	4 034	11	974	-	992	6 011	28,1
	1971	4 827	-	1 250	-	1 197	7 274	28,1
	1972	5 679	-	1 579	-	1 478	8 736	29,1
2. Alter, Tod, Hinterbliebene Vieillesse, décès, survie	1970	6 179	-	1 659	1 007	3	8 848	42,0
	1971	7 292	-	1 939	1 149	3	10 383	41,0
	1972	8 228	-	2 210	1 358	3	11 799	39,1
3. Invalidität Invalidité	1970	1 619	-	197	50	-	1 866	8,5
	1971	2 099	-	258	52	-	2 409	9,0
	1972	2 673	-	320	54	-	3 047	10,2
4. Physische oder psychische Gebrechen Infirmité physique ou psychique	1970	1 067	-	-	-	-	1 067	5,0
	1971	1 428	-	-	-	-	1 428	5,7
	1972	1 980	-	-	-	-	1 980	6,6
5. Arbeitsunfall, Berufskrankheit Accident du travail, maladie professionnelle	1970	-	-	-	-	-	-	-
	1971	-	-	-	-	-	-	-
	1972	-	-	-	-	-	-	-
6. Arbeitslosigkeit Chômage	1970	280	157	113	-	-	550	2,6
	1971	384	85	120	-	-	589	2,3
	1972	697	67	140	-	-	904	3,0
7. Familie Famille	1970	2 375	-	338	-	11	2 724	12,5
	1971	2 710	-	371	-	12	3 093	12,3
	1972	3 036	-	400	-	13	3 449	11,5
davon / dont: Mutterschaft Maternité	1970	62	-	4	-	11	77	0,4
	1971	71	-	4	-	12	87	0,3
	1972	86	-	5	-	13	104	0,3
8. Politische Ereignisse, Naturkatastrophen Evénement politique, calamité naturelle	1970	-	-	-	-	-	-	-
	1971	-	-	-	-	-	-	-
	1972	-	-	-	-	-	-	-
9. Sonstiges Divers	1970	-	-	-	-	-	-	-
	1971	-	-	-	-	-	-	-
	1972	-	-	-	-	-	-	-
10. Leistungen insgesamt Total des prestations	1970	15 554	168	3 281	1 057	1 006	21 066	100
	1971	18 740	85	3 938	1 201	1 212	25 176	100
	1972	22 293	67	4 649	1 412	1 494	29 915	100

Prestazioni sociali per regime, funzione e natura

Mio FI (Col. 7 e 12: in % del totale delle prestazioni)

TAB. III/19

Sociale prestaties naar stelsel, functie en aard

Mio FI (Kol. 7 en 12: in % van de totale prestaties)

Freiwillige soziale Arbeitgeberleist. Prestat. bénévoles d'employeurs Prestazioni ben. datori di lavoro Vrijwill. uitker. van werkgevers	Leist. an Opfer v. pol. Ereignissen, ... Prestat. aux vict. d'évén. polit., ... Prest. vittime avven. politici, ... Uitk. aan slachtoff. v. pol. gebeurt., ...	Fürsorge Aide sociale Assistenza pubb. Sociale bijstand	Alle Systeme insgesamt - Tous régimes - Tutti i regimi - Alle stelsels		
			Absolute Werte Montants absolus Ammontare assol. Absolute waarden	%	
8	9	10	11	12	
-	-	128	6 139	26,7	1970 1. Malattia
-	-	141	7 415	27,0	1971 Ziekte
-	-	167	8 903	27,0	1972
3	-	466	9 317	40,6	1970 2. Vecchiaia, morte, superstiti
2	-	546	10 931	39,8	1971 Ouderdom, overlijden, nabestaanden
1	-	769	12 569	31,2	1972
-	-	-	1 866	8,1	1970 3. Invalidità
-	-	-	2 409	8,8	1971 Invaliditeit
-	-	-	3 047	9,2	1972
-	-	507	1 574	6,8	1970 4. Infermità fisica o psichica
-	-	572	2 000	7,3	1971 Lichamelijk of geestelijk gebrek
-	-	686	2 666	8,1	1972
-	-	-	-	-	1970 5. Infortuni sul lavoro,
-	-	-	-	-	1971 malattie professionali
-	-	-	-	-	1972 Arbeidsongevallen, beroepsziekten
-	-	194	744	3,2	1970 6. Disoccupazione
-	-	238	827	3,0	1971 Werkloosheid
-	-	402	1 306	4,0	1972
-	-	478	3 202	13,9	1970 7. Famiglia
-	-	581	3 674	13,4	1971 Gezin
-	-	783	4 232	12,8	1972
-	-	-	77	0,3	1970 di cui / waaronder:
-	-	-	87	0,3	1971 Maternità
-	-	-	104	0,3	1972 Moederschap
-	128	-	128	0,6	1970 8. Avvenimenti politici,
-	154	-	154	0,6	1971 calamità naturali
-	203	-	203	0,6	1972 Politieke gebeurtenissen, natuurrampen
-	-	22	22	0,1	1970 9. Varie
-	-	32	32	0,1	1971 Diversen
-	-	39	39	0,1	1972
3	128	1 795	22 992	100	1970 10. Totale delle prestazioni
2	154	2 110	27 442	100	1971 Totaal van de prestaties
1	203	2 846	32 965	100	1972

BELGIQUE/BELGIË
Sozialleistungen nach Systemen, Funktionen und Art

Mio FB (Sp. 7 und 12: in % der Leistungen insgesamt)

TAB. III/20

Prestations sociales par régime, fonction et nature

Mio FB (Col. 7 et 12: en % du total des prestations)

		Systeme des Typs A Régimes de type A				Regimi di tipo A Stelsels van het A-type		
		Allgemeine Généraux Generali Algemene	Sondersysteme Spéciaux Speciali Bijzondere	Statutarische Statutaires Statutari Statutaire	Ergänzung Complément. Complement. Aanvullende	Freiwillige Volontaires Volontari Vrijwillige	Zusammen Ensemble Complezzo Totaal	%
		1	2	3	4	5	6	7
1. Krankheit Maladie	1970	38 946	81	1 938	—	3 248	44 123	22,7
	1971	46 598	97	1 975	—	3 148	51 818	23,8
	1972	55 861	110	2 376	—	3 391	61 737	24,1
2. Alter, Tod, Hinterbliebene Vieillesse, décès, survie	1970	53 850	738	26 046	17	389	81 040	41,5
	1971	61 213	663	27 909	17	405	90 207	41,4
	1972	71 944	711	31 407	21	409	104 492	40,7
3. Invaliddät Invalidité	1970	5 751	3 555	152	—	8	9 466	4,9
	1971	6 807	3 587	244	—	7	10 645	4,9
	1972	8 578	3 476	191	—	8	12 253	4,8
4. Physische oder psychische Gebrechen Infirmité physique ou psychique	1970	—	—	—	—	—	—	—
	1971	—	—	—	—	—	—	—
	1972	—	—	—	—	—	—	—
5. Arbeitsunfall, Berufskrankheit Accident du travail, maladie professionnelle	1970	9 460	41	161	—	11	9 673	5,0
	1971	11 638	42	182	—	9	11 871	5,5
	1972	14 752	25	196	—	9	14 982	5,8
6. Arbeitslosigkeit Chômage	1970	6 240	16	—	3 191	—	9 447	4,9
	1971	7 234	19	—	3 539	—	10 792	5,0
	1972	11 106	30	—	4 410	—	15 546	6,1
7. Familie Famille	1970	35 101	7	5 715	—	—	40 823	21,0
	1971	36 170	8	6 061	—	—	42 239	19,4
	1972	40 579	9	6 735	—	—	47 323	18,5
davon / dont: Mutterschaft Maternité	1970	903	(.)	—	—	—	903	0,5
	1971	968	(.)	—	—	—	968	0,4
	1972	1 059	(.)	—	—	—	1 059	0,4
8. Politische Ereignisse, Naturkatastrophen Événement politique, calamité naturelle	1970	—	3	—	—	—	3	0,0
	1971	—	—	—	—	—	—	—
	1972	—	—	—	—	—	—	—
9. Sonstiges Divers	1970	—	—	100	—	—	100	0,0
	1971	—	—	100	—	—	100	0,0
	1972	—	—	—	—	—	—	—
10. Leistungen insgesamt Total des prestations	1970	149 348	4 441	34 112	3 208	3 656	194 765	100,0
	1971	169 660	4 416	36 471	3 556	3 569	217 672	100,0
	1972	202 819	4 361	40 905	4 431	3 817	256 333	100,0

Prestazioni sociali per regime, funzione e natura
Mio FB (Col. 7 e 12: in % del totale delle prestazioni)

TAB. III/20

Sociale prestaties naar stelsel, functie en aard
Mio FB (Kol. 7 en 12: in % van de totale prestaties)

Freiwillige soziale Arbeitgeberleist. Prestat. bénévoles d'employeurs Prestazioni ben. datori di lavoro Vrijwill. uitker. van werkgevers	Leist. an Opfer v. pol. Ereignissen, . . . Prestat. aux vict. d'évén. polit., . . . Prest. vittime avven. politici, . . . Uitk. aan slachtoff. v. pol. gebeurt., . . .	Fürsorge Aide sociale Assistenza pubb. Sociale bijstand	Alle Systeme insgesamt - Tous régimes - Tutti i regimi - Alle stelsels			
			Absolute Werte Montants absolus Ammontare assol. Absolute waarden	%		
8	9	10	11	12		
-	-	4 339	48 552	22,7	1970	1. Malattia Ziekte
-	-	3 809	55 627	23,3	1971	
-	-	4 842	66 579	23,1	1972	
-	-	1 140	82 180	38,5	1970	2. Vecchiaia, morte, superstiti Ouderdom, overlijden, nabestaanden
-	-	1 256	91 463	38,3	1971	
-	-	1 428	105 920	36,7	1972	
-	-	-	9 466	4,4	1970	3. Invalidità Invaliditeit
-	-	-	10 645	4,5	1971	
-	-	-	12 253	4,3	1972	
-	-	3 612	3 612	1,7	1970	4. Infermità fisica o psichica Lichamelijk of geestelijk gebrek
-	-	4 596	4 596	1,9	1971	
-	-	5 377	5 377	1,9	1972	
-	-	-	9 673	4,5	1970	5. Infortuni sul lavoro, malattie professionali Arbeidsongevallen, beroepsziekten
-	-	-	11 871	5,0	1971	
-	-	-	14 982	5,2	1972	
-	-	-	9 447	4,4	1970	6. Disoccupazione Werkloosheid
-	-	-	10 792	4,5	1971	
-	-	-	15 546	5,4	1972	
-	-	704	41 527	19,4	1970	7. Famiglia Gezin
-	-	902	43 141	18,1	1971	
-	-	2 052	49 375	17,1	1972	
-	-	-	903	0,4	1970	di cui / waaronder: Maternità Moederschap
-	-	-	968	0,4	1971	
-	-	-	1 059	0,4	1972	
-	6 411	-	6 414	3,0	1970	8. Avvenimenti politici, calamità naturali Politieke gebeurtenissen, natuurrampen
-	7 132	-	7 132	3,0	1971	
-	7 110	-	7 110	2,5	1972	
-	-	2 914	3 014	1,4	1970	9. Varie Diversen
-	-	3 231	3 331	1,4	1971	
-	-	11 056	11 056	3,8	1972	
-	6 411	12 709	213 885	100,0	1970	10. Totale delle prestazioni Totaal van de prestaties
-	7 132	13 794	238 598	100,0	1971	
-	7 110	24 755	288 198	100,0	1972	

LUXEMBOURG

Sozialleistungen nach Systemen und Funktionen
Mio Flx (Sp. 7 und 12: in % der Summe der Leistungen)

TAB. III/21

Prestations sociales par régime et fonction
Mio Flx (Col. 7 et 12: en % du total des prestations)

		Systeme des Typs A Régimes de type A				Regimi di tipo A Stelsels van het A-type		
		Allgemeine Généraux Generali Algemene	Sondersysteme Spéciaux Speciali Bijzondere	Statutarische Statutaires Statutari Statutaire	Ergänzung Complément. Complement. Aanvullende	Freiwillige Volontaires Volontari Vrijwillige	Zusammen Ensemble Complezzo Totaal	%
		1	2	3	4	5	6	7
1. Krankheit Maladie	1970	1 273	–	8	–	30	1 311	16,7
	1971	1 510	(.)	8	–	36	1 554	17,5
	1972	1 722	(.)	–	–	46	1 768	17,4
2. Alter, Tod, Hinterbliebene Vieillesse, décès, survie	1970							
	1971							
	1972	3 456	–	1 491	75	9	5 031	63,9
3. Invalidität Invalidité	1970	3 882	(.)	1 675	77	8	5 642	63,4
	1971	4 646	(.)	1 867	24	8	6 545	64,3
	1972							
4. Physische oder psychische Gebrechen Infirmité physique ou psychique	1970	–	–	–	–	–	–	–
	1971	–	–	–	–	–	–	–
	1972	11	(.)	–	–	–	11	0,1
5. Arbeitsunfall, Berufskrankheit Accident de travail, maladie professionnelle	1970	577	3	4	–	–	584	7,4
	1971	627	4	4	–	–	635	7,1
	1972	691	(.)	–	–	–	691	6,8
6. Arbeitslosigkeit Chômage	1970	–	–	–	–	–	–	–
	1971	–	–	–	–	–	–	–
	1972	–	(.)	–	–	–	–	–
7. Familie Famille	1970	941	–	–	–	–	941	11,9
	1971	1 065	–	–	–	0	1 065	12,0
	1972	1 151	(.)	–	–	0	1 151	11,3
darunter – dont: Mutterschaft Maternité	1970	20	–	–	–	–	20	0,3
	1971	24	–	–	–	–	24	0,3
	1972	26	(.)	–	–	–	26	0,3
8. Politische Ereignisse, Naturkatastrophen Événement politique, calamité naturelle	1970	–	–	–	–	–	–	–
	1971	–	–	–	–	–	–	–
	1972	–	(.)	–	–	–	–	–
9. Sonstiges Divers	1970	6	–	–	–	–	6	0,1
	1971	4	–	–	–	–	4	0,0
	1972	13	(.)	–	–	–	13	0,1
10. Leistungen insgesamt Total des prestations	1970	6 253	3	1 503	75	39	7 873	100,0
	1971	7 088	4	1 687	77	44	8 900	100,0
	1972	8 234	(.)	1 867	24	54	10 179	100,0

Prestazioni sociali per regime e funzione
Mio Fix (Col. 7 e 12: in % del totale delle prestazioni)

TAB. III/21

Sociale prestaties naar stelsel en functie
Mio Fix (Kol. 7 en 12: in % van de totale prestaties)

Freiwillige soziale Arbeitgeberleist. Prestat. bénévoles d'employeurs Prestazioni ben. datori di lavoro Vrijwill. uitker. van werkgevers	Leist. an Opfer v. pol. Ereignissen, ... Prestat. aux vict. d'évén. polit., ... Prest. vittime avven. politici, ... Uitk. aan slachtoff. v. pol. gebeurt., ...	Fürsorge Aide sociale Assistenza pubb. Sociale bijstand	Alle Systeme insgesamt - Tous régimes - Tutti i regimi - Alle stelsels			
			Absolute Werte Montants absolus Ammontare assol. Absolute waarden	%		
8	9	10	11	12		
-	-	155	1 466	17,2	1970	1. Malattia
-	-	180	1 734	18,0	1971	Ziekte
-	-	179	1 947	17,9	1972	
19	-	134	5 184	60,9	1970	2. Vecchiaia, morte, superstiti
21	-	155	5 818	60,5	1971	Ouderdóm, overlijden, nabestaanden
-	-	289	6 834	62,7	1972	
-	-	79	79	0,9	1970	3. Invalidità
-	-	84	84	0,9	1971	Invaliditeit
-	-	-	11	0,1	1972	
-	-	4	588	6,9	1970	4. Infermità fisica o psichica
-	-	4	639	6,7	1971	Lichamelijk of geestelijk gebrek
-	-	-	691	6,3	1972	
-	-	1	1	0,0	1970	5. Infortuni sul lavoro,
-	-	3	3	0,0	1971	malattie professionali
-	-	2	2	0,0	1972	Arbeidsongevallen, beroepsziekten
-	-	43	984	11,6	1970	6. Disoccupazione
-	-	49	1 114	11,6	1971	Werkloosheid
-	-	51	1 202	11,0	1972	
-	-	-	20	0,2	1970	di cui / waaronder:
-	-	-	24	0,2	1971	Maternità
-	-	-	26	0,2	1972	Moederschap
-	145	12	157	1,9	1970	7. Famiglia
-	159	10	169	1,8	1971	Gezin
-	156	-	156	1,4	1972	
-	-	43	49	0,6	1970	8. Avvenimenti politici,
-	-	47	51	0,5	1971	calamità naturali
-	-	48	61	0,6	1972	Politieke gebeurtenissen, natuurrampen
19	145	471	8 508	100,0	1970	9. Varie
21	159	532	9 612	100,0	1971	Diversen
-	156	569	10 904	100,0	1972	
					1970	10. Totale delle prestazioni
					1971	Totaal van de prestaties
					1972	

TAB. III/22 **Sozialleistungen nach Funktionen und Art** (Alle Systeme insgesamt)
Prestations sociales par fonction et nature (Ensemble des régimes)

		Krankheit Maladie Malattia Ziekte	Alter, ... Vieillesse, ... Vecchiaia, ... Ouderdom, ...	Invaliddät Invaliddt Invalidità Invaliditeit	Ph. Gebrechen Infirmitt ph. Inferm. fis. Lich. gebrek	Arbeitsunfall Accident trav. Inf. lavoro Arbeidsongev.	Arbeitslosigk. Chômage Disoccupazione Werkloosheid
		1	2	3	4	5	6
DEUTSCHLAND (BR) (Mio DM)							
1. Periodische Barleistungen Indemnités versées périodiquement	1970 1971 1972	12 622 14 439 16 100	56 206 60 552 68 414	5 904 6 393 7 115	230 204 215	5 533 6 125 6 831	1 817 1 590 1 897
2. Einmalige Barleistungen Indemnités versées en une fois	1970 1971 1972	1 - -	554 98 1 447	21 23 34	10 9 9	173 118 126	7 58 49
3. Erstattungen in bar Remboursements en espèces	1970 1971 1972	1 416 2 942 3 496	27 646 747	- 8 -	- - -	33 71 93	- 79 64
4. Direkte Sachleistungen Contrevaleur de biens et services en nature	1970 1971 1972	21 159 25 203 29 692	16 10 15	15 17 26	830 737 776	1 297 1 612 1 876	- - -
5. Insgesamt Total	1970 1971 1972	35 198 42 584 49 288	56 803 61 306 70 623	5 940 6 441 7 175	1 070 950 1 000	7 036 7 926 8 926	1 824 1 727 2 010
FRANCE (Mio FF)							
1. Periodische Barleistungen Indemnités versées périodiquement	1970 1971 1972	4 664 5 044 5 803	52 850 59 761 68 332	1 744 1 720 2 138	713 855 956	5 562 6 168 6 916	1 369 1 667 1 970
2. Einmalige Barleistungen Indemnités versées en une fois	1970 1971 1972	- - -	308 336 375	- - -	- - -	- - -	- - -
3. Erstattungen in bar Remboursements en espèces	1970 1971 1972	30 418 35 513 40 992	- - -	- - -	- - -	915 1 009 1 142	- - -
4. Direkte Sachleistungen Contrevaleur de biens et services en nature	1970 1971 1972	1 341 1 424 1 531	795 972 1 078	- - -	1 408 1 075 1 193	10 10 10	- - -
5. Insgesamt Total	1970 1971 1972	36 423 41 981 48 326	53 953 61 069 69 785	1 744 1 920 2 138	2 121 1 930 2 149	6 487 7 187 8 068	1 369 1 667 1 970
ITALIA (Mrd Lit)							
1. Periodische Barleistungen Indemnités versées périodiquement	1970 1971 1972	203,1 228,7 333,4	3 370,0 4 083,4 4 774,5	1 182,9 1 404,2 1 771,6	37,1 19,9 19,9	281,7 243,4 408,3	112,8 131,5 228,7
2. Einmalige Barleistungen Indemnités versées en une fois	1970 1971 1972	1,2 6,0 2,2	53,9 60,2 76,3	0,2 0,0 0,6	1,0 0,9 0,8	7,3 74,4 10,8	0,5 0,3 0,3
3. Erstattungen in bar Remboursements en espèces	1970 1971 1972	196,6 24,0 307,9	- - 0,0	- - -	- - -	0,1 - 0,9	- - -
4. Direkte Sachleistungen Contre-valeur de biens et services en nature	1970 1971 1972	2 211,7 2 634,3 2 894,3	26,2 23,0 29,6	7,5 6,9 7,8	174,5 173,1 173,2	66,9 84,2 94,1	- 0,4 -
5. Insgesamt Total	1970 1971 1972	2 612,6 2 893,0 3 537,8	3 450,1 4 166,6 4 880,4	1 190,6 1 411,1 1 780,0	212,6 193,9 193,9	356,0 402,0 514,1	113,3 132,2 229,0

Prestazioni sociali per funzione e natura (Insieme dei regimi)
Sociale prestaties volgens functie en aard (Totaal der stelsels) *TAB. III/22*

Familienlasten Charges famil. Ass. familiari Gezinslasten	dar. Muttersch. dt. maternité d. c. matern. w. moedersch.	Pol. Ereignis. Even polit. Avven. polit. Pol. gebeurt.	Sonstiges Divers Varie Diversen	Insgesamt Ensemble Totale Totaal		
7	8	9	10	11		
DEUTSCHLAND (BR) (Mio DM)						
11 673	776	9 419	2 195	105 599	1970	1. Indennità versate periodicamente Periodieke uitbetalingen
12 657	916	9 863	3 889	115 712	1971	
13 488	962	10 439	5 252	129 751	1972	
43	36	66	272	1 147	1970	2. Indennità versate in una sola volta Eenmalige uitbetalingen
133	43	512	442	1 393	1971	
146	44	394	498	2 703	1972	
89	376	85	11	1 661	1970	3. Rimborsi in denaro Terugbetalingen
638	443	313	821	5 518	1971	
676	460	334	841	6 251	1972	
1 491	89	463	71	25 342	1970	4. Controvalore di beni e servizi in natura Tegenwaarde van goederen en diensten
1 080	105	450	349	29 458	1971	
1 260	107	453	412	34 510	1972	
13 296	1 277	10 033	2 549	133 749	1970	5. Totale Totaal
14 508	1 507	11 138	5 501	152 081	1971	
15 570	1 573	11 620	7 003	173 215	1972	
FRANCE (Mio FF)						
27 890	-	5 977	791	101 560	1970	1. Indennità versate periodicamente Periodieke uitbetalingen
30 143	-	6 483	1 014	113 055	1971	
32 422	-	7 121	1 141	126 799	1972	
-	-	-	-	308	1970	2. Indennità versate in una sola volta Eenmalige uitbetalingen
-	-	-	-	336	1971	
-	-	-	-	375	1972	
1 168	1 168	-	-	32 501	1970	3. Rimborsi in denaro Terugbetalingen
1 356	1 356	-	-	37 878	1971	
1 501	1 501	-	-	43 635	1972	
864	-	343	246	5 007	1970	4. Controvalore di beni e servizi in natura Tegenwaarde van goederen en diensten
1 020	-	355	263	5 119	1971	
1 132	-	427	290	5 661	1972	
29 922	1 168	6 320	1 037	139 376	1970	5. Totale Totaal
32 519	1 356	6 838	1 277	156 388	1971	
35 055	1 501	7 548	1 431	176 470	1972	
ITALIA (Mrd Lit)						
1 117,4	40,4	384,3	28,1	6 717,4	1970	1. Indennità versate periodicamente Periodieke uitbetalingen
1 356,5	50,2	445,5	21,1	7 934,2	1971	
1 233,5	65,5	445,5	48,4	9 263,8	1972	
11,1	0,0	30,6	176,3	282,1	1970	2. Indennità versate in una sola volta Eenmalige uitbetalingen
4,6	-	38,0	15,6	200,0	1971	
13,5	-	41,2	274,5	420,2	1972	
4,9	0,2	0,4	0,0	202,0	1970	3. Rimborsi in denaro Terugbetalingen
0,8	-	-	0,0	24,8	1971	
7,3	-	-	0,2	316,3	1972	
150,5	9,0	28,7	52,0	2 718,0	1970	4. Controvalore di beni e servizi in natura Tegenwaarde van goederen en diensten
161,3	11,5	14,7	68,1	3 166,0	1971	
186,5	14,4	15,0	70,6	3 471,1	1972	
1 283,9	49,6	444,0	256,4	9 919,5	1970	5. Totale Totaal
1 523,2	61,7	498,2	104,8	11 325,0	1971	
1 440,8	79,9	501,7	393,7	13 471,4	1972	

TAB. III/22 (Fortsetzung)
(suite)

		Krankheit Maladie Malattia Ziekte	Alter, ... Vieillesse, ... Vecchiaia, ... Ouderdom, ...	Invalidität Invalidité Invalidità Invaliditeit	Ph. Gebrechen Infirmité ph. Inferm. fis. Lich. gebrek	Arbeitsunfall Accident trav. Inf. lavoro Arbeidsongev.	Arbeitslosigk. Chômage Disoccupazione Werkloosheid
		1	2	3	4	5	6
NEDERLAND (Mio Fl)							
1. Periodische Barleistungen	1970	2 707	8 590	1 750	409	—	744
Indemnités versées	1971	3 205	9 787	2 258	486	—	827
périodiquement	1972	3 787	11 126	2 855	592	—	1 306
2. Einmalige Barleistungen	1970	—	375	100	—	—	—
Indemnités versées en une fois	1971	—	685	126	—	—	—
	1972	—	764	156	—	—	—
3. Erstattungen in bar	1970	344	—	—	—	—	—
Remboursements en espèces	1971	437	—	—	—	—	—
	1972	573	—	—	—	—	—
4. Direkte Sachleistungen	1970	3 088	352	16	1 165	—	—
Contrevaleur de biens et services	1971	3 773	459	25	1 514	—	—
en nature	1972	4 543	679	36	2 074	—	—
5. Insgesamt	1970	6 139	9 317	1 866	1 574	—	744
Total	1971	7 415	10 931	2 409	2 000	—	827
	1972	8 903	12 569	3 047	2 666	—	1 306
BELGIQUE (Mio FB)							
1. Periodische Barleistungen	1970	8 858	80 795	9 290	3 242	8 371	9 208
Indemnités versées	1971	13 329	89 927	10 413	3 912	10 443	10 484
périodiquement	1972	14 796	104 331	12 410	4 429	13 461	15 174
2. Einmalige Barleistungen	1970	—	894	—	—	8	—
Indemnités versées en une fois	1971	—	1 080	11	—	13	—
	1972	12	1 097	—	—	16	—
3. Erstattungen in bar	1970	35 776	103	176	—	—	—
Remboursements in espèces	1971	41 127	100	157	—	—	—
	1972	51 703	136	113	—	—	—
4. Direkte Sachleistungen	1970	3 918	388	—	370	1 294	239
Contrevaleur de biens et services	1971	1 171	356	64	684	1 415	308
en nature	1972	68	356	—	948	1 505	372
5. Insgesamt	1970	48 552	82 180	9 466	3 612	9 673	9 447
Total	1971	55 627	91 463	10 645	4 596	11 871	10 792
	1972	66 579	105 920	12 253	5 377	14 982	15 546
LUXEMBOURG (Mio Fix)							
1. Periodische Barleistungen	1970	200	5 045	—	1	480	1
Indemnités versées	1971	252	5 669	—	1	518	3
périodiquement	1972	364	6 610	—	11	565	2
2. Einmalige Barleistungen	1970	—	100	—	—	55	—
Indemnités versées en une fois	1971	1	107	—	—	64	—
	1972	—	118	—	—	68	—
3. Erstattungen in bar	1870	503	1	—	0	1	—
Remboursements en espèces	1971	599	1	—	1	1	—
	1972	666	1	—	—	1	—
4. Direkte Sachleistungen	1970	763	32	—	78	52	—
Contre-valeur de biens et services	1971	882	41	—	82	56	—
	1972	917	105	—	—	57	—
5. Insgesamt	1970	1 466	5 184	—	79	588	1
Total	1971	1 734	5 818	—	84	639	3
	1972	1 947	6 834	—	11	691	2

Familiënlasten Charges famil. Ass. familiari Gezinslasten	dar. Muttersch. dt. maternité d. c. matern. w. moedersch.	Pol. Ereignis. Evén polit. Avven. polit. Pol. gebeurt.	Sonstiges Divers Varie Diversen	Insgesamt Ensemble Totale Totaal		
7	8	9	10	11		
NEDERLAND (Mio Fl)						
3 008	—	124	22	17 354	1970	1. Indennità versate
3 432	—	154	32	20 181	1971	periodicamente
3 942	—	203	39	23 850	1972	Periodieke uitbetalingen
—	—	—	—	475	1970	2. Indennità versate in una sola volta
—	—	—	—	811	1971	Enmalige uitbetalingen
—	—	—	—	920	1972	
4	4	—	—	348	1970	3. Rimborsi in denaro
4	4	—	—	441	1971	Terugbetalingen
5	5	—	—	578	1972	
190	73	4	—	4 815	1970	4. Controvalore di beni e servizi
238	83	—	—	6 009	1971	in natura
285	99	—	—	7 617	1972	Tegenwaarde van goederen en diensten
3 202	77	128	22	22 992	1970	5. Totale
3 674	87	154	32	27 442	1971	Totaal
4 232	104	203	39	32 965	1972	
BELGIË (Mio FB)						
39 454	—	5 549	—	164 767	1970	1. Indennità versate
40 882	—	6 254	—	185 644	1971	periodicamente
43 527	—	6 188	3 478	217 524	1972	Periodieke uitbetalingen
812	—	—	49	1 763	1970	2. Indennità versate in una sola volta
870	—	—	49	2 023	1971	Enmalige uitbetalingen
3 298	—	—	—	4 423	1972	
903	903	—	—	36 958	1970	3. Rimborsi in denaro
968	968	—	—	42 352	1971	Terugbetalingen
1 059	1 059	—	—	53 011	1972	
358	—	865	2 965	10 397	1970	4. Controvalore di beni e servizi
421	—	878	3 282	8 579	1971	in natura
1 491	—	922	7 578	13 240	1972	Tegenwaarde van goederen en diensten
41 527	903	6 414	3 014	213 885	1970	5. Totale
43 141	968	7 132	3 331	238 598	1971	Totaal
49 375	1 059	7 110	11 056	288 198	1972	
LUXEMBOURG (Mio Flx)						
930	4	142	32	6 831	1970	1. Indennità versate
1 028	6	150	31	7 652	1971	periodicamente
1 161	9	139	50	8 902	1972	Periodieke uitbetalingen
1	—	5	1	162	1970	2. Indennità versate in una sola volta
26	1	8	2	208	1971	Enmalige uitbetalingen
24	(.)	7	11	228	1972	
8	—	—	2	515	1970	3. Rimborsi in denaro
9	9	—	2	613	1971	Terugbetalingen
16	16	—	—	684	1972	
45	16	10	14	1 000	1970	4. Controvalore di beni e servizi
51	8	11	16	1 139	1971	in natura
1	1	10	—	1 090	1972	Tegenwaarde van goederen en diensten
984	20	157	49	8 508	1970	5. Totale
1 114	24	169	51	9 612	1971	Totaal
1 202	26	156	61	10 904	1972	

UNITED KINGDOM

TAB. III/23 Social expenditure by schemes and nature

Mio £ (Col. 7 and 12: in % of total social expenditure)

		Schemes of A-type Systemer af kategori A						%
		General Generel	Special Særlig	Statutory Vedtægts- mæssig	Comple- mentary Kompletter. og supplerende	Voluntary Frivillig	Total I alt	
		1	2	3	4	5	6	
1. Social benefits	1970	49 941	57,2	—	1 759,0	—	6 810,3	96
	1971	5 729,8	62,4	—	1 950,9	—	7 743,1	96
	1972	6 395,5	97,8	—	2 196,3	—	8 689,8	96
a) Periodical cash-payments	1970	3 023,4	—	—	1 620,8	—	4 644,2	65
	1971	3 471,3	—	—	1 795,1	—	5 266,4	65
	1972	3 881,5	—	—	2 011,5	—	5 892,9	65
b) Cash-payments, once only	1970	110,8	5,5	—	65,0	—	181,3	2
	1971	151,8	4,2	—	73,5	—	229,5	2
	1972	125,0	36,3	—	88,2	—	249,5	2
c) Cash-reimbursement	1970	—	—	—	—	—	—	—
	1971	—	—	—	—	—	—	—
	1972	—	—	—	—	—	—	—
d) Equivalent value of goods and services in kind	1970	1 859,9	51,7	—	73,2	—	1 984,7	28
	1971	2 106,8	58,2	—	82,2	—	2 247,2	28
	1972	2 389,0	61,5	—	96,6	—	2 547,1	28
2. Administration costs	1970	154,0	—	—	67,3	—	221,3	3
	1971	181,8	—	—	71,3	—	253,1	3
	1972	197,0	—	—	73,2	—	270,3	3
a) Wages and salaries	1970	75,3	—	—	67,2	—	142,6	2
	1971	86,5	—	—	71,2	—	157,7	2
	1972	93,2	—	—	73,2	—	166,4	1
b) Purchases of goods and services	1970	78,7	—	—	0,0	—	78,7	1
	1971	95,4	—	—	0,0	—	95,4	1
	1972	103,9	—	—	0,0	—	103,9	1
3. Other expenditure	1970	1,6	—	—	21,0	—	22,6	0
	1971	2,9	—	—	15,0	—	17,9	0
	1972	3,7	—	—	16,0	—	19,7	0
4. Total expenditure excl. transfers	1970	5 149,7	57,2	—	1 847,2	—	7 054,1	100
	1971	5 914,5	62,4	—	2 037,1	—	8 014,0	100
	1972	6 596,3	97,8	—	2 285,5	—	8 979,6	100
5. Transfers	1970	65,0	—	—	—	—	65,0	0
	1971	89,1	—	—	—	—	89,1	1
	1972	78,2	—	—	—	—	78,2	0

Sociale udgifter efter systemer og art TAB. III/23
Mio £ (Kol. 7 og 12: i % af sociale udgifter i alt)

Employers' voluntary schemes Arbejdsgiv.-frivillige ydelser	Aid to victims of polit. events Foranstaltninger for ofre for pol. hændels.	Other schemes of social welfare Andre sociale aktiviteter	All schemes Samtlige systemer			
			Amount I alt	%		
8	9	10	11	12		
-	130,9	988,9	7 930,1	96,3	1970	1. Sociale ydelser
-	139,9	1 182,7	9 065,7	96,2	1971	
-	153,4	1 441,0	10 283,9	96,4	1972	
-	126,5	531,7	5 302,4	64,4	1970	a) Periodiske udbetalinger
-	135,4	678,2	6 080,0	64,5	1971	
-	148,7	859,6	6 902,2	64,7	1972	
-	3,9	26,7	212,0	2,6	1970	b) Eengangsudbetalinger
-	3,9	29,0	262,4	2,8	1971	
-	3,8	31,0	284,3	2,7	1972	
-	-	4,0	4,0	0,0	1970	c) Kontant godtgørelse
-	-	4,7	4,7	0,0	1971	
-	-	4,4	4,4	-	1972	
-	0,5	426,5	2 411,7	29,3	1970	d) Modværdien af varer og tjenesteydelser
-	0,6	470,8	2 718,6	28,8	1971	
-	1,0	546,0	3 094,1	29,0	1972	
-	5,0	59,6	285,9	3,5	1970	2. Udgifter til administration
-	6,2	80,9	340,2	3,6	1971	
-	5,8	86,8	362,9	3,4	1972	
-	2,9	33,5	179,0	2,2	1970	a) lønudbetalinger
-	3,1	46,1	206,9	2,2	1971	
-	3,0	49,7	219,0	2,1	1972	
-	2,1	26,1	106,9	1,3	1970	b) køb af varer og tjenesteydelser
-	3,1	34,7	133,3	1,4	1971	
-	2,8	37,1	143,8	1,3	1972	
-	-	-	22,6	0,3	1970	3. Andre udgifter
-	-	-	17,9	0,2	1971	
-	-	-	19,7	0,2	1972	
-	135,9	1 048,6	8 238,6	100,0	1970	4. Udgifter i alt eksklusive overførsler
-	146,1	1 263,6	9 423,7	100,0	1971	
-	159,2	1 527,8	10 666,6	100,0	1972	
-	-	-	65,0	0,8	1970	5. Overførsler
-	-	-	89,1	0,9	1971	
-	-	-	78,2	0,7	1972	

IRELAND

TAB. III/24 Social expenditure by schemes and nature

Mio £ (col. 7 and 12: in % of total social expenditure)

		Schemes of A-type Systemer af kategori A						
		General Generel	Special Særlig	Statutory Vedtægts- mæssig	Comple- mentary Kompletter. og supplerende	Voluntary Frivillig	Total I alt	%
		1	2	3	4	5	6	7
1. Social benefits	1970	145,18	0,16	19,93	1,86	2,54	169,67	96,5
	1971	172,13	0,23	23,32	1,92	3,19	200,79	96,3
	1972	202,30	0,32	28,41	1,96	4,07	237,06	96,1
a) Periodical cash-payments	1970	77,08	0,16	19,93	1,86	—	99,03	56,3
	1971	90,27	0,23	23,32	1,92	—	115,74	55,5
	1972	102,80	0,32	28,41	1,96	—	133,49	54,1
b) Cash-payments, once only	1970	0,96	—	—	—	—	0,96	0,5
	1971	1,78	—	—	—	—	1,78	0,9
	1972	2,45	—	—	—	—	2,45	1,0
c) Cash-reimbursement	1970	0,01	—	—	—	2,54	2,55	1,5
	1971	0,01	—	—	—	3,19	3,20	1,5
	1972	0,02	—	—	—	4,07	4,09	1,7
d) Equivalent value of goods and services in kind	1970	67,13	—	—	—	—	67,13	38,2
	1971	80,07	—	—	—	—	80,07	38,4
	1972	97,03	—	—	—	—	97,03	39,3
2. Administration costs	1970	5,81	(.)	—	—	0,27	6,08	3,5
	1971	7,35	(.)	—	—	0,30	7,65	3,7
	1972	9,21	(.)	—	—	0,35	9,56	3,9
a) Wages and salaries	1970	4,15	(.)	—	—	0,17	4,32	2,5
	1971	5,13	(.)	—	—	0,19	5,32	2,6
	1972	6,21	(.)	—	—	0,23	6,44	2,6
b) Purchases of goods and services	1970	1,66	(.)	—	—	0,10	1,76	1,0
	1971	2,22	(.)	—	—	0,11	2,33	1,1
	1972	3,00	(.)	—	—	0,12	3,12	1,3
3. Other expenditure	1970	0,01	—	—	—	—	0,01	0,0
	1971	0,01	—	—	—	—	0,01	0,0
	1972	0,01	—	—	—	—	0,01	0,0
4. Total expenditure excl. transfers	1970	151,00	0,16	19,93	1,86	2,81	175,76	100
	1971	179,49	0,23	23,32	1,92	3,49	208,45	100
	1972	211,52	0,32	28,41	1,96	4,42	246,63	100
5. Transfers	1970	52,77	—	—	—	—	52,77	30,0
	1971	63,12	—	—	—	—	63,12	30,3
	1972	79,15	—	—	—	—	79,15	32,1

Sociale udgifter efter systemer og art TAB. III/24

Mio £ (Kol. 7 og 12: i % af sociale udgifter i alt)

Employers' voluntary schemes Arbejdsgiv.-frivillige ydelser	Aid to victims of polit. events Foranstaltninger for ofre for pol. hændels.	Other schemes of social welfare Andre sociale aktiviteter	All schemes Samtlige systemer			
			Amount I alt	%		
8	9	10	11	12		
-	-	36,48	206,15	96,3	1970	1. Sociale ydelser
-	-	41,80	242,59	96,1	1971	
-	-	49,94	287,00	95,9	1972	
-	-	34,61	133,64	62,4	1970	a) Periodiske udbetalinger
-	-	39,21	154,95	61,4	1971	
-	-	46,74	180,23	60,2	1972	
-	-	-	0,96	0,4	1970	b) Eengangsudbetalinger
-	-	-	1,78	0,7	1971	
-	-	-	2,45	0,8	1972	
-	-	-	2,55	1,2	1970	c) Kontant godtgørelse
-	-	-	3,20	1,3	1971	
-	-	-	4,09	1,4	1972	
-	-	1,87	69,00	32,2	1970	d) Modværdien af varer og tjenesteydelser
-	-	2,59	82,66	32,7	1971	
-	-	3,20	100,23	33,5	1972	
-	-	1,96	8,04	3,8	1970	2. Udgifter til administration
-	-	2,16	9,81	3,9	1971	
-	-	2,64	12,20	4,1	1972	
-	-	1,35	5,67	2,6	1970	a) lønudbetalinger
-	-	1,40	6,72	2,7	1971	
-	-	1,61	8,05	2,7	1972	
-	-	0,61	2,37	1,1	1970	b) køb af varer og tjenesteydelser
-	-	0,76	3,09	1,2	1971	
-	-	1,03	4,15	1,4	1972	
-	-	-	0,01	0,0	1970	3. Andre udgifter
-	-	0,01	0,02	0,0	1971	
-	-	-	0,01	0,0	1972	
-	-	38,44	214,20	100	1970	4. Udgifter i alt eksklusive overførsler
-	-	43,97	252,42	100	1971	
-	-	52,58	299,21	100	1972	
-	-	0,44	53,21	24,8	1970	5. Overførsler
-	-	0,56	63,68	25,2	1971	
-	-	0,57	79,72	26,6	1972	

DENMARK

TAB. III/25 Social expenditure, by schemes and nature
Mio Kr (Col. 7 and 12: in % of total social expenditure)

		Schemes of A-type Systemer af kategori A						%
		General Generel	Special Særlig	Statutory Vedtægts- mæssig	Comple- mentary Kompletter. og supplerende	Voluntary Frivillig	Total I alt	
		1	2	3	4	5	6	
1. Social benefits	1970	21 276,8	—	—	977,5	—	22 254,3	97,4
	1971	24 911,5	—	—	1 113,3	—	26 024,8	97,1
	1972	27 913,5	—	—	1 190,1	—	29 103,6	97,1
a) Periodical cash-payments	1970	11 531,3	—	—	977,5	—	12 508,8	54,8
	1971	12 967,4	—	—	1 113,3	—	14 080,7	52,5
	1972	13 983,7	—	—	1 190,1	—	15 173,8	50,6
b) Cash-payments, once only	1970	48,3	—	—	—	—	48,3	0,2
	1971	55,8	—	—	—	—	55,8	0,2
	1972	60,0	—	—	—	—	60,0	0,2
c) Cash-reimbursement	1970	409,1	—	—	—	—	409,1	1,7
	1971	475,5	—	—	—	—	475,5	1,8
	1972	535,0	—	—	—	—	535,0	1,8
d) Equivalent value of goods and services in kind	1970	9 288,1	—	—	—	—	9 288,1	40,7
	1971	11 412,8	—	—	—	—	11 412,8	42,6
	1972	13 334,8	—	—	—	—	13 334,8	44,5
2. Administration costs	1970	528,6	—	—	15,5	—	544,1	2,4
	1971	663,4	—	—	22,5	—	685,9	2,6
	1972	768,0	—	—	22,0	—	790,0	2,6
a) Wages and salaries	1970	(.)	—	—	(.)	—	(.)	(.)
	1971	(.)	—	—	(.)	—	(.)	(.)
	1972	(.)	—	—	(.)	—	(.)	(.)
b) Purchases of goods and services	1970	(.)	—	—	(.)	—	(.)	(.)
	1971	(.)	—	—	(.)	—	(.)	(.)
	1972	(.)	—	—	(.)	—	(.)	(.)
3. Other expenditure	1970	—	—	—	46,6	—	46,6	0,2
	1971	—	—	—	86,5	—	86,5	0,3
	1972	—	—	—	90,0	—	90,0	0,3
4. Total expenditure excl. transfers	1970	21 805,4	—	—	1 039,6	—	22 845,0	100,0
	1971	25 574,9	—	—	1 222,3	—	26 797,2	100,0
	1972	28 681,5	—	—	1 302,1	—	29 983,6	100,0
5. Transfers	1970	—	—	—	—	—	—	—
	1971	—	—	—	—	—	—	—
	1972	—	—	—	—	—	—	—

Sociale udgifter efter systemer og art TAB. 11/25
Mio Kr (Kol. 7 og 12: i % af sociale udgifter i alt)

Employers' voluntary schemes Arbejdsgiv.-frivillige ydelser	Aid to victims of polit. events ... Foranstaltninger for ofre for pol. haendels.	Other schemes of social welfare Andre sociale aktiviteter	All schemes Samtlige systemer			
			Amount I alt	%		
8	9	10	11	12		
10,6 13,0 13,0	46,4 59,5 60,0	302,8 425,8 476,6	22 614,1 26 523,1 29 653,2	97,4 97,2 97,1	1970 1971 1972	1. Sociale ydelser
10,6 13,0 13,0	- - -	275,6 383,1 416,1	12 795,0 14 476,8 15 602,9	55,1 53,0 51,1	1970 1971 1972	a) Periodiske udbetalinger
- - -	46,4 59,5 60,0	0,1 0,2 0,5	94,8 115,5 120,5	0,4 0,4 0,4	1970 1971 1972	b) Eengangsudbetalinger
- - -	- - -	- - -	409,1 475,5 535,0	1,8 1,8 1,7	1970 1971 1972	c) Kontant godtgørelse
- - -	- - -	27,1 42,5 60,0	9 315,2 11 455,3 13 394,8	40,1 42,0 43,9	1970 1971 1972	d) Modværdien af varer og tjenesteydelser
- - -	- - -	2,4 5,0 10,0	546,5 690,9 800,0	2,4 2,5 2,6	1970 1971 1972	2. Udgifter til administration
- - -	- - -	(.) (.) (.)	(.) (.) (.)	(.) (.) (.)	1970 1971 1972	a) lønudbetalinger
- - -	- - -	(.) (.) (.)	(.) (.) (.)	(.) (.) (.)	1970 1971 1972	b) køb af varer og tjenesteydelser
- - -	- - -	- - -	46,6 86,5 90,0	0,2 0,3 0,3	1970 1971 1972	3. Andre udgifter
10,6 13,0 13,0	46,4 59,5 60,0	305,2 430,8 486,6	23 207,2 27 300,5 30 543,2	100,0 100,0 100,0	1970 1971 1972	4. Udgifter i alt eksklusive overførsler
- - -	- - -	- - -	- - -	- - -	1970 1971 1972	5. Overførsler

UNITED KINGDOM

TAB. III/26 Current receipts by schemes, nature and sector of source

Mio £ (Col. 7 and 12: in % of total current receipts)

		Schemes of A-type Systemer af kategori A						
		General Generel	Special Særlig	Statutory Vedtægts- mæssig	Comple- mentary Kompletter. og supplerende	Voluntary Frivillig	Total I alt	%
		1	2	3	4	5	6	7
1. Employers' contributions	1970	1 407,1	57,2	-	1 774,4	-	3 238,6	38,1
	1971	1 594,4	62,4	-	1 990,8	-	3 647,6	38,1
	1972	1 843,0	67,2	-	2 292,8	-	4 203,2	39,1
1.1. Actual social contributions	1970	1 370,5	-	-	1 061,0	-	2 431,5	29,1
	1971	1 539,1	-	-	1 183,0	-	2 722,1	29,1
	1972	1 799,4	-	-	1 356,0	-	3 155,4	29,1
a) Enterprises	1970	1 111,0	-	-	862,0	-	1 973,0	23,1
	1971	1 236,1	-	-	954,0	-	2 190,1	23,1
	1972	1 427,8	-	-	1 075,0	-	2 502,8	23,1
b) Central government	1970	110,3	-	-	60,0	-	170,3	2,0
	1971	126,4	-	-	67,0	-	193,4	2,0
	1972	155,2	-	-	80,0	-	235,2	2,2
c) Local government	1970	147,1	-	-	139,0	-	286,1	3,4
	1971	173,7	-	-	162,0	-	335,7	3,6
	1972	213,1	-	-	201,0	-	414,1	3,9
d) Social Security funds	1970	2,2	-	-	-	-	2,2	0,0
	1971	2,9	-	-	-	-	2,9	0,0
	1972	3,3	-	-	-	-	3,3	0,0
e) Households	1970	-	-	-	-	-	-	-
	1971	-	-	-	-	-	-	-
	1972	-	-	-	-	-	-	-
1.2. Imputed social contributions	1970	36,5	57,2	-	713,4	-	807,1	9,7
	1971	55,3	62,4	-	807,8	-	925,5	9,9
	1972	43,6	67,2	-	936,9	-	1 047,8	9,8
a) Enterprises	1970	36,5	5,5	-	315,4	-	357,4	4,3
	1971	55,3	4,2	-	344,8	-	404,3	4,3
	1972	43,6	5,7	-	376,9	-	426,3	4,0
b) Central government	1970	-	51,7	-	274,0	-	325,7	3,9
	1971	-	58,2	-	315,0	-	373,2	4,0
	1972	-	61,5	-	384,0	-	445,5	4,2
c) Local government	1970	-	-	-	113,0	-	113,0	1,4
	1971	-	-	-	135,0	-	135,0	1,4
	1972	-	-	-	163,0	-	163,0	1,5
d) Social Security funds	1970	-	-	-	11,0	-	11,0	0,1
	1971	-	-	-	13,0	-	13,0	0,1
	1972	-	-	-	13,0	-	13,0	0,1
2. Households' social contributions	1970	1 286,1	-	-	462,0	-	1 748,1	21,2
	1971	1 443,2	-	-	518,0	-	1 961,2	20,9
	1972	1 674,6	-	-	616,0	-	2 290,6	21,3
a) Employees	1970	1 179,4	-	-	462,0	-	1 641,4	19,7
	1971	1 329,1	-	-	518,0	-	1 847,2	19,7
	1972	1 536,9	-	-	616,0	-	2 152,9	20,1
b) Self-employed	1970	97,0	-	-	-	-	97,0	1,2
	1971	103,6	-	-	-	-	103,6	1,1
	1972	125,2	-	-	-	-	125,2	1,2
c) Pensioner, other persons	1970	9,7	-	-	-	-	9,7	0,1
	1971	10,4	-	-	-	-	10,4	0,1
	1972	12,4	-	-	-	-	12,4	0,1

Løbende indtægter efter systemer, art og grupper TAB. III/26

Mio £ (Kol. 7 og 12: i % af løbende indtægter i alt)

Employers' voluntary schemes Arbejdsgiv. frivillige ydelser	Aid to victims of polit. events ... Foranstaltninger for ofre for pol. hændelser	Other schemes of social welfare Andre sociale aktiviteter	All schemes Samtlige systemer			
			Amount I alt	%		
8	9	10	11	12		
-	2,9	-	3 241,5	34,1	1970	1. Bidrag fra arbejdsgivere
-	3,2	-	3 650,8	33,8	1971	
-	3,4	-	4 206,6	33,9	1972	
-	-	-	2 431,5	25,6	1970	1.1. Faktiske sociale bidrag
-	-	-	2 722,1	25,2	1971	
-	-	-	3 155,4	25,4	1972	
-	-	-	170,3			
-	-	-	1 973,0	20,7	1970	a) Virksomheder
-	-	-	2 190,1	20,3	1971	
-	-	-	2 502,8	20,1	1972	
-	-	-		1,8	1970	b) Central administration
-	-	-	193,4	1,8	1971	
-	-	-	235,2	1,9	1972	
-	-	-	286,1	3,0	1970	c) Lokal administration
-	-	-	335,7	3,1	1971	
-	-	-	414,1	3,3	1972	
-	-	-	2,2	0,0	1970	d) Administration af social sikring
-	-	-	2,9	0,0	1971	
-	-	-	3,3	0,0	1972	
-	-	-	-	-	1970	e) Husstande
-	-	-	-	-	1971	
-	-	-	-	-	1972	
-	2,9	-	810,0	8,5	1970	1.2. Fiktive sociale bidrag
-	3,2	-	928,7	8,6	1971	
-	3,4	-	1 051,2	8,5	1972	
-	-	-	357,4	3,8	1970	a) Virksomheder
-	-	-	404,3	3,8	1971	
-	-	-	426,3	3,4	1972	
-	2,9	-	328,6	3,5	1970	b) Central administration
-	3,2	-	376,4	3,5	1971	
-	3,4	-	448,9	3,6	1972	
-	-	-	113,0	1,2	1970	c) Lokal administration
-	-	-	135,0	1,3	1971	
-	-	-	163,0	1,3	1972	
-	-	-	11,0	0,1	1970	d) Administration af social sikring
-	-	-	13,0	0,1	1971	
-	-	-	13,0	0,1	1972	
-	-	-	1 748,1	18,4	1970	2. Bidrag fra private husstande
-	-	-	1 961,2	18,2	1971	
-	-	-	2 290,6	18,4	1972	
-	-	-	1 641,4	17,3	1970	a) Lønmodtagere
-	-	-	1 847,2	17,1	1971	
-	-	-	2 152,9	17,3	1972	
-	-	-	97,0	1,0	1970	b) Selvstændige
-	-	-	103,6	1,0	1971	
-	-	-	125,2	1,0	1972	
-	-	-	9,7	0,1	1970	c) Pensionister og andre
-	-	-	10,4	0,1	1971	
-	-	-	12,4	0,1	1972	

UNITED KINGDOM

TAB. II/26 (following)

		Schemes of A-type Systemer af kategori A							
		General Generel	Special Særlig	Statutory Vedtægts- mæssig	Comple- mentary Kompletter. og supplerende	Voluntary Frivillig	Total I alt	%	
		1	2	3	4	5	6	7	
3.	Miscellaneous contributions	1970	2 464,2	-	-	44,2	-	2 508,4	30,1
		1971	2 800,6	-	-	46,1	-	2 846,7	30,4
		1972	3 160,7	30,6	-	55,5	-	3 246,9	30,2
	a) Enterprises	1970	-	-	-	-	-	-	-
		1971	-	-	-	-	-	-	-
		1972	-	-	-	-	-	-	-
	b) Central government	1970	2 413,5	-	-	14,4	-	2 427,8	29,1
		1971	2 741,2	-	-	12,2	-	2 753,4	29,4
		1972	3 093,6	30,6	-	14,5	-	3 138,7	29,2
	c) Local government	1970	50,7	-	-	29,8	-	80,5	1,0
		1971	59,4	-	-	33,9	-	93,3	1,0
		1972	67,1	-	-	41,1	-	108,2	1,0
	d) Households	1970	-	-	-	-	-	-	-
		1971	-	-	-	-	-	-	-
		1972	-	-	-	-	-	-	-
	e) Rest of the world	1970	-	-	-	-	-	-	-
		1971	-	-	-	-	-	-	-
		1972	-	-	-	-	-	-	-
4.	Income from capital	1970	68,9	-	-	759,0	-	827,9	9,9
		1971	71,0	-	-	822,0	-	893,0	9,5
		1972	73,7	-	-	889,0	-	962,7	9,0
5.	Other receipts	1970	0,5	-	-	8,0	-	8,5	0,1
		1971	1,1	-	-	29,0	-	30,1	0,3
		1972	0,8	-	-	33,0	-	33,8	0,3
6.	Total receipts excl. transfers	1970	5 226,7	57,2	-	3 047,6	-	8 331,5	100,0
		1971	5 910,3	62,4	-	3 405,9	-	9 378,7	100,0
		1972	6 752,8	97,8	-	3 886,5	-	10 737,0	100,0
	of which	1970	1 147,5	5,5	-	1 177,4	-	2 330,4	28,0
	a) Enterprises	1971	1 291,4	4,2	-	1 298,8	-	2 594,4	27,7
		1972	1 471,5	5,7	-	1 451,9	-	2 929,1	27,3
	b) Central government	1970	2 523,7	51,7	-	348,4	-	2 923,8	35,1
		1971	2 867,6	58,2	-	394,2	-	3 320,1	35,4
		1972	3 248,8	92,1	-	478,5	-	3 819,4	35,6
	c) Local government	1970	197,8	-	-	281,8	-	479,7	5,8
		1971	233,0	-	-	330,9	-	563,9	6,0
		1972	280,2	-	-	405,1	-	685,2	6,6
	d) Social Security funds ¹⁾	1970	71,1	-	-	770,0	-	841,1	10,1
		1971	73,9	-	-	835,0	-	908,9	9,7
		1972	77,0	-	-	902,0	-	979,0	9,1
	e) Households	1970	1 286,1	-	-	462,0	-	1 748,1	21,
		1971	1 443,2	-	-	518,0	-	1 961,2	20,0
		1972	1 674,6	-	-	616,0	-	2 290,6	21,0
	f) Miscellaneous	1970	0,5	-	-	8,0	-	8,5	0,1
		1971	1,1	-	-	29,0	-	30,1	0,3
		1972	0,8	-	-	33,0	-	33,8	0,3
7.	Transfers	1970	57,4	-	-	5,6	-	63,0	0,8
		1971	83,8	-	-	3,2	-	87,0	0,9
		1972	70,2	-	-	5,1	-	75,3	0,7

1) As usual, this heading comprises total incomes from capital regardless of the sector (insurance enterprises, social security funds, private non-profit institutions) in which the institutions referred to in the statistics are included.

Employers' voluntary schemes Arbejdsgiv.-frivillige ydelser	Aid to victims of polit. events ... Foranstaltninger for ofre for pol. hændels.	Other schemes of social welfare Andre sociale aktiviteter	All schemes Samtlige systemer			
			Amount I alt	%		
8	9	10	11	12		
-	133,0	1 045,4	3 686,7	38,8	1970	3. Diverse bidrag
-	142,9	1 260,1	4 249,7	39,4	1971	
-	155,8	1 522,5	4 925,2	39,7	1972	
-	-	-	-	-	1970	a) Virksomheder
-	-	-	-	-	1971	
-	-	-	-	-	1972	
-	133,0	839,1	3 399,9	35,7	1970	b) Central administration
-	142,9	1 023,1	3 919,4	36,3	1971	
-	155,8	1 250,6	4 545,1	36,6	1972	
-	-	206,3	286,8	3,0	1970	c) Lokal administration
-	-	237,0	330,3	3,1	1971	
-	-	272,0	380,1	3,1	1972	
-	-	-	-	-	1970	d) Husstande
-	-	-	-	-	1971	
-	-	-	-	-	1972	
-	-	-	-	-	1970	e) Verden i øvrigt
-	-	-	-	-	1971	
-	-	-	-	-	1972	
-	-	-	827,9	8,7	1970	4. Indtægter af fast ejendom
-	-	-	893,0	8,3	1971	
-	-	-	962,7	7,8	1972	
-	-	1,2	9,7	0,1	1970	5. Andre indtægter
-	-	1,4	31,5	0,3	1971	
-	-	2,3	36,1	0,3	1972	
-	135,9	1 046,5	9 513,9	100,0	1970	6. Indtægter i alt eksklusive overførsler
-	146,1	1 261,5	10 786,3	100,0	1971	
-	159,2	1 524,9	12 421,1	100,0	1972	
-	-	-	2 330,4	24,5	1970	heraf a) Virksomheder
-	-	-	2 594,4	24,1	1971	
-	-	-	2 929,1	23,6	1972	
-	135,9	839,1	3 898,8	41,0	1970	b) Central administration
-	146,1	1 023,1	4 489,2	41,6	1971	
-	159,2	1 250,6	5 229,2	42,1	1972	
-	-	206,3	686,0	7,2	1970	c) Lokal administration
-	-	237,0	801,0	7,4	1971	
-	-	272,0	957,2	7,7	1972	
-	-	-	841,1	8,8	1970	d) Administration af social sikring ¹⁾
-	-	-	908,9	8,4	1972	
-	-	-	979,0	7,9	1972	
-	-	-	1 748,1	18,4	1970	e) Husstande
-	-	-	1 961,2	18,2	1971	
-	-	-	2 290,6	18,4	1972	
-	-	1,2	9,7	0,1	1970	f) Diverse
-	-	1,4	31,5	0,4	1971	
-	-	2,3	36,1	0,2	1972	
-	-	2,0	65,0	0,7	1970	7. Overførsler
-	-	2,1	89,1	0,8	1971	
-	-	2,9	78,2	0,6	1972	

1) Denne rubrik indeholder som sædvanlig de samlede formueindtægter uanset sektoren (forsikringsvirksomhed, socialforsikring, private organisationer), i hvilken de i statistikken omhandlede institutioner er inkluderet.

IRELAND

TAB. III/27 Current receipts by schemes, nature and sector of source
Mio £ (Col. 7 and 12: in % of total current receipts)

		Schemes of A-type Systemer af kategori A						%
		General Generel	Special Særlig	Statutory Vedtægts- mæssig	Comple- mentary Kompletter, og supplerende	Voluntary Frivillig	Total I alt	
		1	2	3	4	5	6	
1. Employers' contributions	1970	22,96	0,12	16,90	1,86	-	41,84	23,
	1971	27,16	0,12	19,32	1,92	-	48,52	23,
	1972	31,65	0,13	24,06	1,96	-	57,80	23,
1.1. Actual social contributions	1970	22,62	0,12	-	-	-	22,74	12,
	1971	26,65	0,12	-	-	-	26,77	12,
	1972	31,03	0,13	-	-	-	31,16	12,
a) Enterprises	1970	22,17	0,12	-	-	-	22,29	12,
	1971	26,18	0,12	-	-	-	26,30	12,
	1972	30,50	0,13	-	-	-	30,63	12,
b) Central government	1970	(.)	-	-	-	-	(.)	(.
	1971	(.)	-	-	-	-	(.)	(.
	1972	(.)	-	-	-	-	(.)	(.
c) Local government	1970	(.)	-	-	-	-	(.)	(.
	1971	(.)	-	-	-	-	(.)	(.
	1972	(.)	-	-	-	-	(.)	(.
d) Social Security	1970	(.)	-	-	-	-	(.)	(.
	1971	(.)	-	-	-	-	(.)	(.
	1972	(.)	-	-	-	-	(.)	(.
e) Households	1970	0,45	-	-	-	-	0,45	0,
	1971	0,47	-	-	-	-	0,47	0,
	1972	0,53	-	-	-	-	0,53	0,
1.2. Imputed social contributions	1970	0,34	-	16,90	1,86	-	19,10	10,
	1971	0,51	-	19,32	1,92	-	21,75	10,
	1972	0,62	-	24,06	1,96	-	26,64	10,
a) Enterprises	1970	0,34	-	-	1,86	-	2,20	1,
	1971	0,51	-	-	1,92	-	2,43	1,
	1972	0,62	-	24,06	1,96	-	26,64	10,
b) Central government	1970	-	-	14,41	-	-	14,41	8,
	1971	-	-	16,53	-	-	16,53	7,
	1972	-	-	21,02	-	-	21,02	8,
c) Local government	1970	-	-	2,49	-	-	2,49	1,
	1971	-	-	2,79	-	-	2,79	1,
	1972	-	-	3,04	-	-	3,04	1,
d) Social Security funds	1970	-	-	-	-	-	-	.
	1971	-	-	-	-	-	-	.
	1972	-	-	-	-	-	-	.
2. Households' social contributions	1970	21,24	0,11	2,88	-	2,78	27,01	15,
	1971	26,93	0,12	3,78	-	3,37	34,20	16,
	1972	33,73	0,13	4,13	-	4,43	42,42	17,
a) Employees	1970	(18,86)	0,11
	1971	(22,74)	0,12
	1972	(26,90)	0,13
b) Self-employed	1970	.	-	-
	1971	.	-	-
	1972	.	-	-
c) Pensioners, other persons	1970	.	-
	1971	.	-
	1972	.	-

Løbende indtægter efter systemer, art og grupper TAB. III/27
Mio £ (Kol. 7 og 12: i % af løbende indtægter i alt)

Employers' voluntary schemes Arbejdsgiv.-frivillige ydelser	Aid to victims of polit. events ... Foranstaltninger for ofre for pol. hændelser	Other schemes of social welfare Andre sociale aktiviteter	All schemes Samtlige systemer			
			Amount I alt	%		
8	9	10	11	12		
-	-	-	41,84	19,3	1970	1. Bidrag fra arbejdsgivere
-	-	-	48,52	19,1	1971	
-	-	-	57,80	19,3	1972	
-	-	-	22,74	10,5	1970	1.1 Faktiske sociale bidrag
-	-	-	26,77	10,5	1971	
-	-	-	31,16	10,4	1972	
-	-	-	22,29	10,3	1970	a) Virksomheder
-	-	-	26,30	10,3	1971	
-	-	-	30,63	10,2	1972	
-	-	-	(.)	(.)	1970	b) Central administration
-	-	-	(.)	(.)	1971	
-	-	-	(.)	(.)	1972	
-	-	-	(.)	(.)	1970	c) Lokal administration
-	-	-	(.)	(.)	1971	
-	-	-	(.)	(.)	1972	
-	-	-	(.)	(.)	1970	d) Administration af social sikring
-	-	-	(.)	(.)	1971	
-	-	-	(.)	(.)	1972	
-	-	-	0,45	0,2	1970	e) Husstande
-	-	-	0,47	0,2	1971	
-	-	-	0,53	0,2	1972	
-	-	-	19,10	8,8	1970	1.2 Fiktive sociale bidrag
-	-	-	21,75	8,6	1971	
-	-	-	26,64	8,9	1972	
-	-	-	2,20	1,0	1970	a) Virksomheder
-	-	-	2,43	1,0	1971	
-	-	-	2,58	0,9	1972	
-	-	-	14,91	6,7	1970	b) Central administration
-	-	-	16,53	6,5	1971	
-	-	-	21,02	7,0	1972	
-	-	-	2,49	1,1	1970	c) Lokal administration
-	-	-	2,79	1,1	1971	
-	-	-	3,04	1,0	1972	
-	-	-	-	-	1970	d) Administration af social sikring
-	-	-	-	-	1971	
-	-	-	-	-	1972	
-	-	-	27,01	12,4	1970	2. Bidrag fra private husstande
-	-	-	34,20	13,5	1971	
-	-	-	42,42	14,1	1972	
-	-	-	.	.	1970	a) Lønmodtagere
-	-	-	.	.	1971	
-	-	-	.	.	1972	
-	-	-	.	.	1970	b) Selvstændige
-	-	-	.	.	1971	
-	-	-	.	.	1972	
-	-	-	.	.	1970	c) Pensionister og andre
-	-	-	.	.	1971	
-	-	-	.	.	1972	

IRELAND

TAB. III/27 (following)

		Schemes of A-type Systemer af kategori A						
		General Generel	Special Særlig	Statutory Vedtægts- mæssig	Comple- mentary Kompletter. og supplerende	Voluntary Frivillig	Total I alt	%
		1	2	3	4	5	6	7
3. Miscellaneous contributions	1970	107,92	-	0,15	-	-	108,07	60,
	1971	125,21	-	0,22	-	-	125,43	59,
	1972	144,62	-	0,22	-	-	144,84	58,
a) Enterprises	1970	-	-	-	-	-	-	
	1971	-	-	-	-	-	-	
	1972	-	-	-	-	-	-	
b) Central government	1970	90,29	-	0,15	-	-	90,44	50,
	1971	103,02	-	0,22	-	-	103,24	49,
	1972	119,07	-	0,22	-	-	119,29	48,
c) Local government	1970	17,38	-	-	-	-	17,38	9,
	1971	21,64	-	-	-	-	21,64	10,
	1972	25,14	-	-	-	-	25,14	10,
d) Households	1970	-	-	-	-	-	-	
	1971	-	-	-	-	-	-	
	1972	-	-	-	-	-	-	
e) Rest of the world	1970	0,25	-	-	-	-	0,25	0,
	1971	0,55	-	-	-	-	0,55	0,
	1972	0,41	-	-	-	-	0,41	0,
4. Income from capital	1970	1,13	0,05	-	-	0,09	1,27	0,
	1971	1,39	0,06	-	-	0,13	1,58	0,
	1972	1,49	0,06	-	-	0,16	1,71	0,
5. Other receipts	1970	-	-	-	-	-	-	
	1971	-	-	-	-	-	-	
	1972	-	-	-	-	-	-	
6. Total current receipts excluding transfers	1970	153,25	0,28	19,93	1,86	2,87	178,19	10
	1971	180,69	0,30	23,32	1,92	3,50	209,73	10
	1972	211,49	0,32	28,41	1,96	4,59	246,77	10
of which	1970	22,51	0,12	-	1,86	-	24,49	13,
a) Enterprises	1971	26,69	0,12	-	1,92	-	28,73	13,
	1972	31,12	0,13	-	1,96	-	33,21	13,
	1970	107,67	-	14,56	-	-	124,72	70,
b) Central government	1971	124,66	-	16,75	-	-	144,20	68,
	1972	144,21	-	21,24	-	-	168,49	68,
	1970	-	-	2,49	-	-	-	-
c) Local government	1971	-	-	2,79	-	-	-	-
	1972	-	-	3,04	-	-	-	-
	1970	(.) 1,13	0,05	-	-	0,09	(.) 1,27	0,
d) Social Security funds ¹⁾	1971	(.) 1,39	0,06	-	-	0,13	(.) 1,58	0,
	1972	(.) 1,49	0,06	-	-	0,16	(.) 1,71	0,
	1970	21,69	0,11	2,88	-	2,78	27,46	15,
e) Households	1971	27,40	0,12	3,78	-	3,37	34,67	16,
	1972	34,26	0,13	4,13	-	4,43	42,95	17,
	1970	0,25	-	-	-	-	0,25	0,
f) Miscellaneous	1971	0,55	-	-	-	-	0,55	0,
	1972	0,41	-	-	-	-	0,41	0,
	1970	52,77	-	-	-	-	52,77	29,
7. Transfers	1971	63,12	-	-	-	-	63,12	30,
	1972	79,15	-	-	-	-	79,15	32,

1) As usual, this heading comprises total incomes from capital regardless of the sector (insurance enterprises, social security funds, private non-profit institutions) in which the institutions referred to in the statistics are included.

(fortsat) TAB. II/27

Employers' voluntary schemes Arbejdsgiv.-frivillige ydelser	Aid to victims of polit. events ... Foranstaltninger for ofre for pol. hændels.	Other schemes of social welfare Andre sociale aktiviteter	All schemes Samtlige systemer			
			Amount I alt	%		
8	9	10	11	12		
-	-	38,78	146,85	67,7	1970	3. Diverse bidrag
-	-	44,42	169,85	66,8	1971	
-	-	53,05	197,89	66,0	1972	
-	-	-	-	-	1970	a) Virksomheder
-	-	-	-	-	1971	
-	-	-	-	-	1972	
-	-	36,67	127,11	58,6	1970	b) Central administration
-	-	42,16	145,40	57,2	1971	
-	-	50,61	169,90	56,7	1972	
-	-	2,11	19,49	9,0	1970	c) Lokal administration
-	-	2,26	23,90	9,4	1971	
-	-	2,44	27,58	9,2	1972	
-	-	-	-	-	1970	d) Husstande
-	-	-	-	-	1971	
-	-	-	-	-	1972	
-	-	-	0,25	0,1	1970	e) Verden i øvrigt
-	-	-	0,55	0,2	1971	
-	-	-	0,41	0,1	1972	
-	-	-	1,27	0,6	1970	4. Indtægter af fast ejendom
-	-	-	1,58	0,6	1971	
-	-	-	1,71	0,6	1972	
-	-	0,10	0,10	0,0	1970	5. Andre indtægter
-	-	0,11	0,11	0,0	1971	
-	-	0,10	0,10	0,0	1972	
-	-	38,88	217,07	100	1970	6. Indtægter i alt eksklusive overfø
-	-	44,53	254,26	100	1971	
-	-	53,15	299,92	100	1972	
-	-	-	24,49	11,2	1970	heraf a) Virksomheder
-	-	-	28,73	11,3	1971	
-	-	-	33,21	11,1	1972	
-	-	36,67			1970	b) Central administration
-	-	42,16	163,50	75,3	1971	
-	-	50,61	188,62	74,2	1972	
-	-	2,11	221,54	73,8	1970	c) Lokal administration
-	-	2,26			1971	
-	-	2,44			1972	
-	-	-	(.) 1,27	0,6	1970	d) Administration af social sikring 1)
-	-	-	(.) 1,58	0,6	1971	
-	-	-	(.) 1,71	0,6	1972	
-	-	-	27,46	12,7	1970	e) Husstande
-	-	-	34,67	13,6	1971	
-	-	-	42,95	14,3	1972	
-	-	0,10	0,35	0,2	1970	f) Diverse
-	-	0,11	0,66	0,3	1971	
-	-	0,10	0,51	0,2	1972	
-	-	0,44	53,21	24,5	1970	7. Overførsler
-	-	0,56	63,68	25,0	1971	
-	-	0,57	79,72	26,6	1972	

1) Denne rubrik indeholder som sædvanlig de samlede formueindtægter uanset sektoren (forsikringsvirksomhed, socialforsikring, private organisationer), i hvilken de i statistikken omhandlede institutioner er inkluderet.

DENMARK

TAB. III/28 Current receipts by schemes, nature and sector of source
 Mio Kr (Col. 7 and 12: in % of total current receipts)

		Schemes of A-type Systemer af kategori A						%
		General Generel	Special Særlig	Statutory Vedtægts- mæssig	Comple- mentary Kompletter. og supplerende	Voluntary Frivillig	Total I alt	
		1	2	3	4	5	6	
1. Employers' contribution	1970	1 054,8	-	-	1 404,7	-	2 459,5	10,2
	1971	1 191,8	-	-	1 539,2	-	2 731,0	9,7
	1972	1 375,0	-	-	1 671,1	-	3 046,1	9,7
1.1 Actual social contributions	1970	541,9	-	-	653,5	-	1 195,4	5,0
	1971	628,0	-	-	683,6	-	1 311,6	4,7
	1972	760,0	-	-	782,0	-	1 542,0	4,9
a) Enterprises	1970	541,9	-	-	653,5	-	1 195,4	5,0
	1971	628,0	-	-	683,6	-	1 311,6	4,7
	1972	760,0	-	-	782,0	-	1 542,0	4,9
b) Central government	1970	(.)	-	-	(.)	-	(.)	(.)
	1971	(.)	-	-	(.)	-	(.)	(.)
	1972	(.)	-	-	(.)	-	(.)	(.)
c) Local government	1970	(.)	-	-	(.)	-	(.)	(.)
	1971	(.)	-	-	(.)	-	(.)	(.)
	1972	(.)	-	-	(.)	-	(.)	(.)
d) Social Security funds	1970	(.)	-	-	(.)	-	(.)	(.)
	1971	(.)	-	-	(.)	-	(.)	(.)
	1972	(.)	-	-	(.)	-	(.)	(.)
e) Households	1970	-	-	-	-	-	-	-
	1971	-	-	-	-	-	-	-
	1972	-	-	-	-	-	-	-
1.2 Imputed social contributions	1970	512,9	-	-	751,2	-	1 264,1	5,2
	1971	563,8	-	-	855,6	-	1 419,4	5,0
	1972	615,0	-	-	889,1	-	1 504,1	4,8
a) Enterprises	1970	(334,0)	-	-	-	-	(334,0)	1,4
	1971	(366,0)	-	-	-	-	(366,0)	1,3
	1972	(400,0)	-	-	-	-	(400,0)	1,3
b) Central government	1970	(178,9)	-	-	551,2	-	730,1	3,0
	1971	(197,8)	-	-	605,6	-	803,4	2,8
	1972	(215,0)	-	-	589,1	-	804,1	2,6
c) Local government	1970	(.)	-	-	200,0	-	200,0	0,8
	1971	(.)	-	-	250,0	-	250,0	0,9
	1972	(.)	-	-	300,0	-	300,0	0,9
d) Social Security funds	1970	(.)	-	-	(.)	-	(.)	(.)
	1971	(.)	-	-	(.)	-	(.)	(.)
	1972	(.)	-	-	(.)	-	(.)	(.)
2. Households' social contributions	1970	1 302,6	-	-	280,8	-	1 805,8	6,4
	1971	1 506,6	-	-	299,2	-	2 007,8	6,4
	1972	1 678,8	-	-	329,0	-	2 007,8	6,4
a) Employees	1970	(.)	-	-	(.)	-	(.)	(.)
	1971	(.)	-	-	(.)	-	(.)	(.)
	1972	(.)	-	-	(.)	-	(.)	(.)
b) Self-employed	1970	(.)	-	-	(.)	-	(.)	(.)
	1971	(.)	-	-	(.)	-	(.)	(.)
	1972	(.)	-	-	(.)	-	(.)	(.)
c) Pensioners, other persons	1970	(.)	-	-	(.)	-	(.)	(.)
	1971	(.)	-	-	(.)	-	(.)	(.)
	1972	(.)	-	-	(.)	-	(.)	(.)

Løbende indtægter efter systemer, art og grupper TAB. III/28

Mio Kr (Kol. 7 og 12: i % af løbende indtægter i alt)

Employers' voluntary schemes Arbejdsgiv.-frivillige ydelser	Aid to victims of polit. events ... Foranstaltninger for ofre for pol. hændels.	Other schemes of social welfare Andre sociale aktiviteter	All schemes Samtlige systemer			
			Amount I alt	%		
8	9	10	11	12		
10,6	-	-	2 470,1	10,1	1970	1. Bidrag fra arbejdsgivere
13,0	-	-	2 744,0	9,6	1971	
13,0	-	-	3 059,1	9,5	1972	
-	-	-	1 195,4	4,9	1970	1.1. Faktiske sociale bidrag
-	-	-	1 311,6	4,6	1971	
-	-	-	1 542,0	4,8	1972	
-	-	-	1 195,4	4,9	1970	a) Virksomheder
-	-	-	1 311,6	4,6	1971	
-	-	-	1 542,0	4,8	1972	
-	-	-	(.)	(.)	1970	b) Central administration
-	-	-	(.)	(.)	1971	
-	-	-	(.)	(.)	1972	
-	-	-	(.)	(.)	1970	c) Lokal administration
-	-	-	(.)	(.)	1971	
-	-	-	(.)	(.)	1972	
-	-	-	(.)	(.)	1970	d) Administration af social sikring
-	-	-	(.)	(.)	1971	
-	-	-	(.)	(.)	1972	
-	-	-	-	-	1970	e) Husstande
-	-	-	-	-	1971	
-	-	-	-	-	1972	
10,6	-	-	1 274,7	5,2	1970	1.2. Fiktive sociale bidrag
13,0	-	-	1 432,4	5,0	1971	
13,0	-	-	1 517,1	4,7	1972	
-	-	-	(334,0)	1,4	1970	a) Virksomheder
-	-	-	(366,0)	1,3	1971	
-	-	-	(400,0)	1,2	1972	
10,6	-	-	740,7	3,0	1970	b) Central administration
13,0	-	-	816,4	2,8	1971	
13,0	-	-	817,1	2,5	1972	
-	-	-	200,0	0,8	1970	c) Lokal administration
-	-	-	250,0	0,9	1971	
-	-	-	300,0	1,0	1972	
-	-	-	(.)	(.)	1970	d) Administration af social sikring
-	-	-	(.)	(.)	1971	
-	-	-	(.)	(.)	1972	
-	-	-	1 583,4	6,5	1970	2. Bidrag fra private husstande
-	-	-	1 805,8	6,3	1971	
-	-	-	2 007,8	6,3	1972	
-	-	-	(.)	(.)	1970	a) Lønmodtagere
-	-	-	(.)	(.)	1971	
-	-	-	(.)	(.)	1972	
-	-	-	(.)	(.)	1970	b) Selvstændige
-	-	-	(.)	(.)	1971	
-	-	-	(.)	(.)	1972	
-	-	-	(.)	(.)	1970	c) Pensionister og andre
-	-	-	(.)	(.)	1971	
-	-	-	(.)	(.)	1972	

DENMARK

TAB. III/28 (following)

		Schemes of A-type Systemer af kategori A						
		General Generel	Special Særlig	Statutory Vedtægts- mæssig	Comple- mentary Kompletter. og supplerende	Voluntary Frivillig	Total I alt	%
		1	2	3	4	5	6	7
3. Miscellaneous contributions	1970	19 355,7	-	-	-	-	19 355,7	80,0
	1971	22 795,0	-	-	-	-	22 795,0	80,0
	1972	25 551,9	-	-	-	-	25 551,9	81,0
a) Enterprises	1970	-	-	-	-	-	-	-
	1971	-	-	-	-	-	-	-
	1972	-	-	-	-	-	-	-
b) Central government	1970	15 847,0	-	-	-	-	15 847,0	65,0
	1971	18 370,1	-	-	-	-	18 370,1	65,0
	1972	20 592,1	-	-	-	-	20 592,1	65,0
c) Local government	1970	3 421,5	-	-	-	-	3 421,5	14,0
	1971	4 301,1	-	-	-	-	4 301,1	15,0
	1972	4 835,8	-	-	-	-	4 835,8	15,0
d) Households	1970	87,2	-	-	-	-	87,2	0,0
	1971	123,8	-	-	-	-	123,8	0,0
	1972	124,0	-	-	-	-	124,0	0,0
e) Rest of the world	1970	-	-	-	-	-	-	-
	1971	-	-	-	-	-	-	-
	1972	-	-	-	-	-	-	-
4. Income from capital	1970	53,2	-	-	632,4	-	685,6	2,9
	1971	81,5	-	-	789,2	-	870,7	3,1
	1972	100,8	-	-	810,0	-	910,8	2,8
5. Other current receipts	1970	-	-	-	-	-	-	-
	1971	-	-	-	-	-	-	-
	1972	-	-	-	-	-	-	-
6. Total current receipts excl. transfers	1970	21 766,3	-	-	2 317,9	-	24 084,2	100,0
	1971	25 574,9	-	-	2 627,6	-	28 202,5	100,0
	1972	28 706,5	-	-	2 810,1	-	31 516,6	100,0
of which	1970	875,9	-	-	653,5	-	1 529,4	6,4
	1971	994,0	-	-	683,6	-	1 677,6	6,0
	1972	1 160,0	-	-	782,0	-	1 942,0	6,2
a) Enterprises	1970	16 025,9	-	-	551,2	-	16 577,1	68,8
	1971	18 567,9	-	-	605,6	-	19 173,5	68,0
	1972	20 807,1	-	-	589,1	-	21 396,2	67,9
b) Central government	1970	3 421,5	-	-	200,0	-	3 621,5	15,0
	1971	4 301,1	-	-	250,0	-	4 551,1	16,1
	1972	4 835,8	-	-	300,0	-	5 135,8	16,3
c) Local government	1970	53,2	-	-	632,4	-	685,6	2,9
	1971	81,5	-	-	789,2	-	870,7	3,1
	1972	100,8	-	-	810,0	-	910,8	2,8
d) Social Security funds 1)	1970	1 389,8	-	-	280,8	-	1 670,6	6,9
	1971	1 630,4	-	-	299,2	-	1 929,6	6,8
	1972	1 802,8	-	-	329,0	-	2 131,8	6,8
e) Households	1970	-	-	-	-	-	-	-
	1971	-	-	-	-	-	-	-
	1972	-	-	-	-	-	-	-
f) Miscellaneous	1970	-	-	-	-	-	-	-
	1971	-	-	-	-	-	-	-
	1972	-	-	-	-	-	-	-
7. Transfers	1970	-	-	-	-	-	-	-
	1971	-	-	-	-	-	-	-
	1972	-	-	-	-	-	-	-

1) As usual, this heading comprises total incomes from capital regardless of the sector (insurance enterprises, social security funds, private non-profit institutions) in which the institutions referred to in the statistics are included.

Employers' voluntary schemes Arbejdsgiv.-frivillige ydelser	Aid to victims of polit. events ... Foranstaltninger for ofre for pol. hændels.	Other schemes of social welfare Andre sociale aktiviteter	All schemes Samtlige systemer			
			Amount I alt	%		
8	9	10	11	12		
-	46.4	305.2	19 707.3	80.6	1970	3. Diverse bidrag
-	59.5	430.8	23 285.3	81.1	1971	
-	60.0	486.6	26 098.5	81.4	1972	
-	-	-	-	-	1970	a) Virksomheder
-	-	-	-	-	1971	
-	-	-	-	-	1972	
-	46.4	227.1	16 120.5	65.9	1970	b) Central administration
-	59.5	316.5	18 746.1	65.3	1971	
-	60.0	352.5	21 004.6	65.5	1972	
-	-	78.1	3 499.6	14.3	1970	c) Lokal administration
-	-	114.3	4 415.4	15.4	1971	
-	-	134.1	4 969.9	15.5	1972	
-	-	-	87.2	0.4	1970	d) Husstande
-	-	-	123.8	0.4	1971	
-	-	-	124.0	0.4	1972	
-	-	-	-	-	1970	e) Verden i øvrigt
-	-	-	-	-	1971	
-	-	-	-	-	1972	
-	-	-	685.6	2.8	1970	4. Indtægter af fast ejendom
-	-	-	870.7	3.0	1971	
-	-	-	910.8	2.8	1972	
-	-	-	-	-	1970	5. Andre løbende indtægter
-	-	-	-	-	1971	
-	-	-	-	-	1972	
10.6	46.4	305.2	24 446.4	100.0	1970	6. Løbende indtægter i alt eksklusive overførsler
13.0	59.5	430.8	28 705.8	100.0	1971	
13.0	60.0	486.6	32 076.2	100.0	1972	
-	-	-	1 529.4	6.3	1970	heraf a) Virksomheder
-	-	-	1 677.6	5.8	1971	
-	-	-	1 942.0	6.1	1972	
10.6	46.4	227.1	16 861.2	69.0	1970	b) Central administration
13.0	59.5	316.5	19 562.5	68.2	1971	
13.0	60.0	352.5	21 821.7	68.0	1972	
-	-	78.1	3 699.6	15.1	1970	c) Lokal administration
-	-	114.3	4 665.4	16.3	1971	
-	-	134.1	5 269.9	16.4	1972	
-	-	-	685.6	2.9	1970	d) Administration af social sikring ¹⁾
-	-	-	870.7	3.1	1971	
-	-	-	910.8	2.8	1972	
-	-	-	1 670.6	6.8	1970	e) Husstande
-	-	-	1 929.6	6.7	1971	
-	-	-	2 131.8	6.7	1972	
-	-	-	-	-	1970	f) Diverse
-	-	-	-	-	1971	
-	-	-	-	-	1972	
-	-	-	-	-	1970	7. Overførsler
-	-	-	-	-	1971	
-	-	-	-	-	1972	

1) Denne rubrik indeholder som sædvanlig de samlede formueindtægter uanset sektoren (forsikringsvirksomhed, socialforsikring, private organisationer), i hvilken de i statistikken omhandlede institutioner er inkluderet.

UNITED KINGDOM

TAB. III/29 Social benefits by schemes and function
Mio £ (Col. 7 and 12: in % of total benefits)

		Schemes of A-type Systemer af kategori A						%
		General Generel	Special Særlig	Statutory Vedtægts- mæssig	Comple- mentary Kompletter. og supplerende	Voluntary Frivillig	Total I alt	
		1	2	3	4	5	6	
1. Sickness	1970	1 652,6	51,7	-	412,2	-	2 116,5	31,1
	1971	1 854,1	58,2	-	460,2	-	2 372,5	30,6
	1972	2 108,5	61,5	-	529,6	-	2 699,6	31,1
2. Old-age, death, survivors	1970	2 007,6	-	-	1 335,0	-	3 342,6	49,1
	1971	2 311,7	-	-	1 481,0	-	3 792,7	49,0
	1972	2 669,1	-	-	1 655,0	-	4 324,1	49,8
3. Invalidity	1970	205,4	-	-	-	-	205,4	3,0
	1971	231,1	-	-	-	-	231,1	3,0
	1972	273,6	-	-	-	-	273,6	3,1
4. Physical or mental disability	1970	220,6	-	-	-	-	220,6	3,2
	1971	256,7	-	-	-	-	256,7	3,3
	1972	288,8	-	-	-	-	288,8	3,3
5. Employment injury occupational disease	1970	107,2	-	-	-	-	107,2	1,6
	1971	112,3	-	-	-	-	112,3	1,5
	1972	121,7	-	-	-	-	121,7	1,4
6. Unemployment	1970	221,7	5,5	-	11,8	-	239,0	3,5
	1971	342,2	4,2	-	9,7	-	356,1	4,6
	1972	286,7	36,3	-	11,7	-	334,7	3,9
7. Family	1970	569,7	-	-	-	-	569,7	8,4
	1971	608,5	-	-	-	-	608,5	7,9
	1972	630,8	-	-	-	-	630,8	7,3
of which: Maternity	1970	167,0	-	-	-	-	167,0	2,5
	1971	183,1	-	-	-	-	183,1	2,4
	1972	195,2	-	-	-	-	195,2	2,2
8. Political event, natural disaster	1970	-	-	-	-	-	-	-
	1971	-	-	-	-	-	-	-
	1972	-	-	-	-	-	-	-
9. Miscellaneous	1970	9,3	-	-	-	-	9,3	0,1
	1971	13,2	-	-	-	-	13,2	0,2
	1972	16,3	-	-	-	-	16,3	0,2
10. Total social benefits	1970	4 994,1	57,2	-	1 759,0	-	6 810,3	100,0
	1971	5 729,8	62,4	-	1 950,9	-	7 743,1	100,0
	1972	6 395,5	97,8	-	2 196,3	-	8 689,6	100,0

Sociale ydelser efter systemer og art TAB. III/29

Mio £ (Kol. 7 og 12: i % af ydelser i alt)

Employers' voluntary schemes Arbejdsgiv. frivillige ydelser	Aid to victims of polit. events ... Foranstaltninger for ofre for pol. hændels.	Other schemes of social welfare Andre sociale aktiviteter	All schemes Samtlige systemer			
			Amount I alt	%		
8	9	10	11	12		
-	-	6,7	2 123,2	26,8	1970	1. Sygdom
-	-	7,0	2 379,5	26,2	1971	
-	-	6,4	2 706,0	26,3	1972	
-	-	363,2	3 705,8	46,7	1970	2. Alderdom, dødsfald, efterladte
-	-	429,9	4 222,6	46,6	1971	
-	-	548,5	4 872,6	47,4	1972	
-	-	66,7	272,1	3,4	1970	3. Invaliditet
-	-	76,0	307,0	3,4	1971	
-	-	78,5	352,0	3,4	1972	
-	-	44,9	265,5	3,3	1970	4. Fysisk eller psykisk handicap
-	-	61,4	318,1	3,5	1971	
-	-	83,7	372,5	3,6	1972	
-	-	-	107,2	1,3	1970	5. Arbejdsulykke, erhvervs sygdom
-	-	-	112,3	1,2	1971	
-	-	-	121,7	1,2	1972	
-	-	104,3	343,3	4,3	1970	6. Arbejdsløshed
-	-	155,0	511,1	5,6	1971	
-	-	193,3	528,0	5,1	1972	
-	-	265,9	835,6	10,5	1970	7. Familie
-	-	278,0	886,5	9,8	1971	
-	-	322,1	952,9	9,3	1972	
-	-	4,4	171,4	2,2	1970	heraf: Moderskab
-	-	2,5	185,6	2,0	1971	
-	-	2,3	197,6	1,9	1972	
-	130,9	-	130,9	1,7	1970	8. Politisk hændelse og naturkatastrofe
-	139,9	-	139,9	1,5	1971	
-	153,4	-	153,4	1,5	1972	
-	-	137,2	146,6	1,8	1970	9. Diverse
-	-	175,5	188,7	2,1	1971	
-	-	208,5	224,9	2,2	1972	
-	130,9	988,9	7 930,1	100,0	1970	10. De sociale ydelser i alt
-	139,9	1 182,7	9 065,7	100,0	1971	
-	153,4	1 441,0	10 283,9	100,0	1972	

IRELAND

TAB. III/30 Social benefits by schemes and function

Mio £ (Col. 7 and 12: in % of total benefits)

		Schemes of A-type Systemer af kategori A						
		General Generel	Special Særlig	Statutory Vedtægts- mæssig	Comple- mentary Kompletter. og supplerende	Voluntary Frivillig	Total i alt	%
		1	2	3	4	5	6	7
1. Sickness	1970	56,61	-	-	-	2,54	59,15	34,8
	1971	65,61	-	-	-	3,19	68,80	34,2
	1972	79,73	-	-	-	4,07	83,80	35,3
2. Old-age, death, survivors	1970	29,21	-	19,93	1,86	-	51,00	30,1
	1971	35,70	-	23,32	1,92	-	60,94	30,4
	1972	43,83	-	28,41	1,96	-	74,20	31,3
3. Invalidity	1970	19,97 25,96 29,53	-	-	-	-	19,97	11,8
	1971		-	-	-	25,96	12,9	
	1972		-	-	-	29,53	12,5	
4. Physical or mental disability	1970							
	1971							
	1972							
5. Employment injury occupational disease	1970	0,88	-	-	-	-	0,88	0,5
	1971	1,12	-	-	-	-	1,12	0,6
	1972	1,38	-	-	-	-	1,38	0,6
6. Unemployment	1970	6,60	0,16	-	-	-	6,76	4,0
	1971	7,32	0,23	-	-	-	7,55	3,8
	1972	8,25	0,32	-	-	-	8,57	3,6
7. Family	1970	30,93	-	-	-	-	30,93	18,2
	1971	34,22	-	-	-	-	34,22	17,0
	1972	36,11	-	-	-	-	36,11	15,0
of which: Maternity	1970	4,06	-	-	-	-	4,06	2,4
	1971	4,77	-	-	-	-	4,77	2,3
	1972	5,14	-	-	-	-	5,14	2,1
8. Political event, natural disaster	1970	-	-	-	-	-	-	-
	1971	-	-	-	-	-	-	-
	1972	-	-	-	-	-	-	-
9. Miscellaneous	1970	0,98	-	-	-	-	0,98	0,6
	1971	2,20	-	-	-	-	2,20	1,1
	1972	3,47	-	-	-	-	3,47	1,5
10. Total social benefits	1970	145,18	0,16	19,93	1,86	2,54	169,67	100
	1971	172,13	0,23	23,32	1,92	3,19	200,79	100
	1972	202,30	0,32	28,41	1,96	4,07	237,06	100

Sociale ydelser efter systemer og art TAB. III/30

Mio £ (Kol. 7 og 12: i % af ydelser i alt)

Employers' voluntary schemes Arbejdsgiv. frivillige ydelser	Aid to victims of polit. events ... Foranstaltninger for ofre for pol. hændels.	Other schemes of social welfare Andre sociale aktiviteter	All schemes Samtlige systemer			
			Amount I alt	%		
8	9	10	11	12		
-	-	-	59,15	28,7	1970	1. Sygdom
-	-	-	68,80	28,4	1971	
-	-	-	83,80	29,2	1972	
-	-	25,01	76,01	36,9	1970	2. Alderdom, dødsfald, efterladte
-	-	28,50	89,44	36,8	1971	
-	-	32,33	106,53	37,2	1972	
-	-	-	-	-	1970	3. Invaliditet
-	-	-	-	-	1971	
-	-	-	-	-	1972	
-	-	(.) 0,20	20,17	9,8		4. Fysisk eller psykisk handicap
-	-	(.) 0,20	26,16	10,8		
-	-	(.) 0,21	29,74	10,4		
-	-	-	0,88	0,4	1970	5. Arbejdsulykke, erhvervs sygdom
-	-	-	1,12	0,6	1971	
-	-	-	1,38	0,5	1972	
-	-	4,99	11,75	5,7	1970	6. Arbejdsløshed
-	-	5,65	13,20	5,4	1971	
-	-	7,72	16,29	5,7	1972	
-	-	4,37	35,30	17,1	1970	7. Familie
-	-	5,33	39,55	16,3	1971	
-	-	7,31	43,42	15,1	1972	
-	-	-	4,06	1,9	1970	heraf: Moderskab
-	-	-	4,77	1,9	1971	
-	-	-	5,14	1,8	1972	
-	-	-	-	-	1970	8. Politisk hændelse og naturkatastrofe
-	-	-	-	-	1971	
-	-	-	-	-	1972	
-	-	1,91	2,89	1,4	1970	9. Diverse
-	-	2,12	4,32	1,7	1971	
-	-	2,37	5,84	2,1	1972	
-	-	36,48	206,15	100	1970	10. De sociale ydelser i alt
-	-	41,80	242,59	100	1971	
-	-	49,94	287,00	100	1972	

DENMARK

TAB. III/31 Social benefits by schemes and function
Mio Kr (Col. 7 and 12: in % of total benefits)

		Schemes of A-type Systemer af kategori A						%
		General Generel	Special Særlig	Statutory Vedtægts- mæssig	Comple- mentary Kompletter. og supplerende	Voluntary Frivillig	Total I alt	
		1	2	3	4	5	6	
1. Sickness	1970	6 438,4	-	-	-	-	6 438,4	28,9
	1971	7 359,2	-	-	-	-	7 359,2	28,3
	1972	8 179,5	-	-	-	-	8 179,5	28,1
2. Old-age, death, survivors	1970	7 211,8	-	-	977,5	-	8 189,3	36,8
	1971	8 213,9	-	-	1 113,3	-	9 327,2	35,9
	1972	9 380,6	-	-	1 190,1	-	10 570,7	36,3
3. Invalidity	1970	2 089,6	-	-	-	-	2 089,6	9,4
	1971	2 533,5	-	-	-	-	2 533,5	9,7
	1972	2 977,0	-	-	-	-	2 977,0	10,2
4. Physical or mental disability	1970	808,9	-	-	-	-	808,9	3,6
	1971	938,5	-	-	-	-	938,5	3,6
	1972	1 010,3	-	-	-	-	1 010,3	3,5
5. Employment injury, occupational disease	1970	333,1	-	-	-	-	333,1	1,5
	1971	368,9	-	-	-	-	368,9	1,4
	1972	411,0	-	-	-	-	411,0	1,4
6. Unemployment	1970	688,3	-	-	-	-	688,3	3,1
	1971	1 099,9	-	-	-	-	1 099,9	4,2
	1972	1 075,0	-	-	-	-	1 075,0	3,7
7. Family	1970	3 706,7	-	-	-	-	3 706,7	16,7
	1971	4 397,6	-	-	-	-	4 397,6	16,9
	1972	4 880,1	-	-	-	-	4 880,1	16,8
of which: Maternity	1970	270,9	-	-	-	-	270,9	1,2
	1971	314,6	-	-	-	-	314,6	1,2
	1972	399,5	-	-	-	-	399,5	1,4
8. Political event, natural disaster	1970	-	-	-	-	-	-	-
	1971	-	-	-	-	-	-	-
	1972	-	-	-	-	-	-	-
9. Miscellaneous	1970	-	-	-	-	-	-	-
	1971	-	-	-	-	-	-	-
	1972	-	-	-	-	-	-	-
10. Total social benefits	1970	21 276,8	-	-	977,5	-	22 254,3	100,0
	1971	24 911,5	-	-	1 113,3	-	26 024,8	100,0
	1972	27 913,5	-	-	1 190,1	-	29 103,6	100,0

Sociale ydelser efter systemer og art TAB. III/31
Mio Kr (Kol. 7 og 12: i % af ydelser i alt)

Employers' voluntary schemes Arbejdsgiv. frivillige ydelser	Aid to victims of polit. events ... Foranstaltninger for ofre for pol. hændels.	Other schemes of social welfare Andre sociale aktiviteter	All schemes Samtlige systemer			
			Amount I alt	%		
8	9	10	11	12		
-	-	39,4	6 477,8	28,6	1970	1. Sygdom
-	-	63,2	7 422,4	28,0	1971	
-	-	79,6	8 259,1	27,8	1972	
10,6	-	0,5	8 200,4	36,3	1970	2. Alderdom, dødsfald, efterladte
13,0	-	1,2	9 341,4	35,2	1971	
13,0	-	1,5	10 585,2	35,7	1972	
-	-	2,1	2 091,7	9,2	1970	3. Invaliditet
-	-	5,3	2 538,8	9,6	1971	
-	-	5,0	2 982,0	10,1	1972	
-	-	0,1	809,0	3,6	1970	4. Fysisk eller psykisk handicap
-	-	0,2	938,7	3,5	1971	
-	-	0,5	1 010,8	3,4	1972	
-	-	-	333,1	1,5	1970	5. Arbejdsulykke, erhvervs sygdom
-	-	-	368,9	1,4	1971	
-	-	-	411,0	1,4	1972	
-	-	-	688,3	3,0	1970	6. Arbejdsloshed
-	-	-	1 099,9	4,2	1971	
-	-	-	1 075,0	3,6	1972	
-	-	-	3 706,7	16,4	1970	7. Familie
-	-	-	4 397,6	16,6	1971	
-	-	-	4 880,1	16,5	1972	
-	-	-	270,9	1,2	1970	heraf: Moderskab
-	-	-	314,6	1,2	1971	
-	-	-	399,5	1,4	1972	
-	46,4	-	46,4	0,2	1970	8. Politisk hændelse og naturkatastrofe
-	59,5	-	59,5	0,2	1971	
-	60,0	-	60,0	0,2	1972	
-	-	260,7	260,7	1,2	1970	9. Diverse
-	-	355,9	355,9	1,3	1971	
-	-	390,0	390,0	1,3	1972	
10,6	46,4	302,8	22 614,1	100,0	1970	10. De sociale ydelser i alt
13,0	59,5	425,8	26 523,1	100,0	1971	
13,0	60,0	476,6	29 653,2	100,0	1972	

TAB. III/32 Social benefits by function and nature
In Mio

		Sickness Sygdom	Old-age Alderdom	Invalidity Invaliditet	Physical disability Fys. handic.	Employment injury Arb. ulykke	Unemployment Arb.loshed
		1	2	3	4	5	6
UNITED KINGDOM							
1. Periodical cash-payments	1970	571.7	3 538.2	201.3	1.4	97.4	227.2
	1971	630.0	4 014.5	225.7	8.1	101.8	356.8
	1972	713.0	4 628.7	262.2	26.9	110.0	355.1
2. Cash-payments, once only	1970	-	75.3	-	-	-	85.7
	1971	-	85.7	-	-	-	124.1
	1972	-	96.3	-	-	-	136.8
3. Cash-reimbursement of goods and services	1970	-	-	-	-	-	-
	1971	-	-	-	-	-	-
	1972	-	-	-	-	-	-
4. Equivalent value of goods and services provided in kind	1970	1 551.5	92.3	70.8	264.1	9.8	30.4
	1971	1 749.5	122.4	81.3	310.0	10.5	30.2
	1972	1 993.0	147.5	89.8	345.6	11.8	36.1
5. Total	1970	2 123.2	3 705.8	272.1	265.5	107.2	343.3
	1971	2 379.5	4 222.6	307.0	318.1	112.3	511.1
	1972	2 706.0	4 872.6	352.0	372.5	121.7	528.0
IRELAND							
1. Periodical cash-payments	1970	11.54	71.89	4.91	-	0.87	11.75
	1971	11.77	84.25	7.81	-	1.11	13.20
	1972	13.17	100.19	8.08	-	1.36	16.29
2. Cash-payments, once only	1970	-	-	-	-	0.00	-
	1971	-	0.06	-	-	0.00	-
	1972	-	0.13	-	-	0.00	-
3. Cash-reimbursement of goods and services	1970	2.54	-	-	-	0.01	-
	1971	3.19	-	-	-	0.01	-
	1972	4.07	-	-	-	0.02	-
4. Equivalent value of goods and services provided in kind	1970	45.07	4.12	15.26	-	-	-
	1971	53.84	5.13	18.35	-	-	-
	1972	66.56	6.21	21.66	-	-	-
5. Total	1970	59.15	76.01	20.17	-	0.88	11.75
	1971	68.80	89.44	26.16	-	1.12	13.20
	1972	83.80	106.53	29.74	-	1.38	16.29
DENMARK							
1. Periodical cash-payments	1970	1 222.4	6 497.4	1 881.3	4.4	308.2	554.7
	1971	1 250.7	7 069.9	2 260.3	7.3	341.2	931.0
	1972	1 404.6	7 951.2	2 673.0	10.3	380.0	880.0
2. Cash-payments, once only	1970	-	41.2	-	0.1	-	-
	1971	-	45.8	-	0.2	-	-
	1972	-	50.0	-	0.5	-	-
3. Cash-reimbursement of goods and services	1970	-	178.4	-	-	-	-
	1971	-	220.5	-	-	-	-
	1972	-	255.0	-	-	-	-
4. Equivalent value of goods and services provided in kind	1970	5 255.4	1 483.4	210.4	804.5	24.9	133.6
	1971	6 171.7	2 005.2	278.5	931.2	27.7	168.9
	1972	6 854.5	2 329.0	309.0	1 000.0	31.0	195.0
5. Total	1970	6 477.8	8 200.4	2 091.7	809.0	333.1	688.3
	1971	7 422.4	9 341.4	2 538.8	938.7	368.9	1 099.9
	1972	8 259.1	10 585.2	2 982.0	1 010.8	411.0	1 075.0

Sociale ydelser efter formål og art TAB. III/32
In Mio

Family Familie	Of which maternity Moderskab	Political ev. Pol. hændels.	Miscellaneous Diverse	Total I alt		
7	8	9	10	11		
FORENEDE KONGERIGE						
443,3	21,0	126,5	95,4	5 302,4	1970	1. Periodiske udbetalinger
482,8	23,0	135,4	124,9	6 080,0	1971	
506,5	24,0	148,7	150,0	6 901,2	1972	
21,0	21,0	3,9	26,1	212,0	1970	2. Eengangsudbetalinger
21,0	21,0	3,9	27,7	262,4	1971	
20,0	20,0	3,8	27,5	284,3	1972	
4,0	-	-	-	4,0	1970	3. Kontant godtgørelse for varer og tjenesteydelser
4,7	-	-	-	4,7	1971	
4,4	-	-	-	4,4	1972	
367,3	129,4	0,5	25,0	2 411,7	1970	4. Modværdien af varer og tjenesteydelser
378,0	141,6	0,6	36,0	2 718,6	1971	
422,0	153,6	1,0	47,4	3 094,1	1972	
835,6	171,4	130,9	146,6	7 930,1	1970	5. I alt
886,5	185,6	139,9	188,7	9 065,7	1971	
952,9	197,6	153,4	224,9	10 283,9	1972	
IRLAND						
30,97	.	-	1,71	133,64	1970	1. Periodiske udbetalinger
34,51	.	-	2,30	154,95	1971	
38,00	.	-	-	-	1972	
0,33	0,06	-	0,63	0,96	1970	2. Eengangsudbetalinger
0,34	0,07	-	1,38	1,78	1971	
0,36	0,08	-	1,96	2,45	1972	
-	-	-	-	-	1970	3. Kontant godtgørelse for varer og tjenesteydelser
-	-	-	-	-	1971	
-	-	-	-	-	1972	
4,00	4,00	-	0,55	69,00	1970	4. Modværdien af varer og tjenesteydelser
4,70	4,70	-	0,64	82,66	1971	
5,06	5,06	-	-	-	1972	
35,30	4,06	-	2,89	206,15	1970	5. I alt
39,55	4,77	-	4,32	242,59	1971	
43,42	5,14	-	5,84	287,00	1972	
DANMARK						
2 093,0	170,3	-	233,6	12 795,0	1970	1. Periodiske udbetalinger
2 303,0	203,5	-	313,4	14 476,8	1971	
1 973,8	262,5	-	330,0	15 602,9	1972	
7,1	7,1	46,4	-	94,8	1970	2. Eengangsudbetalinger
10,0	10,0	59,5	-	115,5	1971	
10,0	10,0	60,0	-	120,5	1972	
230,7	-	-	-	409,1	1970	3. Kontant godtgørelse for varer og tjenesteydelser
255,0	-	-	-	475,5	1971	
280,0	-	-	-	535,0	1972	
1 375,9	93,5	-	27,1	9 315,2	1970	4. Modværdien af varer og tjenesteydelser
1 829,6	101,1	-	42,5	11 455,3	1971	
2 616,3	127,0	-	60,0	13 394,8	1972	
3 706,7	270,9	46,4	260,7	22 614,1	1970	5. I alt
4 397,6	314,6	59,5	355,9	26 523,1	1971	
4 880,1	399,5	60,0	390,0	29 653,2	1972	

Bilag

Anhänge


Annexes

Annexes

Allegati

Bijlagen

III-IV



**Forskellige data benyttet til beregning
af relative værdier**

**Verschiedene für die Berechnung
der Relativwerte benutzte Daten**

**Different data used for calculating
relative values**

**Données diverses utilisées pour les calculs
de valeurs relatives**

**Dati diversi utilizzati per il calcolo
di valori relativi**

**Diverse gegevens aangewend bij de berekening
van de relatieve waarden**

	Deutsch- land	France	Italia	Neder- land	Belgique België	Luxem- bourg	United Kingdom	Ireland	Danmark
--	------------------	--------	--------	----------------	--------------------	-----------------	-------------------	---------	---------

I

Forskellige nationalregnskabstal
Größen der volkswirtschaftlichen Gesamtrechnung
Aggregates of national accounts

Agrégats de comptabilité nationale
Aggregati di contabilità nazionale
Aggregaten van nationale rekeningen

Bruttofactorindkomst ¹⁾
Bruttoinlandsprodukt ¹⁾
Gross domestic product ¹⁾

1

Produit intérieur brut ¹⁾
Prodotto interno lordo ¹⁾
Bruto binnenlands produkt ¹⁾

Mrd

1970	678.9	782.4	57 937	114.6	1 267	52.99	50.99	1,615	116.9
1971	750.4	871.7	62 826	129.3	1 385	53.88	57.00	1,846	128.5
1972	819.4	973.3	68 575	147.1	1 542	58.93	63.56	2,181	146.1

Disponibel nettonational indkomst
Verfügbares Nettovolkseinkommen
Net national disposable income

2

Revenu national net disponible
Reddito nazionale netto disponibile
Netto beschikbaar nationaal inkomen

Mrd

1970	593.5	690.1	53 247	105.1	1 142	43.92	46.72	1,543	106.6
1971	652.8	768.1	57 767	118.1	1 248	45.27	51.91	1,754	116.7
1972	711.0	855.7	63 082	134.6	1 396	50.43	57.56	2,080	132.6

Endelig national konsumt
Letzter Verbrauch von Gebietsansässigen
Final national consumption

3

Consommation finale nationale
Consumi finali nazionali
Nationaal finaal verbruik

Mrd

1970	469.7	573.3	44 362	84.3	928	32.99	40.96	1,347	94.0
1971	530.7	640.1	49 150	95.0	1 029	36.57	46.11	1,522	103.9
1972	583.9	714.7	54 141	106.6	1 154	40.60	52.17	1,766	115.9

¹⁾ i markedspriser
¹⁾ zu Marktpreisen
¹⁾ at market prices

¹⁾ au prix du marché
¹⁾ ai prezzi di mercato
¹⁾ tegen marktprijzen

APPENDIX III

	Deutsch-land	France	Italia	Neder-land	Belgique België	Luxem-bourg	United Kingdom	Ireland	Danmark
--	--------------	--------	--------	------------	-----------------	-------------	----------------	---------	---------

II

Befolkning
Bevölkerung
Population
Total Befolkning
Gesamtbevölkerung
Total population

Données démographiques
Dati demografici
Demografische gegevens

1

Population totale
Popolazione totale
Totale bevolking

1 000

1970	60 651	50 768	53 661	13 039	9 656	339,2	55 519	2 950	4 951
1971	61 302	51 249	54 005	13 195	9 673	342,4	55 707	2 978	4 976
1972	61 669	51 700	54 411	13 329	9 711	346,6	55 888	3 014	5 008

Aldersgruppe under 15 år
Altersgruppe unter 15 Jahren
Population aged under 15 years

2

Population âgée de moins de 15 ans
Popolazione in età di meno di 15 anni
Bevolkingsgroep, jonger dan 15 jaar

1 000

1970	14 058	12 572	13 071	3 558	2 278	75,1	13 328	923	1 147
1971	14 120	12 624	13 130	3 569	2 270	75,0	13 415	931	1 148
1972	14 042	12 679	13 205	3 566	2 258	74,5	13 435	943	1 150

Aldersgruppe fra 60 år og derover
Altersgruppe 60 Jahre und mehr
Population aged 60 years and over

3

Population âgée de 60 ans et plus
Popolazione in età di 60 anni e più
Bevolkingsgroep van 60 jaar en ouder

1 000

1970	11 678	9 163	8 428	1 895	1 831	62,6	10 410	458	838
1971	11 894	9 267	8 613	1 926	1 838	63,3	10 552	464	895
1972	12 062	9 365	8 815	1 958	1 848	64,1	10 670	470	912

Antal familier, der modtager børnetilskud
Zahl der Familien, die Familienbeihilfen erhalten
Number of families receiving family allowances

4

Nombre de familles bénéficiaires d'allocations familiales
Numero delle famiglie aventi diritto agli assegni familiari
Aantal gezinnen, dat kindertoelage ontvangt

1 000

1970	2 087		6 324	1 789	1 272	57,6	4 338	342	719
1971	2 539	5 332	6 368	1 831	1 291	58,8	4 415	348	723
1972	2 567	5 248	6 415	1 871	1 293	59,8	4 456	357	728

III

Værdien af de nationale møntenheder i belgiske frank
Werte der nationalen Währungseinheiten in belgischen Franken
Value of the national monetary units in Belgian francs

Valeur, en francs belges, des unités monétaires nationales
Valore in franchi belgi delle unità monetarie nazionali
Waarde in Belgische franken, van de nationale munteenheden

1970	13.6612	9,0022	0,0800	13,8121	1,0000	1,0000	120,000	120,000	6,6667
1971	13,6683	8,9949	0,0799	13,8121	1,0000	1,0000	119,903	119,903	6,6592
1972	13,9071	8,7604	0,0771	13,8120	1,0000	1,0000	116,777	116,777	6,4206

Arbejdsgruppe

Arbeitsgruppe

Working group

Groupe de travail

Gruppo di lavoro

Werkgroep

APPENDIX IV

Formand/Vorsitzender/President/Président/Presidenté/Voorzitter: M. Harris

Sekretariat/Sekretariat/Sekretariat/Secrétariat/Segretariato/Sekretariaat: M. Wedel

Deutschland (BR)

Herr Bittner Bundesministerium der Finanzen
 Herr Brakel Bundesministerium für Arbeit und Sozialordnung
 Frau Sievers Statistisches Bundesamt
 Herr Tradt Bundesministerium für Arbeit und Sozialordnung

France

Melle Martin Ministère de la Santé **publique**
 M. Perdrigau Ministère de l'Economie et des Finances
 M. Pommier Institut national de la statistique et des études économiques
 M. Zimmerlin Ministère de l'Economie et des Finances

Italia

Dott. Aloise Ministero del lavoro e della previdenza sociale
 Dott. Barbarulo Istituto centrale di statistica
 Dott. Tavernese Ministero del Tesoro
 Dott. De Carolis Ministero del Tesoro

Nederland

de heer Ten Bergen Ministerie van Sociale Zaken en Volksgezondheid
 de heer Zandbergen Centraal Bureau voor de Statistiek

Belgique / België

M. Tuybaerts Institut national de la Statistique
 M. van Hauwaert Ministère de la Prévoyance **sociale**
 M. Verlinden Ministère de l'Emploi et du Travail

Luxembourg

M. Ruppert Inspection générale des institutions sociales
 M. Weimerskirch **Office des assurances sociales**

United Kingdom

Mr. Hayward Department of Health and Social Security
 Mr. Sharratt Department of Health and Social Security
 Mr. Wroe Central Statistical Office

Ireland

Mr. Broderick Central Statistics Office
 Mr. O'Driscoll Department of Social Welfare
 Mr. Boushel Department of Health

Danmark

Hr. Hagensen Socialministeriet
 Fru Knudsen Danmarks Statistik
 Hr. Munck Danmarks Statistik

*Kommissionen for De europæiske Fællesskaber / Kommission der Europäischen Gemeinschaften /
 Commission of the European Communities / Commission des Communautés européennes /
 Commissione delle Comunità europee / Commissie van de Europese Gemeenschappen:*

Generaldirektoratet for sociale Spørgsmål / Generaldirektion Soziale Angelegenheiten / Directorate-
 General Social Affairs / Direction générale des affaires sociales / Direzione generale Affari sociali /
 Directoraat-generaal Sociale Zaken
 M. Draperie – M. Calderbank

Generaldirektoratet for økonomiske og finansielle Spørgsmål / Generaldirektion Wirtschaft und Finanzen
 / Directorate-General economic and financial Affairs / Direction générale des affaires économiques et
 financières / Direzione generale Affari economici e finanziari / Directoraat-generaal Economische en
 Financiële Zaken
 M. Cavallari

OFFENTLIGGØRELSER
VERÖFFENTLICHUNGEN
PUBLICATIONS
PUBLICATIONS
PUBBLICAZIONI
UITGAVEN

TITOLO	TITEL	TITLE
PUBBLICAZIONI PERIODICHE	PERIODIEKE UITGAVEN	PERIODICAL PUBLICATIONS
Statistiche generali (viola) <i>tedesco / francese / italiano / olandese / inglese</i> 11 numeri all'anno	Algemene statistiek (paars) <i>Duits / Frans / Italiaans / Nederlands / Engels</i> 11 nummers per jaar	General Statistics (purple) <i>German / French / Italian / Dutch / English</i> 11 issues per year
Statistiche regionali - annuario (viola) <i>tedesco / francese / italiano / olandese / inglese</i>	Regionaalstatistiek - jaarboek (paars) <i>Duits / Frans / Italiaans / Nederlands / Engels</i>	Regional Statistics - yearbook (purple) <i>German / French / Italian / Dutch / English</i>
Conti nazionali - annuario (viola) <i>tedesco / francese / italiano / olandese / inglese</i>	Nationale rekeningen - jaarboek (paars) <i>Duits / Frans / Italiaans / Nederlands / Engels</i>	National Accounts - yearbook (purple) <i>German / French / Italian / Dutch / English</i>
Bilance dei pagamenti - annuario (viola) <i>tedesco / francese / italiano / olandese / inglese</i>	Betalingsbalansen - jaarboek (paars) <i>Duits / Frans / Italiaans / Nederlands / Engels</i>	Balances of Payments - yearbook (purple) <i>German / French / Italian / Dutch / English</i>
Statistiche fiscali - annuario (viola) <i>tedesco / francese / italiano / olandese / inglese</i>	Belastingstatistiek - jaarboek (paars) <i>Duits / Frans / Italiaans / Nederlands / Engels</i>	Tax Statistics - yearbook (purple) <i>German / French / Italian / Dutch / English</i>
Statistiche generali della Comunità <i>tedesco, francese, italiano, olandese, inglese, danese</i>	Basisstatistieken <i>Duits, Frans, Italiaans, Nederlands, Engels, Deens</i>	Basic Statistics <i>German, French, Italian, Dutch, English, Danish</i>
Commercio estero : Statistica mensile (rosso) <i>tedesco / francese</i> 11 numeri all'anno	Buitenlandse handel : Maandstatistiek (rood) <i>Duits / Frans</i> 11 nummers per jaar	Foreign Trade : Monthly Statistics (red) <i>German / French</i> 11 issues per year
Commercio estero : Tavole analitiche - (Nimexe) (rosso); pubblicazione annuale (gen.-dic.) (1971) <i>tedesco / francese</i> Volume A — Prodotti agricoli Volume B — Prodotti minerali Volume C — Prodotti chimici Volume D — Materie plastiche, cuoio Volume E — Legno, carta, sughero Volume F — Materie tessili, calzature Volume G — Pietre, gesso, ceramica, vetro Volume H — Ghisa, ferro e acciaio Volume I — Altri metalli comuni Volume J — Macchine ed apparecchi Volume K — Materiale da trasporto Volume L — Strumenti di precisione, ottica Annuario (paesi-prodotti) Prezzo speciale 12 volumi	Buitenlandse handel : Analytische tabellen (Nimexe) (rood); jaarlijks (jan.-dec.) (1971) <i>Duits / Frans</i> Deel A — Landbouwprodukten Deel B — Minerale produkten Deel C — Chemische produkten Deel D — Plastische stoffen, leder Deel E — Hout, papier, kurk Deel F — Textielstoffen, schoeisel Deel G — Steen, gips, keramiek, glas Deel H — Gietijzer, ijzer en staal Deel I — Onedele metalen Deel J — Machines en toestellen Deel K — Vervoermaterieel Deel L — Precisie-instrumenten, optische toestellen Jaarboek (landen-produkten) Speciale prijs 12 delen	Foreign Trade : Analytical Tables (Nimexe) (red); yearly (Jan.-Dec.) (1971) <i>German / French</i> Volume A — Agricultural products Volume B — Mineral products Volume C — Chemical products Volume D — Plastic materials, leather Volume E — Wood, paper, cork Volume F — Textiles, footwear Volume G — Articles of stone, of plaster, ceramic products, glass and glassware Volume H — Iron and steel, and articles thereof Volume I — Basemetals Volume J — Machinery and mechanical appliances Volume K — Transport equipment Volume L — Precision instruments, optics Yearbook (countries-products) Special price for 12 volumes
Commercio estero : Tavole analitiche - CST (rosso) (1971) <i>tedesco / francese</i> pubblicazione annuale Volume Export Volume Import	Buitenlandse handel : Analytische tabellen - CST (rood) (1971) <i>Duits / Frans</i> jaarlijkse uitgave Deel Export Deel Import	Foreign Trade : Analytical Tables - CST (red) (1971) <i>German / French</i> Yearly publication Volume Export Volume Import
Commercio estero : Nomenclatura dei paesi - NCP (rosso) <i>tedesco / francese / italiano / olandese</i> pubblicazione annuale	Buitenlandse handel : Gemeenschappelijke landenlijst - NCP (rood) <i>Duits / Frans / Italiaans / Nederlands</i> jaarlijks	Foreign Trade : Standard Country Nomenclature - NCP (red) <i>German / French / Italian / Dutch</i> yearly
Commercio estero : Prodotti CECA (rosso) <i>tedesco / francese / italiano / olandese</i> pubblicazione annuale	Buitenlandse handel : Produkten EGKS (rood) <i>Duits / Frans / Italiaans / Nederlands</i> jaarlijks	Foreign Trade : ECSC Products (red) <i>German / French / Italian / Dutch</i> yearly

VERÖFFENTLICHUNGEN DES
STATISTISCHEN AMTES DER
EUROPÄISCHEN GEMEINSCHAFTEN

PUBLICATIONS DE
L'OFFICE STATISTIQUE DES
COMMUNAUTÉS EUROPÉENNES

TITEL	TITRE	Preis Einzelnummer Price per issue Prezzo di ogni numero					Prix par numéro Price annual subscription Prijs jaar- abonnement								
		DM	Ffr	Lit.	Fl	Fb	DM	Ffr	Lit.	Fl	Fb				
PERIODISCHE VERÖFFENTLICHUNGEN	PUBLICATIONS PÉRIODIQUES														
Überseeische Assoziierte: Rückblickendes Jahrbuch des Außenhandels der AASM (1959-1966) - Per Land (olivgrün) deutsch / französisch / italienisch / niederländisch / englisch (Mauretanien, Mali, Obervolta, Niger, Senegal, Elfenbeinküste, Togo, Dahomey, Kamerun, Tschad, Zentralafrika, Gabun, Kongo (Brazzaville), Madagaskar)	Associés d'outre-mer: Annuaire rétrospectif du commerce extérieur des EAMA (1959-1966) par pays (vert-olive) allemand / français / italien / néerlandais / anglais (Mauritanie, Mali, Haute-Volta, Niger, Sénégal, Côte-d'Ivoire, Togo, Dahomey, Cameroun, Tchad, Rép. Centrafricaine, Gabon, Congo-Brazzaville, Madagascar)	7,50	11,50	1 250	7,25	100	—	—	—	—	—				
Überseeische Assoziierte: Rückblickendes Jahrbuch des Außenhandels der AASM (1967-1969) (olivgrün) deutsch / französisch / italienisch / niederländisch / englisch in 2 Bänden - je Band	Associés d'outre-mer: Annuaire rétrospectif du commerce extérieur des EAMA (1967-1969) (vert-olive) allemand / français / italien / néerlandais / anglais en 2 volumes - par numéro	7,50	11,50	1 250	7,25	100	—	—	—	—	—				
Überseeische Assoziierte: Rückblickendes Jahrbuch des Außenhandels der AASM (1969-1970) (olivgrün) deutsch / französisch / italienisch / niederländisch / englisch in 2 Bänden - je Band	Associés d'outre-mer: Annuaire rétrospectif du commerce extérieur des EAMA (1969-1970) (vert-olive) allemand / français / italien / néerlandais / anglais en 2 volumes - par numéro	11,—	17,—	1 900	11,—	150	—	—	—	—	—				
Überseeische Assoziierte: Statistisches Jahrbuch der AOM (olivgrün) französisch	Associés d'outre-mer: Annuaire Statistique des AOM (vert-olive) français	7,50	11,50	1 250	7,50	100	—	—	—	—	—				
Energiestatistik (rubinfarben) deutsch / französisch / italienisch / niederländisch / englisch vierteljährlich Jahrbuch (im Abonnement eingeschl.)	Statistiques de l'énergie (rubis) allemand / français / italien / néerlandais / anglais publication trimestrielle annuaire (compris dans l'abonnement)	11,— 18,50	17,— 28,—	1 900 3 150	11,— 18,50	150 250	51,50 —	78,— —	8 750 —	51,— —	700 —				
Industriestatistik (blau) deutsch / französisch / italienisch / niederländisch vierteljährlich Jahrbuch (im Abonnement eingeschl.)	Statistiques industrielles (bleu) allemand / français / italien / néerlandais publication trimestrielle annuaire (compris dans l'abonnement)	9,50 14,50	14,— 22,50	1 600 2 500	9,50 14,50	125 200	42,50 —	64,50 —	7 200 —	42,— —	575 —				
Eisen und Stahl (blau) deutsch / französisch / italienisch / niederländisch zweimonatlich Jahrbuch 1964, 1966, 1968, 1970 (nicht im Abonnement eingeschlossen)	Sidérurgie (bleu) allemand / français / italien / néerlandais publication bimestrielle annuaire 1964, 1966, 1968, 1970 (non compris dans l'abonnement)	9,50 14,50	14,— 22,50	1 600 2 500	9,50 14,50	125 200	40,50 —	61,50 —	6 900 —	40,— —	550 —				
Sozialstatistik (gelb) deutsch / französisch / italienisch / niederländisch oder : deutsch / französisch 6 Hefte jährlich Jahrbuch (nicht im Abonnement eingeschlossen)	Statistiques sociales (jaune) allemand / français / italien / néerlandais; ou : allemand / français 6 numéros par an annuaire (non compris dans l'abonnement)	11,— 18,50	17,— 28,—	1 900 3 150	11,— 18,50	150 250	55,— —	83,50 —	9 400 —	54,50 —	750 —				
Agrarstatistik (grün) deutsch / französisch 6 Hefte jährlich Jahrbuch (im Abonnement eingeschlossen)	Statistique agricole (vert) allemand / français 6 numéros par an Annuaire (compris dans l'abonnement)	9,50	14,—	1 600	9,50	125	40,50	61,50	6 900	40,—	550				
Verkehrstatistik (karmesinrot) deutsch / französisch / italienisch / niederländisch Jahrbuch	Statistiques des Transports (cramoisi) allemand / français / italien / néerlandais Annuaire	7,50	11,50	1 250	7,50	100	—	—	—	—	—				

TITOLO	TITEL	TITLE
<p>PUBBLICAZIONI PERIODICHE</p> <p>Associati d'oltremare : Annuario retrospettivo del commercio estero degli SAMA (1959-1966) - per paese (verde oliva) tedesco / francese / italiano / olandese / inglese (Mauritania, Mali, Alto Volta, Niger, Senegal, Costa d'Avorio, Togo, Dahomey, Camerun, Ciad, Centrafica, Gabon, Congo (Brazzaville), Madagascar)</p> <p>Associati d'oltremare : Annuario retrospettivo del commercio estero degli SAMA (1967-1969) (verde oliva) tedesco / francese / italiano / olandese / inglese 2 numeri - prezzo unitario</p> <p>Associati d'oltremare : Annuario retrospettivo del commercio estero degli SAMA (1969-1970) (verde oliva) tedesco / francese / italiano / olandese / inglese 2 numeri - prezzo unitario</p> <p>Associati d'oltremare : Annuario statistico degli AOM (verde oliva) francese</p> <p>Statistiche dell'energia (rubino) tedesco / francese / italiano / olandese / inglese pubblicazione trimestrale annuario (compreso nell'abbonamento)</p> <p>Statistiche dell'industria (blu) tedesco / francese / italiano / olandese pubblicazione trimestrale annuario (compreso nell'abbonamento)</p> <p>Siderurgia (blu) tedesco / francese / italiano / olandese pubblicazione bimestrale annuario 1964, 1966, 1968, 1970 (non compreso nell'abbonamento)</p> <p>Statistiche sociali (giallo) tedesco / francese / italiano / olandese o : tedesco / francese 6 numeri all'anno annuario (non compreso nell'abbonamento)</p> <p>Statistica agraria (verde) tedesco / francese 6 numeri all'anno annuario (compreso nell'abbonamento)</p> <p>Statistica dei trasporti (cremisi) tedesco / francese / italiano / olandese annuario</p>	<p>PERIODIEKE UITGAVEN</p> <p>Overzeese geassocieerden : Retrospectief jaarboek van de buitenlandse handel van de GASM (1959-1966) per land (oliifgroen) Duits / Frans / Italiaans / Nederlands / Engels (Mauretanië, Mali, Boven-Volta, Niger, Senegal, Ivoorkust, Togo, Dahomey, Kameroen, Tsjaad, Centraal-Afrika, Gabon, Kongo (Brazzaville), Madagascar)</p> <p>Overzeese geassocieerden : Retrospectief jaarboek van de buitenlandse handel van de GASM (1967-1969) (oliifgroen) Duits / Frans / Italiaans / Nederlands / Engels in 2 delen, per deel</p> <p>Overzeese geassocieerden : Retrospectief jaarboek van de buitenlandse handel van de GASM (1969-1970) (oliifgroen) Duits / Frans / Italiaans / Nederlands / Engels in 2 delen, per deel</p> <p>Overzeese geassocieerden : Statistisch jaarboek voor de AOM (oliifgroen) Frans</p> <p>Energiestatistiek (robin) Duits / Frans / Italiaans / Nederlands / Engels driemaandelijks jaarboek (begrepen in het abonnement)</p> <p>Industriestatistiek (blauw) Duits / Frans / Italiaans / Nederlands driemaandelijks jaarboek (begrepen in het abonnement)</p> <p>Ijzer en staal (blauw) Duits / Frans / Italiaans / Nederlands tweemaandelijks jaarboek 1964, 1966, 1968, 1970 (niet begrepen in het abonnement)</p> <p>Sociale statistiek (geel) Duits / Frans / Italiaans / Nederlands of : Duits / Frans 6 nummers per jaar jaarboek (niet begrepen in het abonnement)</p> <p>Landbouwstatistiek (groen) Duits / Frans 6 nummers per jaar jaarboek (begrepen in het abonnement)</p> <p>Vervoersstatistiek (karmozijn) Duits / Frans / Italiaans / Nederlands jaarboek</p>	<p>PERIODICAL PUBLICATIONS</p> <p>Overseas Associates : Retrospective Yearbook of Foreign Trade of the AASM by Country (1959-1966) (olive-green) German / French / Italian / Dutch / English (Mauritania, Mali, Upper Volta, Niger, Senegal, Ivory Cost, Togo, Dahomey, Cameroon, Chad, Central African Republic, Gabon, Congo (Brazzaville), Madagascar)</p> <p>Overseas Associates : Retrospective Yearbook of Foreign Trade of the AASM (1967-1969) (olive-green) German / French / Italian / Dutch / English in 2 volumes - each volume</p> <p>Overseas Associates : Retrospective Yearbook of Foreign Trade of the AASM (1969-1970) (olive-green) German / French / Italian / Dutch / English in 2 volumes - each volume</p> <p>Overseas Associates : Statistical Yearbook of the AOM (olive-green) French</p> <p>Energy Statistics (ruby) German / French / Italian / Dutch / English quarterly Yearbook (included in the subscription)</p> <p>Industrial Statistics (blue) German / French / Italian / Dutch quarterly Yearbook (included in the subscription)</p> <p>Iron and Steel (blue) German / French / Italian / Dutch bimonthly Yearbook 1964, 1966, 1968, 1970 (not included in the subscription)</p> <p>Social Statistics (yellow) German / French / Italian / Dutch or : German / French 6 issues yearly Yearbook (not included in the subscription)</p> <p>Agricultural Statistics (green) German / French 6 issues yearly Yearbook (included in the subscription)</p> <p>Transport Statistics (crimson) German / French / Italian / Dutch Yearbook</p>

TITOLO	TITEL	TITLE
PUBBLICAZIONI NON PERIODICHE	NIET-PERIODIEKE UITGAVEN	NON-PERIODICAL PUBLICATIONS
<p>Statistiche sociali : Serie speciale « Bilanci familiari » (giallo) (edizione 1966-1967) tedesco / francese e italiano / olandese 7 numeri, comprendenti ciascuno un testo e tabelle prezzo unitario</p>	<p>Sociale statistiek : Bijzondere reeks „Budget-onderzoek” (geel) (uitgave 1966-1967) Duits / Frans en Italiaans / Nederlands 7 nummers met elk een tekstgedeelte en een tabellengedeelte per nummer</p>	<p>Social Statistics : Special Series of Economic Accounts (yellow) (1966-1967 edition) German / French, and Italian / Dutch 7 issues, each containing text and tables per issue</p>
<p>Statistiche sociali : Serie speciale « Indagine sulla struttura e sulla ripartizione dei salari » (giallo) 8 volumi serie completa</p>	<p>Sociale statistiek : Bijzondere reeks „Enquête naar de structuur en de verdeling der lonen” (geel) 8 delen volledige serie</p>	<p>Social Statistics : Special Series “Survey on the structure and distribution of wages” (yellow) 8 volumes complete series</p>
<p>Statistica agraria : Serie speciale « Indagine di base sulla struttura delle aziende agricole - Risultati riassuntivi per circoscrizione d'indagine » prezzo unitario</p>	<p>Landbouwstatistiek : Bijzondere reeks „Basis-enquête inzake de structuur van de landbouw-bedrijven - Samengevatte resultaten per enquêtegebied” per nummer</p>	<p>Agricultural Statistics : Special Series “Basis survey on the structure of agricultural holdings - Summary results according to survey areas” per issue</p>
<p>Statistiche generali : Serie speciale « Tavole Input-Output 1965 » (viola) francese + lingua del paese in oggetto abbonamento per i primi 6 volumi</p>	<p>Algemene statistiek : bijzondere reeks „Input-Output tabellen 1965” (paars) Frans + de taal van het betrokken land abonnement voor de eerste 6 delen</p>	<p>General Statistics : Special Series „The Input-Output Tables 1965” (purple) French + the language of the country concerned The series of the first 6 issues</p>
<p>Statistiche generali: Numero speciale «Sistema europeo di conti economici integrati» SEC tedesco, francese, italiano, olandese</p>	<p>Algemene statistiek : Speciaal nummer „Europees stelsel van economische rekeningen” ESER Duits, Frans, Italiaans, Nederlands</p>	<p>General Statistics : Special issue “European system of integrated economic accounts” ESA German, French, Italian, Dutch</p>
<p>Nomenclatura generale delle attività economiche nelle Comunità europee (NACE) Tedesco / francese e italiano / olandese edizione 1970</p>	<p>Algemene systematische bedrijfsindeling in de Europese Gemeenschappen (NACE) Duits / Frans en Italiaans / Nederlands uitgave 1970</p>	<p>General Nomenclature of Economic Activities in the European Communities (NACE) German / French, and Italian / Dutch 1970 issue</p>
<p>Classificazione statistica e tariffaria per il commercio internazionale (CST) (rosso) tedesco / francese / italiano / olandese</p>	<p>Classificatie voor statistiek en tarief van de internationale handel (CST) (rood) Duits / Frans / Italiaans / Nederlands</p>	<p>Statistical and Tariff Classification for International Trade (CST) (red) German / French / Italian / Dutch</p>
<p>Nomenclatura uniforme delle merci per la statistica dei trasporti (NST) - Edizione 1968 tedesco / francese / italiano / olandese</p>	<p>Eenvormige goederennomenclatuur voor de vervoersstatistieken (NST) - Uitgave 1968 Duits / Frans / Italiaans / Nederlands</p>	<p>Standard Goods Nomenclature for Transport Statistics (NST) - 1968 issue German / French / Italian / Dutch</p>
<p>Nomenclatura armonizzata per le statistiche del commercio estero dei paesi della CEE (NIMEXE) (rosso) tedesco, francese, italiano, olandese Testo integrale - Edizione 1969 + supplemento 1970 + 1971 + 1972 Inglese (grigio) Testo integrale 1971 Testo integrale 1972</p>	<p>Geharmoniseerde Nomenclatuur voor de Statistieken van de Buitenlandse Handel van de Lid-Staten van de EEG (NIMEXE) (rood) Duits, Frans, Italiaans, Nederlands volledige tekst - uitgave 1969 + supplement 1970 + 1971 + 1972 Engels (grijs) Volledige tekst 1971 Volledige tekst 1972</p>	<p>Harmonized Nomenclature for the Foreign Trade Statistics of the EEC Countries (NIMEXE) (red) German, French, Italian, Dutch Full Text - 1969 issue + supplement 1970 + 1971 + 1972 English (grey) Full text 1971 Full text 1972</p>

**DE EUROPÆISKE FÆLLESSKABERS STATISTISKE KONTOR
STATISTISCHES AMT DER EUROPÄISCHEN GEMEINSCHAFTEN
STATISTICAL OFFICE OF THE EUROPEAN COMMUNITIES
OFFICE STATISTIQUE DES COMMUNAUTÉS EUROPÉENNES
ISTITUTO STATISTICO DELLE COMUNITÀ EUROPEE
BUREAU VOOR DE STATISTIEK DER EUROPESE GEMEENSCHAPPEN**

J. Mayer	Generaldirektør / Generaldirektor / Director-General / Directeur général / Direttore generale / Directeur-generaal
E. Hentgen	Assistent / Assistent / Assistant / Assistent / Assistente / Assistent Direktører / Direktoren / Directors / Directeurs / Direttori / Directeuren:
G. Bertaud	Statistiske metoder, information Statistische Methoden, Informationswesen Statistical methods, information processing Méthodologie statistique, traitement de l'information Metodologia statistica, trattamento dell'informazione Methodologie van de statistiek, informatieverwerking
V. Paretti	Almen statistik og nationalregnskab Allgemeine Statistik und Volkswirtschaftliche Gesamtrechnung General statistics and national accounts Statistiques générales et comptes nationaux Statistiche generali e conti nazionali Algemene statistiek en nationale rekeningen
D. Harris	Befolknings- og socialstatistik Bevölkerungs- und Sozialstatistik Demographical and social statistics Statistiques démographiques et sociales Statistiche demografiche e sociali Sociale en bevolkingsstatistiek
S. Louwes	Landbrugs-, skovbrugs- og fiskeristatistik Statistik der Landwirtschaft, Forstwirtschaft und Fischerei Agriculture, forests and fisheries statistics Statistiques de l'agriculture, des forêts et de la pêche Statistiche dell'agricoltura, delle foreste e della pesca Landbouw-, bosbouw- en vissèrijstatistiek
F. Grotius	Energi-, Industri- og håndværksstatistik Energie-, Industrie- und Handwerkstatistik Energy, industry and craft statistics Statistiques de l'énergie, de l'industrie et de l'artisanat Statistiche dell'energia, dell'industria e dell'artigianato Energie-, industrie- en ambachtsstatistiek
S. Ronchetti	Handels-, transport- og servicestatik Handels-, Transport- und Dienstleistungsstatistik Trade, transport and services statistics Statistiques des commerces, transports et services Statistiche dei commerci, trasporti e servizi Handels-, vervoers- en dienstverleningsstatistiek

Denne publikation kan købes gennem nedenstående salgssteder til en pris af kr. 22,50 pr. hæfte eller kr. 112,45 pr. helårsabonnement:

Diese Veröffentlichung kann zum Einzelpreis von DM 11,- oder zum Jahresabonnementspreis von DM 55,- durch die nachstehend aufgeführten Vertriebsstellen bezogen werden:

This publication is delivered by the following sales agents at the price of: single copies £ 1.25, annual subscription: £ 5.85.

Cette publication est vendue, par numéro, aux prix de Ffr 17,- ou Fb 150,- ou par abonnement annuel au prix de Ffr 83,50 ou Fb 750,-. S'adresser aux bureaux de vente et d'abonnements indiqués ci-dessous:

Questa pubblicazione è in vendita al prezzo di Lit. 1 900 il numero o di Lit. 9 400 per l'abbonamento annuale. Ogni richiesta va rivolta agli uffici di vendita e di abbonamento seguenti.

Deze publikatie kost Fl. 11,- resp. Bf 150,- per nummer of Fl. 54,50 resp. Bf 750,- per jaarabonnement en is verkrijgbaar bij onderstaande verkoop- en abonnementskantoren:

Salgs- og abonnementskontorer - Vertriebsbüros - Sales Offices Bureaux de vente - Uffici di vendita - Verkoopkantoren

Belgique - België

Moniteur belge - Belgisch Staatsblad

Rue de Louvain 40-42 -
Leuvenseweg 40-42
1000 Bruxelles - 1000 Brussel
Tél. 5 12 00 26
CCP 000-2005502-27
Postrekening 000-2005502-27

Sous-dépôt - Agentschap:

Librairie européenne - Europese Boekhandel
Rue de la Loi 244 - Wetstraat 244
1040 Bruxelles - 1040 Brussel

Danmark

J.H. Schultz - Boghandel

Møntergade 19
DK 1116 København K
Tel. 14 11 95
Girokonto 1195

Deutschland (BR)

Verlag Bundesanzeiger

5 Köln 1 - Breite Straße - Postfach 108 006
Tel. (02 21) 21 03 48
(Fernschreiber: Anzeiger Bonn 08 882 595)
Postscheckkonto 8 34-000 Köln

France

*Service de vente en France des publications
des Communautés européennes*

Journal officiel

26, rue Desaix
75732 Paris-Cedex 15
Tel. (1) 5 78 61 39 - CCP Paris 23-96

Ireland

Stationery Office

Beggar's Bush
Dublin 4
Tel. 68 84 33

Italia

Libreria dello Stato

Piazza G. Verdi 10
00198 Roma - Tel. (6) 8508
CCP 1/2640
Telex 62008

Agenzie:

00187 Roma - Via XX Settembre
(Palazzo Ministero del Tesoro)
20121 Milano - Galleria
Vittorio Emanuele 3
Tel.: 80 64 06

Grand-Duché de Luxembourg

*Office des publications officielles
des Communautés européennes*

5, rue du Commerce
Boîte postale 1003 - Luxembourg
Tél. 49 00 81 - CCP 191-90
Compte courant bancaire:
BIL 8-109/6003/300

Nederland

Staatsdrukkerij- en uitgeverijbedrijf

Christoffel Plantijnstraat, 's-Gravenhage
Tel. (070) 81 45 11
Postgiro 42 53 00

United Kingdom

H. M. Stationery Office

P.O. Box 569
London SE 1 9NH
Tel. (01) 9 28 69 77, ext. 365

United States of America

European Community Information Service

2100 M Street N.W.
Suite 707
Washington D.C. 20 037
Tel. 2 96 51 31

Schweiz - Suisse - Svizzera

Librairie Payot

6, rue Grenus
1211 Genève
Tél. 31 89 50
CCP 12-236 Genève

Sverige

Librairie C.E. Fritze

2, Fredsgatan
Stockholm 16
Post Giro 193, Bank Giro 73/4015

España

Libreria Mundi-Prensa

Castelló 37
Madrid 1
Tel. 2 75 46 55

Andre lande - Andere Länder - Other countries - Autres pays - Altri paesi - Andere landen

Kontoret for De europæiske Fællesskabers officielle Publikationer - Amt für amtliche Veröffentlichungen der Europäischen Gemeinschaften - Office for Official Publications of the European Communities - Office des publications officielles des Communautés européennes - Ufficio delle pubblicazioni ufficiali delle Comunità europee - Bureau voor officiële publikaties der Europese Gemeenschappen

Luxembourg 5, rue du Commerce Boîte postale 1003 Tél. 49 00 81 CCP 191-90 Compte courant bancaire BIL 8-109/6003/300