



MÅNEDLIG STATISTIK FOR MÆLK
MONATLICHE STATISTIK VON MILCH
MONTHLY STATISTICS OF MILK
STATISTIQUES MENSUELLES DU LAIT
STATISTICHE MENSILI DEL LATTE
MAANDELIJKSE STATISTIEKEN VAN MELK

8-9/1979



**DE EUROPÆISKE FÆLLESSKABERS STATISTISKE KONTOR
STATISTISCHES AMT DER EUROPÄISCHEN GEMEINSCHAFTEN
STATISTICAL OFFICE OF THE EUROPEAN COMMUNITIES
OFFICE STATISTIQUE DES COMMUNAUTÉS EUROPÉENNES
ISTITUTO STATISTICO DELLE COMUNITÀ EUROPEE
BUREAU VOOR DE STATISTIEK DER EUROPESE GEMEENSCHAPPEN**

Luxembourg, Centre Européen, Boîte postale 1907 — Tél. 43011 Télex: Comeur Lu 3423
1049 Bruxelles, Bâtiment Berlaymont, Rue de la Loi 200 (Bureau de liaison) — Tél. 7358040

Denne publikation kan fås gennem de salgssteder, som er nævnt på omslagets tredje side i hæfte.

Diese Veröffentlichung ist bei den auf der dritten Umschlagseite aufgeführten Vertriebsbüros erhältlich.

This publication is obtainable from the sales offices mentioned on the inside of the cover.

Pour obtenir cette publication, prière de s'adresser aux bureaux de vente dont les adresses sont indiquées à la page 3 de la couverture.

Per ottenere questa pubblicazione, si prega di rivolgersi agli uffici di vendita i cui indirizzi sono indicati nella 3ª pagina della copertina.

Deze publikatie is verkrijgbaar bij de verkoopkantoren waarvan de adressen op blz. 3 van het omslag vermeld zijn.

**MÅNEDLIG STATISTIK FOR MÆLK
MONATLICHE STATISTIK VON MILCH
MONTHLY STATISTICS OF MILK
STATISTIQUES MENSUELLES DU LAIT
STATISTICHE MENSILI DEL LATTE
MAANDELIJKSE STATISTIEKEN VAN MELK**

8-9/1979

Indholdsgengivelse kun tilladt med angivelse af kilde
Inhaltswiedergabe nur mit Quellennachweis gestattet
Reproduction of the contents of this publication is subject to acknowledgment of the source
La reproduction des données est subordonnée à l'indication de la source
La riproduzione del contenuto è subordinata alla citazione della fonte
Het overnemen van gegevens is toegestaan mits met duidelijke bronvermelding

Printed in Belgium 1979

Kat./Cat.: CA-AF-79-009-6A-C

Indholdsfortegnelse			Inhaltsverzeichnis	
Indledning – Bemærkninger til fremgangsmåden Forkortelser – Kilder		IV/V X	Vorwort – Methodische Anmerkungen Abkürzungen – Quellen	
Del I	Ugentlig produktion	1	Teil I	Wöchentliche Erzeugung
Del II	Månedlig indvejet og produktion	7	Teil II	Monatliche Aufnahme und Erzeugung
Del III	Lager ved månedens udgang	21	Teil III	Bestände am Ende des Monats
Del IV	Forsyningsbalances	25	Teil IV	Vierteljährliche Bilanzen
Table of contents			Table des matières	
Preface – Method and definitions Abbreviations – Sources		VI/VII X	Avant-propos – Note méthodologique Abréviations – Sources	
Part I	Weekly production	1	Partie I	Production hebdomadaire
Part II	Monthly collection and production	7	Partie II	Collecte et production mensuelles
Part III	Stocks at the end of the month	21	Partie III	Stocks à la fin du mois
Part IV	Quarterly balance-sheets	25	Partie IV	Bilans trimestriels
Indice			Inhoudsopgave	
Prefazione – Nota metodologica Abbreviazioni – Fonti		VIII/IX X	Voorwoord – Methodologische opmerkingen Afkorting en – Bronnen	
Parte I	Produzione settimanale	1	Deel I	Wekelijkse produktie
Parte II	Latte raccolto e produzione mensili	7	Deel II	Maandelijkse ontvangst en produktie
Parte III	Scorte alla fine del mese	21	Deel III	Voorraden op het eind van de maand
Parte IV	Bilanci trimestrale	25	Deel IV	Kwartaal balansen

INDLEDNING

I denne serie, "Månedlig statistik for mælk", offentliggør EUROSTAT statistiske oplysninger, som er indsamlet og fremsendt af de kompetente statistiske kontorer i medlemsstaterne i overensstemmelse med "Rådets direktiv af 31. juli 1972 om de statistiske undersøgelser, der skal foretages af medlemsstaterne med hensyn til mælk og mejeriprodukter" (72/280/EØF)(1).

Oplysningerne i denne publikation er blevet udarbejdet og føres til stadighed à jour i samarbejde med de ansvarlige i medlemsstaterne inden for rammerne af arbejdsgruppen "Statistik over animalske Produkter". EUROSTAT takker alle dem, som har medvirket til at forbedre denne publikation.

På lyserøde sider kan EUROSTAT fremsætte forskellige kommentarer vedrørende mælkesektoren og mælkeprodukterne.

(1) EFT nr. L 179 af 7.8.1972, s. 2.

BEMÆRKNINGER TIL FREMGANGSMÅDEN

Undersøgelsesområde

De af direktivet omfattede undersøgelser angår: virksomheder eller foretagender, hvis aktiviteter omfattes af gruppe 413 "Mælkeindustri" i NACE, herunder landbrugets kooperative virksomheder; landbrugsbedrifter, der har teknisk behandlingseller forarbejdningsudstyr svarende til mejeriernes, for så vidt de har 60 malkekøer eller derover og på normal vis behandler eller leverer en gennemsnitlig årlig mængde på mindst 180 t mælk direkte til konsum, virksomheder eller foretagender, der indsamler mælk eller fløde for at videregive disse produkter helt eller delvist uden behandling eller forarbejdning til mejeriernes.

Leveringer mellem disse virksomheder og foretagender udelukkes og tælles derfor ikke med to gange.

Definitioner

For hvert produkt har man taget definitionerne fra Kommissionens beslutning af 29. april 1976 (76/430/EØF)(1).

Oplysningerne vedrører kun mælk og produkter fremstillet heraf.

For de forarbejdede mejeriprodukters vedkommende angives nettovægten på fremstillingstidspunkte, for de forskellige typer hvid ost og blød ost, angives vares vægt, når den er klar til forsendelse, og for den emballerede vares vedkommende den vægt, som figurerer på emballagen. For de andre typer ost angives principielt den "grønne vægt" inden eventuelt vægttab ved lagring (den på nedsaltningstidspunktet registrerede vægt).

(1) EFT nr. L 114 af 30.4.1976, s. 1.

BEMÆRKNINGER TIL SKEMAERNE

Indsamling

Omfatter indsamlingen af fløde i omregnet til mælkeekvivalenter.

Koncentreret mælk (21)

Omfatter koncentreret mælk anvendt ved fremstillingen af "chocolate crumb" (28).

Sødmælk i pulverform (221 + 222 + 223)

Dette punkt omfatter fløde og delvis skummet mælk i pulverform.

Smør (23)

Omfatter smeltet smør og buteroil (232). Gælder dog ikke Holland og Irland.

Ost (241)

Ost af ren fåremælk, gedemælk og bøffelmælk (242, 243, 244), samt smelteost og produkter fremstillet af smelteost (25) udelukkes.

NB

1. Når visse tal er undergivet statistisk fortrolighed for den enkelte medlemsstat, er de totale tal for Fællesskabet ukomplette.

2. De sidste værdier i EUR-9 hovedserierne er udregnet efter at EUROSTAT har lavet et skøn over de manglende nationale oplysninger.

VORWORT

In der Reihe "Monatliche Milchstatistik" veröffentlicht EUROSTAT die von den zuständigen Stellen der einzelnen Mitgliedstaaten in Anwendung der "Richtlinie des Rates vom 31. Juli 1972 betreffend die von den Mitgliedstaaten durchzuführenden statistischen Erhebungen über Milch und Milcherzeugnisse" (72/280/EWG)(1) zusammengestellten und übermittelten Statistiken.

Die Daten dieser Veröffentlichung wurden in Zusammenarbeit mit den Verantwortlichen der Mitgliedstaaten im Rahmen der Arbeitsgruppe "Statistik der tierischer Erzeugnisse" aufbereitet und werden ständig weiter verbessert. EUROSTAT dankt allen, die an der Ausarbeitung dieser Veröffentlichung mitgewirkt haben.

EUROSTAT gibt auf den rosa Seiten einige Erläuterungen zum Sektor Milch und Milcherzeugnisse.

(1) ABI Nr. L 179 vom 7.8.1972, S. 2.

METHODISCHE ANMERKUNGEN

Erhebungsbereich

Die Erhebungen, auf die sich die Richtlinie bezieht, erstrecken sich auf: Unternehmen oder Betriebe, deren Tätigkeit unter die Gruppe 413 "Be- und Verarbeitung von Milch" der NACE fällt einschließlich der genossenschaftlichen landwirtschaftlichen Einrichtungen; landwirtschaftliche Betriebe, welche technische Einrichtungen für die Be- bzw. Verarbeitung besitzen, die denjenigen der Molkereien vergleichbar sind, sofern sie über 60 oder mehr Milchkühe verfügen und durchschnittlich mindestens 180 t Milch pro Jahr bearbeiten oder direkt an den Verbraucher liefern; Unternehmen oder Betriebe, die Milch oder Rahm sammeln und diese teilweise oder in ihrer Gesamtheit, ohne selbst eine Be- oder Verarbeitung vorzunehmen, an die Molkereien abgeben.

Die Lieferungen zwischen den einzelnen Unternehmen und Betrieben werden nicht aufgeführt und daher nicht doppelt gezählt.

Definitionen

Für jedes Erzeugnis wurden die Definitionen der Entscheidung Nr. 76/430/EWG der Kommission vom 30. April 1976 zugrunde gelegt(1).

Die Angaben beziehen sich nur auf Kuhmilch und die daraus gewonnenen Erzeugnisse.

Für die verpackten Milcherzeugnisse ist das Nettogewicht bei der Herstellung anzugeben; für die Frischkäse- und Weichkäsearten ist das Gewicht der versandfertigen Ware, für die verpackte Ware das auf der Verpackung angegebene Gewicht zu vermerken. Für die anderen Käsearten ist grundsätzlich das "Rohgewicht", vor eventuellen Verlusten durch den Reifevorgang (Gewicht beim Salzen), anzugeben.

(1) ABI Nr. L 114 vom 30.4.1976, S. 1.

BEMERKUNGEN ZU DEN EINZELNEN TABELLEN

Milchaufnahme

Einschließlich der aufgenommenen Rahmmenge (im Milchwert ausgedrückt).

Kondensmilch (21)

Einschließlich der zur Herstellung von „Chocolate Crumb“ verwendeten Kondensmilch.

Vollmilchpulver (221 + 222 + 223)

Einschließlich Rahmpulver und teilentrahmtes Milchpulver.

Butter (23)

Einschließlich Schmelzbutter und Butteröl (232), mit Ausnahme von den Niederlanden und Irland.

Käse (241)

Die auf der Grundlage von Schafs-, Ziegen- und Büffelmilch hergestellten Käsesorten (242, 243, 244), sowie Schmelzkäse und Käsezubereitungen (25) bleiben unberücksichtigt.

Hinweise

1. Fallen einige Daten für einen bestimmten Mitgliedstaat unter die statistische Geheimhaltung, so handelt es sich bei den angegebenen Zusammenrechnungen für die Gemeinschaft nur um Teilbeträge.

2. Die letzten Werte der wichtigsten Serien für EUR-9 werden durch EUROSTAT errechnet, nach Schätzung der fehlenden nationalen Ergebnissen.

PREFACE

In the series "Monthly Statistics of Milk", EUROSTAT publishes the statistics collected and transmitted by the competent authorities in the Member States in pursuance of the "Council Directive of 31 July 1972 on the statistical surveys to be made by Member States on milk and milk products" (72/280/EEC)¹).

Compilation and continuous improvement of the data in this publication are carried out in cooperation with the competent officials of the Member States within the Working Party on Animal Products Statistics. Thanks are due to all who contribute to the improvement of this publication.

Any observations by EUROSTAT on the milk and milk products sector are printed on the pink pages.

1) OJ No. L 179 of 7 August 1972, page 2.

METHOD AND DEFINITIONS

Field of observation

The surveys to be carried out under the terms of the Directive relate to the following: undertakings or establishments whose activities fall within Group 413 "Milk Industry" of the NACE, including agricultural cooperatives; farms having technical processing equipment like that of dairies and a stock of 60 dairy cows or more and which normally treat or deliver directly for consumption an average of at least 180 t of milk per year; undertakings or establishments which collect milk or cream in order to transfer them in whole or in part without any processing by dairies.

Quantities delivered from one such undertaking or establishment to another are discounted, and there is thus no duplication of results.

Definitions

The definition adopted for each product is that laid down in Decision No. 76/430/EEC of the Commission of 30 April 1976¹).

The data relate solely to cows' milk and cows' milk products.

For milk products put up in packings, the weight given is the net weight at the production stage; for fresh and soft cheeses, it is the weight of the product ready for despatch and in the case of packaged products it is the weight marked on the packing. For other types of cheese the weight given is generally the weight of the cheese in the immature state before any losses due to ripening (weight recorded at the time of salting).

1) OJ No. L 114 of 30 March 1976, page 1.

NOTES ON INDIVIDUAL TABLES

Milk collection

Cream collection included (quantities of cream being expressed in terms of milk equivalent).

Concentrated milk (21)

Concentrated milk used in the production of "Chocolate crumb" (28) included.

Whole milk powder (221 + 222 + 223)

Cream and partly skimmed milk in powder form included.

Butter (23)

Rendered butter and butteroil (232) included but not in Nederland and Ireland.

Cheese (241)

This item does not include pure cheeses made from ewes', goats' and buffalo (242, 243, 244), milk or processed cheese and cheese-based products (25).

NB

1. When data are subject to the rules of statistical confidentiality in a Member State, the Community totals are incomplete.

2. The last values in the main EUR-9 series are calculated after EUROSTAT has made estimates for the missing national results.

AVANT-PROPOS

Dans cette série "Statistiques mensuelles du lait", l'EUROSTAT publie les statistiques relevées et transmises par les services nationaux compétents des Etats membres en application de la "directive du Conseil du 31 juillet 1972 portant sur les enquêtes statistiques à effectuer par les Etats membres concernant le lait et les produits laitiers" (72/280/CEE)(1).

Les données de cette publication ont été élaborées et sont constamment améliorées en collaboration avec les responsables des Etats membres dans le cadre du Groupe de travail "Statistique des produits animaux". L'EUROSTAT remercie tous ceux qui concourent à l'amélioration de cette publication.

En pages roses, l'EUROSTAT peut présenter certains commentaires relatifs au secteur du lait et des produits laitiers.

(1) JO n° L 179 du 7.8.1972, p. 2.

NOTE METHODOLOGIQUE

Champ d'enquête

Les enquêtes visées par la directive portent : sur les entreprises ou établissements ayant une activité relevant du groupe 413 "Industrie du lait" de la NACE, y compris les organismes coopératifs agricoles; sur les exploitations agricoles ayant des installations techniques de traitement ou de transformation comparables à celles des laiteries, pour autant qu'elles soient détentrices de 60 vaches laitières ou plus et, de façon normale, traitent ou livrent directement à la consommation une quantité annuelle moyenne d'au moins 180 t de lait; sur les entreprises ou établissements qui collectent du lait ou de la crème pour les céder, entièrement ou en partie, sans traitement ni transformation aux laiteries.

Les livraisons entre ces entreprises et établissements sont éliminées et ne sont donc pas comptées en double.

Définitions

Pour chaque produit on a retenu les définitions de la Décision n° 76/430/CEE de la Commission du 30 avril 1976(1).

Les données ne concernent que le lait de vache et ses produits.

Pour les produits laitiers conditionnés on indique le poids net au stade de la fabrication; pour les types de fromage frais et à pâte molle, on indique le poids de la marchandise prête à être expédiée et, pour la marchandise emballée, le poids figurant sur l'emballage. Pour les autres types de fromage, en principe, on indique le "poids vert" avant les pertes éventuelles d'affinage (poids relevé au moment de la salaison).

(1) JO n° L 114 du 30.4.1976, p. 2.

REMARQUES PAR TABLEAU

Collecte

Y compris les quantités collectées de crème exprimées en équivalent lait.

Lait concentré (21)

Y compris le lait concentré utilisé pour la fabrication de "Chocolate crumb" (28).

Lait entier en poudre (221 + 222 + 223)

Y compris la crème et le lait partiellement écrémé en poudre.

Beurre (23)

Y compris beurre fondu et butteroil (232), sauf pour les Pays-Bas et l'Irlande.

Fromage (241)

Les fromages purs de brebis, de chèvre et de bufflonne (242, 243, 244) ainsi que le fromage fondu et les préparations à base de fromage (25) sont exclus.

Avertissement

1. Lorsque pour un Etat membre, certaines données sont couvertes par le secret statistique, les totaux communautaires sont partiels.

2. Les dernières valeurs des principales séries EUR-9 sont calculées par l'EUROSTAT après estimation des résultats nationaux manquants.

PREFAZIONE

Nella serie "Statistiche mensili del latte" l'EUROSTAT pubblica le statistiche rilevate e trasmesse dai servizi nazionali competenti degli Stati membri in applicazione della "direttiva del Consiglio del 31 luglio 1972 relativa alle indagini statistiche sul latte e sui prodotti lattiero-caseari da eseguirsi a cura degli Stati membri" (72/280/CEE)(1).

I dati di questa pubblicazione sono stati elaborati e sono oggetto di continui aggiornamenti in collaborazione con i responsabili degli Stati membri nel quadro del gruppo di lavoro "Statistiche dei prodotti animali". L'EUROSTAT ringrazia quanti concorrono al miglioramento della presente pubblicazione.

Nelle pagine rosa l'EUROSTAT può presentare alcuni commenti relativi al settore del latte e dei prodotti lattiero-caseari.

(1) G.U. n. L 179 del 7.8.1972, pag. 2.

NOTA METODOLOGICA

Campo d'indagine

Le indagini contemplate dalla direttiva sono inerenti alle imprese o stabilimenti svolgenti un'attività che rientra nel gruppo 413 "Industria casearia" della NACE, comprese le cooperative agricole; alle aziende i cui impianti tecnici di lavorazione o di trasformazione siano paragonabili a quelli dei caseifici, purché siano in possesso di 60 vacche da latte o più e lavorino o consegnino, di norma direttamente al consumo, una quantità annua media di un minimo di 180 t di latte; alle imprese o agli stabilimenti che raccolgano latte o crema per cederli, interamente o in parte, senza averli lavorati né trasformati, alle latterie e/o ai caseifici.

Gli scambi fra tali imprese e stabilimenti sono eliminati e non vengono quindi doppiamente conteggiati.

Definizioni

Per ogni prodotto si sono adottate definizioni della decisione 76/430/CEE della Commissione del 30 aprile 1976(1).

I dati si riferiscono al latte di vacca e ai suoi prodotti.

Per i prodotti lattiero-caseari confezionati si indica il peso netto alla produzione; per i tipi di formaggio fresco e a pasta molle, si indica il peso della merce pronta per l'invio e, per la merce imballata, il peso che figura sull'imballaggio. Per gli altri tipi di formaggio, si indica in genere il "peso all'origine" che precede le perdite eventuali relative alla stagionatura (peso rilevato al momento della salatura).

(1) G.U. n. L 114 del 30.4.1976, pag. 1.

OSSERVAZIONI PER TABELLA

Materie prime raccolte

Sono compresi i quantitativi di crema trasformati in equivalente-latte.

Latte concentrato (21)

Questa voce comprende il latte concentrato utilizzato per la fabbricazione del "Chocolate crumb" (28).

Latte intero in polvere (221 + 222 + 223)

Questa voce comprende la crema e il latte parzialmente scremato in polvere.

Burro (23)

Questa voce comprende il burro fuso e il burro anidro (butteroil) (232), esclusi i Paesi-Basi e l'Irlanda.

Formaggio (241)

Sono esclusi i formaggi puri di pecora, di capra e di bufala (242, 243, 244) nonché il formaggio fuso ed i preparati a base di formaggio (25).

Avvertenze

1. I totali comunitari sono parziali quando per uno Stato membro alcuni dati sono coperti dal segreto statistico.

2. Gli ultimi valori delle principali serie EUR-9 sono calcolati dall'EUROSTAT in base ad una stima dei risultati nazionali mancanti.

VOORWOORD

In deze reeks, "Maandelijks statistieken van melk", publiceert EUROSTAT de gegevens die de bevoegde nationale diensten van de Lid-Staten krachtens de "Richtlijn van de Raad van 31 juli 1972 betreffende statistische enquêtes van de Lid-Staten inzake melk en zuivelprodukten" (72/280/EEG)(1) hebben verzameld en aan EUROSTAT hebben toegezonden.

De gegevens voor deze publikatie zijn in samenwerking met de bevoegde vertegenwoordigers in de Lid-Staten in het kader van de werkgroep "Statistiek van de dierlijke produkten samengesteld en worden voortdurend verbeterd. EUROSTAT bedankt al degenen die hun medewerking verlenen aan de verbetering van deze publikatie.

In bepaalde gevallen geeft EUROSTAT op roze pagina's een toelichting op feiten betreffende de sector melk en zuivelprodukten.

(1) Publikatieblad Nr. L 179 van 7.8.1972, blz. 2.

METHODOLOGISCHE OPMERKINGEN

Waarnemingsgebied

De in de richtlijn bedoelde enquêtes hebben respectievelijk betrekking op : ondernemingen of bedrijven die werkzaamheden verrichten welke behoren tot groep 413 "Zuivel- en melkproduktenfabrieken" van de NACE, met inbegrip van landbouwcoöperaties; voorts op landbouwbedrijven met technische installaties voor de be- of verwerking van melk, welke kunnen worden vergeleken met die van melkfabrieken, voor zover zij ten minste 60 melkkoeien houden en normaliter gemiddeld per jaar ten minste 180 ton melk behandelen of direct aan de verbruiker afzetten; ten slotte op ondernemingen of bedrijven die melk of room ophalen en deze zonder ze te be- of verwerken, geheel of ten dele aan de melkfabrieken afleveren.

Leveringen tussen deze ondernemingen of bedrijven worden uitgesloten en worden dus niet dubbel geteld.

Definities

Voor ieder produkt gelden de definities van Beschikking Nr. 76/430/EEG van de Commissie van 30 april 1976(1).

De gegevens hebben uitsluitend betrekking op koemelk en koemelkprodukten. Voor verpakte zuivelprodukten wordt het netto-gewicht bij de fabricage aangegeven; voor de verse en zachte kaassoorten wordt het gewicht van het voor verzending gereede produkt en voor verpakte produkten het op de verpakking vermelde gewicht aangegeven. Voor de overige kaassoorten wordt in principe het "groene gewicht" aangegeven vóór eventuele bewerkingsverliezen (vóór het pekelen vastgestelde gewicht).

(1) Publikatieblad Nr. L 114 van 30.4.1976, blz. 1.

OPMERKINGEN BIJ DE AFZONDERLIJKE TABELLEN

Opgehaalde hoeveelheden

Room (omgerekend in melkequivalenten) inbegrepen.

Gecondenseerde melk (21)

„Chocolate crumb" (28), inbegrepen.

Volle-melkpoeder (221 + 222 + 223)

Room in poedervorm en melkpoeder van gedeeltelijk afgeroomde melk inbegrepen.

Boter (23)

Uitgesmolten boter en boterolie (232) inbegrepen behalve in Nederland en Ireland.

Kaas (241)

Zonder zuivere schape-, geite- en buffelkaassoorten (242, 243, 244), en zonder smeltkaas en produkten op basis van smeltkaas (25).

N.B.

1. Wanneer sommige gegevens voor een Lid-Staat onder de statistische geheimhouding vallen, kunnen de communautaire totaaltellingen slechts partieel zijn.

2. De laatste grootheden van de voornaamste EUR-9 reeksen zijn tot stand gekomen aan de hand van door EUROSTAT verrichte schattingen voor de ontbrekende nationale resultaten.

TEGN OG FORKORTELSER

Nul eller af logiske grunde ikke beregnet
Mindre end det halve af den anvendte enhed
Oplysning foreligger ikke
Hemmeligholdelse af statistik
EF-medlemsstaterne i alt
Skønsmaessigt angivet af Eurostat

—
0
:
S
EUR-9
*

ZEICHEN UND ABKÜRZUNGEN

Nichts oder aus logischen Gründen nicht errechnet
Weniger als die Hälfte der verwendeten Einheit
Kein Nachweis vorhanden
Statistische Geheimhaltung
Mitgliedsländer, insgesamt
Schätzung des Eurostat

SIGNS AND ABBREVIATIONS

Nil or not applicable
Data less than half the unit used
No data available
Statistical confidentiality
Total of the member countries of the EC
Estimate made by Eurostat

—
0
:
S
EUR-9
*

SIGNES ET ABBREVIATIONS

Néant ou non calculé pour des raisons logiques
Donnée inférieure à la moitié de l'unité utilisée
Donnée non disponible
Secret statistique
Ensemble des pays membres des CE
Estimation de l'Eurostat

SEGN E ABBREVIAZIONI

Nulla o non calcolato per ragioni di logica
Dato inferiore alla metà dell'unità indicata
Dato non disponibile
Segreto statistico
Insieme dei paesi membri delle CE
Stima dell'Eurostat

—
0
:
S
EUR-9
*

TEKENS EN AFKORTINGEN

Nul of uit logische gronden niet berekend
Minder dan de helft van de gebruikte eenheid
Geen gegevens beschikbaar
Statistische Geheimhouding
Totaal van de Lid-Staten van de EG
Schatting van Eurostat

KILDER / QUELLEN / SOURCES / SOURCES / FONTI / BRONNEN

- * Bundesministerium für Ernährung, Landwirtschaft und Forsten, Bonn
- * Ministère de l'Agriculture, Service Central des Enquêtes et Etudes Statistiques, Paris
- * Istituto Centrale di Statistica, Roma
- * Centraal Bureau voor de Statistiek, Den Haag
- * Institut National de Statistique, Bruxelles
- * Office de la Statistique Générale, Luxembourg
- * Ministry of Agriculture, Fisheries and Food, London
- * Central Statistics Office, Dublin
- * Danmarks Statistik, København

**UGENTLIG PRODUKTION
WÖCHENTLICHE ERZEUGUNG
WEEKLY PRODUCTION
PRODUCTION HEBDOMADAIRE
PRODUZIONE SETTIMANALE
WEKELIJKSE PRODUKTIE**

WÖCHENTLICHE PRODUKTION

BUTTER
TONNEN

WEEKLY PRODUCTION

BUTTER
TONNES

PRODUCTION HEBDOMADAIRE

BEURRE
TONNES

Woche week semaine	BR DEUTSCHLAND			FRANCE			NEDERLAND			BELGIQUE-BELGIË			LUXEMBOURG			UNITED KINGDOM			IRELAND			DANMARK			EUR-8		
	1978	1979	1978 =100	1978	1979	1978 =100	1978	1979	1978 =100	1978	1979	1978 =100	1978	1979	1978 =100	1978	1979	1978 =100	1978	1979	1978 =100	1978	1979	1978 =100	1978	1979	1978 =100
1	9930	9923	100	7585	7744	102	2450	3186	130	743	781	105	140	139	99	3727	3137	84	430	322	75	2304	2243	97	27309	27495	101
2	10008	10187	102	7496	8551	114	2444	3523	144	765	851	111	133	125	94	3292	2838	86	360	400	111	2346	2484	106	26844	28959	108
3	9976	10345	104	7721	8500	110	2522	3375	134	780	910	117	141	129	91	3201	3009	94	447	458	102	2216	2439	110	27004	29165	108
4	10217	10308	101	7627	8525	112	2658	3536	133	794	920	116	153	137	90	3410	2915	85	458	585	128	2167	2474	114	27484	29400	107
5	9947	10235	103	7820	8781	112	2924	3442	118	846	887	105	135	122	90	3205	2841	89	597	700	117	2220	2245	101	27694	29253	106
6	10261	10324	101	8038	8861	110	2721	3510	129	862	934	108	140	124	89	3134	2808	90	738	878	119	2249	2288	102	28143	29727	106
7	10577	10215	97	8205	9025	110	2904	3537	122	968	984	102	149	131	88	3041	2842	93	902	1079	120	2192	2246	102	28940	30059	104
8	10897	10884	100	8583	9279	108	3129	4109	131	1058	1129	107	160	113	71	2912	3033	104	1167	1458	125	2207	2418	110	30113	32423	108
9	11189	11309	101	8990	9664	107	3447	3811	111	1168	1211	104	165	159	96	3023	3230	107	1354	1537	114	2419	2450	101	31755	33371	105
10	11464	11527	101	9161	10479	114	3795	3868	102	1253	1213	97	169	170	101	2814	3103	110	1578	1667	106	2504	2639	105	32738	34666	106
11	11615	11889	102	9454	10329	109	3952	4093	104	1320	1317	100	177	175	99	2821	2901	103	1755	2094	119	2741	2698	98	33835	35496	105
12	12226	12215	100	10296	10820	105	4213	4253	101	1479	1507	102	176	195	111	3100	2912	94	2125	2243	106	2975	2808	94	36590	36953	101
13	12477	12341	99	10077	10859	108	4299	4239	99	1472	1492	101	178	191	107	3456	2850	82	2354	2378	101	3087	2874	93	37400	37224	100
14	12787	12211	95	10272	11273	110	4752	4502	95	1492	1572	105	182	185	102	3323	2859	86	2636	2489	94	3066	3017	98	38510	38108	99
15	12854	12909	100	10982	12080	110	4768	4733	99	1609	1667	104	181	181	100	3550	2890	81	2947	2551	87	3220	3158	98	40111	40169	100
16	13066	12526	96	11216	12171	109	4710	4601	98	1699	1635	96	181	184	102	3834	3330	87	3171	2895	91	3354	3223	96	41231	40565	98
17	13485	13122	97	11281	12961	115	4911	4820	98	1857	1806	97	180	186	103	4128	3276	79	3488	3206	92	3418	3100	91	42748	42477	99
18	12956	13210	102	12473	13572	109	5333	4891	92	2149	2011	94	208	183	88	4163	3650	88	3613	3549	98	3390	3187	94	44285	44253	100
19	13177	12785	97	12940	13135	102	5662	4700	83	2173	1860	86	214	200	93	4241	3890	92	3772	3814	101	3482	3059	88	45661	43443	95
20	13646	12784	94	12752	13318	104	5440	4869	90	2135	2067	97	215	216	100	4548	4191	92	3958	4060	103	3452	3421	99	46146	44926	97
21	13864	13862	100	12572	14061	112	5287	5071	96	2095	2254	108	211	239	113	4654	4512	97	3981	4192	105	3521	3333	95	46180	47524	103
22	13084	13859	106	12457	14424	116	5186	5474	106	2140	2387	112	202	211	104	4569	4583	100	4077	4057	100	3489	3340	96	45204	48335	107
23	11829	12580	106	12646	13441	106	4988	4946	99	2123	2152	101	196	199	102	4244	4341	102	4064	4103	101	3334	3161	95	43424	44923	103
24	11676	12428	106	12410	12983	105	5064	4687	93	2083	2056	99	199	194	97	4176	4105	98	4055	4246	105	3311	3117	94	42974	43816	102
25	11360	11905	105	12296	12930	105	5167	4716	91	2062	2153	104	189	180	95	3943	4099	104	3972	4054	102	3233	2849	88	42222	42886	102
26	11522	11322	98	12415	12515	101	5352	4610	86	2133	2145	101	186	178	96	3504	3628	104	4117	4127	100	3193	2757	86	42422	41282	97
27	11721	11329	97	12750	12422	97	5494	4542	83	2141	2130	99	187	179	96	3248	3628	112	3894	4051	104	3075	2773	90	42510	41054	97
28	11759	11508	98	11584	12071	104	5450	4867	89	2089	2167	104	183	174	95	2893	3187	110	3637	3781	104	3069	2635	86	40664	40390	99
29	11447	11655	102	11133	11646	105	5324	4855	91	2135	2260	106	189	189	100	2805	3066	109	3501	3826	109	2965	2678	90	39499	40175	102
30	11239	11677	104	10481	10905	104	5324	5004	94	2100	2063	98	197	200	102	2975	3021	102	3369	3496	104	3032	2684	89	38717	39050	101
31	10602	11323	107	10561	10415	99	5097	4892	96	1923	1815	94	179	174	97	2719	2762	102	3320	3133	94	2732	2585	95	37133	37099	100
32	10844	10933	101	10771	10453	97	4789	4649	97	1819	1669	92	177	174	98	2443	2696	110	3152	3054	97	2692	2538	94	36687	36166	99
33	10490	11030	105	10605	10164	96	4811	4503	94	1973	1829	93	176	179	102	2425	2538	105	3182	3228	101	2618	2372	91	36280	35843	99
34	9862	10286	104	10128	9605	95	4709	4118	87	1714	1652	96	184	181	98	2434	2538	104	2919	3112	107	2625	2283	87	34575	33775	98
35	9637	10096	105	9401	9018	96	4426	4069	92	1713	1505	88	168	0	0	2525	2506	99	2818	3225	114	2510	0	0	33198	32779	99
36	9308	0	0	9308	0	0	4428	0	0	1640	0	0	155	0	0	2331	0	0	2895	0	0	2413	0	0	32478	0	0
37	9046	0	0	9220	0	0	4483	0	0	1595	0	0	146	0	0	2381	0	0	2872	0	0	2401	0	0	32144	0	0
38	8968	0	0	8936	0	0	3937	0	0	1577	0	0	142	0	0	2450	0	0	2576	0	0	2431	0	0	31017	0	0
39	8920	0	0	8826	0	0	3876	0	0	1444	0	0	139	0	0	2424	0	0	2466	0	0	2450	0	0	30545	0	0
40	8708	0	0	8825	0	0	3678	0	0	1441	0	0	135	0	0	2406	0	0	2204	0	0	2466	0	0	29863	0	0
41	8703	0	0	8635	0	0	3530	0	0	1393	0	0	124	0	0	2441	0	0	2198	0	0	2285	0	0	29309	0	0
42	8616	0	0	8484	0	0	3307	0	0	1375	0	0	128	0	0	2552	0	0	2044	0	0	2150	0	0	28656	0	0
43	8689	0	0	8478	0	0	3201	0	0	1380	0	0	135	0	0	2681	0	0	1954	0	0	2238	0	0	28756	0	0
44	8798	0	0	8474	0	0	3100	0	0	1354	0	0	115	0	0	2655	0	0	1878	0	0	2159	0	0	28533	0	0
45	8604	0	0	8047	0	0	3211	0	0	1321	0	0	108	0	0	2447	0	0	1694	0	0	2284	0	0	27716	0	0
46	8631	0	0	8038	0	0	3086	0	0	1114	0	0	104	0	0	2581	0	0	1312	0	0	2337	0	0	27203	0	0
47	8777	0	0	8159	0	0	2980	0	0	1400	0	0	96	0	0	2610	0	0	1042	0	0	2331	0	0	27395	0	0
48	8720	0	0	7999	0	0	3065	0	0	955	0	0	98	0	0	2655	0	0	1002	0	0	2375	0	0	26869	0	0
49	9005	0	0	7966	0	0	3042	0	0	889	0	0	102	0	0	2973	0	0	698	0	0	2313	0	0	26988	0	0
50	9431	0	0	7849	0	0	2923	0	0	841	0	0	107	0	0	2414	0	0	545	0	0	2323	0	0	26434	0	0
51	9793	0	0	8660	0	0																					

WÖCHENTLICHE PRODUKTION

MAGERMILCHPULVER
TONNEN

WEEKLY PRODUCTION

SKIMMED-MILK POWDER
TONNES

PRODUCTION HEBDOMADAIRE

LAIT EN POUVRE ECREME
TONNES

Woche week semaine	B R DEUTSCHLAND			FRANCE			NEDERLAND			BELGIQUE-BELGIË			LUXEMBOURG			UNITED KINGDOM			IRELAND			DANMARK			EUR-8		
	1978	1979	1978 =100	1978	1979	1978 =100	1978	1979	1978 =100	1978	1979	1978 =100	1978	1979	1978 =100	1978	1979	1978 =100	1978	1979	1978 =100	1978	1979	1978 =100	1978	1979	1978 =100
1	10226	10737	105	9403	8724	93	875	2093	239	1056	1055	100	213	216	101	6567	5429	83	496	328	66	807	1020	126	29643	29602	100
2	9017	9303	103	9037	8744	97	873	2220	254	1059	1199	113	196	176	90	5215	4923	94	495	340	69	685	857	125	26577	27762	104
3	8606	9378	109	9093	8436	93	975	2097	215	967	1028	106	208	176	85	5122	5281	103	525	305	58	681	803	118	26177	27504	105
4	9019	9343	104	8978	8823	98	1213	2107	174	964	1342	139	227	183	81	5509	4964	90	691	400	58	559	919	164	27160	28081	103
5	9549	9438	99	9081	8920	98	1575	2129	135	1051	1512	144	215	161	75	5425	4820	89	761	637	84	508	909	179	28165	28526	101
6	9484	9595	101	9588	9412	98	1654	2324	141	1161	1398	120	213	174	82	5285	4774	90	889	726	82	543	841	155	28817	29244	101
7	9924	10157	102	10115	9860	97	1532	2747	179	1285	1212	94	215	198	92	5103	4928	97	1303	877	67	511	830	162	29988	30809	103
8	10263	11283	110	10497	10568	101	2064	2961	143	1522	1496	98	207	149	72	4714	5080	108	1335	1529	115	535	1014	190	31137	34080	109
9	10970	11200	102	11449	10762	94	2928	2881	98	2068	1859	90	236	217	92	5521	5636	102	1609	1699	106	672	968	144	35453	35222	99
10	11164	11506	103	12112	11640	96	3668	3305	90	1983	1721	87	255	253	99	5040	5772	115	2008	2078	103	922	1148	125	37152	37423	101
11	12028	12595	105	12602	11887	94	3919	3718	95	1865	2017	108	270	285	106	5146	5088	99	2535	2601	103	1300	1125	87	39665	39316	99
12	14924	13333	89	14026	12118	86	4793	4383	91	2691	2241	83	273	314	115	5983	5134	86	2734	2394	88	2024	1249	62	47448	41166	87
13	13961	13699	98	14136	12830	91	5308	4427	83	2649	2044	77	278	301	108	6156	4684	76	3061	2731	89	1636	1605	98	47185	42321	90
14	13846	13949	101	14712	12985	88	5765	5144	89	2505	2516	101	298	283	95	5932	5120	86	3248	2466	76	1551	1524	98	47857	43989	92
15	14389	16520	115	15325	14922	97	6235	5574	89	2846	2732	74	268	319	119	6207	5322	86	4558	2411	53	1722	1914	111	51550	49714	96
16	14297	15283	107	16071	15899	99	5891	5608	95	3134	2741	87	295	325	114	6850	5961	87	4431	2783	63	1972	1480	75	52931	50080	95
17	15329	15339	100	17361	17132	99	6483	5660	87	3497	3276	94	313	327	104	7507	5703	76	5585	3203	57	2004	1237	62	58079	51877	89
18	14931	15596	104	19467	18652	96	7081	5586	79	4257	3524	83	315	318	101	7505	6063	81	6026	4187	69	2043	1515	74	61625	55441	90
19	15519	15266	98	19363	18756	97	7637	5365	70	4066	3304	81	334	321	96	7375	6746	91	6628	4656	70	2017	1477	73	62939	55891	89
20	16380	14742	90	19614	19800	101	7316	5224	71	3818	3861	101	351	357	102	7940	7511	95	7168	6461	90	2273	1527	67	64860	59483	92
21	17304	17199	99	19339	21531	111	7214	6279	87	4174	4264	102	368	446	121	8247	8189	99	6983	6561	94	2443	1688	89	66072	66157	100
22	14777	17373	118	19106	21027	110	7274	6696	92	4405	4461	101	348	367	105	8098	8267	102	7414	6647	90	2221	1941	67	63643	66779	105
23	12659	14957	118	19320	20313	105	6499	6528	100	3350	4093	122	335	344	103	7293	7940	109	7459	6454	87	2153	1806	84	59068	62435	106
24	13342	14778	111	19405	19674	101	6636	5886	89	3742	3606	96	341	362	106	7307	7287	100	6887	6447	94	2038	1577	77	59698	59617	100
25	13578	14524	107	18773	19074	102	6942	5840	84	3818	3448	90	316	371	117	7147	7156	100	7583	5867	77	2048	1471	72	60205	57751	96
26	13672	14250	104	18266	19211	105	7574	5988	79	4168	4341	104	306	346	113	6543	6595	101	6749	5721	85	1758	1419	81	59036	57871	98
27	14398	14214	99	18076	19008	105	7216	5631	78	3746	3963	106	305	310	102	5439	6586	121	5870	5257	90	1663	1245	75	56713	56214	99
28	14004	14212	101	17663	18406	104	7239	6541	90	3467	4049	117	278	332	119	5670	6205	109	5522	4977	90	1733	1121	65	55576	55843	100
29	13580	14426	106	15814	17206	109	7331	7213	98	4212	4382	104	305	350	115	5381	5834	108	5280	5185	98	1926	1364	71	53829	55960	104
30	13188	14032	106	15241	16012	105	7601	6786	89	3921	3957	101	346	363	105	5777	5393	93	5529	4641	84	1737	1453	84	53340	52637	99
31	11351	13224	117	13794	14744	107	7067	6310	89	3785	3698	98	314	311	99	5112	4704	92	4909	4059	83	1519	1114	73	47851	48164	101
32	12885	12249	95	13712	13219	96	5739	5410	94	3144	2970	94	297	293	99	4276	4453	104	4350	3271	75	1383	934	68	45786	42799	93
33	12210	12095	99	14403	13893	96	5959	4961	83	3142	3134	100	291	288	99	4545	4399	97	4284	3438	80	1155	865	75	45989	43073	94
34	10106	11052	109	12885	12133	94	5390	4140	77	2787	2680	96	335	337	101	4434	4262	96	3445	3789	110	1116	735	66	40498	39128	97
35	9997	10277	103	11899	11272	95	5116	4220	82	3310	2585	78	284	0	0	4602	4362	95	3352	3372	101	1104	0	0	39664	37092	94
36	9013	0	0	10957	0	0	4672	0	0	2437	0	0	242	0	0	4127	0	0	3658	0	0	951	0	0	36057	0	0
37	8446	0	0	10730	0	0	4377	0	0	2314	0	0	215	0	0	4020	0	0	3363	0	0	811	0	0	34276	0	0
38	7718	0	0	9941	0	0	3512	0	0	2337	0	0	218	0	0	4129	0	0	3118	0	0	735	0	0	31708	0	0
39	7993	0	0	10122	0	0	3220	0	0	2181	0	0	208	0	0	4233	0	0	2594	0	0	756	0	0	31307	0	0
40	6951	0	0	9671	0	0	2565	0	0	2008	0	0	181	0	0	4022	0	0	2328	0	0	732	0	0	28458	0	0
41	7530	0	0	9029	0	0	2461	0	0	1823	0	0	164	0	0	4241	0	0	2324	0	0	524	0	0	28096	0	0
42	6922	0	0	9032	0	0	2253	0	0	1559	0	0	203	0	0	4132	0	0	1726	0	0	479	0	0	26306	0	0
43	6829	0	0	8608	0	0	1724	0	0	1954	0	0	258	0	0	4652	0	0	1773	0	0	561	0	0	26359	0	0
44	7509	0	0	9443	0	0	1471	0	0	1898	0	0	163	0	0	4791	0	0	1618	0	0	641	0	0	27534	0	0
45	7096	0	0	8426	0	0	1509	0	0	1568	0	0	139	0	0	4605	0	0	1166	0	0	581	0	0	25090	0	0
46	6906	0	0	8383	0	0	1452	0	0	1544	0	0	127	0	0	4476	0	0	879	0	0	755	0	0	24522	0	0
47	7528	0	0	7860	0	0	1216	0	0	1199	0	0	125	0	0	4640	0	0	865	0	0	743	0	0	24176	0	0
48	7213	0	0	7885	0	0	1281	0	0	1330	0	0	123	0	0	4775	0	0	705	0	0	714	0	0	24026	0	0
49	7649	0	0	7558	0	0	1202	0	0	1155	0	0	128	0	0	5257	0	0	480	0	0	847	0	0	24276	0	0
50	8783	0	0	8321	0	0	1016	0	0	1128	0	0	164	0	0	5612	0	0	434	0	0	814	0	0	26272	0	0
51	10425	0	0	9760	0	0	1783	0	0	1337	0																

KUMULIERTE ERZEUGUNG

CUMULATIVE PRODUCTION

PRODUCTION CUMULEE

BUTTER

BUTTER

BEURRE

TONNEN

TONNES

TONNES

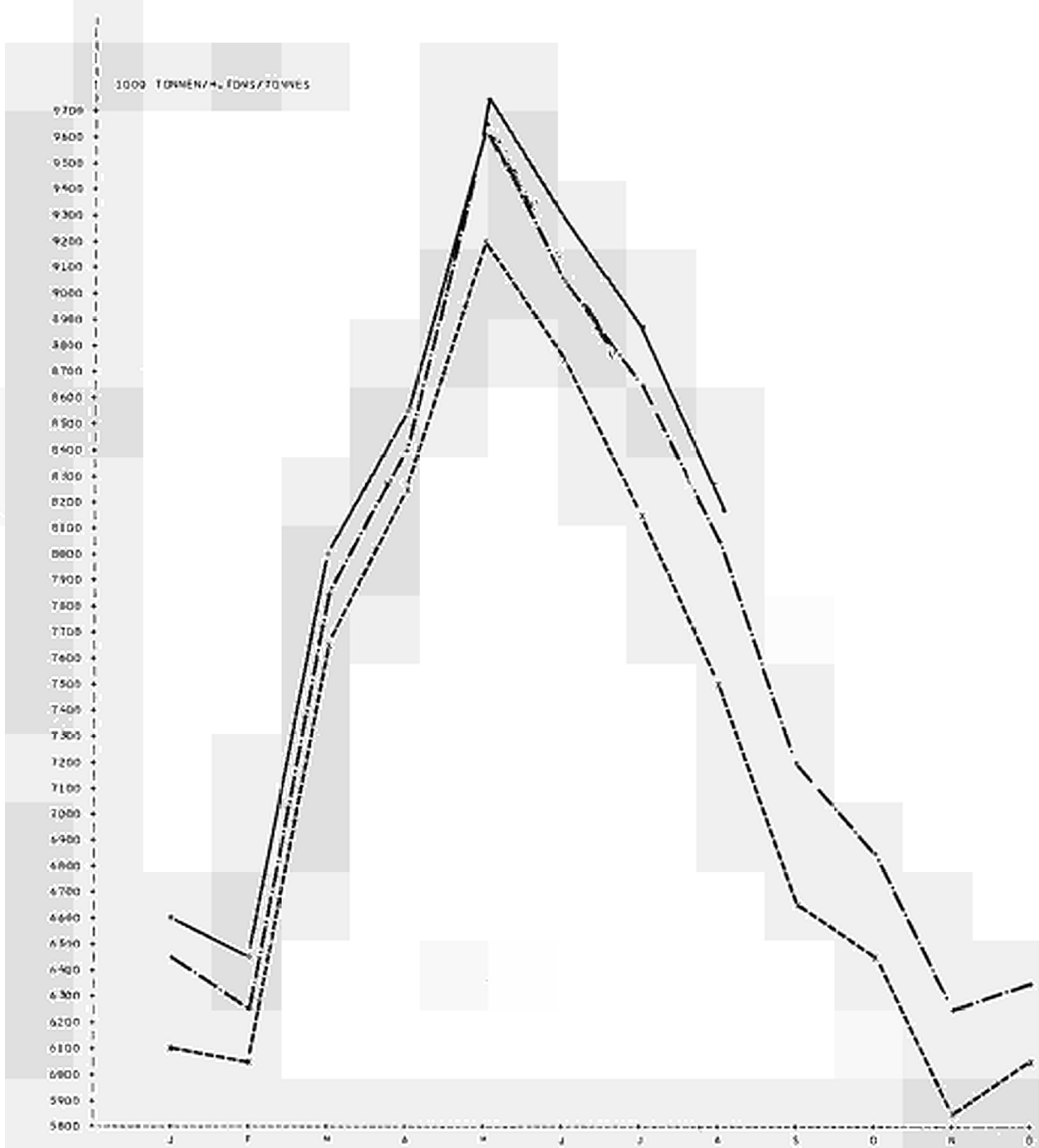
Woche week semaine	BR DEUTSCHLAND			FRANCE			NEDERLAND			BELGIQUE-BELGIE			LUXEMBOURG			UNITED KINGDOM			IRELAND			DANMARK			EUR - 8		
	1978	1979	1978=100	1978	1979	1978=100	1978	1979	1978=100	1978	1979	1978=100	1978	1979	1978=100	1978	1979	1978=100	1978	1979	1978=100	1978	1979	1978=100	1978	1979	
1	9930	9923	100	7585	7764	102	2450	3186	130	743	781	105	140	139	99	3727	3137	84	430	322	75	2304	2243	97	27309	27495	101
2	19938	20110	101	15081	16315	108	4894	6709	137	1508	1632	108	273	264	97	7019	5975	85	790	722	91	4650	4727	102	54153	56454	104
3	29914	30455	102	22802	24815	109	7416	10084	136	2289	2542	111	414	393	95	10220	8984	88	1237	1180	95	6866	7166	104	81157	85619	105
4	40131	40763	102	30429	33340	110	10074	13620	135	3082	3462	112	567	530	93	13630	11899	87	1695	1765	104	9033	9640	107	108641	115019	106
5	50078	50998	102	38249	42121	110	12998	17062	131	3928	4349	111	702	652	93	16835	14740	88	2292	2465	108	11253	11885	106	136335	144272	106
6	60339	61322	102	46287	50982	110	15719	20526	131	4798	5283	110	892	776	92	19769	17548	88	3030	3343	110	13502	14173	105	164478	173999	106
7	70916	71537	101	54492	60007	110	18625	24109	129	5758	6267	109	991	907	92	23010	20398	89	3932	4422	112	15694	16419	105	193418	204058	106
8	81813	82421	101	63075	69284	110	21754	28218	130	6814	7394	109	1151	1020	89	25922	23423	90	5995	5880	115	17981	18837	105	223531	236481	106
9	93002	93730	101	72065	78950	110	25201	32029	127	7984	8607	108	1316	1179	90	28945	26653	92	6453	7417	115	20320	21287	105	255286	269852	106
10	104466	105257	101	81226	89429	110	28996	35897	124	9237	9820	106	1485	1349	91	31759	29756	94	8031	9084	113	22824	23926	105	288024	304518	106
11	116081	117146	101	90680	99758	110	32948	39990	121	10557	11137	105	1662	1524	92	34580	32657	94	9786	11178	114	25565	26624	104	321859	340014	106
12	128307	129361	101	100976	110578	110	37161	44234	119	12036	12644	105	1838	1719	94	37680	35569	94	11911	13421	113	28540	29432	103	358449	376967	105
13	140784	141702	101	111053	121437	109	41460	48482	117	13508	14136	105	2016	1910	95	41136	38419	93	14265	15799	111	31627	32306	102	395849	414191	105
14	153571	153913	100	121325	132710	109	46212	52984	115	15000	15708	105	2198	2095	95	44459	41278	93	16901	18288	108	34693	35323	102	434359	452299	104
15	166425	166822	100	132307	144790	109	50980	57717	113	16609	17375	105	2379	2276	96	48009	44168	92	19848	20839	105	37913	38481	101	474470	492460	104
16	179491	179348	100	143523	156961	109	55690	62318	112	18308	19010	104	2568	2460	96	51893	47498	92	23019	23734	103	41267	41704	101	515701	533033	103
17	192976	192470	100	154804	169922	110	60601	67138	111	20165	20816	103	2790	2646	97	55971	50774	91	26507	26940	102	44685	44804	100	558449	575510	103
18	205932	205680	100	167277	183494	110	65934	72029	109	22314	22827	102	2948	2829	96	60134	54424	91	30120	30489	101	48075	47991	100	602738	619763	103
19	219109	218465	100	180217	196629	109	71594	76729	107	24487	24687	101	3162	3029	96	64375	58314	91	33892	34303	101	51557	51050	99	648395	663206	102
20	232755	231249	99	192969	209947	109	77036	81598	106	26622	26754	100	3377	3245	96	68923	62055	91	37850	38363	101	55009	54471	99	694541	708132	102
21	246619	245111	99	205541	224008	109	82323	86669	105	28717	29008	101	3588	3484	97	73577	67017	91	41831	42555	102	58330	57804	99	740726	755656	102
22	259703	258970	100	217998	238432	109	87509	92143	105	30857	31395	102	3790	3695	97	78146	71600	92	45900	46612	102	62019	61144	99	785930	803991	102
23	271532	271550	100	230644	251873	109	92497	97889	105	32980	33547	102	3986	3894	98	82390	75941	92	49972	50715	101	65353	64305	98	829354	848914	102
24	283208	283978	100	243054	264856	109	97561	101776	104	35063	35603	102	4185	4088	98	86566	80045	92	54027	54961	102	68664	67422	98	872328	892730	102
25	294568	295883	100	253350	277786	109	102728	106492	104	37125	37756	102	4374	4268	98	90509	84145	93	57999	59015	102	71897	70271	98	914550	935616	102
26	306090	307205	100	267765	298301	109	108080	111102	103	39258	39901	102	4560	4446	98	94013	87773	93	62116	63142	102	75898	73028	97	956972	976898	102
27	317811	318534	100	280515	302723	108	113574	115644	102	41399	42031	102	4747	4625	97	97261	91401	94	66010	67193	102	78165	75801	97	999482	1017952	102
28	329570	330442	100	292099	314794	108	119024	120511	101	43488	44198	102	4930	4799	97	100154	94588	94	69447	70974	102	81234	78436	97	1049146	1058342	102
29	341017	341697	100	303232	326440	108	124348	125366	101	45623	46458	102	5119	4988	97	102959	97654	95	73148	74800	102	84199	81114	96	1079645	1098517	102
30	352256	353374	100	313713	337345	108	129672	130370	101	47723	48521	102	5316	5188	98	105934	100675	95	76517	78296	102	87231	83798	96	1118362	1137567	102
31	362858	364697	101	324274	347760	107	134769	135262	100	49646	50334	101	5495	5362	98	108653	103437	95	79837	81429	102	89463	86483	96	1155495	1174666	102
32	373702	375630	101	335045	358213	107	139558	139911	100	51465	52005	101	5672	5536	98	111096	106133	96	82989	84483	102	92655	88921	96	1192182	1210832	102
33	384192	386660	101	345650	368377	107	144369	144414	100	53438	53834	101	5888	5715	98	113521	108671	96	86171	87711	102	95273	91293	96	1228462	1246675	101
34	394054	396946	101	355778	377982	106	149078	148532	100	55152	55486	101	6032	5896	98	115955	111209	96	89090	90823	102	97898	93576	96	1263037	1280450	101
35	403691	407042	101	365179	387000	106	153504	152681	99	56865	56991	100	6200	0	0	118480	113715	96	91908	94048	102	100408	0	0	1296235	1313229	101
36	412999	0	0	374487	0	0	157932	0	0	58505	0	0	6355	0	0	120811	0	0	94803	0	0	102821	0	0	1328713	0	0
37	422045	0	0	383787	0	0	162415	0	0	60100	0	0	6501	0	0	123192	0	0	97675	0	0	105222	0	0	1360857	0	0
38	431013	0	0	392443	0	0	166352	0	0	61677	0	0	6643	0	0	125642	0	0	100251	0	0	107653	0	0	1391874	0	0
39	439933	0	0	401469	0	0	170228	0	0	63121	0	0	6782	0	0	128066	0	0	102717	0	0	110103	0	0	1422419	0	0
40	448641	0	0	410294	0	0	173906	0	0	64562	0	0	6917	0	0	130472	0	0	104921	0	0	112569	0	0	1452282	0	0
41	457344	0	0	418929	0	0	177436	0	0	65955	0	0	7041	0	0	132913	0	0	107119	0	0	114851	0	0	1481591	0	0
42	465960	0	0	427413	0	0	180743	0	0	67330	0	0	7169	0	0	135445	0	0	109163	0	0	117804	0	0	1510247	0	0
43	474649	0	0	435891	0	0	183944	0	0	68710	0	0	7304	0	0	138146	0	0	111117	0	0	119242	0	0	1539003	0	0
44	483447	0	0	444365	0	0	187044	0	0	70064	0	0	7419	0	0	140801	0	0	112995	0	0	121401	0	0	1567536	0	0
45	492051	0	0	452412	0	0	190255	0	0	71385	0	0	7527	0	0	143248	0	0	114689	0	0	123685	0	0	1592522	0	0
46	500682	0	0	460450	0	0	193341	0	0	72499	0	0	7631	0													

MÅNEDLIG INDVEJET OG PRODUKTION
MONATLICHE AUFNAHME UND ERZEUGUNG
MONTHLY COLLECTION AND PRODUCTION
COLLECTE ET PRODUCTION MENSUELLES
LATTE RACCOLTO E PRODUZIONE MENSILI
MAANDELIJKSE ONTVANGST EN PRODUKTIE

KUMULCHAUFNÄHRE
 CDWS MITZ COLLECTED
 COLLECTE DE LAIT DE VACHE

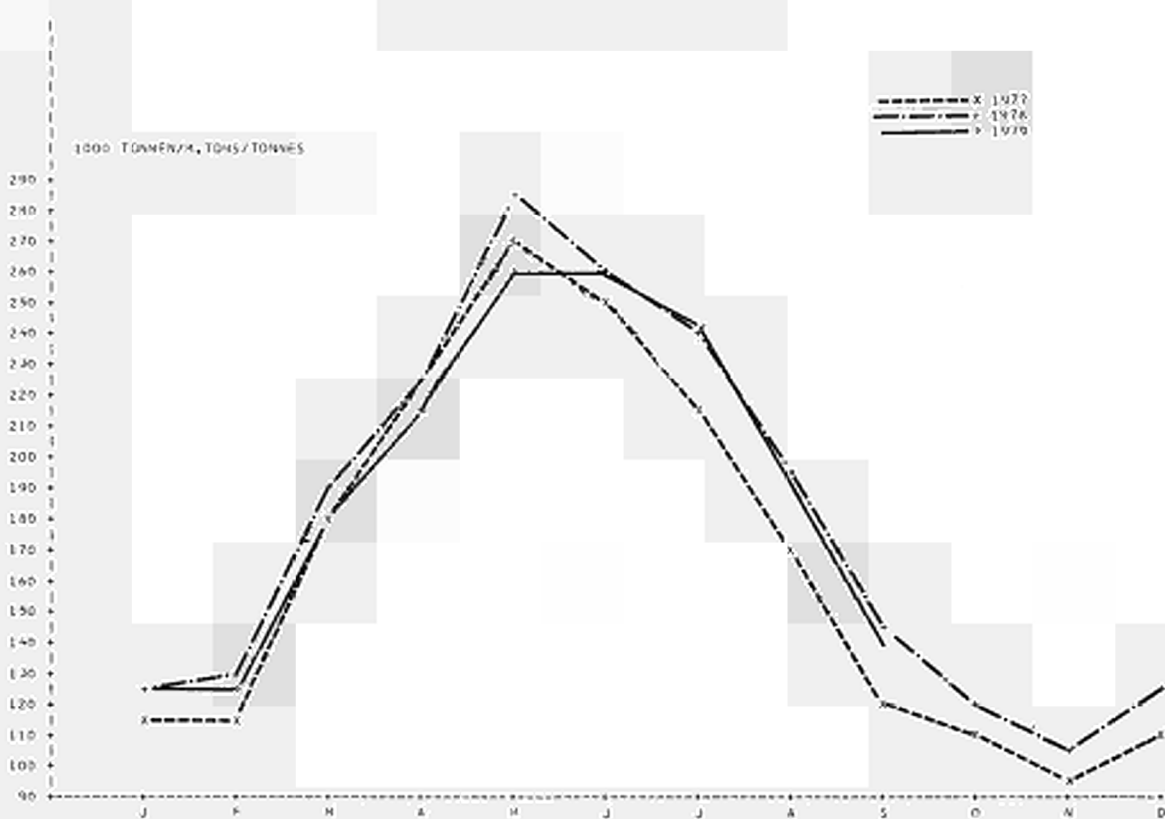
EUR - G

— 1977
 - - - 1978
 — 1979



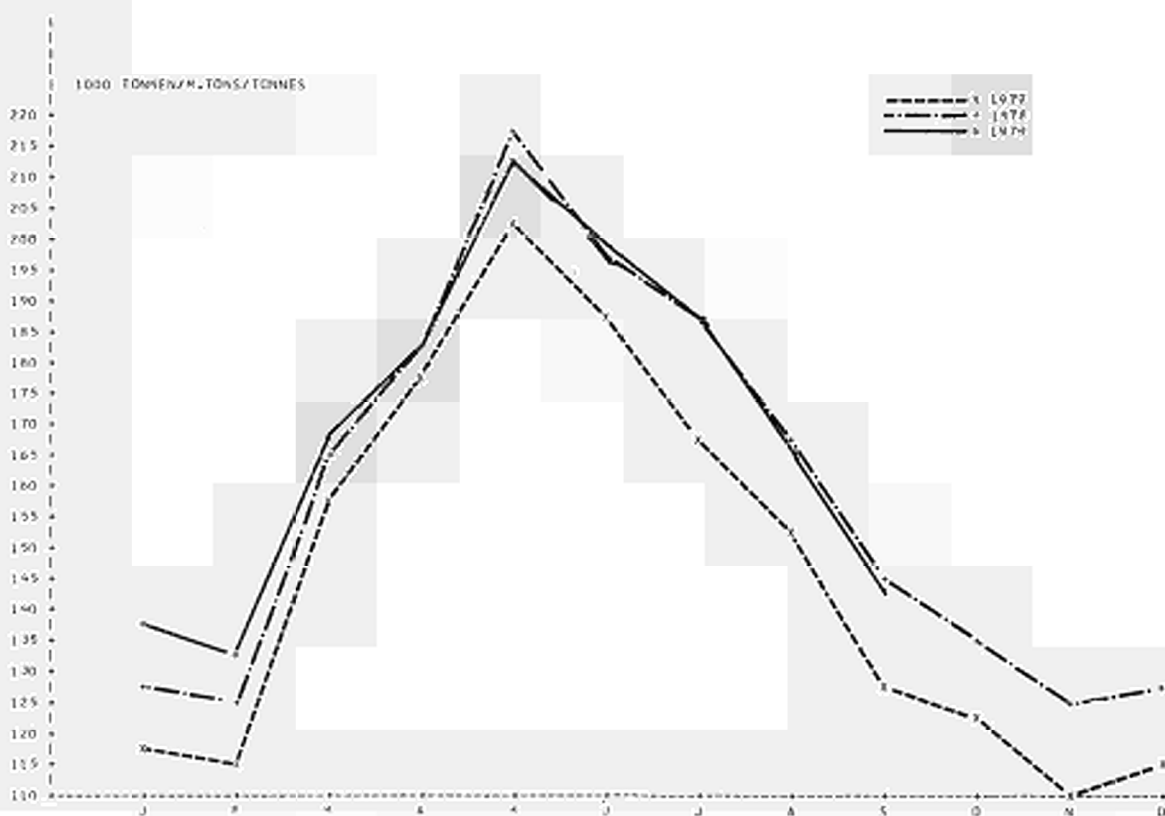
MAXIMUM CAPACITY PERCENTAGES
PRODUCTION OF SKIMMED MILK POWDER
PRODUCTION DE LAIT ÉCRÉMÉ EN PULVÉ

EUR - 9



MAXIMUM CAPACITY PERCENTAGES
PRODUCTION OF BUTTER
PRODUCTION DE BEURRE

EUR - 9



KUHMILCHAUFNAMME

COWS MILK COLLECTED

COLLECTE DE LAIT DE VACHE

I	I	I	I	I	I	I	I	I	I	I	I
1	1	1	1	1	1	1	1	1	1	1	1
	EUR - 9	H.R.	FRANCE	ITALIA	NEDERLAND	BELGIQUE	LUXEMBOURG	UNITED KINGDOM	IRELAND	DANMARK	
		DEUTSCHLAND									
%			%			%			%		
FETTGEHALT			FAT CONTENT			MATIERES GRASSES					
1976	3,77	3,81	3,74	3,51	3,91	3,38	3,71	3,79	3,46	4,24	
1975	3,77	3,81	3,73	3,51	3,93	3,40	3,69	3,80	3,51	4,22	
1976	3,78	3,83	3,74	3,54	3,96	3,41	3,74	3,78	3,51	4,24	
1977	3,79	3,82	3,76	3,54	3,97	3,43	3,79	3,80	3,53	4,22	
1978	3,81	3,85	3,77	3,53	3,99	3,49	3,84	3,82	3,53	4,28	
1976	III	3,73	3,76	3,67	3,58	3,84	3,34	3,68	3,79	3,53	4,16
	IV	3,93	3,91	3,87	3,55	4,17	3,58	3,87	3,96	4,13	4,36
1977	I	3,80	3,83	3,74	3,51	4,01	3,43	3,74	3,81	3,50	4,23
	II	3,71	3,77	3,68	3,50	3,92	3,36	3,75	3,66	3,32	4,15
	III	3,75	3,76	3,73	3,58	3,86	3,38	3,77	3,79	3,57	4,16
	IV	3,95	3,94	3,91	3,59	4,15	3,64	3,93	3,96	4,09	4,36
1978	I	3,84	3,87	3,76	3,59	4,04	3,51	3,80	3,83	3,55	4,31
	II	3,73	3,80	3,70	3,50	3,93	3,40	3,83	3,69	3,33	4,22
	III	3,76	3,78	3,74	3,51	3,89	3,43	3,80	3,82	3,54	4,22
	IV	3,96	3,97	3,92	3,52	4,19	3,69	3,95	3,97	4,06	4,39
1979	I	3,89	3,90	3,85	3,51	4,11	3,58	3,77	3,94	3,55	4,33
	II	:	3,79	:	:	3,96	:	:	3,80	:	4,21
1977	07	3,68	3,70	3,68	3,49	3,81	3,31	3,66	3,74	3,41	4,07
	08	3,73	3,76	3,72	3,52	3,84	3,38	3,77	3,76	3,53	4,16
	09	3,86	3,85	3,81	3,75	3,95	3,46	3,91	3,89	3,86	4,28
	10	3,92	3,92	3,88	3,53	4,09	3,58	4,05	3,96	4,03	4,36
	11	3,98	3,95	3,94	3,68	4,19	3,71	3,89	3,98	4,28	4,35
	12	3,95	3,94	3,92	3,58	4,18	3,64	3,84	3,94	3,96	4,36
1978	01	3,89	3,87	3,85	3,73	4,09	3,55	3,78	3,87	3,73	4,32
	02	3,83	3,88	3,74	3,55	4,04	3,52	3,80	3,83	3,60	4,31
	03	3,79	3,86	3,70	3,51	3,99	3,46	3,81	3,80	3,47	4,29
	04	3,76	3,83	3,70	3,52	3,95	3,44	3,85	3,76	3,35	4,28
	05	3,73	3,83	3,70	3,49	3,96	3,42	3,90	3,64	3,30	4,22
	06	3,70	3,73	3,70	3,49	3,87	3,35	3,73	3,69	3,35	4,17
	07	3,72	3,75	3,70	3,47	3,86	3,39	3,80	3,75	3,43	4,19
	08	3,74	3,73	3,73	3,55	3,86	3,39	3,72	3,80	3,54	4,16
	09	3,85	3,88	3,80	3,52	3,97	3,53	3,91	3,91	3,69	4,34
	10	3,94	3,95	3,89	3,52	4,13	3,65	4,02	3,97	3,98	4,43
	11	3,98	3,97	3,93	3,54	4,22	3,72	3,96	3,98	4,22	4,38
	12	3,96	3,98	3,94	3,50	4,21	3,70	3,86	3,95	4,02	4,36
1979	01	3,93	3,93	3,92	3,53	4,17	3,65	3,82	3,92	3,75	4,36
	02	3,88	3,89	3,85	3,50	4,12	3,59	3,76	3,92	3,60	4,31
	03	3,86	3,87	3,80	3,51	4,06	3,52	3,73	3,98	3,45	4,31
	04	3,81	3,84	3,79	3,50	4,00	3,47	3,75	3,94	3,35	4,27
	05	3,74	3,82	3,71	3,48	3,96	3,43	3,90	3,77	3,20	4,22
	06	:	3,72	3,69	:	3,91	:	:	3,71	:	4,14
	07	:	3,75	:	:	3,85	:	:	3,79	:	4,07
%			%			%			%		
EIMFISSEGEHALT			PROTEIN CONTENT			PROTEINES					
1976	:	:	:	:	:	3,40	:	:	:	:	:
1977	:	:	:	:	:	3,43	:	:	:	:	:
1978	:	:	:	:	:	3,42	:	:	:	:	:
1976	III	:	:	:	:	3,35	:	:	:	:	:
	IV	:	:	:	:	3,59	:	:	:	:	:
1977	I	:	:	:	:	3,33	:	:	:	:	:
	II	:	:	:	:	3,40	:	:	:	:	:
	III	:	:	:	:	3,42	:	:	:	:	:
	IV	:	:	:	:	3,58	:	:	:	:	:
1978	I	:	:	:	:	3,29	3,33	:	:	:	:
	II	:	:	:	:	3,27	3,36	:	:	:	:
	III	:	:	:	:	3,36	3,44	:	:	:	:
	IV	:	:	:	:	3,56	3,58	:	:	:	:
1979	I	:	:	:	:	3,33	3,32	:	3,26	:	:
	II	:	:	:	:	3,28	:	:	3,31	:	:
1977	07	:	:	:	:	3,34	:	:	:	:	:
	08	:	:	:	:	3,40	:	:	:	:	:
	09	:	:	:	:	3,55	:	:	:	:	:
	10	:	:	:	:	3,63	:	:	:	:	:
	11	:	:	:	:	3,59	:	:	:	:	:
	12	:	:	:	:	3,49	:	:	:	:	:
1978	01	:	:	:	:	3,34	3,41	:	:	:	:
	02	:	:	:	:	3,30	3,35	:	:	:	:
	03	:	:	:	:	3,25	3,26	:	:	:	:
	04	:	:	:	:	3,22	3,23	:	:	:	:
	05	:	:	:	:	3,28	3,40	:	:	:	:
	06	:	:	:	:	3,31	3,41	:	:	:	:
	07	:	:	:	:	3,29	3,41	:	:	:	:
	08	:	:	:	:	3,32	3,40	:	:	:	:
	09	:	:	:	:	3,49	3,54	:	:	:	:
	10	:	:	:	:	3,64	3,61	:	:	:	:
	11	:	:	:	:	3,58	3,61	:	:	:	:
	12	:	:	:	:	3,45	3,50	:	:	:	:
1979	01	:	:	:	:	3,37	3,38	:	3,29	:	:
	02	:	:	:	:	3,34	3,36	:	3,28	:	:
	03	:	:	:	:	3,29	3,26	:	3,22	:	:
	04	:	:	:	:	3,24	:	:	3,20	:	:
	05	:	:	:	:	3,28	:	:	3,30	:	:
	06	:	:	:	:	3,31	:	:	3,41	:	:
	07	:	:	:	:	3,35	:	:	3,40	:	:

SÄHNE-ERZEUGNISSE HERGESTELLT IN DEN MÖLKEREIEN				CRÉAM OBTAINED IN DAIRIES				CRÈME DE CONSOMMATION PRODUITE PAR LES LAITIÈRES			
I	I	I	I	I	I	I	I	I	I	I	I
EUR - 9	S.R.	FRANCE	ITALIA	NEDERLAND	BELGIQUE	LUXEMBOURG	UNITED KINGDOM	IRELAND	DANMARK		
DEUTSCHLAND											
1000 TONNEN			1000 M. TONS				1000 TONNES				
1974	523,0	238,4	63,5	33,1	25,1	9,1	2,3	85,6	6,5	39,5	
1975	527,4	245,9	65,3	43,5	31,9	9,9	2,3	85,4	5,0	38,2	
1976	538,9	252,4	64,9	43,7	37,9	9,9	2,4	81,9	5,1	40,8	
1977	565,0	272,0	75,5	40,9	37,9	11,2	2,5	80,9	6,1	38,0	
1978	635,0	291,3	74,5	47,3	45,8	11,8	2,6	83,3	6,7	41,7	
1976 III	151,0	62,2	15,2	10,2	8,1	2,3	0,6	21,4	1,4	9,7	
IV	132,0	59,7	15,2	11,1	9,7	2,8	0,6	21,7	1,2	10,5	
1977 I	122,6	57,9	16,1	10,1	7,6	2,4	0,5	17,3	1,2	9,4	
II	157,5	79,5	21,0	10,6	9,9	3,0	0,7	21,3	1,5	9,7	
III	143,8	70,0	19,1	9,7	9,4	2,8	0,7	21,4	1,9	8,9	
IV	141,0	64,6	19,3	10,4	11,0	3,0	0,6	20,8	1,2	10,0	
1978 I	136,4	66,3	17,0	11,1	10,8	2,7	0,6	16,9	1,4	9,7	
II	166,7	82,6	21,2	12,6	12,3	3,3	0,7	22,0	1,8	10,3	
III	152,4	73,7	18,3	10,8	10,7	2,8	0,6	23,1	2,0	10,4	
IV	149,4	68,8	17,9	12,8	12,0	3,1	0,7	21,4	1,5	11,3	
1979 I	138,5	67,1	16,4	12,5	10,1	2,6	0,6	17,9	1,4	9,9	
II	:	89,4	24,4	:	13,0	:	:	22,6	:	10,5	
1977 07	49,3	23,6	6,4	3,3	3,1	0,9	0,2	8,0	0,7	3,0	
08	48,1	23,5	6,5	3,0	3,2	1,0	0,2	7,2	0,6	2,9	
09	46,4	22,9	6,1	3,4	3,1	0,9	0,2	6,2	0,6	3,0	
10	44,7	21,1	6,1	3,4	3,2	0,9	0,2	6,1	0,4	3,2	
11	43,3	20,5	6,0	3,0	3,3	0,9	0,2	5,9	0,4	3,1	
12	53,0	23,0	7,2	4,0	4,5	1,2	0,2	8,9	0,4	3,7	
1978 01	40,7	18,9	5,7	3,5	2,9	0,8	0,2	5,4	0,4	2,9	
02	40,4	19,1	5,2	3,5	3,3	0,8	0,2	4,9	0,4	3,1	
03	55,3	28,3	6,1	4,1	4,6	1,1	0,2	6,6	0,6	3,7	
04	49,4	23,7	6,2	3,8	4,1	1,0	0,2	6,7	0,5	3,3	
05	60,1	30,5	7,6	4,6	4,4	1,2	0,2	7,5	0,6	3,4	
06	57,3	28,4	7,5	4,2	3,8	1,0	0,2	7,7	0,7	3,6	
07	53,5	25,8	6,4	3,5	3,7	0,9	0,2	8,6	0,7	3,7	
08	51,4	24,6	6,4	3,7	3,7	1,0	0,2	7,7	0,7	3,4	
09	47,6	23,4	5,5	3,6	3,3	0,9	0,2	6,7	0,6	3,4	
10	47,8	23,0	6,1	3,6	3,5	0,9	0,2	6,4	0,6	3,6	
11	46,1	21,9	5,7	3,6	3,6	1,0	0,2	6,1	0,5	3,5	
12	55,5	23,8	6,1	5,7	4,9	1,2	0,2	8,9	0,5	4,2	
1979 01	43,4	20,6	5,1	4,7	2,9	0,8	0,2	5,5	0,4	3,3	
02	43,5	21,0	5,4	3,6	3,0	0,9	0,2	5,6	0,5	3,3	
03	51,6	25,5	5,9	4,2	4,2	1,0	0,2	6,6	0,5	3,4	
04	55,6	28,1	7,0	3,6	4,6	1,1	0,2	7,0	0,5	3,5	
05	63,7	33,0	8,9	4,1	4,4	1,2	0,3	7,7	0,6	3,5	
06	:	28,3	8,5	:	4,0	:	:	7,8	:	3,5	
07	:	25,9	:	:	3,2	:	:	8,8	:	4,2	
GLEICHER ZEITRAUM DES VORJAHRES = 100			SAME PERIOD OF THE PREVIOUS YEAR = 100				MEME PERIODE DE L'ANNEE PRECEDENTE = 100				
1974	103,9	104,1	106,1	104,7	105,5	107,2	110,3	102,3	91,5	102,3	
1975	104,8	103,2	102,7	131,4	127,1	109,2	101,2	99,8	76,9	96,7	
1976	102,2	102,6	99,2	100,5	118,8	99,8	105,2	95,9	102,0	106,8	
1977	134,8	107,8	116,5	93,5	100,0	112,7	104,5	98,8	119,6	93,1	
1978	137,1	107,1	98,7	115,7	120,8	106,1	101,6	103,0	109,8	109,7	
1976 III	99,6	100,0	97,7	100,5	111,0	101,2	109,0	93,5	93,3	104,3	
IV	151,6	103,0	93,5	98,1	109,0	113,3	107,3	101,9	120,0	99,1	
1977 I	101,5	105,6	112,1	88,9	80,9	110,4	98,9	101,9	133,3	92,2	
II	101,6	105,1	104,9	96,4	92,5	110,9	102,3	95,5	112,5	93,3	
III	109,8	112,5	125,5	95,4	116,0	122,4	108,7	100,4	135,7	91,8	
IV	156,8	108,2	127,2	93,7	112,4	108,3	107,7	98,2	100,0	95,2	
1978 I	111,3	114,4	105,6	109,2	142,1	116,4	110,5	97,7	116,7	103,4	
II	105,8	103,9	101,2	118,4	124,2	109,4	96,8	103,1	100,0	105,8	
III	106,0	105,3	95,9	111,3	113,8	101,0	96,4	107,5	105,3	117,1	
IV	126,0	106,5	92,8	123,1	109,1	103,9	105,9	102,5	125,0	112,8	
1979 I	101,6	101,2	96,7	112,7	93,5	98,1	107,4	105,8	100,6	102,2	
II	:	108,3	114,6	:	105,7	:	:	102,7	:	101,9	
1977 07	111,2	113,9	126,1	97,9	119,2	130,2	106,4	106,9	116,7	85,7	
08	109,5	111,8	128,8	90,6	114,3	124,7	112,5	100,3	120,0	93,5	
09	108,6	111,7	121,7	97,5	114,8	113,5	107,5	93,2	100,0	96,8	
10	106,2	109,8	124,6	95,7	106,7	118,2	104,4	94,1	100,0	91,4	
11	106,9	109,0	118,1	85,3	132,0	110,3	109,3	98,7	133,3	93,9	
12	127,3	106,2	128,9	99,3	107,1	100,2	109,7	100,8	80,0	100,0	
1978 01	139,9	110,5	117,1	102,0	138,1	110,5	107,3	104,8	133,3	91,8	
02	104,8	106,3	100,0	109,0	137,5	101,5	109,8	99,4	100,0	103,0	
03	117,6	123,6	101,2	116,4	148,4	118,0	113,6	99,2	120,0	115,4	
04	99,6	95,2	97,6	105,2	120,6	104,4	96,8	102,5	83,3	105,7	
05	107,2	105,3	106,7	128,6	122,2	114,6	100,0	102,6	100,0	95,8	
06	110,3	110,6	99,5	121,5	131,0	108,5	93,8	104,1	116,7	117,3	
07	138,4	109,7	99,3	106,3	119,4	104,0	92,3	106,8	100,0	122,1	
08	106,8	104,6	98,5	123,0	115,6	100,7	86,7	107,1	116,7	117,2	
09	102,5	102,0	89,7	105,9	106,5	98,5	112,4	108,8	100,0	112,1	
10	107,0	109,0	89,3	104,9	109,4	100,0	108,4	104,8	125,0	111,5	
11	106,5	107,0	95,0	117,8	109,1	105,3	102,5	104,0	100,0	113,0	
12	104,8	103,6	85,3	142,7	108,9	105,8	106,5	100,0	125,0	112,9	
1979 01	126,5	109,0	89,5	133,2	100,0	93,0	114,2	101,8	100,0	111,5	
02	107,7	110,0	104,6	104,5	90,9	107,7	107,3	114,5	125,0	106,7	
03	93,4	90,1	96,7	102,1	91,3	94,8	102,7	103,6	83,3	91,1	
04	112,7	118,7	112,9	97,2	112,2	110,3	118,0	105,0	100,0	105,3	
05	106,1	108,4	117,1	89,4	100,0	98,2	113,0	102,2	100,0	103,6	
06	:	99,6	113,3	:	105,3	:	:	101,2	:	97,3	
07	:	100,5	:	:	86,5	:	:	102,5	:	115,1	

KONKRETMILCH HERGESTELLT IN DEN MOLKEREIEN		CONCENTRATED MILK OBTAINED IN DAIRIES					LAIT CONCENTRE PRODUIT PAR LES LAITERIES				
I	I	I	I	I	I	I	I	I	I	I	I
EUROPE	S.P.	FRANCE	ITALIA	NETHERLAND	BELGIQUE BELGIE	LUXEMBOURG	UNITED KINGDOM	IRELAND	DANMARK		
1000 TONNEN										1000 TONNES	
1975	1427,9	451,3	170,6	7,6	512,4	8,0	-	267,1	S	10,9	
1975	1312,4	453,0	141,7	3,2	460,6	7,8	-	237,9	S	8,1	
1976	1415,7	452,9	161,2	3,1	502,5	7,8	-	268,1	S	10,2	
1977	1477,1	478,2	151,7	3,6	522,7	7,3	-	308,0	S	6,2	
1978	1597,1	491,5	135,9	2,9	487,7	8,3	-	264,3	S	6,5	
1976 III	447,0	104,7	43,1	0,8	127,1	1,6	-	67,4	S	2,4	
IV	350,1	99,6	30,1	0,5	125,1	1,7	-	72,2	S	1,0	
1977 I	366,3	117,0	39,8	0,9	127,6	1,9	-	77,3	S	1,5	
II	420,1	131,4	47,0	1,5	134,7	1,8	-	100,9	S	2,2	
III	167,9	118,4	7,2	0,5	131,5	1,9	-	76,7	S	1,6	
IV	323,1	111,5	26,4	0,7	128,9	1,6	-	53,1	S	0,8	
1978 I	336,9	118,2	34,3	0,9	117,5	2,0	-	62,5	S	1,4	
II	499,7	140,0	40,6	1,2	126,3	2,4	-	84,8	S	2,4	
III	459,3	130,0	35,8	0,5	124,8	2,2	-	64,3	S	1,9	
IV	511,2	103,3	25,1	0,3	117,1	1,9	-	52,6	S	0,9	
1979 I	375,6	114,9	26,1	0,9	121,8	1,8	-	59,6	-	1,5	
II	:	130,0	35,5	:	135,1	:	:	74,1	:	2,2	
1977 07	125,9	38,5	13,4	0,1	41,1	0,5	-	31,7	S	0,6	
08	124,9	42,3	13,2	0,2	44,2	0,8	-	23,6	S	0,6	
09	117,1	37,6	10,6	0,2	46,2	0,7	-	21,4	S	0,3	
10	111,4	36,1	10,7	0,1	44,4	0,6	-	17,6	S	0,3	
11	104,8	36,3	8,3	0,2	41,8	0,5	-	17,4	S	0,2	
12	176,9	37,2	7,8	0,3	42,7	0,5	-	18,1	S	0,3	
1978 01	109,6	38,8	10,3	0,4	39,0	0,7	-	20,0	S	0,3	
02	111,8	35,4	11,8	0,3	35,3	0,6	-	17,8	S	0,5	
03	125,5	43,9	12,2	0,2	43,2	0,7	-	24,6	S	0,6	
04	124,6	43,6	12,9	0,4	39,4	0,8	-	26,9	S	0,6	
05	138,3	49,0	14,4	0,4	44,1	0,9	-	28,8	S	0,8	
06	136,8	47,4	13,3	0,4	44,3	0,7	-	29,2	S	1,0	
07	123,3	46,9	12,3	0,3	40,4	0,5	-	22,2	S	0,7	
08	124,8	45,0	12,4	0,1	41,8	0,8	-	24,0	S	0,7	
09	111,2	38,1	11,1	0,2	42,6	0,8	-	18,1	S	0,4	
10	127,3	37,9	9,4	0,2	40,5	0,6	-	18,4	S	0,5	
11	97,8	32,1	8,0	0,1	38,5	0,7	-	18,2	S	0,3	
12	96,1	33,4	7,7	0,0	38,1	0,6	-	16,0	S	0,2	
1979 01	135,2	38,6	8,7	0,3	39,2	0,7	-	17,3	-	0,4	
02	97,7	35,2	7,6	0,3	35,7	0,4	-	18,1	-	0,5	
03	122,6	41,2	9,8	0,4	46,9	0,6	-	23,2	-	0,6	
04	118,9	40,4	11,1	0,3	42,7	0,7	-	23,2	-	0,6	
05	129,3	44,5	11,7	0,2	47,9	0,7	-	23,6	S	0,8	
06	:	45,1	12,7	:	44,5	:	:	27,3	S	0,8	
07	:	44,5	:	:	41,8	:	:	21,3	S	0,7	
GLEICHER ZEITRAUM DES VORJAHRES = 100		SAME PERIOD OF THE PREVIOUS YEAR = 100					MEME PERIODE DE L'ANNEE PRECEDENTE = 100				
1974	132,3	106,5	100,6	110,0	105,1	109,9	100,0	92,7	:	90,1	
1975	91,9	100,4	83,1	42,3	89,9	98,1	100,0	89,1	:	74,3	
1976	107,1	100,0	113,7	97,5	109,1	99,3	100,0	112,7	:	126,0	
1977	105,1	105,6	93,7	115,3	104,0	94,3	100,0	114,9	:	60,6	
1978	94,6	102,8	90,0	81,7	93,3	114,0	100,0	85,8	:	104,9	
1976 III	112,2	99,3	124,3	149,4	122,3	69,9	100,0	111,5	:	112,5	
IV	112,6	97,8	106,9	68,0	113,5	105,7	100,0	144,5	:	131,0	
1977 I	110,3	99,3	98,3	105,4	103,7	98,4	100,0	169,6	:	77,2	
II	135,9	150,4	100,3	148,5	105,9	70,4	100,0	121,7	:	45,9	
III	106,0	113,1	86,4	64,0	103,5	124,2	100,0	113,9	:	66,4	
IV	97,9	112,0	87,6	149,3	103,0	98,6	100,0	73,5	:	87,2	
1978 I	92,0	101,0	86,4	99,6	92,1	107,2	100,0	80,8	:	89,1	
II	95,1	106,6	85,3	81,3	95,2	131,2	100,0	84,1	:	105,2	
III	97,7	109,8	96,1	107,0	94,9	102,9	100,0	83,8	:	119,3	
IV	93,2	92,7	95,1	39,5	90,8	115,6	100,0	99,2	:	105,6	
1979 I	96,7	97,2	76,0	93,8	103,7	86,6	100,0	93,8	:	109,4	
II	:	92,9	87,4	:	105,3	:	:	87,4	:	91,7	
1977 07	105,8	108,1	86,9	43,4	97,4	123,0	100,0	131,7	:	64,5	
08	109,2	121,2	93,7	111,8	106,5	156,5	100,0	105,7	:	71,1	
09	103,0	110,0	78,2	63,0	106,5	101,3	100,0	102,2	:	62,6	
10	96,9	116,5	95,1	152,3	107,2	123,1	100,0	60,6	:	78,2	
11	98,5	110,8	89,1	116,9	101,5	93,2	100,0	79,1	:	69,2	
12	48,2	108,9	78,0	179,4	100,5	88,3	100,0	85,3	:	132,9	
1978 01	96,0	109,5	85,4	235,1	95,8	136,3	100,0	80,7	:	74,4	
02	84,2	97,6	100,4	103,7	86,5	89,0	100,0	58,3	:	101,7	
03	95,8	97,1	76,7	47,5	93,7	104,2	100,0	112,6	:	90,0	
04	94,0	103,2	81,6	74,1	82,1	139,1	100,0	96,1	:	94,5	
05	95,9	108,5	86,7	75,1	98,4	163,8	100,0	80,3	:	104,7	
06	95,4	107,9	87,5	98,3	99,1	101,5	100,0	78,7	:	113,3	
07	97,9	121,9	91,0	175,8	98,3	100,2	100,0	70,0	:	113,4	
08	99,9	106,5	93,7	70,8	94,6	98,1	100,0	101,7	:	114,6	
09	95,0	101,1	124,6	84,4	92,2	110,2	100,0	84,5	:	138,7	
10	96,4	99,5	91,6	116,8	91,2	106,5	100,0	104,5	:	124,5	
11	93,3	88,5	95,9	35,5	92,1	127,4	100,0	104,6	:	123,8	
12	89,9	89,8	98,0	12,1	89,2	113,6	100,0	88,7	:	69,3	
1979 01	96,0	99,5	84,5	58,4	100,5	107,0	100,0	86,4	:	126,4	
02	96,1	99,2	64,2	106,3	101,1	74,0	100,0	101,5	:	97,9	
03	97,7	93,7	80,3	145,5	108,6	78,0	100,0	94,3	:	109,2	
04	95,5	92,5	86,8	71,0	108,4	83,9	100,0	86,4	:	102,4	
05	93,5	90,9	81,3	48,2	108,6	83,1	100,0	81,8	:	94,4	
06	:	95,3	95,5	:	99,3	:	:	93,7	:	83,3	
07	:	94,9	:	:	103,5	:	:	95,8	:	93,2	

FAST-FILCHPULVER HERGESTELLT IN DEN NOLKEFEEEN SKIMMED-MILK POWDER OBTAINED IN DAIRIES LAIT CREPE EN POUORE PRODUIT PAR LES LAITERIES

I	I	I	I	I	I	I	I	I	I	I	I	I
1	1	1	1	1	1	1	1	1	1	1	1	1
1000 TONNEN			1000 TONNEN			1000 TONNES			1000 TONNES			
1974	1755,3	523,6	661,0	0,1	163,5	113,6	13,1	134,9	102,4	52,9		
1975	1336,3	561,8	729,6	0,2	206,1	117,2	12,9	104,6	134,8	69,0		
1976	2100,7	574,3	714,7	0,0	189,9	111,7	13,1	170,4	164,2	63,4		
1977	1988,9	558,9	695,7	-	155,4	101,1	13,2	246,5	144,9	53,2		
1978	2142,6	594,7	682,2	-	216,9	130,7	12,8	271,7	169,5	64,2		
1976	III	420,7	120,1	140,6	-	51,8	29,6	3,1	10,5	56,9	9,0	
	IV	292,1	97,0	130,6	-	5,8	13,3	2,5	29,8	1,2	4,8	
1977	I	410,0	135,2	158,3	-	23,6	18,2	3,0	47,5	12,1	12,0	
	II	740,5	194,0	253,7	-	70,7	39,2	4,3	84,3	68,7	25,6	
	III	570,0	134,5	172,8	-	51,2	29,3	3,5	57,7	49,5	8,9	
	IV	311,4	95,2	110,9	-	9,0	14,4	2,4	57,3	14,6	6,6	
1978	I	439,7	143,4	148,2	-	30,6	20,2	2,9	65,8	17,4	11,1	
	II	772,3	194,2	239,7	-	88,2	47,8	4,1	92,1	81,2	26,2	
	III	579,3	148,4	178,5	-	75,7	42,0	3,6	57,6	56,5	17,0	
	IV	351,3	108,7	115,8	-	22,4	20,7	2,1	56,2	15,4	9,9	
1979	I	432,0	143,8	136,3	-	37,4	20,6	2,7	60,5	17,7	13,1	
	II	732,4	207,7	236,0	-	75,4	40,0	4,0	74,6	60,0	20,6	
1977	07	213,4	55,9	70,2	-	24,3	11,7	1,2	22,2	22,9	5,0	
	08	171,7	46,5	58,8	-	17,5	10,4	1,3	19,2	15,3	2,7	
	09	121,9	32,1	43,8	-	9,4	7,2	1,1	15,8	11,3	1,2	
	10	107,9	29,4	40,1	-	4,0	6,0	0,9	17,5	8,2	1,8	
	11	92,6	26,9	34,4	-	2,7	4,3	0,7	17,8	3,8	2,0	
	12	110,9	38,8	36,4	-	3,2	4,1	0,8	22,1	2,6	2,9	
1978	01	124,0	43,0	43,1	-	4,5	4,8	0,9	22,2	2,4	3,0	
	02	127,6	41,8	46,6	-	7,3	5,5	0,8	19,3	4,1	2,1	
	03	188,0	58,6	58,5	-	18,8	10,0	1,2	24,2	10,9	5,9	
	04	224,6	63,3	70,4	-	25,3	12,6	1,2	25,8	18,3	7,7	
	05	286,1	73,0	87,1	-	32,9	18,4	1,4	32,9	30,6	9,7	
	06	261,7	57,9	82,2	-	30,0	16,7	1,4	31,4	31,3	8,8	
	07	239,4	61,4	73,4	-	31,8	17,1	1,3	22,4	24,2	7,8	
	08	195,3	49,6	60,8	-	26,4	14,1	1,3	19,0	18,4	5,6	
	09	144,7	37,4	44,3	-	17,5	10,7	1,0	16,3	13,9	3,6	
	10	119,6	32,3	40,8	-	9,5	8,6	0,9	16,2	8,8	2,6	
	11	105,2	31,7	35,7	-	6,0	6,3	0,6	17,5	4,5	2,9	
	12	126,4	44,7	39,3	-	6,9	5,8	0,7	22,5	2,1	4,4	
1979	01	126,2	44,0	40,2	-	9,6	5,3	0,8	20,5	1,7	4,0	
	02	125,4	42,2	40,6	-	10,5	5,8	0,7	17,6	4,4	3,6	
	03	180,5	57,6	55,5	-	17,3	9,5	1,2	22,4	11,6	5,5	
	04	215,0	71,1	66,1	-	22,9	12,9	1,3	19,3	14,8	6,6	
	05	257,1	70,8	83,1	-	26,0	17,6	1,6	25,9	20,9	7,1	
	06	240,3	65,8	86,2	-	26,5	17,6	1,6	25,5	20,9	6,9	
	07	242,1	64,5	86,2	-	28,3	17,6	1,6	25,6	20,9	5,7	
	08	167,2	44,7	39,3	-	6,9	5,8	0,7	22,5	2,1	4,4	
GLEICHER ZEITRAUM DES VORJAHRES = 100			SAME PERIOD OF THE PREVIOUS YEAR = 100			MEME PERIODE DE L'ANNEE PRECEDENTE = 100						
1974	99,7	105,9	94,5	100,0	136,3	109,1	120,7	67,4	99,4	101,6		
1975	111,6	107,3	110,4	233,0	126,1	103,2	98,6	99,7	131,6	130,5		
1976	113,3	102,2	98,0	11,1	92,1	94,4	101,3	162,9	121,8	91,9		
1977	98,4	97,3	97,3	0,0	81,8	91,3	101,1	144,6	88,2	83,9		
1978	100,8	106,4	98,1	100,0	139,6	129,2	96,2	110,7	117,0	120,7		
1976	III	83,0	90,6	74,4	100,0	70,9	76,9	91,6	120,6	114,0	54,9	
	IV	89,5	85,4	100,0	100,0	30,9	74,3	108,5	116,3	91,1	55,7	
1977	I	89,1	88,4	94,7	0,0	64,0	88,8	56,1	109,8	68,8	63,7	
	II	90,6	95,0	91,8	100,0	74,1	82,9	97,7	108,5	84,3	83,4	
	III	117,7	112,0	122,9	100,0	99,8	98,8	113,9	293,2	87,0	99,1	
	IV	106,6	98,2	84,9	100,0	170,7	100,4	97,3	192,1	178,0	138,4	
1978	I	107,2	106,1	93,6	100,0	129,7	111,4	97,0	138,4	143,8	92,1	
	II	104,3	100,1	94,5	100,0	124,8	121,8	94,5	109,2	116,7	102,3	
	III	114,3	110,3	103,3	100,0	147,9	143,4	103,4	100,6	114,1	191,2	
	IV	112,8	114,2	104,4	100,0	226,3	143,1	87,8	98,1	105,5	149,5	
1979	I	98,3	100,2	92,0	100,0	82,5	102,0	92,1	91,9	101,7	118,0	
	II	94,8	107,0	98,5	100,0	85,5	102,0	92,1	81,1	91,1	78,6	
1977	07	112,6	125,4	113,5	100,0	91,0	93,9	117,7	190,2	88,4	93,3	
	08	116,7	107,3	127,6	100,0	97,8	99,9	110,7	370,9	74,6	106,3	
	09	129,6	99,8	133,0	100,0	130,6	106,3	113,7	594,2	107,6	110,5	
	10	112,9	98,2	91,1	100,0	210,5	105,3	109,9	237,1	178,3	152,3	
	11	103,5	93,9	80,9	100,0	192,9	104,8	84,6	223,4	152,0	140,0	
	12	103,6	101,4	82,5	100,0	128,0	117,7	97,6	152,2	236,4	130,1	
1978	01	108,6	100,8	97,9	100,0	102,3	125,0	97,3	158,0	171,4	106,6	
	02	110,2	107,2	100,0	100,0	155,3	105,6	92,4	144,1	146,4	68,6	
	03	124,4	109,5	86,4	100,0	129,7	109,0	100,3	120,8	138,0	97,4	
	04	100,9	101,5	87,6	100,0	125,2	111,0	95,3	106,0	131,7	87,7	
	05	106,0	104,4	92,3	100,0	129,0	126,3	90,2	116,1	116,3	105,3	
	06	105,4	97,7	104,2	100,0	120,0	124,0	98,4	105,4	109,8	115,4	
	07	112,2	109,8	104,6	100,0	130,9	146,7	110,5	100,7	105,7	156,0	
	08	113,7	106,6	103,4	100,0	150,9	135,9	105,6	98,6	120,3	210,2	
	09	118,7	116,5	101,1	100,0	186,2	149,0	92,8	102,8	123,0	291,8	
	10	110,8	109,7	101,9	100,0	237,5	142,8	96,1	92,4	117,3	144,4	
	11	113,7	117,7	103,9	100,0	222,2	145,1	83,2	98,9	118,4	149,8	
	12	114,0	115,3	107,0	100,0	215,6	141,3	82,8	101,9	80,8	152,5	
1979	01	101,7	102,2	93,3	100,0	213,3	112,0	89,6	92,7	70,8	131,8	
	02	98,2	100,8	87,1	100,0	143,8	105,3	80,0	91,1	107,3	168,8	
	03	96,0	98,4	96,9	100,0	120,0	92,0	90,0	92,3	106,4	92,5	
	04	95,7	112,3	93,9	100,0	95,5	102,7	107,4	75,0	80,9	85,5	
	05	89,6	97,0	85,4	100,0	79,0	95,4	110,7	76,6	73,0	73,0	
	06	99,5	113,7	105,6	100,0	81,3	102,0	110,7	81,2	81,2	78,7	
	07	101,1	105,0	105,0	100,0	89,0	102,0	110,7	92,3	92,3	73,3	
	08	95,9	105,0	105,0	100,0	89,0	102,0	110,7	92,3	92,3	73,3	

MUTTER HERGESTELLT IN DEN MALKEREIEN		BUTTER OBTAINED IN DAIRIES							FURRE PRODUIT PAR LES LAITERIES		
I	I	I	I	I	I	I	I	I	I	I	I
EUR - 9	DEUTSCHLANDI	FRANCE	ITALIA	NETERLAND	BELGIE	LUXEMBOURG	UNITED KINGDOM	IRELAND	DANMARK		
1000 TONNEN		1000 P. TONS							1000 TONNES		
1974	1653,1	508,0	516,9	65,6	171,7	70,2	8,4	52,3	72,6	137,4	
1975	1643,5	518,5	535,2	56,2	204,6	72,2	8,1	46,8	83,2	138,7	
1976	1742,2	541,6	531,1	61,7	202,8	70,1	8,1	84,9	98,5	139,3	
1977	1750,4	533,3	531,8	66,0	178,8	64,4	8,1	132,3	101,7	130,9	
1978	1895,4	563,0	542,6	71,7	211,9	77,4	8,2	161,5	118,8	140,3	
1976 III	403,8	121,4	115,1	16,2	53,1	19,0	1,9	10,8	35,2	31,1	
IV	329,1	109,5	109,6	13,5	30,3	11,3	1,6	14,4	11,8	26,9	
1977 I	391,3	136,3	121,7	15,5	36,9	12,0	2,0	26,5	9,6	30,8	
II	565,9	161,4	172,5	19,9	60,0	21,8	2,5	45,1	40,6	42,1	
III	446,6	127,1	133,8	18,1	49,6	18,7	2,0	30,6	26,6	30,1	
IV	346,5	108,6	103,8	14,5	32,2	11,8	1,6	31,1	14,9	27,9	
1978 I	416,6	140,6	120,5	15,8	40,7	15,2	2,0	38,9	13,8	31,1	
II	594,4	166,8	168,9	20,4	66,5	25,5	2,5	53,3	47,0	43,5	
III	497,8	136,6	141,8	19,6	63,0	24,1	2,2	34,7	40,5	35,4	
IV	386,6	119,0	111,3	15,9	41,7	14,6	1,5	34,7	17,5	30,4	
1979 I	434,3	142,0	123,7	17,8	48,5	14,2	1,9	38,6	15,8	31,9	
II	596,3	166,7	179,2	21,8	62,7	24,2	2,5	49,4	43,7	40,7	
1977 07	167,1	47,4	50,7	6,4	18,4	6,9	0,7	11,8	13,5	11,3	
08	153,2	44,4	45,2	6,1	17,3	6,5	0,7	10,1	12,4	10,2	
09	126,4	35,2	37,8	5,6	13,9	5,3	0,6	8,7	10,7	6,7	
10	121,3	35,1	35,8	5,5	11,3	4,7	0,6	10,4	8,5	9,4	
11	111,0	34,3	34,1	4,6	10,2	4,0	0,5	9,8	4,5	9,0	
12	114,2	39,2	33,8	4,5	10,8	3,2	0,5	10,9	1,9	9,5	
1978 01	127,1	44,4	37,7	4,8	11,0	3,4	0,6	13,9	1,8	9,9	
02	124,6	43,0	36,1	5,0	11,9	3,8	0,6	11,6	3,7	8,9	
03	164,9	53,1	47,3	6,0	17,8	6,0	0,8	13,4	8,3	12,2	
04	181,9	55,7	49,6	6,5	19,9	6,9	0,8	16,2	12,5	14,0	
05	217,0	60,6	61,9	7,1	24,3	9,7	0,9	19,9	17,2	15,5	
06	195,4	50,6	57,4	6,9	22,3	8,9	0,8	17,2	17,3	14,0	
07	185,9	50,9	52,7	6,9	23,3	9,2	0,8	13,4	15,2	13,4	
08	167,3	46,3	48,1	6,5	21,5	8,1	0,8	10,9	13,6	11,6	
09	144,6	39,4	41,0	6,1	18,2	6,8	0,6	10,4	11,7	10,4	
10	135,0	38,7	39,0	5,8	14,7	5,9	0,6	11,3	9,0	10,0	
11	123,7	37,6	35,5	5,1	13,4	4,7	0,4	11,1	6,0	9,9	
12	127,9	42,7	36,9	4,9	13,6	4,0	0,5	12,3	2,5	10,5	
1979 01	136,0	46,1	38,5	5,3	15,3	4,1	0,6	13,4	2,1	10,6	
02	130,7	42,6	37,5	5,5	14,8	4,1	0,5	11,9	4,5	9,3	
03	167,7	53,3	47,6	7,0	18,4	6,0	0,8	13,4	9,2	12,0	
04	182,9	54,8	54,6	7,5	19,5	7,1	0,8	13,5	11,7	13,4	
05	213,8	59,0	64,0	7,7	22,4	9,3	0,9	18,6	14,5	14,5	
06	199,7	53,0	60,6	7,1	20,8	7,1	0,8	17,2	12,9	12,9	
07	199,7	51,3	51,3	7,1	20,9	7,1	0,8	17,2	12,9	11,9	
GLEICHER ZEITRAUM DES VORJAHRES = 100		SAME PERIOD OF THE PREVIOUS YEAR = 100							MEME PERIODE DE L'ANNEE PRECEDENTE = 100		
1974	95,6	99,5	98,9	89,2	101,6	104,4	103,3	54,5	87,0	93,9	
1975	133,8	102,1	103,5	85,6	119,2	102,9	96,1	89,4	114,7	100,9	
1976	104,7	104,5	99,2	109,7	99,1	97,2	100,8	190,0	118,2	100,4	
1977	100,5	98,5	100,1	110,3	88,2	91,9	99,7	150,0	103,2	94,0	
1978	108,3	105,6	102,0	105,5	118,5	120,2	100,9	121,2	116,8	107,1	
1976 III	92,3	98,8	82,5	107,7	86,5	83,1	93,0	160,3	110,0	89,6	
IV	95,9	96,0	98,2	119,8	79,3	81,5	99,4	138,2	101,7	88,2	
1977 I	94,1	95,2	96,3	109,1	78,7	86,0	97,3	111,0	94,1	87,7	
II	95,3	96,2	95,8	112,7	82,8	84,7	95,2	113,3	98,3	91,1	
III	110,6	104,7	116,2	111,2	93,4	93,5	106,2	283,6	104,0	96,9	
IV	105,3	99,1	94,7	107,2	106,6	104,3	99,8	216,1	126,3	103,7	
1978 I	106,5	103,2	99,2	102,1	110,3	109,9	99,9	146,6	143,8	100,8	
II	105,0	103,4	97,9	102,6	110,8	116,9	102,3	118,0	115,8	103,2	
III	111,5	107,4	106,0	128,2	127,0	128,8	109,0	115,5	117,4	117,4	
IV	111,6	109,6	107,3	109,4	129,1	123,0	90,1	111,6	117,4	108,9	
1979 I	104,2	101,0	102,6	112,7	119,2	107,2	94,5	99,3	114,5	102,7	
II	100,3	100,0	106,1	94,3	94,3	94,3	92,7	92,7	92,7	93,7	
1977 07	106,0	107,0	113,0	106,6	84,0	94,0	115,2	184,3	95,1	93,9	
08	112,8	106,6	120,2	111,4	96,1	99,8	107,3	323,0	100,8	99,8	
09	114,5	99,7	116,1	116,7	105,3	103,4	102,1	690,3	123,0	97,8	
10	107,6	100,8	97,1	113,8	103,7	102,5	104,2	250,7	126,9	101,1	
11	104,9	97,4	95,1	101,5	108,5	107,2	95,2	236,1	121,6	103,4	
12	103,3	99,1	91,8	105,9	108,0	103,4	99,4	179,0	135,7	106,7	
1978 01	107,5	101,6	101,6	106,3	105,8	106,5	100,3	166,8	163,6	102,4	
02	107,4	105,5	98,9	101,4	114,4	112,0	98,0	149,1	142,3	98,7	
03	105,0	102,8	97,2	99,6	110,6	110,7	101,0	128,5	140,7	101,2	
04	102,8	103,9	92,2	98,5	106,4	110,2	97,7	120,7	125,0	101,7	
05	107,5	106,4	100,9	105,2	113,0	120,3	103,5	121,2	116,2	101,9	
06	104,4	99,4	100,1	104,2	112,6	118,9	105,4	112,3	109,5	106,9	
07	111,3	107,4	104,0	109,3	126,6	132,6	115,7	114,0	112,6	118,9	
08	109,2	104,1	106,3	106,3	124,3	123,6	107,1	107,8	109,7	114,0	
09	114,3	111,8	108,5	109,2	130,9	130,4	103,6	119,4	109,3	119,3	
10	111,3	110,3	108,8	106,9	130,1	126,0	93,1	108,5	105,9	106,1	
11	111,4	109,7	104,0	110,8	131,4	117,4	90,1	113,3	133,3	109,6	
12	112,0	108,9	108,9	111,1	125,9	125,5	86,8	113,1	111,6	111,0	
1979 01	106,9	103,8	103,5	109,7	139,1	119,5	94,1	96,2	116,7	106,8	
02	104,9	98,9	104,7	110,6	124,4	107,3	88,2	102,2	121,6	104,5	
03	111,7	100,3	100,7	116,7	103,4	100,7	99,5	99,9	110,8	98,1	
04	120,5	98,4	110,1	116,4	98,0	102,6	101,0	83,5	93,6	95,7	
05	98,5	97,4	103,3	109,1	92,2	94,7	95,7	93,6	93,6	93,3	
06	102,7	104,8	105,6	93,3	93,3	93,3	93,3	100,3	93,3	92,3	
07	102,7	100,7	100,7	89,7	89,7	89,7	89,7	103,9	93,3	88,9	

KÄSE HERGESTELLT IN DEN MOLKEREIEN		CHEESE OBTAINED IN DAIRIES										FROMAGE PRODUIT PAR LES LAITRIES																		
I	I	I	I	I	I	I	I	I	I	I	I	I	I	I																
	1974	1975	1976	1977	1978	1979	1974	1975	1976	1977	1978	1979	1974	1975	1976	1977	1978	1979												
	1000 TONNEN										1000 M. TONS																			
	1574	2747,1	594,7	562,5	452,5	368,9	41,7	1,4	216,9	58,9	149,7		1574	2747,1	594,7	562,5	452,5	368,9	41,7	1,4	216,9	58,9	149,7							
	1975	2783,8	617,5	583,4	421,1	371,0	39,2	1,7	237,7	60,0	152,2		1975	2783,8	617,5	583,4	421,1	371,0	39,2	1,7	237,7	60,0	152,2							
	1976	2852,1	649,4	612,7	457,0	381,6	40,2	1,9	203,4	49,0	156,9		1976	2852,1	649,4	612,7	457,0	381,6	40,2	1,9	203,4	49,0	156,9							
	1977	3010,7	691,0	647,4	479,0	400,3	44,8	2,1	207,1	53,6	177,3		1977	3010,7	691,0	647,4	479,0	400,3	44,8	2,1	207,1	53,6	177,3							
	1978	3111,8	713,0	978,7	481,4	416,2	42,6	2,5	215,1	49,7	182,5		1978	3111,8	713,0	978,7	481,4	416,2	42,6	2,5	215,1	49,7	182,5							
1976 III	715,6	160,8	235,9	109,4	95,5	10,1	0,5	44,6	20,5	38,3		1976 III	715,6	160,8	235,9	109,4	95,5	10,1	0,5	44,6	20,5	38,3								
1976 IV	691,7	156,2	221,4	102,2	100,4	9,6	0,5	45,6	19,5	41,2		1976 IV	691,7	156,2	221,4	102,2	100,4	9,6	0,5	45,6	19,5	41,2								
1977 I	705,6	170,7	223,9	117,9	94,4	10,8	0,5	42,3	2,3	42,8		1977 I	705,6	170,7	223,9	117,9	94,4	10,8	0,5	42,3	2,3	42,8								
1977 II	819,1	178,9	249,0	127,5	101,1	12,4	0,6	69,6	44,3			1977 II	819,1	178,9	249,0	127,5	101,1	12,4	0,6	69,6	44,3									
1977 III	778,3	174,3	247,3	120,4	105,0	11,1	0,5	59,5	22,0	45,1		1977 III	778,3	174,3	247,3	120,4	105,0	11,1	0,5	59,5	22,0	45,1								
1977 IV	737,7	167,1	277,2	103,2	107,8	10,9	0,5	47,7	3,1	45,1		1977 IV	737,7	167,1	277,2	103,2	107,8	10,9	0,5	47,7	3,1	45,1								
1978 I	723,1	176,8	225,7	114,4	103,5	11,2	0,6	47,9	1,5	45,5		1978 I	723,1	176,8	225,7	114,4	103,5	11,2	0,6	47,9	1,5	45,5								
1978 II	831,1	188,8	253,7	131,7	105,2	12,4	0,7	66,8	23,6	48,5		1978 II	831,1	188,8	253,7	131,7	105,2	12,4	0,7	66,8	23,6	48,5								
1978 III	794,2	178,6	259,7	123,2	102,4	10,0	0,6	55,0	20,7	44,1		1978 III	794,2	178,6	259,7	123,2	102,4	10,0	0,6	55,0	20,7	44,1								
1978 IV	733,3	168,8	239,6	112,1	105,1	9,4	0,5	49,4	3,9	44,4		1978 IV	733,3	168,8	239,6	112,1	105,1	9,4	0,5	49,4	3,9	44,4								
1979 I	769,9	191,0	242,6	126,2	102,2	10,0	0,5	52,3	4,2	40,8		1979 I	769,9	191,0	242,6	126,2	102,2	10,0	0,5	52,3	4,2	40,8								
1979 II	:	190,8	266,8	:	110,7	:	:	75,0	:	48,4		1979 II	:	190,8	266,8	:	110,7	:	:	75,0	:	48,4								
1977 07	258,9	56,3	78,8	44,8	33,5	3,1	0,2	19,5	8,0	14,7		1977 07	258,9	56,3	78,8	44,8	33,5	3,1	0,2	19,5	8,0	14,7								
1977 08	264,0	60,4	84,2	39,1	36,1	4,1	0,2	17,0	7,5	15,4		1977 08	264,0	60,4	84,2	39,1	36,1	4,1	0,2	17,0	7,5	15,4								
1977 09	255,5	57,7	84,2	36,5	35,4	4,0	0,2	16,0	6,5	15,0		1977 09	255,5	57,7	84,2	36,5	35,4	4,0	0,2	16,0	6,5	15,0								
1977 10	247,6	56,9	79,8	36,4	36,4	4,0	0,2	15,8	2,6	15,6		1977 10	247,6	56,9	79,8	36,4	36,4	4,0	0,2	15,8	2,6	15,6								
1977 11	233,7	56,9	75,4	32,4	35,5	3,7	0,2	14,4	0,5	14,7		1977 11	233,7	56,9	75,4	32,4	35,5	3,7	0,2	14,4	0,5	14,7								
1977 12	226,3	53,3	72,0	34,4	35,9	3,2	0,2	12,5	-	14,8		1977 12	226,3	53,3	72,0	34,4	35,9	3,2	0,2	12,5	-	14,8								
1978 01	233,3	57,4	72,5	35,6	35,4	3,6	0,2	13,4	-	15,3		1978 01	233,3	57,4	72,5	35,6	35,4	3,6	0,2	13,4	-	15,3								
1978 02	224,9	55,7	69,7	36,5	32,4	3,4	0,2	12,7	0,1	14,2		1978 02	224,9	55,7	69,7	36,5	32,4	3,4	0,2	12,7	0,1	14,2								
1978 03	265,0	63,7	83,5	42,4	35,7	4,2	0,3	17,8	1,4	16,0		1978 03	265,0	63,7	83,5	42,4	35,7	4,2	0,3	17,8	1,4	16,0								
1978 04	261,5	60,7	80,3	43,6	34,1	3,8	0,3	17,9	4,7	16,2		1978 04	261,5	60,7	80,3	43,6	34,1	3,8	0,3	17,9	4,7	16,2								
1978 05	290,6	64,6	89,7	45,3	36,1	4,3	0,3	25,3	8,9	16,7		1978 05	290,6	64,6	89,7	45,3	36,1	4,3	0,3	25,3	8,9	16,7								
1978 06	279,0	63,5	84,2	42,8	35,0	4,0	0,2	23,7	10,0	15,6		1978 06	279,0	63,5	84,2	42,8	35,0	4,0	0,2	23,7	10,0	15,6								
1978 07	263,8	59,3	83,8	42,5	32,3	2,8	0,2	19,7	7,7	14,6		1978 07	263,8	59,3	83,8	42,5	32,3	2,8	0,2	19,7	7,7	14,6								
1978 08	272,0	61,9	90,6	41,0	34,5	3,6	0,2	18,4	7,1	14,7		1978 08	272,0	61,9	90,6	41,0	34,5	3,6	0,2	18,4	7,1	14,7								
1978 09	258,5	57,4	85,3	39,8	34,6	3,6	0,2	16,9	5,9	14,8		1978 09	258,5	57,4	85,3	39,8	34,6	3,6	0,2	16,9	5,9	14,8								
1978 10	263,2	59,5	86,6	39,5	36,8	3,7	0,2	18,5	3,2	15,3		1978 10	263,2	59,5	86,6	39,5	36,8	3,7	0,2	18,5	3,2	15,3								
1978 11	245,5	57,4	79,8	36,2	35,5	3,1	0,2	17,8	0,7	14,9		1978 11	245,5	57,4	79,8	36,2	35,5	3,1	0,2	17,8	0,7	14,9								
1978 12	224,6	51,9	73,2	36,4	32,8	2,6	0,2	15,2	-	14,3		1978 12	224,6	51,9	73,2	36,4	32,8	2,6	0,2	15,2	-	14,3								
1979 01	243,9	60,8	77,2	38,7	33,7	3,2	0,2	16,8	0,2	13,2		1979 01	243,9	60,8	77,2	38,7	33,7	3,2	0,2	16,8	0,2	13,2								
1979 02	246,0	65,6	76,6	40,8	31,3	3,1	0,2	15,1	0,7	12,6		1979 02	246,0	65,6	76,6	40,8	31,3	3,1	0,2	15,1	0,7	12,6								
1979 03	240,0	64,6	88,8	46,7	37,2	3,8	0,2	20,4	3,3	15,0		1979 03	240,0	64,6	88,8	46,7	37,2	3,8	0,2	20,4	3,3	15,0								
1979 04	276,1	61,6	85,7	47,4	35,1	3,6	0,2	22,4	4,7	15,4		1979 04	276,1	61,6	85,7	47,4	35,1	3,6	0,2	22,4	4,7	15,4								
1979 05	313,1	68,7	95,5	53,4	38,7	4,1	0,2	26,7	9,0	16,8		1979 05	313,1	68,7	95,5	53,4	38,7	4,1	0,2	26,7	9,0	16,8								
1979 06	:	60,5	85,6	:	36,9	:	:	25,9	:	16,2		1979 06	:	60,5	85,6	:	36,9	:	:	25,9	:	16,2								
1979 07	:	60,6	:	:	37,2	:	:	22,4	:	16,6		1979 07	:	60,6	:	:	37,2	:	:	22,4	:	16,6								
	GLEICHER ZEITRAUM DES VORJAHRES = 100										SAME PERIOD OF THE PREVIOUS YEAR = 100										MEME PERIODE DE L'ANNEE PRECEDENTE = 100									
1974	108,2	105,7	103,8	104,7	112,6	111,3		99,2	120,1	150,8	117,5		1974	108,2	105,7	103,8	104,7	112,6	111,3		99,2	120,1	150,8	117,5						
1975	101,3	103,8	102,4	93,1	100,6	94,1		118,3	109,6	101,9	101,7		1975	101,3	103,8	102,4	93,1	100,6	94,1		118,3	109,6	101,9	101,7						
1976	102,5	105,2	103,3	108,5	102,9	102,5		116,0	85,5	81,7	103,1		1976	102,5	105,2	103,3	108,5	102,9	102,5		116,0	85,5	81,7	103,1						
1977	105,6	106,4	103,9	104,8	107,0	111,5		111,4	101,8	109,4	113,0		1977	105,6	106,4	103,9	104,8	107,0	111,5		111,4	101,8	109,4	113,0						
1978	102,4	103,2	103,3	100,5	101,9	95,1		115,3	103,8	92,7	102,9		1978	102,4	103,2	103,3	100,5	101,9	95,1		115,3	103,8	92,7	102,9						
1976 III	101,5	104,6	102,9	101,8	106,0	103,6		124,2	73,5	83,7	107,3		1976 III	101,5	104,6	102,9	101,8	106,0	103,6		124,2	73,5	83,7	107,3						
1976 IV	104,5	104,7	101,8	101,8	107,3	102,9		110,4	95,2	72,6	111,1		1976 IV	104,5	104,7	101,8	101,8	107,3	102,9		110,4	95,2								


KASEIN UND KASEINATE
HERGESTELLT IN DEN WOLKEELENCASEINS AND CASEINATES
OBTAINED IN DAIRIESCASEINE ET CASEINATES
PRODUITES PAR LES LAITERIES

I	I	I	I	I	I	I	I	I	I	I	I	I	I	I	I	I
1000 TONNEN																
1974	46,6	14,1	27,2	-	S	-	-	S	4,8	0,5						
1975	28,9	13,8	12,7	-	S	-	-	S	1,9	0,5						
1976	29,9	12,7	12,6	-	S	-	-	S	4,0	0,6						
1977	40,6	12,8	19,5	-	S	-	-	S	7,6	0,7						
1978	47,5	14,8	20,8	-	S	-	-	S	11,2	0,7						
1000 M.TONS																
1976 III	7,9	3,3	2,6	-	S	-	-	S	1,8	0,2						
IV	6,4	2,5	2,8	-	S	-	-	S	0,9	0,2						
1977 I	6,3	2,5	3,4	-	S	-	-	S	0,1	0,2						
II	13,1	4,0	6,6	-	S	-	-	S	2,3	0,2						
III	12,5	3,7	5,3	-	S	-	-	S	3,3	0,1						
IV	8,6	2,7	3,9	-	S	-	-	S	1,9	0,2						
1978 I	6,9	2,9	3,7	-	S	-	-	S	0,1	0,2						
II	13,5	3,9	6,0	-	S	-	-	S	3,4	0,2						
III	15,5	4,5	5,6	-	S	-	-	S	5,0	0,1						
IV	11,6	3,4	5,3	-	S	-	-	S	2,7	0,2						
1979 I	8,9	2,9	5,5	-	S	-	-	S	0,1	0,4						
II	:	4,4	8,4	:	S	:	:	S	:	0,9						
1977 07	4,6	1,4	2,1	-	S	-	-	S	1,1	0,0						
08	4,2	1,4	1,7	-	S	-	-	S	1,1	0,1						
09	3,6	1,0	1,5	-	S	-	-	S	1,1	0,1						
10	3,8	1,0	1,5	-	S	-	-	S	1,3	0,1						
11	2,7	0,8	1,3	-	S	-	-	S	0,5	0,1						
12	2,2	0,9	1,1	-	S	-	-	S	0,1	0,1						
1978 01	2,1	1,0	1,1	-	S	-	-	S	-	0,1						
02	1,9	0,9	1,0	-	S	-	-	S	-	0,1						
03	2,9	1,1	1,6	-	S	-	-	S	0,1	0,1						
04	2,8	1,1	1,1	-	S	-	-	S	0,5	0,1						
05	4,9	1,4	2,5	-	S	-	-	S	0,9	0,1						
06	3,9	1,4	2,4	-	S	-	-	S	2,0	0,1						
07	3,2	1,6	2,1	-	S	-	-	S	1,4	0,0						
08	5,1	1,6	1,9	-	S	-	-	S	1,4	0,0						
09	5,2	1,3	1,8	-	S	-	-	S	2,0	0,1						
10	4,8	1,3	1,9	-	S	-	-	S	1,5	0,0						
11	4,0	0,9	1,8	-	S	-	-	S	1,2	0,0						
12	2,9	1,2	1,6	-	S	-	-	S	-	0,1						
1979 01	2,7	1,0	1,6	-	S	-	-	S	-	0,1						
02	2,5	0,8	1,6	-	S	-	-	S	-	0,1						
03	3,7	1,1	2,3	-	S	-	-	S	0,1	0,2						
04	4,5	1,3	2,5	-	S	-	-	S	0,5	0,2						
05	5,8	1,5	3,0	-	S	-	-	S	1,0	0,3						
06	:	1,6	2,9	:	S	:	:	S	:	0,4						
07	:	1,8	:	:	S	:	:	S	:	0,5						
GLEICHER ZEITRAUM DES VORJAHRES = 100																
1974	106,6	99,0	125,5	100,0	:	100,0	100,0	:	64,6	141,8						
1975	62,0	97,9	46,7	100,0	:	100,0	100,0	:	39,6	95,7						
1976	103,7	91,8	99,3	100,0	:	100,0	100,0	:	210,5	130,8						
1977	135,6	101,4	154,5	100,0	:	100,0	100,0	:	190,0	101,1						
1978	117,0	115,4	106,6	100,0	:	100,0	100,0	:	147,4	104,9						
SAME PERIOD OF THE PREVIOUS YEAR = 100																
1976 III	107,5	88,9	82,7	100,0	:	100,0	100,0	:	600,0	121,5						
IV	106,5	97,9	107,7	100,0	:	100,0	100,0	:	128,6	139,2						
1977 I	125,4	97,3	149,6	100,0	:	100,0	100,0	:	100,0	150,4						
II	124,6	94,3	139,3	100,0	:	100,0	100,0	:	176,9	82,3						
III	157,2	110,9	201,6	100,0	:	100,0	100,0	:	183,3	91,1						
IV	135,1	105,1	140,2	100,0	:	100,0	100,0	:	211,1	95,2						
1978 I	108,8	118,7	102,8	100,0	:	100,0	100,0	:	100,0	98,4						
II	102,9	97,2	90,2	100,0	:	100,0	100,0	:	147,8	125,2						
III	124,1	123,0	108,7	100,0	:	100,0	100,0	:	151,5	96,5						
IV	134,2	129,5	135,0	100,0	:	100,0	100,0	:	142,1	99,4						
1979 I	144,3	98,1	149,4	100,0	:	100,0	100,0	:	100,0	229,3						
II	:	113,5	140,1	:	:	:	:	:	:	427,5						
MEME PERIODE DE L'ANNEE PRECEDENTE = 100																
1977 07	156,7	114,0	193,5	100,0	:	100,0	100,0	:	183,3	51,8						
08	160,2	116,2	187,5	100,0	:	100,0	100,0	:	220,0	101,7						
09	154,4	100,7	235,7	100,0	:	100,0	100,0	:	157,1	127,3						
10	140,3	101,0	148,0	100,0	:	100,0	100,0	:	185,7	96,5						
11	136,7	102,4	144,6	100,0	:	100,0	100,0	:	250,0	90,0						
12	125,4	112,4	127,3	100,0	:	100,0	100,0	:	100,0	101,9						
1978 01	106,5	115,8	100,5	100,0	:	100,0	100,0	:	100,0	88,6						
02	109,9	126,2	100,0	100,0	:	100,0	100,0	:	100,0	88,3						
03	109,9	115,8	106,4	100,0	:	100,0	100,0	:	100,0	119,7						
04	73,4	85,3	56,6	100,0	:	100,0	100,0	:	100,0	149,1						
05	105,8	96,6	105,4	100,0	:	100,0	100,0	:	112,5	100,0						
06	125,6	109,5	102,6	100,0	:	100,0	100,0	:	200,0	133,7						
07	112,7	122,0	98,6	100,0	:	100,0	100,0	:	100,0	152,2						
08	120,5	114,1	111,4	100,0	:	100,0	100,0	:	127,3	67,8						
09	142,9	136,8	120,1	100,0	:	100,0	100,0	:	145,5	64,4						
10	125,7	137,7	128,4	100,0	:	100,0	100,0	:	115,4	86,5						
11	150,1	118,3	138,4	100,0	:	100,0	100,0	:	240,0	70,4						
12	129,6	130,7	139,6	100,0	:	100,0	100,0	:	0,0	141,5						
1979 01	127,6	101,8	145,5	100,0	:	100,0	100,0	:	100,0	214,5						
02	131,0	94,0	162,9	100,0	:	100,0	100,0	:	100,0	228,3						
03	127,2	98,1	143,7	100,0	:	100,0	100,0	:	100,0	242,5						
04	165,0	123,8	228,3	100,0	:	100,0	100,0	:	100,0	264,6						
05	119,5	108,6	120,0	100,0	:	100,0	100,0	:	111,1	436,8						
06	:	110,5	120,8	:	:	:	:	:	:	642,1						
07	:	108,6	:	:	:	:	:	:	:	1028,9						

LAGER VED MÅNEDENS UDGANG
BESTÄNDE AM ENDE DES MONATS
STOCKS AT THE END OF THE MONTH
STOCKS A LA FIN DU MOIS
SCORTE ALLA FINE DEL MESE
VOORRADEN OP HET EIND VAN DE MAAND

- Quelle:** VERORDNUNG (EWG) Nr. 804/68 DES RATES vom 27. Juni 1968 über die gemeinsame Marktorganisation für Milch und Milcherzeugnisse – TITEL II, Interventionsregelung. Die Bestände am Ende des Monats umfassen die öffentliche Lagerhaltung und die im Rahmen der Beihilfe durchgeführte private Lagerhaltung.
- Source:** REGULATION (EEC) No. 804/68 OF THE COUNCIL of 27 June 1968 on the common organization of the market in milk and milk products – TITLE II, Intervention System. Stocks at the end of the month consist of intervention Stocks and the private stockage Aid Scheme.
- Source :** REGLEMENT (CEE) n° 804/68 DU CONSEIL, du 27 juin 1968, portant organisation commune des marchés dans le secteur du lait et des produits laitiers – TITRE II, Régime des interventions. Les stocks à la fin du mois comprennent les stocks publics et les stocks réalisés dans le cadre du programme d'aide au stockage privé.
- Fonti :** REGOLAMENTO (CEE) n. 804/68 DEL CONSIGLIO, del 27 giugno 1968, relativo all'organizzazione comune dei mercati nel settore del latte e dei prodotti lattiero-caseari – TITOLO II, Regime degli interventi. Le scorte alla fine del mese comprendono le scorte presso gli organismi d'intervento pubblici e le scorte realizzate attraverso gli aiuti concessi per l'ammasso privato.

BUTTER BESTÄNDE		BUTTER STOCKS										BEURRE STOCKS	
I	I	I	I	I	I	I	I	I	I	I	I	I	I
U	R	B.	F	I	I	B	L	U	U	I	I	D	I
9	-	D.	FRANCE	ITALIA	NETHERLAND	BELGIE	LUXEMBOURG	KINGDOM	IRELAND	DANMARK			
1000 TONNEN		1000 TONS											
1974	147,6	32,6	47,0	-	16,9	10,3	0,6	29,1	9,5	1,6			
1975	163,8	22,9	66,6	-	32,3	14,4	1,1	19,4	5,4	1,7			
1976	255,4	96,5	89,6	-	24,1	12,2	1,4	27,4	-	9,1			
1977	195,8	98,3	17,6	8,8	31,6	12,1	1,2	6,4	11,0	8,9			
1978	418,0	164,6	60,9	0,1	63,9	29,0	2,7	63,1	24,5	9,1			
1976 III	418,3	123,3	127,2	-	52,9	20,8	1,9	55,4	24,0	12,8			
IV	255,4	96,5	89,6	-	24,1	17,2	1,4	22,4	-	9,1			
1977 I	148,4	97,6	16,3	-	15,2	5,9	1,3	2,5	-	9,6			
II	359,1	138,9	64,7	5,0	61,3	13,9	2,6	34,2	26,2	12,9			
III	432,0	151,7	65,3	9,9	85,0	20,9	1,6	63,0	22,4	12,2			
IV	195,8	98,3	17,6	8,8	31,6	12,1	1,2	6,4	11,0	8,9			
1978 I	160,7	116,7	3,6	4,2	14,2	17,0	1,7	6,6	0,4	6,2			
II	261,6	168,0	62,2	1,1	43,0	21,8	2,7	37,5	19,0	5,4			
III	514,2	193,5	91,4	0,1	80,9	34,1	3,0	66,3	32,4	12,5			
IV	418,0	164,6	60,9	0,1	63,9	29,0	2,7	63,1	24,5	9,1			
1979 I	294,4	165,8	25,7	-	41,6	15,5	1,6	35,2	-	9,0			
II	498,4	222,8	95,5	0,6	60,7	29,8	2,4	65,6	11,5	9,3			
1977 07	405,3	146,3	72,3	5,0	77,1	17,9	2,7	50,9	20,0	13,2			
08	435,2	151,3	70,0	4,9	88,1	21,1	2,7	58,8	25,3	13,0			
09	432,0	151,7	65,3	9,9	85,0	20,9	1,6	63,0	22,4	12,2			
10	394,7	144,1	54,7	0,1	81,6	18,6	1,7	60,5	21,3	12,0			
11	315,2	113,3	34,4	9,2	58,2	14,8	1,5	55,4	19,2	9,2			
12	195,8	98,3	17,6	8,8	31,6	12,1	1,2	6,4	11,0	8,9			
1978 01	176,3	106,1	15,0	5,8	14,0	10,3	1,3	6,1	10,9	6,8			
02	162,9	111,0	2,7	4,8	12,9	8,8	1,5	4,8	9,8	6,6			
03	160,7	116,7	3,6	4,2	14,2	7,0	1,7	6,6	0,4	6,3			
04	191,6	133,2	9,7	3,9	19,9	8,7	2,0	8,5	0,1	5,6			
05	273,1	147,7	36,5	2,9	26,5	14,8	2,5	24,3	13,7	4,2			
06	361,6	168,0	62,2	1,1	43,0	21,8	2,7	37,5	19,0	5,4			
07	437,2	186,6	77,7	1,1	58,2	27,8	2,9	47,0	25,1	10,7			
08	485,9	194,4	89,0	0,3	70,4	32,2	2,9	56,8	28,0	11,8			
09	514,2	193,5	91,4	0,1	80,9	34,1	3,0	66,3	32,4	12,5			
10	501,6	183,6	89,5	0,1	80,6	32,2	3,0	69,3	32,0	11,4			
11	465,2	172,7	72,1	0,4	78,4	31,4	2,8	68,9	28,0	10,5			
12	418,0	164,6	60,9	0,1	63,9	29,0	2,7	63,1	24,5	9,1			
1979 01	377,1	167,8	47,6	-	57,9	23,7	2,8	54,0	13,3	10,1			
02	336,1	165,4	37,2	-	49,5	20,9	2,8	41,9	9,3	9,1			
03	294,4	165,8	25,7	-	41,6	15,5	1,6	35,2	-	9,0			
04	345,8	181,9	49,0	0,1	42,6	17,4	1,9	40,9	3,4	8,6			
05	423,7	197,1	78,3	0,4	49,2	23,4	2,4	55,1	8,5	9,2			
06	498,4	222,8	95,5	0,6	60,7	29,8	2,4	65,6	11,5	9,3			
07	543,1	229,6	110,5	1,3	70,0	37,6	2,7	67,1	14,9	9,4			
GLEICHER ZEITRAUM DES VORJAHRES = 100			SAME PERIOD OF THE PREVIOUS YEAR = 100				MEME PERIODE DE L'ANNEE PRECEDENTE = 100						
1974	73,4	51,9	77,5	0,0	90,4	104,3	82,9	94,5	127,0	15,7			
1975	111,0	70,2	141,9	100,0	191,1	138,8	170,7	66,7	56,9	108,8			
1976	155,9	421,6	134,5	100,0	74,5	85,1	128,3	115,6	0,0	530,0			
1977	76,7	101,8	19,6	100,0	130,9	99,3	86,7	28,5	100,0	98,0			
1978	213,4	167,5	346,3	1,7	202,6	239,4	219,8	98,5	222,6	102,1			
1976 III	149,2	215,6	140,9	100,0	91,8	104,6	128,0	162,3	197,2	169,6			
IV	155,9	421,6	134,5	100,0	74,5	85,1	128,3	115,6	0,0	530,0			
1977 I	126,0	271,1	26,1	100,0	198,0	83,1	16512,5	64,6	100,0	1297,3			
II	100,8	129,9	49,3	100,0	150,6	81,4	157,9	89,4	266,5	112,9			
III	103,3	123,0	51,3	100,0	160,7	100,3	85,6	113,7	93,3	95,8			
IV	76,7	101,8	19,6	100,0	130,9	99,3	86,7	28,5	100,0	98,0			
1978 I	108,3	119,5	22,0	100,0	93,2	118,2	131,6	263,0	100,0	65,5			
II	100,7	120,9	96,8	22,3	70,1	157,5	104,6	109,6	75,9	42,1			
III	119,0	127,5	139,9	1,0	95,3	163,3	191,1	105,3	144,3	101,9			
IV	213,4	167,5	346,3	1,7	202,6	239,4	219,8	98,5	222,6	102,1			
1979 I	183,2	142,1	718,9	0,0	293,3	222,0	93,5	536,6	0,0	143,6			
II	137,8	132,7	153,6	58,7	141,3	136,5	91,1	175,0	58,0	170,3			
1977 07	98,9	117,7	53,7	100,0	147,0	85,4	144,6	115,6	116,4	102,2			
08	102,9	122,4	51,8	100,0	156,6	94,4	138,7	122,6	109,4	100,8			
09	103,3	123,0	51,3	100,0	160,7	100,3	85,6	113,7	93,3	95,8			
10	113,5	125,3	47,7	100,0	200,7	95,2	105,7	133,4	100,0	112,4			
11	104,9	106,2	33,1	100,0	196,4	93,0	102,1	165,0	100,0	98,9			
12	76,7	101,8	19,6	100,0	130,9	99,3	86,7	28,5	100,0	98,0			
1978 01	73,8	104,8	18,3	100,0	72,2	133,2	88,2	36,0	100,0	68,1			
02	77,4	108,8	4,1	100,0	76,2	168,6	130,7	52,4	100,0	67,3			
03	108,3	119,5	22,0	100,0	93,2	118,2	131,6	263,0	100,0	65,5			
04	107,4	125,6	42,3	100,0	95,9	146,9	120,0	209,4	1,4	53,1			
05	101,6	120,0	78,1	59,8	66,5	155,2	114,4	172,3	82,4	34,8			
06	100,7	120,9	96,8	22,3	70,1	157,5	104,6	109,6	75,9	42,1			
07	107,9	127,5	107,6	22,2	75,6	155,9	108,2	92,3	125,2	80,8			
08	111,7	128,5	127,3	5,3	80,0	152,1	109,6	96,7	110,5	90,8			
09	119,0	127,5	139,9	1,0	95,3	163,3	191,1	105,3	144,3	101,9			
10	127,1	127,4	163,4	87,4	98,8	172,9	177,9	114,5	150,1	94,8			
11	147,6	152,4	209,7	4,4	134,8	211,7	188,4	124,3	145,8	114,1			
12	213,4	167,5	346,3	1,7	202,6	239,4	219,8	98,5	222,6	102,1			
1979 01	213,9	158,2	316,7	0,0	413,7	229,9	218,6	880,5	122,5	148,9			
02	206,4	149,0	1368,5	0,0	382,6	238,5	190,0	879,4	95,3	138,2			
03	183,2	142,1	718,9	0,0	293,3	222,0	93,5	536,6	0,0	143,6			
04	190,5	136,6	504,9	3,9	214,6	200,7	95,4	482,8	390,0	149,6			
05	155,2	133,4	214,4	14,0	186,1	157,9	97,8	227,1	62,2	219,2			
06	137,8	132,7	153,6	58,7	141,3	136,5	91,1	175,0	58,0	170,3			
07	124,2	123,0	142,2	114,2	120,2	135,0	93,2	142,8	59,4	88,1			



- VIERTELJÄHRLICHE STATISTIK DER TIERISCHEN ERZEUGNISSE -
 - QUARTERLY STATISTIC FOR ANIMAL PRODUCTS -
 - STATISTIQUE TRIMESTRIELLE DES PRODUITS ANIMAUX -

Um den Dienststellen der Kommission Grundinformationen auf dem Gebiet der tierischen Erzeugnisse anzuzeigen, erstellt EUROSTAT vierteljährliche Statistiken :

a) Die Zahlen der Mitgliedstaaten über den Umfang des Warenaustauschs (Aussenhandel) werden für alle (etwa 30) tierischen Erzeugnisse erstellt, für die eine jährliche Versorgungsbilanz besteht - siehe EUROSTAT: zweijährliche Ausgabe: "Versorgungsbilanzen".

b) Einige vereinfachte vierteljährliche Bilanzen betreffen Schlüssel-Erzeugnisse, für die bereits monatliche harmonisierte Produktionsdaten aufgrund von gemeinschaftlichen Richtlinien des Rates bestehen, z.B. Rinder- und Schweinefleisch, Butter und Magermilchpulver.

* * *

In order to supply the Commission with basic data on animal products, EUROSTAT produces quarterly data relating to :

a) The external trade of Member States compiled for all the animal products (about 30 products) which appear on an annual balance sheet. See EUROSTAT biennial edition: "Supply balance sheets".

b) Certain simplified quarterly balance sheets relating to the key-products for which monthly harmonized production data exist through the application of Council directives and regulations; for example beef and veal, pigmeat, butter and skimmed milk powder.

* * *

Dans le but de fournir aux services de la Commission des informations fondamentales dans le domaine des produits animaux, l'EUROSTAT établit des données trimestrielles concernant :

a) Les échanges des Etats membres au Commerce extérieur agrégés au niveau de tous les produits animaux (environ 30 produits) pour lesquels il existe un bilan d'approvisionnement annuel, cf. EUROSTAT: publication biennale "Bilans d'approvisionnement".

b) Certains bilans trimestriels simplifiés des produits-clés pour lesquels il existe des données mensuelles de production harmonisées dans le cadre des règlements et directives du Conseil; par exemple: viandes bovine et porcine, beurre, poudre de lait écrémé.

* * *

MILCHERZEUGNISSE - DAIRY PRODUCTS - PRODUITS LAITIERS

Quelle/Source/Source : - Erzeugung - Production - Production : 72/280, 72/356, 76/430 -
 - Aussenhandel - External trade - Commerce extérieur: 75/1736 art. 11, 76/2983, 77/2714 (*)
 - Bestände - Stocks - Stocks : 68/804 : TITEL - TITRE - TITRE II

Erzeugnisse	Produits	Produits	NIMEXE
Vollmilch (Rohmilch)	Whole milk (raw material)	Lait entier (matière première)	04-01-35
Entrahmte Milch (Rohmilch)	Skimmed milk (raw material)	Lait écrémé (matière première)	04-01-31
Konsummilch, Buttermilch und Sauermilcherzeugnisse ohne Zusätze	Drinking milk, buttermilk and acidified milk without additives	Lait de consommation, babeurre et laits acidifiés sans addition	04-01-11 21 25
Sauermilcherzeugn. mit Zusätzen	Acidified milk with additives	Laits acidifiés avec addition	21-07-41
Milchmischgetränke	Milk-based Drinks	Boissons à base de lait	22-02-10
Sonstige Frischmilcherzeugnisse	Other fresh products	Autres produits frais	-
Frishmilcherzeugnisse ohne Sahne	Fresh products excluding cream	Produits frais sauf crème	04-01-11 21 25 21-07-41 22-02-10
Sahne	Cream	Crème	04-01-80
Kondensmilch	Concentrated Milk	Lait concentré	04-02-41-43 48-49 80-91-99
Sahne- Vollmilch- und teilentrahmtes Milchpulver	Cream milk powder, whole and partly skimmed milk powder	Poudre de crème, de lait entier et de lait partiellement écrémé	04-02-23-28 29-33-38-39 50-63-69-71 73-79 21-07-45
Lager- und Buttermilchpulver	Skimmed milk and buttermilk powder	Poudre de lait écrémé	04-02-21 31-61
Butter (einschl. Butteröl in Butterequivalent)	Butter (incl. butteroil in butter equivalent)	Beurre (y compris butteroil en équivalent beurre)	04-03-10 90
Käse	Cheese	Fromage	04-04-01-09-19 20-30-51-62 72-74-76-77 (1) 78-91-95-97
Schmelzkäse	Processed cheese	Fromage fondu	04-04-40-82-86 21-07-70

(1) 1978 : 04-04-01, 09, 19, 20, 30, 52, 57, 59, 61, 63, 65, 67, 68, 77, 81, 83, 84, 85, 87, 88, 89, 92, 93, 94, 96, 98, 99.

(*) E.R. Deutschland - Der Aussenhandel mit der DDR ist nicht einbegriffen
 Germany - The External trade with DDR is not included
 Allemagne - Le Commerce extérieur avec la RDA n'est pas inclus

	I I I	I I I	I I I	I I I	I I I	I I I	I I I	I I I	I I I	I I I
	EUR-9	DEUTSCH- LAMB	FRANCF I	ITALIA I	INEDERLANDI I	U.E.-B.L./ B.L.E.U.	UNITED KINGDOM	IRELAND I	DANMARK I	I
	1000 T									
USABLE PRODUCTION										
	PRODUCTION UTILISABLE									
01-03/1976	473	157	174	0	37	24	43	18	19	
/1977	422	139	165	-	24	21	48	12	12	
/1978	449	145	156	-	31	23	66	17	11	
/1979	443	145	145	-	38	24	60	18	13	
IMPORTS										
	IMPORTATIONS									
01-03/1977	0	2	6	57	40	4	2	1	1	
/1978	0	10	10	51	72	10	4	0	1	
/1979	0	10	19	66	67	6	5	0	1	
INTRA EUR-9										
01-03/1977	114	2	6	57	40	4	2	1	1	
/1978	159	10	10	51	72	10	4	0	1	
/1979	174	10	19	66	67	6	5	0	1	
EXPORTS										
	EXPORTATIONS									
01-03/1977	109	44	72	0	13	41	11	37	4	
/1978	89	92	58	-	12	26	33	20	7	
/1979	154	180	30	0	36	28	16	30	8	
INTRA EUR-9										
01-03/1977	=	36	32	0	2	4	5	31	1	
/1978	=	78	28	-	8	7	26	8	3	
/1979	=	128	15	-	11	12	11	12	4	
CHANGE IN STOCKS										
	VARIATION DES STOCKS									
01-03/1976	89	49	-6	-	-1	7	8	4	8	
/1977	-251	-14	-88	-	-34	-57	-2	-57	1	
/1978	-185	-73	-68	4	-0	-25	-15	-	-9	
/1979	-171	-90	-11	7	-1	-32	-30	-9	-5	
TOTAL DOMESTIC USES										
	UTILISATION INTERIEURE TOTALE									
01-03/1977	564	112	187	57	85	41	40	33	8	
/1978	546	136	175	47	91	33	51	-	14	
/1979	461	65	146	59	70	35	79	-	11	
SELF-SUFFICIENCY (%)										
	AUTO-APPROVISIONNEMENT (%)									
01-03/1977	74,8	124,4	88,3	-	28,0	51,7	120,0	36,3	146,4	
/1978	82,3	106,5	88,8	-	34,1	69,8	127,0	-1	79,6	
/1979	96,2	222,7	99,5	-	54,3	67,5	76,7	-	119,6	

	I I I	I I I	I I I	I I I	I I I	I I I	I I I	I I I	I I I	I I I
	EUR-9	DEUTSCH- LAND	FRANCE	ITALIA	INEDERLANDI	U.E.B.L./ B.L.E.U.	UNITED KINGDOM	IRELAND	DANMARK	
	1000 T									
USABLE PRODUCTION										PRODUCTION UTILISABLE
01-03/1976	425	143	132	15	47	20	24	11	35	
/1977	401	137	126	16	37	18	27	10	31	
/1978	420	141	127	17	41	18	39	14	31	
/1979	445	142	128	19	48	20	39	17	32	
IMPORTS										IMPORTATIONS
01-03/1977	8	7	9	14	3	13	56	1	0	
/1978	16	6	27	9	6	25	72	0	0	
/1979	6	7	26	10	9	22	48	0	1	
INTRA EUR-9										INTRA EUR-9
01-03/1977	89	3	8	13	3	13	48	1	0	
/1978	130	6	27	9	6	25	57	0	0	
/1979	117	7	26	9	9	22	42	0	1	
EXPORTS										EXPORTATIONS
01-03/1977	66	39	39	-	36	17	1	4	19	
/1978	51	32	24	0	52	28	7	20	19	
/1979	122	48	32	0	76	29	6	28	19	
INTRA EUR-9										INTRA EUR-9
01-03/1977	:	28	15	-	26	7	1	4	15	
/1978	:	24	10	0	31	11	6	18	15	
/1979	:	39	4	0	33	11	3	10	14	
CHANGE IN STOCKS										VARIATION DES STOCKS
01-03/1976	-46	13	-4	-	-25	-8	-16	-5	-1	
/1977	-107	1	-73	-	-9	-6	-20	-	1	
/1978	-35	18	-14	-5	-17	-5	0	-11	-3	
/1979	-124	1	-35	-0	-22	-15	-28	-25	-0	
TOTAL DOMESTIC USES										UTILISATION INTERIEURE TOTALE
01-03/1977	451	100	169	30	13	20	102	6	11	
/1978	428	96	144	31	12	20	104	5	15	
/1979	453	100	158	29	4	27	108	13	14	
SELF-SUFFICIENCY (%)										AUTO-APPROVISIONNEMENT (%)
01-03/1977	89,0	136,9	74,7	54,6	289,7	88,5	26,2	159,2	268,9	
/1978	100,1	146,1	88,0	55,6	338,0	91,5	37,5	272,6	207,0	
/1979	98,2	142,2	81,3	66,3	1236,3	72,5	35,9	125,7	232,9	

DE EUROPÆISKE FÆLLESSKABERS STATISTISKE KONTOR
STATISTISCHES AMT DER EUROPÄISCHEN GEMEINSCHAFTEN
STATISTICAL OFFICE OF THE EUROPEAN COMMUNITIES
OFFICE STATISTIQUE DES COMMUNAUTÉS EUROPÉENNES
ISTITUTO STATISTICO DELLE COMUNITA EUROPEE
BUREAU VOOR DE STATISTIEK DER EUROPESE GEMEENSCHAPPEN

- A. Dornonville de la Cour** **Generaldirektør / Generaldirektor / Director-General**
Directeur général / Direttore generale / Directeur generaal
- V. Paretti** **Direktør, som varetager den tekniske koordination, navnlig koordinationen mellem direktorat A, B, og F**
Direktor für die technische Koordinierung, namentlich der Direktionen A, B, und F
Director responsible for technical coordination and coordination between Directorates A, B, and F in particular
Directeur chargé de la coordination technique et en particulier des directions A, B et F
Direttore incaricato del coordinamento tecnico e in particolare del coordinamento delle direzioni A, B ed F
Directeur belast met de technische coördinatie tussen de directoraten A, B en F
- G. W. Clarke** **Konsulent / Berater / Adviser / Conseiller / Consigliere / Adviseur**
- N. Ahrendt** **Assistent / Assistent / Assistant / Assistant / Assistente / Assistent**
- Direktører / Direktoren / Directors / Directeurs / Direttori / Directeuren:**
- V. Paretti** **Almen statistik, metodologi og forbindelsesvirksomhed**
Allgemeine Statistik, Methoden, Verbindungswesen
General statistics, statistical methods and liaison activities
Statistiques générales, méthodologie et activités de liaison
Statistiche generali, metodologia ed attività di collegamento
Algemene statistiek, statistische methoden en contactbureau
- G. Bertaud** **Nationalregnskaber**
Volkswirtschaftliche Gesamtrechnung
National accounts
Comptes nationaux
Conti nazionali
Nationale rekeningen
- D. Harris** **Befolknings- og socialstatistik**
Bevölkerungs- und Sozialstatistik
Demographic and social statistics
Statistiques démographiques et sociales
Statistiche demografiche e sociali
Sociale en bevolkingsstatistiek
- S. Louwes** **Landbrugs-, skovbrugs- og fiskeristatistik**
Statistik der Landwirtschaft, Forstwirtschaft und Fischerei
Agriculture, forestry and fisheries statistics
Statistiques de l'agriculture, des forêts et des pêches
Statistiche dell'agricoltura, delle foreste e della pesca
Landbouw-, bosbouw- en visserijstatistiek
- H. Schumacher** **Industri-, miljø- og tjenesteydelsesstatistik**
Industrie, Umwelt- und Dienstleistungsstatistik
Industrial, environment and services statistics
Statistiques de l'industrie, de l'environnement et des services
Statistiche dell'industria, dell'ambiente e dei servizi
Industrie-, milieu- en dienstverleningsstatistiek
- S. Ronchetti** **Statistik vedrørende udenrigshandel, AVS og tredjelande**
Statistik des Außenhandels, der AKP-Länder und der Drittländer
External trade, ACP and non-member countries statistics
Statistiques du commerce extérieur, ACP et pays tiers
Statistiche del commercio estero, ACP e paesi terzi
Statistiek van de buitenlandse handel, ACS-Landen, derde landen

**Salgs- og abonnementskontorer · Vertriebsbüros · Sales Offices
Bureaux de vente · Uffici di vendita · Verkoopkantoren**

Belgique - België

Moniteur belge - Belgisch Staatsblad
Rue de Louvain 40-42 -
Leuvensestraat 40-42
1000 Bruxelles - 1000 Brussel
Tél. 512 00 26
CCP 000-2005502-27
Postrekening 000-2005502-27

Sous-dépôts - Agentschappen:

Librairie européenne - Europese
Boekhandel
Rue de la Loi 244 - Wetstraat 244
1040 Bruxelles - 1040 Brussel

CREDOC

Rue de la Montagne 34 - Bte 11 -
Bergstraat 34 - Bus 11
1000 Bruxelles - 1000 Brussel

Danmark

J.H. Schultz - Boghandel

Møntergade 19
1116 København K
Tlf. (01) 14 11 95
Girokonto 200 1195

Underagentur:

Europa Bøger
Gammel Torv 6
Postbox 137
1004 København K
Tlf. (01) 14 54 32

BR Deutschland

Verlag Bundesanzeiger

Breite Straße - Postfach 10 80 06
5000 Köln 1
Tel. (0221) 21 03 48
(Fernschreiber: Anzeiger Bonn
8 882 595)
Postscheckkonto 834 00 Köln

France

*Service de vente en France des publica-
tions des Communautés européennes*

Journal officiel

26, rue Desaix
75732 Paris Cedex 15
Tél. (1) 578 61 39 - CCP Paris 23-96

Sous-agent

D.E.P.P. - Maison de l'Europe
37, rue des Francs-Bourgeois
75004 Paris
Tél.: 887 96 50

Ireland

Government Publications

Sales Office
G.P.O. Arcade
Dublin 1

or by post from

Stationery Office

Beggars Bush
Dublin 4
Tel. 68 84 33

Italia

Libreria dello Stato

Piazza G. Verdi 10
00198 Roma - Tel. (6) 8508
Telex 62008
CCP 1/2640

Agenzia

Via XX Settembre
(Palazzo Ministero del tesoro)
00187 Roma

**Grand-Duché
de Luxembourg**

*Office des publications officielles
des Communautés européennes*

5, rue du Commerce
Boîte postale 1003 - Luxembourg
Tél. 49 00 81 - CCP 19190-81
Compte courant bancaire:
BIL 8-109/6003/300

Nederland

Staatsdrukkerij- en uitgeverijbedrijf

Christoffel Plantijnstraat, 's-Gravenhage
Tel. (070) 62 45 51
Postgiro 42 53 00

United Kingdom

H.M. Stationery Office

P.O. Box 569
London SE1 9NH
Tel. (01) 928 69 77, ext. 365
National Giro Account 582-1002

United States of America

*European Community Information
Service*

2100 M Street, N.W.
Suite 707
Washington, D.C. 20 037
Tel. (202) 862 95 00

Schweiz - Suisse - Svizzera

Librairie Payot

6, rue Grenus
1211 Genève
Tél. 31 89 50
CCP 12-236 Genève

Sverige

Librairie C.E. Fritze

2, Fredsgatan
Stockholm 16
Postgiro 193, Bankgiro 73/4015

España

Libreria Mundi-Prensa

Castelló 37
Madrid 1
Tel. 275 46 55

Andre lande · Andere Länder · Other countries · Autres pays · Altri paesi · Andere landen

Kontoret for De europæiske Fællesskabers officielle Publikationer · Amt für amtliche Veröffentlichungen der Europäischen Gemeinschaften · Office for
Official Publications of the European Communities · Office des publications officielles des Communautés européennes · Ufficio delle pubblicazioni
ufficiali delle Comunità europee · Bureau voor officiële publikaties der Europese Gemeenschappen

Luxembourg 5, rue du Commerce Boîte postale 1003 Tél. 49 00 81 · CCP 19 190-81 Compte courant bancaire BIL 8-109/6003/300

Pr. hæfte	DKR 31,70	Helårsabonnement	DKR 245
Einzelpreis	DM 11,40	Jahresabonnement	DM 89
Single copy	UKL 3.05/USD 6	Annual subscription	UKL 22.90/USD 45
Prix au numéro	FF 26,20/BFR 180	Abonnement annuel	FF 197,50/BFR 1400
Prezzo unitario	LIT 5100	Abbonamento annuale	LIT 37500
Prijs per nummer	HFL 12,40/BFR 180	Jaarabonnement	HFL 96,50/BFR 1400



KONTORET FOR DE EUROPÆISKE FÆLLESSKABERS OFFICIELLE PUBLIKATIONER
 AMT FÜR AMTLICHE VERÖFFENTLICHUNGEN DER EUROPÄISCHEN GEMEINSCHAFTEN
 OFFICE DES PUBLICATIONS OFFICIELLES DES COMMUNAUTÉS EUROPÉENNES
 UFFICIO DELLE PUBBLICAZIONI UFFICIALI DELLE COMUNITÀ EUROPEE
 BUREAU VOOR OFFICIËLE PUBLIKATIES DER EUROPESE GEMEENSCHAPPEN
 OFFICE FOR OFFICIAL PUBLICATIONS OF THE EUROPEAN COMMUNITIES

ISSN 0378-3545