



MÅNEDLIG STATISTIK FOR MÆLK
MONATLICHE STATISTIK VON MILCH
MONTHLY STATISTICS OF MILK
STATISTIQUES MENSUELLES DU LAIT
STATISTICHE MENSILI DEL LATTE
MAANDELIJKSE STATISTIEKEN VAN MELK



DE EUROPÆISKE FÆLLESSKABERS STATISTISKE KONTOR
STATISTISCHES AMT DER EUROPÄISCHEN GEMEINSCHAFTEN
STATISTICAL OFFICE OF THE EUROPEAN COMMUNITIES
OFFICE STATISTIQUE DES COMMUNAUTÉS EUROPÉENNES
ISTITUTO STATISTICO DELLE COMUNITÀ EUROPEE
BUREAU VOOR DE STATISTIEK DER EUROPESE GEMEENSCHAPPEN

Luxembourg, Centre Européen, Boîte postale 1907 – Tél. 43011 Télex: Comeur Lu 3423
1049 Bruxelles, Bâtiment Berlaymont, Rue de la Loi 200 (Bureau de liaison) – Tél. 7358040

Denne publikation kan fås gennem de salgssteder, som er nævnt på omslagets tredje side i hæfte.

Diese Veröffentlichung ist bei den auf der dritten Umschlagseite aufgeführten Vertriebsbüros erhältlich.

This publication is obtainable from the sales offices mentioned on the inside of the cover.

Pour obtenir cette publication, prière de s'adresser aux bureaux de vente dont les adresses sont indiquées à la page 3 de la couverture.

Per ottenere questa pubblicazione, si prega di rivolgersi agli uffici di vendita i cui indirizzi sono indicati nella 3ª pagina della copertina.

Deze publikatie is verkrijgbaar bij de verkoopkantoren waarvan de adressen op blz. 3 van het omslag vermeld zijn.

**MÅNEDLIG STATISTIK FOR MÆLK
MONATLICHE STATISTIK VON MILCH
MONTHLY STATISTICS OF MILK
STATISTIQUES MENSUELLES DU LAIT
STATISTICHE MENSILI DEL LATTE
MAANDELIJKSE STATISTIEKEN VAN MELK**

3/1979

Indholdsgengivelse kun tilladt med angivelse af kilde
Inhaltswiedergabe nur mit Quellennachweis gestattet
Reproduction of the contents of this publication is subject to acknowledgment of the source
La reproduction des données est subordonnée à l'indication de la source
La riproduzione del contenuto è subordinata alla citazione della fonte
Het overnemen van gegevens is toegestaan mits met duidelijke bronvermelding

Printed in Belgium 1979

Kat./Cat. : CA-AF-79-003-6A-C

Indholdsfortegnelse			Inhaltsverzeichnis	
Indledning – Bemærkninger til fremgangsmåden Forkortelser – Kilder		IV/V X	Vorwort – Methodische Anmerkungen Abkürzungen – Quellen	
Del I	Ugentlig produktion	1	Teil I	Wöchentliche Erzeugung
Del II	Månedlig indvejet og produktion	7	Teil II	Monatliche Aufnahme und Erzeugung
Del III	Lager ved månedens udgang	21	Teil III	Bestände am Ende des Monats
Del IV	Forsyningsbalances og udenrigshandel	25	Teil IV	Vierteljährliche Bilanzen und Aussenhandel
Table of contents			Table des matières	
Preface – Method and definitions Abbreviations – Sources		VI/VII X	Avant-propos – Note méthodologique Abréviations – Sources	
Part I	Weekly production	1	Partie I	Production hebdomadaire
Part II	Monthly collection and production	7	Partie II	Collecte et production mensuelles
Part III	Stocks at the end of the month	21	Partie III	Stocks à la fin du mois
Part IV	Quarterly balance-sheets and external trade	25	Partie IV	Bilans trimestriels et commerce extérieur
Indice			Inhoudsopgave	
Prefazione – Nota metodologica Abbreviazioni – Fonti		VIII/IX X	Voorwoord – Methodologische opmerkingen Afkortingen – Bronnen	
Parte I	Produzione settimanale	1	Deel I	Wekelijkse produktie
Parte II	Latte raccolto e produzione mensili	7	Deel II	Maandelijkse ontvangst en produktie
Parte III	Scorte alla fine del mese	21	Deel III	Vorraden op het eind van de maand
Parte IV	Bilanci trimestrale e commercio esterno	25	Deel IV	Kwartaal balansen en in- en uitvoer

INDLEDNING

I denne serie, "Månedlig statistik for mælk", offentliggør EUROSTAT statistiske oplysninger, som er indsamlet og fremsendt af de kompetente statistiske kontorer i medlemsstaterne i overensstemmelse med "Rådets direktiv af 31. juli 1972 om de statistiske undersøgelser, der skal foretages af medlemsstaterne med hensyn til mælk og mejeriprodukter" (72/280/EØF)(1).

Oplysningerne i denne publikation er blevet udarbejdet og føres til stadighed à jour i samarbejde med de ansvarlige i medlemsstaterne inden for rammerne af arbejdsgruppen "Statistik over animalske Produkter". EUROSTAT takker alle dem, som har medvirket til at forbedre denne publikation.

På lyserøde sager kan EUROSTAT fremsætte forskellige kommentarer vedrørende mælkesektoren og mælkeprodukterne.

(1) EFT nr. L 179 af 7.8.1972, s. 2.

BEMÆRKNINGER TIL FREMGANGSMÅDEN

Undersøgelsesområde

De af direktivet omfattede undersøgelser angår: virksomheder eller foretagender, hvis aktiviteter omfattes af gruppe 413 "Mælkeindustri" i NACE, herunder landbrugets kooperative virksomheder; landbrugsbedrifter, der har teknisk behandlingseller forarbejdningsudstyr svarende til mejeriernes, for så vidt de har 60 malkekøer eller derover og på normal vis behandler eller leverer en gennemsnitlig årlig mængde på mindst 180 t mælk direkte til konsum, virksomheder eller foretagender, der indsamler mælk eller fløde for at videregive disse produkter helt eller delvist uden behandling eller forarbejdning til mejeriernes.

Leveringer mellem disse virksomheder og foretagender udelukkes og tælles derfor ikke med to gange.

Definitioner

For hvert produkt har man taget definitionerne fra Kommissionens beslutning af 29. april 1976 (76/430/EØF)(1).

Oplysningerne vedrører kun mælk og produkter fremstillet heraf.

For de forarbejdede mejeriprodukters vedkommende angives nettovægten på fremstillingstidspunkte, for de forskellige typer hvid ost og blød ost, angives vares vægt, når den er klar til forsendelse, og for den emballerede vares vedkommende den vægt, som figurerer på emballagen. For de andre typer ost angives principielt den "grønne vægt" inden eventuelt vægttab ved lagring (den på nedsaltningstidspunktet registrerede vægt).

(1) EFT nr. L 114 af 30.4.1976, s. 1.

BEMÆRKNINGER TIL SKEMAERNE

Indsamling

Omfatter indsamlingen af fløde i omregnet til mælkeekvivalenter.

Koncentreret mælk (21)

Omfatter koncentreret mælk anvendt ved fremstillingen af "chocolate crumb" (28).

Sødmælk i pulverform (221 + 222 + 223)

Dette punkt omfatter fløde og delvis skummet mælk i pulverform.

Smør (23)

Omfatter smeltet smør og butteroil (232). Gælder dog ikke Holland og Irland.

Ost (241)

Ost af ren fåremælk, gedemælk og bøffelmælk (242, 243, 244), samt smelteost og produkter fremstillet af smelteost (25) udelukkes.

NB

1. Når visse tal er undergivet statistisk fortrolighed for den enkelte medlemsstat, er de totale tal for Fællesskabet ukomplette.

2. De sidste værdier i EUR-9 hovedserierne er udregnet efter at EUROSTAT har lavet et skøn over de manglende nationale oplysninger.

VORWORT

In der Reihe "Monatliche Milchstatistik" veröffentlicht EUROSTAT die von den zuständigen Stellen der einzelnen Mitgliedstaaten in Anwendung der "Richtlinie des Rates vom 31. Juli 1972 betreffend die von den Mitgliedstaaten durchzuführenden statistischen Erhebungen über Milch und Milcherzeugnisse" (72/280/EWG)⁽¹⁾ zusammengestellten und übermittelten Statistiken.

Die Daten dieser Veröffentlichung wurden in Zusammenarbeit mit den Verantwortlichen der Mitgliedstaaten im Rahmen der Arbeitsgruppe "Statistik der tierischer Erzeugnisse" aufbereitet und werden ständig weiter verbessert. EUROSTAT dankt allen, die an der Ausarbeitung dieser Veröffentlichung mitgewirkt haben.

EUROSTAT gibt auf den rosa Seiten einige Erläuterungen zum Sektor Milch und Milcherzeugnisse.

⁽¹⁾ ABI Nr. L 179 vom 7.8.1972, S. 2.

METHODISCHE ANMERKUNGEN

Erhebungsbereich

Die Erhebungen, auf die sich die Richtlinie bezieht, erstrecken sich auf: Unternehmen oder Betriebe, deren Tätigkeit unter die Gruppe 413 "Be- und Verarbeitung von Milch" der NACE fällt einschließlich der genossenschaftlichen landwirtschaftlichen Einrichtungen; landwirtschaftliche Betriebe, welche technische Einrichtungen für die Be- bzw. Verarbeitung besitzen, die denjenigen der Molkereien vergleichbar sind, sofern sie über 60 oder mehr Milchkühe verfügen und durchschnittlich mindestens 180 t Milch pro Jahr bearbeiten oder direkt an den Verbraucher liefern; Unternehmen oder Betriebe, die Milch oder Rahm sammeln und diese teilweise oder in ihrer Gesamtheit, ohne selbst eine Be- oder Verarbeitung vorzunehmen, an die Molkereien abgeben.

Die Lieferungen zwischen den einzelnen Unternehmen und Betrieben werden nicht aufgeführt und daher nicht doppelt gezählt.

Definitionen

Für jedes Erzeugnis wurden die Definitionen der Entscheidung Nr. 76/430/EWG der Kommission vom 30. April 1976 zugrunde gelegt⁽¹⁾.

Die Angaben beziehen sich nur auf Kuhmilch und die daraus gewonnenen Erzeugnisse.

Für die verpackten Milcherzeugnisse ist das Nettogewicht bei der Herstellung anzugeben; für die Frischkäse- und Weichkäsearten ist das Gewicht der versandfertigen Ware, für die verpackte Ware das auf der Verpackung angegebene Gewicht zu vermerken. Für die anderen Käsearten ist grundsätzlich das "Rohgewicht", vor eventuellen Verlusten durch den Reifevorgang (Gewicht beim Salzen), anzugeben.

⁽¹⁾ ABI Nr. L 114 vom 30.4.1976, S. 1.

BEMERKUNGEN ZU DEN EINZELNEN TABELLEN

Milchaufnahme

Einschließlich der aufgenommenen Rahmmenge (im Milchwert ausgedrückt).

Kondensmilch (21)

Einschließlich der zur Herstellung von „Chocolate Crumb“ verwendeten Kondensmilch.

Vollmilchpulver (221 + 222 + 223)

Einschließlich Rahmpulver und teilentrahmtes Milchpulver.

Butter (23)

Einschließlich Schmelzbutter und Butteröl (232), mit Ausnahme von den Niederlanden und Irland.

Käse (241)

Die auf der Grundlage von Schafs-, Ziegen- und Büffelmilch hergestellten Käsesorten (242, 243, 244), sowie Schmelzkäse und Käsezubereitungen (25) bleiben unberücksichtigt.

Hinweise

1. Fallen einige Daten für einen bestimmten Mitgliedstaat unter die statistische Geheimhaltung, so handelt es sich bei den angegebenen Zusammenrechnungen für die Gemeinschaft nur um Teilbeträge.

2. Die letzten Werte der wichtigsten Serien für EUR-9 werden durch EUROSTAT errechnet, nach Schätzung der fehlenden nationalen Ergebnissen.

PREFACE

In the series "Monthly Statistics of Milk", EUROSTAT publishes the statistics collected and transmitted by the competent authorities in the Member States in pursuance of the "Council Directive of 31 July 1972 on the statistical surveys to be made by Member States on milk and milk products" (72/280/EEC)¹).

Compilation and continuous improvement of the data in this publication are carried out in cooperation with the competent officials of the Member States within the Working Party on Animal Products Statistics. Thanks are due to all who contribute to the improvement of this publication.

Any observations by EUROSTAT on the milk and milk products sector are printed on the pink pages.

1) OJ No. L 179 of 7 August 1972, page 2.

METHOD AND DEFINITIONS

Field of observation

The surveys to be carried out under the terms of the Directive relate to the following: undertakings or establishments whose activities fall within Group 413 "Milk Industry" of the NACE, including agricultural cooperatives; farms having technical processing equipment like that of dairies and a stock of 60 dairy cows or more and which normally treat or deliver directly for consumption an average of at least 180 t of milk per year; undertakings or establishments which collect milk or cream in order to transfer them in whole or in part without any processing by dairies.

Quantities delivered from one such undertaking or establishment to another are discounted, and there is thus no duplication of results.

Definitions

The definition adopted for each product is that laid down in Decision No. 76/430/EEC of the Commission of 30 April 1976¹).

The data relate solely to cows' milk and cows' milk products.

For milk products put up in packings, the weight given is the net weight at the production stage; for fresh and soft cheeses, it is the weight of the product ready for despatch and in the case of packaged products it is the weight marked on the packing. For other types of cheese the weight given is generally the weight of the cheese in the immature state before any losses due to ripening (weight recorded at the time of salting).

1) OJ No. L 114 of 30 March 1976, page 1.

NOTES ON INDIVIDUAL TABLES

Milk collection

Cream collection included (quantities of cream being expressed in terms of milk equivalent).

Concentrated milk (21)

Concentrated milk used in the production of "Chocolate crumb" (28) included.

Whole milk powder (221 + 222 + 223)

Cream and partly skimmed milk in powder form included.

Butter (23)

Rendered butter and butteroil (232) included but not in Nederland and Ireland.

Cheese (241)

This item does not include pure cheeses made from ewes', goats' and buffalo (242, 243, 244), milk or processed cheese and cheese-based products (25).

NB

1. When data are subject to the rules of statistical confidentiality in a Member State, the Community totals are incomplete.

2. The last values in the main EUR-9 series are calculated after EUROSTAT has made estimates for the missing national results.

AVANT-PROPOS

Dans cette série "Statistiques mensuelles du lait", l'EUROSTAT publie les statistiques relevées et transmises par les services nationaux compétents des Etats membres en application de la "directive du Conseil du 31 juillet 1972 portant sur les enquêtes statistiques à effectuer par les Etats membres concernant le lait et les produits laitiers" (72/280/CEE)(1).

Les données de cette publication ont été élaborées et sont constamment améliorées en collaboration avec les responsables des Etats membres dans le cadre du Groupe de travail "Statistique des produits animaux". L'EUROSTAT remercie tous ceux qui concourent à l'amélioration de cette publication.

En pages roses, l'EUROSTAT peut présenter certains commentaires relatifs au secteur du lait et des produits laitiers.

(1) JO n° L 179 du 7.8.1972, p. 2.

NOTE METHODOLOGIQUE

Champ d'enquête

Les enquêtes visées par la directive portent : sur les entreprises ou établissements ayant une activité relevant du groupe 413 "Industrie du lait" de la NACE, y compris les organismes coopératifs agricoles; sur les exploitations agricoles ayant des installations techniques de traitement ou de transformation comparables à celles des laiteries, pour autant qu'elles soient détentrices de 60 vaches laitières ou plus et, de façon normale, traitent ou livrent directement à la consommation une quantité annuelle moyenne d'au moins 180 t de lait; sur les entreprises ou établissements qui collectent du lait ou de la crème pour les céder, entièrement ou en partie, sans traitement ni transformation aux laiteries.

Les livraisons entre ces entreprises et établissements sont éliminées et ne sont donc pas comptées en double.

Définitions

Pour chaque produit on a retenu les définitions de la Décision n° 76/430/CEE de la Commission, du 30 avril 1976(1).

Les données ne concernent que le lait de vache et ses produits.

Pour les produits laitiers conditionnés on indique le poids net au stade de la fabrication; pour les types de fromage frais et à pâte molle, on indique le poids de la marchandise prête à être expédiée et, pour la marchandise emballée, le poids figurant sur l'emballage. Pour les autres types de fromage, en principe, on indique le "poids vert" avant les pertes éventuelles d'affinage (poids relevé au moment de la salaison).

(1) JO n° L 114 du 30.4.1976, p. 2.

REMARQUES PAR TABLEAU

Collecte

Y compris les quantités collectées de crème exprimées en équivalent lait.

Lait concentré (21)

Y compris le lait concentré utilisé pour la fabrication de "Chocolate crumb" (28).

Lait entier en poudre (221 + 222 + 223)

Y compris la crème et le lait partiellement écrémé en poudre.

Beurre (23)

Y compris beurre fondu et butteroil (232), sauf pour les Pays-Bas et l'Irlande.

Fromage (241)

Les fromages purs de brebis, de chèvre et de bufflonne (242, 243, 244) ainsi que le fromage fondu et les préparations à base de fromage (25) sont exclus.

Avertissement

1. Lorsque pour un Etat membre, certaines données sont couvertes par le secret statistique, les totaux communautaires sont partiels.

2. Les dernières valeurs des principales séries EUR-9 sont calculées par l'EUROSTAT après estimation des résultats nationaux manquants.

PREFAZIONE

Nella serie "Statistiche mensili del latte" l'EUROSTAT pubblica le statistiche rilevate e trasmesse dai servizi nazionali competenti degli Stati membri in applicazione della "direttiva del Consiglio del 31 luglio 1972 relativa alle indagini statistiche sul latte e sui prodotti lattiero-caseari da eseguirsi a cura degli Stati membri" (72/280/CEE)(1).

I dati di questa pubblicazione sono stati elaborati e sono oggetto di continui aggiornamenti in collaborazione con i responsabili degli Stati membri nel quadro del gruppo di lavoro "Statistiche dei prodotti animali". L'EUROSTAT ringrazia quanti concorrono al miglioramento della presente pubblicazione.

Nelle pagine rosa l'EUROSTAT può presentare alcuni commenti relativi al settore del latte e dei prodotti lattiero-caseari.

(1) G.U. n. L 179 del 7.8.1972, pag. 2.

NOTA METODOLOGICA

Campo d'indagine

Le indagini contemplate dalla direttiva sono inerenti alle imprese o stabilimenti svolgenti un'attività che rientra nel gruppo 413 "Industria casearia" della NACE, comprese le cooperative agricole; alle aziende i cui impianti tecnici di lavorazione o di trasformazione siano paragonabili a quelli dei caseifici, purché siano in possesso di 60 vacche da latte o più e lavorino o consegnino, di norma direttamente al consumo, una quantità annua media di un minimo di 180 t di latte; alle imprese o agli stabilimenti che raccolgano latte o crema per cederli, interamente o in parte, senza averli lavorati né trasformati, alle latterie e/o ai caseifici.

Gli scambi fra tali imprese e stabilimenti sono eliminati e non vengono quindi doppiamente conteggiati.

Definizioni

Per ogni prodotto si sono adottate definizioni della decisione 76/430/CEE della Commissione del 30 aprile 1976(1).

I dati si riferiscono al latte di vacca e ai suoi prodotti.

Per i prodotti lattiero-caseari confezionati si indica il peso netto alla produzione; per i tipi di formaggio fresco e a pasta molle, si indica il peso della merce pronta per l'invio e, per la merce imballata, il peso che figura sull'imballaggio. Per gli altri tipi di formaggio, si indica in genere il "peso all'origine" che precede le perdite eventuali relative alla stagionatura (peso rilevato al momento della salatura).

(1) G.U. n. L 114 del 30.4.1976, pag. 1.

OSSERVAZIONI PER TABELLA

Materie prime raccolte

Sono compresi i quantitativi di crema trasformati in equivalente-latte.

Latte concentrato (21)

Questa voce comprende il latte concentrato utilizzato per la fabbricazione del "Chocolate crumb" (28).

Latte intero in polvere (221 + 222 + 223)

Questa voce comprende la crema e il latte parzialmente scremato in polvere.

Burro (23)

Questa voce comprende il burro fuso e il burro anidro (butteroil) (232), esclusi i Paesi-Basi e l'Irlanda.

Formaggio (241)

Sono esclusi i formaggi puri di pecora, di capra e di bufala (242, 243, 244) nonché il formaggio fuso ed i preparati a base di formaggio (25).

Avvertenze

1. I totali comunitari sono parziali quando per uno Stato membro alcuni dati sono coperti dal segreto statistico.

2. Gli ultimi valori delle principali serie EUR-9 sono calcolati dall'EUROSTAT in base ad una stima dei risultati nazionali mancanti.

VOORWOORD

In deze reeks, "Maandelijkse statistieken van melk", publiceert EUROSTAT de gegevens die de bevoegde nationale diensten van de Lid-Staten krachtens de "Richtlijn van de Raad van 31 juli 1972 betreffende statistische enquêtes van de Lid-Staten inzake melk en zuivelprodukten" (72/280/EEG)(1) hebben verzameld en aan EUROSTAT hebben toegezonden.

De gegevens voor deze publikatie zijn in samenwerking met de bevoegde vertegenwoordigers in de Lid-Staten in het kader van de werkgroep "Statistiek van de dierlijke produkten samengesteld en worden voortdurend verbeterd. EUROSTAT bedankt al degenen die hun medewerking verlenen aan de verbetering van deze publikatie.

In bepaalde gevallen geeft EUROSTAT op roze pagina's een toelichting op feiten betreffende de sector melk en zuivelprodukten.

(1) Publikatieblad Nr. L 179 van 7.8.1972, blz. 2.

METHODOLOGISCHE OPMERKINGEN

Waarnemingsgebied

De in de richtlijn bedoelde enquêtes hebben respectievelijk betrekking op : ondernemingen of bedrijven die werkzaamheden verrichten welke behoren tot groep 413 "Zuivel- en melkproduktenfabrieken" van de NACE, met inbegrip van landbouwcoöperaties; voorts op landbouwbedrijven met technische installaties voor de be- of verwerking van melk, welke kunnen worden vergeleken met die van melkfabrieken, voor zover zij ten minste 60 melkkoeien houden en normaliter gemiddeld per jaar ten minste 180 ton melk behandelen of direct aan de verbruiker afzetten; ten slotte op ondernemingen of bedrijven die melk of room ophalen en deze zonder ze te be- of verwerken, geheel of ten dele aan de melkfabrieken afleveren.

Leveringen tussen deze ondernemingen of bedrijven worden uitgesloten en worden dus niet dubbel geteld.

Definities

Voor ieder produkt gelden de definities van Beschikking Nr. 76/430/EEG van de Commissie van 30 april 1976(1).

De gegevens hebben uitsluitend betrekking op koemelk en koemelkprodukten. Voor verpakte zuivelprodukten wordt het netto-gewicht bij de fabricage aangegeven; voor de verse en zachte kaassoorten wordt het gewicht van het voor verzending gereede produkt en voor verpakte produkten het op de verpakking vermelde gewicht aangegeven. Voor de overige kaassoorten wordt in principe het "groene gewicht" aangegeven vóór eventuele bewerkingsverliezen (vóór het pekelen vastgestelde gewicht).

(1) Publikatieblad Nr. L 114 van 30.4.1976, blz. 1.

OPMERKINGEN BIJ DE AFZONDERLIJKE TABELLEN

Opgehaalde hoeveelheden

Room (omgerekend in melkequivalenten) inbegrepen.

Gecondenseerde melk (21)

„Chocolate crumb" (28), inbegrepen.

Voile-melkpoeder (221 + 222 + 223)

Room in poedervorm en melkpoeder van gedeeltelijk afgeroomde melk inbegrepen.

Boter (23)

Uitgesmolten boter en boterolie (232) inbegrepen behalve in Nederland en Ireland.

Kaas (241)

Zonder zuivere schape-, geite- en buffelkaassoorten (242, 243, 244), en zonder smeltkaas en produkten op basis van smeltkaas (25).

N.B.

1. Wanneer sommige gegevens voor een Lid-Staat onder de statistische geheimhouding vallen, kunnen de communautaire totaalstellingen slechts partieel zijn.

2. De laatste grootheden van de voornaamste EUR-9 reeksen zijn tot stand gekomen aan de hand van door EUROSTAT verrichte schattingen voor de ontbrekende nationale resultaten.

TEGN OG FORKORTELSER

Nul eller af logiske grunde ikke beregnet
Mindre end det halve af den anvendte enhed
Oplysning foreligger ikke
Hemmeligholdelse af statistik
EF-medlemsstaterne i alt
Skønsmæssigt angivet af Eurostat

—
0
:
S
EUR-9
*

ZEICHEN UND ABKÜRZUNGEN

Nichts oder aus logischen Gründen nicht errechnet
Weniger als die Hälfte der verwendeten Einheit
Kein Nachweis vorhanden
Statistische Geheimhaltung
Mitgliedsländer, insgesamt
Schätzung des Eurostat

SIGNS AND ABBREVIATIONS

Nil or not applicable
Data less than half the unit used
No data available
Statistical confidentiality
Total of the member countries of the EC
Estimate made by Eurostat

—
0
:
S
EUR-9
*

SIGNES ET ABBREVIATIONS

Néant ou non calculé pour des raisons logiques
Donnée inférieure à la moitié de l'unité utilisée
Donnée non disponible
Secret statistique
Ensemble des pays membres des CE
Estimation de l'Eurostat

SEGNI E ABBREVIAZIONI

Nulla o non calcolato per ragioni di logica
Dato inferiore alla metà dell'unità indicata
Dato non disponibile
Segreto statistico
Insieme dei paesi membri delle CE
Stima dell'Eurostat

—
0
:
S
EUR-9
*

TEKENS EN AFKORTINGEN

Nul of uit logische gronden niet berekend
Minder dan de helft van de gebruikte eenheid
Geen gegevens beschikbaar
Statistische Geheimhouding
Totaal van de Lid-Staten van de EG
Schatting van Eurostat

KILDER / QUELLEN / SOURCES / SOURCES / FONTI / BRONNEN

- * Bundesministerium für Ernährung, Landwirtschaft und Forsten, Bonn
- * Ministère de l'Agriculture, Service Central des Enquêtes et Etudes Statistiques, Paris
- * Istituto Centrale di Statistica, Roma
- * Centraal Bureau voor de Statistiek, Den Haag
- * Institut National de Statistique, Bruxelles
- * Office de la Statistique Générale, Luxembourg
- * Ministry of Agriculture, Fisheries and Food, London
- * Central Statistics Office, Dublin
- * Danmarks Statistik, København

**UGENTLIG PRODUKTION
WÖCHENTLICHE ERZEUGUNG
WEEKLY PRODUCTION
PRODUCTION HEBDOMADAIRE
PRODUZIONE SETTIMANALE
WEKELIJKSE PRODUKTIE**

**KUMULIERTE ERZEUGUNG
MAGERMILCHPULVER
TONNEN**

**CUMULATIVE PRODUCTION
SKIMMED-MILK POWDER
TONNES**

**PRODUCTION CUMULEE
LAIT EN POUDDRE ECREE
TONNES**

Woche week semaine	BR DEUTSCHLAND			FRANCE			NEDERLAND			BELGIQUE-BELGIE			LUXEMBOURG			UNITED KINGDOM			IRELAND			DANMARK			EUR - 8		
	1978	1979	1978=100	1978	1979	1978=100	1978	1979	1978=100	1978	1979	1978=100	1978	1979	1978=100	1978	1979	1978=100	1978	1979	1978=100	1978	1979	1978=100	1978	1979	1978=100
1	18224	18717	105	9403	9726	93	875	2093	239	1056	1055	100	213	216	101	6567	5429	83	494	328	66	807	1020	126	29443	29402	100
2	19281	20040	104	19040	17668	95	1748	4313	247	2115	2254	107	409	392	96	11782	10352	88	991	668	67	1492	1877	126	54220	57364	102
3	27919	29419	104	27533	25906	94	3723	4418	235	3082	3282	106	617	568	92	16904	15633	92	1516	973	64	2173	2680	123	82297	84869	103
4	36060	37643	105	36511	34727	95	3936	8517	216	4046	4624	114	844	751	89	22413	20597	92	2207	1373	62	2732	3599	132	109557	112949	103
5	46417	48199	104	46592	43647	94	5511	10444	193	5097	6136	120	1059	912	86	27838	25417	91	2969	2010	68	3240	4508	139	137722	141475	103
6	55901	57799	103	55180	53059	96	7165	12970	181	6258	7534	120	1272	1084	85	33123	30191	91	3057	2736	71	3783	5349	141	166539	170719	103
7	65925	67951	103	65295	62919	96	8697	15717	181	7543	8746	116	1487	1284	86	38226	35119	92	5160	3613	70	4294	6179	144	196527	201528	103
8	76009	79234	104	75792	72087	97	10761	18478	174	9865	10242	113	1694	1433	85	42940	40199	94	6495	5142	79	4829	7193	149	227644	235408	103
9	87058	90434	104	87241	80269	97	13489	21599	157	13153	12101	109	1938	1658	85	48461	45835	95	8194	6841	84	5501	9161	148	263117	279038	103
10	99277	101940	104	99153	95099	97	17357	24804	143	13156	13922	105	2185	0	0	53501	51687	96	10112	6941	69	6423	0	0	30065	0	0
11	110250	0	0	110250	107776	97	21276	0	0	18981	0	0	2452	0	0	58647	0	0	12647	0	0	7723	0	0	339934	0	0
12	125174	0	0	125981	0	0	26049	0	0	17672	0	0	2728	0	0	64639	0	0	15381	0	0	9747	0	0	387382	0	0
13	139135	0	0	140117	0	0	31377	0	0	20321	0	0	3084	0	0	76784	0	0	18442	0	0	11383	0	0	434567	0	0
14	152991	0	0	154939	0	0	37142	0	0	23826	0	0	3304	0	0	76718	0	0	21698	0	0	12924	0	0	482424	0	0
15	167370	0	0	170154	0	0	43377	0	0	25672	0	0	3572	0	0	82925	0	0	26248	0	0	14656	0	0	533974	0	0
16	181467	0	0	184225	0	0	49768	0	0	28806	0	0	3857	0	0	89775	0	0	30679	0	0	16628	0	0	586905	0	0
17	196994	0	0	203584	0	0	55751	0	0	32303	0	0	4178	0	0	97282	0	0	36264	0	0	18633	0	0	644889	0	0
18	211927	0	0	221053	0	0	62832	0	0	36568	0	0	4695	0	0	104787	0	0	42290	0	0	20675	0	0	706689	0	0
19	227046	0	0	242016	0	0	70469	0	0	40626	0	0	4819	0	0	112162	0	0	48918	0	0	22692	0	0	749548	0	0
20	241826	0	0	263480	0	0	77785	0	0	44444	0	0	5178	0	0	120102	0	0	56886	0	0	26924	0	0	804405	0	0
21	261180	0	0	291349	0	0	86618	0	0	48618	0	0	5536	0	0	138369	0	0	63869	0	0	27468	0	0	904480	0	0
22	275907	0	0	308475	0	0	92223	0	0	53023	0	0	5886	0	0	136447	0	0	70483	0	0	28429	0	0	964123	0	0
23	288566	0	0	319795	0	0	98772	0	0	56373	0	0	6221	0	0	143740	0	0	77942	0	0	31702	0	0	1023191	0	0
24	301909	0	0	332006	0	0	105488	0	0	60115	0	0	6562	0	0	151047	0	0	84829	0	0	33820	0	0	1080809	0	0
25	315404	0	0	345993	0	0	112350	0	0	63933	0	0	6878	0	0	158194	0	0	92412	0	0	35868	0	0	1143094	0	0
26	329156	0	0	371020	0	0	119924	0	0	68181	0	0	7184	0	0	164737	0	0	99161	0	0	37626	0	0	1202170	0	0
27	343564	0	0	394315	0	0	127140	0	0	71847	0	0	7489	0	0	170176	0	0	105031	0	0	39269	0	0	1268843	0	0
28	357560	0	0	411978	0	0	134379	0	0	75314	0	0	7767	0	0	175846	0	0	110553	0	0	41021	0	0	1330419	0	0
29	371140	0	0	427792	0	0	141710	0	0	79526	0	0	8072	0	0	181227	0	0	115833	0	0	42949	0	0	1388268	0	0
30	384329	0	0	443633	0	0	149311	0	0	82047	0	0	8418	0	0	187804	0	0	121362	0	0	44695	0	0	1421588	0	0
31	396479	0	0	456937	0	0	156378	0	0	87232	0	0	8732	0	0	192116	0	0	126371	0	0	46284	0	0	1448439	0	0
32	407526	0	0	470530	0	0	162157	0	0	90376	0	0	9026	0	0	196392	0	0	130621	0	0	47587	0	0	1515225	0	0
33	419794	0	0	484961	0	0	168076	0	0	93518	0	0	9328	0	0	200937	0	0	134905	0	0	48742	0	0	1561214	0	0
34	430808	0	0	497927	0	0	174466	0	0	96365	0	0	9655	0	0	205371	0	0	138350	0	0	49958	0	0	1601712	0	0
35	440077	0	0	507926	0	0	179583	0	0	99615	0	0	9929	0	0	209973	0	0	141705	0	0	50962	0	0	1641376	0	0
36	448900	0	0	520481	0	0	183254	0	0	102852	0	0	10181	0	0	214108	0	0	145361	0	0	51913	0	0	1677433	0	0
37	458455	0	0	531041	0	0	187631	0	0	106366	0	0	10396	0	0	218128	0	0	148723	0	0	52720	0	0	1711789	0	0
38	468074	0	0	541350	0	0	191143	0	0	106783	0	0	10614	0	0	222249	0	0	151841	0	0	53659	0	0	1743417	0	0
39	477807	0	0	551474	0	0	194363	0	0	108884	0	0	10822	0	0	226483	0	0	154435	0	0	54215	0	0	1774724	0	0
40	486998	0	0	561147	0	0	196928	0	0	110892	0	0	11003	0	0	230504	0	0	156763	0	0	54947	0	0	1803182	0	0
41	496029	0	0	570366	0	0	199389	0	0	112715	0	0	11167	0	0	234745	0	0	159087	0	0	55671	0	0	1831278	0	0
42	495050	0	0	579288	0	0	201842	0	0	114274	0	0	11378	0	0	238977	0	0	160915	0	0	56398	0	0	1859584	0	0
43	503729	0	0	587816	0	0	203766	0	0	116228	0	0	11628	0	0	243539	0	0	162586	0	0	56511	0	0	1888943	0	0
44	508709	0	0	597259	0	0	206027	0	0	118124	0	0	11791	0	0	248328	0	0	164204	0	0	57152	0	0	1913477	0	0
45	514094	0	0	606695	0	0	208346	0	0	119594	0	0	11930	0	0	252925	0	0	165378	0	0	57733	0	0	1938567	0	0
46	522798	0	0	616065	0	0	207798	0	0	121238	0	0	12057	0	0	257801	0	0	166249	0	0	58400	0	0	1964089	0	0
47	521319	0	0	614928	0	0	209014	0	0	122437	0	0	12182	0	0	262041	0	0	167116	0	0	59231	0	0	1989525	0	0
48	529511	0	0	622913	0	0	210295	0	0	123767	0	0	12305	0	0	266816	0	0	167919	0	0	59945	0	0	2009291	0	0
49	536180	0	0	627371	0	0	211497	0	0	124922	0	0	12433	0	0	272073	0	0	168299	0	0	60792	0	0	2033567	0	0
50	540903	0	0	644492	0	0	212513	0	0	126058	0	0	12597	0	0	277685	0	0	168733	0	0	61406	0	0	2059839	0	0
51	546350	0	0	650692	0	0	214396	0	0	127397	0	0	12794	0	0	283140	0	0	169121	0	0	62584	0	0	2088142	0	0
52	571071	0	0	665776	0	0	216747	0	0	129175	0	0	13000	0	0	288597	0	0	169673	0	0	64842	0	0	2125831	0	0

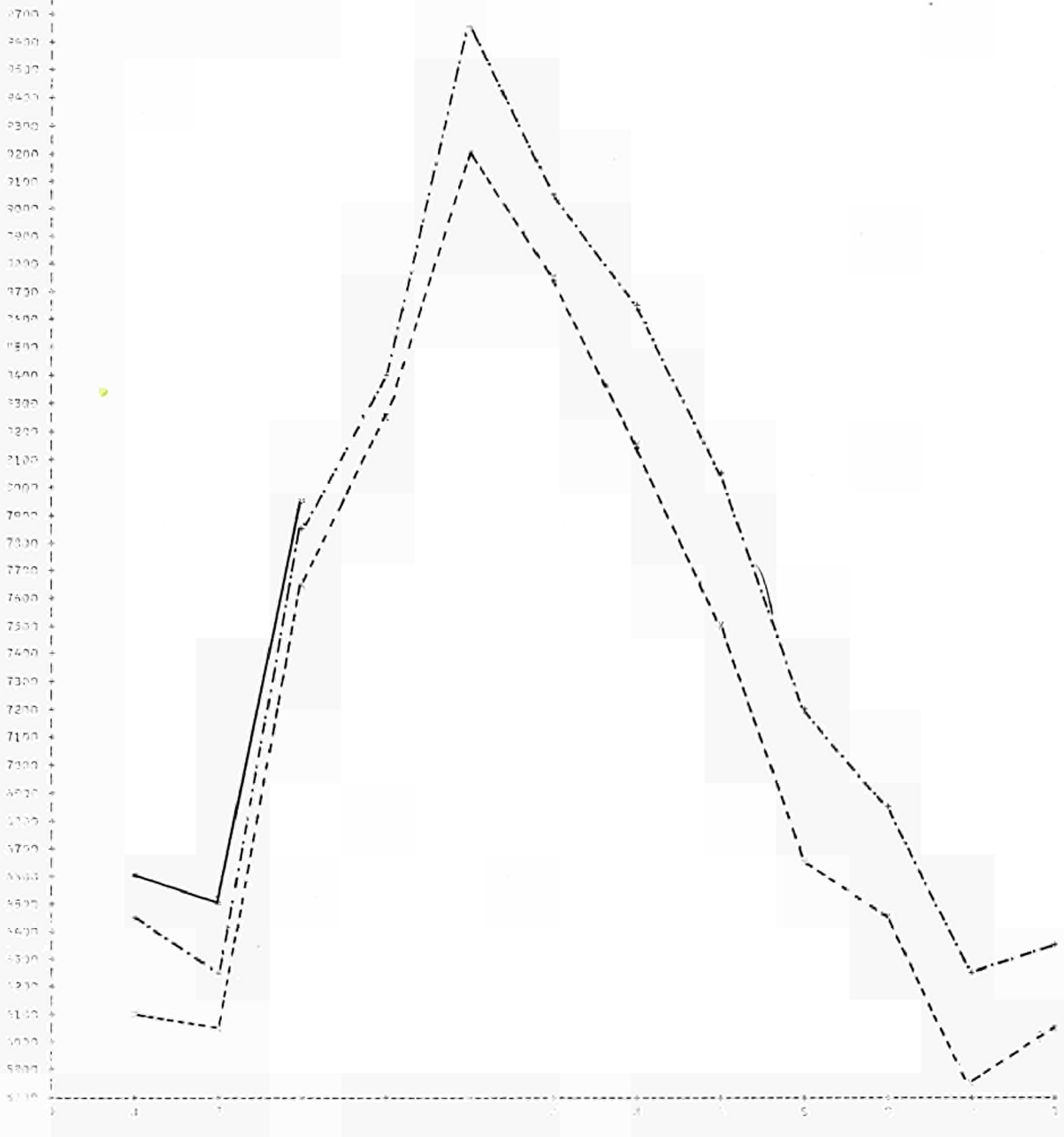
MÅNEDLIG INDVEJET OG PRODUKTION
MONATLICHE AUFNAHME UND ERZEUGUNG
MONTHLY COLLECTION AND PRODUCTION
COLLECTE ET PRODUCTION MENSUELLES
LATTE RACCOLTO E PRODUZIONE MENSILI
MAANDELIJKSE ONTVANGST EN PRODUKTIE

1. 1977
 2. 1978
 3. 1979

FIGURE 4

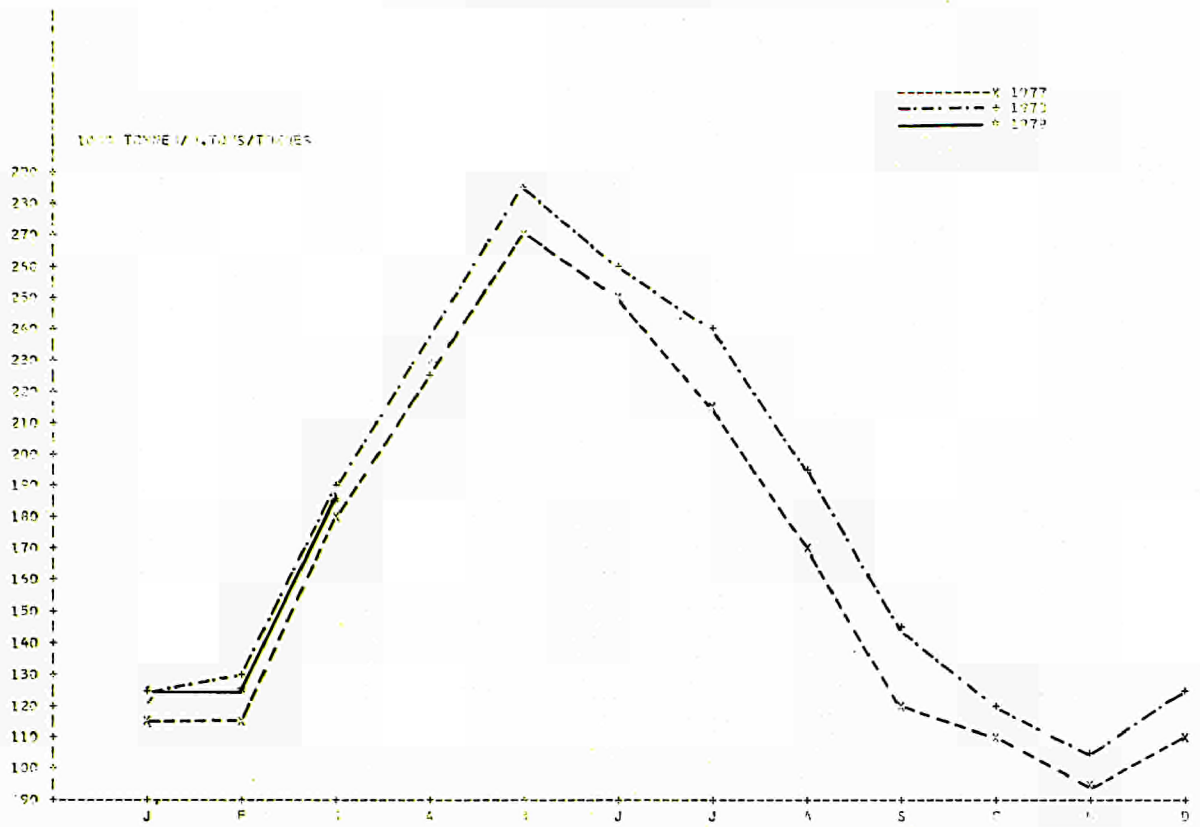
- - - - - 1977
 - - - - - 1978
 ——— 1979

1000 THERMAL TONNES



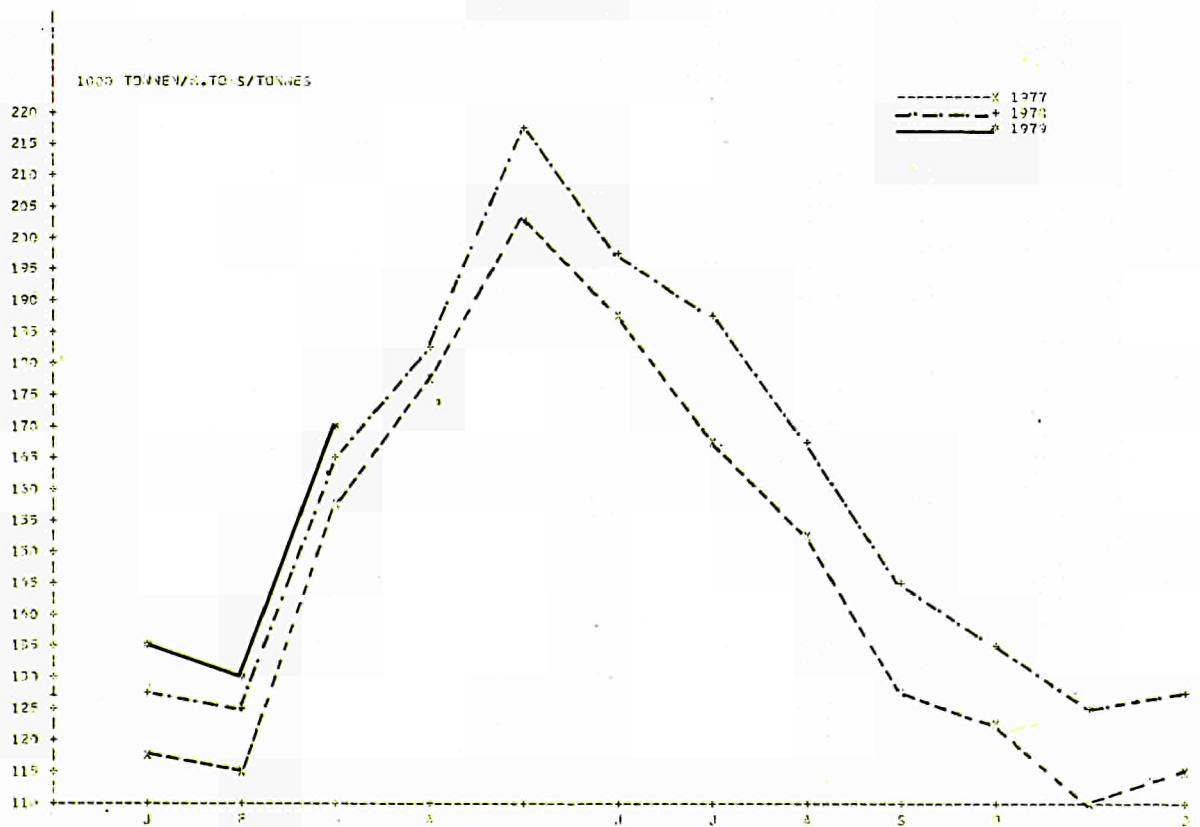
FAO FOOD AND AGRICULTURE
 ORGANIZATION
 STATISTICAL SERVICE
 UNITED NATIONS

FIGURE 9



WUTTERERZUGUNG
 PRODUCTION OF WATTLE
 PRODUCTION DE MOURRE

FIGURE 9



KUHMTLCAUFNAHME		COWS MILK COLLECTED						COLLECTED OF LAIT DE VACHE			
I	I	I	I	I	I	I	I	I	I	I	I
EUR	R.R.	FRANCE	ITALIA	NEDELANE	EELGTOUF	LUXEMPOURG	UNITED	IRLAND	DANMARK		
1000 TONNEN	1000 M.TONS										
1974	80687,3	19076,3	21137,5	7141,6	9385,8	2806,0	228,6	13258,1	2981,8	4617,9	
1975	81774,9	19366,5	21374,5	6822,0	9863,9	2771,0	236,2	13314,5	3308,1	4718,4	
1976	83965,9	20046,1	21507,5	6951,5	10153,4	2791,2	235,4	13828,8	3608,4	4845,0	
1977	86706,3	22577,6	22131,4	7185,9	10217,4	2825,3	228,5	14655,2	3922,7	4938,5	
1978	90953,1	21585,6	22708,0	7461,0	10957,5	2986,1	246,3	15255,3	4497,2	5126,3	
1976 III	20621,3	4763,8	4595,0	1744,7	2745,3	752,6	58,2	2140,5	1774,7	1146,1	
IV	17589,9	4295,7	4611,4	1522,8	1973,5	513,9	47,8	323,4	406,8	1014,6	
1977 I	19827,9	5053,8	5190,6	1738,7	2218,0	571,7	57,8	3352,6	425,8	1174,9	
II	26191,8	5571,4	6929,1	2057,1	3059,9	906,3	71,5	4224,9	1594,4	1481,9	
III	22358,6	5062,8	5576,2	1822,2	2828,7	815,7	61,2	3586,5	1356,0	1207,9	
IV	18328,1	4445,7	4535,5	1572,9	2110,9	542,1	47,5	2453,2	502,5	1073,8	
1978 I	20530,5	5260,4	5160,0	1752,9	2377,0	581,7	57,5	2616,4	532,9	1191,6	
II	27091,3	6185,5	6860,0	2115,8	3247,5	971,0	73,2	4381,5	1778,9	1517,8	
III	23892,2	5413,9	5909,0	1925,2	3063,0	884,5	65,9	3744,3	1588,9	1297,4	
IV	16429,1	4725,7	4779,0	1667,0	2270,0	588,9	45,7	2643,1	556,5	1119,3	
1976 12	5841,3	1502,0	1501,1	500,5	667,0	157,5	16,1	1000,0	69,1	353,2	
1977 01	6104,5	1625,1	1575,1	546,5	643,0	159,9	17,6	1057,6	68,7	371,0	
02	6065,2	1565,2	1593,0	549,5	672,3	174,5	17,7	1032,8	117,1	353,1	
03	7859,3	1503,5	2032,5	642,7	902,7	237,3	20,5	1272,2	244,0	450,8	
04	8247,6	1960,5	2175,0	680,9	968,8	265,7	22,7	1304,8	411,7	478,1	
05	9216,3	2059,7	2426,8	694,1	1039,0	324,1	24,7	1505,0	583,9	518,0	
06	8727,8	1931,2	2227,4	677,1	1052,0	317,0	23,5	1415,1	598,9	485,8	
07	8163,2	1858,3	2033,9	647,1	1014,6	296,3	22,1	1253,9	551,3	445,8	
08	7521,4	1705,5	1874,7	607,7	974,8	281,3	20,9	1174,5	472,5	405,6	
09	6673,9	1495,0	1667,6	567,4	839,3	237,7	18,2	1120,1	372,2	356,5	
10	6434,0	1482,5	1603,3	555,7	744,0	213,1	16,6	1173,9	281,9	362,9	
11	5831,3	1414,7	1450,0	499,7	667,7	169,9	14,6	1120,6	137,2	346,8	
12	6062,7	1552,4	1432,1	517,5	699,2	159,1	16,3	1188,7	83,4	364,1	
1978 01	6473,3	1683,5	1618,0	552,5	713,4	165,4	17,7	1211,6	89,3	381,9	
02	6261,8	1613,7	1583,0	551,0	713,2	174,9	17,5	1106,0	144,1	358,4	
03	7835,4	1563,3	1959,0	649,4	950,4	241,3	22,2	1258,8	259,5	451,3	
04	8403,4	2006,5	2108,0	690,8	992,5	264,2	22,8	1356,6	475,8	496,2	
05	9634,8	2180,2	2455,0	725,5	1146,3	339,6	26,2	1585,5	662,9	533,7	
06	9053,0	1998,7	2297,0	699,6	1108,7	327,2	24,2	1455,4	640,2	498,0	
07	8665,4	1967,9	2173,0	684,0	1088,3	319,5	23,5	1333,0	602,9	473,0	
08	8047,8	1831,7	1979,0	642,1	1060,2	305,9	22,7	1231,4	534,6	440,3	
09	7179,0	1614,4	1757,0	599,2	914,5	259,1	19,3	1100,0	451,4	384,1	
10	6842,0	1580,6	1686,0	583,4	799,6	228,5	17,7	1233,3	331,6	381,7	
11	6247,4	1516,7	1521,0	543,9	733,9	186,9	15,5	1152,5	172,7	364,4	
12	6349,7	1628,4	1572,0	539,6	736,5	173,6	16,5	1217,2	92,2	373,3	
1979 01	6617,5	1726,3	1611,0	5	789,8	1	17,9	1230,0	1	385,4	
GLEICHER ZEITRAUM DES VORJAHRES = 100		SAME PERIOD OF THE PREVIOUS YEAR = 100						MEME PERIODE DE L'ANNEE PRECEDENTE = 100			
1974	100,7	101,4	100,2	101,1	106,1	103,5	106,2	107,1	102,0	102,0	
1975	101,4	101,5	101,1	95,5	105,1	98,8	98,0	100,1	110,9	102,2	
1976	102,7	103,5	100,6	101,9	102,9	100,7	101,4	103,9	109,1	102,7	
1977	103,3	107,7	102,9	103,4	100,6	101,6	95,6	106,0	108,7	101,9	
1978	104,9	104,9	102,6	103,8	107,2	105,3	103,2	105,0	114,6	103,8	
1976 III	96,9	95,7	90,7	103,2	98,8	90,7	97,1	96,3	106,0	97,8	
IV	101,3	100,9	101,2	105,1	102,0	95,7	101,0	101,5	99,9	99,1	
1977 I	100,7	100,3	101,8	102,3	98,2	95,1	98,5	100,5	106,8	98,9	
II	100,5	101,1	100,4	103,4	96,3	95,7	95,9	101,5	104,6	99,0	
III	108,4	106,3	111,6	104,4	103,0	108,3	105,2	114,3	109,5	105,4	
IV	104,2	103,6	98,4	103,3	107,0	105,5	95,4	105,0	123,5	105,8	
1978 I	103,5	103,3	95,4	100,8	107,2	101,7	95,5	107,9	124,0	101,4	
II	103,4	103,6	100,5	103,1	106,1	102,7	101,8	103,7	111,6	102,4	
III	106,9	106,9	106,0	105,7	108,3	108,5	107,6	104,3	113,8	107,4	
IV	106,1	106,2	105,4	106,0	107,5	108,6	104,6	104,3	118,7	104,2	
1976 12	101,4	100,5	101,3	104,8	103,2	92,9	100,5	100,5	98,0	101,8	
1977 01	100,1	101,1	100,7	103,1	93,9	96,5	99,4	100,4	102,1	101,3	
02	99,6	97,8	100,5	101,6	101,1	102,1	97,2	98,5	110,7	95,6	
03	102,1	101,6	103,9	102,1	99,4	98,6	95,7	103,1	106,4	99,7	
04	100,2	101,1	100,3	105,2	96,0	97,2	95,7	95,5	102,9	99,5	
05	98,9	101,1	98,0	99,8	95,0	94,0	94,1	95,6	103,0	98,2	
06	102,4	101,1	103,4	105,6	98,0	96,1	98,2	105,3	107,4	99,4	
07	107,7	108,1	110,9	103,4	97,8	105,2	110,8	112,3	107,8	102,9	
08	108,4	105,8	112,0	104,5	105,4	108,1	102,0	113,8	105,8	106,3	
09	110,0	104,6	112,2	105,6	107,2	112,7	102,8	117,0	117,6	107,6	
10	106,1	105,2	100,2	105,1	108,0	107,6	100,1	105,4	128,0	109,2	
11	102,6	102,2	96,0	101,2	108,1	104,0	96,4	107,6	116,8	105,4	
12	103,8	103,4	98,7	103,4	104,8	104,2	101,4	110,1	120,7	103,1	
1978 01	105,4	103,6	102,7	101,1	110,9	103,5	100,4	110,4	130,0	102,9	
02	103,2	103,1	100,0	100,3	106,1	100,2	99,0	107,1	123,1	101,5	
03	102,3	102,1	96,4	101,0	105,3	101,7	95,1	106,3	122,7	100,1	
04	101,9	103,4	96,9	101,4	102,4	99,7	100,4	104,0	115,6	101,7	
05	104,5	103,8	101,2	104,5	110,3	104,8	101,8	104,0	113,5	103,0	
06	103,7	103,5	103,1	103,3	105,4	102,2	102,2	103,1	106,9	102,5	
07	106,2	105,9	106,8	105,7	107,3	107,8	107,7	103,0	109,4	106,1	
08	107,0	107,1	105,6	105,7	108,8	108,7	108,7	104,8	113,1	108,6	
09	107,6	108,0	105,4	105,6	109,0	109,0	106,1	105,3	121,3	107,8	
10	106,3	106,6	105,2	105,0	107,5	107,2	104,1	105,1	117,6	105,2	
11	107,1	107,2	104,9	103,8	109,9	109,9	106,1	105,5	125,9	105,1	
12	104,7	104,9	106,1	104,3	105,3	109,1	102,7	102,4	110,6	102,5	
1979 01	102,9	102,5	99,6	1	110,7	1	101,1	101,5	1	100,9	

KUHMLICHAUFNAHME

COWS MILK COLLECTED

COLLECTE DE LAIT DE VACHE

	EUR - 9	B.R.	FRANCE	ITALIA	NEDELANC	BELGIQUE	LUXEMBOURG	UNITED	IRELAND	DANMARK
	DEUTSCHLAND	FRANCE	FRANCE	ITALIA	NEDELANC	BELGIQUE	LUXEMBOURG	UNITED	IRELAND	DANMARK
	% FETTCGEHALT				% FAT CONTENT			% MATIERES GRASSES		
1974	3,77	3,81	3,74	3,51	3,91	3,39	3,71	3,79	3,48	4,24
1975	3,77	3,81	3,73	3,51	3,93	3,40	3,65	3,80	3,51	4,22
1976	3,78	3,83	3,73	3,54	3,96	3,41	3,74	3,78	3,51	4,24
1977	3,79	3,82	3,76	3,54	3,97	3,43	3,75	3,80	3,53	4,22
1978	3,81	3,85	3,77	3,49	3,99	3,49	3,84	3,82	3,53	4,28
1976 III	3,72	3,76	3,67	3,58	3,84	3,24	3,68	3,75	3,53	4,16
IV	3,93	3,91	3,87	3,55	4,17	3,58	3,87	3,56	4,13	4,76
1977 I	3,90	3,83	3,74	3,51	4,01	3,43	3,74	3,81	3,50	4,23
II	3,71	3,77	3,68	3,50	3,97	3,36	3,75	3,66	3,32	4,15
III	3,75	3,76	3,73	3,53	3,86	3,38	3,77	3,75	3,57	4,16
IV	3,95	3,94	3,91	3,59	4,15	3,64	3,92	3,56	4,09	4,36
1978 I	3,83	3,87	3,76	3,51	4,04	3,51	3,80	3,83	3,55	4,31
II	3,73	3,80	3,70	3,48	3,93	3,40	3,82	3,85	3,33	4,27
III	3,76	3,78	3,74	3,50	3,99	3,43	3,80	3,87	3,54	4,27
IV	3,96	3,97	3,92	3,48	4,19	3,69	3,95	3,97	4,06	4,39
1976 12	3,92	3,90	3,89	3,51	4,19	3,58	3,82	3,94	4,00	4,28
1977 01	3,86	3,87	3,83	3,51	4,10	3,51	3,78	3,85	3,75	4,25
02	3,80	3,82	3,74	3,50	4,01	3,43	3,76	3,81	3,57	4,27
03	3,76	3,80	3,68	3,52	3,95	3,38	3,70	3,78	3,39	4,22
04	3,74	3,81	3,68	3,52	3,94	3,39	3,75	3,74	3,32	4,20
05	3,70	3,81	3,63	3,51	3,94	3,37	3,84	3,85	3,30	4,17
06	3,68	3,70	3,69	3,47	3,87	3,33	3,66	3,66	3,35	4,07
07	3,68	3,70	3,68	3,49	3,81	3,21	3,66	3,74	3,41	4,07
08	3,73	3,76	3,72	3,52	3,84	3,28	3,77	3,76	3,53	4,16
09	3,86	3,85	3,81	3,75	3,95	3,48	3,91	3,85	3,86	4,28
10	3,92	3,92	3,88	3,53	4,09	3,58	4,05	3,96	4,03	4,36
11	3,98	3,95	3,94	3,48	4,19	3,71	3,85	3,98	4,28	4,35
12	3,95	3,94	3,92	3,48	4,13	3,64	3,84	3,94	3,96	4,36
1978 01	3,88	3,87	3,85	3,53	4,09	3,55	3,78	3,87	3,73	4,37
02	3,83	3,88	3,74	3,50	4,04	3,52	3,80	3,83	3,60	4,31
03	3,79	3,86	3,70	3,50	3,99	3,46	3,81	3,80	3,47	4,29
04	3,76	3,83	3,70	3,49	3,95	3,44	3,85	3,76	3,35	4,28
05	3,73	3,83	3,70	3,48	3,96	3,42	3,90	3,84	3,30	4,22
06	3,70	3,73	3,70	3,48	3,87	3,35	3,73	3,85	3,35	4,17
07	3,72	3,75	3,70	3,50	3,86	3,39	3,80	3,75	3,43	4,19
08	3,74	3,73	3,73	3,48	3,86	3,39	3,72	3,80	3,54	4,16
09	3,84	3,88	3,80	3,51	3,97	3,53	3,91	3,91	3,69	4,31
10	3,94	3,96	3,89	3,45	4,13	3,65	4,02	3,97	3,98	4,44
11	3,97	3,97	3,93	3,46	4,22	3,72	3,96	3,98	4,22	4,38
12	3,97	3,98	3,94	3,52	4,21	3,70	3,86	3,95	4,02	4,36
1979 01	:	3,85	3,92	:	4,17	:	3,82	3,92	:	4,36
	% EIWEISSGEHALT				% PROTEIN CONTENT			% PROTEINES		
1976	:	:	:	:	:	3,40	:	:	:	:
1977	:	:	:	:	:	3,43	:	:	:	:
1976 III	:	:	:	:	:	3,35	:	:	:	:
IV	:	:	:	:	:	3,59	:	:	:	:
1977 I	:	:	:	:	:	3,33	:	:	:	:
II	:	:	:	:	:	3,40	:	:	:	:
III	:	:	:	:	:	3,42	:	:	:	:
IV	:	:	:	:	:	3,58	:	:	:	:
1978 I	:	:	:	:	3,29	3,33	:	:	:	:
II	:	:	:	:	3,27	3,36	:	:	:	:
III	:	:	:	:	3,36	3,44	:	:	:	:
IV	:	:	:	:	3,56	:	:	:	:	:
1976 12	:	:	:	:	:	2,56	:	:	:	:
1977 01	:	:	:	:	:	2,44	:	:	:	:
02	:	:	:	:	:	2,34	:	:	:	:
03	:	:	:	:	:	2,26	:	:	:	:
04	:	:	:	:	:	2,28	:	:	:	:
05	:	:	:	:	:	2,47	:	:	:	:
06	:	:	:	:	:	2,44	:	:	:	:
07	:	:	:	:	:	2,44	:	:	:	:
08	:	:	:	:	:	2,34	:	:	:	:
09	:	:	:	:	:	2,40	:	:	:	:
10	:	:	:	:	:	2,55	:	:	:	:
11	:	:	:	:	:	2,63	:	:	:	:
12	:	:	:	:	:	2,59	:	:	:	:
1978 01	:	:	:	:	3,34	3,41	:	:	:	:
02	:	:	:	:	3,30	3,35	:	:	:	:
03	:	:	:	:	3,25	2,26	:	:	:	:
04	:	:	:	:	3,22	2,23	:	:	:	:
05	:	:	:	:	3,28	2,40	:	:	:	:
06	:	:	:	:	3,31	2,41	:	:	:	:
07	:	:	:	:	3,29	2,41	:	:	:	:
08	:	:	:	:	3,32	2,40	:	:	:	:
09	:	:	:	:	3,49	2,54	:	:	:	:
10	:	:	:	:	3,64	2,61	:	:	:	:
11	:	:	:	:	3,58	:	:	:	:	:
12	:	:	:	:	3,45	:	:	:	:	:
1979 01	:	:	:	:	3,37	:	:	3,25	:	:

KONSUMMILCH
HERGESTELLT IN DEN MILCHFABRIKEN

DRINKING MILK
OBTAINED IN DAIRIES

LAIT DE CONSOMMATION
PRODUIT PAR LES LAITIÈRES

	F U R - 9	B. R.	FRANCE	ITALIA	A F D E R L A N K	B E L G I E	L U X E M B O U R G	U N I T E D	I R E L A N D	D A N M A R K
	I	I	I	I	I	I	I	I	I	I
	I	I	I	I	I	I	I	I	I	I
	I	I	I	I	I	I	I	I	I	I
	1000 TONNES				1000 M.TONS					1000 TONNES
1974	17988,2	2571,1	2393,4	2246,3	1134,6	622,2	29,1	7731,1	364,9	508,5
1975	18625,4	3025,4	2639,8	2509,1	1017,7	632,5	28,9	7887,5	373,1	514,0
1976	18003,3	3112,7	2827,2	2583,8	1047,7	677,7	29,5	7752,6	402,5	525,7
1977	18744,9	3025,3	2806,6	2569,1	994,1	678,9	28,2	7536,5	410,4	532,4
1978	15015,3	3221,4	2849,6	2828,9	943,5	670,4	34,2	7443,3	434,4	549,6
1976 III	4705,2	803,1	662,4	607,8	260,2	167,2	7,8	1555,0	104,4	133,4
IV	4771,5	755,5	726,5	657,1	266,1	178,9	7,4	1547,2	101,1	131,8
1977 I	4722,6	755,8	725,3	694,3	253,4	170,2	6,8	1611,3	99,4	133,2
II	4671,9	772,2	703,7	656,8	248,5	172,8	7,0	1680,6	101,6	128,7
III	4540,5	747,0	651,5	629,8	236,2	165,3	7,2	1644,8	105,3	133,5
IV	4738,9	746,2	726,2	687,2	256,0	170,7	7,2	1504,3	104,1	137,0
1978 I	4787,5	802,0	755,6	735,7	247,7	170,9	7,1	1626,5	104,6	135,5
II	4911,5	842,8	715,7	726,1	249,4	167,2	7,3	1655,0	108,7	135,3
III	4626,1	750,3	651,5	672,8	237,1	158,0	8,1	1656,5	112,2	137,6
IV	4790,2	766,3	726,8	694,4	249,3	174,3	11,7	1657,4	108,9	141,2
1976 12	1610,7	250,3	250,5	226,8	91,5	67,0	2,2	646,1	33,0	43,2
1977 01	1570,0	244,4	240,0	228,7	83,9	54,7	2,2	636,8	33,6	45,8
02	1493,4	243,2	229,3	221,2	81,0	56,2	2,1	587,4	31,4	41,4
03	1660,2	272,7	256,9	244,4	89,5	59,2	2,5	657,1	34,4	46,0
04	1551,8	253,7	236,1	220,9	94,0	56,7	2,4	621,6	33,2	43,3
05	1587,1	256,2	230,7	222,2	85,3	55,2	2,4	633,5	34,8	44,1
06	1533,0	262,4	237,6	213,7	79,2	57,9	2,3	605,0	33,6	41,3
07	1489,5	245,3	210,8	208,5	66,8	47,4	2,1	626,5	35,0	42,7
08	1507,5	245,4	212,8	201,5	85,1	56,7	2,3	616,5	35,5	46,4
09	1544,5	245,3	228,0	219,8	94,3	59,2	2,4	622,3	34,8	44,4
10	1590,2	251,0	236,6	236,7	84,1	55,5	2,5	642,1	35,5	46,3
11	1552,6	251,2	234,3	215,5	84,6	56,3	2,3	626,5	34,4	45,4
12	1596,0	244,0	253,3	235,0	87,3	58,8	2,4	639,7	34,2	45,3
1978 01	1612,1	261,4	263,0	246,9	82,1	55,4	2,3	615,2	35,3	46,5
02	1514,8	256,4	229,6	238,8	77,9	53,8	2,3	575,8	33,3	42,9
03	1660,7	284,2	263,0	250,0	87,7	61,7	2,5	625,6	36,0	46,1
04	1594,2	268,8	240,9	244,2	81,5	54,9	2,4	620,5	35,6	45,6
05	1624,2	283,0	240,8	241,4	84,4	57,3	2,5	631,2	37,0	46,5
06	1593,1	251,0	234,0	240,6	83,5	55,1	2,4	607,3	36,1	43,2
07	1515,2	262,0	206,0	221,7	73,1	46,9	2,4	622,0	37,2	44,0
08	1537,0	270,8	209,6	217,3	81,9	55,4	2,3	614,3	37,8	47,7
09	1573,5	257,5	235,9	233,8	82,1	55,8	2,4	622,2	37,2	46,0
10	1614,6	265,5	239,0	235,1	91,9	59,8	2,7	643,4	35,9	47,4
11	1582,0	267,0	238,3	227,4	83,7	57,0	2,9	625,5	36,7	47,0
12	1553,7	250,8	249,5	236,9	83,7	57,5	4,2	626,1	36,3	46,8
1979 01	:	256,0	249,0	:	84,7	:	2,4	626,5	:	48,1
	GLEICHER ZEITRAUM DES VORJAHRES = 100				SAME PERIOD OF THE PREVIOUS YEAR = 100					MEME PERIODE DE L'ANNEE PRECEDENTE = 100
1974	100,7	93,7	101,0	109,7	97,4	95,8	101,0	102,0	103,5	98,6
1975	103,5	101,8	110,7	111,7	89,7	101,7	99,1	102,0	102,2	101,7
1976	102,0	102,9	107,1	103,0	103,0	107,1	102,1	98,8	108,1	102,3
1977	98,3	97,2	99,3	103,3	94,9	100,2	95,6	96,6	101,7	101,3
1978	101,8	106,5	101,5	106,0	98,9	98,7	121,5	96,8	105,8	103,2
1976 III	102,0	101,4	107,3	104,7	104,0	109,8	107,2	96,4	110,2	101,8
IV	101,1	101,9	105,3	103,2	102,9	104,3	105,1	97,9	105,9	102,0
1977 I	98,8	95,8	101,0	101,3	96,3	102,5	95,1	96,4	101,2	100,5
II	98,5	97,5	97,7	103,7	96,2	104,4	97,6	97,0	101,8	100,5
III	96,5	93,0	98,4	103,6	90,8	98,9	92,2	95,2	100,9	100,1
IV	99,3	98,8	100,0	104,6	96,2	95,4	97,8	97,8	103,0	103,9
1978 I	101,4	105,5	104,2	106,0	97,8	100,4	104,6	97,2	105,2	101,7
II	103,0	109,1	101,7	110,6	100,4	96,8	103,5	98,9	107,0	105,2
III	101,9	105,2	100,0	106,8	100,4	95,6	112,8	95,7	106,6	103,1
IV	101,1	105,4	100,1	101,0	97,4	102,1	162,6	95,6	104,6	103,0
1976 12	102,1	103,5	107,8	102,9	105,5	102,9	97,2	96,7	102,8	102,4
1977 01	99,2	97,2	103,5	100,9	94,6	102,1	91,6	96,0	101,8	100,9
02	97,7	101,6	101,5	99,0	98,9	106,9	97,9	93,5	99,7	96,5
03	99,3	100,5	98,3	103,8	95,8	98,8	95,9	97,7	102,1	104,1
04	98,7	98,8	96,5	103,5	97,6	102,2	104,5	97,5	101,8	100,7
05	98,5	96,7	96,0	101,0	98,3	106,3	104,0	96,2	102,7	100,9
06	95,2	96,5	100,7	107,0	92,6	104,7	96,1	95,3	100,9	100,0
07	92,1	93,3	94,3	97,8	79,9	90,3	87,8	94,4	99,4	98,4
08	98,3	97,7	101,5	104,8	95,8	105,1	94,7	95,0	101,1	100,7
09	95,2	95,9	99,5	103,6	96,0	100,6	94,7	96,2	102,1	101,1
10	100,2	98,9	100,5	109,3	96,9	100,8	92,8	97,6	102,6	103,3
11	98,7	100,0	97,4	100,8	96,4	99,2	96,4	97,7	102,7	103,7
12	99,1	97,5	101,9	103,6	95,4	97,8	104,9	96,1	103,6	104,9
1978 01	102,7	106,5	109,6	107,9	97,9	101,4	107,2	97,2	105,1	101,6
02	101,4	105,4	100,1	108,0	96,2	95,5	96,7	96,7	106,1	103,6
03	100,0	104,4	102,7	102,3	99,1	104,3	100,7	95,8	104,7	100,3
04	102,7	106,0	102,0	110,5	97,0	96,8	100,2	95,8	107,2	105,3
05	102,2	100,5	104,7	109,6	98,9	96,5	105,6	96,5	106,3	105,5
06	103,9	110,9	98,5	117,6	105,4	95,0	104,8	100,4	107,4	104,7
07	101,8	105,1	97,7	105,3	109,4	95,0	97,6	95,4	106,3	102,9
08	102,0	109,0	98,5	107,8	96,2	94,4	96,7	95,6	106,5	102,8
09	101,9	103,3	103,5	106,4	97,4	94,2	145,6	100,0	106,9	103,6
10	101,5	107,0	101,0	99,3	97,4	107,7	148,5	100,2	101,1	102,4
11	101,9	106,3	101,7	103,2	98,9	101,1	167,5	95,6	106,7	103,5
12	99,5	102,8	97,7	100,8	95,9	97,7	171,8	95,1	106,1	103,2
1979 01	:	96,7	94,7	:	103,2	:	144,5	101,3	:	103,4

SAHNE-ERZEUGNISSE HERGESTELLT IN DEN			CREAM CONTAINED IN DAIRIES						CREME DE CONDENSEE PRODUITE PAR LES LAITIERES		
WOLKFRITZEN											
I	I	I	I	I	I	I	I	I	I	I	I
EUR - 9	B.R.	FRANCE	ITALIA	AFDERLAK	PLGICQUE	LUXEMBOURG	UNITED	IRELAND	DANMARK		
DEUTSCHLAND	DEUTSCHLAND	FRANCE	ITALIA	AFDERLAK	PLGICQUE	LUXEMBOURG	UNITED	IRELAND	DANMARK		
1000 TONNEN			1000 TONS				1000 TONNES				
1974	503,0	238,4	63,5	33,1	25,1	9,1	2,3	65,6	6,5	39,5	
1975	527,4	245,5	65,3	43,5	31,9	9,9	2,2	65,4	5,0	38,2	
1976	538,9	252,4	64,8	43,7	37,9	9,9	2,4	61,5	5,1	40,8	
1977	565,0	272,0	75,5	40,9	37,9	11,2	2,5	60,5	6,1	38,0	
1978	:	255,1	74,5	45,2	45,8	11,8	2,6	63,3	:	41,5	
1976 III	171,0	62,2	15,2	10,2	8,1	2,3	0,6	21,4	1,4	9,7	
IV	132,0	55,7	15,2	11,1	9,7	2,8	0,6	21,2	1,2	10,5	
1977 I	122,6	57,5	16,1	10,1	7,6	2,4	0,5	17,3	1,2	9,4	
II	157,5	75,5	21,0	10,6	9,9	3,0	0,7	21,3	1,8	9,7	
III	143,8	70,0	19,1	9,7	9,4	2,8	0,7	21,4	1,9	8,9	
IV	141,0	64,6	19,3	10,4	11,0	3,0	0,6	20,8	1,7	10,0	
1978 I	138,2	67,2	17,0	11,9	10,8	2,7	0,6	16,5	1,4	9,7	
II	167,1	83,6	21,3	12,0	12,3	3,3	0,7	22,0	1,8	10,3	
III	153,1	74,7	18,3	10,5	10,7	2,8	0,6	23,1	2,0	10,4	
IV	:	65,7	17,9	10,7	12,0	3,1	0,7	21,4	:	11,1	
1976 12	49,4	21,6	5,1	4,0	4,2	1,2	0,2	6,8	0,5	3,7	
1977 01	37,0	17,1	4,9	3,4	2,1	0,8	0,2	5,1	0,3	3,2	
02	38,6	18,0	5,2	3,2	2,4	0,8	0,2	5,5	0,4	3,0	
03	47,0	22,5	6,0	3,5	3,1	0,9	0,2	6,7	0,5	3,2	
04	49,5	24,8	6,4	3,6	3,4	0,9	0,2	6,5	0,6	3,1	
05	56,1	28,5	7,2	3,6	3,6	1,1	0,2	7,3	0,6	3,5	
06	51,9	25,7	7,5	3,5	2,9	1,0	0,2	7,4	0,6	3,1	
07	49,3	23,6	6,4	3,3	3,1	0,9	0,2	6,0	0,7	3,0	
08	48,1	23,5	6,5	3,0	3,2	1,0	0,2	7,2	0,6	2,9	
09	46,4	22,5	6,1	3,4	3,1	0,9	0,2	6,2	0,6	3,0	
10	44,7	21,1	6,1	3,4	3,2	0,9	0,2	6,1	0,4	3,2	
11	43,3	20,5	6,0	3,0	3,3	0,9	0,2	5,5	0,4	3,1	
12	53,0	23,0	7,2	4,0	4,5	1,2	0,2	6,5	0,4	3,7	
1978 01	41,7	19,1	5,7	4,3	2,9	0,8	0,2	5,4	0,4	2,9	
02	40,9	15,4	5,2	3,7	3,3	0,8	0,2	4,5	0,4	3,1	
03	55,6	28,7	6,1	4,0	4,6	1,1	0,2	6,6	0,6	3,7	
04	49,5	22,5	6,2	3,6	4,1	1,0	0,2	6,7	0,5	3,3	
05	60,1	30,5	7,6	4,3	4,4	1,2	0,2	7,5	0,6	3,4	
06	57,5	28,8	7,5	4,1	3,8	1,0	0,2	7,7	0,7	3,6	
07	53,8	26,1	6,4	3,5	3,7	0,9	0,2	6,6	0,7	3,7	
08	51,4	24,9	6,4	3,4	3,7	1,0	0,2	7,7	0,7	3,4	
09	47,9	23,6	5,5	3,6	3,3	0,9	0,2	6,7	0,6	3,4	
10	:	23,3	6,1	3,7	3,5	0,9	0,2	6,4	:	3,6	
11	:	22,2	5,7	3,4	3,6	1,0	0,2	6,1	:	3,5	
12	:	24,1	6,1	3,7	4,9	1,2	0,2	6,5	:	4,1	
1979 01	:	20,0	5,1	:	2,9	:	0,2	5,5	:	3,3	
GLEICHER ZEITRAUM DES VORJAHRES = 100			SAME PERIOD OF THE PREVIOUS YEAR = 100						MEME PERIODE DE L'ANNEE PRECEDENTE = 100		
1974	103,9	104,1	106,1	104,7	105,5	107,2	110,3	102,3	91,5	102,3	
1975	104,8	103,2	102,7	131,4	109,2	109,2	101,2	95,8	76,9	96,7	
1976	102,2	102,6	99,2	100,5	118,8	99,8	105,2	95,5	102,0	106,8	
1977	104,8	107,8	116,5	93,5	100,0	112,7	104,5	96,8	119,6	93,1	
1978	:	108,5	98,7	110,4	120,8	106,1	101,8	103,0	:	109,3	
1976 III	99,6	100,0	97,7	100,5	111,0	101,2	105,0	93,5	93,3	104,3	
IV	101,6	103,0	93,5	98,1	109,0	113,3	107,3	101,5	120,0	99,1	
1977 I	101,5	105,6	112,1	88,9	80,9	110,4	98,5	101,5	133,3	92,2	
II	101,6	105,1	104,9	96,4	92,5	110,9	102,3	95,5	112,5	93,3	
III	109,8	112,5	125,5	95,4	116,0	122,4	108,7	100,4	135,7	91,8	
IV	106,8	108,2	127,2	93,7	113,4	108,3	107,7	100,0	100,0	95,2	
1978 I	112,7	115,5	105,6	117,5	142,1	110,4	110,5	97,7	116,7	103,4	
II	106,1	105,2	101,2	112,6	124,2	109,4	96,8	103,1	100,0	105,8	
III	106,4	106,6	95,9	109,7	113,8	101,0	96,4	107,5	105,3	117,0	
IV	:	107,9	92,8	103,0	109,1	103,9	105,5	102,5	:	111,2	
1976 12	100,4	100,2	93,7	97,0	110,5	114,5	105,5	102,2	166,7	92,5	
1977 01	98,7	103,2	108,7	92,0	75,0	115,1	101,5	92,4	100,0	97,0	
02	100,5	102,4	115,4	95,1	87,8	115,4	95,5	106,8	133,3	88,2	
03	104,7	110,2	112,7	89,4	83,8	103,0	95,0	106,4	166,7	91,4	
04	56,7	98,4	99,1	97,5	95,0	100,5	102,8	93,3	150,0	91,2	
05	108,2	116,3	100,1	92,4	109,1	116,6	107,2	102,4	100,0	97,2	
06	99,7	100,7	115,7	99,9	95,3	116,1	97,6	91,7	100,0	91,2	
07	111,2	113,9	126,1	97,9	119,2	130,2	106,4	106,5	116,7	85,7	
08	109,5	111,8	128,8	90,6	114,3	124,7	112,5	100,3	120,0	93,5	
09	108,6	111,7	121,7	97,5	114,8	117,5	107,5	97,2	200,0	96,3	
10	106,2	105,8	124,6	95,7	106,7	118,2	104,4	94,1	100,0	91,4	
11	106,9	109,0	118,1	85,3	132,0	110,3	105,3	96,7	133,3	93,9	
12	107,3	106,2	138,9	99,3	107,1	100,2	105,7	100,8	80,0	100,0	
1978 01	112,6	112,0	117,1	123,8	138,1	110,5	107,3	104,8	133,3	91,8	
02	105,9	107,7	100,0	114,9	137,5	101,5	105,8	95,4	100,0	103,0	
03	118,3	125,4	101,2	113,8	148,4	118,0	113,6	95,2	120,0	115,4	
04	100,0	96,4	57,6	101,9	120,6	104,4	96,8	102,5	83,3	105,7	
05	107,2	106,7	106,2	118,1	122,2	114,6	100,0	102,6	100,0	95,3	
06	110,7	112,0	99,5	117,9	131,0	108,5	97,8	104,1	116,7	117,3	
07	109,2	110,6	59,3	107,3	119,4	104,0	92,3	106,8	100,0	122,0	
08	106,8	105,5	98,5	113,7	115,6	100,7	96,7	107,1	116,7	117,1	
09	103,1	103,3	85,7	105,7	106,5	98,5	117,4	108,8	100,0	111,9	
10	:	110,5	99,3	107,2	109,4	100,0	108,4	104,8	:	111,2	
11	:	108,4	55,0	111,5	109,1	105,3	102,5	104,4	:	112,8	
12	:	105,0	85,3	92,9	108,9	105,8	106,5	100,0	:	109,9	
1979 01	:	104,6	89,5	:	100,0	:	114,2	101,8	:	111,5	

KONDENSIRTE HERGESTELLT IN DEN VÖLKERREICHEN		CONCENTRATED MILK OBTAINED IN DAIRIES						LAIT CONDENSÉ PRODUIT PAR LES LAITIÈRES		
	1 F J R - 9	1 R. R. 1 DEUTSCHLAND	1 FRACC	1 ITALIA	1 NEDERLAND	1 BELGIQUE 1 BELGIE	1 LUXEMBOURG	1 UNITED 1 KINGDOM	1 IRELAND	1 DANMARK
	1000 TONNEN				1000 M.TONS				1000 TONNES	
1974	1427,9	451,3	170,6	7,6	512,4	9,0	-	267,1	\$	10,9
1975	1312,4	453,0	141,7	3,2	460,6	7,8	-	237,9	\$	9,1
1976	1405,7	452,9	161,2	3,1	502,5	7,8	-	266,1	\$	10,2
1977	1477,1	476,2	151,0	3,6	522,7	7,3	-	306,0	\$	6,2
1978	1397,1	451,5	135,3	3,0	487,7	8,3	-	264,3	\$	6,5
1976 III	347,0	104,7	43,1	0,8	127,1	1,6	-	67,4	\$	2,4
IV	370,1	95,6	30,1	0,5	125,1	1,7	-	72,2	\$	1,0
1977 I	366,0	117,0	39,8	0,9	127,6	1,9	-	77,3	\$	1,5
II	420,1	131,4	47,6	1,5	134,7	1,9	-	100,5	\$	2,2
III	367,9	116,4	37,2	0,5	131,5	1,9	-	76,7	\$	1,6
IV	323,1	111,5	26,4	0,7	129,9	1,6	-	53,1	\$	0,8
1978 I	376,7	118,2	34,3	0,8	117,5	2,0	-	62,5	\$	1,4
II	399,7	140,0	40,6	1,2	128,3	2,4	-	64,8	\$	2,4
III	359,3	130,0	39,8	0,6	124,8	2,0	-	64,3	\$	1,9
IV	301,3	103,3	29,1	0,3	117,1	1,9	-	52,6	\$	0,9
1976 12	108,8	34,1	10,0	0,2	42,5	0,6	-	21,2	\$	0,2
1977 01	114,1	35,4	12,1	0,2	40,7	0,5	-	24,8	\$	0,4
02	120,9	36,3	11,8	0,2	40,8	0,7	-	30,6	\$	0,5
03	131,0	45,2	15,9	0,5	46,1	0,7	-	21,5	\$	0,6
04	132,5	42,3	15,8	0,5	44,7	0,6	-	26,0	\$	0,6
05	144,3	45,1	16,6	0,5	44,8	0,5	-	35,5	\$	0,8
06	143,4	43,9	15,2	0,4	45,2	0,7	-	37,0	\$	0,9
07	125,9	38,5	13,4	0,1	41,1	0,5	-	31,7	\$	0,6
08	124,9	42,3	13,2	0,2	44,2	0,8	-	23,6	\$	0,6
09	117,1	37,6	10,6	0,2	46,2	0,7	-	21,4	\$	0,3
10	111,4	36,1	10,3	0,1	44,4	0,6	-	17,6	\$	0,3
11	104,8	36,3	8,3	0,2	41,8	0,5	-	17,4	\$	0,2
12	106,9	37,2	7,8	0,3	42,7	0,5	-	16,1	\$	0,3
1978 01	109,4	36,2	10,3	0,3	39,0	0,7	-	20,0	\$	0,3
02	101,8	35,4	11,8	0,3	35,3	0,6	-	17,8	\$	0,5
03	125,5	43,9	12,2	0,2	43,2	0,7	-	24,6	\$	0,6
04	124,6	43,6	12,9	0,4	39,4	0,8	-	26,5	\$	0,6
05	138,4	45,0	14,4	0,4	44,1	0,9	-	26,8	\$	0,8
06	136,8	47,4	13,3	0,4	44,8	0,7	-	25,2	\$	1,0
07	123,3	46,9	12,3	0,3	40,4	0,5	-	22,2	\$	0,7
08	124,8	49,0	12,4	0,1	41,8	0,8	-	24,0	\$	0,7
09	111,7	38,1	11,1	0,2	42,6	0,8	-	18,1	\$	0,5
10	107,3	37,9	9,4	0,1	40,5	0,6	-	16,4	\$	0,4
11	97,9	32,1	8,0	0,2	38,5	0,7	-	16,2	\$	0,3
12	96,1	33,4	7,7	0,0	38,1	0,6	-	16,0	\$	0,2
1979 01	:	34,0	8,7	:	39,2	:	-	17,3	:	0,4
GLEICHER ZEITRAUM DES VORJAHRES = 100		SAME PERIOD OF THE PREVIOUS YEAR = 100						MÊME PÉRIODE DE L'ANNÉE PRÉCÉDENTE = 100		
1974	102,3	106,5	100,6	110,0	105,1	109,9	100,0	92,7	:	90,1
1975	91,9	100,4	83,1	42,3	89,9	98,1	100,0	95,1	:	74,3
1976	107,1	100,0	113,7	97,5	109,1	99,3	100,0	112,7	:	126,0
1977	109,1	105,6	93,7	115,3	104,0	94,2	100,0	114,5	:	60,6
1978	94,6	102,8	90,0	91,8	93,3	114,0	100,0	85,8	:	104,9
1976 III	112,2	95,3	124,3	149,4	122,3	65,9	100,0	111,5	:	112,5
IV	112,6	97,8	106,9	69,0	113,5	105,7	100,0	144,5	:	131,0
1977 I	110,3	99,3	98,3	105,4	103,7	98,4	100,0	105,6	:	77,2
II	105,9	100,4	100,3	148,5	105,9	70,4	100,0	121,7	:	45,9
III	106,0	113,1	86,4	64,0	103,5	124,2	100,0	113,5	:	66,4
IV	97,9	112,0	87,6	149,3	103,0	98,6	100,0	73,5	:	87,2
1978 I	92,0	101,0	86,4	84,4	92,1	107,2	100,0	80,8	:	89,1
II	95,1	106,6	89,3	84,2	95,2	131,2	100,0	84,1	:	105,2
III	97,7	105,8	96,1	115,0	94,9	107,9	100,0	83,8	:	119,3
IV	93,3	92,7	95,1	49,0	90,8	115,6	100,0	95,2	:	105,6
1976 12	113,2	92,3	115,5	57,4	119,7	111,8	100,0	151,6	:	179,0
1977 01	105,3	94,6	96,2	91,4	94,9	78,3	100,0	174,4	:	115,8
02	117,3	98,3	88,4	85,6	111,2	98,8	100,0	208,5	:	94,2
03	108,9	104,1	109,3	135,0	106,0	119,4	100,0	131,0	:	57,0
04	104,0	96,1	103,6	147,2	103,7	66,8	100,0	124,3	:	45,8
05	103,8	100,7	99,9	136,7	104,4	56,8	100,0	113,5	:	43,0
06	109,9	104,7	97,5	168,4	109,7	89,8	100,0	128,1	:	48,8
07	105,8	100,1	86,9	43,4	97,4	123,0	100,0	131,7	:	64,5
08	109,2	121,2	93,7	111,8	106,5	156,5	100,0	105,7	:	71,1
09	103,0	110,0	78,2	63,0	106,5	101,3	100,0	102,2	:	62,6
10	96,9	116,5	95,1	152,3	107,2	123,1	100,0	60,6	:	78,2
11	98,5	110,8	89,1	116,9	101,5	90,2	100,0	75,1	:	69,2
12	98,2	100,9	78,0	179,4	100,5	88,3	100,0	85,3	:	132,9
1978 01	95,9	109,5	85,4	159,0	95,8	136,3	100,0	80,7	:	74,4
02	84,2	97,6	100,4	103,7	86,5	89,0	100,0	58,3	:	101,7
03	95,8	97,1	76,7	47,5	93,7	104,7	100,0	112,6	:	90,0
04	94,0	102,2	81,6	74,1	88,1	139,1	100,0	96,1	:	94,5
05	95,9	100,5	86,7	93,3	98,4	163,8	100,0	80,3	:	104,7
06	95,4	107,5	87,5	98,3	99,1	101,5	100,0	76,7	:	113,3
07	97,9	121,9	91,9	169,8	98,3	100,2	100,0	70,0	:	113,4
08	99,9	100,5	93,7	70,8	94,6	98,1	100,0	101,7	:	114,6
09	95,1	101,1	104,6	111,7	92,2	110,2	100,0	84,5	:	138,7
10	95,3	99,5	91,6	100,0	91,2	106,5	100,0	104,5	:	124,5
11	93,4	88,5	99,9	76,2	92,1	127,4	100,0	104,6	:	123,8
12	89,9	85,8	98,9	12,1	90,2	113,6	100,0	88,7	:	69,3
1979 01	:	87,6	84,5	:	100,5	:	100,0	86,4	:	126,4

VOLLMILCHPULVER HERGESTELLT IN DEN MALKEREIEN		WHOLE MILK POWDER PREPARED IN DAIRIES					LAIT ENTIER EN POLVRE PRODUIT PAR LES LAITIERES				
	EUROPE	B.R. DEUTSCHLAND	FRANCE	ITALIA	NEDELAND	BELGIQUE BELGIE	LUXEMBURG	UNITED KINGDOM	IRELAND	DANMARK	
1000 TONNEN			1000 TONNES					1000 TONNES			
1974	354,9	62,0	96,0	2,1	85,3	27,2	-	26,7	10,6	45,0	
1975	335,3	53,4	93,7	2,1	90,0	15,7	-	15,1	11,7	46,0	
1976	268,1	55,6	96,2	2,8	107,6	24,6	-	15,6	8,6	56,8	
1977	426,8	70,0	116,8	2,4	132,4	44,1	-	16,6	30,7	71,8	
1978	:	67,5	138,6	1,9	135,1	23,0	-	20,4	:	79,7	
1976 III	100,1	12,7	22,5	0,7	25,2	7,1	-	4,0	4,0	14,0	
IV	85,1	13,6	25,1	0,8	20,8	5,5	-	4,8	1,1	13,5	
1977 I	96,8	18,1	26,1	0,7	23,5	6,3	-	3,1	1,8	17,2	
II	151,6	18,9	36,3	0,6	43,4	14,4	-	5,8	10,9	21,2	
III	138,3	17,2	26,4	0,6	41,5	16,0	-	4,5	14,3	17,5	
IV	100,2	15,9	28,0	0,5	24,0	7,4	-	4,7	3,7	15,9	
1978 I	113,6	22,5	29,7	0,4	27,9	4,5	-	4,4	3,8	20,4	
II	149,8	24,1	40,1	0,6	40,9	6,1	-	5,4	9,3	23,1	
III	143,1	20,9	35,7	0,4	40,4	8,4	-	6,2	11,0	20,6	
IV	:	20,0	33,6	0,4	25,9	4,0	-	4,4	:	15,5	
1976 12	26,5	4,8	8,3	0,2	5,5	1,3	-	1,5	-	5,0	
1977 01	27,0	5,3	8,0	0,2	5,4	1,6	-	1,1	-	5,3	
02	28,3	5,5	8,3	0,3	6,8	1,9	-	0,5	-	4,7	
03	41,5	7,3	9,8	0,7	11,3	2,7	-	1,1	1,8	7,2	
04	46,6	6,5	10,2	0,2	14,0	3,4	-	1,7	3,7	7,0	
05	51,6	6,6	13,5	0,2	14,1	4,7	-	2,2	3,3	7,1	
06	53,3	5,9	12,6	0,2	15,3	6,3	-	2,0	3,9	7,1	
07	61,4	6,0	9,3	0,2	15,8	6,6	-	2,1	4,5	6,9	
08	46,2	5,6	5,1	0,2	14,3	5,0	-	1,2	5,4	5,3	
09	40,8	5,5	8,0	0,2	11,4	4,4	-	1,6	4,4	5,2	
10	39,3	5,3	5,3	0,2	10,5	4,1	-	1,3	3,1	5,4	
11	30,0	5,3	8,8	0,1	6,4	2,0	-	1,7	0,5	5,1	
12	20,9	5,3	9,9	0,2	7,1	1,3	-	1,7	0,1	5,4	
1978 01	34,0	7,8	9,8	0,0	7,7	1,4	-	1,0	-	6,2	
02	33,7	6,7	8,3	0,1	8,4	1,5	-	1,5	0,6	6,6	
03	45,9	8,0	11,6	0,2	11,8	1,5	-	1,9	3,2	7,6	
04	46,4	7,6	11,7	0,2	12,1	1,5	-	1,7	3,3	8,2	
05	53,1	7,6	15,8	0,2	14,8	1,9	-	1,8	3,4	7,7	
06	50,3	8,9	12,6	0,3	14,0	2,7	-	1,9	2,6	7,3	
07	50,8	7,4	13,7	0,2	15,2	2,7	-	1,6	2,3	7,6	
08	49,0	6,6	11,2	0,0	14,5	3,4	-	2,4	3,7	7,2	
09	43,3	6,9	10,3	0,2	10,6	2,3	-	2,2	5,0	5,9	
10	:	7,0	11,9	0,2	8,5	1,9	-	1,6	:	5,8	
11	:	6,5	5,8	0,2	7,5	1,4	-	1,7	:	4,7	
12	:	6,5	11,9	0,0	9,9	0,7	-	1,1	:	5,1	
1979 01	:	7,5	12,6	:	8,5	:	-	1,6	:	5,8	
GLEICHER ZEITRAUM DES VORJAHRES = 100		SAME PERIOD OF THE PREVIOUS YEAR = 100					MEME PERIODE DE L'ANNEE PRECEDENTE = 100				
1974	92,9	65,0	96,3	89,1	108,5	90,0	100,0	120,1	67,2	119,7	
1975	94,5	86,2	97,6	99,5	105,5	72,4	100,0	71,6	105,7	102,2	
1976	109,8	104,2	102,7	131,6	119,6	124,8	100,0	62,5	76,8	123,5	
1977	132,3	125,9	121,4	85,4	123,0	175,1	100,0	117,6	357,0	126,3	
1978	:	124,9	118,6	79,3	102,0	52,1	100,0	105,2	:	111,0	
1976 III	109,9	110,9	92,0	106,9	120,1	108,9	100,0	57,3	90,9	135,7	
IV	133,7	121,4	129,9	156,9	160,0	153,5	100,0	135,7	78,6	119,8	
1977 I	125,5	131,6	127,3	116,4	116,9	137,8	100,0	65,5	360,0	124,0	
II	143,2	120,8	128,8	87,1	137,8	151,7	100,0	155,9	363,3	137,0	
III	138,2	135,3	117,5	92,2	117,9	226,3	100,0	122,1	357,5	124,5	
IV	117,7	116,9	111,9	56,8	115,4	135,0	100,0	56,7	336,4	118,5	
1978 I	117,3	124,7	113,6	55,4	118,7	71,4	100,0	130,6	211,1	118,7	
II	98,8	127,3	110,4	104,9	94,2	42,6	100,0	62,7	85,3	109,3	
III	103,4	121,6	133,4	68,7	97,3	52,5	100,0	124,2	76,9	119,1	
IV	:	125,9	119,8	89,7	107,9	53,7	100,0	51,7	:	97,4	
1976 12	129,2	128,5	128,9	145,3	122,2	168,4	100,0	143,5	0,0	132,3	
1977 01	129,4	137,4	135,3	123,1	112,5	207,9	100,0	67,7	100,0	122,2	
02	120,8	124,6	133,1	125,7	106,2	165,9	100,0	143,0	0,0	104,2	
03	126,4	125,6	115,0	101,4	127,0	106,0	100,0	74,7	450,0	143,4	
04	129,5	113,2	109,4	94,0	135,9	100,6	100,0	135,5	370,0	144,2	
05	145,3	117,9	134,6	92,4	129,4	370,2	100,0	151,5	330,0	137,6	
06	155,7	134,3	142,7	78,9	148,5	219,0	100,0	165,5	390,0	130,1	
07	141,0	133,7	116,4	85,1	129,5	207,4	100,0	131,7	375,0	125,9	
08	143,2	131,3	122,6	91,6	126,5	227,7	100,0	121,2	490,9	113,3	
09	129,8	141,6	113,5	99,5	98,3	255,9	100,0	112,1	258,8	136,0	
10	119,9	124,1	104,3	56,3	108,2	156,1	100,0	67,0	442,9	128,8	
11	115,9	116,7	117,2	47,5	114,3	120,0	100,0	126,6	125,0	119,0	
12	116,7	110,7	119,7	68,8	129,1	98,0	100,0	114,6	100,0	109,3	
1978 01	125,7	146,7	122,5	7,1	142,6	68,0	100,0	66,2	100,0	116,9	
02	119,0	122,2	100,0	58,3	123,5	77,3	100,0	162,7	100,0	140,9	
03	110,8	110,4	117,9	107,8	104,4	57,1	100,0	172,2	177,8	105,4	
04	99,5	117,8	114,8	79,9	86,4	45,4	100,0	103,4	89,2	114,0	
05	102,9	115,5	117,0	114,6	105,0	39,7	100,0	60,3	103,0	108,6	
06	94,3	150,5	100,0	119,6	91,5	47,3	100,0	57,5	66,7	101,6	
07	98,7	121,2	147,4	117,4	96,8	40,3	100,0	74,8	51,1	129,1	
08	106,2	117,6	122,7	17,5	101,4	69,0	100,0	156,2	68,5	135,0	
09	106,2	123,5	129,2	84,5	93,0	57,1	100,0	135,6	113,6	112,8	
10	:	131,2	127,6	90,4	81,0	46,7	100,0	123,4	:	106,7	
11	:	122,8	110,5	175,0	117,2	68,8	100,0	67,8	:	91,4	
12	:	123,6	120,5	18,2	139,4	52,6	100,0	61,5	:	93,7	
1979 01	:	55,5	128,6	:	110,4	:	100,0	164,4	:	93,9	

MAGERMILCHPULVER HERGESTELLT IN DEN MALKREISEN		SKIMMED-MILK POWDER OBTAINED IN DAIRIES					LAIT ECREME EN POUDRE PRODUIT PAR LES LAITERIES				
EUROPE		BRUNNEN	FRANCE	ITALIE	NEEDERLAND	BELGIQUE	LUXEMBOURG	UNITED KINGDOM	IRELAND	JAPAN	
1974		1975	1976	1977	1978	1979	1980	1981	1982	1983	
1000 TONNEN		1000 M.TONS					1000 TENNES				
I	1735,3	571,8	661,0	0,1	163,5	113,6	13,1	104,5	102,4	52,9	
II	1936,3	561,8	729,6	3,2	206,1	117,2	12,9	104,6	134,8	69,0	
III	2000,7	574,3	714,7	3,0	199,9	110,7	13,1	170,4	164,2	63,4	
IV	1568,9	556,5	655,7	-	155,4	101,1	13,3	246,5	144,9	53,2	
V	2151,0	603,1	682,2	:	216,9	120,7	12,8	271,7	169,5	64,2	
1976 III	470,7	120,1	140,6	-	51,8	29,6	3,1	15,5	56,9	9,0	
IV	297,1	97,0	130,6	-	5,8	13,3	2,5	25,8	8,2	4,8	
1977 I	410,0	135,2	158,3	-	23,6	18,2	3,0	47,5	12,1	12,0	
II	740,5	154,0	253,7	-	70,7	39,2	4,2	64,3	68,7	25,6	
III	507,0	134,5	172,8	-	51,2	29,3	3,5	57,2	49,5	8,9	
IV	211,4	55,2	110,9	-	9,9	14,4	2,4	57,3	14,6	6,6	
1978 I	441,6	145,3	148,2	-	30,6	20,2	2,5	65,8	17,4	11,1	
II	774,5	156,3	239,7	-	88,2	47,8	4,0	52,1	80,2	26,2	
III	581,5	150,6	178,5	-	75,7	42,0	3,6	57,6	56,5	17,0	
IV	353,4	110,8	115,8	:	27,4	20,7	2,1	56,2	15,4	9,9	
1976 12	107,1	38,3	44,1	-	7,5	7,5	0,5	14,5	1,1	2,2	
1977 01	114,2	42,7	44,0	-	4,4	3,8	0,5	14,1	1,4	2,8	
02	115,8	35,0	46,6	-	4,7	5,2	0,5	13,4	2,8	3,1	
03	180,0	53,5	67,7	-	14,5	9,1	1,2	20,1	7,9	6,1	
04	222,6	62,4	80,4	-	20,2	11,3	1,2	24,3	13,9	8,8	
05	269,9	65,5	94,3	-	25,5	14,6	1,6	28,4	26,3	9,7	
06	248,2	61,8	78,9	-	25,0	13,3	1,4	31,7	28,5	7,6	
07	213,4	55,5	70,2	-	24,3	11,7	1,2	22,2	22,9	5,0	
08	171,7	46,5	58,9	-	17,5	10,4	1,3	15,2	15,3	2,7	
09	171,9	32,1	43,8	-	9,4	7,2	1,1	15,8	11,3	1,2	
10	107,5	25,4	40,1	-	4,0	6,0	0,5	17,5	8,2	1,8	
11	52,6	26,5	34,4	-	7,7	4,3	0,7	17,8	3,8	2,0	
12	110,9	38,8	36,4	-	3,2	4,1	0,8	22,1	2,6	2,9	
1978 01	124,7	43,7	43,1	-	4,5	4,8	0,5	22,2	2,4	3,0	
02	128,2	42,4	46,6	-	7,3	5,5	0,8	15,3	4,1	2,1	
03	188,7	55,2	58,5	-	18,8	10,0	1,2	24,2	10,9	5,9	
04	275,3	64,0	70,4	-	25,3	12,6	1,2	25,8	18,3	7,7	
05	286,9	73,8	87,1	-	32,9	18,4	1,4	32,9	30,6	9,7	
06	267,3	58,5	82,2	-	30,0	16,7	1,4	33,4	31,3	8,8	
07	240,2	62,2	73,4	-	31,8	17,1	1,3	22,4	24,2	7,8	
08	196,0	50,3	60,8	-	26,4	14,1	1,3	15,0	18,4	5,6	
09	145,4	38,1	44,3	-	17,5	10,7	1,0	16,3	13,9	3,6	
10	120,4	33,1	40,8	-	9,5	8,6	0,5	16,2	8,8	2,6	
11	105,5	32,4	35,7	-	6,0	6,3	0,6	17,5	4,5	2,9	
12	127,1	45,4	39,3	-	6,9	5,8	0,7	22,5	2,1	4,4	
1979 01	127,4*	45,4	40,2	:	9,6	:	0,8	20,5	:	4,0	
GLEICHER ZEITRAUM DES VORJAHRES = 100		SAME PERIOD OF THE PREVIOUS YEAR = 100					MEME PERIODE DE L'ANNEE PRECEDENTE = 100				
1974	99,7	105,5	94,5	100,0	136,3	109,1	120,7	67,4	99,4	101,6	
1975	111,6	107,3	110,4	233,0	126,1	103,2	58,6	57,7	131,6	130,5	
1976	103,3	102,2	98,0	11,1	92,1	94,4	101,3	162,5	121,8	91,9	
1977	98,4	57,3	57,3	0,0	81,8	51,3	101,1	144,6	88,2	83,9	
1978	109,2	107,5	98,1	:	139,6	129,2	56,2	110,2	117,0	120,7	
1976 III	83,0	50,6	74,4	100,0	70,9	76,9	51,6	120,6	114,0	54,9	
IV	89,5	85,4	100,0	100,0	30,9	74,3	108,5	116,3	91,1	55,7	
1977 I	89,1	88,4	94,7	0,0	64,0	88,8	56,1	109,8	68,8	63,7	
II	90,6	95,0	51,8	100,0	74,1	82,9	57,7	108,5	84,3	83,4	
III	117,7	112,0	122,9	100,0	98,8	58,8	113,9	253,2	87,0	99,1	
IV	106,6	98,2	84,9	100,0	170,7	108,4	57,3	152,1	178,0	138,4	
1978 I	107,7	107,5	93,6	100,0	129,7	111,4	57,0	138,4	143,8	92,1	
II	104,6	101,2	94,5	100,0	124,8	121,8	54,5	105,2	116,7	102,3	
III	114,7	117,0	107,3	100,0	147,9	143,4	103,4	100,6	114,1	191,2	
IV	113,5	116,4	104,4	:	226,3	143,1	87,8	58,1	105,5	149,5	
1976 12	87,8	82,4	102,4	100,0	38,5	88,2	55,5	58,8	61,1	64,1	
1977 01	89,1	50,6	52,2	100,0	55,7	88,8	101,5	113,8	73,7	60,5	
02	85,5	85,5	89,5	100,0	50,0	92,7	55,7	103,7	73,7	63,4	
03	51,5	88,9	100,6	0,0	74,0	58,5	52,6	111,4	66,4	65,6	
04	88,7	54,0	91,9	100,0	70,1	56,7	56,5	57,7	65,0	83,4	
05	89,2	55,5	90,2	100,0	75,7	75,2	57,0	64,8	66,5	84,4	
06	94,5	54,9	93,7	100,0	76,0	77,5	104,2	138,1	98,0	82,1	
07	112,6	125,4	113,5	100,0	91,0	53,9	117,7	150,2	88,4	93,3	
08	116,7	107,3	127,6	100,0	97,8	55,9	110,7	370,5	74,6	106,3	
09	129,6	59,8	133,9	100,0	130,6	106,3	113,7	554,2	107,6	110,5	
10	112,9	98,2	91,1	100,0	210,5	105,3	105,5	227,1	178,3	152,3	
11	103,5	53,5	80,9	100,0	192,9	104,8	84,6	223,4	152,0	140,0	
12	102,6	101,4	92,5	100,0	128,0	117,7	57,6	152,2	236,4	130,1	
1978 01	109,2	102,4	97,9	100,0	107,3	125,0	57,3	158,0	171,4	106,6	
02	110,7	108,7	100,0	100,0	155,3	105,6	92,4	144,1	146,4	68,6	
03	104,8	110,7	96,4	100,0	129,7	109,0	100,3	120,8	138,0	97,4	
04	101,2	102,6	87,6	100,0	125,2	111,0	55,3	106,0	131,7	87,7	
05	106,2	105,6	92,3	100,0	129,0	126,3	50,2	116,1	116,3	105,3	
06	105,7	54,8	104,2	100,0	120,0	126,0	58,4	105,4	109,8	115,4	
07	112,6	111,2	104,6	100,0	130,9	146,7	110,5	100,7	105,7	156,0	
08	114,2	108,2	103,4	100,0	150,9	135,9	105,6	58,8	120,3	210,2	
09	119,3	118,8	101,1	100,0	186,2	145,0	52,8	102,8	123,0	291,8	
10	111,5	112,2	101,8	100,0	237,5	142,8	56,1	52,4	107,3	144,4	
11	114,4	120,1	103,8	100,0	272,7	145,1	83,2	58,8	118,4	149,8	
12	114,6	117,1	107,9	100,0	215,6	141,3	82,8	101,9	80,8	152,5	
1979 01	102,2*	103,8	93,3	:	213,3	:	85,6	52,2	:	131,8	

BUTTER
HERGESTELLT IN DEN MALKEREIENBUTTER
OBTAINED IN DAIRIESBELGIE
PRODUIT PAR LES LAITERIES

1 1	EUR - 9 1		B.R. 1		FRANCE 1		ITALIA 1		NEDERLAND 1		BELGIE 1		LUXEMBOURG 1		UNITED KINGDOM 1		IRELAND 1		DANMARK 1														
	1		1		1		1		1		1		1		1		1		1														
1900 TONNEN									1000 TONS						1000 TONNES																		
	1974	1407,1	506,0	516,9	65,6	171,7	70,2	8,4	52,3	72,6	137,4	1975	1663,5	518,5	535,2	56,2	204,6	72,7	8,1	46,8	83,3	138,7											
	1976	1742,2	541,6	531,1	61,7	202,8	70,1	8,1	44,5	98,5	139,3	1977	1750,4	533,7	531,8	68,0	178,8	64,4	8,1	33,3	101,7	130,9											
	1978	1902,8	563,0	547,7	73,7	211,9	77,4	8,2	161,5	118,8	140,5	1976 III	407,9	121,4	115,1	16,2	53,1	19,0	1,5	10,8	35,2	31,1											
												1976 IV	375,1	105,5	105,6	13,5	30,3	11,3	1,6	14,4	11,8	26,9											
	1977 I	391,3	136,7	121,7	15,5	36,9	12,0	2,0	26,5	9,6	30,8	1977 II	565,9	161,4	172,5	19,9	60,0	21,8	2,5	45,1	40,6	42,1											
	1977 III	446,6	127,1	133,8	19,1	49,6	18,7	2,0	30,6	36,6	30,1	1977 IV	346,5	108,6	103,8	14,5	32,3	11,8	1,6	31,1	14,9	27,9											
	1978 I	418,5	140,6	172,0	16,2	40,7	12,2	2,0	34,5	13,8	31,1	1978 II	597,7	166,8	171,3	21,3	66,5	25,5	2,5	53,3	47,0	43,5											
	1978 III	458,8	136,6	142,1	20,0	63,0	24,1	2,2	34,7	40,5	35,6	1978 IV	397,9	115,0	112,3	16,2	41,7	14,6	1,5	34,7	17,5	30,4											
	1976 12	110,6	35,5	36,8	4,2	10,0	3,1	0,5	6,1	1,4	8,9	1977 01	119,3	43,8	36,6	4,6	10,4	3,2	0,6	8,3	1,1	9,7											
	1977 02	116,0	40,8	36,5	4,9	10,4	3,4	0,6	7,8	2,6	9,0	1977 03	157,0	51,7	48,6	6,0	16,1	5,4	0,8	13,4	5,9	12,1											
	1977 04	176,9	53,6	53,8	6,6	18,7	6,3	0,8	10,9	10,0	13,8	1977 05	201,8	56,9	61,4	6,7	21,5	8,0	0,9	16,4	14,8	15,2											
	1977 06	187,7	50,9	57,3	6,4	19,8	7,5	0,8	15,3	15,8	13,1	1977 07	167,1	47,4	50,7	6,4	18,4	6,9	0,7	11,2	13,5	11,3											
	1977 08	153,2	44,4	45,3	4,1	17,3	6,5	0,7	10,1	12,4	10,2	1977 09	126,4	35,2	37,8	5,6	13,9	6,3	0,6	8,7	10,7	8,7											
	1977 10	121,3	35,1	35,8	5,5	11,3	4,7	0,6	10,4	8,5	9,4	1977 11	111,0	34,3	34,1	4,6	10,7	4,0	0,5	9,2	4,5	9,0											
	1977 12	114,2	35,2	33,8	4,5	10,8	3,2	0,5	10,9	1,9	9,5	1978 01	127,4	44,4	37,4	4,9	11,0	3,4	0,6	13,5	1,8	9,9											
	1978 02	174,9	43,0	36,5	4,9	11,9	3,8	0,6	11,6	3,7	8,9	1978 03	166,2	53,1	48,1	6,4	17,8	6,0	0,8	13,4	8,3	12,2											
	1978 04	183,3	55,7	50,4	7,0	19,9	6,9	0,8	16,2	12,5	14,0	1978 05	217,8	60,6	62,6	7,2	24,3	9,7	0,9	15,5	17,2	15,5											
	1978 06	196,6	50,6	58,3	7,1	22,3	8,9	0,8	17,2	17,3	14,0	1978 07	186,5	50,9	53,2	7,0	23,3	9,2	0,8	13,4	15,2	13,4											
	1978 08	168,0	46,3	48,5	6,7	21,5	8,1	0,8	10,5	13,6	11,7	1978 09	144,2	35,4	40,4	6,3	18,2	6,8	0,6	10,4	11,7	10,4											
	1978 10	135,5	38,7	39,2	6,1	14,7	5,9	0,6	11,3	9,0	10,1	1978 11	124,0	37,6	35,8	5,1	13,4	4,7	0,4	11,1	6,0	9,9											
	1978 12	128,3	42,7	37,3	5,0	13,6	4,0	0,5	12,3	2,5	10,5	1979 01	135,2*	45,1	39,2	:	15,3	:	0,6	13,4	:	10,6											
	GLEICHER ZEITRAUM DES VORJAHRES = 100																																
	1974	95,6	55,5	58,9	89,2	101,6	104,4	107,3	54,5	87,0	93,9	1975	107,9	107,1	103,5	85,6	110,2	102,9	56,1	55,4	114,7	100,9											
	1976	104,7	104,5	99,2	109,7	99,1	97,2	100,8	150,0	118,2	100,4	1977	100,5	58,5	100,1	110,3	88,2	51,9	59,7	150,0	103,2	94,0											
	1978	108,7	105,6	107,0	103,5	118,5	120,2	100,9	121,2	116,8	107,3	MEME PERIODE DE L'ANNEE PRECEDENTE = 100																					
	1976 III	92,3	58,8	82,5	107,7	86,5	83,1	93,0	160,3	110,0	89,6	1976 IV	95,9	56,0	58,2	119,9	79,3	81,5	59,4	138,2	101,7	88,2											
	1977 I	94,1	55,2	56,3	109,1	78,7	66,0	57,3	111,0	94,1	87,7	1977 II	95,3	56,2	55,8	112,7	82,8	84,7	55,2	113,3	98,3	91,1											
	1977 III	110,6	104,7	116,2	111,2	93,4	58,5	108,2	203,6	104,0	96,9	1977 IV	105,3	55,1	54,7	107,2	106,6	104,3	55,8	216,1	126,3	103,7											
	1978 I	106,9	103,2	100,2	104,8	110,3	109,9	55,9	146,6	143,8	100,8	1978 II	105,6	103,4	99,3	107,0	116,8	116,9	102,3	118,0	115,8	103,2											
	1978 III	111,7	107,4	106,2	110,7	127,0	128,8	109,0	113,5	110,7	118,0	1978 IV	111,9	105,6	109,2	111,5	129,1	122,0	90,1	111,6	117,4	109,1											
	1976 12	54,8	57,4	95,3	120,4	81,3	77,6	55,2	110,5	93,3	89,9	1977 01	94,7	57,7	56,7	105,5	75,9	81,7	101,2	114,7	84,6	87,4											
	1977 02	83,3	53,7	96,3	110,3	77,0	85,5	58,4	104,5	108,3	85,7	1977 03	54,2	54,5	96,0	111,0	81,7	89,2	53,8	113,1	90,8	89,6											
	1977 04	94,6	57,5	63,5	115,9	81,0	50,1	53,1	113,3	92,6	90,2	1977 05	94,0	55,2	53,7	107,4	84,0	82,9	57,6	104,5	98,0	90,8											
	1977 06	67,6	56,0	100,7	115,4	83,2	82,4	55,6	124,3	102,6	89,1	1977 07	106,0	107,0	113,0	106,6	84,0	84,0	115,2	184,3	55,1	93,9											
	1977 08	112,8	104,6	120,2	111,6	96,1	59,8	107,3	77,0	97,8	99,8	1977 09	114,5	55,7	57,1	116,7	105,2	103,4	104,2	250,7	123,0	97,8											
	1977 10	107,6	100,8	97,1	113,8	103,7	102,5	104,2	250,7	126,9	101,1	1977 11	104,9	97,4	95,1	101,5	108,5	107,2	55,2	231,1	121,6	103,6											
	1977 12	107,3	95,1	51,8	105,9	108,0	103,4	55,4	175,0	135,7	106,7	1978 01	107,7	101,6	102,1	107,1	105,8	106,5	100,3	166,8	163,6	102,4											
	1978 02	107,7	105,5	102,0	100,3	114,4	112,0	58,0	145,1	142,3	98,7	1978 03	105,8	102,8	58,9	106,8	110,6	110,7	101,0	126,5	140,7	101,2											
	1978 04	103,6	102,9	93,7	106,3	106,4	110,2	57,7	120,7	125,0	101,2	1978 05	107,9	106,4	102,0	107,0	113,0	120,3	103,5	121,2	116,2	101,9											
	1978 06	105,0	55,4	101,7	107,9	112,6	118,9	105,4	112,3	109,5	106,9	1978 07	111,6	107,4	105,0	110,3	126,6	122,6	115,7	114,0	112,6	119,3											
	1978 08	105,7	104,1	107,0	109,7	124,3	123,6	107,1	107,8	109,7	115,1	1978 09	114,1	111,8	107,0	112,9	120,9	120,6	103,6	115,4	109,7	115,1											
	1978 10	111,7	110,3	109,4	110,9	130,1	126,0	93,1	106,5	107,5	107,5	1978 11	111,7	105,7	104,9	111,3	131,4	117,4	50,1	113,3	133,3	109,5											
	1978 12	112,3	106,5	110,4	112,4	125,9	125,5	86,8	113,1	131,6	110,2	1979 01	106,2*	104,5	104,8	:	139,1	:	54,1	56,2	:	106,8											

KAESE HERGESTELLT IN DEN MOLKERFIFEN CHEESE OBTAINED IN DAIRIES FROMAGE PRODUIT PAR LES LAITIERES

1	1	1	1	1	1	1	1	1	1	1	1	1
1	1	1	1	1	1	1	1	1	1	1	1	1

1974			1975			1976			1977			1978		
1	1	1	1	1	1	1	1	1	1	1	1	1	1	1

1976 III	1977 I	1978 I	1976 IV	1977 III	1978 III	1976 IV	1977 IV	1978 IV
----------	--------	--------	---------	----------	----------	---------	---------	---------

1976 12	1977 01	1978 01	1977 02	1977 03	1977 04	1977 05	1977 06	1977 07	1977 08	1977 09	1977 10	1977 11	1977 12	1978 02	1978 03	1978 04	1978 05	1978 06	1978 07	1978 08	1978 09	1978 10	1978 11	1978 12	1979 01
---------	---------	---------	---------	---------	---------	---------	---------	---------	---------	---------	---------	---------	---------	---------	---------	---------	---------	---------	---------	---------	---------	---------	---------	---------	---------

GLEICHER ZEITRAUM DES VORJAHRES = 100 SAME PERIOD OF THE PREVIOUS YEAR = 100 MEME PERIODE DE L'ANNEE PRECEDENTE = 100

1974	1975	1976	1977	1978	1976 III	1977 I	1978 I	1976 IV	1977 III	1978 III	1976 IV	1977 IV	1978 IV	1976 12	1977 01	1978 01	1977 02	1977 03	1977 04	1977 05	1977 06	1977 07	1977 08	1977 09	1977 10	1977 11	1977 12	1978 02	1978 03	1978 04	1978 05	1978 06	1978 07	1978 08	1978 09	1978 10	1978 11	1978 12	1979 01
------	------	------	------	------	----------	--------	--------	---------	----------	----------	---------	---------	---------	---------	---------	---------	---------	---------	---------	---------	---------	---------	---------	---------	---------	---------	---------	---------	---------	---------	---------	---------	---------	---------	---------	---------	---------	---------	---------

1976 III	1977 I	1978 I	1976 IV	1977 III	1978 III	1976 IV	1977 IV	1978 IV
----------	--------	--------	---------	----------	----------	---------	---------	---------

1976 12	1977 01	1978 01	1977 02	1977 03	1977 04	1977 05	1977 06	1977 07	1977 08	1977 09	1977 10	1977 11	1977 12	1978 02	1978 03	1978 04	1978 05	1978 06	1978 07	1978 08	1978 09	1978 10	1978 11	1978 12	1979 01
---------	---------	---------	---------	---------	---------	---------	---------	---------	---------	---------	---------	---------	---------	---------	---------	---------	---------	---------	---------	---------	---------	---------	---------	---------	---------

1976 12	1977 01	1978 01	1977 02	1977 03	1977 04	1977 05	1977 06	1977 07	1977 08	1977 09	1977 10	1977 11	1977 12	1978 02	1978 03	1978 04	1978 05	1978 06	1978 07	1978 08	1978 09	1978 10	1978 11	1978 12	1979 01
---------	---------	---------	---------	---------	---------	---------	---------	---------	---------	---------	---------	---------	---------	---------	---------	---------	---------	---------	---------	---------	---------	---------	---------	---------	---------

KASEIN UND KASEINATE
HERGESTELLT IN DEN MOLKFREIEN

CASEINS AND CASEINATES
OBTAINED IN DAIRIES

CASEINE ET CASEINATES
PRODUITES PAR LES LAITERIES

	GERMANY	FRANCE	ITALY	NETHERLANDS	BELGIUM	LUXEMBOURG	UNITED KINGDOM	IRELAND	DENMARK
1974	46,6	14,1	27,2	-	S	-	S	4,8	0,5
1975	28,9	13,8	12,7	-	S	-	S	1,9	0,5
1976	25,9	12,7	12,6	-	S	-	S	4,0	0,6
1977	40,6	12,8	15,5	-	S	-	S	7,6	0,7
1978	:	14,8	20,8	-	S	-	S	:	1,1
1976 III	7,9	3,3	2,6	-	S	-	S	1,8	0,2
IV	6,4	2,5	2,8	-	S	-	S	0,9	0,2
1977 I	6,2	2,5	3,6	-	S	-	S	0,1	0,2
II	13,1	4,0	6,6	-	S	-	S	2,3	0,2
III	12,5	3,7	5,3	-	S	-	S	3,3	0,1
IV	8,6	2,7	3,9	-	S	-	S	1,9	0,2
1978 I	6,9	2,9	3,7	-	S	-	S	0,1	0,2
II	13,5	3,5	6,0	-	S	-	S	3,4	0,2
III	15,7	4,5	5,8	-	S	-	S	5,0	0,3
IV	:	3,4	5,3	-	S	-	S	:	0,4
1976 12	1,8	0,8	0,9	-	S	-	S	-	0,1
1977 01	2,0	0,8	1,1	-	S	-	S	-	0,1
02	1,7	0,7	1,0	-	S	-	S	-	0,1
03	3,8	1,3	1,9	-	S	-	S	0,1	0,1
04	3,9	1,3	1,9	-	S	-	S	0,5	0,1
05	4,7	1,5	2,4	-	S	-	S	0,8	0,1
06	4,7	1,3	2,3	-	S	-	S	1,0	0,0
07	4,6	1,4	2,1	-	S	-	S	1,1	0,0
08	4,2	1,4	1,7	-	S	-	S	1,1	0,1
09	3,6	1,0	1,5	-	S	-	S	1,1	0,1
10	3,8	1,0	1,5	-	S	-	S	1,3	0,1
11	2,7	0,8	1,3	-	S	-	S	0,5	0,1
12	2,2	0,9	1,1	-	S	-	S	0,1	0,1
1978 01	2,1	1,0	1,1	-	S	-	S	-	0,1
02	1,9	0,9	1,0	-	S	-	S	-	0,1
03	2,9	1,1	1,6	-	S	-	S	0,1	0,1
04	2,8	1,1	1,1	-	S	-	S	0,5	0,1
05	4,9	1,4	2,5	-	S	-	S	0,9	0,1
06	5,9	1,4	2,4	-	S	-	S	2,0	0,1
07	5,3	1,6	2,1	-	S	-	S	1,4	0,1
08	5,2	1,6	1,9	-	S	-	S	1,6	0,1
09	5,3	1,3	1,8	-	S	-	S	2,0	0,1
10	:	1,3	1,9	-	S	-	S	:	0,1
11	:	0,9	1,8	-	S	-	S	:	0,1
12	:	1,2	1,6	-	S	-	S	:	0,1
1979 01	:	1,2	1,6	:	S	:	S	:	0,1
GLEICHER ZEITRAUM DES VORJAHRES = 100									
1974	106,6	99,0	125,5	100,0	:	100,0	100,0	64,6	141,8
1975	67,0	57,9	46,7	100,0	:	100,0	100,0	35,4	95,2
1976	103,7	51,8	89,3	100,0	:	100,0	100,0	210,5	136,8
1977	135,6	101,4	154,5	100,0	:	100,0	100,0	150,0	101,1
1978	:	115,4	106,6	100,0	:	100,0	100,0	:	165,0
1976 III	107,5	88,9	82,7	100,0	:	100,0	100,0	600,0	121,5
IV	106,5	57,9	107,7	100,0	:	100,0	100,0	128,6	139,2
1977 I	125,4	57,3	149,6	100,0	:	100,0	100,0	100,0	150,4
II	124,6	54,3	135,3	100,0	:	100,0	100,0	176,9	82,3
III	157,2	110,9	201,6	100,0	:	100,0	100,0	183,3	91,1
IV	135,1	105,1	140,2	100,0	:	100,0	100,0	211,1	95,2
1978 I	108,8	116,7	102,8	100,0	:	100,0	100,0	100,0	98,4
II	102,9	57,2	90,2	100,0	:	100,0	100,0	147,8	125,2
III	125,8	123,0	108,7	100,0	:	100,0	100,0	151,9	236,8
IV	:	125,5	135,0	100,0	:	100,0	100,0	:	220,8
1976 12	90,0	78,9	100,0	100,0	:	100,0	100,0	100,0	162,5
1977 01	105,3	52,6	105,5	100,0	:	100,0	100,0	100,0	1000,0
02	137,9	55,4	156,8	100,0	:	100,0	100,0	100,0	162,2
03	137,2	102,4	168,2	100,0	:	100,0	100,0	100,0	73,5
04	142,1	107,3	148,7	100,0	:	100,0	100,0	500,0	86,9
05	116,7	81,8	133,9	100,0	:	100,0	100,0	133,3	103,0
06	121,0	84,6	137,6	100,0	:	100,0	100,0	166,7	59,2
07	156,7	114,0	163,5	100,0	:	100,0	100,0	183,3	51,8
08	160,2	116,2	187,5	100,0	:	100,0	100,0	220,0	101,7
09	154,4	100,7	235,7	100,0	:	100,0	100,0	157,1	127,3
10	140,3	101,0	148,0	100,0	:	100,0	100,0	185,7	94,5
11	136,7	102,4	144,6	100,0	:	100,0	100,0	250,0	90,0
12	125,4	112,4	127,3	100,0	:	100,0	100,0	100,0	101,9
1978 01	106,5	115,8	100,5	100,0	:	100,0	100,0	100,0	38,6
02	109,9	126,2	100,0	100,0	:	100,0	100,0	100,0	88,3
03	109,9	115,8	104,4	100,0	:	100,0	100,0	100,0	119,7
04	73,4	85,3	56,6	100,0	:	100,0	100,0	100,0	149,1
05	103,8	56,6	105,4	100,0	:	100,0	100,0	112,5	100,0
06	125,6	104,5	107,6	100,0	:	100,0	100,0	200,0	135,7
07	114,4	122,0	58,6	100,0	:	100,0	100,0	127,3	434,5
08	122,0	114,1	111,4	100,0	:	100,0	100,0	145,5	171,2
09	144,6	136,8	120,1	100,0	:	100,0	100,0	181,8	203,6
10	:	137,7	128,4	100,0	:	100,0	100,0	:	221,2
11	:	118,3	138,4	100,0	:	100,0	100,0	:	224,1
12	:	130,7	139,6	100,0	:	100,0	100,0	:	217,0
1979 01	:	124,4	145,5	:	:	:	100,0	:	214,5

LAGER VED MÅNEDENS UDGANG
BESTÄNDE AM ENDE DES MONATS
STOCKS AT THE END OF THE MONTH
STOCKS A LA FIN DU MOIS
SCORTE ALLA FINE DEL MESE
VOORRADEN OP HET EIND VAN DE MAAND

- Quelle:** VERORDNUNG (EWG) Nr. 804/68 DES RATES vom 27. Juni 1968 über die gemeinsame Marktorganisation für Milch und Milcherzeugnisse – TITEL II, Interventionsregelung. Die Bestände am Ende des Monats umfassen die öffentliche Lagerhaltung und die im Rahmen der Beihilfe durchgeführte private Lagerhaltung.
- Source:** REGULATION (EEC) No. 804/68 OF THE COUNCIL of 27 June 1968 on the common organization of the market in milk and milk products – TITLE II, Intervention System. Stocks at the end of the month consist of intervention Stocks and the private stockage Aid Scheme.
- Source :** REGLEMENT (CEE) n° 804/68 DU CONSEIL, du 27 juin 1968, portant organisation commune des marchés dans le secteur du lait et des produits laitiers – TITRE II, Régime des interventions. Les stocks à la fin du mois comprennent les stocks publics et les stocks réalisés dans le cadre du programme d'aide au stockage privé.
- Fonti :** REGOLAMENTO (CEE) n. 804/68 DEL CONSIGLIO, del 27 giugno 1968, relativo all'organizzazione comune dei mercati nel settore del latte e dei prodotti lattiero-caseari – TITOLO II, Regime degli interventi. Le scorte alla fine del mese comprendono le scorte presso gli organismi d'intervento pubblici e le scorte realizzate attraverso gli aiuti concessi per l'ammasso privato.

MAGER MILCHPULVER EFFSTÄNFDF		SKIMMED-MILK POWDER STICKS								LAIT CONDENSE EN PULVRE STICKS	
T	U R - 9	R.R. DEUTSCHLAND	FRANCE	ITALIA	NETDFLANC	PFLCQUE FELCIE	LUXEMBOURG	UNITED KINGDOM	IRELAND	CHAMPAGNE	T
1000 TONNEN		1000 M.TONS								1000 TONNES	
1974	365,2	140,1	114,4	-	32,3	44,3	1,0	28,5	-	4,2	
1975	1112,5	346,2	385,1	-	146,4	101,7	6,8	24,1	56,6	45,5	
1976	1125,5	581,8	306,7	-	44,8	100,2	6,5	7,8	57,1	30,2	
1977	564,7	555,6	85,8	3,3	62,7	72,9	11,6	72,4	23,4	33,1	
1978	673,9	460,5	19,9	1,1	0,8	75,8	4,7	55,0	26,6	25,1	
1976	III IV	1246,4 1125,5	578,5 581,8	389,1 306,7	- -	62,5 44,8	116,0 100,2	10,5 6,5	37,2 7,8	105,3 57,1	43,3 30,2
1977	I II III IV	884,9 982,5 1091,0 964,7	567,5 640,1 652,5 555,6	218,9 150,8 171,4 89,9	- 4,9 8,7 3,3	10,6 28,3 62,6 62,7	43,7 50,9 74,5 72,9	6,4 8,2 10,5 11,6	6,1 21,2 51,0 72,4	- - 23,0 23,4	31,6 37,9 35,9 33,1
1978	I II III IV	779,2 862,3 888,4 673,9	522,6 547,6 557,0 460,5	22,2 31,8 32,9 15,9	7,2 11,3 7,1 1,1	62,6 61,4 55,1 0,8	52,0 78,3 85,4 75,8	6,1 4,2 5,6 4,7	57,5 55,2 72,6 55,0	23,4 35,6 42,9 26,6	24,3 28,8 29,7 25,1
1976	12	1125,5	581,8	306,7	-	44,8	100,2	6,5	7,8	57,1	30,2
1977	01 02 03 04 05 06 07 08 09 10 11 12	953,4 935,8 884,9 883,8 920,1 982,5 1047,8 1088,4 1091,0 1053,6 1017,5 964,7	577,9 567,9 567,5 578,7 608,7 640,1 657,5 655,4 652,9 626,8 604,8 555,6	244,4 233,3 218,9 212,2 188,7 190,8 191,5 193,3 171,4 146,6 127,3 89,8	- - - - 3,0 4,9 5,1 5,9 8,7 10,0 10,0 3,3	33,8 25,8 10,6 5,2 15,0 28,3 46,5 58,1 62,6 62,8 62,7 62,7	70,1 52,1 45,7 28,8 44,4 50,9 58,9 74,5 75,3 75,5 72,9 72,9	6,4 6,1 6,4 6,8 7,2 8,3 5,1 5,8 10,5 11,1 11,4 11,6	4,3 2,7 6,1 10,3 17,1 21,2 20,0 44,4 51,0 62,7 66,3 72,4	26,0 16,3 - - - - 10,9 20,2 23,0 23,4 23,4 23,4	30,5 31,6 31,7 31,6 35,9 37,9 38,2 38,4 35,9 35,1 34,2 33,1
1978	01 02 03 04 05 06 07 08 09 10 11 12	887,6 849,9 779,2 780,7 910,7 862,3 892,7 892,8 888,4 846,0 734,5 673,9	577,7 570,0 522,6 517,3 526,7 547,6 566,5 562,2 557,0 532,3 489,2 460,5	32,8 25,6 22,2 22,0 27,9 31,8 33,2 33,2 37,9 32,6 29,1 19,9	1,1 0,0 7,2 14,4 14,9 11,3 11,3 6,2 7,1 6,7 4,9 1,1	62,6 62,6 62,6 62,6 63,7 61,4 60,2 56,7 55,1 46,6 1,8 0,8	69,7 67,6 53,0 54,6 65,2 78,3 76,1 82,4 85,4 87,9 83,4 75,8	12,3 11,2 6,1 3,4 3,6 4,2 4,4 5,0 5,6 6,1 6,2 4,7	75,6 58,7 57,5 55,6 57,0 59,2 66,5 70,5 72,6 74,4 66,6 55,0	23,4 23,4 23,4 23,4 26,4 35,6 44,8 45,3 42,9 31,0 26,7 26,6	32,4 30,8 24,3 23,5 25,7 28,8 30,2 31,0 29,7 28,4 26,5 25,1
1979	01 02	634,8 534,2	440,5 258,1	: :	- :	0,8 :	64,2 47,0	5,0 5,2	: :	26,6 17,9	23,2 21,9
GLEICHER ZEITRAUM DES VORJAHRES = 100		SAME PERIOD OF THE PREVIOUS YEAR = 100								MEME PERIODE DE L'ANNEE PRECEDENTE = 100	
1974	220,5	241,1	233,0	100,0	377,1	209,8	48250,0	101,1	100,0	5275,0	
1975	304,6	247,2	336,6	100,0	453,4	229,7	704,0	83,5	100,0	1078,4	
1976	102,1	168,0	79,6	100,0	30,6	58,5	102,3	32,3	100,9	66,3	
1977	85,0	102,4	29,3	100,0	140,0	72,7	167,0	528,6	41,0	109,9	
1978	69,9	77,4	22,2	33,7	1,4	104,0	40,2	61,5	113,8	75,7	
1976	III IV	121,0 102,1	178,9 168,0	111,1 79,6	100,0 100,0	44,8 30,6	119,0 98,5	158,5 102,3	157,5 32,3	244,7 100,9	102,1 66,3
1977	I II III IV	74,5 72,2 81,0 85,0	143,5 118,2 112,5 102,4	57,7 44,4 44,0 29,3	100,0 100,0 100,0 100,0	7,3 28,5 100,2 140,0	40,6 41,7 64,6 72,7	75,5 76,8 100,2 167,0	15,1 61,0 137,0 528,6	0,0 0,0 21,1 41,0	59,5 69,5 83,0 199,9
1978	I II III IV	88,1 87,8 81,4 69,9	52,1 85,6 85,3 77,4	10,1 16,7 19,2 22,2	100,0 730,9 81,7 33,7	588,9 216,8 88,1 1,4	121,2 153,9 114,0 104,0	54,4 50,8 52,5 40,2	544,2 278,5 142,3 61,5	100,0 100,0 186,4 113,8	76,9 76,0 82,6 75,7
1976	12	102,1	168,0	79,6	100,0	30,6	58,5	102,3	32,3	100,9	66,3
1977	01 02 03 04 05 06 07 08 09 10 11 12	86,9 81,0 74,9 70,4 70,3 72,2 75,7 78,6 81,0 83,2 83,5 85,0	158,8 152,4 143,5 130,5 124,3 118,2 116,5 112,5 112,5 107,6 104,3 102,4	61,9 60,2 57,7 53,1 45,2 44,4 46,2 45,7 44,0 39,0 34,9 29,3	100,0 100,0 100,0 100,0 100,0 100,0 100,0 100,0 100,0 100,0 100,0 100,0	23,8 17,8 7,2 3,6 12,0 28,5 51,5 75,8 100,2 108,9 121,3 140,0	68,1 50,1 40,6 35,0 28,1 41,7 48,4 57,8 64,6 67,9 70,9 72,7	51,8 82,7 75,5 76,0 75,0 76,8 53,8 57,8 100,2 115,0 143,1 167,0	16,6 5,7 15,1 30,3 45,6 61,0 68,1 107,0 137,0 276,5 423,4 528,6	43,8 26,8 0,0 0,0 0,0 0,0 11,3 18,8 21,1 31,9 38,5 41,0	64,4 64,4 59,5 57,3 62,1 69,5 72,5 86,9 83,0 105,0 106,5 109,9
1978	01 02 03 04 05 06 07 08 09 10 11 12	85,4 90,8 88,1 88,3 88,1 87,8 85,2 82,0 81,4 80,2 72,2 69,9	100,0 100,4 52,1 85,4 86,5 85,6 86,2 85,3 85,3 84,9 80,5 77,4	13,4 11,0 10,1 10,3 14,8 16,7 16,8 19,1 19,2 22,3 22,9 22,2	100,0 109,0 100,0 109,0 499,4 730,9 224,1 106,1 81,7 66,7 48,9 33,7	185,5 242,6 588,9 1202,1 426,2 216,8 129,5 97,5 88,1 74,3 3,0 1,4	55,4 129,8 121,2 140,6 147,1 153,9 125,2 115,5 114,0 116,9 110,5 104,0	151,2 181,9 54,4 45,7 45,5 50,8 48,3 50,6 52,9 54,8 55,5 40,2	1778,2 2145,5 544,2 578,1 322,4 278,5 222,5 155,7 142,3 116,7 57,5 61,5	85,9 143,2 100,0 100,0 100,0 100,0 409,4 224,4 186,4 132,5 114,1 113,8	106,2 97,7 76,9 74,1 70,2 76,0 79,1 90,8 82,6 80,9 77,6 75,7
1979	01 02	: :	76,3 69,8	: :	7,0 :	1,3 :	52,1 69,6	40,5 46,8	: :	113,8 76,4	71,4 71,2

BUTTER BESTANDF		BUTTER STÜCKS										BEFREIE STÜCKS																																																																																																																																																																																																																																																																																																																																																																																																																																																																																																					
I	I	I	I	I	I	I	I	I	I	I	I	I	I																																																																																																																																																																																																																																																																																																																																																																																																																																																																																																				
1974	1975	1976	1977	1978	1976 III	1977 I	1977 II	1977 III	1977 IV	1978 I	1978 II	1978 III	1978 IV																																																																																																																																																																																																																																																																																																																																																																																																																																																																																																				
1974	1975	1976	1977	1978	1976 III	1977 I	1977 II	1977 III	1977 IV	1978 I	1978 II	1978 III	1978 IV																																																																																																																																																																																																																																																																																																																																																																																																																																																																																																				
1974	1975	1976	1977	1978	1976 III	1977 I	1977 II	1977 III	1977 IV	1978 I	1978 II	1978 III	1978 IV																																																																																																																																																																																																																																																																																																																																																																																																																																																																																																				
1974	147,6	163,8	255,4	155,8	418,0	418,3	148,4	359,1	422,0	195,8	158,2	361,6	514,2	418,0	1976	12	255,4	238,8	210,5	148,4	179,3	268,9	359,1	405,3	435,2	442,0	394,7	315,2	195,8	1977	01	238,8	210,5	148,4	179,3	268,9	359,1	405,3	435,2	442,0	394,7	315,2	195,8	1978	01	161,2	162,9	158,2	191,6	273,1	361,6	436,7	485,9	514,2	501,6	465,2	418,0	1979	01	377,1	336,1	167,8	165,4	167,8	165,4	167,8	165,4	167,8	165,4	167,8	165,4	1974	73,4	111,0	155,9	76,7	213,4	149,2	126,0	100,8	103,2	76,7	106,6	100,7	119,0	213,4	1976	12	155,9	161,6	192,3	126,0	95,3	98,0	100,8	102,9	103,2	113,5	104,9	76,7	1977	01	161,6	192,3	126,0	95,3	98,0	100,8	102,9	103,2	113,5	104,9	76,7	1978	01	67,6	77,4	106,6	107,4	101,6	100,7	107,8	111,7	111,7	127,5	127,5	127,5	213,4	1979	01	377,1	336,1	167,8	165,4	167,8	165,4	167,8	165,4	167,8	165,4	167,8	165,4	1974	73,4	111,0	155,9	76,7	213,4	149,2	126,0	100,8	103,2	76,7	106,6	100,7	119,0	213,4	1976	12	155,9	161,6	192,3	126,0	95,3	98,0	100,8	102,9	103,2	113,5	104,9	76,7	1977	01	161,6	192,3	126,0	95,3	98,0	100,8	102,9	103,2	113,5	104,9	76,7	1978	01	67,6	77,4	106,6	107,4	101,6	100,7	107,8	111,7	111,7	127,5	127,5	127,5	213,4	1979	01	377,1	336,1	167,8	165,4	167,8	165,4	167,8	165,4	167,8	165,4	167,8	165,4	1974	73,4	111,0	155,9	76,7	213,4	149,2	126,0	100,8	103,2	76,7	106,6	100,7	119,0	213,4	1976	12	155,9	161,6	192,3	126,0	95,3	98,0	100,8	102,9	103,2	113,5	104,9	76,7	1977	01	161,6	192,3	126,0	95,3	98,0	100,8	102,9	103,2	113,5	104,9	76,7	1978	01	67,6	77,4	106,6	107,4	101,6	100,7	107,8	111,7	111,7	127,5	127,5	127,5	213,4	1979	01	377,1	336,1	167,8	165,4	167,8	165,4	167,8	165,4	167,8	165,4	167,8	165,4	1974	73,4	111,0	155,9	76,7	213,4	149,2	126,0	100,8	103,2	76,7	106,6	100,7	119,0	213,4	1976	12	155,9	161,6	192,3	126,0	95,3	98,0	100,8	102,9	103,2	113,5	104,9	76,7	1977	01	161,6	192,3	126,0	95,3	98,0	100,8	102,9	103,2	113,5	104,9	76,7	1978	01	67,6	77,4	106,6	107,4	101,6	100,7	107,8	111,7	111,7	127,5	127,5	127,5	213,4	1979	01	377,1	336,1	167,8	165,4	167,8	165,4	167,8	165,4	167,8	165,4	167,8	165,4	1974	73,4	111,0	155,9	76,7	213,4	149,2	126,0	100,8	103,2	76,7	106,6	100,7	119,0	213,4	1976	12	155,9	161,6	192,3	126,0	95,3	98,0	100,8	102,9	103,2	113,5	104,9	76,7	1977	01	161,6	192,3	126,0	95,3	98,0	100,8	102,9	103,2	113,5	104,9	76,7	1978	01	67,6	77,4	106,6	107,4	101,6	100,7	107,8	111,7	111,7	127,5	127,5	127,5	213,4	1979	01	377,1	336,1	167,8	165,4	167,8	165,4	167,8	165,4	167,8	165,4	167,8	165,4	1974	73,4	111,0	155,9	76,7	213,4	149,2	126,0	100,8	103,2	76,7	106,6	100,7	119,0	213,4	1976	12	155,9	161,6	192,3	126,0	95,3	98,0	100,8	102,9	103,2	113,5	104,9	76,7	1977	01	161,6	192,3	126,0	95,3	98,0	100,8	102,9	103,2	113,5	104,9	76,7	1978	01	67,6	77,4	106,6	107,4	101,6	100,7	107,8	111,7	111,7	127,5	127,5	127,5	213,4	1979	01	377,1	336,1	167,8	165,4	167,8	165,4	167,8	165,4	167,8	165,4	167,8	165,4

- VIERTELJÄHRLICHE STATISTIK DER TIERISCHEN ERZEUGNISSE -
 - QUARTERLY STATISTIC FOR ANIMAL PRODUCTS -
 - STATISTIQUES TRIMESTRIELLES DES PRODUITS ANIMAUX -

Um den Dienststellen der Kommission Grundinformationen auf dem Gebiet der tierischen Erzeugnisse anzuzeigen, erstellt EUROSTAT vierteljährliche Statistiken :

a) Die Zahlen der Mitgliedstaaten über den Umfang des Warenaustauschs (Aussenhandel) werden für alle (etwa 30) tierischen Erzeugnisse erstellt, für die eine jährliche Versorgungsbilanz besteht - siehe EUROSTAT: zweijährliche Ausgabe: "Versorgungsbilanzen".

b) Einige vereinfachte vierteljährliche Bilanzen betreffen Schlüssel-Erzeugnisse, für die bereits monatliche harmonisierte Produktionsdaten aufgrund von gemeinschaftlichen Richtlinien des Rates bestehen, z.B. Rinder- und Schweinefleisch, Butter und Magermilchpulver.

* * *

In order to supply the Commission with basic data on animal products, EUROSTAT produces quarterly data relating to :

a) The external trade of Member States compiled for all the animal products (about 30 products) which appear on an annual balance sheet. See EUROSTAT biennial edition: "Supply balance sheets".

b) Certain simplified quarterly balance sheets relating to the key-products for which monthly harmonized production data exist through the application of Council directives and regulations; for example beef and veal, pigmeat, butter and skimmed milk powder.

* * *

Dans le but de fournir aux services de la Commission des informations fondamentales dans le domaine des produits animaux, l'EUROSTAT établit des données trimestrielles concernant :

a) Les échanges des Etats membres au Commerce extérieur agrégés au niveau de tous les produits animaux (environ 30 produits) pour lesquels il existe un bilan d'approvisionnement annuel, cf. EUROSTAT: publication biennale "Bilans d'approvisionnement".

b) Certains bilans trimestriels simplifiés des produits-clés pour lesquels il existe des données mensuelles de production harmonisées dans le cadre des règlements et directives du Conseil; par exemple: viandes bovine et porcine, beurre, poudre de lait écrémé.

* * *

MILCHERZEUGNISSE - DAIRY PRODUCTS - PRODUITS LAITIERS

Quelle/Source/Source : - Erzeugung - Production - Production : 72/280, 72/356, 76/430 -
 - Aussenhandel - External trade - Commerce extérieur : 75/1736 art. 11, 76/2983, 77/2714 (*)
 - Bestände - Stocks - Stocks : 68/804 : TITEL - TITRE - TITRE II

Erzeugnisse	Products	Produits	NIMEXE
Vollmilch (Rohmilch)	Whole milk (raw material)	Lait entier (matière première)	04-01-35
Entrahmte Milch (Rohmilch)	Skimmed milk (raw material)	Lait écrémé (matière première)	04-01-31
Konsummilch, Buttermilch und Sauermilcherzeugnisse ohne Zusätze	Drinking milk, buttermilk and acidified milk without additives	Lait de consommation, babeurre et laits acidifiés sans addition	04-01-11 21 25
Sauermilcherzeug. mit Zusätzen	Acidified milk with additives	Laits acidifiés avec addition	21-07-41
Milchmischgetränke	Milk-based Drinks	Boissons à base de lait	22-02-10
Sonstige Frischmilcherzeugnisse	Other fresh products	Autres produits frais	-
Frischmilcherzeugnisse ohne Sahne	Fresh products excluding cream	Produits frais sauf crème	04-01-11 21 25 21-07-41 22-02-10
Sahne	Cream	Crème	04-01-80
Kondensmilch	Concentrated milk	Lait concentré	04-02-41-43 48-49 80-91-99
Sahne- Vollmilch- und teilentrahmtes Milchpulver	Cream milk powder, whole and partly skimmed milk powder	Poudre de crème, de lait entier et de lait partiellement écrémé	04-02-23-28 29-33-38-39 50-63-69-71 -73-79 21-07-45
Mager- und Buttermilchpulver	Skimmed milk and buttermilk powder	Poudre de lait écrémé	04-02-21 31-61
Butter (einschl. Butteröl in Butterequivalent)	Butter (incl. butteroil in butter equivalent)	Beurre (y compris butteroil en équivalent beurre)	04-03-10 90
Käse	Cheese	Fromage	04-04-01-09-19 20-30-51-62 72-74-76-77 (1) 78-91-95-97
Schmelzkäse	Processed cheese	Fromage fondu	04-04-40-82-86 21-07-70

(1) 1978 : 04-04-01, 09, 19, 20, 30, 52, 57, 59, 61, 63, 65, 67, 68, 77, 81, 83, 84, 85, 87, 88, 89, 92, 93, 94, 96, 98, 99.

(*) B.R. Deutschland - Der Aussenhandel mit der DDR ist nicht einbegriffen
 Germany - The External trade with DDR is not included
 Allemagne - Le Commerce extérieur avec la RDA n'est pas inclus

28.12.1979

ITIEFSPANDEL MIT MILCH(ZUGABESS)

EXTERNAL TRADE IN MILK PRODUCTS

COMMERCÉ EXTERIEUR DE PRODUITS LA

1000 TONNES

1000 TONS

1000 TONNES

01-12/1979

EUR-9	LEUTSCHLAND	FRANCE	ITALIA	NEDERLAND	LEBL-BLEU	UN. KINGDOM	IRELAND	DANMARK	
IMPORTATIONS TOTALES									
J	68	5	875	153	12	6	23	C	MATIERE PREMIERE
J	38	5	677	15	4	4	0	C	LAIT ENTIER
J	30	0	156	118	9	2	23	C	LAIT ECREME
J	29	11	15	86	21	0	35	C	PRODUITS FRAIS SAUF CREME
J	26	10	13	71	16	0	35	C	LAIT DE CONSOMMATION
J	2	0	1	3	3	0	0	C	LAITS ACIDIFIES
0	7	0	0	12	1	0	0	C	BOISSONS A BASE DE LAIT
J	0	0	0	0	0	0	0	C	AUTRES PRODUITS FRAIS
0	2	0	12	0	2	2	0	C	CREME
0	26	1	2	43	18	3	9	C	LAIT CONCENTRE
2	22	2	18	26	14	22	1	1	LAIT ENTIER EN Poudre
J	122	38	175	239	37	9	1	2	LAIT ECREME EN Poudre
73	26	21	23	44	86	215	1	C	BEURRE
52	152	44	135	15	97	64	2	2	FROMAGE
0	5	3	17	1	4	4	0	1	FROMAGE FONDU
20	14	6	7	11	4	3	0	1	CASEINE & CASEINATES
EXPORTATIONS TOTALES									
5	805	235	0	11	17	23	6	24	MATIERE PREMIERE
12	467	222	0	7	7	0	4	7	LAIT ENTIER
7	318	13	0	4	10	23	2	17	LAIT ECREME
44	27	41	1	31	115	5	0	23	PRODUITS FRAIS SAUF CREME
23	15	36	1	26	191	5	0	20	LAIT DE CONSOMMATION
1	2	4	0	0	1	0	0	1	LAITS ACIDIFIES
10	10	1	0	5	13	0	0	3	BOISSONS A BASE DE LAIT
0	0	0	0	0	0	0	0	0	AUTRES PRODUITS FRAIS
1	7	7	0	1	0	1	1	3	CREME
405	142	46	0	262	2	32	0	6	LAIT CONCENTRE
321	39	77	0	130	24	28	61	61	LAIT ENTIER EN Poudre
295	346	142	0	137	64	95	97	50	LAIT ECREME EN Poudre
154	90	65	0	134	81	43	65	67	BEURRE
123	97	116	12	174	11	10	24	95	FROMAGE
38	25	22	1	8	6	2	1	3	FROMAGE FONDU
5	6	15	0	1	0	1	7	1	CASEINE & CASEINATES
IMPORTATIONS INTRA-9									
1126	67	5	875	123	12	6	23	C	MATIERE PREMIERE
747	38	5	677	15	4	4	0	C	LAIT ENTIER
379	30	0	196	118	9	2	23	C	LAIT ECREME
200	32	11	15	86	21	0	35	C	PRODUITS FRAIS SAUF CREME
171	26	10	13	71	16	0	35	C	LAIT DE CONSOMMATION
8	0	0	1	3	3	0	0	C	LAITS ACIDIFIES
21	7	0	0	12	1	0	0	C	BOISSONS A BASE DE LAIT
0	0	0	0	0	0	0	0	C	AUTRES PRODUITS FRAIS
18	2	0	12	0	2	2	0	C	CREME
172	26	1	2	42	18	3	5	C	LAIT CONCENTRE
104	22	2	18	26	12	22	1	1	LAIT ENTIER EN Poudre
623	123	38	175	239	37	9	1	2	LAIT ECREME EN Poudre
389	22	59	22	44	86	144	1	C	BEURRE
419	141	37	111	15	51	61	2	2	FROMAGE
30	5	2	15	1	3	4	0	C	FROMAGE FONDU
28	6	2	5	8	0	2	0	1	CASEINE & CASEINATES
EXPORTATIONS INTRA-9									
	805	215	0	11	16	23	6	24	MATIERE PREMIERE
	467	202	0	7	7	0	4	7	LAIT ENTIER
	318	13	0	4	10	23	2	17	LAIT ECREME
	16	19	0	29	112	1	0	20	PRODUITS FRAIS SAUF CREME
	12	15	0	22	90	0	0	17	LAIT DE CONSOMMATION
	2	4	0	0	1	0	0	C	LAITS ACIDIFIES
	2	0	0	2	12	0	0	2	BOISSONS A BASE DE LAIT
	0	0	0	0	0	0	0	C	AUTRES PRODUITS FRAIS
	7	0	0	1	0	0	1	2	CREME
	36	7	0	38	1	13	0	3	LAIT CONCENTRE
	20	35	0	17	7	13	24	4	LAIT ENTIER EN Poudre
	278	88	0	168	26	81	25	15	LAIT ECREME EN Poudre
	76	23	0	66	32	38	61	53	BEURRE
	85	101	0	146	11	6	23	47	FROMAGE
	17	6	0	1	6	1	1	C	FROMAGE FONDU
	5	12	0	1	0	0	3	C	CASEINE & CASEINATES

28.03.1979

AUSSENHANDEL MIT MILCHERZEUGNISSE

EXTERNAL TRADE IN MILK PRODUCTS

COMMERCE EXTERIEUR DE PRODUITS LA

1000 TUNNEN

1000 TONNES

1000 TONNES

01-C9/1577

	EUR-9	DEUTSCHLAND	FRANCE	ITALIA	NETHERLAND	UEBL-BLEU	UN.KINGDOM	IRELAND	DANMARK
IMPORTS (TOTAL)									
RAW MATERIAL	C	62	7	644	128	21	4	25	0
WHOLE MILK	C	33	7	465	1	4	2	2	0
SKIMMED MILK	C	29	0	179	127	17	2	23	0
FRESH PRODUCTS EXC.CREAM	2	35	12	14	61	16	1	35	0
DRINKING MILK	C	28	12	10	53	15	0	35	0
ACIDIFIED MILK	2	2	C	4	1	3	0	C	0
DRINKS WITH A MILK BASE	C	6	0	0	7	1	0	C	0
OTHER FRESH PRODUCTS	C	0	C	0	C	0	0	C	0
CREAM	C	0	C	10	2	2	1	C	0
CONCENTRATED MILK	C	27	1	1	30	15	8	5	0
WHOLE MILK POWDER	C	15	2	7	20	10	15	1	1
SKIMMED MILK POWDER	C	11	7	145	191	32	13	2	4
BUTTER	50	18	21	38	34	61	183	1	0
CHEESE	54	137	38	120	11	45	80	2	1
PROCESSED CHEESE	5	11	5	20	3	7	4	C	1
CASEINS & CASEINATES	21	13	5	8	10	3	4	C	2

EXPORTS (TOTAL)									
RAW MATERIAL	57	751	155	0	21	16	25	4	15
WHOLE MILK	82	439	137	0	7	5	2	2	4
SKIMMED MILK	14	313	18	0	14	11	23	2	11
FRESH PRODUCTS EXC.CREAM	73	26	41	1	32	125	3	C	24
DRINKING MILK	54	14	36	0	27	105	3	C	21
ACIDIFIED MILK	2	4	4	C	0	1	0	C	1
DRINKS WITH A MILK BASE	16	8	1	0	5	15	0	C	3
OTHER FRESH PRODUCTS	0	0	0	0	0	0	0	C	0
CREAM	3	7	8	0	1	C	0	1	1
CONCENTRATED MILK	408	55	50	0	307	1	34	C	7
WHOLE MILK POWDER	258	25	67	0	130	32	15	45	54
SKIMMED MILK POWDER	350	157	281	0	60	61	41	135	19
BUTTER	205	106	133	0	95	61	9	40	70
CHEESE	122	64	101	14	180	6	6	31	83
PROCESSED CHEESE	41	28	31	2	8	7	1	1	9
CASEINS & CASEINATES	3	7	12	0	1	0	2	4	1

IMPORTS (INTRA-9)									
RAW MATERIAL	851	62	7	644	128	21	4	25	0
WHOLE MILK	513	33	7	465	1	4	2	2	0
SKIMMED MILK	377	29	0	179	127	17	2	23	0
FRESH PRODUCTS EXC.CREAM	180	34	12	14	61	16	0	35	0
DRINKING MILK	157	28	12	10	53	15	0	35	0
ACIDIFIED MILK	5	2	C	4	1	3	0	C	0
DRINKS WITH A MILK BASE	14	6	0	0	7	1	0	C	0
OTHER FRESH PRODUCTS	0	0	0	0	0	0	0	C	0
CREAM	16	0	0	10	2	2	1	C	0
CONCENTRATED MILK	51	27	1	1	30	15	8	5	0
WHOLE MILK POWDER	74	15	2	7	20	10	15	1	1
SKIMMED MILK POWDER	404	11	7	145	191	32	13	2	4
BUTTER	306	17	19	37	34	61	135	1	0
CHEESE	385	126	31	95	11	44	76	2	1
PROCESSED CHEESE	45	10	5	17	2	6	4	C	0
CASEINS & CASEINATES	24	5	1	5	7	3	1	C	1

EXPORTS (INTRA-9)									
RAW MATERIAL		751	138	0	21	16	25	4	15
WHOLE MILK		439	119	0	6	5	2	2	4
SKIMMED MILK		313	18	0	14	11	23	2	11
FRESH PRODUCTS EXC.CREAM		16	18	0	24	122	0	C	21
DRINKING MILK		11	15	0	23	107	0	C	18
ACIDIFIED MILK		4	4	0	0	1	0	C	0
DRINKS WITH A MILK BASE		1	0	0	2	15	0	C	3
OTHER FRESH PRODUCTS		0	0	0	0	0	0	C	0
CREAM		7	6	0	1	C	0	1	1
CONCENTRATED MILK		31	9	0	42	C	5	C	3
WHOLE MILK POWDER		7	27	0	16	6	5	14	1
SKIMMED MILK POWDER		121	142	0	25	6	34	63	12
BUTTER		66	40	0	62	24	9	33	55
CHEESE		73	84	6	144	6	4	31	42
PROCESSED CHEESE		20	15	1	1	7	0	1	4
CASEINS & CASEINATES		5	11	0	1	0	1	2	0

EXTERNAL TRADE IN
CONCENTRATED MILK

01-09/ 1978

COMMERCE EXTERIEUR
LAIT CONCENTRE

	1	1	1	1	1	1	1	1	1
	1	1	1	1	1	1	1	1	1
	1	1	1	1	1	1	1	1	1
	1	1	1	1	1	1	1	1	1
	1978								
IMPORTS FROM									IMPORTATIONS
FRANCE	2,7	0,0	0,2	0,0	4,4	0,0	0,0	0,0	0,0
BELGIUM-LUXEMBOURG	0,2	0,0	0,0	0,1	0,0	0,0	0,0	0,0	0,0
NETHERLANDS	23,4	0,9	0,2	0,0	2,7	1,2	0,0	0,0	0,0
FED. REP. GERMANY	0,0	0,0	0,7	41,4	2,3	0,0	0,0	0,0	0,0
UNITED KINGDOM	0,0	0,0	0,0	0,9	0,0	0,0	8,6	0,0	0,0
DENMARK	0,0	0,0	0,5	0,0	0,0	1,8	0,0	0,0	0,0
EXPORTS TO									EXPORTATIONS
FRANCE	0,0	0,0	3,0	1,2	0,0	0,0	0,0	0,0	0,0
BELGIUM-LUXEMBOURG	5,6	4,2	0,0	8,7	0,0	0,0	0,0	0,0	0,0
NETHERLANDS	31,0	0,0	0,0	0,0	0,5	0,9	0,0	0,0	0,0
FED. REP. GERMANY	0,0	2,6	0,0	23,7	0,2	0,0	0,0	0,0	0,0
ITALY	0,7	0,2	0,0	1,1	0,0	0,0	0,0	0,5	0,0
UNITED KINGDOM	0,0	0,0	0,0	1,2	0,0	0,0	0,0	1,8	0,0
IRELAND	0,0	0,0	0,0	0,0	0,0	8,5	0,0	0,0	0,0
SWITZERLAND	0,0	0,0	0,0	1,4	0,0	0,0	0,0	0,0	0,0
SPAIN	0,0	0,0	0,0	0,3	0,0	0,0	0,0	0,0	0,0
GIBRALTAR	0,0	0,0	0,0	0,0	0,0	0,6	0,0	0,0	0,0
MALTA	0,0	0,0	0,0	2,1	0,0	1,3	0,0	0,0	0,0
GREECE	4,4	3,1	0,0	33,6	0,0	0,0	0,0	0,0	0,0
CANARY ISLANDS	0,0	0,0	0,0	1,9	0,0	0,0	0,0	0,5	0,0
MOROCCO	2,5	1,5	0,0	2,5	0,0	0,6	0,0	0,0	0,0
CEUTA AND MELILLA	0,0	0,0	0,0	0,6	0,0	0,0	0,0	0,0	0,0
ALGERIA	44,7	0,4	0,0	12,7	0,0	0,0	0,0	0,0	0,0
TUNISIA	0,0	0,2	0,0	3,0	0,0	0,0	0,0	0,0	0,0
LIBYA	3,1	4,8	0,0	13,4	0,0	0,0	0,0	0,0	0,0
EGYPT	0,0	0,1	0,0	2,0	0,0	0,0	0,0	0,0	0,0
MAURITANIA	1,7	0,1	0,0	0,0	0,0	0,0	0,0	0,0	0,0
MALI	0,0	0,0	0,0	0,2	0,0	0,0	0,0	0,0	0,0
UPPER VOLTA	0,0	0,3	0,0	1,8	0,0	0,0	0,0	0,0	0,0
NIGER	0,0	0,0	0,0	0,5	0,0	0,0	0,0	0,0	0,0
GAMBIA	0,0	0,0	0,0	0,6	0,0	0,0	0,0	0,0	0,0
GUINEA BISSAU	0,0	0,0	0,0	0,4	0,0	0,0	0,0	0,0	0,0
GUINEA	0,0	0,0	0,0	0,7	0,0	0,0	0,0	0,0	0,0
SIERA LEONE	0,0	0,0	0,0	0,9	0,0	0,0	0,0	0,0	0,0
LIBERIA	0,2	0,0	0,0	1,3	0,0	0,0	0,0	0,0	0,0
IVORY COAST	0,0	5,8	0,0	15,1	0,0	0,0	0,0	0,0	0,0
TOGO	0,0	0,0	0,0	0,4	0,0	0,0	0,0	0,0	0,0
SENegal	0,0	0,0	0,0	1,0	0,0	0,0	0,0	0,0	0,0
NIGERIA	35,8	0,1	0,0	51,3	0,0	5,9	0,0	0,2	0,0
CAMEROON	0,0	1,4	0,0	1,3	0,0	0,0	0,0	0,0	0,0
CENT. AFRICAN REP.	0,0	0,0	0,0	0,3	0,0	0,0	0,0	0,0	0,0
SAO TOME & PRINCIPE	0,0	0,0	0,0	0,2	0,0	0,0	0,0	0,0	0,0
GABON	0,3	1,8	0,0	0,5	0,0	0,0	0,0	0,0	0,0
CONGO	0,0	0,1	0,0	1,1	0,0	0,0	0,0	0,0	0,0
ZAIRE	0,4	0,0	0,0	2,1	1,4	0,0	0,0	0,0	0,0
ANGOLA	2,0	0,0	0,0	2,7	0,0	0,0	0,0	0,0	0,0
FR. T. AFARS & ISSA	0,0	0,0	0,0	1,4	0,0	0,0	0,0	0,0	0,0
TANZANIA	0,0	0,0	0,0	1,6	0,0	1,4	0,0	0,0	0,0
SEYCHELLES & DEP.	0,0	0,0	0,0	0,7	0,0	0,0	0,0	0,0	0,0
REUNION	0,0	1,6	0,0	0,0	0,0	0,0	0,0	0,0	0,0
ZAMBIA	0,0	0,0	0,0	0,2	0,0	0,0	0,0	0,0	0,0
MALAWI	0,0	0,0	0,0	0,4	0,0	0,0	0,0	0,0	0,0
CANADA	0,0	0,0	0,0	0,0	0,0	0,0	0,0	0,4	0,0
BERMUDA	0,2	0,0	0,0	0,4	0,0	0,0	0,0	0,0	0,0
BRIT. INDIA	0,0	0,0	0,0	1,5	0,0	0,4	0,0	0,3	0,0
NICARAGUA	0,0	0,0	0,0	0,2	0,0	0,0	0,0	0,0	0,0
COSTA RICA	0,0	0,0	0,0	0,6	0,0	0,0	0,0	0,0	0,0
PANAMA	0,0	0,0	0,0	0,0	0,0	0,4	0,0	0,0	0,0
HAITI	3,3	0,0	0,0	1,3	0,0	0,4	0,0	0,0	0,0
BAHAMAS	0,2	0,0	0,0	0,7	0,0	1,5	0,0	0,0	0,0
VIRGIN IS. OF USA	1,1	0,0	0,0	0,4	0,0	0,0	0,0	0,0	0,0
GUADELOUPE	0,0	1,9	0,0	0,0	0,0	0,0	0,0	0,0	0,0
MARTINIQUE	0,0	2,4	0,0	0,2	0,0	0,0	0,0	0,0	0,0
WEST INDIES	0,2	0,0	0,0	0,0	0,0	2,9	0,0	0,0	0,0
TRINIDAD & TOBAGO	0,0	0,0	0,0	0,0	0,0	4,1	0,0	0,0	0,0
NETHERL. ANTILLES	0,2	0,0	0,0	1,2	0,0	0,2	0,0	0,0	0,0
COLOMBIA	0,0	0,0	0,0	0,2	0,0	0,0	0,0	0,0	0,0
VENEZUELA	0,0	0,0	0,0	0,4	0,0	0,0	0,0	0,1	0,0
GUYANA	0,9	3,8	0,0	3,1	0,0	2,0	0,0	0,0	0,0
SURINAM	0,0	0,0	0,0	0,3	0,0	0,0	0,0	0,0	0,0
FRENCH GUINEA	0,0	0,4	0,0	0,2	0,0	0,0	0,0	0,0	0,0
BRASIL	0,0	0,0	0,0	0,1	0,0	0,0	0,0	0,0	0,0
CHILE	0,0	0,0	0,0	0,3	0,0	0,0	0,0	0,0	0,0
BOLIVIA	0,0	0,0	0,0	2,4	0,0	0,0	0,0	0,0	0,0
CYPRUS	0,0	0,3	0,0	1,5	0,0	0,0	0,0	0,0	0,0
LEBANON	0,0	0,2	0,0	0,2	0,0	0,0	0,0	0,0	0,0
SYRIA	0,0	0,0	0,0	0,1	0,0	0,0	0,0	0,0	0,0
IRAQ	0,0	0,0	0,0	0,6	0,0	0,0	0,0	0,0	0,0
IRAN	0,0	0,0	0,0	0,2	0,0	0,0	0,0	0,0	0,0
ISRAEL	0,0	0,0	0,0	0,1	0,0	0,0	0,0	0,0	0,0
JORDAN	0,0	0,0	0,0	0,7	0,0	0,0	0,0	0,0	0,0
SAUDI ARABIA	1,6	0,0	0,0	20,3	0,0	0,0	0,0	1,1	0,0
KUWAIT	0,4	0,0	0,0	4,4	0,0	0,0	0,0	0,9	0,0
BAHRAIN	0,3	0,0	0,0	1,5	0,0	0,0	0,0	0,0	0,0
QATAR	0,0	0,0	0,0	2,7	0,0	0,0	0,0	0,2	0,0
U.A.E. EMIRATES	0,4	0,0	0,0	9,7	0,0	0,0	0,0	0,4	0,0
OMAN	0,3	0,0	0,0	4,4	0,0	0,0	0,0	0,0	0,0
NORTH YEMEN	0,0	0,0	0,0	3,4	0,0	0,0	0,0	0,0	0,0
SOUTH YEMEN	0,0	0,0	0,0	2,4	0,0	0,0	0,0	0,0	0,0
PAKISTAN	0,0	0,0	0,0	0,2	0,0	0,0	0,0	0,0	0,0
INDIA	0,0	0,0	0,0	0,2	0,0	0,0	0,0	0,0	0,0
BANGLADESH	0,0	0,0	0,0	0,2	0,0	0,0	0,0	0,0	0,0
BURMA	0,0	1,3	0,0	1,8	0,0	0,0	0,0	0,0	0,0
MALAYSIA	0,0	0,0	0,0	0,0	0,0	0,0	0,0	0,2	0,0
SINGAPORE	0,0	0,0	0,0	0,0	0,0	0,0	0,0	0,2	0,0
PHILIPPINES	0,0	0,0	0,0	0,0	0,0	0,1	0,0	0,2	0,0
JAPAN	0,0	0,0	0,0	0,7	0,0	0,0	0,0	0,0	0,0
TAIWAN	0,0	0,0	0,0	0,2	0,0	0,0	0,0	0,0	0,0
HONG KONG	0,0	0,0	0,0	4,4	0,0	0,0	0,0	0,0	0,0

	GERMANY	FRANCE	ITALY	NETHERLANDS	UNITED KINGDOM	IRELAND	DENMARK
IMPORTS FROM							
FRANCE	7.0	0.0	3.4	16.2	4.0	0.6	0.4
NETHERLANDS	2.4	0.0	0.4	1.1	0.0	0.3	0.0
UNITED KINGDOM	0.6	0.5	1.2	0.0	6.5	0.4	0.3
IRELAND	0.0	1.5	17.5	2.6	0.1	0.0	0.4
ITALY	0.1	0.0	0.0	0.0	0.0	0.0	0.0
NETHERLANDS	3.0	0.2	0.0	0.2	0.5	0.0	1.1
UNITED KINGDOM	0.2	0.0	0.0	0.1	20.0	0.0	0.0
IRELAND	0.2	0.0	0.0	0.3	0.0	0.5	0.0
NETHERLANDS	0.0	0.1	0.0	0.0	0.0	0.0	0.0
AUSTRIA	0.0	0.0	0.0	0.0	0.2	0.0	0.0
CZECHOSLOVAKIA	0.0	0.0	0.0	0.0	1.6	0.0	0.0
EXPORTS TO							
FRANCE	3.0	0.0	0.0	0.5	0.1	0.6	0.0
NETHERLANDS	0.4	4.1	0.0	5.6	0.0	0.0	0.0
UNITED KINGDOM	0.0	7.1	0.0	7.6	2.2	1.3	0.3
IRELAND	17.6	3.1	0.0	1.7	1.8	0.2	0.3
NETHERLANDS	0.0	0.2	0.0	0.4	0.0	19.9	0.6
ITALY	0.0	0.0	0.0	0.0	0.0	1.4	0.0
NETHERLANDS	0.0	0.5	0.0	0.3	0.0	0.0	0.0
UNITED KINGDOM	0.1	0.0	0.0	0.0	0.0	0.0	0.0
IRELAND	0.7	0.0	0.0	0.3	0.0	0.0	0.0
AUSTRIA	0.4	0.0	0.0	0.1	0.0	0.0	0.0
NETHERLANDS	0.3	0.0	0.0	0.4	0.0	0.0	0.0
SPAIN	2.7	0.2	0.0	1.3	0.2	0.0	1.2
NETHERLANDS	0.0	0.0	0.0	0.0	0.2	0.0	0.0
YUGOSLAVIA	0.0	0.0	0.0	0.0	0.0	0.0	0.0
GREECE	0.5	0.0	0.0	7.2	0.3	0.3	0.2
NETHERLANDS	0.1	0.0	0.0	0.0	0.0	0.0	0.0
NETHERLANDS	0.1	0.0	0.0	0.0	0.0	0.0	0.0
NETHERLANDS	0.0	0.1	0.0	5.6	0.7	0.0	7.4
NETHERLANDS	0.0	0.0	0.0	0.0	0.0	0.0	1.0
NETHERLANDS	0.0	0.0	0.0	0.2	0.0	0.0	0.0
NETHERLANDS	0.0	1.9	0.0	4.6	0.0	0.0	0.0
NETHERLANDS	0.0	3.3	0.0	0.1	0.0	0.0	0.0
NETHERLANDS	0.0	0.2	0.0	2.0	0.0	0.0	0.2
NETHERLANDS	0.2	1.6	0.0	2.1	0.1	0.4	0.6
NETHERLANDS	0.0	0.0	0.0	1.5	0.0	0.0	0.2
NETHERLANDS	0.0	0.4	0.0	0.0	0.0	0.0	0.0
NETHERLANDS	0.0	0.3	0.0	0.0	0.4	0.0	0.0
NETHERLANDS	0.0	0.0	0.0	0.3	0.0	0.0	0.0
NETHERLANDS	0.0	2.5	0.0	0.5	0.4	0.0	0.0
NETHERLANDS	0.0	0.1	0.0	0.0	0.0	0.0	0.0
NETHERLANDS	0.0	0.0	0.0	0.0	0.0	0.0	0.3
NETHERLANDS	0.0	0.0	0.0	0.1	0.0	0.0	0.4
NETHERLANDS	0.0	1.8	0.0	0.3	0.0	0.2	0.0
NETHERLANDS	0.0	0.0	0.0	0.1	0.0	0.2	0.0
NETHERLANDS	2.6	1.4	0.0	5.8	0.0	1.3	8.3
NETHERLANDS	0.0	0.5	0.0	0.2	0.0	0.0	0.0
NETHERLANDS	0.0	0.3	0.0	0.0	0.0	0.0	0.0
NETHERLANDS	0.0	0.2	0.0	0.0	0.0	0.0	0.0
NETHERLANDS	0.0	0.4	0.0	1.4	1.7	0.0	0.0
NETHERLANDS	0.0	1.0	0.0	1.1	9.1	0.0	0.0
NETHERLANDS	0.0	0.0	0.0	0.2	0.0	0.0	0.7
NETHERLANDS	0.0	0.0	0.0	0.0	0.0	0.0	0.1
NETHERLANDS	0.0	0.0	0.0	0.3	0.0	0.0	0.0
NETHERLANDS	0.2	0.0	0.0	0.0	0.0	0.0	0.0
NETHERLANDS	0.0	0.0	0.0	0.3	0.0	0.0	0.0
NETHERLANDS	0.1	0.0	0.0	0.0	0.3	0.0	0.6
NETHERLANDS	0.0	0.0	0.0	0.3	0.0	0.2	0.0
NETHERLANDS	0.0	0.2	0.0	0.0	0.0	0.0	0.0
NETHERLANDS	0.0	0.7	0.0	0.2	0.0	0.0	0.0
NETHERLANDS	0.0	0.0	0.0	0.3	0.0	1.7	0.0
NETHERLANDS	0.0	0.0	0.0	0.1	0.0	0.2	0.0
NETHERLANDS	0.0	0.0	0.0	0.0	0.0	0.0	0.3
NETHERLANDS	0.0	0.2	0.0	0.3	0.0	0.0	0.0
NETHERLANDS	0.0	0.0	0.0	0.0	0.0	0.0	0.0
NETHERLANDS	0.0	0.0	0.0	0.1	0.0	0.0	0.0
NETHERLANDS	0.0	0.0	0.0	0.4	0.0	0.0	0.0
NETHERLANDS	0.0	0.0	0.0	0.3	0.0	0.6	0.1
NETHERLANDS	0.0	0.0	0.0	0.9	0.0	0.7	0.0
NETHERLANDS	0.0	0.0	0.0	1.3	0.0	0.7	0.2
NETHERLANDS	0.0	0.0	0.0	0.6	0.0	0.0	0.0
NETHERLANDS	0.0	0.0	0.0	0.1	0.0	0.0	0.5
NETHERLANDS	0.0	0.0	0.0	0.3	0.0	0.0	0.3
NETHERLANDS	0.0	0.0	0.0	0.0	0.0	0.0	4.6
NETHERLANDS	0.0	0.0	0.0	0.1	0.0	0.3	0.0
NETHERLANDS	0.0	0.3	0.0	0.6	0.0	0.1	0.0
NETHERLANDS	0.0	0.4	0.0	0.0	0.0	0.0	0.0
NETHERLANDS	0.0	0.9	0.0	0.0	0.0	0.0	0.0
NETHERLANDS	0.0	0.5	0.0	0.0	0.0	0.2	0.0
NETHERLANDS	0.0	0.0	0.0	0.0	0.0	0.0	0.0
NETHERLANDS	0.0	0.0	0.0	0.0	0.0	0.0	0.1
NETHERLANDS	0.0	0.0	0.0	0.0	0.0	0.7	0.0
NETHERLANDS	0.0	0.0	0.0	0.0	0.0	0.4	2.4
NETHERLANDS	0.0	0.0	0.0	0.8	0.0	0.0	0.1
NETHERLANDS	0.0	0.0	0.0	5.4	0.0	0.1	0.0
NETHERLANDS	0.0	0.3	0.0	15.7	0.1	0.0	11.9
NETHERLANDS	0.0	0.0	0.0	0.2	0.0	0.0	0.1
NETHERLANDS	0.0	0.0	0.0	0.2	0.0	0.0	0.0
NETHERLANDS	0.3	1.0	0.0	1.3	0.5	0.0	0.0
NETHERLANDS	0.0	0.0	0.0	0.2	0.0	0.0	0.0
NETHERLANDS	0.0	0.0	0.0	1.8	0.0	0.0	0.5
NETHERLANDS	0.2	1.3	0.0	0.4	1.3	0.7	0.2
NETHERLANDS	0.0	0.0	0.0	0.3	0.0	1.1	0.6
NETHERLANDS	0.0	0.0	0.0	0.0	0.4	0.0	0.0
NETHERLANDS	0.4	0.0	0.0	1.1	1.0	0.0	0.0
NETHERLANDS	0.0	3.4	0.0	0.4	0.2	0.0	0.1
NETHERLANDS	2.4	0.0	0.0	0.9	1.0	0.0	0.2
NETHERLANDS	1.1	4.3	0.0	3.3	3.5	3.5	0.3
NETHERLANDS	1.0	1.4	0.0	4.0	0.3	0.0	0.4
NETHERLANDS	0.0	1.0	0.0	0.3	0.0	0.0	0.0
NETHERLANDS	0.0	1.6	0.0	0.7	0.0	0.0	0.1
NETHERLANDS	3.9	3.4	0.0	7.4	0.0	0.8	7.7
NETHERLANDS	0.0	5.3	0.0	3.4	0.0	0.0	2.2
NETHERLANDS	0.0	0.3	0.0	0.1	0.0	0.0	0.0
NETHERLANDS	0.0	0.6	0.0	0.0	0.0	0.0	0.0
NETHERLANDS	0.0	0.1	0.0	3.8	0.0	0.0	0.2
NETHERLANDS	0.0	0.4	0.0	0.2	0.0	0.0	0.1
NETHERLANDS	0.0	0.4	0.0	0.2	0.0	0.0	0.0
NETHERLANDS	0.0	0.0	0.0	4.1	0.0	0.1	3.9
NETHERLANDS	0.0	0.0	0.0	0.2	0.0	0.0	0.2
NETHERLANDS	0.1	0.1	0.0	1.9	0.1	0.5	1.0
NETHERLANDS	0.0	0.0	0.0	1.7	0.0	0.0	1.6
NETHERLANDS	0.0	0.0	0.0	0.2	0.0	0.4	0.2
NETHERLANDS	0.0	0.0	0.0	1.4	0.0	3.0	0.1
NETHERLANDS	0.0	0.0	0.0	2.4	0.0	0.0	2.7
NETHERLANDS	0.0	0.0	0.0	3.9	0.0	0.0	0.3
NETHERLANDS	0.0	0.0	0.0	0.0	0.0	1.2	2.5
NETHERLANDS	0.0	0.0	0.0	0.0	0.0	0.0	0.0
NETHERLANDS	0.0	0.0	0.0	1.1	0.0	0.0	2.3
NETHERLANDS	0.0	0.0	0.0	1.0	1.0	0.0	0.0
NETHERLANDS	0.0	0.0	0.0	1.5	0.0	0.0	0.3
NETHERLANDS	0.0	0.0	0.0	1.0	0.0	2.2	0.4
NETHERLANDS	0.0	0.0	0.0	1.0	0.0	0.0	0.0

EXTERNAL TRADE IN
SKIMMED MILK POWDER

1975

UNIT: 100 TONNES

	DEUTSCHLAND	FRANCE	ITALIA	REPUBLIC OF GERMANY	PORTUGAL	UNITED KINGDOM	IRELAND	NETHERLANDS
1975								
IMPORTS FROM								EXPORTATIONS
FRANCE	0.8	0.0	57.2	12.7	1.5	0.0	0.0	0.0
BELGIUM-LUXEMBOURG	11.6	0.2	10.4	8.2	0.0	0.0	0.0	0.0
NETHERLANDS	92.8	1.9	0.6	0.0	12.3	1.5	0.0	1.2
FED. REP. GERMANY	0.0	31.9	47.0	136.5	22.1	0.1	0.0	1.3
UNITED KINGDOM	10.9	3.5	0.0	55.9	0.2	0.0	0.0	0.3
IRELAND	0.8	0.0	0.0	15.8	0.6	7.1	0.0	0.0
DENMARK	5.7	0.0	1.0	8.0	1.0	0.0	0.0	0.0
SWITZERLAND	0.0	0.1	0.0	0.0	0.0	0.0	0.0	0.0
EXPORTS TO								EXPORTATIONS
FRANCE	27.3	0.0	0.0	1.8	0.2	3.4	0.0	0.0
BELGIUM-LUXEMBOURG	22.6	1.5	0.0	11.8	0.0	1.0	0.6	0.0
NETHERLANDS	125.9	13.2	0.0	0.0	5.7	50.4	16.3	8.4
FED. REP. GERMANY	0.0	0.4	0.0	91.9	10.8	25.2	0.0	8.8
ITALY	99.5	70.1	0.0	1.1	0.0	0.0	0.0	0.0
UNITED KINGDOM	0.8	0.3	0.0	0.8	0.0	0.0	7.1	0.0
IRELAND	0.0	0.0	0.0	0.0	0.0	0.0	0.0	0.0
DENMARK	0.9	0.2	0.0	0.0	0.0	0.0	0.0	0.0
SWITZERLAND	0.2	0.1	0.0	0.0	0.0	0.0	0.0	0.0
PORTUGAL	0.3	0.5	0.0	0.0	0.3	0.3	0.0	0.0
SPAIN	1.0	9.8	0.0	1.2	7.4	0.4	0.0	0.0
ANDORRA	0.0	0.1	0.0	0.0	0.0	0.0	0.0	0.0
MALTA	0.0	0.0	0.0	0.0	0.3	0.0	0.0	0.0
GREECE	0.0	0.1	0.0	0.0	0.0	0.0	0.0	0.0
HUNGARY	1.5	0.0	0.0	0.0	0.0	0.0	0.0	0.0
ROMANIA	1.5	0.0	0.0	0.0	0.0	0.0	0.0	0.0
BULGARIA	0.0	4.8	0.0	0.0	0.0	0.0	0.0	0.0
CANARY ISLANDS	0.0	0.0	0.0	0.7	0.0	0.0	0.0	0.0
MOROCCO	0.2	0.0	0.0	0.0	0.1	0.0	0.0	0.0
ALGERIA	0.0	0.1	0.0	0.0	0.0	0.0	13.0	0.0
TUNISIA	0.0	0.2	0.0	0.4	0.0	0.0	0.0	0.0
LIBYA	0.0	0.0	0.0	0.5	0.0	0.0	0.0	0.0
EGYPT	1.9	2.0	0.0	2.9	0.0	0.3	0.0	0.0
SUDAN	1.2	0.0	0.0	0.0	0.2	0.0	0.0	0.0
MAURITANIA	1.0	0.0	0.0	0.0	0.0	0.0	0.0	0.0
MALI	0.0	0.0	0.0	0.2	1.7	0.0	0.0	0.0
REP. CAPE VERDE	0.7	0.0	0.0	0.1	0.0	0.0	0.0	0.0
SENEGAL	0.0	1.1	0.0	1.4	0.7	0.0	0.0	0.2
GAMBIA	0.0	0.0	0.0	0.0	0.0	0.0	0.0	0.1
GUINEA	0.0	0.0	0.0	0.4	0.0	0.0	0.0	0.0
LIBERIA	0.2	0.0	0.0	0.2	0.0	0.1	0.0	0.0
IVORY COAST	0.0	0.4	0.0	0.7	0.0	0.0	0.0	0.0
GHANA	0.2	0.5	0.0	0.0	0.7	0.1	0.3	0.0
NIGERIA	0.0	0.0	0.0	0.5	0.3	0.2	0.2	0.3
CAMEROON	0.0	0.2	0.0	0.1	0.0	0.0	0.0	0.0
ZAIRE	0.6	0.0	0.0	0.0	0.5	0.0	0.0	0.0
RWANDA	0.0	0.0	0.0	0.0	0.5	0.0	0.0	0.0
ETHIOPIA	0.3	0.0	0.0	0.4	0.0	0.0	0.0	0.0
SOMALIA	0.0	0.0	0.0	0.3	0.0	0.0	0.0	0.0
UGANDA	0.5	0.0	0.0	0.0	0.0	0.0	0.0	0.0
TANZANIA	0.0	0.0	0.0	0.7	0.2	0.0	0.3	0.0
MOZAMBIQUE	0.0	0.0	0.0	0.0	0.4	0.0	0.0	0.0
MADAGASCAR	0.0	0.5	0.0	0.0	0.0	0.0	0.0	0.0
REUNION	0.0	0.9	0.0	0.0	0.0	0.0	0.0	0.0
MAURITIUS	0.0	0.2	0.0	0.0	0.0	0.0	0.0	0.0
ZAMBIA	0.0	0.0	0.0	0.0	0.0	0.0	1.2	0.0
MALAWI	0.0	0.0	0.0	0.0	0.0	0.2	0.0	0.0
GREENLAND	0.0	0.0	0.0	0.0	0.0	0.0	0.0	0.2
MEXICO	0.0	0.0	0.0	0.0	0.0	0.0	22.0	0.0
EL SALVADOR	0.0	0.0	0.0	0.0	0.0	0.0	0.3	0.0
PANAMA	0.0	0.0	0.0	0.0	0.0	0.0	0.4	0.0
CUBA	0.0	0.0	0.0	0.0	0.0	0.0	0.0	0.0
HAITI	0.3	0.0	0.0	0.2	0.3	0.0	0.0	0.0
DOMINICAN REPUBLIC	0.0	0.7	0.0	0.7	0.0	0.0	0.0	0.0
GUADELOUPE	0.0	0.3	0.0	0.0	0.0	0.0	0.0	0.0
MARTINIQUE	0.0	0.3	0.0	0.0	0.0	0.0	0.0	0.0
TRINIDAD & TOBAGO	0.0	0.8	0.0	0.0	0.0	0.0	0.0	0.0
NETHERL. ANTILLES	0.0	0.0	0.0	0.0	0.0	0.0	0.0	0.0
COLOMBIA	0.0	0.0	0.0	0.1	0.0	0.0	0.0	0.0
VENEZUELA	0.0	2.5	0.0	0.0	1.0	0.0	3.2	1.2
PERU	0.0	0.0	0.0	0.3	0.0	0.0	0.6	0.0
BRAZIL	0.0	0.0	0.0	0.0	0.0	0.0	0.0	0.0
CHILE	0.2	1.5	0.0	0.4	3.3	0.0	0.2	1.1
BOLIVIA	0.0	0.0	0.0	0.0	0.0	0.0	0.0	0.0
URUGUAY	0.2	0.0	0.0	0.3	0.2	0.0	0.0	0.0
ARGENTINA	0.0	0.0	0.0	2.5	0.6	0.0	1.3	0.0
CYPRUS	0.0	0.0	0.0	0.2	0.0	0.0	0.0	0.0
LEBANON	1.4	0.0	0.0	1.6	0.0	0.0	0.0	0.0
SYRIA	0.0	0.0	0.0	2.5	0.0	0.0	0.0	0.0
IRAQ	0.0	0.0	0.0	0.1	0.8	0.0	0.0	0.0
ISRAEL	1.0	0.3	0.0	0.1	0.0	0.0	0.5	0.0
JORDAN	1.4	0.0	0.0	0.2	0.0	0.0	0.0	0.0
SAUDI ARABIA	0.0	0.0	0.0	0.0	0.0	0.0	0.0	1.6
KUWAIT	0.0	0.0	0.0	0.0	0.0	0.0	0.0	0.1
BAHRAIN	0.0	0.0	0.0	0.0	0.0	0.0	0.0	0.0
U.A.E. EMIRATES	0.0	0.0	0.0	0.2	0.0	0.0	0.0	0.0
NORTH YEMEN	1.8	0.0	0.0	0.3	0.0	0.1	0.0	0.0
SOUTH YEMEN	0.2	0.2	0.0	0.0	0.0	0.1	0.0	0.0
AFGHANISTAN	0.0	0.3	0.0	0.8	0.0	0.0	0.0	0.0
PAKISTAN	0.0	0.0	0.0	1.2	2.0	0.0	0.0	0.0
INDIA	1.4	4.0	0.0	1.8	0.8	2.5	0.2	0.0
BANGLADESH	6.5	0.0	0.0	0.0	0.2	0.0	0.0	0.0
NEPAL	0.0	0.0	1.0	0.6	0.0	0.0	0.0	0.0
BURMA	0.3	0.0	0.0	0.0	0.0	0.0	0.0	0.0
THAILAND	0.5	2.0	0.0	0.0	0.0	0.0	0.0	0.0
LAOS	0.5	0.0	0.0	0.0	0.5	0.0	0.0	0.0
VIETNAM	12.5	0.4	0.0	0.2	2.0	0.0	0.0	0.0
INDONESIA	1.3	1.3	0.0	0.7	1.5	0.8	0.0	0.0
MALAYSIA	0.7	2.0	0.0	0.1	0.0	0.0	0.4	0.0
SINGAPORE	0.6	0.0	0.0	0.0	0.0	1.2	0.7	0.0
PHILIPPINES	0.5	0.3	0.0	0.0	1.4	1.1	0.6	1.2
CHINA	0.0	0.0	0.0	0.0	0.0	0.0	0.0	0.0
JAPAN	15.4	14.3	1.0	0.0	10.6	0.0	0.0	0.0
TAIWAN	11.7	0.0	0.0	1.6	0.0	0.0	0.0	0.0
HONG KONG	0.0	0.0	0.0	0.2	0.0	0.0	0.0	0.0
COUNTRY & TERRITORY	0.0	0.0	0.0	0.0	0.0	0.0	0.0	0.0

WITTE

REFFERES

	1	1	1	1	1	1	1	1	1
	DEUTSCHLAND	FRANCE	ITALIA	INDESAAND	IRLAND/IRLFU	INUKINGDOM	IRELAND	DANMARK	
	1	1	1	1	1	1	1	1	1
1000 f									
IMPORTS FROM									IMPORTATIONS
FRANCE	0,7	0,0	3,8	2,4	0,7	4,5	0,0	0,0	
BELGIUM-LUXEMBOURG	1,9	8,2	2,3	4,0	0,0	4,5	0,3	0,4	
NETHERLANDS	22,3	23,7	3,6	0,0	20,2	34,8	0,1	0,0	
FED. REP. GERMANY	0,0	17,4	11,3	5,5	36,6	13,3	0,0	0,0	
UNITED KINGDOM	1,2	6,1	0,0	17,5	4,3	0,0	0,6	0,0	
IRELAND	0,7	0,0	0,0	9,0	7,8	39,8	0,0	0,0	
DENMARK	2,1	4,0	0,3	1,4	0,2	47,0	0,0	0,0	
SWEDEN	0,0	0,3	0,0	0,0	0,0	0,0	0,0	0,0	
FINLAND	0,0	0,1	0,0	0,0	0,0	0,0	0,0	0,0	
AUSTRIA	0,0	0,5	0,1	0,0	0,0	0,0	0,0	0,0	
GERMAN DEM. REP.	0,0	0,2	0,0	0,0	0,0	0,0	0,0	0,0	
POLAND	0,0	0,0	0,2	0,0	0,0	0,0	0,0	0,0	
HUNGARY	0,0	0,0	0,1	0,0	0,0	0,0	0,0	0,0	
NEW ZEALAND	0,0	0,0	0,0	0,0	0,0	71,2	0,0	0,0	
EXPORTS TO									EXPORTATIONS
FRANCE	14,2	0,0	0,0	10,4	12,1	9,1	0,0	3,4	
BELGIUM-LUXEMBOURG	31,9	6,8	0,0	17,7	0,0	10,5	15,7	0,6	
NETHERLANDS	2,4	2,4	0,0	0,0	4,5	16,0	3,6	1,3	
FED. REP. GERMANY	0,0	0,5	0,0	22,9	2,0	1,7	1,9	5,3	
ITALY	11,7	4,2	0,0	3,9	4,0	0,0	0,0	0,5	
UNITED KINGDOM	12,3	4,2	0,0	21,3	4,7	0,0	39,1	42,3	
IRELAND	0,0	0,0	0,0	0,0	0,4	0,3	0,0	0,0	
DENMARK	0,0	0,0	0,0	0,0	0,4	0,0	0,0	0,0	
FAROE ISLANDS	0,0	0,0	0,0	0,0	0,0	0,0	0,0	0,2	
SWITZERLAND	2,5	0,0	0,0	1,4	0,0	0,0	0,0	0,0	
AUSTRIA	0,3	0,0	0,0	0,0	0,0	0,0	0,0	0,0	
PORTUGAL	0,0	0,0	0,0	0,2	0,1	0,0	0,0	0,0	
ANDORRA	0,0	1,8	0,0	0,0	0,2	0,0	0,0	0,0	
MALTA	0,0	0,0	0,0	0,0	0,0	0,7	0,0	0,0	
GREECE	0,2	0,1	0,0	1,4	0,0	0,0	0,0	0,0	
CANARY ISLANDS	0,0	0,0	0,0	0,5	0,0	0,0	0,5	0,0	
MOROCCO	0,7	0,0	0,0	4,0	0,0	1,8	0,0	1,0	
CEUTA AND MELILLA	0,0	0,0	0,0	0,2	0,0	0,0	0,0	0,0	
ALGERIA	0,3	7,9	0,0	0,8	2,2	0,0	0,0	1,6	
LIBYA	0,0	0,6	0,0	0,6	1,1	0,0	0,0	0,2	
EGYPT	0,4	2,0	0,0	7,4	0,5	0,0	0,6	0,6	
MAURITANIA	0,0	0,0	0,0	0,0	1,6	0,0	0,0	0,0	
MALI	0,0	0,1	0,0	0,0	0,0	0,0	0,0	0,0	
REP. CAPE VERDE	0,0	0,0	0,0	0,0	0,3	0,0	0,0	0,0	
SENEGAL	0,0	2,2	0,0	0,3	0,2	0,0	0,0	0,0	
GAMBIA	0,0	0,0	0,0	0,0	0,1	0,0	0,0	0,0	
GUINEA BISSAU	0,2	0,0	0,0	0,0	0,0	0,0	0,0	0,0	
IVORY COAST	0,0	2,5	0,0	0,0	0,0	0,0	0,0	0,0	
GHANA	0,3	0,7	0,0	0,5	0,0	0,0	0,0	0,0	
NIGERIA	0,0	0,2	0,0	1,2	0,0	0,2	0,0	0,3	
CAMEROON	0,0	0,4	0,0	0,0	0,0	0,0	0,0	0,0	
SAO TOME & PRINCIPE	0,0	0,2	0,0	0,0	0,0	0,0	0,0	0,0	
GABON	0,0	0,4	0,0	0,0	0,0	0,0	0,0	0,0	
CONGO	0,0	0,1	0,0	0,0	0,0	0,0	0,0	0,0	
ZAIRE	0,1	0,0	0,0	0,0	0,2	0,0	0,0	0,0	
ANGOLA	0,0	0,0	0,0	0,5	1,8	0,0	0,0	0,0	
ETHIOPIA	0,0	0,0	0,0	0,0	0,9	0,0	0,0	0,0	
FR. T. AFARS & ISSA	0,0	0,1	0,0	0,0	0,0	0,0	0,0	0,0	
SOMALIA	0,6	0,4	0,0	0,0	0,0	0,0	0,0	0,0	
KENYA	0,0	0,0	0,0	0,1	0,0	0,0	0,0	0,0	
TANZANIA	0,0	0,0	0,0	0,2	0,0	0,0	0,0	0,0	
MOZAMBIQUE	0,0	0,0	0,0	0,1	0,7	0,0	0,0	0,0	
MADAGASCAR	0,0	0,8	0,0	0,0	0,0	0,0	0,0	0,0	
REUNION	0,0	0,6	0,0	0,0	0,0	0,0	0,0	0,0	
ZAMBIA	0,0	0,0	0,0	0,7	0,0	0,0	0,2	0,0	
CANADA	0,0	0,0	0,0	0,0	0,0	0,3	0,0	0,0	
GREENLAND	0,0	0,0	0,0	0,0	0,0	0,0	0,0	0,1	
MEXICO	0,0	5,9	0,0	2,8	1,2	0,0	0,0	0,0	
HONDURAS	0,0	0,0	0,0	0,0	0,4	0,0	0,0	0,0	
PANAMA	0,0	0,3	0,0	0,3	0,0	0,0	0,0	0,0	
CUBA	0,0	0,0	0,0	0,0	5,2	0,0	0,0	0,0	
HAITI	0,2	0,2	0,0	0,0	0,0	0,0	0,0	0,0	
BAHAMAS	0,0	0,0	0,0	0,1	0,0	0,0	0,0	0,0	
DOMINICAN REPUBLIC	0,0	1,3	0,0	0,0	0,0	0,0	0,0	0,0	
VIRGIN IS. OF USA	0,0	0,0	0,0	0,0	0,0	0,0	0,0	0,2	
GUADALOUPE	0,0	0,4	0,0	0,0	0,0	0,0	0,0	0,0	
MARTINIQUE	0,0	0,4	0,0	0,0	0,0	0,0	0,0	0,0	
JAMAICA	0,0	2,2	0,0	0,2	0,0	0,0	0,0	0,0	
BARBADOS	0,0	0,0	0,0	0,0	0,0	0,0	0,1	0,0	
WEST INDIES	0,0	0,0	0,0	0,0	0,0	0,1	0,2	0,0	
TRINIDAD & TOBAGO	0,0	1,3	0,0	0,0	0,0	0,0	0,0	0,0	
NETHERL. ANTILLES	0,0	0,0	0,0	0,1	0,0	0,0	0,0	0,0	
VENEZUELA	0,0	0,0	0,0	1,3	0,0	0,0	0,8	0,0	
FRENCH GUINEA	0,0	0,1	0,0	0,0	0,0	0,0	0,0	0,0	
PERU	0,0	0,6	0,0	0,0	3,0	0,0	3,1	0,0	
CHILE	0,0	1,4	0,0	0,8	1,9	0,0	0,0	0,3	
ARGENTINA	0,0	0,8	0,0	0,3	0,8	0,0	0,0	0,0	
CYPRUS	0,1	0,0	0,0	0,0	1,2	0,0	0,1	0,0	
CEYLON	0,6	0,4	0,0	0,6	1,7	0,0	0,0	1,3	
SYRIA	2,9	0,6	0,0	3,4	2,3	0,7	0,0	0,0	
IRAQ	0,0	0,0	0,0	0,0	0,0	0,0	0,3	0,0	
IRAN	0,2	0,3	0,0	3,5	0,0	0,0	0,0	0,0	
JORDAN	0,6	0,2	0,0	0,1	0,8	0,0	0,0	0,0	
SAUDI ARABIA	0,2	0,0	0,0	1,7	0,2	0,0	0,1	2,2	
KUWAIT	0,0	0,0	0,0	0,2	0,0	0,0	0,0	1,8	
QATAR	0,0	0,0	0,0	0,0	0,0	0,0	0,0	0,2	
U.A.E. EMIRATES	0,0	0,0	0,0	0,0	0,0	0,0	0,0	0,2	
OMAN	0,0	0,0	0,0	0,0	0,0	0,0	0,0	1,2	
NORTH YEMEN	0,3	0,0	0,0	0,1	0,8	0,0	0,0	0,0	
SOUTH YEMEN	0,2	0,0	0,0	0,2	0,0	0,0	0,0	0,0	
AFGHANISTAN	0,0	0,0	0,0	0,0	0,2	0,0	0,0	0,0	
PAKISTAN	1,2	0,6	0,0	0,9	0,4	0,0	0,0	0,0	
INDIA	0,0	1,2	0,0	1,2	5,8	0,0	2,4	0,0	
SRI LANKA	0,0	0,0	0,0	0,0	0,2	0,0	0,0	0,0	
HONG KONG	0,0	0,0	0,0	0,0	0,2	0,0	0,0	0,0	
THAILAND	0,0	0,7	0,0	0,8	3,0	0,0	3,0	0,0	
VIETNAM	0,3	0,2	0,0	0,0	4,5	0,0	0,0	0,0	
INDONESIA	0,0	0,2	0,0	1,0	0,0	0,0	0,0	0,2	
MALAYSIA	0,0	4,2	0,0	0,6	0,0	0,0	3,0	0,0	
SINGAPORE	0,0	0,6	0,0	0,3	0,2	0,0	0,4	0,2	
PHILIPPINES	0,0	0,5	0,0	2,2	0,0	0,0	0,0	0,0	
CHINA	0,0	0,0	0,0	0,7	0,0	0,0	0,0	0,2	
JAPAN	0,0	0,0	0,0	1,0	0,2	0,0	0,0	0,2	
TAIWAN	0,0	0,0	0,0	0,2	0,1	0,0	0,0	0,2	
HONG KONG	0,0	0,0	0,0	0,1	0,0	0,1	0,0	0,1	
FRENCH POLYNESIA	0,0	0,2	0,0	0,0	0,0	0,0	0,0	0,0	

EXTERNAL TRADE IN

COMMERCE EXTERIEUR

CHÈSE

FROMAGE

	DEUTSCHLAND	FRANCE	ITALIA	NEDERLAND	IRL/IRL/IRL	UN. KINGDOM	IRELAND	DANMARK	
	1000 t								
IMPORTS FROM									EXPORTATIONS
FRANCE	34,7	0,0	55,0	6,4	15,2	4,6	0,0	0,4	
BELGIUM-LUXEMBOURG	1,7	3,3	3,0	2,8	0,0	0,0	0,0	0,0	
NETHERLANDS	75,4	19,7	6,3	0,0	27,0	13,0	0,0	0,3	
FED. REP. GERMANY	0,0	9,6	40,8	2,4	7,3	2,9	0,0	0,0	
ITALY	2,6	3,0	0,1	0,4	0,4	0,9	0,0	0,1	
UNITED KINGDOM	0,8	0,5	0,0	2,0	0,5	0,0	1,6	0,7	
IRELAND	0,0	0,0	0,3	0,2	0,0	23,1	0,0	3,0	
DENMARK	25,4	0,8	5,4	0,6	0,5	14,5	0,0	0,0	
NORWAY	0,7	0,0	0,0	0,0	0,0	0,1	0,0	0,0	
FINLAND	0,2	0,0	2,7	0,0	0,0	1,9	0,0	0,0	
SWITZERLAND	6,5	6,5	14,4	0,2	3,5	0,5	0,0	0,0	
AUSTRIA	0,2	0,0	5,7	0,0	0,2	0,0	0,0	0,0	
YUGOSLAVIA	0,0	0,0	0,2	0,0	0,0	0,0	0,0	0,0	
POLAND	0,1	0,0	0,0	0,0	0,0	0,0	0,0	0,0	
HUNGARY	0,2	0,0	0,2	0,0	0,0	0,0	0,0	0,0	
ROMANIA	0,5	0,0	0,0	0,0	0,0	0,0	0,0	0,0	
BULGARIA	2,1	0,1	0,0	0,0	0,2	0,0	0,0	0,0	
REP. SOUTH AFRICA	0,0	0,0	0,0	0,0	0,0	0,0	0,0	0,0	
CANADA	0,0	0,0	0,0	0,0	0,0	0,3	0,0	0,0	
ARGENTINA	0,0	0,0	1,0	0,0	0,0	0,0	0,0	0,0	
CYPRUS	0,0	0,0	0,0	0,0	0,0	0,2	0,0	0,0	
IRAN	0,0	0,0	0,0	0,2	0,0	0,0	0,0	0,0	
NEW ZEALAND	0,6	0,0	0,0	0,0	0,0	2,0	0,0	0,2	
EXPORTS TO									EXPORTATIONS
FRANCE	9,1	0,0	2,5	19,8	3,6	0,4	0,0	0,7	
BELGIUM-LUXEMBOURG	7,4	16,1	0,6	28,5	0,0	0,6	0,0	0,6	
NETHERLANDS	2,3	5,5	0,3	0,0	2,1	1,7	0,0	0,5	
FED. REP. GERMANY	0,0	35,6	2,0	77,4	1,7	0,9	0,0	26,0	
ITALY	63,3	37,0	0,0	7,8	3,3	0,0	0,4	4,2	
UNITED KINGDOM	2,5	6,3	0,8	11,8	0,0	0,0	22,7	12,7	
IRELAND	0,0	0,0	0,0	0,1	0,0	1,5	0,0	0,0	
DENMARK	0,1	0,4	0,2	0,2	0,0	0,4	0,0	0,0	
FAROE ISLANDS	0,0	0,0	0,0	0,0	0,0	0,0	0,0	0,2	
NORWAY	0,0	0,0	0,0	0,0	0,0	0,0	0,0	0,5	
SWEDEN	0,0	0,4	0,2	0,6	0,0	0,0	0,0	3,5	
SWITZERLAND	0,3	5,7	3,3	0,8	0,0	0,0	0,0	1,1	
AUSTRIA	0,7	0,5	0,3	0,1	0,0	0,0	0,0	0,2	
PORTUGAL	0,0	0,0	0,0	0,4	0,0	0,0	0,0	0,0	
SPAIN	0,8	1,2	0,0	2,1	0,0	0,0	0,0	1,0	
ANDORRA	0,0	0,7	0,0	1,1	0,0	0,0	0,0	0,0	
VATICAN CITY STATE	0,1	0,0	0,0	0,0	0,0	0,0	0,0	0,0	
MALTA	0,0	0,0	0,0	0,0	0,0	0,3	0,0	0,1	
GREECE	0,6	0,0	0,0	1,5	0,0	0,0	0,0	0,5	
HUNGARY	0,1	0,0	0,0	0,0	0,0	0,0	0,0	0,0	
CANARY ISLANDS	0,0	0,0	0,0	2,5	0,0	0,0	0,0	0,0	
MOROCCO	0,0	0,4	0,0	0,2	0,0	0,0	0,0	0,0	
CEUTA AND MELILLA	0,0	0,0	0,0	0,8	0,0	0,0	0,0	0,0	
ALGERIA	0,0	0,0	0,0	1,1	0,0	0,0	0,0	2,0	
TUNISIA	0,0	0,0	0,0	0,3	0,0	0,0	0,0	0,0	
LIBYA	0,2	0,0	0,1	0,0	0,0	0,0	0,0	0,9	
EGYPT	0,0	0,0	0,0	1,3	0,0	0,3	0,0	0,4	
SENEGAL	0,0	0,2	0,0	0,0	0,0	0,0	0,0	0,0	
IVORY COAST	0,0	0,4	0,0	0,0	0,0	0,0	0,0	0,0	
CAMEROON	0,0	0,1	0,0	0,0	0,0	0,0	0,0	0,0	
GABON	0,0	0,2	0,0	0,0	0,0	0,0	0,0	0,0	
REUNION	0,0	0,3	0,0	0,1	0,0	0,0	0,0	0,0	
USA	0,4	3,3	1,0	2,3	0,0	0,4	0,1	7,4	
CANADA	0,6	1,0	0,3	1,8	0,0	0,3	0,0	2,6	
GREENLAND	0,0	0,0	0,0	0,0	0,0	0,0	0,0	0,2	
MEXICO	0,0	0,0	0,0	0,2	0,0	0,0	0,0	0,0	
BELIZE	0,0	0,0	0,0	0,3	0,0	0,0	0,0	0,0	
EL SALVADOR	0,0	0,0	0,0	0,0	0,0	0,0	0,0	0,2	
PANAMA	0,0	0,0	0,0	0,0	0,0	0,2	0,0	0,2	
GUADELOUPE	0,0	0,4	0,0	0,0	0,0	0,0	0,0	0,0	
MARTINIQUE	0,0	0,5	0,0	0,0	0,0	0,0	0,0	0,0	
JAMAICA	0,0	0,0	0,0	0,0	0,0	0,7	0,0	0,0	
BARBADOS	0,0	0,0	0,0	0,0	0,0	0,2	0,0	0,0	
NETHERL. ANTILLES	0,0	0,0	0,0	1,1	0,0	0,0	0,0	0,0	
VENEZUELA	0,0	0,0	0,0	1,1	0,0	0,0	0,0	0,4	
GUYANA	0,0	0,0	0,0	0,0	0,0	0,1	0,0	0,0	
SURINAM	0,0	0,0	0,0	0,1	0,0	0,0	0,0	0,2	
FRENCH GUINEA	0,0	0,1	0,0	0,0	0,0	0,0	0,0	0,0	
CHILE	0,0	0,0	0,0	0,2	0,0	0,0	0,0	0,0	
IRAQ	0,0	0,0	0,0	0,0	0,0	0,0	0,0	0,2	
IRAN	5,9	0,1	0,0	2,0	0,0	0,0	0,0	18,7	
SAUDI ARABIA	0,4	0,2	0,0	0,0	0,0	0,1	0,0	0,6	
KUWAIT	0,1	0,0	0,0	0,0	0,0	0,0	0,0	0,0	
U.A. EMIRATES	0,0	0,0	0,0	0,0	0,0	0,2	0,0	0,1	
SINGAPORE	0,0	0,0	0,0	0,1	0,0	0,0	0,0	0,0	
JAPAN	1,3	0,0	0,0	4,7	0,0	0,2	0,0	4,0	
AUSTRALIA	0,2	0,2	0,3	0,6	0,0	0,3	0,0	1,2	
NEW CALEDONIA, DEP.	0,0	0,2	0,0	0,0	0,0	0,0	0,0	0,0	
FRENCH POLYNESIA	0,0	0,2	0,0	0,0	0,0	0,0	0,0	0,0	

EXTERNAL TRADE IN
PROCESSED CHEESE

01-09/1978

COMMERCE EXTERIEUR
FROMAGE FROMM

	I DEUTSCHLAND I	I FRANCE I	I ITALIA I	I NETHERLAND I	I UEERL/ALEU I	I UN.KINGDOM I	I IRELAND I	I DANMARK I	I
1000 T									
IMPORTS FROM									IMPORTATIONS
FRANCE	2.7	0.0	0.5	0.6	0.8	0.3	0.0	0.1	
BELGIUM-LUXEMBOURG	1.5	1.4	2.1	0.2	0.0	0.8	0.0	0.0	
NETHERLANDS	0.0	0.0	0.0	0.0	0.2	0.3	0.0	0.0	
FED. REP. GERMANY	0.0	1.4	12.0	0.4	1.4	0.5	0.0	0.2	
ITALY	0.2	0.1	0.0	0.0	0.2	0.2	0.0	0.0	
UNITED KINGDOM	0.0	0.0	0.0	0.0	0.0	0.0	0.0	0.2	
IRELAND	0.0	0.0	0.0	0.0	0.0	1.3	0.0	0.0	
DENMARK	0.2	0.0	0.0	0.0	0.0	0.1	0.0	0.0	
FINLAND	0.0	0.0	0.0	0.0	0.1	0.0	0.0	0.0	
SWITZERLAND	0.0	0.0	1.4	0.2	0.6	0.2	0.0	0.0	
AUSTRIA	0.0	0.0	1.3	0.0	0.0	0.6	0.0	0.0	
EXPORTS TO									EXPORTATIONS
FRANCE	1.4	0.0	0.1	0.0	1.4	0.0	0.0	0.0	
BELGIUM-LUXEMBOURG	1.4	0.8	0.1	0.3	0.0	0.0	0.0	0.0	
NETHERLANDS	0.4	1.1	0.0	0.0	0.3	0.2	0.0	0.0	
FED. REP. GERMANY	0.0	2.7	0.1	0.0	1.5	0.0	0.0	0.2	
ITALY	13.2	0.6	0.0	0.0	2.1	0.0	0.0	0.0	
UNITED KINGDOM	0.5	0.3	0.1	0.3	0.8	0.0	1.2	0.1	
IRELAND	0.0	0.0	0.0	0.0	0.0	0.1	0.0	0.0	
DENMARK	0.1	0.1	0.0	0.0	0.0	0.3	0.0	0.0	
SWEDEN	0.1	0.3	0.0	0.0	0.0	0.4	0.0	0.2	
SWITZERLAND	0.5	0.3	0.2	0.0	0.0	0.0	0.0	0.0	
AUSTRIA	1.0	0.2	0.0	0.0	0.0	0.0	0.0	0.0	
PORTUGAL	0.0	0.0	0.0	0.2	0.0	0.0	0.0	0.0	
SPAIN	0.1	0.0	0.0	0.0	0.0	0.0	0.0	0.0	
ANDORRA	0.0	0.2	0.0	0.0	0.0	0.0	0.0	0.0	
MALTA	0.2	0.0	0.0	0.1	0.0	0.0	0.0	0.0	
GREECE	0.0	0.4	0.0	0.1	0.0	0.0	0.0	0.0	
TURKEY	0.0	0.0	0.0	0.2	0.0	0.0	0.0	0.0	
MOROCCO	0.0	0.2	0.0	0.0	0.0	0.0	0.0	0.0	
CEUTA AND MELILLA	0.0	0.0	0.0	0.3	0.0	0.0	0.0	0.0	
ALGERIA	0.0	0.0	0.0	0.0	0.0	0.0	0.0	0.5	
TUNISIA	0.0	0.6	0.0	0.0	0.0	0.0	0.0	0.0	
LIBYA	0.4	0.8	0.0	0.3	0.0	0.0	0.0	0.0	
EGYPT	0.3	1.7	0.0	0.6	0.0	0.0	0.0	0.4	
SENEGAL	0.0	0.1	0.0	0.0	0.0	0.0	0.0	0.0	
NIGERIA	0.0	0.0	0.0	0.0	0.0	0.1	0.0	0.0	
CAMEROON	0.0	0.1	0.0	0.0	0.0	0.0	0.0	0.0	
GABON	0.0	0.1	0.0	0.0	0.0	0.0	0.0	0.0	
REUNION	0.0	0.4	0.0	0.0	0.0	0.0	0.0	0.0	
USA	1.3	0.6	0.0	0.0	0.0	0.0	0.0	0.9	
CANADA	0.1	0.6	0.0	0.0	0.0	0.0	0.0	0.2	
MEXICO	0.0	0.0	0.0	0.1	0.0	0.0	0.0	0.0	
BELIZE	0.0	0.0	0.0	0.2	0.0	0.0	0.0	0.0	
GUADELOUPE	0.0	0.2	0.0	0.0	0.0	0.0	0.0	0.0	
MARTINIQUE	0.0	0.3	0.0	0.0	0.0	0.0	0.0	0.0	
TRINIDAD & TOBAGO	0.0	0.0	0.0	0.7	0.0	0.0	0.0	0.0	
NETHERL. ANTILLES	0.0	0.0	0.0	0.2	0.0	0.0	0.0	0.0	
VENEZUELA	0.0	0.0	0.0	0.6	0.0	0.0	0.0	0.0	
LEBANON	0.3	1.6	0.0	0.0	0.0	0.0	0.0	0.0	
SYRIA	0.1	1.7	0.2	0.5	0.0	0.0	0.0	0.0	
IRAQ	0.0	1.2	0.0	1.0	0.0	0.0	0.0	0.1	
IRAN	0.2	0.1	0.0	0.0	0.0	0.0	0.0	0.0	
JORDAN	0.0	0.7	0.0	0.6	0.0	0.0	0.0	0.0	
SAUDI ARABIA	0.4	2.3	0.0	0.2	0.0	0.3	0.0	0.0	
KUWAIT	1.7	0.2	0.0	0.0	0.0	0.0	0.0	0.0	
BAHRAIN	0.1	0.0	0.0	0.0	0.0	0.0	0.0	0.0	
QATAR	0.2	0.0	0.0	0.0	0.0	0.0	0.0	0.0	
U.A. EMIRATES	0.2	0.1	0.0	0.0	0.0	0.0	0.0	0.0	
JAPAN	0.0	0.0	0.0	0.1	0.0	0.0	0.0	0.4	
AUSTRALIA	0.3	0.0	0.0	0.0	0.0	0.0	0.0	0.0	

	FUR-9	DEUTSCH- LAND	FRANCE	ITALIA	NEEDERLAND	U.E.B.L. / B.L.E.U.	UNITED KINGDOM	IRELAND	DANMARK
1000 T									
USABLE PRODUCTION					PRODUCTION UTILISABLE				
01-09/1977	1698	475	611	-	147	98	189	130	47
/1978	1833	497	594	-	196	122	215	154	54
IMPORTS					IMPORTATIONS				
01-09/1977	0	11	7	145	191	32	13	2	4
/1978	0	123	38	175	239	31	9	1	2
INTRA EUR-9					INTRA EUR-9				
01-09/1977	404	11	7	145	191	32	13	2	4
/1978	673	123	38	175	239	31	9	1	2
EXPORTS					EXPORTATIONS				
01-09/1977	350	157	281	0	60	61	41	135	19
/1978	295	348	143	0	137	69	95	97	30
INTRA EUR-9					INTRA EUR-9				
01-09/1977	:	121	142	0	25	6	34	63	12
/1978	:	278	88	-	108	26	81	25	15
CHANGE IN STOCKS					VARIATION DES STOCKS				
01-09/1977	-45	71	-135	9	18	-22	43	-34	6
/1978	-76	-39	-57	4	-8	7	0	20	-3
TOTAL DOMESTIC USES					UTILISATION INTERIEURE TOTALE				
01-09/1977	1392	259	473	136	259	90	118	31	26
/1978	1615	311	546	171	306	83	129	38	30
SELF-SUFFICIENCY (%)					AUTO-APPROVISIONNEMENT (%)				
01-09/1977	122,0	183,8	129,3	-	56,7	109,1	160,2	423,8	177,6
/1978	113,5	160,0	108,9	-	64,0	146,1	166,7	401,6	182,3

PUTTER

BEURRE

	FUR-9	DEUTSCH- LAND	FRANCE	ITALIA	INECERLANDI	U-E-B-L- B-L-E-U-I	UNITED KINGDOM	IRELAND	DANMARK
1000 T									
USABLE PRODUCTION									PRODUCTION UTILISABLE
01-09/1977	1444	426	443	57	146	75	103	91	103
/1978	1557	443	451	62	170	86	128	106	110
IMPORTS									IMPORTATIONS
01-09/1977	50	18	21	38	34	61	183	1	0
/1978	73	32	61	23	44	86	215	1	0
INTRA FUR-9									INTRA EUR-9
01-09/1977	306	17	19	37	34	61	135	1	0
/1978	389	32	59	22	44	86	144	1	0
EXPORTS									EXPORTATIONS
01-09/1977	209	106	133	0	95	61	9	40	70
/1978	159	90	65	0	134	81	43	69	67
INTRA EUR-9									INTRA EUR-9
01-09/1977	:	86	40	0	62	24	5	33	55
/1978	:	76	23	0	86	32	38	61	53
CHANGE IN STOCKS									VARIATION DES STOCKS
01-09/1977	177	55	-24	10	61	5	41	22	3
/1978	318	95	74	-5	49	24	60	21	4
TOTAL DOMESTIC USES									UTILISATION INTERIEURE TOTALE
01-09/1977	1109	283	355	84	25	66	236	30	30
/1978	1153	290	373	93	30	70	240	17	40
SELF-SUFFICIENCY (%)									AUTO-APPROVISIONNEMENT (%)
01-09/1977	130,2	150,7	124,9	67,2	577,0	113,7	43,5	302,7	345,2
/1978	135,1	152,7	121,0	66,2	558,1	125,7	53,3	630,1	277,3

DE EUROPÆISKE FÆLLESSKABERS STATISTISKE KONTOR
STATISTISCHES AMT DER EUROPÄISCHEN GEMEINSCHAFTEN
STATISTICAL OFFICE OF THE EUROPEAN COMMUNITIES
OFFICE STATISTIQUE DES COMMUNAUTÉS EUROPÉENNES
ISTITUTO STATISTICO DELLE COMUNITA EUROPEE
BUREAU VOOR DE STATISTIEK DER EUROPESE GEMEENSCHAPPEN

A. Dornonville de la Cour	Generaldirektør / Generaldirektor / Director-General Directeur général / Direttore generale / Directeur generaal
V. Paretti	Direktør, som varetager den tekniske koordination, navnlig koordinationen mellem direktorat A, B, og F Direktor für die technische Koordinierung, namentlich der Direktionen A, B, und F Director responsible for technical coordination and coordination between Directorates A, B, and F in particular Directeur chargé de la coordination technique et en particulier des directions A, B et F Direttore incaricato del coordinamento tecnico e in particolare del coordinamento delle direzioni A, B ed F Directeur belast met de technische coördinatie tussen de directoraten A, B en F
G. W. Clarke	Konsulent / Berater / Adviser / Conseiller / Consigliere / Adviseur
N. Ahrendt	Assistent / Assistent / Assistant / Assistant / Assistente / Assistent
	Direktører / Direktoren / Directors / Directeurs / Direttori / Directeuren:
V. Paretti	Almen statistik, metodologi og forbindelsesvirksomhed Allgemeine Statistik, Methoden, Verbindungswesen General statistics, statistical methods and liaison activities Statistiques générales, méthodologie et activités de liaison Statistiche generali, metodologia ed attività di collegamento Algemene statistiek, statistische methoden en contactbureau
G. Bertaud	Nationalregnskaber Volkswirtschaftliche Gesamtrechnung National accounts Comptes nationaux Conti nazionali Nationale rekeningen
D. Harris	Befolknings- og socialstatistik Bevölkerungs- und Sozialstatistik Demographic and social statistics Statistiques démographiques et sociales Statistiche demografiche e sociali Sociale en bevolkingsstatistiek
S. Louwes	Landbrugs-, skovbrugs- og fiskeristatistik Statistik der Landwirtschaft, Forstwirtschaft und Fischerei Agriculture, forestry and fisheries statistics Statistiques de l'agriculture, des forêts et des pêches Statistiche dell'agricoltura, delle foreste e della pesca Landbouw-, bosbouw- en visserijstatistiek
H. Schumacher	Industri-, miljø- og tjenesteydelsesstatistik Industrie, Umwelt- und Dienstleistungsstatistik Industrial, environment and services statistics Statistiques de l'industrie, de l'environnement et des services Statistiche dell'industria, dell'ambiente e dei servizi Industrie-, milieu- en dienstverleningsstatistiek
S. Ronchetti	Statistik vedrørende udenrigshandel, AVS og tredjelande Statistik des Außenhandels, der AKP-Länder und der Drittländer External trade, ACP and non-member countries statistics Statistiques du commerce extérieur, ACP et pays tiers Statistiche del commercio esterno, ACP e paesi terzi Statistiek van de buitenlandse handel, ACS-Landen, derde landen

**Salgs- og abonnementskontorer · Vertriebsbüros · Sales Offices
Bureaux de vente · Uffici di vendita · Verkoopkantoren**

Belgique - België

Moniteur belge — *Belgisch Staatsblad*
Rue de Louvain 40-42 —
Leuvensestraat 40-42
1000 Bruxelles — 1000 Brussel
Tél. 512 00 26
CCP 000-2005502-27
Postrekening 000-2005502-27

Sous-dépôts — *Agentschappen*:

Librairie européenne — *Europese*
Boekhandel
Rue de la Loi 244 — *Wetstraat 244*
1040 Bruxelles — 1040 Brussel

CREDOC

Rue de la Montagne 34 - Bte 11 —
Bergstraat 34 - Bus 11
1000 Bruxelles — 1000 Brussel

Danmark

J.H. Schultz — *Boghandel*

Møntergade 19
1116 København K
Tlf. (01) 14 11 95
Girokonto 200 1195

Underagentur:

Europa Bøger
Gammel Torv 6
Postbox 137
1004 København K
Tlf. (01) 14 54 32

BR Deutschland

Verlag Bundesanzeiger

Breite Straße — Postfach 10 80 06
5000 Köln 1
Tel. (0221) 21 03 48
(Fernschreiber: Anzeiger Bonn
8 882 595)
Postscheckkonto 834 00 Köln

France

*Service de vente en France des publica-
tions des Communautés européennes*

Journal officiel
26, rue Desaix
75732 Paris Cedex 15
Tél. (1) 578 61 39 — CCP Paris 23-96

Sous-agent

D.E.P.P. — *Maison de l'Europe*
37, rue des Francs-Bourgeois
75004 Paris
Tél.: 887 96 50

Ireland

Government Publications

Sales Office
G.P.O. Arcade
Dublin 1

or by post from

Stationery Office

Beggar's Bush
Dublin 4
Tel. 68 84 33

Italia

Libreria dello Stato

Piazza G. Verdi 10
00198 Roma — Tel. (6) 8508
Telex 62008
CCP 1/2640

Agenzia

Via XX Settembre
(Palazzo Ministero del tesoro)
00187 Roma

**Grand-Duché
de Luxembourg**

*Office des publications officielles
des Communautés européennes*

5, rue du Commerce
Boîte postale 1003 — Luxembourg
Tél. 49 00 81 — CCP 19190-81
Compte courant bancaire:
BIL 8-109/6003/300

Nederland

Staatsdrukkerij- en uitgeverijbedrijf

Christoffel Plantijnstraat, 's-Gravenhage
Tel. (070) 62 45 51
Postgiro 42 53 00

United Kingdom

H.M. Stationery Office

P.O. Box 569
London SE1 9NH
Tel. (01) 928 69 77, ext. 365
National Giro Account 582-1002

United States of America

*European Community Information
Service*

2100 M Street, N.W.
Suite 707
Washington, D.C. 20 037
Tel. (202) 862 95 00

Schweiz - Suisse - Svizzera

Librairie Payot

6, rue Grenus
1211 Genève
Tél. 31 89 50
CCP 12-236 Genève

Sverige

Librairie C.E. Fritze

2, Fredsgatan
Stockholm 16
Postgiro 193, Bankgiro 73/4015

España

Librería Mundi-Prensa

Castelló 37
Madrid 1
Tel. 275 46 55

Andre lande · Andere Länder · Other countries · Autres pays · Altri paesi · Andere landen

Kontoret for De europæiske Fællesskabers officielle Publikationer · Amt für amtliche Veröffentlichungen der Europäischen Gemeinschaften · Office for Official Publications of the European Communities · Office des publications officielles des Communautés européennes · Ufficio delle pubblicazioni ufficiali delle Comunità europee · Bureau voor officiële publikaties der Europese Gemeenschappen

Luxembourg 5, rue du Commerce Boîte postale 1003 Tél. 49 00 81 · CCP 19 190-81 Compte courant bancaire BIL 8-109/6003/300

Pr. hæfte	DKR 31,70	Helårsabonnement	DKR 245
Einzelpreis	DM 11,40	Jahresabonnement	DM 89
Single copy	UKL 3.05/USD 6	Annual subscription	UKL 22.90/USD 45
Prix au numéro	FF 26,20/BFR 180	Abonnement annuel	FF 197,50/BFR 1 400
Prezzo unitario	LIT 5 100	Abbonamento annuale	LIT 37 500
Prijs per nummer	HFL 12,40/BFR 180	Jaarabonnement	HFL 96,50/BFR 1 400



KONTORET FOR DE EUROPÆISKE FÆLLESSKABERS OFFICIELLE PUBLIKATIONER
 AMT FÜR AMTLICHE VERÖFFENTLICHUNGEN DER EUROPÄISCHEN GEMEINSCHAFTEN
 OFFICE DES PUBLICATIONS OFFICIELLES DES COMMUNAUTÉS EUROPÉENNES
 UFFICIO DELLE PUBBLICAZIONI UFFICIALI DELLE COMUNITÀ EUROPEE
 BUREAU VOOR OFFICIËLE PUBLIKATIES DER EUROPESE GEMEENSCHAPPEN
 OFFICE FOR OFFICIAL PUBLICATIONS OF THE EUROPEAN COMMUNITIES

ISSN 0378-3545