



**MÅNEDLIG STATISTIK FOR MÆLK**  
**MONATLICHE STATISTIK VON MILCH**  
**MONTHLY STATISTICS OF MILK**  
**STATISTIQUES MENSUELLES DU LAIT**  
**STATISTICHE MENSILI DEL LATTE**  
**MAANDELIJKSE STATISTIEKEN VAN MELK**



**DE EUROPÆISKE FÆLLESSKABERS STATISTISKE KONTOR**  
**STATISTISCHES AMT DER EUROPÄISCHEN GEMEINSCHAFTEN**  
**STATISTICAL OFFICE OF THE EUROPEAN COMMUNITIES**  
**OFFICE STATISTIQUE DES COMMUNAUTÉS EUROPÉENNES**  
**ISTITUTO STATISTICO DELLE COMUNITÀ EUROPEE**  
**BUREAU VOOR DE STATISTIEK DER EUROPESE GEMEENSCHAPPEN**

Luxembourg, Centre Européen, Boîte postale 1907 – Tél. 43011 Téléx : Comeur Lu 3423  
1049 Bruxelles, Bâtiment Berlaymont, Rue de la Loi 200 (Bureau de liaison) – Tél. 7358040

Denne publikation kan fås gennem de salgssteder, som er nævnt på omslagets tredje side i hæfte.

Diese Veröffentlichung ist bei den auf der dritten Umschlagseite aufgeführten Vertriebsbüros erhältlich.

This publication is obtainable from the sales offices mentioned on the inside of the cover.

Pour obtenir cette publication, prière de s'adresser aux bureaux de vente dont les adresses sont indiquées à la page 3 de la couverture.

Per ottenere questa pubblicazione, si prega di rivolgersi agli uffici di vendita i cui indirizzi sono indicati nella 3<sup>a</sup> pagina della copertina.

Deze publikatie is verkrijgbaar bij de verkoopkantoren waarvan de adressen op blz. 3 van het omslag vermeld zijn.

**MÅNEDLIG STATISTIK FOR MÆLK  
MONATLICHE STATISTIK VON MILCH  
MONTHLY STATISTICS OF MILK  
STATISTIQUES MENSUELLES DU LAIT  
STATISTICHE MENSILI DEL LATTE  
MAANDELIJKSE STATISTIEKEN VAN MELK**

**10/1978**

---

Mælkeindustri : Indvejet komælkemængde og fremstillede produkter – Lager  
Milchindustrie: Kuhmilchaufnahme und hergestellte Erzeugnisse – Bestände  
Milk industry: Cows' milk collected and products obtained – Stocks  
Industrie laitière : Collecte du lait de vache et produits obtenus – Stocks  
Industria casearia : Latte di vacca raccolto e prodotti lattiero- caseari ottenuti – Scorte  
Zuivelindustrie : Ontvangen koemelk en daarvan vervaardigde produkten – Voorraden

---

Jährliche Milchverwendungsbilanz der Molkereien: 1977

Annual return of the utilization of milk in dairies: 1977

Bilan annuel d'utilisation du lait dans les laiteries : 1977

---

Indholdsgengivelse kun tilladt med angivelse af kilde  
Inhaltswiedergabe nur mit Quellenachweis gestattet  
Reproduction of the contents of this publication is subject to acknowledgment of the source  
La reproduction des données est subordonnée à l'indication de la source  
La riproduzione del contenuto è subordinata alla citazione della fonte  
Het overnemen van gegevens is toegestaan mits met duidelijke bronvermelding

*Printed in Belgium 1978*

Kat./Cat.: CA-AF-78-010-6A-C

## INHALDSFORTEGNELSE

### FORORD OG NOTER TIL METODIKEN

#### Tegn og forkortelser

#### Ugentlig produktion

- Skummet mælkspulver
- Smør

#### Indvejet Komælkmaengde og månedlig produktion

– Indvejet komælkmaengde	1- 2
– Fedtindhold i indvejet mælk	3- 4
– Konsummælk	5- 6
– Konsumfløde	7- 8
– Koncentreret mælk	9-10
– Sædmælkspulver	11-12
– Skummetmælkspulver	13-14
– Smør	15-16
– Ost	17-18
– Kasein og kaseinater	19-20

#### Lager

– Skummetmælkspulver	21-22
– Smør	23-24

#### Fortegnelse over produkter

## INHALTSVERZEICHNIS

### VORWORT UND METHODISCHE ANMERKUNGEN

#### Zeichen und Abkürzungen

#### Wöchentliche Erzeugung

- Magermilchpulver
- Butter

#### Kuhmilchaufnahme und monatliche Erzeugung

– Kuhmilchaufnahme	1- 2
– Milchaufnahme Fettgehalt	3- 4
– Konsummilch	5- 6
– Sahne-Erzeugnisse	7- 8
– Kondensmilch	9-10
– Vollmilchpulver	11-12
– Magermilchpulver	13-14
– Butter	15-16
– Käse	17-18
– Kasein und Kaseinate	19-20

#### Bestände

– Magermilchpulver	21-22
– Butter	23-24

#### Liste der Erzeugnisse

## TABLE OF CONTENTS

### PREFACE AND METHODOLOGICAL NOTE

#### Symbols and abbreviations

#### Weekly production

- Skimmed milk powder
- Butter

#### Cow's milk collected and monthly production

– Cow's milk collected	
– Fat content of milk collected	
– Drinking milk	
– Cream for direct consumption	
– Concentrated milk	
– Whole milk powder	
– Skimmed-milk powder	
– Butter	
– Cheese	
– Caseins and caseinates	

#### Stocks

– Skimmed milk powder	
– Butter	

#### List of products

## TABLE DES MATIERES

### AVANT-PROPOS ET NOTE METHODOLOGIQUE

#### Abréviations et signes

#### Production hebdomadaire

- Lait en poudre écrémé
- Beurre

#### Collecte de lait de vache et production mensuelle

– Collecte de lait de vache	1- 2
– Teneur en m.g. du lait collecté	3- 4
– Lait de consommation	5- 6
– Crème de consommation	7- 8
– Lait concentré	9-10
– Lait en poudre entier	11-12
– Lait en poudre écrémé	13-14
– Beurre	15-16
– Fromage	17-18
– Caséine et caséinate	19-20

#### Stocks

– Lait en poudre écrémé	21-22
– Beurre	23-24

#### Liste des produits

## INDICE

### PREFAZIONE E CONSIDERAZIONI METODOLOGICHE

#### Segni e abbreviazioni

#### Produzione settimanale

- Latte scremato in polvere
- Burro

#### Latte di vacca raccolto e produzione mensile

– Latte di vacca raccolto	1- 2
– Tenore di m.g. del latte raccolto	3- 4
– Latte alimentare	5- 6
– Crema da consumo	7- 8
– Latte concentrato	9-10
– Latte intero in polvere	11-12
– Latte scremato in polvere	13-14
– Burro	15-16
– Formaggio	17-18
– Caseine e caseinati	19-20

#### Scorte

– Latte scremato in polvere	21-22
– Burro	23-24

#### Elenco dei prodotti

## INHOUDSOPGAVE

### VOORWOORD EN METHODOLOGISCHE OPMERKINGEN

#### Tekens en afkortingen

#### Wekelijkse produktie

- Magere melkpoeder
- Boter

#### Ontvangen koemelk en maandelijkse produktie

– Ontvangen koemelk	
– Vetgehalte ontvangen melk	
– Consumptiemelk	
– Room	
– Gecondenseerde melk	
– Volle-melkpoeder	
– Magere-melkpoeder	
– Boter	
– Kaas	
– Caseine en caseinaten	

#### Voorraden

– Magere-melkpoeder	
– Boter	

#### Lijst van producten

## INDLEDNING

I denne serie, "Månedlig statistik for mælk", offentliggør EUROSTAT statistiske oplysninger, som er indsamlet og fremsendt af de kompetente statistiske kontorer i medlemsstaterne i overensstemmelse med "Rådets direktiv af 31. juli 1972 om de statistiske undersøgelser, der skal foretages af medlemsstaterne med hensyn til mælk og mejeriprodukter" (72/280/EØF)(1).

Oplysningerne i denne publikation er blevet udarbejdet og føres til stadighed à jour i samarbejde med de ansvarlige i medlemsstaterne inden for rammerne af arbejdsgruppen "Statistik over animalske Produkter". EUROSTAT takker alle dem, som har medvirket til at forbedre denne publikation.

På lyserøde sider kan EUROSTAT fremssætte forskellige kommentarer vedrørende mælkesektoren og mælkeprodukterne.

(1) EFT nr. L 179 af 7.8.1972, s. 2.

## BEMÆRKNINGER TIL FREMGANGSMÅDEN

### Undersøgelingsområde

De af direktivet omfattede undersøgelser angår: virksomheder eller foretagender, hvis aktiviteter omfattes af gruppe 413 "Mælkeindustri" i NACE, herunder landbrugets kooperative virksomheder; landbrugsbedrifter, der har teknisk behandlingseller forarbejdningsudstyr svarende til mejeriernes, for så vidt de har 60 malkekøer eller derover og på normal vis behandler eller leverer en gennemsnitlig årlig mængde på mindst 180 t mælk direkte til konsum, virksomheder eller foretagender, der indsamler mælk eller fløde for at videregive disse produkter helt eller delvist uden behandling eller forarbejdning til mejeriernes.

Leveringer mellem disse virksomheder og foretagender udelukkes og tælles derfor ikke med to gange.

### Definitioner

For hvert produkt har man taget definitionerne fra Kommissionens beslutning af 29. april 1976 (76/430/EØF)(1). Listen over produkter og definitionerne findes bagest i denne publikation.

Oplysningerne vedrører kun mælk og produkter fremstillet heraf.

For de forarbejdede mejeriprodukters vedkommende angives nettovægten på fremstillingstidspunkte, for de forskellige typer hvid ost og blød ost, angives varens vægt, når den er klar til forsendelse, og for den emballerede vares vedkommende den vægt, som figurerer på emballagen. For de andre typer ost angives principielt den "grønne vægt" inden eventuelt vægttab ved lagring (den på nedsaltningsstidspunktet registrerede vægt).

(1) EFT nr. L 114 af 30.4.1976, s. 1.

## BEMÆRKNINGER TIL SKEMAERNE

### Indsamling

Indsamlingen svarer til den samlede mængde komælk og fløde (sidstnævnte omregnet til mælkeækvivalenter), som kommer direkte fra producenterne.

### Konsummælk (11)

I skemaet angives mængden af frisk mælk, forarbejdet mælk og råmælk, uden hensyn til fedtindhold, som er disponibel for salg til forbrugeren.

### Koncentreret mælk (21)

Dette punkt omfatter "chocolate crumb" (28).

### Sødmælk i pulverform (221 + 222 + 223)

Dette punkt omfatter fløde og delvis skummet mælk i pulverform.

### Smør (23)

Dette punkt omfatter butteroil.

### Ost (241)

Ost af ren fåremælk, gedemælk og bøffelmealk samt smelteost og produkter fremstillet af smelteost(25) udelukkes.

## NB

1. Det pågældende produkts varekode findes øverst til venstre på hvert skema (for koden: se listen over mejeriprodukter).

2. Når visse tal er undergivet statistisk fortrolighed for den enkelte medlemsstat, er de totale tal samt de kumulerede tal for hele Fællesskabet partielle.

3. I tabel 001, 013 og 015 er den sidste værdi i EUR-9 og EUR-6-serierne af den samlede mælkeproduktion, herunder skummetmælk- og smørproduktionen, udregnet efter, at EUROSTAT har lavet et skøn over de manglende nationale oplysninger. I de tre figurer er disse serier udvidet med yderligere to værdier; disse har EUROSTAT vurderet i forhold til den hidtidige udvikling (sæsonbestemte og seneste udvikling).

## VORWORT

In der Reihe "Monatliche Milchstatistik" veröffentlicht EUROSTAT die von den zuständigen Stellen der einzelnen Mitgliedstaaten in Anwendung der "Richtlinie des Rates vom 31. Juli 1972 betreffend die von den Mitgliedstaaten durchzuführenden statistischen Erhebungen über Milch und Milcherzeugnisse" (72/280/EWG)(1) zusammengestellten und übermittelten Statistiken.

Die Daten dieser Veröffentlichung wurden in Zusammenarbeit mit den Verantwortlichen der Mitgliedstaaten im Rahmen der Arbeitsgruppe "Statistik der tierischer Erzeugnisse" aufbereitet und werden ständig weiter verbessert. EUROSTAT dankt allen, die an der Ausarbeitung dieser Veröffentlichung mitgewirkt haben.

EUROSTAT gibt auf den rosa Seiten einige Erläuterungen zum Sektor Milch und Milcherzeugnisse.

(1) ABI Nr. L 179 vom 7.8.1972, S. 2.

## METHODISCHE ANMERKUNGEN

### Erhebungsbereich

Die Erhebungen, auf die sich die Richtlinie bezieht, erstrecken sich auf: Unternehmen oder Betriebe, deren Tätigkeit unter die Gruppe 413 "Be- und Verarbeitung von Milch" der NACE fällt einschließlich der genossenschaftlichen landwirtschaftlichen Einrichtungen; landwirtschaftliche Betriebe, welche technische Einrichtungen für die Be- bzw. Verarbeitung besitzen, die denjenigen der Molkereien vergleichbar sind, sofern sie über 60 oder mehr Milchkühe verfügen und durchschnittlich mindestens 180 t Milch pro Jahr bearbeiten oder direkt an den Verbraucher liefern; Unternehmen oder Betriebe, die Milch oder Rahm sammeln und diese teilweise oder in ihrer Gesamtheit, ohne selbst eine Be- oder Verarbeitung vorzunehmen, an die Molkereien abgeben.

Die Lieferungen zwischen den einzelnen Unternehmen und Betrieben werden nicht aufgeführt und daher nicht doppelt gezählt.

### Definitionen

Für jedes Erzeugnis wurden die Definitionen der Entscheidung Nr. 76/430/EWG der Kommission vom 30. April 1976 zugrunde gelegt(1). Die Liste der Erzeugnisse und die Definitionen sind auf den letzten Seiten dieser Veröffentlichung nochmals aufgeführt.

Die Angaben beziehen sich nur auf Kuhmilch und die daraus gewonnenen Erzeugnisse.

Für die verpackten Milcherzeugnisse ist das Nettogewicht bei der Herstellung anzugeben; für die Frischkäse- und Weichkäsearten ist das Gewicht der versandfertigen Ware, für die verpackte Ware das auf der Verpackung angegebenen Gewicht zu vermerken. Für die anderen Käsearten ist grundsätzlich das "Rohgewicht", vor eventuellen Verlusten durch den Reifevorgang (Gewicht beim Salzen), anzugeben.

(1) ABI Nr. L 114 vom 30.4.1976, S. 1.

## BEMERKUNGEN ZU DEN EINZELNEN TABELLEN

### Milchaufnahme

Die Milchaufnahme entspricht der gesamten Kuhmilch- und Rahmmenge (letztere in Milchwert), die direkt vom Erzeuger stammt.

### Konsummilch (11)

Die Tabelle gibt – unabhängig vom Fettgehalt – die Mengen von Frischmilch, bearbeiteter Milch und Rohmilch an, die zur Lieferung an den Verbraucher verfügbar sind.

### Kondensmilch (21)

Dieser Posten schließt das "Chocolate Crumb" (28) ein.

### Vollmilchpulver (221 + 222 + 223 + 226)

Dieser Posten umfaßt Rahmpulver und teilentrahmtes Milchpulver.

### Butter (23)

Dieser Posten schließt das Butteröl ein.

### Käse (241)

Die auf der Grundlage von Schafs-, Ziegen- und Büffelmilch hergestellten Käsesorten sowie Schmelzkäse und Käsezubereitungen(25) bleiben unberücksichtigt.

### Hinweise

1. Der Code des betreffenden Erzeugnisses erscheint oben links in jeder Tabelle (Kodifizierung: siehe Liste der Milcherzeugnisse).

2. Fallen einige Daten für einen bestimmten Mitgliedstaat unter die statistische Geheimhaltung, so handelt es sich bei den angegebenen Gesamtbeträgen und Zusammenrechnungen für die Gemeinschaft nur um Teilbeträge.

3. In der Tabelle 001, 013 und 015 ist die jeweils letzte Angabe in den Serien für EUR-9 und EUR-6 über die Kuhmilchaufnahme, die Magermilchpulvererzeugung und die Buttererzeugung dadurch errechnet worden, dass EUROSTAT die fehlenden nationalen Ergebnisse geschätzt hat. In den drei Abbildungen sind die gleichen Serien um zwei zusätzliche Angaben verlängert worden; diese wurden von EUROSTAT auf der Grundlage der bisherigen Entwicklung (saisonale und jüngste Entwicklung) geschätzt.

## PREFACE

In the series "Monthly Statistics of Milk", EUROSTAT publishes the statistics collected and transmitted by the competent authorities in the Member States in pursuance of the "Council Directive of 31 July 1972 on the statistical surveys to be made by Member States on milk and milk products" (72/280/EEC)<sup>1</sup>.

Compilation and continuous improvement of the data in this publication are carried out in cooperation with the competent officials of the Member States within the Working Party on Animal Products Statistics. Thanks are due to all who contribute to the improvement of this publication.

Any observations by EUROSTAT on the milk and milk products sector are printed on the pink pages.

---

1) OJ No. L 179 of 7 August 1972, page 2.

## METHOD AND DEFINITIONS

### Field of observation

The surveys to be carried out under the terms of the Directive relate to the following: undertakings or establishments whose activities fall within Group 413 "Milk Industry" of the NACE, including agricultural cooperatives; farms having technical processing equipment like that of dairies and a stock of 60 dairy cows or more and which normally treat or deliver directly for consumption an average of at least 180 t of milk per year; undertakings or establishments which collect milk or cream in order to transfer them in whole or in part without any processing by dairies.

Quantities delivered from one such undertaking or establishment to another are discounted, and there is thus no duplication of results.

### Definitions

The definition adopted for each product is that laid down in Decision No. 76/430/EEC of the Commission of 30 April 1976<sup>1</sup>). The list of products and definitions is reprinted at the end of this publication.

The data relate solely to cows' milk and cows' milk products.

For milk products put up in packings, the weight given is the net weight at the production stage; for fresh and soft cheeses, it is the weight of the product ready for despatch and in the case of packaged products it is the weight marked on the packing. For other types of cheese the weight given is generally the weight of the cheese in the immature state before any losses due to ripening (weight recorded at the time of salting).

---

1) OJ No. L 114 of 30 March 1976, page 1.

## NOTES ON INDIVIDUAL TABLES

### Milk collection

The milk collection is the total quantity of cows' milk and cream (quantities of cream being expressed in terms of milk equivalent) obtained directly from the producers.

### Drinking milk (11)

The table shows the quantities of fresh, treated and raw milk available for consumption, irrespective of fat content.

---

### Concentrated milk (21)

This item includes "Chocolate crumb" (28).

### Whole milk powder (221 + 222 + 223 + 226)

This item includes cream and partly skimmed milk in powder form.

### Butter (23)

This item includes butteroil.

### Cheese (241)

This item does not include pure cheeses made from ewes', goats' and buffalo milk or processed cheese and cheese-based products(25).

## NB

1. The product code is shown in the top left-hand corner of each table (for codification see list of milk products).

2. When data are subject to the rules of statistical confidentiality in a Member State, the Community totals and cumulative totals are incomplete.

3. In the tables 001, 013, and 015, the last value in the EUR-9 and EUR-6 series on milk collected, skimmed-milk production and butter production is calculated after EUROSTAT has made estimates for the missing national results. In the three graphs, these series are extended by two supplementary values, estimated by EUROSTAT on the basis of past trends (seasonal and recent trends).



## AVANT-PROPOS

Dans cette série "Statistiques mensuelles du lait", l'EUROSTAT publie les statistiques relevées et transmises par les services nationaux compétents des Etats membres en application de la "directive du Conseil du 31 juillet 1972 portant sur les enquêtes statistiques à effectuer par les Etats membres concernant le lait et les produits laitiers" (72/280/CEE)(1).

Les données de cette publication ont été élaborées et sont constamment améliorées en collaboration avec les responsables des Etats membres dans le cadre du Groupe de travail "Statistique des produits animaux". L'EUROSTAT remercie tous ceux qui concourent à l'amélioration de cette publication.

En pages roses, l'EUROSTAT peut présenter certains commentaires relatifs au secteur du lait et des produits laitiers.

---

(1) JO n° L 179 du 7.8.1972, p. 2.

## NOTE METHODOLOGIQUE

### Champ d'enquête

Les enquêtes visées par la directive portent : sur les entreprises ou établissements ayant une activité relevant du groupe 413 "Industrie du lait" de la NACE, y compris les organismes coopératifs agricoles; sur les exploitations agricoles ayant des installations techniques de traitement ou de transformation comparables à celles des laiteries, pour autant qu'elles soient détentrices de 60 vaches laitières ou plus et, de façon normale, traitent ou livrent directement à la consommation une quantité annuelle moyenne d'au moins 180 t de lait; sur les entreprises ou établissements qui collectent du lait ou de la crème pour les céder, entièrement ou en partie, sans traitement ni transformation aux laiteries.

Les livraisons entre ces entreprises et établissements sont éliminées et ne sont donc pas comptées en double.

### Définitions

Pour chaque produit on a retenu les définitions de la Décision n° 76/430/CEE de la Commission, du 30 avril 1976(1). La liste des produits et les définitions sont reprises à la fin de cette publication.

Les données ne concernent que le lait de vache et ses produits.

Pour les produits laitiers conditionnés on indique le poids net au stade de la fabrication; pour les types de fromage frais et à pâte molle, on indique le poids de la marchandise prête à être expédiée et, pour la marchandise emballée, le poids figurant sur l'emballage. Pour les autres types de fromage, en principe, on indique le "poids vert" avant les pertes éventuelles d'affinage (poids relevé au moment de la salaison).

---

(1) JO n° L 114 du 30.4.1976, p. 2.

## REMARQUES PAR TABLEAU

### Collecte

La collecte correspond à l'ensemble des quantités de lait de vache et de crème (celles-ci transformées en équivalent lait) provenant directement des producteurs.

### Lait de consommation (11)

Le tableau reprend les quantités de lait frais, traité et cru, quelle que soit la teneur en matière grasse, disponibles pour la livraison à la consommation.

### Lait concentré (21)

Ce poste comprend le "Chocolate crumb" (28).

### Lait entier en poudre (221 + 222 + 223)

Ce poste comprend la crème et le lait partiellement écrémé en poudre.

### Beurre (23)

Ce poste comprend le butteroil.

### Fromage (241)

Les fromages purs de brebis, de chèvre et de bufflonne ainsi que le fromage fondu et les préparations à base de fromage(25) sont exclus.

### Avertissement

1. Le code du produit concerné apparaît dans la partie supérieure gauche de chaque tableau (codification : voir liste des produits laitiers).

2. Lorsque pour un Etat membre, certaines données sont couvertes par le secret statistique, les totaux et cumuls communautaires sont partiels.

3. Dans les tableaux 001, 013 et 015, la dernière valeur des séries EUR-9 et EUR-6 de collecte de lait de vache, de production de lait écrémé en poudre et de production de beurre est calculée après estimation par l'EUROSTAT des résultats nationaux manquants. Dans les trois graphiques, ces mêmes séries sont prolongées de deux valeurs supplémentaires estimées par l'EUROSTAT sur la base de l'évolution antérieure (mouvement saisonnier et évolution récente).

## PREFAZIONE

Nella serie "Statistiche mensili del latte" l'EUROSTAT pubblica le statistiche rilevate e trasmesse dai servizi nazionali competenti degli Stati membri in applicazione della "direttiva del Consiglio del 31 luglio 1972 relativa alle indagini statistiche sul latte e sui prodotti lattiero-caseari da eseguirsi a cura degli Stati membri" (72/280/CEE)(1).

I dati di questa pubblicazione sono stati elaborati e sono oggetto di continui aggiornamenti in collaborazione con i responsabili degli Stati membri nel quadro del gruppo di lavoro "Statistiche dei prodotti animali". L'EUROSTAT ringrazia quanti concorrono al miglioramento della presente pubblicazione.

Nelle pagine rosa l'EUROSTAT può presentare alcuni commenti relativi al settore del latte e dei prodotti lattiero-caseari.

(1) G.U. n. L 179 del 7.8.1972, pag. 2.

## NOTA METODOLOGICA

### Campo d'indagine

Le indagini contemplate dalla direttiva sono inerenti alle imprese o stabilimenti svolgenti un'attività che rientra nel gruppo 413 "Industria casearia" della NACE, comprese le cooperative agricole; alle aziende i cui impianti tecnici di lavorazione o di trasformazione siano paragonabili a quelli dei caseifici, purché siano in possesso di 60 vacche da latte o più e lavorino o consegnino, di norma direttamente al consumo, una quantità annua media di un minimo di 180 t di latte; alle imprese o agli stabilimenti che raccolgano latte o crema per cederli, interamente o in parte, senza averli lavorati né trasformati, alle latterie e/o ai caseifici.

Gli scambi fra tali imprese e stabilimenti sono eliminati e non vengono quindi doppiamente conteggiati.

### Definizioni

Per ogni prodotto si sono adottate definizioni della decisione 76/430/CEE della Commissione del 30 aprile 1976(1). L'elenco dei prodotti e le relative definizioni vengono riportati alla fine della pubblicazione.

I dati si riferiscono al latte di vacca e ai suoi prodotti.

Per i prodotti lattiero-caseari confezionati si indica il peso netto alla produzione; per i tipi di formaggio fresco e a pasta molle, si indica il peso della merce pronta per l'invio e, per la merce imballata, il peso che figura sull'imballaggio. Per gli altri tipi di formaggio, si indica in genere il "peso all'origine" che precede le perdite eventuali relative alla stagionatura (peso rilevato al momento della salatura).

(1) G.U. n. L 114 del 30.4.1976, pag. 1.

## OSSERVAZIONI PER TABELLA

### Materie prime raccolte

La raccolta corrisponde al quantitativo globale di latte di vacca e di crema (quest'ultima trasformata in equivalente-latte) provenienti direttamente dai produttori.

### Latte alimentare (11)

Nella tabella figurano i quantitativi di latte fresco, trattato e crudo, indipendentemente dal tenore di materie grasse, pronti per essere immessi al consumo.

### Latte concentrato (21)

Questa voce comprende il "Chocolate crumb" (28).

### Latte intero in polvere (221 + 222 + 223 + 226)

Questa voce comprende la crema e il latte parzialmente scremato in polvere.

### Burro (23)

Questa voce comprende il burro anidro (butteroil).

### Formaggio (241)

Sono esclusi i formaggi puri di pecora, di capra e di bufala nonché il formaggio fuso ed i preparati a base di formaggio(25).

### Avvertenze

1. Il codice del prodotto interessato appare nella parte superiore sinistra di ogni tabella (codificazione : v. elenco dei prodotti lattiero-caseari).

2. I totali e i cumuli comunitari sono parziali quando per uno Stato membro alcuni dati sono coperti dal segreto statistico.

3. Nelle tabelle 001, 013 e 015, l'ultimo valore delle serie EUR-9 ed EUR-6 per quanto riguarda il latte di vacca raccolto, la produzione di latte scremato in polvere e la produzione di burro viene calcolato dall'EUROSTAT in base ad una stima dei risultati nazionali mancanti. Nei tre grafici alle serie in questione si sono aggiunti due valori supplementari ricavati dall'EUROSTAT in base all'evoluzione precedente (movimento stagionale ed evoluzione recente).

## VOORWOORD

In deze reeks, "Maandelijks statistieken van melk", publiceert EUROSTAT de gegevens die de bevoegde nationale diensten van de Lid-Staten krachtens de "Richtlijn van de Raad van 31 juli 1972 betreffende statistische enquêtes van de Lid-Staten inzake melk en zuivelprodukten" (72/280/EEG)(1) hebben verzameld en aan EUROSTAT hebben toegezonden.

De gegevens voor deze publikatie zijn in samenwerking met de bevoegde vertegenwoordigers in de Lid-Staten in het kader van de werkgroep "Statistiek van de dierlijke produkten samengesteld en worden voortdurend verbeterd. EUROSTAT bedankt al degenen die hun medewerking verlenen aan de verbetering van deze publikatie.

In bepaalde gevallen geeft EUROSTAT op roze pagina's een toelichting op feiten betreffende de sector melk en zuivelprodukten.

(1) Publikatieblad Nr. L 179 van 7.8.1972, blz. 2.

## METHODOLOGISCHE OPMERKINGEN

### Waarnemingsgebied

De in de richtlijn bedoelde enquêtes hebben respectievelijk betrekking op : ondernemingen of bedrijven die werkzaamheden verrichten welke behoren tot groep 413 "Zuivel- en melkproduktenfabrieken" van de NACE, met inbegrip van landbouwcoöperaties; voorts op landbouwbedrijven met technische installaties voor de be- of verwerking van melk, welke kunnen worden vergeleken met die van melkfabrieken, voor zover zij ten minste 60 melkkoeien houden en normaliter gemiddeld per jaar ten minste 180 ton melk behandelen of direct aan de verbruiker afzetten; ten slotte op ondernemingen of bedrijven die melk of room ophalen en deze zonder ze te be- of verwerken, geheel of ten dele aan de melkfabrieken afleveren.

Leveringen tussen deze ondernemingen of bedrijven worden uitgesloten en worden dus niet dubbel geteld.

### Definities

Voor ieder produkt gelden de definities van Beschikking Nr. 76/430/EEG van de Commissie van 30 april 1976(1). De lijst van produkten en de definities zijn aan het eind van deze publikatie opgenomen.

De gegevens hebben uitsluitend betrekking op koemelk en koemelkprodukten. Voor verpakte zuivelprodukten wordt het netto-gewicht bij de fabricage aangegeven; voor de verse en zachte kaassoorten wordt het gewicht van het voor verzending gereede produkt en voor verpakte produkten het op de verpakking vermelde gewicht aangegeven. Voor de overige kaassoorten wordt in principe het "groene gewicht" aangegeven vóór eventuele bewerkingsverliezen (vóór het pekelen vastgestelde gewicht).

(1) Publikatieblad Nr. L 114 van 30.4.1976, blz. 1.

## OPMERKINGEN BIJ DE AFZONDERLIJKE TABELLEN

### Opgehaalde hoeveelheden

De opgehaalde hoeveelheden omvatten de totale hoeveelheden koemelk en room (omgerekend in melkequivalenten) die rechtstreeks van de producenten afkomstig zijn.

### Consumptiemelk (11)

In deze tabel zijn de hoeveelheden verse melk, behandeld en rauw en ongeacht het vetgehalte, opgenomen, die voor levering aan de verbruiker beschikbaar zijn.

### Gecondenseerde melk (21)

Deze post omvat "Chocolate crumb" (28).

### Volle-melkpoeder (221 + 222 + 223)

Deze post omvat room in poedervorm van gedeeltelijk afgeroomde melk.

### Boter (23)

Deze post omvat boterolie (butteroil).

### Kaas (241)

Zonder zuivere schape-, geite- en buffelkaassoorten, en zonder smeltkaas en produkten op basis van smeltkaas(25).

### N.B.

1. De code van het betrokken produkt komt in de linker bovenhoek van elke tabel (codering : zie lijst van zuivelprodukten).

2. Wanneer sommige gegevens voor een Lid-Staat onder de statistische geheimhouding vallen, kunnen de communautaire totaalstellingen slechts partieel zijn.

3. In de tabellen 001, 013 en 015 is de laatste grootheid van de EUR-9 en EUR-6 reeksen inzake de ontvangst van koemelk, de produktie van magere-melkpoeder en de boterproduktie tot stand gekomen aan de hand van door EUROSTAT verrichte schattingen voor de ontbrekende nationale resultaten. In de drie grafieken worden deze reeksen uitgebreid met twee extra grootheden welke door EUROSTAT zijn geschat op grond van het vroegere verloop (seizoenverloop en recente ontwikkelingen).

## TEGN OG FORKORTELSER

Nul eller af logiske grunde ikke beregnet  
Mindre end det halve af den anvendte enhed  
Oplysning foreligger ikke  
Hemmeligholdelse af statistik  
De seks oprindelige EF-medlemsstater i alt  
EF-medlemsstaterne i alt  
Skønsmaessigt angivet af Eurostat

—  
0  
:  
S  
EUR-6  
EUR-9  
\*

## ZEICHEN UND ABKÜRZUNGEN

Nichts oder aus logischen Gründen nicht errechnet  
Weniger als die Hälfte der verwendeten Einheit  
Kein Nachweis vorhanden  
Statistische Geheimhaltung  
Ursprüngliche Mitgliedsländer, insgesamt  
Mitgliedsländer, insgesamt  
Schätzung des Eurostat

## SIGNS AND ABBREVIATIONS

Nil or not applicable  
Data less than half the unit used  
No data available  
Statistical confidentiality  
Total of the first six countries of the EC  
Total of the member countries of the EC  
Estimate made by Eurostat

—  
0  
:  
S  
EUR-6  
EUR-9  
\*

## SIGNES ET ABBREVIATIONS

Néant ou non calculé pour des raisons logiques  
Donnée inférieure à la moitié de l'unité utilisée  
Donnée non disponible  
Secret statistique  
Ensemble des six premiers pays membres des CE  
Ensemble des pays membres des CE  
Estimation de l'Eurostat

## SEGNI E ABBREVIAZIONI

Nulla o non calcolato per ragioni di logica  
Dato inferiore alla metà dell'unità indicata  
Dato non disponibile  
Segreto statistico  
Insieme dei primi sei paesi membri delle CE  
Insieme dei paesi membri delle CE  
Stima dell'Eurostat

—  
0  
:  
S  
EUR-6  
EUR-9  
\*

## TEKENS EN AFKORTINGEN

Nul of uit logische gronden niet berekend  
Minder dan de helft van de gebruikte eenheid  
Geen gegevens beschikbaar  
Statistische Geheimhouding  
Totaal van de zes eerste Lid-Staten van de EG  
Totaal van de Lid-Staten van de EG  
Schatting van Eurostat

## KILDER / QUELLEN / SOURCES / SOURCES / FONTI / BRONNEN

- \* Bundesministerium für Ernährung, Landwirtschaft und Forsten, Bonn
- \* Ministère de l'Agriculture, Service Central des Enquêtes et Etudes Statistiques, Paris
- \* Istituto Centrale di Statistica, Roma
- \* Centraal Bureau voor de Statistiek, Den Haag
- \* Institut National de Statistique, Bruxelles
- \* Office de la Statistique Générale, Luxembourg
- \* Ministry of Agriculture, Fisheries and Food, London
- \* Central Statistics Office, Dublin
- \* Danmarks Statistik, København

**UGENTLIG PRODUKTION  
WÖCHENTLICHE ERZEUGUNG  
WEEKLY PRODUCTION  
PRODUCTION HEBDOMADAIRE  
PRODUZIONE SETTIMANALE  
WEKELIJKE PRODUCTIE**

WÖCHENTLICHE PRODUKTION

BUTTER  
TONNEN

WEEKLY PRODUCTION

BUTTER  
TONNES

PRODUCTION HEBDOMADAIRE

BEURRE  
TONNES

Woche week semaine	BR DEUTSCHLAND			FRANCE			NEDERLAND			BELGIQUE-BELGIË			LUXEMBOURG			UNITED KINGDOM			IRELAND			DANMARK			EUR-8		
	1977	1978	1977 =100	1977	1978	1977 =100	1977	1978	1977 =100	1977	1978	1977 =100	1977	1978	1977 =100	1977	1978	1977 =100	1977	1978	1977 =100	1977	1978	1977 =100	1977	1978	1977 =100
1	9932	9930	100	8838	7585	86	2657	2450	92	806	743	92	138	140	101	2187	3727	170	263	430	163	2331	2304	99	27152	27309	101
2	9956	10008	101	8049	7496	93	2492	2444	98	724	765	106	134	133	99	1701	3292	194	181	360	199	2202	2346	107	25439	26844	106
3	9795	9976	102	8087	7721	95	2428	2522	104	688	780	113	142	141	99	1599	3201	200	257	447	174	2160	2216	103	25156	27004	107
4	9827	10217	104	8390	7627	91	2453	2658	108	757	794	105	148	153	103	1780	3410	192	339	458	135	2155	2167	101	25839	27484	106
5	9863	9947	101	8383	7820	93	2369	2924	123	763	846	111	138	135	98	1742	3205	184	385	597	155	2198	2220	101	25841	27694	107
6	9941	10261	103	8756	8038	92	2381	2721	114	781	862	110	145	140	97	1730	3134	181	560	738	132	2204	2249	102	26498	28143	106
7	10053	10577	105	9033	8205	91	2599	2906	112	933	968	104	147	149	101	1983	3041	153	713	902	127	2247	2192	98	27708	28940	104
8	10394	10897	105	9578	8583	90	2884	3129	108	988	1058	107	126	160	127	2041	2912	143	854	1167	137	2372	2207	93	29237	30113	103
9	10798	11189	104	9739	8990	92	3125	3447	110	1131	1168	103	164	165	101	1999	3023	151	1005	1354	135	2501	2419	97	30462	31765	104
10	11462	11464	100	10044	9161	91	3333	3795	114	1157	1253	108	206	169	82	2248	2814	125	1110	1578	142	2588	2504	97	32160	32738	102
11	11544	11615	101	10614	9454	89	3618	3952	109	1244	1320	106	176	177	101	2431	2821	116	1311	1755	134	2670	2741	103	33608	33935	101
12	11943	12226	102	11112	10296	93	3833	4213	110	1225	1479	121	191	174	92	2463	3100	126	1531	2125	139	2866	2975	104	35164	36590	104
13	11926	12477	105	11459	10077	88	4047	4299	106	1290	1472	114	185	178	96	2525	3456	137	1644	2354	143	3010	3087	103	36086	37400	104
14	12318	12787	104	11993	10272	86	4285	4752	111	1433	1622	114	182	182	100	2631	3323	126	1852	2636	142	3178	3066	96	37862	39510	102
15	12328	12854	104	11504	10982	95	4225	4768	113	1426	1609	113	186	181	97	2970	3550	120	2131	2947	138	3366	3220	96	38136	40111	105
16	12554	13066	104	11749	11216	95	4367	4710	108	1445	1699	118	186	181	97	3249	3834	118	2454	3171	129	3236	3354	104	39240	41231	105
17	12510	13485	108	12788	11281	88	4455	4911	110	1647	1857	113	191	180	94	3445	4128	120	2987	3488	117	3203	3418	107	41224	42748	104
18	12389	12956	104	12982	12473	96	4901	5333	109	1755	2149	122	202	208	103	3450	4163	121	3104	3613	116	3387	3390	100	42180	44285	105
19	13038	13177	101	12907	12940	100	4979	5662	114	1807	2173	120	204	214	105	3633	4241	117	3334	3772	113	3471	3482	100	43373	45661	105
20	13323	13646	102	13515	12752	94	5046	5440	108	1841	2135	116	212	215	101	3666	4548	124	3471	3958	114	3505	3452	98	44579	46146	104
21	13056	13864	106	13663	12572	92	4949	5287	106	1901	2095	110	222	211	95	3794	4654	123	3623	3981	110	3291	3521	107	44519	46185	104
22	12336	13084	106	12644	12457	99	4694	5186	110	1790	2140	120	194	202	104	3760	4569	122	3687	4077	111	3303	3488	106	42488	45204	107
23	12375	11829	96	12845	12646	98	4489	4988	111	1796	2123	118	188	194	104	4036	4244	105	3793	4064	107	3225	3334	103	42747	43424	102
24	11911	11676	98	13043	12410	95	4640	5064	109	1729	2083	120	186	199	107	3352	4176	125	3682	4055	110	3149	3311	105	41692	42974	103
25	11316	11360	100	12050	12296	102	4540	5167	114	1714	2062	120	149	189	112	3180	3943	124	3621	3972	110	2916	3233	111	39506	42222	107
26	11085	11522	104	11723	12415	106	4461	5352	120	1616	2133	132	163	186	114	3147	3504	111	3437	4117	120	2757	3193	116	38389	42422	111
27	10754	11721	109	11214	12750	114	4356	5494	126	1579	2141	136	158	187	118	2722	3248	119	3278	3894	119	2661	3075	116	36722	42510	116
28	10519	11759	112	10995	11584	105	4174	5450	131	1555	2089	134	154	183	119	2465	2893	117	3222	3637	113	2502	3069	123	35586	40664	114
29	10805	11447	106	10567	11133	105	4158	5324	128	1596	2135	134	169	189	112	2478	2885	113	2910	3501	120	2483	2965	119	35166	39499	112
30	10768	11239	104	10556	10481	99	4176	5324	127	1673	2100	126	174	197	113	2685	2975	111	2963	3369	114	2441	3032	124	35436	38717	109
31	10496	10602	101	9948	10561	106	4139	5097	123	1454	1923	132	167	179	107	2604	2719	104	2808	3320	118	2456	2732	111	34072	37133	109
32	10214	10844	106	9885	10771	109	3792	4789	126	1518	1819	120	162	177	109	2348	2443	104	2848	3152	111	2344	2692	115	33111	36687	111
33	9789	10490	107	9136	10605	116	3810	4811	126	1438	1973	137	164	176	107	2237	2425	108	2781	3182	114	2262	2618	116	31617	36280	115
34	9374	9862	105	8633	10128	117	3858	4709	122	1388	1714	123	172	184	107	2146	2434	113	2660	2919	110	2217	2625	118	30448	34575	114
35	8750	9637	110	8465	9401	111	3460	4426	128	1333	1713	129	154	168	109	2205	2525	115	2577	2818	109	2092	2510	120	29036	33198	114
36	8290	9308	112	8595	9308	108	3353	4428	132	1310	1640	125	147	155	105	1959	2331	119	2401	2895	121	2107	2413	115	28162	32478	115
37	7998	9046	113	8181	9220	113	3297	4483	136	1180	1595	135	145	146	101	2165	2381	110	2564	2872	112	2081	2401	115	27611	32144	116
38	8155	8968	110	7996	8936	112	3048	3937	129	1095	1577	144	140	142	101	2178	2450	112	2399	2576	107	2052	2431	118	27053	31017	115
39	8159	8920	109	8137	8826	108	2923	3876	133	1114	1444	130	139	139	100	2345	2424	103	2404	2466	103	2062	2450	119	27283	30545	112
40	8042	8708	109	7827	8825	113	2820	3678	130	1068	1441	135	138	135	98	2387	2406	101	1932	2204	114	2187	2466	113	26401	29863	113
41	7918	8703	110	7630	8635	113	2654	3530	133	1057	1392	132	133	0	0	2388	2441	102	2136	2198	103	2079	2285	110	25995	0	0
42	8004	8616	108	7468	8484	114	2481	3307	133	1062	1375	129	129	0	0	2495	2552	103	1976	0	0	2052	0	0	25657	0	0
43	8065	0	0	7588	0	0	2447	0	0	1047	0	0	128	0	0	2708	0	0	1834	0	0	2089	0	0	25904	0	0
44	8066	0	0	7550	0	0	2399	0	0	1008	0	0	122	0	0	2453	0	0	1531	0	0	2130	0	0	25259	0	0
45	7888	0	0	7316	0	0	2432	0	0	1004	0	0	112	0	0	2580	0	0	1333	0	0	2121	0	0	24786	0	0
46	7843	0	0	7681	0	0	2388	0	0	938	0	0	106	0	0	2405	0	0	946	0	0	2053	0	0	24360	0	0
47	7938	0	0	7249	0	0	2299	0	0	799	0	0	111	0	0	2341	0	0	700	0	0	2037	0	0	23474	0	0
48	8103	0	0	7213	0	0	2244	0	0	660	0	0	118	0	0	2450	0	0	567	0	0	2035	0	0	23390	0	0
49	8494	0	0	7518	0	0	2314	0	0	650																	

**WÖCHENTLICHE PRODUKTION**  
**MAGERMILCHPULVER**  
**TONNEN**

**WEEKLY PRODUCTION**  
**SKIMMED-MILK POWDER**  
**TONNES**

**PRODUCTION HEBDOMADAIRE**  
**LAIT EN POUDRE ECREME**  
**TONNES**

Woche week semaine	B.R. DEUTSCHLAND			FRANCE			NEDERLAND			BELGIQUE-BELGIE			LUXEMBOURG			UNITED KINGDOM			IRELAND			DANMARK			EUR-8		
	1977	1978	1977 =100	1977	1978	1977 =100	1977	1978	1977 =100	1977	1978	1977 =100	1977	1978	1977 =100	1977	1978	1977 =100	1977	1978	1977 =100	1977	1978	1977 =100	1977	1978	1977 =100
1	9567	10226	107	11155	9403	84	1425	875	61	995	1056	106	174	213	121	4004	6567	164	252	496	197	690	807	117	28264	29643	105
2	8949	9017	101	9821	9037	92	1499	873	51	871	1059	122	208	196	94	3182	5215	164	404	495	123	559	685	123	25493	26577	103
3	9428	8696	91	10185	9093	89	1192	975	82	758	967	128	222	208	94	2856	5122	179	343	525	153	634	681	107	25618	26177	102
4	8293	9019	109	10699	9978	84	1161	1213	104	888	964	109	232	227	98	3276	5509	168	238	691	290	599	559	93	25386	27160	107
5	8694	9549	110	11071	9081	82	934	1575	169	846	1051	124	214	215	100	3278	5425	165	368	761	207	738	508	69	26143	28165	108
6	8458	9494	112	11107	9588	86	795	1454	208	1129	1161	103	200	213	107	3418	5285	155	531	889	167	703	543	77	26341	28817	109
7	8979	9924	111	11976	10115	84	1151	1532	133	1349	1385	95	197	215	109	3874	5103	132	881	1303	148	766	511	67	29173	29988	103
8	9938	10263	103	12792	10497	82	1636	2064	126	1453	1522	105	238	207	87	3858	4714	122	909	1335	147	891	535	60	31715	31137	98
9	10455	10970	105	12822	11449	89	2133	2928	137	1703	2068	121	249	236	95	4008	5521	138	1173	1609	137	934	672	72	33477	35453	106
10	11082	11164	101	14277	12112	85	2645	3668	139	2081	1983	95	225	255	113	4384	5040	115	1619	2088	124	1248	922	74	37561	37152	99
11	11608	12028	104	14958	12602	84	3608	3919	109	2170	1865	86	277	270	97	4702	5146	109	1821	2535	139	1294	1300	100	40438	39665	98
12	12408	14924	120	16279	14026	86	3630	4793	132	2054	2691	131	314	273	87	5054	5983	118	2191	2734	125	1653	2024	122	43583	47448	109
13	13291	13961	105	16354	14136	86	4226	5308	126	2256	2649	117	301	278	92	4841	6156	125	2215	3061	138	1852	1636	88	45436	47185	104
14	15194	13846	91	18156	14712	81	4324	5765	133	2653	2505	94	295	298	101	5435	5932	109	2719	3248	119	2345	1551	66	51120	47857	94
15	13378	14389	108	17460	15325	88	5013	6235	124	2458	2846	116	323	268	83	5767	6207	108	3011	4558	151	2186	1722	79	49596	51550	104
16	12852	14297	111	18253	16071	88	4967	5891	119	2211	3134	142	304	285	94	5933	6850	115	3060	4431	145	1764	1972	112	49344	52931	107
17	13776	15329	111	19305	17361	90	4535	6483	143	2968	3497	118	305	313	103	6430	7507	117	4605	5585	121	1993	2004	101	53917	58979	108
18	12998	14931	115	20074	19467	97	5875	7081	121	3013	4257	141	327	315	96	6718	7505	112	5820	6026	104	1948	2043	105	56773	61625	109
19	14122	15519	110	19745	19363	98	5346	7637	143	3138	4066	139	356	334	94	6791	7375	109	6116	6628	108	1932	2017	104	57546	62939	109
20	16205	16380	101	21089	19614	93	6286	7316	116	3432	3818	111	777	351	93	6830	7940	116	6181	7168	116	2113	2273	108	62513	64860	104
21	16302	17304	106	21158	19339	91	5843	7214	123	3549	4174	118	392	368	92	7202	8247	115	6306	6983	111	2320	2443	105	63079	66072	105
22	15328	14777	96	18932	19106	101	6334	7274	115	3294	4405	134	363	348	96	7399	8098	109	6456	7414	115	2238	2221	99	60344	63643	105
23	15250	12659	83	17627	19320	110	6002	6499	108	3265	3350	103	342	335	98	7752	7293	94	6929	7459	108	1905	2153	113	59072	59068	100
24	14341	13342	93	18659	19405	104	5861	6636	113	3080	3742	121	321	341	106	6367	7307	115	6676	6887	103	1614	2038	126	56919	59698	105
25	12511	13578	109	17391	18773	108	5392	6942	129	2825	3818	135	320	316	99	5763	7147	124	6552	7583	116	1664	2048	123	52418	60205	115
26	12725	13672	107	17506	18266	104	5210	7574	145	3109	4168	134	283	306	108	5903	6543	111	6530	6749	103	1421	1758	124	52687	59036	112
27	12046	14398	120	16191	18076	112	5942	7216	121	2542	3746	147	260	305	117	5521	5439	99	6139	5870	96	1300	1663	128	48941	56713	114
28	11497	14004	122	17017	17663	104	5731	7239	126	2578	3467	134	288	278	97	5059	5670	112	5431	5522	102	1078	1733	161	48679	55576	114
29	10120	13580	134	14710	15814	108	5370	7331	137	3016	4212	140	292	305	104	5008	5381	107	4898	5280	109	1025	1926	188	44389	53829	121
30	12951	13188	102	15269	15241	100	5484	7601	139	2691	3921	146	296	346	117	5227	5777	111	4494	5529	123	973	1737	179	47385	53340	113
31	11262	11351	101	14407	13794	96	4933	7067	143	2368	3785	160	310	314	101	5069	5112	101	4062	4909	121	686	1519	221	43097	47851	111
32	10688	12885	121	14504	13712	95	4029	5739	142	2311	3144	136	315	297	94	4648	4276	92	3438	4350	127	660	1383	210	40593	45786	113
33	10177	12210	120	12769	14403	113	3747	5959	159	2380	3142	132	307	291	95	4366	4545	104	3374	4284	127	648	1155	178	37768	45989	122
34	9052	10106	112	11964	12885	108	3425	5390	157	2066	2787	135	282	335	119	4043	4434	110	2913	3445	118	478	1116	233	34223	40498	118
35	7914	8997	126	10951	11899	109	2708	5116	189	1898	3310	174	268	284	106	3826	4602	120	2902	3352	115	436	1104	253	30909	39664	128
36	7153	9013	126	10551	10957	104	2379	4672	196	1922	2437	127	254	242	95	3353	4127	123	2677	3658	137	241	951	395	28530	36057	126
37	6957	8446	121	10062	10730	107	2125	4377	206	1733	2314	134	233	215	92	3413	4020	118	2007	3363	120	230	811	353	27560	34276	124
38	6997	7718	110	10068	9941	99	1970	3512	178	1430	2337	163	246	218	89	3643	4129	113	2601	3118	120	269	735	273	27224	31708	116
39	6717	7993	119	9454	10122	107	1880	3220	171	1472	2181	148	229	208	91	4207	4233	101	2287	2594	113	351	756	215	26597	31307	118
40	6212	6951	112	8962	9671	108	1262	2565	203	1188	2008	169	203	181	89	4054	4022	99	1948	2328	120	327	732	224	24156	28458	118
41	6187	7530	122	8766	9029	103	831	2461	296	1359	1823	134	202	0	0	3892	4201	109	1643	2324	141	413	524	127	23293	0	0
42	6016	6922	115	8623	9032	105	689	2253	327	1308	1559	119	214	0	0	4369	4132	95	2114	0	0	374	0	0	23707	0	0
43	6376	0	0	9043	0	0	765	0	0	1346	0	0	219	0	0	4453	0	0	1658	0	0	518	0	0	24378	0	0
44	6238	0	0	9328	0	0	793	0	0	1357	0	0	182	0	0	4064	0	0	1256	0	0	409	0	0	23627	0	0
45	5388	0	0	8671	0	0	649	0	0	1252	0	0	156	0	0	4214	0	0	1212	0	0	485	0	0	22027	0	0
46	6048	0	0	8118	0	0	603	0	0	965	0	0	140	0	0	4090	0	0	789	0	0	499	0	0	21252	0	0
47	5683	0	0	7317	0	0	566	0	0	746	0	0	161	0	0	3988	0	0	534	0	0	408	0	0	19403	0	0
48	6088	0	0	7563	0	0	389	0	0	747	0	0	171	0	0	4154	0	0	597	0	0	523	0	0	20232	0	0
49	6672	0	0	7167	0	0	354	0	0	666	0	0	174	0	0	4304	0	0	467	0	0	493	0	0	20287		

**KUMULIERTE ERZEUGUNG**

**CUMULATIVE PRODUCTION**

**PRODUCTION CUMULEE**

Wache week semaine	BUTTER TONNEN										BUTTER TONNES																
	BR DEUTSCHLAND			FRANCE			NEDERLAND			BELGIQUE-BELGIË			LUXEMBOURG			UNITED KINGDOM			IRELAND			DANMARK			EUR - 8		
	1977	1978	1977=100	1977	1978	1977=100	1977	1978	1977=100	1977	1978	1977=100	1977	1978	1977=100	1977	1978	1977=100	1977	1978	1977=100	1977	1978	1977=100	1977	1978	1977=100
1	9932	9930	100	8938	7585	86	2657	2450	92	806	743	92	138	140	101	2187	3727	170	263	430	163	2331	2304	99	27152	27309	101
2	19888	19938	100	16887	15081	89	5149	4984	95	1530	1508	99	272	273	100	3888	7019	181	444	790	179	4533	4450	103	52591	54153	103
3	29683	29914	101	24794	22802	91	7577	7416	98	2218	2288	103	414	414	100	5487	10220	186	701	1237	176	6693	6866	103	77747	81157	104
4	39510	40131	102	33354	30429	91	10030	10074	100	2975	3082	104	562	567	101	7267	13630	188	1040	1695	163	8848	9033	102	103506	108641	105
5	49373	50078	101	41737	38249	92	12399	12998	105	3738	3928	105	700	702	100	9009	16835	187	1425	2292	161	11046	11253	102	129427	136335	105
6	59314	60339	102	50493	46287	92	14780	15719	106	4519	4790	106	845	842	100	10739	19969	186	1985	3030	153	13250	13502	102	155925	164478	105
7	69367	70916	102	59526	54492	92	17379	18625	107	5452	5750	106	992	991	100	12722	23010	181	2698	3932	146	15497	15694	101	183633	193418	105
8	79361	81813	103	69104	63075	91	20263	21754	107	6440	6816	106	118	1151	103	14763	25922	176	3552	5099	144	17869	17991	100	212670	223531	105
9	89359	93002	103	78943	72065	91	23388	25201	108	7871	7984	105	1282	1316	103	16762	28995	173	4857	6453	142	20370	20320	100	243332	255286	105
10	102021	104466	102	88907	81226	91	26721	28994	109	8728	9237	104	1488	1485	100	19010	31759	167	5647	8031	142	22950	22804	99	279492	288024	105
11	113545	116081	102	99521	90680	91	30339	32948	109	9972	10557	106	1644	1662	100	21441	34580	161	6970	9786	140	25620	25565	100	309100	321850	104
12	125508	128307	102	110633	100974	91	34172	37161	109	11197	12036	107	1855	1838	99	23904	37680	158	8508	11911	140	28486	28540	100	344264	358449	104
13	137434	140784	102	122092	111053	91	38219	41460	108	12487	13500	108	2040	2016	99	26429	41136	156	10153	14265	141	31496	31627	100	380350	395049	104
14	149752	153571	103	134075	121325	90	42504	46212	109	13920	15000	108	2222	2198	99	29060	44459	153	12005	16991	141	34674	34693	100	418212	434359	104
15	162080	166425	103	145579	133307	91	46729	50980	109	15346	16609	108	2408	2379	99	32030	48089	150	14136	19848	140	38040	37913	100	456348	474470	104
16	174634	179491	103	157328	143523	91	51076	55690	109	16791	18308	109	2594	2560	99	35279	51893	147	16590	23019	139	41376	41267	100	495588	515701	104
17	187144	192976	103	170114	154804	91	55551	60601	109	18438	20165	109	2785	2740	99	38724	55971	145	19577	26507	135	44479	44685	100	534812	558049	104
18	199543	205932	103	183096	167277	91	60052	65934	109	20193	22314	111	2987	2948	99	42174	60134	143	22681	30120	133	47866	48075	100	578992	602734	104
19	212501	219109	103	196008	180217	92	65431	71594	109	22000	24487	111	3191	3162	99	45807	64375	143	26015	33892	130	51337	51557	100	622365	648395	104
20	225904	232755	103	209518	192969	92	70477	77036	109	23941	26622	112	3403	3377	99	49473	68923	139	29486	37850	128	54802	55009	100	666944	694941	104
21	238960	246619	103	223181	205541	92	75446	82323	109	25742	28717	112	3625	3588	99	53267	73577	139	33109	41931	126	58133	58530	101	711463	740726	104
22	251296	259703	103	235825	217998	92	80140	87509	109	27532	30857	112	3819	3790	99	57027	78146	137	36796	45900	125	61436	62019	101	753071	789730	104
23	263671	271532	103	248670	230644	93	84629	92497	109	29328	32980	112	4007	3986	99	61063	82390	135	40589	49972	123	64661	65353	101	796618	829354	104
24	275852	283208	103	261713	243054	93	89269	97561	109	31057	35063	113	4193	4185	100	64415	86566	134	44271	54027	122	67810	68664	101	838310	872328	104
25	288098	296568	103	273763	255350	93	93809	102728	110	32771	37125	113	4362	4374	100	67595	90509	134	47892	57999	121	70726	71897	102	877816	914550	104
26	297983	306896	103	285886	267765	94	98278	108080	110	34387	39258	114	4525	4560	101	70742	94013	133	51329	62116	121	73483	75099	102	916205	956972	104
27	307337	317811	103	296700	280515	95	102626	113574	111	35966	41399	115	4683	4747	101	73464	97261	132	54607	66010	121	76144	78125	103	952927	999462	105
28	319256	329570	103	307695	292099	95	106800	119024	111	37521	43988	116	4837	4930	102	75929	101554	132	57829	69647	120	78464	81234	103	988513	1040146	105
29	330661	341017	103	318262	303232	95	110958	124348	112	39117	45623	117	5066	5119	102	78407	102959	131	60739	73148	120	81129	84199	104	1023679	1079645	105
30	340829	352256	103	328918	313713	95	115134	129672	113	40790	47723	117	5190	5316	103	81092	105934	131	63702	76517	120	83570	87221	104	1059115	1110362	106
31	351325	362858	103	338766	324274	96	119273	134769	113	42244	49466	118	5347	5495	103	83696	108653	130	66510	79837	120	86026	89963	105	1093187	1155995	106
32	361539	373702	103	348651	335045	96	123065	139558	113	43762	51465	118	5589	5672	103	86044	111096	129	69258	82989	120	88370	92655	105	1126298	1182182	106
33	371320	384192	103	357787	345650	97	126875	144369	114	45200	53438	118	5673	5848	103	88281	113521	129	72139	86171	119	90632	95273	105	1157915	1208437	106
34	380702	394054	104	366820	355778	97	130733	149078	114	46588	55152	118	5845	6032	103	90427	115955	128	74799	89898	119	92889	97698	105	1188343	1243837	106
35	389452	403691	104	374985	365179	97	134193	153604	114	47921	56865	119	5999	6200	103	92632	118400	128	77376	91908	119	94941	100049	106	1217399	1264335	106
36	397742	412999	104	383080	374497	98	137546	157932	115	49231	58505	119	6166	6355	104	94591	120911	128	79777	94003	119	97040	102021	106	1245561	1309711	107
37	405740	422045	104	391661	383707	98	140043	162415	115	50411	60100	119	6291	6501	104	96756	123192	127	82341	97675	119	99129	103252	106	1273172	1340957	107
38	413895	431013	104	399447	392443	98	143891	166352	116	51506	61677	120	6431	6643	103	98934	125642	127	84740	100251	118	101181	107653	106	1300225	1371074	107
39	422054	439933	104	407784	401469	98	146814	170228	116	52620	63121	120	6578	6792	103	101279	128066	126	87144	102717	118	103243	110103	107	1327508	1402419	107
40	430896	448841	104	415611	410294	99	149634	173906	116	53688	64562	120	6708	6917	103	103666	130472	126	89076	104921	118	105430	112569	107	1353989	1422882	107
41	439814	457944	104	423241	418929	99	152288	177436	117	54745	65955	120	6841	0	0	106054	132913	125	91212	107119	117	107509	114954	107	1379904	1445000	107
42	448818	467260	104	430789	427413	99	154769	180743	117	55807	67330	121	6970	0	0	108539	135465	125	93188	0	0	109561	0	0	1405561	1467000	107
43	457903	0	0	438297	0	0	157216	0	0	56854	0	0	7098	0	0	111247	0	0	95032	0	0	111650	0	0	1431467	0	0
44	463149	0	0	445847	0	0	159615	0	0	57942	0	0	7220	0	0	113700	0	0	96553	0	0	113788	0	0	1455726	0	0
45	470837	0	0	453163	0	0	162047	0	0	58866	0	0	7332	0	0	116280	0										



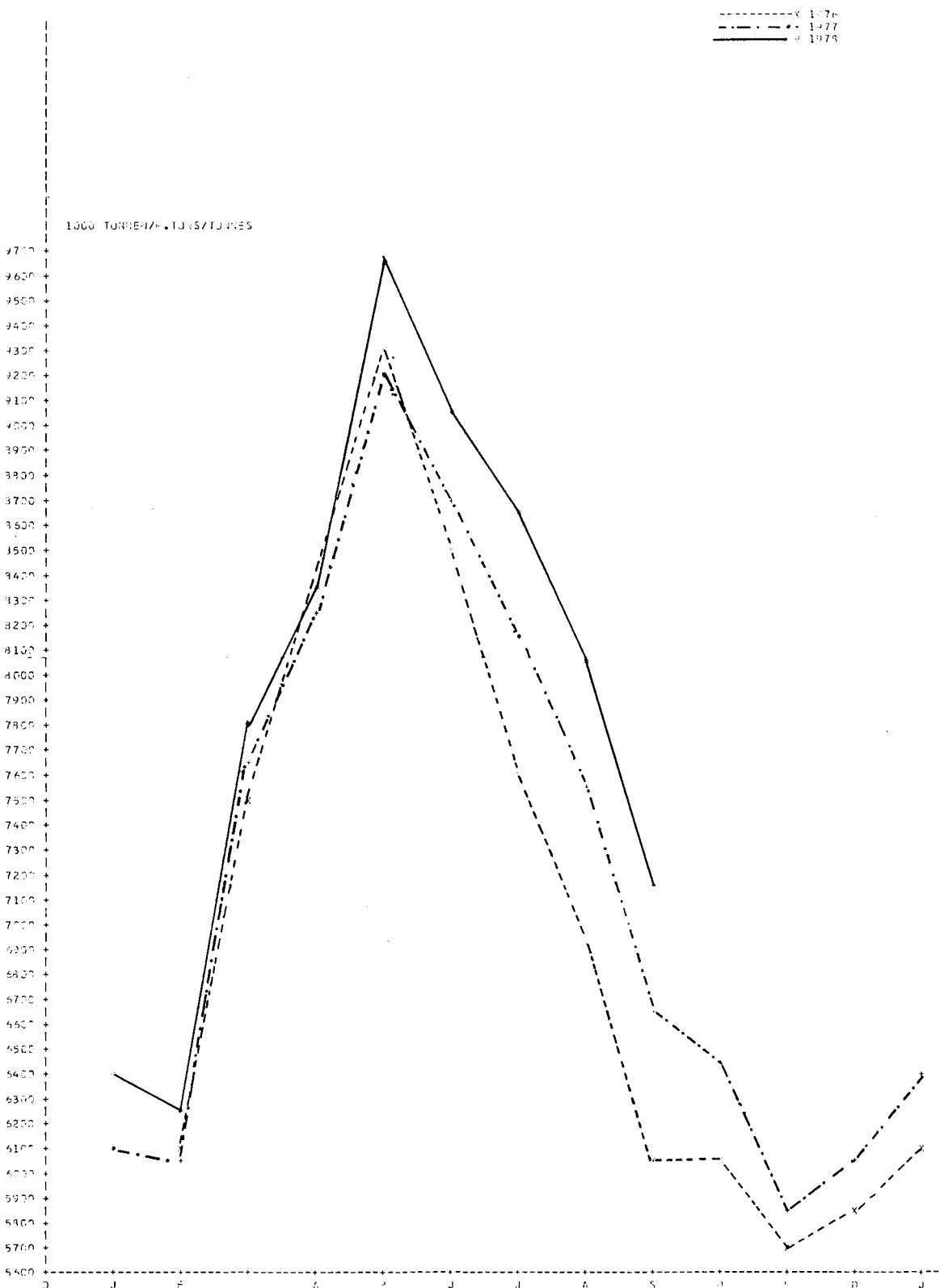




MÅNEDLIG INDVEJET OG PRODUKTION  
MONATLICHE AUFNAHME UND ERZEUGUNG  
MONTHLY COLLECTION AND PRODUCTION  
COLLECTE ET PRODUCTION MENSUELLES  
LATTE RACCOLTO E PRODUZIONE MENSILI  
MAANDELIJKSE ONTVANGST EN PRODUKTIE

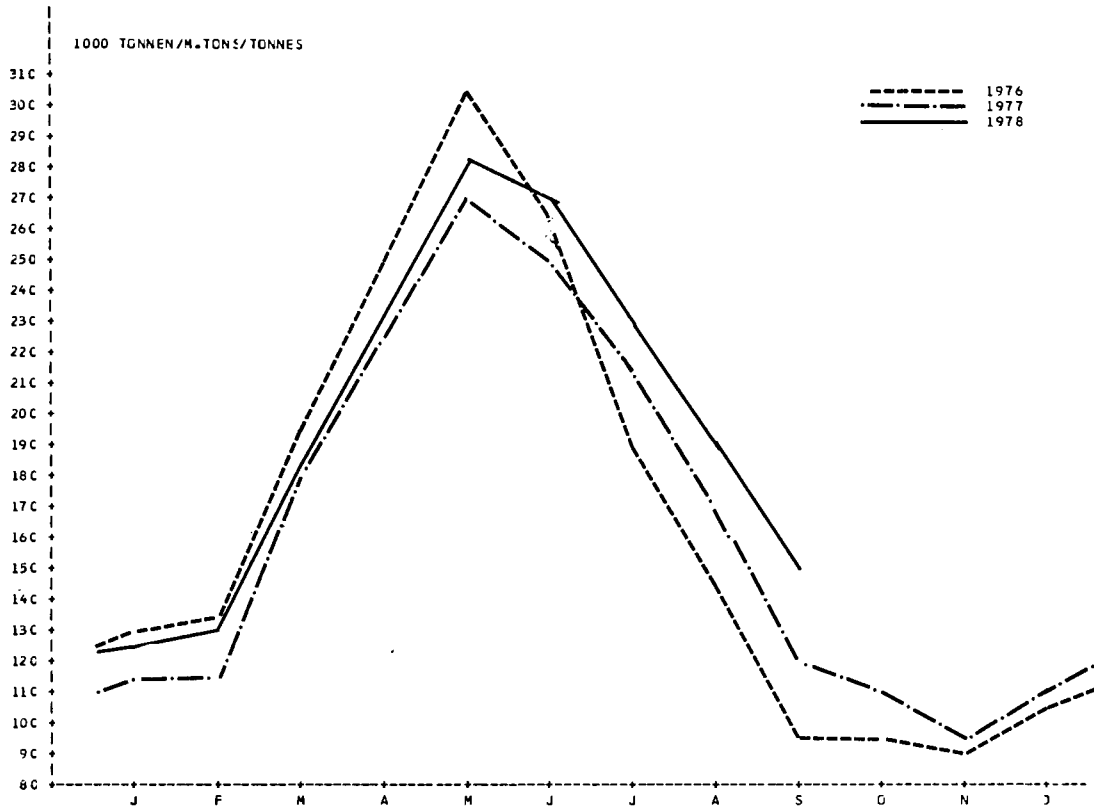
ANNUAL COLLECTIONS  
 COLLECTED IN THE MONTHS

FIGURE 4



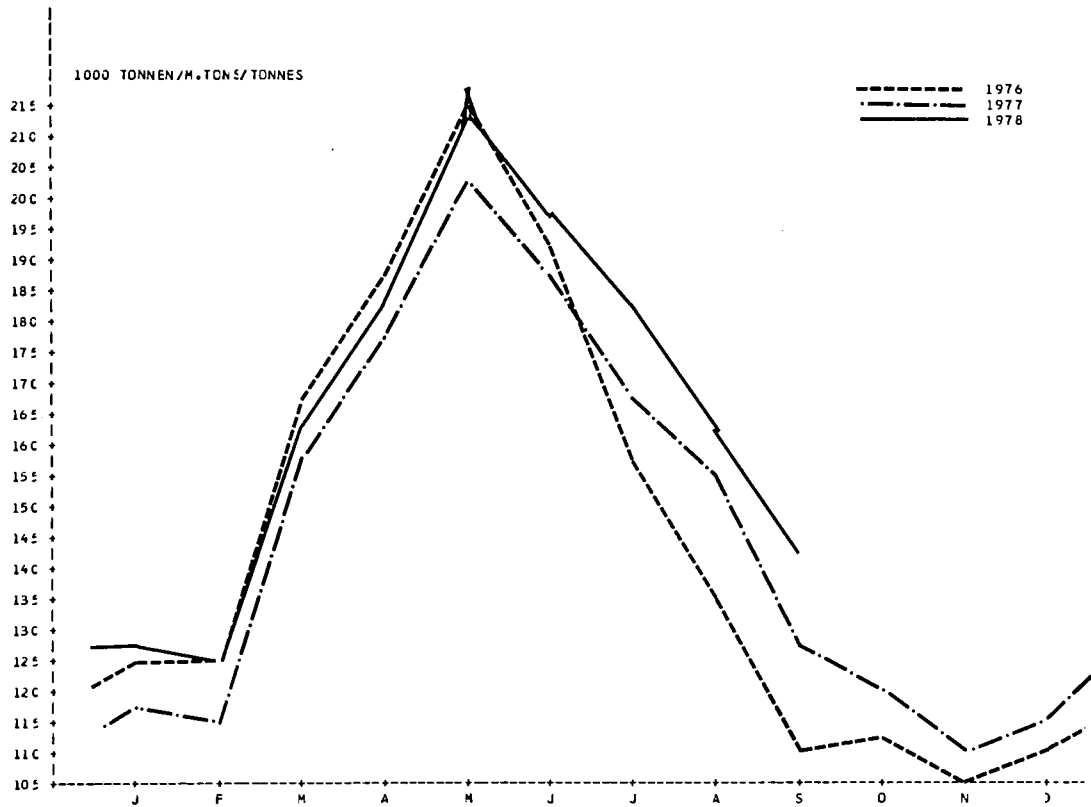
HAGERMILCHPULVERERZEUGUNG  
 PRODUCTION OF SKIMMED-MILK POWDER  
 PRODUCTION DE LAIT EGREME EN Poudre

EUR - 9



BUTTERERZEUGUNG  
 PRODUCTION OF BUTTER  
 PRODUCTION DE BEURRE

EUR - 9



KUHMITLCHAUFNAHME		COWS MILK COLLECTED								COLLECTE DE LAIT DE VACHE				
001	J	F	M	A	M	J	J	A	S	O	N	D	ANNEE/YEAR/JAHR	
1000 TONNEN/M. TONS/TONNES														
EUR-9														
1976	6096.8	6089.7	7498.0	8228.4	9319.1	8522.8	7614.9	6936.5	6069.9	6066.5	5682.0	5841.3	83966	
1977	6101.9	6067.3	7658.5	8246.2	9219.1	8713.6	8161.5	7525.6	6669.8	6426.2	5839.2	6066.5	86695	
1978	6385.7	6261.5	7804.0	8351.5	9635.1	9051.3	8649.7	:						
77/76	0.1	-0.4	2.1	0.2	-1.1	2.2	7.2	8.5	9.9	5.9	2.8	3.9	3.3	
78/77	4.7	3.2	1.9	1.3	4.5	3.9	6.0	:						
EUR-9 CUMUL														
1976	6096.8	12187	19685	27913	37232	45755	53370	60306	66376	72443	78125	83966	83966	
1977	6101.9	12169	19828	28074	37293	46097	54168	61694	68364	74790	80629	86695	86695	
1978	6385.7	12647	20451	28803	38438	47489	56139	:						
77/76	0.1	-0.1	0.7	0.6	0.2	0.6	1.5	2.3	3.0	3.2	3.2	3.3	3.3	
78/77	4.7	3.9	3.1	2.6	3.1	3.2	3.6	:						
EUR-6														
1976	4570.2	4570.5	5631.2	6041.6	6713.4	6132.4	5518.1	5076.7	4464.8	4441.0	4185.0	4339.1	61584	
1977	4564.0	4564.2	5741.9	6052.8	6614.1	6216.0	5872.4	5474.7	4822.1	4609.0	4225.3	4430.7	63187	
1978	4752.9	4653.1	5754.4	6032.9	6873.0	6453.7	6240.9	:						
77/76	-0.1	-0.1	2.0	0.2	-1.5	1.4	6.4	7.8	8.0	3.8	1.0	2.1	2.4	
78/77	4.1	1.9	0.2	-0.3	3.9	3.8	6.3	:						
EUR-6 CUMUL														
1976	4570.2	9140.8	14772	20814	27527	33659	39177	44254	48719	53160	57345	61684	61584	
1977	4564.0	9128.3	14870	20923	27537	33753	39626	45100	49922	54531	58757	63187	63187	
1978	4752.9	9406.0	15160	21193	28066	34520	40761	:						
77/76	-0.1	-0.1	0.7	0.5	0.0	0.3	1.1	1.9	2.5	2.6	2.5	2.4	2.4	
78/77	4.1	3.0	2.0	1.3	1.9	2.3	2.9	:						
DEUTSCHLAND														
1976	1607.0	1600.0	1873.6	1918.9	2076.9	1910.1	1718.6	1615.9	1429.3	1409.1	1384.6	1502.0	20046	
1977	1625.1	1565.2	1903.5	1940.5	2099.7	1931.2	1858.3	1709.5	1495.0	1482.5	1414.7	1552.4	20578	
1978	1685.9	1613.4	1931.9	1954.6	2180.5	1997.0	1961.7	:						
77/76	1.1	-2.2	1.6	1.1	1.1	1.1	8.1	5.8	4.6	5.2	2.2	3.4	2.7	
78/77	3.7	3.1	1.5	0.7	3.8	3.4	5.6	:						
FRANCE														
1976	1564.9	1575.4	1957.0	2169.5	2475.5	2153.8	1834.3	1674.2	1486.5	1599.7	1510.6	1501.1	21502	
1977	1575.1	1583.0	2032.5	2175.0	2426.8	2227.4	2033.9	1874.7	1667.6	1603.3	1450.0	1482.1	22131	
1978	1618.0	1583.0	1959.0	2108.0	2455.0	2297.0	2173.0	:						
77/76	0.7	0.5	3.9	0.3	-2.0	3.4	10.9	12.0	12.2	0.2	-4.0	-1.3	2.9	
78/77	2.7	0.0	-3.6	-3.1	1.2	3.1	6.8	:						

001	COWS MILK COLLECTED												ANNEE/YEAR/JAHR
	J	F	M	A	M	J	J	A	S	O	N	D	
1000 TONNEN/M. TONS/TONNES													
ITALIA													
1976	529.9	540.7	629.6	647.2	695.7	640.9	626.1	581.4	537.2	528.5	493.8	500.5	6951.5
1977	543.3	551.5	643.4	680.7	698.8	664.9	647.2	613.6	564.4	549.4	508.3	521.6	7187.2
1978	552.5	551.0	649.4	690.8	725.5	699.6	684.0	:	:	:	:	:	:
£ 77/76	2.5	2.0	2.2	5.2	0.4	3.8	3.4	5.5	5.1	4.0	2.9	4.2	3.4
£ 78/77	1.7	-0.1	0.9	1.5	3.8	5.2	5.7	:	:	:	:	:	:
NEDERLAND													
1976	684.9	665.3	907.9	1009.5	1093.4	1073.6	1037.5	924.6	783.2	689.0	617.5	667.0	10153
1977	643.0	672.3	902.7	968.8	1039.0	1052.0	1014.6	974.8	839.3	744.0	667.7	699.2	10217
1978	713.4	713.2	950.4	992.5	1146.3	1108.7	1088.3	1060.2	:	:	:	:	:
£ 77/76	-6.1	1.1	-0.6	-4.0	-5.0	-2.0	-2.2	5.4	7.2	8.0	8.1	4.8	0.6
£ 78/77	10.9	6.1	5.3	2.4	10.3	5.4	7.3	8.8	:	:	:	:	:
BELGIQUE/BELGIE													
1976	165.8	170.9	240.5	272.8	344.6	330.1	281.6	260.1	210.9	198.1	163.4	152.5	2791.2
1977	159.9	174.5	237.3	265.2	324.1	317.0	296.3	281.3	237.7	213.1	169.9	159.1	2835.3
1978	165.4	174.9	241.3	264.2	339.6	327.2	:	:	:	:	:	:	:
£ 77/76	-3.5	2.1	-1.4	-2.8	-6.0	-3.9	5.2	8.1	12.7	7.6	4.0	4.3	1.6
£ 78/77	3.5	0.2	1.7	-0.3	4.8	3.2	:	:	:	:	:	:	:
LUXEMBOURG													
1976	17.7	18.2	22.6	23.7	27.3	23.9	20.0	20.5	17.7	16.6	15.1	16.1	239.4
1977	17.6	17.7	22.5	22.7	25.7	23.5	22.1	20.9	18.2	16.6	14.6	16.3	238.5
1978	17.7	17.5	22.3	22.8	26.1	24.3	23.9	22.7	:	:	:	:	:
£ 77/76	-0.6	-2.8	-0.3	-4.3	-5.9	-1.7	10.8	2.0	2.8	0.1	-3.6	1.4	-3.4
£ 78/77	0.4	-1.0	-0.9	0.4	1.8	3.2	7.7	8.7	:	:	:	:	:
UNITED KINGDOM													
1976	1093.2	1044.0	1185.4	1306.2	1511.6	1344.1	1151.8	1031.7	957.4	1072.9	1050.5	1080.0	13829
1977	1097.6	1032.8	1222.2	1304.8	1505.0	1415.1	1293.9	1174.5	1120.1	1173.9	1130.6	1188.7	14659
1978	1211.6	1106.0	1298.8	1356.6	1565.5	1459.4	1333.0	1231.4	:	:	:	:	:
£ 77/76	0.4	-1.1	3.1	-0.1	-0.4	5.3	12.3	13.8	17.0	9.4	7.6	10.1	6.0
£ 78/77	10.4	7.1	6.3	4.0	4.0	3.1	3.0	4.8	:	:	:	:	:
IRELAND													
1976	67.3	105.8	229.4	400.0	566.8	557.6	511.6	446.7	316.4	220.2	117.5	69.1	3608.4
1977	69.3	117.2	243.6	410.5	582.0	596.7	549.3	470.9	371.1	280.4	136.5	83.0	3910.5
1978	89.3	144.1	299.5	475.8	662.9	640.2	602.9	:	:	:	:	:	:
£ 77/76	3.0	10.8	6.2	2.6	2.7	7.0	7.4	5.4	17.3	27.3	16.2	20.1	8.4
£ 78/77	28.9	23.0	22.9	15.9	13.9	7.3	9.8	:	:	:	:	:	:
DANMARK													
1976	366.1	369.4	452.1	480.6	527.3	488.8	433.4	381.4	331.3	332.4	329.0	353.2	4865.0
1977	371.0	353.1	450.8	478.1	518.0	485.8	445.8	405.6	356.5	362.9	346.8	364.1	4934.5
1978	331.9	358.4	451.3	486.2	533.7	498.0	473.0	440.3	:	:	:	:	:
£ 77/76	1.3	-4.4	-0.3	-0.5	-1.8	-0.6	2.9	6.3	7.6	9.2	5.4	3.1	1.9
£ 78/77	-10.5	1.5	0.1	1.7	3.0	2.5	6.1	8.6	:	:	:	:	:

001	COWS MILK COLLECTED												ANNEE/YEAR/JAHR
	J	F	M	A	M	J	J	A	S	O	N	D	
% F.G./F.C./M.G.													
EUR-9													
1976	3.95	3.92	3.79	3.74	3.69	3.65	3.68	3.71	3.83	3.93	3.94	3.92	3.78
1977	3.86	3.79	3.76	3.74	3.70	3.68	3.68	3.73	3.84	3.92	3.96	3.94	3.79
1978	3.88	3.83	3.79	3.76	3.73	3.70	:	:					
% 77/76	-0.1	-0.7	-0.9	-0.2	0.3	0.6	0.2	0.7	0.3	-0.2	0.7	0.6	0.1
% 78/77	0.5	0.8	0.9	0.6	0.6	0.5	:	:					
EUR-9 CUMUL													
1976	3.86	3.84	3.82	3.80	3.77	3.75	3.74	3.74	3.74	3.76	3.77	3.78	3.78
1977	3.86	3.83	3.80	3.78	3.76	3.75	3.74	3.74	3.75	3.76	3.78	3.79	3.79
1978	3.88	3.85	3.83	3.81	3.79	3.77	:	:					
% 77/76	-0.1	-0.4	-0.6	-0.5	-0.3	-0.1	-0.1	0.0	0.0	0.0	0.1	0.1	0.1
% 78/77	0.5	0.7	0.8	0.7	0.7	0.7	:	:					
EUR-6													
1976	3.83	3.80	3.77	3.74	3.71	3.65	3.65	3.68	3.79	3.87	3.89	3.88	3.76
1977	3.83	3.76	3.73	3.73	3.73	3.68	3.67	3.71	3.79	3.87	3.92	3.91	3.77
1978	3.85	3.79	3.77	3.75	3.75	3.69	:	:					
% 77/76	-0.0	-0.9	-1.1	-0.3	0.5	0.7	0.4	0.7	0.2	-0.0	0.7	0.7	0.1
% 78/77	0.5	0.8	0.9	0.5	0.6	0.4	:	:					
EUR-6 CUMUL													
1976	3.83	3.82	3.80	3.78	3.76	3.74	3.73	3.73	3.73	3.74	3.75	3.76	3.76
1977	3.83	3.80	3.77	3.76	3.75	3.74	3.73	3.73	3.73	3.74	3.76	3.77	3.77
1978	3.85	3.82	3.80	3.79	3.78	3.76	:	:					
% 77/76	-0.0	-0.5	-0.7	-0.6	-0.3	-0.1	-0.1	0.0	0.0	0.0	0.1	0.1	0.1
% 78/77	0.5	0.7	0.8	0.7	0.7	0.6	:	:					
DEUTSCHLAND													
1976	3.87	3.86	3.86	3.82	3.81	3.72	3.68	3.77	3.85	3.92	3.91	3.90	3.83
1977	3.87	3.82	3.80	3.81	3.81	3.70	3.70	3.76	3.85	3.92	3.95	3.94	3.82
1978	3.89	3.87	3.85	3.83	3.83	3.72	3.72	:					
% 77/76	-	-1.0	-1.6	-0.3	-	-0.5	0.5	-0.3	-	-	1.0	1.0	-0.1
% 78/77	0.5	1.3	1.3	0.5	0.5	0.5	0.5	:					
FRANCE													
1976	3.83	3.78	3.72	3.67	3.64	3.61	3.62	3.63	3.77	3.84	3.89	3.89	3.73
1977	3.83	3.74	3.68	3.68	3.68	3.69	3.68	3.72	3.81	3.88	3.94	3.92	3.76
1978	3.85	3.74	3.70	3.70	3.70	3.70	3.70	:					
% 77/76	-	-1.1	-1.0	0.3	1.1	2.2	1.7	2.6	1.0	1.0	1.3	0.8	0.8
% 78/77	0.5	-	0.5	0.5	0.5	0.3	0.5	:					



001	COWS MILK COLLECTED												ANNEE/YEAR/JAHR	
	J	F	M	A	M	J	J	A	S	O	N	O		
	% F.G./F.C./M.G.													
ITALIA														
1976	3.50	3.51	3.50	3.55	3.53	3.49	3.64	3.57	3.53	3.61	3.53	3.51	3.54	
1977	3.50	3.47	3.51	3.48	3.48	3.46	3.48	3.48	3.48	3.50	3.48	3.50	3.48	
1978	3.53	3.50	3.50	3.49	3.48	3.48	3.50	:						
% 77/76	-	-1.1	0.3	-2.0	-1.4	-0.9	-4.4	-2.5	-1.4	-3.0	-1.4	-0.3	-1.6	
% 78/77	0.9	0.9	-0.3	0.3	-	0.6	0.6	:						
NEOERLAND														
1976	4.08	4.01	3.98	3.94	3.90	3.84	3.78	3.81	3.96	4.12	4.21	4.18	3.96	
1977	4.10	4.01	3.95	3.94	3.94	3.87	3.81	3.84	3.95	4.09	4.19	4.18	3.97	
1978	4.09	4.04	3.99	3.95	3.96	3.87	3.86	3.86						
% 77/76	0.5	-	-0.8	-	1.0	0.8	0.8	0.8	-0.3	-0.7	-0.5	-	0.3	
% 78/77	-0.2	0.7	1.0	0.3	0.5	-	1.3	0.5						
BELGIQUE/BELGIE														
1976	3.53	3.49	3.45	3.40	3.33	3.29	3.27	3.32	3.45	3.54	3.61	3.58	3.41	
1977	3.51	3.43	3.38	3.39	3.37	3.33	3.31	3.38	3.48	3.58	3.71	3.64	3.43	
1978	3.55	3.52	3.46	3.44	3.42	3.35	:	:						
% 77/76	-0.5	-1.8	-2.2	-0.4	1.1	1.2	1.0	1.7	0.9	1.1	2.7	1.8	0.6	
% 78/77	1.3	2.7	2.4	1.4	1.5	0.5	:	:						
LUXEMBOURG														
1976	3.76	3.80	3.77	3.78	3.66	3.60	3.61	3.65	3.79	3.90	3.91	3.82	3.74	
1977	3.78	3.76	3.70	3.75	3.84	3.66	3.66	3.77	3.91	4.05	3.89	3.84	3.79	
1978	3.78	3.80	3.81	3.85	3.90	3.73	3.80	3.72						
% 77/76	0.5	-1.1	-1.8	-0.9	4.9	1.6	1.4	3.3	3.1	3.9	-0.3	0.4	1.3	
% 78/77	0.2	1.3	2.9	2.6	1.5	1.9	3.6	-1.3						
UNITED KINGDOM														
1976	3.85	3.79	3.77	3.72	3.59	3.59	3.75	3.75	3.88	3.98	3.96	3.94	3.78	
1977	3.85	3.81	3.78	3.74	3.59	3.66	3.74	3.76	3.89	3.96	3.98	3.94	3.80	
1978	3.87	3.83	3.80	3.76	3.64	3.69	3.75	3.80						
% 77/76	-	0.5	0.3	0.5	-	1.9	-0.3	0.3	0.3	-0.5	0.5	-	0.4	
% 78/77	0.5	0.5	0.5	0.5	1.4	0.8	0.3	1.1						
IRELAND														
1976	3.72	3.58	3.41	3.31	3.32	3.36	3.41	3.49	3.77	4.11	4.24	4.00	3.51	
1977	3.75	3.57	3.39	3.32	3.30	3.35	3.41	3.53	3.86	4.03	4.28	3.96	3.53	
1978	3.73	3.60	3.47	3.35	3.30	3.35	3.43	:						
% 77/76	0.8	-0.3	-0.6	0.3	-0.6	-0.3	-	1.1	2.4	-1.9	0.9	-1.0	0.5	
% 78/77	-0.5	0.8	2.4	0.9	-	-	0.6	:						
DANMARK														
1976	4.32	4.26	4.25	4.23	4.19	4.13	4.07	4.13	4.31	4.45	4.35	4.28	4.24	
1977	4.25	4.22	4.22	4.20	4.17	4.07	4.07	4.16	4.28	4.36	4.35	4.36	4.22	
1978	4.32	4.31	4.29	4.28	4.22	4.17	4.19	4.16						
% 77/76	-1.6	-0.9	-0.7	-0.7	-0.5	-1.5	-	0.7	-0.7	-2.0	-	1.9	-3.5	
% 78/77	1.6	2.1	1.7	1.9	1.2	2.5	2.9	-						

KONSUMMILCH ERZEUGUNG (MILCHINDUSTRIE)		DRINKING MILK PRODUCTION (MILK INDUSTRY)							LAIT DE CONSOMMATION PRODUCTION (INDUSTRIE LAITIÈRE)					
110	J	F	M	A	M	J	J	A	S	O	N	D	ANNEE/YEAR/JAHR	
1000 TONNEN/M.TONS/TONNES														
EUR-9														
1976	1582.8	1528.1	1672.0	1572.3	1612.0	1559.4	1516.2	1533.7	1555.3	1587.4	1573.4	1610.7	19003	
1977	1576.2	1498.3	1651.2	1560.1	1591.7	1535.4	1492.0	1507.0	1540.8	1586.8	1566.2	1596.1	18702	
1978	1613.2	1513.9	1660.5	1581.4	1624.2	1592.1	:	:						
£ 77/76	-0.4	-2.0	-1.2	-0.8	-1.3	-1.5	-7.7	-1.7	-0.9	-0.0	-0.5	-0.9	-1.6	
£ 78/77	2.3	1.0	0.6	1.4	2.0	3.7	:	:						
EUR-9 CUMUL														
1976	1582.8	3110.9	4782.9	6355.2	7967.2	9526.6	11143	12677	14232	15819	17393	19003	19003	
1977	1576.2	3074.5	4725.8	6285.9	7877.5	9412.9	10905	12412	13953	15539	17106	18702	18702	
1978	1613.2	3127.1	4787.7	6369.1	7993.3	9585.4	:	:						
£ 77/76	-0.4	-1.2	-1.2	-1.1	-1.1	-1.2	-2.1	-2.1	-2.0	-1.8	-1.6	-1.6	-1.6	
£ 78/77	2.3	1.7	1.3	1.3	1.5	1.8	:	:						
EUR-6														
1976	854.6	825.5	921.6	858.8	868.3	849.8	875.0	803.3	830.1	850.3	852.8	888.4	10278	
1977	859.4	837.5	913.0	860.8	857.5	854.6	787.9	807.4	838.5	862.9	857.9	882.9	10220	
1978	912.2	858.0	948.9	879.8	909.4	905.5	:	:						
£ 77/76	0.6	1.5	-0.9	0.2	-1.2	0.6	-10.0	0.5	1.0	1.5	0.6	-0.6	-0.6	
£ 78/77	6.1	2.4	3.9	2.2	6.1	6.0	:	:						
EUR-6 CUMUL														
1976	854.6	1680.1	2601.7	3460.6	4328.8	5178.6	6053.6	6856.9	7687.0	8537.3	9390.1	10278	10278	
1977	859.4	1696.8	2609.9	3470.7	4328.1	5182.8	5970.7	6778.0	7616.5	8479.4	9337.3	10220	10220	
1978	912.2	1770.2	2719.0	3598.8	4508.3	5413.8	:	:						
£ 77/76	0.6	1.0	0.3	0.3	-0.0	0.1	-1.4	-1.2	-0.9	-0.7	-0.6	-0.6	-0.6	
£ 78/77	6.1	4.3	4.2	3.7	4.2	4.5	:	:						
DEUTSCHLAND														
1976	251.5	239.4	270.8	256.9	264.9	270.7	299.3	254.3	249.5	253.9	251.3	250.3	3112.7	
1977	244.4	243.2	272.2	253.7	256.2	262.4	249.3	248.4	249.3	251.0	251.2	244.0	3025.3	
1978	262.5	255.6	284.0	256.0	283.0	290.0	275.1	:						
£ 77/76	-2.8	1.6	0.5	-1.2	-3.3	-3.1	-16.7	-2.3	-0.1	-1.1	-0.0	-2.5	-2.8	
£ 78/77	7.4	5.1	4.3	0.9	10.5	10.5	10.3	:						
FRANCE														
1976	231.8	225.9	260.5	244.7	239.5	235.9	223.6	209.7	229.1	235.4	240.6	250.5	2827.2	
1977	240.0	229.3	256.0	236.1	230.0	237.6	210.8	211.8	228.0	236.6	234.3	255.3	2806.6	
1978	263.0	229.6	263.0	240.9	240.8	234.0	206.0	:						
£ 77/76	3.5	1.5	-1.7	-3.5	-4.0	0.7	-5.7	1.5	-0.5	0.5	-2.6	1.9	-0.7	
£ 78/77	9.6	0.1	2.7	2.0	4.7	-1.5	-2.3	:						

KONSUMMILCH ERZEUGUNG (MILCHINDUSTRIE)	DRINKING MILK PRODUCTION (MILK INDUSTRY)								LAIT DE CONSOMMATION PRODUCTION (INDUSTRIE LAITIERE)					
	110	J	F	M	A	M	J	J	A	S	O	N	D	ANNEE/YEAR/JAHR
1000 TONNEN/M. TONS/TONNES														
<b>ITALIA</b>														
1976	226.7	223.4	235.5	213.5	220.1	199.7	213.1	192.3	202.3	216.5	213.9	226.8	2583.8	
1977	234.2	225.5	234.8	228.0	225.4	215.3	211.1	200.2	215.3	233.3	229.1	235.1	2687.1	
1978	246.9	238.8	250.0	244.2	241.4	240.6	221.7	:	:	:	:	:	:	
£ 77/76	3.3	0.9	-0.3	6.8	2.4	7.8	-0.9	4.1	6.4	7.8	7.1	3.6	4.0	
£ 78/77	5.4	5.9	6.5	7.1	7.1	11.8	5.0	:	:	:	:	:	:	
<b>NEDERLAND</b>														
1976	88.7	81.9	92.4	86.1	86.8	85.5	83.6	88.8	87.8	86.8	87.8	91.5	1047.7	
1977	83.9	81.0	88.5	84.0	85.3	79.2	66.8	85.1	84.3	84.1	84.6	87.3	994.1	
1978	82.1	77.9	87.7	81.5	84.4	83.5	73.1	81.9	:	:	:	:	:	
£ 77/76	-5.4	-1.1	-4.2	-2.4	-1.7	-7.4	-20.1	-4.2	-4.0	-3.1	-3.6	-4.6	-5.1	
£ 78/77	-2.1	-3.8	-0.9	-3.0	-1.1	5.4	9.4	-3.8	:	:	:	:	:	
<b>BELGIQUE/BELGIE</b>														
1976	53.5	52.7	59.9	55.5	54.7	55.3	52.5	55.8	58.9	55.1	56.8	67.0	677.7	
1977	54.7	56.3	59.2	56.7	58.2	57.9	47.4	58.7	59.2	55.5	56.3	58.8	678.9	
1978	55.4	53.8	61.7	54.9	57.3	55.1	:	:	:	:	:	:	:	
£ 77/76	2.1	6.9	-1.2	2.2	6.3	4.7	-9.7	5.1	0.6	0.8	-0.8	-12.2	0.2	
£ 78/77	1.4	-4.5	4.3	-3.2	-1.5	-5.0	:	:	:	:	:	:	:	
<b>LUXEMBOURG</b>														
1976	2.38	2.18	2.56	2.25	2.31	2.64	2.84	2.43	2.50	2.65	2.42	2.31	29.5	
1977	2.18	2.13	2.45	2.35	2.40	2.27	2.49	2.30	2.37	2.46	2.33	2.42	28.2	
1978	2.33	2.27	2.47	2.36	2.54	2.38	2.43	2.27	:	:	:	:	:	
£ 77/76	-8.4	-2.1	-4.1	4.5	4.0	-13.9	-12.2	-5.3	-5.3	-7.2	-3.6	4.9	-4.4	
£ 78/77	7.2	6.5	0.7	0.2	5.6	4.8	-2.4	-1.3	:	:	:	:	:	
<b>UNITED KINGDOM</b>														
1976	649.8	628.2	672.5	637.8	666.1	635.0	662.7	649.2	647.2	657.7	643.4	646.1	7795.6	
1977	636.8	587.4	657.1	621.6	653.9	605.0	625.5	616.9	622.3	642.1	628.5	633.7	7530.9	
1978	619.2	579.8	629.6	620.5	631.2	607.3	622.0	614.3	:	:	:	:	:	
£ 77/76	-2.0	-6.5	-2.3	-2.5	-1.8	-4.7	-5.6	-5.0	-3.8	-2.4	-2.3	-1.9	-3.4	
£ 78/77	-2.8	-1.3	-4.2	-0.2	-3.5	0.4	-0.6	-0.4	:	:	:	:	:	
<b>IRELAND</b>														
1976	33.0	31.5	33.7	32.6	33.9	33.3	35.2	35.1	34.1	34.6	33.5	33.0	403.5	
1977	34.3	32.0	35.1	34.4	36.2	34.4	35.8	36.3	35.6	35.5	34.4	34.2	418.2	
1978	35.3	33.3	36.0	35.6	37.0	36.1	37.2	:	:	:	:	:	:	
£ 77/76	3.9	1.6	4.2	5.5	6.8	3.3	1.7	3.4	4.4	2.6	2.7	3.6	3.6	
£ 78/77	2.9	4.1	2.6	3.5	2.2	4.9	3.9	:	:	:	:	:	:	
<b>DANMARK</b>														
1976	45.4	42.9	44.2	43.0	43.7	41.3	43.4	46.1	43.9	44.8	43.8	43.2	525.7	
1977	45.8	41.4	46.0	43.3	44.1	41.3	42.7	46.4	44.4	46.3	45.4	45.3	532.4	
1978	46.5	42.9	46.1	45.6	46.5	43.2	44.0	47.7	:	:	:	:	:	
£ 77/76	0.9	-3.5	4.1	0.7	0.9	-	-1.6	0.7	1.1	3.3	3.7	4.9	1.3	
£ 78/77	1.6	3.6	0.3	5.3	5.5	4.7	2.9	2.8	:	:	:	:	:	

130	SAHNE-FRZUGNISSE ERZEUGUNG (MILCHINDUSTRIE)				CREAM FOR DIRECT CONSUMPTION PRODUCTION (MILK INDUSTRY)				CREME DE CONSOMMATION PRODUCTION (INDUSTRIE LAITIERE)				ANNEE/YEAR/JAHR
	J	F	M	A	M	J	J	A	S	O	N	D	
1000 TONNEN/M. TONS/TONNES													
EUR-9													
1976	37.5	38.4	44.9	51.2	51.7	52.1	44.3	44.0	42.8	42.1	40.5	49.4	538.9
1977	38.0	38.6	46.8	49.2	55.9	51.9	49.4	48.3	46.0	44.7	44.1	53.0	566.0
1978	40.2	40.9	51.6	52.1	50.1	:	:	:					
£ 77/76	1.1	0.5	4.3	-3.9	8.0	-0.4	11.5	9.9	7.7	6.3	9.9	7.4	5.0
£ 78/77	5.8	6.0	10.2	5.8	7.5	:	:	:					
EUR-9 CUMUL													
1976	37.5	75.9	120.8	172.1	223.8	275.9	320.2	364.2	406.9	449.1	489.5	538.9	538.9
1977	38.0	76.5	123.4	172.6	228.5	290.4	329.8	378.1	424.2	468.9	513.0	566.0	566.0
1978	40.2	81.1	132.7	184.8	244.9	:	:	:					
£ 77/76	1.1	0.8	2.1	0.3	2.1	1.6	3.0	3.8	4.2	4.4	4.8	5.0	5.0
£ 78/77	5.8	5.9	7.6	7.1	7.2	:	:	:					
EUR-6													
1976	28.4	29.5	34.8	40.4	40.4	40.0	32.7	33.1	32.7	31.7	30.9	36.4	411.1
1977	29.2	29.9	36.4	39.0	44.5	40.8	37.7	37.6	36.2	35.0	34.7	39.9	440.9
1978	31.5	32.5	40.7	41.6	48.6	43.5	:	:					
£ 77/76	3.0	1.1	4.6	-3.6	10.1	2.1	15.3	13.3	10.8	10.1	12.2	9.8	7.2
£ 78/77	7.6	8.8	11.7	6.7	9.3	6.7	:	:					
EUR-6 CUMUL													
1976	28.4	57.9	92.7	133.2	173.6	213.5	246.2	279.4	312.1	343.8	374.7	411.1	411.1
1977	29.2	59.1	95.5	134.5	179.0	219.8	257.5	295.0	331.3	366.2	400.9	440.9	440.9
1978	31.5	63.9	104.6	146.3	194.9	238.4	:	:					
£ 77/76	3.0	2.0	3.0	1.0	3.1	2.9	4.6	5.6	6.2	6.5	7.0	7.2	7.2
£ 78/77	7.6	8.2	9.5	8.7	8.9	8.5	:	:					
DEUTSCHLAND													
1976	16.6	17.6	20.7	25.2	24.9	25.5	20.7	21.0	20.5	19.2	18.8	21.6	252.4
1977	17.1	18.0	22.9	24.8	28.9	25.7	23.6	23.5	22.9	21.1	20.5	23.0	272.0
1978	17.6	19.4	24.7	26.5	30.9	26.9	25.0	:					
£ 77/76	3.2	2.4	10.2	-1.6	16.3	0.7	13.9	11.8	11.7	9.8	9.0	6.2	7.8
£ 78/77	3.1	7.8	8.0	6.7	6.7	4.6	5.9	:					
FRANCE													
1976	4.48	4.47	5.37	6.41	7.15	6.52	5.11	5.04	5.04	4.93	5.08	5.15	64.8
1977	4.87	5.16	6.03	6.35	7.16	7.54	6.44	6.50	6.13	6.14	6.90	7.15	75.5
1978	5.70	5.16	6.10	6.20	7.60	7.50	6.40	:					
£ 77/76	8.7	15.4	12.2	-0.9	0.1	15.7	26.1	28.8	21.7	24.6	18.1	38.9	16.5
£ 78/77	17.1	-	1.2	-2.4	6.2	-0.5	-0.7	:					

130	SÄMME-ERZEUGNISSE ERZEUGUNG (MILCHINDUSTRIE)				CREAM FOR DIRECT CONSUMPTION PRODUCTION (MILK INDUSTRY)				CRÈME DE CONSOMMATION PRODUCTION (INDUSTRIE LAITIÈRE)				ANNEE/YEAR/JAHR
	J	F	M	A	M	J	J	A	S	O	N	D	
1000 TONNEN/M. TONS/TONNES													
ITALIA													
1976	3.73	3.74	3.94	3.65	3.90	3.46	3.36	3.29	3.50	3.57	3.54	4.03	43.7
1977	4.27	3.36	3.35	3.24	3.44	3.45	3.43	3.16	3.01	3.34	3.81	3.93	41.8
1978	4.25	3.66	4.01	3.63	4.25	4.08	3.53	:					
£ 77/76	14.4	-10.0	-14.9	-11.3	-11.8	-0.5	2.1	-3.9	-14.0	-6.5	7.8	-2.4	-4.4
£ 78/77	-0.4	8.7	19.6	12.1	23.7	18.3	2.9	:					
NEDERLAND													
1976	2.80	2.90	3.70	4.00	3.30	3.40	2.60	2.80	2.70	3.00	2.50	4.20	37.9
1977	2.10	2.40	3.10	3.40	3.60	2.90	3.10	3.20	3.10	3.20	3.30	4.50	37.9
1978	2.90	3.30	4.60	4.10	4.40	3.80	3.70	3.70					
£ 77/76	-25.0	-17.2	-16.2	-15.0	9.1	-14.7	19.2	14.3	14.8	6.7	32.0	7.1	-
£ 78/77	38.1	37.5	48.4	20.6	22.2	31.0	19.4	15.6					
BELGIQUE/BELGIE													
1976	0.66	0.68	0.87	0.93	0.92	0.82	0.67	0.78	0.80	0.78	0.82	1.17	9.91
1977	0.75	0.78	0.89	0.94	1.08	0.96	0.88	0.97	0.91	0.93	0.91	1.17	11.2
1978	0.83	0.80	1.05	0.98	1.24	1.04	:	:					
£ 77/76	15.1	15.4	3.0	0.5	16.6	16.1	30.2	24.7	13.5	18.2	10.3	0.2	12.7
£ 78/77	10.5	1.5	18.0	4.4	14.6	8.5	:	:					
LUXEMBOURG													
1976	0.16	0.17	0.20	0.21	0.22	0.25	0.23	0.20	0.19	0.21	0.18	0.20	2.42
1977	0.16	0.16	0.20	0.22	0.24	0.24	0.25	0.22	0.20	0.21	0.20	0.21	2.53
1978	0.18	0.18	0.23	0.21	0.24	0.22	0.23	0.19					
£ 77/76	1.9	-4.1	-1.0	2.8	7.2	-2.4	6.4	12.5	7.5	4.4	9.3	9.7	4.5
£ 78/77	7.3	9.8	13.6	-3.2	-	-6.2	-7.7	-13.3					
UNITED KINGDOM													
1976	5.56	5.15	6.28	6.99	7.17	8.14	7.51	7.21	6.64	6.47	5.97	8.70	81.9
1977	5.14	5.50	6.68	6.53	7.34	7.43	8.03	7.23	6.19	6.09	5.89	8.86	80.9
1978	5.38	4.91	6.62	6.69	7.54	7.73	8.58	7.74					
£ 77/76	-7.6	6.8	6.4	-6.7	2.4	-8.8	6.9	0.3	-6.8	-5.9	-1.3	0.8	-1.2
£ 78/77	4.8	-10.6	-0.8	2.5	2.6	4.1	6.8	7.1					
IRELAND													
1976	0.30	0.30	0.30	0.40	0.60	0.60	0.60	0.50	0.30	0.40	0.30	0.50	5.10
1977	0.40	0.20	0.50	0.60	0.60	0.60	0.70	0.60	0.60	0.50	0.40	0.50	6.20
1978	0.40	0.40	0.60	0.50	0.60	:	:	:					
£ 77/76	33.3	-33.3	66.7	50.0	-	-	16.7	20.0	100.0	25.0	33.3	-	21.6
£ 78/77	-	100.0	20.0	-16.7	-	:	:	:					
DANMARK													
1976	3.30	3.40	3.50	3.40	3.40	3.40	3.50	3.10	3.10	3.50	3.30	3.70	40.8
1977	3.20	3.00	3.20	3.10	3.50	3.10	3.00	2.90	3.00	3.20	3.10	3.70	38.0
1978	2.94	3.09	3.69	3.28	3.35	3.64	3.66	3.40					
£ 77/76	-3.0	-11.8	-8.6	-8.8	-2.9	-8.8	-14.3	-6.5	-3.2	-8.6	-6.1	-	-6.9
£ 78/77	-8.2	3.0	15.4	5.7	-4.2	17.3	22.0	17.1					

KONDENSMILCH ERZEUGUNG (MILCHINDUSTRIE)				CONCENTRATED MILK PRODUCTION (MILK INDUSTRY)				LAIT CONCENTRE PRODUCTION (INDUSTRIE LAITIERE)				ANNÉE/YEAR/JAHR	
210	J	F	M	A	M	J	J	A	S	O	N		D
1000 TONNF4/M.TONS/TONNES													
EUR-9													
1976	108.3	103.1	120.3	127.4	139.0	130.5	119.0	114.3	113.6	114.9	106.4	108.8	1405.7
1977	114.1	120.9	131.0	132.5	144.3	143.4	125.9	124.8	117.0	111.4	105.0	106.9	1477.1
1978	109.4	101.8	127.1	123.4	138.4	134.7	:	:					
£ 77/76	5.3	17.3	8.9	4.0	3.8	9.9	5.8	9.2	2.9	-3.1	-1.4	-1.8	5.1
£ 78/77	-4.1	-15.8	-3.0	-6.9	-4.1	-6.0	:	:					
EUR-9 CUMUL													
1976	108.3	211.5	331.8	459.2	598.2	728.6	847.6	962.0	1075.6	1190.5	1296.9	1405.7	1405.7
1977	114.1	235.0	366.0	498.5	642.8	786.1	912.0	1036.9	1153.8	1265.2	1370.2	1477.1	1477.1
1978	109.4	211.2	338.3	461.6	600.0	734.7	:	:					
£ 77/76	5.3	11.1	10.3	8.6	7.5	7.9	7.6	7.8	7.3	6.3	5.6	5.1	5.1
£ 78/77	-4.1	-10.1	-7.6	-7.4	-6.7	-6.5	:	:					
EUR-6													
1976	93.7	88.0	102.5	103.6	105.7	99.8	93.9	91.1	92.2	85.4	84.1	87.4	1127.4
1977	88.9	89.8	108.5	103.9	107.6	105.5	93.6	100.6	95.2	93.4	87.3	88.5	1162.9
1978	89.1	83.4	101.9	95.9	108.8	104.6	:	:					
£ 77/76	-5.2	2.1	5.8	0.3	1.8	5.7	-0.4	10.4	3.4	9.4	3.9	1.3	3.1
£ 78/77	0.2	-7.1	-6.1	-7.7	1.1	-0.8	:	:					
EUR-6 CUMUL													
1976	93.7	181.7	284.2	387.8	493.5	593.3	687.2	778.3	870.5	955.9	1040.0	1127.4	1127.4
1977	88.9	178.7	287.2	391.1	498.7	604.2	697.7	798.3	893.6	987.0	1074.3	1162.9	1162.9
1978	89.1	172.5	274.4	370.3	479.1	583.7	:	:					
£ 77/76	-5.2	-1.7	1.0	0.9	1.1	1.8	1.5	2.6	2.6	3.2	3.3	3.1	3.1
£ 78/77	0.2	-3.5	-4.4	-5.3	-3.9	-3.4	:	:					
DEUTSCHLAND													
1976	37.4	37.0	43.5	44.0	44.8	41.9	35.6	34.9	34.2	32.7	32.7	34.1	452.9
1977	35.4	36.3	45.2	42.3	45.1	43.9	38.5	42.3	37.6	38.1	36.3	37.2	478.2
1978	38.8	35.4	45.5	42.4	49.0	45.3	39.7	:					
£ 77/76	-5.4	-1.7	4.1	-3.9	0.7	4.7	8.1	21.2	10.0	16.5	10.8	8.9	5.6
£ 78/77	9.5	-2.4	0.6	0.2	8.5	3.2	3.2	:					
FRANCE													
1976	12.5	13.3	14.6	15.2	16.6	15.6	15.4	14.1	13.6	10.8	9.37	9.98	161.2
1977	12.1	11.8	15.9	15.8	16.6	15.2	13.4	13.2	10.6	10.3	8.35	7.78	151.0
1978	10.3	11.8	12.2	12.9	14.4	13.3	12.3	:					
£ 77/76	-3.8	-11.6	9.3	3.6	-0.1	-2.5	-13.1	-6.3	-21.8	-4.9	-10.9	-22.0	-6.3
£ 78/77	-14.6	0.4	-23.3	-18.4	-13.3	-12.5	-8.1	:					

210	KONDENS MILCH ERZEUGUNG (MILCHINDUSTRIE)				CONCENTRATED MILK PRODUCTION (MILK INDUSTRY)				LAIT CONCENTRE PRODUCTION (INDUSTRIE LAITIERE)				ANNEE/YEAR/JAHR
	J	F	M	A	M	J	J	A	S	O	N	D	
1000 TONNEN/M.TONS/TONNES													
ITALIA													
1976	0.23	0.28	0.38	0.37	0.38	0.25	0.34	0.15	0.28	0.09	0.18	0.19	3.13
1977	0.19	0.24	0.51	0.55	0.51	0.40	0.13	0.11	0.10	0.13	0.37	0.34	3.59
1978	0.30	0.25	0.24	0.41	0.43	0.41	0.25	:	:	:	:	:	:
£ 77/76	-17.7	-14.4	35.0	47.2	36.7	59.6	-61.5	-28.1	-63.0	52.3	103.8	79.4	14.9
£ 78/77	57.4	3.7	-52.5	-25.9	-16.7	3.8	91.7	:	:	:	:	:	:
NEDERLAND													
1976	42.9	36.7	43.5	43.1	42.9	41.2	42.2	41.5	43.4	41.4	41.2	42.5	502.5
1977	40.7	40.8	46.1	44.7	44.8	45.2	41.1	44.2	46.2	44.4	41.8	42.7	522.7
1978	39.0	35.3	43.2	39.4	44.1	44.8	40.4	41.8	:	:	:	:	:
£ 77/76	-5.1	11.2	6.0	3.7	4.4	9.7	-2.6	6.5	6.5	7.2	1.5	0.5	4.0
£ 78/77	-4.2	-13.5	-6.3	-11.9	-1.6	-0.9	-1.7	-5.4	:	:	:	:	:
BELGIQUE/BELGIE													
1976	0.64	0.69	0.60	0.86	0.92	0.81	0.38	0.50	0.68	0.46	0.60	0.61	7.76
1977	0.50	0.68	0.71	0.58	0.52	0.73	0.47	0.78	0.69	0.57	0.54	0.54	7.32
1978	0.68	0.60	0.74	0.80	0.86	0.74	:	:	:	:	:	:	:
£ 77/76	-21.7	-1.2	19.4	-33.2	-43.2	-10.2	23.0	56.5	1.3	23.1	-9.8	-11.7	-5.7
£ 78/77	36.3	-11.0	4.2	39.1	63.8	1.5	:	:	:	:	:	:	:
LUXEMBOURG													
1976	-	-	-	-	-	-	-	-	-	-	-	-	-
1977	-	-	-	-	-	-	-	-	-	-	-	-	-
1978	-	-	-	-	-	-	-	-	-	-	-	-	-
£ 77/76	-	-	-	-	-	-	-	-	-	-	-	-	-
£ 78/77	-	-	-	-	-	-	-	-	-	-	-	-	-
UNITED KINGDOM													
1976	14.2	14.7	16.7	22.5	31.5	28.9	24.1	22.4	20.9	29.1	22.0	21.2	268.1
1977	24.8	30.6	21.9	28.0	35.9	37.0	31.7	23.6	21.4	17.6	17.4	18.1	309.0
1978	20.0	17.8	24.6	26.9	28.8	29.2	22.2	24.0	:	:	:	:	:
£ 77/76	74.4	108.9	31.0	24.3	13.9	28.1	31.7	5.7	2.2	-39.4	-20.9	-14.7	14.9
£ 78/77	-19.3	-41.7	12.6	-3.9	-19.7	-21.3	-30.0	1.7	:	:	:	:	:
IRELAND													
1976	S	S	S	S	S	S	S	S	S	S	S	S	S
1977	S	S	S	S	S	S	S	S	S	S	S	S	S
1978	S	S	S	S	S	S	S	:	:	:	:	:	:
£ 77/76	:	:	:	:	:	:	:	:	:	:	:	:	:
£ 78/77	:	:	:	:	:	:	:	:	:	:	:	:	:
DANMARK													
1976	0.37	0.49	1.12	1.35	1.77	1.77	1.01	0.83	0.54	0.41	0.33	0.21	10.2
1977	0.43	0.46	0.64	0.62	0.76	0.86	0.65	0.59	0.34	0.32	0.23	0.28	6.19
1978	0.32	0.47	0.57	0.58	0.80	0.98	0.74	0.67	:	:	:	:	:
£ 77/76	15.8	-5.8	-43.0	-54.2	-57.0	-51.2	-35.5	-28.9	-37.4	-21.8	-30.8	32.9	-39.4
£ 78/77	-25.6	1.7	-10.0	-5.5	4.7	13.3	13.4	14.6	:	:	:	:	:

VOLLMILCHPULVER ERZEUGUNG (MILCHINDUSTRIE)		WHOLE MILK POWDER PRODUCTION (MILK INDUSTRY)						LAIT EN POUVRE ENTIER PRODUCTION (INDUSTRIE LAITIERE)					
226	J	F	M	A	M	J	J	A	S	O	N	D	ANNEE/YEAR/JAHR
1000 TONNEN/M.TONS/TONNES													
EUR-9													
1976	20.9	23.5	32.8	36.0	35.6	34.2	36.5	32.2	31.4	32.7	25.8	26.5	368.1
1977	27.0	28.3	41.4	46.8	51.6	53.3	51.4	46.1	40.8	39.3	29.9	30.9	487.0
1978	34.3	33.3	45.2	45.2	53.8	:	:	:					
£ 77/76	29.5	20.8	26.1	30.1	45.3	55.8	41.0	43.2	29.8	19.9	15.9	16.7	32.3
£ 78/77	26.9	17.7	9.3	-3.3	4.2	:	:	:					
EUR-9 CUMUL													
1976	20.9	44.3	77.1	113.1	148.6	182.9	219.4	251.6	283.0	315.8	341.6	368.1	368.1
1977	27.0	55.4	96.7	143.5	195.2	248.5	299.9	346.1	386.8	426.1	456.0	487.0	487.0
1978	34.3	67.6	112.8	158.1	211.9	:	:	:					
£ 77/76	29.5	24.9	25.4	26.9	31.3	35.9	36.7	37.5	36.7	34.9	33.5	32.3	32.3
£ 78/77	26.9	22.2	16.7	10.1	9.6	:	:	:					
EUR-6													
1976	15.4	18.2	25.9	28.9	27.9	26.7	28.2	25.4	24.4	25.9	19.8	20.0	286.8
1977	20.6	22.7	31.3	34.5	39.1	40.4	37.9	34.2	29.6	29.4	22.6	23.7	365.9
1978	27.1	24.6	32.5	32.0	41.0	36.8	:	:					
£ 77/76	33.8	24.9	21.0	19.2	39.7	51.1	34.5	34.5	20.9	13.7	14.3	18.1	27.6
£ 78/77	31.5	8.4	3.6	-7.2	4.9	-8.8	:	:					
EUR-6 CUMUL													
1976	15.4	33.6	59.5	88.4	116.3	143.0	171.2	196.6	221.1	247.0	266.8	286.8	286.8
1977	20.6	43.3	74.6	109.1	148.2	188.5	226.4	260.6	290.2	319.6	342.3	365.9	365.9
1978	27.1	51.7	84.2	116.2	157.1	193.9	:	:					
£ 77/76	33.8	29.0	25.5	23.5	27.4	31.8	32.2	32.5	31.2	29.4	28.3	27.6	27.6
£ 78/77	31.5	19.4	12.8	6.5	6.1	2.9	:	:					
DEUTSCHLAND													
1976	3.88	4.22	5.60	5.72	5.56	4.40	4.52	4.25	3.91	4.28	4.50	4.78	55.6
1977	5.33	5.47	7.26	6.48	6.55	5.91	6.05	5.58	5.53	5.31	5.26	5.29	70.0
1978	8.14	6.33	7.30	6.50	8.29	8.20	7.90	:					
£ 77/76	37.4	29.6	29.6	13.2	17.9	34.3	33.7	31.3	41.6	24.1	16.7	10.7	25.9
£ 78/77	52.7	15.6	0.5	0.3	26.6	38.7	30.7	:					
FRANCE													
1976	5.74	6.20	8.56	9.31	10.0	8.83	7.99	7.44	7.02	8.94	7.88	8.25	96.2
1977	8.00	8.25	9.84	10.2	13.5	12.6	9.30	9.13	7.97	9.33	8.84	9.88	116.8
1978	9.80	8.25	11.6	11.7	15.8	11.6	10.8	:					
£ 77/76	39.3	33.1	15.0	9.4	34.6	42.7	16.4	22.6	13.5	4.3	12.2	19.7	21.4
£ 78/77	22.5	-	17.9	14.8	17.0	-8.0	16.2	:					



226	VOLLMILCHPULVER ERZEUGUNG (MILCHINDUSTRIE)				WHOLE MILK POWDER PRODUCTION (MILK INDUSTRY)				LAIT EN POUVRE ENTIER PRODUCTION (INDUSTRIE LAITIERE)				ANNEE/YEAR/JAHR
	J	F	M	A	M	J	J	A	S	O	N	D	
1000 TONNEN/M.TONS/TONNES													
ITALIA													
1976	0.18	0.20	0.21	0.22	0.18	0.30	0.20	0.25	0.21	0.33	0.28	0.23	2.80
1977	0.23	0.25	0.21	0.41	0.17	0.26	0.17	0.23	0.21	0.19	0.13	0.16	2.62
1978	0.02	0.15	0.22	0.16	0.20	0.28	0.20	:	:	:	:	:	:
£ 77/76	26.9	25.7	1.4	91.2	-7.6	-14.1	-14.9	-9.6	-0.5	-43.7	-53.6	-31.2	-6.3
£ 78/77	-93.1	-41.7	2.8	-60.7	14.6	9.8	17.4	:	:	:	:	:	:
NEDERLAND													
1976	4.80	6.40	8.90	10.3	10.9	10.3	12.3	11.3	11.6	9.70	5.60	5.50	107.6
1977	5.40	6.80	11.3	14.0	14.1	15.3	15.8	14.3	11.4	10.5	6.40	7.10	132.4
1978	7.70	8.40	11.8	12.1	14.8	14.0	15.3	14.5	:	:	:	:	:
£ 77/76	12.5	6.2	27.0	35.9	29.4	48.5	28.5	26.5	-1.7	8.2	14.3	29.1	23.0
£ 78/77	42.6	23.5	4.4	-13.6	5.0	-8.5	-3.2	1.4	:	:	:	:	:
BELGIQUE/BELGIE													
1976	0.79	1.16	2.60	3.36	1.28	2.87	3.18	2.18	1.71	2.63	1.56	1.29	24.6
1977	1.64	1.93	2.70	3.38	4.72	6.28	6.60	4.97	4.44	4.10	2.02	1.27	44.1
1978	1.44	1.49	1.54	1.53	1.87	2.71	:	:	:	:	:	:	:
£ 77/76	107.9	65.9	4.0	0.6	270.2	119.0	107.4	127.7	159.9	56.1	30.0	-2.0	72.1
£ 78/77	-12.0	-22.7	-42.9	-54.6	-60.3	-56.7	:	:	:	:	:	:	:
LUXEMBOURG													
1976	-	-	-	-	-	-	-	-	-	-	-	-	-
1977	-	-	-	-	-	-	-	-	-	-	-	-	-
1978	-	-	-	-	-	-	-	-	-	-	-	-	-
£ 77/76	-	-	-	-	-	-	-	-	-	-	-	-	-
£ 78/77	-	-	-	-	-	-	-	-	-	-	-	-	-
UNITED KINGDOM													
1976	1.13	0.64	1.51	1.22	1.48	1.05	1.57	1.02	1.43	1.95	1.35	1.51	15.9
1977	1.11	0.91	1.13	1.66	2.24	1.95	2.07	1.24	1.60	1.30	1.71	1.73	19.6
1978	0.98	1.48	1.94	1.72	1.80	1.91	1.59	2.43	:	:	:	:	:
£ 77/76	-2.3	43.0	-25.3	35.9	51.5	85.5	31.7	21.2	12.1	-33.0	26.6	14.6	17.6
£ 78/77	-11.8	62.7	72.2	3.4	-19.7	-2.1	-23.2	96.2	:	:	:	:	:
IRELAND													
1976	-	0.10	0.40	1.00	1.00	1.00	1.20	1.10	1.70	0.70	0.40	-	8.60
1977	-	-	1.70	3.70	3.30	3.90	4.50	5.40	4.40	3.10	0.50	0.10	30.6
1978	-	0.60	3.20	3.30	3.40	:	:	:	:	:	:	:	:
£ 77/76	-	-100.0	325.0	270.0	230.0	290.0	275.0	390.9	158.8	342.9	25.0	-	255.8
£ 78/77	-	-	88.2	-10.8	3.0	:	:	:	:	:	:	:	:
DANMARK													
1976	4.34	4.53	5.03	4.83	5.13	5.49	5.51	4.68	3.82	4.21	4.28	4.96	56.8
1977	5.31	4.71	7.21	6.96	7.06	7.14	6.94	5.31	5.20	5.43	5.09	5.42	71.9
1978	6.20	6.64	7.60	8.22	7.66	7.26	7.58	7.16	:	:	:	:	:
£ 77/76	22.2	4.2	43.4	44.2	37.6	30.1	25.9	13.3	36.0	28.8	19.0	9.3	25.3
£ 78/77	16.9	40.9	5.4	18.0	8.6	1.6	9.1	35.0	:	:	:	:	:

MAGERMILCHPULVER ERZEUGUNG (MILCHINDUSTRIE)		SKIMMED-MILK POWDER PRODUCTION (MILK INDUSTRY)							LAIT EN POUFRE ECREME PRODUCTION (INDUSTRIE LAITIERE)					
224	J	F	M	A	M	J	J	A	S	O	N	D	ANNEE/YEAR/JAHR	
1000 TONNEN/4. TONS/TONNES														
EUR-9														
1976	128.2	135.3	196.8	252.5	302.5	262.6	189.5	147.1	94.0	95.6	89.4	107.1	2000.7	
1977	114.2	115.9	180.1	222.8	270.2	248.6	213.7	171.9	122.0	108.1	92.6	111.0	1971.0	
1978	124.2	127.7	186.2	227.4	287.0	269.4	238.7	:						
% 77/76	-10.9	-14.4	-8.5	-11.7	-10.7	-5.3	12.7	16.8	29.7	13.1	3.5	3.7	-1.5	
% 78/77	8.7	10.2	3.4	2.1	6.2	8.4	11.7	:						
EUR-9 CUMUL														
1976	128.2	263.5	460.3	712.8	1015.3	1277.9	1467.5	1614.5	1708.6	1804.2	1893.6	2000.7	2000.7	
1977	114.2	230.0	410.2	633.0	903.2	1151.7	1365.4	1537.3	1659.3	1767.4	1860.0	1971.0	1971.0	
1978	124.2	251.8	438.0	665.5	952.4	1221.8	1460.5	:						
% 77/76	-10.9	-12.7	-10.9	-11.2	-11.0	-9.9	-7.0	-4.8	-2.9	-2.0	-1.8	-1.5	-1.5	
% 78/77	8.7	9.5	6.8	5.1	5.5	6.1	7.0	:						
EUR-6														
1976	109.2	113.7	157.7	195.7	231.2	200.7	146.6	118.9	79.8	82.4	77.6	89.2	1602.7	
1977	95.9	96.4	146.0	175.6	205.9	180.4	163.3	134.5	93.5	80.5	69.0	83.4	1524.4	
1978	96.5	102.1	145.2	175.7	213.7	195.9	184.3	:						
% 77/76	-12.2	-15.2	-7.4	-10.2	-11.0	-10.1	11.4	13.1	17.3	-2.4	-11.0	-6.6	-4.9	
% 78/77	0.6	5.9	-0.6	0.0	3.8	8.6	12.9	:						
EUR-6 CUMUL														
1976	109.2	222.9	380.6	576.2	807.5	1008.2	1154.8	1273.7	1353.5	1435.9	1513.5	1602.7	1602.7	
1977	95.9	192.3	338.3	513.9	719.8	900.2	1063.5	1198.0	1291.5	1372.0	1441.0	1524.4	1524.4	
1978	96.5	198.6	343.8	519.4	733.2	929.1	1113.4	:						
% 77/76	-12.2	-13.7	-11.1	-10.8	-10.9	-10.7	-7.9	-5.9	-4.6	-4.5	-4.8	-4.9	-4.9	
% 78/77	0.6	3.3	1.6	1.1	1.9	3.2	4.7	:						
DEUTSCHLAND														
1976	47.1	45.6	60.2	66.3	72.9	65.1	44.6	43.4	32.1	30.0	28.7	38.3	574.3	
1977	42.7	39.0	53.5	62.4	69.9	61.8	55.9	46.5	32.1	29.4	26.9	38.8	558.9	
1978	43.2	41.9	56.7	66.1	73.9	65.6	62.7	:						
% 77/76	-9.4	-14.5	-11.1	-6.0	-4.1	-5.1	25.4	7.3	-0.2	-1.8	-6.1	1.4	-2.7	
% 78/77	1.2	7.4	6.0	6.0	5.7	6.2	12.0	:						
FRANCE														
1976	47.7	52.1	67.3	87.5	104.6	84.2	61.8	46.1	32.7	44.0	42.5	44.1	714.7	
1977	44.0	46.6	67.7	80.4	94.3	78.9	70.2	5.8	43.8	40.1	34.4	36.4	695.7	
1978	43.1	46.6	58.5	70.4	87.1	82.2	73.4	:						
% 77/76	-7.8	-10.5	0.6	-8.1	-9.8	-6.3	13.5	27.6	33.9	-8.9	-19.1	-17.5	-2.7	
% 78/77	-2.1	-	-13.6	-12.4	-7.7	4.2	4.6	:						

MAGERMILCHPULVER ERZEUGUNG (MILCHINDUSTRIE)	SKIMMED-MILK POWDER PRODUCTION (MILK INDUSTRY)											LAIT EN POUORE ECREME PRODUCTION (INDUSTRIE LAITIERE)	
224	J	F	M	A	M	J	J	A	S	O	N	O	ANNEE/YEAR/JAHR
1000 TONNEN/M.TONS/TONNES													
ITALIA													
1976	-	-	0.02	-	-	-	-	-	-	-	-	-	0.02
1977	-	-	-	-	-	-	-	-	-	-	-	-	-
1978	-	-	-	-	-	-	-	:	:	:	:	:	-
£ 77/76	-	-	-100.0	-	-	-	-	-	-	-	-	-	-100.0
£ 78/77	-	-	-	-	-	-	-	:	:	:	:	:	-
NEDERLAND													
1976	7.90	9.40	19.6	28.8	33.7	32.9	26.7	17.9	7.20	1.90	1.40	2.50	189.9
1977	4.40	4.70	14.5	20.2	25.5	25.0	24.3	17.5	9.40	4.00	2.70	3.20	155.4
1978	4.50	7.30	18.8	25.3	32.9	30.0	31.8	26.4	:	:	:	:	-
£ 77/76	-44.3	-50.0	-26.0	-29.9	-24.3	-24.0	-9.0	-2.2	30.6	110.5	92.9	28.0	-18.2
£ 78/77	2.3	55.3	29.7	25.2	29.0	20.0	30.9	50.9	:	:	:	:	-
BELGIQUE/BELGIE													
1976	5.55	5.59	9.29	11.7	18.4	17.1	12.4	10.4	6.77	5.73	4.12	3.48	110.7
1977	3.82	5.19	9.15	11.3	14.6	13.3	11.7	10.4	7.20	6.03	4.31	4.10	101.1
1978	4.77	5.47	9.97	12.6	18.4	16.7	:	:	:	:	:	:	-
£ 77/76	-31.2	-7.3	-1.5	-3.3	-20.8	-22.5	-6.1	-0.1	6.3	5.3	4.8	17.7	-8.7
£ 78/77	25.0	5.6	9.0	11.0	26.3	26.0	:	:	:	:	:	:	-
LUXEMBOURG													
1976	0.92	0.96	1.29	1.34	1.67	1.37	1.02	1.14	0.93	0.81	0.81	0.86	13.1
1977	0.93	0.92	1.19	1.30	1.55	1.42	1.20	1.26	1.06	0.89	0.69	0.84	13.3
1978	0.91	0.85	1.20	1.24	1.40	1.40	1.32	1.33	:	:	:	:	-
£ 77/76	1.5	-4.3	-7.4	-3.1	-7.0	4.2	17.7	10.7	13.7	9.9	-15.4	-2.4	1.1
£ 78/77	-2.7	-7.6	0.3	-4.7	-9.8	-1.6	10.5	5.6	:	:	:	:	-
UNITED KINGDOM													
1976	12.4	12.9	18.0	24.9	29.9	22.9	11.7	5.18	2.66	7.37	7.95	14.5	170.4
1977	14.1	13.4	20.1	24.3	28.4	31.7	22.2	19.2	15.8	17.5	17.8	22.1	266.5
1978	22.2	19.3	24.2	25.8	32.9	33.4	22.4	19.0	:	:	:	:	-
£ 77/76	13.8	3.7	11.4	-2.3	-5.2	38.1	90.2	270.9	494.2	137.1	123.4	52.2	44.6
£ 78/77	58.0	44.1	20.8	6.0	16.1	5.4	0.7	-1.2	:	:	:	:	-
IRELAND													
1976	1.90	3.80	11.9	21.4	30.4	29.7	25.9	20.5	10.5	4.60	2.50	1.10	164.2
1977	1.40	2.90	9.00	14.1	26.7	28.9	23.2	15.5	11.4	8.40	3.80	2.70	147.0
1978	2.40	4.10	10.9	18.3	30.6	31.3	24.2	:	:	:	:	:	-
£ 77/76	-26.3	-23.7	-32.8	-34.1	-12.2	-2.7	-10.4	-24.4	8.6	82.6	52.0	145.5	-10.5
£ 78/77	71.4	41.4	36.2	29.8	14.6	8.3	4.3	:	:	:	:	:	-
DANMARK													
1976	4.70	4.93	9.23	10.5	10.9	9.25	5.34	2.50	1.12	1.18	1.40	2.22	63.4
1977	2.84	3.13	6.05	8.80	9.24	7.59	4.98	2.66	1.24	1.79	1.97	2.89	53.2
1978	3.03	2.14	5.99	7.72	9.73	9.76	7.78	5.59	:	:	:	:	-
£ 77/76	-39.5	-36.6	-34.4	-16.6	-15.6	-17.9	-6.7	6.3	10.5	52.3	40.0	30.1	-16.1
£ 78/77	6.6	-31.4	-2.6	-12.3	5.3	15.4	56.0	110.2	:	:	:	:	-

BUTTER ERZEUGUNG (MILCHINDUSTRIE)		BUTTER PRODUCTION (MILK INDUSTRY)								BEURRE PRODUCTION (INDUSTRIE LAITIÈRE)				ANNEE/YEAR/JAHR
230	J	F	M	A	M	J	J	A	S	O	N	D		
1000 TONNEN/M.TONS/TONNES														
EUR-9														
1976	124.9	124.3	166.6	187.0	214.8	191.8	157.6	135.8	110.4	112.7	105.8	110.6	1742.2	
1977	118.4	115.8	157.1	177.2	201.8	146.9	167.2	153.2	126.3	121.2	111.1	114.2	1750.4	
1978	127.4	124.9	166.2	183.4	217.8	196.6	186.0	:						
£ 77/76	-5.2	-6.8	-5.7	-5.3	-6.0	-2.5	6.0	12.8	14.4	7.5	5.0	3.3	0.5	
£ 78/77	7.6	7.9	5.8	3.5	7.9	5.2	11.2	:						
EUR-9 CUMUL														
1976	124.9	249.2	415.8	602.8	817.5	1009.3	1167.0	1302.7	1413.1	1525.8	1631.6	1742.2	1742.2	
1977	118.4	234.2	391.4	568.5	770.4	957.2	1124.4	1277.6	1403.8	1525.1	1636.2	1750.4	1750.4	
1978	127.4	252.3	418.5	601.9	819.7	1016.3	1202.2	:						
£ 77/76	-5.2	-6.0	-5.9	-5.7	-5.8	-5.2	-3.6	-1.9	-0.7	-0.1	0.3	0.5	0.5	
£ 78/77	7.6	7.7	6.9	5.9	6.4	6.2	6.9	:						
EUR-6														
1976	105.2	104.0	137.4	149.1	167.8	149.3	125.1	110.1	91.5	92.6	89.2	94.2	1415.5	
1977	99.2	96.4	128.7	140.0	155.4	142.6	130.6	120.5	98.2	93.0	87.8	91.9	1384.3	
1978	101.8	100.7	132.3	140.8	165.2	148.0	143.9	:						
£ 77/76	-5.7	-7.2	-6.3	-6.1	-7.4	-4.5	4.5	9.4	7.3	0.4	-1.6	-2.4	-2.2	
£ 78/77	2.6	4.4	2.7	0.6	6.3	3.8	10.2	:						
EUR-6 CUMUL														
1976	105.2	209.2	346.6	495.7	663.5	812.8	937.8	1048.0	1139.5	1232.1	1321.3	1415.5	1415.5	
1977	99.2	195.6	324.4	464.3	619.8	762.4	893.0	1013.5	1111.7	1204.6	1292.4	1384.3	1384.3	
1978	101.8	202.5	334.7	475.5	640.8	788.8	932.7	:						
£ 77/76	-5.7	-6.5	-6.4	-6.3	-6.6	-6.2	-4.8	-3.3	-2.4	-2.2	-2.2	-2.2	-2.2	
£ 78/77	2.6	3.5	3.2	2.4	3.4	3.5	4.4	:						
DEUTSCHLAND														
1976	44.8	43.6	54.7	54.9	59.8	53.0	44.3	41.7	35.3	34.8	35.2	39.5	541.6	
1977	43.8	40.8	51.7	53.6	56.9	50.9	47.4	44.4	35.2	35.1	34.3	39.2	533.3	
1978	44.4	43.0	53.1	55.8	60.6	50.6	51.1	:						
£ 77/76	-2.3	-6.3	-5.5	-2.5	-4.8	-4.0	7.0	6.6	-0.3	0.8	-2.6	-0.9	-1.5	
£ 78/77	1.6	5.5	2.8	4.2	6.4	-0.6	7.6	:						
FRANCE														
1976	37.9	37.9	50.7	57.5	65.5	56.9	44.9	37.7	32.5	36.9	35.9	36.8	531.1	
1977	36.6	36.5	48.6	53.8	61.4	57.3	50.7	45.3	37.8	35.8	34.1	33.8	531.8	
1978	37.4	36.5	48.1	50.4	62.6	58.3	53.2	:						
£ 77/76	-3.3	-3.7	-4.0	-6.5	-6.3	0.7	13.0	20.2	16.1	-2.9	-4.9	-8.2	0.1	
£ 78/77	2.1	-	-1.1	-6.3	2.0	1.7	5.0	:						

230	BUTTER ERZEUGUNG (MILCHINDUSTRIE)				BUTTER PRODUCTION (MILK INDUSTRY)				BEURRE PRODUCTION (INDUSTRIE LAITIERE)				ANNEE/YEAR/JAHR
	J	F	M	A	M	J	J	A	S	O	N	D	
1000 TONNEN/M.TONS/TONNES													
ITALIA													
1976	4.32	4.44	5.44	5.69	6.26	5.71	5.96	5.51	4.78	4.80	4.54	4.21	61.7
1977	4.59	4.76	6.13	6.84	6.70	6.32	6.47	6.13	5.40	5.40	4.71	4.44	67.9
1978	4.88	4.92	6.45	7.00	7.18	7.11	7.01	:					
£ 77/76	6.3	7.0	12.7	20.2	7.1	10.7	8.6	11.4	13.1	12.6	3.8	5.5	10.1
£ 78/77	6.3	3.4	5.2	2.4	7.2	12.5	8.3	:					
NEDERLAND													
1976	13.7	13.5	19.7	23.1	25.6	23.8	21.9	18.0	13.2	10.9	9.40	10.0	202.8
1977	10.4	10.4	16.1	18.7	21.5	19.8	18.4	17.3	13.9	11.3	10.2	10.8	178.8
1978	11.0	11.9	17.8	19.9	24.3	22.3	23.3	21.5					
£ 77/76	-24.1	-23.0	-18.3	-19.0	-16.0	-16.8	-16.0	-3.9	5.3	3.7	8.5	8.0	-11.8
£ 78/77	5.8	14.4	10.6	6.4	13.0	12.6	26.6	24.3					
BELGIQUE/BELGIE													
1976	3.94	3.97	6.07	6.99	9.68	9.12	7.38	6.56	5.08	4.58	3.71	3.05	70.1
1977	3.21	3.40	5.41	6.29	8.03	7.51	6.93	6.55	5.25	4.70	3.97	3.16	64.4
1978	3.42	3.80	5.99	6.93	9.66	8.94	:	:					
£ 77/76	-18.3	-14.5	-10.8	-9.9	-17.1	-17.6	-6.0	-0.2	3.4	2.5	7.2	3.4	-8.1
£ 78/77	6.5	12.0	10.7	10.2	20.3	18.9	:	:					
LUXEMBOURG													
1976	0.60	0.61	0.82	0.85	0.97	0.78	0.61	0.67	0.60	0.57	0.52	0.54	8.14
1977	0.61	0.60	0.76	0.79	0.90	0.78	0.70	0.72	0.62	0.59	0.49	0.54	8.11
1978	0.61	0.59	0.77	0.78	0.94	0.92	0.81	0.77					
£ 77/76	1.2	-1.6	-6.2	-6.9	-6.4	-0.4	15.2	7.3	2.1	4.2	-4.8	-0.6	-0.3
£ 78/77	0.3	-2.0	1.0	-2.3	3.5	5.4	15.7	7.1					
UNITED KINGDOM													
1976	7.25	7.43	9.20	11.8	15.7	12.3	6.39	3.13	1.26	4.15	4.16	6.08	88.9
1977	8.32	7.79	10.4	13.4	16.4	15.3	11.8	10.1	8.68	10.4	9.83	10.9	133.3
1978	13.9	11.6	13.4	16.2	19.9	17.2	13.4	10.9					
£ 77/76	14.7	4.9	13.1	13.3	4.5	24.3	84.3	223.0	590.3	150.7	136.1	79.0	50.0
£ 78/77	66.8	49.1	28.5	20.7	21.2	12.3	14.0	7.8					
IRELAND													
1976	1.30	2.40	6.50	10.8	15.1	15.4	14.2	12.3	8.70	6.70	3.70	1.40	98.5
1977	1.20	2.60	5.90	10.0	14.8	15.8	13.5	12.4	10.7	8.50	4.50	1.90	101.8
1978	1.80	3.70	8.30	12.5	17.2	17.3	15.2	:					
£ 77/76	-7.7	8.3	-9.2	-7.4	-2.0	2.6	-4.9	0.8	23.0	26.9	21.6	35.7	3.4
£ 78/77	50.0	42.3	40.7	25.0	16.2	9.5	12.6	:					
DANMARK													
1976	11.1	10.5	13.5	15.3	16.2	14.7	12.0	10.2	8.90	9.30	8.70	8.90	139.3
1977	9.70	9.00	12.1	13.8	15.2	13.1	11.3	10.2	8.70	9.40	9.00	9.50	130.9
1978	9.93	8.89	12.2	14.0	15.5	14.0	13.4	11.7					
£ 77/76	-12.6	-14.3	-10.4	-9.8	-6.2	-10.9	-6.1	-0.2	-2.2	1.1	3.4	6.7	-5.0
£ 78/77	2.4	-1.3	1.2	1.2	1.9	6.9	19.3	15.1					

241	KAESE ERZEUGUNG (MILCHINDUSTRIE)				CHEESE PRODUCTION (MILK INDUSTRY)				FROMAGE PRODUCTION (INDUSTRIE LAITIERE)				ANNEE/YEAR/JAHR
	J	F	M	A	M	J	J	A	S	O	N	D	
1000 TONNEN/M.TONS/TONNES													
EUR-9													
1976	220.9	208.8	247.2	251.2	270.1	256.7	239.4	238.9	237.2	236.6	226.5	218.6	2852.1
1977	222.4	220.8	262.3	262.6	284.0	275.2	255.2	264.6	255.3	248.0	234.9	226.5	3011.9
1978	234.0	225.5	266.8	264.1	295.2	:	:	:					
£ 77/76	0.6	5.7	6.1	4.6	5.2	7.2	6.6	10.8	7.6	4.8	3.7	3.6	5.6
£ 78/77	5.2	2.1	1.7	0.6	3.9	:	:	:					
EUR-9 CUMUL													
1976	220.9	429.8	677.0	928.1	1198.2	1454.9	1694.3	1933.2	2170.4	2407.1	2633.6	2852.1	2852.1
1977	222.4	443.2	705.5	968.1	1252.1	1527.4	1782.6	2047.3	2302.5	2550.6	2785.4	3011.9	3011.9
1978	234.0	459.5	726.3	990.4	1285.6	:	:	:					
£ 77/76	0.6	3.1	4.2	4.3	4.5	5.0	5.2	5.9	6.1	6.0	5.8	5.6	5.6
£ 78/77	5.2	3.7	2.9	2.3	2.7	:	:	:					
EUR-6													
1976	192.6	183.7	218.8	212.6	220.5	212.1	202.3	204.5	205.4	202.9	195.2	192.2	2442.8
1977	194.3	194.7	229.3	222.4	233.9	225.9	212.9	224.9	217.8	214.1	205.3	199.2	2574.6
1978	205.4	198.5	231.6	225.4	244.3	228.5	:	:					
£ 77/76	0.9	6.0	4.8	4.6	6.1	6.5	5.2	10.0	6.1	5.5	5.2	3.6	5.4
£ 78/77	5.7	2.0	1.0	1.3	4.4	1.1	:	:					
EUR-6 CUMUL													
1976	192.6	376.3	595.1	807.7	1028.2	1240.3	1442.6	1647.1	1852.5	2055.4	2250.6	2442.8	2442.8
1977	194.3	389.0	618.3	840.7	1074.6	1300.5	1513.4	1738.2	1956.1	2170.2	2375.4	2574.6	2574.6
1978	205.4	403.9	635.4	860.8	1105.0	1333.5	:	:					
£ 77/76	0.9	3.4	3.9	4.1	4.5	4.9	4.9	5.5	5.6	5.6	5.5	5.4	5.4
£ 78/77	5.7	3.8	2.8	2.4	2.8	2.5	:	:					
DEUTSCHLAND													
1976	53.6	51.6	59.0	56.2	56.4	55.6	54.1	53.6	53.2	52.3	53.4	50.5	649.4
1977	53.4	53.9	63.4	58.5	61.1	59.2	56.3	60.4	57.7	56.9	56.9	53.3	691.0
1978	57.4	55.7	64.0	61.5	64.6	61.1	58.0	:					
£ 77/76	-0.4	4.5	7.5	4.1	8.4	6.5	4.1	12.7	8.5	8.8	6.6	5.4	6.4
£ 78/77	7.6	3.3	0.9	5.1	5.7	3.2	3.2	:					
FRANCE													
1976	68.7	67.4	80.0	79.0	80.5	79.7	75.6	79.3	81.1	77.1	72.6	71.7	912.7
1977	70.3	69.7	83.9	80.3	85.0	83.8	78.8	84.2	84.2	79.8	75.4	72.0	947.4
1978	72.5	69.7	83.5	80.3	89.2	84.2	83.8	:					
£ 77/76	2.2	3.5	4.9	1.6	5.5	5.1	4.3	6.3	3.8	3.6	3.8	0.3	3.8
£ 78/77	3.2	-	-0.4	0.0	5.0	0.5	6.3	:					

241	KAESE ERZEUGUNG (MILCHINDUSTRIE)				CHEESE PRODUCTION (MILK INDUSTRY)				FROMAGE PRODUCTION (INDUSTRIE LAITIERE)				ANNEE/YEAR/JAHR
	J	F	M	A	M	J	J	A	S	O	N	D	
1000 TONNEN/M. TONS/TONNES													
ITALIA													
1976	36.0	34.6	44.3	42.8	47.2	40.6	38.5	36.3	34.5	35.8	33.4	33.1	457.0
1977	36.2	37.5	44.3	47.4	49.1	44.2	41.1	39.9	36.4	36.8	33.5	34.7	481.0
1978	36.3	37.1	43.9	45.4	49.9	43.9	47.0	:	:	:	:	:	:
£ 77/76	0.6	8.4	0.1	10.7	4.0	8.9	6.6	9.8	5.5	2.9	0.4	4.8	5.3
£ 78/77	0.2	-1.1	-0.9	-4.2	1.6	-0.5	14.3	:	:	:	:	:	:
NEDERLAND													
1976	31.2	27.0	31.7	30.9	32.6	32.3	31.0	31.6	32.9	34.2	32.5	33.7	381.6
1977	31.1	30.1	33.2	32.2	34.6	34.3	33.5	36.1	35.4	36.4	35.5	35.9	408.3
1978	35.4	32.4	35.7	34.1	36.1	35.0	33.3	34.5	:	:	:	:	:
£ 77/76	-0.3	11.5	4.7	4.2	6.1	6.2	8.1	14.2	7.6	6.4	9.2	6.5	7.0
£ 78/77	13.8	7.6	7.5	5.9	4.3	2.0	-0.6	-4.4	:	:	:	:	:
BELGIQUE/BELGIE													
1976	2.98	2.96	3.71	3.49	3.66	3.74	2.98	3.58	3.54	3.44	3.10	3.03	40.2
1977	3.26	3.32	4.27	3.78	3.97	4.23	3.08	4.06	3.96	3.98	3.67	3.24	44.8
1978	3.57	3.45	4.16	3.79	4.26	4.01	:	:	:	:	:	:	:
£ 77/76	9.1	12.2	15.0	8.3	8.5	13.2	3.4	13.4	11.7	15.7	18.6	7.0	11.5
£ 78/77	9.7	3.8	-2.5	0.3	7.2	-5.2	:	:	:	:	:	:	:
LUXEMBOURG													
1976	0.15	0.17	0.18	0.18	0.15	0.14	0.13	0.16	0.16	0.17	0.17	0.16	1.92
1977	0.14	0.14	0.23	0.20	0.18	0.18	0.16	0.17	0.18	0.18	0.21	0.16	2.14
1978	0.18	0.19	0.27	0.25	0.27	0.21	0.21	0.16	:	:	:	:	:
£ 77/76	-6.8	-13.3	26.5	13.9	17.5	27.3	21.4	10.9	9.1	3.5	27.7	-	11.4
£ 78/77	35.3	29.2	16.2	24.4	48.1	14.3	30.2	-5.8	:	:	:	:	:
UNITED KINGDOM													
1976	15.2	12.7	14.7	21.3	27.0	22.2	16.4	14.9	13.2	16.3	16.9	12.4	203.4
1977	13.7	12.8	15.8	19.5	25.4	24.7	19.5	17.0	16.0	15.8	14.4	12.5	207.1
1978	13.4	12.7	17.8	17.9	25.3	23.7	19.7	18.4	:	:	:	:	:
£ 77/76	-10.4	1.3	7.2	-8.5	-6.1	11.4	18.6	14.0	21.3	-3.1	-14.8	0.6	1.8
£ 78/77	-2.0	-1.2	12.6	-8.5	-0.3	-4.3	0.8	8.3	:	:	:	:	:
IRELAND													
1976	-	0.40	1.10	4.40	8.90	9.20	7.90	6.70	5.90	3.70	0.70	0.10	49.0
1977	0.10	0.10	1.90	6.10	9.70	10.0	8.10	7.40	6.40	2.50	0.50	-	52.8
1978	-	0.10	1.40	4.70	8.90	:	:	:	:	:	:	:	:
£ 77/76	-	-75.0	72.7	38.6	9.0	8.7	2.5	10.4	8.5	-32.4	-28.6	-100.0	7.8
£ 78/77	-100.0	-	-26.3	-23.0	-8.2	:	:	:	:	:	:	:	:
DANMARK													
1976	13.1	12.1	12.5	12.8	13.7	13.2	12.8	12.8	12.7	13.7	13.7	13.8	156.9
1977	14.3	13.2	15.3	14.6	15.1	14.6	14.7	15.4	15.0	15.6	14.7	14.8	177.3
1978	15.3	14.2	16.0	16.2	16.7	15.6	14.7	14.7	:	:	:	:	:
£ 77/76	9.2	9.1	22.4	14.1	10.2	10.6	15.2	20.3	18.0	13.9	7.3	7.2	13.0
£ 78/77	6.9	7.4	4.9	10.9	10.7	6.8	-0.3	-4.4	:	:	:	:	:

KASEIN UND KASEINATE ERZEUGUNG (MILCHINDUSTRIE)				CASFINS AND CASFINATES PRODUCTION (MILK INDUSTRY)					CASEINE ET CASEINATES PRODUCTION (INDUSTRIE LAITIERE)				
260	J	F	M	A	M	J	J	A	S	O	N	D	ANNEE/YEAR/JAHR
1000 TONNEN/M.TONS/TONNES													
EUR-9													
1976	1.90	1.25	1.91	2.64	4.03	3.86	2.94	2.64	2.36	2.70	1.94	1.76	29.9
1977	2.00	1.72	2.62	3.65	4.70	4.67	4.61	4.22	3.64	3.78	2.66	2.21	40.5
1978	2.13	1.89	2.79	2.97	4.92	:	:	:					
Σ 77/76	5.3	37.9	37.2	38.3	16.7	21.0	56.7	60.2	54.4	40.3	36.7	25.4	35.3
Σ 78/77	6.5	9.9	6.6	-18.6	4.8	:	:	:					
EUR-9 CUMUL													
1976	1.90	3.14	5.05	7.70	11.7	15.6	18.5	21.2	23.5	26.2	28.2	29.9	29.9
1977	2.00	3.72	6.34	9.99	14.7	19.4	24.0	28.2	31.8	35.6	38.3	40.5	40.5
1978	2.13	4.02	6.81	9.79	14.7	:	:	:					
Σ 77/76	5.3	18.3	25.4	29.8	25.3	24.2	29.4	33.2	35.4	35.9	35.9	35.3	35.3
Σ 78/77	6.5	8.1	7.5	-2.0	0.1	:	:	:					
EUR-6													
1976	1.89	1.21	1.83	2.48	3.36	3.19	2.29	2.08	1.61	1.94	1.68	1.71	25.3
1977	1.93	1.66	2.46	3.20	3.83	3.63	3.48	3.07	2.48	2.43	2.10	2.05	32.3
1978	2.07	1.84	2.62	2.39	3.96	3.70	:	:					
Σ 77/76	2.0	37.2	34.6	29.0	14.0	13.8	52.3	47.4	54.0	25.2	25.0	20.3	27.9
Σ 78/77	7.2	10.7	6.6	-25.2	3.2	1.9	:	:					
EUR-6 CUMUL													
1976	1.89	3.10	4.93	7.41	10.8	14.0	16.2	18.3	19.9	21.9	23.6	25.3	25.3
1977	1.93	3.59	6.05	9.25	13.1	16.7	20.2	23.3	25.7	28.2	30.3	32.3	32.3
1978	2.07	3.90	6.52	8.92	12.9	16.6	:	:					
Σ 77/76	2.0	15.7	22.7	24.8	21.4	19.7	24.3	26.9	29.1	28.7	28.5	27.9	27.9
Σ 78/77	7.2	8.8	7.9	-3.5	-1.6	-0.8	:	:					
DEUTSCHLAND													
1976	0.89	0.71	0.93	1.18	1.59	1.49	1.19	1.17	0.98	0.94	0.78	0.81	12.7
1977	0.83	0.68	0.95	1.27	1.46	1.29	1.35	1.36	0.98	0.95	0.80	0.91	12.8
1978	0.97	0.86	1.02	1.30	1.46	1.30	1.40	:					
Σ 77/76	-6.4	-4.6	2.4	7.3	-8.2	-13.4	14.0	16.2	0.7	1.0	2.4	12.4	1.4
Σ 78/77	16.0	26.2	6.9	2.6	-0.3	0.7	3.6	:					
FRANCE													
1976	1.09	0.50	0.89	1.30	1.77	1.70	1.10	0.91	0.64	1.00	0.90	0.90	12.6
1977	1.09	0.98	1.50	1.93	2.37	2.34	2.13	1.71	1.50	1.48	1.30	1.19	19.5
1978	1.10	0.98	1.69	1.09	2.59	2.40	2.10	:					
Σ 77/76	9.5	96.8	68.2	48.7	33.9	37.6	93.5	87.5	135.7	48.0	44.6	27.3	54.5
Σ 78/77	0.5	-	6.4	-43.4	5.4	2.6	-1.4	:					



KASEIN UND KASEINATE  
ERZUGUNG (MILCHINDUSTRIE)CASEINS AND CASEINATES  
PRODUCTION (MILK INDUSTRY)CASEINE ET CASEINATES  
PRODUCTION (INDUSTRIE LAITIERE)

260	J	F	M	A	M	J	J	A	S	O	N	D	ANNEE/YEAR/JAHR
1000 TONNEN/M.TONS/TONNES													
ITALIA													
1976	-	-	-	-	-	-	-	-	-	-	-	-	-
1977	-	-	-	-	-	-	-	-	-	-	-	-	-
1978	-	-	-	-	-	-	-	:	:	:	:	:	-
£ 77/76	-	-	-	-	-	-	-	-	-	-	-	-	-
£ 78/77	-	-	-	-	-	-	-	:	:	:	:	:	-
NEDERLAND													
1976	S	S	S	S	S	S	S	S	S	S	S	S	S
1977	S	S	S	S	S	S	S	S	S	S	S	S	S
1978	S	S	S	S	S	S	S	S					
£ 77/76	:	:	:	:	:	:	:	:	:	:	:	:	:
£ 78/77	:	:	:	:	:	:	:	:	:	:	:	:	:
BELGIQUE/BELGIE													
1976	-	-	-	-	-	-	-	-	-	-	-	-	-
1977	-	-	-	-	-	-	-	-	-	-	-	-	-
1978	-	-	-	-	-	-	:	:	:	:	:	:	-
£ 77/76	-	-	-	-	-	-	-	-	-	-	-	-	-
£ 78/77	-	-	-	-	-	-	:	:	:	:	:	:	-
LUXEMBOURG													
1976	-	-	-	-	-	-	-	-	-	-	-	-	-
1977	-	-	-	-	-	-	-	-	-	-	-	-	-
1978	-	-	-	-	-	-	-	-	-	-	-	-	-
£ 77/76	-	-	-	-	-	-	-	-	-	-	-	-	-
£ 78/77	-	-	-	-	-	-	-	-	-	-	-	-	-
UNITED KINGDOM													
1976	S	S	S	S	S	S	S	S	S	S	S	S	S
1977	S	S	S	S	S	S	S	S	S	S	S	S	S
1978	S	S	S	S	S	S	S	S					
£ 77/76	:	:	:	:	:	:	:	:	:	:	:	:	:
£ 78/77	:	:	:	:	:	:	:	:	:	:	:	:	:
IRELAND													
1976	-	-	-	0.10	0.40	0.60	0.60	0.50	0.70	0.70	0.20	-	4.00
1977	-	-	0.10	0.40	0.80	1.00	1.10	1.10	1.10	1.30	0.50	0.10	7.50
1978	-	-	0.10	0.50	0.90	:	:	:	:	:	:	:	-
£ 77/76	-	-	-	300.0	33.3	66.7	83.3	120.0	57.1	95.7	150.0	-	87.5
£ 78/77	-	-	-	25.0	12.5	:	:	:	:	:	:	:	-
DANMARK													
1976	0.01	0.04	0.08	0.06	0.07	0.07	0.06	0.06	0.04	0.05	0.06	0.05	0.65
1977	0.07	0.06	0.06	0.05	0.07	0.04	0.03	0.06	0.06	0.05	0.05	0.05	0.66
1978	0.05	0.05	0.07	0.08	0.07	0.06	0.13	0.10					
£ 77/76	900.0	62.2	-26.5	-13.1	3.0	-40.8	-48.2	1.7	27.3	-5.5	-10.0	1.9	1.1
£ 78/77	-11.4	-11.7	19.7	49.1	-	35.7	334.5	71.2					



LAGER VED MÅNEDENS UDGANG  
BESTÄNDE AM ENDE DES MONATS  
STOCKS AT THE END OF THE MONTH  
STOCKS A LA FIN DU MOIS  
SCORTE ALLA FINE DEL MESE  
VOORRADEN OP HET EIND VAN DE MAAND

- Quelle:** VERORDNUNG (EWG) Nr. 804/68 DES RATES vom 27. Juni 1968 über die gemeinsame Marktorganisation für Milch und Milcherzeugnisse – TITEL II, Interventionsregelung. Die Bestände am Ende des Monats umfassen die öffentliche Lagerhaltung und die im Rahmen der Beihilfe durchgeführte private Lagerhaltung.
- Source:** REGULATION (EEC) No. 804/68 OF THE COUNCIL of 27 June 1968 on the common organization of the market in milk and milk products – TITLE II, Intervention System. Stocks at the end of the month consist of intervention Stocks and the private stockage Aid Scheme.
- Source :** REGLEMENT (CEE) n° 804/68 DU CONSEIL, du 27 juin 1968, portant organisation commune des marchés dans le secteur du lait et des produits laitiers – TITRE II, Régime des interventions. Les stocks à la fin du mois comprennent les stocks publics et les stocks réalisés dans le cadre du programme d'aide au stockage privé.
- Fonti :** REGOLAMENTO (CEE) n. 804/68 DEL CONSIGLIO, del 27 giugno 1968, relativo all'organizzazione comune dei mercati nel settore del latte e dei prodotti lattiero-caseari – TITOLO II, Regime degli interventi. Le scorte alla fine del mese comprendono le scorte presso gli organismi d'intervento pubblici e le scorte realizzate attraverso gli aiuti concessi per l'ammasso privato.

024	MAGERMILCHPULVER BESTAENDE				SKIMMED-MILK POWDER STOCK				LAIT EN POUVRE CREME STOCK				ANNEE/YFAP/JAHR
	J	F	M	A	M	J	J	A	S	O	N	D	
1000 TONNEN/M. TONS/TONNES													
EUR-9													
1976	1142.8	1154.7	1181.8	1255.7	1309.1	1360.3	1384.4	1385.3	1346.4	1265.9	1218.9	1135.5	:
1977	993.4	935.8	884.9	883.8	920.1	982.5	1047.8	1088.4	1091.1	1053.6	1017.5	964.7	:
1978	887.6	849.9	779.2	780.7	810.7	862.3	892.7	892.8					
% 77/76	-13.1	-19.0	-25.1	-29.6	-29.7	-27.8	-24.3	-21.4	-19.0	-16.8	-16.5	-15.0	:
% 78/77	-10.6	-9.2	-11.9	-11.7	-11.9	-12.2	-14.8	-18.0					
EUR-9 CUMUL													
1976	:	:	:	:	:	:	:	:	:	:	:	:	:
1977	:	:	:	:	:	:	:	:	:	:	:	:	:
1978	:	:	:	:	:	:	:	:	:	:	:	:	:
% 77/76	:	:	:	:	:	:	:	:	:	:	:	:	:
% 78/77	:	:	:	:	:	:	:	:	:	:	:	:	:
EUR-6													
1976	1010.5	1016.8	1035.8	1106.6	1158.1	1204.1	1200.7	1192.2	1156.6	1136.6	1110.9	1040.4	:
1977	932.6	885.2	847.1	841.8	867.1	923.4	968.6	985.4	981.0	932.5	891.6	835.8	:
1978	756.2	737.0	673.6	674.2	702.0	734.7	750.8	745.7					
% 77/76	-7.7	-12.9	-18.2	-23.9	-25.1	-23.3	-19.3	-17.3	-15.2	-18.0	-19.7	-19.7	:
% 78/77	-18.9	-16.7	-20.5	-19.9	-19.0	-20.4	-22.5	-24.3					
EUR-6 CUMUL													
1976	:	:	:	:	:	:	:	:	:	:	:	:	:
1977	:	:	:	:	:	:	:	:	:	:	:	:	:
1978	:	:	:	:	:	:	:	:	:	:	:	:	:
% 77/76	:	:	:	:	:	:	:	:	:	:	:	:	:
% 78/77	:	:	:	:	:	:	:	:	:	:	:	:	:
DEUTSCHLAND													
1976	363.8	372.7	395.4	443.5	489.6	541.6	564.2	584.2	578.5	582.5	580.0	581.8	:
1977	577.9	567.9	567.5	578.7	608.7	640.1	657.5	659.4	652.9	626.8	604.8	595.6	:
1978	577.7	570.0	522.6	517.3	526.7	547.6	566.5	562.2					
% 77/76	58.8	52.4	43.5	30.5	24.3	18.2	16.5	12.9	12.9	7.6	4.3	2.4	:
% 78/77	-0.9	0.4	-7.9	-10.6	-13.5	-14.4	-13.8	-14.7					
FRANCE													
1976	395.1	387.7	379.1	399.8	417.7	430.3	414.7	401.3	389.1	376.2	364.8	306.7	:
1977	244.4	233.3	218.9	212.2	188.7	190.8	191.5	183.3	171.4	146.6	127.3	89.8	:
1978	32.8	25.6	22.2	22.0	27.9	31.8	32.2	33.2					
% 77/76	-38.1	-39.8	-42.3	-46.9	-54.8	-55.6	-53.8	-54.3	-56.0	-61.0	-65.1	-70.7	:
% 78/77	-86.6	-89.0	-89.9	-99.7	-85.2	-83.3	-83.2	-81.9					

024	MAGERMILCHPULVER BESTAENDE				SKIMMED-MILK POWDER STOCK				LAIT EN POUDRE ECREME STOCK				ANNEE/YEAR/JAHR
	J	F	M	A	M	J	J	A	S	O	N	D	
1000 TONNEN/M. TONS/TONNES													
ITALIA													
1976	-	-	-	-	-	-	-	-	-	-	-	-	:
1977	-	-	-	-	2.97	4.90	5.05	5.87	8.66	10.0	10.0	3.26	:
1978	1.15	0.03	7.17	14.4	14.9	11.3	11.3	6.23					
% 77/76	-	-	-	-	-	-	-	-	-	-	-	-	:
% 78/77	-	-	-	-	399.4	130.9	124.1	6.1					:
NEDERLAND													
1976	141.7	145.1	145.4	143.3	124.4	99.5	90.3	76.7	62.5	57.6	51.7	44.8	:
1977	33.8	25.8	10.6	5.20	15.0	28.3	46.5	58.1	62.6	62.8	62.7	62.7	:
1978	62.6	62.6	62.6	62.6	63.7	61.4	60.2	56.7					
% 77/76	-76.2	-82.2	-92.7	-96.4	-88.0	-71.5	-48.5	-24.2	0.2	8.9	21.3	40.0	:
% 78/77	85.5	142.6	488.9	1102.1	326.2	116.8	29.5	-2.5					:
BELGIQUE/BELGIE													
1976	102.9	104.0	107.8	111.0	116.5	121.9	121.7	120.0	116.0	111.0	106.5	100.2	:
1977	70.1	52.1	43.7	38.8	44.4	50.9	58.9	68.9	74.9	75.3	75.5	72.9	:
1978	69.7	67.6	53.0	54.6	65.2	78.3	76.1	82.4					
% 77/76	-31.9	-49.9	-59.4	-65.0	-61.9	-58.3	-51.6	-42.6	-35.4	-32.2	-29.1	-27.3	:
% 78/77	-0.6	29.8	21.2	40.6	47.1	53.9	29.2	19.5					:
LUXEMBOURG													
1976	7.00	7.33	8.09	8.94	9.78	10.8	9.75	10.1	10.5	9.32	7.95	6.95	:
1977	6.43	6.14	6.43	6.79	7.33	8.29	9.15	9.94	10.5	11.1	11.4	11.6	:
1978	12.3	11.2	6.07	3.37	3.63	4.21	4.42	4.98					
% 77/76	-8.2	-16.3	-20.5	-24.0	-25.0	-23.2	-6.2	-2.2	0.2	19.0	43.1	67.0	:
% 78/77	91.2	81.9	-5.6	-50.3	-50.5	-49.2	-51.7	-49.4					:
UNITED KINGDOM													
1976	25.5	28.0	32.1	34.0	34.4	34.8	34.1	41.5	37.2	22.6	15.8	7.80	:
1977	4.25	2.73	6.13	10.3	17.1	21.2	30.0	44.4	51.0	62.7	68.3	72.4	:
1978	75.6	58.7	57.9	59.6	57.0	59.2	66.9	70.9					
% 77/76	-83.4	-90.3	-80.9	-69.7	-50.2	-39.0	-11.9	7.0	37.0	176.9	333.4	828.6	:
% 78/77	1678.3	2049.9	844.2	478.1	232.4	178.9	122.9	59.7					:
IRELAND													
1976	59.3	50.9	60.9	59.7	58.7	66.8	97.0	107.4	109.3	73.3	60.2	57.1	:
1977	26.0	16.3	-	-	-	-	10.9	20.2	23.0	23.4	23.4	23.4	:
1978	23.4	23.4	23.4	23.4	26.4	39.6	44.8	45.3					
% 77/76	-56.2	-73.2	-100.0	-100.0	-100.0	-100.0	-88.7	-81.2	-78.9	-69.1	-61.1	-59.0	:
% 78/77	-10.1	43.2	-	-	-	-	309.4	124.4					:
DANMARK													
1976	47.4	49.0	53.1	55.4	57.9	54.5	52.7	44.2	43.3	33.4	32.1	30.2	:
1977	30.5	31.6	31.6	31.7	35.9	37.9	38.2	38.4	36.1	35.1	34.2	33.1	:
1978	32.4	30.8	24.3	23.5	25.2	28.8	30.2	31.0					
% 77/76	-35.6	-35.6	-40.5	-42.7	-37.9	-30.5	-27.5	-13.1	-16.7	5.0	6.5	9.9	:
% 78/77	6.2	-2.3	-23.1	-25.0	-29.9	-24.0	-20.9	-19.2					:

030	BUTTER RESTAENDE				BUTTER STOCK				BEURRE STOCK				ANNEE/YEAR/JAHR
	J	F	M	A	M	J	J	A	S	O	N	D	
1000 TONNEN/M. TONS/TONNES													
EUR-9													
1976	147.7	109.4	117.8	187.0	274.3	356.2	409.8	423.1	418.3	347.6	300.5	255.4	:
1977	238.8	210.5	148.4	178.3	268.9	359.1	405.3	435.2	432.0	394.7	315.2	194.3	:
1978	161.3	162.9	158.2	191.6	273.1	361.6	436.7	486.2					
% 77/76	61.6	92.3	26.0	-4.7	-2.0	0.8	-1.1	2.9	3.3	13.5	4.9	-23.9	:
% 78/77	-32.4	-22.6	6.6	7.4	1.6	0.7	7.7	11.7					
EUR-9 CUMUL													
1976	:	:	:	:	:	:	:	:	:	:	:	:	:
1977	:	:	:	:	:	:	:	:	:	:	:	:	:
1978	:	:	:	:	:	:	:	:	:	:	:	:	:
% 77/76	:	:	:	:	:	:	:	:	:	:	:	:	:
% 78/77	:	:	:	:	:	:	:	:	:	:	:	:	:
EUR-6													
1976	123.7	95.5	113.2	172.5	239.6	296.6	334.0	339.1	326.1	291.5	257.6	223.9	:
1977	211.8	191.6	136.3	157.2	226.1	285.8	321.2	338.1	334.4	300.8	231.4	169.5	:
1978	137.5	141.7	145.5	177.2	230.9	298.7	354.5	389.2					
% 77/76	71.1	100.5	20.5	-8.8	-5.6	-3.7	-3.9	-0.3	2.5	3.2	-10.2	-24.3	:
% 78/77	-35.1	-26.0	6.8	12.7	2.1	4.5	10.4	15.1					
EUR-6 CUMUL													
1976	:	:	:	:	:	:	:	:	:	:	:	:	:
1977	:	:	:	:	:	:	:	:	:	:	:	:	:
1978	:	:	:	:	:	:	:	:	:	:	:	:	:
% 77/76	:	:	:	:	:	:	:	:	:	:	:	:	:
% 78/77	:	:	:	:	:	:	:	:	:	:	:	:	:
DEUTSCHLAND													
1976	26.0	25.0	36.0	59.4	83.8	106.9	124.4	123.6	123.3	115.0	106.7	96.5	:
1977	101.2	102.0	97.6	106.0	123.1	138.9	146.3	151.3	151.7	144.1	113.3	98.3	:
1978	106.1	111.0	116.7	133.2	147.7	168.0	186.6	194.4					
% 77/76	289.3	307.9	171.1	78.4	46.8	29.9	17.7	22.4	23.0	25.3	6.2	1.8	:
% 78/77	4.8	8.8	19.5	25.6	20.0	20.9	27.5	28.5					
FRANCE													
1976	63.6	55.1	62.4	84.2	112.2	130.4	134.5	134.9	127.2	114.8	103.9	89.6	:
1977	82.0	66.2	16.3	22.9	46.8	64.2	72.3	70.0	65.3	54.7	34.4	17.6	:
1978	-	2.72	3.58	9.70	36.5	62.2	77.7	89.0					
% 77/76	28.8	20.3	-73.9	-72.8	-58.3	-50.7	-46.3	-48.2	-48.7	-52.3	-66.9	-80.4	:
% 78/77	-100.0	-95.9	-78.0	-57.7	-21.9	-3.2	7.6	27.3					

BUTTER BESTAENDE	BUTTER STOCK												BEURRE STOCK		ANNEE/YEAR/JAHR
	030	J	F	M	A	M	J	J	A	S	O	N	D		
1000 TONNEN/M. TONS/TONNES															
ITALIA															
1976	-	-	-	-	-	-	-	-	-	-	-	-	-	:	
1977	-	-	-	-	4.79	4.97	4.97	4.91	9.88	0.10	9.17	8.69	:		
1978	5.84	4.84	4.25	3.86	2.87	1.10	1.10	0.18							
£ 77/76	-	-	-	-	-	-	-	-	-	-	-	-	:		
£ 78/77	-	-	-	-	-40.2	-77.8	-77.8	-96.3							
NEDERLAND															
1976	22.8	8.79	7.68	19.6	29.6	40.7	52.4	56.3	52.9	40.7	29.6	24.1	:		
1977	19.4	17.0	15.2	20.7	39.8	61.3	77.1	88.1	85.0	81.6	58.2	31.6	:		
1978	14.0	12.9	12.5	19.9	26.5	43.0	58.2	70.4							
£ 77/76	-15.2	93.2	98.0	5.7	34.4	50.6	47.0	56.6	60.7	100.7	96.4	30.9	:		
£ 78/77	-27.8	-23.8	-17.8	-4.1	-33.5	-29.9	-24.4	-20.0							
BELGIQUE/BELGIE															
1976	10.4	6.66	7.09	8.99	12.8	17.0	20.9	22.4	20.8	19.6	16.0	12.2	:		
1977	7.74	5.19	5.89	5.90	9.55	13.9	17.9	21.1	20.9	18.6	14.8	12.1	:		
1978	10.3	8.76	6.96	8.67	14.8	21.8	27.8	32.2							
£ 77/76	-25.3	-22.0	-16.9	-34.4	-25.5	-18.6	-14.6	-5.6	0.3	-4.8	-7.0	-0.7	:		
£ 78/77	33.2	68.6	18.2	46.9	55.2	57.5	55.8	52.1							
LUXEMBOURG															
1976	0.88	0.01	0.01	0.20	1.20	1.63	1.87	1.93	1.86	1.58	1.47	1.41	:		
1977	1.47	1.13	1.32	1.67	2.15	2.57	2.71	2.68	1.59	1.67	1.50	1.22	:		
1978	1.30	1.48	1.53	2.00	2.46	2.69	2.93	2.93							
£ 77/76	66.7	14050.0	16412.5	733.5	79.5	57.9	44.6	38.7	-14.4	5.7	2.1	-13.3	:		
£ 78/77	-11.8	30.7	16.0	20.0	14.4	4.6	8.2	9.6							
UNITED KINGDOM															
1976	18.2	11.2	3.86	10.7	24.1	38.3	44.0	47.9	55.4	45.3	33.6	22.4	:		
1977	17.0	9.08	2.49	4.04	14.1	34.2	50.9	58.8	63.0	60.5	55.4	6.38	:		
1978	6.13	4.76	6.56	8.47	24.3	37.5	47.0	56.8							
£ 77/76	-6.5	-19.1	-35.4	-62.1	-41.6	-10.6	15.6	22.6	13.7	33.4	65.0	-71.5	:		
£ 78/77	-64.0	-47.6	163.0	109.4	72.3	9.6	-7.7	-3.3							
IRELAND															
1976	4.95	2.01	-	0.02	3.43	9.83	18.8	23.2	24.0	-	-	-	:		
1977	-	-	-	6.21	16.6	26.2	20.0	25.3	22.4	21.3	19.2	11.2	:		
1978	10.8	9.78	-	0.08	13.7	19.9	25.1	28.0							
£ 77/76	-100.0	-100.0	-	28127.3	384.9	166.5	6.4	9.4	-6.7	-	-	-	:		
£ 78/77	-	-	-	-98.6	-17.6	-24.1	25.2	10.5							
DANMARK															
1976	0.92	0.65	0.74	3.87	7.14	11.4	12.9	12.9	12.8	10.7	9.28	9.07	:		
1977	9.96	9.80	9.57	10.8	12.1	12.9	13.2	13.0	12.2	12.0	9.17	7.23	:		
1978	6.79	6.60	6.11	5.76	4.20	5.43	10.2	12.2							
£ 77/76	1118.1	1413.0	1197.3	180.3	68.6	12.8	2.2	9.8	-4.2	12.4	-1.1	-20.3	:		
£ 78/77	-31.9	-32.7	-36.2	-46.9	-65.2	-57.9	-22.9	-6.1							





**ÅRLIG OPGØRELSE AF MEJERIERNES ANVENDELSE AF MELK: 1977**

**JÄHRLICHE MILCHVERWENDUNGSBILANZ DER MOLKEREIEN: 1977**

**ANNUAL RETURN OF THE UTILIZATION OF MILK IN DAIRIES: 1977**

**BILAN ANNUEL D'UTILISATION DU LAIT DANS LES LAITERIES : 1977**

**BILANCIO ANNUO DELL'IMPIEGO DI LATTE NEI CASEIFICI : 1977**

**JAARLIJKSE BALANS VAN HET GEBRUIK VAN MELK DER ZUIVELFABRIEKEN : 1977**

## UTILIZATION OF WHOLE MILK

1976

DATE 23.10.1978

	EUR-9	DEUTSCH- LAND	FRANCE	ITALIA	NEDERLAND	U.E.B.L./ B.L.E.U.	UNITED KINGDOM	IRELAND	DANMARK
1000 T									
COWS' MILK COLLECTION	83688	20046	21429	6921	10082	2926	13831	3608	4845
EWES' MILK COLLECTION	199	-	67	132	-	-	-	-	-
GOATS' MILK COLLECTION	166	-	165	1	-	-	-	-	-
CREAM COLLECTION (MILK EQUIV.)	214	-	74	39	-	101	-	-	-
IMPORTS OF WHOLE MILK	-	46	11	622	-	2	8	-	-
INTRA EUR-9	689	46	11	622	-	2	8	-	-
TOTAL AVAILABILITIES	84267	20092	21746	7715	10082	3029	13839	3608	4845
FRESH PRODUCTS (TOTAL)	21608	4381	2715	2442	1289	741	8887	477	676
DRINKING MILK	16100	2299	2044	1979	702	548	7799	403	326
BUTTERMILK	19	-	-	-	15	4	-	-	-
CREAM	4597	1841	518	413	333	144	994	71	283
ACIDIFIED MILK	503	209	84	47	91	15	-	3	54
DRINKS WITH A MILK BASE	51	-	9	-	25	7	-	-	10
OTHER FRESH PRODUCTS	338	32	60	3	123	23	94	-	3
MANUFACTURED PRODUCTS (TOTAL)	62755	15373	18842	5220	8867	2267	4938	3125	4123
CONCENTRATED MILK	2662	960	376	7	942	14	336	22	5
MILK POWDER	2457	359	474	10	861	206	135	67	345
BUTTER	38404	11738	11708	1447	4292	1886	2137	2419	2777
CHEESE	18899	2316	6284	3756	2772	161	2113	501	996
CHOCOLATE CRUMB	333	-	-	-	-	-	217	116	-
EXPORTS	84	515	214	1	-	12	-	7	24
INTRA EUR-9	-	515	148	1	-	12	-	7	24
OTHER USES	37	-	-	7	5	3	-	-	22
HUMAN CONSUMPTION	34	-	-	7	5	-	-	-	22
FEED	3	-	-	-	-	3	-	-	-
DIFFERENCE	-217	-177	-25	45	-79	6	14	-1	-
TOTAL AVAILABILITIES	84267	20092	21746	7715	10082	3029	13839	3608	4845

DATE 23.10.1978

1977

EUR-9	DEUTSCH- LAND	FRANCE	ITALIA	NEDERLAND	U.E.B.L./ B.L.E.U.	UNITED KINGDOM	IRELAND	DANMARK	
1000 T									
86553	20578	22066	7178	10229	2976	14665	3923	4938	COLLECTE DE LAIT DE VACHE
203	-	81	122	-	-	-	-	-	COLLECTE DE LAIT DE BREBIS
173	-	172	1	-	-	-	-	-	COLLECTE DE LAIT DE CHEVRE
168	-	65	15	-	88	-	-	-	COLLECTE DE CREME (EQUIV.LAIT)
48	48	8	758	-	4	-	2	-	IMPORTATION DE LAIT ENTIER
772	-	8	758	-	4	-	2	-	INTRA EUR-9
87145	20626	22392	8219	10246	3068	14686	3925	4938	DISPONIBILITES TOTALES
21581	4516	2735	2453	1309	795	8610	493	670	PRODUITS FRAIS (TOTAL)
15817	2254	1984	2002	710	590	7538	410	329	LAIT DE CONSOMMATION
14	-	-	-	12	2	-	-	-	BABEURRE
4849	1993	604	388	354	158	1002	80	270	CREME
523	221	84	59	84	13	-	3	59	LAITS ACIDIFIES
52	-	10	1	24	8	-	-	9	BOISSON A BASE DE LAIT
326	48	53	3	125	24	70	-	3	AUTRES PRODUITS FRAIS
65229	15565	19333	5618	8810	2269	6076	3428	4130	PRODUITS FABRIQUES (TOTAL)
2767	1007	350	8	991	13	370	25	3	LAIT CONCENTRE
3285	461	599	7	1046	337	155	243	437	LAIT EN Poudre
38813	11589	11854	1597	3784	1732	3191	2501	2565	BEURRE
20028	2508	6530	4006	2989	187	2140	543	1125	FROMAGE
336	-	-	-	-	-	220	116	-	CHOCOLATE CRUMB
51	619	167	-	-	6	-	2	29	EXPORTATIONS
:	619	148	-	-	6	-	2	29	INTRA EUR-9
68	-	-	4	7	5	-	-	52	AUTRES UTILISATIONS
66	-	-	4	7	3	-	-	52	CONSOMMATION HUMAINE
2	-	-	-	-	2	-	-	-	ALIMENTATION ANIMALE
216	-74	157	144	120	-7	-	2	57	DIFFERENCE
87145	20626	22392	8219	10246	3068	14686	3925	4938	DISPONIBILITES TOTALES

	EUR-9	DEUTSCH- LAND	FRANCE	ITALIA	NEDERLAND	U.E.B.L./ B.L.E.U.	UNITED KINGDOM	IRELAND	DANMARK
1000 T									
CREAM	3911	1587	453	369	149	132	913	66	242
BUTTER	36664	11197	11177	1385	4090	1808	2048	2321	2638
OTHER SOURCES	47	-	-	-	-	-	-	-	47
IMPORTS	103	45	3	232	268	12	3	108	-
INTRA EUR-9	568	45	3	232	268	12	3	108	-
TOTAL AVAILABILITIES	40725	12829	11633	1986	4507	1952	2964	2495	2927
FRESH PRODUCTS (TOTAL)	4979	1478	1403	662	780	262	77	21	296
DRINKING MILK	3001	865	783	625	369	159	-	-	200
MANUFACTURED PRODUCTS (TOTAL)	31567	9185	10119	903	3991	1547	2572	2002	1248
CONCENTRATED MILK	745	70	26	2	229	6	388	-	24
MILK POWDER	23449	6436	8525	-	2416	1430	2007	1825	810
CHEESE	5750	2260	1154	901	896	111	-	14	414
CASEINS AND CASEINATES	1467	419	414	-	450	-	39	145	-
CHOCOLATE CRUMB	156	-	-	-	-	-	138	18	-
SKIMMED MILK REMAINING ON FARM	195	-	70	34	-	91	-	-	-
SKIMMED MILK RETURNED TO FARM	3097	1572	1	1	18	29	113	17	1346
EXPORTS	-	458	24	-	-	17	52	3	14
INTRA EUR-9	-	458	24	-	-	17	52	3	14
OTHER USES	925	-	-	298	18	23	150	413	23
DIFFERENCE	-38	136	16	88	-300	-17	-	39	-
TOTAL AVAILABILITIES	40725	12829	11633	1986	4507	1952	2964	2495	2927

EUR-9	DEUTSCH- LAND	FRANCE	ITALIA	NEDERLAND	U.E.B.L./ B.L.E.U.	UNITED KINGDOM	IRELAND	DANMARK	
1000 T									
4280	1720	528	348	313	144	921	74	232	CREME
36983	11056	11322	1529	3605	1581	3058	2398	2434	BEURRE
43	-	-	-	-	-	-	-	43	AUTRES SOURCES
2	36	-	256	262	16	3	23	-	IMPORTATIONS
594	36	-	256	262	16	3	23	-	INTRA EUR-9
41308	12812	11850	2133	4180	1741	3982	2495	2709	DISPONIBILITES TOTALES
4846	1394	1480	733	693	217	-	28	301	PRODUITS FRAIS (TOTAL)
3031	819	842	703	314	122	-	27	204	LAIT DE CONSOMMATION
34768	9136	13209	950	3517	1444	3411	1946	1155	PRODUITS FABRIQUES (TOTAL)
720	75	23	2	238	7	360	-	15	LAIT CONCENTRE
25933	6270	11079	4	2075	1323	2866	1637	679	LAIT EN Poudre
6315	2364	1454	944	959	114	-	19	461	FROMAGE
1641	427	653	-	245	-	44	272	-	CASEINES ET CASEINATES
159	-	-	-	-	-	141	18	-	CHOCOLATE CRUMB
150	-	59	13	-	78	-	-	-	LAIT ECREME RESTE A LA FERME
3303	1725	23	1	15	26	200	26	1287	LAIT ECREME RETROCEDE A LA FERME
-	527	-	-	30	-	23	3	11	EXPORTATIONS
:	527	-	-	30	-	23	3	11	INTRA EUR-9
1204	-	-	303	48	46	342	450	15	AUTRES UTILISATIONS
-2963	30	-2921	133	-123	-70	6	42	-60	DIFFERENCE
41308	12812	11850	2133	4180	1741	3982	2495	2709	DISPONIBILITES TOTALES

	EUR-9	DEUTSCH- LAND	FRANCE	ITALIA	NEDERLAND	U.E.B.L./ B.L.E.U.	UNITED KINGDOM	IRELAND	DANMARK
1000 T									
DRINKING MILK	19020	3113	2827	2584	1061	707	7799	403	526
RAW MILK	241	-	38	58	-	-	145	-	-
WHOLE MILK	15059	2135	1840	1376	749	568	7654	403	334
PASTEURIZED	12456	1758	1426	1211	584	81	6672	403	331
STERILIZED	2603	12	222	137	148	487	509	-	3
UPERIZED		365	192	38	17		473	-	0
SEMI-SKIMMED MILK	3275	889	828	1091	274	64	-	-	129
PASTEURIZED	:	193	166	225	234	:	-	-	129
STERILIZED	:	60	277	700	32	:	-	-	0
UPERIZED	:	636	333	166	8	:	-	-	0
SKIMMED MILK	445	89	121	59	38	75	-	-	63
BUTTERMILK	499	215	-	18	164	32	-	19	51
CREAM	539	252	65	44	39	12	81	5	41
FAT CONTENT <21%	59	45	-	1	3	-	-	-	10
FAT CONTENT 21-29%	39	-	-	9	10	-	11	1	8
FAT CONTENT 29-45%	364	207	62	32	26	11	-	3	23
FAT CONTENT >45%	77	-	3	2	-	1	70	1	-
ACIDIFIED MILK	1294	415	427	58	205	37	77	4	71
WITH ADDED	:	231	107	44	29	:	:	4	31
WITHOUT ADDED	:	184	320	14	176	:	:	-	40
DRINKS WITH A MILK BASE	377	184	20	1	88	46	-	-	38
OTHER FRESH PRODUCTS	569	48	144	4	208	36	126	-	3
CONCENTRATED MILK	1314	453	161	3	494	8	187	5	10
NOT SWEETENED	1116	451	33	-	411	7	161	5	3
Partly or wholly skimmed	:	22	:	-	69	:	45	5	0
Whole	:	429	:	-	342	:	116	5	7
SWEETENED	200	2	78	3	83	1	26	5	7
Partly or wholly skimmed	:	0	:	1	10	:	14	5	5
Whole	:	2	:	2	73	:	12	5	2
MILK POWDER	2470	646	843	3	347	151	187	173	120
WHOLE+PARTLY SKIMMED+CREAM	413	56	96	3	150	26	16	9	57
SKIMMED	2004	574	714	-	195	123	171	164	63
BUTTERMILK	53	16	33	-	2	2	-	-	-
BUTTER	8	542	531	62	8	78	89	102	139
BUTTER	1736	542	530	56	202	78	89	100	139
RENDERED BUTTER & BUTTEROIL	8	-	1	6	5	-	-	2	-
CHEESE	2886	650	948	457	379	42	204	49	157
HARD CHEESE	793	117	230	188	11	12	173	49	13
MEDIUM-HARD CHEESE	729	103	119	61	359	2	18	-	67
SOFT CHEESE	547	58	325	102	1	2	6	-	53
FRESH CHEESE	651	336	207	74	5	22	-	-	7
BLUE-VEINED CHEESE	107	6	45	32	3	-	5	-	16
OTHER CHEESE	59	30	22	-	-	4	2	-	1
PROCESSED CHEESE	254	105	60	22	18	15	26	8	-
CASEINS AND CASEINATES	45*	13	12	-	5	-	1	4	1
WHEY (IN LIQUID EQUIVALENT)	19269	4340	6279	3120	3083	135	464	596	1252
WHEY USED IN A LIQUID STATE	9667	1236	3767	2996	65	17	-	341	1245
WHEY USED IN CONCENTR.STATE	46	40	-	6	-	-	-	-	-
WHEY IN POWDER OR BLOCK	533	101	223	5	154	7	27	15	1
LACTOSE (MILK SUGAR)	108	35	10	-	62	-	-	1	-
LACTALBUMIN	1	-	-	-	-	-	-	1	-
CHOCOLATE CRUMB	124	-	-	-	-	-	79	45	-

EUR-9	DEUTSCH- LANO	FRANCE	ITALIA	NEDERLANDO	U.E.-B.L./ B.L.E.U.	UNITED KINGDOM	IRELANDO	DANMARK	
1000 T									
18715	3025	2806	2668	1023	712	7538	410	533	LAIT DE CONSOMMATION
204	-	39	35	0	-	130	-	-	LAIT CRU
14476	2041	1721	1336	676	551	7408	410	333	LAIT ENTIER
11808	1609	1253	1123	531	76	6476	410	330	PASTEURISE
1442	11	229	171	130	413	485	-	3	STERILISE
1226	421	239	42	15	62	447	-	-	UPERISE
3561	894	929	1214	312	77	-	-	135	LAIT DEMI-ECREME
2184	174	166	204	263	)	-	-	135	PASTEURISE
(	47	286	806	40	)	63	-	-	STERILISE
1377	673	477	204	9		14	-	-	UPERISE
474	90	117	83	35	84	-	-	65	LAIT ECREME
413	169	-	20	125	23	-	27	49	BABEURRE
569	272	76	41	41	14	81	6	38	CREME
62	48	0	-	4	-	-	0	10	TENEUR EN M.G.<21%
34	-	0	7	9	2	11	1	4	TENEUR EN M.G.21-29%
396	224	72	33	28	12	-	3	24	TENEUR EN M.G.29-45%
77	-	4	1	-	-	70	2	-	TENEUR EN M.G.>45%
1352	438	431	60	205	35	102	5	76	LAITS ACIDIFIES
:	244	111	46	33	:	:	5	36	AVEC ADDITION
:	194	320	14	172	:	:	-	40	SANS ADDITION
395	197	23	1	84	50	-	-	40	BOISSON A BASE DE LAIT
478	59	166	6	210	34	-	-	3	AUTRES PRODUITS FRAIS
1350	478	151	4	521	7	183	-	6	LAIT CONCENTRE
1137	477	84	-	415	6	155	-	-	NON SUCRE
:	28	:	0	70	0	27	-	-	Partiellement ou totalement écrémé
:	449	:	0	345	6	128	-	-	Entier
213	1	67	4	106	1	28	-	6	SUCRE
:	-	:	2	10	0	16	-	5	Partiellement ou totalement écrémé
:	1	:	2	96	1	12	-	1	Entier
2559	645	845	2	340	160	265	177	125	LAIT EN POUORE
534	70	117	2	179	44	19	31	72	ENTIER+PART.ECREME+CREME
1972	559	696	-	159	114	246	145	53	ECREME
53	16	32	-	2	2	-	1	-	BABEURRE
5	533	532	68	5	72	133	105	131	BEURRE
1715	533	505	60	179	72	133	102	131	BEURRE
5	-	27	8	5	-	-	3	-	BEURRE FONDU & BUTTER OIL
3057	691	994	479	410	46	206	54	177	FROMAGE
855	129	250	208	12	14	175	52	15	FROMAGE A PATE DURE
760	113	121	56	387	3	17	-	63	FROMAGE A PATE DEMI-OURE
584	63	335	105	1	1	5	-	74	FROMAGE A PATE MOLLE
675	350	209	79	5	24	-	-	8	FROMAGE FRAIS
111	6	48	31	4	-	6	-	16	FROMAGE A PATE PERSILLEE
72	30	31	-	1	4	3	2	1	AUTRES FROMAGES
264	104	64	24	17	15	25	9	6	FROMAGE FONDU
56	13	20	-	5	-	1	8	1	CASEINES ET CASEINATES
21655	4604	6714	3444	4114	150	499	722	1408	LACTOSERUM TOTAL (EQ.LIQUIDE)
10029	1175	3800	3110	83	16	-	453	1392	LACTOSERUM UTILISE LIQUIDE
61	50	-	11	-	-	-	-	-	LACTOSERUM UTILISE CONCENTRE
580	100	241	3	129	8	29	69	1	LACTOSERUM POUORE ET BLOCS
119	37	11	-	71	-	-	-	-	LACTOSE (SUCRE DE LAIT)
28	1	-	-	27	-	-	-	-	LACTALBUMINE
124	-	-	-	-	-	79	45	-	CHOCOLATE CRUMB





**FORTEGNELSE OVER MEJERIPRODUKTER  
LISTE DER MILCHERZEUGNISSE  
LIST OF MILK PRODUCTS  
LISTE DES PRODUITS LAITIERS  
ELENCO DEI PRODOTTI LATTIERO-CASEARI  
LIJST VAN ZUIVELPRODUKTEN**

## BILAG I

## FORTEGNELSE OVER MEJERIPRODUKTER

(i henhold til artikel 3, stk. 2, i direktiv af 31. juli 1972)

Kode for produkterne	Produkternes betegnelse
1	Friske produkter
11	Konsummælk
111	Råmælk (*)
112	Sødmælk (*)
1121	pasteuriseret
1122	steriliseret (*)
1123	ultraophedet (*)
113	Halvskenet mælk (*)
1131	pasteuriseret
1132	steriliseret (*)
1133	ultraophedet (*)
114	Skummetmælk (*)
12	Kærnemælk
13	Fløde (*) (*)
	med et fedtindhold på
131	højest 21 %
132	over 21 % til og med 29 %
133	over 29 % til og med 45 %
134	over 45 %
14	Surmælksprodukter (Yoghurt og andre)
141	Med tilsætning
1411	af fløde og sødmælk
1412	af delvis skummet (fedtfattig) mælk
1413	af skummetmælk
142	uden tilsætning
1421	af fløde og sødmælk
1422	af delvis skummet (fedtfattig) mælk
1423	af skummetmælk
15	Drikkevarer af mælk
151	af sødmælk
152	af delvis skummet (fedtfattig) mælk
153	af skummetmælk

Kode for produkterne	Produkternes betegnelse
16	Andre friske varer (*) (gelatineret mælk og andre)
161	af fløde
162	af sødmælk
163	af delvis skummet (fedtfattig) mælk
164	af skummetmælk
2	Forarbejdede varer
21	Koncentreret mælk
211	Ikke sødet
2111	delvis skummet eller skummet
2112	sødmælk (*)
212	Sødet
2121	delvis skummet eller skummet
2122	sødmælk (*)
22	Mælk i pulverform (*)
221	Fløde i pulverform
222	Sødmælk i pulverform
223	Delvis skummetmælk i pulverform
224	Skummetmælk
225	Kærnemælk i pulverform
23	Smør
231	smør
232	smørfedt og smørolie (*)
24	Ost (*) (alle typer) opdelt efter type og fedtstofindhold
241 (*)	Fremstillet af komælk og af blandinger med andre mælketyper
242 (*)	Fremstillet af fåremælk og af blandinger med gedemælk
243 (*)	Fremstillet af gedemælk
244 (*)	Fremstillet af bøffelme
25	Smelteost (*)
26	Kasein og Kaseinater
27	Valle
271	Disponibelt kvantum valle
272	Valle anvendt i flydende tilstand (*)
273	Valle anvendt i koncentreret tilstand
274	Valle i pulverform og i klumper
275	Laktose (mælkesukker)
276	Laktoalbumin
28	Chocolate crumb

## Anmærkninger til listen over mejeriprodukter

(1) *Råmælk*: mælk, som ikke har været opvarmet eller gennemgået nogen behandling med samme virkning (Rådets forordning (EØF) nr. 1411/71 af 29. juni 1971, EFT nr. L 148 af 3. 7. 1971).

(2) *Sødmælk*: mælk, som på et mejeri er blevet underkastet mindst en varmebehandling eller en tilladt behandling med samme virkning, og hvis naturlige fedtindhold andrager 3,50 % eller derover, eller hvis fedtindhold er blevet bragt op på mindst 3,50 % (Rådets forordning (EØF) nr. 1411/71 af 29. juni 1971, EFT nr. L 148 af 3. 7. 1971).

(3) Medlemsstater, som ikke skelner mellem steriliseret og ultraophedet mælk, kan omgruppere disse.

(4) *Delvis skummet (fedtfattig) mælk*: mælk, som på et mejeri er blevet underkastet mindst en varmebehandling eller en tilladt behandling med samme virkning, og hvis fedtindhold er blevet bragt op på en procentsats, der mindst udgør 1,50 og højst 1,80 (Rådets forordning (EØF) nr. 1411/71 af 29. juni 1971, EFT nr. L 148 af 3. 7. 1971).

(5) *Skummetmælk*: mælk, som på et mejeri er blevet underkastet mindst en varmebehandling eller en tilladt behandling med samme virkning, og hvis fedtindhold er blevet bragt op på en procentsats, der højst andrager 0,30 (Rådets forordning (EØF) nr. 1411/71 af 29. juni 1971, EFT nr. L 148 af 3. 7. 1971).

(6) Pasteuriseret, steriliseret og ultraophedet.

(7) Derunder syrnede fløde.

(8) Medlemsstaterne opfører i denne rubrik friske mejeriprodukter, som ikke er nævnt andetsteds og angiver resultaterne for hvert produkt for sig.

(9) Med et fedtindhold på mere end 7 %.

(10) Derunder mælkepulver, som er indeholdt i pulvere til børn og pulver til foderbrug, som fremstilles af mejerier.

(11) Udelukkende direkte fremstillet af fløde.

(12) Kommissionen omgrupperer de ostetyper, som leveres fra medlemsstaterne, efter vandindholdet i den fedtfrie ostemasse. Medlemsstaterne giver de oplysninger, som er nødvendige for denne klassifikation.

(13) Derunder produkter fremstillet af smelteost.

(14) Hovedsagelig anvendt eller leveret til dyrefoder.

## ANHANG I

## LISTE DER MILCHERZEUGNISSE

(nach Artikel 3 Absatz 2 der Richtlinie vom 31. Juli 1972)

Erzeugnis-kode	Bezeichnung der Erzeugnisse
1	Frischmilcherzeugnisse
11	Konsummilch
111	Rohmilch (*)
112	Vollmilch (*)
1121	pasteurisiert
1122	sterilisiert (*)
1123	ultra-hocherhitzt (*)
113	Teilentrahmte (fettarme) Milch (*)
1131	pasteurisiert
1132	sterilisiert (*)
1133	ultra-hocherhitzt (*)
114	Entrahmte Milch (*)
12	Buttermilch
13	Sahne- (Rahm-)erzeugnisse (*) (*) mit einem Fettgehalt von
131	21 v.H. und weniger
132	mehr als 21 bis einschließlich 29 v.H.
133	mehr als 29 bis einschließlich 45 v.H.
134	mehr als 45 v.H.
14	Sauermilcherzeugnisse (Joghurt und andere)
141	Mit Zusätzen
1411	aus Sahne (Rahm) und Vollmilch
1412	aus teilentrahmter (fettarmer) Milch
1413	aus entrahmter Milch
142	Ohne Zusätze
1421	aus Sahne (Rahm) und Vollmilch
1422	aus teilentrahmter (fettarmer) Milch
1423	aus entrahmter Milch
15	Milchmischgetränke
151	aus Vollmilch
152	aus teilentrahmter (fettarmer) Milch
153	aus entrahmter Milch

Erzeugnis-kode	Bezeichnung der Erzeugnisse
16	Sonstige Frischmilcherzeugnisse (*) (Milchpudding und andere)
161	aus Sahne (Rahm)
162	aus Vollmilch
163	aus entrahmter (fettarmer) Milch
164	aus entrahmter Milch
2	Hergestellte Erzeugnisse
21	Kodensmilch
211	ungezuckert
2111	teilentrahmt oder entrahmt
2112	voll (*)
212	gezuckert
2121	teilentrahmt oder entrahmt
2122	voll (*)
22	Milchpulver (10)
221	Sahne- (Rahm-)pulver
222	Vollmilchpulver
223	Teilentrahmtes Milchpulver
224	Magermilchpulver
225	Buttermilchpulver
23	Butter
231	Butter
232	Butterschmalz und Butteröl (11)
24	Käse (12) (alle Sorten) untergliedert nach Hauptsorten und Fettstufen hergestellt auf der Grundlage von Kuhmilch und Mischung mit anderen Milcharten hergestellt auf der Grundlage von Schafsmilch und Mischung mit Ziegenmilch hergestellt auf der Grundlage von Ziegenmilch hergestellt auf der Grundlage von Büffelmilch
241 (13)	
242 (13)	
243 (13)	
244 (13)	
25	Schmelzkäse (12)
26	Kasein und Kaseinate
27	Molke
271	Molkeanfall insgesamt
272	als flüssige Molke verwendet (14)
273	als eingedickte Molke verwendet
274	Molkenpulver und -brocken
275	Laktose (Milchzucker)
276	Laktoalbumine
28	„Chocolate crumb“

## Anmerkungen zur Liste der Milcherzeugnisse

(\*) Rohmilch: Milch, die nicht erhitzt und keiner Behandlung gleicher Wirkung unterworfen worden ist (Verordnung (EWG) Nr. 1411/71 des Rates vom 29. Juni 1971, ABl. Nr. L 148 vom 3. 7. 1971).

(\*) Vollmilch: Milch, die in einem Milchbearbeitungsbetrieb mindestens einer Wärmebehandlung oder einer zulässigen Behandlung gleicher Wirkung unterzogen worden ist und deren natürlicher Fettgehalt 3,50 v.H. oder mehr beträgt oder deren Fettgehalt auf mindestens 3,50 v.H. gebracht worden ist (Verordnung (EWG) Nr. 1411/71 des Rates vom 29. Juni 1971, ABl. Nr. L 148 vom 3. 7. 1971).

(\*) Mitgliedstaaten, die keine Unterscheidung zwischen sterilisierter und ultra-hocherhitzter Milch machen, können diese Posten zusammenfassen.

(\*) Teilentrahmte (fettarme) Milch: Milch, die in einem Milchbearbeitungsbetrieb mindestens einer Wärmebehandlung oder einer zulässigen Behandlung gleicher Wirkung unterzogen worden ist und deren Fettgehalt auf einen Satz gebracht worden ist, der mindestens 1,50 v.H. und höchstens 1,80 v.H. beträgt (Verordnung (EWG) Nr. 1411/71 des Rates vom 29. Juni 1971, ABl. Nr. L 148 vom 3. 7. 1971).

(\*) Entrahmte Milch: Milch, die in einem Milchbearbeitungsbetrieb mindestens einer Wärmebehandlung oder einer zulässigen Behandlung gleicher Wirkung unterzogen worden ist und deren Fettgehalt auf einen Satz gebracht worden ist, der höchstens 0,30 v.H. beträgt (Verordnung (EWG) Nr. 1411/71 des Rates vom 29. Juni 1971, ABl. Nr. L 148 vom 3. 7. 1971).

(\*) Pasteurisiert, sterilisiert und ultra-hocherhitzt zusammen.

(\*) Einschließlich saure Sahne (Sauerrahm).

(\*) Die Mitgliedstaaten weisen in dieser Rubrik die Frischmilcherzeugnisse aus, die anderweitig nicht genannt sind, und übermitteln die Ergebnisse für jedes Erzeugnis gesondert.

(\*) Mit einem Fettgehalt von mehr als 7 v.H.

(10) Einschließlich Milchpulver, das in Kindermitteln und Futterpulver enthalten ist, die von Molkereien hergestellt werden.

(11) Nur Herstellung aus Sahne (Rahm) direkt.

(12) Die Kommission faßt die von den Mitgliedstaaten gemeldeten Käsesorten zu großen Gruppen zusammen, die nach dem Wassergehalt in der fettfreien Käsemasse gebildet werden. Die Mitgliedstaaten teilen die dazu notwendigen Angaben mit.

(13) Einschließlich Schmelzkäsezubereitungen.

(14) Hauptsächlich zur Verfütterung verwendet oder abgeliefert.

## ANNEX I

## LIST OF MILK PRODUCTS

(referred to in Article 3 (2) of the Directive of 31 July 1972)

Products code	Description of goods
1	<b>Fresh products</b>
11	<i>Drinking milk</i>
111	Raw milk (*)
112	Whole milk (*)
1121	Pasteurized
1122	Sterilized (*)
1133	Uperized (*)
113	Semi-skimmed milk (*)
1131	Pasteurized
1132	Sterilized (*)
1133	Uperized
114	Skimmed milk (*)
12	<i>Buttermilk</i>
13	<i>Cream (*) (*)</i>
	Of a fat content by weight
131	Not exceeding 21%
132	From 21% up to and including 29%
133	From 29% up to and including 45%
134	Over 45%
14	<i>Acidified milk</i> (Yoghurts and other)
141	With additives
1411	Based on cream or whole milk
1412	Based on partly skimmed milk
1413	Based on skimmed milk
142	Without additives
1421	Based on cream or whole milk
1422	Based on partly skimmed milk
1423	Based on skimmed milk
15	<i>Drinks with a milk base</i>
151	Whole milk
152	Partly skimmed milk
153	Skimmed milk

Products code	Description of goods
16	<i>Other fresh products (*)</i> (Milk jelly and others)
161	Based on cream
162	Based on whole milk
163	Based on partly skimmed milk
164	Based on skimmed milk
2	<b>Manufactured products</b>
21	<i>Concentrated milk</i>
211	Not sweetened
2111	Partly or wholly skimmed
2112	Whole (*)
212	Sweetened
2121	Partly or wholly skimmed
2122	Whole (*)
22	<i>Milk powder (**)</i>
221	Cream milk powder
222	Whole milk powder
223	Partly skimmed-milk powder
224	Skimmed-milk powder
225	Buttermilk powder
23	<i>Butter</i>
231	Butter
232	Rendered butter and butteroil (**)
24	<i>Cheese (*) (all types)</i> Subdivided according to type and fat content
241 (**)	Manufactured from cows' milk and from a mixture with other types of milk
242 (**)	Manufactured from ewes' milk and from a mixture with goats' milk
243 (**)	Manufactured from goats' milk
244 (**)	Manufactured from buffalo milk
25	<i>Processed cheese (**)</i>
26	<i>Caseins and caseinates</i>
27	<i>Whey</i>
271	Total availabilities
272	Whey used in the liquid state (**)
273	Whey used in the concentrated state
274	Whey in powder or block
275	Lactose (milk sugar)
276	Lactalbumin
28	<i>Chocolate crumb</i>

## Notes on the list of products

(1) Raw milk: milk which has not been heated or subjected to treatment having the same effect (Council Regulation (EEC) No 1411/71 of 29.6.1971, OJ No L 148, 3.7.1971).

(2) Full cream milk: milk which has been subject to at least one heat treatment or an authorized treatment of equivalent effect by a milk processor and whose fat content is either at least 3.50% naturally or has been brought to at least 3.50% (Council Regulation (EEC) No 1411/71 of 29.6.1971, OJ No L 148, 3.7.1971).

(3) Member States which make no distinction between sterilized milk or uperized milk may group these headings.

(4) Semi-skimmed milk: milk which has been subject to at least one heat treatment or an authorized treatment of equivalent effect by a milk processor and whose fat content has been brought to at least 1.50% and at most 1.80% (Council Regulation (EEC) No 1411/71 of 29.6.1971, OJ No L 148, 3.7.1971).

(5) Skimmed milk: milk which has been subject to at least one heat treatment or an authorized treatment of equivalent effect by a milk processor and whose fat content has been brought to not more than 0.50% (Council Regulation (EEC) No 1411/71 of 29.6.1971, OJ No L 148, 3.7.1971).

(6) Pasteurized, sterilized or uperized.

(7) Including acidified milk.

(8) Member States shall list under this heading all fresh milk products not elsewhere specified and shall make a separate return for each product.

(9) Of a fat content of more than 7%.

(10) Including milk powder in powdered foods for infants and in feedingstuffs manufactured in dairies.

(11) Only if produced directly from cream.

(12) The Commission shall regroup the types of cheese supplied by Member States according to the weight of water in the non-fatty matter.

(13) Including processed cheese preparations.

(14) Used or supplied mainly as cattle feed.

## ANNEXE I

## LISTE DES PRODUITS LAITIERS

(prévue à l'article 3 paragraphe 2 de la directive du 31 juillet 1972)

Code des produits	Désignation des produits
1	<b>Produits frais</b>
11	<i>Lait de consommation</i>
111	Lait cru <sup>(1)</sup>
112	Lait entier <sup>(2)</sup> :
1121	pasteurisé
1122	stérilisé <sup>(3)</sup>
1123	upérisé <sup>(3)</sup>
113	<b>Lait demi-écrémé <sup>(4)</sup> :</b>
1131	pasteurisé
1132	stérilisé <sup>(3)</sup>
1133	upérisé <sup>(3)</sup>
114	Lait écrémé <sup>(5)</sup>
12	<i>Babeurre</i>
13	<i>Crème <sup>(6)</sup> <sup>(7)</sup></i>
	d'une teneur en poids de matières grasses:
131	inférieure ou égale à 21%
132	de plus de 21% jusqu'à et y compris 29%
133	de plus de 29% jusqu'à et y compris 45%
134	supérieure à 45%
14	<i>Laits acidifiés</i> (yaourts et autres)
141	Avec addition:
1411	à base de crème et de lait entier
1412	à base de lait partiellement écrémé
1413	à base de lait écrémé
142	Sans addition:
1421	à base de crème et de lait entier
1422	à base de lait partiellement écrémé
1423	à base de lait écrémé
15	<i>Boisson à base de lait</i>
151	à base de lait entier
152	à base de lait partiellement écrémé
153	à base de lait écrémé

Code des produits	Désignation des produits
16	<b>Autres produits frais <sup>(8)</sup></b> (lait gélifié et autres):
161	à base de crème
162	à base de lait entier
163	à base de lait partiellement écrémé
164	à base de lait écrémé
2	<b>Produits fabriqués</b>
21	<i>Lait concentré</i>
211	Non sucré:
2111	partiellement ou totalement écrémé
2112	entier <sup>(9)</sup>
212	Sucré:
2121	partiellement ou totalement écrémé
2122	entier <sup>(9)</sup>
22	<i>Lait en poudre <sup>(10)</sup></i>
221	Crème de lait en poudre
222	Lait en poudre entier
223	Lait en poudre partiellement écrémé
224	Lait en poudre écrémé
225	Babeurre en poudre
23	<i>Beurre</i>
231	Beurre
232	Beurre fondu et <i>butter oil</i> <sup>(11)</sup>
24	<i>Fromage <sup>(12)</sup></i> (tous types)
	subdivisé par type et teneur en matières grasses
241 <sup>(13)</sup>	fabriqué sur la base de lait de vache et de mélange avec d'autres sortes de lait
242 <sup>(13)</sup>	fabriqué sur la base de lait de brebis et de mélange avec le lait de chèvre
243 <sup>(13)</sup>	fabriqué sur la base de lait de chèvre
244 <sup>(13)</sup>	fabriqué sur la base de lait de bufflonne
25	<i>Fromage fondu <sup>(13)</sup></i>
26	<i>Caséines et caséinates</i>
27	<i>Lactosérum</i>
271	Lactosérum total disponible
272	Lactosérum utilisé à l'état liquide <sup>(14)</sup>
273	Lactosérum utilisé à l'état concentré
274	Lactosérum en poudre et en blocs
275	Lactose (sucre de lait)
276	Lactalbumine
28	<i>«Chocolate crumb»</i>

## Notes concernant la liste des produits

- <sup>(1)</sup> *Lait cru*: un lait n'ayant pas été chauffé, ni soumis à un traitement d'effet équivalent [règlement (CEE) n° 1411/71 du Conseil du 29 juin 1971, JO n° L 148 du 3 juillet 1971].
- <sup>(2)</sup> *Lait entier*: un lait ayant été soumis, dans une entreprise traitant du lait, au moins à un traitement par la chaleur ou un traitement d'effet équivalent autorisé et dont la teneur naturelle en matières grasses est égale ou supérieure à 3,50%, ou dont la teneur en matières grasses a été amenée à 3,50% au minimum [règlement (CEE) n° 1411/71 du Conseil du 29 juin 1971, JO n° L 148 du 3 juillet 1971].
- <sup>(3)</sup> Les États membres qui ne font pas de distinction entre lait stérilisé et upérisé peuvent les regrouper.
- <sup>(4)</sup> *Lait demi-écrémé*: un lait ayant été soumis, dans une entreprise traitant du lait, au moins à un traitement par la chaleur ou un traitement d'effet équivalent autorisé, et dont la teneur en matières grasses a été amenée à un taux qui s'élève à 1,50% au minimum et à 1,80% au maximum [règlement (CEE) n° 1411/71 du Conseil du 29 juin 1971, JO n° L 148 du 3 juillet 1971].
- <sup>(5)</sup> *Lait écrémé*: un lait ayant subi, dans une entreprise traitant du lait, au moins un traitement par la chaleur ou un traitement d'effet équivalent autorisé, et dont la teneur en matières grasses a été amenée à un taux qui s'élève à 0,10% au maximum [règlement (CEE) n° 1411/71 du Conseil du 29 juin 1971, JO n° L 148 du 3 juillet 1971].
- <sup>(6)</sup> Soit pasteurisée, soit stérilisée, soit upérisée.
- <sup>(7)</sup> Y compris la crème acidifiée.
- <sup>(8)</sup> Les États membres relèvent dans cette rubrique les produits laitiers frais non dénommés ailleurs et transmettent séparément les résultats pour chaque produit.
- <sup>(9)</sup> D'une teneur en matières grasses de plus de 7%.
- <sup>(10)</sup> Y compris le lait en poudre contenu dans les poudres pour nourrissons et dans les aliments pour animaux, fabriqués dans les laiteries.
- <sup>(11)</sup> Uniquement la production directe à partir de la crème.
- <sup>(12)</sup> La Commission regroupe les types de fromages fournis par les États membres en fonction de la teneur en poids d'eau dans la matière non grasse. Les États membres transmettent les données nécessaires à cette classification.
- <sup>(13)</sup> Y compris les préparations à base de fromage fondu.
- <sup>(14)</sup> Utilisé ou livré principalement pour l'alimentation du bétail.

**ALLEGATO I**  
**ELENCO DEI PRODOTTI LATTIERO-CASEARI**  
(previsto dall'articolo 3, paragrafo 2, della direttiva del 31 luglio 1972)

Codice dei prodotti	Denominazione dei prodotti
1	<b>Prodotti freschi</b>
11	<b>Latte alimentare</b>
111	Latte crudo (*)
112	Latte intero (2)
1121	pastorizzato
1122	sterilizzato (3)
1123	trattato con procedimento UHT (ultra alta temperatura) (3)
113	Latte parzialmente scremato (4)
1131	pastorizzato
1132	sterilizzato (3)
1133	trattato con procedimento UHT (ultra alta temperatura) (3)
114	Latte scremato (5)
12	<b>Latticello</b>
13	<b>Crema (panna) da consumo (6) (7)</b>
	avente tenore, in peso, di materia grassa
131	inferiore o uguale a 21 %
132	superiore a 21 % ed inferiore o uguale a 29 %
133	superiore a 29 % ed inferiore o uguale a 45 %
134	superiore a 45 %
14	<b>Latte fermentato</b> (yogurt e altri)
141	Con additivi
1411	a base di crema e di latte intero
1412	a base di latte parzialmente scremato
1413	a base di latte scremato
142	Senza additivi
1421	a base di crema e di latte intero
1422	a base di latte parzialmente scremato
1423	a base di latte scremato
15	<b>Bevande preparate a base di latte</b>
151	a base di latte intero
152	a base di latte parzialmente scremato
153	a base di latte scremato

Codice dei prodotti	Denominazione dei prodotti
16	<b>Altri prodotti lattieri freschi (8)</b> (latte gelificato e altri)
161	a base di crema
162	a base di latte intero
163	a base di latte parzialmente scremato
164	a base di latte scremato
2	<b>Prodotti trasformati</b>
21	<b>Latte concentrato</b>
211	<b>Non zuccherato</b>
2111	parzialmente o totalmente scremato
2112	intero (9)
212	<b>Zuccherato</b>
2121	parzialmente o totalmente scremato
2122	intero (9)
22	<b>Latte in polvere (10)</b>
221	Crema in polvere
222	Latte intero in polvere
223	Latte parzialmente scremato in polvere
224	Latte scremato in polvere
225	Latticello in polvere
23	<b>Burro</b>
231	Burro
232	Burro fuso e burro anidro (11)
24	<b>Formaggi (12) (di tutti i tipi)</b> suddivisi per tipo e tenore di grasso nella materia secca
241 (13)	Formaggi ottenuti con il solo latte di vacca o mescolando il latte di vacca con latte di altro tipo
242 (13)	Formaggi ottenuti con il solo latte di pecora o mescolando il latte di pecora con il latte di capra
243 (13)	Formaggi ottenuti con il solo latte di capra
244 (13)	Formaggi ottenuti con il solo latte di bufala
25	<b>Formaggi fusi (13)</b>
26	<b>Caseine e caseinati</b>
27	<b>Siero di latte</b>
271	Totale siero di latte disponibile
272	Siero di latte utilizzato sotto forma liquida (14)
273	Siero di latte utilizzato sotto forma concentrata
274	Siero di latte in polvere e in pezzi
275	Lattosio (zucchero di latte)
276	Lattoalbumina
28	<b>Chocolato crumb</b>

Note riguardanti l'elenco dei prodotti

- (1) *Latte crudo*: il latte che non abbia subito alcun trattamento termico od un trattamento d'effetto equivalente (vedi regolamento (CEE) n. 1411/71 del Consiglio, del 29 giugno 1971, GU n. L 148 del 3. 7. 1971).
- (2) *Latte intero*: il latte che abbia subito, in un'impresa che tratta il latte, almeno un trattamento termico od un trattamento di effetto equivalente autorizzato, ed il cui tenore di materia grassa sia uguale o superiore al 3,5%, oppure il cui tenore di materia grassa sia stato portato almeno al 3,5% (vedi regolamento (CEE) n. 1411/71 del Consiglio, del 29 giugno 1971, GU n. L 148 del 3. 7. 1971).
- (3) Gli Stati membri che non fanno distinzione tra il latte sterilizzato ed il latte trattato con procedimento UHT possono raggruppare insieme le due voci.
- (4) *Latte parzialmente scremato*: il latte che abbia subito, in un'impresa che tratta il latte, almeno un trattamento termico od un trattamento di effetto equivalente autorizzato, ed il cui tenore di materia grassa sia stato portato ad un tasso compreso tra un minimo dell'1,5 % ed un massimo dell'1,8 % (vedi regolamento (CEE) n. 1411/71 del Consiglio, del 29 giugno 1971, GU n. L 148 del 3. 7. 1971).
- (5) *Latte scremato*: il latte che abbia subito, in un'impresa che tratta il latte, almeno un trattamento termico od un trattamento di effetto equivalente autorizzato, ed il cui tenore di materia grassa sia stato portato ad un tasso massimo dello 0,30% (vedi regolamento (CEE) n. 1411/71 del Consiglio, del 29 giugno 1971, GU n. L 148 del 3. 7. 1971).
- (6) Senza distinzione fra crema pastorizzata, sterilizzata o trattata con procedimento UHT.
- (7) Compresa la crema acidificata.
- (8) Gli Stati membri rilevano in questa classe i prodotti lattiero-caseari freschi non compresi altrove e trasmettono i dati relativi a ciascun prodotto separatamente.
- (9) Con un tenore di materia grassa superiore al 7%.
- (10) Compreso il latte in polvere contenuto nei prodotti speciali per neonati o per l'alimentazione del bestiame, fabbricati nelle latterie o caseifici.
- (11) Sola produzione diretta partendo dalla crema.
- (12) La Commissione raggruppa i tipi di formaggio forniti dagli Stati membri secondo il tenore d'acqua nella materia non grassa. Gli Stati membri trasmettono i dati necessari per tale classifica.
- (13) Ivi comprese le preparazioni a base di formaggi fusi.
- (14) Utilizzate o consegnate prevalentemente per l'alimentazione del bestiame.

## BIJLAGE I

LIJST VAN ZUIVELPRODUKTEN  
(Als bedoeld in artikel 3, lid 2, van de richtlijn van 31 juli 1972)

Produkten-code	Benaming van de produkten
1	Verse melkprodukten
11	Consumptiemelk
111	Rauwe melk <sup>(1)</sup>
112	Volle melk <sup>(2)</sup>
1121	gepasteuriseerd
1122	gesteriliseerd <sup>(3)</sup>
1123	ultra-hoog verhit <sup>(3)</sup>
113	Halfvolle melk <sup>(4)</sup>
1131	gepasteuriseerd
1132	gesteriliseerd <sup>(3)</sup>
1133	ultra-hoog verhit <sup>(3)</sup>
114	Magere melk <sup>(5)</sup>
12	Karnemelk
13	Room <sup>(6)</sup> <sup>(7)</sup>
	met een vetgehalte
131	van 21 % of minder
132	van meer dan 21 % tot en met 29 %
133	van meer dan 29 % tot en met 45 %
134	van meer dan 45 %
14	Zure-melkprodukten (yoghurt en andere)
141	Met toevoegingen
1411	van room en volle melk
1412	van gedeeltelijk afgeroomde melk
1413	van magere melk
142	Zonder toevoegingen
1421	van room en volle melk
1422	van gedeeltelijk afgeroomde melk
1423	van magere melk
15	Dranken op basis van melk
151	van volle melk
152	van gedeeltelijk afgeroomde melk
153	van magere melk

Produkten-code	Benaming van de produkten
16	Overige produkten van verse melk <sup>(8)</sup> (pap en vla en andere)
161	van room
162	van volle melk
163	van gedeeltelijk afgeroomde melk
164	van magere melk
2	Vervaardigde produkten
21	Gecondenseerde melk
211	Zonder suiker
2111	gedeeltelijk afgeroomd of mager
2112	vol <sup>(9)</sup>
212	Met suiker
2121	gedeeltelijk afgeroomd of mager
2122	vol <sup>(9)</sup>
22	Melkpoeder <sup>(10)</sup>
221	room in poedervorm
222	volle-melkpoeder
223	melkpoeder van gedeeltelijk afgeroomde melk
224	magere-melkpoeder
225	karnemelkpoeder
23	Boter
231	boter
232	uitgesmolten boter en boterolie <sup>(11)</sup>
24	Kaas <sup>(12)</sup> (alle soorten)
	onderverdeeld naar hoofdsort en vetgehalte
241 <sup>(13)</sup>	vervaardigd op basis van koemelk en een menging met andere melksoorten
242 <sup>(14)</sup>	vervaardigd op basis van schapemelk en een menging met geite-melk
243 <sup>(15)</sup>	vervaardigd op basis van geitemelk
244 <sup>(15)</sup>	vervaardigd op basis van buffelmelk
25	Smeltkaas <sup>(15)</sup>
26	Caseïne en caseïnaten
27	Wei
271	totale hoeveelheid beschikbare wei
272	vloeibare wei, als zodanig gebruikt <sup>(14)</sup>
273	ingedikte wei, als zodanig gebruikt
274	weipoeder en weibrokken
275	lactose (melksuiker)
276	lactoalbumine
28	„Chocolate crumb“

## Opmerkingen betreffende de lijst van zuivelprodukten

- <sup>(1)</sup> *Rauwe melk*: melk die niet is verwarmd of geen behandelingen met een gelijkwaardige uitwerking heeft ondergaan (Verordening (EEG) nr. 1411/71 van de Raad van 29 juni 1971, PB nr. L 148 van 3. 7. 1971).
- <sup>(2)</sup> *Volle melk*: melk die in een melkverwerkend bedrijf ten minste een warmtebehandeling of een toegestane behandeling met een gelijkwaardige uitwerking heeft ondergaan en een natuurlijk vetgehalte heeft van ten minste 3,50% of een vetgehalte dat op ten minste 3,50% is gebracht (Verordening (EEG) nr. 1411/71 van de Raad van 29 juni 1971, PB nr. L 148 van 3. 7. 1971).
- <sup>(3)</sup> Lid-Staten, die geen verschil maken tussen gesteriliseerde en ultra-hoog verhitte melk, kunnen deze posten samenvatten.
- <sup>(4)</sup> *Halfvolle melk*: melk die in een melkverwerkend bedrijf ten minste een warmtebehandeling of een toegestane behandeling met een gelijkwaardige uitwerking heeft ondergaan en waarvan het vetgehalte is gebracht op een gehalte van ten minste 1,50% en ten hoogste 1,80% (Verordening (EEG) nr. 1411/71 van de Raad van 29 juni 1971, PB nr. L 148 van 3. 7. 1971).
- <sup>(5)</sup> *Magere melk*: melk die in een melkverwerkend bedrijf ten minste een warmtebehandeling of een toegestane behandeling met een gelijkwaardige uitwerking heeft ondergaan en waarvan het vetgehalte is gebracht op een gehalte van ten hoogste 0,30% (Verordening (EEG) nr. 1411/71 van de Raad van 29 juni 1971, PB nr. L 148 van 3. 7. 1971).
- <sup>(6)</sup> Gepasteuriseerd, gesteriliseerd en ultra-hoog verhit te zamen.
- <sup>(7)</sup> Met inbegrip van zure room.
- <sup>(8)</sup> De Lid-Staten omvatten in deze rubriek de verse melkprodukten, die elders niet vermeld worden en geven de resultaten van elk produkt afzonderlijk.
- <sup>(9)</sup> Met een vetgehalte van meer dan 7%.
- <sup>(10)</sup> Met inbegrip van melkpoeder dat verwerkt is in kindervoedsel en veevoeder in poedervorm, vervaardigd in zuivelfabrieken.
- <sup>(11)</sup> Uitsluitend rechtstreeks vervaardigd uit room.
- <sup>(12)</sup> De Commissie vat de door de Lid-Staten opgegeven kaassoorten samen tot grote groepen volgens vochtgehalte berekend op de vetvrije kaasmasa. De Lid-Staten leggen de hiervoor vereiste gegevens over.
- <sup>(13)</sup> Met inbegrip van de produkten op basis van smeltkaas.
- <sup>(14)</sup> Voornamelijk gebruikt of geleverd als veevoer.





DE EUROPÆISKE FÆLLESSKABERS STATISTISKE KONTOR  
STATISTISCHES AMT DER EUROPÄISCHEN GEMEINSCHAFTEN  
STATISTICAL OFFICE OF THE EUROPEAN COMMUNITIES  
OFFICE STATISTIQUE DES COMMUNAUTÉS EUROPÉENNES  
ISTITUTO STATISTICO DELLE COMUNITÀ EUROPEE  
BUREAU VOOR DE STATISTIEK DER EUROPESE GEMEENSCHAPPEN

<b>A. Dornonville de la Cour</b>	Generaldirektør / Generaldirektor / Director-General Directeur général / Direttore generale / Directeur-generaal
<b>G.W. Clarke</b>	Konsulent / Berater / Adviser / Conseiller / Consigliere / Adviseur
<b>N. Ahrendt</b>	Assistent / Assistent / Assistant / Assistent / Assistente / Assistent
	<b>Direktører / Direktoren / Directors / Directeurs / Direttori / Directeuren :</b>
<b>G. Bertaud</b>	Statistiske metoder, databehandling Statistische Methoden, Informationswesen Statistical methods and processing of data Méthodologie statistique, traitement de l'information Metodologia statistica, trattamento dell'informazione Methodologie van de statistiek, informatieverwerking
<b>V. Paretti</b>	Almindelige statistikker og nationalregnskaber Allgemeine Statistik und Volkswirtschaftliche Gesamtrechnung General statistics and national accounts Statistiques générales et comptes nationaux Statistiche generali e conti nazionali Algemene statistiek en nationale rekeningen
<b>D. Harris</b>	Befolknings- og socialstatistik Bevölkerungs- und Sozialstatistik Demographic and social statistics Statistiques démographiques et sociales Statistiche demografiche e sociali Statistische demografiche e sociali Sociale en bevolkingsstatistiek
<b>S. Louwes</b>	Landbrugs-, skovbrugs- og fiskeristatistik Statistik der Landwirtschaft, Forstwirtschaft und Fischerei Agriculture, forestry and fisheries statistics Statistiques de l'agriculture, des forêts et des pêches Statistiche dell'agricoltura, delle foreste e della pesca Landbouw-, bosbouw- en visserijstatistiek
<b>H. Schumacher</b>	Industri- og miljøstatistik Industrie- und Umweltstatistik Industrial and environment statistics Statistiques de l'industrie et de l'environnement Statistiche dell'industria e dell'ambiente Industrie- en milieustatistiek
<b>S. Ronchetti</b>	Statistik vedrørende forbindelser med tredjelande, transport- og servicestatistik Statistik der Außenbeziehungen, Verkehrs- und Dienstleistungsstatistik External relations transport and services statistics Statistiques des relations extérieures, transports et services Statistiche delle relazioni esterne, trasporti e dei servizi Statistiek van buitenlandse betrekkingen, vervoer en dienstverlening



**Salgs- og abonnementskontorer · Vertriebsbüros · Sales Offices  
Bureaux de vente · Uffici di vendita · Verkoopkantoren**

**Belgique - België**

*Moniteur belge – Belgisch Staatsblad*

Rue de Louvain 40-42 –  
Leuvensestraat 40-42  
1000 Bruxelles – 1000 Brussel  
Tél. 512 0026  
CCP 000-2005502-27  
Postrekening 000-2005502-27

*Sous-dépôts – Agentschappen:*

Librairie européenne – Europese  
Boekhandel  
Rue de la Loi 244 – Wetstraat 244  
1040 Bruxelles – 1040 Brussel

**CREDOC**

Rue de la Montagne 34 - Bte 11 –  
Bergstraat 34 - Bus 11  
1000 Bruxelles – 1000 Brussel

**Danmark**

*J. H. Schultz – Boghandel*

Møntergade 19  
1116 København K  
Tel. 14 1195  
Girokonto 1195

**BR Deutschland**

*Verlag Bundesanzeiger*

Breite Straße – Postfach 108006  
5000 Köln 1  
Tel. (0221) 210348  
(Fernschreiber: Anzeiger Bonn  
8882595)  
Postscheckkonto 83400 Köln

**France**

*Service de vente en France des publica-  
tions des Communautés européennes*

*Journal officiel*

26, rue Desaix  
75732 Paris Cedex 15  
Tél. (1) 578 61 39 - CCP Paris 23-96

**Irèland**

*Government Publications*

Sales Office  
G.P.O. Arcade  
Dublin 1

or by post from

*Stationery Office*

Beggar's Bush  
Dublin 4  
Tel. 6884 33

**Italia**

*Libreria dello Stato*

Piazza G. Verdi 10  
00198 Roma – Tel. (6) 8508  
Telex 62008  
CCP 1/2640

*Agenzia*

Via XX Settembre  
(Palazzo Ministero del tesoro)  
00187 Roma

**Grand-Duché  
de Luxembourg**

*Office des publications officielles  
des Communautés européennes*

5, rue du Commerce  
Boîte postale 1003 – Luxembourg  
Tél. 490081 – CCP 19190-81  
Compte courant bancaire:  
BIL 8-109/6003/300

**Nederland**

*Staatsdrukkerij- en uitgeverijbedrijf*

Christoffel Plantijnstraat, 's-Gravenhage  
Tel. (070) 62 45 51  
Postgiro 42 5300

**United Kingdom**

*H.M. Stationery Office*

P.O. Box 569  
London SE1 9NH  
Tel. (01) 928 6977, ext. 365  
National Giro Account 582-1002

**United States of America**

*European Community Information  
Service*

2100 M Street, N.W.  
Suite 707  
Washington, D.C. 20037  
Tel. (202) 872 83 50

**Schweiz - Suisse - Svizzera**

*Librairie Payot*

6, rue Grenus  
1211 Genève  
Tél. 31 89 50  
CCP 12-236 Genève

**Sverige**

*Librairie C.E. Fritze*

2, Fredsgatan  
Stockholm 16  
Postgiro 193, Bankgiro 73/4015

**España**

*Libreria Mundi-Prensa*

Castelló 37  
Madrid 1  
Tel. 275 46 55

**Andre lande · Andere Länder · Other countries · Autres pays · Altri paesi · Andere landen**

Kontoret for De europæiske Fællesskabers officielle Publikationer · Amt für amtliche Veröffentlichungen der Europäischen Gemeinschaften · Office for  
Official Publications of the European Communities · Office des publications officielles des Communautés européennes · Ufficio delle pubblicazioni  
ufficiali delle Comunità europee · Bureau voor officiële publikaties der Europese Gemeenschappen

Luxembourg 5, rue du Commerce Boîte postale 1003 Tél 490081 · CCP 19190-81 Compte courant bancaire BIL 8-109/6003/300

Pr. hæfte	DKR 30,50	Helårsabonnement	DKR 229,50
Einzelpreis	DM 11,60	Jahresabonnement	DM 89
Single copy	UKL 3/USD 5	Annual subscription	UKL 22.40/USD 39
Prix au numéro	FF 24,30/BFR 180	Abonnement annuel	FF 188/BFR 1400
Prezzo unitario	LIT 4300	Abbonamento annuale	LIT 33350
Prijs per nummer	HFL 12,25/BFR 180	Jaarabonnement	HFL 95/BFR 1400



KONTORET FOR DE EUROPÆISKE FÆLLESSKABERS OFFICIELLE PUBLIKATIONER  
 AMT FÜR AMTLICHE VERÖFFENTLICHUNGEN DER EUROPÄISCHEN GEMEINSCHAFTEN  
 OFFICE DES PUBLICATIONS OFFICIELLES DES COMMUNAUTÉS EUROPÉENNES  
 UFFICIO DELLE PUBBLICAZIONI UFFICIALI DELLE COMUNITÀ EUROPEE  
 BUREAU VOOR OFFICIËLE PUBLIKATIES DER EUROPESE GEMEENSCHAPPEN  
 OFFICE FOR OFFICIAL PUBLICATIONS OF THE EUROPEAN COMMUNITIES

ISSN 0378-3545