



VERKAUFSPREISE TIERISCHER PRODUKTE
SELLING PRICES OF ANIMAL PRODUCTS
PRIX DE VENTE DE PRODUITS ANIMAUX
PREZZI DI VENDITA DEI PRODOTTI ANIMALI

2/3-1979



**DE EUROPÆISKE FÆLLESSKABERS STATISTISKE KONTOR
STATISTISCHES AMT DER EUROPÄISCHEN GEMEINSCHAFTEN
STATISTICAL OFFICE OF THE EUROPEAN COMMUNITIES
OFFICE STATISTIQUE DES COMMUNAUTÉS EUROPÉENNES
ISTITUTO STATISTICO DELLE COMUNITÀ EUROPEE
BUREAU VOOR DE STATISTIEK DER EUROPESE GEMEENSCHAPPEN**

Luxembourg-Kirchberg, Boîte postale 1907 — Tél. 43011 Télex: Comeur Lu 3423
1049 Bruxelles, Bâtiment Berlaymont, Rue de la Loi 200 (Bureau de liaison) — Tél. 735 80 40

Denne publikation kan fås gennem de salgssteder, som er nævnt på omslagets tredje side i dette hæfte.

Diese Veröffentlichung ist bei den auf der dritten Umschlagseite aufgeführten Vertriebsbüros erhältlich.

This publication is obtainable from the sales agents mentioned on the inside back cover.

Pour obtenir cette publication, prière de s'adresser aux bureaux de vente dont les adresses sont indiquées à la 3^e page de la couverture.

Per ottenere questa pubblicazione, si prega di rivolgersi agli uffici di vendita i cui indirizzi sono indicati nella 3^a pagina di copertina.

Deze publikatie is verkrijgbaar bij de verkoopkantoren waarvan de adressen op blz. 3 van het omslag vermeld zijn.

VERKAUFSPREISE TIERISCHER PRODUKTE
SELLING PRICES OF ANIMAL PRODUCTS
PRIX DE VENTE DE PRODUITS ANIMAUX
PREZZI DI VENDITA DEI PRODOTTI ANIMALI

2/3-1979

Zweimonatlich
Bi-monthly
Bimestriel
Bimestrale

Manuskript abgeschlossen im Dezember 1979
Manuscript completed in December 1979
Manuscrit terminé en décembre 1979
Manoscritto terminato in dicembre 1979

Inhaltsverzeichnis
Table of Contents

	Code	Tabelle Table	Seite	Page
Vorbemerkungen / Introductory remarks			IX	XI
Umrechnungskurse / Conversion rates				X
Mehrwertsteuersätze / Rates of the value added tax				
• Erzeugerpreise landwirtschaftlicher Produkte / Producer prices of agricultural products				XIX
• Einkaufspreise landwirtschaftlicher Betriebsmittel / Purchase prices of the means of agricultural production				XXV
Verwendete Zeichen und Abkürzungen / Symbols and abbreviations used				XXX
			<i>Beschreibung</i> <i>Description</i>	<i>Preise</i> <i>Prices</i>
Tiere und Fleisch / Animals and meat				
<i>Rinder / Cattle</i>				
Kälber / Calves	A 1	201	XXXII	3
Jungrinder / Young cattle	A 2	202		5
Färsen / Heifers	A 3	203		7
Ochsen / Bullocks	A 4	204		9
Kühe A / Cows A	A 5	205	XXXIII	11
Kühe B / Cows B	A 6	206		13
Kühe C / Cows C	A 7	207		15
Kälber (Schlachtkörper) / Calves (carcasses)	A 8	208	XXXIV	17
Großrinder (Schlachtkörper) / Heavy cattle (carcasses)	A 9	209		19
Großrinder (Schlachtkörper) / Heavy cattle (carcasses)	A 10	210		21
Großrinder (Vorderviertel) Heavy cattle (forequarter)	A 11	211		23
Großrinder (Hinterviertel) Heavy cattle (hindquarter)	A 12	212		25
Kälber (einige Tage alt) / Calves (of a few days)	A 13	213	XXXV	27
Kälber (einige Wochen alt) Calves (of a few weeks)	A 14	214		29
Jungrinder / Young cattle	A 15	215		31
Färsen / Heifers	A 16	216		33
<i>Schweine / Pigs</i>				
Schweine (leicht) / Pigs (light)	B 1	217	XXXVI	35
Schweine (fett) / Pigs (fat)	B 2	218		37
Schweine (Schlachtkörper) / Pigs (Carcasses)	B 3	219	XXXVII	39
Kotelettstränge / Loins	B 4	220		41
Schinken / Hams	B 5	221		43
Bäuche / Bellies (streaky)	B 6	222		45
Ferkel / Piglets	B 7	223	XXXVIII	47

	Code	Tabelle Table	Seite	Page
Schafe / sheep				
Junglämmer / Young lambs	C 1	224	XXXIX	48
Stallmastlämmer / Stall-fed lambs	C 2	225		49
Weidemastlämmer / Pastured lambs	C 3	226		51
Schafe / Hoggets	C 4	227		53
Lämmer und Schafe (Schlachtkörper) Lambs and sheep (carcasses)	C 5	228	XL	55
Geflügel / Poultry				
Jungmasthähnchen (lebend, 1. Wahl) Chickens (live, 1st choice)	D 1	229	XLI	57
Jungmasthähnchen (lebend, 2. Wahl) Chickens (live, 2nd choice)	D 2	230		58
Jungmasthähnchen „Bauernhof“ “Farm” chickens	D 3	231		59
Jungmasthähnchen (Handelsklasse B) Chickens (Class B)	D 4	232	XLII	61
Jungmasthähnchen (Handelsklasse A) Chickens (Class A)	D 5	233		63
Suppenhühner / Boiling fowls	D 6	234		65
Enten / Ducks	D 7	235	XLIII	66
Gänse / Geese	D 8	236		67
Puten / Turkey-hens	D 9	237		68
Puter / Turkey-cocks	D 10	238		69
Andere / Others				
Pferde / Horses	E 1.1	239	XLIV	70
Pferde (Schlachtkörper) / Horses (carcasses)	E 1.2	240	XLV	71
Kaninchen / Rabbits	E 2.1	241	XLIV	72
Kaninchen (geschlachtete) / Rabbits (slaughtered)	E 2.2	242	XLV	73
Tierische Erzeugnisse / Animal products				
Milch / Milk				
Rohmilch 3,7% / Raw milk 3.7%	F 1	243	XLVI	75
Rohmilch, realer Fettgehalt Raw milk, actual fat content	F 2	244		77
Eier / Eggs				
Frische Eier (gesamtes Land) Fresh eggs (whole country)	G 1	245	XLVII	79
Frische Eier (Überschußgebiete) Fresh eggs (surplus regions)	G 2	246		80
Frische Eier (Qual. A - Kat. 4 - Gesamtes Land) Fresh eggs (Qual. A - Cat. 4 - whole country)	G 3	247	XLVIII	81
Frische Eier (Qual. A - Kat. 4 - Zuschußgebiete) Fresh eggs (Qual. A - Cat. 4 - deficit regions)	G 4	248		83

	Code	Tabelle Table	Seite	Page
<i>Milcherzeugnisse / Dairy products</i>				
Vollmilch zur menschl. Ernährung Whole milk for human consumption	H 1	249	XLIX	85
Kondensmilch, ungezuckert Condensed milk, unsweetened	H 2	250	L	86
Kondensmilch, gezuckert Condensed milk, sweetened	H 3	251		87
Sahne / Cream	H 4	252	XLIX	88
Magermilchpulver, nicht denaturiert Skimmed milk in powder, not denatured	H 5	253	L	89
Magermilchpulver, denaturiert Skimmed milk in powder, denatured	H 6	254	LI	90
Magermilch für Futterzwecke Skimmed milk for animal feeding	H 7	255		91
Butter / Butter	H 8	256	LII	93
Käse (BR Deutschland) / Cheese (F.R. Germany)	H 9.1	257	LIII	94
Käse (Frankreich) / Cheese (France)	H 9.2	258		95
Käse (Italien) / Cheese (Italy)	H 9.3	259		96
Käse (Niederlande) / Cheese (Netherlands)	H 9.4	260		97
Käse (Belgien) / Cheese (Belgium)	H 9.5	261	LIV	98
Käse (Vereinigtes Königreich) / Cheese (United Kingdom)	H 9.7	262		99
Käse (Irland) / Cheese (Ireland)	H 9.8	263		100
Käse (Dänemark) / Cheese (Denmark)	H 9.9	264		101
<i>Andere / Others</i>				
Rohhäute von Kälbern / Raw hides of calves	J 1	265	LV	102
Rohhäute von Kühen / Raw hides of cows	J 2	266		103
Rohhäute von Stieren / Raw hides of bulls	J 3	267		104
Rohhäute von Schafen / Raw hides of sheep	J 4	268		105
Rohwolle / Raw wool	J 5	269	LVI	106
Honig / Honey	J 6	269		107
Schweineschmalz / Lard of pork	J 7	270		108

Quellenverzeichnis / Source

Table des matières
Sommario

	Code Codice	Tableau Tavola	Page	Pagina
Remarques préliminaires / Osservazioni preliminari			XIII	XV
Taux de conversion / Tassi di conversione				XVII
Taux de la taxe sur la valeur ajoutée / Imposta valore aggiunto				
• Prix à la production des produits agricoles / Prezzi alla produzione dei prodotti agricoli				XIX
• Prix d'achat des moyens de production / Prezzi d'acquisto dei mezzi di produzione				XXV
Signes et abréviations employés / Segni e abbreviazioni convenzionali				XXXI
			<i>Description</i> <i>Descrizione</i>	<i>Prix</i> <i>Prezzi</i>
Animaux et viande / Animali e carne				
<i>Bovins / Bovini</i>				
Veaux / Vitelli	A 1	201	XXXII	3
Jeunes bovins / Vitelloni	A 2	202		5
Génisses / Manze	A 3	203		7
Bœufs / Buoi	A 4	204		9
Vaches A / Vacche A	A 5	205	XXXIII	11
Vaches B / Vacche B	A 6	206		13
Vaches C / Vacche C	A 7	207		15
Veaux (carcasses) / Vitelli (mezzene)	A 8	208	XXXIV	17
Gros bovins (carcasses) / Bovini adulti (mezzene)	A 9	209		19
Gros bovins (carcasses) / Bovini adulti (mezzene)	A 10	210		21
Gros bovins (quartier de devant)	A 11	211		23
Bovini adulti (quarto anteriore)				
Gros bovins (quartier de derrière)	A 12	212		25
Bovini adulti (quarto posteriore)				
Veaux (de qq. jours) / Vitelli (di qualche giorno)	A 13	213	XXV	27
Veaux (de qq. semaines)	A 14	214		29
Vitelli (di qualche settimana)				
Jeunes bovins / Bovini giovani	A 15	215		31
Génisses / Manze	A 16	216		33
<i>Porcins / Suini</i>				
Porcs (légers) / Suini (magri)	B 1	217	XXXVI	35
Porcs (gras) / Suini (grassi)	B 2	218		37
Porcs (carcasses) / Suini (mezzene)	B 3	219	XXXVII	39
Longes / Lombate	B 4	220		41
Jambons / Prosciutti	B 5	221		43
Poitrines / Pancette (ventresche)	B 6	222		45
Porcelets / Lattonzoli	B 7	223	XXXVIII	47

	Code Codice	Tableau Tavola	Page	Pagina
Ovins / Ovini				
Agnelets / Agnelli	C 1	224	XXXIX	48
Agneaux de bergerie / Agnelli d'ovile	C 2	225		49
Agneaux d'herbe / Agnelli da pascolo	C 3	226		51
Moutons / Montoni	C 4	227		53
Agneaux et moutons (carcasses)	C 5	228	XL	55
Agnelli e agnelloni (mezzene)				
Volaille / Pollame				
Poulets (vivants 1 ^{er} choix)	D 1	229	XLI	57
Polli (vivi 1 ^a scelta)				
Poulets (vivants 2 ^e choix)	D 2	230		58
Polli (vivi 2 ^a scelta)				
Poulets « fermier »	D 3	231		59
Polli « ruspanti »				
Poulets (classe B)	D 4	232	XLII	61
Polli (classe B)				
Poulets (classe A)	D 5	233		63
Polli (classe A)				
Poules de réforme / Galline di riforma	D 6	234		65
Canards / Anatre	D 7	235	XLIII	66
Oies / Oche	D 8	236		67
Dindes / Tacchine	D 9	237		68
Dindons / Tacchini	D 10	238		69
Autres / Altri				
Chevaux / Cavalli	E 1.1	239	XLIV	70
Chevaux (carcasses) / Suini (mezzene)	E 1.2	240	XLV	71
Lapins / Conigli	E 2.1	241	XLIV	72
Lapins (abattus) / Conigli (macellati)	E 2.2	242	XLV	73
Produits animaux / Prodotti animali				
Lait / Latte				
Lait cru 3,7% / Latte intero 3,7%	F 1	243	XLVI	75
Lait cru, teneur réelle en M.G.	F 2	244		77
Latte intero, tenore reale in M.G.				
Oeufs / Uova				
Œufs frais (ens. pays)	G 1	245	XLVII	79
Uova fresche (insieme paesi)				
Œufs frais (rég. excédentaires)	G 2	246		80
Uova fresche (regioni ecced.)				
Œufs frais (qual. A - cat. 4 - ens. pays)	G 3	247	XLVIII	81
Uova fresche (qual. A - cat. 4 - insieme paesi)				
Œufs frais (qual. A - cat. 4 - rég. déficitaires)	G 4	248		83
Uova fresche (qual. A - cat. 4 - regioni deficit.)				

	Code Codice	Tableau Tavola	Page	Pagina
Produits laitiers / Prodotti lattiero - caseari				
Lait entier de consommation	H 1	249	XLIX	85
Latte intero per consumo diretto				
Lait condensé, non sucré	H 2	250	L	86
Latte condensato, senza zucchero				
Lait condensé, sucré	H 3	251		87
Latte condensato, zucchero				
Crème / Crema	H 4	252	XLIX	88
Lait écrémé en poudre, non dénaturé	H 5	253	L	89
Latte scremato in polvere, non denaturato				
Lait écrémé en poudre, dénaturé	H 6	254	LI	90
Latte scremato in polvere, denaturato				
Lait écrémé pour l'alimentation animale	H 7	255		91
Latte scremato per alimentazione animale				
Beurre / Burro	H 8	256	LII	93
Fromage (R.F. d'Allemagne) / Formaggio (R.F. di Germania)	H 9.1	257	LIII	94
Fromage (France) / Formaggio (Francia)	H 9.2	258		95
Fromage (Italie) / Formaggio (Italia)	H 9.3	259		96
Fromage (Pays-Bas) / Formaggio (Paesi-Bassi)	H 9.4	260		97
Fromage (Belgique) / Formaggio (Belgio)	H 9.5	261	LIV	98
Fromage (Royaume-Uni) / Formaggio (Regno Unito)	H 9.7	262		99
Fromage (Irlande) / Formaggio (Irlanda)	H 9.8	263		100
Fromage (Danemark) / Formaggio (Danimarca)	H 9.9	264		101
Autres / Altri				
Peaux brutes de veaux / Pelli grezze di vitelli	J 1	265	LV	102
Peaux brutes de vaches / Pelli grezze di vacche	J 2	266		103
Peaux brutes de taureaux / Pelli grezze di tori	J 3	267		104
Peaux brutes d'ovins / Pelli grezze d'ovini	J 4	268		105
Laine brute / Lana grezza	J 5	269	LVI	106
Miel / Miele	J 6	269		107
Saindoux / Sugna	J 7	270		108

Sources / Fonti

Vorbemerkungen

Im Jahre 1977 wurde die frühere monatliche Veröffentlichung „Verkaufspreise landwirtschaftlicher Produkte“ auf zwei Bände aufgeteilt, nämlich auf „Verkaufspreise pflanzlicher Produkte“ und auf „Verkaufspreise tierischer Produkte“. Die Hefte beider Reihen erscheinen im Wechsel alle zwei Monate. Die Aufteilung hat es ermöglicht, die Berichterstattung auf zahlreiche neue Preisreihen auszudehnen.

In diesen Heften veröffentlicht EUROSTAT in den Mitgliedstaaten der Gemeinschaft erfaßte Angaben über die Preise der wichtigsten landwirtschaftlichen Erzeugnisse sowie einiger verarbeiteter Erzeugnisse der Nahrungsmittelindustrie.

Die Grundlagen dieser Veröffentlichungen werden in Zusammenarbeit mit den zuständigen nationalen Dienststellen ausgearbeitet. Allen, die zum Gelingen dieser Veröffentlichungen beitragen, spricht EUROSTAT auch an dieser Stelle seinen Dank aus.

EUROSTAT bemüht sich um eine ständige Verbesserung und Ergänzung seiner Preisberichterstattung. Bemerkungen und Anregungen der Leser werden mit Interesse entgegen genommen.

Vergleichbarkeit

Der Grad der Vergleichbarkeit der veröffentlichten Preisreihen ist trotz aller Bemühungen, die zusammen mit den zuständigen nationalen Dienststellen unternommen werden, immer noch begrenzt.

Jeder, der um die Schwierigkeiten einer Harmonisierung von Preisstatistiken weiß, wird einsehen, daß der angestrebte Grundsatz völliger „Identität“ bei der Produktdefinition und besonders auch bei den übrigen preisbestimmenden Merkmalen erst nach vielen Jahren, wenn überhaupt, zu verwirklichen sein wird. Selbst nationale Preisreihen sind mit Vorsicht zu interpretieren, da sie vielfach nur auf zeitliche Vergleiche ausgerichtet sind. So stellt z. B. das Statistische Bundesamt in Wiesbaden seiner Berichterstattung über absolute Preise in seiner Veröffentlichung „Preise und Preisindizes für die Land- und Forstwirtschaft“ folgenden Hinweis voran: „Die Statistik der Erzeugerpreise und der Einkaufspreise für die Landwirtschaft ist wie die gesamte amtliche Preisstatistik in erster Linie auf den Nachweis von Preisveränderungen abgestellt. Deshalb sind ihre wichtigsten Ergebnisse auch Preisindizes und Preismaßzahlen und nicht etwa Durchschnittspreise in absoluter Höhe. Soweit dennoch in diesem Heft absolute Preise veröffentlicht werden, können diese daher im allgemeinen nur als grobe Anhaltspunkte angesehen werden. Wirklich zuverlässige Angaben

über das absolute Preisniveau würden andere Erhebungsverfahren und vor allem eine viel größere Anzahl von Einzelpreisen (einzelner Berichtsstellen) voraussetzen.“

Seit 1979 wird bei der Herstellung dieser Hefte eine neue Drucktechnik benutzt, die den Einsatz der Elektronischen Datenverarbeitung erforderte. Dieses Verfahren verlangte eine Trennung der Beschreibung der Preisreihen von den Preisen selbst, so daß der einführende Teil dieser Veröffentlichungen nun auch die Produktdefinitionen und Angaben über die Frachtlage, den Handelsweg usw. enthält, die früher in den Tabellenköpfen angegeben waren.

Grundsätzlich werden alle Preise ohne Mehrwertsteuer und sonstige Steuern, jedoch einschließlich Subventionen veröffentlicht.

Da die Definitionen der Preisreihen nach wie vor zum Teil spürbare Unterschiede von Land zu Land aufweisen, hat EUROSTAT „Kataloge der die Preisreihen bestimmenden Merkmale“ veröffentlicht.

Umrechnung in ERE

Seit 1977 rechnet EUROSTAT die in Landeswährung angegebenen Preise in ERE ⁽¹⁾ um, während früher Eur ⁽²⁾ verwendet wurde.

Die ERE ist eine Währungskorbeinheit, die sich aus einer bestimmten Menge jeder der Gemeinschaftswährungen zusammensetzt. Ihr Wert wird täglich errechnet, indem die Kurse jeder Einzelwährung auf dem Devisenmarkt ermittelt und über die am 16. Juni 1974 festgelegten Gewichte gewogen werden. Der tägliche Wert der ERE wird im Amtsblatt der Europäischen Gemeinschaften veröffentlicht.

In dem vorliegenden Heft werden die Mittelwerte der ERE für die angegebenen Berichtszeiträume verwendet, während in anderen Veröffentlichungen gelegentlich auch ihr Wert am Ende der Berichtsperioden Verwendung finden kann.

(1) Für weitere Einzelheiten vgl. Monatsheft „Allgemeine Statistik“, ab Nr. 3-1977, Erläuterungen zu Tabelle 753.

(2) Für weitere Einzelheiten vgl. Monatsheft „Allgemeine Statistik“ Nr. 2-1977, Erläuterungen zu Tabelle 753.

Darstellung

Die in den Tabellen dieser Veröffentlichungsreihe angegebenen Veränderungsdaten der absoluten Preise gegenüber dem Vormonat oder dem gleichen Vorjahresmonat beziehen sich auf die in Landeswährung (nicht in ERE) ausgedrückten Preise. Damit soll eine von Währungsschwankungen unbeeinflusste Entwicklung der Preise wiedergegeben werden. Den monatlichen graphischen Darstellungen hingegen liegen die Preise in ERE zugrunde, um die beobachteten Preisentwicklungen miteinander vergleichen zu können. Da die Umrechnung in eine gemeinsame Währungseinheit über Wechselkurse im allgemeinen kein wirklichkeitsgetreues Bild über das Verhältnis der Binnenkaufkraft der einzelnen Gemeinschaftswährungen untereinander vermitteln kann, sollten Vergleiche zwischen den Ländern nur mit entsprechendem Vorbehalt angestellt werden.

Benutzung dieser Preisstatistik

Diese Veröffentlichung soll im wesentlichen folgende Vergleiche ermöglichen:

- räumliche Vergleiche der Preise (in ERE) der wichtigsten Agrarprodukte der Länder der Gemeinschaft (innerhalb der im vorhergehenden Abschnitt aufgezeigten Grenzen);
- zeitliche (besonders monatliche) Vergleiche der Preise landwirtschaftlicher Erzeugnisse (vorzugsweise auf der Ab-Hof-Stufe) und einiger verarbeiteter Produkte.

Aus zahlreichen Gründen gestattet die vorliegende Veröffentlichung jedoch keine Gegenüberstellung der in ERE ausgedrückten Preise mit den in UCA (landwirtschaftlicher RE) festgesetzten Preisen für Marktordnungsprodukte (1). Ein wesentlicher Grund liegt darin, daß im Rahmen der gemeinsamen Agrarpolitik die Umrechnung der in UCA festgesetzten Preise in die einzelnen Landeswährungen

- auch nach dem 21. Dezember 1971 noch über die Paritäten erfolgte;
- ab Februar 1973 über „repräsentative Umrechnungskurse“ (die sogenannten „grünen Paritäten“) vorgenommen wird (2).

Eine weitere Schwierigkeit ergibt sich aus dem „Grenzausgleichssystem“ (3), das infolge der währungspolitischen Entwicklung (insbesondere Festsetzung neuer „Leitkurse“ und damit — *de facto*, nicht *de jure* — Paritätsänderungen sowie in verschiedenen Ländern Freigabe der Wechselkurse) eingeführt worden ist. Der Zweck des Grenzausgleichs ist es, währungsbedingte Verschiebungen in den Wettbewerbsbedingungen auszugleichen.

Die Notwendigkeit dieses Währungsausgleichs ergibt sich aus dem Umstand, daß

- der Binnen- und Außenhandel der Gemeinschaft auf den tatsächlichen Wechselkursen beruht und
- die in UCA (landwirtschaftlicher RE) festgesetzten Preise für Marktordnungsgüter über „repräsentative Kurse“ (die sogenannten „grünen Paritäten“) in die Landeswährungen umgerechnet werden.

Ohne Einführung des Währungsausgleichs würde bei einer Änderung der Wechselkurse bzw. Leitkurse keine entsprechende Änderung der in UCA ausgedrückten Marktord-

nungspreise (wie dies unter dem derzeitigen System sehr wohl der Fall ist) erfolgen, so daß die festgesetzten MO-Preise bei Umrechnung in Landeswährung nicht mehr EG-einheitlich wären (4).

Die Anwendung des Währungsausgleichs an der Grenze innerhalb der Gemeinschaft stellt also einen Versuch dar, die jeweiligen Unterschiede zwischen den „repräsentativen Umrechnungskursen“ und dem Außenwert der einzelnen Gemeinschaftswährungen möglichst auszugleichen. Grundsätzlich ändern sich die Währungsausgleichsbeträge entsprechend den Schwankungen der Wechselkurse. Sie sind im Falle der „Leitkurse“ verhältnismäßig beständig, schwanken aber im Falle der „freien“ Wechselkurse sehr und müssen wöchentlich neu berechnet werden (5). Bei einer Aufwertung (oder steigenden Wechselkursen) wird die Einfuhr von Marktordnungsprodukten aus anderen Gemeinschaftsländern durch Währungsausgleichsbeträge belastet und die Ausfuhr in andere EG-Mitgliedstaaten entlastet. Im Falle einer Abwertung (oder fallender Wechselkurse) wirkt der Währungsausgleich mit umgekehrten Vorzeichen.

Die „Beitrittsausgleichsbeträge“, die bis zum 1. Januar 1978 auf den Warenaustausch zwischen den sechs ursprünglichen und den drei neuen Mitgliedstaaten angewendet wurden, wirkten ähnlich wie die „Währungsausgleichsbeträge“. Ihr Zweck war es, die Preisunterschiede bei Agrarprodukten zwischen den alten und den neuen Mitgliedstaaten auszugleichen und die Wettbewerbsvorteile aufzuheben, welche die neuen Mitgliedstaaten andernfalls durch erheblich niedrigere Preise bei einer Reihe von Agrarerzeugnissen gehabt hätten.

(1) Um ihre Einheitlichkeit in allen Mitgliedstaaten sicherzustellen, werden die EG-einheitlichen Preise für Marktordnungsgüter in der Rechnungseinheit (RE) festgesetzt. Diese wurde im Rahmen der gemeinsamen Agrarpolitik als Wertmaßstab (EWG-VO Nr. 129/62) eingeführt. Ihre Goldparität war bis zu den Washingtoner Beschlüssen vom 18.12.1971 mit der des US-Dollars identisch (1 RE=0,88867086 g Feingold). Diese Rechnungseinheit heißt heute UCA (unité de compte agricole=landwirtschaftliche RE).

(2) VO des Rates. Nr. 222/73 vom 31. Januar 1973 (ABl. L 27 vom 1.2.1973).

(3) Dem „Grenzausgleich“ unterliegen alle Agrarerzeugnisse, und deren Beiprodukte für die in den Verordnungen der Gemeinschaft Interventionspreise festgesetzt werden. Er wird vom Interventionspreis und nicht vom tatsächlichen Warenwert berechnet (EWG-VO Nr. 974/71 vom 12.5.1971 (ABl. L 106 vom 12.5.1971)).

(4) Da die EWG-fixierten Agrarpreise in UCA (landw. RE) festgesetzt werden und ihre Umrechnung in Landeswährung über die „repräsentativen Umrechnungskurse“ (grüne Paritäten) erfolgt, impliziert jede Änderung des Außenwertes einer Währung eine Änderung der MO-Preise in Landeswährung: bei einer Aufwertung fallen sie, bei einer Abwertung steigen sie entsprechend.

(5) Für Einzelheiten der damaligen Regelung vgl. EWG-VO Nr. 1463/73 vom 30.5.1973 (ABl. L 146 vom 4.6.1973).

Introductory remarks

The previous monthly publication 'Selling prices of agricultural products' has, from 1977, been divided into two volumes: 'Selling prices of vegetable products' and 'Selling prices of animal products'. The subdivision has made it possible to extend their scope to several new price series.

In these bulletins EUROSTAT publishes data gathered in the Member States of the Community relating to the prices of the main agricultural products and of a selection of products processed by the food industry.

The publications are produced in conjunction with the competent national institutes, and EUROSTAT would like to take this opportunity of expressing its gratitude to all those who provide the data.

EUROSTAT is constantly endeavouring to improve and expand its price reporting and would be happy to have any constructive comments and suggestions from users.

Comparability

Despite repeated efforts in conjunction with the competent national institutes, the degree of comparability between the published price series is still limited.

All those who are acquainted with the difficulties inherent in harmonizing price statistics will, however, understand that the principle of complete identity of product definition and other price-determining characteristics will not be achieved for many years, if at all.

Even national price series have to be interpreted with caution; for instance, in its publications on 'Prices and price indices for agriculture and forestry' ('Preise und Preisindizes für die Land und Fortwirtschaft'), the 'Statistisches Bundesamt' Wiesbaden includes the following foreword to the prices in absolute values: 'The purpose of statistics on agricultural producer and purchase prices is, like all official price statistics, mainly to reflect price variations. Consequently, its most important results are price indices and price index numbers and not, for instance, average prices in absolute values. Any prices in absolute values entered in this volume can therefore be considered only as approximate reference data. Truly accurate data on the absolute level of prices would presuppose other survey methods and especially a much higher number of individual prices (at different survey points).'

Since 1979, new printing techniques, involving the use of electronic data-processing equipment, have been used to produce these bulletins. This procedure, however, has necessitated the separation of the descriptions of the price series from the prices themselves so that the introductory section of this publication now contains the definitions of the products and details concerning their delivery points, marketing stages etc. previously shown in the table headings.

In principle, all prices are published exclusive of VAT, and other taxes, but inclusive of subsidies.

Furthermore, because the definitions of the price series continue to show sometimes significant differences from one country to another, EUROSTAT has published catalogues of characteristics determining the price series.

Conversion to EUA

As from 1977, EUROSTAT is converting prices quoted in national currencies into EUA¹ whereas hitherto the unit of account used was the Eur.²

The EUA is a 'basket' type unit based on a given amount of each of the national currencies. This value is calculated daily using for each single currency the market rates of exchange and the weightings fixed on 16 June 1974. The daily value of the EUA is published in the Official Journal of the European Communities.

The EUA values used in this publication are average values during the period considered; for other purposes the value of the EUA as it stands at the end of the period may be adopted.

Presentation

The percentage variations given in the tables showing price trends—in relation to the previous month and to the same month of the previous year—refer to prices expressed in national currencies (and not in EUA) in order to give per-

¹ For further details, see Monthly Bulletin 'General statistics' No 3-1977, explanatory note to Table 753.

² For further details, see Monthly Bulletin 'General Statistics' No 2-1977, explanatory note to Table 753.

centage changes which do not reflect monetary fluctuations. For the graphs, however, values expressed in EUA are used so that prices recorded can be compared. Since conversion into a common monetary base by means of exchange rates does not usually give a true reflection of the real situation of the domestic purchasing power ratios of the different Community currencies, comparisons between countries should be made with due caution.

Use of these price statistics

The main aims of this publication are:

- to permit, in so far as this is at present feasible (see previous paragraph), spatial comparisons between the prices (in EUA) of the main agricultural products in the nine Community countries;
- to compare over a period of time (especially on a monthly basis) the prices of agricultural products (preferably at the ex-farm stage) and also the prices of certain processed products.

For a number of reasons, however, this publication does not permit a comparison between prices quoted in EUA and administered prices quoted in AUA.¹ This is because of the fact that for the purposes of the common agricultural policy the conversion into national currency of prices drawn up in AUA:

- was carried out on the basis of parities, even after 21 December 1971;
- since February 1973 has been carried out by means of 'representative conversion rates' (the so-called 'green parities').²

A further complication arises from the system of monetary compensatory amounts³ which was introduced following the measures relating to the monetary policy (especially the introduction of new 'central rates' and—*de facto*, but not *de jure*—parity changes and, in certain cases, liberalization of exchange rates). The purpose of the system is to compensate for changes in the conditions of competition resulting from the monetary situation.

This monetary compensation is necessitated by the fact that:

- the internal and external trade of the Community is based on actual exchange rates;
- the administered prices, quoted in AUA, are converted into national currency by use of 'representative exchange rates' (the so-called 'green parities').

Thus, before the introduction of monetary compensatory amounts, when there were changes in exchange rates, administered prices, quoted in AUA, were not modified accordingly (as they are under the present system) with the effect that EC-fixed prices converted into national currencies were no longer uniform.⁴

Application of the 'monetary compensatory system' is an attempt to compensate for the differences between the 'representative rates' and the external value of the different national currencies. In principle, the compensatory amounts vary with the fluctuations in the exchange rates. They are relatively constant in case of the 'central rates', but are very

variable and have to be recalculated every week in case of the 'free' exchange rates.⁵ In the event of revaluation (or increase of exchange rates) imports of administered products from other Community countries are taxed and exports to other EC-markets subsidized by these monetary compensatory amounts; in the event of devaluation (or falling of exchange rates), the compensation works the other way.

The 'accession compensatory amounts', which were applied until 1 January 1978 to trade between the six original Community countries and the three new Member States, worked in the same way as the 'monetary compensatory amounts'. Their purpose was to compensate the differences in the price levels of agricultural products between the original countries and the new Member States and thereby to eliminate the competitive advantage which the latter would otherwise have had because of substantially lower prices for some of their agricultural products.

¹ In order to ensure their uniformity in all Member States, the administered prices for administered products are quoted in Units of Account (UA). The EEC Regulation No 129/62 introduced the Unit of Account (UA) as the instrument reflecting values within the framework of the common agricultural policy. Until the Washington agreement of 18 December 1971 its gold parity (1 UA=0.88867088 g of fine gold) was identical to that of the US dollar. This unit is now called the Agricultural Unit of Account (AUA).

² Council Regulation No 222/73 of 31 January 1973 (OJ L 27 of 1.2.1973).

³ All agricultural administered products for which intervention prices have been fixed, as well as their by-products, are subject to the monetary compensatory amounts. They are calculated from the intervention price level, not from the actual market value (Council Regulation No 974/71 of 12 May 1971 (OJ L 106 of 12.5.1971)).

⁴ Since the agricultural prices, fixed according to EEC regulations, are expressed in AUA and since conversion of the AUA is carried out by means of 'representative conversion rates' every change of the external value of a given currency implies a change of the administered prices quoted in national currency: in the event of revaluations, they fall; in the event of devaluation, they increase.

⁵ For details of the procedure which is in force, see Council Regulation No 1463/73 of 30.5.1973 (OJ L 146 of 4.6.1973).

Remarques préliminaires

A partir de 1977, la publication mensuelle «Prix de vente de produits agricoles» a été éclatée en deux volumes : «Prix de vente de produits végétaux» et «Prix de vente de produits animaux». Ces deux publications bimestrielles paraîtront en alternance. Cet éclatement a permis d'élargir le champ d'observation à de nombreuses nouvelles séries de prix.

L'EUROSTAT publie dans ces bulletins des données relevées dans les États membres de la Communauté concernant les prix des principaux produits agricoles, ainsi que de certains produits transformés de l'industrie alimentaire.

Ces publications ont été élaborées en collaboration avec les institutions nationales compétentes, et l'EUROSTAT aimerait saisir cette occasion pour remercier tous ceux qui lui fournissent des données.

L'EUROSTAT s'efforce d'améliorer et de compléter continuellement les séries de prix et apprécierait toute suggestion et observation constructive formulée par les utilisateurs.

Comparabilité

Le degré de comparabilité entre les séries publiées reste faible malgré des efforts répétés accomplis conjointement avec les institutions nationales compétentes.

Tous ceux qui connaissent les difficultés inhérentes à l'harmonisation des statistiques des prix comprendront toutefois que l'identité absolue de la définition du produit et des autres caractéristiques déterminantes des prix ne pourra être réalisée avant de nombreuses années, si elle l'est jamais.

Même les prix nationaux doivent être interprétés avec prudence; ainsi dans ses publications sur les «Prix et indices de prix pour l'agriculture et la sylviculture» («Preise und Preisindizes für die Land- und Forstwirtschaft»), le Statistisches Bundesamt de Wiesbaden fait précéder les prix en valeur absolue de l'avis ci-après : «La statistique sur les prix à la production et les prix d'achat dans l'agriculture vise essentiellement, comme l'ensemble de la statistique officielle sur les prix, à mettre en évidence les variations de prix. C'est pourquoi ses résultats les plus importants sont des indices et rapports de prix et non pas, par exemple, des prix moyens en valeur absolue. Les prix en valeur absolue figurant dans le présent fascicule ne peuvent donc être considérés que comme des données de référence approximatives. Des données vraiment sûres concernant le niveau absolu des prix supposeraient d'autres méthodes d'enquête

et surtout un nombre beaucoup plus important de prix particuliers (des points d'enquête différents).»

A partir de 1979 on utilise dans la fabrication des bulletins périodiques l'impression directe par ordinateur des tableaux de chiffres. Pour ce faire, on a dû modifier la présentation des tableaux en séparant les séries de prix de leurs définitions. Cependant, dans le souci de conserver l'information, les définitions relatives aux produits, au point de livraison et à la phase d'échange, ainsi que l'indication des sources, ont été regroupées dans la partie introductive.

En principe, tous les prix sont publiés hors TVA et autres taxes, mais comprennent les subventions.

En outre, étant donné que les définitions des séries de prix présentent encore des différences parfois importantes d'un pays à l'autre, l'EUROSTAT a publié des «Catalogues des caractéristiques déterminantes des séries de prix».

Conversion en UCE

L'EUROSTAT effectue à partir de 1977 la conversion des prix exprimés en monnaies nationales en UCE⁽¹⁾, tandis que, antérieurement, l'unité de compte utilisée était l'Eur⁽²⁾.

L'UCE est une unité de type «panier», basée sur une certaine quantité de chacune des monnaies nationales. Cette valeur est calculée quotidiennement en prenant pour chaque monnaie le cours du marché des changes et les poids fixés le 16 juin 1974. La valeur quotidienne de l'UCE est publiée au Journal officiel des Communautés européennes.

Dans cette publication, ce sont les valeurs moyennes pendant la période considérée qui sont utilisées, alors que pour d'autres usages, il arrive que ce soit la valeur de l'UCE en fin de période qui peut être utilisée.

Présentation

Les pourcentages de variation indiqués dans les tableaux de l'évolution des prix — par rapport au mois précédent et au

(1) Pour plus de détails, voir le Bulletin mensuel «Statistiques générales» n° 3-1977, note explicative du tableau 753.

(2) Pour plus de détails, voir le Bulletin mensuel «Statistiques générales» n° 2-1977, note explicative du tableau 753.

même mois de l'année précédente — se réfèrent aux prix exprimés en monnaies nationales (et non en UCE) afin de donner des pourcentages d'évolution qui ne reflètent pas les fluctuations des monnaies. Toutefois, ce sont les valeurs exprimées en UCE qui sont utilisées pour les graphiques afin de pouvoir confronter entre eux les prix observés. Étant donné que la conversion en une base monétaire commune par des taux de change ne reflète pas exactement, en général, la réalité des rapports du pouvoir d'achat intérieur des différentes monnaies communautaires, les comparaisons entre pays doivent être faites avec la prudence qui s'impose.

Utilisation de ces statistiques de prix

Cette publication a essentiellement pour but :

- de permettre, dans les limites de ce qui est actuellement possible (voir paragraphe précédent), une confrontation des prix (en UCE) des principaux produits agricoles entre les neuf pays;
- de comparer dans le temps (surtout mensuellement) les prix des produits agricoles (de préférence au stade «départ ferme») ainsi que les prix de certains produits transformés;

Mais, pour de nombreuses raisons, la présente publication ne permet pas la confrontation des prix en UCE avec les prix réglementaires fixés en UCA⁽¹⁾. Ces difficultés résultent essentiellement du fait que, dans le cadre de la politique agricole commune, la conversion en monnaie nationale des prix fixés en UCA

- a été effectuée au moyen des parités, même après le 21 décembre 1971 encore;
- est effectuée, depuis février 1973, à l'aide des «taux de conversion représentatifs» (appelés «parités vertes»)⁽²⁾.

Une difficulté supplémentaire provient du système des montants compensatoires monétaires⁽³⁾ introduit à la suite des mesures de politique monétaire (notamment : fixation de nouveaux «cours centraux» et — *de fait*, mais non *de droit* — changements de parités, et, dans certains cas, libéralisation des taux de change). Le but de ce système est de compenser les modifications des conditions de la concurrence provoquées par la situation monétaire.

La nécessité de cette compensation monétaire résulte du fait :

- que les échanges intérieurs et extérieurs de la Communauté reposent sur des taux de change effectifs;
- que les prix réglementés, fixés en UCA, sont convertis en monnaie nationale à l'aide de «taux de change représentatifs» (appelés «parités vertes»).

Avant l'introduction des montants compensatoires monétaires, lorsque les taux de change fluctuaient, les prix réglementés, fixés en UCA, n'étaient pas modifiés en conséquence (comme c'est le cas dans le système actuel), de sorte que les prix CEE convertis en monnaie nationale n'étaient plus uniformes⁽⁴⁾.

L'application du «système des montants compensatoires monétaires» est alors une tentative de compenser les différences entre les «taux représentatifs» et la valeur exté-

rieure des différentes monnaies nationales. En principe, les montants compensatoires varient en fonction des fluctuations des cours des changes. Ils sont relativement constants dans le cas des «cours centraux», mais varient fortement et doivent être recalculés chaque semaine dans le cas des taux de change «libres»⁽⁵⁾. En cas de réévaluation (ou de hausse des taux de change), les importations d'autres pays de la Communauté de produits réglementés sont grevées et les exportations vers d'autres marchés CEE sont subventionnées par ces montants compensatoires monétaires; en cas de dévaluation (ou de baisse des taux de change), la compensation s'opère dans l'autre sens.

Les «montants compensatoires adhésion», qui ont été appliqués jusqu'au 1^{er} janvier 1978 dans les échanges entre les six membres fondateurs et les trois nouveaux États membres, ont agi comme les «montants compensatoires monétaires». Ils servaient à compenser les différences de niveau entre les prix des produits agricoles des pays fondateurs et ceux des nouveaux membres et ainsi, à éliminer l'avantage concurrentiel dont auraient disposé autrement les nouveaux membres dû aux prix considérablement plus bas de certains de leurs produits agricoles.

(1) Afin d'assurer leur uniformité dans tous les États membres, les prix réglementés pour des produits réglementés sont fixés en unités de compte (UC). Le règlement CEE 129/62 a introduit l'UC comme instrument de mesure de valeurs dans le cadre de la politique agricole commune. Jusqu'aux accords de Washington du 18.12.1971, sa parité-or était identique à celle du dollar US (1 UC=0,88867088 g d'or fin=1 dollar US). Cette unité est maintenant appelée UCA (unité de compte agricole).

(2) Règlement du Conseil n° 222/73 du 31 janvier 1973 (J.O. L 27 du 1.2.1973).

(3) Sont soumis aux montants compensatoires monétaires, tous les produits agricoles réglementés pour lesquels des prix d'intervention ont été fixés, ainsi que les produits qui en dépendent. Ils sont calculés à partir du niveau du prix d'intervention, et non pas sur la base de la valeur réelle du marché (Règlement du Conseil n° 974/71 du 12 mai 1971 (J.O. L 106 du 12.5.1971).

(4) Vu que les prix agricoles, fixés conformément aux règlements CEE, sont exprimés en UCA, et vu que la conversion des UCA est effectuée au moyen des «taux de conversion représentatifs», toute fluctuation de la valeur extérieure d'une monnaie donnée entraîne une modification des prix réglementés fixés en monnaie nationale : en cas de réévaluation, ils baissent, en cas de dévaluation, ils augmentent.

(5) Pour le détail des modalités en vigueur, voir le règlement du Conseil n° 1463/73 du 30.5.1973 (J.O. L 146 du 4.6.1973).

Osservazioni preliminari

Dal 1977, la pubblicazione mensile «Prezzi di vendita dei prodotti agricoli» è stata suddivisa in due distinti fascicoli: «Prezzi di vendita dei prodotti vegetali» e «Prezzi di vendita dei prodotti animali». Tale suddivisione ha permesso d'ampliare il campo d'osservazione a un numero rilevante di nuove serie di prezzi.

In questi bollettini l'EUROSTAT pubblica varie serie di dati rilevati negli Stati membri della Comunità e relativi ai prezzi dei principali prodotti agricoli e di alcuni prodotti trasformati dell'industria alimentare.

Le pubblicazioni vengono elaborate in collaborazione con i competenti istituti nazionali, e l'EUROSTAT coglie qui l'occasione per ringraziare tutti coloro che partecipano alla fornitura dei dati.

L'EUROSTAT si sforza costantemente di migliorare e di ampliare le sue pubblicazioni in materia di prezzi e attende con interesse osservazioni e suggerimenti da parte dei lettori.

Comparabilità

Malgrado i rinnovati sforzi compiuti in collaborazione con gli istituti nazionali competenti, il grado di comparabilità tra le serie di prezzi pubblicate è ancora limitato.

Quanti conoscono quali difficoltà s'incontrano nell'armonizzazione delle statistiche dei prezzi, comprenderanno peraltro che il principio d'identità completa della definizione del prodotto e delle altre caratteristiche che determinano le serie dei prezzi non sarà realizzato che dopo numerosi anni di sforzi, se mai lo sarà.

Anche le serie nazionali dei prezzi devono essere interpretate con cautela; per questo motivo, per esempio, nelle sue pubblicazioni sui «Prezzi e indici dei prezzi per l'agricoltura e silvicoltura» (Preise und Preisindizes für die Land- und Forstwirtschaft), lo «Statistisches Bundesamt», Wiesbaden, fa precedere i prezzi in valore assoluto dall'osservazione seguente: «La statistica dei prezzi alla produzione e dei prezzi d'acquisto dell'agricoltura mira essenzialmente, come tutte le statistiche ufficiali sui prezzi, ad evidenziare le variazioni dei prezzi. Per questo motivo i suoi risultati più importanti sono costituiti da indici e rapporti dei prezzi e non già, ad esempio, da prezzi medi in valore assoluto. Pertanto, quando nella presente pubblicazione figurano prezzi in valore assoluto, essi possono considerarsi soltanto come dati di riferimento approssimativi. Dati veramente esatti sul

livello assoluto dei prezzi comporterebbero altri metodi d'indagine e, soprattutto, un numero molto più vasto di prezzi elementari (di punti diversi di rilevazione)».

Dal 1979 la fabbricazione dei bollettini periodici si avvale dell'utilizzazione della stampa diretta delle tavole di cifre per l'ordinatore. Pertanto si è dovuto modificare la presentazione delle tavole separando le serie dei prezzi dalle loro definizioni. Nell'intento, però, di conservare l'informazione, le definizioni relative al prodotto, al luogo di consegna ed alla fase di scambio nonché la citazione delle fonti, sono state raggruppate nella parte introduttiva.

Di massima, i prezzi sono pubblicati al netto dell'IVA e delle altre imposte, includono però le sovvenzioni.

Inoltre, dato che le definizioni delle serie dei prezzi, da paese a paese, presentano ancora delle differenze talvolta di rilievo, l'EUROSTAT ha pubblicato una serie di «cataloghi delle caratteristiche determinanti delle serie dei prezzi».

Conversione in UCE

A decorrere dal 1977, l'EUROSTAT effettua la conversione in UCE⁽¹⁾ dei prezzi espressi nelle valute nazionali, mentre anteriormente l'unità di conto utilizzata era Eur⁽²⁾.

L'UCE è un'unità di tipo «paniere», basata su una certa quantità di ciascuna delle singole valute comunitarie. Il suo valore viene calcolato quotidianamente, considerando per ogni valuta il tasso di cambio di mercato con le ponderazioni stabilite il 16 giugno 1974. Il valore giornaliero dell'UCE viene pubblicato nella Gazzetta ufficiale delle Comunità europee.

Nella presente pubblicazione i dati in UCE sono stati calcolati applicando i valori medi dei periodi in esame, mentre per altri fini si prende talvolta i valori alla fine di questi periodi.

Presentazione

Le variazioni percentuali indicate nelle tabelle dell'evoluzione dei prezzi rispetto al mese precedente e allo stesso mese dell'anno precedente si riferiscono ai prezzi espressi nelle

(1) Per ulteriori particolari, vedasi il Bollettino mensile «Statistiche generali», n. 3-1977, nota esplicativa alla tabella 753.

(2) Per ulteriori particolari, vedasi il Bollettino mensile «Statistiche generali», n. 2-1977, nota esplicativa alla tabella 753.

valute nazionali (non in UCE), per poter fornire percentuali d'evoluzione che non rispecchino le fluttuazioni monetarie. I grafici sono, invece, basati sui valori espressi in UCE per poter raffrontare tra di loro i prezzi rilevati. Va tenuto presente che la conversione in una base valutaria comune mediante tassi di cambio non può fornire in generale un'immagine fedele dei rapporti reali di potere d'acquisto, sul piano interno, fra le varie valute comunitarie: di conseguenza, i raffronti fra paesi dovrebbero essere operati con la dovuta prudenza.

Utilizzazione di queste statistiche dei prezzi

La presente pubblicazione si prefigge essenzialmente di:

- consentire un raffronto spaziale dei prezzi (in UCE) dei principali prodotti agricoli tra i nove paesi della Comunità per quanto attualmente possibile (vedasi paragrafo precedente);
- raffrontare nel tempo (soprattutto a cadenza mensile) i prezzi dei prodotti agricoli (preferibilmente allo stadio «franco partenza azienda») e i prezzi di taluni prodotti trasformati.

Per numerose ragioni, purtroppo, la presente pubblicazione non consente un raffronto dei prezzi espressi in UCE con i prezzi regolamentati fissati in UCA⁽¹⁾. Infatti, nel quadro della politica agricola comune la conversione in valuta nazionale dei prezzi fissati in UCA:

- anche dopo il 21 dicembre 1971, era effettuata ancora applicando delle parità;
- a decorrere dal febbraio del 1973 viene effettuata applicando «tassi di conversione rappresentativi» (le cosiddette «parità verdi»)⁽²⁾.

Un'altra complicazione è dovuta al sistema degli importi compensativi monetari⁽³⁾, instaurato a seguito dei provvedimenti di politica monetaria (in particolare: l'introduzione di nuovi «corsi centrali» e — di fatto ma non di diritto — cambiamenti delle parità o, in taluni casi, liberazioni di tassi di cambio). Questo sistema è allora inteso a compensare delle distorsioni intervenute nelle condizioni di concorrenza, imputabili all'evoluzione monetaria.

Tale compensazione monetaria si impone per i fatti seguenti:

- il commercio estero della Comunità e quello intracomunitario si basano sui tassi di cambio effettivi;
- i prezzi regolamentati, espressi in UCA, vengono invece convertiti in valuta nazionale applicando i «tassi di cambio rappresentativi» (le cosiddette «parità verdi»).

Pertanto, senza l'introduzione degli importi compensativi monetari, in caso di variazione dei tassi di cambio, i prezzi regolamentati, espressi in UCA, non venivano modificati di conseguenza (come invece succede sotto il sistema attuale), cosicché i prezzi stabiliti a livello CEE convertiti in valuta nazionale, non risultano più uniformi⁽⁴⁾.

L'applicazione del «sistema di compensazione monetaria» intende compensare le differenze tra i «tassi rappresentativi» e il valore esterno delle varie valute nazionali. Di massima, gli importi compensativi variano in funzione delle fluttuazioni dei tassi di cambio; essi sono relativamente costanti nel caso dei «corsi centrali», mentre variano notevol-

mente e debbono essere calcolati ogni settimana nel caso dei tassi di cambio «liberi»⁽⁵⁾. In caso di rivalutazione (o d'apprezzamento di una valuta) le importazioni di prodotti regolamentati provenienti da altri paesi comunitari vengono tassate, e le esportazioni verso altri mercati comunitari sovvenzionate mediante l'applicazione dei suddetti importi compensativi monetari; nel caso di svalutazione (o di deprezzamento di una valuta), la compensazione avviene nel modo inverso.

Gli «importi compensativi adesione», applicati sino al 1° gennaio 1978 negli scambi tra i vecchi e i nuovi paesi membri, funzionavano come gli «importi compensativi monetari»: il loro scopo era di compensare le differenze di livello tra i prezzi dei prodotti agricoli dei nuovi e dei vecchi paesi membri, eliminando così il vantaggio concorrenziale di cui avrebbero disposto altrimenti i nuovi paesi membri, per il fatto che i loro prezzi agricoli erano in alcuni casi considerevolmente più bassi.

(1) Per garantirne l'uniformità in tutti i paesi membri, i prezzi regolamentati per i prodotti sottoposti all'organizzazione comune di mercato sono espressi in unità di conto (UC). Il regolamento CEE n. 129/62 ha introdotto l'unità di conto (UC) come strumento di misura di valore nel quadro della politica agricola comune. Sino agli accordi di Washington del 18 dicembre 1971 la parità aurea di tale unità di conto — attualmente denominata UCA (unità di conto agricola) — era identica a quella del dollaro US (1 UC=0,88867088 grammi d'oro fino=1 dollaro US).

(2) Regolamento del Consiglio n. 222/73 del 31 gennaio 1973 (GU L 27 del 1.2.1973).

(3) Gli importi compensativi monetari si applicano a tutti i prodotti agricoli regolamentati per i quali sono stati fissati prezzi di intervento e ai prodotti che ne derivano. Essi vengono calcolati in base al livello del prezzo d'intervento e non in base al valore effettivo di mercato (Regolamento del Consiglio n. 974/71 del 12 maggio 1971 — GU L 106 del 12.5.1971).

(4) Dato che i prezzi agricoli, fissati nei regolamenti CEE, sono espressi in UCA e dato che, inoltre, la conversione di tali UCA viene effettuata applicando i «tassi di conversione rappresentativi», ogni cambiamento del valore esteriore di una valuta determinata impone un mutamento corrispondente dei prezzi regolamentati espressi in valuta nazionale: in caso di rivalutazione, tali prezzi diminuiscono, in caso di svalutazione invece aumentano.

(5) Per i particolari circa le modalità in vigore, vedasi regolamento del Consiglio n. 1463/73 del 30.5.1973 (GU L 146 del 4.6.1973).

**Werte der Europäischen Rechnungseinheit (ERE)
Values of the European unit of account (EUA)**

**Valeurs de l'unité de compte européenne (UCE)
Valori dell'unità di conto europea (UCE)**

BR Deutschland		France		Italia		Nederland		UEBL/BLEU		United Kingdom		Ireland		Danmark		USA		EUR 9	
100 ERE=	100 DM=	100 UCE=	100 FF=	100 UCE=	100 LIT=	100 ERE=	100 HFL=	100 UCE=	100 BFR LFR =	100 EUA=	100 UKL=	100 EUA=	100 IRL=	100 ERE=	100 DKR=	100 EUA=	100 \$=	100 EUA=	100 Eur=
... DM	... ERE	... FF	... UCE	... LIT	... UCE	... HFL	... ERE	... BFR/LFR	... UCE	... UKL	... EUA	... IRL	... EUA	... DKR	... ERE	... \$... EUA	... Eur	... EUA

Durchschnittswerte je Kalenderjahr / Valeurs moyennes par année civile

Average values per calendar year / Valori medi per anno calendario

1955	483,774	20,6708	403,145	24,8050	71990,0	0,138908	437,700	22,8467	5759,21	1,73634	41,1372	243,089	41,1372	243,089	795,595	12,5692	115,184	86,8118	115,184	86,8176
1956	483,774	20,6708	403,145	24,8080	71990,0	0,138908	437,700	22,8467	5759,21	1,73634	41,1372	243,089	41,1372	243,089	795,595	12,5692	115,184	86,8118	115,184	86,8176
1957	474,793	21,0618	425,453	23,5044	70653,7	0,141535	429,574	23,2789	5652,30	1,76919	40,3735	247,687	40,3735	247,687	780,825	12,8070	113,046	88,4596	113,017	88,4823
1958	460,614	21,7102	461,264	21,6796	68543,8	0,145892	416,745	23,9955	5483,50	1,82365	39,1678	255,312	39,1678	255,312	757,507	13,2012	109,670	91,1826	109,670	91,1826
1959	443,605	22,5426	521,454	19,1771	66012,6	0,151486	401,357	24,9155	5281,01	1,89358	37,7215	265,101	37,7215	265,101	729,535	13,7074	105,621	94,6781	105,620	94,6790
1960	443,605	22,5426	521,454	19,1771	66012,6	0,151486	401,357	24,9155	5281,01	1,89358	37,7215	265,101	37,7215	265,101	729,535	13,7074	105,621	94,6781	105,620	94,6790
1961	430,742	23,2158	526,950	18,9771	66708,4	0,149906	389,854	25,6506	5336,67	1,87383	38,1191	262,336	38,1191	262,336	737,224	13,5644	106,734	93,6909	106,737	93,6882
1962	427,921	23,3688	528,168	18,9334	66862,6	0,149560	387,268	25,8219	5349,01	1,86950	38,2073	261,730	38,2073	261,730	738,928	13,5331	106,981	93,4745	106,980	93,4753
1963	427,921	23,3688	528,168	18,9334	66862,6	0,149560	387,268	25,8219	5349,01	1,86950	38,2073	261,730	38,2073	261,730	738,928	13,5331	106,981	93,4745	106,980	93,4753
1964	427,921	23,3688	528,168	18,9334	66862,6	0,149560	387,268	25,8219	5349,01	1,86950	38,2073	261,730	38,2073	261,730	738,928	13,5331	106,981	93,4745	106,980	93,4753
1965	427,921	23,3688	528,168	18,9334	66862,6	0,149560	387,268	25,8219	5349,01	1,86950	38,2073	261,730	38,2073	261,730	738,928	13,5331	106,981	93,4745	106,980	93,4753
1966	427,921	23,3688	528,168	18,9334	66862,6	0,149560	387,268	25,8219	5349,01	1,86950	38,2073	261,730	38,2073	261,730	738,928	13,5331	106,981	93,4745	106,980	93,4753
1967	425,924	23,4784	525,703	19,0221	66550,6	0,150261	385,461	25,9430	5324,04	1,87827	38,7652	257,963	38,7652	257,963	742,293	13,4718	106,482	93,9126	106,460	93,9320
1968	411,554	24,2981	507,967	19,6863	64305,2	0,155508	372,456	26,8488	5144,42	1,94385	42,8702	233,262	42,8702	233,262	771,663	12,9590	102,889	97,1921	102,888	97,1927
1969	402,622	24,8372	529,027	18,9026	63886,6	0,156527	370,032	27,0269	5110,93	1,95659	42,5912	234,790	42,5912	234,790	766,640	13,0439	102,219	97,8292	102,212	97,8359
1970	374,138	26,7281	567,767	17,6129	63889,5	0,156520	370,049	27,0234	5111,16	1,95650	42,5931	234,780	42,5931	234,780	766,675	13,0433	102,223	97,8253	102,223	97,8252
1971	364,566	27,4299	577,214	17,3246	64741,4	0,154460	365,750	27,3411	5086,63	1,96594	42,8583	233,327	42,8583	233,327	775,264	12,8999	104,776	95,4417	102,336	97,7175
1972	357,681	27,9579	565,717	17,6767	65426,4	0,152843	359,991	27,7785	4936,11	2,02587	44,8941	222,746	44,8941	222,746	778,909	12,8385	112,178	89,1440	102,238	97,715
1973	327,644	30,5209	546,775	18,2891	71646,0	0,139575	342,853	29,1670	4780,09	2,09201	50,2321	199,076	50,2321	199,076	741,598	13,4844	123,173	81,1866	98,3112	101,718
1974	308,352	32,4305	573,386	17,4403	77574,3	0,128908	320,224	31,2281	4639,94	2,15520	50,9803	196,154	50,9803	196,154	725,927	13,7755	119,270	83,8434	95,4980	104,714
1975	304,939	32,7934	532,923	18,7997	80954,5	0,123526	313,490	31,8989	4556,90	2,19447	56,0026	178,563	56,0026	178,563	712,266	14,0397	124,077	80,5951	93,8341	106,571
1976	281,545	35,5183	534,486	18,7096	93015,0	0,107509	295,515	33,8392	4316,54	2,31667	62,1578	160,881	62,1578	160,881	676,176	14,7890	111,805	89,4414	88,2561	113,307
1977	264,831	37,7599	560,607	17,8378	100678,5	0,099326	280,010	35,7130	4088,26	2,44603	65,3701	152,975	65,3701	152,975	685,567	14,5865	114,112	87,6332	83,9820	119,073
1978	255,607	39,1225	573,983	17,4221	108021,6	0,092574	275,409	36,3096	4006,11	2,49618	66,3910	150,622	66,3888	150,627	701,945	14,2461	127,410	78,4867	83,0075	120,471

Durchschnittswerte je Wirtschaftsjahr / Valeurs moyennes par année campagne

Average values per crop year / Valori medi per anno campagna

1971/1972	359,091	27,8481	578,673	17,2809	65617,9	0,152397	361,942	27,6288	5016,17	1,9936	43,2664	231,126	43,2664	231,126	783,803	12,7583	109,721	91,1405	102,810	97,2668
1972/1973	348,204	28,7188	553,481	10,0675	67152,8	0,148914	354,501	28,2087	4848,66	2,0624	47,1767	211,969	47,1767	211,969	757,861	13,1950	115,147	86,8465	100,105	99,8948
1973/1974	311,231	32,1305	562,779	17,7690	74839,7	0,133619	329,325	30,3651	4725,14	2,1163	51,4915	194,207	51,4915	194,207	734,597	13,6129	122,876	81,3830	97,0183	103,073
1974/1975	306,208	32,6576	554,556	18,0325	80534,5	0,124170	314,986	31,7474	4546,87	2,1945	53,0825	188,386	53,0825	188,386	715,750	13,9714	124,671	80,2109	94,1002	106,269
1975/1976	298,119	33,5436	521,484	19,1761	85672,7	0,116723	309,506	32,3054	4511,49	2,2166	58,1912	171,847	58,1912	171,847	701,908	14,2469	116,002	86,2053	92,5287	108,075
1976/1977	270,447	36,9758	553,055	18,0814	96808,5	0,103296	283,337	35,2937	4151,57	2,4087	65,1820	153,417	65,1820	153,417	640,806	15,6053	111,567	89,6322	87,4771	114,316
1977/1978	259,577	38,5242	570,810	17,5190	104292,7	0,095884	277,775	36,0004	4040,24	2,4751	65,5329	152,595	65,5329	152,595	701,302	14,2592	119,731	83,5206	83,3412	119,989
1978/1979																				
1979/1980																				

Mehrwertsteuersätze
Rates of Value Added Tax

Taux de la taxe sur la valeur ajoutée
Tassi dell'imposta sul valore aggiunto

Erzeugerpreise landwirtschaftlicher Produkte
Producer prices of agricultural products

Prix à la production des produits agricoles
Prezzi alla produzione dei prodotti agricoli

	Regelsystem 1) Standard system 1)		Régime normal 1) Regime normale 1)
	Besteuerbare Erzeugnisse Taxable products	Sätze Rates Taux Tassi	Produits imposables Prodotti imponibili
BR Deutschland	<p>Ermäßigter Satz / Reduced rate:</p> <ul style="list-style-type: none"> Die meisten Erzeugnisse / Most products <p>Normalsteuersatz / Standard rate:</p> <ul style="list-style-type: none"> Weinmost, Getränke, Dienstleistungen / Grape must, beverages, services <p>N.B. Ab 1. Januar 1970 hat ein der Regelbesteuerung unterliegender Landwirt die Möglichkeit, von seiner Mehrwertsteuerschuld (über die abzugsfähige Vorsteuer hinaus) einen sogenannten Aufwertungsteilausgleich abzuziehen (3%, ab 1.1.1976: 2,5%, ab 1.1.1977: 2%, ab 1.1.1978: 1,5% und ab 1.1.1979: 1%. Since 1 January 1970, farmers to whom the standard system applies may deduct from their VAT liability not only the VAT paid at earlier stages but also an amount allowed as partial compensation for the revaluation. This amount was reduced from 3% to 2,5% on 1.1.1976, to 2% on 1.1.1977, to 1,5% on 1.1.1978 and to 1% on 1.1.1979.</p>	<p>5 % 1.1.1968 5,5 % 1.7.1968 6 % 1.1.1978 6,5 % 1.7.1979</p> <p>10 % 1.1.1968 11 % 1.7.1968 12 % 1.1.1978 13 % 1.7.1979</p>	<p>Taux réduit / Tasso ridotto:</p> <ul style="list-style-type: none"> La plupart des produits / La maggior parte dei prodotti <p>Taux normal / Tasso normale:</p> <ul style="list-style-type: none"> Moût de vin, boissons, services / Mosto di vino, bevande, servizi <p>N.B. Depuis le 1^{er} janvier 1970, l'agriculteur au régime normal peut déduire de sa dette fiscale TVA (outre la TVA payée sur ses achats) un montant compensatoire partiel de réévaluation. Ce montant de 3% à été réduit à 2,5% le 1.1.1976, à 2% le 1.1.1977, à 1,5% le 1.1.1978 et à 1% le 1.1.1979. Dal 1^o gennaio 1970, l'agricoltura sottoposta a regime normale può detrarre dal suo debito fiscale IVA (oltre all'IVA corrisposta sugli acquisti) un importo compensativo parziale della rivalutazione. Questo importo, inizialmente fissato al 3% è stato ridotto al 2,5% dall'1.1.1976, al 2% dall'1.1.1977, all' 1,5% dall'1.1.1978 e all' 1% dall'1.1.1979.</p>
France	<p>Ermäßigter Satz / Reduced rate:</p> <ul style="list-style-type: none"> Alle Erzeugnisse außer Wein / All products except wine <p>Mittlerer Satz / Intermediate rate:</p> <ul style="list-style-type: none"> Wein / Wine <p>Mittlerer Satz / Intermediate rate → Normalsteuersatz / Standard rate:</p> <ul style="list-style-type: none"> Wein / Wine <p>N.B. Bis zum 31.12.1969 bezogen sich diese Sätze auf Preise einschließlich MwSt. – Ab 1.1.1970 beziehen sich diese Sätze auf Preise ausschließlich MwSt. / Until 31.12.1969 these rates applied to prices inclusive of VAT. From 1.1.1970 these rates apply to prices exclusive of VAT.</p>	<p>6 % 1.1.1968 7 % 1.12.1968 7,5 % 1.1.1970 7 % 1.1.1973</p> <p>13 % 1.1.1968 15 % 1.12.1968 17,6 % 1.1.1970</p> <p>17,6 % 1.1.1977</p>	<p>Taux réduit / Tasso ridotto:</p> <ul style="list-style-type: none"> Tous les produits sauf le vin / Tutti i prodotti eccetto il vino <p>Taux intermédiaire / Tasso intermedio:</p> <ul style="list-style-type: none"> Vin / Vino <p>Taux intermédiaire / Tasso intermedio → Taux normal / Tasso normale:</p> <ul style="list-style-type: none"> Vin / Vino <p>N.B. Jusqu'au 31.12.1969 les taux s'appliquent aux prix TVA comprise – A partir du 1.1.1970 les taux s'appliquent aux prix hors TVA / Fino al 31.12.1969 i tassi si applicano ai prezzi IVA inclusa. Dall' 1.1.1970 i tassi si applicano ai prezzi IVA esclusa.</p>

¹⁾ Das „Regelsystem“ sieht für die Landwirtschaft gewisse Vereinfachungen gegenüber den für die übrigen Wirtschaftszweige angewandten Bedingungen vor / The 'standard system' provides certain simplifications for the agricultural sector as compared with the conditions applying to other economic sectors.

N.B. Die Angaben betreffen die Landwirtschaft in engerem Sinne, also nicht z.B. die Forstwirtschaft. Nur die wichtigsten Erzeugnisse werden beispielshalber aufgeführt / The data relate to agriculture in the strict sense of the term, excluding e.g. forestry. Only the most important products are indicated by way of illustration.

¹⁾ Le «régime normal» comporte pour l'agriculture certaines simplifications par rapport aux conditions applicables aux autres secteurs économiques / Se raffrontato alle condizioni applicabili agli altri settori economici, il «regime normale» comporta per l'agricoltura una serie di semplificazioni.

N.B. Les données concernent l'agriculture au sens restreint et non p. ex. la sylviculture. Seuls les produits les plus importants ont été mentionnés à titre d'exemples / I dati si riferiscono all'agricoltura in senso stretto lessi escludono ad esempio la silvicoltura. Sono stati menzionati a titolo di esempio solo i prodotti più importanti.

Mehrwertsteuersätze
Rates of Value Added Tax

Taux de la taxe sur la valeur ajoutée
Tassi dell'imposta sul valore aggiunto

Erzeugerpreise landwirtschaftlicher Produkte
Producer prices of agricultural products

Prix à la production des produits agricoles
Prezzi alla produzione dei prodotti agricoli

		Regelsystem ¹⁾ Standard system ¹⁾		Régime normal ¹⁾ Regime normale ¹⁾	
		Besteuerbare Erzeugnisse Taxable products	Sätze Rates Taux Tassi	seit / since depuis / dal	Produits imposables Prodotti imponibili
Italia	Ermäßigter Satz / Reduced rate:	<ul style="list-style-type: none"> • Getreide (Ausnahme: Saatgut und Rohreis), Rohmilch / Cereals (except seed and paddy rice) untreated milk • Rohreis, Frisch- und Trockengemüse, Kartoffeln, frisches und getrocknetes Obst, Ölsamen für Speiseöl, Olivenöl, Eier, Butter und Käse / Paddy rice, fresh and dried vegetables, potatoes, fresh and dried fruit, oilseeds for the production of edible oil, olive oil, eggs, butter and cheese 	1 %	1.1.1973	Taux réduit / Tasso ridotto: <ul style="list-style-type: none"> • Céréales (sauf semences et riz brut), lait cru / Cereali (eccetto sementi e riso greggio), latte crudo • Riz brut, légumes frais et secs, pommes de terre, fruits frais et secs, oléagineux pour huile alimentaire, huile d'olive, œufs, beurre et fromage / Riso greggio, ortaggi freschi e secchi, patate, frutta fresca e secca, semi oleosi per oli alimentari, olio d'oliva, uova, burro e formaggio
	Mittlerer Satz / Intermediate rate:		3 %	1.1.1973	
Niederland	Ermäßigter Satz / Reduced rate:	<ul style="list-style-type: none"> • Die meisten Erzeugnisse / Most products 	4 %	1.1.1969	Taux réduit / Tasso ridotto: <ul style="list-style-type: none"> • La plupart des produits / La maggior parte dei prodotti
	Normalsteuersatz / Standard rate → Ermäßigter Satz / Reduced rate:		12 %	1.1.1969	
Belgique / Belgijë	Normalsteuersatz / Standard rate:	<ul style="list-style-type: none"> • Blumen, Zierpflanzen, Blumenzwiebeln, Baumschulerzeugnisse / Flowers, ornamental plants, bulbs, nursery plants 	14 %	1.1.1971	<ul style="list-style-type: none"> • Fleurs, plantes ornementales, bulbes, produits des pépinières / Fiori, piante ornamentali, bulbi, prodotti di vivai
			16 %	1.1.1973	
			4 %	1.1.1975	
Belgique / Belgijë	Ermäßigter Satz / Reduced rate:	<ul style="list-style-type: none"> • Die meisten Erzeugnisse / Most products 	6 %	1.1.1971	Taux réduit / Tasso ridotto: <ul style="list-style-type: none"> • La plupart des produits / La maggior parte dei prodotti
	Normalsteuersatz / Standard rate:		18 %	1.1.1971	
		<ul style="list-style-type: none"> • Blumen / Flowers 	16 %	1.1.1978	<ul style="list-style-type: none"> • Fleurs / Fiori

¹⁾ Das „Regelsystem“ sieht für die Landwirtschaft gewisse Vereinfachungen gegenüber den für die übrigen Wirtschaftszweige angewandten Bedingungen vor / The 'standard system' provides certain simplifications for the agricultural sector as compared with the conditions applying to other economic sectors.

¹⁾ Le «régime normal» comporte pour l'agriculture certaines simplifications par rapport aux conditions applicables aux autres secteurs économiques / Se raffrontato alle condizioni applicabili agli altri settori economici, il «regime normale» comporta per l'agricoltura una serie di semplificazioni.

Mehrwertsteuersätze
Rates of Value Added Tax

Taux de la taxe sur la valeur ajoutée
Tassi dell'imposta sul valore aggiunto

Erzeugerpreise landwirtschaftlicher Produkte
Producer prices of agricultural products

Prix à la production des produits agricoles
Prezzi alla produzione dei prodotti agricoli

	Regelsystem 1) Standard system 1)	Sätze Rates Taux Tassi	seit / since depuis / dal	Régime normal 1) Regime normale 1)
	Besteuerbare Erzeugnisse Taxable products			Produits imposables Prodotti imponibili
Luxembourg	Ermäßigter Satz / Reduced rate: <ul style="list-style-type: none"> Die meisten Erzeugnisse und Dienstleistungen / Most products and services 	4 % 5 %	1.1.1970 1.1.1971	Taux réduit / Tasso ridotto: <ul style="list-style-type: none"> La plupart des produits et services / La maggior parte dei prodotti e servizi
United Kingdom	Nulltarif / Zero rate: <ul style="list-style-type: none"> Erzeugnisse, die im allgemeinen der Ernährung und Fütterung dienen einschl. der hierfür verwendeten Vorprodukte (Saat- und Pflanzgut, Tiere) / Products generally used for human or animal consumption including certain animals, seed and plants used for producing food Normalsteuersatz / Standard rate: <ul style="list-style-type: none"> Alle übrigen Güter und Dienstleistungen / All other products and services 	0 % 10 % 8 %	1.4.1973 1.4.1973 29.7.1974	Taux zéro / Tasso zero: <ul style="list-style-type: none"> Les produits généralement utilisés pour l'alimentation humaine et animale y compris les semences, les plants et les animaux utilisés à cette fin / I prodotti normalmente destinati all'alimentazione umana e animale, ivi compresi sementi, piante e animali utilizzati a tal fine Taux normal / Tasso normale: <ul style="list-style-type: none"> Tous les autres produits et services / Tutti gli altri prodotti e servizi
Ireland	Ausgenommen / Exempt: <ul style="list-style-type: none"> Pferde / Horses Windhunde / Greyhounds Nulltarif / Zero rate: <ul style="list-style-type: none"> Pflanzliche Erzeugnisse / Vegetable products Ermäßigte Sätze / Reduced rates: <ul style="list-style-type: none"> Lebendvieh Rinder, Schafe u. Schweine / Live-stock cattle, sheep and pigs Übriges Lebendvieh einschl. Geflügel u. Fische / Other live animals incl. poultry and fish Schlachtkörper / carcasses Rohwolle, Rosshaar, Borsten, Federn, Häute und Felle / Unprocessed wool, horsehair, bristles, feathers, hides and skins 	1 % exempt 5,26 % exempt 5,26 % 0 % 1 % 5,26 % 6,75 % 10 %	1.1.1972 3.9.1973 1.1.1972 3.9.1973 1.1.1972 1.1.1972 3.9.1973 1.3.1976	Exemptés / Esenti: <ul style="list-style-type: none"> Chevaux / Cavalli Lévriers / Levrieri Taux zéro / Tasso zero: <ul style="list-style-type: none"> Produits végétaux / Prodotti vegetali Taux réduits / Tassi ridotti: <ul style="list-style-type: none"> Cheptel vif bovins, ovins et porcins / Bestiame vivo, bovini, ovini e suini Autre cheptel vif y compris volaille et poissons / Altro bestiame vivo compresi pollame e pesce Carcasse / Mezzene Laine brute, crins de cheval, soies, plumes, cuirs et peaux / Lana grezza; crini di cavallo, setole, piume, cuoio e pelli
Danmark	Normalsteuersatz / Standard rate: <ul style="list-style-type: none"> Alle Erzeugnisse / All products 	10 % 12,5 % 15 % 9,25 % 15 % 18 % 20,25 %	3.7.1967 1.4.1968 29.6.1970 29.9.1975 1.3.1976 3.10.1977 1.10.1978	Taux normal / Tasso normale: <ul style="list-style-type: none"> Tous les produits / Tutti i prodotti

¹⁾ Das „Regelsystem“ sieht für die Landwirtschaft gewisse Vereinfachungen gegenüber den für die übrigen Wirtschaftszweige angewandten Bedingungen vor / The „standard system“ provides certain simplifications for the agricultural sector as compared with the conditions applying to other economic sectors.

¹⁾ Le «régime normal» comporte pour l'agriculture certaines simplifications par rapport aux conditions applicables aux autres secteurs économiques / Se raffrontato alle condizioni applicabili agli altri settori economici, il «regime normale» comporta per l'agricoltura una serie di semplificazioni.

Mehrwertsteuersätze
Rates of Value Added Tax

Taux de la taxe sur la valeur ajoutée
Tassi dell'imposta sul valore aggiunto

Erzeugerpreise landwirtschaftlicher Produkte
Producer prices of agricultural products

Prix à la production des produits agricoles
Prezzi alla produzione dei prodotti agricoli

	Pauschalierungssystem 1) Flat rate system 1)	Sätze Rates Taux Tassi	seit / since depuis / dal	Régime forfaitaire 1) Regime forfettario 1)
	Besteuerbare Erzeugnisse Taxable products			Produits imposables Prodotti imponibili
BR Deutschland	<ul style="list-style-type: none"> Die meisten Erzeugnisse / Most products 	5 % 8 % 9 % 8,5 % 8 % 8 % 7,5 % 8 %	1.1.1968 1.1.1970 1.1.1975 1.1.1976 1.1.1977 1.1.1978 1.1.1979 1.7.1979	<ul style="list-style-type: none"> La plupart des produits / La maggior parte dei prodotti
	<ul style="list-style-type: none"> Weinmost, Getränke, Dienstleistungen / Grape must, beverages, services 	10 % 11 % 12 %	1.1.1968 1.7.1968 1.1.1978	<ul style="list-style-type: none"> Moût de vin, boissons, services / Mosto di vino, bevande, servizi
	<p>N.B. Am 1.1.1970 wurde als Aufwertungsteilgleich der Pauschalierungssatz um 3% erhöht. Dieser Ausgleich wurde am 1.1.1976 auf 2,5%, am 1.1.1977 auf 2% und am 1.1.1978 auf 1,5% und am 1.1.1979 auf 1% reduziert. On 1.1.1976 the flat rate was increased by 3% as partial compensation for the revaluation. This compensatory rate was reduced to 2,5% on 1.1.1976, to 2% on 1.1.1977 and to 1,5% on 1.1.1978 and to 1% on 1.1.1979.</p>			<p>N.B. Depuis le 1.1.1970 le taux forfaitaire a été relevé de 3% à titre de compensation partielle de réévaluation. Cette compensation a été réduite à 2,5% à partir du 1.1.1976, à 2% à partir du 1.1.1977 à 1,5% à partir du 1.1.1978 et à 1% à partir du 1.1.1979. Dall' 1.1.1970 il tasso forfettario è stato aumentato del 3% a titolo di compensazione parziale della rivalutazione. Questo importo è stato ridotto al 2,5% dall'1.1.1976, al 2% dall'1.1.1977, all' 1,5% dall'1.1.1978 e all' 1% dall'1.1.1979.</p>
France	<ul style="list-style-type: none"> Alle pflanzlichen Erzeugnisse / All vegetable products <p>Aber 4,1% in 1974 bei Verkäufen über eine Produzentenvereinigung / But 4,1% in 1974 for sales through a producer association.</p> <p>Aber 2,9% in 1977, 1978 und 1979 bei Verkäufen von Obst, Gemüse und Wein über eine Produzentenvereinigung / But 2,9% in 1977, 1978 and 1979 for sales of fruit, vegetables and wine through a producer association.</p>	2 % 2,4 % 3,1 % 2,4 %	1.1.1968 1.1.1969 1.1.1974 1.1.1975	<ul style="list-style-type: none"> Tous les produits végétaux / Tutti i prodotti vegetali <p>Mais 4,1% en 1974 pour les ventes par l'intermédiaire d'un groupement de producteurs / Ma 4,1% nel 1974 per le vendite effettuate tramite associazioni di produttori</p> <p>Mais 2,9% en 1977, 1978 et 1979 pour les ventes de fruits et légumes et de vins par l'intermédiaire d'un groupement de producteurs / Ma 2,9% nel 1977, 1978 e 1979 per le vendite di frutta, ortaggi e vini effettuate tramite una associazione di produttori.</p>
	<ul style="list-style-type: none"> Alle tierischen Erzeugnisse / All animal products <p>Aber 5,2% in 1974 bei Verkäufen über eine Produzentenvereinigung / But 5,2% in 1974 for sales through a producer association.</p>	3 % 3,5 % 4,5 % 4,2 % 3,5 %	1.1.1968 1.1.1969 1.1.1973 1.1.1974 1.1.1975	<ul style="list-style-type: none"> Tous les produits animaux / Tutti i prodotti animali <p>Mais 5,2% en 1974 pour les ventes par l'intermédiaire d'un groupement de producteurs / Ma 5,2% nel 1974 per le vendite effettuate tramite una associazione di produttori.</p>
	<ul style="list-style-type: none"> Eier, Geflügel und Schweine bei Verkäufen über eine Produzentenvereinigung / Eggs, poultry and pig sales through a producer association 	4 % 4,7 % 5,5 % 5,4 % 4,7 %	1.1.1968 1.1.1969 1.1.1973 1.1.1974 1.1.1975	<ul style="list-style-type: none"> Œufs, volailles et porcs pour les ventes par l'intermédiaire d'un groupement de producteurs / Uova, pollame e suini per le vendite effettuate tramite una associazione di produttori.
	<p>N.B. Der Landwirt verkauft ausschließlich MwSt., er zahlt jedoch die seine Einkäufe belastende MwSt. Als Ausgleich erhält er im Laufe des folgenden Jahres aufgrund von Belegen eine Rückerstattung in Höhe der angegebenen, auf seine Verkäufe zu berechnenden Sätze / The farmer sells his products exclusive of VAT, but pays VAT on his purchases. Subject to the production of substantiating documents, he receives back as compensation in the course of the following year an amount equal to the above tax rates applied to his sales turnover.</p>			<p>N.B. L'agriculteur vend hors TVA; il paie cependant la TVA sur ses achats. En compensation, il reçoit au cours de l'année qui suit, sur justification, un remboursement égal aux pourcentages indiqués, applicables au chiffre d'affaires de ses ventes / L'agricultore vende al netto dell'IVA; egli deve corrispondere tuttavia l'IVA sugli acquisti. In compenso, egli riceve nel corso dell'anno seguente, su documenti giustificativi, un rimborso corrispondente alle percentuali indicate, applicabili al fatturato delle sue vendite.</p>

1) Die im Agrarbereich geltenden Pauschalierungssysteme sollen die beim Einkauf von landwirtschaftlichen Betriebsmitteln bezahlte Mehrwertsteuer pauschal kompensieren / The flat rate systems applying to the agricultural sector are all intended to provide a flat rate compensation for the VAT paid on purchase of the means of agricultural production.

1) Les régimes forfaitaires, applicables au secteur agricole, ont tous comme but de compenser forfaitairement les charges de la taxe sur la valeur ajoutée supportées sur les achats des moyens de production agricole / I regimi forfettari applicabili al settore agricolo sono intesi a compensare forfettariamente l'imposta sul valore aggiunto pagata sugli acquisti dei mezzi di produzione agricola.

Mehrwertsteuersätze
Rates of Value Added Tax

Taux de la taxe sur la valeur ajoutée
Tassi dell'imposta sul valore aggiunto

Erzeugerpreise landwirtschaftlicher Produkte
Producer prices of agricultural products

Prix à la production des produits agricoles
Prezzi alla produzione dei prodotti agricoli

	Pauschalierungssystem ¹⁾ Flat rate system ¹⁾	Sätze Rates Taux Tassi	seit / since depuis / dal	Régime forfaitaire ¹⁾ Regime forfettario ¹⁾
	Besteuerbare Erzeugnisse Taxable products			Produits imposables Prodotti imponibili
Italia	<ul style="list-style-type: none"> • Getreide (Ausnahme: Saatgut und Rohreis), Rohmilch / Cereals (except seed and paddy rice), untreated milk • Rohreis, Frisch- und Trockengemüse, Kartoffeln, frisches und getrocknetes Obst, Ölsamen für Speiseöl, Olivenöl, Eier, Butter und Käse / Paddy rice, fresh and dried vegetables, potatoes, fresh and dried fruits, oilseeds of the production of edible oil, olive oil, eggs, butter and cheese • Alle übrigen oben nicht aufgeführten Produkte / All other products 	1 % 3 % 6 %	1.1.1973 1.1.1973 1.1.1973	<ul style="list-style-type: none"> • Céréales (sauf semences et riz brut), lait cru / Cereals (eccetto sementi e riso greggio), latte crudo • Riz brut, légumes frais et secs, pommes de terre, fruits frais et secs, oléagineux pour huile alimentaire, huile d'olive, œufs, beurre et fromage / Riso greggio, ortaggi freschi e secchi, frutta fresca e secca, semi oleosi per oli alimentari, olio d'oliva, uova, burro, formaggio • Tous les autres produits non mentionnés ci-dessus / Tutti gli altri prodotti non menzionati qui sopra
Niederland	<ul style="list-style-type: none"> • Alle Erzeugnisse ausschl. Blumen, Zierpflanzen, Blumenzwiebeln, Baumschulerzeugnissen; ab 1.1.1975 einschl. dieser Produkte / All products except flowers, ornamental plants, bulbs and nursery plants; from 1.1.1975, inclusive of these products 	4 % 4,44 % 6,67 % 4,44 % 4,71 %	1.1.1969 1.1.1973 17.9.1973 1.5.1974 1.10.1976	<ul style="list-style-type: none"> • Tous les produits à l'exclusion des fleurs, plantes ornementales, bulbes; produits des pépinières; à partir du 1.1.1975 à l'inclusion de ces produits / Tutti i prodotti esclusi i fiori, le piante ornamentali, bulbi, prodotti di vivai; dall' 1.1.1975 inclusi anche detti prodotti
Belgique / Belgie	<ul style="list-style-type: none"> • Die meisten Erzeugnisse / Most products • Blumen / Flowers <p>N.B. Der Landwirt zahlt die seine Einkäufe belastende MwSt. Seine Verkäufe unterliegen seit Einführung der MwSt. einem Satz von 6%. Davon erhielt der Landwirt vom Käufer jedoch bis zum 31.12.1974 nur die angegebenen 5% bzw. 5,5% als pauschalen Ausgleichsbetrag. Den Rest schuldete der Käufer dem Staat / The farmer pays VAT on his purchases. Since the introduction of VAT a 6% rate has been levied on his sales. However, until 31.12.1974, the farmer received from the purchaser only the flat rate compensatory amount calculated at the rates shown i.e. first 5% and then 5,5%. The purchaser owed the balance to the State.</p>	5 % 5,5 % 6 % 18 % 16 %	1.1.1971 1.7.1971 1.1.1975 1.1.1971 1.1.1978	<ul style="list-style-type: none"> • La plupart des produits / La maggior parte dei prodotti • Fleurs / Fiori <p>N.B. L'agriculteur paie la TVA sur ses achats. Depuis l'introduction de la TVA ses ventes sont frappées d'une taxe de 6%. Jusqu'au 31.12.1974 cependant, l'agriculteur ne recevait sur cette taxe, de la part de l'acheteur, que le montant forfaitaire compensatoire calculé successivement aux taux indiqués de 5%, puis de 5,5%. Le montant restant était dû par l'acheteur à l'État / L'agricultore corrisponde l'IVA sui suoi acquisti. Dall'introduzione dell'IVA le sue vendite erano tassate al 6%. Fino al 31.12.1974 però, l'agricoltore riceveva di questa tassa — da parte dell'acquirente — solo l'importo forfettario compensativo calcolato successivamente al tasso indicato del 5% e del 5,5%. Il rimanente doveva essere versato allo Stato dall'acquirente.</p>
Luxembourg	<ul style="list-style-type: none"> • Die meisten Erzeugnisse / Most products 	4 % 5 %	1.1.1970 1.1.1971	<ul style="list-style-type: none"> • La plupart des produits / La maggior parte dei prodotti

¹⁾ Die im Agrarbereich geltenden Pauschalierungssysteme sollen die beim Einkauf von landwirtschaftlichen Betriebsmitteln bezahlte Mehrwertsteuer pauschal kompensieren / The flat rate systems applying to the agricultural sector are all intended to provide a flat rate compensation for the VAT paid on purchase of the means of agricultural production.

¹⁾ Les régimes forfaitaires, applicables au secteur agricole, ont tous comme but de compenser forfaitairement les charges de la taxe sur la valeur ajoutée supportées sur les achats des moyens de production agricole / I regimi forfettari applicabili al settore agricolo sono intesi a compensare forfettariamente l'imposta sul valore aggiunto pagata sugli acquisti dei mezzi di produzione agricola.

Mehrwertsteuersätze
Rates of Value Added Tax

Taux de la taxe sur la valeur ajoutée
Tassi dell'imposta sul valore aggiunto

Erzeugerpreise landwirtschaftlicher Produkte
Producer prices of agricultural products

Prix à la production des produits agricoles
Prezzi alla produzione dei prodotti agricoli

	Pauschalierungssystem ¹⁾ Flat rate system ¹⁾	Sätze Rates Taux Tassi	seit / since depuis / dal	Régime forfaitaire ¹⁾ Regime forfettario ¹⁾
	Besteuerbare Erzeugnisse Taxable products			Produits imposables Prodotti imponibili
United Kingdom	<ul style="list-style-type: none"> Kein Pauschalierungssystem / No flat rate system 	—	—	<ul style="list-style-type: none"> Pas de régime forfaitaire / Nessun regime forfettario
Ireland	<ul style="list-style-type: none"> Die meisten Landwirte fallen unter dieses System / The majority of farmers operate under this system. Kaufte ab 1. November 1972 eine „eingeschriebene“ Person landwirtschaftliche Erzeugnisse von einem „uneingeschriebenen“ Landwirt, dann war sie berechtigt, 1% des an den Landwirt gezahlten Preises von der eigenen Mehrwertsteuerschuld aus ihren Verkäufen abzuziehen. / From 1 November, 1972, a 'registered' person purchasing agricultural products from an 'unregistered' farmer was entitled to deduct 1 per cent of the price paid to the farmer from his own liability for value-added tax on his sales. Diese Bestimmung wurde außer Kraft gesetzt / This arrangement was discontinued. für Rindviehverkäufe am 1. März 1975 / for cattle sales on 1 March 1975. für die übrigen landwirtschaftlichen Erzeugnisse am 1. März 1976 / for all other farm products on 1 March 1976. 	1%	1.11.1972	<ul style="list-style-type: none"> La plupart des agriculteurs opère sous ce régime / La maggior parte degli agricoltori opera sotto questo regime. A partir du 1^{er} novembre 1972, une personne enregistrée achetant des produits agricoles à un agriculteur «non-enregistré» avait le droit de déduire 1% du prix payé à cet agriculteur de sa propre dette fiscale sur ses ventes / Dal 1^o novembre 1972, una persona «iscritta» che acquistava dei prodotti agricoli ad un agricoltore «non iscritto» aveva il diritto di dedurre dal suo contributo fiscale sulle vendite una somma pari all'1% del prezzo pagato. Ce règlement a été suspendu / Questo regolamento è stato sospeso. pour les ventes de bétail à partir du 1^{er} mars 1975 / per le vendite di bestiame dal 1^o marzo 1975. pour les autres produits agricoles à partir du 1^{er} mars 1976 / per gli altri prodotti agricoli dal 1^o marzo 1976.
Danmark	<ul style="list-style-type: none"> Kein Pauschalierungssystem, aber das Regelsystem ist nicht verbindlich für Betriebe mit einem Umsatz von weniger als 5000 DKR / No flat rate system, but the standard system is not obligatory for holdings with a turnover of less than DKR 5000 Ab 1.10.1978 weniger als 10000 DKR / From 1.10.1978 less than 10000 DKR. 	—	—	<ul style="list-style-type: none"> Pas de régime forfaitaire, mais le régime normal n'est pas obligatoire pour les exploitations ayant un chiffre d'affaires inférieur à 5000 DKR / Nessun regime forfettario, ma il regime normale non è obbligatorio per le aziende agricole con fatturato inferiore a 5000 DKR A partir du 1.10.1978 inférieur à 1000 DKR / A partire dall'1.10.1978 inferiore a 10000 DKR.

¹⁾ Die im Agrarbereich geltenden Pauschalierungssysteme sollen die beim Einkauf von landwirtschaftlichen Betriebsmitteln bezahlte Mehrwertsteuer pauschal kompensieren / The flat rate systems applying to the agricultural sector are all intended to provide a flat rate compensation for the VAT paid on purchase of the means of agricultural production.

¹⁾ Les régimes forfaitaires, applicables au secteur agricole, ont tous comme but de compenser forfaitairement les charges de la taxe sur la valeur ajoutée supportées sur les achats des moyens de production agricole / I regime forfettari applicabili al settore agricolo sono intesi a compensare forfettariamente l'imposta sul valore aggiunto pagata sugli acquisti dei mezzi di produzione agricola.

Mehrwertsteuersätze
Rates of Value Added Tax

Taux de la taxe sur la valeur ajoutée
Tassi dell'imposta sul valore aggiunto

Einkaufspreise landwirtschaftlicher Betriebsmittel

Prix d'achat des moyens de production agricole

Purchase prices of the means of agricultural production

Prezzi d'acquisto dei mezzi di produzione agricola

	Besteuerbare Erzeugnisse Taxable products	Sätze Rates Taux Tassi	seit / since depuis / dal	Produits imposables Prodotti imponibili
BR Deutschland	<p>Nullsatz / Zero rate:</p> <ul style="list-style-type: none"> • Käufe und Pacht landwirtschaftlicher Grundstücke / Purchases and leases of agricultural lands 	0 %	1.1.1968	<p>Taux zéro / Tasso zero:</p> <ul style="list-style-type: none"> • Achats et fermage de fonds agricoles / Acquisti e affitti di fondi rustici
	<p>Ermäßigter Satz / Reduced rate:</p> <ul style="list-style-type: none"> • Betriebsmittel landwirtschaftlicher Herkunft (Futtermittel, Saat, Pflanzgut, Nutz- und Zuchtvieh / Production means of agricultural origin (feedstuffs, seed and seedlings, livestock) 	5 % 5,5 % 6 % 6,5 %	1.1.1968 1.7.1968 1.1.1978 1.7.1979	<p>Taux réduit / Tasso ridotto:</p> <ul style="list-style-type: none"> • Moyens de production en provenance de l'agriculture (aliments des animaux, semences et plants, animaux d'élevage) / Mezzi di produzione di origine agricola (mangimi, sementi e piante, animali d'allevamento)
	<p>Normalsteuersatz / Standard rate:</p> <ul style="list-style-type: none"> • Betriebsmittel industrieller Herkunft (Handelsdünger, Pflanzenschutzmittel, Energie, Gebäude und Maschinen, Baustoffe und Zubehör) / Production means of industrial origin (fertilizers, pesticides, energy, buildings and machinery, construction materials and accessories) 	10 % 11 % 12 % 13 %	1.1.1968 1.7.1968 1.1.1978 1.7.1979	<p>Taux normal / Tasso normale:</p> <ul style="list-style-type: none"> • Moyens de production en provenance de l'industrie (engrais, antiparasitaires, énergie, bâtiments et machines, matériaux de construction et accessoires) / Mezzi di produzione d'origine industriale (concimi, antiparassitari, energia, edifici e macchine, materiale da costruzione ed accessori)
France ¹⁾	<p>Ermäßigter Satz / Reduced rate:</p> <ul style="list-style-type: none"> • Handelsdünger, Viehfutter, Schädlingsbekämpfungsmittel, Nutz- und Zuchtvieh / Fertilizers, feedstuff, pesticides, livestock 	6 % 7 % 7,5 % 7 %	1.1.1968 1.12.1968 1.1.1970 1.1.1973	<p>Taux réduit / Tasso ridotto:</p> <ul style="list-style-type: none"> • Engrais, aliments des animaux, antiparasitaires, animaux d'élevage / Concimi, mangimi, antiparassitari, animali d'allevamento
	<p>Mittlerer Satz → Normalsteuersatz / Intermediate rate → Standard rate:</p> <ul style="list-style-type: none"> • Treibstoffe (nicht abzugsfähig), gewisse Bauarbeiten und Dienstleistungen, falls von den Begünstigten des Sondertarifs ausgeführt / Motor fuels (non-deductible), certain constructional work and services if provided by parties to whom the 'special rebate' applies 	13 % 15 % 17,6 %	1.1.1968 1.12.1968 1.1.1970	<p>Taux intermédiaire → Taux normal / Tasso intermedio → Tasso normale</p> <ul style="list-style-type: none"> • Carburants (non déductibles), certains travaux immobiliers et services effectués par les bénéficiaires de la «décote spéciale» / Carburanti (non deducibili), determinati lavori immobiliari e servizi effettuati dai beneficiari della «tariffa agevolata speciale»
	<p>Normalsteuersatz / Standard rate:</p> <ul style="list-style-type: none"> • Kauf und Unterhaltung von Maschinen und Gerät, Bau und Unterhalt von Wirtschaftsgebäuden, Lohnarbeiten, die meisten Dienstleistungen / Purchase a.d servicing of agricultural machinery, construction and maintenance of farm buildings, contract works most services 	16,6 % 19 % 23 % 20 % 17,6 %	1.1.1968 1.12.1968 1.1.1970 1.1.1973 1.1.1977	<p>Taux normal / Tasso normale:</p> <ul style="list-style-type: none"> • Achat et entretien de matériel agricole, construction et entretien des bâtiments d'exploitation, travaux à façon, la plupart des services / Acquisto e manutenzione di materiale agricolo, costruzione e manutenzione degli edifici, lavori per conto terzi, maggior parte dei servizi
	<p>Bis zum 31.12.1969 bezogen sich diese Sätze auf Preise einschließlich MwSt. Ab. 1.1.1970 beziehen sich diese Sätze auf Preise ausschließlich MwSt./ Until 31.12.1969 these rates applied to prices inclusive of VAT. From 1.1.1970 these rates apply to prices exclusive of VAT.</p>			<p>N.B. Jusqu'au 31.12.1969 ces taux s'appliquent aux prix TVA comprise. A partir du 1.1.1970 les taux s'appliquent aux prix hors TVA / Fino al 31.12.1969 questi tassi si applicano ai prezzi IVA inclusa. Dall'1.1.1970 i tassi si applicano ai prezzi al netto dell'IVA.</p>

¹⁾ Das MwSt.-System bestand für bestimmte nichtlandwirtschaftliche Güter bereits vor dem 1.1.1968; es war jedoch nicht auf die Landwirtschaft anwendbar / Prior to 1.1.1968 the VAT system applied already to a number of (non-agricultural) products but not to the agricultural sector.

¹⁾ Antérieurement au 1.1.1968, le régime de la TVA existait pour un certain nombre de produits (non agricoles), mais aucun agriculteur ne pouvait être assujéti au régime de la TVA / Prima del 1^o gennaio 1968, il regime IVA esisteva già per un certo numero di prodotti (non agricoli), ma non era applicabile per l'agricoltura.

Mehrwertsteuersätze
Rates of Value Added Tax

Taux de la taxe sur la valeur ajoutée
Tassi dell'imposta sul valore aggiunto

Einkaufspreise landwirtschaftlicher Betriebsmittel

Prix d'achat des moyens de production agricole

Purchase prices of the means of agricultural production

Prezzi d'acquisto dei mezzi di produzione agricola

	Besteuerbare Erzeugnisse Taxable products	Sätze Rates Taux Tassi	seit / since depuis / dal	Produits imposables Prodotti imponibili
Italia	<p>Ausgenommen / Exempt:</p> <ul style="list-style-type: none"> Dienste von landwirtschaftlichen Lohnunternehmen, Kredite an die Landwirtschaft, Pachten / Services of agricultural contractors, agricultural credits, farm leases <p>Ermäßigter Satz / Reduced rate:</p> <ul style="list-style-type: none"> Einzel- und Mischfuttermittel / Feedingstuffs, straight and compound <p>Mittlerer Satz / Intermediate rate:</p> <ul style="list-style-type: none"> Saatgut, Nutz- und Zuchtvieh, Pharmazeutika, tierärztliche Dienstleistungen, Düngemittel, Pflanzenschutzmittel / Seeds, livestock, pharmaceutical products, veterinary services, fertilizers, pesticides <p>Normalsteuersatz / Standard rate:</p> <ul style="list-style-type: none"> Treibstoff, Landmaschinen und Geräte, Baustoffe, die meisten Dienstleistungen / Motor fuels, plant and machinery, constructional materials, most services 	— 1 % 6 % 12 %	1.1.1973 1.1.1973 1.1.1973 1.1.1973	<p>Exemptés / Esenti:</p> <ul style="list-style-type: none"> Travaux agricoles à façon, crédits agraires, baux ruraux / Lavori agricoli conto terzi, credito agrario, contratti di fitto <p>Taux réduit / Tasso ridotto:</p> <ul style="list-style-type: none"> Aliments des animaux, simples et composés / Mangimi semplici e composti <p>Taux intermédiaire / Tasso intermedio:</p> <ul style="list-style-type: none"> Semences, animaux d'élevage, produits pharmaceutiques, services vétérinaires, engrais, antiparasitaires / Sementi, animali d'allevamento, prodotti farmaceutici, servizi veterinari, concimi, antiparassitari <p>Taux normal / Tasso normale:</p> <ul style="list-style-type: none"> Carburants, matériel et machines, matériaux de construction, la plupart des services / Carburanti, materiale e macchine, materiali da costruzione, la maggior parte dei servizi
Niederland	<p>Nulltarif / Zero rate:</p> <ul style="list-style-type: none"> Tierärztliche Dienstleistungen, Ferngespräche, Schadensversicherungen, Kauf, Miete und Pacht von unbeweglichen Gütern (soweit nicht vom Hersteller verkauft) / Veterinary services, telecommunications, damage insurances, purchase, rent and lease of fixed assets (unless sold by the manufacturer) <p>Ermäßigter Satz / Reduced rate:</p> <ul style="list-style-type: none"> Saatgut, Handelsdünger, Brennstoffe für Treib- und Gewächshäuser, Viehfutter, Nutz- und Zuchtvieh, gewisse Dienstleistungen / Seeds, fertilizers, fuels for glasshouses, feedingstuffs, animals for rearing and production, certain services <p>Normalsteuersatz / Standard rate:</p> <ul style="list-style-type: none"> Bauten, Unterhalt und Reparatur von Wirtschaftsgebäuden, Landmaschinen, Ackerschleppern und Geräten, Kleingerät und Hilfsmaterialien, Transportleistungen und Benzin / Buildings, maintenance and repair of farm buildings, machines, tractors and plant, light implements and accessories, transport services and petrol <p>Normalsteuersatz → Ermäßigter Satz / Standard rate → Reduced rate:</p> <ul style="list-style-type: none"> Pflanzenschutzmittel, Pharmazeutika, Lohnarbeiten / Anti-parasites, pharmaceutical products, contract works Ausrüstungen / Equipment <p>Ermäßigter Satz → Normalsteuersatz / Reduced rate → Standard rate:</p> <ul style="list-style-type: none"> Elektrischer Strom / Electricity Brenn- und Treibstoffe (außer Benzin) / Fuels (except petrol) 	0 % 4 % 12 % 14 % 16 % 18 % 12 % 4 % 12 % 14 % 4 % 4 % 14 % 16 % 18 % 4 % 18 %	1.1.1969 1.1.1969 1.1.1969 1.1.1971 1.1.1973 1.10.1976 1.1.1969 1.1.1971 1.1.1973 1.1.1973 1.1.1969 1.1.1971 1.1.1973 1.1.1969 1.1.1971 1.1.1973 1.1.1969 1.4.1978	<p>Taux zéro / Tasso zero:</p> <ul style="list-style-type: none"> Services vétérinaires, télécommunications, assurances-dommages, achat, location et fermage de biens immobiliers (sauf vente par le constructeur) / Servizi veterinari, telecomunicazioni, assicurazioni-danni, acquisto, locazione e affitto di beni immobili (eccetto vendite effettuate dal costruttore) <p>Taux réduit / Tasso ridotto:</p> <ul style="list-style-type: none"> Semences, engrais, combustibles pour serres, aliments des animaux, animaux d'élevage, certains services / Sementi, concimi, combustibili per serre, mangimi, animali d'allevamento, alcuni servizi <p>Taux normal / Tasso normale:</p> <ul style="list-style-type: none"> Ouvrages, entretien et réparation des bâtiments d'exploitation, des machines, des tracteurs et du matériel, petits matériels et accessoires, service des transports et essence / Opere, manutenzione e riparazione fabbricati rurali, macchine, trattori e materiale, piccolo materiale ed accessori, servizio trasporti e benzina <p>Taux normal → Taux réduit / Tasso normale → Tasso ridotto:</p> <ul style="list-style-type: none"> Antiparasitaires, produits pharmaceutiques, travaux à façon / Antiparassitari, prodotti farmaceutici, lavori per conto terzi Équipements / Parco macchine <p>Taux réduit → Taux normal / Tasso ridotto → Tasso normale:</p> <ul style="list-style-type: none"> Électricité / Elettricità Combustibles et carburants (sauf essence) / Combustibili e carburanti (eccetto benzina)

Mehrwertsteuersätze
Rates of Value Added Tax

Taux de la taxe sur la valeur ajoutée
Tassi dell'imposta sul valore aggiunto

Einkaufspreise landwirtschaftlicher Betriebsmittel
Purchase prices of the means of agricultural production

Prix d'achat des moyens de production agricole
Prezzi d'acquisto dei mezzi di produzione agricola

	Besteuerbare Erzeugnisse Taxable products	Sätze Rates Taux Tassi	seit / since depuis / dal	Produits imposables Prodotti imponibili
Belgique / Belgijë	Ermäßigter Satz / Reduced rate: • Viehfutter, Saatgut, Dieseldieselkraftstoff, Dienstleistungen / Feedingstuffs, seeds, gas oil, services	6 %	1.1.1971	Taux réduit / Tasso ridotto: • Aliments des animaux, semences, gas-oil, services / Mangimi, sementi, gasolio, servizi
	Mittlerer Satz → Normalsteuersatz / Intermediate rate → Standard rate: • Bau und Unterhalt von Wirtschaftsgebäuden, Heizöl, Petroleum / Construction and maintenance of farm buildings, fuel oil, paraffin oil	14 % 16 %	1.1.1971 1.1.1978	Taux intermédiaire → Taux normal / Tasso intermedio → Tasso normale: • Construction et entretien des bâtiments d'exploitation, fuel-oil, pétrole / Costruzione e manutenzione d'immobili aziendali, gasolio, petrolio
	Normalsteuersatz / Standard rate: • Maschinen und Geräte, Benzin, Schädlingsbekämpfungsmittel / Agricultural machinery, petrol, pesticides	18 % 16 %	1.1.1971 1.1.1978	Taux normal / Tasso normale: • Matériel agricole, essence, antiparasitaires / Materiale agricolo, benzina, antiparassitari
	Normalsteuersatz → Ermäßigter Satz / Standard rate → Reduced rate: • Düngemittel / Fertilizers	18 % 6 %	1.1.1971 1.1.1971	Taux normal → Taux réduit / Tasso normale → Tasso ridotto: • Engrais / Concimi
Luxembourg	Ermäßigter Satz / Reduced rate: • Viehfutter, Treibstoffe und Brennstoffe, Saatgut, Zucht- und Nutzvieh, elektrischer Strom, Wasser, gewisse Dienstleistungen (Anbau- und Erntearbeiten, tierärztliche Dienste) / Feedingstuffs, motor and other fuels, seeds, livestock, electricity, water, certain services (sowing, planting and harvesting, veterinary services)	4 % 5 %	1.1.1970 1.1.1971	Taux réduit / Tasso ridotto: • Aliments des animaux, carburants et combustibles, semences, animaux d'élevage, électricité, eau, certains services (travaux de culture et de récolte, services vétérinaires) / Mangimi, carburanti e combustibili, sementi, animali d'allevamento, elettricità, acqua, alcuni servizi per la coltura e il raccolto, servizi veterinari
	Normalsteuersatz / Standard rate: • Maschinen und Geräte, Schädlingsbekämpfungsmittel, Bau und Unterhalt von Wirtschaftsgebäuden, gewisse Dienstleistungen (Transporte) / Agricultural machinery, pesticides, construction and maintenance of farm buildings, certain services (transports)	8 % 10 %	1.1.1970 1.1.1971	Taux normal / Tasso normale: • Matériel agricole, antiparasitaires, construction et entretien de bâtiments d'exploitation, certains services (transports) / Materiale agricolo, antiparassitari, costruzione e manutenzione d'immobili aziendali, alcuni servizi (trasporti)
	Normalsteuersatz → Ermäßigter Satz / Standard rate → Reduced rate: • Handelsdünger / Fertilizers	8 % 10 % 5 %	1.1.1970 1.1.1971 1.8.1973	Taux normal → Taux réduit / Tasso normale → Tasso ridotto: • Engrais / Concimi

Mehrwertsteuersätze
Rates of Value Added Tax

Taux de la taxe sur la valeur ajoutée
Tassi dell'imposta sul valore aggiunto

Einkaufspreise landwirtschaftlicher Betriebsmittel
Purchase prices of the means of agricultural production

Prix d'achat des moyens de production agricole
Prezzi d'acquisto dei mezzi di produzione agricola

	Besteuerbare Erzeugnisse Taxable products	Sätze Rates Taux Tassi	seit / since depuis / dal	Produits imposables Prodotti imponibili
United Kingdom	Ausgenommen / Exempt: • Zinsvergütungen aus Kauf und Pacht von Grund und Boden; Versicherungen; Finanzierungskosten / Grants of interests in land purchases and leases; insurances, finance expenses	—	1.4.1973	Exemptés / Esenti: • Les bonifications d'intérêt sur les achats et locations de terres, assurances, frais financiers / Bonifici d'interessi sugli acquisti e fitti di terreni, assicurazioni, spese di finanziamento
	Nulltarif / Zero rate: • Die meisten Erzeugnisse, die im allgemeinen der Ernährung und Fütterung dienen einschl. der hierfür verwendeten Vorprodukte (Saat- und Pflanzgut, Tiere). Bau landwirtschaftlicher Gebäude und der meisten sonstigen Bauten und Anlagen (ausschl. deren Reparatur und Unterhalt) / Most products generally used for human and animal consumption including certain animals, seed and plants used for producing food, construction of farm buildings and most civil engineering works (but not repairs and maintenance) • Treib- und Brennstoffe (ohne Dieselmotoren für Straßenverkehr und Benzin), Strom und Wasser / Fuels (except road fuels and petrol), electricity and water	0 %	1.4.1973	Taux zéro / Tasso zero: • La plupart des produits généralement utilisés pour l'alimentation humaine et animale, y compris semences, plants et animaux élevés à cette fin. Construction de bâtiments agricoles et de la plupart des ouvrages de génie civil (mais à l'exclusion des réparations et de l'entretien) / La maggior parte dei prodotti generalmente destinati all'alimentazione umana e animale, ivi compresi sementi, piante e animali allevati a tal fine. Costruzione di edifici agricoli e la maggior parte dei lavori del genio civile (ma esclusi le riparazioni e manutenzioni) • Carburants et combustibles (sauf gasoil routier et essence), électricité et eau / Carburanti e combustibili (senza gasolio auto e benzina), elettricità e acqua
	Nulltarif → Normalsteuersatz / Zero rate → Standard rate: • Dieselmotoren für Straßenverkehr / Diesel road fuel	0 % 10 % 8 %	1.4.1973 1.4.1974 29.7.1974	Taux zéro → Taux normal / Tasso zero → Tasso normale: • Gas-oil routier / Gasolio auto
	Normalsteuersatz / Standard rate: • Übrige nicht genannte Güter und Dienstleistungen; Kauf und Unterhalt von Landmaschinen; Düngemittel und chemische Produkte / Other goods and services n.e.s.; purchase and maintenance of agricultural machinery; fertilizers and chemicals	10 % 8 %	1.4.1973 29.7.1974	Taux normal / Tasso normale: • Les autres biens et services non spécifiés; achat et entretien de machines agricoles; engrais et produits chimiques / Altri beni e servizi non specificati; acquisto e manutenzione di macchine agricole, concimi e prodotti chimici
	Nulltarif → Normalsteuersatz → Erhöhter Steuersatz / Zero rate → Standard rate → Higher rate: • Benzin / Petrol	0 % 10 % 8 % 25 % 12,5 %	1.4.1973 1.4.1974 29.7.1974 18.11.1974 12.4.1976	Taux zéro → Taux normal → Taux majoré / Tasso zero → Tasso normale → Tasso maggiorato: • Essence / Benzina
	Besonderer Steuersatz / Special rate: • Kauf von Kraftfahrzeugen (nicht abzugsfähige Kraftfahrzeug-Sondersteuer von 10%) / Purchase of motor cars (10% non-deductible special car tax)	10+10 % 10+8 %	1.4.1973 29.7.1974	Taux spécial / Tasso speciale: • Achats de véhicules à moteur (taxe spéciale non déductible de 10% sur ces véhicules) / Acquisti di veicoli a motore (imposta speciale non deducibile del 10% su questi veicoli)

Mehrwertsteuersätze
Rates of Value Added Tax

Taux de la taxe sur la valeur ajoutée
Tassi dell'imposta sul valore aggiunto

Einkaufspreise landwirtschaftlicher Betriebsmittel

Prix d'achat des moyens de production agricole

Purchase prices of the means of agricultural production

Prezzi d'acquisto dei mezzi di produzione agricola

	Besteuerbare Erzeugnisse Taxable products	Sätze Rates Taux Tassi	seit / since depuis / dal	Produits imposables Prodotti imponibili
Ireland	Nulltarif / Zero rate: • Futtermittel und Düngemittel (ab 10 kg) / Feed-ingstuffs and fertilizers (in units of 10 kg and over)	0 %	1.11.1972	Taux zéro / Tasso zero: • Aliments des animaux et engrais (en présentation de 10 kg et plus) / Mangimi e concimi (confezione da 10 kg e più)
	Ermäßigter Satz / Reduced rate Zero rate: • Futtermittel (unter 10 kg), Getreide, Futterrüben, Heu, Futterkuchen ..., Saat- und Pflanzgut für die Ernährung; Veterinärerzeugnisse zum Einnehmen / Feedingstuffs (in units of less than 10 kg), ce-reals, fodder beet, hay, oilcake..., seed and plants for food production, veterinary medicines consu-med orally • Feste Brennstoffe, Herzöl, Strom und Gas für Heizung und Beleuchtung / Solid fuels, gas-oil, electricity and gas for heating and lighting.	5,26 % 0 %	1.11.1972 3.9.1973	Taux réduit / Taux zéro / Tasso ridotto / Tasso zero: • Aliments des animaux (en présentation inférieure à 10 kg), céréales, betteraves, foin, tourteaux..., se-mences et plants des produits utilisés pour l'alimen-tation; produits vétérinaires consommés par voie orale / Mangimi (confezione inferiore a 10 kg), ce-reali, barbabietole, fieno, panelli...; sementi e piante dei prodotti utilizzati per l'alimentazione; prodotti veterinari consumati per via orale • Combustibles solides, essence, gas-oil, électricité et gaz pour chauffage et illumination / Combu-stibili solidi, gasolio, elettricità e gas por riscalda-mento e illuminazione.
	Ermäßigter Satz / Reduced rate: • Düngemittel (unter 10 kg); Pflanzenschutz- und Schädlingsbekämpfungsmittel, Reinigungsmittel; Veterinärerzeugnisse zum Spritzen und Veteri-närmaterial; Landmaschinen und Geräte einschl. Ackerschlepper; Baumaterialien; Gebrauchtgüter; Benzin und Schmierstoffe die meisten Dienstlei-stungen / Fertilizer (in units of less than 10 kg); pesticides, disinfectants and detergents; non-oral veterinary medicines and veterinary instruments; agricultural machinery incl. tractors; building materials; second-hand goods; petrol and lubri-cants, most services.	5,26 % 6,75 % 10 %	1.11.1972 3.9.1973 1.3.1976	Taux réduit / Tasso ridotto: • Engrais (en présentation inférieure à 10 kg); pesti-cides, désinfectants et détergents; produits vétéri-naires à injecter et matériel vétérinaire; matériel agricole, y compris les tracteurs; matériaux de cons-truction; biens de deuxième main, essence et lubrifiants, la plupart des services / Concimi (in confezione inferiore a 10 kg); pesticidi, disinfet-tanti e detergenti; prodotti veterinari da iniettare e materiale veterinario; materiale agricolo com-presi trattori; materiali da costruzione; beni di seconda mano; benzina e lubrificanti; la maggior parte dei servizi.
	Erhöhter Steuersatz / Higher rate: • Kraftfahrzeuge und Motorräder / Motor cars and motor cycles	30,26 % 36,75 % 35 %	1.11.1972 3.9.1973 1.3.1976	Taux majoré / Tasso maggiorato: • Véhicules à moteur et motocyclettes / Veicoli a motore e motociclette
Danmark	Nulltarif / Zero rate: • Kauf von Grund und Boden und Anlagevermögen / Purchase of land and fixed assets	0 %	3.7.1967	Taux zéro / Tasso zero: • Achat des terres et biens immobiliers / Acquisto di terreni e di beni immobili
	Normalsteuersatz / Standard rate: • Alle Erzeugnisse / All products	10 % 12,5 % 15 % 9,25 % 15 % 18 % 20,25 %	3.7.1967 1.4.1968 29.6.1970 29.9.1975 1.3.1976 3.10.1977 1.10.1978	Taux normal / Tasso normale: • Tous les produits / Tutti i prodotti

Verwendete Zeichen und Abkürzungen

Nichts
Weniger als die Hälfte der verwendeten
Einheit
Kein Nachweis vorhanden
Unsichere oder geschätzte Angabe
Vorläufige Angabe
Schätzung des Eurostat
Anderweitig nicht genannt
Neu aufgenommene oder berichtigte Angabe
Durchschnitt
Gewogener Durchschnitt
Prozentsatz
Prozentuale Veränderung
Prozentuale Veränderung gegenüber dem
Vormonat (Landeswährung)
Prozentuale Veränderung gegenüber dem
gleichen Zeitraum des Vorjahres
(Landeswährung)
Bruch beim methodischen Vergleich
Europäische Rechnungseinheit
Deutsche Mark
Französischer Franc
Lira
Gulden
Belgischer Franc
Luxemburger Franc
Pfund Sterling
Irisches Pfund
Dänische Krone
US-Dollar
Million
Milliarde
Metrische Tonne
Millionen metrischer Tonnen
Hektoliter
Millionen Hektoliter
Hektar
Millionen Hektar
Millimeter
Grad Celsius
Motorleistung in Pferdestärken
Landwirtschaftlich genutzte Fläche
Großvieheinheit
Vieheinheit
Zugrafteinheit
Jahresarbeitsinheit
Ursprüngliche Mitgliedsländer, insgesamt
Mitgliedsländer, insgesamt
Statistisches Amt der Europäischen
Gemeinschaften
Europäische Gemeinschaften
Überseedepartements
Belgisch-Luxemburgische Wirtschaftsunion
Organisation für wirtschaftliche
Zusammenarbeit und Entwicklung
Food and Agriculture Organization of the United
Nations
Internationaler Währungsfonds

—
0
:
≠
prov./p
*
a.n.g./n.d.a.
r
M/Ø
MP/ØP
%
% AT
AMM

AM

⊥
ERE/EUA/UCE
DM
FF
LIT
HFL
BFR
LFR
UKL
IRL
DKR
\$
Mio
Mrd
t
Mt
hl
Mhl
ha
Mha
mm³
°C
PS/Ch
LF/SAU
GVE/UGB
VE/UB
ZK/UT
JAE/UTA
EUR 6
EUR 9
EUROSTAT

CE/EC
DOM
UEBL/BLEU/BLWU
OECD/OCDE

FAO

FMI/IMF

Symbols and abbreviations used

Nil
Data less than half the unit used

No data available
Uncertain or estimated data
Provisional data
Estimate made by Eurostat
Not otherwise specified
New or revised data
Average
Weighted average
Percentage
Percentage variation
Percentage change against the preceding
month (national currency)
Percentage change against the corresponding
period of the preceding year (national
currency)
Break in the comparability
European unit of account
Deutsche Mark
French franc
Italian lire
Florin (guilder)
Belgian franc
Luxembourg franc
Pound sterling
Irish pound
Danish crown
US dollar
Million
1 000 million
Tonnes
Million tonnes
Hectolitre
Million hectolitres
Hectare
Million hectares
Millimetre
Degree Celsius
Power
Agricultural area used
Livestock unit
Livestock unit
Traction unit
Annual work unit
Total of the first six countries of the EC
Total of the member countries of the EC
Statistical Office of the European
Communities
European Communities
Overseas 'Départements'
Belgo-Luxembourg Economic Union
Organization for Economic Cooperation
and Development
Food and Agriculture Organization of the
United Nations
International Monetary Fund

Signes et abréviations employés

Néant
 Donnée inférieure à la moitié de l'unité utilisée
 Donnée non disponible
 Donnée incertaine ou estimée
 Donnée provisoire
 Estimation de l'Eurostat
 Non dénommé ailleurs
 Donnée nouvelle ou révisée
 Moyenne
 Moyenne pondérée
 Pourcentage
 Pourcentage de variation
 Variation en pourcentage par rapport au mois précédent (monnaie nationale)
 Variation en pourcentage par rapport à la même période de l'année précédente (monnaie nationale)
 Rupture dans la comparabilité
 Unité de Compte Européenne
 Deutsche Mark
 Franc français
 Lire italienne
 Florin
 Franc belge
 Franc luxembourgeois
 Livre sterling
 Livre irlandaise
 Couronne danoise
 Dollar US
 Million
 Milliard
 Tonne métrique
 Million de tonnes métriques
 Hectolitre
 Million d'hectolitres
 Hectare
 Million d'hectares
 Millimètre
 Degré Celsius
 Puissance-moteur en chevaux
 Superficie agricole utilisée
 Unité de gros-bétail
 Unité-bétail
 Unité de traction
 Unité de travail-année
 Ensemble des six premiers pays membres des CE
 Ensemble des pays membres des CE
 Office Statistique des Communautés Européennes
 Communautés Européennes
 Départements d'Outre-Mer
 Union Économique Belgo-Luxembourgeoise
 Organisation de Coopération et de Développement Économique
 Food and Agriculture Organization of the United Nations
 Fonds Monétaire International

—
 0
 :
 ≠
 prov./p
 *
 a.n.g./n.d.a.
 r
 M/Ø
 MP/ØP
 %
 % AT
 AMM
 AM
 ⊥
 ERE/EUA/UCE
 DM
 FF
 LIT
 HFL
 BFR
 LFR
 UKL
 IRL
 DKR
 \$
 Mio
 Mrd
 t
 Mt
 hl
 Mhl
 ha
 Mha
 mm
 °C
 PS/Ch
 LF/SAU
 GVE/UGB
 VE/UB
 ZK/UT
 JAE/UTA
 EUR 6
 EUR 9
 EUROSTAT
 CE/EC
 DOM
 UEBL/BLEU/BLWU
 OECD/OCDE
 FAO
 FMI/IMF

Segni e abbreviazioni convenzionali

Il fenomeno non esiste
 Dato inferiore alla metà dell'unità indicata
 Dato non disponibile
 Dato incerto o stima
 Dato provvisorio
 Stima dell'Eurostat
 Non denominato altrove
 Dato nuovo o riveduto
 Media
 Media ponderata
 Percentuale
 Percentuale di variazione
 Variazione percentuale in confronto al mese precedente (moneta nazionale)
 Variazione percentuale in confronto allo stesso periodo dell'anno precedente (moneta nazionale)
 Interruzione della comparabilità
 Unità di conto europea
 Marco tedesco
 Franco francese
 Lira italiana
 Fiorino
 Franco belga
 Franco lussemburghese
 Lira sterlina
 Lira irlandese
 Corona danese
 Dollaro USA
 Milione
 Miliardo
 Tonnellata metrica
 Milioni di tonnellate metriche
 Ettolitro
 Milioni di ettolitri
 Ettaro
 Milioni di ettari
 Millimetro
 Grado Celsius
 Potenza-cavalli
 Superficie agricola utilizzata
 Unità-bestiame grosso
 Unità-bestiame
 Unità di trazione
 Unità lavorativa annua
 Insieme dei primi sei paesi membri delle CE
 Insieme dei paesi membri delle CE
 Istituto Statistico delle Comunità Europee
 Comunità Europee
 «Départements» d'Oltre-Mare
 Unione Economica Belgo-Lussemburghese
 Organizzazione di Cooperazione e di sviluppo Economico
 Food and Agriculture Organization of the United Nations
 Fondo Monetario Internazionale

Beschreibung / Description / Description / Descrizione

Handelsweg : vom Erzeuger (oder Aufkäufer) an den Handel; Lebendviehmärkte

Marketing stage : from producer (or first buyer) to the trade; live animal markets

Phase d'échange : du producteur (ou collecteur) au commerce; marchés du bétail vivant

Fase di scambio : dal produttore (o collettore) al commercio; mercati del bestiame vivo

Preise je 100 kg Lebendgewicht - ohne MWSt / Price per 100 kg live weight - excl. VAT
 Prix par 100 kg de poids vif - hors TVA / Prezzo per 100 kg di peso vivo - IVA escl.

	A 1 TAB 201	A 2 TAB 202	A 3 TAB 203	A 4 TAB 204
Deutschland	1. Kälber A 2. frei Markt 3. 01	1. Bullen A 2. frei Markt 3. 01	1. Färsen A 2. frei Markt 3. 01	1. Ochsen A 2. frei Markt 3. 01
France	1. Veaux 2. rendu marché de production 3. 11	1. Taureaux R 2. rendu abattoir 3. 11	1. Génisses R 2. rendu marché 3. 11	1. Bœufs R 2. rendu marché 3. 11
Italia	1. Vitelli I 2. f.co partenza azienda o mercato 3. 21	1. Vitelloni I (razza da carne) 2. f.co partenza azienda o mercato 3. 21	1. Manze I 2. f.co partenza azienda o mercato 3. 21	1. Buoi I 2. f.co partenza azienda o mercato 3. 21
Nederland	1. Vette kalveren 1e kwaliteit 2. af bedrijf of f.co markt 3. 31	1. Vleesstieren ca 1½ j. 1e kw. 2. af bedrijf of f.co markt 3. 31	1. Vaarzen 1e kwaliteit 2. af bedrijf of f.co markt 3. 31	1. Ossen 1e kwaliteit 2. af bedrijf of f.co markt 3. 31.
Belgique/België	1. Veaux ordinaires 2. départ marché 3. 41	1. Bœufs, génisses taureaux (bonne conform.) 2. départ marché 3. 41	1. Génisses 55% 2. départ marché 3. 41	1. Bœufs 55% 2. départ marché 3. 41
Luxembourg	1. Veaux 2. départ ferme 3. 51	1. Taureaux extra 2. départ ferme 3. 51	1. Génisses AA 2. départ ferme 3. 51	1. Bœufs extra 2. départ ferme 3. 51
United Kingdom		1. Heavy steers (over 550 kg) 2. free at market 3. 61	1. Heavy Heifers (over 480 kg) 2. free at market 3. 61	
Ireland		1. Bullocks (450-499 kg) 2. delivered at auction mart 3. 71	1. Heifers (400-449 kg) 2. delivered at auction mart 3. 71	1. Bullocks (500-549 kg) 2. delivered at auction mart 3. 71
Danmark	1. Calves, 1st quality 2. delivered at market 3. 81	1. Young bulls 1st quality (350-400 kg) 2. delivered at market 3. 81	1. Heifers 1st quality 2. delivered at market 3. 81	1. Bullocks 1st quality 2. delivered at market 3. 81

1. Produktdefinition / Definition of the product / Définition du produit / Definizione del prodotto.

2. Frachtlage und Aufmachung / Delivery point and conditioning / Point de livraison et conditionnement / Luogo di consegna e confezionamento.

3. Quelle / Source / Source / Fonte.

Beschreibung / Description / Description / Descrizione

Handelsweg : vom Erzeuger (oder Aufkäufer) an den Handel; Lebendviehmärkte
 Marketing stage : from producer (or first buyer) to the trade; live animal markets
 Phase d'échange : du producteur (ou collecteur) au commerce; marchés du bétail vivant
 Fase di scambio : dal produttore (o collettore) al commercio; mercati del bestiame vivo

Preise je 100 kg Lebendgewicht - ohne MWST / Price per 100 kg live weight - excl. VAT
 Prix par 100 kg de poids vif - hors TVA / Prezzo per 100 kg di peso vivo - IVA escl.

	A 5 TAB 205	A 6 TAB 206	A 7 TAB 207
Deutschland	1. Kühe A 2. frei Markt 3. 01	1. Kühe B 2. frei Markt 3. 01	1. Kühe C 2. frei Markt 3. 01
France	1. Vaches R 2. rendu marché 3. 11	1. Vaches R 2. rendu marché 3. 11	1. Vaches P 2. rendu marché 3. 11
Italia	1. Vacche I 2. f.co partenza azienda o mercato 3. 21	1. Vacche I (razza da latte) 2. f.co partenza azienda o mercato 3. 21	1. Vacche II (razza da latte) 2. f.co partenza azienda o mercato 3. 21
Nederland	1. Koeien 1e kwaliteit 2. af bedrijf of f.co markt 3. 31	1. Koeien 2e kwaliteit 2. af bedrijf of f.co markt 3. 31	1. Koeien 3e kwaliteit 2. af bedrijf of f.co markt 3. 31
Belgique/België	1. Vaches 55 % 2. départ marché 3. 41	1. Vaches 50 % 2. départ marché 3. 41	1. Vaches « fabrication » 2. départ marché 3. 41
Luxembourg	1. Vaches AA 2. départ ferme 3. 51	1. Vaches A 2. départ ferme 3. 51	1. Vaches B 2. départ ferme 3. 51
United Kingdom	1. Cows grade 1 2. free at auction market 3. 61	1. Cows grade 2 2. free at auction market 3. 61	1. Cows grade 3 2. free at auction market 3. 61
Ireland	1. Cows grade 1 2. ex mart 3. 71	1. Cows grade 2 2. ex mart 3. 71	1. Cows grade 3 2. ex mart 3. 71
Danmark	1. Cows grade 1 2. ex mart 3. 81	1. Cows 1st quality 2. delivered at market 3. 81	1. Cows 3rd quality 2. delivered at market 3. 81

1. Produktdefinition / Definition of the product / Définition du produit / Definizione del prodotto.

2. Frachtlage und Aufmachung / Delivery point and conditioning / Point de livraison et conditionnement / Luogo di consegna e confezionamento.

3. Quelle / Source / Source / Fonte.

Beschreibung / Description / Description / Descrizione

Handelsweg : vom Großhandel (oder Schlachthof) an den Einzelhandel; Schlachtviehmärkte
 Marketing stage : from wholesaler (or slaughterhouse) to retailer; slaughter animal markets
 Phase d'échange : du grossista (ou de l'abattoir) au détaillant; marchés des animaux abattus
 Fase di scambio : dal grossista (o dal mattatoio) al dettagliante; mercati degli animali macellati

Preise je 100 kg Schlachtkörpergewicht - ohne MWS/ Price per 100 kg carcass weight - excl. VAT
 Prix par 100 kg poids carcasse - hors TVA / Prezzo per 100 kg di peso carcassa - IVA escl.

	A 8 TAB 208	A 9 TAB 209	A 10 TAB 210	A 11 TAB 211	A 12 TAB 212
Deutschland	1. Kälber I 2. ab Großmärkte 3. 01	1. Jungbullen I 2. ab Großmärkte 3. 01	1. Kühe II 2. ab Großmärkte 3. 01	1. Kühe I 2. ab Großmärkte 3. 01	1. Kühe I 2. ab Großmärkte 3. 01
France	1. Veaux « Rose clair », qualité R 2. départ Paris Rungis 3. 11	1. Bœufs, vaches qualité R 2. départ Paris Rungis 3. 11	1. Bœufs, vaches qualité O 2. départ Paris Rungis 3. 11	1. Bœufs qualité R 2. départ Paris Rungis 3. 11	1. Bœufs qualité R 2. départ Paris Rungis 3. 11
Italia	1. Vitelli I 2. f.co partenza mercato 3. 21	1. Vitelloni I 2. f.co partenza mercato 3. 21	1. Vacche II 2. f.co partenza mercato 8. 21	1. Vitelloni I 2. f.co partenza mercato 3. 21	1. Vitelloni I 2. f.co partenza mercato 3. 21
Nederland	1. Vette kalveren 1e kw. 2. af veemarkt 3. 31	1. Stieren 1e kw. 2. af veemarkt 3. 31	1. Koeien 2e kw. 2. af veemarkt 3. 31	1. Rinder gemiddelde kwaliteit 2. af abattoir 3. 31	1. Rinder gemiddelde kwaliteit 2. af abattoir 3. 31
Belgique/België	1. Veaux 2. départ marché 3. 41	1. Bœufs, génisses vaches 1er choix 2. départ marché 3. 41	1. Bœufs, génisses vaches 2e choix 2. départ marché 3. 41	1. Bœufs, génisses vaches 1er choix 2. départ marché 3. 41	1. Bœufs, génisses vaches 1er choix 2. départ marché 3. 41
Luxembourg	1. Veaux 2. départ abattoir 3. 51	1. Bœufs, taureaux génisses, vaches extra 2. départ abattoir 3. 51	1. Vaches A 2. départ abattoir 3. 51		
United Kingdom	1. Calves (Fats) 2. free at market 3. 61	1. Scotch killed 2. ex market 3. 61		1. English forequarters 2. ex market 3. 61	1. English hindquarters 2. ex market 3. 61
Ireland		1. Fat cattle, well bodied up 2. ex slaughterhouse 3. 71	1. Fat cattle, average body 2. ex slaughterhouse 3. 71	1. Fat cattle, well bodied up 2. ex slaughterhouse 3. 71	1. Fat cattle, well bodied up 2. ex slaughterhouse 3. 71
Danmark	1. Calves 1st qual. 2. ex market 3. 81	1. Heifers and bullocks 1st qual. 2. ex market 3. 81	1. Young cows 2nd quality 2. ex market 3. 81		

1. Produktdefinition / Definition of the product / Définition du produit / Definizione del prodotto.

2. Frachtlage und Aufmachung / Delivery point and conditioning / Point de livraison et conditionnement / Luogo di consegna e confezionamento.

3. Quelle / Source / Source / Fonte.

Beschreibung / Description / Description / Descrizione

Handelsweg : vom Züchter an den Mäster; Zuchtvielmärkte

Marketing stage : from breeder to fattener; breeding animal markets

Phase d'échange : de l'éleveur à l'engraisseur; marchés des animaux d'élevage

Fase di scambio : dall'allevatore all'ingrassatore; mercati degli animali d'allevamento

Preise je Stück - ohne MWSt / Price per head - excl. VAT / Prix par tête - hors TVA / Prezzo per capo - IVA escl.

	A 13 TAB 213	A 14 TAB 214	A 15 TAB 215	A 16 TAB 216
Deutschland	1. Bullenkälber bis 10 Tage alt 2. frei Markt 3. 01		1. Futter- und Weidebullen I 2. frei Markt 3. 01	1. Hochtragende Färsen I 2. frei Markt 3. 01
France	1. Veaux d'environ 8 jours 2. rendu marché 3. 11	1. Veaux d'environ 3 à 5 semaines 2. rendu marché 3. 11		
Italia	1. Vitelli di allevamento fino a 15 giorni 2. franco mercato bestiami 3. 21		1. Vitelli 8-12 mesi 2. f.co destino 3. 21	1. Giovenche prossime al parto 2. f.co destino 3. 21
Nederland	1. Nuchtere kalveren 2. af bedrijf of f.co markt 3. 31	1. Nuchtere kalveren 2. af bedrijf of f.co markt 3. 31	1. Stieren en ossen 2. af bedrijf of f.co markt 3. 31	1. Vaarzen 2 tot 3 jaar hoogdrachtif 2. af bedrijf of f.co markt 3. 31
Belgique/België	1. Veaux d'environ 10 jours 2. f.co marché 3. 41			1. Génisses pleines 2. f.co marché 3. 41
Luxembourg	1. Veaux de quelques jours 2. départ ferme 3. 51			
United Kingdom		1. Bull rearing calves up to 3 weeks old 1st and 2nd quality 2. ex market 3. 61	1. Yearling steers 1st and 2nd quality 2. ex market 3. 61	1. Friesian cows and heifers due to calve in 2-3 weeks 2. ex market 3. 61
Ireland			1. Bullocks (350-399 kg) 2. delivered at auction mart 3. 71	
Danmark	1. Sucking-calves 2. ex market 3. 81			1. Heifers ready to calve 2. ex market 3. 81

1. Produktdefinition / Definition of the product / Définitions du produit / Definizione del prodotto.

2. Frachtlage und Aufmachung / Delivery point and conditioning / Point de livraison et conditionnement / Luogo di consegna e confezionamento.

3. Quelle / Source / Source / Fonte.

Beschreibung / Description / Description / Descrizione

Handelsweg : vom Erzeuger (oder Aufkäufer) an den Handel; Lebendviehmärkte

Marketing stage : from producer (or first buyer) to the trade, live animal markets

Phase d'échange : du producteur (ou collecteur) au commerce; marchés du bétail vivant

Fase di scambio : dal produttore (o collettore) al commercio; mercati del bestiame vivo

Preise je 100 kg Lebendgewicht - ohne MWS/St / Price per 100 kg live weight - excl. VAT

Prix par 100 kg poids vif - hors TVA / Prezzo per 100 kg di peso vivo - IVA escl.

	B1 TAB 217	B 2 TAB 218
Deutschland	1. Schweine d (80-99,5 kg) 2. frei Markt 3. 01	1. Schweine c (100-119 kg) 2. frei Markt 3. 01
France		
Italia	1. Suini magroni (50-100 kg) 2. f.co partenza azienda 3. 21	1. Suini grassi (100-125 kg) 2. f.co partenza azienda 3. 21
Nederland	1. Slachtvarkens (80-90 kg) 2. af bedrijf of f.co markt 3. 31	1. Slachtvarkens (90-105 kg) 2. af bedrijf of f.co markt 3. 31
Belgique/Belgié	1. Porcs de viande 2. départ marché 3. 41	1. Porcs demi-gras 2. départ marché 3. 41
Luxembourg	1. Porcs AA 2. départ ferme 3. 51	
United Kingdom	1. Cutters 2. free at market 3. 61	1. Baconers (84-109 kg) 2. free at market 3. 61
Ireland	1. Bacon pigs 2. delivered at market centres 3. 71	
Danmark	1. Slaughter pigs A1 2. ex farm 3. 81	1. Slaughter pigs A 2. ex farm 3. 81

1. Produktdefinition / Definition of the product / Définition du produit / Definizione del prodotto.

2. Frachtlage und Aufsachung / Delivery point and conditioning / Point de livraison et conditionnement / Luogo di consegna e confezionamento.

3. Quelle / Source / Source / Fonte.

Beschreibung / Description / Description / Descrizione

Handelsweg : vom Großhandel (oder Schlachthof) an den Einzelhandel; Schlachtviehmärkte
 Marketing stage : from wholesaler (or slaughterhouse) to retailer; slaughter animal markets
 Phase d'échange : du grossiste (ou de l'abattoir) au détaillant; marchés des animaux abattus
 Fase di scambio : dal grossista (o dal mattatoio) al dettagliante; mercati degli animali macellati

Preise je 100 kg - ohne MWSt / Price per 100 kg - excl. VAT / Prix par 100 kg - hors TVA / Prezzo per 100 kg - IVA escl.

	B 3 TAB 219	B 4 TAB 220	B 5 TAB 221	B 6 TAB 222
Deutschland	1. Schweine Kl. II der EWG-VO 2. frei Versandschlachtereier / Fleischwarenfabrik 3. 01	1. Kotelettstränge 2. ab Großmärkte 3. 01	1. Schinken, frisch 2. ab Großmärkte 3. 01	1. Bäuche, mager 2. ab Großmärkte 3. 01
France	1. Porcs Classe II 2. départ crochet abattoir 3. 11	1. Longe 2. départ Paris Rungis 3. 11	1. Jambons, frais 2. départ Rungis 3. 11	1. Poitrine 2. départ Rungis 3. 11
Italia	1. Suini Regolamento (pesi 125-180 kg) 2. f.co partenza azienda o mercato 3. 21	1. Lombata 2. f.co stabilimento o destino 3. 21	1. Prosciutto 2. f.co stabilimento o destino 3. 21	1. Pancetta (ventresca) 2. f.co stabilimento o destino 3. 21
Nederland	1. Varkens gemiddeld 1e en 2e kw. 2. af veemarkt 3. 31	1. Karbonadestreng 2. af veemarkt 3. 31	1. Ham 2. af veemarkt 3. 31	1. Buik 2. af veemarkt 3. 31
Belgique/België	1. Porcs Classe II 2. départ marché 3. 41	1. Longe 2. départ marché 3. 41	1. Jambon 2. départ marché 3. 41	1. Lard de poitrine 2. départ marché 3. 41
Luxembourg	1. Porcs Classe II 2. départ abattoir 3. 51			
United Kingdom	1. Pigs Class II 2. producer to the trade 3. 61			
Ireland	1. Pigs Class II 2. ex market 3. 71			
Danmark	1. Pigs Class II 2. ex market 3. 81	1. Degreased loin 2. ex market or slaughterhouse 3. 81	1. Ham quality A1 2. ex market or slaughterhouse 3. 81	1. Porkbreast quality A1 2. ex market or slaughterhouse 3. 81

1. Produktdefinition / Definition of the products / Définition du produit / Definizione del prodotto.
2. Frachtlage und Aufmachung / Delivery point and conditioning / Point de livraison et conditionnement / Luogo di consegna e confezionamento.
3. Quelle / Source / Source / Fonte.

Beschreibung / Description / Description / Descrizione

Handelsweg: vom Züchter an den Mäster; Zuchtviehmärkte

Marketing stage: from breeder to fattener; breeding animal markets

Phase d'échange: de l'éleveur à l'engraisseur; marchés des animaux d'élevage

Fase di scambio: dall'allevatore all'ingrassatore; mercati degli animali d'allevamento

Preise je 100 kg Lebendgewicht - ohne MWSt / Price per 100 kg live weight - excl. VAT
 Prix par 100 kg poids vif - hors TVA / Prezzo per 100 kg di peso vivo - IVA escl.

B 7 TAB 223	
Deutschland	1. Ferkel (18-20 kg) 2. Direktverkauf 3. 01
France	1. Porcelets (15-20 kg) 2. rendu marché 3. 11
Italia	1. Lattonzoli (15-25 kg) 2. f.co partenza luogo di produzione o mercato 3. 21
Nederland	1. Biggen (15-20 kg) 2. f.co mester 3. 31
Belgique/België	1. Gorets (15-25 kg) 2. rendu marché 3. 41
Luxembourg	1. Porcelets (18-20 kg) 2. départ ferme 3. 51
United Kingdom	1. Store pigs (14-23 kg) 2. ex market 3. 61
Ireland	1. Young pigs (15-24 kg) 2. delivered at auction mart 3. 71
Danmark	1. Young pigs (20 kg) 2. ex market 3. 81

1. Produktdefinition / Definition of the product / Définition du produit / Definizione del prodotto.

2. Frachtlage und Aufmachung / Delivery point and conditioning / Point de livraison et conditionnement / Luogo di consegna e confezionamento.

3. Quelle / Source / Source / Fonte.

Beschreibung / Description / Description / Descrizione

Handelsweg : vom Erzeuger (oder Aufkäufer) an den Handel; Lebendviehmärkte
 Marketing stage : from producer (or first buyer) to the trade; live animal markets
 Phase d'échange : du producteur (ou collecteur) au commerce; marchés des animaux vivants
 Fase di scambio : dal produttore (al collettore) al commercio; mercati degli animali vivi

Preise je 100 kg Lebendgewicht - ohne MWSt / Price per 100 kg live weight - excl. VAT
 Prix par 100 kg poids vif - hors TVA / Prezzo per 100 kg di peso vivo - IVA escl.

	C 1 TAB 224	C 2 TAB 225	C 3 TAB 226	C 4 TAB 227
Deutschland				1. Lämmer und Hammel Klasse A 2. frei Markt 3. 01
France	1. Agneaux de Nimes 2. rendu marché de production 3. 11	1. Agneaux de bergerie 2. rendu marché de production 3. 11	1. Agneaux gris 2. rendu marché de production 3. 11	1. Moutons 2. rendu marché de production 3. 11
Italia	1. Agnelli (6 settimane) 2. f.co partenza azienda o mercato 3. 21		1. Agnelloni 2. f.co partenza azienda o mercato 3. 21	1. Castrati 2. f.co partenza azienda o mercato 3. 21
Nederland			1. Lammeren (vette) 2. af bedrijf of f.co markt 3. 31	1. Schapen (vette 1,5 jaar) 2. af bedrijf of f.co markt 3. 31
Belgique/België				1. Moutons de troupe et moutons laitiers 2. départ marché 3. 41
Luxembourg				
United Kingdom			1. Pastured lambs 2. free at market 3. 61	1. Hoggets (21-27 kg carcass weight) 2. free at market 3. 61
Ireland				1. Sheep (50-59 kg) 2. ex mart 3. 71
Danmark				

1. Produktdefinition / Definition of the product / Définition du produit / Definizione del prodotto.
2. Frachtlage und Aufmachung / Delivery point and conditioning / Point de livraison et conditionnement / Luogo di consegna e confezionamento.
3. Quelle / Source / Source / Fonte.

Beschreibung / Description / Description / Descrizione

Handelsweg : vom Großhandel (oder Schlachthof) an den Einzelhandel; Schlachtviehmärkte
 Marketing stage : from wholesaler (or slaughterhouse) to retailer; slaughter animal markets
 Phase d'échange : du grossiste (ou de l'abattoir) au détaillant; marchés des animaux abattus
 Fase di scambio : dal grossista (o dal mattatoio) al dettagliante; mercati degli animali macellati

Preise je 100 kg Schlachtkörpergewicht - ohne MWSt / Price per 100 kg carcass weight - excl. VAT
 Prix par 100 kg poids carcasse - hors TVA / Prezzo per 100 kg di peso carcassa - IVA escl.

C 5 TAB 228	
Deutschland	
France	1. Agneaux et moutons 2. départ marché de Rungis 3. 11
Italia	1. Agnelloni 2. f.co partenza azienda 3. 21
Nederland	
Belgique/België	1. Moutons 2. départ marché 3. 41
Luxembourg	
United Kingdom	1. English lamb 2. ex market 3. 61
Ireland	1. Lambs and sheep well bodied up, less than 2 years old, 16-25 kg dead weight 2. ex slaughterhouse 3. 71
Danmark	1. Lambs 1st quality 2. ex market 3. 81

1. Produktdefinition / Definition of the product / Définition du produit / Definizione del prodotto.
2. Frachtlage und Aufmachung / Delivery point and conditioning / Point de livraison et conditionnement / Luogo di consegna e confezionamento.
3. Quelle / Source / Source / Fonte.

Beschreibung / Description / Description / Descrizione

Handelsweg : vom Erzeuger (oder Aufkäufer) an den Handel; Lebendviehmärkte

Marketing stage : from producer (or first buyer) to the trade; live animal markets

Phase d'échange : du producteur (ou collecteur) au commerce; marchés des animaux vivants

Fase di scambio : dal produttore (o collettore) al commercio; mercati degli animali vivi

Preise je 100 kg Lebendgewicht - ohne MWSt / Price per 100 kg live weight - excl. VAT
 Prix par 100 kg poids vif - hors TVA / Prezzo per 100 kg di peso vivo - IVA escl.

	D 1 TAB 229	D 2 TAB 230	D 3 TAB 231
Deutschland	1. Jungmastgeflügel Klasse A 2. frei Schlachtere 3. 01		
France	1. Poulets d'élevage 2. départ marché 3. 11		1. Poulets « Fermier » 2. départ ferme ou marché 3. 11
Italia	1. Polli di allevamento a terra 2. f.co partenza azienda 3. 21	1. Polli all. in batteria 2. f.co partenza azienda 3. 21	1. Polli di allevamento rurale 2. f.co partenza azienda o mercato 3. 21
Nederland	1. Vrije kuikens 2. af bedrijf of f.co markt 3. 31	1. Gecontracteerde kuikens 2. af bedrijf of f.co markt 3. 31	
Belgique/België	1. Poulets à rôtir 1 ^{er} choix 2. f.co marché 3. 41		
Luxembourg			
United Kingdom			
Ireland	1. Chickens (broiler) 2. ex farm 3. 71		
Danmark	1. Chickens extra grade 2. ex farm 3. 81	1. Chickens 1st grade 2. ex farm 3. 81	

1. Produktdefinition / Definition of the product / Définition du produit / Definizione del prodotto.

2. Frachtlage und Aufmachung / Delivery point and conditioning / Point de livraison et conditionnement / Luogo di consegna e confezionamento.

3. Quelle / Source / Source / Fonte.

Beschreibung / Description / Description / Descrizione

Handelsweg : vom Großhändler (oder Schlachthof) an den Einzelhandel; Schlachtviehmärkte
 Marketing stage : from wholesaler (or slaughterhouse) to retailer; slaughter animal markets
 Phase d'échange : du grossiste (ou de l'abattoir) au détaillant; marchés des animaux abattus
 Fase di scambio : dal grossista (o dal mattatoio) al dettagliante; mercati degli animali macellati

Preise je 100 kg Schlachtgewicht - ohne MWSt / Price per 100 kg dead weight - excl. VAT
 Prix par 100 kg poids abattu - hors TVA / Prezzo per 100 kg di peso macellato - IVA escl.

	D 4 TAB 232	D 5 TAB 233	D 6 TAB 234
Deutschland		1. Jungmastgeflügel Klasse A „70%“ 2. frei Schlachtereie 3. 01	1. Suppenhühner „70 v.H.“ 2. frei Schlachtereie 3. 01
France	1. Poulets classe B (moyens) « 83% » 2. départ Paris Rungis 3. 11	1. Poulets classe A moyens « 83% » 2. départ Paris Rungis 3. 11	1. Poules « cocotte 83% » 2. départ Paris Rungis 3. 11
Italia	1. Polli 1* scelta allevati in batteria « 83% » 2. f.co partenza mercato 3. 21	1. Polli 1* scelta allevati a terra « 83% » 2. f.co partenza mercato 3. 21	1. Galline di riforma 1* scelta 2. f.co partenza mercato 3. 21
Nederland		1. Kuikens, kwaliteit A « 70% » 2. franko West-Duitse grens, inclusief verpakking 3. 31	
Belgique/België		1. Poulets « 70% » 2. départ marché 3. 41	
Luxembourg		1. Poulets « 70% » 2. f.co magasin de détail 3. 51	
United Kingdom		1. Chickens grade 1 2. free at market 3. 61	1. Boiling fowls ‘hard-fleshed’ 2. free at market 3. 61
Ireland		1. Chickens 2. ex slaughterhouse 3. 71	
Danmark	1. Chickens 1st grade 2. ex market 3. 81	1. Chickens extra grade 2. ex market 3. 81	1. Boiling hens 1st grade 2. ex market 3. 81

1. Produktdefinition / Definition of the product / Définition du produit / Definizione del prodotto.
 2. Frachtlage und Aufmachung / Delivery point and conditioning / Point de livraison et conditionnement / Luogo di consegna e confezionamento.
 3. Quelle / Source / Source / Fonte.

Beschreibung / Description / Description / Descrizione

Handelsweg : vom Großhändler (oder Schlachthof) an den Handel; Schlachtviehmärkte
 Marketing stage : from wholesaler (or slaughterhouse) to the trade; slaughter animal markets
 Phase d'échange : du grossista (ou de l'abattoir) au négoce; marchés des animaux abattus
 Fase di scambio : dal grossista (o dal mattatoio) al negozio; mercati degli animali macellati

Preise je 100 kg Schlachtgewicht - ohne MWSt / Price per 100 kg dead weight - excl. VAT
 Prix par 100 kg poids abattu - hors TVA / Prezzo per 100 kg di peso macellato - IVA escl.

	D 7 TAB 235	D 8 TAB 236	D 9 TAB 237	D 10 TAB 238
Deutschland		1. Gänse Klasse A 2. ab Geflügelschlachtere 3. 03	1. Puten 2. ... 3. 03	
France	1. Canards « 85 % » 2. départ Paris Rungis 3. 11		1. Dindes 2. départ marché 3. 11	1. Dindons 2. départ marché 3. 11
Italia			1. Tacchine 2. franco mercato 3. 21	1. Tacchini 2. franco mercato 3. 21
Nederland				
Belgique/België				
Luxembourg				
United Kingdom	1. Ducks 1st grade 2. free at market 3. 61	1. Geese 2. free at market 3. 61	1. Turkey hens 2. free at market 3. 61	1. Turkey cocks 2. free at market 3. 61
Ireland				
Danmark	1. Ducks 1st grade 2. ex market 3. 81			

1. Produktdefinition / Definition of the produkt / Définition du produit / Definizione del prodotto.
2. Frachtlage und Aufmachung / Delivery point and conditioning / Point de livraison et conditionnement / Luogo di consegna e confezionamento.
3. Quelle / Source / Source / Fonte.

Beschreibung / Description / Description / Descrizione

Handelsweg : vom Erzeuger (oder Aufkäufer) an den Handel; Lebendviehmärkte
Marketing stage : from producer (or first buyer) to the trade; live animal markets
Phase d'échange : du producteur (ou collecteur) au commerce; marchés des animaux vivants
Fase di scambio : dal produttore (o collettore) al commercio; mercati degli animali vivi

Preise je 100 kg Lebendgewicht - ohne MWSSt / Price per 100 kg live weight - excl. VAT
 Prix par 100 kg poids vif - hors TVA / Prezzo per 100 kg di peso vivo - IVA escl.

	E 1.1 TAB 239	E 2.1 TAB 241
Deutschland		
France	1. De plus de 4 ans 2. rendu marché 3. 11	1. En batterie 2. départ marché 3. 11
Italia	1. Di più di 4 anni 2. franco mercato 3. 21	1. ... 2. franco mercato 3. 21
Nederland	1. Oudere 2. af boerderij of frankomarkt 3. 31	1. ... 2. franko markt 3. 31
Belgique/België		
Luxembourg		
United Kingdom		
Ireland		
Danmark	1. 1 Kl. 2. leveret til markedet 3. 81	

1. Produktdefinition / Definition of the product / Définition du produit / Definizione del prodotto.
 2. Frachtlage und Aufmachung / Delivery point and conditioning / Point de livraison et conditionnement / Luogo di consegna e confezionamento.
 3. Quelle / Source / Source / Fonte.

Beschreibung / Description / Description / Descrizione

Handelsweg : vom Großhändler (oder Schlachthof) an den Einzelhandel; Schlachtviehmärkte
 Marketing stage : from wholesaler (or slaughterhouse) to retailer; slaughter animal markets
 Phase d'échange : du grossiste (ou de l'abattoir) au détaillant; marchés des animaux vivants
 Fase di scambio : dal grossista (o dal mattatoio) al dettagliante; mercati degli animali vivi

Preise je 100 kg Schlachtgewicht - ohne MWSt / Price per 100 kg dead weight - excl. VAT
 Prix par 100 kg poids abattu - hors TVA / Prezzo per 100 kg di peso macellato - IVA escl.

	E 1.2 TAB 240	E 2.2 TAB 242
Deutschland		
France	1. De plus de 4 ans 2. départ abattoir de Vaugirard 3. 11	1. ... 2. départ Rungis 3. 11
Italia	1. Di più di 4 anni 2. franco mattatoio 3. 21	1. Senza pelle 2. franco mercato 3. 21
Nederland		
Belgique/België	1. Adultes, toutes catégories 2. départ abattoir 3. 41	
Luxembourg		
United Kingdom		1. Uneviscerated 2. free at market 3. 61
Ireland		
Danmark		

1. Produktdefinition / Définition of the product / Définition du produit / Definizione del prodotto.
2. Frachtlage und Aufmachung / Delivery point and conditioning / Point de livraison et conditionnement / Luogo di consegna e confezionamento.
3. Quelle / Source / Source / Fonte.

Beschreibung / Description / Description / Descrizione

Handelsweg : vom Erzeuger an die Molkerei
 Marketing stage : from producer to dairy
 Phase d'échange : du producteur à la laiterie
 Fase di scambio : dal produttore alla centrale del latte

Preise je 100 kg - ohne MWSt / Price per 100 kg - excl. VAT / Prix par 100 kg - hors TVA / Prezzo per 100 kg - IVA escl.

	F 1 TAB 243	F 2 TAB 244
Deutschland	1. 3,7% Fett 2. ab Hof 3. 01	1. Tatsächlicher Fettgehalt 2. ab Hof 3. 01
France	1. 3,7% M.G. 2. départ ferme, en récipients de l'acheteur 3. 11	1. Teneur courante en M.G. 2. départ ferme, en récipients de l'acheteur 3. 11
Italia	1. 3,7% M.G. 2. franco luogo di produzione 3. 21	1. Per consumo alimentare diretto 2. f.co. partenza azienda in bidone 3. 11
Nederland	1. Met 3,7% vet 2. af bedrijf, los 3. 34	1. Gemiddeld vet gehalte 2. af boerderij 3. 34
Belgique/België	1. 3,7% M.G. 2. départ ferme, en bidons ou camion citerne 3. 41	1. Teneur courante en M.G. 2. départ ferme 3. 41
Luxembourg	1. 3,7% M.G. 2. départ ferme, en récipients de l'acheteur 3. 51	1. Teneur courante en M.G. 2. départ ferme 3. 51
United Kingdom	1. 3.7% Fat 2. ex farm 3. 61	1. Usual fat content 2. ex farm 3. 61
Ireland	1. 3.7% Fat 2. ex farm 3. 71	1. Usual fat content 2. ex farm 3. 71
Danmark	1. 3,7% fedt 2. Priser ab producent 3. 81	1. Faktisk fedtprocent 2. Priser ab producent 3. 81

1. Produktdefinition / Definition of the product / Définition du produit / Definizione del prodotto.
2. Frachtlage und Aufmachung / Delivery point and conditioning / Point de livraison et conditionnement / Luogo di consegna e confezionamento.
3. Quelle / Source / Source / Fonte.

Beschreibung / Description / Description / Descrizione

Handelsweg : vom Erzeuger an den Handel
 Marketing stage : from producer to the trade
 Phase d'échange : du producteur au commerce
 Fase di scambio : dal produttore al commercio

Preise je 100 Stück - ohne MWSt / Price per 100 pieces - excl. VAT / Prix par 100 pièces - hors TVA / Prezzo per 100 pezzi - IVA escl.

	G 1 TAB 245*	G 2 TAB 246**
Deutschland	1. Handelsübliche Durchschnittsqual. 55-60 g 2. ab Hof, Verpackung zu Lasten des Käufers 3. 01	1. Handelsübliche Durchschnittsqual. 55-60 g 2. ab Hof, Verpackung zu Lasten des Käufers 3. 01
France	1. Qualité marchande moyenne 55-60 g 2. départ ferme, emballage de l'acheteur 3. 11	1. Qualité marchande moyenne 2. départ ferme, emballage de l'acheteur 3. 11
Italia	1. Qualità media mercantile, 55-60 g 2. f.co partenza azienda, imballaggio dell'acquirente 3. 21	1. Qualità media mercantile, 55-60 g 2. f.co partenza azienda, imballaggio dell'acquirente 3. 21
Nederland	1. Handels doorsneekwaliteit 59 g 2. af bedrijf verpakking van de koper 3. 31	
Belgique/België	1. Toutes qualités 57-58 g 2. départ ferme 3. 41	
Luxembourg		
United Kingdom	1. Standard size 55-60 g white 2. ex farm, excludes packing 3. 61	
Ireland	1. ... 2. ex farm, excludes packing 3. 71	
Danmark	1. Gennemsnitskvalitet 2. ab producent 3. 81	

1. Produktdefinition/Definition of the product / Définition du produit / Definizione del prodotto.

2. Frachtlage und Aufmachung / Delivery point and conditioning / Point de livraison et conditionnement / Luogo di consegna e confezionamento.

3. Quelle / Source / Source / Fonte.

* Gesamtes Land / Whole country / Ensemble du pays / Insieme dei paesi.

** Überschußgebiete / Surplus regions / Régions excédentaires / Regioni eccedenti.

Beschreibung / Description / Description / Descrizione

Handelsweg : vom Großhändler an den Handel
 Marketing stage : from wholesaler to the trade
 Phase d'échange : du grossiste au commerce
 Fase di scambio : dal grossista al commercio

Preise je 100 Stück - ohne MWSt / Price per 100 pieces - excl. VAT / Prix par 100 pièces - hors TVA / Prezzo per 100 pezzi - IVA escl.

	G 3 TAB 247*	G 4 TAB 248**
Deutschland	1. Qualität A und Kategorie 4 2. ab Packstelle einschl. Verpackung 3. 01	1. Qualität A und Kategorie 4 2. ab Großhandel einschl. Verpackung 3. 01
France		1. Qualité marchande moyenne 57-58 g 2. f.co détaillant emballage compris 3. 11
Italia	1. Qualità A e categoria 4 2. f.co partenza mercato, imballaggio compreso 3. 21	1. Qualità A e categoria 4 2. f.co partenza mercato, imballaggio compreso 3. 21
Nederland	1. Kwaliteit A en gewichtsklasse 4 2. f. West-Duitse grens, inclu- sief verpakking 3. 31	
Belgique/België	1. Qualité A et catégorie 4 2. départ centre d'emballage, embalage compris 3. 41	
Luxembourg		1. Qualité A et catégorie 4 2. f.co détaillant emballage compris 3. 51
United Kingdom	1. Standard size 55-60 g white 2. ex packer, in Keyes trays 3. 61	1. Standard size 55-60 g white 2. ex packer, in pre-packs 3. 61
Ireland	1. Standard 2. ex packer, in Keyes trays 3. 71	1. Standard 2. ex packer, in pre-packs 3. 71
Danmark	1. Størrelse 4 55-60 g 2. ab pakkeri i bakker 3. 81	

1. Produktdefinition / Definition of the product / Définition du produit / Definizione del prodotto.
 2. Frachtlage und Aufmachung / Delivery point and conditioning / Point de livraison et conditionnement / Luogo di consegna e confezionamento.
 3. Quelle / Source / Source / Fonte.
 * Gesamtes Land / Whole country / Ensemble du pays / Insieme dei paesi.
 ** Zuschußgebiete / Deficiency regions / Régions déficitaires / Regioni deficienti.

Beschreibung / Description / Description / Descrizione

Handelsweg : siehe Punkt 2 jedes Landes

Marketing stage : see point 2 of each country

Phase d'échange : voir le point 2 de chaque pays

Fase di scambio : vedi il punto 2 di ogni paese

Preise je 100 l - ohne MWST / Price per 100 l - excl. VAT / Prix par 100 l - hors TVA / Prezzo per 100 l - IVA escl.

	H 1 TAB 249	H 4 TAB 252*
Deutschland		
France	1. M.G. : 3,3% 2. du grossiste au détaillant, rendu détaillant Paris 3. 11	
Italia	1. Pastorizzato ed omogeneizzato 2. dalla centrale del latte al rivenditore, franco rivendi- tore 3. 21	
Nederland	1. Vet: 3,3% gepasteuriseerde 2. van zuivelfabriek aan de dtaillist, franco detaillist, in 1 liter-flessen 3. 34	1. Vet : > 40% 2. van fabriek aan de detail- list; franco detaillist. Inclu- sief verpakking in 1 liter- flessen 3. 34
Belgique/België	1. M.G. : min. 3,3% pasteurisé 2. de la laiterie au négoce, départ laiterie 3. 41	
Luxembourg	1. M.G. : 3,2% 2. de la laiterie au détaillant, rendu détaillant, en sachet plastique 3. 51	1. M.G. : 33% 2. du détaillant au consom- mateur; petit pots de 125 cc. 3. 51
United Kingdom	1. Pasteurized 2. from producer to distribu- tor, free at distributor 3. 61	1. Fat: 48% 2. wholesaler to retailer, ex wholesaler 3. 61
Ireland	1. Average quality and fat content 2. from producer to pasteur- izer 3. 71	1. Fat: 48% 2. from dairy to trade, deliv- ered prices 3. 71
Danmark	1. Fedt: \geq 3,5% 2. ab konsummejeri ved salg til detailhandlere, i karton- emballage 1 l 3. 81	1. Fedt: 38-40% 2. ab konsummenjeri ved salg til detailhandlere; i kartonemballage 1 l 3. 81

1. Produktdefinition / Definition of the product / Définition du produit / Definizione del prodotto.

2. Frachtlage und Aufmachung / Delivery point and conditioning / Point de livraison et conditionnement / Luogo di consegna e confezionamento.

3. Quelle / Source / Source / Fonte.

* Preise je 100 kg - ohne MWSt / Price per 100 kg - excl. VAT / Prix par 100 kg - hors TVA / Prezzo per 100 kg - IVA escl.

Beschreibung / Description / Description / Descrizione

Handelsweg : vom Hersteller an den Handel
 Marketing stage : from manufacturer to the trade
 Phase d'échange : du fabricant au négoce
 Fase di scambio : dal fabbricante al negozio

Preise je 100 kg - ohne MWSt / Price per 100 kg - excl. VAT / Prix par 100 kg - hors TVA / Prezzo per 100 kg - IVA escl.

	H 2 TAB 250	H 3 TAB 251	H 5 TAB 253
Deutschland	1. Markenware 2. frei Empfänger 3. 01		1. Sprühware 2. frei Empfänger 3. 01
France		1. ... 2. rendu grossiste, 48 boîtes × 397 g. 3. 11	1. Système Spray 2. départ usine 3. 11
Italia			
Nederland	1. Vet : 7,8% 2. af fabriek, in 0,5 l flessen; inclusief verpakking 3. 34	1. Vet : 9% 2. af fabriek, 48 blikken × 397 g; inclusief verpakking 3. 34	1. Spray system 2. af fabriek, in zakken van 25 kg 3. 34
Belgique/België			1. Système Spray 2. départ fabricant 3. 41
Luxembourg			
United Kingdom	1. Full cream 2. ex factory 3. 61	1. Full cream 2. ex factory 3. 61	1. Spray system 2. delivered 3. 61
Ireland			1. Spray system 2. delivered 3. 71
Danmark			

1. Produktdefinition / Definition of the product / Définition du produit / Definizione del prodotto.
 2. Frachtlage und Aufmachung / Delivery point and conditioning / Point de livraison et conditionnement / Luogo di consegna e confezionamento.
 3. Quelle / Source / Source / Fonte.

Beschreibung / Description / Description / Descrizione

Handelsweg : siehe Punkt 2 jedes Landes

Marketing stage : see point 2 of each country

Phase d'échange : voir le point 2 de chaque pays

Fase di scambio : vedi il punto 2 di ogni paese

Preise je 100 kg - ohne MWSt / Price per 100 kg - excl. VAT / Prix par 100 kg - hors TVA / Prezzo per 100 kg - IVA escl.

	H 6 TAB 254	H 7 TAB 255
Deutschland	1. Magermilchpulver denaturiert 2. Marktpreis, frei Hof 3. 01	1. Futtermagermilch 2. ab Molkerei oder frei Hof 3. 03
France		
Italia		
Nederland		1. Ondermelk 2. van zuivelorganisaties naar veehouders, franko-boer- derij 3. 31
Belgique/België		1. Lait écrémé 2. de la laiterie à la ferme, rendu ferme 3. 44
Luxembourg	1. Lait écrémé en poudre, dénaturé 2. du commerce local à l'agri- culteur, rendu ferme, en sac plastique de 25 kg 3. 51	1. Lait écrémé 2. de la laiterie à la ferme, rendu ferme, en bidon de l'agriculteur 3. 51
United Kingdom		
Ireland		
Danmark		

1. Produktdefinition / Definition of the product / Définition du produit / Definizione del prodotto.

2. Frachtlage und Aufmachung / Delivery point and conditioning / Point de livraison et conditionnement / Luogo di consegna e confezionamento.

3. Quelle / Source / Source / Fonte.

Beschreibung / Description / Description / Descrizione

Handelsweg : von der Molkerei oder dem Großhändler an den Handel

Marketing stage : from dairy or wholesaler to the trade

Phase d'échange : de la laiterie ou du grossiste au négoce

Fase di scambio : dalla centrale del latte o dal grossista al negozio

Preise je 100 kg - ohne MWSt / Price per 100 kg - excl. VAT / Prix par 100 kg - hors TVA / Prezzo per 100 kg - IVA escl.

H 8 TAB 256	
Deutschland	1. Markenbutter; fett: 84 % 2. frei Empfangsstation, in 250 g Packungen 3. 03
France	1. Pasteurisé 2. départ Paris (Rungis), emballage perdu, en pla- quettes de 250 g 3. 11
Italia	1. Di centrifuga 2. f.co partenza latteria, imballaggio compreso 3. 21
Nederland	1. Verse, gepasteuriseerde; vet \geq 82 % 2. af fabriek, incl. verpakking; verpakt in exportdoos 3. 34
Belgique/België	1. De laiterie 2. départ laiterie, emballage non considéré 3. 41
Luxembourg	1. Marque « Rose » 2. départ laiterie, emballage compris 3. 51
United Kingdom	1. Natural; fat: 80 % 2. delivered 3. 61
Ireland	1. Pasteurized 2. ex creamery, parchment wrapped 3. 71
Danmark	1. Fresh salted 2. ex wholesaler or ex exporter 3. 81

1. Produktdefinition / Definition of the product / Définition du produit / Definizione del prodotto.

2. Frachtlage und Aufmachung / Delivery point and conditioning / Point de livraison et conditionnement / Luogo di consegna e confezionamento.

3. Quelle / Source / Source / Fonte.

Beschreibung / Description / Description / Descrizione

Handelsweg : von der Käserei an den Großhandel (außer F)
 Marketing stage : from cheese factory to wholesale (except F)
 Phase d'échange : de la fromagerie au commerce de gros (sauf F)
 Fase di scambio : dal caseificio al commercio all'ingrosso (salvo F)

Preise je 100 kg - ohne MWSt / Price per 100 kg - excl. VAT / Prix par 100 kg - hors TVA / Prezzo per 100 kg - IVA escl.

BR DEUTSCHLAND	FRANCE	ITALIA	NEDERLAND
H 9.1 TAB 257	H 9.2 TAB 258	H 9.3 TAB 259	H 9.4 TAB 260
1. Emmentaler 45 % 2. ab Werk 3. 01	1. Emmenthal 45 % 2. du grossiste au détaillant, départ Rungis (Paris) 3. 11	1. Emmenthal 45 % 2. franco magazzino acquirente 3. 21	1. Cheddar 48 % 2. af fabriek 3. 34
1. Gouda 45 % 2. frei Empfänger 3. 01	1. Cantal 2. du grossiste au détaillant, départ Rungis (Paris) 3. 11	1. Grana (< 1 anno) 32 % 2. franco partenza luogo di produzione 3. 21	1. Goudse 48 % 2. af fabriek 3. 34
1. Edamer 40 % 2. frei Empfänger 3. 01	1. St. Paulin 45 % 2. du grossiste au détaillant, départ Rungis (Paris) 3. 11	1. Grana (> 1 anno) 32 % 2. franco partenza luogo di produzione 3. 21	1. Boerenkaas 2. franco kaasmarkt 3. 34
1. Tilsiter 45 % 2. frei Empfänger 3. 01	1. Roquefort 2. du grossiste au détaillant, départ Rungis (Paris) 3. 11	1. Pecorino 2. franco partenza luogo di produzione 3. 21	1. Edammer 40 % 2. af fabriek 3. 34
1. Edelplizkäse 50 % 2. frei Empfänger 3. 01	1. Camembert normand 45 % 2. du grossiste au détaillant, départ Rungis (Paris) 3. 11	1. Provolone 45 % 2. franco partenza luogo di produzione 3. 21	
1. Camembert 45 % 2. ab Werk 3. 01	1. Brie laitier 45 % 2. du grossiste au détaillant, départ Rungis (Paris) 3. 11	1. Fontina 45 % 2. franco partenza luogo di produzione 3. 21	
1. Limburger 20 % 2. ab Werk 3. 01	1. Carré de l'Est 45 % 2. du grossiste au détaillant, départ Rungis (Paris) 3. 11	1. Caciocavallo 2. franco partenza luogo di produzione 3. 21	
1. Speisequark 20 % 2. ab Werk 3. 01	1. Munster 45 % 2. du grossiste au détaillant, départ Rungis (Paris) 3. 11	1. Gorgonzola 2. franco partenza luogo di produzione 3. 21	
	1. Chèvre laitier 2. du grossiste au détaillant, départ Rungis (Paris) 3. 11	1. Taleggio 2. franco partenza luogo di produzione 3. 21	

1. Produktdefinition / Definition of the product / Définition du produit / Definizione del prodotto.
 2. Frachtlage und Aufmachung / Delivery point and conditioning / Point de livraison et conditionnement / Luogo di consegna e confezionamento.
 3. Quelle / Source / Source / Fonte.

Beschreibung / Description / Description / Descrizione

Handelsweg : siehe Punkt 2 jedes Landes

Marketing stage : see point 2 of each country

Phase d'échange : voir le point 2 de chaque pays

Fase di scambio : vedi il punto 2 di ogni paese

Preise je 100 kg - ohne MWST / Price per 100 kg - excl. VAT / Prix par 100 kg - hors TVA / Prezzo per 100 kg - IVA escl.

BELGIQUE/BELGIË	UNITED KINGDOM	IRELAND	DANMARK
H 9.5 TAB 261	H 9.7 TAB 262	H 9.8 TAB 263	H 9.9 TAB 264
1. Cheddar 50% 2. du fabricant au grossiste, départ fabricant 3. 41	1. Cheddar 48% 2. manufacturer to retailer direct or via wholesaler 3. 61	1. Cheddar 48% 2. from producer to trade, delivered 3. 71	1. Cheddar 50% (export cheese) 2. export price, delivered to port of export 3. 81
1. Gouda 48% 2. du fabricant au grossiste, départ fabricant 3. 41	1. Cheshire 48% 2. manufacturer to retailer direct or via wholesaler 3. 61	1. Most popular varieties 48% 2. from producer to trade, delivered 3. 71	1. Havarti 45% 2. wholesale price, ex dairy 3. 81
1. St. Paulin 45% 2. du fabricant au grossiste, départ fabricant 3. 41	1. Blue Stilton 48% 2. manufacturer to retailer direct or via wholesaler 3. 61		1. Esrom 45% 2. wholesale price, ex dairy 3. 81
1. Herve 45% 2. du fabricant au grossiste, départ fabricant 3. 41			1. Samsø-Daubo 30% 2. wholesale price, ex dairy 3. 81
1. Fromage frais triple crème 55% 2. du fabricant au grossiste, départ fabricant 3. 41			1. Samsø-Daubo 45% 2. wholesale price, ex dairy 3. 81
			1. Havarti 30% 2. wholesale price, ex dairy 3. 81
			1. Danablu 50% 2. wholesale price, ex dairy 3. 81

1. Produktdefinition / Definition of the product / Définition du produit / Definizione del prodotto.

2. Frachtlage und Aufmachung / Delivery point and conditioning / Point de livraison et conditionnement / Luogo di consegna e confezionamento.

3. Quelle / Source / Source / Fonte.

Beschreibung / Description / Description / Descrizione

Handelsweg : vom Bearbeitungsbetrieb an den Aufkäufer oder zum Markt
 Marketing stage : from working shop to first buyer or market
 Phase d'échange : de l'entreprise de préparation au collecteur ou marché
 Fase di scambio : dall'impresa di preparazione al collettore o mercato

Preise je 100 kg - ohne MWSt / Price per 100 kg - excl. VAT / Prix par 100 kg - hors TVA / Prezzo per 100 kg - IVA escl.

	J 1 TAB 265	J 2 TAB 266	J 3 TAB 267	J 4 TAB 268*
Deutschland	1. 4,5-7,5 kg, grüngesalzen, ohne Kopf 2. ab Lager Häuteverwertung 3. 03	1. 30-39,5 kg, grüngesalzen, ohne Kopf 2. ab Lager Häuteverwertung 3. 03	1. 30-39,5 kg, grüngesalzen, ohne Kopf 2. ab Lager Häuteverwertung 3. 03	
France				
Italia	1. 8 kg 2. franco partenza magazzino 3. 21	1. 30 kg 2. franco partenza magazzino 3. 21	1. 40 kg 2. franco partenza magazzino 3. 21	1. 80-105 kg per 100 pelli 2. franco partenza magazzino 3. 21
Nederland				
Belgique/België				
Luxembourg				
United Kingdom				
Ireland	1. 8 kg and heavier 2. free at plant 3. 71	1. 26 kg and heavier 2. free at plant 3. 71	1. ..., good quality 2. free at plant 3. 71	
Danmark	1. 8,5-13 kg 2. an samlecentral 3. 81	1. 24,5 kg 2. an samlecentral 3. 81	1. 30,5 kg og derover 2. an samlecentral 3. 81	1. ... 2. an samlecentral , 3. 81

1. Produktdefinition / Definition of the product / Définition du produit / Definizione del prodotto.

2. Frachtlage und Aufmachung / Delivery point and conditioning / Point de livraison et conditionnement / Luogo di consegna e confezionamento.

3. Quelle / Source / Source / Fonte.

* Preise je 100 Stück - ohne MWSt / Price per 100 pieces - excl. VAT / Prix par 100 pièces - hors TVA / Prezzo per 100 pezzi - IVA escl.

Beschreibung / Description / Description / Descrizione

Handelsweg : vom Erzeuger an den Handel
 Marketing stage : from producer to the trade
 Phase d'échange : du producteur au commerce
 Fase di scambio : dal produttore al commercio

Preise je 100 kg - ohne MWST / Price per 100 kg - excl. VAT / Prix par 100 kg - hors TVA / Prezzo per 100 kg - IVA escl.

	J 5 TAB 269	J 6 TAB 269	J 7 TAB 270
Deutschland	1. Rohwolle, Vollschor 2. ab Auktionsmarkt 3. 02		
France	1. Laine en suint naturel 2. départ bergerie 3. 11	1. Miel 2. 3. 11	1. Saindoux raffiné 2. ... 3. 11
Italia	1. Lana greggia sucida 2. franco partenza luogo di produzione 3. 21	1. Miele 2. franco magazzino acquirente 3. 21	1. Strutto 2. franco partenza luogo di produzione 3. 21
Nederland	1. Ruwe wol, ongewassen 2. af regionale verzamelplaatsen 3. 31	1. Natuurhönig alle kwaliteiten 2. af iemker 3. 31	1. Reazel, export kwaliteit 2. af fabriek, in kopers tankauto 3. 31
Belgique/Belgié	1. Laine brute 2. prix à l'importation 3. 41		
Luxembourg			
United Kingdom	1. Raw wool, unwashed 2. ex farm 3. 61		
Ireland	1. Raw wool, unwashed 2. at market 3. 71		1. Lard of pork 2. delivered 3. 71
Danmark			1. Svinefedt 2. frit leveret 3. 81

1. Produktdefinition / Definition of the product / Définition du produit / Definizione del prodotto.
 2. Frachtlage und Aufmachung / Delivery point and conditioning / Point de livraison et conditionnement / Luogo di consegna e confezionamento.
 3. Quelle / Source / Source / Fonte.

A1

KÄLBER / CALVES / VEAUX / VITELLI

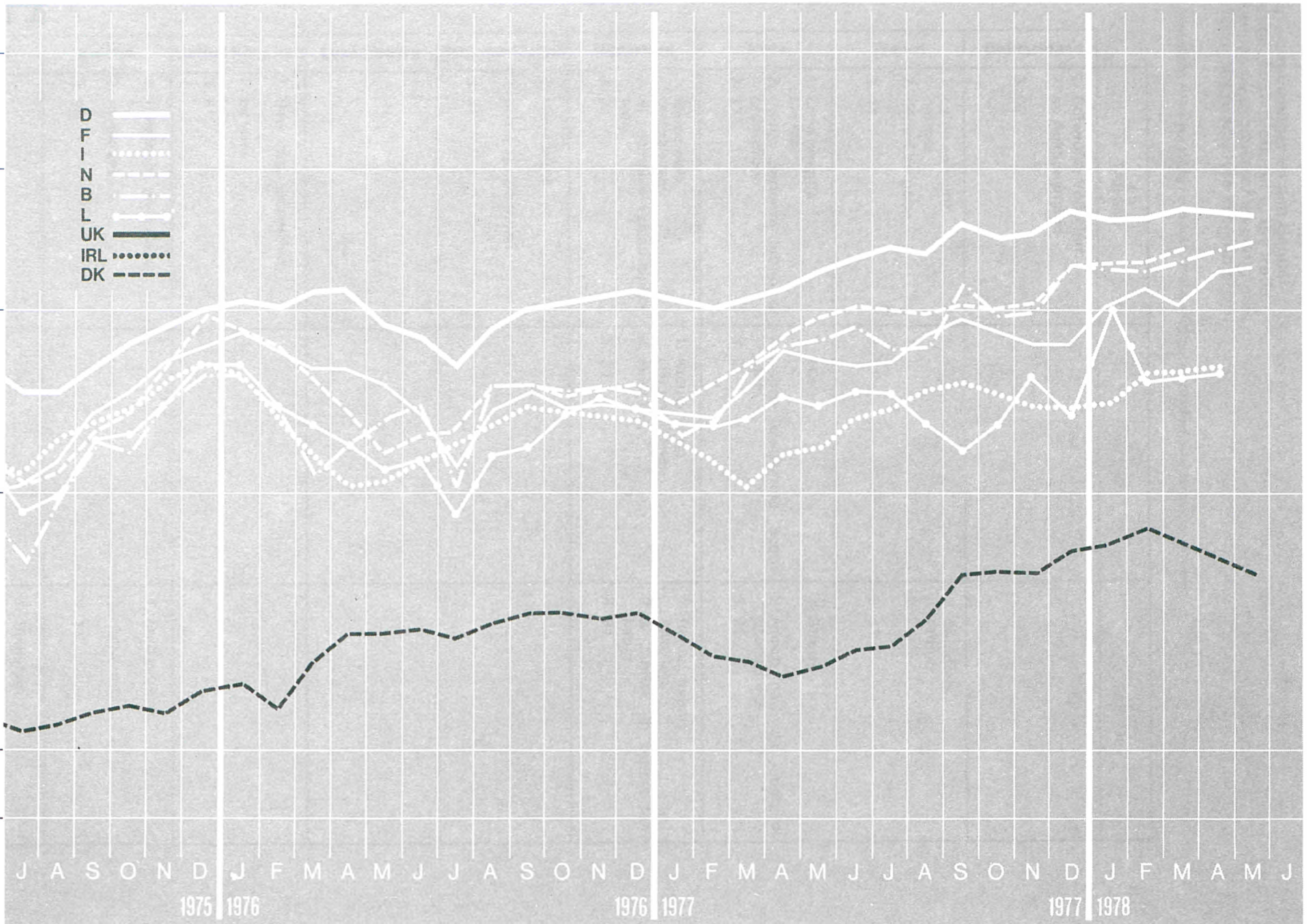
EUA /
UCE /
100 kg

D
F
I
N
B
L
UK
IRL
DK

300
250
200
150
100
90

Log. Maßstab / Echelle Log.

J A S O N D J F M A M J J A S O N D J F M A M J
1975 1976 1977 1978



A1.KAELBER
A1.CALVESA1.VEAUX
A1.VITELLI

			1978		1978		1979						1979													
	1977	1978	A	I	S	I	O	I	N	I	D	I	J	I	F	I	M	I	A	I	M	I	J	I	J	
DEUTSCHLAND																										
DM	571,60	590,10	577,50	583,50	582,50	580,20	591,50	591,90	594,30	594,30	595,10	598,20	594,20	-												
ERE	215,84	230,86	224,44	227,89	231,48	230,28	235,39	235,82	236,76	236,27	235,03	237,16	235,73	-												
AMM			-1,3	+1,0	-0,2	-0,4	+1,9	+0,1	+0,4		+0,1	+0,5	-0,7													
AM	+1,2	+3,2	-0,3	-0,9	-1,4	-1,7	-2,3	-1,3	-0,0	-1,0	-0,3	+0,1	+0,4													
FRANCE																										
FF	1038,00	1165,00	1118,00	1153,00	1146,00	1159,00	1202,00	1213,00	1199,00	1223,00	1262,00	1243,00	1164,00	1119,00												
UCE	185,16	202,97	199,41	203,41	199,25	200,90	208,24	210,54	207,49	210,98	216,96	213,21	199,33	189,94												
AMM			+0,1	+3,1	-0,6	+1,1	+3,7	+0,9	-1,2	+2,0	+3,2	-1,5	-6,4	-3,9												
AM	+10,3	+12,2	+3,8	+4,2	+5,6	+7,5	+9,5	+3,9	+2,7	+2,5	+3,2	+2,3	+3,6	+0,2												
ITALIA																										
LIT	168883	192224	191375	192256	191369	188913	191163	202421	201829	199617	198469	198100	193308	-												
UCE	167,74	177,95	177,67	178,28	172,70	169,26	169,83	178,20	177,69	175,52	175,91	175,89	170,95	-												
AMM			+0,1	+0,5	-0,5	-1,3	+1,2	+5,9	-0,3	-1,1	-0,6	-0,2	-2,4													
AM	+10,0	+13,8	+7,0	+7,1	+7,6	+6,8	+5,9	+9,4	+5,1	+2,3	+0,6	+0,8	-0,5													
NEDERLAND																										
HFL	547,60	567,80	524,30	535,80	528,10	534,80	578,70	585,40	586,40	578,70	574,90	570,20	549,10	-												
ERE	195,56	206,17	188,05	192,62	192,95	196,04	212,41	216,02	216,29	213,12	210,00	207,45	198,52	-												
AMM			-3,2	+2,2	-1,4	+1,3	+8,2	+1,2	+0,2	-1,3	-0,7	-0,8	-3,7													
AM	+5,1	+3,7	-6,0	-6,0	-6,3	-6,2	-3,5	-2,2	-1,4	-3,7	-4,6	-5,8	-3,4													
BELGIQUE/BELGIE																										
FRF	7800,0	8350,0	7570,0	8125,0	7738,0	8150,0	9025,0	8925,0	8888,0	8660,0	8488,0	8740,0	8325,0	-												
UCE	190,79	208,43	186,89	201,35	194,97	205,76	226,87	225,47	224,64	217,65	211,45	216,35	205,66	-												
AMM			-4,5	+7,3	-4,8	+5,3	+10,7	-1,1	-0,4	-2,6	-2,0	+3,0	-4,7													
AM	+5,8	+7,1	-1,9	-4,5	-4,5	-0,5	+3,6	+4,1	+5,0	+0,8	-3,1	-1,9	-0,4													
LUXEMBOURG																										
LFR	6981,0	6600,0	6546,0	5790,0	7200,0	5691,0	5232,0	7761,0	5961,0	6372,0	7125,0	7839,0	6699,0	-												
UCE	170,76	164,75	161,61	143,49	181,41	143,69	131,52	196,06	150,66	160,15	177,49	194,04	165,49	-												
AMM			-8,8	-11,5	+24,4	-21,0	-8,1	+48,3	-23,2	+6,9	+11,8	+10,0	-14,5													
AM	-2,6	-5,5	-4,1	-11,5	+4,9	-23,1	-24,2	-4,2	-16,3	-10,8	-1,0	+41,9	-2,8													
UNITED KINGDOM																										
UKL	-	-	-	-	-	-	-	-	-	-	-	-	-	-												
EUA	-	-	-	-	-	-	-	-	-	-	-	-	-	-												
IRELAND																										
IRL	-	-	-	-	-	-	-	-	-	-	-	-	-	-												
EUA	-	-	-	-	-	-	-	-	-	-	-	-	-	-												
DANMARK																										
DKR	845,00	936,00	904,00	938,00	924,00	919,00	932,00	935,00	939,00	933,00	922,00	920,00	930,00	-												
ERE	123,26	133,34	127,53	132,85	132,09	131,84	132,97	134,28	134,91	132,93	130,75	129,03	128,01	-												
AMM			+1,7	+3,8	-1,5	-0,5	+1,4	+0,3	+0,4	-0,6	-1,2	-0,2	+1,1													
AM	+4,4	+10,8	+3,0	+0,9	-1,4	-2,8	-4,7	-4,8	-5,8	-3,9	-2,4	-0,5	+3,8													

A2

JUNGRINDER / YOUNG CATTLE / JEUNES BOVINS / VITELLONI

EUA/
UCE/

100 kg

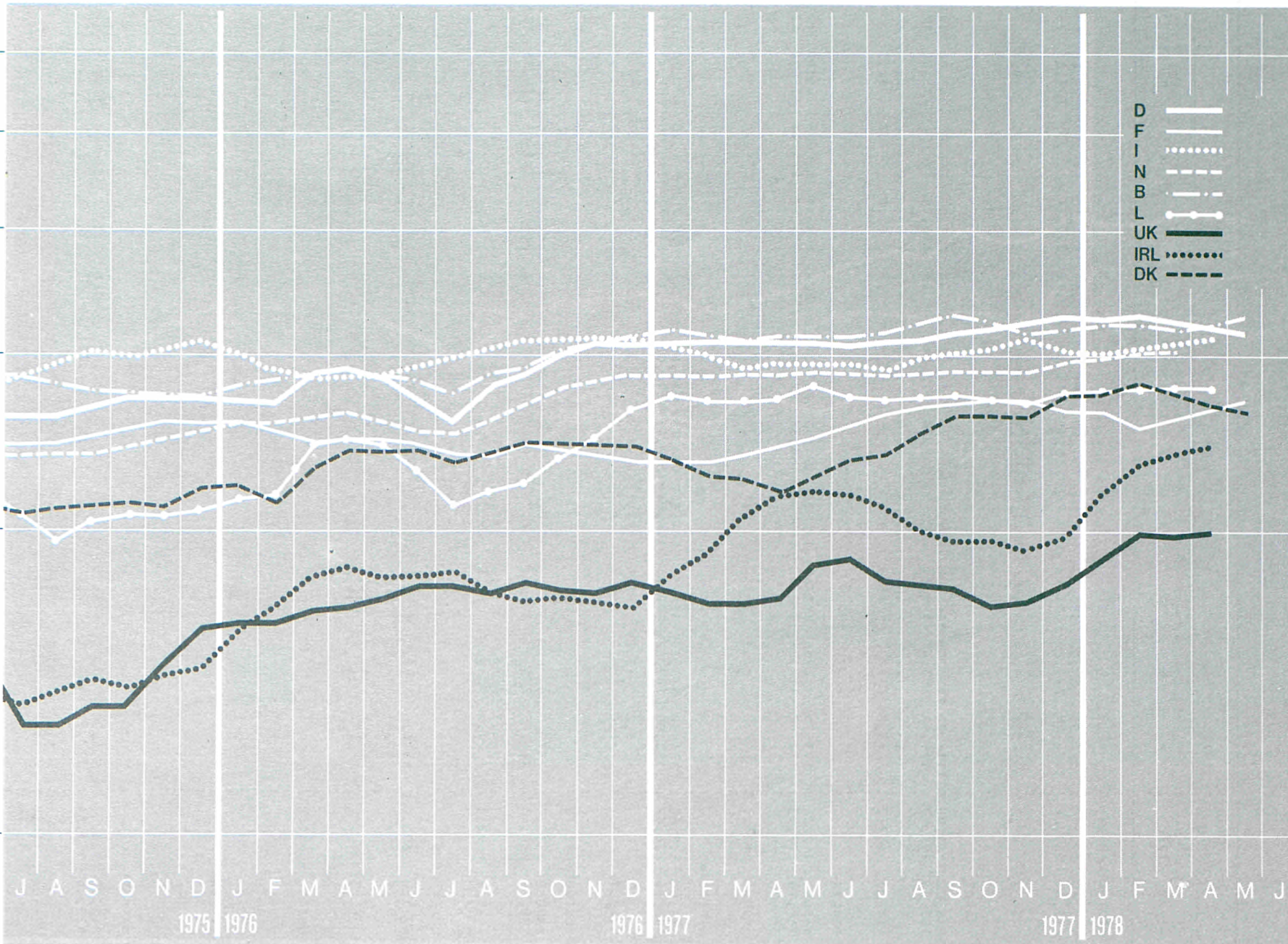
300
250
200
150
100
50

Log. Maßstab / Echelle Log.

- D ———
- F ———
- I (dotted)
- N - - - - (dashed)
- B - · - · - (dash-dot)
- L ○ - ○ - (line with circles)
- UK ——— (thick)
- IRL (dotted)
- DK - - - - (thick dashed)

J A S O N D J F M A M J J A S O N D J F M A M J J A S O N D J F M A M J

1975 1976 1977 1978



A2.JUNGRINDER
A2.YOUNG CATTLEA2.JEUNES BOVINS
A2.VITELLONI

		1978		1978		1979		1979		1979		1979		1979													
		1977	1978	A	I	S	I	O	I	N	I	D	I	J	I	F	I	M	I	A	I	M	I	J	I	J	
DEUTSCHLAND																											
DM	414,80	408,60	404,10	403,10	403,80	405,20	405,60	408,10	408,20	408,20	405,10	401,90	403,10	-													
ERE	156,63	159,85	157,05	157,43	160,47	160,82	161,41	162,59	162,63	162,29	159,99	159,33	159,91	-													
AMM			+0,2	-0,2	+0,2	+0,3	+0,1	+0,6	+0,0		-0,8	-0,8	+0,3														
AM	+3,0	-1,5	-2,5	-4,0	-3,9	-4,3	-4,3	-3,4	-3,3	-1,5	-1,2	-1,3	+0,6														
FRANCE																											
FF	715,70	770,80	780,70	784,70	777,20	770,20	766,20	772,50	771,40	772,00	780,70	799,80	813,70	826,50													
UCE	127,67	134,29	139,25	138,43	135,13	133,50	132,74	134,09	133,49	133,18	134,22	137,19	139,35	140,29													
AMM			+0,4	+0,5	-1,0	-0,9	-0,5	+0,8	-0,1	+0,1	+1,1	+2,4	+1,7	+1,6													
AM	+9,2	+7,7	+4,7	+4,6	+2,4	+0,8	+0,8	+1,3	+1,5	+1,1	+2,6	+4,2	+5,0	+6,3													
ITALIA																											
LIT	151190	172613	176100	179500	181725	182300	182975	196750	197250	192250	202325	201500	196750	-													
UCE	150,17	159,79	163,49	166,45	163,99	163,33	162,55	173,21	173,65	169,05	179,32	178,91	173,99	-													
AMM			+1,6	+1,9	+1,2	+0,3	+0,4	+7,5	+0,3	-2,5	+5,2	-0,4	-2,4														
AM	+8,8	+14,2	+16,9	+17,5	+17,2	+14,4	+14,8	+21,8	+21,2	+16,5	+20,8	+19,6	+15,6														
NEDERLAND																											
HFL	404,90	410,40	405,60	406,30	410,80	414,10	415,80	419,80	417,50	414,10	409,10	406,80	404,60	-													
ERE	144,60	149,01	145,48	146,06	150,10	151,80	152,62	154,91	153,99	152,50	149,44	148,00	146,28	-													
AMM			+0,2	+0,2	+1,1	+0,8	+0,4	+1,0	-0,5	-0,8	-1,2	-0,6	-0,5														
AM	+3,8	+1,4	+0,1		+1,1	+1,4	+0,5	+0,8	-0,1	-0,1	-0,1	+0,1	+0,4														
BELGIQUE/BELGIE																											
BFR	6509,0	6512,0	6667,0	6558,0	6450,0	6433,0	6434,0	6467,0	6421,0	6408,0	6488,0	6637,0	6775,0	-													
UCE	159,21	162,55	164,59	162,52	162,51	162,42	161,74	163,37	162,29	161,05	161,62	164,29	167,37	-													
AMM			-0,6	-1,6	-1,6	-0,3	+0,0	+0,5	-0,7	-0,2	+1,2	+2,3	+2,1														
AM	+3,6	+0,0	+0,7	-2,4	-2,5	-0,9	-0,5	-0,2	+0,1	+1,4	+1,2	+0,6	+1,7														
LUXEMBOURG																											
LFR	5580,0	5574,0	5558,0	5599,0	5513,0	5495,0	5599,0	5585,0	5536,0	5536,0	5561,0	5676,0	5693,0	-													
UCE	136,49	139,14	137,21	138,75	138,90	138,74	140,75	141,09	139,92	139,14	138,53	140,50	140,64	-													
AMM			-0,1	+0,7	-1,5	-0,3	+1,9	-0,3	-0,9	+0,5	+2,1	+0,1	+0,1														
AM	+10,0	-0,1	+0,3	-0,2	-0,6	-0,5	+0,3	-0,6	-0,1	-1,0	+0,3	+1,3	+1,1														
UNITED KINGDOM																											
UKL	57,44	66,44	69,03	66,74	65,88	66,64	69,11	71,56	70,59	70,31	72,33	77,89	85,43	81,42													
EUA	87,87	100,07	103,95	100,56	96,79	98,60	102,62	105,64	104,63	105,97	112,19	121,24	134,84	132,63													
AMM			-0,9	-3,3	-1,3	+1,2	+3,7	+3,5	-1,4	-0,4	+2,9	+7,7	+9,7	-4,7													
AM	+8,9	+15,7	+18,8	+15,8	+18,2	+21,4	+20,5	+19,5	+11,0	+8,4	+7,5	+11,4	+21,9	+16,9													
IRELAND																											
IRL	65,68	78,68	79,16	78,47	77,86	78,55	77,57	-	-	-	-	-	-	-													
EUA	100,47	118,51	119,23	118,24	114,40	116,23	115,18	-	-	-	-	-	-	-													
AMM			+0,2	-0,9	-0,8	+0,9	-1,2																				
AM	+19,5	+19,8	+19,5	+22,3	+21,7	+26,9	+21,6																				
DANMARK																											
DKR	841,00	930,00	897,00	935,00	921,00	919,00	932,00	935,00	939,00	933,00	922,00	920,00	930,00	-													
ERE	122,67	132,49	126,54	132,42	131,66	131,84	132,97	134,28	134,91	132,93	130,75	129,03	128,01	-													
AMM			+1,7	+4,2	-1,5	-0,2	+1,4	+0,3	+0,4	-0,6	-1,2	-0,2	+1,1														
AM	+4,6	+10,6	+3,1	+1,3	-0,9	-2,0	-4,0	-4,0	-5,1	-3,2	-2,1	+0,2	+4,7														

A3

FÄRSEN / HEIFERS / GÉNISSES / MANZE

EUA /
UCE /

100 kg

300-

250-

200-

150-

100-

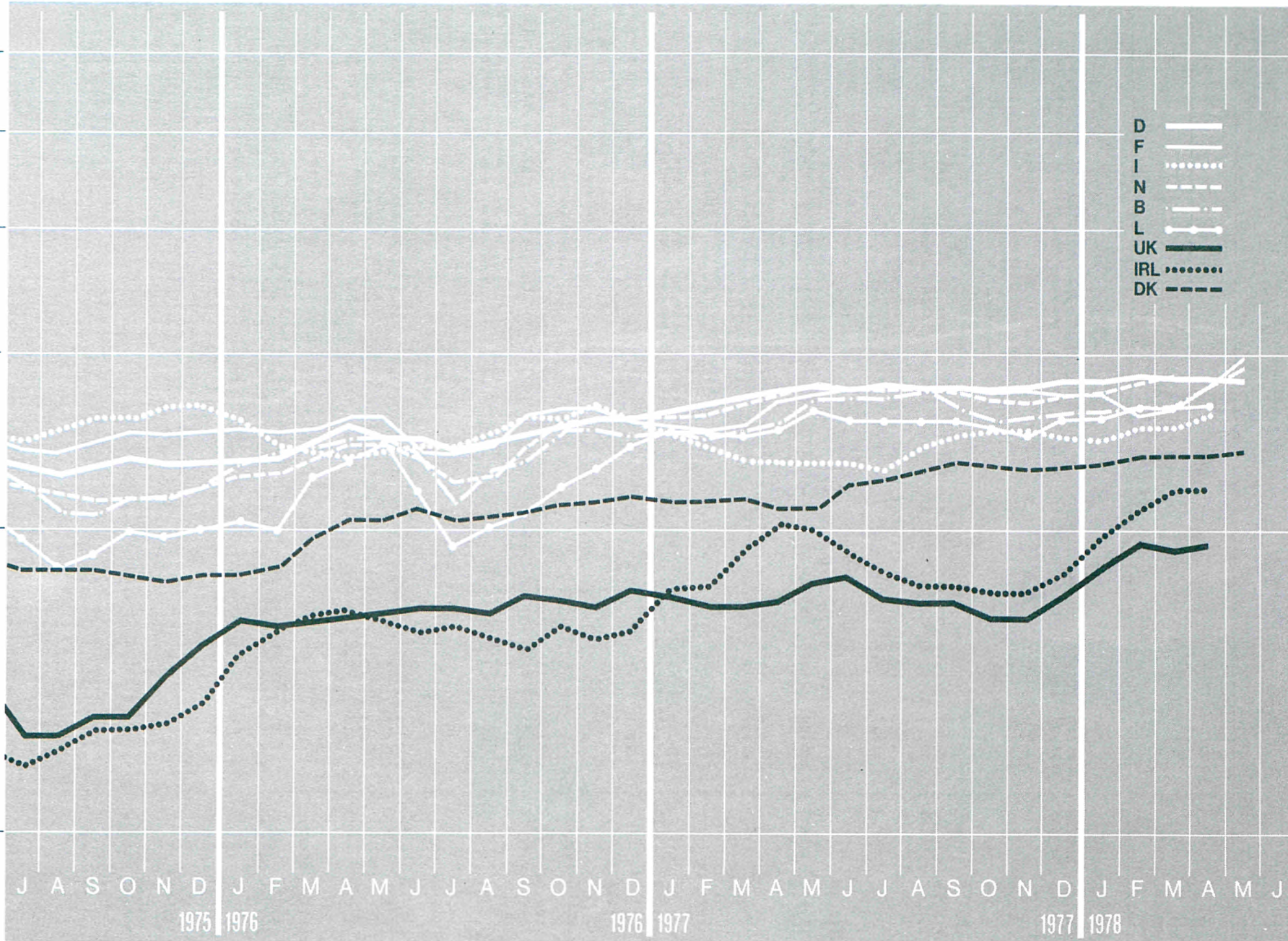
50-

Log. Maßstab / Echelle Log.

- D ———
- F ———
- I ·····
- N - - - -
- B - · - ·
- L ○ - ○
- UK ———
- IRL ·····
- DK - - - -

J A S O N D J F M A M J J A S O N D J F M A M J J A S O N D J F M A M J

1975 1976 1977 1978



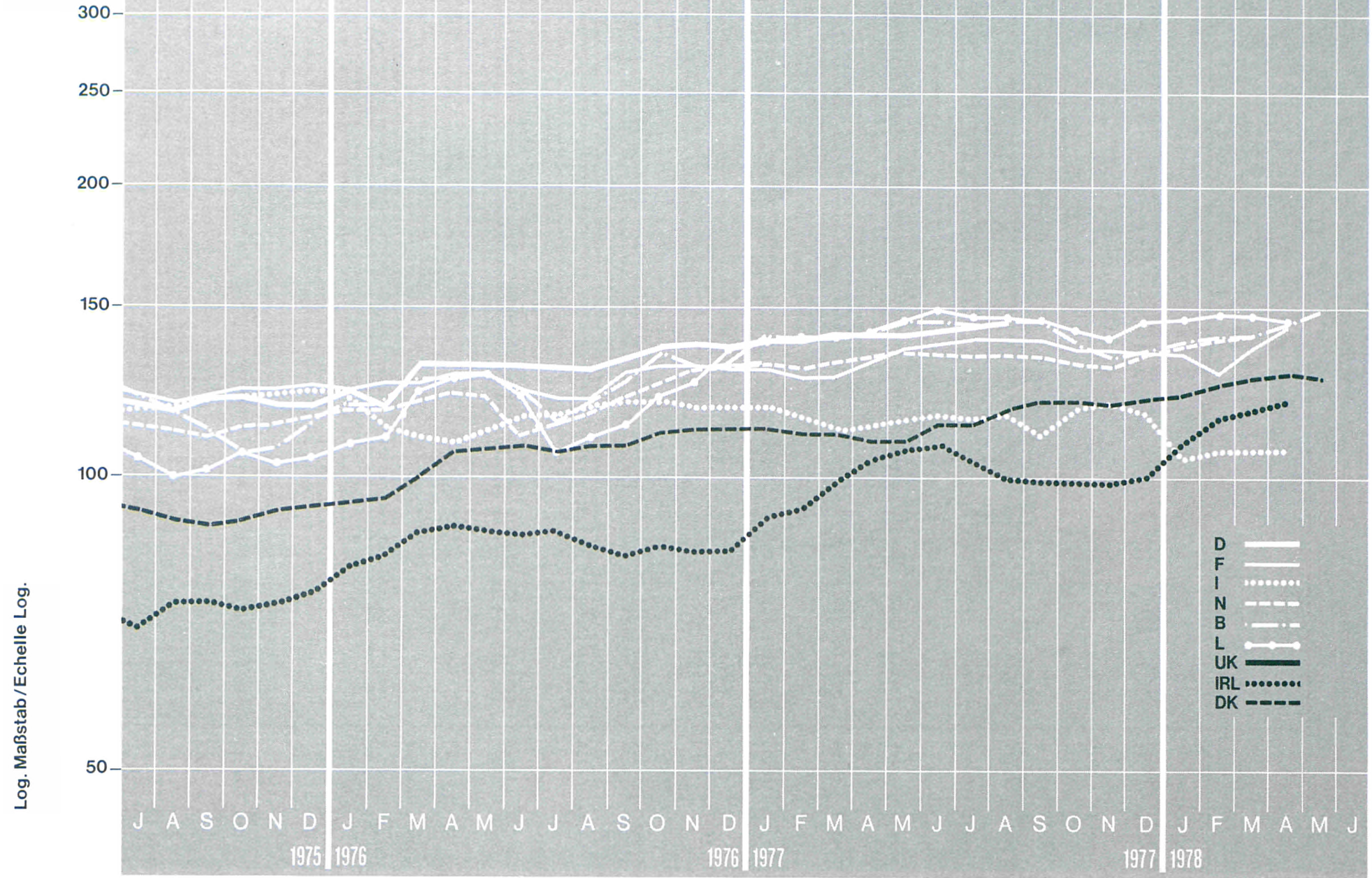
A3. FAERSEN
A3. HEIFERSA3. GENISSES
A3. MANZE

	1977		1978		1978		1979		1979		1979		1979																		
	DM	ERE	A	I	S	I	O	I	N	I	D	I	J	I		F	I	M	I	A	I	M	I	J	I	J					
DEUTSCHLAND																															
DM	363,50	361,40	365,20	358,70	353,50	350,50	349,80	356,70	358,50	360,40	361,00	360,40	367,10	-																	
ERE	137,26	141,39	141,93	140,09	140,48	139,11	139,20	142,11	142,83	143,28	142,58	142,88	145,63	-																	
AMM			-0,5	-1,8	-1,4	-0,8	-0,2	+2,0	+0,5	+0,5	+0,2	-0,2	+1,9																		
AM	+4,2	-0,6	-0,4	-2,5	-3,0	-3,7	-4,0	-2,8	-2,7	-0,9	-0,6	-1,1	+0,5																		
FRANCE																															
FF	760,50	824,90	859,00	854,60	833,80	824,90	819,80	827,70	814,80	810,30	834,40	873,60	897,10	879,20																	
UCE	135,66	143,72	153,21	150,76	144,97	142,98	142,02	143,67	141,00	139,79	143,45	149,85	153,63	149,24																	
AMM			+0,3	-0,5	-2,4	-1,1	-0,6	+1,0	-1,6	-0,6	+3,0	+4,7	+2,7	-2,0																	
AM	+12,5	+8,5	+9,3	+9,3	+8,2	+5,1	+4,6	+4,7	+4,8	+3,4	+4,2	+3,2	+5,0	+2,7																	
ITALIA																															
LIT	122272	136792	136540	138200	136600	138640	139200	140450	143250	144840	144080	144780	141960	-																	
UCE	121,45	126,63	126,76	128,15	123,27	124,21	123,66	123,64	126,11	127,36	127,70	128,55	125,54	-																	
AMM			+2,1	+1,2	-1,2	+1,5	+0,4	+0,9	+2,0	+1,1	-0,5	+0,5	-1,9																		
AM	+4,8	+11,9	+12,1	+10,9	+5,9	+6,0	+6,0	+6,2	+5,5	+6,2	+2,8	+3,9	+5,4																		
NEDERLAND																															
HFL	381,70	390,90	396,60	390,00	385,50	382,80	381,10	385,50	385,50	385,00	386,60	388,30	392,70	-																	
ERE	136,32	141,93	142,25	140,20	140,85	140,32	139,88	142,26	142,19	141,79	141,22	141,27	141,97	-																	
AMM			-0,7	-1,7	-1,2	-0,7	-0,4	+1,2		-0,1	+0,4	+0,4	+1,1																		
AM	+7,7	+2,4	+1,8	+0,9	+1,2	+0,9	+0,2	+0,6	-0,7	-1,6	-1,8	-2,8	-1,8																		
BELGIQUE/BELGIE																															
BFR	5391,0	5575,0	5810,0	5613,0	5510,0	5438,0	5363,0	5450,0	5413,0	5463,0	5513,0	5740,0	6000,0	-																	
UCE	131,87	139,16	143,44	139,10	138,83	137,30	134,82	137,68	136,81	137,30	137,34	142,09	148,23	-																	
AMM			-2,4	-3,4	-1,8	-1,3	-1,4	+1,6	-0,7	+0,9	+0,9	+4,1	+4,5																		
AM	+4,0	+3,4	+3,6	-0,9	+1,3	+2,0	+1,7	+2,8	+1,7	+3,1	-0,5	-1,5	+1,3																		
LUXEMBOURG																															
LFR	5217,0	5277,0	5291,0	5294,0	5233,0	4994,0	5148,0	5261,0	5261,0	5266,0	5253,0	5371,0	5387,0	-																	
UCE	127,61	131,72	130,62	131,20	131,85	126,09	129,41	132,91	132,97	132,35	130,86	132,95	133,08	-																	
AMM			-2,9	+0,1	-1,2	-4,6	+3,1	+2,2		+0,1	-0,2	+2,2	+0,3																		
AM	+9,8	+1,2	+0,8	+0,2	+1,1	-2,1	-1,8	+0,3	-0,9	+0,2	-1,0	-1,0	-1,0																		
UNITED KINGDOM																															
UKL	55,77	64,61	67,03	65,12	63,36	64,32	67,15	70,05	69,10	69,36	71,19	76,43	82,19	78,44																	
EUA	85,31	97,32	100,94	98,12	93,09	95,16	99,71	103,41	102,43	104,54	110,42	118,97	129,73	127,77																	
AMM			-1,1	-2,8	-2,7	+1,5	+4,4	+4,3	-1,4	+0,4	+2,6	+7,4	+7,5	-4,6																	
AM	+7,2	+15,9	+20,3	+16,9	+18,1	+21,3	+19,9	+19,8	+11,5	+9,9	+7,7	+12,1	+19,7	+15,8																	
IRELAND																															
IRL	59,58	70,71	70,95	70,94	69,21	71,27	71,08	-	-	-	-	-	-	-																	
EUA	91,14	106,51	106,87	106,89	101,69	105,45	105,55	-	-	-	-	-	-	-																	
AMM			-0,3	-0,0	-2,4	+3,0	-0,3																								
AM	+20,2	+18,7	+22,3	+22,7	+22,0	+27,7	+21,5																								
DANMARK																															
DKR	765,00	830,00	840,00	839,00	821,00	814,00	804,00	803,00	808,00	814,00	816,00	815,00	833,00	-																	
ERE	111,59	118,24	118,50	118,83	117,37	116,77	114,71	115,33	116,09	115,97	115,72	114,30	114,66	-																	
AMM			+1,0	-0,1	-2,1	-0,9	-1,2	-0,1	+0,6	+0,7	+0,2	-0,1	+2,2																		
AM	+10,9	+8,5	+5,4	+1,5	+0,5	-1,0	-3,0	-3,0	-3,2	-2,0	-2,6	-2,7	+0,2																		

A4

OCHSEN / BULLOCKS / BŒUFS / BUOI

EUA / 100 kg
UCE /



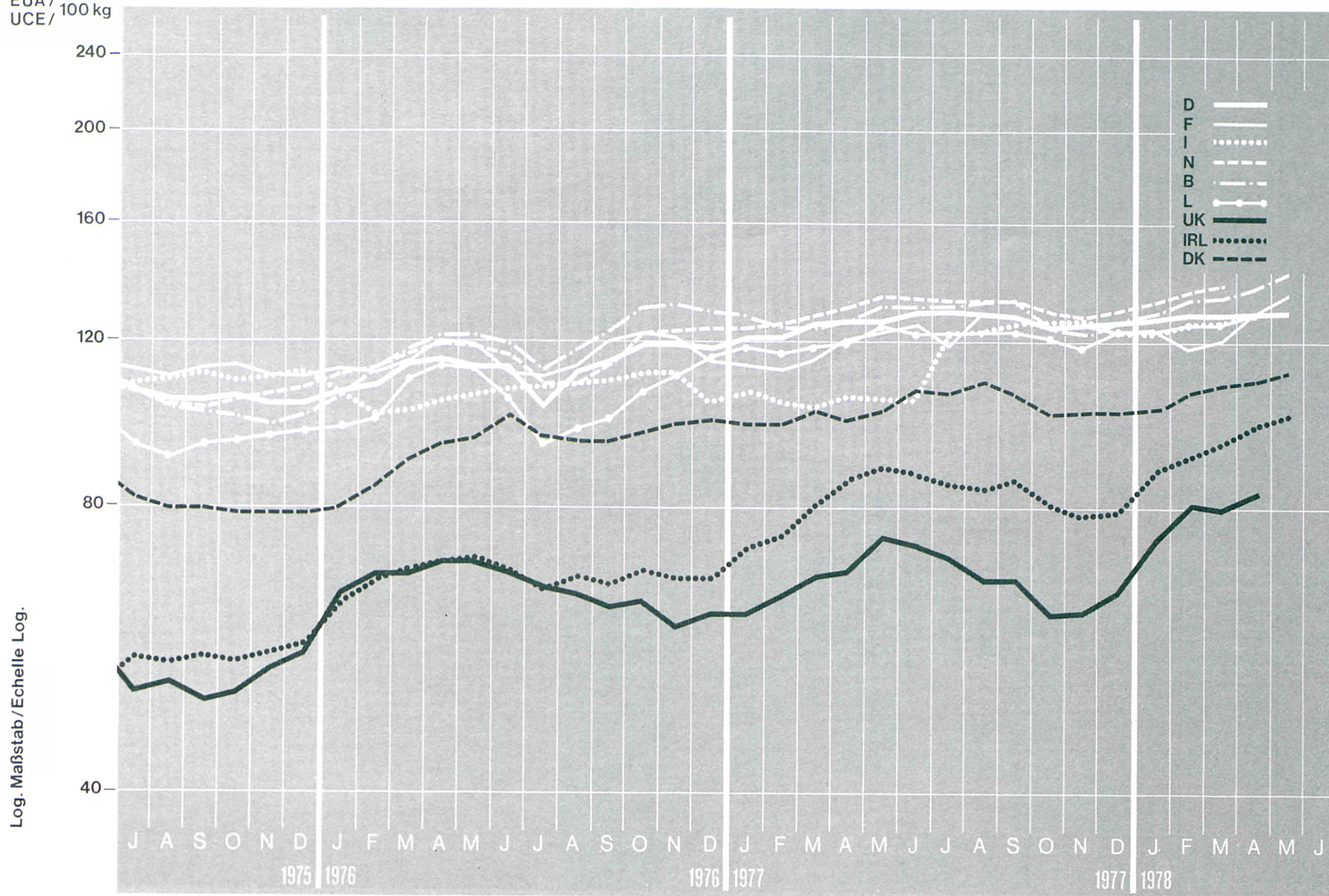
A4.OCHSEN
A4.BULLOCKSA4.BOEUFs
A4.BUO1

	1977		1978		1978		1979		1979		1979		1979	
			A	S	O	N	D	J	F	M	A	M	J	J
DEUTSCHLAND														
DM	378,20	-	-	-	-	-	-	-	-	-	-	-	-	-
ERE	142,81	-	-	-	-	-	-	-	-	-	-	-	-	-
AMM	+3,5													
FRANCE														
FF	752,60	803,00	836,10	823,20	801,90	797,40	791,80	800,20	793,50	793,50	811,40	843,40	863,00	857,40
UCE	134,25	139,90	149,13	145,23	139,42	138,22	137,17	138,89	137,32	136,89	139,49	144,67	147,79	145,54
AMM	+11,2	+6,7	+0,1	-1,5	-2,6	-0,6	-0,7	+1,1	-0,8		+2,3	+3,9	+2,3	-0,6
AM			+7,8	+6,3	+5,9	+4,1	+2,3	+2,6	+3,1	+3,0	+3,9	+3,3	+5,7	+2,7
ITALIA														
LIT	117397	115773	115033	115033	116742	118533	118400	121950	133190	134571	136089	136286	133131	-
UCE	116,61	107,18	106,80	106,67	105,35	106,20	105,18	107,36	117,26	118,33	120,62	121,01	117,73	-
AMM	+8,9	-1,4	-0,9		+1,5	+1,5	-0,1	+3,0	+9,2	+1,0	+1,1	+0,1	-2,3	
AM			-2,2	-3,4	-3,1	-3,0	-3,1	+7,8	+17,3	+17,2	+17,6	+17,4	+14,7	
NEDERLAND														
HFL	372,40	380,70	380,00	376,70	377,20	377,80	379,40	381,10	381,60	378,30	376,10	375,10	377,80	-
ERE	132,99	138,23	136,30	135,42	137,82	138,49	139,26	140,63	140,75	139,32	137,38	136,47	136,59	-
AMM	+3,8	+2,2	-0,1	-0,9	+0,1	+0,2	+0,4	+0,4	+0,1	-0,9	-0,6	-0,3	+0,7	
AM			+1,0	+0,7	+1,8	+2,2	+1,6	+0,4	-0,6	-1,3	-1,7	-2,4	-1,3	
BELGIQUE/BELGIE														
BFR	5789,0	5738,0	5880,0	5663,0	5580,0	5600,0	5575,0	5625,0	5588,0	5675,0	5788,0	6040,0	6175,0	-
UCE	141,60	143,23	145,16	140,34	140,59	141,39	140,15	142,10	141,23	142,63	144,19	149,51	152,55	-
AMM	+6,8	-0,9	-2,0	-3,7	-1,5	+0,4	-0,4	+0,9	-0,7	+1,6	+2,0	+4,4	+2,2	
AM			-1,3	-4,4	-1,5	-5,7	+1,6	+1,2		+1,1	+0,4	+0,7	+2,3	
LUXEMBOURG														
LFR	5860,0	5899,0	5992,0	5968,0	5786,0	5726,0	5830,0	5789,0	5860,0	5896,0	5943,0	6058,0	6193,0	-
UCE	143,34	147,25	147,93	147,90	145,78	144,57	146,56	146,25	148,11	148,19	148,05	149,96	152,99	-
AMM	+13,4	+0,7	-0,9	-0,4	-3,0	-1,0	+1,8	-0,7	+1,2	+0,6	+0,8	+1,9	+2,2	
AM			-0,0	+0,1	-0,9	-0,2	-1,3	-1,5	-0,8	+0,6	+1,2	+0,2	+0,7	
UNITED KINGDOM														
UKL	-	-	-	-	-	-	-	-	-	-	-	-	-	-
EUA														
IRELAND														
IRL	65,56	78,19	78,97	78,63	77,69	78,59	77,69	-	-	-	-	-	-	-
EUA	100,29	117,78	118,95	118,48	114,15	116,29	115,36	-	-	-	-	-	-	-
AMM	+20,6	+19,3	-0,2	-0,4	-1,2	+1,2	-1,1							
AM			+19,6	+21,3	+20,3	+24,3	+19,4							
DANMARK														
DKR	791,00	869,00	862,00	870,00	867,00	852,00	824,00	820,00	832,00	835,00	826,00	821,00	836,00	-
ERE	115,38	123,80	121,60	123,22	123,94	122,23	117,56	117,77	119,54	118,96	117,13	115,15	115,07	-
AMM	+10,5	+9,9	+0,2	+0,9	-0,3	-1,7	-3,3	-0,5	+1,5	+0,4	-1,1	-0,6	+1,8	
AM			+5,9	+2,8	+2,0	-0,4	-4,7	-5,2	-5,6	-6,5	-8,1	-7,2	-3,7	

A5

KÜHE / COWS / VACHES / VACCHE

EUA / UCE / 100 kg



Log. Maßstab / Echelle Log.

A5.KUEHE A
A5.COWS AA5.VACHES A
A5.VACCHE A

			1978					1978					1979													
	1977	1978	A	I	S	I	O	I	N	I	D	I	J	I	F	I	M	I	A	I	M	I	J	I	J	
DEUTSCHLAND																										
DM	333,80	326,30	333,30	323,90	314,00	313,70	310,10	318,20	320,00	323,60	325,00	330,40	338,00	-												
ERE	126,04	127,66	129,53	126,50	124,78	124,51	123,41	126,77	127,49	128,65	128,36	130,99	134,09	-												
AMM			-1,2	-2,8	-3,1	-0,1	-1,1	+2,6	+0,6	+1,1	+0,4	+1,7	+2,3													
AM	+4,5	-2,2	-1,6	-4,3	-4,2	-4,4	-5,0	-3,8	-3,5	-0,8	-1,2	-0,6	+1,2													
FRANCE																										
FF	712,90	745,70	776,00	766,30	750,10	746,30	722,00	726,80	710,10	724,10	747,40	779,60	801,40	791,60												
UCE	127,17	129,92	138,41	135,19	130,41	129,36	125,08	126,15	122,89	124,92	128,49	133,76	137,24	134,37												
AMM			+0,8	-1,3	-2,1	-0,5	-3,3	+0,7	-2,3	+2,0	+3,2	+4,3	+2,8	-1,2												
AM	+14,9	+4,6	+8,1	+7,5	+7,3	+4,9	+1,6	+1,0	+0,3	+1,3	+1,8	+1,3	+3,9	+2,8												
ITALIA																										
LIT	115238	140498	143300	145520	145240	144400	144500	144700	144800	145000	149200	151580	150200	-												
UCE	114,46	130,06	133,04	134,94	131,07	129,37	128,37	127,39	127,48	127,50	132,24	134,58	132,83	-												
AMM				+1,5	-0,2	-0,6	+0,1	+0,1	+0,1	+0,1	+2,9	+1,6	-0,9													
AM	+16,1	+21,9	+15,5	+16,0	+13,3	+11,5	+11,1	+10,7	+9,3	+7,4	+7,9	+8,9	+5,3													
NEDERLAND																										
HFL	364,60	373,10	378,10	367,90	362,10	359,40	358,30	364,20	364,70	367,40	370,60	374,40	380,30	-												
ERE	130,21	135,47	135,62	132,26	132,30	131,75	131,51	134,40	134,52	135,30	135,38	136,21	137,49	-												
AMM			-1,1	-2,7	-1,6	-0,7	-0,3	+1,6	+0,1	+0,7	+0,9	+1,0	+1,6													
AM	+6,1	+2,3	+1,2	-0,7	-0,1	-0,6	-1,6	-1,3	-2,6	-2,5	-2,7	-2,8	-0,7													
BELGIQUE/BELGIE																										
BFR	5234,0	5460,0	5740,0	5525,0	5340,0	5188,0	5100,0	5138,0	5075,0	5138,0	5313,0	5620,0	5813,0	-												
UCE	128,03	136,29	141,71	136,92	134,55	130,99	128,21	129,80	128,27	129,13	132,35	139,12	143,61	-												
AMM			-1,9	-3,7	-3,3	-2,8	-1,7	+0,7	-1,2	+1,2	+3,4	+5,8	+3,4													
AM	+1,1	+4,3	+5,9	+2,1	+4,7	+3,6	+0,5	-0,6	-4,2	-3,3	-3,0	-2,1	+0,7													
LUXEMBOURG																										
LFR	4945,0	5082,0	5041,0	5120,0	5060,0	4906,0	4939,0	5082,0	5156,0	5164,0	5261,0	5382,0	5324,0	-												
UCE	120,96	126,86	124,45	126,88	127,49	123,87	124,16	128,38	130,31	129,79	131,06	133,22	131,53	-												
AMM			-5,9	+1,6	-1,2	-3,0	+0,7	+2,9	+1,5	+0,2	+1,9	+2,3	-1,1													
AM	+9,2	+2,8	+0,8	+2,1	+2,6	+0,7	-2,0	+2,0	+3,3	+4,0	+3,1	+5,6	+1,2													
UNITED KINGDOM																										
UKL	43,59	51,35	53,98	50,24	47,12	46,59	47,89	51,10	52,08	54,27	58,14	63,01	66,06	60,75												
EUA	66,68	77,34	81,28	75,70	69,23	68,93	71,11	75,43	77,20	81,80	90,18	98,08	104,27	98,96												
AMM			-1,7	-6,9	-6,2	-1,1	+2,8	+6,7	+1,9	+4,2	+7,1	+8,4	+4,8	-8,0												
AM	+6,4	+17,8	+21,5	+13,7	+17,0	+16,8	+13,5	+8,9	+1,1	+3,4	+3,6	+6,8	+17,4	+10,6												
IRELAND																										
IRL	53,79	62,66	64,50	64,15	60,01	62,49	60,67	-	-	-	-	-	-	-												
EUA	82,28	94,38	97,15	96,66	88,17	92,46	90,09	-	-	-	-	-	-	-												
AMM			-1,1	-0,5	-6,5	+4,1	-2,9																			
AM	+26,8	+16,5	+17,1	+14,6	+13,7	+23,6	+18,3																			
DANMARK																										
DKR	704,00	746,00	773,00	749,00	710,00	698,00	683,00	677,00	697,00	711,00	729,00	743,00	785,00	-												
ERE	102,69	106,28	109,05	106,08	101,50	100,13	97,44	97,23	100,14	101,30	103,38	104,21	108,05	-												
AMM			+0,1	-3,1	-5,2	-1,7	-2,1	-0,9	+3,0	+2,0	+2,5	+1,9	+5,7													
AM	+11,0	+6,0	+3,3	+0,7	-0,3	-3,3	-5,7	-6,6	-6,3	-6,7	-5,4	-4,7	+0,5													

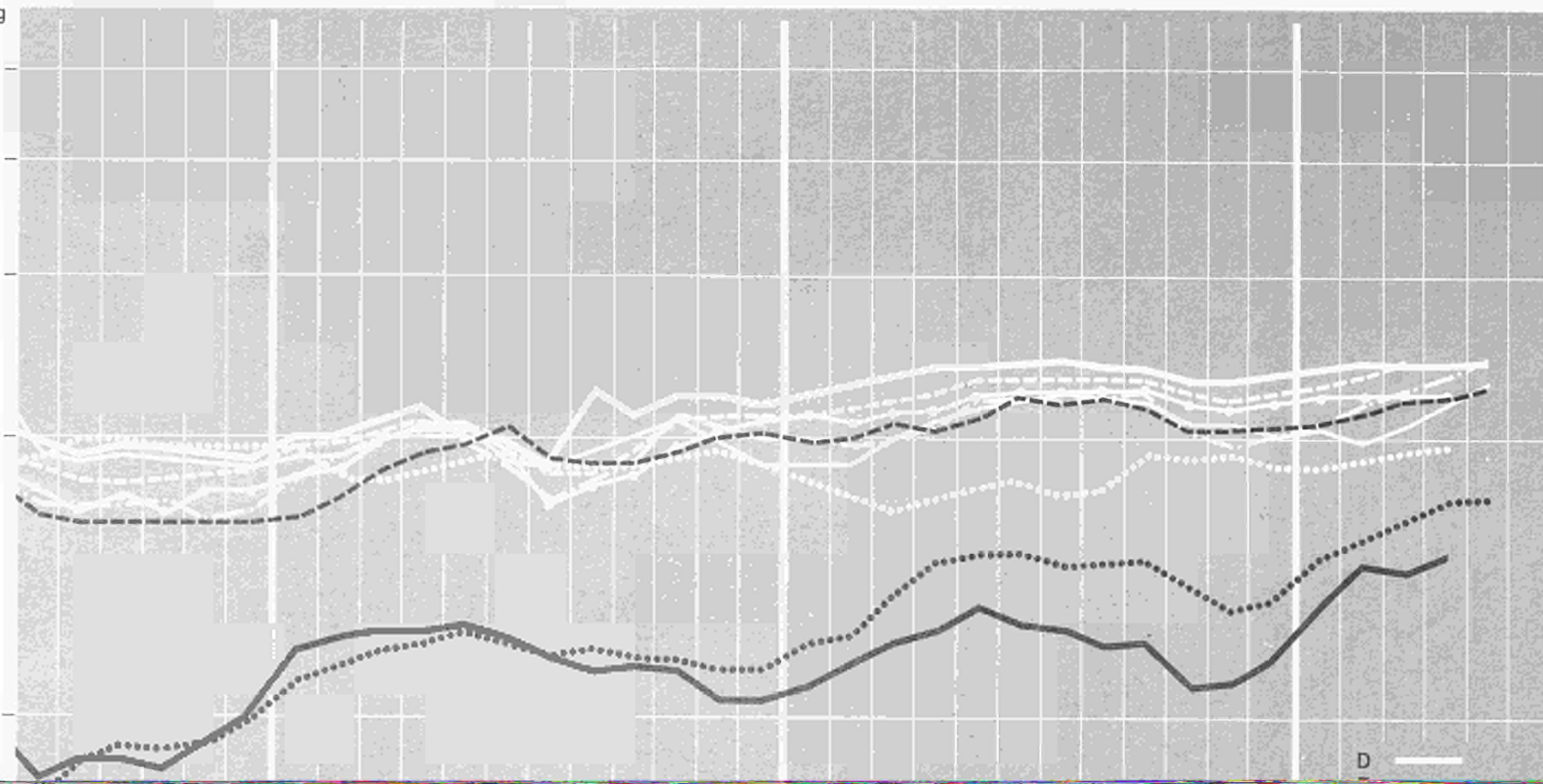
A6

KÜHE / COWS / VACHES / VACCHE

EUA/
UCE/
100 kg

250
200
150
100
50

Log. Maßstab / Echelle g.



J A S O N D

1975 1976

1976 1977

1977 1978

A6.KUEHE B
A6.COWS BA6.VACHES B
A6.VACCHE B

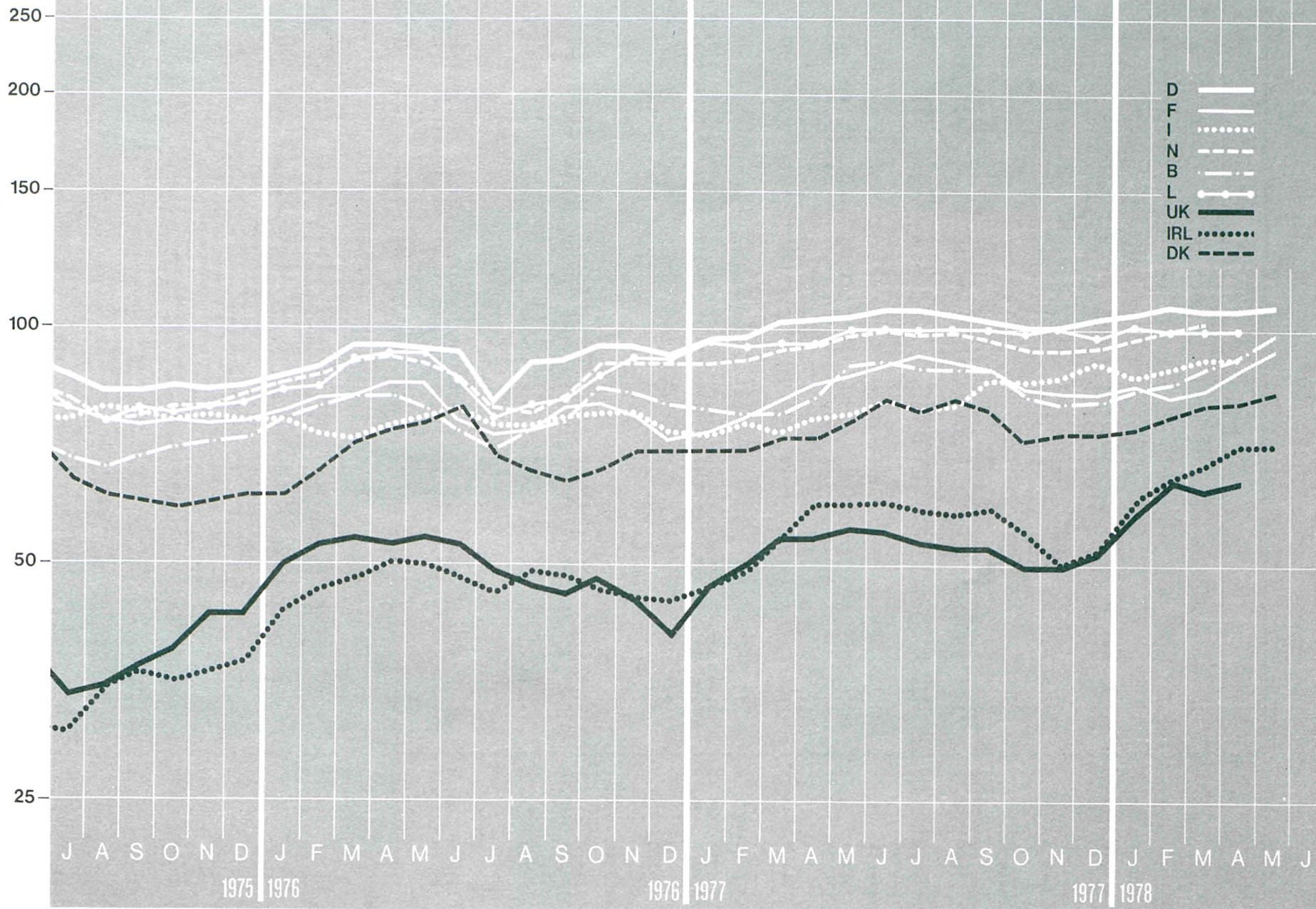
		1978												1979																	
		A				S				O				N				D		J		F		M		A		M		J	
		1977		1978		1978		1978		1978		1978		1978		1978		1978		1978		1978		1978		1978		1978		1979	
DEUTSCHLAND																															
DM	313,30	304,20	311,10	299,60	288,70	288,50	285,30	296,00	299,00	303,00	304,60	310,70	318,20	-																	
ERE	118,30	119,01	120,91	117,01	114,73	114,51	113,54	117,93	119,13	120,46	120,30	123,18	126,23	-																	
AMM			-1,7	-3,7	-3,6	-0,1	-1,1	+3,8	+1,0	+1,3	+0,5	+2,0	+2,4																		
AM	+4,7	-2,9	-2,6	-5,6	-5,7	-5,3	-6,1	-4,1	-3,7	-0,9	-1,2	-0,8	+1,1																		
FRANCE																															
FF	586,60	623,50	655,70	640,60	610,00	596,40	578,80	597,50	592,80	605,30	633,40	673,90	698,90	689,00																	
UCE	104,64	108,63	116,95	113,01	106,06	103,38	100,27	103,71	102,59	104,42	108,89	115,59	119,69	116,95																	
AMM			-0,8	-2,3	-4,8	-2,2	-3,0	+3,2	-0,8	+2,1	+4,6	+6,4	+3,7	-1,4																	
AM	+4,3	+6,3	+4,8	+4,2	+3,6	+1,1	-0,3		-0,4	-0,6	+1,2	+3,0	+5,8	+4,3																	
ITALIA																															
LIT	90897	108663	112600	115729	112079	111471	111386	109957	112356	113232	114214	116786	115650	-																	
UCE	90,28	100,59	104,54	107,31	101,14	99,87	98,95	96,80	98,92	99,56	101,23	103,69	102,27	-																	
AMM			+1,0	+2,8	-3,2	-0,5	-0,1	-1,3	+2,2	+0,8	+0,9	+2,3	-1,0																		
AM	+3,8	+19,5	+26,0	+20,2	+15,9	+12,7	+13,1	+10,3	+11,5	+8,7	+8,1	+8,7	+3,7																		
NEDERLAND																															
HFL	315,50	321,40	328,00	316,90	310,80	305,70	301,70	309,30	309,80	312,80	315,80	319,90	326,00	-																	
ERE	112,67	116,70	117,65	113,93	113,56	112,06	110,74	114,14	114,27	115,20	115,36	116,38	117,86	-																	
AMM			-1,1	-3,4	-1,9	-1,6	-1,3	+2,5	+0,2	+1,0	+1,0	+1,3	+1,9																		
AM	+6,0	+1,9	+0,6	-1,9	-1,4	-2,3	-4,0	-2,6	-4,1	-3,9	-4,2	-4,2	-2,1																		
BELGIQUE/BELGIE																															
BFR	4284,0	4563,0	4780,0	4550,0	4350,0	4288,0	4275,0	4275,0	4213,0	4363,0	4588,0	4930,0	5075,0	-																	
UCE	104,79	113,90	118,01	112,76	109,60	108,27	107,47	108,00	106,48	109,66	114,29	122,04	125,37	-																	
AMM			-2,9	-4,8	-4,4	-1,4	-0,3	-1,5	+3,6	+5,2	+7,5	+2,9																			
AM	+2,0	+6,5	+5,8	-0,3	+4,8	+5,6	+4,9	+2,0	-3,7	-3,3	-1,9	+0,4	+3,0																		
LUXEMBOURG																															
LFR	4492,0	4492,0	4508,0	4524,0	4359,0	4327,0	4423,0	4412,0	4359,0	4412,0	4465,0	4500,0	4638,0	-																	
UCE	109,88	112,13	111,29	112,11	109,83	109,25	111,19	111,46	110,17	110,89	111,23	111,59	114,58	-																	
AMM			-6,5	+0,4	-3,6	-0,7	+2,2	-0,2	-1,2	+1,2	+1,2	+0,8	+3,1																		
AM	+7,6		-1,9	-1,4	-3,0	-2,5	-1,5	-1,6	-1,8	-0,2	-0,5	-4,8	-0,6																		
UNITED KINGDOM																															
UKL	38,57	44,71	49,00	46,27	43,09	42,00	42,26	46,77	46,92	48,69	51,39	55,80	58,47	54,37																	
EUA	59,00	67,34	73,79	69,72	63,31	62,14	62,75	69,04	69,55	73,39	79,71	86,86	92,29	88,56																	
AMM			-2,0	-5,6	-6,9	-2,5	+0,6	+10,7	+0,3	+3,8	+5,5	+8,6	+4,8	-7,0																	
AM	+6,3	+15,9	+24,1	+16,5	+21,2	+18,8	+13,0	+10,3	+0,7	+3,5	+1,4	+3,7	+13,0	+8,7																	
IRELAND																															
IRL	45,95	55,04	57,71	56,90	53,15	54,61	52,44	-	-	-	-	-	-	-																	
EUA	70,29	82,91	86,93	85,74	78,09	80,80	77,87	-	-	-	-	-	-	-																	
AMM			-0,5	-1,4	-6,6	+2,7	-4,0																								
AM	+26,2	+19,8	+19,4	+17,3	+16,6	+29,4	+20,9																								
DANMARK																															
DKR	721,00	758,00	791,00	765,00	718,00	706,00	690,00	686,00	712,00	729,00	747,00	763,00	815,00	-																	
ERE	105,17	107,99	111,59	108,35	102,64	101,28	98,44	98,52	102,30	103,86	105,93	107,01	112,18	-																	
AMM			+0,3	-3,3	-6,1	-1,7	-2,3	-0,6	+3,8	+2,4	+2,5	+2,1	+6,8																		
AM	+11,8	+5,1	+3,1	+0,7	-1,0	-3,9	-6,3	-6,9	-5,3	-5,2	-4,7	-4,3	+2,1																		

A7

KÜHE / COWS / VACHES / VACCHE

EUA / 100 kg
UCE /

Log. Maßstab / Echelle Log.



A7.KUEHE C
A7.COWS CA7.VACHES C
A7.VACCHE C

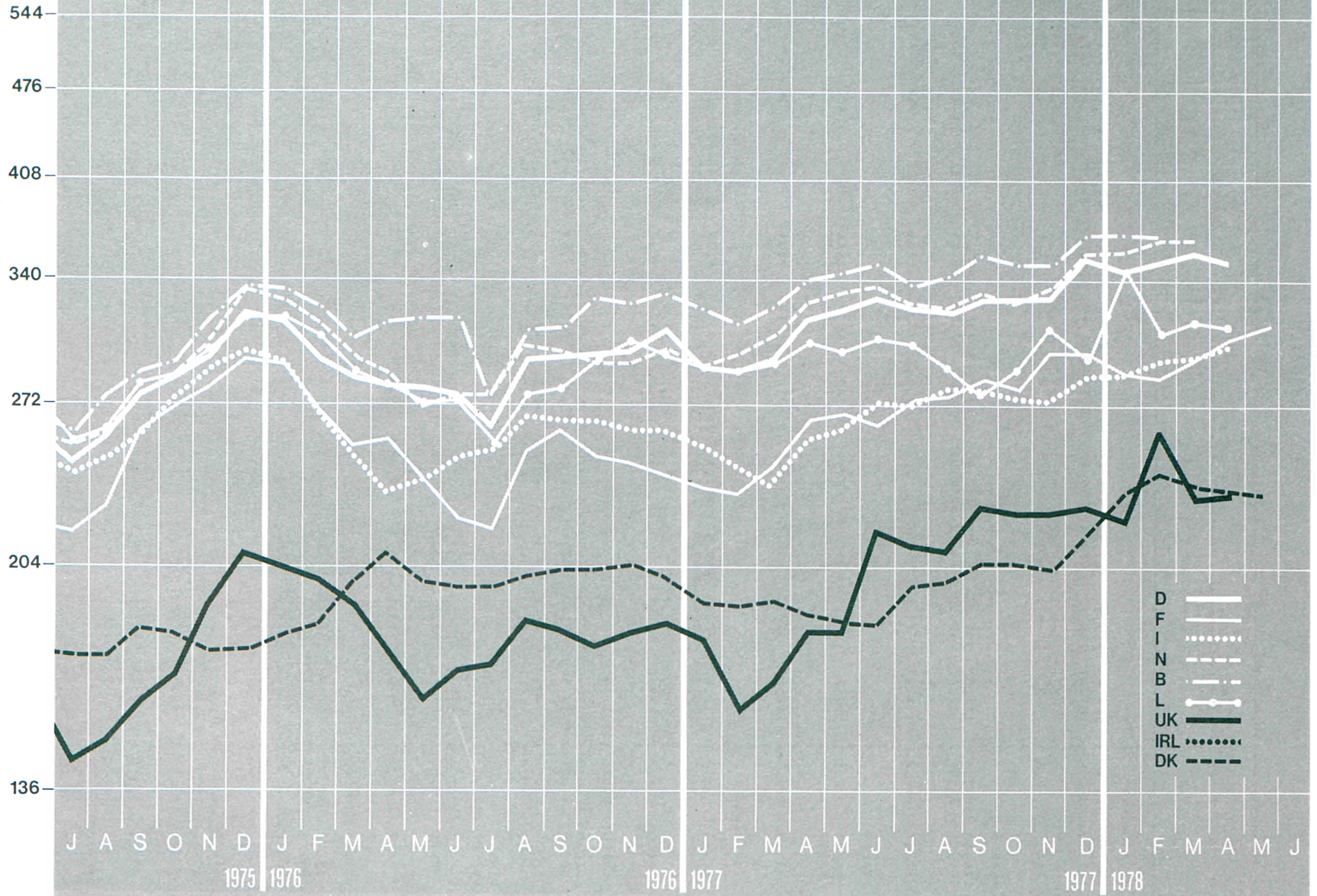
		1978		1978 1979											1979	
		1977	1978	A	S	O	N	D	J	F	M	A	M	J	J	
DEUTSCHLAND																
DM	272,50	266,30	268,80	257,30	247,20	250,50	250,80	259,00	262,50	265,40	267,50	271,80	277,80	-		
ERE	102,90	104,18	104,47	100,49	98,24	99,42	99,81	103,19	104,58	105,51	105,65	107,76	110,21	-		
AMM			-2,6	-4,3	-3,9	+1,3	+0,1	+3,3	+1,4	+1,1	+0,8	+1,6	+2,2			
AM	+4,5	-2,3	-2,8	-6,4	-7,6	-5,8	-0,0	-5,4	-4,6	-2,3	-1,7	-1,6	+0,7			
FRANCE																
FF	476,00	508,30	521,80	505,00	486,70	488,60	484,80	501,60	500,60	512,20	533,80	565,00	580,30	573,10		
UCE	84,91	88,56	93,07	89,09	84,62	84,69	83,99	87,06	86,63	88,36	91,77	96,91	99,38	97,28		
AMM			-2,8	-3,2	-3,6	+0,4	-0,8	+3,5	-0,2	+2,3	+4,2	+5,8	+2,7	-1,2		
AM	+12,7	+6,8	+2,1	+1,2	+2,7	+3,2	+1,5	+2,0	+1,4	+2,4	+3,7	+5,3	+7,7	+6,8		
ITALIA																
LIT	81723	99431	102367	102967	99038	97717	97283	96117	97666	98625	99917	103183	101500	-		
UCE	81,17	92,05	95,04	95,48	89,37	87,55	86,42	84,62	85,98	86,72	88,56	91,61	89,76	-		
AMM			-0,8	+0,6	-3,8	-1,3	-0,4	-1,2	+1,6	+1,0	+1,3	+3,3	-1,6			
AM	+15,6	+21,7	+26,1	+17,7	+12,7	+8,5	+1,2	+2,9	+2,4	+0,1	+0,4	+2,7	-1,7			
NEDERLAND																
HFL	267,90	-	279,80	272,20	266,50	263,10	261,70	266,00	266,00	268,40	271,20	274,60	279,80	-		
ERE	95,67	-	100,36	97,86	97,37	96,45	96,06	98,16	98,11	98,85	99,07	99,90	101,16	-		
AMM			-0,9	-2,7	-2,1	-1,3	-0,5	+1,6		+0,9	+1,0	+1,3	+1,9			
AM	+4,0		+1,0	-0,5		-0,9	-1,9	-1,9	-4,0	-3,8	-3,7	-3,9	-1,3			
BELGIQUE/BELGIE																
BFR	3449,0	3650,0	3820,0	3575,0	3460,0	3488,0	3500,0	3525,0	3450,0	3488,0	3650,0	3960,0	4138,0	-		
UCE	84,36	91,11	94,31	88,60	87,18	88,07	87,98	89,05	87,20	87,66	90,93	98,02	102,23	-		
AMM			-3,9	-6,4	-3,2	+0,8	+0,3	+0,7	-2,1	+1,1	+4,6	+8,5	+4,5			
AM	+1,6	+5,8	+4,7	-1,1	+2,1	+5,4	+5,6	+4,3	-0,4	-1,4	-0,7	+0,5	+3,8			
LUXEMBOURG																
LFR	4058,0	4007,0	4112,0	4030,0	3858,0	3723,0	3933,0	3822,0	3602,0	3885,0	3928,0	4008,0	3995,0	-		
UCE	99,26	100,02	101,52	99,87	97,21	94,00	98,87	96,55	91,04	97,64	97,85	99,21	98,69	-		
AMM			+2,4	-2,0	-4,3	-3,5	+5,6	-2,8	-5,8	+7,9	+1,1	+2,0	-0,3			
AM	+8,1	-1,3	-1,3	-2,9	-5,0	-10,7	-1,3	-6,6	-9,3	-2,5	-1,5	-3,3	-3,2			
UNITED KINGDOM																
UKL	33,76	40,33	42,58	40,20	37,95	36,91	36,54	40,85	42,33	44,11	45,45	48,15	49,46	46,48		
EUA	51,64	60,75	64,12	60,57	55,76	54,61	54,26	60,30	62,74	66,48	70,50	74,95	78,07	75,71		
AMM			-1,2	-5,6	-5,6	-2,7	-1,0	+11,8	+3,6	+4,2	+3,0	+5,9	+2,7	-6,0		
AM	+9,9	+19,5	+22,7	+16,0	+18,2	+16,5	+9,5	+10,0	+3,7	+7,9	+4,3	+5,3	+11,7	+7,9		
IRELAND																
IRL	36,53	44,52	46,44	45,09	43,17	45,38	40,84	-	-	-	-	-	-	-		
EUA	55,88	67,06	69,95	67,94	63,43	67,15	60,64	-	-	-	-	-	-	-		
AMM			+1,7	-2,9	-4,3	+5,1	-10,0									
AM	+23,5	+21,9	+21,1	+16,5	+19,9	+40,8	+19,4									
DANMARK																
DKR	520,00	550,00	594,00	551,00	498,00	493,00	480,00	470,00	494,00	514,00	532,00	550,00	600,00	-		
ERE	75,85	78,35	83,80	78,04	71,19	70,72	68,48	67,50	70,97	73,23	75,44	77,14	82,59	-		
AMM			-0,2	-7,2	-9,6	-1,0	-2,6	-2,1	+5,1	+4,0	+3,5	+3,4	+9,1			
AM	+9,7	+5,8	+4,6	-1,6	-2,9	-6,1	-8,7	-11,3	-9,5	-8,9	-7,2	-5,7				

A8

KÄLBER / CALVES / VEAUX / VITELLI

EUA /
UCE /
100 kg

Log. Maßstab / Echelle Log.



A8. KÄLBER (SCHLACHTKOERPER)
A9. CALVES (CARCASSES)

A8. VEAUX (CARCASSES)
A8. VITELLI (MEZZENE)

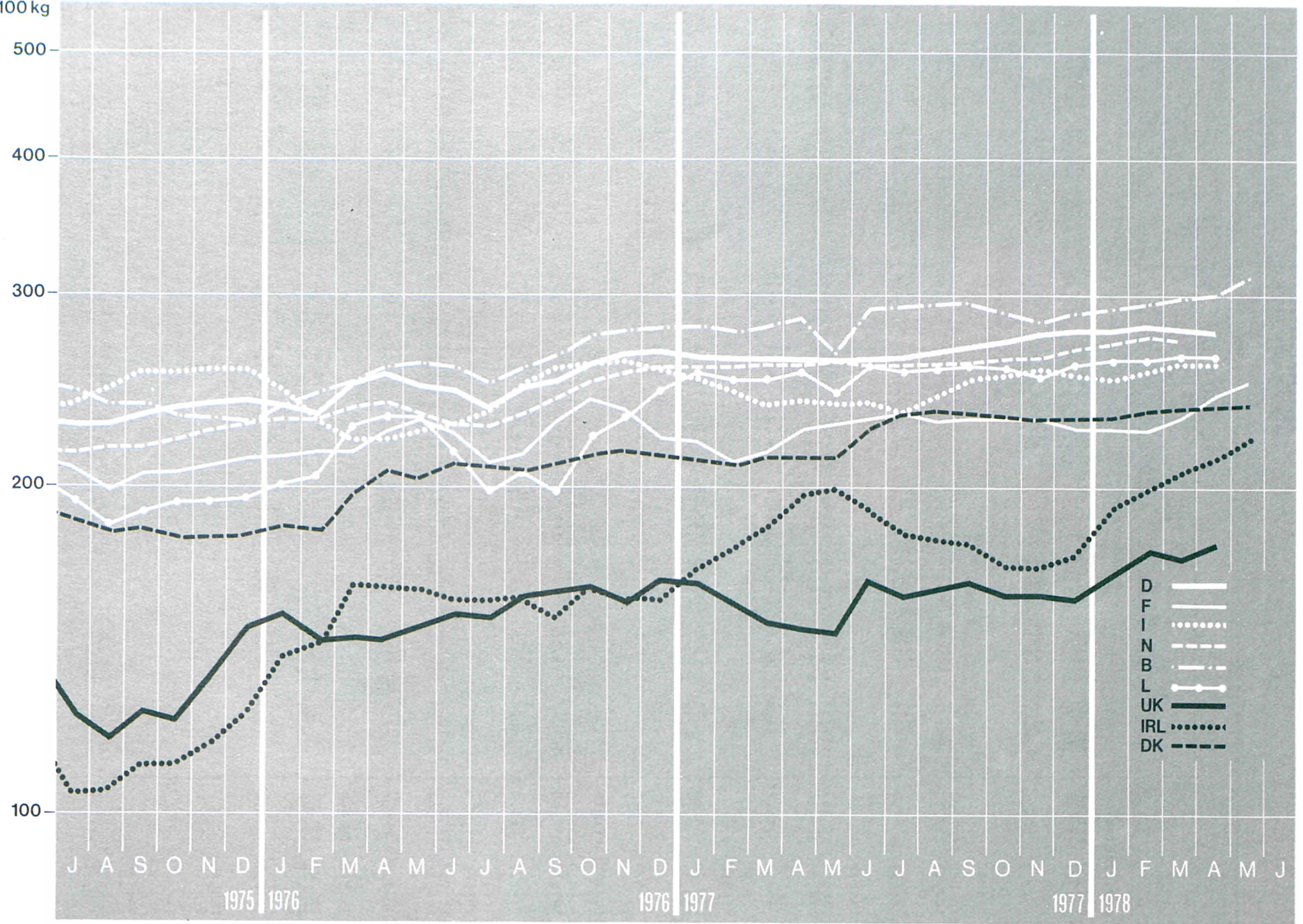
			1978												1979											
	1977	1978																								
			A	I	S	I	O	I	N	I	D	I	J	I	F	I	M	I	A	I	M	I	J	I	J	
DEUTSCHLAND																										
DM	846,00	858,00	784,00	796,00	793,00	807,00	902,00	889,00	879,00	864,00	863,00	876,00	-	-												
FRE	319,45	335,67	304,70	310,88	315,14	320,30	358,95	354,18	350,20	343,50	340,84	347,29	-	-												
AMM			-3,4	+1,5	-0,4	+1,8	+11,8	-1,4	-1,1	-1,7	-0,1	+1,5														
AM	+3,7	+1,4	-7,4	-8,2	-8,5	-6,6	-1,5	-1,0	-2,5	-5,3	-4,1	-3,9														
FRANCE																										
FF	1709,00	1677,00	1538,00	1625,00	1632,00	1680,00	1755,00	1750,00	1620,00	1889,00	1957,00	1625,00	1625,00	1518,00												
UCE	304,85	292,17	274,32	286,68	283,74	291,20	304,04	303,75	280,35	325,88	336,44	278,74	278,28	257,67												
AMM			-2,5	+5,7	+0,4	+2,9	+4,5	-0,3	-7,4	+16,6	+3,6	-17,0														
AM	+28,2	-1,9	-0,4	+1,2	+3,8	-0,9	+1,9	+4,5	-4,9	+7,8	+10,9	-8,4	-1,2	-6,6												
ITALIA																										
LIT	268059	307497	303167	302000	298600	294967	307167	317833	316667	312933	315200	317267	311583	-												
UCE	266,25	284,66	281,46	280,04	269,47	264,27	272,88	279,80	278,79	275,16	279,37	281,69	275,54	-												
AMM			+1,2	-0,4	-1,1	-1,2	+4,1	+3,5	-0,4	-1,2	+0,7	+0,7	-1,1													
AM	+12,1	+14,7	+6,8	+7,5	+6,5	+4,8	+1,7	+3,7	+1,0	-1,5	-1,2	-0,1	+0,1													
NEDERLAND																										
HFL	911,00	933,00	839,00	871,00	853,00	863,00	975,00	991,00	986,00	959,00	946,00	937,00	914,00	-												
ERE	325,35	338,77	300,93	313,12	311,67	316,35	357,87	365,70	363,67	353,18	345,56	340,89	330,44	-												
AMM			-3,3	+3,8	-2,1	+1,2	+13,0	+1,6	-0,5	-2,7	-1,4	-1,0	-2,5													
AM	+4,4	+2,4	-8,0	-6,9	-7,5	-9,0	-2,7	-0,9	-2,2	-4,1	-4,8	-6,8	-0,7													
BELGIQUE/BELGIE																										
BFR	13987,0	14326,0	13840,0	14088,0	13425,0	13790,0	14688,0	14700,0	14538,0	14488,0	14363,0	14540,0	14338,0	-												
UCE	342,13	357,60	341,68	349,13	338,25	348,18	369,23	371,36	367,43	364,13	357,80	359,92	354,21	-												
AMM			-0,3	+1,8	-4,7	+2,7	+6,5	+0,1	-1,1	-0,3	-0,9	+1,2	-1,4													
AM	+2,0	+2,4	-0,8	-2,9	-6,2	-4,3	-2,1	+2,8	-1,2	-0,5	-2,1	-2,0	-1,2													
LUXEMBOURG																										
LFR	12135,0	11500,0	11410,0	10150,0	12500,0	9985,0	9220,0	13435,0	10435,0	11120,0	12375,0	13565,0	11665,0	-												
UCE	296,83	287,06	281,69	251,54	314,95	252,11	231,77	339,40	263,74	279,48	308,28	335,78	288,18	-												
AMM			-8,5	-11,0	+23,2	-20,1	-7,7	+45,7	-22,3	+6,6	+11,3	+9,6	-14,0													
AM	-2,5	-5,2	-3,9	-11,0	+4,7	-22,2	-23,2	-4,0	-15,7	-11,7	-1,0	+39,8	-2,7													
UNITED KINGDOM																										
UKL	131,28	151,72	145,35	147,71	144,16	146,36	159,83	177,69	168,21	154,76	146,16	175,71	164,46	151,90												
EUA	200,82	228,52	218,88	222,56	211,81	216,54	237,34	262,30	249,33	233,25	226,71	273,50	259,58	247,43												
AMM			+0,8	+1,6	-2,4	+1,5	+9,2	+11,2	-5,3	-8,0	-5,6	+20,2	-6,4	-7,6												
AM	+16,3	+15,6	+5,6	-0,5	-1,2	+1,4	+8,6	+25,9	+1,7	+2,5	-6,9	+8,6	+4,8	+5,4												
IRELAND																										
IRL	-	-	-	-	-	-	-	-	-	-	-	-	-	-												
EUA	-	-	-	-	-	-	-	-	-	-	-	-	-	-												
DANMARK																										
DKR	1354,00	1622,00	1600,00	1600,00	1600,00	1600,00	1600,00	1600,00	1600,00	1600,00	1600,00	1600,00	1612,00	-												
ERE	197,50	231,07	225,71	226,61	228,73	229,53	228,27	229,79	229,88	227,95	226,89	224,40	221,89	-												
AMM													+0,3													
AM	+1,0	+19,8	+17,0	+10,7	+10,3	+9,8	+3,6	-3,0	-4,6	-3,5	-3,0	-1,7	+0,8													

A9

GROSSRINDER / HEAVY CATTLE / GROS BOVINS / BOVINI ADULTI

EUA/
UCE/
100 kg

Log. Maßstab / Echelle Log.



A9.GROSSRINDER(SCHLACHTKOERPER)
A9.HEAVY CATTLE(CARCASSES)A9.GROS BOVINS(CARCASSES)
A9.BOVINI ADULTI(MEZZENE)

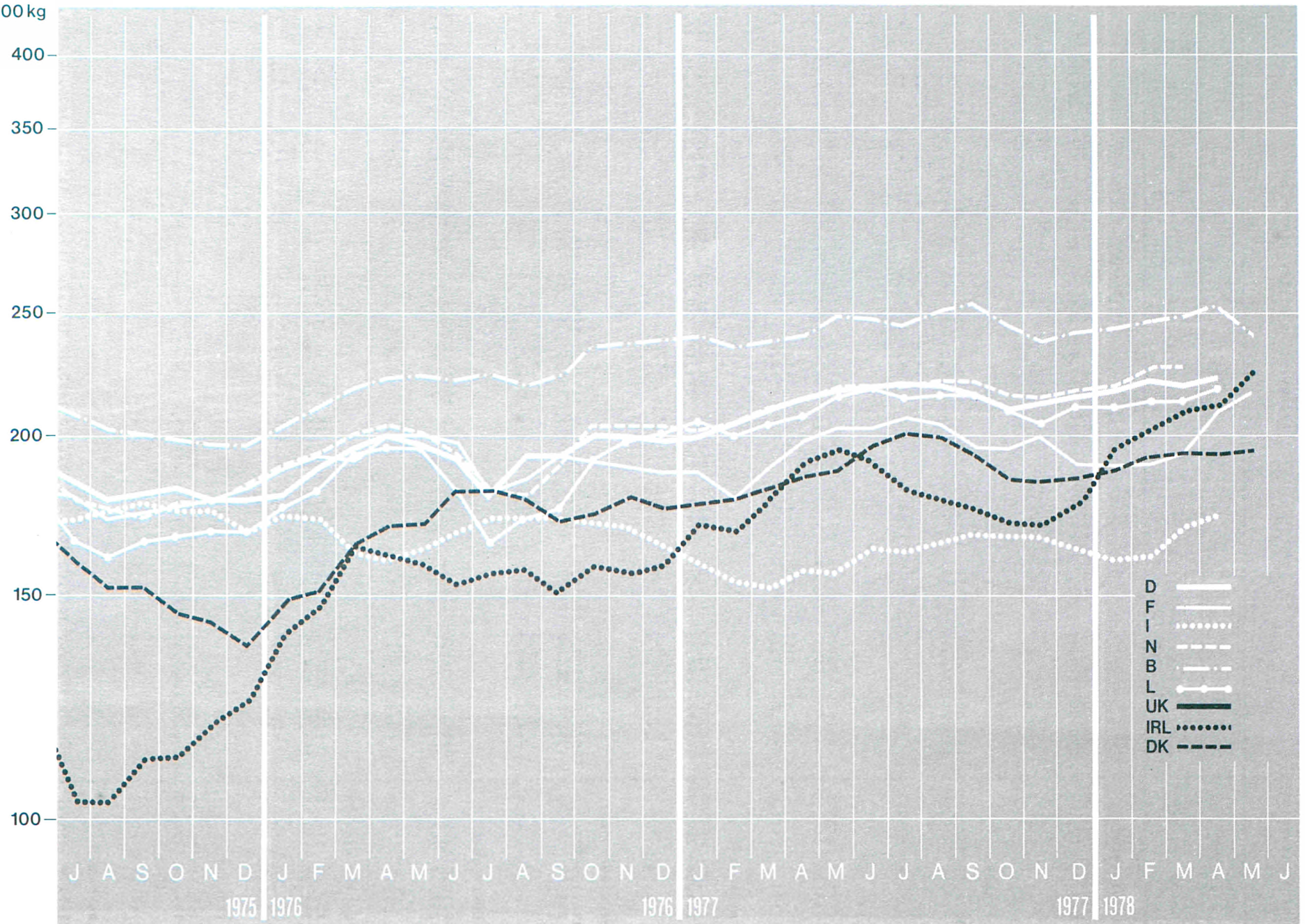
			1978												1979												
	1977	1978																									
			A	I	S	I	O	I	N	I	D	I	J	I	F	I	M	I	A	I	M	I	J	I	J		
DEUTSCHLAND																											
DM	710,00	704,00	696,00	696,00	694,00	698,00	706,00	706,00	706,00	706,00	702,00	698,00	695,00	-	-												
ERE	268,10	275,42	270,50	271,82	275,79	277,03	280,95	281,28	281,28	279,09	275,67	275,53	-	-													
AMM					-0,3	+0,6	+1,1				-0,6	-0,6	-0,4														
AM	+1,0	-0,8	-1,8	-2,7	-3,1	-3,9	-3,8	-2,6	-2,9	-1,4	-1,3	-1,0															
FRANCE																											
FF	1272,00	1377,00	1400,00	1400,00	1350,00	1350,00	1358,00	1380,00	1350,00	1335,00	1413,00	1500,00	1550,00	1470,00													
UCE	226,90	239,90	249,71	246,98	234,71	234,00	235,26	239,53	233,62	230,31	242,92	257,30	265,44	249,53													
AMM					-3,6		+0,6	+1,6	-2,2	-1,1	+5,8	+6,2	+3,3	-5,2													
AM	+6,4	+8,3	+8,4	+7,7	+3,8	+2,9	+4,1	+5,5	+0,4	-3,3	+0,9	+5,3	+10,3	+5,0													
ITALIA																											
LIT	247671	278809	281250	286125	283800	280750	287250	291500	292500	292500	292900	296000	294250	-													
UCE	246,00	258,10	261,11	265,32	256,11	251,54	255,19	256,62	257,51	257,19	259,60	262,81	260,21	-													
AMM			+1,8	+1,7	-0,8	-1,1	+2,3	+1,5	+0,3		+0,1	+1,1	-0,6														
AM	+11,0	+12,6	+14,3	+13,4	+10,0	+5,8	+7,4	+8,7	+7,4	+4,9	+4,8	+6,9	+7,2														
NEDERLAND																											
HFL	731,00	743,00	741,00	740,00	750,00	748,00	753,00	762,00	761,00	754,00	739,00	739,00	739,00	-													
ERE	261,06	269,78	265,78	266,03	274,03	274,20	276,39	281,19	280,69	277,68	269,95	268,86	267,17	-													
AMM			+1,8	-0,1	+1,4	-0,3	+0,7	+1,2	-0,1	-0,9	-2,0																
AM	+3,5	+1,6	+1,6	+0,4	+1,4	+0,7		+1,2	+0,5	+1,2	+0,8	+0,7	+1,5														
BELGIQUE/BELGIE																											
BFR	11691,0	12149,0	12540,0	12300,0	12038,0	11950,0	11900,0	11970,0	11963,0	11838,0	11913,0	12220,0	12400,0	-													
UCE	285,97	303,26	309,58	304,82	303,31	301,72	299,15	302,39	302,35	297,53	296,77	302,49	306,33	-													
AMM			-0,5	-1,9	-2,1	-0,7	-0,4	+0,6	-0,1	-1,0	+0,6	+2,6	+1,5														
AM	+4,5	+3,9	+4,2	+1,8	+1,7	+2,4	+1,5	+2,0	+1,7	-0,0	-0,9	-2,6	-1,1														
LUXEMBOURG																											
LFR	10510,0	10498,0	10582,0	10566,0	10347,0	10305,0	10427,0	10473,0	10383,0	10454,0	10589,0	10665,0	10750,0	-													
UCE	257,08	262,05	261,25	261,85	260,70	260,19	262,12	264,58	262,42	262,74	263,78	264,00	265,57	-													
AMM			+0,5	-0,2	-2,1	-0,4	+1,2	+0,4	-0,9	+0,7	+1,3	+0,7	+0,8														
AM	+12,7	-0,1	+0,9	-0,3	-1,7	-1,0	-1,3	-0,9	-0,9	-0,3	+1,0	+0,7	+1,0														
UNITED KINGDOM																											
UKL	103,33	119,80	123,15	122,91	121,94	123,70	125,38	132,50	125,66	124,12	125,86	132,50	144,18	146,83													
EUA	158,07	180,45	185,44	185,19	179,16	183,02	186,18	195,59	186,26	187,07	195,25	206,24	227,57	239,18													
AMM			-0,9	-0,2	-0,8	+1,4	+1,4	+5,7	-5,2	-1,2	+1,4	+5,3	+8,8	+1,8													
AM	+3,5	+15,9	+16,2	+14,5	+17,2	+20,5	+22,2	+25,2	+12,8	+9,6	+5,2	+9,0	+15,8	+18,2													
IRELAND																											
IRL	118,35	136,89	137,13	134,92	133,16	136,25	137,79	-	-	-	-	-	-	-													
EUA	181,04	206,19	206,55	203,30	195,65	201,60	204,61	-	-	-	-	-	-	-													
AMM			-2,7	-1,6	-1,3	+2,3	+1,1																				
AM	+21,8	+15,7	+16,0	+16,6	+20,1	+25,1	+22,3																				
DANMARK																											
DKR	1546,00	1644,00	1660,00	1650,00	1622,00	1620,00	1620,00	1650,00	1650,00	1650,00	1650,00	1650,00	1695,00	-													
FRE	225,51	234,21	234,18	233,69	231,87	232,40	231,13	236,97	237,06	235,08	233,98	231,41	233,51	-													
AMM			+0,5	-0,6	-1,7	-0,1	+1,9						+2,7														
AM	+11,5	+6,3	+2,1	-0,4	-1,4	-1,9	-2,2	-0,2	-0,4	-0,9	-0,9	-0,9	+4,1														

A10

GROSSRINDER / HEAVY CATTLE / GROS BOVINS / BOVINI ADULTI

EUA/
UCE/
100 kg

Log. Maßstab/Echelle Log.



A10. GROSSRINDER (SCHLACHTKOERPER)
A10. HEAVY CATTLE (CARCASSES)A10. GROS BOVINS (CARCASSES)
A10. BOVINI ADULTI (MEZZENE)

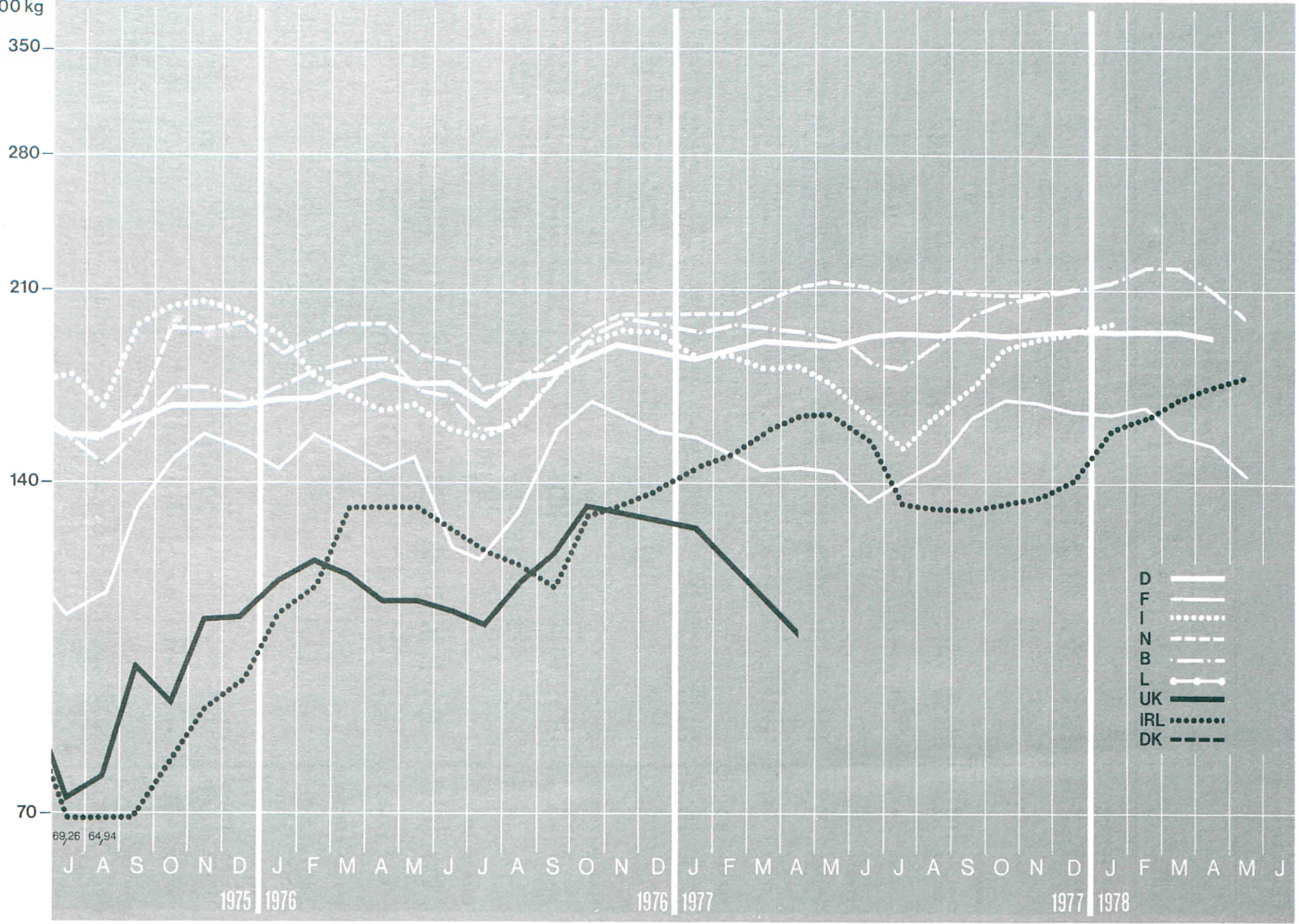
	1977		1978		1978		1979		1979		1979		1979																					
	DM	ERE	AMM	AM	A	I	S	I	O	I	N	I	D	I	J	I	F	I	M	I	A	I	M	I	J	I	J							
DEUTSCHLAND																																		
DM	566,00	549,00			565,00	545,00	513,00	519,00	522,00	536,00	539,00	548,00	549,00	555,00	-	-																		
ERE	213,72	214,78			219,58	212,85	203,86	205,99	207,73	213,55	214,74	217,87	216,82	220,03	-	-																		
AMM			-1,6	-3,5	-5,9	+1,2	+0,6	+2,7	+0,6	+1,7	+0,2	+1,1																						
AM	+3,6	-3,0	-2,6	-4,4	-7,4	-7,0	-6,3	-5,1	-4,9	-2,1	-3,5	-2,5																						
FRANCE																																		
FF	1101,00	1185,00			1200,00	1200,00	1170,00	1188,00	1150,00	1220,00	1250,00	1250,00	1300,00	1300,00	1300,00	1300,00	1300,00	1300,00	1300,00	1300,00	1300,00	1300,00	1300,00	1300,00	1300,00	1300,00	1300,00	1300,00	1300,00					
UCE	196,39	206,45			214,04	211,70	203,42	205,92	199,23	211,76	216,32	215,64	214,90	222,99	222,62	220,67																		
AMM			-3,1		-4,9	+9,1	-2,5	+1,5	-3,2	+6,1	+2,5		+4,0																					
AM	+7,6	+7,6	+4,9	+9,1	+6,4	+5,0	+4,5	+10,9	+9,2	+8,7	+4,2	+5,7	+4,0	+4,0	+5,0																			
ITALIA																																		
LIT	162566	187379			192750	193825	199450	189000	189688	194375	192750	189875	195075	200875	199625	-																		
UCE	161,47	173,46			178,95	179,73	179,99	169,33	168,51	171,12	169,69	166,96	172,90	178,35	176,53	-																		
AMM			+0,8	+0,6	+15,9	+14,3	+16,9	+10,6	+10,8	+13,7	+12,7	+4,0	+3,9	+6,1	+4,7																			
AM	+4,7	+15,3	+15,9	+14,3	+16,9	+10,6	+10,8	+13,7	+12,7	+12,7	+4,0	+3,9	+6,1	+4,7																				
NEDERLAND																																		
HFL	604,00	612,00			624,00	602,00	593,00	587,00	581,00	584,00	585,00	595,00	610,00	619,00	634,00	-																		
ERE	215,71	222,22			223,81	216,42	216,67	215,18	213,26	215,51	215,77	219,12	222,82	225,20	229,21	-																		
AMM			-0,3	-3,5	-0,3	-3,5	-1,5	-1,0	-1,0	+0,5	+0,2	+1,7	+2,5	+1,5	+2,4																			
AM	+4,1	+1,3	-0,3	-3,5	-1,5	-1,0	-1,0	-4,4	-4,1	-5,9	-3,6	-1,9	-2,2	+0,8																				
BELGIQUE/BELGIE																																		
BFR	9984,0	10102,0			10460,0	10225,0	9975,0	9970,0	10000,0	10060,0	10013,0	9913,0	10050,0	10370,0	10600,0	-																		
UCE	244,21	252,16			258,23	253,40	251,33	251,73	251,38	254,14	253,07	249,15	250,36	256,69	261,87	-																		
AMM			-1,8	-2,2	-1,8	-2,2	-2,4	-0,1	+0,3	+0,6	-0,5	-1,0	+1,4	+3,2	+2,2																			
AM	+4,0	+1,2	+1,9	-1,2	-0,6	+1,8	+1,8	+2,7	+1,1	+0,1	+0,1	-0,7	+7,8																					
LUXEMBOURG																																		
LFR	8580,0	8582,0			7523,0	8543,0	8210,1	8191,0	8293,0	8372,0	8255,0	8330,0	8401,0	8568,0	8860,0	-																		
UCE	209,87	214,22			185,73	211,71	206,86	206,81	208,47	211,50	208,64	209,36	209,28	212,09	218,88	-																		
AMM			-15,7	+13,6	-15,7	+13,6	-3,9	-0,2	+1,2	+1,0	-1,4	+0,9	+0,9	+2,0	+3,4																			
AM	+6,8	+0,0	-14,6	-3,1	-4,1	-2,4	-3,3	-1,5	-3,0	-1,7	-3,0	-1,7	-3,0	-4,1	-1,4																			
UNITED KINGDOM																																		
UKL	-	-			-	-	-	-	-	-	-	-	-	-	-																			
EUA																																		
IRELAND																																		
IRL	117,63	138,25			138,89	137,13	135,81	138,45	139,79	-	-	-	-	-	-																			
EUA	179,94	208,24			209,21	206,63	199,54	204,66	207,58	-	-	-	-	-	-																			
AMM			-1,9	-1,3	-1,9	-1,3	-1,0	+1,9	+1,0																									
AM	+21,6	+17,5	+17,5	+18,0	+21,5	+26,1	+22,2																											
DANMARK																																		
DKR	1295,00	1356,00			1370,00	1360,00	1350,00	1350,00	1350,00	1380,00	1380,00	1380,00	1380,00	1447,00	-																			
ERE	188,89	193,18			193,27	192,62	192,99	193,67	192,61	198,19	198,27	196,61	195,70	193,55	199,18	-																		
AMM			+0,4	-0,7	+0,4	-0,7	-0,7	+2,7	+2,6	+2,3	+2,2																							
AM	+11,5	+4,7	-0,7	-0,7	+2,7	+2,6	+2,3	+3,7	+2,1	+1,5	+1,5	+1,5	+1,5	+1,5	+6,4																			

A11

GROSSRINDER / HEAVY CATTLE / GROS BOVINS / BOVINI ADULTI

EUA /
UCE / 100 kg

Log. Maßstab / Echelle Log.



A11.GROSSRINDER(VORDERVIERTEL)
A11.HEAVY CATTLE(FOREQUARTER)A11.GROS BOVINS (QUARTIER DE DEVANT)
A11.BOVINI ADULTI(QUARTO ANTERIORE)

	1977		1978		1978		1979		1979		1979		1979	
			A	S	O	N	D	J	F	M	A	M	J	J
DEUTSCHLAND														
DM	504,00	482,00	482,00	476,00	465,00	464,00	466,00	476,00	477,00	476,00	470,00	469,00	-	-
ERE	190,31	188,57	187,33	185,90	184,79	184,16	185,45	189,64	190,04	189,24	185,62	185,94	-	-
AMM			-1,0	-1,2	-2,3	-0,2	+0,4	+2,1	+0,2	-0,2	-1,3	-0,2		
AM	+0,0	-4,4	-5,1	-6,7	-7,7	-8,5	-7,2	-4,8	-4,0	-3,6	-3,3	-2,7		
FRANCE														
FF	849,00	882,00	805,00	813,00	900,00	970,00	950,00	970,00	938,00	900,00	863,00	800,00	800,00	810,00
UCE	151,44	153,66	143,58	143,43	156,48	168,14	164,58	168,37	162,33	155,26	148,37	137,22	137,00	137,49
AMM			-2,2	+1,0	+10,7	+7,8	-2,1	+2,1	-3,3	-4,1	-4,1	-7,3		+1,3
AM	+8,4	+3,9	-1,8	-9,7	-4,1	+2,6	+1,3	+3,2	-4,6	-2,2	-1,4	-1,2	+0,6	-1,6
ITALIA														
LIT	177950	204556	187625	196750	205250	219750	221750	224250	224250	214250	229250	208625	194875	-
UCE	176,75	189,37	174,19	182,44	185,22	196,88	197,00	197,42	197,42	188,39	203,19	185,23	172,33	-
AMM			+1,0	+4,9	+4,3	+7,1	+0,9	+1,1		-4,5	+7,0	-9,0	-6,6	
AM	+9,7	+15,0	+15,6	+13,9	+8,2	+11,7	+9,1	+7,6	+11,8	+1,2	+8,3	+1,3	-2,3	
NEDERLAND														
HFL	584,00	555,00	563,00	547,00	540,00	540,00	535,00	551,00	547,00	547,00	546,00	537,00	550,00	-
ERE	208,56	201,52	201,94	196,65	197,30	197,95	196,37	203,33	201,75	201,45	199,45	195,37	198,84	-
AMM			-0,5	-2,8	-1,3		-0,9	+3,0	-0,7		-0,2	-1,6	+2,4	
AM	+4,5	-5,0	-4,3	-7,0	-7,8	-8,3	-9,6	-6,8						
BELGIQUE/BELGIE														
BFR	7984,0	8262,0	7850,0	8038,0	8263,0	8330,0	8363,0	8500,0	8563,0	8363,0	8050,0	7630,0	7313,0	-
UCE	195,29	206,23	193,80	199,20	208,19	210,32	210,23	214,73	216,42	210,19	200,53	188,87	180,66	-
AMM			-1,3	+2,4	+2,8	+0,8	+0,4	+1,6	+0,7	-2,3	-3,7	-5,2	-4,2	
AM	+3,9	+3,5	+3,6	-1,1	-1,6	-2,2	-2,2	-0,9	-2,4	-4,5	-4,0	-4,6	-6,8	
LUXEMBOURG														
LFR	-	-	-	-	-	-	-	-	-	-	-	-	-	-
UCE														
UNITED KINGDOM														
UKL	75,51	85,76	-	-	-	-	-	-	-	-	-	89,29	92,59	-
EUA	115,51	129,17	-	-	-	-	-	-	-	-	-	138,99	146,14	-
AMM													+3,7	
AM	+7,3	+13,6										+4,1		
IRELAND														
IRL	95,11	104,85	99,65	96,56	98,33	99,21	103,62	-	-	-	-	-	-	-
EUA	145,49	157,93	150,10	145,50	144,47	146,80	153,87	-	-	-	-	-	-	-
AMM			-4,2	-3,1	+1,8	+0,9	+4,4							
AM	+22,0	+10,2	+13,9	+10,3	+12,1	+13,6	+13,0							
DANMARK														
DKR	-	-	-	-	-	-	-	-	-	-	-	-	-	-
ERE														

A12

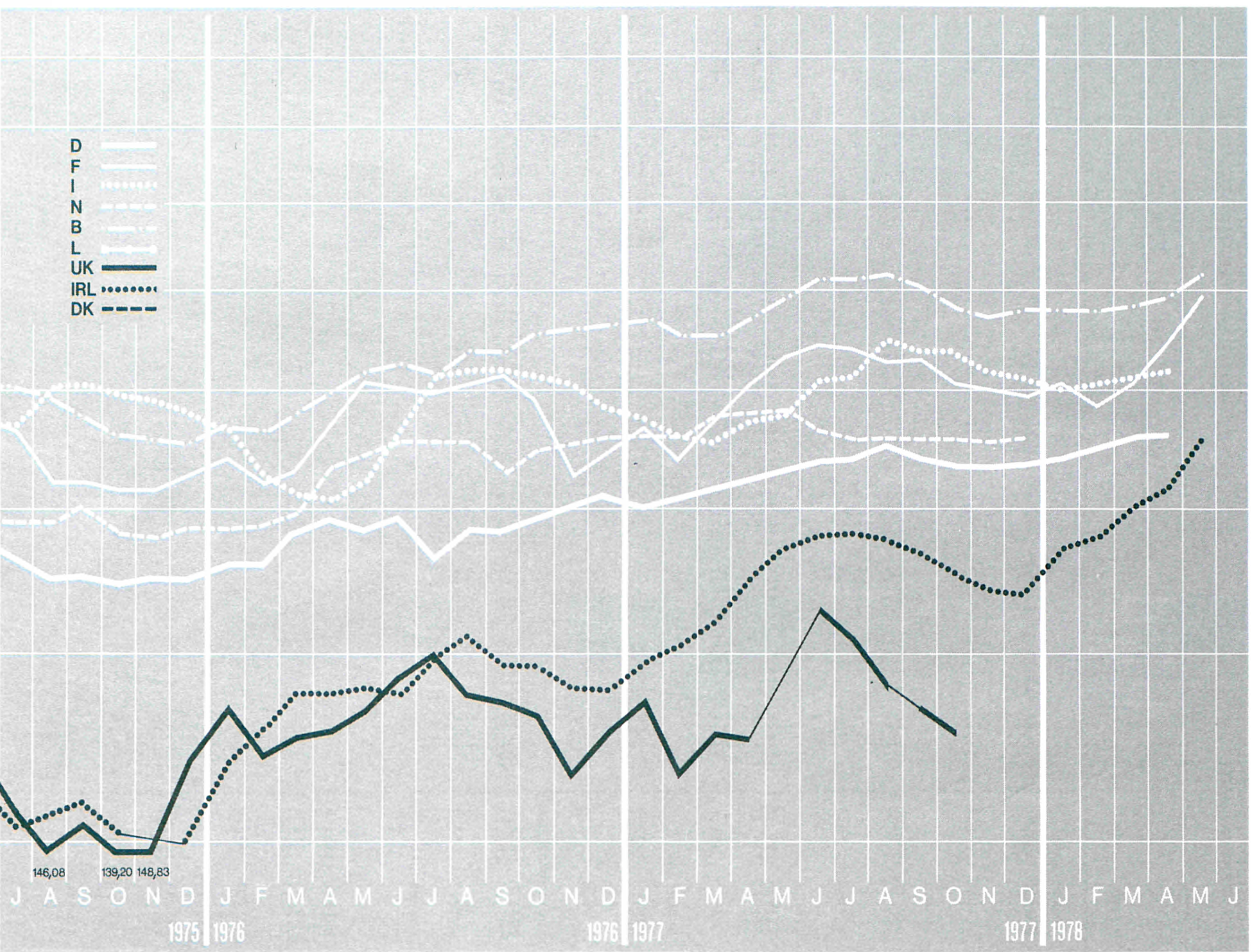
GROSSRINDER / HEAVY CATTLE / GROS BOVINS / BOVINI ADULTI

EUA/
UCE/
100 kg

Log. Maßstab/Echelle Log.

500
450
400
350
300
250
200
150

- D
- F
- I
- N
- B
- L
- UK
- IRL
- DK



A12.GROSSRINDER(HINTERVIERTEL)
A12.HEAVY CATTLE(HINDQUARTER)A12.GROS BOVINS (QUARTIER DE DERRIERE)
A12.BOVINI ADULTI(QUARTO POSTERIORE)

				1978		1978		1979				1979			
		1977	1978	A	S	O	N	D	J	F	M	A	M	J	J
DEUTSCHLAND															
DM	699,00	708,00	718,00	708,00	679,00	682,00	696,00	699,00	699,00	698,00	700,00	710,00	-	-	
ERE	263,94	276,99	279,05	276,51	269,83	270,68	276,98	278,49	278,49	277,50	276,46	281,48	-	-	
AMM			-1,6	-1,4	-4,1	+0,4	+2,1	+0,4		-0,1	+0,3	+1,4			
AM	+2,2	+1,3	-1,8	-1,0	-1,6	-0,1	+0,4	-0,4	-1,0	-1,6	-2,1	-2,1			
FRANCE															
FF	1694,00	1853,00	1970,00	1863,00	1740,00	1725,00	1750,00	1870,00	1800,00	1770,00	1875,00	2100,00	2150,00	2042,00	
UCE	302,17	322,83	351,38	328,66	302,52	299,00	303,17	324,58	311,50	305,35	322,35	360,21	368,19	346,62	
AMM			-3,0	-5,4	-6,6	-0,9	+1,4	+6,9	-3,7	-1,7	+5,9	+12,0	+2,4	-5,0	
AM	+10,2	+9,4	+12,6	+5,3	+2,4	+1,5	+2,2	+6,9	+2,9	-0,7	+1,4	+6,6	+4,9	+0,6	
ITALIA															
LIT	302660	338374	350750	356767	354967	336417	343767	353500	348333	344167	348833	362000	367000	-	
UCE	300,62	313,25	325,64	330,82	320,33	301,41	305,40	311,20	306,66	302,63	309,18	321,41	324,55	-	
AMM			+1,7	+1,7	-0,5	-5,2	+2,2	+2,6	-1,5	-1,2	+1,4	+3,8	+1,4		
AM	+14,3	+11,8	+7,3	+11,5	+9,5	+6,3	+6,9	+10,2	+8,1	+4,8	+5,0	+8,2	+9,6		
NEDERLAND															
HFL	787,00	805,00	825,00	827,00	794,00	794,00	788,00	787,00	782,00	791,00	789,00	809,00	823,00	-	
ERE	281,06	292,29	295,91	297,31	290,11	291,06	289,23	290,42	288,43	291,31	288,21	294,33	297,54	-	
AMM				+0,2	-4,0		-0,8	-0,1	-0,6	+1,2	-0,3	+2,5	+1,7		
AM	+0,4	+2,3	+5,5	+5,8	+1,5	+1,7	+0,8	+0,6							
BELGIQUE/BELGIE															
BFR	13989,0	14160,0	14860,0	14588,0	14163,0	13940,0	13575,0	13850,0	13675,0	13638,0	13950,0	14470,0	14938,0	-	
UCE	342,17	353,46	366,86	361,52	356,85	351,97	348,79	349,89	345,62	342,77	347,51	358,18	369,03	-	
AMM			+0,1	-1,8	-2,9	-1,6	-0,5	-0,2	-1,3	-0,3	+2,3	+3,7	+3,2		
AM	+5,1	+1,2	+1,3	+1,3	+1,6	+1,2	+0,7	+1,5	+1,3	+0,8	+1,3	+0,2	+1,3		
LUXEMBOURG															
LFR	-	-	-	-	-	-	-	-	-	-	-	-	-	-	
UCE															
UNITED KINGDOM															
UKL	122,86	157,30	-	-	-	-	-	-	-	-	-	-	-	-	
EUA	187,94	236,93	-	-	-	-	-	-	-	-	-	-	-	-	
AMM															
AM	+8,3	+28,0													
IRELAND															
IRL	146,86	176,28	186,51	182,32	179,46	179,46	179,02	-	-	-	-	-	-	-	
EUA	224,66	265,53	280,93	274,73	263,68	265,54	265,83	-	-	-	-	-	-	-	
AMM			-1,7	-2,2	-1,6		-0,2								
AM	+24,1	+20,0	+18,7	+19,5	+21,5	+26,4	+26,3								
DANMARK															
DKR	-	-	-	-	-	-	-	-	-	-	-	-	-	-	
ERE															

A13

KÄLBER / CALVES / VEAUX / VITELLI

EUA /
UCE /

100 kg

300

240

180

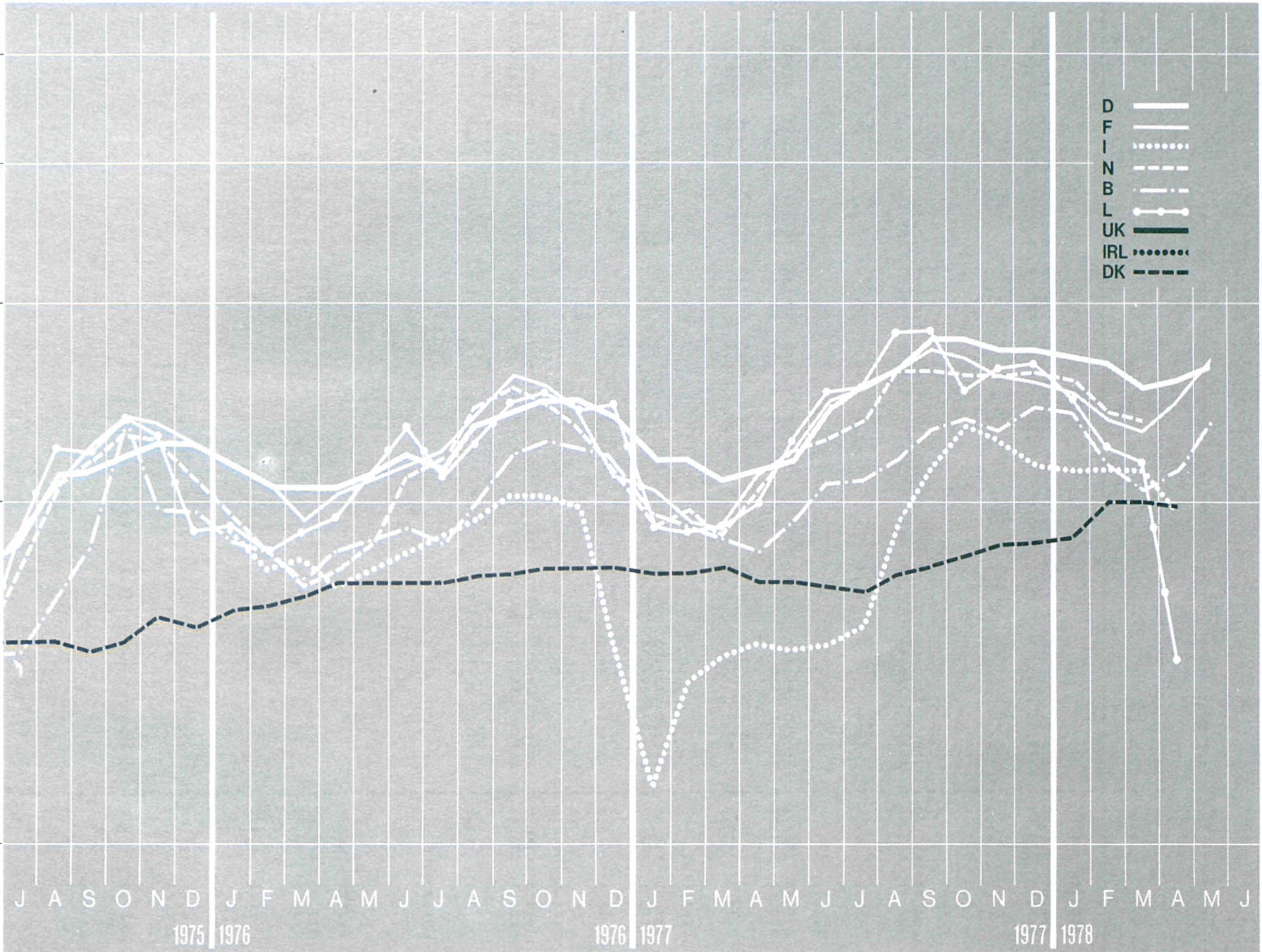
120

60

Log. Maßstab / Echelle Log.

- D ———
- F ———
- I (dotted)
- N - - - - -
- B - - - - -
- L —○—
- UK ——— (thick)
- IRL (dotted)
- DK - - - - -

J A S O N D J F M A M J J A S O N D J F M A M J
1975 1976 1977 1978



A13.KAELBER(EINIGE TAGE ALT)
A13.CALVES(OF A FEW DAYS)A13.VEAUX(DE QU. JOURS)
A13.VITELLI(DI QUALCHE GIORNO)

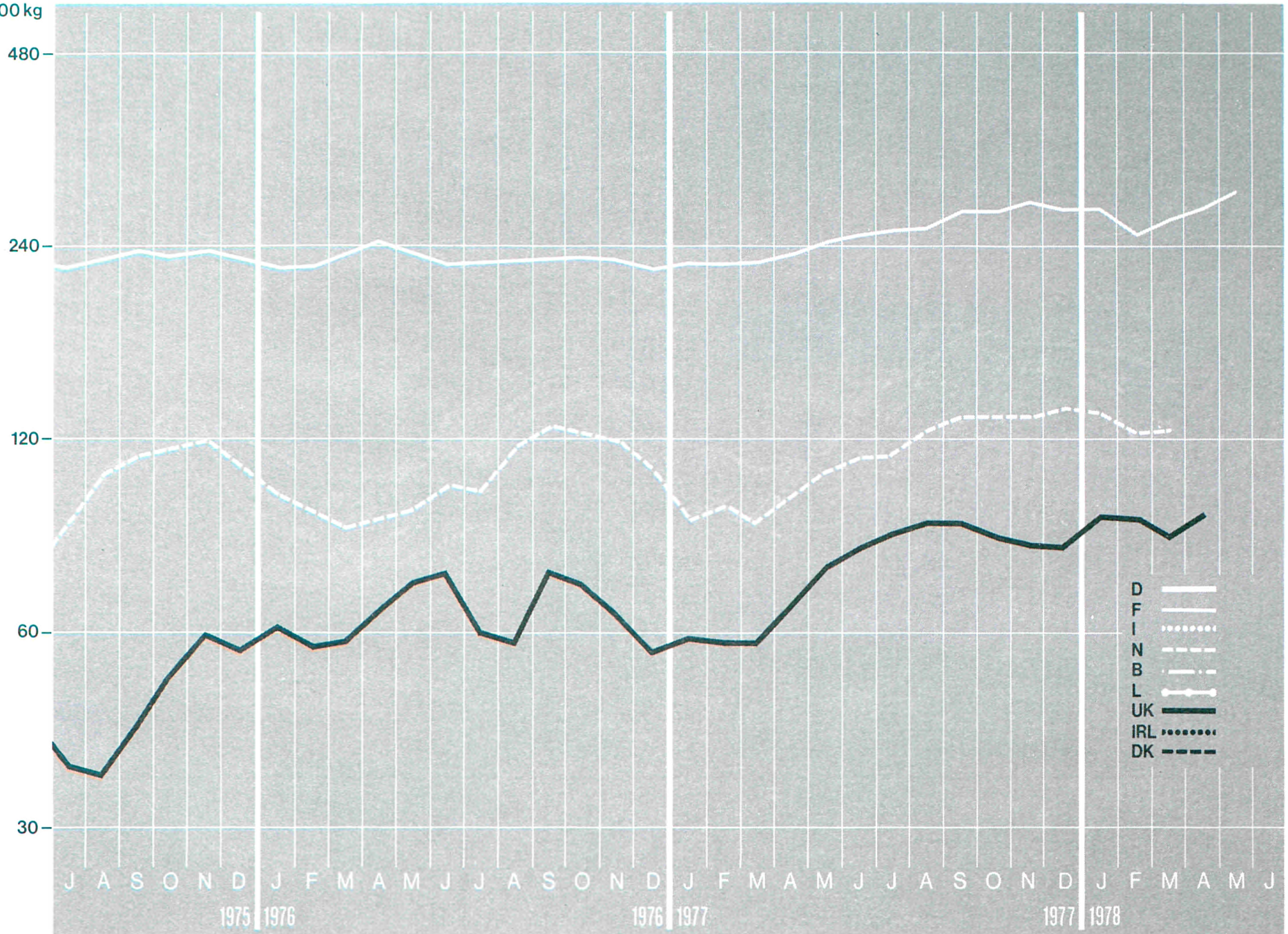
	1977		1978		1978		1979		1979		1979		1979																		
					A	I	S	I	O	I	N	I	D	I	J	I	F	I	M	I	A	I	M	I	J	I	J				
DEUTSCHLAND																															
DM	391,30	426,30	452,00	456,40	448,60	433,50	434,80	418,50	410,80	403,70	412,60	422,00	433,10	-																	
ERE	147,75	166,78	175,67	178,25	178,27	172,06	173,03	166,73	163,67	160,50	162,95	167,30	171,82	-																	
AMM			+2,7	+1,0	-1,7	-3,4	+0,3	-3,7	-1,8	-1,7	+2,2	+2,3	+2,6																		
AM	+3,2	+8,9	+8,4	+3,1	+2,0	+0,8	+2,1	-0,5	-0,2	+3,8	+4,5	+3,7	+1,5																		
FRANCE																															
FF	814,00	964,00	1020,00	1059,00	1030,00	1010,00	1009,00	961,00	884,00	860,00	854,00	880,00	924,00	972,00																	
UCE	145,20	167,95	181,93	186,82	179,08	175,07	174,80	166,80	152,98	148,36	146,82	150,95	158,23	164,99																	
AMM			+1,9	+3,8	-2,7	-1,9	-0,1	-4,8	-8,0	-2,7	-0,7	+3,0	+5,0	+5,2																	
AM	+11,4	+18,4	+16,6	+15,2	+13,8	+14,5	+14,3	+10,5	+4,1	+5,0	+0,9	-3,2	-5,7	-2,9																	
ITALIA																															
LIT	105467	127188	122500	122500	122500	122500	122500	146500	142500	142500	140250	140250	140250	-																	
UCE	104,76	117,74	113,73	113,59	110,55	109,75	108,83	128,97	125,45	125,30	124,31	124,52	124,03	-																	
AMM			+6,5	-5,8	-14,0	-12,5	-10,9	+19,6	-2,7		-1,6																				
AM	+3,1	+20,6	+6,5	-5,8	-14,0	-12,5	-10,9	+6,5	+3,6	+3,6	+10,0	+10,0	+13,3																		
NEDERLAND																															
HFL	387,20	453,20	500,00	515,90	501,00	491,60	487,90	449,70	399,50	381,80	392,00	410,60	440,40	-																	
ERE	138,28	164,56	179,34	185,47	183,05	180,21	179,08	165,95	147,35	140,61	143,19	149,38	159,22	-																	
AMM			+8,0	+3,2	-2,9	-1,9	-0,8	-7,8	-11,2	-4,4	+2,7	+4,7	+7,3																		
AM	+3,5	+17,0	+14,3	+17,6	+14,5	+11,9	+11,4	+4,3	+0,7	-1,8	-0,6	-2,7	-1,3																		
BELGIQUE/BELGIE																															
BFR	5044,0	5772,0	6203,0	6294,0	6120,0	5937,0	6054,0	5791,0	5617,0	5296,0	5535,0	5775,0	5970,0	-																	
UCE	123,38	144,08	153,14	155,98	154,20	149,90	152,19	146,30	141,96	133,11	137,88	142,95	147,48	-																	
AMM			+3,1	+1,5	-2,8	-3,0	+2,0	-4,3	-3,3	-5,7	+4,5	+4,5	+3,4																		
AM	-0,1	+14,4	+16,3	+10,9	+5,1	+3,8	+1,6	-0,1	+8,3	+8,2	+7,3	+1,5	+1,0																		
LUXEMBOURG																															
LFR	6077,0	6565,0	6370,0	7388,0	7165,0	7130,0	7435,0	6402,0	5496,0	5287,0	6320,0	5925,0	6953,0	-																	
UCE	148,65	163,87	157,26	183,09	180,53	180,02	186,90	161,73	138,91	132,88	157,44	146,66	171,77	-																	
AMM			-6,4	+16,0	-3,0	-0,5	+4,3	-13,9	-14,2	-3,8	+19,5	-6,3	+17,4																		
AM	+17,2	+8,0	-8,1	+6,0	+15,8	+9,5	+14,6	+6,6	+2,9	+2,3	+82,3	-6,8	+2,1																		
UNITED KINGDOM																															
UKL	-	-	-	-	-	-	-	-	-	-	-	-	-	-																	
EUA	-	-	-	-	-	-	-	-	-	-	-	-	-	-																	
IRELAND																															
IRL	-	-	-	-	-	-	-	-	-	-	-	-	-	-																	
EUA	-	-	-	-	-	-	-	-	-	-	-	-	-	-																	
DANMARK																															
DKR	722,00	887,00	942,00	942,00	942,00	942,00	973,00	1042,00	1042,00	1008,00	992,00	992,00	992,00	-																	
ERE	105,31	126,36	132,89	133,42	134,66	135,14	138,82	149,65	149,71	143,61	140,67	139,13	136,55	-																	
AMM			+2,7				+3,3	+7,1		-3,3	-1,6																				
AM	+4,3	+22,9	+30,7	+27,0	+22,7	+18,9	+22,9	+30,7	+23,8	+19,7	+17,8	+17,8	+17,8																		

A14

KÄLBER / CALVES / VEAUX / VITELLI

EUA /
UCE /
100 kg

Log. Maßstab / Echelle Log.



A14.KAELBER(EINIGE WOCHEN ALT)
A14.CALVES(OF A FEW WEEKS)

A14.VEAUX(DE QQ.SEMAINES)
A14.VITELLI(DI QUALCHE SETTIMANA)

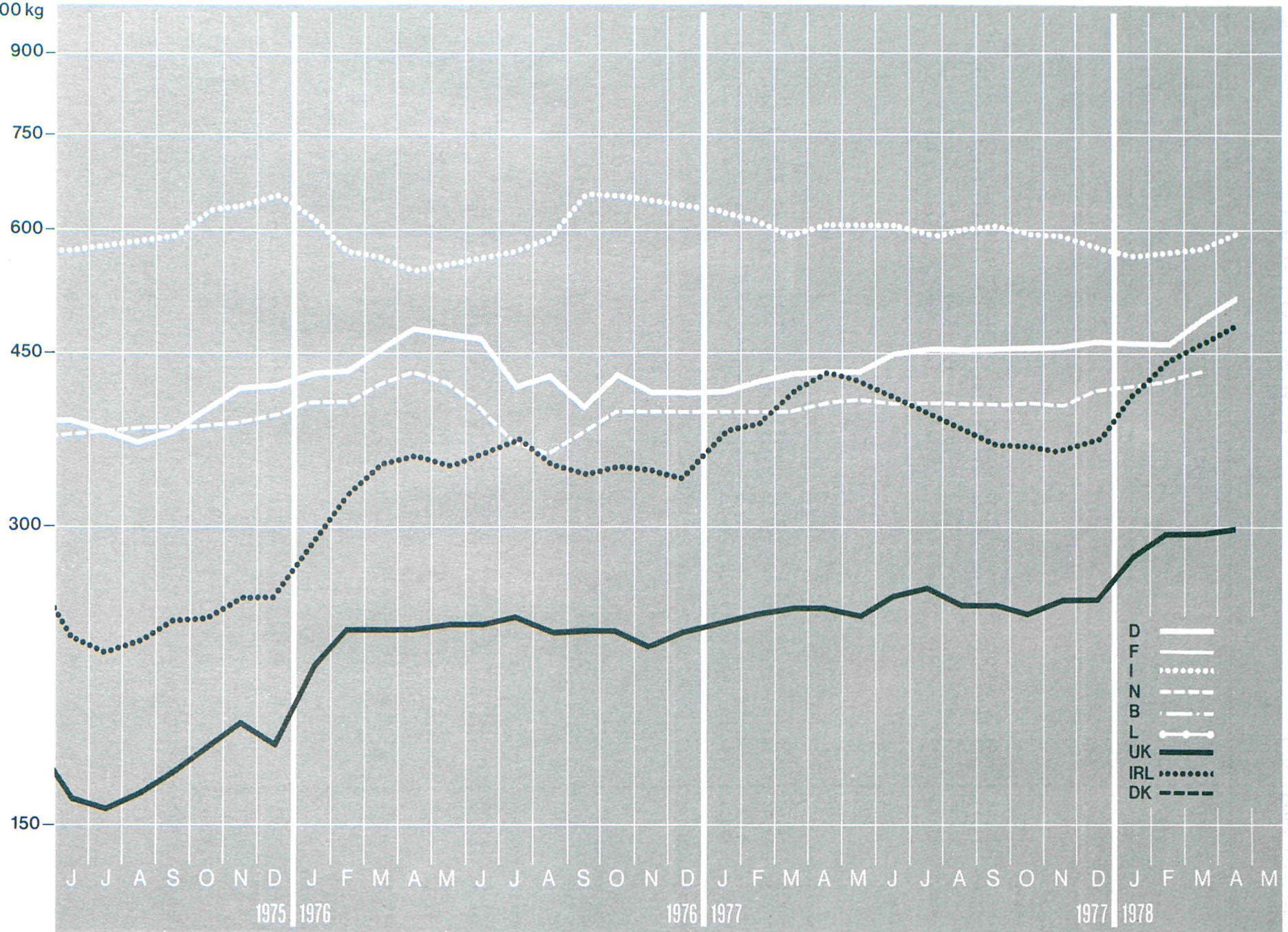
		1978														1979													
		1978							1978							1979													
		1977		1978		A	I	S	I	O	I	N	I	D	I	J	I	F	I	M	I	A	I	M	I	J	I	J	
DEUTSCHLAND																													
DM	ERE	-	-	-	-	-	-	-	-	-	-	-	-	-	-	-	-	-	-	-	-	-	-	-	-	-	-		
FRANCE																													
FF	UCE	1413,00	1635,00	1601,00	1717,00	1723,00	1727,00	1711,00	1692,00	1650,00	1555,00	1569,00	1576,00	1574,00	1607,00	252,05	284,85	285,56	302,91	299,56	299,35	296,42	293,69	285,54	268,26	269,74	270,33	269,55	272,78
AMM	AM	+15,3	+15,7	+0,8	+7,2	+0,3	+0,2	-0,9	-1,1	-2,5	-5,8	+0,9	+0,4	-0,1	+2,1	+10,7	+12,5	+12,2	+8,7	+8,8	+6,5	+10,0	+0,5	-0,7	-4,7	-6,4	+1,1		
ITALIA																													
LIT	UCE	-	-	-	-	-	-	-	-	-	-	-	-	-	-														
NEDERLAND																													
HFL	ERE	318,00	384,00	420,20	439,30	429,80	420,20	405,90	377,20	343,80	339,00	358,10	372,50	386,80	-	113,57	139,43	150,72	157,93	157,04	154,03	148,99	139,19	126,81	124,85	130,81	135,52	139,84	-
AMM	AM	+2,3	+20,8	+7,3	+4,5	-2,2	-2,2	-3,4	-7,1	-8,9	-1,4	+5,6	+4,0	+3,8	+20,5	+21,1	+18,4	+14,3	+7,6	+2,6	+1,4	+6,0	+7,1	+4,0	+4,0	+1,3			
BELGIQUE/BELGIE																													
BFR	UCE	-	-	-	-	-	-	-	-	-	-	-	-	-	-														
LUXEMBOURG																													
LFR	UCE	-	-	-	-	-	-	-	-	-	-	-	-	-	-														
UNITED KINGDOM																													
UKL	EUA	49,79	71,88	82,07	78,96	78,68	78,61	76,42	75,52	72,36	68,80	73,23	78,80	-	-	76,16	108,27	123,58	118,97	115,60	116,31	113,48	111,48	107,26	103,70	113,59	122,66	-	-
AMM	AM	+23,3	+44,4	-2,6	-3,8	-0,4	-0,1	-2,8	-1,2	-4,2	-4,9	+6,4	+7,6	+40,1	+34,9	+42,7	+48,4	+44,8	+31,4	+27,6	+24,1	+18,2	+6,3						
IRELAND																													
IRL	EUA	-	-	-	-	-	-	-	-	-	-	-	-	-	-														
DANMARK																													
DKR	ERE	-	-	-	-	-	-	-	-	-	-	-	-	-	-														

A 15

GROSSRINDER / HEAVY CATTLE / GROS BOVINS / BOVINI ADULTI

EUA /
UCE /
100 kg

Log. Maßstab / Echelle Log.



A15.JUNGRINDER
A15.YOUNG CATTLEA15.JEUNES BOVINS
A15.BOVINI GIOVANI

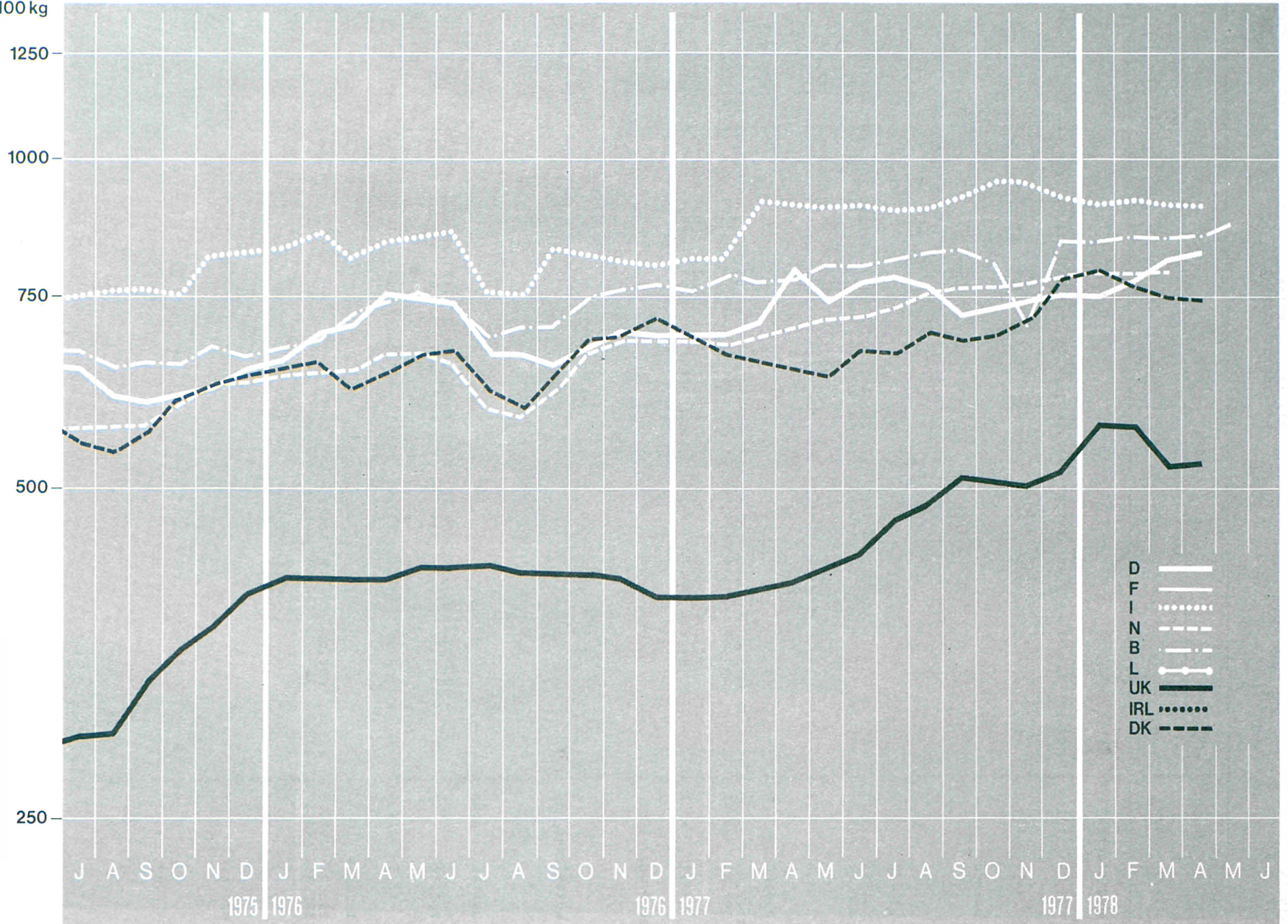
		1978													1979	
		A I S I O I N I D I J I F I M I A I M I J I J														
		1977 1978													1979	
DEUTSCHLAND																
DM	1174,00	1305,00	1350,00	1300,00	1275,00	1300,00	1300,00	1300,00	1300,00	1300,00	1238,00	1263,00	1250,00	-		
ERE	443,30	510,55	524,67	507,72	506,68	515,97	517,34	517,93	517,94	516,84	488,94	500,72	495,89	-		
AMM			-1,8	-3,7	-1,9	+2,0					-4,8	+2,0	-1,0			
AM	-4,4	+11,2	+12,5	+8,3	+6,3	+8,3	+8,3	+8,3	+10,1	+4,3	-8,3	-8,1	-10,7			
FRANCE																
FF	-	-	-	-	-	-	-	-	-	-	-	-	-	-		
UCE																
ITALIA																
LIT	604844	651973	652500	679820	687020	691820	691820	692780	696020	704820	719220	732300	739295	-		
UCE	600,77	603,56	605,78	630,39	619,99	619,83	614,60	609,88	612,76	619,75	637,46	650,19	653,77	-		
AMM				+4,2	+1,1	+0,7		+0,1	+0,5	+1,3	+2,0	+1,8	+1,0			
AM	+8,8	+7,8	+7,7	+12,2	+13,4	+14,2	+14,2	+14,3	+14,9	+14,3	+12,3	+13,3	+13,3			
NEDERLAND																
HFL	1119,00	1181,00	1176,00	1173,00	1180,00	1173,00	1175,00	1170,00	1168,00	1173,00	1162,00	1154,00	1152,00	-		
ERE	399,63	428,82	421,80	421,69	431,14	429,99	431,28	431,75	430,80	431,99	424,46	419,84	416,49	-		
AMM			-1,1	-0,3	+0,6	-0,6	+0,2	-0,4	-0,2	+0,4	-0,9	-0,7	-0,2			
AM	-4,1	+5,5	+4,7	+4,7	+4,7	+4,1	+1,6	+0,5	+0,3	-0,6	-2,8	-3,9	-4,4			
BELGIQUE/BELGIE																
BFR	-	-	-	-	-	-	-	-	-	-	-	-	-	-		
UCE																
LUXEMBOURG																
LFR	-	-	-	-	-	-	-	-	-	-	-	-	-	-		
UCE																
UNITED KINGDOM																
UKL	163,93	203,50	210,74	209,54	205,37	212,75	211,77	216,99	225,37	228,68	230,41	230,45	-	-		
EUA	250,77	306,52	317,34	315,72	301,75	314,77	314,46	320,32	334,06	344,67	357,39	358,71	-	-		
AMM			-0,9	-0,6	-2,0	+3,6	-0,5	+2,5	+3,9	+1,5	+0,8	+0,0				
AM	+12,3	+24,1	+27,4	+27,0	+27,6	+30,0	+28,2	+21,6	+20,0	+17,7	+13,9	+12,7				
IRELAND																
IRL	252,24	297,88	289,41	292,58	294,29	301,25	294,06	-	-	-	-	-	-	-		
EUA	385,86	448,69	435,93	440,87	432,39	445,74	436,65	-	-	-	-	-	-	-		
AMM			-0,4	+1,1	+0,6	+2,4	-2,4									
AM	+18,4	+18,1	+16,5	+22,2	+23,8	+30,8	+22,9									
DANMARK																
DKR	-	-	-	-	-	-	-	-	-	-	-	-	-	-		
ERE																

A16

FÄRSEN / HEIFERS / GÉNISSES / MANZE

EUA /
UCE /
100 kg

Log. Maßstab / Echelle Log.



A16.FAERSEN
A16.HEIFERSA16.GENISSES
A16.MANZE

		1978														1979	
		A							I							J	
		S							O							N	
		I							D							I	
		F							M							A	
		I							I							I	
		1977							1978							1979	
DEUTSCHLAND																	
DM	1969,00	2076,00	2142,00	2088,00	2056,00	2063,00	1975,00	2075,00	2125,00	2175,00	2200,00	2250,00	2200,00	-			
ERE	743,49	812,18	832,47	815,47	817,05	818,80	785,96	826,70	846,63	864,71	868,88	892,01	872,77	-			
AMM			-1,0	-2,5	-1,5	+0,3	-4,3	+5,1	+2,4	+2,4	+1,1	+2,3	-2,2				
AM	+0,3	+5,4	+5,4	+8,1	+6,8	+5,8	+1,3	+6,4	+6,9	+5,2	+4,1	+4,7	+2,3				
FRANCE																	
FF	-	-	-	-	-	-	-	-	-	-	-	-	-	-	-		
UCE																	
ITALIA																	
LIT	910167	974625	974625	974625	974625	974625	974625	974625	974625	1050000	1050000	1050000	1050000	-			
UCE	904,03	902,25	904,84	903,75	879,53	873,21	865,84	858,00	858,04	923,26	930,64	932,27	928,54	-			
AMM			+7,0	+4,6	+0,3	+0,3	+0,3		-0,0	+7,7							
AM	+19,3	+7,1	+7,2	+5,4	+4,9	+4,2	+3,9	+2,8	+3,7	+4,9	+6,6	+7,4	+7,6				
NEDERLAND																	
HFL	2045,00	2222,00	2263,00	2259,00	2263,00	2273,00	2282,00	2268,00	2249,00	2263,00	2311,00	2359,00	2373,00	-			
ERE	730,33	806,80	811,69	812,11	826,84	833,22	837,61	836,93	829,52	833,41	844,18	858,24	857,92	-			
AMM			+2,1	-0,2	+0,2	+0,4	+0,4	-0,6	-0,8	+0,6	+2,1	+2,1	+0,6				
AM	+7,5	+8,7	+7,2	+5,4	+4,9	+4,2	+3,9	+2,8	+3,7	+4,9	+6,6	+7,4	+7,6				
BELGIQUE/BELGIE																	
BFR	32502,0	32474,0	36417,0	36343,0	35901,0	35527,0	35766,0	36173,0	36271,0	36205,0	35449,0	37284,0	37055,0	-			
UCE	795,01	810,61	899,05	900,65	904,56	897,01	899,09	913,82	916,72	909,95	883,07	922,91	915,42	-			
AMM			+0,1	-0,2	-1,2	-1,0	+0,7	+1,1	+0,3	-0,2	-2,1	+5,2	-0,6				
AM	+3,8	-0,1	+8,5	+7,5	+8,8	+21,4	+4,5	+6,2	+6,7	+7,4	+4,0	+6,1	+1,6				
LUXEMBOURG																	
LFR	-	-	-	-	-	-	-	-	-	-	-	-	-	-	-		
UCE																	
UNITED KINGDOM																	
UKL	297,74	389,69	406,98	407,67	393,20	436,69	403,64	400,96	396,31	389,62	384,98	398,39	-	-			
EUA	455,47	586,96	612,85	614,26	577,72	646,10	599,38	591,89	587,44	587,23	597,15	620,12	-	-			
AMM			+2,8	+0,2	-3,5	+11,1	-7,6	-0,7	-1,2	-1,7	-1,2	+3,5					
AM	+14,7	+30,9	+27,5	+21,9	+19,2	+35,3	+20,5	+11,3	+11,0	+11,2	+6,0	+6,3					
IRELAND																	
IRL	-	-	-	-	-	-	-	-	-	-	-	-	-	-	-		
EUA																	
DANMARK																	
DKR	4675,00	5460,00	5641,00	5523,00	5437,00	5645,00	5673,00	5437,00	5525,00	5561,00	5552,00	5475,00	5499,00	-			
ERE	681,92	777,84	795,78	782,22	777,25	809,81	809,37	780,85	793,79	792,28	787,32	767,87	756,93	-			
AMM			+2,4	-2,1	-1,6	+3,8	+0,5	-4,2	+1,6	+0,7	-0,2	-1,4	+0,4				
AM	+5,4	+16,8	+17,7	+14,9	+11,3	+8,0	+2,2	-3,2	+2,8	+5,9	+5,8	+3,8	+2,8				

B1

SCHWEINE / PIGS / PORCS / SUINI

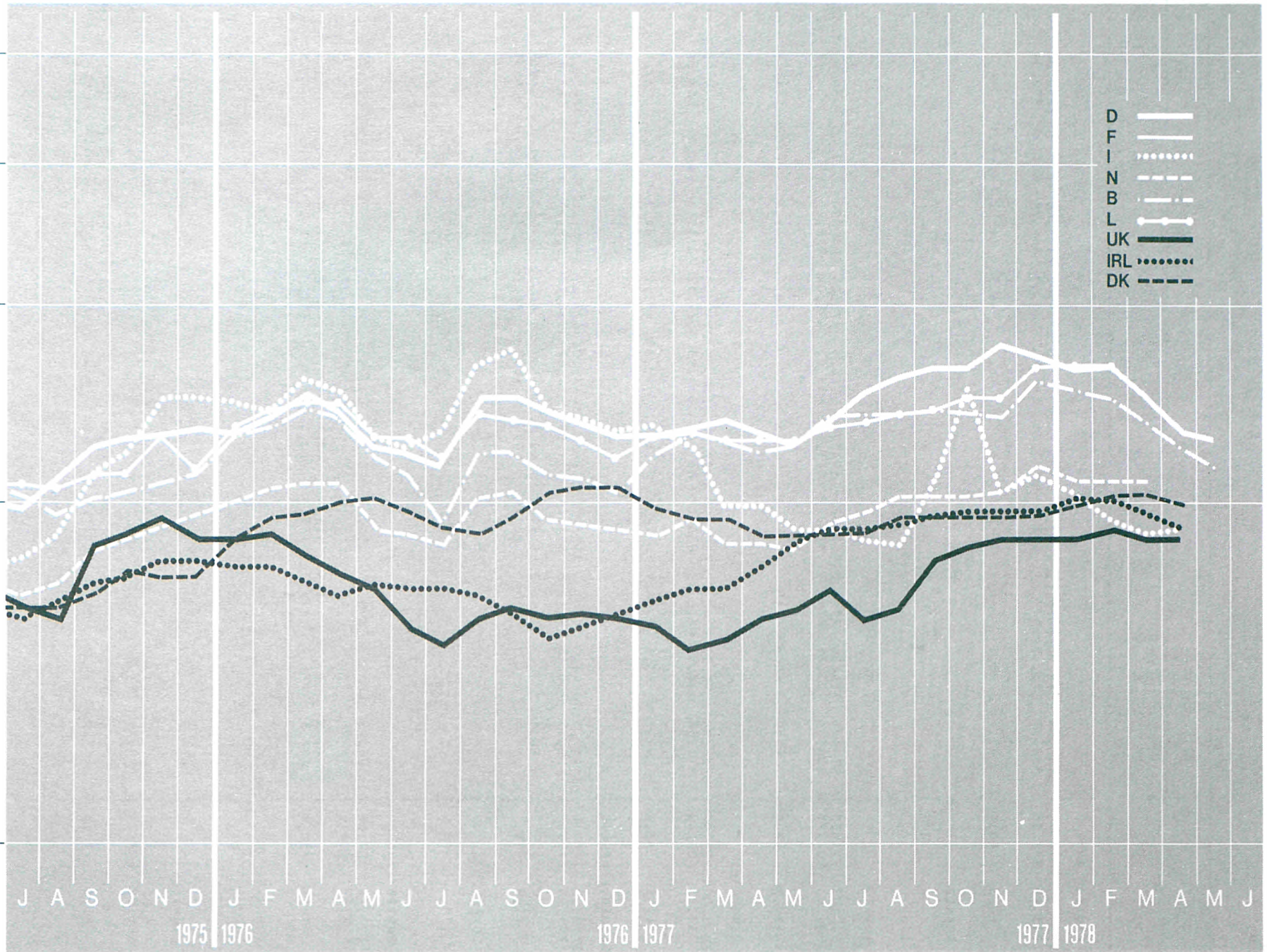
EUA /
UCE / 100 kg

Log. Maßstab / Echelle Log.

250
200
150
100
50

- D ———
- F ———
- I (dotted)
- N - - - - -
- B - · - · -
- L —○—
- UK ——— (thick)
- IRL (dotted)
- DK - - - - -

J A S O N D J F M A M J J A S O N D J F M A M J J A S O N D J F M A M J
1975 1976 1977 1978



B1. SCHWEINE (LEICHT)
B1. PIGS (LIGHT)B1. PORCS (LEGRS)
B1. SUINI (MAGRI)

				1978					1979					1979	
		1977	1978	A	S	O	N	D	J	F	M	A	M	J	J
DEUTSCHLAND															
DM	328,50	299,90	290,10	299,60	289,10	284,90	284,40	282,20	285,50	285,70	283,80	283,00	290,50	-	
ERE	124,04	117,33	112,74	117,01	114,89	113,08	113,18	112,43	113,75	113,59	112,09	112,20	115,24	-	
AMM			+0,6	+3,3	-3,5	-1,5	-0,2	-0,8	+1,2	+0,1	-0,7	-0,3	+2,7		
AM	-2,0	-8,7	-15,8	-14,6	-17,2	-17,4	-18,9	-17,4	-15,8	-10,4	-4,2	-3,3	+6,1		
FRANCE															
FF	-	-	-	-	-	-	-	-	-	-	-	-	-	-	
UCE															
ITALIA															
LIT	102804	108533	111856	112614	112867	108061	105943	110093	115186	117125	123078	122085	119317	-	
UCE	102,11	100,47	103,85	104,42	101,85	96,82	94,12	96,92	101,41	102,99	109,09	108,40	105,51	-	
AMM			-0,8	+0,7	+0,2	-4,3	-2,0	+3,9	+4,6	+1,7	+5,1	-0,8	-2,3		
AM	-9,6	+5,6	+20,8	+7,7	-12,0	+3,0	-5,2	+0,9	+11,9	+15,9	+20,3	+12,1	+4,7		
NEDERLAND															
HFL	274,90	257,90	246,60	256,30	247,30	240,60	242,10	245,10	249,50	244,30	244,30	241,40	245,10	-	
ERE	98,17	93,64	88,45	92,14	90,36	88,20	88,86	90,45	92,02	89,97	89,24	87,82	88,61	-	
AMM			-1,8	+3,9	-3,5	-2,7	+0,6	+1,2	+1,8	-2,1		-1,2	+1,5		
AM	-6,1	-6,2	-13,4	-9,9	-13,3	-17,2	-20,3	-16,1	-13,2	-10,9	-6,3	-6,1	+2,2		
BELGIQUE/BELGIE															
BFR	4814,0	4497,0	4325,0	4433,0	4450,0	4200,0	4238,0	4360,0	4606,0	4475,0	4300,0	4400,0	4513,0	-	
UCE	117,75	112,25	106,77	109,86	112,12	106,04	106,54	110,14	116,41	112,47	107,12	108,92	111,49	-	
AMM			-4,3	+2,5	+0,4	-5,6	+0,9	+2,9	+5,6	-2,8	-3,9	+2,3	+2,6		
AM	+0,9	-6,6	-11,6	-10,2	-9,4	-14,8	-18,5	-14,5	-6,6	-4,5	-3,4	+1,9	+4,6		
LUXEMBOURG															
LFR	4848,0	4844,0	4590,0	4598,0	4579,0	4536,0	4547,0	4594,0	4649,0	4660,0	4649,0	4583,0	4594,0	-	
UCE	118,58	120,92	113,32	113,95	115,37	114,53	114,30	116,06	117,50	117,12	115,81	113,45	113,49	-	
AMM			-3,1	+0,2	-0,4	-0,9	+0,2	+1,0	+1,2	+0,2	-0,2	-1,4	+0,2		
AM	-4,3	-0,1	-6,2	-7,4	-10,3	-11,4	-15,1	-14,1	-12,0	-9,4	-4,0	-4,6	-2,6		
UNITED KINGDOM															
UKL	54,46	62,52	61,89	65,22	65,79	64,35	64,03	62,52	61,07	59,98	58,56	58,11	57,95	59,85	
EUA	83,31	94,17	93,20	98,27	96,66	95,21	95,08	92,29	90,52	90,40	90,83	90,45	91,47	97,49	
AMM			-0,7	+5,4	+0,9	-2,2	-0,5	-2,4	-2,3	-1,8	-2,4	-0,8	-0,3	+3,3	
AM	+4,4	+14,8	+16,7	+11,6	+10,1	+8,0	+7,4	+6,5	+0,2	-1,7	-6,9	-7,4	-3,2	-3,9	
IRELAND															
IRL	60,78	64,41	65,04	64,54	63,78	63,60	63,78	-	-	-	-	-	-	-	
EUA	92,98	97,02	97,97	97,25	93,71	94,11	94,71	-	-	-	-	-	-	-	
AMM			-0,7	-0,8	-1,2	-0,3	+0,3								
AM	+17,5	+6,0	+2,7	+1,0	-0,4	+0,8	-0,1								
DANMARK															
DKR	662,00	961,00	686,00	673,00	673,00	680,00	680,00	659,00	647,00	646,00	632,00	639,00	-	-	
ERE	96,56	136,91	96,77	95,32	96,21	97,55	97,02	94,64	92,96	92,04	89,62	89,62	-	-	
AMM			-1,3	-1,9		+1,0		-3,1	-1,8	-0,2	-2,2	+1,1			
AM	-1,2	+45,2	+3,2	-1,3	-2,9	-1,9	-2,4	-6,5	-9,3	-9,7	-9,8	-8,2			

SCHWEINE / PIGS / PORCS / SUINI

EUA /
UCE / 100 kg

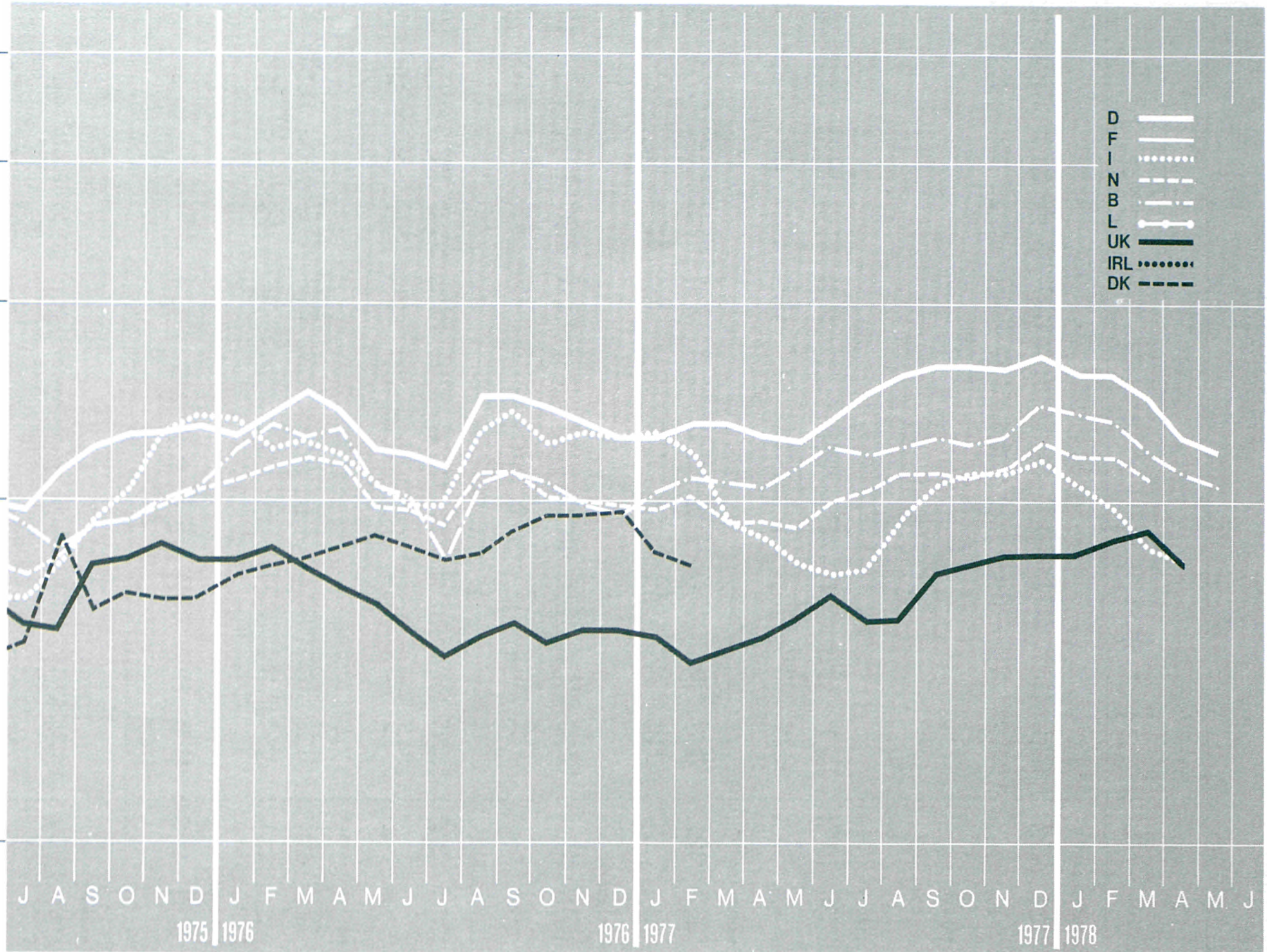
Log. Maßstab / Echelle Log.

250
200
150
100
50

- D ———
- F ———
- I
- N - - - -
- B - · - ·
- L —·—·
- UK ———
- IRL
- DK - - - -

J A S O N D J F M A M J J A S O N D J F M A M J J A S O N D J F M A M J

1975 1976 1977 1978



B2.SCHWEINE(FETT)
B2.PIGS(FAT)B2.PORCS(GRAS)
B2.SUINI(GRASSI)

		1978													1979																
		A					S					O			N				D	J	F	M	A	M	I	J	J				
		1977	1978																												
DEUTSCHLAND																															
DM		326,90	296,40	287,20	297,00	288,10	282,70	281,80	280,80	282,60	282,60	281,10	279,10	285,90	-																
ERE		123,44	115,96	111,62	115,99	114,49	112,20	112,14	111,87	112,59	112,35	111,02	110,65	113,42	-																
AMM				+0,9	+3,4	-3,0	-1,9	-0,3	-0,4	+0,6		-0,5	-0,7	+2,4																	
AM		-2,1	-9,3	-16,3	-15,1	-17,1	-17,7	-19,4	-17,2	-15,7	-10,5	-3,6	-2,5	+6,8																	
FRANCE																															
FF		-	-	-	-	-	-	-	-	-	-	-	-	-																	
UCE																															
ITALIA																															
LIT		100896	103452	104150	106575	111075	111075	108075	113400	114450	112550	116725	113700	111150	-																
UCE		100,22	95,77	96,69	98,83	100,24	99,52	96,01	99,83	100,76	98,97	103,46	100,95	98,29	-																
AMM				+4,2	+2,3	+4,2		-2,7	+4,9	+0,9	-1,7	+3,7	-2,6	-2,2																	
AM		-2,2	+2,5	+6,1	+2,6	+2,2	+2,1	-5,8	+3,0	+8,8	+15,3	+24,2	+17,3	+12,8																	
NEDERLAND																															
HFL		287,13	269,60	257,50	267,40	258,20	252,10	254,40	257,50	261,30	256,70	255,90	252,90	257,50	-																
ERE		102,54	97,89	92,36	96,13	94,34	92,41	93,38	95,02	96,38	94,54	93,48	92,01	93,10	-																
AMM				-1,8	+3,8	-3,4	-2,4	+0,9	+1,2	+1,5	-1,8	-0,3	-1,2	+1,8																	
AM		-5,9	-6,1	-13,4	-10,3	-13,4	-16,9	-19,8	-15,5	-13,0	-10,4	-6,2	-5,9	+2,8																	
BELGIQUE/BELGIE																															
BFR		4508,0	4213,0	3963,0	4100,0	4063,0	3900,0	3900,0	4020,0	4250,0	4075,0	3840,0	3963,0	4025,0	-																
UCE		110,27	105,16	97,84	101,61	102,37	98,47	98,04	101,56	107,41	102,42	95,66	98,10	99,44	-																
AMM				-6,0	+3,5	-0,9	-4,0		+3,1	+5,7	-4,1	-5,8	+3,2	+1,6																	
AM		-1,2	-6,5	-13,2	-12,1	-11,9	-16,8	-21,5	-17,3	-9,9	-7,4	-9,2	-4,5	-0,6																	
LUXEMBOURG																															
LFR		-	-	-	-	-	-	-	-	-	-	-	-	-																	
UCE																															
UNITED KINGDOM																															
UKL		53,07	60,38	59,66	62,95	62,98	60,98	61,17	59,55	58,43	57,07	56,32	55,91	56,09	58,70																
EUA		81,18	90,95	89,84	94,85	92,53	90,22	90,83	87,91	86,61	86,02	87,36	87,03	88,53	95,62																
AMM				-1,9	+5,5	+0,0	-3,2	+0,3	-2,6	-1,9	-2,3	-1,3	-0,7	+0,3	+4,7																
AM		+5,6	+13,8	+15,1	+11,6	+9,1	+5,8	+5,6	+4,2	-1,2	-3,9	-6,9	-8,3	-4,7	-3,5																
IRELAND																															
IRL		-	-	-	-	-	-	-	-	-	-	-	-	-																	
EUA																															
DANMARK																															
DKR		-	-	-	-	-	-	-	-	-	-	-	-	-																	
ERE																															
AMM																															
AM																															

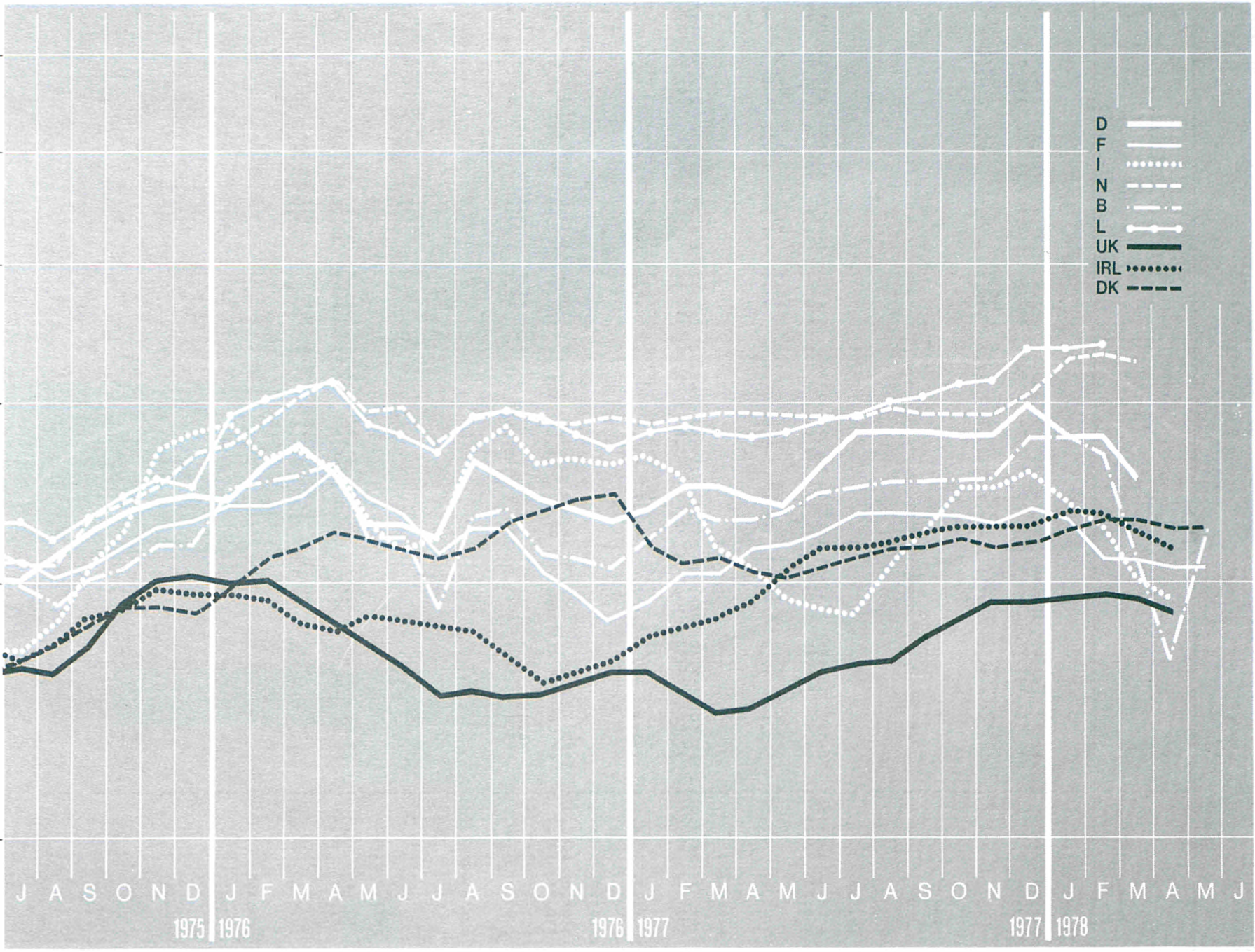
EUA /
UCE /
100 kg

Log. Maßstab / Echelle Log.

280
240
200
160
120
80

- D ———
- F ———
- I (dotted)
- N - - - - (dashed)
- B - · - · - (dash-dot)
- L —○— (line with circles)
- UK ——— (thick solid)
- IRL (dotted)
- DK - - - - (dashed)

J A S O N D J F M A M J J A S O N D J F M A M J
1975 1976 1977 1978



B3. SCHWEINE (SCHLACHTKÖRPER)
B3. PIGS (CARCASSES)B3. PORCS (CARCASSES)
B3. SUINI (MEZZENE)

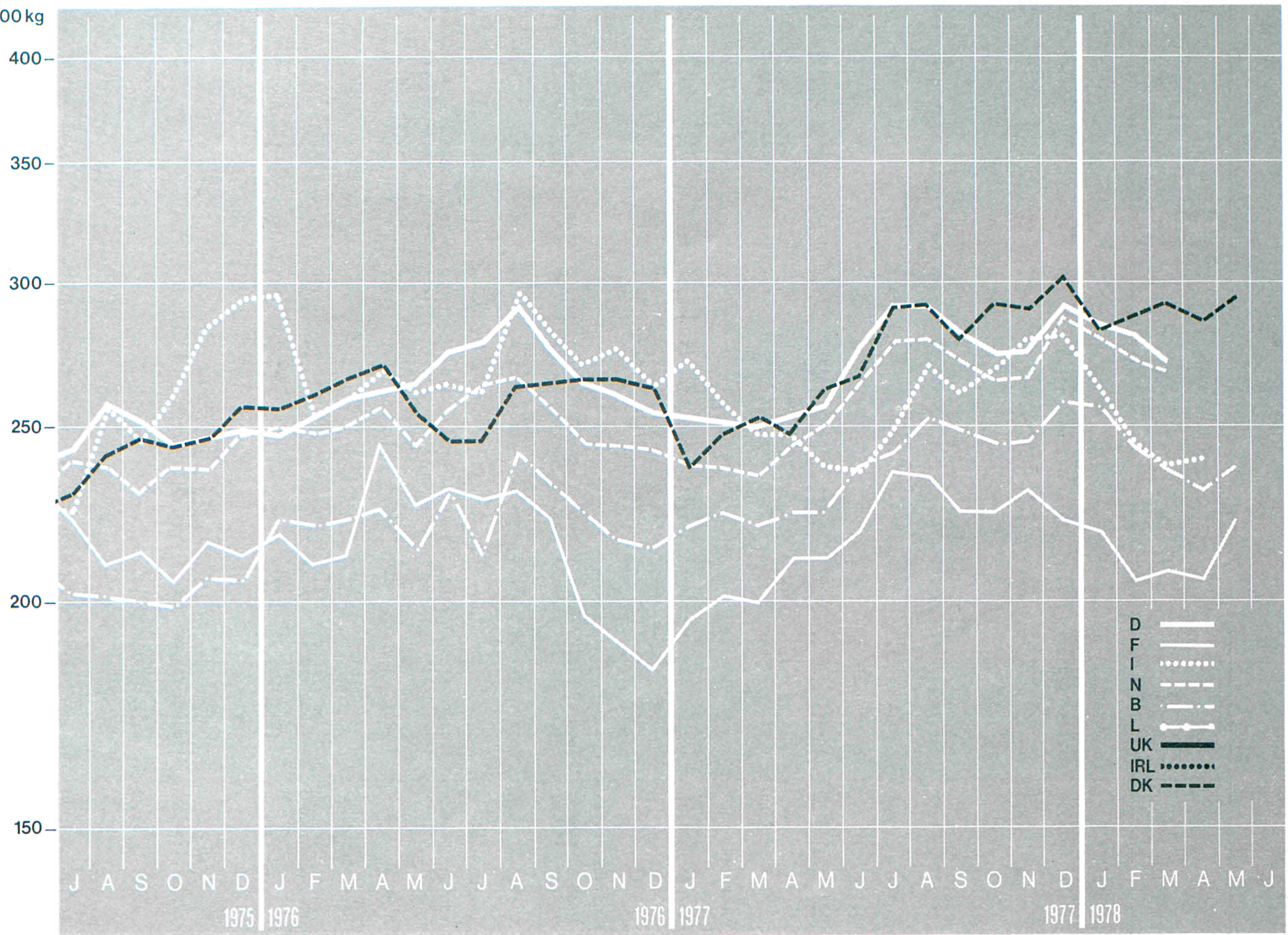
	1977		1978		1978		1979		1979		1979		1979		
	DM	ERE	AMM	AM	A	S	O	N	D	J	F	M	A	M	
DEUTSCHLAND															
DM	388,40	340,00	333,00	336,00	322,00	319,00	322,00	322,00	330,00	332,00	325,00	330,00	340,00		-
ERE	146,66	133,02	129,42	131,22	127,96	126,61	128,14	128,29	131,48	131,99	128,36	130,83	134,88		-
AMM	-0,9	-12,5	-0,9	+0,9	-4,2	-0,9	+0,9	-18,1	+2,5	+0,6	-2,1	+1,5	+3,0		
AM			-18,2	-17,0	-19,5	-20,1	-22,2	-18,1	-15,4	-8,3	-4,4	-1,2	+9,7		
FRANCE															
FF	725,00	721,00	712,00	726,00	725,00	709,00	702,00	706,00	725,00	741,00	741,00	740,00	755,00		-
UCE	129,32	125,61	126,99	128,08	126,05	122,99	121,62	122,54	125,46	127,83	127,39	126,93	129,29		-
AMM	+3,7	-0,6	-1,8	+2,0	-0,1	-2,2	-1,0	+0,6	+2,7	+2,2		-0,1	+2,0		
AM			-5,6	-3,3	-3,5	-5,7	-10,2	-8,3	-3,1	+0,5	+5,1	+5,9	+8,8		
ITALIA															
LIT	131434	137153	134364	139970	145071	143866	144342	146575	149007	147693	151410	148148	145878		-
UCE	130,55	126,97	124,74	129,79	130,92	128,90	128,23	129,04	131,18	129,87	134,20	131,54	129,00		-
AMM	-1,7	+4,4	+2,1	+4,2	+3,6	-0,8	+0,3	+1,5	+1,7	-0,9	+2,5	-2,2	-1,5		
AM			+7,4	+6,4	+2,6	+1,1	-3,9	+0,5	+6,7	+13,2	+20,2	+15,2	+11,6		
NEDERLAND															
HFL	442,00	455,00	452,00	454,00	451,00	445,00	443,00	438,00	423,00	419,00	418,00	413,00	393,00		-
ERE	157,85	165,21	162,12	163,21	164,78	163,13	162,60	161,63	156,02	154,31	152,69	150,26	142,08		-
AMM	-4,9	+2,9	-0,9	+0,4	-0,7	-1,3	-0,4	-1,1	-3,4	-0,9	-0,2	-1,2	-4,8		
AM			+1,8	+2,9	+1,6	+0,2	-3,1	-8,4	-10,9	-10,1	-9,1	-10,4	-11,3		
BELGIQUE/BELGIE															
BFR	5666,0	5304,0	5050,0	5184,0	5091,0	4983,0	5019,0	5178,0	5280,0	5185,0	5067,0	5122,0	5254,0		-
UCE	138,59	132,40	124,67	128,47	128,27	125,81	126,17	130,81	133,45	130,32	126,22	126,79	129,80		-
AMM	-1,3	-6,4	-4,0	+2,7	-1,8	-2,1	+0,7	+3,2	+2,0	-1,8	-2,3	+1,1	+2,6		
AM			-12,4	-10,0	-12,3	-14,6	-18,2	-15,2	-10,4	-5,9	-2,9	-2,0	+2,8		
LUXEMBOURG															
LFR	6505,0	6405,0	6145,0	6135,0	6105,0	6045,0	6120,0	6120,0	6170,0	6220,0	6170,0	6140,0	6155,0		-
UCE	159,11	159,88	151,71	152,04	153,82	152,63	153,85	154,61	155,94	156,33	153,70	151,99	152,06		-
AMM	-4,0	-1,5	-2,2	-0,2	-0,5	-1,0	+1,2		+0,8	+0,8	-0,8	-0,5	+0,2		
AM			-6,1	-7,6	-9,9	-11,5	-13,9	-13,2	-12,4	-9,1	-4,1	-4,0	-2,1		
UNITED KINGDOM															
UKL	69,56	77,22	79,06	80,08	81,51	81,72	80,95	80,16	79,10	77,96	76,70				-
EUA	106,41	116,31	119,05	120,66	119,76	120,91	120,20	118,33	117,25	117,50	118,97				-
AMM	+3,9	+11,0	-0,1	+1,3	+1,8	+0,3	-0,9	-1,0	-1,3	-1,4	-1,6				
AM			+12,7	+11,1	+9,3	+9,4	+7,9	+7,4	+5,1	+1,9	-1,2				
IRELAND															
IRL	81,04	85,86	86,71	86,06	85,03	84,80	85,03								-
EUA	123,97	129,33	130,61	129,68	124,93	125,47	126,26								-
AMM	+17,5	+5,9	-0,7	-0,7	-1,2	-0,3	+0,3								
AM			+2,7	+1,0	-0,4	+0,8	-0,1								
DANMARK															
DKR	863,00	908,00	901,00	883,00	883,00	894,00	897,00	878,00	864,00	864,00	851,00	863,00	887,00		-
ERE	125,88	129,35	127,11	125,06	126,23	128,25	127,98	126,10	124,13	123,09	120,68	121,04	122,09		-
AMM	-1,3	-2,0	-1,3	-2,0		+1,2	+0,3	-2,1	-1,6		-1,5	+1,4	+2,8		
AM			+3,2	-1,6	-3,3	-2,1	-2,4	-5,4	-7,4	-7,4	-7,3	-5,5	-2,8		

B4

KOTELETTSTRÄNGE / LOINS / LONGES / LOMBATE

EUA /
UCE /
100 kg

Log. Maßstab / Echelle Log.



B4.KOTELETTSTRAENGE
B4.LOINSB4.LONGES
B4.LOMBATE

			1978										1979													
	1977	1978	A	I	S	I	O	I	N	I	D	I	J	I	F	I	M	I	A	I	M	I	J	I	J	
DEUTSCHLAND																										
DM	717,00	693,00	712,00	704,00	665,00	646,00	657,00	668,00	658,00	654,00	-	-	-	-												
ERE	270,74	271,12	276,71	274,95	264,27	256,40	261,46	266,14	262,16	260,01	-	-	-	-												
AMM			+0,4	-1,1	-5,5	-2,9	+1,7	+1,7	-1,5	-0,6																
AM	-4,0	-3,3	-7,9	-5,5	-8,0	-10,3	-12,9	-9,4	-8,7	-5,8																
FRANCE																										
FF	1221,00	1266,00	1320,00	1326,00	1269,00	1285,00	1275,00	1250,00	1225,00	1230,00	1220,00	1280,00	1345,00	-												
UCE	217,80	220,56	235,44	233,93	220,63	222,74	220,88	216,97	211,99	212,19	209,74	219,56	230,33	-												
AMM			-0,2	+0,5	-4,3	+1,3	-0,8	-2,0	-2,0	+0,4	-0,8	+4,9	+5,1													
AM	+5,7	+3,7	+0,6	+5,3	+0,7	-1,5	-0,3	-0,9	-0,4	+0,1	+3,0	+1,2	+10,0													
ITALIA																										
LIT	260999	272193	293472	282367	282225	279525	279264	279733	274417	267683	282983	276392	269683	-												
UCE	259,24	251,98	272,46	261,83	254,69	250,44	248,09	246,26	241,59	235,37	250,81	245,40	238,49	-												
AMM			+8,9	-3,8	-0,1	-1,0	-0,1	+0,2	-1,9	-2,5	+5,7	-2,3	-2,4													
AM	+3,8	+4,3	+8,2	+7,9	+2,7	-2,3	-5,2	-0,3	+4,8	+4,8	+9,7	+3,5	+3,6													
NETHERLAND																										
HFL	728,00	742,00	800,00	777,00	719,00	693,00	700,00	732,00	701,00	684,00	668,00	710,00	736,00	-												
ERE	259,99	269,42	286,94	279,33	262,70	254,04	256,93	270,12	258,56	251,90	244,01	258,31	266,09	-												
AMM			+2,7	-2,9	-7,5	-3,6	+1,0	+4,6	-4,2	-2,4	-2,3	+6,3	+3,7													
AM	-2,4	+1,9	+2,4	+2,0	-3,5	-8,0	-12,8	-6,0	-6,3	-6,3	-9,2	-5,1	+3,1													
BELGIQUE/BELGIE																										
BFR	9686,0	9450,0	9400,0	9475,0	9275,0	9160,0	9250,0	9450,0	9238,0	9313,0	9250,0	9340,0	9538,0	-												
UCE	236,92	235,89	232,07	234,81	233,69	231,28	232,53	238,73	233,48	234,07	230,43	231,20	235,63	-												
AMM			-0,8	+0,8	-2,1	-1,2	+1,0	+2,2	-2,2	+0,8	-0,7	+1,0	+2,1													
AM	+0,5	-2,4	-8,4	-6,3	-7,1	-9,0	-11,5	-8,3	-4,6	-0,9	+0,5	-2,0	+3,1													
LUXEMBOURG																										
LFR	-	-	-	-	-	-	-	-	-	-	-	-	-	-												
UCE	-	-	-	-	-	-	-	-	-	-	-	-	-	-												
UNITED KINGDOM																										
UKL	-	-	-	-	-	-	-	-	-	-	-	-	-	-												
EUA	-	-	-	-	-	-	-	-	-	-	-	-	-	-												
IRELAND																										
IRL	-	-	-	-	-	-	-	-	-	-	-	-	-	-												
EUA	-	-	-	-	-	-	-	-	-	-	-	-	-	-												
DANMARK																										
DKR	1867,00	2028,00	1959,00	2062,00	2111,00	2166,00	2169,00	1946,00	1921,00	1963,00	2000,00	2051,00	2162,00	-												
ERE	272,33	288,91	276,36	292,04	301,78	310,73	309,45	279,48	276,00	279,67	283,62	287,65	297,60	-												
AMM			+5,9	+5,3	+2,4	+2,6	+0,1	-10,3	-1,3	+2,2	+1,9	+2,5	+5,4													
AM	+6,2	+8,6	-2,5	+5,2	+2,4	+4,6	+0,4	-2,7	-4,8	-4,2	-0,6	+0,1	+15,9													

B5

SCHINKEN / HAMS / JAMBONS / PROSCIUTTI

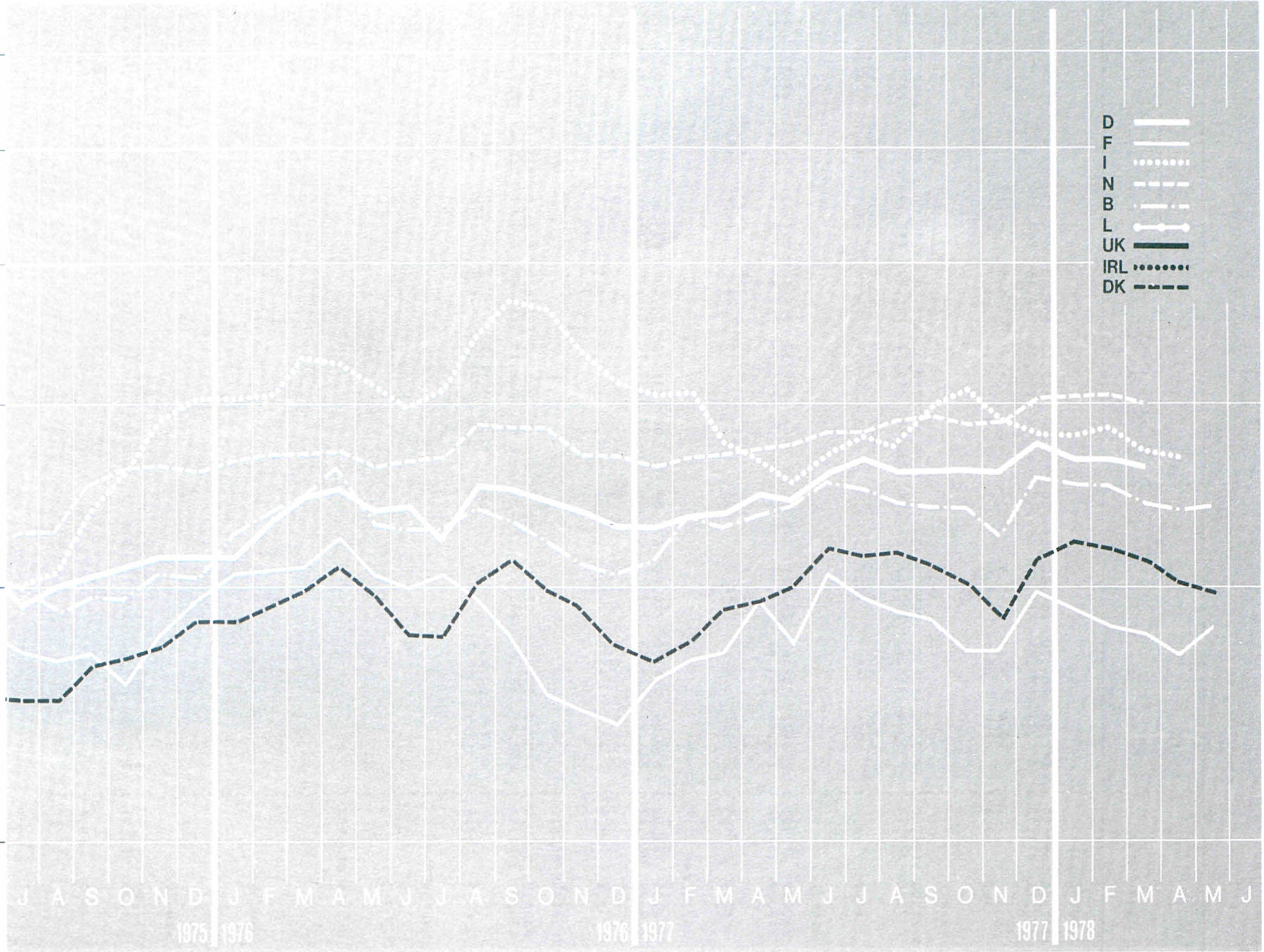
EUA / 100 kg
UCE /

Log. Maßstab / Echelle Log.

420
360
300
240
180
120

- D ———
- F ———
- I (dotted)
- N - - - -
- B - · - · -
- L —○—
- UK ——— (thick)
- IRL (dotted)
- DK - - - - (thick)

J A S O N D J F M A M J J A S O N D J F M A M J
1975 1976 1977 1978



B5.SCHINKEN
B5.HAMSB5.JAMBONS
B5.PROSCIUTTI

		1978		1978								1979															
		1977	1978	A	I	S	I	O	I	N	I	D	I	J	I	F	I	M	I	A	I	M	I	J	I	J	
DEUTSCHLAND																											
DM	561,00	526,00	500,00	515,00	507,00	493,00	496,00	501,00	516,00	523,00	-	-	-	-													
ERE	211,83	205,78	194,32	201,13	201,48	195,67	197,38	199,60	205,58	207,93	-	-	-	-													
AMM			-3,3	+3,0	-1,6	-2,8	+0,6	+1,0	+3,0	+1,4																	
AM	-1,9	-6,2	-12,7	-9,6	-10,9	-12,7	-15,2	-12,3	-8,5	-5,8																	
FRANCE																											
FF	949,00	982,00	938,00	979,00	977,00	989,00	1020,00	1060,00	1070,00	1065,00	1110,00	1110,00	1155,00	-													
UCE	169,28	171,09	167,30	172,71	169,86	171,43	176,71	183,99	185,17	183,73	190,83	190,40	197,79	-													
AMM			-5,7	+4,4	-0,2	+1,2	+3,1	+3,9	+0,9	-0,5	+4,2		+4,1														
AM	+2,5	+3,5	-3,5	+1,9	+6,9	+6,8	-0,4	+5,8	+5,9	+7,5	+19,0	+15,4	+16,3														
ITALIA																											
LIT	232248	256065	260580	272500	276290	278190	279283	280990	299850	311650	317640	314720	314770	-													
UCE	230,68	237,05	241,92	252,68	249,33	249,24	248,11	247,37	263,98	274,03	281,53	279,43	278,36	-													
AMM			+3,4	+4,6	+1,4	+0,7	+0,4	+0,6	+6,7	+3,9	+1,9	-0,9	+0,0														
AM	-2,4	+10,3	+15,6	+13,2	+10,2	+16,2	+15,7	+15,2	+21,9	+30,2	+33,9	+31,1	+27,1														
NEDERLAND																											
HFL	640,00	640,00	652,00	662,00	626,00	603,00	600,00	604,00	602,00	602,00	626,00	619,00	613,00	-													
ERE	228,56	232,38	233,86	237,99	228,73	221,04	220,23	222,89	222,04	221,70	228,67	225,20	221,62	-													
AMM			+0,5	+1,5	-5,4	-3,7	-0,5	+0,7	-0,3		+4,0	-1,1	-1,0														
AM	-3,2			+0,3	-3,7	-8,5	-11,4	-10,8	-9,9	-8,1	-2,9	-2,7	-1,6														
BELGIQUE/BELGIE																											
BFR	8304,0	8265,0	8250,0	8300,0	8238,0	8120,0	8188,0	8320,0	8600,0	8638,0	8650,0	8700,0	8775,0	-													
UCE	203,12	206,31	203,67	205,69	207,56	205,02	205,83	210,18	217,36	217,10	215,48	215,36	216,78	-													
AMM			-1,2	+0,6	-0,7	-1,4	+0,8	+1,6	+3,4	+0,4	+0,1	+0,6	+0,9														
AM	-3,3	-0,5	-1,4	-0,2	-0,9	+1,1	-5,6	-2,4	+2,2	+5,9	+6,6	+6,2	+5,2														
LUXEMBOURG																											
LFR	-	-	-	-	-	-	-	-	-	-	-	-	-	-													
UCE																											
UNITED KINGDOM																											
UKL	-	-	-	-	-	-	-	-	-	-	-	-	-	-													
EUA																											
IRELAND																											
IRL	-	-	-	-	-	-	-	-	-	-	-	-	-	-													
EUA																											
DANMARK																											
DKR	1232,00	1263,00	1184,00	1254,00	1282,00	1233,00	1249,00	1236,00	1258,00	1250,00	1238,00	1273,00	1354,00	-													
ERE	179,71	179,93	167,03	177,60	183,27	176,88	178,20	177,51	180,74	178,09	175,56	178,54	186,38	-													
AMM			-0,6	+5,9	+2,2	-3,8	+1,3	-1,0	+1,8	-0,6	-1,0	+2,8	+6,4														
AM	+3,7	+2,5	-9,6	-4,3	+0,4	+0,6	-7,2	-10,2	-5,6	-5,2	-2,6	+2,5	+0,5														

B6

BÄUCHE / BELLIES / POITRINES / PANCETTE

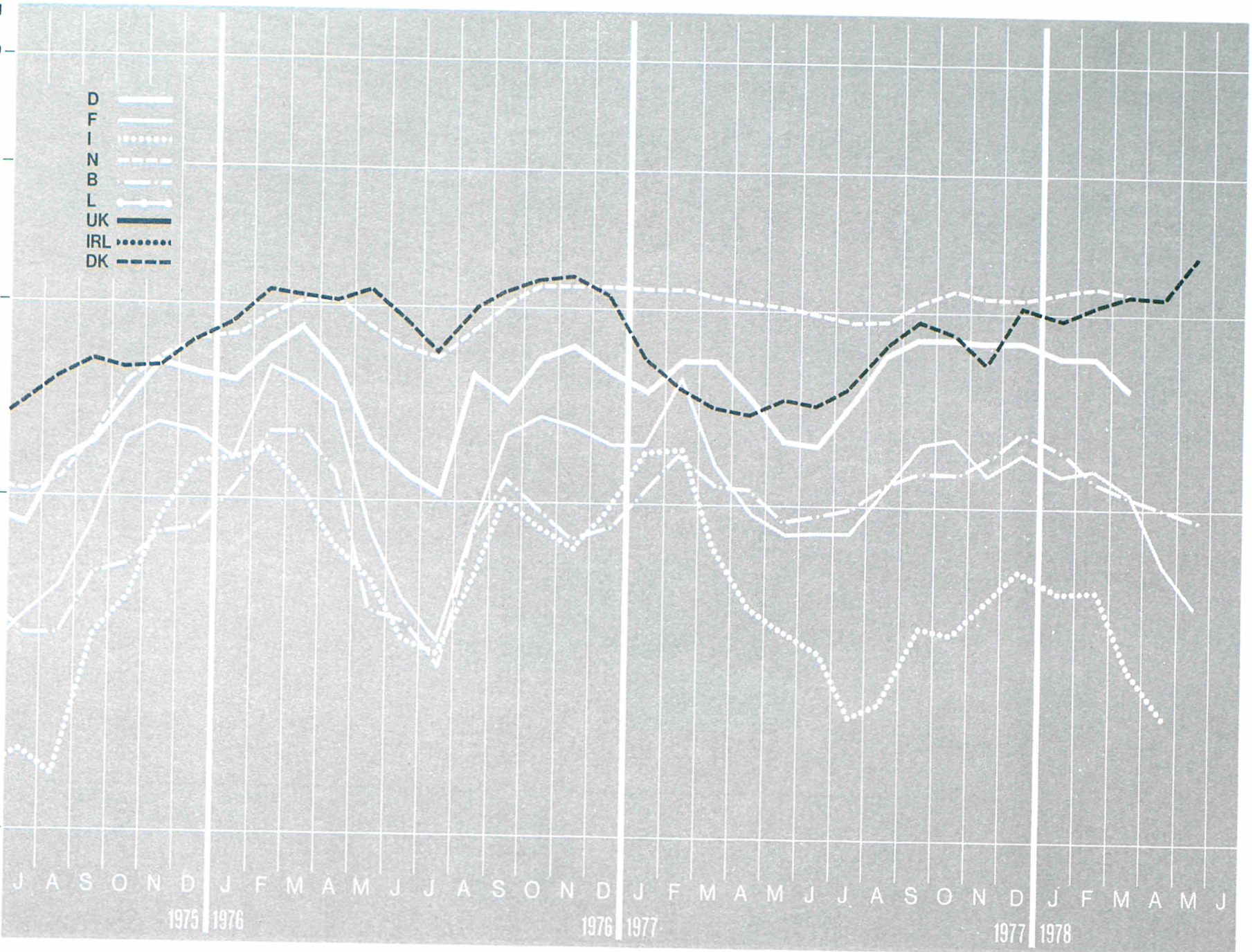
EUA /
UCE / 100 kg

250
200
150
100
50

- D
- F
- I
- N
- B
- L
- UK
- IRL
- DK

Log. Maßstab / Echelle Log.

J A S O N D J F M A M J J A S O N D J F M A M J J A S O N D J F M A M J
1975 1976 1977 1978



96.BAEUCHE
86.BELLIES (STREAKY)86.POITRINES
86.PANCETTE (VENTRESCHÉ)

	1977		1978		1978		1979		1979		1979		1979														
			A	I	S	I	O	I	N	I	D	I	J	I	F	I	M	I	A	I	M	I	J	I	J		
DEUTSCHLAND																											
DM	348,00	291,00	273,00	273,00	286,00	276,00	259,00	247,00	273,00	286,00	-	-	-	-	-	-	-	-	-	-	-	-	-	-	-	-	-
ERE	131,40	113,85	106,10	106,62	113,66	109,54	103,07	98,41	108,77	113,70	-	-	-	-	-	-	-	-	-	-	-	-	-	-	-	-	-
AMM																											
AM	-3,6	-16,4	-3,5	-25,2	-27,6	+4,8	-3,5	-6,2	-4,6	+10,5	+4,8	-25,6	-29,0	-30,2	-22,2	-12,5											
FRANCE																											
FF	602,00	556,00	518,00	558,00	566,00	600,00	650,00	500,00	640,00	600,00	520,00	420,00	430,00	-	-	-	-	-	-	-	-	-	-	-	-	-	-
UCE	107,38	96,87	92,39	98,44	98,41	104,00	112,61	86,79	110,76	103,51	89,40	72,04	73,64	-	-	-	-	-	-	-	-	-	-	-	-	-	-
AMM																											
AM	+3,4	-7,6	+9,1	-11,0	+7,7	-13,2	+1,4	-12,7	+6,0	-1,3	+8,3	-23,1	+28,0	-6,3	-13,3	-19,2	+2,4	-19,9	-1,5	-1,3	+1,4	-9,5	-2,9				
ITALIA																											
LIT	84361	76059	67520	73500	77980	77730	81600	80600	83300	77420	74900	73250	73290	-	-	-	-	-	-	-	-	-	-	-	-	-	-
UCE	83,79	70,41	62,69	68,16	70,37	69,64	72,49	70,96	73,34	68,08	66,39	65,04	64,81	-	-	-	-	-	-	-	-	-	-	-	-	-	-
AMM																											
AM	-2,7	-9,8	-2,5	+0,1	+8,9	-5,9	+6,1	-0,2	-0,3	-7,8	+5,0	-12,1	-10,3	-1,2	+3,3	-7,4	-7,1	-3,3	+7,4	+5,5	-2,2	+0,1	+6,7				
NEDERLAND																											
HFL	429,00	386,00	344,00	362,00	361,00	361,00	363,00	371,00	380,00	382,00	388,00	378,00	360,00	-	-	-	-	-	-	-	-	-	-	-	-	-	-
ERE	153,21	140,16	123,39	130,14	131,90	132,33	133,24	136,91	140,16	140,68	141,73	137,52	130,15	-	-	-	-	-	-	-	-	-	-	-	-	-	-
AMM																											
AM	-1,8	-10,0	-16,7	+5,2	-14,6	-18,3	-18,0	+0,6	-16,2	+2,2	+2,4	+0,5	+1,6	-2,6	-7,2	-11,1	-4,8	-15,3	-12,8	-10,1	-7,2	-11,1					
BELGIQUE/BELGIE																											
BFR	4313,0	3976,0	3690,0	3975,0	3963,0	3890,0	3900,0	3960,0	3988,0	4013,0	4000,0	3960,0	-	-	-	-	-	-	-	-	-	-	-	-	-	-	-
UCE	105,50	99,25	91,10	98,51	99,85	98,22	98,04	100,04	100,79	100,86	99,64	98,02	-	-	-	-	-	-	-	-	-	-	-	-	-	-	-
AMM																											
AM	+3,3	-7,8	-2,3	-13,4	+7,7	-9,1	-0,3	-9,9	-1,8	-15,1	+0,3	-17,9	+1,5	+0,7	-6,2	-1,4	+0,6	-0,3	-0,6	-1,0	+0,8						
LUXEMBOURG																											
LFR	-	-	-	-	-	-	-	-	-	-	-	-	-	-	-	-	-	-	-	-	-	-	-	-	-	-	-
UCE	-	-	-	-	-	-	-	-	-	-	-	-	-	-	-	-	-	-	-	-	-	-	-	-	-	-	-
UNITED KINGDOM																											
UKL	-	-	-	-	-	-	-	-	-	-	-	-	-	-	-	-	-	-	-	-	-	-	-	-	-	-	-
EUA	-	-	-	-	-	-	-	-	-	-	-	-	-	-	-	-	-	-	-	-	-	-	-	-	-	-	-
IRELAND																											
IRL	-	-	-	-	-	-	-	-	-	-	-	-	-	-	-	-	-	-	-	-	-	-	-	-	-	-	-
EUA	-	-	-	-	-	-	-	-	-	-	-	-	-	-	-	-	-	-	-	-	-	-	-	-	-	-	-
DANMARK																											
DKR	918,00	1145,00	1183,00	1236,00	1220,00	1134,00	1095,00	960,00	900,00	900,00	884,00	908,00	940,00	-	-	-	-	-	-	-	-	-	-	-	-	-	-
ERE	133,90	163,12	166,89	175,06	174,41	162,68	156,22	137,87	129,31	128,22	125,36	127,35	129,39	-	-	-	-	-	-	-	-	-	-	-	-	-	-
AMM																											
AM	-10,7	+24,7	+0,3	+21,7	+4,5	+19,3	-1,3	+20,1	+17,9	+1,2	-3,4	-12,3	-8,6	-6,3	-15,7	-18,2	-1,8	-18,7	-23,1	+2,7	+3,5						

EUA / 100 kg
UCE /

Log. Maßstab / Echelle Log.

480
400
320
240
160
80

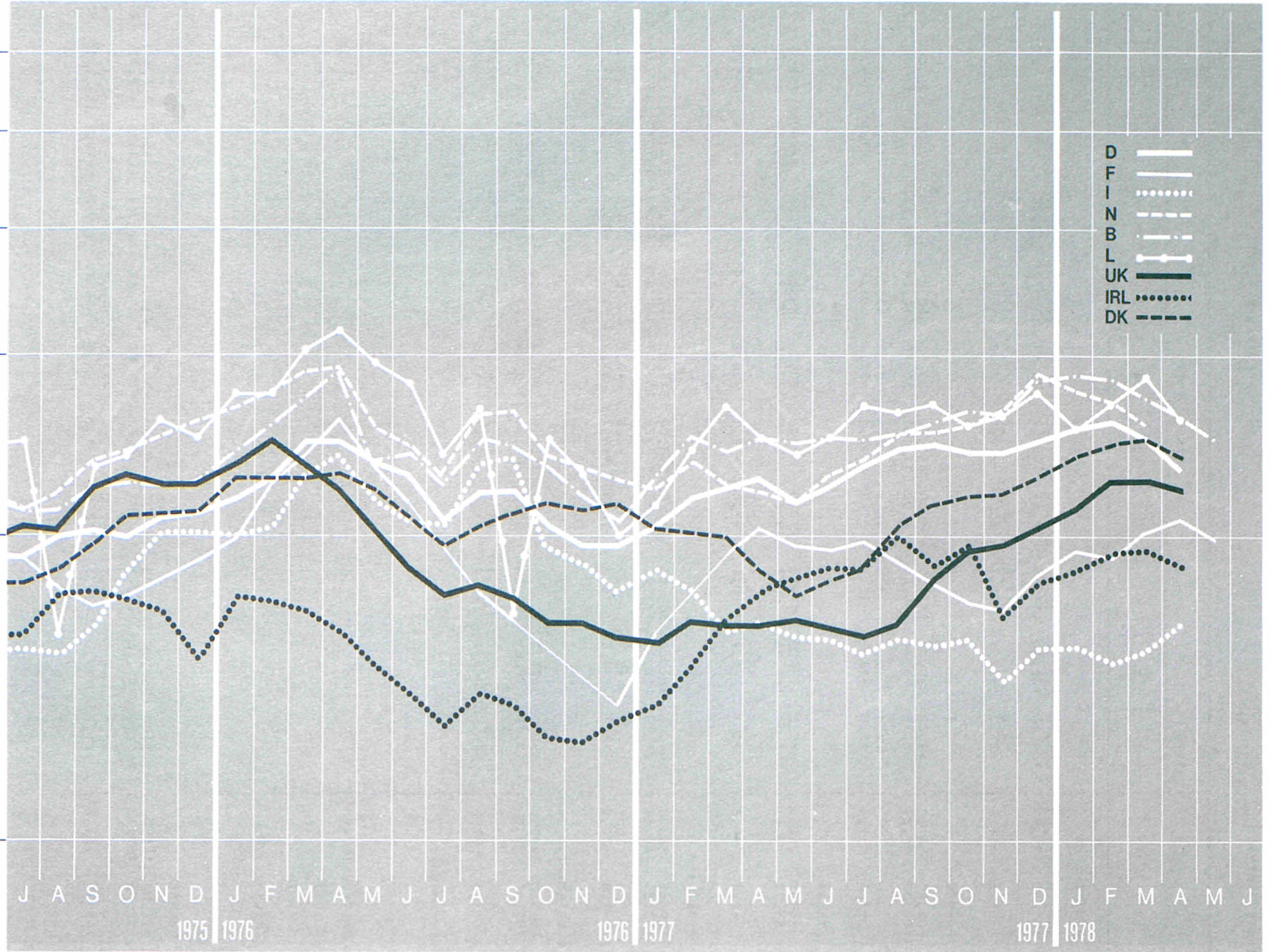
- D ———
- F ———
- I ·····
- N - - - -
- B - · - ·
- L —○—
- UK ———
- IRL ·····
- DK - - - -

J A S O N D J F M A M J J A S O N D J F M A M J

1975 1976

1976 1977

1977 1978



B7.FERKEL
B7.PIGLETSB7.PORCELETS
B7.LATTONZOLI

			1978		1978		1979		1979		1979		1979													
	1977	1978	A	I	S	I	O	I	N	I	D	I	J	I	F	I	M	I	A	I	M	I	J	I	J	
DEUTSCHLAND																										
DM	448,40	431,90	401,60	399,40	368,40	348,70	353,16	370,50	384,70	404,70	412,60	434,20	-	-												
ERE	169,32	168,97	156,08	155,99	146,40	138,40	140,54	147,61	153,27	160,90	162,95	172,14	-	-												
AMM			-1,4	-0,5	-7,8	-5,3	+1,3	+4,9	+3,8	+5,2	+2,0	+5,2														
AM	-9,9	-3,7	-22,2	-23,1	-27,4	-30,9	-31,1	-30,2	-27,8	-20,3	-13,1	-7,0														
FRANCE																										
FF	831,00	811,00	738,00	736,00	701,00	669,00	690,00	726,00	771,00	865,00	915,00	905,00	889,00	-												
UCE	148,23	141,29	131,63	129,84	121,88	115,96	119,54	126,01	133,43	149,22	157,30	155,23	152,24	-												
AMM			-1,6	-0,3	-4,8	-4,6	+3,1	+5,2	+6,2	+12,2	+5,8	-1,1	-1,8													
AM	-4,4	-2,4	-12,7	-9,2	-9,4	-13,1	-18,7	-19,2	-16,1	-9,4	-4,2	+0,2	+8,9													
ITALIA																										
LIT	129323	138782	144558	141375	135650	127713	117725	131688	147638	162219	173381	172156	169313	-												
UCE	128,45	128,48	134,21	131,09	122,41	114,42	104,58	115,93	129,98	142,64	153,67	152,85	149,73	-												
AMM			-4,9	-2,2	-4,0	-5,9	-7,8	+11,9	+12,1	+9,9	+6,9	-0,7	-1,7													
AM	-17,6	+7,3	+13,5	+12,9	+5,7	+7,5	-9,5	-0,7	+15,8	+22,8	+23,1	+12,8	+5,4													
NEDERLAND																										
HFL	542,00	492,00	454,00	478,00	453,00	421,00	418,00	414,00	425,00	424,00	436,00	434,00	441,00	-												
ERE	193,56	178,64	162,84	171,84	165,52	154,33	153,43	152,77	156,76	156,15	159,26	157,90	159,44	-												
AMM			-2,8	+5,3	-5,2	-7,1	-0,7	-1,0	+2,7	-0,2	+2,8	-0,5	+1,6													
AM	-11,0	-9,2	-19,5	-16,1	-22,0	-30,0	-35,2	-32,7	-28,7	-24,4	-14,3	-12,5	+0,9													
BELGIQUE/BELGIE																										
BFR	8278,0	7795,0	7056,0	7704,0	7363,0	6789,0	6688,0	6815,0	7373,0	7775,0	7797,0	7892,0	7978,0	-												
UCE	202,48	194,58	174,20	190,92	185,52	171,41	168,12	172,16	186,35	195,41	194,23	195,36	197,09	-												
AMM			-6,1	+9,2	-4,4	-7,8	-1,5	+1,9	+8,2	+5,5	+0,3	+1,2	+1,1													
AM	-1,6	-5,8	-14,0	-8,5	-15,4	-21,4	-27,1	-26,2	-18,8	-9,8	-6,4	-1,3	+11,3													
LUXEMBOURG																										
LFR	8359,0	7564,0	6259,0	7084,0	6728,0	6559,0	6383,0	7271,0	6855,0	7342,0	7309,0	6206,0	7328,0	-												
UCE	204,46	188,81	154,52	175,56	169,52	165,61	160,46	183,68	173,25	184,53	182,08	153,62	181,03	-												
AMM			-22,4	+13,2	-5,0	-2,5	-2,7	+13,9	-5,7	+7,1	-0,4	-15,1	+18,1													
AM	-6,3	-9,5	-27,5	-19,3	-20,4	-23,7	-28,5	-11,0	-20,4	-19,2	-11,9	-26,0	+13,5													
UNITED KINGDOM																										
UKL	90,59	117,62	117,68	120,11	119,89	118,54	114,16	115,19	113,24	110,05	105,03	98,86	-													
EUA	138,58	177,16	177,21	180,97	176,15	175,38	169,52	170,04	167,85	165,87	162,91	153,88	-													
AMM			-2,8	+2,1	-0,2	-1,1	-3,7	+0,9	-1,7	-2,8	-4,6	-5,9														
AM	-6,3	+29,8	+36,4	+26,3	+19,0	+17,4	+7,9	+6,5	-2,1	-7,9	-12,7	-19,2														
IRELAND																										
IRL	91,82	94,30	91,68	86,46	83,83	81,28	83,18	-	-	-	-	-	-													
EUA	140,46	142,04	138,09	130,28	123,17	120,27	123,52	-	-	-	-	-	-													
AMM			-4,3	-5,7	-3,0	-3,0	+2,3																			
AM	+26,6	+2,7	-13,3	-11,8	-18,3	-5,2	-11,2																			
DANMARK																										
DKR	1110,00	1280,00	1220,00	1205,00	1215,00	1225,00	1250,00	1215,00	1200,00	1155,00	1065,00	1070,00	1065,00	-												
ERE	161,91	182,35	172,11	170,66	173,69	175,73	178,34	174,50	172,41	164,55	151,03	150,07	146,60	-												
AMM			-1,2	-1,2	+0,8	+0,8	+2,0	-2,8	-1,2	-3,8	-7,8	+0,5	-0,5													
AM	-5,1	+15,3	+8,0	-0,4	-1,6	-2,4	-4,6	-11,0	-13,4	-17,2	-20,5	-17,4	-14,8													

C1.JUNGLAEMMER
C1.YOUNG LAMBSC1.AGNELETS
C1.AGNELLI

		1978					1979					1979		
		A	S	O	N	D	J	F	M	A	M	J	J	
1977	1978													
DEUTSCHLAND														
DM ERE	-	-	-	-	-	-	-	-	-	-	-	-	-	
FRANCE														
FF UCE	1373,00 244,91	1435,00 250,01	-	-	-	-	1723,00 298,50	1525,00 264,70	1458,00 252,31	1560,00 269,12	1651,00 283,84	-	-	
AMM AM	+6,7	+4,5					+12,4	-11,5 +11,0	-4,4 +10,2	+7,0 +14,3	+5,8 +16,4			
ITALIA														
LIT UCE	229587 228,04	263707 244,12	257559 239,12	267491 248,04	274745 247,94	274936 246,33	288918 256,67	283745 249,79	282455 248,67	297845 261,89	317455 281,37	296155 262,95	281782 249,19	
AMM AM	+21,8	+14,9	+11,9	+3,9 +9,1	+2,7 +10,4	+0,1 +6,3	+5,1 +14,7	-1,8 +12,7	-0,5 +11,8	+5,4 +10,4	+6,6 +21,2	-6,7 +16,3	-4,9 +10,2	
NEDERLAND														
HFL ERE	-	-	-	-	-	-	-	-	-	-	-	-	-	
BELGIQUE/BELGIE														
BFR UCE	-	-	-	-	-	-	-	-	-	-	-	-	-	
LUXEMBOURG														
LFR UCE	-	-	-	-	-	-	-	-	-	-	-	-	-	
UNITED KINGDOM														
UKL EUA	-	-	-	-	-	-	-	-	-	-	-	-	-	
IRELAND														
IRL EUA	-	-	-	-	-	-	-	-	-	-	-	-	-	
DANMARK														
DKR ERE	-	-	-	-	-	-	-	-	-	-	-	-	-	

C2.STALLMASTLAEMMER
C2.STALL-FED LAMBSC2.AGNEAUX DE BERGERIE
C2.AGNELLI D'OVILE

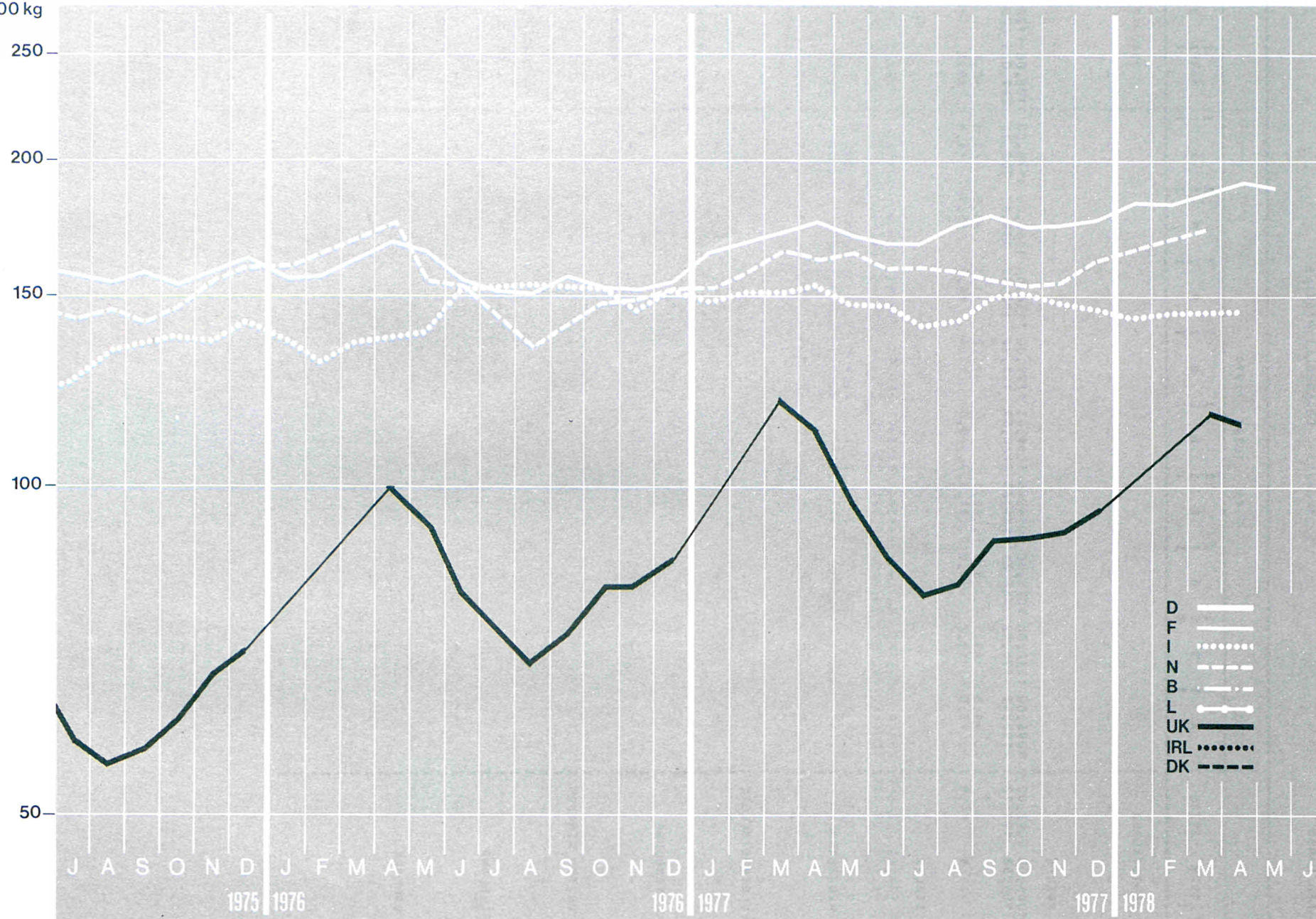
		1978												1979			
		A I S I O I N I D I J I F I M I A I M I J I J															
		1977 1978															
DEUTSCHLAND																	
DM	ERE	-	-	-	-	-	-	-	-	-	-	-	-	-	-	-	-
FRANCE																	
FF	UCE	1046,00	1097,00	1096,00	1110,00	1071,00	1094,00	1094,00	1129,00	1146,00	1157,00	1176,00	1172,00	1172,00	1149,00		
		186,58	191,12	195,49	195,82	186,21	189,63	189,53	195,96	198,32	199,60	202,18	201,03	200,70	195,04		
AMM	AM	+11,9	+4,9	+1,8	+1,3	-3,5	+2,1	-0,3	+3,2	+1,5	+1,0	+1,6	-0,3	+5,7	-2,0		
				+3,0	+1,2	-2,0	+1,8	-0,3	+3,4	+4,9	+5,9	+5,8	+4,3	+5,7	+6,7		
ITALIA																	
LIT	UCE	-	-	-	-	-	-	-	-	-	-	-	-	-	-	-	-
NEDERLAND																	
HFL	ERE	-	-	-	-	-	-	-	-	-	-	-	-	-	-	-	-
BELGIQUE/BELGIE																	
BFR	UCE	-	-	-	-	-	-	-	-	-	-	-	-	-	-	-	-
LUXEMBOURG																	
LFR	UCE	-	-	-	-	-	-	-	-	-	-	-	-	-	-	-	-
UNITED KINGDOM																	
UKL	EUA	-	-	-	-	-	-	-	-	-	-	-	-	-	-	-	-
IRELAND																	
IRL	EUA	-	-	-	-	-	-	-	-	-	-	-	-	-	-	-	-
DANMARK																	
DKR	ERE	-	-	-	-	-	-	-	-	-	-	-	-	-	-	-	-

C3

WEIDEMASTLÄMMER / PASTURED LAMBS / AGNEAUX D'HERBE / AGNELLI DA PASCOLO

EUA /
UCE /
100 kg

Log. Maßstab / Echelle Log.



C3.WEIDEMASTLÄMMER
C3.PASTURED LAMBSC3.AGNEAUX D'HERBE
C3.AGNELLI DA PASCOLO

			1978					1979						
	1977	1978	A	S	O	N	D	J	F	M	A	M	J	J
DEUTSCHLAND														
DM	-	-	-	-	-	-	-	-	-	-	-	-	-	-
FRANCE														
FF	963,00	1042,00	1008,00	1008,00	976,00	998,00	1022,00	1068,00	1093,00	1133,00	1162,00	1149,00	1122,00	1099,00
UCE	171,78	181,54	179,79	177,83	169,69	172,99	177,05	185,36	189,15	195,46	199,77	197,09	192,14	186,55
AMM			-0,8		-3,2	+2,3	+2,4	+4,5	+2,3	+3,7	+2,6	-1,1	-2,3	-2,0
AM	+14,8	+8,2	+3,2	+0,9	-0,3	+0,8	+0,2	+0,8	+0,1	+4,6	+5,8	+7,0	+8,4	+8,2
ITALIA														
LIT	149781	163651	167417	169083	172917	179167	185833	187917	176667	180833	192917	191000	188333	-
UCE	148,77	151,50	155,43	156,79	156,05	160,52	165,09	165,43	155,53	159,01	170,99	169,58	166,55	-
AMM			+6,1	+1,0	+2,3	+3,6	+3,7	+1,1	-6,0	+2,4	+6,7	-1,0	-1,4	
AM	+10,8	+9,3	+15,6	+12,3	+12,0	+17,5	+20,4	+23,2	+14,8	+16,4	+23,1	+21,7	+20,6	
NEDERLAND														
HFL	445,90	456,90	451,90	434,50	432,10	432,10	439,50	454,40	471,80	486,70	506,50	489,20	471,80	-
ERE	159,24	165,90	162,09	156,20	157,88	158,40	161,32	167,68	174,02	179,24	185,02	177,98	170,57	-
AMM			-2,7	-3,9	-0,6		+1,7	+3,4	+3,8	+3,2	+4,1	-3,4	-3,6	
AM	-3,0	+2,5	+2,2	-0,8	-0,3	-1,7	-3,2	-1,6	+0,5	+3,2	+8,5	+3,1	-2,6	
BELGIQUE/BELGIE														
BFR	-	-	-	-	-	-	-	-	-	-	-	-	-	-
UCE														
LUXEMBOURG														
LFR	-	-	-	-	-	-	-	-	-	-	-	-	-	-
UCE														
UNITED KINGDOM														
UKL	-	-	65,57	64,52	62,69	62,32	62,81	-	-	-	70,16	-	-	-
EUA	-	-	98,74	97,22	92,11	92,20	93,27	-	-	-	108,83	-	-	-
AMM			+0,2	-1,6	-2,8	-0,6	+0,8				-9,3			
AM			+21,6	+9,8	+6,7	+5,8	+1,5							
IRELAND														
IRL	-	-	-	-	-	-	-	-	-	-	-	-	-	-
EUA														
DANMARK														
DKR	-	-	-	-	-	-	-	-	-	-	-	-	-	-
ERE														

C4

SCHAFE / HOGGETS / MOUTONS / MONTONI

EUA /
UCE / 100 kg

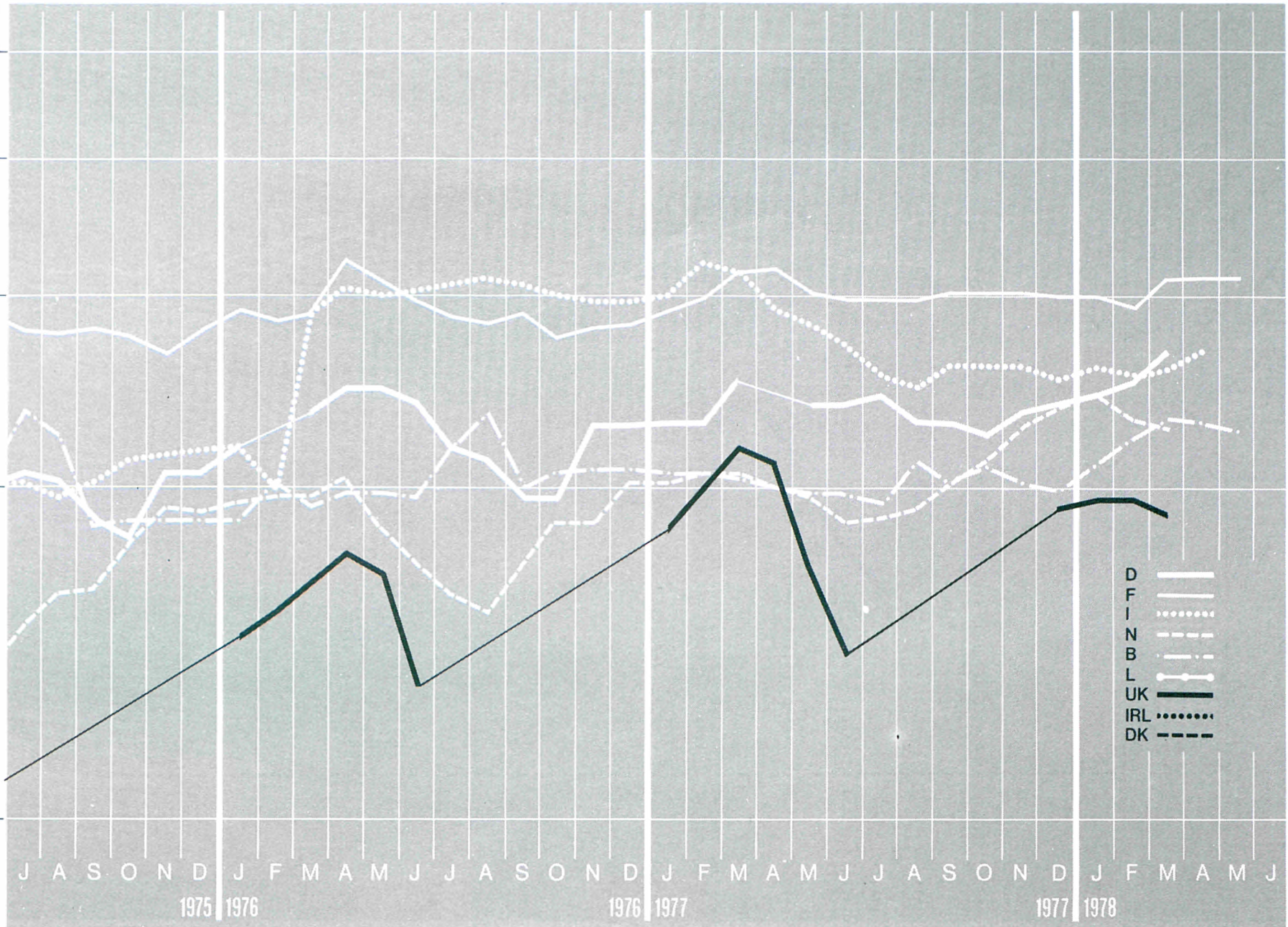
Log. Maßstab / Echelle Log.

250
200
150
100
50

J A S O N D J F M A M J J A S O N D J F M A M J J A S O N D J F M A M J

1975 1976 1976 1977 1977 1978

- D ———
- F ———
- I (dotted)
- N - - - - (dashed)
- B - - - - (dashed)
- L —●—●— (line with circles)
- UK ——— (thick solid)
- IRL (dotted)
- DK - - - - (dashed)



C4.SCHAFE
C4.HOGGETSC4.MOUTONS
C4.MONTONI

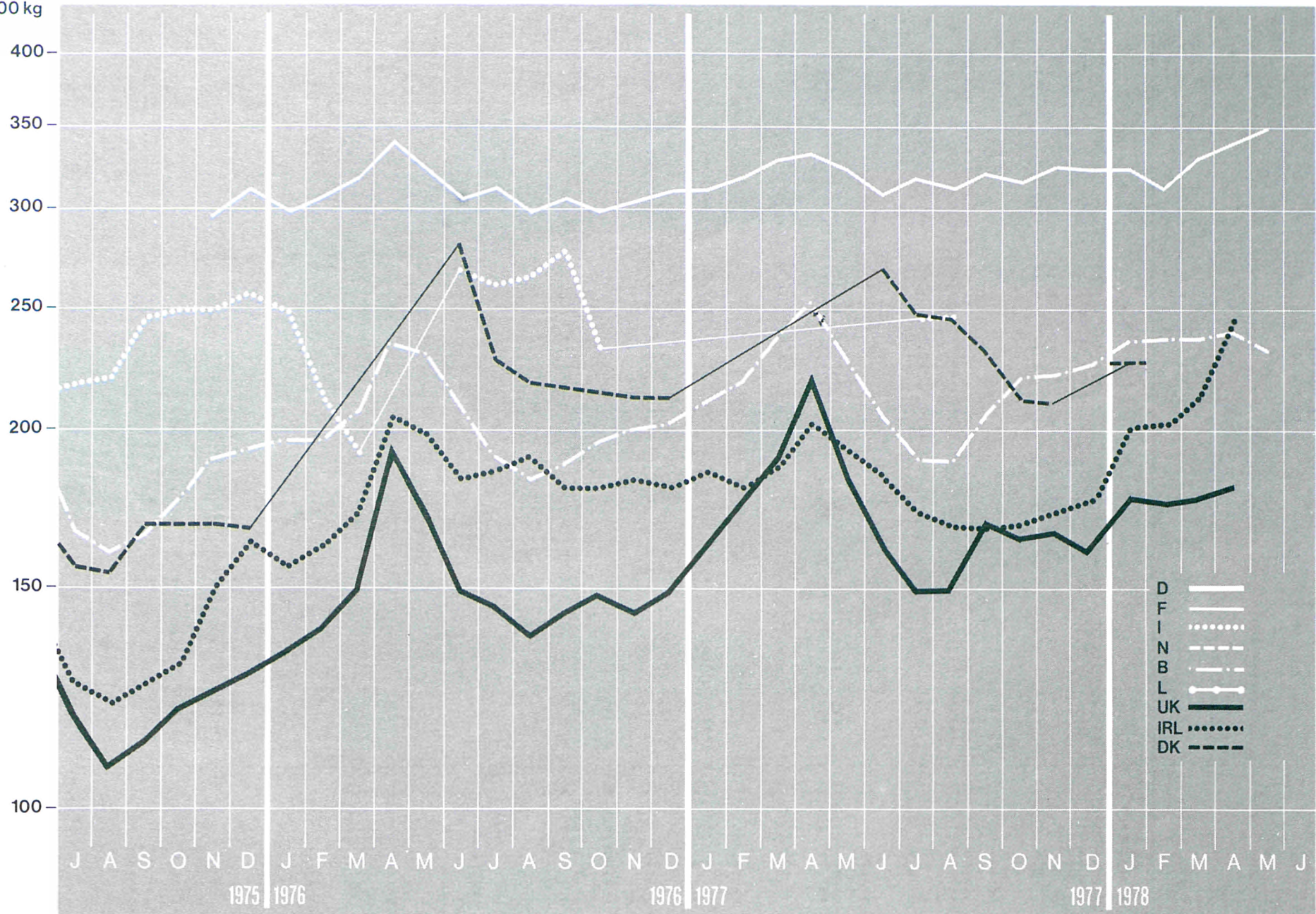
		1978		1978		1979		1979		1979		1979		1979	
		A	S	O	N	D	J	F	M	A	M	J	J		
DEUTSCHLAND															
DM	312,40	320,20	320,20	315,20	304,30	307,50	-	320,00	335,00	336,70	-	340,00	-	-	-
ERE	117,96	125,27	124,44	123,10	120,93	122,05	-	127,49	133,47	133,86	-	134,79	-	-	-
AMM	-0,8	+2,5	+4,8	-1,6	-3,5	+1,1			+4,7	+0,5				+1,5	
AM				+4,3	+2,7	+0,4		+0,7	+4,3	-1,0					
FRANCE															
FF	852,00	851,00	860,00	852,00	829,00	820,00	839,00	860,00	884,00	919,00	943,00	949,00	936,00	908,00	
UCE	151,98	148,26	153,39	150,31	144,13	142,14	145,35	149,27	152,98	158,54	162,12	162,78	160,29	154,13	
AMM	+9,7	-0,1	+0,7	-0,9	-2,7	-1,1	+2,3	+2,5	+2,8	+4,0	+2,6	+0,6	-1,4	-3,0	
AM			+2,7	+0,1	-2,6	-4,7	-3,3	-1,0	+1,0	+0,1	-0,2	+2,6	+7,1	+6,3	
ITALIA															
LIT	138960	139478	138750	138125	139375	139625	143292	144125	144000	148125	157438	158625	149375	-	
UCE	138,02	129,12	128,82	128,08	125,78	125,10	127,30	126,88	126,77	130,25	139,54	140,84	132,10	-	
AMM	+4,2	+0,4	-0,1	-0,5	+0,9	+0,2	+2,6	+0,6	-0,1	+2,9	+6,3	+0,8	-5,8		
AM			+10,6	+6,3	+6,0	+5,5	+8,1	+4,5	+6,5	+6,8	+10,0	+12,4	+7,1		
NEDERLAND															
HFL	287,50	304,00	288,90	283,60	294,10	309,90	315,20	333,50	333,50	330,90	341,40	336,20	307,30	-	
ERE	102,67	110,38	103,62	101,95	107,46	113,60	115,69	123,07	123,01	121,86	124,71	122,31	111,10	-	
AMM	+5,1	+5,7	-0,9	-1,8	+3,7	+5,4	+1,7	+5,8		-0,8	+3,2	-1,5	-8,6		
AM			+7,4	+0,9	-1,9	-4,2	-4,5	-2,3	+4,9	+6,8	+11,1	+12,3	+6,4		
BELGIQUE/BELGIE															
BFR	4167,0	4316,0	4146,0	4125,0	4049,0	4072,0	4054,0	4102,0	4215,0	4275,0	4184,0	4247,0	4203,0	-	
UCE	101,93	107,74	102,36	102,23	102,02	102,81	101,91	103,63	106,53	107,44	104,23	105,13	103,83	-	
AMM	-5,6	+3,6	-6,4	-0,5	-1,8	+0,6	-0,4	+1,2	+2,8	+1,4	-2,1	+1,5	-1,0		
AM			-4,4	-1,3	-5,7	-2,3	+0,0	-2,9	-5,5	-7,6	-8,8	-6,1	-6,5		
LUXEMBOURG															
LFR	-	-	-	-	-	-	-	-	-	-	-	-	-	-	
UCE															
UNITED KINGDOM															
UKL	62,61	63,18	-	-	-	-	-	65,67	70,51	73,58	84,46	-	-	-	
EUA	95,78	95,16	-	-	-	-	-	96,94	104,52	110,90	131,01	-	-	-	
AMM	+34,3	+0,9						+8,2	+7,4	+4,4	+14,8				
AM									+13,4	+14,9	+31,7				
IRELAND															
IRL	56,36	-	86,09	89,32	87,27	90,78	91,75	-	-	-	-	-	-	-	
EUA	86,22	-	129,67	134,59	128,22	134,32	136,24	-	-	-	-	-	-	-	
AMM	+4,0		+2,0	+3,8	-2,3	+4,0	+1,1								
AM			+70,8	+69,6	+65,3	+67,8	+64,3								
DANMARK															
DKR	-	-	-	-	-	-	-	-	-	-	-	-	-	-	
ERE															

C5

LÄMMER UND SCHAFE / LAMBS AND SHEEP / AGNEAUX ET MOUTONS / AGNELLI E AGNELLONI

EUA /
UCE / 100 kg

Log. Maßstab / Echelle Log.



C5.LAEMMER UND SCHAFE(SCHLACHTKOEPPER)
 C5.LAMBS AND SHEEP(CARCASSES)

 C5.AGNEAUX ET MOUTONS(CARCASSES)
 C5.AGNELLI E AGNELLONI(MEZZENEF)

		1978														1979								
		1978							1979							1979								
		A	I	S	I	O	I	N	I	D	I	J	I	F	I	M	I	A	I	M	I	J	I	J
1977	1978																							
DEUTSCHLAND																								
DM	-	-	-	-	-	-	-	-	-	-	-	-	-	-	-	-	-	-	-	-	-	-	-	-
FRANCE																								
FF	1793,00	1878,00	1852,00	1833,00	1798,00	1816,00	1910,00	1935,00	1978,00	2078,00	2180,00	2161,00	2098,00	1958,00										
UCE	319,83	327,19	330,33	323,37	312,60	314,72	330,89	335,87	342,30	358,48	374,78	370,68	359,28	332,36										
AMM			+2,8	-1,0	-1,9	+1,0	+5,2	+1,3	+2,2	+5,1	+4,9	-0,9	-2,9	-6,7										
AM	+8,3	+4,7	+5,5	+2,2	+1,2	-1,1	+3,0	+3,0	+5,7	+6,3	+11,6	+9,0	+11,5	+8,7										
ITALIA																								
LIT	250000	246500	-	220000	211000	255000	300000	280000	278000	-	-	-	-	-										
UCE	248,32	228,20	-	204,00	190,41	228,47	266,51	246,50	244,74	-	-	-	-	-										
AMM					-4,1	+20,9	+17,6	-6,7	-0,7															
AM	+12,0	-1,4																						
NEDERLAND																								
HFL	-	-	-	-	-	-	-	-	-	-	-	-	-	-										
UCE																								
BELGIQUE/BELGIE																								
BFR	8896,0	9181,0	8505,0	8966,0	9038,0	8818,0	9099,0	9508,0	9730,0	10102,0	11620,0	12377,0	11833,0	-										
UCE	217,60	229,17	209,97	222,19	227,72	222,64	228,73	240,20	245,92	253,90	289,47	306,38	292,33	-										
AMM			-6,3	+5,4	+0,8	-2,4	+3,2	+4,5	+2,3	+3,8	+15,0	+6,5	-4,4											
AM	+0,4	+3,2	+10,5	+6,3	+0,3	-2,9	-1,0	-0,2	+2,6	+7,1	+21,7	+32,5	+26,6											
LUXEMBOURG																								
LFR	-	-	-	-	-	-	-	-	-	-	-	-	-	-										
UCE																								
UNITED KINGDOM																								
UKL	112,13	123,50	123,63	123,81	119,97	115,81	112,85	130,07	129,85	134,70	206,35	-	-	-										
EUA	171,53	186,02	186,17	186,55	176,27	171,34	167,57	192,01	192,47	203,02	320,07	-	-	-										
AMM			-4,7	+0,1	-3,1	-3,5	-2,6	+15,3	-0,2	+3,7	+53,2													
AM	+20,0	+10,1	+25,5	+11,8	+11,9	+8,6	+8,6	+15,6	+16,5	+15,5	+69,0													
IRELAND																								
IRL	117,51	166,95	177,91	185,19	185,19	188,94	190,70	-	-	-	-	-	-	-										
EUA	179,76	251,47	267,98	279,05	272,09	279,56	283,17	-	-	-	-	-	-	-										
AMM			-1,1	+4,1		+2,0	+0,9																	
AM	+1,2	+42,1	+61,7	+69,7	+68,3	+70,7	+67,0																	
DANMARK																								
DKK	1644,00	1803,00	1700,00	1700,00	1700,00	1700,00	1700,00	-	-	-	-	-	-	2500,00										
ERE	239,80	256,86	239,82	240,77	243,03	243,88	242,54	-	-	-	-	-	-	343,64										
AMM			-8,9																					
AM	+9,1	+9,7		+4,2	+13,3	+13,3																		+33,9

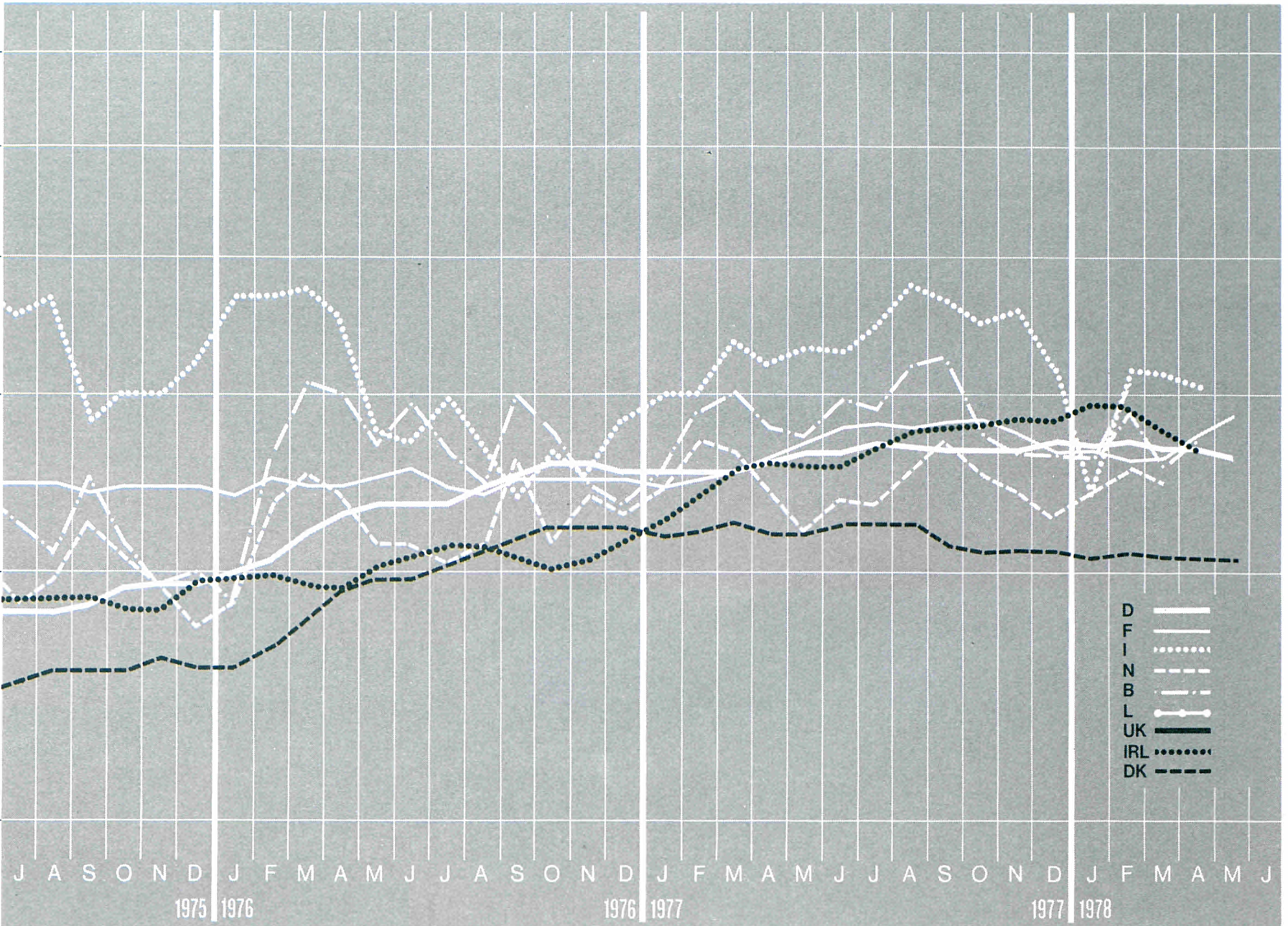
D1

JUNGMASHHÄHNCHEN / CHICKENS / POULETS / POLLI

EUA /
UCE /
100 kg

Log. Maßstab / Echelle Log.

140
120
100
80
60
40



D1.JUNGMASSTHAHNCHEN (LEBEND, 1. WAHL)
D1.CHICKENS (LIVE, 1ST CHOICE)

D1.POULETS (VIV, 1 CHOIX)
D1.POLLI (VIVI, 1 SCELTA)

	1977		1978		1978		1979		1979		1979		1979															
	1977	1978	A	I	S	I	O	I	N	I	D	I	J	I	F	I	M	I	A	I	M	I	J	I	J			
DEUTSCHLAND																												
DM	193,00	186,00	186,00	185,00	184,00	182,00	182,00	181,00	181,00	181,00	184,00	185,00	127,00	189,00	-													
ERE	72,88	72,77	72,29	72,25	73,12	72,24	72,43	72,11	72,11	73,15	73,06	74,14	74,98	-														
AMM			-0,5	-0,5	-0,5	-1,1		-0,5		+1,7	+0,5	+1,1	+1,1															
AM	+1,6	-3,6	-4,6	-4,6	-4,7	-5,2	-5,2	-5,2	-5,2	-2,1	-1,1	+0,5	+1,1															
FRANCE																												
FF	416,00	441,00	446,00	453,00	450,00	450,00	447,00	447,00	449,00	448,00	451,00	452,00	453,00	454,00														
UCE	74,21	76,83	79,55	79,92	78,24	78,00	77,44	77,59	77,70	77,29	77,53	77,53	77,58	77,06														
AMM			-1,1	+1,6	-0,7		-0,7		+0,4	-0,2	+0,7	+0,2	+0,2	+0,2														
AM	+11,2	+6,0	+4,9	+5,3	+4,4	+5,4	+6,2	+5,4	+4,7	+4,4	+4,4	+3,0	+2,7	+0,7														
ITALIA																												
LIT	87916	87370	96651	84396	84104	84858	79949	77781	93169	97108	98119	82835	94550	-														
UCE	87,32	80,88	89,73	78,26	75,90	76,03	71,03	68,47	82,02	85,39	86,96	73,55	83,61	-														
AMM			-0,7	-12,7	-0,3	+0,9	-5,8	-2,7	+19,8	+4,2	+1,0	-15,6	+14,1															
AM	+17,4	-0,6	+0,5	-9,9	-7,6	-9,9	-8,5	+6,4	+5,8	+9,3	+12,7	-9,3	+2,0															
NEDERLAND																												
HFL	195,10	181,70	177,60	177,60	183,40	181,50	175,80	177,30	196,70	200,60	197,70	179,50	200,60	-														
ERE	69,68	65,97	63,70	63,85	67,01	66,53	64,53	65,43	72,55	73,88	72,22	65,30	72,52	-														
AMM			-5,1		+3,3	-1,0	-3,1	+0,9	+10,9	+2,0	-1,4	-9,2	+11,8															
AM	+0,2	-6,9	-11,5	-14,7	-7,2	-5,9	-4,1	-6,7	+0,5	+5,6	+13,1	+9,3	+10,0															
BELGIQUE/BELGIE																												
BFR	3167,0	2951,0	3070,0	2825,0	2770,0	2663,0	2775,0	2850,0	3250,0	3350,0	3275,0	3090,0	3388,0	-														
UCE	77,47	73,66	75,79	70,01	69,79	67,24	69,76	72,00	82,14	84,20	81,58	76,49	83,70	-														
AMM			-2,9	-8,0	-1,9	-3,9	+4,2	+2,7	+14,0	+3,1	-2,2	-5,6	+9,6															
AM	-0,2	-6,8	-10,2	-18,4	-9,6	-11,2	-5,7	-2,2	-0,4	+8,1	+15,4	+3,7	+11,1															
LUXEMBOURG																												
LFR	-	-	-	-	-	-	-	-	-	-	-	-	-	-														
UCE	-	-	-	-	-	-	-	-	-	-	-	-	-	-														
UNITED KINGDOM																												
UKL	-	-	-	-	-	-	-	-	-	-	-	-	-	-														
EUA	-	-	-	-	-	-	-	-	-	-	-	-	-	-														
IRELAND																												
IRL	47,67	50,77	52,31	51,00	51,00	51,50	51,50	-	-	-	-	-	-	-														
EUA	72,92	76,47	78,79	76,85	74,93	76,20	76,47	-	-	-	-	-	-	-														
AMM			+1,6	-2,5		+1,0																						
AM	+25,9	+6,5	+5,5	+2,8	+2,8	+3,5	+3,8																					
DANMARK																												
DKR	438,00	532,00	450,00	450,00	448,00	446,00	446,00	446,00	446,00	446,00	446,00	450,00	450,00	457,00	-													
ERE	63,89	75,79	63,48	63,73	64,04	63,98	63,63	64,05	64,00	63,54	63,81	63,11	62,91	-														
AMM			+0,7		-0,4	-0,4					+0,9		+1,6															
AM	+8,1	+21,5	+0,4	+1,8	+1,1	+0,7	+0,7	+0,7	+2,8	+3,0	+3,0	+3,0	+3,4															

D2.JUNGMASHTAEHNCHEN (LEBEND, 2. WAHL)
D2.CHICKENS (LIVE, 2ND CHOICE)

D2.POULETS (VIV, 2 CHOIX)
D2.POLLI (VIVI, 2 SCELTA)

			1978												1979										
	1977	1978	1978												1979										
			A	I	S	I	O	I	N	I	D	I	J	I	F	I	M	I	A	I	M	I	J	I	J
DEUTSCHLAND																									
DM	-	-	-	-	-	-	-	-	-	-	-	-	-	-	-	-	-	-	-	-	-	-	-	-	-
FRANCE																									
FF	-	-	-	-	-	-	-	-	-	-	-	-	-	-	-	-	-	-	-	-	-	-	-	-	-
ITALIA																									
LIT	81351	81401	89874	78494	77900	78967	73407	71867	88978	91706	92689	75889	37433	-											
UCE	80,80	75,36	83,44	72,79	70,30	70,75	65,21	63,27	76,33	80,64	82,15	67,38	77,32	-											
AMM			-2,0	-12,7	-0,8	+1,4	-7,0	-2,1	+23,8	+3,1	+1,1	-18,1	+15,2												
AM	+17,1	+0,1	+0,6	-10,0	-9,7	-11,3	-9,6	+5,8	+7,0	+12,3	+15,1	-10,6	+0,2												
NEDERLAND																									
HFL	191,20	184,40	183,40	183,40	183,40	181,50	180,80	180,60	181,70	183,40	184,30	185,30	187,20	-											
ERE	68,28	66,95	65,78	65,93	67,01	66,53	66,36	66,64	67,02	67,54	67,32	67,41	67,68	-											
AMM			+0,0	-1,0	-0,4	-0,1	+0,6	+0,9	+0,5	+0,5	+0,5	+0,5	+1,0												
AM	+3,7	-3,6	-4,5	-4,9	-4,9	-5,9	-5,8	-5,4	-3,9	-2,5	+0,0	+1,6	+2,6												
BELGIE/BELGIE																									
BFR	-	-	-	-	-	-	-	-	-	-	-	-	-	-											
UCE																									
LUXEMBOURG																									
LFR	-	-	-	-	-	-	-	-	-	-	-	-	-	-											
UCE																									
UNITED KINGDOM																									
UKL	-	-	-	-	-	-	-	-	-	-	-	-	-	-											
EUA																									
IRELAND																									
IRL	-	-	-	-	-	-	-	-	-	-	-	-	-	-											
EUA																									
DANMARK																									
DKR	413,00	-	425,00	-	-	-	-	-	-	-	-	-	-	-											
ERE	60,24	-	59,96	-	-	-	-	-	-	-	-	-	-	-											
AMM			+0,7																						
AM	+9,0		+0,7																						

D3. JUNGMASTHAENNCHEN "BAUERNHOF"
D3. "FARM" CHICKENS

D3. POULETS "FERMIER"
D3. POLLI "RASPANTI"

	1977		1978		1978						1979																
					A	I	S	I	O	I	N	I	D	I	J	I	F	I	M	I	A	I	M	I	J	I	J
					I	I	I	I	I	I	I	I	I	I	I	I	I	I	I	I	I	I	I	I	I	I	I
DEUTSCHLAND																											
DM ERE	-	-	-	-	-	-	-	-	-	-	-	-	-	-	-	-	-	-	-	-	-	-	-	-	-	-	-
FRANCE																											
FF UCE	766,00 136,64	839,00 146,17	847,00 151,07	839,00 146,01	847,00 147,26	860,00 149,07	851,00 147,43	865,00 150,14	866,00 149,87	869,00 149,91	870,00 149,57	-	-	-	-	-	-	-	-	-	-	-	-	-	-	-	-
AMM AM	+12,5	+9,5	-0,4 +8,2	-0,9 +4,2	+1,0 +3,5	+1,5 +5,3	-1,0 +3,0	+1,6 +5,5	+0,1 +4,6	+0,3 +6,1	+0,1 +5,3																
ITALIA																											
LIT UCE	184861 183,62	205553 190,29	216650 201,14	216026 200,32	215432 194,41	213995 191,73	219245 194,77	218682 192,52	219745 193,46	221688 194,40	224051 198,56	227251 201,77	229351 202,82	-	-	-	-	-	-	-	-	-	-	-	-	-	
AMM AM	+17,1	+11,2	+3,3 +14,5	-0,3 +15,7	-0,3 +14,3	-0,7 +10,2	+2,5 +10,3	-0,3 +17,3	+0,5 +15,2	+0,6 +13,6	+1,3 +13,9	+1,4 +12,6	+0,9 +11,8														
NEDERLAND																											
HFL ERE	-	-	-	-	-	-	-	-	-	-	-	-	-	-	-	-	-	-	-	-	-	-	-	-	-	-	-
BELGIQUE/BELGIE																											
FR UCE	-	-	-	-	-	-	-	-	-	-	-	-	-	-	-	-	-	-	-	-	-	-	-	-	-	-	-
LUXEMBOURG																											
LFR UCE	-	-	-	-	-	-	-	-	-	-	-	-	-	-	-	-	-	-	-	-	-	-	-	-	-	-	-
UNITED KINGDOM																											
UKL EUA	-	-	-	-	-	-	-	-	-	-	-	-	-	-	-	-	-	-	-	-	-	-	-	-	-	-	-
IRELAND																											
IRL EUA	-	-	-	-	-	-	-	-	-	-	-	-	-	-	-	-	-	-	-	-	-	-	-	-	-	-	-
DANMARK																											
DKR ERE	-	-	-	-	-	-	-	-	-	-	-	-	-	-	-	-	-	-	-	-	-	-	-	-	-	-	-



D4.JUNGMASHTAEHNCHEN (HANDELSKLASSE B)
D4.CHICKENS (CLASS B)D4.POULETS (CLASSE P)
D4.POLLI (CLASSE B)

		1978												1979			
		A I S I O I N I D I J I F I M I A I M I J I J															
		1977	1978														
DEUTSCHLAND																	
DM	ERE	-	-	-	-	-	-	-	-	-	-	-	-	-	-	-	-
FRANCE																	
FF	UCE	422,00	418,00	435,00	434,00	369,00	354,00	323,00	345,00	366,00	380,00	-	-	-	-	-	-
		75,28	72,82	77,59	76,56	64,16	61,36	55,96	59,88	63,34	65,55	-	-	-	-	-	-
AMM	AM	+16,6	-0,9	-4,8	-0,2	-15,0	-4,1	-8,8	+6,8	+6,1	+3,8						
				-2,5	-7,3	-29,0	-12,8	-11,3	-0,9	-11,4	-17,2						
ITALIA																	
LIT	UCE	111397	115873	128150	113000	112850	114550	105400	106300	119225	126500	125133	110733	125000	-	-	-
		110,65	107,27	118,97	104,78	101,84	102,63	93,64	93,58	104,96	111,23	110,91	98,32	110,54	-	-	-
AMM	AM	+21,5	+4,0	-1,8	-11,8	-0,1	+1,5	-8,0	+0,9	+12,2	+6,1	-1,1	-11,5	+12,9			
				+0,7	-7,6	-4,3	-4,6	-2,8	+12,5	+2,2	+8,7	+9,8	-6,6	+2,8			
NEDERLAND																	
HFL	ERE	-	-	-	-	-	-	-	-	-	-	-	-	-	-	-	-
BELGIQUE/BELGIE																	
BFR	UCE	-	-	-	-	-	-	-	-	-	-	-	-	-	-	-	-
LUXEMBOURG																	
LFR	UCE	-	-	-	-	-	-	-	-	-	-	-	-	-	-	-	-
UNITED KINGDOM																	
UKL	EUA	-	-	-	-	-	-	-	-	-	-	-	-	-	-	-	-
IRELAND																	
IRL	EUA	-	-	-	-	-	-	-	-	-	-	-	-	-	-	-	-
DANMARK																	
DKR	ERE	773,00	800,00	800,00	800,00	800,00	800,00	800,00	800,00	800,00	800,00	800,00	800,00	800,00	-	-	-
		112,75	113,97	112,86	113,30	114,36	114,77	114,14	114,89	114,94	113,98	113,45	112,20	110,12	-	-	-
AMM	AM	+3,2	+3,5														

D5

JUNGMASHÄHNCHEN / CHICKENS / POULETS / POLLI

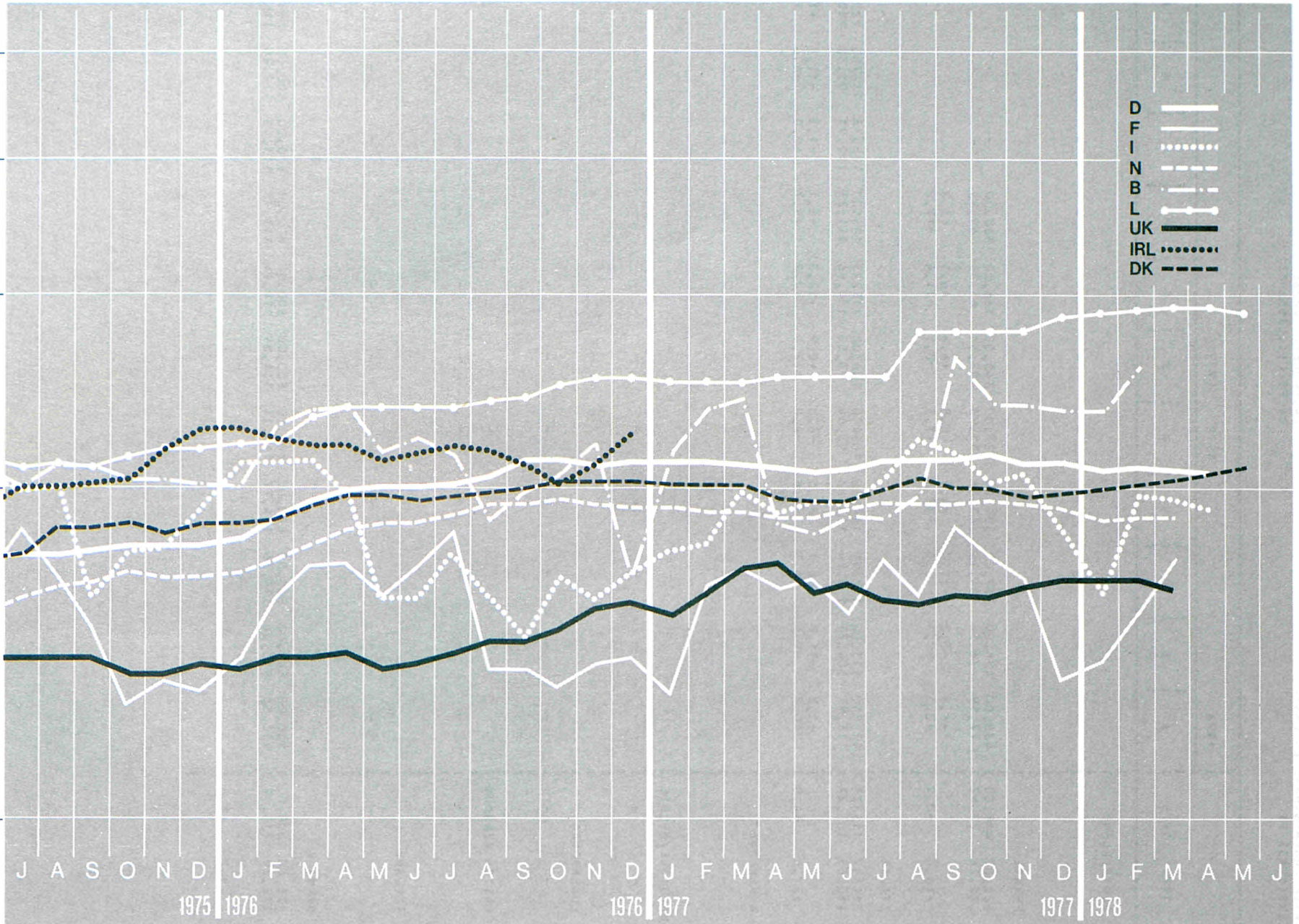
EUA /
UCE / 100 kg

Log. Maßstab / Echelle Log.

300
240
180
120
60

- D ———
- F ———
- I (with dots)
- N - - - -
- B - · - · -
- L —○—
- UK ——— (thick)
- IRL (with dots)
- DK - - - - (thick)

J A S O N D J F M A M J J A S O N D J F M A M J
1975 1976 1977 1978



05. JUNGMASTHAEHNCHEN (HANDELSKLASSE A)
05. CHICKENS (CLASS A)

05. POULETS (CLASSE A)
05. POLLI (CLASSE A)

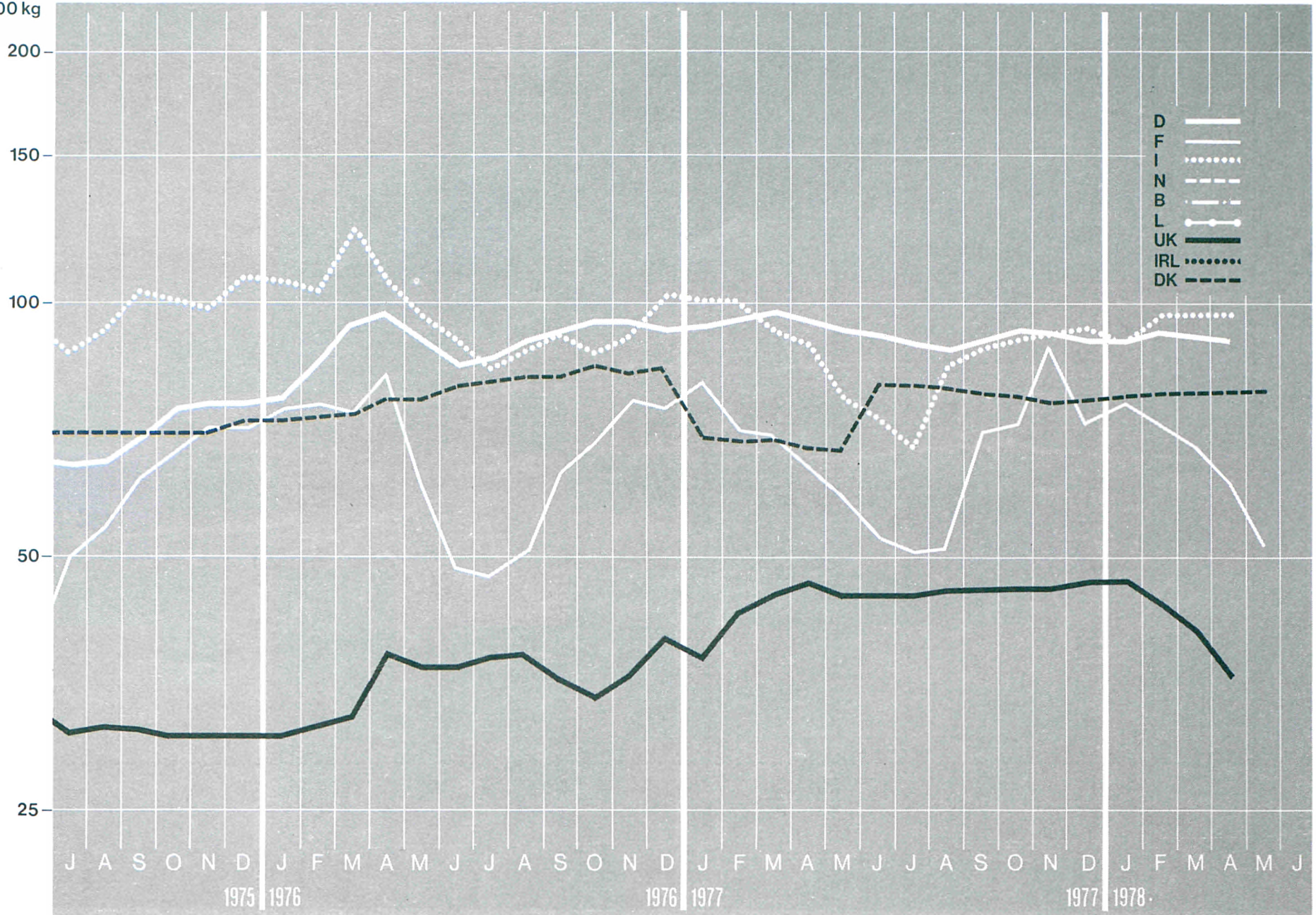
			1978												1979											
	1977	1978	A	I	S	I	O	I	N	I	D	I	J	I	F	I	M	I	A	I	M	I	J	I	J	
DEUTSCHLAND																										
DM	336,00	318,00	322,00	321,00	315,00	310,00	308,00	311,00	319,00	323,00	323,00	330,00	335,00	-												
ERE	126,87	124,41	125,14	125,37	125,18	123,04	122,57	123,90	127,09	128,41	127,57	130,83	132,90	-												
AMM																										
AM	-1,2	-5,4	-4,5	-4,7	-1,9	-1,6	-0,6	+1,0	+2,6	+1,3	+2,2	+2,2	+1,5													
FRANCE																										
FF	542,00	543,00	588,00	560,00	464,00	438,00	410,00	468,00	540,00	523,00	530,00	583,00	643,00	650,00												
UCE	96,68	94,60	104,88	98,79	80,67	75,92	71,03	81,23	93,45	90,22	91,12	100,00	110,11	110,33												
AMM																										
AM	+10,4	+0,2	+9,7	-10,4	-17,1	-5,6	-6,4	+14,1	+15,4	-3,1	+1,3	+10,0	+10,3	+1,1												
ITALIA																										
LIT	119472	124080	136360	127840	120200	121820	112200	110080	128680	134900	135300	126960	130160	-												
UCE	118,67	114,87	126,60	118,54	108,47	109,14	99,68	96,91	113,29	118,62	119,92	112,73	115,10	-												
AMM																										
AM	+21,7	+3,9	+1,1	-1,6	-6,0	+1,3	-7,9	-1,9	+16,9	+4,8	+0,3	-6,2	+2,5													
NEDERLAND																										
HFL	323,30	308,70	315,00	316,00	314,00	305,00	300,00	300,20	304,10	306,80	309,00	312,80	323,20	328,50												
ERE	115,46	112,09	112,98	113,60	114,73	111,81	110,11	110,78	112,16	112,99	112,87	113,80	116,85	117,96												
AMM																										
AM	-2,0	-4,5	-3,4	-3,4	-0,6	-2,9	-1,6	+0,1	+1,3	+0,9	+0,7	+1,2	+3,3	+1,6												
BELGIQUE/BELGIE																										
BFR	5360,0	5847,9	6000,0	5625,0	5450,0	5350,0	5500,0	5600,0	6200,0	6400,0	6300,0	6100,0	-	-												
UCE	131,11	145,97	148,13	139,40	137,32	135,08	138,26	141,47	156,70	160,85	156,94	151,00	-	-												
AMM																										
AM	-2,2	+9,1	+24,5	-13,5	-8,4	-9,3	-4,3	-1,8	+10,7	+3,2	-1,6	-3,2														
LUXEMBOURG																										
LFR	6473,0	7000,0	7000,0	7000,0	7000,0	7000,0	7000,0	7000,0	7000,0	7000,0	7000,0	7000,0	7000,0	7000,0												
UCE	158,33	174,73	172,81	173,47	176,37	176,74	175,97	176,84	176,92	175,93	174,30	173,28	172,93	172,79												
AMM																										
AM	+5,0	+8,1	+2,9	+2,9	+2,9	+1,7																				
UNITED KINGDOM																										
UKL	63,33	67,86	70,46	69,73	68,89	69,89	70,37	74,05	70,02	73,04	74,69	76,63	-	-												
FUA	96,88	102,21	106,10	105,06	101,22	103,40	104,49	109,31	103,79	110,09	115,85	119,28	-	-												
AMM																										
AM	+17,5	+7,2	+12,1	+12,6	+10,0	+13,6	+12,0	+17,0	+10,7	+11,5	+13,6	+10,5														
IRELAND																										
IRL	-	-	-	-	-	-	-	-	-	-	-	-	-	-												
EUA	-	-	-	-	-	-	-	-	-	-	-	-	-	-												
AMM																										
AM																										
DANMARK																										
DKR	823,00	878,00	890,00	890,00	890,00	890,00	890,00	890,00	890,00	890,00	890,00	895,00	900,00	900,00	-											
ERE	120,05	125,08	125,55	126,05	127,23	127,68	126,96	127,82	127,87	126,80	126,92	126,23	123,88	-												
AMM																										
AM	+3,0	+6,7	+4,7	+4,7	+4,7	+4,7	+4,7	+4,7	+4,7	+3,6	+0,6	+0,6	+1,1													

D6

SUPPENHÜHNER / BOILING FOWLS / POULES DE RÉFORME / GALLINE DI RIFORMA

EUA /
UCE / 100 kg

Log. Maßstab / Echelle Log.



D6.SUPPENHUEHNER
D6.BOILING FOWLS

D6.POULES DE REFORME
D6.GALLINE DI RIFORMA

	1977		1978		1978		1979		1979		1979		1979															
	DM	ERE	AMM	AM	A	I	S	I	O	I	N	I	D	I	J	I	F	I	M	I	A	I	K	I	J	I	J	
DEUTSCHLAND																												
DM	247,00	215,00			199,00	203,00	203,00	198,00	199,00	216,00	242,00	251,00	248,00	247,00	246,00	-												
ERE	93,27	84,11			77,34	79,28	80,67	78,59	79,19	86,06	96,42	99,79	97,95	97,92	97,59	-												
AMM					-2,5	+2,0		-2,5	+0,5	+8,5	+12,0	+3,7	-1,2	-0,4	-0,4													
AM	-3,1	-13,0			-15,0	-15,8	-17,5	-18,2	-16,0	-8,5	+1,7	+7,3	+7,8	+11,8	+15,0													
FRANCE																												
FF	377,00	348,00			310,00	308,00	318,00	350,00	357,00	418,00	395,00	348,00	330,00	325,00	313,00	288,00												
UCE	67,25	60,63			55,29	54,34	55,29	60,67	61,85	72,55	68,36	60,03	56,73	55,75	53,60	48,89												
AMM						-0,6	+3,2	+10,1	+2,0	+17,1	-5,5	-11,9	-5,2	-1,5	-3,7	-8,0												
AM	+5,6	-7,7			+7,6	-21,6	-21,5	-31,1	-14,6	-5,9	-8,8	-13,0	-7,0	+10,9	+5,0	-7,1												
ITALIA																												
LIT	88667	91008			84000	92500	90000	92000	91300	93500	98100	100000	97500	85000	75000	-												
UCE	88,07	84,25			77,99	85,77	81,22	82,43	81,11	82,31	86,36	87,93	86,42	75,47	66,32	-												
AMM					+15,9	+10,1	-2,7	+2,2	-0,8	+2,4	+4,9	+1,9	-2,5	-12,8	-11,8													
AM	-2,6	+2,6			-0,7	+4,0	-2,7	-3,2	-7,6	-3,5	-5,5	-4,3	-7,1	-4,5	+6,2													
NEDERLAND																												
HFL	-	-			-	-	-	-	-	-	-	-	-	-	-	-												
ERE																												
BELGIQUE/BELGIE																												
BFR	-	-			-	-	-	-	-	-	-	-	-	-	-	-												
UCE																												
LUXEMBOURG																												
LFR	-	-			-	-	-	-	-	-	-	-	-	-	-	-												
UCE																												
UNITED KINGDOM																												
UKL	29,43	25,87			26,19	24,80	24,25	24,80	25,90	26,24	25,35	24,25	25,35	25,35	-	-												
EUA	45,02	38,97			39,44	37,37	35,63	36,69	38,46	38,74	37,58	36,55	39,32	39,46	-	-												
AMM					-1,0	-5,3	-2,2	+2,3	+4,4	+1,3	-3,4	-4,3	+4,5															
AM	+31,7	-12,1			-12,6	-17,3	-19,7	-16,7	-15,5	-12,5	-9,8	-10,2	+3,6	+7,0														
IRELAND																												
IRL	-	-			-	-	-	-	-	-	-	-	-	-	-	-												
EUA																												
DANMARK																												
DKR	550,00	550,00			550,00	550,00	550,00	550,00	550,00	550,00	550,00	550,00	550,00	550,00	550,00	-												
ERE	80,23	78,35			77,59	77,90	78,63	78,90	78,47	78,99	79,02	78,36	77,99	77,14	75,71	-												
AMM																												
AM	+2,4																											

D7.ENTEN
D7.DUCKSD7.CANARDS
D7.ANATRE

		1978		1978												1979										
		1977	1978	A	I	S	I	O	I	N	I	D	I	J	I	F	I	M	I	A	I	M	I	J	I	J
DEUTSCHLAND																										
DM	ERE	-	-	-	-	-	-	-	-	-	-	-	-	-	-	-	-	-	-	-	-	-	-	-	-	-
FRANCE																										
FF	UCE	699,00	-	605,00	-	-	-	-	-	-	-	-	-	-	-	-	-	-	-	-	950,00	-	-	-	-	-
		124,69	-	107,91	-	-	-	-	-	-	-	-	-	-	-	-	-	-	-	-	162,95	-	-	-	-	-
AMM	AM	+16,7		+10,0																						
ITALIA																										
LIT	UCE	-	-	-	-	-	-	-	-	-	-	-	-	-	-	-	-	-	-	-	-	-	-	-	-	-
NEDERLAND																										
HFL	ERE	-	-	-	-	-	-	-	-	-	-	-	-	-	-	-	-	-	-	-	-	-	-	-	-	-
BELGIQUE/RELGIE																										
BFR	UCE	-	-	-	-	-	-	-	-	-	-	-	-	-	-	-	-	-	-	-	-	-	-	-	-	-
LUXEMBOURG																										
LFR	UCE	-	-	-	-	-	-	-	-	-	-	-	-	-	-	-	-	-	-	-	-	-	-	-	-	-
UNITED KINGDOM																										
UKL	EUA	75,57	92,75	96,08	99,03	100,69	101,24	104,89	107,45	105,82	106,75	107,29	106,75	-	-											
		115,60	139,70	144,68	149,21	147,94	149,79	155,75	158,62	156,85	160,89	166,42	166,16	-	-											
AMM	AM	+11,4	+22,7	+3,4	+3,1	+1,7	+0,5	+3,6	+2,4	-1,5	+0,9	+0,5	-0,5													
				+29,3	+33,3	+35,1	+34,3	+31,2	+36,7	+32,4	+24,8	+20,2	+16,1													
IRELAND																										
IRL	EUA	-	-	-	-	-	-	-	-	-	-	-	-	-	-	-	-	-	-	-	-	-	-	-	-	-
DANMARK																										
DKR	ERE	1300,00	1300,00	1300,00	1300,00	1300,00	1300,00	1300,00	1300,00	1300,00	1300,00	1300,00	1300,00	1300,00	1300,00	1300,00	1300,00	1300,00	1300,00	1300,00	1300,00	1300,00	1300,00	1300,00	1300,00	
		199,62	185,20	183,39	184,12	185,84	186,49	185,47	186,70	186,71	185,21	184,35	182,33	178,94	-	-										
AMM	AM	+3,6																								

D5.GAENSE
D3.GEESEDE.OIES
DE.OCHE

		1978												1979	
		1978						1979						1979	
		A	S	O	N	D	J	F	M	A	M	J	J		
DEUTSCHLAND															
DM	956,00	972,00	958,00	958,00	968,00	968,00	980,00	996,00	1012,00	1020,00	1020,00	1020,00	1018,00	-	-
ERE	360,98	380,27	372,32	374,15	384,68	384,20	389,99	396,81	403,19	405,52	402,84	404,38	403,85	-	-
AMM					+1,0		+1,2	+1,6	+1,6	+0,8				-0,2	
AM	+8,4	+1,7	-4,8	-5,0	-2,4	-2,6	-0,4	+1,4	+11,5	+12,3	+12,3	+6,5	+6,3		
FRANCE															
FF	-	-	-	-	-	-	-	-	-	-	-	-	-	-	-
UCE															
ITALIA															
LIT	-	-	-	-	-	-	-	-	-	-	-	-	-	-	-
UCE															
NEDERLAND															
HFL	-	-	-	-	-	-	-	-	-	-	-	-	-	-	-
ERE															
BELGIQUE/BELGIE															
DFR	-	-	-	-	-	-	-	-	-	-	-	-	-	-	-
UCE															
LUXEMBOURG															
LFR	-	-	-	-	-	-	-	-	-	-	-	-	-	-	-
UCE															
UNITED KINGDOM															
UKL	116,91	118,44	-	-	83,78	167,00	171,67	143,30	-	-	-	-	-	-	-
EUA	178,84	178,40	-	-	123,10	247,08	254,92	211,54	-	-	-	-	-	-	-
AMM					+99,3	+2,8	-16,5								
AM	-25,9	+1,3			-34,5	+24,2	+12,8								
IRELAND															
IRL	-	-	-	-	-	-	-	-	-	-	-	-	-	-	-
EUA															
DANMARK															
DKR	-	-	-	-	-	-	-	-	-	-	-	-	-	-	-
ERE															

D9.PUTEN
D9.TURKEY-HENSD9.DINDES
D9.TACCHINE

		1978												1979			
		A I S I O I N I D I J I F I M I A I M I J I J															
		1977		1978		1978		1978		1978		1978		1978		1979	
DEUTSCHLAND																	
DM	576,00	590,00	582,00	582,00	590,00	592,00	592,00	578,00	576,00	576,00	576,00	594,00	594,00	-	-		
ERE	217,50	230,82	226,19	229,64	234,46	234,96	235,59	230,26	229,49	229,00	227,49	235,49	235,65	-	-		
AMM																	
AM	-2,0	+2,4	+1,7	+1,0	+0,3	+0,3	+1,7	+1,7	-2,4	-0,3	-1,7	+3,1	+3,8	+2,1			
FRANCE																	
FF	670,00	664,00	705,00	706,00	704,00	684,00	734,00	722,00	720,00	708,00	714,00	708,00	710,00	700,00			
UCE	119,51	115,68	125,75	124,55	122,40	118,56	127,16	125,32	124,60	122,14	122,75	121,44	121,59	118,82			
AMM																	
AM	+10,0	-0,9	+0,6	+0,1	-0,3	-2,8	+7,3	-1,6	-0,3	-1,7	+0,8	-0,8	+0,3	-1,4			
			+6,7	+6,0	+4,8	+0,7	-1,3	-0,1	+0,1	-0,6	+0,2	-0,1	+1,0	-0,1			
ITALIA																	
LIT	127097	136206	-	-	-	-	-	-	-	-	-	-	-	-			
UCE	126,24	126,09	-	-	-	-	-	-	-	-	-	-	-	-			
AM	+2,1	+7,2															
NEDERLAND																	
HFL	-	-	-	-	-	-	-	-	-	-	-	-	-	-			
ERE																	
BELGIQUE/BELGIE																	
BFR	-	-	-	-	-	-	-	-	-	-	-	-	-	-			
UCE																	
LUXEMBOURG																	
LFR	-	-	-	-	-	-	-	-	-	-	-	-	-	-			
UCE																	
UNITED KINGDOM																	
UKL	87,42	92,86	93,87	95,52	98,45	106,37	120,15	110,23	108,03	105,27	101,19	102,51	-	-			
EUA	133,73	139,87	141,35	143,92	144,65	157,38	178,41	162,72	160,13	158,66	156,96	159,56	-	-			
AMM																	
AM	+1,8	+6,2	-0,4	+1,8	+3,1	+8,0	+13,0	-8,3	-2,0	-2,6	-3,9	+1,3	+3,6				
			+11,5	+13,4	+8,7	+6,0	+6,3	+2,6	+1,0	+6,9	+3,8	+3,6					
IRELAND																	
IRL	-	-	-	-	-	-	-	-	-	-	-	-	-	-			
EUA																	
DANMARK																	
DKR	-	-	-	-	-	-	-	-	-	-	-	-	-	-			
ERE																	

D10.PUTER
D10.TURKEY-COCKSD10.DINDONS
D10.TACCHINI

			1978												1979													
	1977	1978	A	I	S	I	O	I	N	I	D	I	J	I	F	I	M	I	A	I	M	I	J	I	J			
DEUTSCHLAND																												
DM ERE	-	-	-	-	-	-	-	-	-	-	-	-	-	-	-	-	-	-	-	-	-	-	-	-	-			
FRANCE																												
FF UCE	645,00	664,00	654,00	658,00	649,00	649,00	734,00	713,00	696,00	680,00	686,00	678,00	679,00	676,00	115,05	115,68	116,65	116,08	112,84	112,50	127,16	123,76	120,45	117,31	117,94	116,30	116,28	114,75
AMM AM	+9,5	+2,9	+0,9	+0,6	-1,4	-0,6	+13,1	-2,9	-2,4	-2,3	+0,9	-1,2	+0,1	-0,4	+3,2	+3,6	+3,0	-0,6	+0,4	+3,5	+4,3	+3,5	+4,9	+2,7	+4,5	+4,3		
ITALIA																												
LIT UCE	136956	145803	-	-	-	-	-	-	-	-	-	-	-	-	136,03	134,98	-	-	-	-	-	-	-	-	-	-	-	
AM	+6,8	+6,5																										
NEDERLAND																												
HFL ERE	-	-	-	-	-	-	-	-	-	-	-	-	-	-														
BELGIQUE/BELGIE																												
BFR UCE	-	-	-	-	-	-	-	-	-	-	-	-	-	-														
LUXEMBOURG																												
LFR UCE	-	-	-	-	-	-	-	-	-	-	-	-	-	-														
UNITED KINGDOM																												
UXL EUA	80,54	95,13	87,92	91,77	94,58	94,80	106,92	105,82	80,47	83,78	95,46	96,19	-	-	123,20	143,29	132,40	138,27	138,96	140,26	158,77	156,21	119,28	126,27	148,07	149,73	-	-
AMM AM	+8,0	+18,1	-3,9	+4,4	+3,1	+0,2	+12,8	-1,0	-24,0	+4,1	+13,9	+0,8			+13,3	+14,4	+14,4	+8,6	+7,3	+9,1	-18,0	-12,1	+0,7	+1,2				
IRELAND																												
IRL EUA	-	-	-	-	-	-	-	-	-	-	-	-	-	-														
DANMARK																												
DKR ERE	-	-	-	-	-	-	-	-	-	-	-	-	-	-														

E1.1PFERDE
E1.1HORSESE1.1CHEVAUX
E1.1CAVALLI

		1978												1979												
		1977						1978						1979												
		A		S		O		N		D		J		F		M		A		M		J		J		
		I		I		I		I		I		I		I		I		I		I		I		I		
DEUTSCHLAND																										
DM	-																									
ERE	-																									
FRANCE																										
FF	490,00	541,00	548,00	555,00	548,00	551,00	539,00	561,00	566,00	572,00	572,00	577,00	587,00	534,00												
UCE	87,41	94,25	97,74	97,91	95,28	95,51	93,38	97,37	97,95	98,68	98,34	98,97	100,52	99,13												
AMM			-2,8	+1,3	-1,3	+0,5	-2,2	+4,1	+0,9	+1,1		+0,9	+1,7	-0,5												
AM	+8,9	+10,4	+12,8	+11,2	+8,7	+10,2	+8,9	+9,1	+9,5	+8,5	+6,9	+5,1	+7,5	+3,5												
ITALIA																										
LIT	118093	131888																								
UCE	117,30	122,09																								
AM	+9,0	+11,7																								
NEDERLAND																										
HFL	201,90	218,00	219,20	221,60	223,00	223,50	224,90	229,20	237,80	241,60	248,60	247,60	246,20	-												
ERE	72,10	79,16	78,62	79,66	81,48	81,93	82,55	84,58	87,71	88,98	90,81	90,08	89,01	-												
AMM			-0,2	+1,1	+0,6	+0,2	+0,6	+1,9	+3,8	+1,6	+2,9	-0,4	-0,6													
AM	+0,8	+8,0	+7,2	+7,9	+8,4	+8,6	+6,8	+7,9	+12,2	+13,7	+16,7	+14,5	+13,1													
BELGIQUE/BELGIE																										
BFR	-																									
UCE	-																									
LUXEMBOURG																										
LFR	-																									
UCE	-																									
UNITED KINGDOM																										
UKL	-																									
EUA	-																									
IRELAND																										
IRL	-																									
EUA	-																									
DANMARK																										
DKR	399,00	452,00	470,00	470,00	455,00	450,00	450,00	452,00	455,00	462,00	473,00	-	-	-												
ERE	58,20	64,39	66,30	66,57	65,04	64,56	64,20	64,92	65,37	65,82	67,08	-	-	-												
AMM					-3,2	-1,1		+0,4	+0,7	+1,5	+2,4															
AM	-4,8	+13,3	+19,0	+19,0	+15,2	+13,9	+13,9	+12,4	+6,9	+4,1	+7,7															

E1.2PFERDE (SCHLACHTKOERPER)
E1.2HORSES (CARCASSES)E1.2CHEVAUX (CARCASSES)
E1.2CAVALLI (MEZZENF)

			1978												1979													
	1977	1978	1978												1979	1979												
			A	I	S	I	O	I	N	I	D	I	J	I			F	I	M	I	A	I	M	I	J	I	J	
DEUTSCHLAND																												
DM ERE	-	-	-	-	-	-	-	-	-	-	-	-	-	-	-	-	-	-	-	-	-	-	-	-	-	-		
FRANCE																												
FF UCE	980,00	1081,00	1096,00	1110,00	1096,00	1102,00	1078,00	1121,00	1131,00	1143,00	1143,00	1154,00	1173,00	1167,00	174,81	188,33	195,49	195,82	190,55	191,02	186,76	194,58	195,72	197,18	196,50	197,95	200,88	198,09
AMM AM	+8,9	+10,3	-2,8	+1,3	-1,3	+0,5	-2,2	+4,0	+0,9	+1,1	+1,0	+1,6	-0,5	+12,9	+11,3	+8,8	+10,3	+8,9	+9,2	+9,5	+8,4	+6,9	+5,1	+7,4	+3,5			
ITALIA																												
LIT UCE	183067	208750	-	-	-	-	-	-	-	-	-	-	-	-	181,83	193,25	-	-	-	-	-	-	-	-	-	-		
AMM AM	+10,3	+14,0																										
NEDERLAND																												
HFL ERE	-	-	-	-	-	-	-	-	-	-	-	-	-	-														
BELGIQUE/BELGIE																												
BFR UCE	6977,0	7047,0	6970,0	6738,0	6575,0	6610,0	6675,0	7170,0	7375,0	7538,0	7550,0	7560,0	-	-	170,66	175,91	172,07	166,98	165,66	166,89	167,80	181,13	186,40	189,45	188,08	187,14	-	-
AMM AM	+1,7	+1,0	-2,5	-3,3	-2,4	+0,5	+1,0	+7,4	+2,9	+2,2	+0,2	+0,1	+1,6	-4,1	-3,3	-7,0	-9,2	-5,3	-2,3	+3,8	+4,5	+4,9						
LUXEMBOURG																												
LFR UCE	-	-	-	-	-	-	-	-	-	-	-	-	-	-														
UNITED KINGDOM																												
UKL EUA	-	-	-	-	-	-	-	-	-	-	-	-	-	-														
IRELAND																												
IRL EUA	-	-	-	-	-	-	-	-	-	-	-	-	-	-														
DANMARK																												
DKR ERE	-	-	-	-	-	-	-	-	-	-	-	-	-	-														

E2.1KANINCHEN
E2.1RABBITS

E2.1LAPINS
E2.1CONIGLI

		1977		1978		1978						1979		1979														
						A	I	S	I	O	I	N	I	D	I	J	I	F	I	M	I	A	I	M	I	J	I	J
DEUTSCHLAND																												
DM	ERE	-	-	-	-	-	-	-	-	-	-	-	-	-	-	-	-	-	-	-	-	-	-	-	-	-	-	-
FRANCE																												
FF	UCE	822,00	893,00	820,00	816,00	833,00	881,00	834,00	842,00	854,00	890,00	914,00	897,00	817,00	781,00													
		146,63	155,58	146,26	143,96	144,83	152,71	144,48	146,15	147,79	153,54	157,13	153,86	139,91	132,57													
AMM	AM	+12,1	+8,6	-1,1	-0,5	+2,1	+5,8	-5,3	+1,0	+1,4	+4,2	+2,7	-1,9	-8,9	-4,4													
				+11,4	+2,3	-4,6	-6,0	-12,0	-10,7	-11,9	-8,3	-6,7	-9,1	-3,9	-5,8													
ITALIA																												
LIT	UCE	146856	172797	-	-	-	-	-	-	-	-	-	-	-	-													
		145,87	159,97																									
AM		+14,8	+17,7																									
NEDERLAND																												
HFL	ERE	316,00	323,00	276,00	286,00	311,00	358,00	366,00	371,00	351,00	338,00	337,00	324,00	297,00	-													
		112,85	117,28	99,00	102,82	113,63	131,23	134,34	136,91	129,46	124,46	123,10	117,88	107,38	-													
AMM	AM	+5,7	+2,2	+1,5	+3,6	+8,7	+15,1	+2,2	+1,4	-5,4	-3,7	-0,3	-3,9	-8,3														
				+8,7	-5,9	-3,1	-0,3	-2,9	+13,1	+1,7	-7,1	-5,9	-3,6	+9,6														
BELGIQUE/BELGIE																												
BFR	UCE	-	-	-	-	-	-	-	-	-	-	-	-	-														
LUXEMBOURG																												
LFR	UCE	-	-	-	-	-	-	-	-	-	-	-	-	-														
UNITED KINGDOM																												
UKL	EUA	-	-	-	-	-	-	-	-	-	-	-	-	-														
IRELAND																												
IRL	EUA	-	-	-	-	-	-	-	-	-	-	-	-	-														
DANMARK																												
DKR	ERE	-	-	-	-	-	-	-	-	-	-	-	-	-														

E2.2KANINCHEN (GESCHLACHTETE)
E2.2RABBITS (SLAUGHTERED)

E2.2LAPINS (ABATTUS)
E2.2CONIGLI (MACELLATI)

		1978					1978					1979				
		A	S	O	N	D	J	F	M	A	M	J	J			
1977	1978															
DEUTSCHLAND																
DM	-	-	-	-	-	-	-	-	-	-	-	-	-			
FRANCE																
FF	1351,00	1383,00	1163,00	1228,00	1332,00	1333,00	1277,00	1290,00	1373,00	1475,00	1513,00	1323,00	1063,00			
UCE	240,99	240,95	207,44	216,64	231,58	231,06	221,23	223,91	237,60	254,46	260,11	226,93	182,04			
AMM			-3,1	+5,6	+8,5	+0,1	-4,2	+1,0	+6,4	+7,4	+2,6	-12,6	-19,7			
AM	+11,3	+2,4	+3,3	-11,3	-12,7	-18,9	-13,9	-17,4	-13,9	-10,6	-6,0	-6,4	-14,1			
ITALIA																
LIT	238812	286653	-	-	-	-	-	-	-	-	-	-	-			
UCE	237,20	265,37	-	-	-	-	-	-	-	-	-	-	-			
AM	+19,5	+20,0														
NEDERLAND																
HFL	-	-	-	-	-	-	-	-	-	-	-	-	-			
BELGIQUE/BELGIE																
BFR	-	-	-	-	-	-	-	-	-	-	-	-	-			
LUXEMBOURG																
LFR	-	-	-	-	-	-	-	-	-	-	-	-	-			
UNITED KINGDOM																
UKL	113,25	139,01	141,09	141,09	136,69	129,52	121,25	-	-	-	-	-	-			
EUA	173,24	209,38	212,46	212,59	200,84	191,63	180,05	-	-	-	-	-	-			
AMM			+6,7	+6,7	-3,1	-5,2	-6,4									
AM	+0,3	+22,7	+6,7	+6,7	+1,3	-5,2	-11,3									
IRELAND																
IRL	-	-	-	-	-	-	-	-	-	-	-	-	-			
DANMARK																
DKR	-	-	-	-	-	-	-	-	-	-	-	-	-			

F1

ROHMILCH 3,7 % / RAW MILK 3,7 % / LAIT CRU 3,7 % / LATTE INTERO 3,7 %

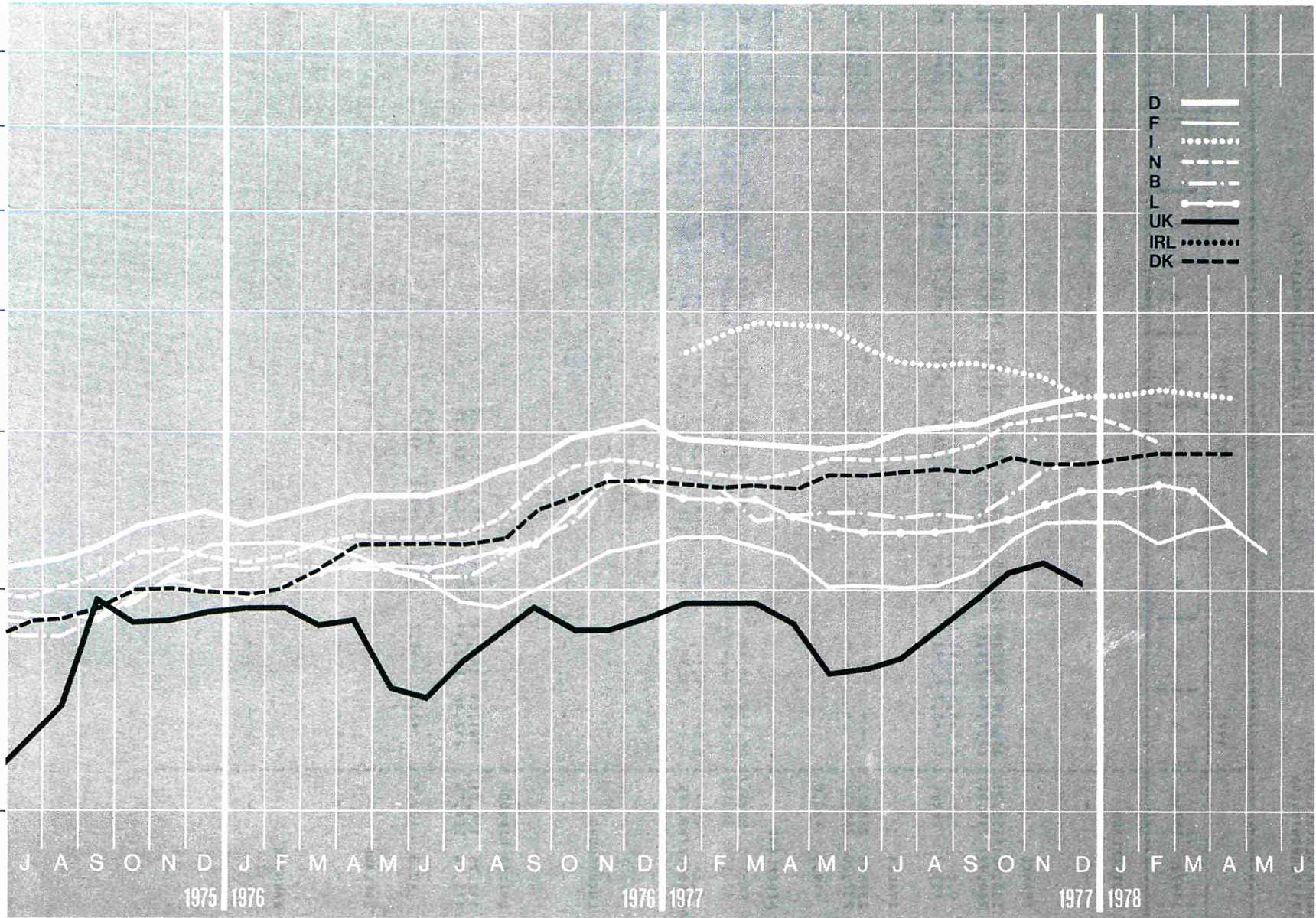
EUA/
UCE/ 100 l

Log. Maßstab/Echelle Log.

40
35
30
25
20
15
10

D —
F —
I
N - - -
B - · -
L —○—
UK —
IRL
DK - - -

J A S O N D J F M A M J J A S O N D J F M A M J J A S O N D J F M A M J
1975 1976 1976 1977 1977 1978



F1.ROHMILCH 3,7%
F1.RAW MILK 3,7%

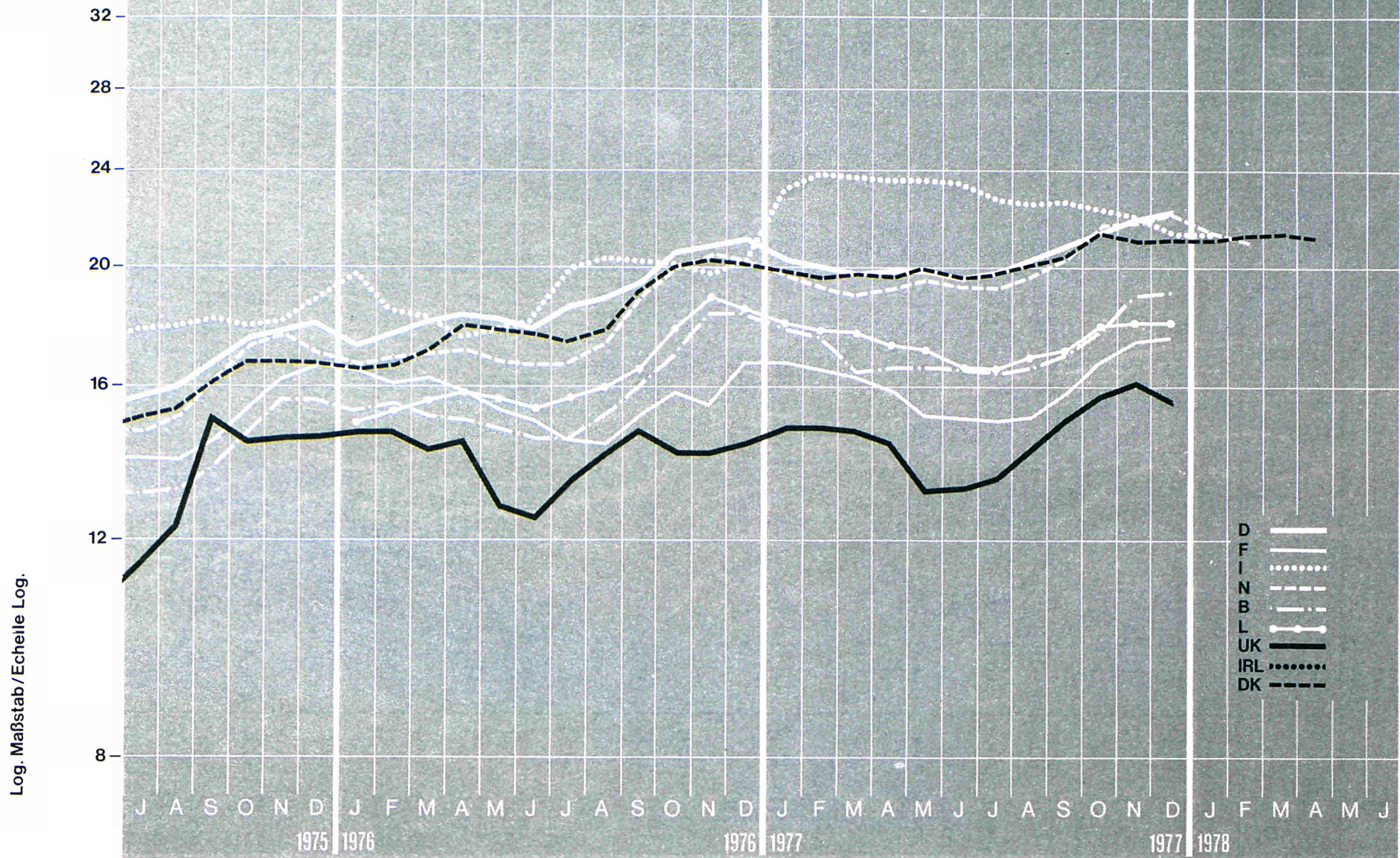
F1.LAIT CRU 3,7%
F1.LATTE INTERO 3,7%

		1978		1978					1979					1979			
		1977	1978	A	I	S	O	I	N	D	J	F	M	A	M	J	J
DEUTSCHLAND																	
DM	53,70	54,70	54,10	55,00	55,50	56,20	56,00	54,69	54,38	54,03	53,59	-	-	-	-	-	-
ERE	20,28	21,40	21,03	21,48	22,06	22,31	22,29	21,79	21,67	21,48	21,17	-	-	-	-	-	-
AMM			+1,3	+1,7	+0,9	+1,3	-0,4	-2,3	-0,6	-0,6	-0,8						
AM	+2,3	+1,9	+1,7	+2,0	+1,7	+1,6	+1,1	+3,0	+3,0	+3,3	+3,1						
FRANCE																	
FF	88,66	96,88	93,62	96,59	101,79	105,60	108,19	109,19	107,43	106,70	105,74	100,40	99,16	99,42			
UCE	15,81	16,88	16,70	17,04	17,70	18,30	18,74	18,95	18,59	18,41	18,12	17,22	16,98	16,88			
AMM			+2,2	+3,2	+5,4	+3,7	+2,5	+0,9	-1,6	-0,7	-0,9	-5,1	-1,2	+0,3			
AM	+6,5	+9,3	+10,6	+10,8	+10,7	+10,6	+11,0	+11,4	+10,0	+7,9	+9,1	+10,3	+8,4	+8,5			
ITALIA																	
LIT	23161	23490	23492	23839	24348	24280	24401	25334	25606	25829	25829	26014	26014	-			
UCE	23,00	21,75	21,81	22,11	21,97	21,75	21,68	22,30	22,54	22,71	22,89	23,10	23,00	-			
AMM			+0,5	+1,5	+2,1	-0,3	+0,5	+3,8	+1,1	+0,9	+0,7	+12,1	+12,0				
AM		+1,4	+2,9	+4,4	+6,8	+6,9	+8,5	+10,8	+11,6	+12,2	+12,8	+12,1	+12,0				
NEDERLAND																	
HFL	53,80	54,07	53,83	54,59	55,68	55,00	54,50	54,30	54,70	54,30	53,70	54,30	-	-			
ERE	19,21	19,63	19,31	19,63	20,34	20,16	20,00	20,04	20,18	20,00	19,62	19,76	-	-			
AMM			+0,5	+1,4	+2,0	-1,2	-0,9	-0,4	+0,7	-0,7	-1,1	+1,1					
AM	+6,8	+0,5	-0,2	+0,2	-1,3	-3,6	-3,8	-1,1	+2,2	+1,8	+1,1	+1,6					
BELGIQUE/BELGIE																	
BFR	710,0	730,0	715,0	720,0	738,0	774,0	766,0	782,0	782,0	758,0	716,0	711,0	-	-			
UCE	17,37	18,22	17,65	17,84	18,59	19,54	19,26	19,76	19,76	19,05	17,84	17,60	-	-			
AMM			+2,1	+0,7	+2,5	+4,9	-1,0	+2,1	+2,2	-3,1	-5,5	-0,7					
AM	+1,7	+2,8	+2,1	+2,9	+5,3	+10,4	+9,0	+2,2	+2,2	+2,3	+2,4	+1,1					
LUXEMBOURG																	
LFR	705,4	695,5	674,8	678,2	718,5	796,2	741,2	743,9	745,0	745,6	745,2	736,9	725,0	-			
UCE	17,25	17,36	16,66	16,81	18,10	20,10	18,63	18,79	18,83	18,74	18,56	18,24	17,91	-			
AMM			+0,3	+0,5	+6,0	+10,8	-6,9	+0,4	+0,2	+0,1	-0,0	-1,1	-1,6				
AM	+1,1	-1,4	-1,1	+0,1	+4,6	+12,3	+5,3	+4,5	+4,4	+6,4	+12,7	+10,8	+7,7				
UNITED KINGDOM																	
UKL	9,17	9,41	9,37	9,50	9,83	9,75	9,86	10,07	10,12	10,18	10,11	-	-	-			
EUA	14,03	14,17	14,11	14,31	14,44	14,43	14,64	14,87	15,00	15,34	15,66	-	-	-			
AMM			+3,3	+1,4	+3,5	-0,8	+1,1	+2,1	+0,5	+0,6	-0,7						
AM	+8,4	+2,6	+2,1	+2,3	+3,1	+3,2	+6,8	+7,0	+8,6	+8,6	+3,0						
IRELAND																	
IRL	10,16	11,08	11,29	11,39	11,27	11,40	11,85	11,86	11,65	11,52	11,42	11,46	-	-			
EUA	15,54	16,69	17,01	17,16	16,56	16,87	17,60	17,51	17,27	17,36	17,27	17,20	-	-			
AMM			+0,4	+0,9	-1,1	+1,2	+3,9	+0,1	-1,8	-1,1	-0,9	+0,4					
AM	+33,9	+9,1	+9,2	+11,4	+8,6	+9,4	+11,6	+10,3	+11,6	+11,7	+10,0	+5,0					
DANMARK																	
DKR	127,00	137,00	137,00	138,00	138,00	139,00	139,00	139,00	139,00	139,00	139,00	-	-	-			
ERE	18,52	19,52	19,33	19,54	19,73	19,94	19,83	19,96	19,97	19,80	19,71	-	-	-			
AMM			-0,7	+0,7		+0,7											
AM	+13,4	+7,9	+6,2	+5,3	+2,2	+3,0	+3,0	+3,0	+3,0	+3,0	+3,0						

F2

ROHMILCH / RAWMILK / LAIT CRU / LATTE INTERO

EUA /
UCE / 100 kg



F2.ROHMILCH,REALER FETTGEHALT
F2.RAW MILK,ACTUAL FAT CONTENT

F2.LAIT CRU,TENEUR RELLE EN M.G.
F2.LATTE INTERO,TENORE REALE IN MG

	1977		1978		1978		1979		1979		1979		1979														
	1977	1978	1978				1979				1979																
			A	I	S	I	O	I	N	I	D	I	J	I	F	I	M	I	A	I	M	I	J	I	J		
DEUTSCHLAND																											
DM	54,70	55,80	54,40	56,60	57,70	58,59	58,40	56,72	56,08	55,52	54,78	-	-	-													
ERE	20,65	21,83	21,14	22,11	22,93	23,25	23,24	22,60	22,34	22,07	21,64	-	-	-													
AMM			+1,1	+4,0	+1,9	+1,5	-0,3	-2,9	-1,1	-1,0	-1,3																
AM	+2,1	+2,0	+1,3	+2,5	+1,9	+1,9	+1,6	+3,9	+3,3	+3,4	+3,0																
FRANCE																											
FF	89,49	98,05	93,99	98,02	104,45	108,92	111,77	112,44	109,73	108,15	106,89	-	-	-													
UCE	15,96	17,08	16,76	17,29	18,16	18,88	19,36	19,52	18,99	18,66	18,38	-	-	-													
AMM			+2,9	+4,3	+6,6	+4,3	+2,6	+0,6	-2,4	-1,4	-1,2																
AM	+7,5	+9,6	+10,7	+10,7	+10,7	+10,5	+11,3	+12,5	+9,7	+8,5	+9,7																
ITALIA																											
LIT	22986	23390	23392	23739	24248	24180	24301	25234	25506	25729	25729	25914	25914	-													
UCE	22,83	21,65	21,72	22,01	21,88	21,66	21,59	22,21	22,45	22,62	22,80	23,01	22,92	-													
AMM			+0,6	+1,5	+2,1	-0,3	+0,5	+3,8	+1,1	+0,9	+0,7																
AM	+28,8	+1,8	+2,9	+4,4	+6,8	+7,0	+8,5	+10,8	+11,7	+12,3	+12,8	+12,1	+12,1														
NEDERLAND																											
HFL	55,78	56,17	54,89	57,10	59,61	59,70	59,00	58,00	57,70	57,70	56,70	57,30	-	-													
ERE	19,92	20,40	19,69	20,53	21,78	21,88	21,66	21,40	21,28	21,25	20,71	20,85	-	-													
AMM			+1,1	+4,0	+4,4	+0,2	-1,2	-1,7	-0,5	-1,7	+1,1																
AM	+6,7	+0,7	-0,3	+0,8	-0,4	-2,8	-2,8	+0,2	+2,6	+4,1	+0,1	+4,8															
BELGIQUE/BELGIE																											
BFR	690,0	714,7	690,0	712,0	745,0	788,0	788,0	787,0	780,0	747,0	700,0	-	-	-													
UCE	16,88	17,84	17,03	17,64	18,77	19,90	19,81	19,88	19,71	18,77	17,44	-	-	-													
AMM			+0,1	+3,2	+4,6	+5,8		-0,1	-0,9	-4,2	-6,3																
AM	+2,8	+3,6	+1,9	+5,6	+8,8	+13,1	+13,4																				
LUXEMBOURG																											
LFR	715,0	709,4	676,9	697,6	752,3	828,4	759,1	757,2	752,3	749,4	750,3	759,0	727,5	-													
UCE	17,49	17,71	16,71	17,29	18,96	20,92	19,08	19,13	19,01	18,83	18,69	18,79	17,97	-													
AMM			-0,7	+3,1	+7,8	+10,1	-8,4	-0,2	-0,7	-0,4	+0,1	+1,2	-4,2														
AM	+2,0	-0,8	-1,8	-0,1	+4,2	+13,6	+5,6	+5,1	+3,8	+5,3	+11,2	+11,2	+7,6														
UNITED KINGDOM																											
UKL	9,55	9,79	9,59	10,03	10,60	10,70	10,73	10,72	10,69	10,56	10,05	-	-	-													
EUA	14,61	14,75	14,44	15,11	15,57	15,83	15,93	15,82	15,85	15,92	15,59	-	-	-													
AMM			+4,5	+4,6	+5,7	+0,9	+0,3	-0,1	-0,3	-1,2	-4,8																
AM	+9,4	+2,5	+2,2	+6,8	+3,1	+3,3	+6,9	+7,0	+8,6	+8,7	+5,5																
IRELAND																											
IRL	9,91	10,80	11,03	11,44	11,94	12,70	12,89	12,05	11,51	11,07	10,77	10,73	-	-													
EUA	15,16	16,27	16,61	17,24	17,54	18,79	19,14	17,79	17,06	16,69	16,29	16,10	-	-													
AMM			+2,2	+3,7	+4,4	+6,4	+1,5	-6,5	-4,5	-3,8	-2,7	-0,4															
AM	+30,2	+9,0	+9,8	+8,3	+8,1	+7,8	+13,0	+10,4	+11,3	+11,5	+9,3	+5,0															
DANMARK																											
DKR	138,00	150,00	147,00	152,00	155,00	155,00	155,00	155,00	154,00	154,00	153,00	-	-	-													
FRE	20,13	21,37	20,74	21,53	22,16	22,24	22,11	22,26	22,17	21,94	21,70	-	-	-													
AMM			-2,0	+3,4	+2,0				-0,6		-0,6																
AM	+13,1	+8,7	+5,8	+5,6	+3,3	+3,3	+3,3	+4,0	+3,4	+3,4	+3,4																

G1

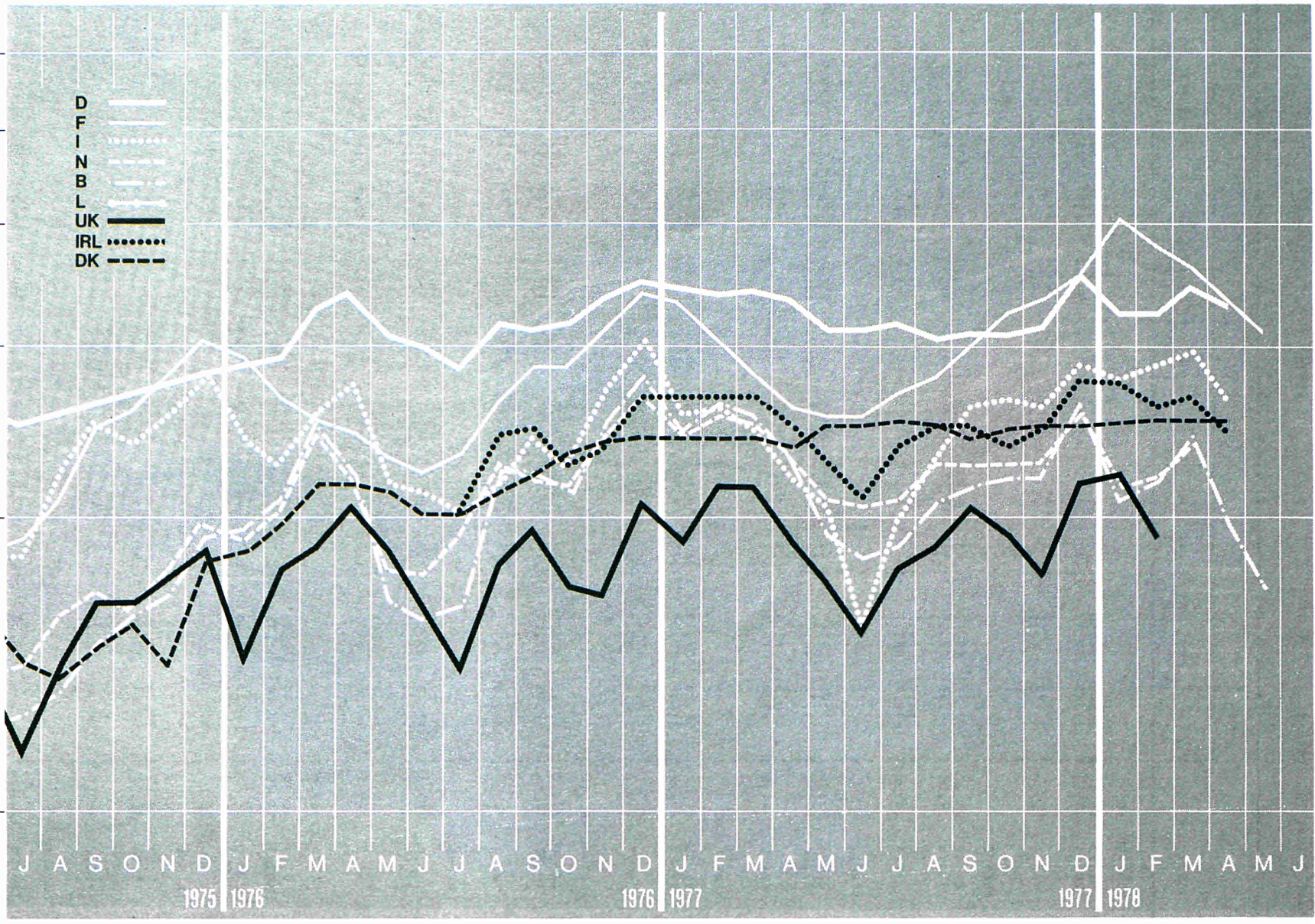
FRISCHE EIER / FRESH EGGS / ŒUFS FRAIS / UOVA FRESCHE

EUA/
UCE/ 100 kg

12
10
8
6
4
2

- D ———
- F ———
- I ·····
- N - - - -
- B - - - -
- L ———
- UK ———
- IRL ·····
- DK - - - -

Log. Maßstab / Echelle Log.



G1.FRISCHE EIER(GESAMTE LAND)
G1.FRESH EGGS(WHOLE COUNTRY)G1.OEUFS FRAIS(ENS.PAYS)
G1.UOVA FRESCHE(INSIEME PAESI)

			1978												1979											
	1977	1978	1978												1979											
			A	I	S	I	O	I	N	I	D	I	J	I	F	I	M	I	A	I	M	I	J	I	J	
DEUTSCHLAND																										
DM	17,40	15,90	15,00	14,60	14,50	14,90	15,80	15,80	15,70	16,30	15,80	15,70	-	-												
ERE	6,57	6,22	5,83	5,70	5,76	5,91	6,29	6,29	6,26	6,42	6,24	6,22	-	-												
AMM	-1,7	-8,6	-1,3	-2,7	-0,7	+2,8	+6,0																			
AM			-9,1	-14,1	-13,2	-12,4	-14,1	-5,9	-6,0	-7,4	-5,9	-6,5														
FRANCE																										
FF	32,92	33,51	31,92	32,83	33,42	34,83	37,58	37,42	35,00	33,25	29,92	28,42	27,25	28,50												
UCE	5,87	5,84	5,69	5,79	5,81	6,04	6,51	6,50	6,06	5,74	5,14	4,87	4,67	4,84												
AMM			+4,4	+2,9	+1,8	+4,2	+7,9	-0,4	-6,5	-5,0	-10,0	-5,0	-4,1	+4,6												
AM	+15,5	+1,8	+2,1	-3,0	-8,2	-8,3	-8,3	-4,2	-7,5	-6,8	-6,5	-3,9	-6,0	-6,8												
ITALIA																										
LIT	4840	5381	5082	5515	4998	5140	5559	5402	5251	5209	4971	4897	4768	-												
UCE	4,81	4,98	4,72	5,11	4,51	4,61	4,94	4,76	4,62	4,58	4,41	4,35	4,22	-												
AMM			+3,0	+8,5	-9,4	+2,8	+8,2	-2,8	-2,8	-0,8	-4,6	-1,5	-2,6													
AM	+8,0	+11,2	+9,5	+5,2	-7,3	-3,4	-8,4	-8,1	-14,3	-18,3	-13,1	+1,6	+3,0													
NEDERLAND																										
HFL	12,87	10,63	9,80	10,09	9,07	9,86	10,09	10,70	10,88	11,61	10,71	9,92	9,41	-												
ERE	4,60	3,86	3,51	3,63	3,31	3,61	3,70	3,95	4,01	4,28	3,91	3,61	3,40	-												
AMM			-4,4	+3,0	-10,1	+8,7	+2,3	+6,0	+1,7	+6,7	-7,8	-7,4	-5,1													
AM	+2,2	-17,4	-23,4	-20,1	-28,8	-23,6	-29,2	-10,5	-10,2	-11,6	-5,5	-3,8	-1,2													
BELGIQUE/BELGIE																										
BFR	183,0	164,0	126,0	130,0	111,0	135,0	131,0	133,0	137,0	161,0	128,0	112,0	97,0	-												
UCE	4,48	4,09	3,11	3,22	2,80	3,41	3,29	3,36	3,46	4,05	3,19	2,77	2,40	-												
AMM			-2,3	+3,2	-14,6	+21,6	-3,0	+1,5	+3,0	+17,5	-20,5	-12,5	-13,4													
AM	+0,5	-10,4	-25,4	-25,7	-38,0	-25,0	-38,8	-20,4	-21,3	-15,7	-18,5	-18,2	-19,2													
LUXEMBOURG																										
LFR	-	-	-	-	-	-	-	-	-	-	-	-	-	-												
UCE																										
UNITED KINGDOM																										
UKL	2,51	2,12	1,59	1,71	1,81	2,13	2,62	-	-	-	-	-	-	-												
EUA	3,84	3,19	2,39	2,58	2,66	3,15	3,89	-	-	-	-	-	-	-												
AMM			-7,6	+7,6	+5,9	+17,7	+23,0																			
AM	+14,0	-15,5	-35,6	-36,2	-28,2	-5,3	-7,1																			
IRELAND																										
IRL	3,25	3,00	2,75	2,75	2,75	2,92	3,17	-	-	-	-	-	-	-												
EUA	4,97	4,52	4,14	4,14	4,04	4,32	4,71	-	-	-	-	-	-	-												
AMM			+3,0			+6,2	+8,6																			
AM	+14,1	-7,7	-15,4	-15,4	-10,7	-7,9	-11,5																			
DANMARK																										
DKR	33,63	35,34	35,34	35,34	35,34	35,34	35,34	31,92	31,92	31,92	31,92	31,92	-	-												
ERE	4,91	5,03	4,99	5,01	5,05	5,07	5,04	4,58	4,59	4,55	4,53	4,48	-	-												
AMM						+0,0		-9,7																		
AM	+17,5	+5,1	+3,3	+3,3	+1,6	+0,0	+0,0	-9,7	-9,7	-9,7	-9,7	-9,7														

G2.FRISCHE EIER(UEBERSCHUSSGEBIETE)
G2.FRESH EGGS(SURPLUS REGIONS)G2.OEUFs FRAIS(REG.EXCEDENTAIRES)
G2.UOVA FRESCHE(REGIONI ECCEDE.)

			1978												1979												
	1977	1978	A	I	S	I	O	I	N	I	D	I	J	I	F	I	M	I	A	I	M	I	J	I	J		
DEUTSCHLAND																											
DM	16,80	15,40	14,60	14,10	14,20	14,50	15,20	15,30	15,40	15,90	15,50	15,30	-	-													
ERE	6,34	6,02	5,67	5,51	5,64	5,76	6,05	6,10	6,14	6,32	6,12	6,07	-	-													
AMM				-3,4	+0,7	+2,1	+4,8	+0,7	+0,7	+3,2	-2,5	-1,7															
AM	+0,6	-8,3	-8,8	-13,5	-12,3	-12,1	-15,1	-6,7	-4,3	-7,0	-4,9	-5,5															
FRANCE																											
FF	32,77	32,35	31,12	31,18	31,21	30,22	33,71	34,75	33,16	31,88	29,54	27,53	25,50	27,01													
UCE	5,85	5,64	5,55	5,50	5,43	5,24	5,84	6,03	5,74	5,50	5,08	4,72	4,37	4,56													
AMM			+8,0	+0,2	+0,1	-3,2	+11,5	+3,1	-4,6	-3,9	-7,3	-6,6	-7,4	+5,9													
AM	+13,3	-1,3	-2,8	-7,5	-11,4	-15,5	-12,9	-13,7	-5,1	-11,4	-9,8	-5,5	-5,0	-6,2													
ITALIA																											
LIT	4689	5456	4962	5520	5361	5534	5879	6185	5935	5714	5573	5159	4961	-													
UCE	4,66	5,05	4,61	5,12	4,84	4,96	5,22	5,44	5,23	5,02	4,94	4,56	4,39	-													
AMM			+0,5	+11,2	-2,9	+3,2	+6,2	+5,2	-4,0	-3,7	-2,5	-7,4	-3,8														
AM	+6,5	+16,4	+7,2	+5,1	+0,2	+7,1	-3,1	+1,0	-5,5	-11,0	+2,6	+13,8	+10,4														
NEDERLAND																											
HFL	-	-	-	-	-	-	-	-	-	-	-	-	-	-													
ERE	-	-	-	-	-	-	-	-	-	-	-	-	-	-													
BELGIQUE/BELGIE																											
BFR	-	-	-	-	-	-	-	-	-	-	-	-	-	-													
UCE	-	-	-	-	-	-	-	-	-	-	-	-	-	-													
LUXEMBOURG																											
LFR	-	-	-	-	-	-	-	-	-	-	-	-	-	-													
UCE	-	-	-	-	-	-	-	-	-	-	-	-	-	-													
UNITED KINGDOM																											
UKL	-	-	-	-	-	-	-	-	-	-	-	-	-	-													
EUA	-	-	-	-	-	-	-	-	-	-	-	-	-	-													
IRELAND																											
IRL	-	-	-	-	-	-	-	-	-	-	-	-	-	-													
EUA	-	-	-	-	-	-	-	-	-	-	-	-	-	-													
DANMARK																											
DKR	-	-	-	-	-	-	-	-	-	-	-	-	-	-													
EKE	-	-	-	-	-	-	-	-	-	-	-	-	-	-													

63. FRISCHE EIER (QUAL. A-CAT. 4-GESAMTE LAND)
63. FRESH EGGS (QUAL. A-CAT. 4-WHOLE COUNTRY)

63. OEUFS FRAIS (QUAL. A-CAT. 4-ENS. PAYS)
63. UOVA FRESCHE (QUAL. A-CAT. 4-INSIEME PAESI)

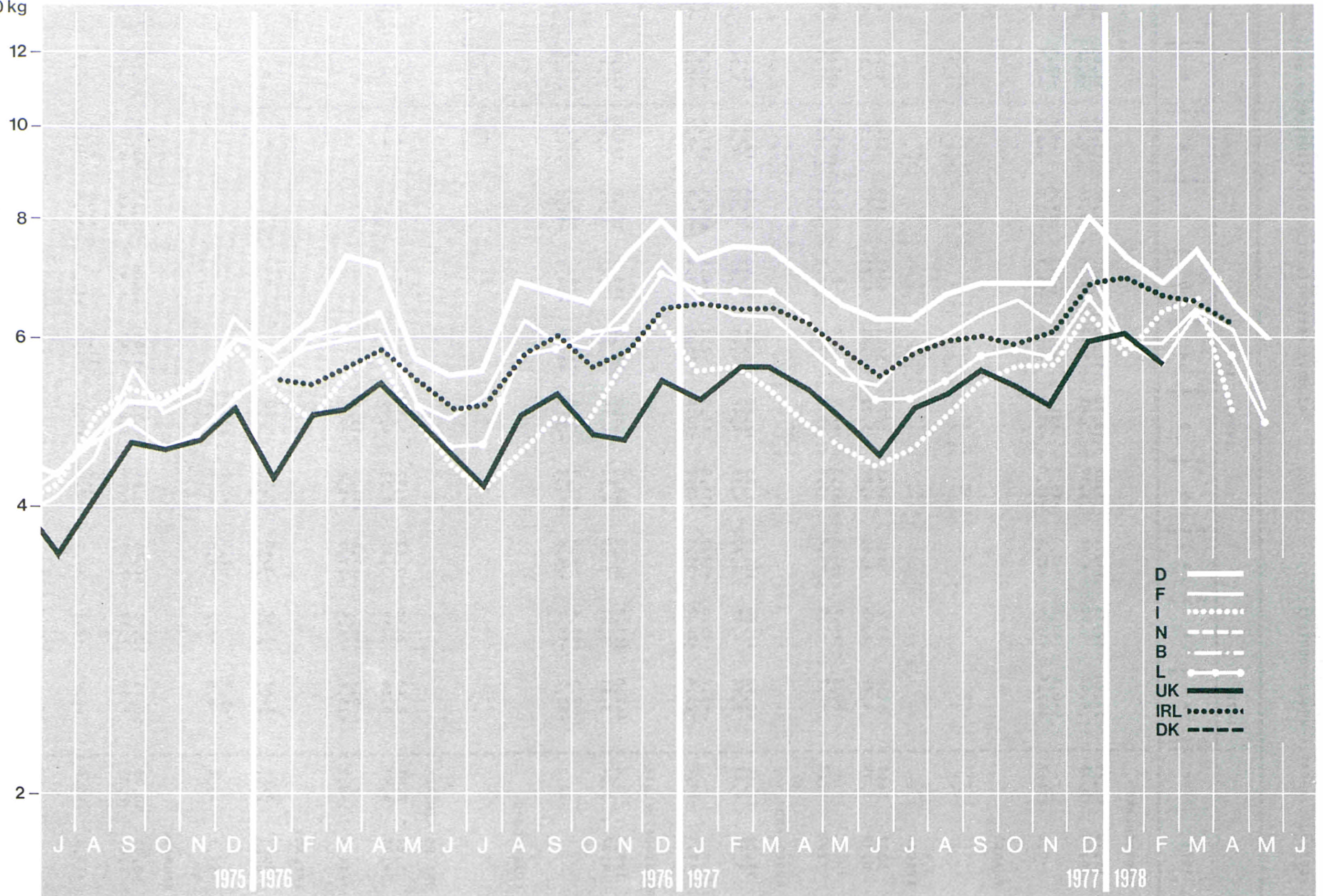
		1978		1978		1979		1979		1979		1979		1979														
		1977	1978	A	I	S	I	O	I	N	I	D	I	J	I	F	I	M	I	A	I	M	I	J	I	J		
DEUTSCHLAND																												
DM	ERE	15,90	13,25	11,90	12,35	11,22	13,02	13,70	13,60	13,20	14,50	13,55	11,85	10,80	-													
		6,00	5,18	4,62	4,82	4,46	5,17	5,45	5,42	5,26	5,76	5,35	4,70	4,28	-													
AMM	AM	-0,6	-16,7	-0,8	+3,8	-9,2	+16,1	+5,2	-0,7	-2,9	+9,8	-6,6	-12,5	-8,9														
				-22,1	-19,9	-27,8	-15,0	-23,9	-7,8	-11,1	-10,8	-4,6	-7,7	-8,1														
FRANCE																												
FF	UCE	-	-	-	-	-	-	-	-	-	-	-	-	-														
ITALIA																												
LIT	UCE	5227	5603	5136	5376	5158	5441	5873	5461	5349	5199	5142	4872	4724	-													
		5,19	5,19	4,77	4,99	4,65	4,87	5,22	4,81	4,71	4,57	4,56	4,33	4,18	-													
AMM	AM	+9,8	+7,2	-0,6	+4,7	-4,1	+5,5	+7,9	-7,0	-2,1	-2,8	-1,1	-5,3	-3,0														
				-0,7	-2,5	-9,7	-5,8	-9,5	-11,0	-18,8	-24,3	-7,1	-2,1	-5,2														
NEDERLAND																												
HFL	ERE	15,09	12,19	10,98	11,60	10,19	11,31	12,20	11,94	12,46	13,84	12,26	10,29	9,26	-													
		5,39	4,43	3,94	4,17	3,72	4,15	4,48	4,41	4,60	5,10	4,48	3,74	3,35	-													
AMM	AM	+1,1	-19,2	-1,2	+5,6	-12,1	+11,0	+7,9	-2,1	+4,4	+11,1	-11,4	-16,1	-10,0														
				-23,4	-20,2	-31,1	-23,2	-30,4	-15,5	-9,4	-11,1	-7,7	-10,6	-13,0														
BELGIQUE/BELGIE																												
BFR	UCE	199,0	1,6	142,0	161,0	145,0	168,0	165,0	147,0	153,0	177,0	148,0	128,0	-														
		4,87	0,04	3,51	3,99	3,65	4,24	4,15	3,71	3,87	4,45	3,69	3,17	-														
AMM	AM		-99,2	-2,1	+13,4	-9,9	+15,9	-1,8	-10,9	+4,1	+15,7	-16,4	-13,5															
				-23,2	-15,7	-25,6	-14,3	-28,3	-19,7	-19,5	-14,5	-14,5	-16,3															
LUXEMBOURG																												
LFR	UCE	-	-	-	-	-	-	-	-	-	-	-	-	-														
UNITED KINGDOM																												
UKL	EUA	3,21	2,93	2,43	2,58	2,62	2,92	3,36	-	-	-	-	-	-														
		4,91	4,41	3,66	3,89	3,85	4,32	4,99	-	-	-	-	-	-														
AMM	AM	+14,6	-8,7	-5,1	+6,2	+1,6	+11,5	+15,1																				
				-23,6	-24,3	-21,1	-5,2	-9,2																				
IRELAND																												
IRL	EUA	3,79	3,66	3,47	3,47	3,40	3,51	3,80	-	-	-	-	-	-														
		5,80	5,51	5,23	5,23	5,00	5,19	5,64	-	-	-	-	-	-														
AMM	AM	+11,1	-3,4	+2,7	-8,2	-2,0	+3,2	+8,3																				
				-6,0	-8,2	-6,6	-4,3	-7,5																				
DANMARK																												
DKR	ERE	48,05	50,73	50,73	50,73	50,73	50,73	50,73	45,03	45,03	45,37	46,74	46,74	-														
		7,01	7,23	7,16	7,18	7,25	7,28	7,24	6,47	6,47	6,46	6,63	6,56	-														
AMM	AM	+13,6	+5,6	+2,9	+2,3	+1,1	+0,0	+0,0	-11,2	-11,2	-10,6	+3,0	-7,9															
									-11,2	-11,2	-10,6	-7,9																

G4

FRISCHE EIER / FRESH EGGS / ŒUFS FRAIS / UOVA FRESCHE

EUA/
UCE/ 100 kg

Log. Maßstab / Echelle Log.



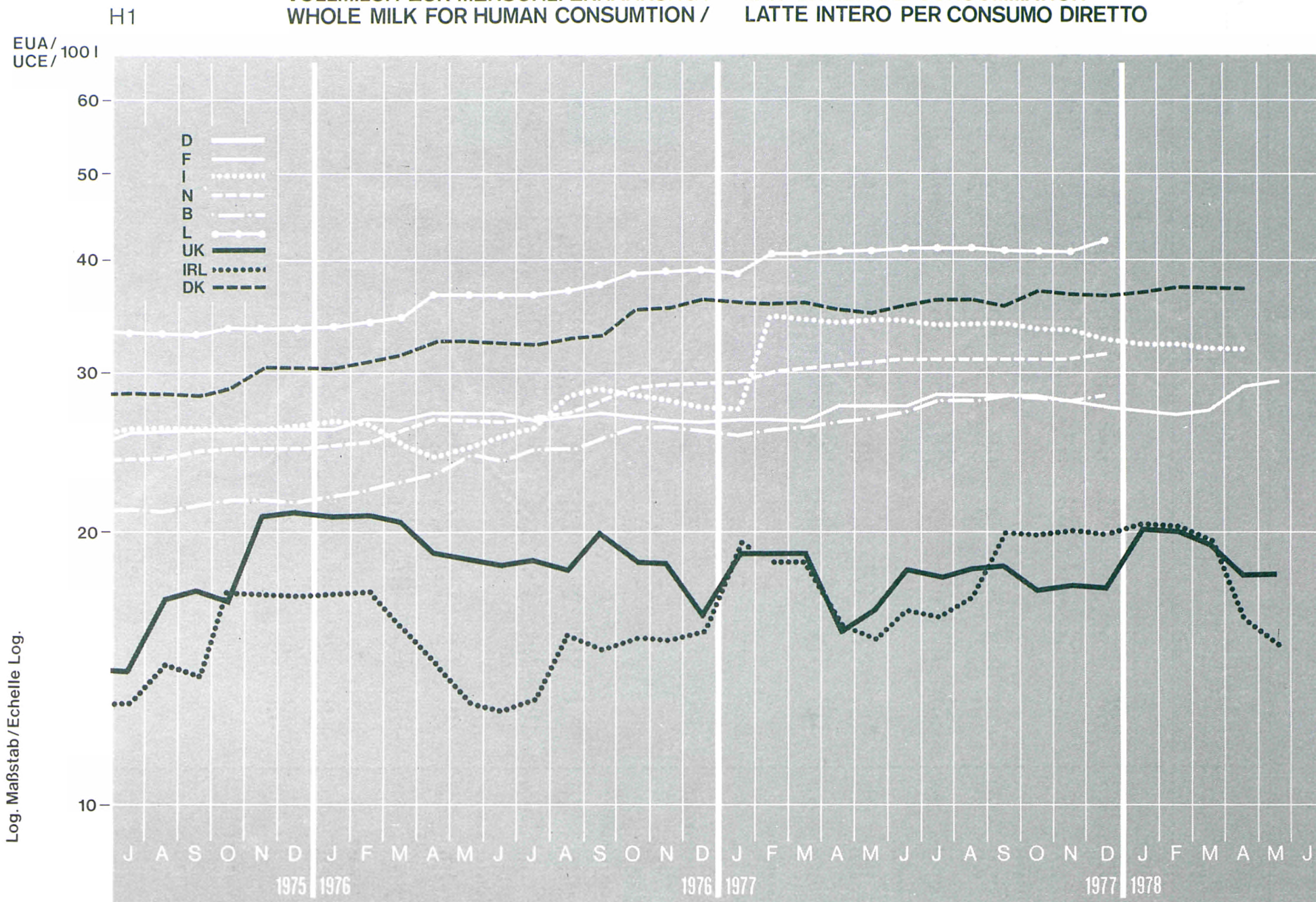
G4. FRISCHE EIER (QUAL. A-CAT. 4-ZUSCHUSSGEBIETE)
G4. FRESH EGGS (QUAL. A-CAT. 4-DEFICIT REGIONS)

G4. OEUFs FRAIS (QUAL. A-CAT. 4-REG. DEFICIT.)
G4. UOVA FRESCHE (QUAL. A-CAT. 4-REGIONI DEFICIT.)

	1977		1978		1978		1979		1979		1979		1979															
	DM	ERE	AMM	AM	A	I	S	I	O	I	N	I	D	I	J	I	F	I	M	I	A	I	M	I	J	I	J	
DEUTSCHLAND																												
DM	18,40	15,93	14,58	15,25	13,90	15,83	15,02	15,78	15,58	17,30	16,23	14,20	13,43	-														
ERE	6,95	6,23	5,67	5,96	5,52	6,28	5,98	6,29	6,21	6,88	6,41	5,63	5,33	-														
AMM	+0,1	-13,4	-1,0	+4,6	-8,9	+13,9	-5,1	+5,1	-1,3	+11,0	-6,2	-12,5	-5,4															
AM			-17,4	-15,4	-22,9	-11,5	-27,6	-16,7	-11,2	-8,4	-2,1	-7,5	-5,8															
FRANCE																												
FF	34,60	32,53	28,95	30,58	29,42	32,51	34,32	32,56	33,13	32,40	28,26	27,66	25,13	-														
UCE	6,17	5,67	5,16	5,39	5,11	5,64	5,95	5,65	5,73	5,59	4,86	4,74	4,30	-														
AMM	+10,1	-6,0	-6,9	+5,6	-3,8	+10,5	+5,6	-5,1	+1,8	-2,2	-12,8	-2,1	-9,1															
AM			-14,3	-14,1	-19,8	-7,8	-16,5	-5,4	-6,8	-14,7	-19,6	-12,0	-12,8															
ITALIA																												
LIT	5284	5617	5109	5296	5003	5558	5978	5539	5459	5148	5059	4774	4585	-														
UCE	5,25	5,20	4,74	4,91	4,51	4,98	5,31	4,88	4,81	4,53	4,48	4,24	4,05	-														
AMM	+10,9	+6,3	-1,6	+3,7	-5,5	+11,1	+7,6	-7,3	-1,4	-5,7	-1,7	-5,6	-4,0															
AM			+0,6	-2,6	-12,4	-3,5	-10,6	-10,0	-19,3	-26,9	-6,9	-2,8	-7,6															
NEDERLAND																												
HFL	-	-	-	-	-	-	-	-	-	-	-	-	-	-														
ERE																												
BELGIQUE/BELGIE																												
BFR	-	-	-	-	-	-	-	-	-	-	-	-	-	-														
UCE																												
LUXEMBOURG																												
LFR	244,0	207,0	190,0	193,0	190,0	179,0	212,0	203,0	206,0	212,0	212,0	190,0	174,0	178,0														
UCE	5,97	5,17	4,69	4,78	4,79	4,52	5,33	5,13	5,21	5,33	5,28	4,70	4,30	4,39														
AMM	+8,0	-15,2	+1,6	+1,6	-1,6	-5,8	+18,4	-4,2	+1,5	+2,9	-7,4	-10,4	-8,4	+2,3														
AM			-13,2	-17,9	-20,2	-23,5	-19,4	-14,7	-8,4	-16,2	-7,4	-3,1	-8,4	-4,6														
UNITED KINGDOM																												
UKL	3,46	3,24	2,80	2,78	2,92	3,24	3,70	-	-	-	-	-	-	-														
EUA	5,29	4,88	4,21	4,19	4,29	4,79	5,49	-	-	-	-	-	-	-														
AMM	+14,5	-6,3	-0,7	-0,7	+5,0	+11,0	+14,2	-	-	-	-	-	-	-														
AM			-18,6	-23,6	-16,1	-3,6	-3,9	-	-	-	-	-	-	-														
IRELAND																												
IRL	4,00	-	3,74	3,79	3,84	3,95	4,27	-	-	-	-	-	-	-														
EUA	6,12	-	5,63	5,71	5,64	5,84	6,34	-	-	-	-	-	-	-														
AMM	+14,3		+0,6	+1,3	+1,3	+2,9	+8,1																					
AM			-3,4	-3,5	+0,0	+1,0	-3,2																					
DANMARK																												
DKR	-	-	-	-	-	-	-	-	-	-	-	-	-	-														
ERE																												

VOLLMILCH ZUR MENSCHL. ERNÄHRUNG /
WHOLE MILK FOR HUMAN CONSUMPTION /

LAIT ENTIER DE CONSOMMATION /
LATTE INTERO PER CONSUMO DIRETTO



H1.VOLLMILCH ZUR MENSCHL. ERNAEHRUNG
 H1.WHOLE MILK FOR HUMAN CONSUMPTION

 H1.LAIT ENTIER DE CONSOMMATION
 H1.LATTE INTERO PER CONSUMO DIRETTO

			1978					1979					1979													
	1977	1978	A	I	S	I	O	I	N	I	D	I	J	I	F	I	M	I	A	I	M	I	J	I	J	

DEUTSCHLAND																										
DM	-	-	-	-	-	-	-	-	-	-	-	-	-	-	-	-	-	-	-	-	-	-	-	-	-	-
FRANCE																										
FF	154,70	170,60	173,80	173,80	173,80	173,80	128,80	188,80	188,80	188,80	188,80	195,70	199,00	199,00	-	-	-	-	-	-	-	-	-	-	-	-
UCE	27,59	29,72	31,00	30,66	30,22	30,13	32,71	32,77	32,67	32,57	33,64	34,13	34,08	-	-	-	-	-	-	-	-	-	-	-	-	-
AMM	+1,0	+10,3	+9,4	+9,4	+9,4	+0,0	+8,6	+18,8	+18,8	+16,8	+16,8	+3,7	+1,7	+14,5	-	-	-	-	-	-	-	-	-	-	-	-
AM																										
ITALIA																										
LIT	33612	34405	34229	34229	34931	34931	34931	39945	39945	39945	39945	39945	39945	39945	-	-	-	-	-	-	-	-	-	-	-	-
UCE	33,39	31,85	31,78	31,74	31,52	31,30	31,03	35,17	35,17	35,12	35,40	35,47	35,32	-	-	-	-	-	-	-	-	-	-	-	-	-
AMM	+35,6	+2,4			+2,1	+2,1	+2,1	+14,4	+16,7	+16,7	+16,7	+16,7	+16,7	+16,7	-	-	-	-	-	-	-	-	-	-	-	-
AM																										
NEDERLAND																										
HFL	86,29	89,87	90,27	90,27	90,27	90,27	90,27	90,27	90,27	90,27	90,27	90,27	-	-	-	-	-	-	-	-	-	-	-	-	-	-
ERE	30,82	32,63	32,38	32,45	32,98	33,09	33,13	33,31	33,29	33,24	32,97	-	-	-	-	-	-	-	-	-	-	-	-	-	-	-
AMM	+7,8	+4,2	+0,0	+3,3	+7,6	+2,2	+2,2	+1,1	+1,1	+1,1	+1,1	-	-	-	-	-	-	-	-	-	-	-	-	-	-	-
AM																										
BELGIQUE/BELGIE																										
BFR	1115,2	1151,7	1173,0	1173,0	1175,0	1172,0	1172,0	1172,0	1172,0	1172,0	1172,0	1172,0	1172,0	-	-	-	-	-	-	-	-	-	-	-	-	-
UCE	27,28	28,75	28,96	29,07	29,61	29,59	29,46	29,61	29,62	29,46	29,20	29,01	-	-	-	-	-	-	-	-	-	-	-	-	-	-
AMM	+6,2	+3,3	+1,1	+2,7	+1,6	+0,2	-0,3	+1,6	+4,9	+4,6	+4,3	+3,2	+3,2	-	-	-	-	-	-	-	-	-	-	-	-	-
AM																										
LUXEMBOURG																										
LFR	1675,0	-	1800,0	1800,0	1800,0	1800,0	1800,0	1850,0	1850,0	1850,0	1850,0	1850,0	1850,0	1850,0	1850,0	1850,0	1850,0	1850,0	1850,0	1850,0	1850,0	1850,0	1850,0	1850,0	1850,0	1850,0
UCE	40,97	-	44,44	44,61	45,35	45,45	45,25	46,74	46,76	46,50	46,09	45,79	45,70	45,67	-	-	-	-	-	-	-	-	-	-	-	-
AMM	+4,7		+7,5	+7,5	+7,5	+7,5	+7,5	+2,8	+10,4	+10,4	+10,4	+10,4	+10,4	+2,8	-	-	-	-	-	-	-	-	-	-	-	-
AM																										
UNITED KINGDOM																										
UKL	11,63	12,61	12,35	12,35	12,35	12,35	13,45	13,45	13,45	13,45	13,45	13,45	13,45	-	-	-	-	-	-	-	-	-	-	-	-	-
EUA	17,79	18,99	18,60	18,61	18,15	18,27	19,97	19,85	19,94	20,27	20,86	20,94	-	-	-	-	-	-	-	-	-	-	-	-	-	-
AMM	-1,3	+8,4	+3,3	+3,3	+9,6	+9,6	+8,9	+19,3	+3,3	+3,3	+3,3	+8,9	+8,9	-	-	-	-	-	-	-	-	-	-	-	-	-
AM																										
IRELAND																										
IRL	11,62	12,59	12,16	13,99	14,05	14,05	14,05	14,05	14,05	14,05	14,08	-	-	-	-	-	-	-	-	-	-	-	-	-	-	-
EUA	17,78	18,96	18,32	21,08	20,64	20,79	20,86	20,74	20,82	21,22	-	-	-	-	-	-	-	-	-	-	-	-	-	-	-	-
AMM	+24,7	+8,3	+3,0	+15,0	+0,4	+8,8	+8,8	+8,8	+8,8	+8,8	+0,2	-	-	-	-	-	-	-	-	-	-	-	-	-	-	-
AM																										
DANMARK																										
DKR	247,00	266,00	269,00	269,00	269,00	272,00	273,00	273,00	273,00	273,00	273,00	273,00	-	-	-	-	-	-	-	-	-	-	-	-	-	-
ERE	36,03	37,89	37,95	38,10	38,46	39,02	38,95	39,21	39,22	38,89	38,71	-	-	-	-	-	-	-	-	-	-	-	-	-	-	-
AMM	+10,8	+7,7	+8,0	+7,2	+3,1	+1,1	+0,4	+4,6	+4,6	+4,6	+4,6	-	-	-	-	-	-	-	-	-	-	-	-	-	-	-
AM																										

H2.KONDENSMILCH,UNGEZUCKERT
H2.CONDENSED MILK,UNSWEETENED

H2.LAIT CONDENSE,NON SUCRE
H2.LATTE CONDENSATO,SENZA ZUCCHERO

		1977		1978		1978		1979		1979		1979																	
				A	I	S	I	O	I	N	I	D	I	J	I	F	I	M	I	A	I	M	I	J	I	J			
DEUTSCHLAND																													
DM		247,00	256,00	257,00	257,00	257,00	257,00	257,00	257,00	257,00	257,00	257,00	257,00	257,00	257,00	257,00	257,00	257,00	257,00	257,00	257,00	257,00	257,00	257,00	257,00	257,00	-		
ERE		93,27	100,15	99,88	100,37	102,13	102,00	102,27	102,39	102,39	102,39	102,18	101,50	101,89	101,96													-	
AMM																													
AM		+4,7	+3,6	+4,0	+2,4	+1,2	+1,2	+1,2	+1,2	+1,2	+1,2	+1,2	+1,2	+1,2	+1,2														
FRANCE																													
FF		-	-	-	-	-	-	-	-	-	-	-	-	-	-														
UCE																													
ITALIA																													
LIT		-	-	-	-	-	-	-	-	-	-	-	-	-	-														
UCE																													
NEDERLAND																													
HFL		209,00	217,00	218,00	218,00	218,00	218,00	218,00	218,00	218,00	218,00	218,00	218,00	218,00	218,00	218,00	218,00	218,00	218,00	218,00	218,00	218,00	218,00	218,00	218,00	218,00	-		
ERE		74,64	78,79	78,19	78,37	79,65	79,91	80,02	80,45	80,45	80,41	80,28	79,63	-	-														-
AMM																													
AM		+6,1	+3,8	+3,3	+3,3	+3,3	+3,3	+3,3	+3,3	+3,3																			
BELGIQUE/BELGIE																													
BFR		-	-	-	-	-	-	-	-	-	-	-	-	-	-														
UCE																													
LUXEMBOURG																													
LFR		-	-	-	-	-	-	-	-	-	-	-	-	-	-														
UCE																													
UNITED KINGDOM																													
UKL		53,53	64,68	-	-	-	-	-	-	-	-	-	-	-	-														
EUA		81,89	97,42	-	-	-	-	-	-	-	-	-	-	-	-														
AM		+15,3	+20,8																										
IRELAND																													
IRL		-	-	-	-	-	-	-	-	-	-	-	-	-	-														
EUA																													
DANMARK																													
DKR		-	-	-	-	-	-	-	-	-	-	-	-	-	-														
ERE																													

H4.SAHNE
H4.CREAMH4.CREME
H4.CREMA

			1978												1979												
	1977	1978	A	I	S	I	O	I	N	I	D	I	J	I	F	I	M	I	A	I	M	I	J	I	J		
DEUTSCHLAND																											
DM	-	-	-	-	-	-	-	-	-	-	-	-	-	-	-	-	-	-	-	-	-	-	-	-	-	-	
FRANCE																											
FF	-	-	-	-	-	-	-	-	-	-	-	-	-	-	-	-	-	-	-	-	-	-	-	-	-	-	
ITALIA																											
LIT	-	-	-	-	-	-	-	-	-	-	-	-	-	-	-	-	-	-	-	-	-	-	-	-	-	-	
NEDERLAND																											
HFL	478,00	495,00	498,00	498,00	498,00	498,00	498,00	498,00	486,00	486,00	486,00	486,00	486,00	486,00	486,00	486,00	486,00	486,00	486,00	486,00	486,00	486,00	486,00	486,00	486,00	486,00	-
ERE	170,71	179,73	178,62	179,03	181,96	182,55	182,79	179,34	179,26	178,98	177,53	-	-	-	-	-	-	-	-	-	-	-	-	-	-	-	-
AMM	+4,4	+3,6	+2,9	+2,9	+2,7	+2,5	+2,5	-2,4																			
BELGIQUE/BELGIE																											
BFR	-	-	-	-	-	-	-	-	-	-	-	-	-	-	-	-	-	-	-	-	-	-	-	-	-	-	-
LUXEMBOURG																											
LFR	12200,0	12200,0	12200,0	12200,0	12200,0	12200,0	12200,0	12200,0	12200,0	12200,0	12200,0	12200,0	12200,0	12200,0	12200,0	12200,0	12200,0	12200,0	12200,0	12200,0	12200,0	12200,0	12200,0	12200,0	12200,0	12200,0	12200,0
UCE	298,42	304,53	301,19	302,34	307,39	308,03	306,69	308,20	308,34	306,63	303,92	301,99	301,39	301,14													
AMM	+0,1																										
UNITED KINGDOM																											
UKL	155,33	-	199,79	199,79	199,79	199,79	199,79	199,79	199,79	199,79	199,79	221,15	221,15	-													
EUA	237,61	-	300,86	301,03	293,55	295,60	296,67	294,93	296,14	301,12	309,90	344,23	349,06	-													
AMM	+24,3		+0,0	+18,1	+18,1	+18,1	+18,1	+10,7	+10,7	+10,7	+10,7	+10,7	+10,7	+10,7	+10,7	+10,7	+10,7	+10,7	+10,7	+10,7	+10,7	+10,7	+10,7	+10,7	+10,7	+10,7	+10,7
IRELAND																											
IRL	-	-	-	-	-	-	-	-	-	-	-	-	-	-	-	-	-	-	-	-	-	-	-	-	-	-	
EUA	-	-	-	-	-	-	-	-	-	-	-	-	-	-	-	-	-	-	-	-	-	-	-	-	-	-	
AMM																											
DANMARK																											
DKR	1165,00	1234,00	1248,00	1248,00	1248,00	1241,00	1239,00	1239,00	1239,00	1239,00	1239,00	1239,00	1239,00	1239,00	1239,00	1239,00	1239,00	1239,00	1239,00	1239,00	1239,00	1239,00	1239,00	1239,00	1239,00	1239,00	1239,00
ERE	169,93	175,80	176,06	176,75	178,41	178,03	176,77	177,94	178,01	176,52	175,70	-	-	-													
AMM	+7,7	+5,9	+5,5	+4,1	+2,2	+1,5	+1,3	+1,3	+1,3	+1,3	+1,3	+1,3	+1,3	+1,3	+1,3	+1,3	+1,3	+1,3	+1,3	+1,3	+1,3	+1,3	+1,3	+1,3	+1,3	+1,3	+1,3

H5.MAGERMILCHPULVER,NICHT DENATURIERT
H5.SKIMMED MILK IN POWDER FORM,NOT DENATURED

H5.LAIT ECREME EN POWDRE,NON DENATURE
H5.LATTE SCREMATO IN POLVERE,NON DENATURATO

		1977		1978		1978		1979		1979		1979		1979														
				A	I	S	I	O	I	N	I	D	I	J	I	F	I	M	I	A	I	M	I	J	I	J		
DEUTSCHLAND																												
DM	ERE	313,00	317,00	317,00	318,00	318,00	320,00	321,00	321,00	322,00	322,00	321,00	319,00	319,00	-													
		118,19	124,02	123,20	124,19	126,37	127,01	127,74	127,89	128,29	128,02	126,78	126,47	126,55	-													
AMM	AM	+2,6	+1,3	+2,3	+0,3	+1,3	+0,6	+0,9	+1,3	+1,6	+1,9	+2,2	+2,2	+1,3	+0,6													
FRANCE																												
FF	UCE	537,00	590,00	588,00	599,00	612,00	612,00	612,00	614,00	614,00	616,00	625,00	623,00	628,00	635,00													
		95,79	102,79	104,88	105,67	106,40	106,08	106,02	106,57	106,26	106,27	107,45	106,86	107,54	107,79													
AMM	AM	+5,7	+9,9	+9,7	+1,9	+2,2	+10,1	+7,2	+0,3	+6,0	+8,3	+0,3	+1,5	-0,3	+0,8	+1,1												
ITALIA																												
LIT	UCE	-	-	-	-	-	-	-	-	-	-	-	-	-	-													
NEDERLAND																												
HFL	ERE	315,00	322,00	326,00	328,00	328,00	329,00	324,00	325,00	325,00	325,00	326,00	-	-	-													
		112,50	116,92	116,93	117,92	119,84	120,60	118,92	119,93	119,87	119,69	119,08	-	-	-													
AMM	AM	+2,3	+2,2	+0,3	+0,6	+3,1	+0,3	-1,5	+0,3	+2,8	+2,8	+3,2	+0,3	+4,2														
BELGIQUE/BELGIE																												
BFR	UCE	4611,0	4704,0	4725,0	4733,0	4735,0	4738,0	4745,0	4750,0	4755,0	4755,0	4755,0	4750,0	4740,0	-													
		112,79	117,42	116,65	117,29	119,30	119,63	119,28	120,00	120,18	119,51	118,45	117,58	117,10	-													
AMM	AM	+3,9	+2,0	+1,6	+0,2	+0,0	+0,1	+0,1	+0,1	+0,1	+2,0	+2,2	+2,4	+1,5	+0,2													
LUXEMBOURG																												
LFR	UCE	-	-	-	-	-	-	-	-	-	-	-	-	-	-													
UNITED KINGDOM																												
UKL	EUA	54,47	59,62	62,00	62,00	62,00	62,00	62,00	62,00	62,00	62,00	-	-	-	-													
		83,32	89,80	93,36	93,42	91,10	91,73	92,07	91,52	91,90	93,45	-	-	-	-													
AMM	AM	+3,5	+9,5	+13,1	+13,1	+11,5	+11,5	+11,5	+11,5	+11,5	+11,5																	
IRELAND																												
IRL	EUA	67,64	73,01	74,98	74,98	75,26	75,38	75,38	-	-	-	-	-	-	-													
		103,47	109,97	112,94	112,98	110,58	111,54	111,93	-	-	-	-	-	-	-													
AMM	AM	+22,8	+7,9	+7,4	+0,0	+0,4	+0,2	+8,0																				
DANMARK																												
DKR	ERE	-	-	-	-	-	-	-	-	-	-	-	-	-	-													

H7.MAGERMILCH FUER FUTTERZWECKE
H7.SKIMMED MILK FOR ANIMAL FEEDING

H7.LAIT ECREME POUR L'ALIM. ANIMALE
H7.LATTE SCREMATO PER ALIMENTAZIONE ANIMALE

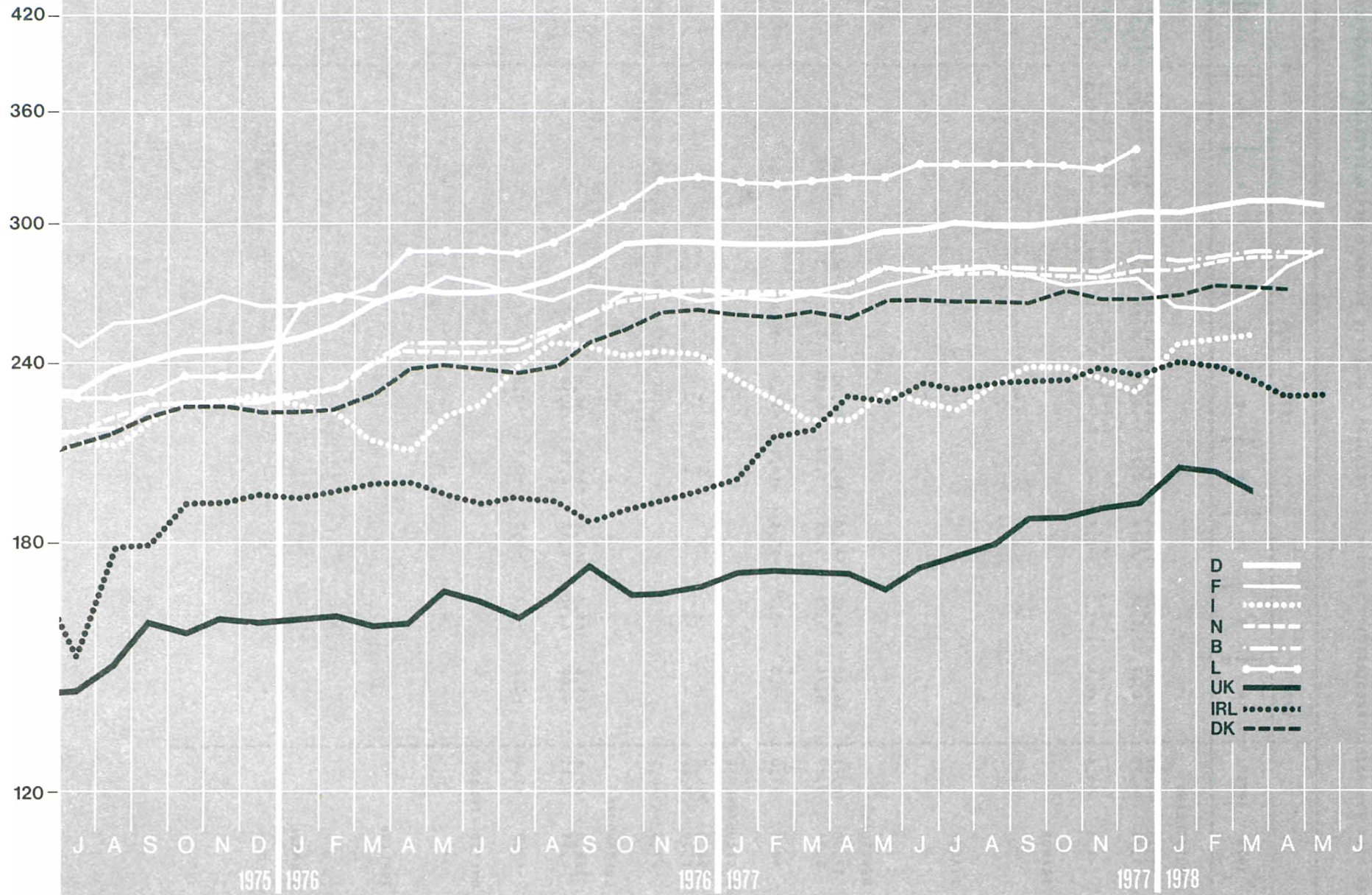
		1978													1979			
		A I S I O I N I D I J I F I M I A I P I J I J																
		1977	1978														1979	
DEUTSCHLAND																		
DM	ERE	11,45	12,07	12,02	11,73	11,93	11,93	11,75	11,83	11,85	12,12	11,89	11,90	11,97	-			
		4,32	4,72	4,67	4,58	4,74	4,73	4,68	4,71	4,72	4,82	4,70	4,72	4,75	-			
AMM	AM	-4,3	+5,4	-0,5	-2,4	+1,7	-2,1	-1,5	+0,7	+0,2	+2,3	-1,9	+0,1	+0,6				
				+0,4	-3,3	-2,3	-2,1	-4,2	-4,1	-3,9	-1,9	-2,3	-2,1	-1,1				
FRANCE																		
FF	UCE	-	-	-	-	-	-	-	-	-	-	-	-	-	-	-	-	
ITALIA																		
LIT	UCE	-	-	-	-	-	-	-	-	-	-	-	-	-	-	-	-	
NEDERLAND																		
HFL	ERE	17,20	16,23	16,00	16,00	16,00	16,00	16,00	16,00	16,00	16,00	-	-	-	-	-	-	
		6,14	5,89	5,74	5,75	5,85	5,87	5,87	5,90	5,90	5,89	-	-	-	-	-	-	
AMM	AM	+8,6	-5,6	-3,0	-3,7	-15,8	-16,1	-17,9	-14,8									
BELGIQUE/BELGIE																		
BFR	UCE	298,0	299,0	-	-	-	-	-	-	-	-	-	-	-	-	-	-	
		7,29	7,46	-	-	-	-	-	-	-	-	-	-	-	-	-	-	
AM		+7,6	+0,3															
LUXEMBOURG																		
LFR	UCE	168,0	165,6	165,6	165,6	165,6	165,6	165,6	-	-	-	-	-	-	-	-	-	
		4,11	4,13	4,09	4,10	4,17	4,18	4,16	-	-	-	-	-	-	-	-	-	
AMM	AM	-40,0	-1,4	-0,2	-0,2	-0,2	-0,2	-0,2										
UNITED KINGDOM																		
UKL	EUA	-	-	-	-	-	-	-	-	-	-	-	-	-	-	-	-	
IRELAND																		
IRL	EUA	-	-	-	-	-	-	-	-	-	-	-	-	-	-	-	-	
DANMARK																		
DKR	ERE	-	-	-	-	-	-	-	-	-	-	-	-	-	-	-	-	

H8

BUTTER / BUTTER / BEURRE / BURRO

EUA /
UCE / 100 kg

Log. Maßstab / Echelle Log.



H8.BUTTER
H8.BUTTERH8.BEURRE
H8.BURRO

			1978												1979												
	1977	1978	1978												1979												
			A	I	S	I	O	I	I	N	I	D	I	J	I	F	I	M	I	A	I	M	I	J	I	J	
DEUTSCHLAND																											
DM	788,60	799,60	805,70	805,50	805,50	805,40	805,40	805,30	805,00	804,90	804,90	805,40	806,30	-													
ERE	297,77	312,82	313,13	314,59	320,10	319,66	320,51	320,84	320,72	320,00	317,89	319,30	319,87	-													
AMM			+0,2	-0,0		-0,0		-0,0	-0,0	-0,0		+0,1	+0,1														
AM	+2,6	+1,4	+1,6	+1,6	+1,6	+1,5	+1,7	+1,7	+1,7	+1,6	+1,7	+1,5	+0,5														
FRANCE																											
FF	1529,00	1651,00	1711,00	1692,00	1686,00	1698,00	1715,00	1699,00	1705,00	1707,00	1743,00	1770,00	1771,00	1797,00													
UCE	272,74	287,64	305,18	296,50	293,13	294,32	297,11	294,90	295,06	294,48	299,65	303,61	303,28	305,03													
AMM			+0,7	-1,1	-0,4	+0,7	+1,0	-0,9	+0,4	+0,1	+2,1	+1,5	+0,1	+1,5													
AM	10821,4	+8,0	+9,1	+9,6	+10,3	+9,2	+8,4	+8,1	+9,5	+8,1	+8,5	+8,4	+6,7	+5,8													
ITALIA																											
LIT	230251	276817	281050	284700	284850	284450	284275	285100	285750	287050	290988	293800	293275	-													
UCE	228,70	256,26	260,93	264,00	257,06	254,85	252,54	250,99	251,57	252,40	257,91	260,86	259,35	-													
AMM			+0,3	+1,3	+0,1	-0,1	-0,1	+0,3	+0,2	+0,5	+1,4	+1,0	-0,2														
AM	+7,0	+20,2	+20,2	+18,7	+17,8	+18,4	+18,2	+8,0	+7,6	+6,6	+8,0	+7,6	+4,3														
NEDERLAND																											
HFL	769,20	786,00	794,00	794,00	791,00	789,00	790,00	789,00	790,00	790,00	792,00	-	-	-													
ERE	274,70	285,39	284,79	285,44	289,01	289,23	289,97	291,15	291,38	290,94	289,31	-	-	-													
AMM					-0,4	-0,3	+0,1	-0,1	+0,1	+0,1	+0,3																
AM	+4,4	+2,2	+2,2	+2,2	+1,8	+1,5	+1,7	+1,7	+1,8	+1,8	+2,1																
BELGIQUE/BELGIE																											
BFR	11295,0	115,4	11625,0	11629,0	11630,0	11630,0	11630,0	11630,0	11630,0	11630,0	11630,0	11630,0	11630,0	-													
UCE	276,28	2,88	287,00	288,19	293,03	293,64	292,36	293,80	293,94	292,30	289,72	287,88	287,31	-													
AMM			-0,0	+0,0	+0,0																						
AM	+4,5	-99,0	+1,9	+2,0	+2,0	+2,0	+2,0	+2,0	+2,0	+2,0	+2,0	+1,0															
LUXEMBOURG																											
LFR	13375,0	14128,0	14350,0	14350,0	14350,0	14350,0	14350,0	14350,0	14350,0	14350,0	14350,0	14350,0	14350,0	14350,0													
UCE	327,16	352,66	354,27	355,62	361,56	362,32	360,73	362,52	362,68	360,66	357,47	355,21	354,51	354,22													
AMM																											
AM	+6,3	+5,6	+6,3	+6,3	+6,3	+6,3	+6,3	+3,6	+3,6	+3,6	+3,6	+3,6	+1,2														
UNITED KINGDOM																											
UKL	116,67	142,14	145,90	152,80	152,80	155,70	159,60	160,70	160,70	-	-	-	-	-													
EUA	178,47	214,10	219,70	230,23	224,51	230,36	236,99	237,22	238,20	-	-	-	-	-													
AMM			+0,1	+4,7		+1,9	+2,5	+0,7																			
AM	+14,6	+21,8	+23,6	+25,1	+25,1	+27,4	+28,6	+25,1	+25,1																		
IRELAND																											
IRL	147,70	168,00	178,70	178,70	178,70	178,70	178,70	-	-	-	-	-	-	-													
EUA	225,94	253,18	269,17	269,27	262,56	264,41	265,35	-	-	-	-	-	-	-													
AMM				+0,0																							
AM	+23,1	+13,8	+17,3	+17,3	+17,3	+17,3	+17,3																				
DANMARK																											
DKR	1801,00	1915,00	1900,00	1900,00	1911,00	1940,00	1940,00	1940,00	1940,00	1940,00	1940,00	-	-	-													
ERE	262,70	272,81	268,04	269,10	273,19	278,31	276,76	278,62	278,73	276,39	275,11	-	-	-													
AMM			-2,0		+0,6	+1,5																					
AM	+11,3	+6,3	+3,8	+2,3	+0,6	+2,1	+2,1	+2,1	+2,1	+2,1	+2,1																

H9.1KAESE
H7.1CHEESE

H9.1FROMAGE
H9.1FORMAGGIO

B. R. DEUTSCHLAND

		1978												1979	
		1977				1978				1979				1979	
		A	S	O	N	D	J	F	M	A	M	J	J		
EMMENTALER															
DM	724,00	749,00	757,00	758,00	759,00	764,00	768,00	767,00	765,00	765,00	765,00	761,00	752,00	-	
ERE	273,38	293,03	294,20	296,04	301,62	303,23	305,63	305,58	304,79	304,14	302,13	301,70	298,33	-	
AMM			+0,5	+0,1	+0,1	+0,7	+0,5	-0,1	-0,3			-0,5	-1,2		
AM	+2,7	+3,5	+4,4	+4,4	+4,1	+4,1	+4,5	+4,4	+4,1	+4,1	+4,1	+2,7	+0,4		
GOUDA															
DM	544,00	577,00	565,00	572,00	583,00	583,00	583,00	581,00	580,00	583,00	583,00	578,00	575,00	-	
ERE	220,52	225,74	219,58	223,39	231,68	231,39	232,01	231,48	231,08	231,78	230,25	229,15	228,11	-	
AMM			-3,4	+1,2	+1,9	-2,8	-2,8	-0,3	-0,2	+0,5		-0,9	-0,5		
AM	+2,6	-1,2	+0,7	+0,5	+0,9	+0,2	-0,2	-0,2	-1,2	+0,2	+0,2	+2,1	+1,8		
EDAMER															
DM	560,00	568,00	564,00	566,00	572,00	572,00	571,00	571,00	570,00	570,00	570,00	569,00	568,00	-	
ERE	211,46	222,22	219,19	221,05	227,31	227,03	227,23	227,49	227,10	226,61	224,72	225,18	225,33	-	
AMM			+0,2	+0,4	+1,1		-0,2			-0,2		-0,2			
AM	+2,8	+1,4	+0,7	+0,5	+0,9	+0,2	-0,2	-0,2		+0,2	+0,2	+0,4	+0,9		
TILSITER															
DM	579,00	582,00	573,00	579,00	585,00	588,00	588,00	589,00	588,00	588,00	588,00	587,00	583,00	-	
ERE	218,63	227,69	222,69	226,13	232,48	233,38	234,00	234,26	234,27	233,77	232,23	232,72	231,28	-	
AMM			-0,3	+1,0	+1,0	+0,5				+0,3	+1,4	-0,2	-0,7		
AM	+2,8	+0,5	+0,7	+0,2	+0,2							+2,1	+1,4		
EDELPIILZKAESE															
DM	-	-	-	-	-	-	-	-	-	-	-	-	-	-	-
ERE	-	-	-	-	-	-	-	-	-	-	-	-	-	-	-
AMM															
AM															
CAMEMBERT															
DM	784,00	796,00	796,00	796,00	796,00	796,00	796,00	796,00	796,00	796,00	796,00	796,00	796,00	-	
ERE	296,04	311,42	309,36	310,88	316,33	315,93	316,77	317,13	317,14	316,46	314,38	315,57	315,78	-	
AMM			+2,1	+2,1	-0,1	-0,4									
AM	+1,8	+1,5	+2,1	+2,1	-0,1	-0,4									
LIMBURGER															
DM	518,00	527,00	528,00	528,00	528,00	538,00	541,00	544,00	543,00	545,00	545,00	548,00	544,00	-	
ERE	195,60	206,18	205,20	206,21	209,83	213,53	215,29	216,73	216,34	216,67	215,24	217,26	215,81	-	
AMM			+0,4			+1,9	+0,6	+0,6	-0,2	+0,4		+0,6	-0,7		
AM	+2,8	+1,7	+1,9	+2,1	+1,9	+2,5	+3,0	+3,2	+3,6	+6,0	+4,8	+4,6	+3,8		
SPRISQUARK															
DM	251,00	256,00	256,00	256,00	256,00	256,00	256,00	246,00	246,00	246,00	246,00	246,00	246,00	-	
ERE	94,78	100,15	99,44	99,93	101,73	101,61	101,88	99,51	98,01	97,80	97,16	97,53	97,59	-	
AMM			+2,0	+2,0	+2,0	+2,0	+2,0	-3,9	-2,8	-3,9	-3,9	-3,9	-3,9		
AM		+2,0	+2,0	+2,0	+2,0	+2,0	+2,0	-2,8	-3,9	-3,9	-3,9	-3,9	-3,9		

H9.2KAESE
H9.2CHEESEH9.2FROMAGE
H9.2FORMAGGIO

FRANCE

			FRANCE													
			1978				1978				1979				1979	
	1977	1978	A	S	O	N	D	J	F	M	A	M	J	J		
EMMENTHAL																
FF	1387,00	1550,00	1584,00	1598,00	1638,00	1644,00	1628,00	1650,00	1635,00	1638,00	1635,00	1622,00	1584,00	1504,00		
UCE	247,41	270,04	282,53	281,91	284,79	234,96	282,04	286,40	282,94	282,58	281,09	278,22	271,26	255,30		
AMM			+2,5	+0,9	+2,5	+0,4	-1,0	+1,4	-0,9	+0,2	-0,2	-0,8	-2,3	-5,1		
AM	+9,8	+11,8	+16,2	+16,5	+14,5	+14,2	+12,9	+13,8	+10,1	+10,5	+8,6	+7,8	+3,0	-2,7		
CANTAL																
FF	1385,00	1454,00	1460,00	1489,00	1495,00	1504,00	1510,00	1510,00	1510,00	1510,00	1510,00	1510,00	1513,00	1530,00		
UCE	247,05	253,32	260,41	262,68	259,92	260,70	261,60	262,10	261,31	260,49	259,60	259,01	259,10	259,71		
AMM			+0,4	+2,0	+0,4	+0,6	+0,4						+0,2	+1,1		
AM	+17,9	+5,0	+6,2	+15,0	+6,8	+8,7	+8,0	+7,1	+6,5	+6,3	+6,3	+5,7	+5,4	+5,2		
ST. PAULIN																
FF	957,00	1050,00	1036,00	1115,00	1120,00	1140,00	1140,00	1140,00	1140,00	1140,00	1140,00	1144,00	1150,00	1150,00		
UCE	170,71	182,93	184,78	196,70	194,73	197,60	197,50	197,87	197,28	196,66	195,99	196,23	196,94	195,21		
AMM			+1,6	+7,6	+0,4	+1,8						+0,4	+0,5			
AM	+5,9	+9,7	+10,2	+15,7	+15,5	+18,4	+18,8	+18,4	+15,2	+11,8	+11,8	+12,2	+12,7	+12,7		
ROQUEFORT																
FF	2315,00	2489,00	2450,00	2538,00	2575,00	2680,00	2700,00	2700,00	2700,00	2700,00	2700,00	2700,00	2710,00	2750,00		
UCE	412,95	433,64	436,99	447,74	447,70	464,54	467,76	468,65	467,25	465,79	464,18	463,13	464,09	466,80		
AMM				+3,6	+1,5	+4,1	+0,7						+0,4	+1,5		
AM	+11,8	+7,5	+4,3	+6,2	+7,3	+11,7	+12,5	+12,5	+12,5	+12,5	+12,5	+11,3	+10,6	+12,2		
CAMEMBERT NORMAND																
FF	1304,00	1132,00	1152,00	1220,00	1172,00	1088,00	1060,00	1112,00	1120,00	1108,00	1076,00	1100,00	1120,00	1120,00		
UCE	232,61	197,22	205,47	215,23	203,77	188,59	183,64	193,01	193,82	191,14	184,98	188,68	191,80	190,11		
AMM			+2,9	+5,9	-3,9	-7,2	-2,6	+4,8	+0,7	-1,1	-2,9	+2,2	+1,8			
AM	+8,7	-13,2	-16,0	-13,4	-15,1	-19,5	-18,7	+3,0	-2,8	-3,1	-3,9	-2,1	-1,8			
BRIE LAITIER																
FF	1304,00	1318,00	1273,00	1273,00	1454,00	1454,00	1454,00	1454,00	1454,00	1454,00	1454,00	1454,00	1454,00	1454,00		
UCE	232,61	229,62	227,06	224,58	252,80	252,03	251,89	252,38	251,62	250,83	249,97	249,40	249,00	246,81		
AMM					+14,2											
AM	+14,8	+1,1	-6,7	-8,9	+3,2	+12,3	+18,4	+14,2	+14,2	+14,2	+14,2	+14,2	+14,2	+14,2		
CARRE DE L'EST																
FF	1225,00	1379,00	1393,00	1393,00	1421,00	1393,00	1393,00	1393,00	1393,00	1393,00	1407,00	1482,00	1536,00	1536,00		
UCE	218,51	240,25	248,46	245,75	247,06	241,46	241,33	241,79	241,07	240,31	241,89	254,21	263,04	260,73		
AMM					+2,0	-2,0					+1,0	+5,3	+3,6			
AM	+20,0	+12,6	+11,4	+8,9	+10,5	+8,3	+8,3	+8,3	+2,7	+2,7	+2,9	+6,4	+10,3	+10,3		
MUNSTER																
FF	1708,00	1861,00	1870,00	1885,00	1935,00	1968,00	1980,00	1980,00	1980,00	1980,00	1980,00	2000,00	2000,00	2000,00		
UCE	304,67	324,23	333,54	332,54	336,42	341,13	343,02	343,68	342,65	341,58	340,40	343,06	342,50	339,49		
AMM				+0,8	+2,7	+1,7	+0,6					+1,0				
AM	+11,4	+9,0	+5,9	+5,3	+7,5	+12,5	+13,1	+13,1	+11,5	+10,0	+10,0	+8,1	+8,1	+7,0		
CHEVRE LAITIER																
FF	1463,00	1653,00	1687,00	1733,00	1800,00	1867,00	1920,00	1934,00	1933,00	1920,00	1900,00	1913,00	1900,00	1925,00		
UCE	260,97	287,99	300,90	305,73	312,95	323,62	332,63	335,52	334,51	331,23	326,64	328,14	325,37	326,76		
AMM			+1,2	+2,7	+3,9	+3,7	+2,8	+0,7		-0,7	-1,0	+0,7	-0,7	+1,3		
AM	+9,4	+13,0	+17,7	+18,7	+22,7	+27,3	+30,9	+31,8	+28,9	+25,2	+23,1	+22,1	+21,3	+15,5		

H9.3KAESE
H9.3SCHEESEH9.3FROMAGE
H9.3FORMAGGIO

ITALIA

		ITALIA																											
		1978				1978				1979				1979															
		1977		1978		A	I	S	I	O	I	N	I	D	I	J	I	F	I	M	I	A	I	M	I	J	I	J	
EMMENTHAL																													
LIT	I	325000	322917	330000	320000	325000	350000	350000	350000	350000	367500	357000	357000	357000	352500	352500	352500	352500	352500	352500	352500	352500	352500	352500	352500	352500	352500	-	-
UCE	I	322,81	298,94	306,37	296,73	293,29	313,58	310,93	323,53	314,29	313,91	312,43	312,98	311,72															
AMM	I																												
AM	I	+17,8	-0,6			-3,0	+1,6	+7,7																					
GRANA (<1 ANNO)																													
LIT	I	531461	-	786289	828733	-	-	-	-	-	-	-	-	-	-	-	-	-	-	-	-	-	-	-	-	-	-	-	
UCE	I	527,88	-	729,99	768,47	-	-	-	-	-	-	-	-	-	-	-	-	-	-	-	-	-	-	-	-	-	-	-	
AMM	I																												
AM	I	+36,0		+4,9	+5,4																								
AM	I			+46,1	+47,0																								
GRANA (>= 1 ANNO)																													
LIT	I	606556	721889	763852	804171	802833	788700	781000	758800	750417	741150	737192	-	-	-	-	-	-	-	-	-	-	-	-	-	-	-	-	
UCE	I	602,47	668,28	709,16	745,69	724,50	706,63	693,82	668,00	660,65	651,69	653,39	-	-	-	-	-	-	-	-	-	-	-	-	-	-	-	-	
AMM	I																												
AM	I	+39,9	+19,0	+3,7	+5,3	-0,2	-1,8	-1,0	-2,8	-1,1	-1,2	-0,5																	
AM	I			+35,8	+30,1	+27,1	+24,4	+21,9	+23,4	+17,9	+12,4	+9,8																	
PECORINO																													
LIT	I	446316	478059	494330	479350	470970	448900	457420	456630	453920	458220	459200	462670	462670	-	-	-	-	-	-	-	-	-	-	-	-	-	-	
UCE	I	443,31	442,56	458,66	444,49	425,02	402,19	406,36	402,03	399,62	402,91	407,00	410,79	409,15	-	-	-	-	-	-	-	-	-	-	-	-	-	-	
AMM	I																												
AM	I	+33,3	+7,1	+1,2	-3,0	-1,7	-4,7	+1,9	-0,2	-0,6	+0,9	+0,2	+0,8	-4,6															
AM	I			+10,2	+5,3	+3,3	-2,4	-1,0	-5,1	-5,7	-5,1	-5,5	-4,0																
PROVOLONE																													
LIT	I	234751	288692	298960	314560	323780	330700	332300	334820	338800	338960	346820	339420	326160	-	-	-	-	-	-	-	-	-	-	-	-	-	-	
UCE	I	233,17	267,25	277,55	291,69	292,19	296,29	295,21	296,52	298,27	298,05	307,39	301,36	288,43	-	-	-	-	-	-	-	-	-	-	-	-	-	-	
AMM	I																												
AM	I	+14,5	+23,0	+4,8	+5,2	+2,9	+2,1	+0,5	+1,4	+0,6	+0,0	+2,3	-2,1	-3,0															
AM	I			+32,9	+35,9	+35,6	+37,8	+38,7	+34,5	+32,4	+29,8	+31,0	+26,4	+17,4															
FONTINA																													
LIT	I	374792	281666	275000	275000	275000	275000	275000	302500	302500	315000	325000	-	-	-	-	-	-	-	-	-	-	-	-	-	-	-	-	
UCE	I	302,74	260,75	255,31	255,00	248,17	246,38	244,30	260,30	266,31	276,98	288,05	-	-	-	-	-	-	-	-	-	-	-	-	-	-	-	-	
AMM	I																												
AM	I	+23,8	-7,6	-9,8	-9,8	-9,8	-9,8	-9,8	+10,0	+6,1	+4,1	+3,2																	
AM	I								-0,8																				
CACIOCAVALLO																													
LIT	I	-	-	-	-	-	-	-	-	-	-	-	-	-	-	-	-	-	-	-	-	-	-	-	-	-	-	-	
UCE	I	-	-	-	-	-	-	-	-	-	-	-	-	-	-	-	-	-	-	-	-	-	-	-	-	-	-	-	
AMM	I																												
AM	I																												
CORGONZOLA																													
LIT	I	188844	249050	253775	261875	260625	261075	258125	261025	260625	263300	258625	254975	249300	-	-	-	-	-	-	-	-	-	-	-	-	-	-	
UCE	I	187,57	231,11	235,61	241,90	235,20	233,91	229,31	231,55	233,85	231,52	229,22	226,39	220,46	-	-	-	-	-	-	-	-	-	-	-	-	-	-	
AMM	I																												
AM	I	+1,1	+32,2	+2,8	+2,8	-0,1	+0,2	-1,1	+1,9	+1,0	-0,9	-1,8	-1,4	-2,2															
AM	I			+35,5	+33,2	+31,7	+32,5	+31,5	+13,9	+12,0	+7,1	+4,1	+3,1	+1,3															
TALESFIO																													
LIT	I	191632	202466	208700	211833	212500	215167	213167	214233	214708	213500	210333	-	-	-	-	-	-	-	-	-	-	-	-	-	-	-	-	
UCE	I	180,41	187,43	193,76	196,43	191,77	190,98	189,37	188,66	189,02	187,73	186,42	-	-	-	-	-	-	-	-	-	-	-	-	-	-	-	-	
AMM	I																												
AM	I	+19,0	+11,5	+4,8	+1,5	+0,3	+0,2	-0,1	+0,1	+0,2	-0,6	-1,5																	
AM	I			+10,7	+16,8	+12,5	+13,1	+14,5	+14,6	+11,9	+9,2	+6,5																	

H9.4KAESE
H9.4CHEESEH9.4FROMAGE
H9.4FORMAGGIO

NEDERLAND

		NEDERLAND																										
		1978					1978					1979																
		1977		1978		A	I	S	I	O	I	N	I	D	I	J	I	F	I	M	I	A	I	M	I	J	I	J
CHEDDAR																												
HFL	611,00	618,00	603,00	600,00	615,00	613,00	605,00	610,00	615,00	615,00	-	-	-															
ERE	218,21	224,39	216,28	215,70	224,71	224,71	222,06	223,26	224,99	226,49	224,65	-	-	-														
AMM			-50,8	-0,5	+2,5	-0,3	-1,3		+0,8	+0,8																		
AM	+8,7	+1,1	-1,3	-3,2	-2,8	-3,5	-4,7	-52,6	-51,6	-51,2	-51,2																	
GOUDSE																												
HFL	568,00	552,00	528,00	531,00	555,00	539,00	531,00	531,00	540,00	540,00	549,00	-	-	-														
ERE	202,85	200,43	189,38	190,89	202,78	197,58	194,90	195,95	199,17	198,87	200,54	-	-	-														
AMM			-3,3	+0,6	+4,5	-2,9	-1,5		+1,7	+1,7																		
AM	+8,4	-2,8	-8,3	-7,8	-6,9	-11,1	-12,5	-11,2	-3,9	-3,9	-2,3																	
EDAMMER																												
HFL	509,00	506,00	485,00	487,00	503,00	496,00	500,00	493,00	497,00	498,00	498,00	-	-	-														
ERE	181,78	183,73	173,96	175,08	183,78	181,82	183,52	181,93	183,31	183,40	181,91	-	-	-														
AMM			-2,6	+0,4	+3,3	-1,4	+0,8	-1,4	+0,8	+0,2																		
AM	+8,3	-0,6	-6,6	-6,3	-6,0	-8,5	-8,4	-7,3	-3,9	-3,7	-3,7																	
BOERENKAAS																												
HFL	658,00	723,00	706,00	768,00	765,00	736,00	717,00	663,00	-	-	-	-	-	-														
ERE	234,99	262,52	253,23	276,09	279,51	269,80	263,17	244,66	-	-	-	-	-	-														
AMM			-7,7	+8,8	-0,4	-3,8	-2,6	-7,5																				
AM	+15,8	+9,9	+2,6	+4,2	-0,9	-5,9	-5,4	-2,8																				

H9.7KAESE
H9.7CHEESE

H9.7FROMAGE
H9.7FORMAGGIO

UNITED KINGDOM

		UNITED KINGDOM											
		1978				1978				1979			
		A	S	O	N	D	J	F	M	A	M	J	J
1977	1978												
CHEDDAR													
UKL	110,02	121,17	122,50	122,50	128,50	128,50	133,70	133,70	139,50	-	-	-	-
EUA	158,30	182,51	184,47	184,58	188,80	190,12	198,53	197,37	206,78	-	-	-	-
AMM			+4,8		+4,9		+4,0		+4,3				
AM	+14,2	+10,1	+4,8	+4,8	+9,9	+9,9		+14,4	+19,3				
CHESHIRE													
UKL	126,62	118,22	119,00	125,00	125,00	125,00	130,20	130,20	136,00	-	-	-	-
EUA	163,10	178,07	179,20	188,34	183,66	184,94	193,34	192,20	201,59	-	-	-	-
AMM			+4,8	+5,0			+4,2		+4,5				
AM	+14,7	+10,9	+4,8	+10,1	+10,1	+10,1	+14,7	+14,7	+19,8				
BLUE STILTON													
UKL	137,82	154,40	164,80	164,80	164,80	164,80	164,80	-	-	-	-	-	-
EUA	210,83	232,56	248,17	248,31	242,14	243,83	244,72	-	-	-	-	-	-
AMM			+11,6										
AM	+3,2	+12,0	+11,7	+9,9	+9,9	+12,9	+12,9						

H9.8KAESE
H9.8CHEESE

H9.8FROMAGE
H9.8FORMAGGIO

IRELAND

				1978					1979					
		1977	1978	A	S	O	N	D	J	F	M	A	M	J
CHEDDAR														
IRL	122,87	149,48	155,74	155,74	155,74	155,74	155,74	155,74	-	-	-	-	-	-
EUA	187,96	225,16	234,59	234,67	228,82	230,44	231,26							
AMM				+0,0										
AM	+16,1	+21,7	+22,4	+22,4	+22,4	+22,4								
MOST VARIETIES														
IRL	123,35	155,33	158,96	159,06	159,11	159,11	159,11	159,11	-	-	-	-	-	-
EUA	188,69	233,97	239,44	239,68	233,78	235,43	236,26							
AMM			+2,0	+0,1	+0,0									
AM	+18,5	+25,9	+28,6	+28,7	+28,8	+28,8								

H9.9KAESE
H9.9CHEESEH9.9FROMAGE
H9.9FORMAGGIO

		DANMARK													
		1978		1978					1979				1979		
		1977	1978	A	S	O	N	D	J	F	M	A	M	J	J
	CHEDDAR														
DKR	1045,00	1045,00	994,00	1147,00	1107,00	1184,00	1177,00	1224,00	1278,00	1297,00	1271,00	-	-	-	-
ERE	152,43	148,87	140,22	162,45	158,25	169,85	167,92	175,79	183,61	184,78	180,24	-	-	-	-
AMM			-13,4	+15,4	-3,5	+7,0	-0,6	+4,0	+4,4	+1,5	-2,0				
AM	+5,9		-2,1	-0,5	+1,1	+5,1	+3,3	+1,9	+4,3	+8,9	+11,7				
	HAVARTI 45%														
DKR	1291,00	1395,00	1385,00	1412,00	1415,00	1415,00	1415,00	1415,00	1415,00	1415,00	1415,00	1415,00	1415,00	-	-
ERE	188,31	198,73	195,38	199,98	202,28	202,99	201,88	203,22	203,30	201,60	200,66	198,46	198,46	-	-
AMM				+1,9	+0,2										
AM	+13,7	+8,1	+5,3	+5,1	+2,2	+2,2	+2,2	+2,2	+2,2	+2,2	+2,2	+2,2	+2,2		
	HAVARTI 30%														
DKR	1166,00	1270,00	1260,00	1287,00	1290,00	1290,00	1290,00	1290,00	1290,00	1290,00	1290,00	1290,00	1290,00	-	-
ERE	170,08	180,93	177,75	182,28	184,41	185,06	184,04	185,27	185,34	183,79	182,93	180,92	180,92	-	-
AMM				+2,1	+0,2										
AM	+15,2	+8,9	+5,9	+5,7	+2,4	+2,4	+2,4	+2,4	+2,4	+2,4	+2,4	+2,4	+2,4		
	ESROM														
DKR	1422,00	1553,00	1540,00	1576,00	1580,00	1580,00	1580,00	1580,00	1580,00	1580,00	1580,00	1580,00	1580,00	-	-
ERE	207,42	221,24	217,25	223,21	225,87	226,06	225,42	226,92	227,00	225,10	224,06	221,60	221,60	-	-
AMM				+2,3	+0,3										
AM	+11,1	+9,2	+6,9	+6,5	+2,6	+2,6	+2,6	+2,6	+2,6	+2,6	+2,6	+2,6	+2,6		
	SAMSO-DAMBO 30%														
DKR	1291,00	1270,00	1260,00	1287,00	1290,00	1290,00	1290,00	1290,00	1290,00	1290,00	1290,00	1290,00	1290,00	-	-
ERE	188,31	180,93	177,75	182,28	184,41	185,06	184,04	185,27	185,34	183,79	182,93	180,92	180,92	-	-
AMM				+2,1	+0,2										
AM	+13,7	-1,6	+5,9	+5,7	+2,4	+2,4	+2,4	+2,4	+2,4	+2,4	+2,4	+2,4	+2,4		
	SAMSO-DAMBO 45%														
DKR	1166,00	1395,00	1385,00	1412,00	1415,00	1415,00	1415,00	1415,00	1415,00	1415,00	1415,00	1415,00	1415,00	-	-
ERE	170,08	198,73	195,38	199,98	202,28	202,99	201,88	203,22	203,30	201,60	200,66	198,46	198,46	-	-
AMM				+1,9	+0,2										
AM	+15,2	+19,6	+5,3	+5,1	+2,2	+2,2	+2,2	+2,2	+2,2	+2,2	+2,2	+2,2	+2,2		
	DANABLU														
DKR	1546,00	1693,00	1680,00	1716,00	1720,00	1720,00	1720,00	1720,00	1720,00	1720,00	1764,00	1770,00	1770,00	-	-
ERE	231,34	241,19	237,00	243,04	245,88	246,75	245,39	247,02	247,12	251,32	251,00	251,00	251,00	-	-
AMM				+2,1	+0,2					+2,6	+0,3				
AM	+11,1	+6,7	+4,9	+5,8	+2,4	+2,4	+2,4	+2,4	+2,4	+5,0	+5,4				

J1.ROHHAUTE VON KAELEBERN
J1.RAW HIDES OF CALVES

J1.PEAUX BRUTES DE VEAUX
J1.PELLI GREZZE DI VITELLI

		1978		1978			1979			1979																	
		A	I	S	I	O	I	N	I	D	I	J	I	F	I	M	I	A	I	M	I	J	I	J			
		1977	1978																								
DEUTSCHLAND																											
DM	623,00	712,00	685,00	731,00	657,00	735,00	736,00	756,00	824,00	1079,00	924,00	915,00	868,00	-													
ERE	235,24	278,55	266,22	285,49	261,09	291,72	292,89	301,20	328,29	428,98	364,93	362,75	344,35	-													
AMM			-2,4	+6,7	-10,1	+11,9	+0,1	+2,7	+9,0	+30,9	-14,4	-1,0	-5,1														
AM	+10,1	+14,3	+23,0	+21,4		+28,5	+23,9	+7,2	+16,7	+53,3	+31,1	+16,9	+25,3														
FRANCE																											
FF	-	-	-	-	-	-	-	-	-	-	-	-	-	-													
UCE																											
ITALIA																											
LIT	138023	166125	166833	176500	186667	193583	203833	225200	236033	281667	303167	295833	261667	-													
UCE	137,09	153,79	154,89	163,67	168,45	173,44	181,08	198,25	207,80	247,67	268,70	262,66	231,40	-													
AMM			+2,1	+5,8	+5,8	+3,7	+5,3	+10,5	+4,8	+19,3	+7,6	-2,4	-11,5														
AM	+17,3	+20,4	-38,6	-34,1	-27,7	-27,9	-29,7	+64,6	+62,6	+84,4	+84,3	+88,6	+74,3														
NEDERLAND																											
HFL	-	-	-	-	-	-	-	-	-	-	-	-	-	-													
ERE																											
BELGIQUE/BELGIE																											
BFR	-	-	-	-	-	-	-	-	-	-	-	-	-	-													
UCE																											
LUXEMBOURG																											
LFR	-	-	-	-	-	-	-	-	-	-	-	-	-	-													
UCE																											
UNITED KINGDOM																											
UKL	-	-	-	-	-	-	-	-	-	-	-	-	-	-													
EUA																											
IRELAND																											
IRL	-	-	-	-	-	-	-	-	-	-	-	-	-	-													
EUA	-	-	-	-	-	-	-	-	-	-	-	-	-	-													
DANMARK																											
DKR	809,00	1049,00	1158,00	1181,00	1132,00	1080,00	1086,00	1123,00	1197,00	1292,00	1592,00	-	-	-													
ERE	118,00	149,44	163,36	167,27	161,83	154,93	154,94	161,28	171,95	184,07	225,76	-	-	-													
AMM			+3,4	+2,0	-4,1	-4,6	+0,6	+3,4	+6,6	+7,9	+23,2																
AM	-5,6	+29,7	-66,1	-64,5	-66,3	-68,4	-69,2	+36,5	+33,9	+36,3	+56,4																

J2.ROHHAUTE VON KUEHEN
J2.RAW HIDES OF COWS

J2.PEAUX BRUTES DE VACHES
J2.PELLI GREZZE DI VACCHE

		1978												1979	
		1977						1978						1979	
		A	M	J	J	J	A	M	J	J	J	A	M	J	J
DEUTSCHLAND															
DM	259,00	270,00	274,00	279,00	294,00	290,00	298,00	323,00	345,00	430,00	412,00	436,00	441,00	-	
ERE	97,80	105,63	106,49	108,96	116,83	115,10	118,59	128,69	137,45	170,95	162,72	172,85	174,95	-	
AMM			+5,4	+1,8	+5,4	-1,4	+2,8	+8,4	+6,8	+24,6	-4,2	+5,8	+1,1		
AM	-3,4	+4,2	+7,0	+14,8	+24,1	+15,5	+10,4	+18,2	+30,2	+67,3	+59,7	+73,7	+81,5		
FRANCE															
FF	-	-	-	-	-	-	-	-	-	-	-	-	-	-	-
UCE															
ITALIA															
LIT	81946	90115	90500	93000	94250	99500	121375	126250	137500	175000	181250	161875	149375	-	
UCE	81,39	83,42	84,02	86,24	85,05	89,15	107,83	111,14	121,05	153,88	160,65	143,73	132,10	-	
AMM			+3,3	+2,8	+1,3	+5,6	+22,0	+4,0	+8,9	+27,3	+3,6	-10,7	-7,7		
AM	+7,6	+10,0	+15,0	+16,5	+23,4	+25,5	+38,0	+55,9	+68,2	+109,9	+115,1	+93,6	+84,1		
NEDERLAND															
HFL	-	-	-	-	-	-	-	-	-	-	-	-	-	-	-
ERE															
BELGIQUE/BELGIE															
BFR	-	-	-	-	-	-	-	-	-	-	-	-	-	-	-
UCE															
LUXEMBOURG															
LFR	-	-	-	-	-	-	-	-	-	-	-	-	-	-	-
UCE															
UNITED KINGDOM															
UKL	-	-	-	-	-	-	-	-	-	-	-	-	-	-	-
EUA															
IRELAND															
IRL	-	-	-	-	-	-	-	-	-	-	-	-	-	-	-
EUA															
DANMARK															
DKR	538,00	732,00	778,00	793,00	746,00	699,00	701,00	726,00	779,00	844,00	1116,00	-	-	-	-
ERE	78,48	104,28	109,75	112,31	106,65	100,28	100,01	104,27	111,92	120,25	158,26	-	-	-	-
AMM			+44,1	+53,1	+39,2	+27,3	+18,2	+14,9	+14,9	+18,5	+52,0				
AM	-15,7	+36,1													

J3. ROHHAUTE VON STIEREN
J3. RAW HIDES OF BULLS

J3. PEAUX BRUTES DE TAUREAUX
J3. PELLI GREZZE DI TORI

		1978												1979											
		1977				1978				1979				1979											
		A	I	S	I	O	I	N	I	D	I	J	I	F	I	M	I	A	I	M	I	J	I	J	
DEUTSCHLAND																									
DM	252,00	257,00	263,00	256,00	266,00	269,00	274,00	293,00	323,00	413,00	377,00	399,00	390,00	-											
ERE	95,16	100,54	102,21	99,98	105,71	106,77	109,04	116,73	128,69	164,20	148,89	158,18	154,72	-											
AMM			+3,1	-2,7	+3,9	+1,1	+1,9	+6,9	+10,2	+27,9	-8,7	+5,8	-2,3												
AM	+0,8	+2,0	+11,0	+12,3	+23,7	+11,6		+14,5	+27,7	+66,5	+48,4	+61,5	+64,6												
FRANCE																									
FF	-	-	-	-	-	-	-	-	-	-	-	-	-	-											
UCE																									
ITALIA																									
LIT	50917	78958	80500	95500	95500	95500	95500	100500	100500	152500	-	137500	137500	-											
UCE	50,57	73,09	74,74	88,56	86,18	85,56	84,84	88,47	88,48	134,09	-	122,08	121,59	-											
AMM				+18,6				+5,2		+51,7															
AM		+55,1	+59,4	+89,1	+89,1	+84,5	+72,1	+47,8	+42,6	+119,4		+109,9	+109,9												
NEDERLAND																									
HFL	-	-	-	-	-	-	-	-	-	-	-	-	-	-											
ERE																									
BELGIQUE/BELGIE																									
BFR	-	-	-	-	-	-	-	-	-	-	-	-	-	-											
UCE																									
LUXEMBOURG																									
LFR	-	-	-	-	-	-	-	-	-	-	-	-	-	-											
UCE																									
UNITED KINGDOM																									
UKL	-	-	-	-	-	-	-	-	-	-	-	-	-	-											
EUA																									
IRELAND																									
IRL	-	-	-	-	-	-	-	-	-	-	-	-	-	-											
EUA	-	-	-	-	-	-	-	-	-	-	-	-	-	-											
AMM																									
AM																									
DANMARK																									
DKR	402,00	587,00	620,00	633,00	592,00	554,00	555,00	576,00	624,00	702,00	868,00	-	-	-											
ERE	58,64	83,62	87,46	89,65	84,63	79,48	79,18	82,72	89,65	100,01	123,09	-	-	-											
AMM				+2,1	-6,5	-6,4	+0,2	+3,8	+8,3	+12,5	+23,6														
AM	-10,9	+46,0	+60,6	+70,6	+60,0	+42,8	+24,7	+16,6	+13,9	+19,8	+44,2														

J4.ROHHAUTE VON SCHAFEN
J4.RAW HIDES OF SHEEP

J4.PEAUX BRUTES D'OVINS
J4.PELLI GREZZE D'OVINI

			1978												1979											
	1977	1978	1978												1979											
			A	I	S	I	O	I	N	I	D	I	J	I	F	I	M	I	A	I	M	I	J	I	J	
DEUTSCHLAND																										
DM ERE	-	-	-	-	-	-	-	-	-	-	-	-	-	-	-	-	-	-	-	-	-	-	-	-	-	-
FRANCE																										
FF UCE	-	-	-	-	-	-	-	-	-	-	-	-	-	-	-	-	-	-	-	-	-	-	-	-	-	-
ITALIA																										
LIT UCE	254375	285000	285000	285060	285000	285000	285000	285000	285000	285000	285000	285000	285000	285000	375000	375000	402500	430000								
	252,66	263,84	264,59	264,28	257,19	255,34	253,19	250,90	250,91	329,74	332,37	357,37	380,26													
AMM AM	+15,8	+12,0													+31,6		+7,3	+6,8								
NEDERLAND																										
HFL ERE	-	-	-	-	-	-	-	-	-	-	-	-	-	-	-	-	-	-	-	-	-	-	-	-	-	-
BELGIQUE/BELGIE																										
BFR UCE	-	-	-	-	-	-	-	-	-	-	-	-	-	-	-	-	-	-	-	-	-	-	-	-	-	-
LUXEMBOURG																										
LFR UCE	-	-	-	-	-	-	-	-	-	-	-	-	-	-	-	-	-	-	-	-	-	-	-	-	-	-
UNITED KINGDOM																										
UKL EUA	-	-	-	-	-	-	-	-	-	-	-	-	-	-	-	-	-	-	-	-	-	-	-	-	-	-
IRELAND																										
IRL EUA	-	-	-	-	-	-	-	-	-	-	-	-	-	-	-	-	-	-	-	-	-	-	-	-	-	-
DANMARK																										
DKR ERE	1340,00	1447,00	1500,00	1500,00	1425,00	1360,00	1350,00	1367,00	1408,00	1450,00	1550,00															
	195,46	206,14	211,61	212,45	203,71	195,10	192,61	196,33	202,29	206,58	219,80															
AMM AM	-4,8	+8,0	+11,1	+14,9	-5,0	-4,6	-0,7	+1,3	+3,0	+3,0	+6,9															
					+9,6	+1,4		+0,1	+0,2	+3,3																

J5.ROHWOLLE
 J5.RAW WOOL
 J5.LAINE BRUTE
 J5.LANA GREZZA

	1973	1974	1975	1976	1977	1978
DEUTSCHLAND						
DM	819,00	515,00	367,00	596,00	571,00	543,00
ERE	249,97	167,02	120,35	211,69	215,61	212,44
AM	+85,7	-37,1	-28,7	+62,4	-4,2	-4,9
FRANCE						
FF	625,00	488,00	385,00	502,00	587,00	560,00
UCE	114,31	85,11	72,38	93,92	104,71	97,56
AM		-21,9	-21,1	+30,4	+16,9	-4,6
ITALIA						
LIT	68800	70200	50100	85900	84300	92775
UCE	96,03	90,49	61,89	92,35	83,73	85,89
AM	+106,0	+2,0	-28,6	+71,5	-1,9	+10,1
NEDERLAND						
HFL	479,00	322,00	249,00	502,00	408,00	391,00
ERE	139,71	100,55	79,43	169,87	145,71	141,97
AM	+49,7	-32,8	-22,7	+101,6	-18,7	-4,2
BELGIQUE/BELGIE						
BFR	7000,0	6000,0	11500,0	9500,0	9600,0	8800,0
UCE	146,44	129,31	252,36	220,08	234,82	219,66
AM		-14,3	+91,7	-17,4	+1,1	-8,3
LUXEMBOURG						
LFR	-	-	-	-	-	-
UCE	-	-	-	-	-	-
AM						
UNITED KINGDOM						
UKL	46,72	48,19	57,71	69,33	93,20	95,50
EUA	93,01	94,53	103,05	111,54	142,57	143,84
AM	+0,8	+3,1	+19,8	+20,1	+34,4	+2,5
IRELAND						
IRL	61,90	43,20	42,10	82,20	89,50	95,50
EUA	123,23	84,74	75,18	132,24	136,91	143,85
AM		-30,2	-2,5	+95,2	+8,9	+6,7
DANMARK						
DKR	-	-	-	-	-	-
ERE	-	-	-	-	-	-
AM						


J6.HONIG
 J6.HONEY
 J6.MIEL
 J6.MIELE

	1973	1974	1975	1976	1977	1978
DEUTSCHLAND						
DM ERE	-	-	-	-	-	-
AM						
FRANCE						
FF UCE	600,00 109,73	675,00 117,72	800,00 150,40	850,00 159,03	900,00 160,54	927,00 161,50
AM		+12,5	+18,5	+6,3	+5,9	+3,0
ITALIA						
LIT UCE	63500 88,63	84225 108,57	82502 101,91	92073 98,99	119560 118,75	122000 112,94
AM		+39,4	+32,6	-2,0	+11,6	+29,9
NEDERLAND						
HFL ERE	450,00 131,25	405,00 126,47	460,00 146,74	490,00 165,81	570,00 203,56	620,00 225,12
AM		+51,0	-10,0	+13,6	+6,5	+16,3
BELGIQUE/BELGIE						
BFR UCE	-	-	-	-	-	-
AM						
LUXEMBOURG						
LFR UCE	-	-	-	-	-	-
AM						
UNITED KINGDOM						
UKL EUA	-	-	-	-	-	-
AM						
IRELAND						
IRL EUA	-	-	-	-	-	-
AM						
DANMARK						
DKR ERE	-	-	-	-	-	-
AM						

J7.SCHWEINESCHMALZ
J7.LARD OF PORK

J7.SAINDOUX
J7.SUGNA

				1978		1978		1979				1979			
		1977	1978	A	S	O	N	D	J	F	M	A	M	J	J
DEUTSCHLAND															
DM	ERE	-	-	-	-	-	-	-	-	-	-	-	-	-	-
FRANCE															
FF	UCE	320,00	320,00	325,00	325,00	325,00	325,00	325,00	325,00	325,00	325,00	330,00	330,00	330,00	330,00
		57,08	55,75	57,97	57,34	56,51	56,33	56,30	56,41	56,24	56,07	56,73	56,60	56,51	56,02
AMM	AM	+18,5		+4,8	+4,8	+4,8	+4,8	+4,8	+4,8	+4,8	+1,6	+3,1	+4,8	+3,1	+1,5
ITALIA															
LIT	UCE	58275	50993	51314	53286	54957	54643	54571	55200	55286	58629	61071	-	-	-
		57,88	47,21	47,64	49,41	49,59	48,96	48,48	48,59	48,67	51,55	54,13	-	-	-
AMM	AM	+13,2	-12,5	+0,9	+3,8	+3,1	-0,6	-0,1	+1,2	+0,2	+6,0	+4,2			
				-12,7	-10,3	-9,0	-9,7	-10,0	+13,6	+14,8	+21,6	+26,4			
NEDERLAND															
HFL	ERE	159,00	149,00	156,00	152,00	152,00	156,00	153,00	154,50	158,30	172,00	181,50	181,00	173,00	-
		56,78	54,10	55,95	54,64	55,54	57,19	56,16	57,01	58,39	63,34	66,30	65,85	62,55	-
AMM	AM	+10,4	-6,3	+4,0	-2,6		+2,6	-1,9	+1,0	+2,5	+8,7	+5,5	-0,3	-4,4	
				+5,4	+4,8	+4,1	+7,6	+5,5	+10,4	+11,5	+17,8	+23,5	+21,5	+15,3	
BELGIQUE/BELGIE															
BFR	UCE	-	-	-	-	-	-	-	-	-	-	-	-	-	-
LUXEMBOURG															
LFR	UCE	-	-	-	-	-	-	-	-	-	-	-	-	-	-
UNITED KINGDOM															
UKL	EUA	-	-	-	-	-	-	-	-	-	-	-	-	-	-
IRELAND															
IRL	EUA	48,00	52,91	52,91	52,91	52,91	52,91	52,91	-	-	-	-	-	-	-
		73,43	79,70	79,70	79,73	77,74	78,29	78,57	-	-	-	-	-	-	-
AMM	AM	+14,3	+10,2	+1,7	+0,0	+1,7	+1,7	+1,7							
					+1,7										
DANMARK															
DKR	ERE	380,00	313,00	325,00	310,00	310,00	310,00	310,00	310,00	310,00	310,00	310,00	-	-	-
		55,43	44,59	45,85	43,91	44,32	44,47	44,23	44,52	44,54	44,17	43,96	-	-	-
AMM	AM	+27,9	-17,6	+20,4	-4,6	-24,4	-20,5	-13,9	-13,9	-13,9	-6,1	+3,3			
				-14,5	-18,4										



Quellenverzeichnis

Sources

0	„Statistischer Monatsbericht“	Bundesministerium für Ernährung, Landwirtschaft und Forsten, Bonn
01	Direkte Angaben / Données directes	Bundesministerium für Ernährung, Landwirtschaft und Forsten, Bonn
02	„Wirtschaft und Statistik“	Statistisches Bundesamt, Wiesbaden
03	Direkte Angaben / Données directes	Statistisches Bundesamt, Wiesbaden
04	„Preise, Löhne, Wirtschaftsrechnungen“	Statistisches Bundesamt, Wiesbaden
05	Direkte Angaben / Données directes	Zentrale Markt- und Preisberichtsstelle (ZMP), Bad Godesberg
06	„Agrarwirtschaft“	Zeitschrift für Betriebswirtschaft und Marktforschung, Hannover
07	Direkte Angaben / Données directes	Stabilisierungsfonds für Wein, Mainz
10	«Bulletin mensuel de statistique»	INSEE, Paris
11	Direkte Angaben / Données directes	INSEE, Paris
12	Direkte Angaben / Données directes	Service Central des Enquêtes et Etudes Statistiques, Ministère de l'Agriculture, Paris
20	„Bollettino mensile di statistica“	Istituto centrale di statistica, Roma
21	Direkte Angaben / Données directes	Istituto centrale di statistica, Roma
22	Direkte Angaben / Données directes	Camera di Commercio, Milano
30	Agrarisch Weekoverzicht	Landbouw-Economisch Instituut (L.E.I.), 's-Gravenhage
31	Direkte Angaben / Données directes	Landbouw-Economisch Instituut (L.E.I.), 's-Gravenhage
32	„Maandblad Prijsstatistiek“	Landbouw-Economisch Instituut (L.E.I.), 's-Gravenhage
34	Direkte Angaben / Données directes	Ministerie van Landbouw en Visserij, 's-Gravenhage
40	„Mercuriales agricoles“	Ministère de l'Agriculture, Bruxelles
41	Direkte Angaben / Données directes	Ministère de l'Agriculture, Bruxelles
42	«Statistique agricole»	Ministère de l'Agriculture, Bruxelles
43	Direkte Angaben / Données directes	Nationale Zuiveldienst / Office National du Lait, Bruxelles
44	Direkte Angaben / Données directes	Ministère des Affaires Economiques, Bruxelles
45	Direkte Angaben / Données directes	AC, 55, rue de la Loi, Bruxelles
51	Direkte Angaben / Données directes	Ministère de l'Agriculture, Luxembourg
52	Direkte Angaben / Données directes	Station viticole de l'État, Remich
61	Direkte Angaben / Données directes	Ministry of Agriculture, Fisheries and Food, London
71	Direkte Angaben / Données directes	Central Statistics Office, Dublin
81	Direkte Angaben / Données directes	Danmarks Statistik, København
90	'International Sugar Council'	London
99	EG-Informationen, Agrarmärkte	Generaldirektion Landwirtschaft EG
	Informations CE, Marchés agricoles	Direction Générale de l'Agriculture CE, Bruxelles

Sonderveröffentlichungen u.a. zu Fragen der Agrarpreisstatistik (ab 1970)

Publications et notes spéciales relatives à des questions de statistiques de prix agricoles (à partir de 1970)

Titel / titre	Veröffentlicht / publiées dans
1. Siegfried GUCKES, Ein System der Agrarpreisstatistik für die EG <i>Un système de statistique des prix agricoles pour la CE</i>	Agrarstatistische Studien Nr. 9 (1970) <i>Études de statistique agricole N° 9 (1970)</i>
2. EG-Index der landwirtschaftlichen Erzeugerpreise — Methodenbeschreibung — <i>Indice CE des prix agricoles à la production</i> — Description de la méthode —	Agrarpreise, Beilage Nr. 5 (1971) <i>Prix agricoles, supplément N° 5 (1971)</i>
3. Durchschnittserlöse 1963-1970 <i>Valeurs unitaires 1963-1970</i>	Agrarstatistische Hausmitteilungen (Sonderheft). Dezember 1971 <i>Informations internes de la statistique agricole (numéro spécial), décembre 1971</i>
4. Agrarpreise 1961-1970 <i>Prix agricoles 1961-1970</i>	Agrarpreise, Beilage Nr. 12/1971 <i>Prix agricoles, supplément n° 12/1971</i>
5. Katalog der preisbestimmenden Merkmale <i>Catalogue des caractéristiques déterminantes des prix</i> Catalogo delle caratteristiche determinanti dei prezzi Catalogus van de prijsbepalende kenmerken Catalogue of the characteristics which determine prices	Agrarpreise, Beilage Nr. 1/1972 <i>Prix agricoles, supplément N° 1/1972</i> Prix agricoles, supplemento no. 1/1972 Prix agricoles, bijlage nr. 1/1972 Prix agricoles, supplement N° 1/1972
6. Neue Reihe: Weinpreise (Einleitende Bemerkungen) <i>Nouvelle série: prix du vin (note introductive)</i>	Agrarpreise Jahrgang 1972 <i>Prix agricoles, année 1972</i>
7. Preisreihen ausgewählter Länderveröffentlichungen <i>Séries de prix de publications nationales sélectionnées</i>	Agrarpreise, S 1-4/1973 <i>Prix agricoles, S 1-4/1973</i>
8. Tiere und Fleisch <i>Animaux et viande</i>	Agrarpreise, Sonderheft S 5/1973 <i>Prix agricoles, numéro spécial S 5/1973</i>
9. Düngemittel <i>Engrais</i>	Agrarpreise, Sonderheft S 6/1973 <i>Prix agricoles, numéro spécial S 6/1973</i>
10. Futtermittel <i>Aliments des animaux</i>	Agrarpreise, Sonderheft S 7/1973 <i>Prix agricoles, numéro spécial S 7/1973</i>
11. Obst, Gemüse u. Kartoffeln <i>Fruits, légumes et pommes de terre</i>	Agrarpreise, Sonderheft S 8/1973 <i>Prix agricoles, numéro spécial S 8/1973</i>
12. Landmaschinen u. Ackerschlepper <i>Matériel et tracteurs agricoles</i>	Agrarpreise, Sonderheft S 9/1973 <i>Prix agricoles, numéro spécial S 9/1973</i>
13. Einkaufspreise für Saatgut, Pestizide und Energie <i>Prix d'achat de semences, pesticides et énergie</i>	Agrarstatistik Nr. 4/1975 (S 10) <i>Statistique agricole N° 4/1975 (S 10)</i>
14. Verkaufspreise für Tiere und tierische Produkte <i>Prix de vente d'animaux et produits animaux</i>	Agrarstatistik Nr. 5/1975 (S 11) <i>Statistique agricole N° 5 / 1975 (S 11)</i>
15. Verkaufspreise für pflanzliche Erzeugnisse <i>Prix de vente de produits végétaux</i>	Agrarstatistik Nr. 6/1975 (S 12) <i>Statistique agricole N° 6/1975 (S 12)</i>
16. EG-Index der Erzeugerpreise landwirtschaftlicher Produkte <i>Indice CE des prix à la production des produits agricoles</i>	Methodologie 1976 <i>Méthodologie 1976</i>

DE EUROPÆISKE FÆLLESSKABERS STATISTISKE KONTOR
STATISTISCHES AMT DER EUROPÄISCHEN GEMEINSCHAFTEN
STATISTICAL OFFICE OF THE EUROPEAN COMMUNITIES
OFFICE STATISTIQUE DES COMMUNAUTÉS EUROPÉENNES
ISTITUTO STATISTICO DELLE COMUNITA EUROPEE
BUREAU VOOR DE STATISTIEK DER EUROPESE GEMEENSCHAPPEN

A. Dornonville de la Cour	Generaldirektør / Generaldirektor / Director-General Directeur général / Direttore generale / Directeur generaal
V. Paretti	Direktør, som varetager den tekniske koordination, navnlig koordinationen mellem direktorat A, B, og F Direktor für die technische Koordinierung, namentlich der Direktionen A, B, und F Director responsible for technical coordination and coordination between Directorates A, B, and F in particular Directeur chargé de la coordination technique et en particulier des directions A, B et F Direttore incaricato del coordinamento tecnico e in particolare del coordinamento delle direzioni A, B ed F Directeur belast met de technische coördinatie tussen de directoraten A, B en F
G. W. Clarke	Konsulent / Berater / Adviser / Conseiller / Consigliere / Adviseur
N. Ahrendt	Assistant / Assistent / Assistant / Assistant / Assistente / Assistent
	Direktører / Direktoren / Directors / Directeurs / Direttori / Directeuren:
V. Paretti	Almen statistik, metodologi og forbindelsesvirksomhed Allgemeine Statistik, Methoden, Verbindungswesen General statistics, statistical methods and liaison activities Statistiques générales, méthodologie et activités de liaison Statistiche generali, metodologia ed attività di collegamento Algemene statistiek, statistische methoden en contactbureau
G. Bertaud	Nationalregnskaber Volkswirtschaftliche Gesamtrechnung National accounts Comptes nationaux Conti nazionali Nationale rekeningen
D. Harris	Befolknings- og socialstatistik Bevölkerungs- und Sozialstatistik Demographic and social statistics Statistiques démographiques et sociales Statistiche demografiche e sociali Sociale en bevolkingsstatistiek
S. Louwes	Landbrugs-, skovbrugs- og fiskeristatistik Statistik der Landwirtschaft, Forstwirtschaft und Fischerei Agriculture, forestry and fisheries statistics Statistiques de l'agriculture, des forêts et des pêches Statistiche dell'agricoltura, delle foreste e della pesca Landbouw-, bosbouw- en visserijstatistiek
H. Schumacher	Industri-, miljø- og tjenesteydelsesstatistik Industrie, Umwelt- und Dienstleistungsstatistik Industrial, environment and services statistics Statistiques de l'industrie, de l'environnement et des services Statistiche dell'industria, dell'ambiente e dei servizi Industrie-, milieu- en dienstverleningsstatistiek
S. Ronchetti	Statistik vedrørende udenrigshandel, AVS og tredjelande Statistik des Außenhandels, der AKP-Länder und der Drittländer External trade, ACP and non-member countries statistics Statistiques du commerce extérieur, ACP et pays tiers Statistiche del commercio esterno, ACP e paesi terzi Statistiek van de buitenlandse handel, ACS-Landen, derde landen

**Salgs- og abonnementskontorer · Vertriebsbüros · Sales Offices
Bureaux de vente · Uffici di vendita · Verkoopkantoren**

Belgique - België

Moniteur belge – Belgisch Staatsblad
Rue de Louvain 40-42 –
Leuvensestraat 40-42
1000 Bruxelles – 1000 Brussel
Tél. 512 00 26
CCP 000-2005502-27
Postrekening 000-2005502-27

Sous-dépôts – Agentschappen:
Librairie européenne – Europese
Boekhandel
Rue de la Loi 244 – Wetstraat 244
1040 Bruxelles – 1040 Brussel

CREDOC

Rue de la Montagne 34 - Bte 11 –
Bergstraat 34 - Bus 11
1000 Bruxelles – 1000 Brussel

Danmark

J.H. Schultz – Boghandel
Møntergade 19
1116 København K
Tlf. (01) 14 11 95
Girokonto 200 1195

Underagentur:
Europa Bøger
Gammel Torv 6
Postbox 137
1004 København K
Tlf. (01) 14 54 32

BR Deutschland

Verlag Bundesanzeiger
Breite Straße – Postfach 10 80 06
5000 Köln 1
Tel. (0221) 21 03 48
(Fernschreiber: Anzeiger Bonn
8 882 595)
Postscheckkonto 834 00 Köln

France

*Service de vente en France des publica-
tions des Communautés européennes*
Journal officiel
26, rue Desaix
75732 Paris Cedex 15
Tél. (1) 578 61 39 – CCP Paris 23-96

Sous-dépôt

D.E.P.P.
Maison de l'Europe
37, rue des Francs-Bourgeois
75004 Paris
Tél. 887 96 50

Ireland

Government Publications
Sales Office
G.P.O. Arcade
Dublin 1

or by post from

Stationery Office
Dublin 4
Tel. 78 96 44

Italia

Libreria dello Stato
Piazza G. Verdi 10
00198 Roma – Tel. (6) 8508
Telex 62008
CCP 387001

Agenzia

Via XX Settembre
(Palazzo Ministero del tesoro)
00187 Roma

**Grand-Duché
de Luxembourg**

*Office des publications officielles
des Communautés européennes*
5, rue du Commerce
Boîte postale 1003 – Luxembourg
Tél. 49 00 81 – CCP 19190-81
Compte courant bancaire:
BIL 8-109/6003/300

Nederland

Staatsdrukkerij- en uitgeverijbedrijf
Christoffel Plantijnstraat, 's-Gravenhage
Tel. (070) 62 45 51
Postgiro 42 53 00

United Kingdom

H.M. Stationery Office
P.O. Box 569
London SE1 9NH
Tel. (01) 928 69 77, ext. 365
National Giro Account 582-1002

United States of America

*European Community Information
Service*
2100 M Street, N.W.
Suite 707
Washington, D.C. 20 037
Tel. (202) 862 95 00

Schweiz - Suisse - Svizzera

Librairie Payot
6, rue Grenus
1211 Genève
Tél. 31 89 50
CCP 12-236 Genève

Sverige

Librairie C.E. Fritze
2, Fredsgatan
Stockholm 16
Postgiro 193, Bankgiro 73/4015

España

Libreria Mundi-Prensa
Castelló 37
Madrid 1
Tel. 275 46 55

Andre lande · Andere Länder · Other countries · Autres pays · Altri paesi · Andere landen

Kontoret for De europæiske Fællesskabers officielle Publikationer · Amt für amtliche Veröffentlichungen der Europäischen Gemeinschaften · Office for Official Publications of the European Communities · Office des publications officielles des Communautés européennes · Ufficio delle pubblicazioni ufficiali delle Comunità europee · Bureau voor officiële publikaties der Europese Gemeenschappen

Luxembourg 5, rue du Commerce Boîte postale 1003 Tél. 49 00 81 · CCP 19 190-81 Compte courant bancaire BIL 8-109/6003/300

Pris pr. hæfte	DKR 49,20	Helårsabonnement	DKR 221,25	Helårsabonnement (vegetabiliske produkter/animalske produkter)	DKR 442,50
Einzelpreis	DM 19	Jahresabonnement	DM 85,75	Jahresabonnement (pflanzliche Produkte/tierische Produkte)	DM 171,50
Single copy	UKL 4.80/USD 8.25	Annual subscription	UKL 21.60/USD 37.25	Annual subscription (vegetable products/animal products)	UKL 43.20/USD 74.50
Prix par numéro	FF 40,25/BFR 300	Abonnement annuel	FF 181,25/BFR 1 350	Abonnement annuel (produits végétaux/produits animaux)	FF 362,50/BFR 2 700
Prezzo unitario	LIT 7 150	Abbonamento annuale	LIT 32 150	Abbonamento annuale (prodotti vegetali/prodotti animali)	LIT 64 300
Prijs per nummer	HFL 20,50/BFR 300	Jaarabonnement	HFL 92/BFR 1 350	Jaarabonnement (plantaardige producten/dierlijke producten)	HFL 184/BFR 2 700



KONTORET FOR DE EUROPÆISKE FÆLLESSKABERS OFFICIELLE PUBLIKATIONER
 AMT FÜR AMTLICHE VERÖFFENTLICHUNGEN DER EUROPÄISCHEN GEMEINSCHAFTEN
 OFFICE FOR OFFICIAL PUBLICATIONS OF THE EUROPEAN COMMUNITIES
 OFFICE DES PUBLICATIONS OFFICIELLES DES COMMUNAUTÉS EUROPÉENNES
 UFFICIO DELLE PUBBLICAZIONI UFFICIALI DELLE COMUNITÀ EUROPEE
 BUREAU VOOR OFFICIËLE PUBLIKATIES DER EUROPESE GEMEENSCHAPPEN

ISSN 0378-6722