**eurostat**

**SALGSPRISER FOR ANIMALSKE PRODUKTER**  
**VERKAUFSPREISE TIERISCHER PRODUKTE**  
**SELLING PRICES OF ANIMAL PRODUCTS**  
**PRIX DE VENTE DE PRODUITS ANIMAUX**  
**PREZZI DI VENDITA DEI PRODOTTI ANIMALI**  
**VERKOOPPRIJZEN VAN DIERLIJKE PRODUKTEN**



DE EUROPÆISKE FÆLLESSKABERS STATISTISKE KONTOR  
STATISTISCHES AMT DER EUROPÄISCHEN GEMEINSCHAFTEN  
STATISTICAL OFFICE OF THE EUROPEAN COMMUNITIES  
OFFICE STATISTIQUE DES COMMUNAUTÉS EUROPÉENNES  
ISTITUTO STATISTICO DELLE COMUNITÀ EUROPEE  
BUREAU VOOR DE STATISTIEK DER EUROPESE GEMEENSCHAPPEN

Luxembourg, Centre Européen, Boîte postale 1907 — Tél. 43011 Télex: Comeur Lu 3423  
1049 Bruxelles, Bâtiment Berlaymont, Rue de la Loi 200 (Bureau de liaison) — Tél. 735 80 40

Denne publikation kan fås gennem de salgssteder, som er nævnt på omslagets tredje side i dette hæfte.

Diese Veröffentlichung ist bei den auf der dritten Umschlagseite aufgeführten Vertriebsbüros erhältlich.

This publication is obtainable from the sales offices mentioned on the inside back cover.

Pour obtenir cette publication, prière de s'adresser aux bureaux de vente dont les adresses sont indiquées à la page 3 de la couverture.

Per ottenere questa pubblicazione, si prega di rivolgersi agli uffici di vendita i cui indirizzi sono indicati nella 3<sup>a</sup> pagina della copertina.

Deze publikatie is verkrijgbaar bij de verkoopkantoren waarvan de adressen op blz. 3 van het omslag vermeld zijn.

**SALGSPRISER FOR ANIMALSKE PRODUKTER  
VERKAUFSPREISE TIERISCHER PRODUKTE  
SELLING PRICES OF ANIMAL PRODUCTS  
PRIX DE VENTE DE PRODUITS ANIMAUX  
PREZZI DI VENDITA DEI PRODOTTI ANIMALI  
VERKOOPPRIJZEN VAN DIERLIJKE PRODUKTEN**

**2-1978**

TOMÅNEDLIG  
ZWEIMONATLICH  
BIMONTHLY  
BIMESTRIEL  
BIMESTRALE  
TWEEMAANDELIJKS

Manuskript afsluttet i april 1978  
Manuskript abgeschlossen im April 1978  
Manuscript completed in April 1978  
Manuscrit terminé en avril 1978  
Manoscritto terminato in aprile 1978  
Manuscript in april 1978 afgesloten

Indholdsgengivelse kun tilladt med angivelse af kilde

Inhaltswiedergabe nur mit Quellennachweis gestattet

Reproduction of the contents of this publication is subject to acknowledgement of the source

La reproduction des données est subordonnée à l'indication de la source

La riproduzione del contenuto è subordinata alla citazione della fonte

Het overnemen van gegevens is toegestaan mits met duidelijke bronvermelding

*Printed in Belgium 1978*

Kat./cat.: CA-AI-78-002-4A-C

INHALTSVERZEICHNIS /  
TABLE OF CONTENTS

SOMMAIRE /  
SOMMARIO

	Seite / Page Page / Pagina	
Vorbemerkungen / Introductory remarks	IV	Remarques préliminaires / Premessa
Umrechnungskurse / Conversion rates	XII	Taux de conversion / Tassi di conversione
Mehrwertsteuersätze / Rates of the value added tax	XIV	Taux de la taxe sur la valeur ajoutée / Imposta valore aggiunto
Verwendete Zeichen und Abkürzungen / Symbols and abbreviations used	XXV	Signes et abréviations employés / Segni e abbreviazioni convenzionali
Tiere und Fleisch / Animals and meat	I	Animaux et viande / Animali e carne
A Rinder / Cattle		A Bovins / Bovini
B Schweine / Pigs		B Porcs / Suini
C Schafe / Sheep		C Ovins / Ovini
D Geflügel / Poultry		D Volaille / Pollame
E Andere / Others		E Autres / Altri
Tierische Erzeugnisse / Animals products	67	Produits animaux / Prodotti animali
F Milch / Milk		F Lait / Latte
G Eier / Eggs		G Oeufs / Uova
H Milcherzeugnisse / Dairy products		H Produits laitiers / Prodotti lattiero-caseari
J Andere / Others		J Autres / Altri
W Weltmarktpreise / World market prices	97	W Prix marchés mondiaux / Prezzi mercati mondiali

## Vorbemerkungen

Ab 1977 ist die monatliche Veröffentlichung „Verkaufspreise landwirtschaftlicher Produkte“ in zwei Bände aufgeteilt, nämlich „Verkaufspreise pflanzlicher Produkte“ und „Verkaufspreise tierischer Produkte“. Diese beiden zweimonatlichen Veröffentlichungen werden abwechselnd erscheinen. Die Aufteilung macht es möglich, den Erfassungsbereich auf zahlreiche neue Preisreihen auszudehnen.

In diesen Mitteilungen veröffentlicht EUROSTAT in den Ländern der Gemeinschaft erfaßte Angaben über die Preise der wichtigsten landwirtschaftlichen Erzeugnisse sowie einiger verarbeiteter Erzeugnisse der Nahrungsmittelindustrie.

Diese Veröffentlichungen wurden in Zusammenarbeit mit den zuständigen nationalen Stellen ausgearbeitet, die EUROSTAT auch den größten Teil der für die Veröffentlichung benötigten Angaben liefern. Allen, die zum Gelingen dieser Veröffentlichungen beitragen, spricht EUROSTAT an dieser Stelle nochmals seinen Dank aus.

EUROSTAT bemüht sich um eine ständige Verbesserung und Ergänzung der Preisreihen. Kritischen Bemerkungen und Anregungen der Leser sieht es mit Interesse entgegen.

## Vergleichbarkeit

Der Grad der Vergleichbarkeit zwischen den veröffentlichten Reihen ist trotz erneuter Bemühungen, die zusammen mit den zuständigen nationalen Stellen unternommen wurden, immer noch begrenzt.

Jeder, der etwas von den Schwierigkeiten der Harmonisierung von Preisstatistiken weiß, wird einsehen, daß der angestrebte Grundsatz der „Identität“ bei der Produktdefinition und erst recht bei den übrigen Merkmalen, wenn überhaupt, erst nach vielen Jahren zu verwirklichen sein wird.

Selbst die für sich betrachteten nationalen Preise sind teilweise mit Vorsicht zu interpretieren, da sie auf den zeitlichen Vergleich abgestellt sind. So stellt das Statistische Bundesamt in seiner Veröffentlichung „Preise und Preisindizes für die Veröffentlichung – Preise und Preisindizes für die Land- und Forstwirtschaft“ den absoluten Preisen folgenden Hinweis voran: „Die Statistik der Erzeugerpreise und der Einkaufspreise für die Landwirtschaft ist wie die gesamte amtliche Preisstatistik in erster Linie auf den Nachweis von Preisveränderungen abgestellt. Deshalb sind ihre wichtigsten Ergebnisse Preisindizes und Preismaßzahlen und nicht etwa Durchschnittspreise in absoluter Höhe. Soweit dennoch in diesem Heft absolute Preise veröffentlicht werden, können sie daher im allgemeinen nur als grobe Anhaltspunkte angesehen werden. Wirklich zuverlässige Angaben über das absolute Preisniveau würden andere Erhebungsverfahren und vor allem eine viel größere Anzahl von Einzelpreisen (einzelner Berichtsstellen) voraussetzen“.

Solange die die Preisreihen bestimmenden Merkmale noch zum Teil erhebliche Unterschiede von Land zu Land aufweisen, bemühen wir uns, dieses soweit wie möglich

aufzuzeigen. Zu diesem Zweck veröffentlicht EUROSTAT in Sonderheften einen „Katalog der die Preisreihen bestimmenden Merkmale“, der vor jeder Interpretation der Daten sehr aufmerksam beachtet werden sollte. Um zu gewährleisten, daß die Preiskriterien den neuesten Stand wiedergeben, wird im Laufe des Jahres auf etwa eingetretene – und uns bekanntgewordene – Änderungen hingewiesen werden.

Die Bezeichnungen der Preisreihen in den Tabellen enthalten neben dem Handelsweg in Kurzform zwei weitere Preiskriterien:

1. Produktdefinition
2. Frachtlage und Aufmachung.

Alle Preise werden ohne Mehrwertsteuer veröffentlicht.

## Umrechnung in ERE

Ab 1977 rechnet EUROSTAT die in Landeswährung angegebenen Preise in ERE<sup>(1)</sup> um, während es sich bei der früher verwendeten Rechnungseinheit um Eur<sup>(2)</sup> handelte.

Die ERE ist eine Währungskorbeinheit, die sich aus einer bestimmten Menge jeder der Gemeinschaftswährungen zusammensetzt.

Ihr Wert wird täglich berechnet, indem für jede Währung der Kurs der verschiedenen Gemeinschaftswährungen auf dem Devisenmarkt genommen wird, der dieser Währung mit dem im Juni 1974 festgelegten Gewicht entspricht. Der tägliche Wert der ERE wird im Amtsblatt der Europäischen Gemeinschaften veröffentlicht.

In der vorliegenden Veröffentlichung werden die Mittelwerte der ERE während der Berichtszeiträume benutzt, während für andere Zwecke gelegentlich ihr Wert am Ende dieser Zeiträume Verwendung findet.

## Darstellung

Die in den Tabellen über die Preisentwicklung angegebenen Veränderungsraten – gegenüber dem Vormonat und dem gleichen Vorjahresmonat – beziehen sich auf die in Landeswährung (und nicht auf die in ERE) ausgedrückten Preise. Damit soll eine von Währungsschwankungen unbeeinflusste Entwicklung wiedergegeben werden.

In den jährlichen und monatlichen graphischen Darstellungen werden die Werte dagegen in ERE angegeben, um die beobachteten Preise miteinander vergleichen zu können. Es muß jedoch eindrücklich darauf hingewiesen werden, daß es sich dabei um eine konventionelle Näherungslösung, nicht um ein genaues Maß handelt. Denn die Umrechnung in eine gemeinsame Währungseinheit über Wechselkurse kann im allgemeinen kein wirklichkeitsgetreues Bild von dem Verhältnis der Binnenkaufkraft der Währungen zueinander vermitteln.

(1) Für weitere Einzelheiten vgl. die monatliche Mitteilung „Allgemeine Statistik“ ab Nr. 3, 1977. Erläuterung der Tabelle 753.

(2) Für weitere Einzelheiten vgl. „Vorbemerkungen“ in „Landwirtschaftliche Preise“, dann „Verkaufspreise landwirtschaftlicher Produkte“.

## Benutzung dieser Preisstatistik

Diese Veröffentlichung hat im wesentlichen folgende Ziele :

- in den Grenzen des gegenwärtig Möglichen (vorhergehender Abschnitt) Vergleich der (in ERE ausgedrückten) Preise der wichtigsten Agrarprodukte zwischen den neun Ländern;
- zeitlicher (insbesondere monatlicher) Vergleich der Preise der landwirtschaftlichen Erzeugnisse, vorzugsweise auf der „Ab-Hof“-Stufe, sowie bestimmter verarbeiteter Produkte;
- für die Marktordnungsprodukte Vergleich der auf den Märkten praktizierten Preise mit den festgesetzten Preisen (auf dem Niveau der Landeswährungen).

Aus zahlreichen Gründen erlaubt die vorliegende Veröffentlichung jedoch nicht mehr die Gegenüberstellung der in ERE ausgedrückten Preise mit den in UCA (landwirtschaftliche RE) festgesetzten MO-Preisen<sup>(1)</sup>. Diese Schwierigkeiten ergeben sich vornehmlich aus der Tatsache, daß im Rahmen der gemeinsamen Agrarpolitik die Umrechnung der in UCA (landwirtschaftliche RE) festgesetzten Preise in Landeswährung

- auch noch nach dem 21. Dezember 1971 über die Paritäten erfolgte;
- zunehmend über „repräsentative Umrechnungskurse (beginnend im September 1973 für die Niederlande) vorgenommen wurde, die inzwischen für alle Länder eingeführt worden sind (2).

Die vorliegende Veröffentlichung reicht auch nicht aus, um Aufschluß über die Auswirkungen der Preise auf die Entwicklung des innergemeinschaftlichen Handels oder des Handels mit Drittländern zu geben.

Da die in dieser Veröffentlichung angeführten Preise hierzu mitunter herangezogen werden, erscheinen folgende Hinweise zweckmäßig, die bei diesen Anlässen zu berücksichtigen sind :

Es handelt sich um das als Folge währungspolitischer Maßnahmen (insbesondere: Festlegung von neuen „Leitkursen“ – und damit De-facto-, aber nicht De-jure-Paritätsänderungen – und in einigen Fällen Freigabe der Wechselkurse) eingeführte „Grenzausgleichssystem“<sup>(3)</sup>. Sein Ziel ist, Wettbewerbsunterschiede bzw. -verschiebungen und Veröffentlichungen für die Gemeinschaftsintervention, soweit diese währungsbedingt sind, auszugleichen.

Die Notwendigkeit dieses Ausgleichs ergibt sich daraus, daß bei Abwicklung des Außenhandels auf der Grundlage der tatsächlich geltenden Wechselkurse

- die in UCA (landwirtschaftliche RE) festgesetzten MO-Preise über die Paritäten in Landeswährung umgerechnet wurden.
- die in Landeswährung umgerechneten MO-Preise bei (faktischen) Paritätsänderungen gegebenenfalls (systemwidrig) nicht entsprechend geändert wurden<sup>(4)</sup>, so daß die in Landeswährung umgerechneten EWG-Preise nicht mehr einheitlich sind.

Die Ausgleichsbeträge sind im Prinzip entsprechend der jeweiligen Höhe der Wechselkurs-(Paritäts-)änderungen und -schwankungen festgelegt<sup>(5)</sup>. Durch sie werden im Falle einer Aufwertung (oder steigender Wechselkurse) die Importe belastet, die Exporte entlastet; im Falle einer Abwertung (oder sinkender Wechselkurse) werden die Importe entlastet, die Exporte belastet.

Ebenso wie diese „Währungsausgleichsbeträge“ wirken die „Beitrittsausgleichsbeträge“, die bis zum 1. Januar 1978 im Handel zwischen den alten und den neuen Mitgliedsländern angewendet werden. Ihr Ziel ist der Ausgleich der Unterschiede im Agrarpreisniveau zwischen den neuen und den alten EG-Ländern und damit die Beseitigung des Wettbewerbsvorteils, den jene Länder wegen ihrer z.T. erheblich niedrigeren Agrarpreise in der EG sonst hätten.

---

(1) Die EWG-einheitlichen Preise werden – um ihre Einheitlichkeit in allen Mitgliedsländern zu sichern – in Rechnungseinheiten festgesetzt. Diese wurden mit der EWG-VO 129/62 als Wertmaßstab im Rahmen der gemeinsamen Agrarpolitik eingeführt. Bis zu den Washingtoner Beschlüssen vom 18.12.1971 war ihre Goldparität identisch mit der des US-\$ (eine RE = 0,88867088 g Feingold = 1 US-\$). Diese Einheit heißt jetzt UCA (landwirtschaftliche Rechnungseinheit).

(2) EWG-VO Nr. 475/75 vom 27.2.1975 (ABl. L 52 vom 28.2.1975).

(3) Dem Grenzausgleich unterliegen alle Erzeugnisse, für die Interventionspreise festgesetzt werden, sowie die von ihnen abhängigen Produkte. EWG-VO Nr. 474/71 vom 12.5.1971 (ABl. L 106 vom 12.5.1971).

(4) Da die EWG-fixierten Preise in UCA (landwirtschaftliche RE) festgelegt werden und da die Umrechnung der UCA (landwirtschaftliche RE) in Landeswährungen über die Paritäten erfolgte, implizierte jede Paritätsänderung eines Landes an sich eine Änderung der administrierten Preise in seiner Landeswährung: bei einer Aufwertung mußten sie um den Satz der Paritätsänderung fallen, bei einer Abwertung um diesen Satz steigen.

(5) Für Einzelheiten der damaligen Regelung vgl. VO (EWG) Nr. 1463/73 vom 30.5.1973 (ABl. L 146 vom 4.6.1973).

## Introductory remarks

The monthly publication 'Selling prices of agricultural products' has, from 1977, been divided into two volumes: 'Selling prices of vegetable products' and 'Selling prices of animal products'. These two publications will appear in turn every two months and this subdivision has made it possible to extend their scope to several new price series.

In these bulletins EUROSTAT publishes data gathered in the Community countries relating to the prices of the main agricultural products and of a selection of products processed by the food industry.

These publications have been drawn up in conjunction with the competent national institutes which also provide EUROSTAT with most of the information needed for publication. EUROSTAT would like to take this opportunity of expressing its gratitude to all those who contribute to the success of this publication.

EUROSTAT is constantly endeavouring to improve and expand its price series and would be happy to have any comments and suggestions from users.

## Comparability

Despite repeated efforts in conjunction with the competent national institutes, the degree of comparability between published series is still limited.

All those who are acquainted, however, with the difficulties inherent in harmonizing price statistics will understand that the principle of 'identity' which we are striving hard to obtain as regards the product definition and doubly hard as regards the other characteristics, will not be achieved for many years, if at all.

Even national prices as such sometimes have to be interpreted with caution, since their purpose is to permit comparison over a period of time.

For instance, in its publications on 'Prices and price indices for agriculture and forestry' („Preise und preisindizes für die Land- und Forstwirtschaft"), the 'Statistisches Bundesamt' includes the following foreword to the prices in absolute values: 'The purpose of statistics on agricultural producer and consumer prices is, like all official price statistics, mainly to reflect price variations. Consequently, its most important results are price indices and price index numbers and not, for instance, average prices in absolute values. Any prices in absolute values entered in this volume can therefore be considered only as approximate reference data. Truly accurate data on the absolute level of prices would presuppose other survey methods and especially a much higher number of individual prices (at the survey points).'

As long as the characteristics determining the price series continue to show sometimes significant differences from one country to another, we shall endeavour to illustrate these as far as possible. With this in mind, EUROSTAT is publishing a 'Catalogue of characteristics determining the price series' in special issues. Before undertaking any interpretation of the data, it would be advisable to study this catalogue carefully. In order to ensure that the price

criteria reflect the most up-to-date situation, any changes which might have taken place and of which we have been notified will be incorporated during the year.

In the tables, the headings of the price series give, in addition to the marketing stage, two brief criteria:

1. Definition of product.
2. Delivery point and conditioning.

All prices are published exclusive of VAT.

## Conversion to EUA

As from 1977, EUROSTAT will convert prices quoted in national currencies into EUA,<sup>1</sup> whereas hitherto the unit of account used was the Eur.<sup>2</sup>

The EUA is a 'basket' type unit based on a given amount of each of the national currencies.

This value is calculated daily using, for each single currency, the market rates of exchange according to the weightings fixed on 16 June 1974. The daily value of the EUA is published in the Official Journal of the European Communities.

The EUA values used in this publication are average values during the period considered, while for other purposes the value of the EUA as it stands at the end of the period may be adopted.

## Representation

The percentage variations given in the tables showing price trends – in relation to the previous month and to the same month of the previous year – refer to prices expressed in national currencies (and not in EUA) in order to give percentage changes which do not reflect monetary fluctuations.

Nevertheless, annual and monthly graphs are drawn up using values expressed in EUA so that the prices recorded can be compared. It should, however, be stressed that this represents a conventional approximation and not a precise measure, since it is well known that conversion into a common monetary base by means of exchange rates cannot usually give a true reflection of the real situation of the domestic purchasing power ratios of the different Community currencies.

## Use of these price statistics

The main aims of this publication are:

- to permit, in so far as this is at present feasible (see previous paragraph), comparisons between the prices (in EUA) of the main agricultural products in the nine Community countries;
- to compare over a period of time (especially on a monthly basis) the prices of agricultural products (preferably at the 'ex-farm' stage) and also the prices of certain processed products;

<sup>1</sup> For further details, see Monthly Bulletin 'General statistics' as from No 3–1977, explanatory note to Table 753.

<sup>2</sup> For further details, see 'Preliminary remarks' to 'Agricultural prices', then 'Selling prices of agricultural products'.



- lastly, to compare, in respect of the administered products, market prices with fixed prices (in national currencies).

For a number of reasons, however, this publication no longer permits a comparison between prices quoted in EUA and administered prices drawn up in AUA.<sup>1</sup> These difficulties arise mainly out of the fact that for the purposes of the common agricultural policy, the conversion into national currency of prices drawn up in AUA :

- was carried out on the basis of parities, even after 21 December 1971;
- was progressively carried out by means of 'representative' rates (beginning with the Netherlands in September 1973) and is now carried out for all countries using representative exchange rates.<sup>2</sup>

Furthermore, this publication cannot provide the necessary data on the effect of prices on trends in intra-Community trade or trade between the Community and third countries.

However, since the prices quoted in this publication are sometimes used for these purposes, the following observations should be taken into account when appropriate :

The system in question here is that of the 'compensatory amounts',<sup>3</sup> introduced following the measures relating to the monetary policy (especially : fixing of new 'central rates' and in so doing introducing — *de facto* but not *de jure* — parity changes and, in certain cases, liberalization of exchange rates). The purpose of this system is to compensate differences and changes in the pattern of competition and distortions arising out of Community intervention, provided that those are caused by the monetary situation.

This compensation, when external trade is carried out on the basis of actual exchange rates, is necessitated :

- by the fact that the administered prices, drawn up in AUA, were converted into national currency by use of parities;
- by the fact that when there was an actual change of parity, the administered prices, converted into national currency, were not modified accordingly (as they are under this system) , so that EEC prices, converted into national currency, were no longer uniform;

In principle, the compensatory amounts are fixed as function of the level of changes and fluctuations in the exchange rates (parity changes).<sup>5</sup> Through these amounts, in the event of revaluation (or increase of exchange rates), imports are being charged and exports discharged; in the event of devaluation (or falling of exchange rates), imports are being discharged and exports charged.

The 'accession' compensatory amounts, which will be applied until 1 January 1978 to trade between the six original Community countries and the three new Member States, work in the same way as the 'monetary compensatory amounts'. Their purpose is to compensate the differences in the price levels of agricultural products between the original countries and the new Member States and thereby eliminate the competitive advantage which the latter would otherwise have because of substantially lower prices for some of their agricultural products.

<sup>1</sup> In order to ensure their uniformity in all Member States, EEC administered prices are drawn up in units of account. EEC Regulation 129/62 introduced the unit of account (UA) as the instrument reflecting values within the framework of the common agricultural policy. Until the Washington agreements of 18 December 1971, its gold-parity was identical to that of the US dollar (1 UA = 0,88867088 g. of fine gold = 1 US dollar); this unit is now called the AUA (Agricultural Unit of Account).

<sup>2</sup> Council Regulation No 475/75 of 27 February 1975 (OJ L 52 of 28.2.1975).

<sup>3</sup> All products for which intervention prices have been fixed as well as their by-products, are subject to compensatory amounts. See Council Regulation No 974/71 of 12 May 1971 (OJ L 106 of 12.5.1971).

<sup>4</sup> Since the prices, fixed according to EEC regulations, are expressed in AUA and since conversion of these AUA was carried out by means of parities, every parity change of a given country implied a change of the administered prices drawn up in national currency : in the event of revaluation, they should fall as function of the parity change ratio; in the event of devaluation, they should increase accordingly.

<sup>5</sup> For details of the procedure which was in force, see Commission Regulation No 1463/73 (OJ L 146 of 4.6.1973).

## Remarques préliminaires

A partir de 1977 la publication mensuelle «Prix de vente de produits agricoles» a été éclatée en deux volumes : «Prix de vente de produits végétaux» et «Prix de vente de produits animaux».

Ces deux publications bimestrielles paraîtront en alternance. Cet éclatement a permis d'élargir le champ d'observation à de nombreuses nouvelles séries de prix.

L'EUROSTAT publie dans ces bulletins des données relevées dans les pays de la Communauté concernant les prix des principaux produits agricoles, ainsi que de certains produits transformés de l'industrie alimentaire.

Ces publications ont été élaborées en collaboration avec les institutions nationales compétentes qui, d'ailleurs, fournissent à l'EUROSTAT la plupart des renseignements nécessaires à la publication. L'EUROSTAT fait à cet endroit ses remerciements réitérés à tous ceux qui participent à la réussite de cette publication.

L'EUROSTAT s'efforce d'améliorer et de compléter continuellement les séries de prix. Il attend avec intérêt des utilisateurs des observations critiques ainsi que des suggestions.

## Comparabilité

Le degré de comparabilité entre les séries publiées est encore limité malgré les efforts qui ont été renouvelés, en liaison avec les institutions nationales compétentes.

Même les prix nationaux, considérés en soi, doivent parfois être interprétés avec prudence, car ils visent à permettre la comparaison dans le temps. Ainsi, dans ses publications sur les «Prix et indices de prix pour l'agriculture et la sylviculture» („Preise und Preisindizes für die Land- und Forstwirtschaft"), le Statistisches Bundesamt fait précéder les prix en valeur absolue de l'avis ci-après : «La statistique sur les prix à la production et les prix d'achat dans l'agriculture vise essentiellement, comme l'ensemble de la statistique officielle sur les prix, à mettre en évidence les variations de prix. C'est pourquoi ses résultats les plus importants sont des indices et rapports de prix et non pas, par exemple, des prix moyens en valeur absolue. Dans la mesure où des prix moyens en valeur absolue figurent néanmoins dans le présent fascicule, ils ne peuvent donc être considérés que comme des données de référence approximatives. Des données vraiment sûres concernant le niveau absolu des prix supposeraient d'autres méthodes d'enquête et surtout un nombre beaucoup plus important de prix particuliers (des points d'enquête).»

Aussi longtemps que les caractéristiques déterminantes des séries de prix présentent de pays à pays des différences qui sont parfois importantes, nous nous efforçons de les faire ressortir dans la mesure du possible. A cet effet, l'EUROSTAT publie un «catalogue des caractéristiques déterminantes des séries de prix» dans des numéros spéciaux. Avant toute interprétation des données, il conviendrait de le consulter très attentivement. Pour assurer que les critères de prix reflètent la situation la plus récente, il sera fait état en cours d'année des modifications qui auront pu survenir et dont nous aurons connaissance.

Dans les tableaux, les intitulés des séries de prix comportent, en plus de la phase d'échange, deux critères sous une forme succincte :

1. La définition du produit.
2. Le point de livraison et le conditionnement.

Tous les prix sont publiés hors TVA.

## Conversion en UCE

L'EUROSTAT effectue à partir de 1977 la conversion des prix exprimés en monnaies nationales en UCE<sup>(1)</sup>, tandis que, antérieurement, l'unité de compte utilisée était l'Eur<sup>(2)</sup>.

L'UCE est une unité de type « panier », basée sur une certaine quantité de chacune des monnaies communautaires.

Cette valeur est calculée quotidiennement en prenant pour chaque monnaie le cours des différentes monnaies communautaires sur le marché de change correspondant à cette monnaie avec des poids qui ont été fixés en juin 1974. La valeur quotidienne de l'UCE est publiée au Journal officiel des Communautés européennes.

Dans cette publication ce sont les valeurs moyennes pendant la période considérée qui sont utilisées, alors que pour d'autres usages il arrive que ce soit la valeur de l'UCE en fin de période qui soit utilisée.

## Représentation

Les pourcentages de variation donnés dans les tableaux de l'évolution des prix — par rapport au mois précédent et au même mois de l'année précédente — se réfèrent aux prix exprimés en monnaies nationales et non en UCE, afin de donner des pourcentages d'évolution qui ne reflètent pas les fluctuations des monnaies.

Les graphiques annuels et mensuels sont cependant établis avec des valeurs en UCE afin de pouvoir confronter entre eux les prix observés. Cependant, il y a lieu de souligner que ceci est une approximation conventionnelle, et non une mesure précise, car il est bien connu que la conversion en une base monétaire commune par des taux de change ne peut donner en général une bonne image de «la réalité» des rapports du pouvoir d'achat intérieur des monnaies.

## Utilisation de ces statistiques de prix

Les buts poursuivis par cette publication sont essentiellement les suivants :

- permettre, dans les limites de ce qui est actuellement possible (voir paragraphe précédent), une confrontation des prix (en UCE) des principaux produits agricoles entre les neuf pays;
- comparer dans le temps (surtout mensuellement) les prix des produits agricoles (de préférence au stade «départ ferme») ainsi que les prix de certains produits transformés;

(1) Pour plus de détails, voir le Bulletin mensuel «Statistiques générales» à partir du n° 3-1977, note explicative du tableau 753.

(2) Pour plus de détails, voir «Remarques préliminaires» de «Prix agricoles», puis de «Prix de vente de produits agricoles».

- enfin, en ce qui concerne les produits réglementés, comparer les prix pratiqués sur les marchés avec les prix fixés (aux niveaux des monnaies nationales).

Mais, pour de nombreuses raisons, la présente publication ne permet plus la confrontation des prix en UCE avec les prix réglementaires fixés en UCA<sup>(2)</sup>. Ces difficultés résultent essentiellement du fait que, dans le cadre de la politique agricole commune, la conversion en monnaie nationale des prix fixés en UCA

- a été effectuée au moyen des parités, même après le 21 décembre 1971;
- a été progressivement effectuée à l'aide de taux «représentatifs» (en commençant avec les Pays-Bas en septembre 1973) et est maintenant effectuée pour tous les pays avec des taux représentatifs<sup>(2)</sup>;

De plus, la présente publication n'est pas suffisante pour fournir les informations nécessaires au sujet de l'influence des prix sur l'évolution des échanges intracommunautaires ou des échanges entre la Communauté et les pays tiers.

Étant donné cependant que les prix présentés dans cette publication sont parfois utilisés à de telles fins, il paraît nécessaire de formuler ci-après quelques observations dont il faudrait tenir compte à ces occasions :

Il s'agit du système des «montants compensatoires»<sup>(3)</sup> introduit par suite des mesures de politique monétaire (notamment : fixation de nouveaux «cours centraux», et par là – de fait mais non de droit – changements de parité et, dans certains cas, libéralisation des cours de change). Son but est de compenser des différences et changements de la concurrence ainsi que des distorsions liées à l'intervention communautaire, pour autant qu'elles soient dues à la situation monétaire.

La nécessité de cette compensation résulte du fait que, lors des échanges extérieurs sur la base des cours de change effectifs,

- les prix réglementés, fixés en UCA étaient convertis en monnaie nationale à l'aide des parités;
- les prix réglementés convertis en monnaie nationale n'étaient pas, en cas de changement (effectif) de parité, modifiés en conséquence (à l'encontre du système)<sup>(4)</sup>, de sorte que les prix CEE convertis en monnaie nationale ne sont plus uniques.

En principe, les montants compensatoires sont fixés en fonction du niveau des modifications et fluctuations du cours de change (modifications de parité)<sup>(5)</sup>. Par ces montants, les importations seront grevées en cas de réévaluation (ou d'augmentation des cours de change) et les exportations seront favorisées; en cas de dévaluation (ou de baisse des cours de change), les importations seront favorisées, les exportations grevées.

Les «montants compensatoires adhésion», qui seront appliqués jusqu'au 1<sup>er</sup> janvier 1978 dans les échanges entre les anciens et les nouveaux pays membres, agissent comme les «montants compensatoires monétaires». Leur but est la compensation des différences de niveau entre les prix agricoles des nouveaux et des anciens pays membres et, par là, l'élimination de l'avantage concurrentiel dont disposeraient autrement les nouveaux membres à cause de leurs prix agricoles, qui sont en partie considérablement plus bas.

---

(1) Afin d'assurer leur uniformité dans tous les pays membres, les prix réglementés CEE sont fixés en unités de compte. Le règlement CEE 129/62 a introduit l'UC comme instrument de mesure de valeurs dans le cadre de la politique agricole commune. Jusqu'aux accords de Washington du 18.12.1971 sa parité-or était identique à celle du dollar US (1 UC = 0,88867088 g d'or fin = 1 dollar US). Cette unité est maintenant appelée UCA (Unité de compte agricole).

(2) Règlement du Conseil du 27 février 1975, n° 475/75 (JO des CE n° L 52 du 28 février 1975).

(3) Sont soumis aux montants compensatoires, tous les produits pour lesquels des prix d'intervention ont été fixés, ainsi que les produits qui en dépendent. Règlement du Conseil du 12 mai 1971, n° 974/71 (JO des CE n° L 106 du 12 mai 1971).

(4) Vu que les prix fixés suivant les règlements CEE sont exprimés en UCA, vu également que la conversion de ces UCA était effectuée au moyen des parités, chaque changement de parité d'un pays impliquait un changement des prix administrés en monnaie nationale : en cas de réévaluation, ils devraient tomber en fonction du taux de changement de parité; en cas de dévaluation, ils devraient augmenter en fonction du taux de changement.

(5) Pour les détails des modalités qui ont été en vigueur, voir le règlement de la Commission du 30 mai 1973, n° 1463/73 (JO des CE n° L 146 du 4 juin 1973).

## Osservazioni preliminari

A decorrere dal 1977 la pubblicazione mensile «Prezzi di vendita dei prodotti agricoli» è stata suddivisa in due distinti fascicoli: «Prezzi di vendita dei prodotti vegetali» e «Prezzi di vendita dei prodotti animali», aventi ciascuno cadenza bimestrale e pubblicati alternativamente ogni mese. Tale suddivisione ha permesso d'ampliare il campo d'osservazione a un numero rilevante di nuove serie di prezzi.

In questi bollettini l'EUROSTAT pubblica varie serie di dati rilevati nei paesi della Comunità e relativi ai prezzi dei principali prodotti agricoli e di alcuni prodotti trasformati dell'industria alimentare.

Tali bollettini sono stati elaborati in collaborazione con i competenti istituti nazionali che, d'altronde, forniscono all'EUROSTAT la maggior parte delle informazioni necessarie per la pubblicazione. L'EUROSTAT coglie qui l'occasione per ringraziare nuovamente tutti coloro che partecipano alla sua riuscita.

L'EUROSTAT si sforza costantemente di migliorare e di completare le serie dei prezzi e attende con interesse osservazioni critiche e suggerimenti da parte dei lettori.

## Comparabilità

Malgrado i rinnovati sforzi compiuti in collaborazione con gli istituti nazionali competenti, il grado di comparabilità tra le serie pubblicate è ancora limitato.

Coloro che conoscono quali difficoltà s'incontrano nell'armonizzazione delle statistiche dei prezzi, capiranno che il principio «d'identità» che ci prefiggiamo di raggiungere nella definizione del prodotto, e ancora più a livello delle altre caratteristiche, non sarà realizzato che dopo numerosi anni di sforzi, semmai lo sarà.

Anche i prezzi nazionali, considerati in sé stessi, vanno talvolta interpretati con cautela, giacché mirano a consentire il raffronto nel tempo. Per questo motivo, nelle sue pubblicazioni sui «Prezzi e indici dei prezzi per l'agricoltura e la silvicoltura» (Preise und Preisindizes für die Land- und Forstwirtschaft), lo «Statistisches Bundesamt» fa precedere i prezzi in valore assoluto dall'osservazione seguente «La statistica dei prezzi alla produzione e dei prezzi d'acquisto dell'agricoltura mira essenzialmente, al pari di tutta la statistica ufficiale sui prezzi, ad evidenziare le variazioni dei prezzi. Per questo motivo i suoi risultati più importanti sono costituiti da indici e rapporti dei prezzi e non già, ad esempio, da prezzi medi in valore assoluto. Pertanto, quando nella presente pubblicazione figurano prezzi in valore assoluto, essi possono considerarsi soltanto come dati di riferimento approssimativi. Dati veramente esatti sul livello assoluto dei prezzi comporterebbero altri metodi d'indagine e, soprattutto, un numero molto più vasto di prezzi particolari (di punti diversi di rilevazione)».

Fintanto che le caratteristiche determinanti delle serie dei prezzi presenteranno da paese a paese differenze talvolta di rilievo, noi, nei limiti del possibile, cercheremo di evidenziarle. A tal fine l'EUROSTAT pubblica un «Catalogo delle caratteristiche determinanti delle serie dei prezzi» come numero speciale. Prima di procedere ad una qual-

siasi interpretazione dei dati, sarebbe opportuno consultarlo con attenzione. Affinché i criteri dei prezzi rispecchino la situazione più attuale, nel corso dell'anno verranno rese note le modifiche eventualmente intervenute e a noi note.

Nelle tabelle, le intestazioni delle serie dei prezzi specificano succintamente oltre alla fase di scambio, due altri criteri:

1. La definizione del prodotto;
2. Il luogo di consegna e il condizionamento.

Tutti i prezzi sono pubblicati al netto dell'IVA.

## Conversione in UCE

A decorrere dal 1977, l'EUROSTAT effettua la conversione in UCE<sup>(1)</sup> dei prezzi espressi nelle valute nazionali, mentre anteriormente l'unità di conto utilizzata era l'Eur<sup>(2)</sup>.

L'UCE è un'unità di tipo «paniere», basata su una certa quantità delle singole valute comunitarie.

Il suo valore viene calcolato quotidianamente, considerando per ogni valuta il tasso di cambio delle varie valute comunitarie sul mercato dei cambi corrispondente a tale valuta, con ponderazioni che sono state fissate nel mese di giugno 1974. Il valore giornaliero dell'UCE viene pubblicato nella Gazzetta ufficiale delle Comunità europee.

Nella presente pubblicazione ci siamo avvalsi dei valori medi calcolati per il periodo in esame, mentre per altri usi si prende talvolta in considerazione il valore dell'UCE alla fine del periodo considerato.

## Presentazione

Le percentuali di variazione figuranti nelle tabelle dell'evoluzione dei prezzi — rispetto al mese precedente e allo stesso mese dell'anno precedente — si riferiscono ai prezzi espressi nelle valute nazionali e non in UCE, per poter fornire percentuali d'evoluzione che non rispecchino le fluttuazioni monetarie.

Per poter raffrontare tra di loro i prezzi rilevati, i grafici annuali e mensili sono stati peraltro elaborati con valori espressi in UCE. Occorre tuttavia notare che si tratta di un'approssimazione convenzionale, e non già di una misura precisa, giacché è ben noto che la conversione in una base monetaria comune mediante tassi di cambio non può fornire in generale una buona immagine della «realtà» dei rapporti del potere d'acquisto interno delle monete.

## Utilizzazione delle statistiche dei prezzi

La presente pubblicazione si prefigge essenzialmente di:

- consentire, per quanto attualmente possibile (vedasi paragrafo precedente), un raffronto dei prezzi (in UCE) dei principali prodotti agricoli tra i nove paesi;

(1) Per maggiori dettagli, ved. il Bollettino mensile «Statistiche generali», a partire dal n. 3-1977, nota esplicativa alla tabella 753.

(2) Per maggiori dettagli, ved. le «Osservazioni preliminari» delle precedenti pubblicazioni «Prezzi agricoli» e «Prezzi di vendita dei prodotti agricoli».

- raffrontare nel tempo (soprattutto a cadenza mensile) i prezzi dei prodotti agricoli (preferibilmente allo stadio «franco azienda») e i prezzi di taluni prodotti trasformati;
- per quanto riguarda i prodotti regolamentati, infine, raffrontare i prezzi praticati sui mercati con i prezzi fissati (a livello delle valute nazionali).

Purtroppo, per numerose ragioni, la presente pubblicazione non può più consentire il raffronto dei prezzi espressi in UCE con i prezzi regolamentari fissati in UCA<sup>(1)</sup>. Queste difficoltà derivano essenzialmente dal fatto che nel quadro della politica agricola comune la conversione in valuta nazionale dei prezzi fissati in UCA :

- è stata effettuata applicando le parità ufficiali, anche dopo il 21 dicembre 1971;
- è stata progressivamente effettuata applicando tassi «rappresentativi»<sup>(2)</sup> (a cominciare dai Paesi Bassi nel mese di settembre 1973) e lo è attualmente in tutti i paesi.

La presente pubblicazione, inoltre, non è più sufficiente a fornire le informazioni necessarie riguardo all'incidenza dei prezzi sull'evoluzione degli scambi intracomunitari o degli scambi tra la Comunità e i paesi terzi.

Dato, peraltro, che i prezzi presentati in questa pubblicazione sono talvolta utilizzati a tali fini, ci sembra necessario formulare qui di seguito alcune osservazioni di cui converrà tener conto in tali circostanze.

Tali osservazioni riguardano il sistema degli «importi compensativi»<sup>(3)</sup>, introdotto a seguito di una serie di provvedimenti di politica monetaria (in particolare : fissazione di nuovi «corsi centrali» che ha comportato — di fatto ma non di diritto — cambiamenti delle parità e, in taluni casi, libera fluttuazione dei tassi di cambio). Tale sistema si prefigge di compensare le differenze e distorsioni di concorrenza e le disparità nell'intervento comunitario imputabili alla situazione monetaria.

La necessità di questa compensazione deriva dal fatto che, al momento degli scambi con l'estero sulla base dei tassi di cambio effettivi :

- i prezzi regolamentati, fissati in UCA, erano convertiti in valuta nazionale applicando le parità ufficiali;
- in caso di mutamento (di fatto) della parità, i prezzi regolamentati convertiti in valuta nazionale non venivano modificati di conseguenza (contrariamente al sistema)<sup>(4)</sup>, cosicché i prezzi CEE convertiti in valuta nazionale non risultavano più unici.

Di massima, gli importi compensativi sono fissati in funzione del livello delle modifiche e delle fluttuazioni dei tassi di cambio (modifiche delle parità)<sup>(5)</sup>. Tramite tali importi, le importazioni vengono tassate in caso di rivalutazione (o d'aumento dei tassi di cambio) e le esportazioni detassate; in caso di svalutazione (o di diminuzione dei tassi di cambio) le importazioni vengono detassate, le esportazioni tassate.

Gli «importi compensativi adesione», che saranno applicati sino al 1° gennaio 1978 negli scambi tra i vecchi e i nuovi paesi membri, funzionano come gli «importi compensativi monetari» : il loro scopo è di compensare le differenze di livello tra i prezzi agricoli dei nuovi e dei vecchi paesi membri e, di conseguenza, di eliminare il vantaggio concorrenziale di cui disporrebbero altrimenti i nuovi paesi membri, per il fatto che i loro prezzi agricoli sono in parte considerevolmente più bassi.

(1) Per garantirne l'uniformità in tutti i paesi membri, i prezzi regolamentati CEE sono fissati in unità di conto. Il regolamento CEE 129/62 ha introdotto l'unità di conto come strumento di misura di valori nel quadro della politica agricola comune. Fino agli accordi di Washington del 18.12.1971, la parità aurea di tale unità di conto — attualmente denominata UCA (Unità di conto agricola) — era identica a quella del dollaro US (1 UC = 0,88867088 grammi d'oro fino = 1 dollaro US).

(2) Regolamento del Consiglio del 27.2.1975, n. 475/75 (GU delle Comunità europee, n. L 52 del 28.2.1975).

(3) Gli importi compensativi si applicano a tutti i prodotti per i quali sono stati fissati dei prezzi d'intervento e ai prodotti che ne derivano. Regolamento del Consiglio del 12.5.1971, n. 974/71 (GU delle Comunità europee, n. L 106 del 12.5.1971).

(4) Dato che i prezzi fissati nei regolamenti CEE sono espressi in UCA e dato che, inoltre, la conversione di tali UCA veniva effettuata applicando le parità ufficiali, ogni mutamento di parità di un paese doveva comportare di per sé un mutamento dei prezzi regolamentati calcolati in valuta nazionale : in caso di rivalutazione, tali prezzi sarebbero dovuti diminuire nella stessa misura del tasso di rivalutazione, e aumentare analogamente in caso di svalutazione.

(5) Per maggiori dettagli sulle modalità che sono state in vigore, vedasi il regolamento della Commissione del 30.5.1973, n. 1463/73 (GU delle Comunità europee, n. L 146 del 4.6.1973).





**Mehrwertsteuersätze**  
**Rates of Value Added Tax**

**Taux de la taxe sur la valeur ajoutée**  
**Tassi dell'imposta sul valore aggiunto**

Erzeugerpreise landwirtschaftlicher Produkte  
Producer prices of agricultural products

Prix à la production des produits agricoles  
Prezzi alla produzione dei prodotti agricoli

	Regelsystem 1) Standard system 1)	Sätze Rates Taux Tassi	seit since depuis dal	Régime normal 1) Regime normale 1)
	Besteuerbare Erzeugnisse Taxable products			Produits imposables Prodotti imponibili
BR Deutschland	<b>Ermäßigter Satz / Reduced rate:</b> <ul style="list-style-type: none"> <li>Die meisten Erzeugnisse / Most products</li> </ul>	5 % 5,5 % 6 %	1.1.1968 1.7.1968 1.1.1978	<b>Taux réduit / Tasso ridotto:</b> <ul style="list-style-type: none"> <li>La plupart des produits / La maggior parte dei prodotti</li> </ul>
	<b>Normalsteuersatz / Standard rate:</b> <ul style="list-style-type: none"> <li>Weinmost, Getränke, Dienstleistungen / Grape must, beverages, services</li> </ul> <p>NB Ab 1 Januar 1970 hat ein der Regelbesteuerung unterliegender Landwirt die Möglichkeit, von seiner Mehrwertsteuerschuld (über die abzugsfähige Vorsteuer hinaus) einen sogenannten Aufwertungsteilausgleich abzuziehen (3% ab 1.1.1976; 2,5% ab 1.1.1977; 2% und ab 1.1.1978; 1,5%). Since 1 January 1970 farmers to whom the standard system applies may deduct from their VAT liability not only the VAT paid at earlier stages but also an amount allowed as partial compensation for the revaluation. This amount was reduced from 3% to 2,5% on 1.1.1976 to 2% on 1.1.1977 and to 1,5% on 1.1.1978.</p>	10 % 11 % 12 %	1.1.1968 1.7.1968 1.1.1978	<b>Taux normal / Tasso normale:</b> <ul style="list-style-type: none"> <li>Moût de vin, boissons, services / Mosto di vino, bevande, servizi</li> </ul> <p>N.B. Depuis le 1<sup>er</sup> janvier 1970, l'agriculteur au régime normal peut déduire de sa dette fiscale TVA (outre la TVA payée sur ses achats) un montant compensatoire partiel de réévaluation. Ce montant de 3% a été réduit à 2,5% le 1.1.1976, à 2% le 1.1.1977 et à 1,5% le 1.1.1978. Dal 1<sup>o</sup> gennaio 1970, l'agricoltore sottoposto a regime normale può detrarre dal suo debito fiscale IVA (oltre all'IVA corrisposta sugli acquisti) un importo compensativo parziale della rivalutazione. Questo importo inizialmente fissato al 3% è stato ridotto al 2,5% dall'1.1.1976, al 2% dall'1.1.1977 e all'1,5% dall'1.1.1978.</p>
France	<b>Ermäßigter Satz / Reduced rate:</b> <ul style="list-style-type: none"> <li>Alle Erzeugnisse außer Wein / All products except wine</li> </ul>	6 % 7 % 7,5 % 7 %	1.1.1968 1.12.1968 1.1.1970 1.1.1973	<b>Taux réduit / Tasso ridotto:</b> <ul style="list-style-type: none"> <li>Tous les produits sauf le vin / Tutti i prodotti eccetto il vino</li> </ul>
	<b>Mittlerer Satz / Intermediate rate:</b> <ul style="list-style-type: none"> <li>Wein / Wine</li> </ul> <p>Mittlerer Satz / Intermediate rate → <b>Normalsteuersatz / Standard rate:</b>  <ul style="list-style-type: none"> <li>Wein / Wine</li> </ul> <p>NB Bis zum 31.12.1969 bezogen sich diese Sätze auf Preise einschließlich MwSt. - Ab 1.1.1970 beziehen sich diese Sätze auf Preise ausschließlich MwSt. / Until 31.12.1969 these rates applied to prices inclusive of VAT. From 1.1.1970 these rates apply to prices exclusive of VAT.</p> </p>	13 % 15 % 17,6 %  17,6 %	1.1.1968 1.12.1968 1.1.1970  1.1.1977	<b>Taux intermédiaire / Tasso intermedio:</b> <ul style="list-style-type: none"> <li>Vin / Vino</li> </ul> <p>Taux intermédiaire / Tasso intermedio → <b>Taux normal / Tasso normale:</b>  <ul style="list-style-type: none"> <li>Vin / Vino</li> </ul> <p>NB Jusqu'au 31.12.1969 les taux s'appliquent aux prix TVA comprise. A partir du 1.1.1970 les taux s'appliquent aux prix hors TVA. Fino al 31.12.1969 i tassi si applicano ai prezzi IVA inclusa. Dal 1<sup>o</sup> 1.1.1970 i tassi si applicano ai prezzi IVA esclusa.</p> </p>

1) Das „Regelsystem“ sieht für die Landwirtschaft gewisse Vereinfachungen gegenüber den für die übrigen Wirtschaftszweige angewandten Bedingungen vor. The „standard system“ provides certain simplifications for the agricultural sector as compared with the conditions applying to other economic sectors.

NB Die Angaben betreffen die Landwirtschaft in engerem Sinne, also nicht z.B. die Forstwirtschaft. Nur die wichtigsten Erzeugnisse werden beispielshalber aufgeführt. The data relate to agriculture in the strict sense of the term, excluding e.g. forestry. Only the most important products are indicated by way of illustration.

1) Le «régime normal» comporte pour l'agriculture certaines simplifications par rapport aux conditions applicables aux autres secteurs économiques. Se rapportato alle condizioni applicabili agli altri settori economici, il «régime normale» comporta per l'agricoltura una serie di semplificazioni.

NB Les données concernent l'agriculture au sens restreint et non p. ex. la sylviculture. Seuls les produits les plus importants ont été mentionnés à titre d'exemples. I dati si riferiscono all'agricoltura in senso stretto (essi escludono ad esempio la silvicoltura). Sono stati menzionati a titolo di esempio solo i prodotti più importanti.



**Mehrwertsteuersätze**  
**Rates of Value Added Tax**

**Taux de la taxe sur la valeur ajoutée**  
**Tassi dell'imposta sul valore aggiunto**

Erzeugerpreise landwirtschaftlicher Produkte  
Producer prices of agricultural products

Prix à la production des produits agricoles  
Prezzi alla produzione dei prodotti agricoli

	Regelsystem 1) Standard system 1)	Sätze Rates Taux Tassi	seit since depuis dal	Régime normal 1) Regime normale 1)
	Besteuerbare Erzeugnisse Taxable products			Produits imposables Prodotti imponibili
Italia	<b>Ermäßigter Satz / Reduced rate:</b>			<b>Taux réduit / Tasso ridotto:</b>
	<ul style="list-style-type: none"> <li>• Getreide (Ausnahme: Saatgut und Rohreis), Rohmilch / Cereals (except seed and paddy rice) untreated milk</li> </ul>	1 %	1.1.1973	<ul style="list-style-type: none"> <li>• Céréales (sauf semences et riz brut), lait cru / Cereali (eccetto sementi e riso greggio), latte crudo</li> </ul>
	<ul style="list-style-type: none"> <li>• Rohreis, Frisch- und Trockengemüse, Kartoffeln, frisches und getrocknetes Obst, Ölsamen für Speiseöl, Olivenöl, Eier, Butter und Käse / Paddy rice, fresh and dried vegetables, potatoes, fresh and dried fruit, oilseeds for the production of edible oil, olive oil, eggs, butter and cheese</li> </ul>	3 %	1.1.1973	<ul style="list-style-type: none"> <li>• Riz brut, légumes frais et secs, pommes de terre, fruits frais et secs, oléagineux pour huile alimentaire, huile d'olive, œufs, beurre et fromage / Riso greggio, ortaggi freschi e secchi, patate, frutta fresca e secca, semi oleosi per olii alimentari, olio d'oliva, uova, burro e formaggio</li> </ul>
<b>Mittlerer Satz / Intermediate rate:</b>			<b>Taux intermédiaire / Tasso intermedio:</b>	
<ul style="list-style-type: none"> <li>• Alle übrigen oben nicht aufgeführten Produkte / All other products n.e.s.</li> </ul>	6 %	1.1.1973	<ul style="list-style-type: none"> <li>• Tous les autres produits non mentionnés ci-dessus / Tutti gli altri prodotti non menzionati qui sopra</li> </ul>	
Niederland	<b>Ermäßigter Satz / Reduced rate:</b>			<b>Taux réduit / Tasso ridotto:</b>
	<ul style="list-style-type: none"> <li>• Die meisten Erzeugnisse / Most products</li> </ul>	4 %	1.1.1969	<ul style="list-style-type: none"> <li>• La plupart des produits / La maggior parte dei prodotti</li> </ul>
	<b>Normalsteuersatz / Standard rate → Ermäßigter Satz / Reduced rate:</b>			<b>Taux normal / Tasso normale → Taux réduit / Tasso ridotto:</b>
	<ul style="list-style-type: none"> <li>• Blumen, Zierpflanzen, Blumenzwiebeln, Baumschulerzeugnisse / Flowers, ornamental plants, bulbs, nursery plants</li> </ul>	12 % 14 % 16 % 4 %	1.1.1969 1.1.1971 1.1.1973 1.1.1975	<ul style="list-style-type: none"> <li>• Fleurs, plantes ornementales, bulbes, produits des pépinières / Fiori, piante ornamentali, bulbi, prodotti di vivai</li> </ul>
Belgique / Belgijë	<b>Ermäßigter Satz / Reduced rate:</b>			<b>Taux réduit / Tasso ridotto:</b>
	<ul style="list-style-type: none"> <li>• Die meisten Erzeugnisse / Most products</li> </ul>	6 %	1.1.1971	<ul style="list-style-type: none"> <li>• La plupart des produits / La maggior parte dei prodotti</li> </ul>

<sup>1)</sup> Das „Regelsystem“ sieht für die Landwirtschaft gewisse Vereinfachungen gegenüber den für die übrigen Wirtschaftszweige angewandten Bedingungen vor / The 'standard system' provides certain simplifications for the agricultural sector as compared with the conditions applying to other economic sectors.

<sup>1)</sup> Le «régime normal» comporte pour l'agriculture certaines simplifications par rapport aux conditions applicables aux autres secteurs économiques / Se raffrontato alle condizioni applicabili agli altri settori economici, il «regime normale» comporta per l'agricoltura una serie di semplificazioni.

**Mehrwertsteuersätze**  
**Rates of Value Added Tax**

**Taux de la taxe sur la valeur ajoutée**  
**Tassi dell'imposta sul valore aggiunto**

Erzeugerpreise landwirtschaftlicher Produkte  
Producer prices of agricultural products

Prix à la production des produits agricoles  
Prezzi alla produzione dei prodotti agricoli

	Regelsystem 1) Standard system 1)	Sätze Rates Taux Tassi	seit since depuis dal	Régime normal 1) Regime normale 1)
	Besteuerbare Erzeugnisse Taxable products			Produits imposables Prodotti imponibili
Luxembourg	<b>Ermäßigter Satz / Reduced rate:</b> <ul style="list-style-type: none"> <li>Die meisten Erzeugnisse und Dienstleistungen / Most products and services</li> </ul>	4 % 5 %	1.1.1970 1.1.1971	<b>Taux réduit / Tasso ridotto:</b> <ul style="list-style-type: none"> <li>La plupart des produits et services / La maggior parte dei prodotti e servizi</li> </ul>
United Kingdom	<b>Nulltarif / Zero rate:</b> <ul style="list-style-type: none"> <li>Erzeugnisse, die im allgemeinen der Ernährung und Fütterung dienen einschl. der hierfür verwendeten Vorprodukte (Saat- und Pflanzgut, Tiere) / Products generally used for human or animal consumption including certain animals, seed and plants used for producing food</li> </ul>	0 %	1.4.1973	<b>Taux zéro / Tasso zero:</b> <ul style="list-style-type: none"> <li>Les produits généralement utilisés pour l'alimentation humaine et animale y compris les semences, les plants et les animaux utilisés à cette fin / I prodotti normalmente destinati all'alimentazione umana e animale, ivi compresi sementi, piante e animali utilizzati a tal fine</li> </ul>
	<b>Normalsteuersatz / Standard rate:</b> <ul style="list-style-type: none"> <li>Alle übrigen Güter und Dienstleistungen / All other products and services</li> </ul>	10 % 8 %	1.4.1973 29.7.1974	<b>Taux normal / Tasso normale:</b> <ul style="list-style-type: none"> <li>Tous les autres produits et services / Tutti gli altri prodotti e servizi</li> </ul>
Ireland	<b>Ermäßigter Satz / Reduced rate:</b> <ul style="list-style-type: none"> <li>Alle Erzeugnisse / All products</li> </ul>	5,26 % 6,75 % 10 %	1.11.1972 3.9.1973 1.3.1976	<b>Taux réduit / Tasso ridotto:</b> <ul style="list-style-type: none"> <li>Tous les produits / Tutti i prodotti</li> </ul>
	<b>Nulltarif / Zero rate:</b> <ul style="list-style-type: none"> <li>Pferde, Landbutter / Horses, farm butter</li> </ul>	0 %	3.9.1973	<b>Taux zéro / Tasso zero:</b> <ul style="list-style-type: none"> <li>Chevaux, beurre de ferme / Cavalli, burro di fattoria</li> </ul>
Danmark	<b>Nulltarif / Zero rate:</b> <ul style="list-style-type: none"> <li>Die innerlandwirtschaftlichen Verkäufe, wenn die Landwirte dies wünschen / Sales within the agricultural sectors if the parties concerned so desire</li> </ul>	0 %	3.7.1967	<b>Taux zéro / Tasso zero:</b> <ul style="list-style-type: none"> <li>Les ventes interfermes si les exploitants le désirent / Le vendite interaziende a richiesta degli agricoltori</li> </ul>
	<b>Normalsteuersatz / Standard rate:</b> <ul style="list-style-type: none"> <li>Alle Erzeugnisse / All products</li> </ul>	10 % 12,5 % 15 % 9,25 % 15 % 18 %	3.7.1967 1.4.1968 29.6.1970 29.9.1975 1.3.1976 3.10.1977	<b>Taux normal / Tasso normale:</b> <ul style="list-style-type: none"> <li>Tous les produits / Tutti i prodotti</li> </ul>

1) Das „Regelsystem“ sieht für die Landwirtschaft gewisse Vereinfachungen gegenüber den für die übrigen Wirtschaftszweige angewandten Bedingungen vor. The „standard system“ provides certain simplifications for the agricultural sector as compared with the conditions applying to other economic sectors.

1) Le «régime normal» comporte pour l'agriculture certaines simplifications par rapport aux conditions applicables aux autres secteurs économiques. Se raffrontato alle condizioni applicabili agli altri settori economici, il «regime normale» comporta per l'agricoltura una serie di semplificazioni.

**Mehrwertsteuersätze**  
**Rates of Value Added Tax**

**Taux de la taxe sur la valeur ajoutée**  
**Tassi dell'imposta sul valore aggiunto**

Erzeugerpreise landwirtschaftlicher Produkte  
Producer prices of agricultural products

Prix à la production des produits agricoles  
Prezzi alla produzione dei prodotti agricoli

	Pauschalierungssystem <sup>1)</sup> Flat rate system <sup>1)</sup>		Régime forfaitaire <sup>1)</sup> Regime forfettario <sup>1)</sup>	
	Besteuerbare Erzeugnisse Taxable products	Sätze Rates Taux Tassi	seit / since depuis / dal	
			Produits imposables Prodotti imponibili	
BR Deutschland	<ul style="list-style-type: none"> <li>Die meisten Erzeugnisse / Most products</li> </ul>	5 % 8 % 9 % 8,5 % 8 %	1.1.1968 1.1.1970 1.1.1975 1.1.1976 1.1.1977	<ul style="list-style-type: none"> <li>La plupart des produits / La maggior parte dei prodotti</li> </ul>
	<ul style="list-style-type: none"> <li>Weinmost, Getränke, Dienstleistungen / Grape must, beverages, services</li> </ul>	10 % 11 % 12 %	1.1.1968 1.7.1968 1.1.1978	<ul style="list-style-type: none"> <li>Moût de vin, boissons, services / Mosto di vino, bevande, servizi</li> </ul>
	<p>N.B. Am 1.1.1970 wurde als Aufwertungsteilgleich der Pauschalierungssatz um 3% erhöht. Dieser Ausgleich wurde am 1.1.1976 auf 2,5% am 1.1.1977 auf 2% und am 1.1.1978 auf 1,5% reduziert. On 1.1.1970 the flat rate was increased by 3% as partial compensation for the revaluation. This compensatory rate was reduced to 2,5% on 1.1.1976 to 2% on 1.1.1977 and to 1,5% on 1.1.1978.</p>		<p>N.B. Depuis le 1.1.1970 le taux forfaitaire a été relevé de 3% à titre de compensation partielle de réévaluation. Cette compensation a été réduite à 2,5% à partir du 1.1.1976 à 2% à partir du 1.1.1977 et à 1,5% à partir du 1.1.1978. Dall'1.1.1970 il tasso forfettario è stato aumentato del 3% a titolo di compensazione parziale della rivalutazione. Questo importo è stato ridotto al 2,5% dall'1.1.1976 al 2% dall'1.1.1977 e all'1,5% dall'1.1.1978.</p>	
France	<ul style="list-style-type: none"> <li>Alle pflanzlichen Erzeugnisse / All vegetable products</li> </ul>	2,0 % 2,4 % 3,1 %	1.1.1968 1.1.1969 1.1.1974	<ul style="list-style-type: none"> <li>Tous les produits végétaux / Tutti i prodotti vegetali</li> </ul>
	<ul style="list-style-type: none"> <li>Aber 4,1% in 1974 bei Verkäufen über eine Produzentenvereinigung / But 4,1% in 1974 for sales through a producer association.</li> </ul>			<ul style="list-style-type: none"> <li>Mais 4,1% en 1974 pour les ventes par l'intermédiaire d'un groupement de producteurs / Ma 4,1% nel 1974 per le vendite effettuate tramite associazioni di produttori</li> </ul>
	<ul style="list-style-type: none"> <li>Aber 2,9% in 1977, 1978 und 1979 bei Verkäufen von Obst, Gemüse und Wein über eine Produzentenvereinigung / But 2,9% in 1977, 1978 and 1979 for sales of fruit, vegetables and wine through a producer association.</li> </ul>	2,4 %	1.1.1975	<ul style="list-style-type: none"> <li>Mais 2,9% en 1977, 1978 et 1979 pour les ventes de fruits et légumes et de vins par l'intermédiaire d'un groupement de producteurs / Ma 2,9% nel 1977, 1978 e 1979 per le vendite di frutta, ortaggi e vini effettuate tramite una associazione di produttori.</li> </ul>
	<ul style="list-style-type: none"> <li>Alle tierischen Erzeugnisse / All animal products</li> </ul>	3,0 % 3,5 % 4,5 %	1.1.1968 1.1.1969 1.1.1973	<ul style="list-style-type: none"> <li>Tous les produits animaux / Tutti i prodotti animali</li> </ul>
	<ul style="list-style-type: none"> <li>Aber 5,2% in 1974 bei Verkäufen über eine Produzentenvereinigung / But 5,2% in 1974 for sales through a producer association.</li> </ul>	4,2 % 3,5 %	1.1.1974 1.1.1975	<ul style="list-style-type: none"> <li>Mais 5,2% en 1974 pour les ventes par l'intermédiaire d'un groupement de producteurs / Ma 5,2% nel 1974 per le vendite effettuate tramite una associazione di produttori.</li> </ul>
	<ul style="list-style-type: none"> <li>Eier, Geflügel und Schweine bei Verkäufen über eine Produzentenvereinigung / Eggs, poultry and pig sales through a producer association</li> </ul>	4,0 % 4,7 % 5,5 % 5,4 % 4,7 %	1.1.1968 1.1.1969 1.1.1973 1.1.1974 1.1.1975	<ul style="list-style-type: none"> <li>Œufs, volailles et porcs pour les ventes par l'intermédiaire d'un groupement de producteurs / Uova, pollame e suini per le vendite effettuate tramite una associazione di produttori.</li> </ul>
	<p>N.B. Der Landwirt verkauft ausschließlich MwSt., er zahlt jedoch die seine Einkäufe belastende MwSt. Als Ausgleich erhält er im Laufe des folgenden Jahres aufgrund von Belegen eine Rückerstattung in Höhe der angegebenen, auf seine Verkäufe zu berechnenden Sätze. / The farmer sells his products exclusive of VAT, but pays VAT on his purchases. Subject to the production of substantiating documents, he receives back as compensation in the course of the following year an amount equal to the above tax rates applied to his sales turnover.</p>		<p>N.B. L'agriculteur vend hors TVA, il paie cependant la TVA sur ses achats. En compensation, il reçoit au cours de l'année qui suit sur justification, un remboursement égal aux pourcentages indiqués, applicables au chiffre d'affaires de ses ventes. / L'agricoltore vende al netto dell'IVA, egli deve corrispondere tuttavia l'IVA sugli acquisti. In compenso, egli riceve nel corso dell'anno seguente, su documenti giustificativi, un rimborso corrispondente alle percentuali indicate, applicabili al fatturato delle sue vendite.</p>	

<sup>1)</sup> Die im Agrarbereich geltenden Pauschalierungssysteme sollen die beim Einkauf von landwirtschaftlichen Betriebsmitteln bezahlte Mehrwertsteuer pauschal kompensieren. The flat rate systems applying to the agricultural sector are all intended to provide a flat rate compensation for the VAT paid on purchase of the means of agricultural production.

<sup>1)</sup> Les régimes forfaitaires, applicables au secteur agricole ont tous comme but de compenser forfaitairement les charges de la taxe sur la valeur ajoutée supportées sur les achats des moyens de production agricole. / I regimi forfettari applicabili al settore agricolo sono intesi a compensare forfettariamente l'imposta sul valore aggiunto pagata sugli acquisti dei mezzi di produzione agricola.

**Mehrwertsteuersätze**  
**Rates of Value Added Tax**

**Taux de la taxe sur la valeur ajoutée**  
**Tassi dell'imposta sul valore aggiunto**

Erzeugerpreise landwirtschaftlicher Produkte  
Producer prices of agricultural products

Prix à la production des produits agricoles  
Prezzi alla produzione dei prodotti agricoli

	Pauschalierungssystem <sup>1)</sup> Flat rate system <sup>1)</sup>		Régime forfaitaire <sup>1)</sup> Regime forfettario <sup>1)</sup>
	Besteuerbare Erzeugnisse Taxable products	Sätze Rates Taux Tassi	Produits imposables Prodotti imponibili
		seit / since depuis / dal	
Italia	<ul style="list-style-type: none"> <li>• Getreide (Ausnahme: Saatgut und Rohreis), Rohmilch Cereals (except seed and paddy rice), untreated milk</li> <li>• Rohreis, Frisch- und Trockengemüse, Kartoffeln, frisches und getrocknetes Obst, Ölsamen für Speiseöl, Olivenöl, Eier, Butter und Käse Paddy rice, fresh and dried vegetables, potatoes, fresh and dried fruits, oilseeds of the production of edible oil, olive oil, eggs, butter and cheese</li> <li>• Alle übrigen oben nicht aufgeführten Produkte All other products</li> </ul>	1 % 1.1.1973  3 % 1.1.1973  6 % 1.1.1973	<ul style="list-style-type: none"> <li>• Céréales (sauf semences et riz brut), lait cru / Cereali (eccetto sementi e riso greggio), latte crudo</li> <li>• Riz brut, légumes frais et secs, pommes de terre, fruits frais et secs, oléagineux pour huile alimentaire, huile d'olive, œufs, beurre et fromage / Riso greggio, ortaggi freschi e secchi, frutta fresca e secca, semi oleosi per olii alimentari, olio d'oliva, uova, burro, formaggio</li> <li>• Tous les autres produits non mentionnés ci-dessus Tutti gli altri prodotti non menzionati qui sopra</li> </ul>
Niederland	<ul style="list-style-type: none"> <li>• Alle Erzeugnisse ausschl. Blumen, Zierpflanzen, Blumenzwiebeln, Baumschulerzeugnissen; ab 1.1.1975 einschl. dieser Produkte All products except flowers, ornamental plants, bulbs and nursery plants; from 1.1.1975, inclusive of these products</li> </ul>	4 % 1.1.1969 4,44 % 1.1.1973 6,67 % 17.9.1973 4,44 % 1.5.1974 4,71 % 1.10.1976	<ul style="list-style-type: none"> <li>• Tous les produits à l'exclusion des fleurs, plantes ornementales, bulbes; produits des pépinières; à partir du 1.1.1975 à l'inclusion de ces produits / Tutti i prodotti esclusi i fiori, le piante ornamentali, bulbi, prodotti di vivai; dal 1° 1.1975 inclusi anche detti prodotti</li> </ul>
Belgique / Belgie	<ul style="list-style-type: none"> <li>• Die meisten Erzeugnisse Most products</li> </ul> <p>NB Der Landwirt zahlt die seine Einkäufe belastende MwSt. Seine Verkäufe unterliegen seit Einführung der MwSt. einem Satz von 6%. Davon erhielt der Landwirt vom Käufer jedoch bis zum 31.12.1974 nur die angegebenen 5% bzw. 5,5% als pauschalen Ausgleichsbetrag. Den Rest schuldete der Käufer dem Staat. The farmer pays VAT on his purchases. Since the introduction of VAT a 6% rate has been levied on his sales. However until 31.12.1974 the farmer received from the purchaser only the flat rate compensatory amount calculated at the rates shown i.e. first 5% and then 5,5%. The purchaser owed the balance to the State.</p>	5 % 1.1.1971 5,5 % 1.7.1971 6 % 1.1.1975	<ul style="list-style-type: none"> <li>• La plupart des produits / La maggior parte dei prodotti</li> </ul> <p>NB L'agriculteur paie la TVA sur ses achats. Depuis l'introduction de la TVA ses ventes sont frappées d'une taxe de 6%. Jusqu'au 31.12.1974 cependant l'agriculteur ne recevait sur cette taxe de la part de l'acheteur que le montant forfaitaire compensatoire calculé successivement aux taux indiqués de 5% puis de 5,5%. Le montant restant était dû par l'acheteur à l'Etat. L'agriculteur correspond l'IVA sur suoi acquisti. Dall'introduzione dell'IVA le sue vendite erano tassate al 6%. Fino al 31.12.1974 però l'agricoltore riceveva di questa tassa -- da parte dell'acquirente -- solo l'importo forfettario compensativo calcolato successivamente al tasso indicato del 5% e del 5,5%. Il rimanente doveva essere versato allo Stato dall'acquirente.</p>
Luxembourg	<ul style="list-style-type: none"> <li>• Die meisten Erzeugnisse / Most products</li> </ul>	4 % 1.1.1970 5 % 1.1.1971	<ul style="list-style-type: none"> <li>• La plupart des produits / La maggior parte dei prodotti</li> </ul>

<sup>1)</sup> Die im Agrarbereich geltenden Pauschalierungssysteme sollen die beim Einkauf von landwirtschaftlichen Betriebsmitteln bezahlte Mehrwertsteuer pauschal kompensieren. The flat rate systems applying to the agricultural sector are all intended to provide a flat rate compensation for the VAT paid on purchase of the means of agricultural production.

<sup>1)</sup> Les régimes forfaitaires applicables au secteur agricole ont tous comme but de compenser forfaitairement les charges de la taxe sur la valeur ajoutée supportées sur les achats des moyens de production agricole. I regimi forfettari applicabili al settore agricolo sono intesi a compensare forfettariamente l'imposta sul valore aggiunto pagata sugli acquisti dei mezzi di produzione agricola.

**Mehrwertsteuersätze**  
**Rates of Value Added Tax**

**Taux de la taxe sur la valeur ajoutée**  
**Tassi dell'imposta sul valore aggiunto**

Erzeugerpreise landwirtschaftlicher Produkte  
Producer prices of agricultural products

Prix à la production des produits agricoles  
Prezzi alla produzione dei prodotti agricoli

		Pauschalierungssystem <sup>1)</sup> Flat rate system <sup>1)</sup>		Régime forfaitaire <sup>1)</sup> Regime forfettario <sup>1)</sup>	
		Besteuerbare Erzeugnisse Taxable products	Sätze Rates Taux Tassi	seit / since depuis / dal	Produits imposables Prodotti imponibili
United Kingdom	• Kein Pauschalierungssystem / No flat rate system		—	—	• Pas de régime forfaitaire / Nessun regime forfettario
	• Alle Verkäufe, ausgenommen innerlandwirtschaftliche / All sales with the exception of sales within the agricultural sector		1 % 0 %	1.11.1972 1.3.1976	• Tous les produits vendus sauf pour les ventes interfirmes / Tutti i prodotti venduti eccetto le vendite interaziende
Danmark	• Kein Pauschalierungssystem, aber das Regelsystem ist nicht verbindlich für Betriebe mit einem Umsatz von weniger als 5000 DKr / No flat rate system, but the standard system is not obligatory for holdings with a turnover of less than DKr 5000		--	—	• Pas de régime forfaitaire, mais le régime normal n'est pas obligatoire pour les exploitations ayant un chiffre d'affaires inférieur à 5000 DKr / Nessun regime forfettario, ma il regime normale non è obbligatorio per le aziende agricole con fatturato inferiore a 5000 DKr

<sup>1)</sup> Die im Agrarbereich geltenden Pauschalierungssysteme sollen die beim Einkauf von landwirtschaftlichen Betriebsmitteln bezahlte Mehrwertsteuer pauschal kompensieren / The flat rate systems applying to the agricultural sector are all intended to provide a flat rate compensation for the VAT paid on purchase of the means of agricultural production

<sup>1)</sup> Les régimes forfaitaires applicables au secteur agricole ont tous comme but de compenser forfaitairement les charges de la taxe sur la valeur ajoutée supportées sur les achats des moyens de production agricole / I regime forfettari applicabili al settore agricolo sono intesa a compensare forfettariamente l'imposta sul valore aggiunto pagata sugli acquisti dei mezzi di produzione agricola

**Mehrwertsteuersätze**  
**Rates of Value Added Tax**

**Taux de la taxe sur la valeur ajoutée**  
**Tassi dell'imposta sul valore aggiunto**

Einkaufspreise landwirtschaftlicher Betriebsmittel  
Purchase prices of the means of agricultural production

Prix d'achat des moyens de production agricole  
Prezzi d'acquisto dei mezzi di produzione agricola

	Besteuerbare Erzeugnisse Taxable products	Sätze Rates Taux Tassi	seit depuis	since dal	Produits imposables Prodotti imponibili
BR Deutschland	<b>Nullsatz / Zero rate:</b> • Kaufe und Pacht landwirtschaftlicher Grundstücke Purchases and leases of agricultural lands	0 %	1.1.1968		<b>Taux zéro / Tasso zero:</b> • Achats et fermage de fonds agricoles / Acquisti e affitti di fondi rustici
	<b>Ermäßigter Satz / Reduced rate:</b> • Betriebsmittel landwirtschaftlicher Herkunft (Futtermittel, Saat, Pflanzgut, Nutz- und Zuchtvieh / Production means of agricultural origin (feedstuffs, seed and seedlings, livestock)	5 % 5,5 % 6 %	1.1.1968 1.7.1968 1.1.1978		<b>Taux réduit / Tasso ridotto:</b> • Moyens de production en provenance de l'agriculture (aliments des animaux, semences et plants, animaux d'élevage) / Mezzi di produzione di origine agricola (mangimi, sementi e piante, animali d'allevamento)
	<b>Normalsteuersatz / Standard rate:</b> • Betriebsmittel industrieller Herkunft (Handelsdünger, Pflanzenschutzmittel, Energie, Gebäude und Maschinen, Baustoffe und Zubehör) / Production means of industrial origin (fertilizers, pesticides, energy, buildings and machinery, construction materials and accessories)	10 % 11 % 12 %	1.1.1968 1.7.1968 1.1.1978		<b>Taux normal / Tasso normale:</b> • Moyens de production en provenance de l'industrie (engrais, antiparasitaires, énergie, bâtiments et machines, matériaux de construction et accessoires) / Mezzi di produzione d'origine industrielle (concimi, antiparassitari, energia, edifici e macchine, materiale da costruzione ed accessori)
France 1)	<b>Ermäßigter Satz / Reduced rate:</b> • Handelsdünger, Viehfutter, Schädlingsbekämpfungsmittel, Nutz- und Zuchtvieh / Fertilizers, feedstuff, pesticides, livestock	6 % 7 % 7,5 % 7 %	1.1.1968 1.12.1968 1.1.1970 1.1.1973		<b>Taux réduit / Tasso ridotto:</b> • Engrais, aliments des animaux, antiparasitaires, animaux d'élevage / Concimi, mangimi, antiparassitari, animali d'allevamento
	<b>Mittlerer Satz → Normalsteuersatz / Intermediate rate → Standard rate:</b> • Treibstoffe (nicht abzugsfähig), gewisse Bauarbeiten und Dienstleistungen, falls von den Begünstigten des Sondertarifs ausgeführt / Motor fuels (non-deductible), certain constructional work and services if provided by parties to whom the 'special rebate' applies	13 % 15 % 17,6 %	1.1.1968 1.12.1968 1.1.1970		<b>Taux intermédiaire → Taux normal / Tasso intermedio → Tasso normale</b> • Carburants (non déductibles), certains travaux immobiliers et services effectués par les bénéficiaires de la «décote spéciale» / Carburanti (non deducibili), determinati lavori immobiliari e servizi effettuati dai beneficiari della «tariffa agevolata speciale»
	<b>Normalsteuersatz / Standard rate:</b> • Kauf und Unterhaltung von Maschinen und Gerät, Bau und Unterhalt von Wirtschaftsgebäuden, Lohnarbeiten, die meisten Dienstleistungen / Purchase and servicing of agricultural machinery, construction and maintenance of farm buildings, contract works most services	16,6 % 19 % 23 % 20 % 17,6 %	1.1.1968 1.12.1968 1.1.1970 1.1.1973 1.1.1977		<b>Taux normal / Tasso normale:</b> • Achat et entretien de matériel agricole, construction et entretien des bâtiments d'exploitation, travaux à façon, la plupart des services / Acquisito e manutenzione di materiale agricolo, costruzione e manutenzione degli edifici, lavori per conto terzi, maggior parte dei servizi
	Bis zum 31.12.1969 bezogen sich diese Sätze auf Preise einschließlich MwSt. Ab 1.1.1970 beziehen sich diese Sätze auf Preise ausschließlich MwSt. / Until 31.12.1969 these rates applied to prices inclusive of VAT. From 1.1.1970 these rates apply to prices exclusive of VAT.				N.B. Jusqu'au 31.12.1969 ces taux s'appliquent aux prix TVA comprise. A partir du 1.1.1970 les taux s'appliquent aux prix hors TVA. Fino al 31.12.1969 questi tassi si applicano ai prezzi IVA inclusa. Dal 1.1.1970 i tassi si applicano ai prezzi al netto dell'IVA.

1) Das MwSt. System bestand für bestimmte nichtlandwirtschaftliche Güter bereits vor dem 1.1.1968, es war jedoch nicht auf die Landwirtschaft anwendbar. Prior to 1.1.1968 the VAT system applied already to a number of (non agricultural) products but not to the agricultural sector.

1) Antérieurement au 1.1.1968 le régime de la TVA existait pour un certain nombre de produits (non agricoles) mais aucun agriculteur ne pouvait être assujéti au régime de la TVA. Prima del 1.º gennaio 1968 il regime IVA esisteva già per un certo numero di prodotti (non agricoli) ma non era applicabile per l'agricoltura.

**Mehrwertsteuersätze**  
**Rates of Value Added Tax**

**Taux de la taxe sur la valeur ajoutée**  
**Tassi dell'imposta sul valore aggiunto**

Einkaufspreise landwirtschaftlicher Betriebsmittel  
Purchase prices of the means of agricultural production

Prix d'achat des moyens de production agricole  
Prezzi d'acquisto dei mezzi di produzione agricola

	Besteuerbare Erzeugnisse Taxable products	Sätze Rates Taux Tassi	seit depuis	since dal	Produits imposables Prodotti imponibili
Italia	<b>Ausgenommen / Exempt:</b> • Dienste von landwirtschaftlichen Lohnunternehmen, Kredite an die Landwirtschaft, Pachten / Services of agricultural contractors, agricultural credits, farm leases	—	1.1.1973		<b>Exemptés / Esenti:</b> • Travaux agricoles à façon, crédits agraires, baux ruraux / Lavori agricoli conto terzi, credito agrario, contratti di fitto
	<b>Ermäßigter Satz / Reduced rate:</b> • Einzel- und Mischfuttermittel / Feedingstuffs, straight and compound	1 %	1.1.1973		<b>Taux réduit / Tasso ridotto:</b> • Aliments des animaux, simples et composés / Mangimi semplici e composti
	<b>Mittlerer Satz / Intermediate rate:</b> • Saatgut, Nutz- und Zuchtvieh, Pharmazeutika, tierärztliche Dienstleistungen, Düngemittel, Pflanzenschutzmittel / Seeds, livestock, pharmaceutical products, veterinary services, fertilizers, pesticides	6 %	1.1.1973		<b>Taux intermédiaire / Tasso intermedio:</b> • Semences, animaux d'élevage, produits pharmaceutiques, services vétérinaires, engrais, antiparasitaires / Sementi, animali d'allevamento, prodotti farmaceutici, servizi veterinari, concimi, antiparassitari
	<b>Normalsteuersatz / Standard rate:</b> • Treibstoff, Landmaschinen und Geräte, Baustoffe, die meisten Dienstleistungen / Motor fuels, plant and machinery, constructional materials, most services	12 %	1.1.1973		<b>Taux normal / Tasso normale:</b> • Carburants, matériel et machines, matériaux de construction, la plupart des services / Carburanti, materiale e macchine, materiali da costruzione, la maggior parte dei servizi
Nederland	<b>Nulltarif / Zero rate:</b> • Tierärztliche Dienstleistungen, Kauf, Miete, Pacht von unbeweglichen Gütern (soweit nicht vom Hersteller verkauft) / Veterinary services, purchase, rent or lease of fixed assets (unless sold by the manufacturer)	0 %	1.1.1969		<b>Taux zéro / Tasso zero:</b> • Services vétérinaires, achat, location, fermage de biens immobiliers (sauf vente par le constructeur) / Servizi veterinari, acquisto, locazione, affitto di beni immobili (eccetto vendite effettuate dal costruttore)
	<b>Ermäßigter Satz / Reduced rate:</b> • Handelsdünger, Treibstoff (außer Benzin), Viehfutter, Nutz- und Zuchtvieh, Dienstleistungen / Fertilizer, motor fuels (except petrol), feedingstuffs, livestock, services	4 %	1.1.1969		<b>Taux réduit / Tasso ridotto:</b> • Engrais, carburants (sauf essence), aliments des animaux, animaux d'élevage, services / Concimi, carburanti (eccetto benzina), mangimi, animali d'allevamento, servizi
	<b>Normalsteuersatz / Standard rate:</b> • Bau und Unterhaltung von Wirtschaftsgebäuden, Benzin / Construction and maintenance of farm buildings, petrol	12 % 14 % 16 % 18 %	1.1.1969 1.1.1971 1.1.1973 1.10.1976		<b>Taux normal / Tasso normale:</b> • Construction et entretien de bâtiments d'exploitation, essence / Costruzione e manutenzione di edifici aziendali, benzina
	<b>Normalsteuersatz → Ermäßigter Satz / Standard rate → Reduced rate:</b> • Schädlingsbekämpfungsmittel, Pharmazeutika, Lohnarbeiten / Pesticides, pharmaceutical products, contract works	12 % 4 %	1.1.1969 1.1.1971		<b>Taux normal → Taux réduit / Tasso normale → Tasso ridotto:</b> • Antiparasitaires, produits pharmaceutiques, travaux à façon / Antiparassitari, prodotti farmaceutici, lavori per conto terzi
	• Maschinen und Geräte / Agricultural machinery	12 % 14 % 4 %	1.1.1969 1.1.1971 1.1.1973		• Matériel agricole / Materiale agricolo
	<b>Ermäßigter Satz → Normalsteuersatz / Reduced rate → Standard rate:</b> • Elektrischer Strom / Electricity	4 % 14 % 16 % 18 %	1.1.1969 1.1.1971 1.1.1973 1.10.1976		<b>Taux réduit → Taux normal / Tasso ridotto → Tasso normale:</b> • Électricité / Elettricità

**Mehrwertsteuersätze**  
**Rates of Value Added Tax**

**Taux de la taxe sur la valeur ajoutée**  
**Tassi dell'imposta sul valore aggiunto**

Einkaufspreise landwirtschaftlicher Betriebsmittel  
Purchase prices of the means of agricultural production

Prix d'achat des moyens de production agricole  
Prezzi d'acquisto dei mezzi di produzione agricola

	Besteuerbare Erzeugnisse Taxable products	Sätze Rates Taux Tassi	seit / since depuis / dal	Produits imposables Prodotti imponibili
Belgique / Belgie	<b>Ermäßigter Satz / Reduced rate:</b> • Viehfutter, Saatgut, Dieseldieselkraftstoff, Dienstleistungen / Feedingstuffs, seeds, gas oil, services	6 %	1.1.1971	<b>Taux réduit / Tasso ridotto:</b> • Aliments des animaux, semences, gas-oil, services / Mangimi, sementi, gasolio, servizi
	<b>Mittlerer Satz / Intermediate rate:</b> • Bau und Unterhalt von Wirtschaftsgebäuden, Heizöl, Petroleum / Construction and maintenance of farm buildings, fuel oil, paraffin oil	14 % 16 %	1.1.1971 1.1.1978	<b>Taux intermédiaire / Tasso intermedio:</b> • Construction et entretien des bâtiments d'exploitation, fuel-oil, pétrole / Costruzione e manutenzione d'immobili aziendali, gasolio, petrolio
	<b>Normalsteuersatz / Standard rate:</b> • Maschinen und Geräte, Benzin, Schädlingsbekämpfungsmittel / Agricultural machinery, petrol, pesticides	18 % 16 %	1.1.1971 1.1.1978	<b>Taux normal / Tasso normale:</b> • Matériel agricole, essence, antiparasitaires / Materiale agricolo, benzina, antiparassitari
	Normalsteuersatz → <b>Ermäßigter Satz / Standard rate → Reduced rate:</b> • Düngemittel / Fertilizers	18 % 6 %	1.1.1971 1.1.1971	<b>Taux normal → Taux réduit / Tasso normale → Tasso ridotto:</b> • Engrais / Concimi
Luxembourg	<b>Ermäßigter Satz / Reduced rate:</b> • Viehfutter, Treibstoffe und Brennstoffe, Saatgut, Zucht- und Nutzvieh, elektrischer Strom, Wasser, gewisse Dienstleistungen (Anbau- und Erntearbeiten, tierärztliche Dienste) / Feedingstuffs, motor and other fuels, seeds, livestock, electricity, water, certain services (sowing, planting and harvesting, veterinary services)	4 % 5 %	1.1.1970 1.1.1971	<b>Taux réduit / Tasso ridotto:</b> • Aliments des animaux, carburants et combustibles, semences, animaux d'élevage, électricité, eau, certains services (travaux de culture et de récolte, services vétérinaires) / Mangimi, carburanti e combustibili, sementi, animali d'allevamento, elettricità, acqua, alcuni servizi per la coltura e il raccolto, servizi veterinari
	<b>Normalsteuersatz / Standard rate:</b> • Maschinen und Geräte, Schädlingsbekämpfungsmittel, Bau und Unterhalt von Wirtschaftsgebäuden, gewisse Dienstleistungen (Transporte) / Agricultural machinery, pesticides, construction and maintenance of farm buildings, certain services (transport)	8 % 10 %	1.1.1970 1.1.1971	<b>Taux normal / Tasso normale:</b> • Matériel agricole, antiparasitaires, construction et entretien de bâtiments d'exploitation, certains services (transports) / Materiale agricolo, antiparassitari, costruzione e manutenzione d'immobili aziendali, alcuni servizi (trasporti)
	Normalsteuersatz → <b>Ermäßigter Satz / Standard rate → Reduced rate:</b> • Handelsdünger / Fertilizers	8 % 10 % 5 %	1.1.1970 1.1.1971 1.8.1973	<b>Taux normal → Taux réduit / Tasso normale → Tasso ridotto:</b> • Engrais / Concimi



**Mehrwertsteuersätze**  
**Rates of Value Added Tax**

**Taux de la taxe sur la valeur ajoutée**  
**Tassi dell'imposta sul valore aggiunto**

Einkaufspreise landwirtschaftlicher Betriebsmittel  
Purchase prices of the means of agricultural production

Prix d'achat des moyens de production agricole  
Prezzi d'acquisto dei mezzi di produzione agricola

	Besteuerbare Erzeugnisse Taxable products	Sätze Rates Taux Tassi	seit / since depuis / dal	Produits imposables Prodotti imponibili
United Kingdom	<b>Ausgenommen / Exempt:</b> • Zinsvergütungen aus Kauf und Pacht von Grund und Boden; Versicherungen; Finanzierungskosten / Grants of interests in land purchases and leases; insurances, finance expenses	—	1.4.1973	<b>Exemptés / Esenti:</b> • Les bonifications d'intérêt sur les achats et locations de terres, assurances, frais financiers / Bonifici d'interessi sugli acquisti e fitti di terreni, assicurazioni, spese di finanziamento
	<b>Nulltarif / Zero rate:</b> • Die meisten Erzeugnisse, die im allgemeinen der Ernährung und Fütterung dienen einschl. der hierfür verwendeten Vorprodukte (Saat- und Pflanzgut, Tiere). Bau landwirtschaftlicher Gebäude und der meisten sonstigen Bauten und Anlagen (ausschl. deren Reparatur und Unterhalt) / Most products generally used for human and animal consumption including certain animals, seed and plants used for producing food, construction of farm buildings and most civil engineering works (but not repairs and maintenance) • Treib- und Brennstoffe (ohne Dieselmotoren für Straßenverkehr und Benzin), Strom und Wasser / Fuels (except road fuels and petrol), electricity and water	0 %	1.4.1973	<b>Taux zéro / Tasso zero:</b> • La plupart des produits généralement utilisés pour l'alimentation humaine et animale, y compris semences, plants et animaux élevés à cette fin. Construction de bâtiments agricoles et de la plupart des ouvrages de génie civil (mais à l'exclusion des réparations et de l'entretien) / La maggior parte dei prodotti generalmente destinati all'alimentazione umana e animale, ivi compresi sementi, piante e animali allevati a tal fine. Costruzione di edifici agricoli e la maggior parte dei lavori del genio civile (ma esclusi le riparazioni e manutenzioni) • Carburants et combustibles (sauf gasoil routier et essence), électricité et eau / Carburanti e combustibili (senza gasolio auto e benzina), elettricità e acqua
	<b>Nulltarif → Normalsteuersatz / Zero rate → Standard rate:</b> • Dieselmotoren für Straßenverkehr / Diesel road fuel	0 % 10 % 8 %	1.4.1973 1.4.1974 29.7.1974	<b>Taux zéro → Taux normal / Tasso zero → Tasso normale:</b> • Gas-oil routier / Gasolio auto
	<b>Normalsteuersatz / Standard rate:</b> • Übrige nicht genannte Güter und Dienstleistungen; Kauf und Unterhalt von Landmaschinen; Düngemittel und chemische Produkte / Other goods and services n.e.s.; purchase and maintenance of agricultural machinery; fertilizers and chemicals	10 % 8 %	1.4.1973 29.7.1974	<b>Taux normal / Tasso normale:</b> • Les autres biens et services non spécifiés; achat et entretien de machines agricoles; engrais et produits chimiques / Altri beni e servizi non specificati; acquisto e manutenzione di macchine agricole, concimi e prodotti chimici
	<b>Nulltarif → Normalsteuersatz → Erhöhter Steuersatz / Zero rate → Standard rate → Increased rate:</b> • Benzin / Petrol	0 % 10 % 8 % 25 % 12,5 %	1.4.1973 1.4.1974 29.7.1974 18.11.1974 12.4.1976	<b>Taux zéro → Taux normal → Taux majoré / Tasso zero → Tasso normale → Tasso maggiorato:</b> • Essence / Benzina
	<b>Besonderer Steuersatz / Special rate:</b> • Kauf von Kraftfahrzeugen (nicht abzugsfähige Kraftfahrzeug-Sondersteuer von 10%) / Purchase of motor cars (10% non-deductible special car tax)	10+10 % 10+8 %	1.4.1973 29.7.1974	<b>Taux spécial / Tasso speciale:</b> • Achats de véhicules à moteur (taxe spéciale non déductible de 10% sur ces véhicules) / Acquisti di veicoli a motore (imposta speciale non deducibile del 10% su questi veicoli)

**Mehrwertsteuersätze**  
**Rates of Value Added Tax**

**Taux de la taxe sur la valeur ajoutée**  
**Tassi dell'imposta sul valore aggiunto**

Einkaufspreise landwirtschaftlicher Betriebsmittel

Prix d'achat des moyens de production agricole

Purchase prices of the means of agricultural production

Prezzi d'acquisto dei mezzi di produzione agricola

	Besteuerbare Erzeugnisse Taxable products	Sätze Rates Taux Tassi	seit depuis	since dal	Produits imposables Prodotti imponibili
Ireland	<p><b>Nulltarif / Zero rate:</b></p> <ul style="list-style-type: none"> <li>Futtermittel und Düngemittel (ab 10 kg) / Feedingstuffs and fertilizers (in units of 10 kg and over)</li> </ul>	0 %	1.11.1972		<p><b>Taux zéro / Tasso zero:</b></p> <ul style="list-style-type: none"> <li>Aliments des animaux et engrais (en présentation de 10 kg et plus) / Mangimi e concimi (confezione da 10 kg e più)</li> </ul>
	<p>Ermäßigter Satz → <b>Nulltarif / Reduced rate → Zero rate:</b></p> <ul style="list-style-type: none"> <li>Futtermittel (unter 10 kg), Getreide, Futterrüben, Heu, Futterkuchen..., Saat- und Pflanzgut für die Ernährung, Veterinärerzeugnisse zum Einnehmen / Feedingstuffs (in units of less than 10 kg), cereals, fodder beet, hay, oilcake..., seed and plants for food production, veterinary medicines consumed orally</li> </ul>	5,26 % 0 %	1.11.1972 3.9.1973		<p>Taux réduit → <b>Taux zéro / Tasso ridotto → Tasso zero:</b></p> <ul style="list-style-type: none"> <li>Aliments des animaux (en présentation inférieure à 10 kg), céréales, betteraves, foin, tourteaux..., semences et plants des produits utilisés pour l'alimentation. Produits vétérinaires consommés par voie orale / Mangimi (confezione inferiore a 10 kg), cereali, barbabietole da zucchero, fieno, panelli..., sementi e piante dei prodotti utilizzati per l'alimentazione. Prodotti veterinari consumati per via orale</li> </ul>
	<p><b>Ermäßigter Satz / Reduced rate:</b></p> <ul style="list-style-type: none"> <li>Veterinärerzeugnisse zum Spritzen und Veterinärmaterial, Düngemittel (unter 10 kg), Pflanzenschutz- und Schädlingsbekämpfungsmittel, Reinigungsmittel, Energie: Strom, Brennstoffe, Treibstoffe, Landmaschinen und Geräte einschl. Ackerschlepper, Baustoffe, Gebrauchtgüter, Dienstleistungen / Non oral veterinary medicines and veterinary instruments, Fertilizer in units of less than 10 kg, Pesticides, disinfectants and detergents, Fuel and power: electricity, motor and other fuels, Agricultural machinery including tractors, Building materials, second hand goods, services</li> </ul>	5,26 % 6,75 %	1.11.1972 3.9.1973		<p><b>Taux réduit / Tasso ridotto:</b></p> <ul style="list-style-type: none"> <li>Produits vétérinaires à injecter et matériel vétérinaire, Engrais présentés dans un conditionnement inférieur à 10 kg, Pesticides, désinfectants et détergents, Energie: électricité, combustibles, carburants, Matériel agricole, y compris les tracteurs, Matériaux de construction, biens de deuxième main, services / Prodotti veterinari da iniettare e materiale veterinario, Concimi in confezioni inferiori a 10 kg, Pesticidi, disinfettanti e detergenti, Energia: elettricità, combustibili, carburanti, Materiale agricolo compresi i trattori, Materiali da costruzione, beni di seconda mano, servizi</li> </ul>
<p><b>Erhöhter Steuersatz / Increased rate:</b></p> <ul style="list-style-type: none"> <li>Kraftfahrzeuge / Motor vehicles</li> </ul>	30,26 % 36,75 %	1.11.1972 3.9.1973		<p><b>Taux majoré / Tasso maggiorato:</b></p> <ul style="list-style-type: none"> <li>Véhicules à moteur / Veicoli a motore</li> </ul>	
Danmark	<p><b>Nulltarif / Zero rate:</b></p> <ul style="list-style-type: none"> <li>Kauf von Grund und Boden und Anlagevermögen / Purchase of land and fixed assets</li> </ul>	0 %	3.7.1967		<p><b>Taux zéro / Tasso zero:</b></p> <ul style="list-style-type: none"> <li>Achat des terres et biens immobiliers / Acquisto di terreni e di beni immobili</li> </ul>
	<p><b>Normalsteuersatz / Standard rate:</b></p> <ul style="list-style-type: none"> <li>Alle Erzeugnisse / All products</li> </ul>	10 % 12,5 % 15 % 9,25 % 15 % 18 %	3.7.1967 1.4.1968 29.6.1970 29.9.1975 1.3.1976 3.10.1977		<p><b>Taux normal / Tasso normale:</b></p> <ul style="list-style-type: none"> <li>Tous les produits / Tutti i prodotti</li> </ul>

**Tegn og forkortelser**

Nul	—
Mindre end det halve af den anvendte enhed	0
Oplysning foreligger ikke	:
Usikre eller anslåede tal	≠
Foreløbige tal	prov./p
Skønsmæssigt angivet af Eurostat	*
Ikke andetsteds anført	a.n.g./n.d.a.
Nye eller korrigerede tal	r
Gennemsnit	M/Ø
Vejet gennemsnit	MP/ØP
Procent	%
Procentuelle variation	% AT
Gennemsnitlig årlig stigning	AM
Brud i sammenlignelighed	⊥
Europæisk regningsenhed	ERE/EUA/UCE
Tyske mark	DM
Franske francs	FF
Lire	LIT
Gylden	HFL
Belgiske francs	BFR
Luxembourgske francs	LFR
Pund sterling	UKL
Irske pund	IRL
Danske kroner	DKR
US-dollars	\$
Million	Mio
Milliard	Mrd
Metrisk ton	t
Millioner metriske tons	Mt
Hektoliter	hl
Millioner hektoliter	Mhl
Hektar	ha
Millioner hektar	Mha
Millimeter	mm
Celsiusgrader	C
Motor-hestekraft	PS/Ch
Udnyttet landbrugsareal	LF/SAU
Storkreatur-enhed	GVE/UGB
Kreatur-enhed	VE/UB
Trækraft-enhed	ZK/UT
Årlig arbejdsenhed	JAE/UTA
De seks oprindelige EF-medlemsstater i alt	EUR 6
EF-medlemsstaterne i alt	EUR 9
De europæiske Fællesskabers statistiske Kontor	EUROSTAT
De europæiske Fællesskaber	CE/EC
Oversøiske amter	DOM
Belgisk-Luxembourgske Økonomiske Union	UEBL/BLEU/BLWU
Organisationen for økonomisk Samarbejde og Udvikling	OECD/OCDE
FN's Fødevarer- og Landbrugsorganisation	FAO
Den internationale Valutafond	FMI/IMF

**Verwendete Zeichen und Abkürzungen**

Nichts
Weniger als die Hälfte der verwendeten Einheit
Kein Nachweis vorhanden
Unsichere oder geschätzte Angabe
Vorläufige Angabe
Schätzung des Eurostat
Anderweitig nicht genannt
Neu aufgenommene oder berichtigte Angabe
Durchschnitt
Gewogener Durchschnitt
Prozentsatz
Prozentuale Veränderung
Durchschnittlicher jährlicher Zuwachs
Bruch beim methodischen Vergleich
Europäische Rechnungseinheit
Deutsche Mark
Französischer Franc
Lira
Gulden
Belgischer Franc
Luxemburger Franc
Pfund Sterling
Irishes Pfund
Dänische Krone
US-Dollar
Million
Milliarde
Metrische Tonne
Millionen metrische Tonnen
Hektoliter
Millionen Hektoliter
Hektar
Millionen Hektar
Millimeter
Grad Celsius
Motorleistung in Pferdestärken
Landwirtschaftlich genutzte Fläche
Großvieheinheit
Vieheinheit
Zugrafteinheit
Jahresarbeitsinheit
Ursprüngliche Mitgliedsländer, insgesamt
Mitgliedsländer, insgesamt
Statistisches Amt der Europäischen Gemeinschaften
Europäische Gemeinschaften
Überseedepartements
Belgisch-Luxemburgische Wirtschaftsunion
Organisation für wirtschaftliche Zusammenarbeit und Entwicklung
Food and Agriculture Organization of the United Nations
Internationaler Währungsfonds

**Symbols and abbreviations used**

Nil  
 Data less than half the unit used  
 No data available  
 Uncertain or estimated data  
 Provisional data  
 Estimate made by Eurostat  
 Not otherwise specified  
 New or revised data  
 Average  
 Weighted average  
 Percentage  
 Percentage variation  
 Average annual growth  
 Break in the comparability  
 European Unit of Account  
 Deutsche Mark  
 French franc  
 Italian lire  
 Florin (guilder)  
 Belgian franc  
 Luxembourg franc  
 Pound sterling  
 Irish pound  
 Danish crown  
 US dollar  
 Million  
 1 000 million  
 Tonnes  
 Million Tonnes  
 Hectolitre  
 Million hectolitres  
 Hectar  
 Million hectares  
 Millimetre  
 Degree Celsius  
 Power  
 Agricultural area used  
 Livestock-unit  
 Livestock-unit  
 Traction unit  
 Annual work unit  
 Total of the first six countries of the EC  
 Total of the member countries of the EC  
 Statistical Office of the European  
 Communities  
 European Communities  
 Overseas 'Départements'  
 Belgo-Luxembourg Economic Union  
 Organization for Economic Cooperation  
 and Development  
 Food and Agriculture Organization of the  
 United Nations  
 International Monetary Fund

—  
 0  
 :  
 ≠  
 prov./p  
 \*  
 a.n.g./n.d.a.  
 r  
 M/Ø  
 MP/ØP  
 %  
 %AT  
 AM  
 ⊥  
 ERE/EUA/UCE  
 DM  
 FF  
 LIT  
 HFL  
 BFR  
 LFR  
 UKL  
 IRL  
 DKR  
 \$  
 Mio  
 Mrd  
 t  
 Mt  
 hl  
 Mhl  
 ha  
 Mha  
 mm  
 °C  
 PS/Ch  
 LF/SAU  
 GVE/UGB  
 VE/UB  
 ZK/UT  
 JAE/UTA  
 EUR 6  
 EUR 9  
 EUROSTAT  
 CE/EC  
 DOM  
 UEBL/BLEU/BLWU  
 OECD/OCDE  
 FAO  
 FMI/IMF

**Signes et abréviations employés**

Néant  
 Donnée inférieure à la moitié de l'unité  
 utilisée  
 Donnée non disponible  
 Donnée incertaine ou estimée  
 Donnée provisoire  
 Estimation de l'Eurostat  
 Non dénommé ailleurs  
 Donnée nouvelle ou révisée  
 Moyenne  
 Moyenne pondérée  
 Pourcentage  
 Pourcentage de variation  
 Croissance moyenne annuelle  
 Rupture dans la comparabilité  
 Unité de Compte Européenne  
 Deutsche Mark  
 Franc français  
 Lire italienne  
 Florin  
 Franc belge  
 Franc luxembourgeois  
 Livre sterling  
 Livre irlandaise  
 Couronne danoise  
 Dollar US  
 Million  
 Milliard  
 Tonne métrique  
 Million de tonnes métriques  
 Hectolitre  
 Million d'hectolitres  
 Hectare  
 Million d'hectares  
 Millimètre  
 Degré Celsius  
 Puissance-moteur en chevaux  
 Superficie agricole utilisée  
 Unité de gros-bétail  
 Unité-bétail  
 Unité de traction  
 Unité de travail-année  
 Ensemble des six premiers pays membres  
 des CE  
 Ensemble des pays membres des CE  
 Office Statistique des Communautés  
 Européennes  
 Communautés Européennes  
 Départements d'Outre-Mer  
 Union Économique Belgo-Luxembourgeoise  
 Organisation de Coopération et de  
 Développement Économique  
 Food and Agriculture Organization of the  
 United Nations  
 Fonds Monétaire International

**Segni e abbreviazioni convenzionali**

Il fenomeno non esiste  
 Dato inferiore alla metà dell'unità indicata  
 Dato non disponibile  
 Dato incerto o stima  
 Dato provvisorio  
 Stima dell'Eurostat  
 Non denominato altrove  
 Dato nuovo o riveduto  
 Media  
 Media ponderata  
 Percentuale  
 Percentuale di variazione  
 Incremento medio annuo  
 Interruzione della comparabilità  
 Unità di Conto Europea  
 Marco tedesco  
 Franco francese  
 Lira italiana  
 Fiorino  
 Franco belga  
 Franco lussemburghese  
 Lira sterlina  
 Lira irlandese  
 Corona danese  
 Dollaro USA  
 Milione  
 Miliardo  
 Tonnellata metrica  
 Milioni di tonnellate metriche  
 Ettolitro  
 Milioni di ettoltri  
 Ettaro  
 Milioni di ettari  
 Millimetro  
 Grado Celsius  
 Potenza-cavalli  
 Superficie agricola utilizzata  
 Unità-bestiami grosso  
 Unità-bestiami  
 Unità di trazione  
 Unità lavorativa annua  
 Insieme dei primi sei paesi membri delle CE  
 Insieme dei paesi membri delle CE  
 Istituto Statistico delle Comunità Europee  
 Comunità Europee  
 «Départements» d'Oltre-Mare  
 Unione Economica Belgo-Lussemburghese  
 Organizzazione di Cooperazione e di sviluppo Economico  
 Food and Agriculture Organization of the United Nations  
 Fondo Monetario Internazionale

—  
 0  
 :  
 ≠  
 prov./p  
 \*  
 a.n.g./n.d.a.  
 r  
 M/Ø  
 MP/ØP  
 %  
 %AT  
 AM  
 ⊥  
 ERE/EUA/UCE  
 DM  
 FF  
 LIT  
 HFL  
 BFR  
 LFR  
 UKL  
 IRL  
 DKR  
 \$  
 Mio  
 Mrd  
 t  
 Mt  
 hl  
 Mhl  
 ha  
 Mha  
 mm  
 °C  
 PS/Ch  
 LF/SAU  
 GVE/UGB  
 VE/UB  
 ZK/UT  
 JAE/UTA  
 EUR 6  
 EUR 9  
 EUROSTAT  
 CE/EC  
 DOM  
 UEBL/BLEU/BLWU  
 OECD/OCDE  
 FAO  
 FMI/IMF

**Gebruikte tekens en afkortingen**

Nul  
 Minder dan de helft van de gebruikte eenheid  
 Geen gegevens beschikbaar  
 Onzekere of geschatte gegevens  
 Voorlopige gegevens  
 Schatting van Eurostat  
 Nergens anders vermeld  
 Nieuw of herzien cijfer  
 Gemiddelde  
 Gewogen gemiddelde  
 Percentage  
 Veranderingspercentage  
 Jaarlijks gemiddelde groei  
 Breuk in de vergelijkbaarheid  
 Europese rekeneenheid  
 Duitse Mark  
 Franse frank  
 Lire  
 Gulden  
 Belgische frank  
 Luxemburgse frank  
 Pond sterling  
 Iers pond  
 Deense kroon  
 US Dollar  
 Miljoen  
 Miljard  
 Metrieke tonnen  
 Miljoen metrieke tonnen  
 Hectoliter  
 Miljoen hectoliter  
 Hectare  
 Miljoen hectare  
 Millimeter  
 Graad Celsius  
 Paardekracht  
 Gebruikte landbouwooppervlakte  
 Grootvee-eenheid  
 Vee-eenheid  
 Trekkraachteenheid  
 Jaararbeidseenheid  
 Totaal van de zes eerste Lid-Staten van de EG  
 Totaal van de Lid-Staten van de EG  
 Bureau voor de Statistiek der Europese Gemeenschappen  
 Europese Gemeenschappen  
 Overzeese „Departementen”  
 Belgisch-Luxemburgse Economische Unie  
 Organisatie voor Economische Samenwerking en Ontwikkeling  
 Food and Agriculture Organization of the United Nations  
 Internationaal Monetair Fonds



TIERE UND FLEISCH /  
ANIMAL

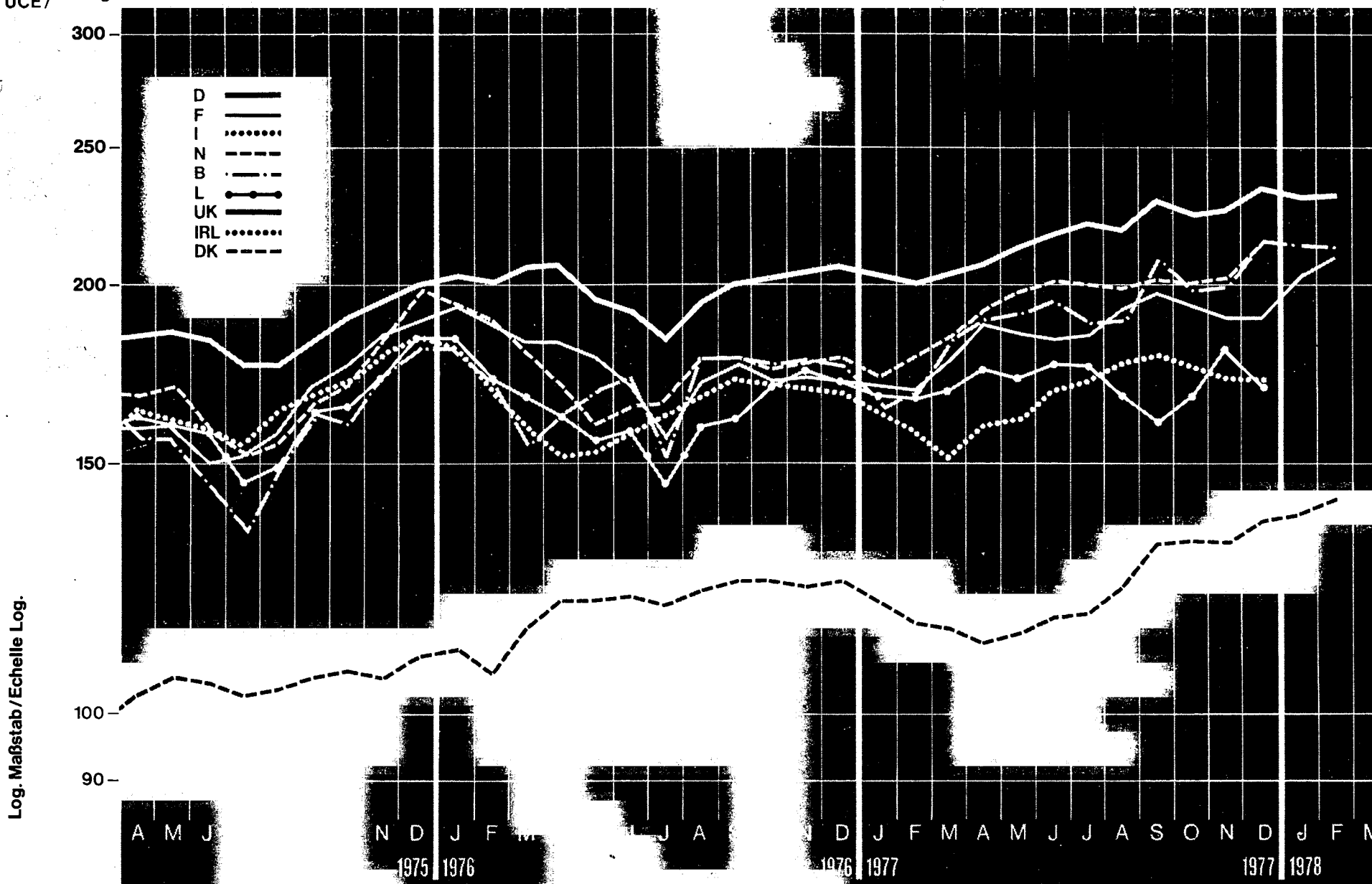
ANIMAUX ET VIANDE /  
ANIMALI E CARNE

	Code	
<b>RINDER / CATTLE</b>	<b>A</b>	<b>BOVINS / BOVINI</b>
Lebendschlachtrinder / Live cattle for slaughter	A1.-7.	Bovins de boucherie vivants / Bovini vivi da macello
Geschlachtete Rinder / Slaughtered cattle	A8.-12.	Bovins abattus / Bovini macellati
Nutz- und Zuchtvieh Rinder / Store cattle	A13.-16.	Bovins d'élevage / Bovini per allevamento
<b>SCHWEINE / PIGS</b>	<b>B</b>	<b>PORCINS / SUINI</b>
Lebendschlachtschweine / Pigs for slaughter	B 1.-2.	Porcins de boucherie vivants / Suini vivi da macello
Geschlachtete Schweine / Slaughtered pigs	B 3.-6.	Porcins abattus / Suini macellati
Nutz- und Zuchtvieh Schweine / Store pigs	B 7.	Porcins d'élevage / Suini per allevamento
<b>SCHAFE / SHEEP</b>	<b>C</b>	<b>OVINS / OVINI</b>
Lebendschlachtschafe / Sheep for slaughter	C 1.-4.	Ovins de boucherie vivants / Ovini vivi da macello
Geschlachtete Schafe / Slaughtered sheep	C 5.	Ovins abattus / Ovini macellati
<b>GEFLUEGEL / POULTRY</b>	<b>D</b>	<b>VOLAILLE / POLLAME</b>
Lebendgeflügel / Live poultry	D 1.-3.	Volailles vivantes / Pollame vivo
Geschlachtetes Geflügel / Slaughtered poultry	DI.-10.	Volailles abattues / Pollame macellato
<b>ANDERE / OTHERS</b>	<b>E</b>	<b>AUTRES / ALTRI</b>

A1

KÄLBER / CALVES / VEAUX / VITELLI

EUA / 100 kg  
UCE /





Preise je 100 kg Lebendgewicht - ohne MwSt / Prix par 100 kg poids vif - hors TVA

Land und Quelle Pays et Source	1. Produktdefinition Définition du produit 2. Frachtlage und Aufmachung Point de livraison et conditionnement	Währungseinheit Unité monétaire	Handelsweg: vom Erzeuger (oder Aufkäufer) an den Handel ; Lebendviehmärkte Phase d'échange: du producteur (ou collecteur) au commerce ; marchés du bétail vivant															
			O		1977												1978	
			1976	1977	M	A	M	J	J	A	S	O	N	D	J	F		
Deutschland 01	1. Kaelber A	DM	564,4	571,6	544,1	554,9	565,9	575,5	578,8	579,1	582,2	590,2	590,0	605,2	599,6	594,5		
	2. frei Markt	ERE	200,61	215,84	203,09	207,48	212,50	216,40	220,86	218,32	222,59	224,66	225,51	234,41	231,11	232,04		
	a																	
	b	+ 0,4	+ 1,2															
France 11	1. VEAUX	FF	941	1032	985	1050	1035	1023	1026	1077	1106	1025	1075	1093	1173	1252		
	2. rendu marché de production	UCE	176,06	185,16	176,48	187,93	185,04	183,33	183,99	192,47	197,39	193,52	190,33	190,94	202,95	209,58		
	a																	
	b	+ 7,9	+10,3															
Italia 21	1. VITELLI 1	LIT	153479	163893	150478	158843	161033	169872	174089	179815	179559	177333	176925	180550				
	2. f.co partenza azienda o mercato	UCE	165,00	167,73	151,53	159,11	160,90	169,91	171,64	177,31	178,91	174,93	172,73	171,79				
	a																	
	b	+15,3	+10,0															
Nederland 31	1. VETTE KALVEREN le kwaliteit	HFL	521,2	547,6	515,7	532,6	547,2	563,5	561,6	557,7	570,1	563,5	570,1	599,8				
	2. af bedrijf of f.co markt	ERE	176,37	191,56	184,47	193,64	197,24	201,26	200,26	199,22	203,32	200,43	201,91	214,68				
	a																	
	b	- 1,0	+ 5,1															
Belgique/ België 41	1. VEAUX ordinaires	BFR	7374	7500	7450	7786	7813	7930	7675	7713	8510	8100	8187	8710	8575	8463		
	2. départ marché	UCE	170,23	180,79	181,29	190,45	191,63	194,64	188,09	189,62	208,77	198,09	199,23	214,89	213,14	212,29		
	a																	
	b	+ 2,1	+ 1,6															
Luxembourg 51	1. VEAUX	LFR	7666	8041	6945	7158	7035	7200	7140	6825	6540	6861	7401	6900				
	2. départ ferme	UCE	166,01	170,76	169,01	175,04	172,55	176,72	174,97	167,84	160,44	167,79	180,10	170,23				
	a																	
	b	- 1,4	- 2,6															
United Kingdom		UKL																
		EUA																
	a																	
	b																	
Ireland		IRL																
		EUA																
	a																	
	b																	
Danmark	1. CALVES, 1st quality	DKR	809	845	756	754	776	802	814	878	930	937	945	978	982	997		
	2. delivered at market	EUA	119,64	123,26	115,01	112,05	114,39	117,47	118,76	127,47	132,26	132,76	132,26	137,10	138,80	142,31		
	a																	
	b	+ 9,9	+ 4,4															

% a. Veränderung gegenüber dem Vormonat (Landeswährung)  
Variation par rapport au mois précédent (Monnaie nationale)  
b. Veränderung gegenüber dem gleichen Zeitraum des Vorjahres (Landeswährung)  
Variation par rapport à la même période de l'année précédente (Monnaie nationale)

N.B.: - Das Sonderheft S 5/1973 der Reihe "Agrarpreise" enthält eine detaillierte Beschreibung der die Preisreihen bestimmenden Merkmale.

- Le numéro spécial S 5/1973 de la série "Prix agricoles" contient la description détaillée des caractéristiques déterminantes des séries de prix.

A2

JUNGRINDER / YOUNG CATTLE / JEUNES BOVINS / VITELLONI

EUA/  
UCE/  
100 kg

300  
250  
200  
150  
100  
50

D  
F  
I  
N  
B  
L  
UK ———  
IRL ·····  
DK - - - -

Log. Maßstab / Echelle Log.

A M J J A S O N D J F M A M

1975 1976

N D J F M A M J J A S O N D J F M

1976 1977

1977 1978

Preise je 100 kg Lebendgewicht - ohne MwSt / Prix par 100 kg poids vif - hors TVA

Land und Quelle Pays et Source	1. Produktdefinition Définition du produit 2. Frachtlage und Aufmachung Point de livraison et conditionnement	Währungseinheit Unité monétaire	Handelsweg: vom Erzeuger (oder Aufkäufer) an den Handel ; Lebendviehmärkte Phase d'échange: du producteur (ou collecteur) au commerce ; marchés du bétail vivant															
			Ø		1977												1978	
			1976	1977	M	A	M	J	J	A	S	O	N	D	J	F		
Deutschland 01	1. BULLEN A	DM	402,6	414,8	412,9	411,9	410,5	408,3	408,8	414,3	419,7	420,2	423,5	424,0	422,6	422,3		
	2. frei Markt	ERE	143,00	156,63	154,12	154,27	154,14	153,53	155,72	156,55	158,66	159,79	161,87	164,22	162,89	164,83		
	%	a																
	b	+ 1,6	+ 3,0															
France 11	1. JEUNES BOVINS A	FF	655,4	715,7	665,8	683,8	697,2	710,5	732,0	745,3	750,5	759,2	764,4	759,8	694,3	691,4		
	2. rendu abattoir	UCE	122,62	127,67	119,29	122,39	124,65	127,33	131,27	133,19	133,95	135,41	134,96	132,13	120,13	115,74		
	%	a																
	b	+ 3,5	+ 9,7															
Italia 21	1. VITELLONI 1 (razza da carne)	LIT	138968	151160	146600	147950	148375	147800	148050	150700	152800	155100	159375	159425				
	2. f.co partenza azienda o mercato	UCE	149,40	150,16	147,13	148,20	148,25	147,80	145,97	149,43	151,97	152,57	155,59	151,68				
	%	a																
	b	+19,4	+ 3,8															
Nederland 31	1. VLEESSTIEREN ca 1½ j. le kw.	HFL	389,9	404,9	403,4	402,3	404,6	403,4	402,3	405,1	406,3	406,3	408,5	413,6				
	2. af bedrijf of f.co markt	ERC	131,94	144,60	144,30	144,64	145,84	144,08	143,45	144,71	144,90	144,51	144,68	148,00				
	%	a																
	b	+16,4	+ 3,7															
Belgique/ België 41	1. BOEUFs, GENISSES TAUREAUX (bonne conform.)	BFR	6283	6509	6370	6421	6440	6421	6508	6623	6717	6617	6493	6467	6480	6413		
	2. départ marché	UCE	145,56	159,21	156,01	157,02	157,96	157,60	159,49	162,87	164,78	161,82	159,01	159,55	161,07	160,96		
	%	a																
	b	+ 1,6	+ 3,8															
Luxembourg 51	1. TAUREAUX extra	LFR	5073	5610	5519	5544	5712	5580	5536	5544	5610	5544	5522	5585				
	2. départ ferme	UCE	117,57	136,49	134,30	135,57	140,10	136,96	135,67	136,33	137,62	135,58	134,38	137,79				
	%	a																
	b	+ 8,5	+10,0															
United Kingdom 61	1. HEAVY STEERS (over 550 kg)	UKL	52,73	57,44	55,69	56,30	60,63	61,86	59,71	58,09	57,65	55,73	54,90	57,36	59,90	63,62		
	2. free at market	EUA	94,83	87,87	85,37	86,01	92,27	94,16	89,54	88,43	88,30	85,47	85,53	88,75	94,55	99,99		
	%	a																
	b	+33,3	+ 3,9															
Ireland 71	1. BULLOCKS (450 - 500kg)	IRL	54,94	65,68	67,29	70,78	72,34	71,74	70,70	66,25	64,17	63,99	61,90	63,77				
	2. delivered at auction mart	EUA	89,42	100,47	103,15	108,14	110,09	109,20	106,02	100,85	98,28	98,14	96,44	98,66				
	%	a																
	b	+ 9,6	+19,5															
Danmark 81	1. YOUNG BULLS 1st quality (350-400 kg)	DKR	804	841	746	746	779	810	821	870	923	929	938	971	974	989		
	2. delivered at market	EUA	118,90	122,67	113,49	110,86	114,84	118,65	119,78	126,30	131,26	131,63	131,28	136,11	137,67	141,17		
	%	a																
	b	+ 8,9	+ 4,6															

% { a. Veränderung gegenüber dem Vormonat (Landeswährung)  
Variation par rapport au mois précédent (Monnaie nationale)  
b. Veränderung gegenüber dem gleichen Zeitraum des Vorjahres (Landeswährung)  
Variation par rapport à la même période de l'année précédente (Monnaie nationale)

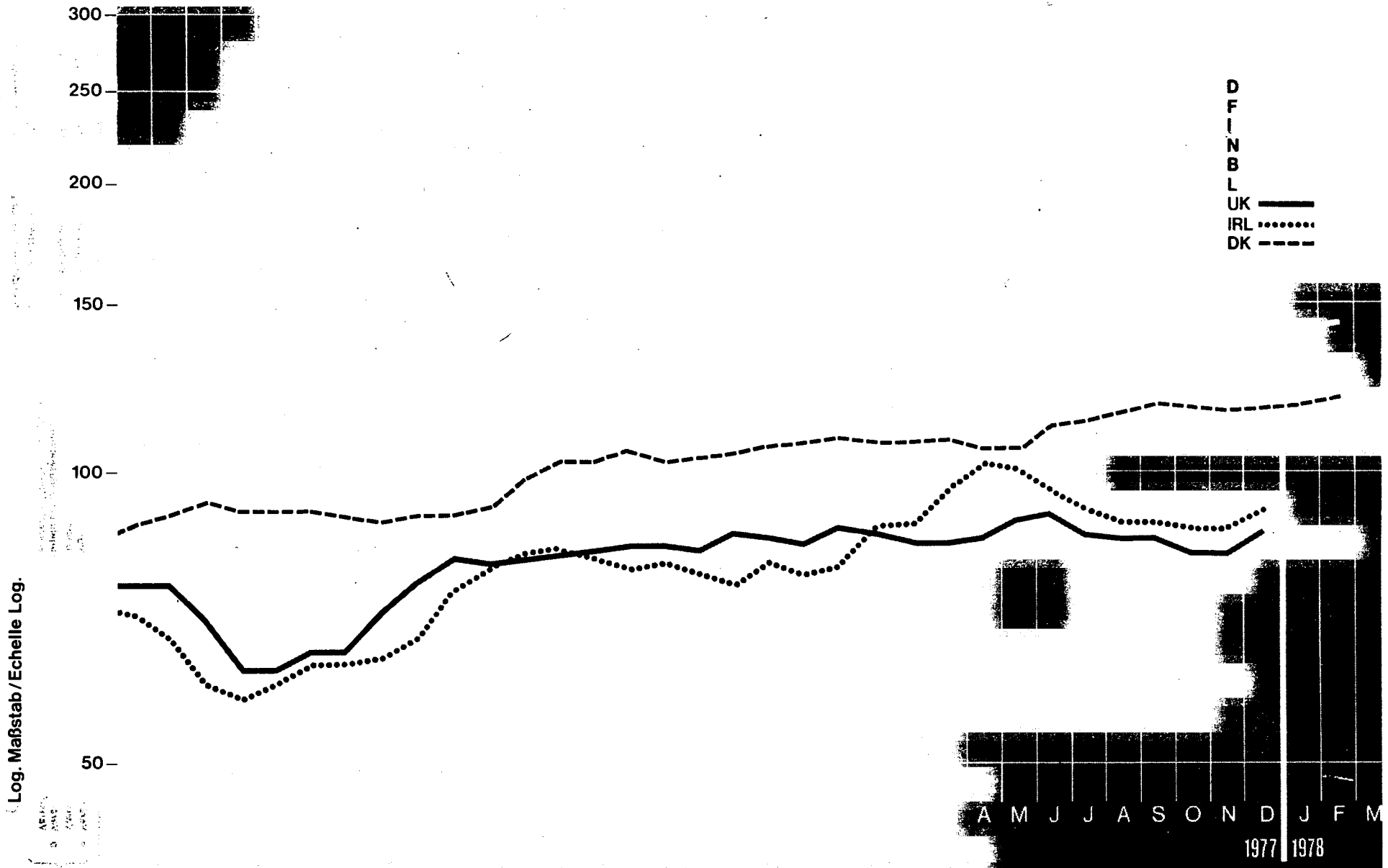
N.B.: - Das Sonderheft S 5/1973 der Reihe "Agrarpreise" enthält eine detaillierte Beschreibung der die Preisreihen bestimmenden Merkmale.

- Le numéro spécial S 5/1973 de la série "Prix agricoles" contient la description détaillée des caractéristiques déterminantes des séries de prix.

A3

FÄRSEN / HEIFERS / GÉNISSES / MANZE

EUA /  
UCE / 100 kg



Produktion: ...

Produktion: ...

Preise je 100 kg Lebendgewicht - ohne MwSt / Prix par 100 kg poids vif - hors TVA

Land und/Quelle Pays et Source	1. Produktdefinition Définition du produit 2. Frachtlage und Aufmachung Point de livraison et conditionnement	Währungseinheit Unité monétaire	Handelsweg: vom Erzeuger (oder Aufkäufer) an den Handel ; Lebendviehmärkte Phase d'échange: du producteur (ou collecteur) au commerce ; marchés du bétail vivant													
			Ø		1977 1976											
			1976	1977	M	A	M	J	J	A	S	O	N	D	J	F
Deutschland 01	1. FAERSEN A	DM	348,8	363,5	363,6	365,2	368,1	366,2	366,6	366,6	367,8	364,6	364,1	364,5	367,1	369,3
	2. frei Markt	ERE	123,39	137,26	135,72	136,78	138,22	137,70	139,65	138,53	139,04	135,64	139,16	141,18	141,50	143,75
	%	a														
		b	+ 1,2	+ 4,2												
France 11	1. GENISSES A	FF	675,9	760,5	725,2	751,0	765,5	773,4	783,4	786,2	781,6	770,6	785,1	783,4	719,6	707,8
	2. rendu marché	UCE	126,46	135,66	129,93	134,41	136,66	138,60	140,49	140,51	139,53	137,44	138,62	136,23	124,50	118,48
	%	a														
		b	+ 7,0	+ 12,5												
Italia 21	1. MANZE 1	LIT	116639	122272	117280	117070	117100	117200	117620	121820	124620	128960	130750	131360		
	2. f.co partenza azienda o mercato	UCE	125,40	121,44	118,10	117,27	117,01	117,22	115,96	120,90	123,94	120,06	127,65	124,98		
	%	a														
		b	+ 16,5	+ 4,8												
Niederland 31	1. VAARZEN 1e kw.	HFL	354,4	321,7	376,1	378,9	386,6	389,4	388,3	389,4	386,6	381,1	379,4	380,5		
	2. af bedrijf of f.co markt	ERE	119,93	136,32	134,53	136,23	139,35	139,08	138,46	139,10	137,87	135,55	134,37	136,16		
	%	a														
		b	+ 5,7	+ 7,7												
Belgien/ Belgie 41	1. GENISSES 55%	BFR	5182	5391	5190	5313	5490	5538	5500	5610	5663	5438	5330	5275	5300	5325
	2. départ marché	UCE	120,05	131,47	126,30	129,93	134,66	135,93	134,79	137,96	138,92	132,99	129,70	130,14	131,74	133,57
	%	a														
		b	+ 3,2	+ 4,0												
Luxembourg 51	1. GENISSES AA	LFR	4752	5217	5176	5156	5407	5283	5302	5250	5283	5178	5099	5242		
	2. départ ferme	UCE	110,09	127,81	125,96	126,09	132,62	129,67	129,93	129,10	129,60	126,63	124,08	129,33		
	%	a														
		b	+ 8,1	+ 9,2												
United Kingdom 61	1. HEAVY HEIFERS (over 480 kg)	UKL	52,04	55,77	54,83	55,71	59,00	59,77	57,27	55,73	55,69	53,63	53,02	56,02		
	2. free at market	EUA	93,72	85,31	84,05	85,11	89,79	90,98	85,88	84,84	85,29	82,25	82,61	86,67		
	%	a														
		b	+ 36,1	+ 7,2												
Irland 71	1. HEIFERS (400 - 460 kg)	IRL	49,58	59,58	62,53	66,44	66,05	62,75	60,84	58,01	57,81	56,71	55,83	58,48		
	2. delivered at auction mart	EUA	79,76	91,14	95,85	101,51	100,51	95,51	91,23	88,31	88,54	86,97	86,98	90,48		
	%	a														
		b	+ 39,5	+ 20,2												
Danmark 81	1. HEIFERS 1st qual.	DKR	690	765	710	712	719	762	767	797	827	817	822	829	828	835
	2. delivered at market	EUA	102,04	111,59	108,01	105,81	105,99	111,61	111,90	115,71	117,61	115,76	115,05	116,21	117,03	119,18
	%	a														
		b	+ 9,9	+ 10,9												

% { a. Veränderung gegenüber dem Vormonat (Landeswährung)  
Variation par rapport au mois précédent (Monnaie nationale)  
b. Veränderung gegenüber dem gleichen Zeitraum des Vorjahres (Landeswährung)  
Variation par rapport à la même période de l'année précédente (Monnaie nationale)

N.B.: - Das Sonderheft S 5/1973 der Reihe "Agrarpreise" enthält eine detaillierte Beschreibung der die Preisreihen bestimmenden Merkmale.

- Le numéro spécial S 5/1973 de la série "Prix agricoles" contient la description détaillée des caractéristiques déterminantes des séries de prix.


A4

# OCHSEN / BULLOCKS / BŒUFS / BUOI

EUA /  
UCE / 100 kg

300-  
250-  
200-  
150-  
100-  
50-

Log. Maßstab / Echelle Log.



D  
F  
I  
N  
B  
L  
UK  
IRL  
DK

OND

Preise je 100 kg Lebendgewicht - ohne MwSt / Prix par 100 kg poids vif - hors TVA

Land und Quelle Pays et Source	1. Produktdefinition Définition du produit 2. Frachtlage und Aufmachung Point de livraison et conditionnement	Währungseinheit Unité monétaire	Handelsweg vom Erzeuger (oder Aufkäufer) an den Handel ; Lebendviehmärkte Phase d'échange: du producteur (ou collecteur) au commerce ; marchés du bétail vivant													
			0		1977					1978						
			1976	1977	M	A	M	J	J	A	S	O	N	D	J	F
Deutschland 01	1. OCHSEN A	DM	315,5	375,0	375,9	:	374,5	:	:	382,1	380,7	:	:	:	:	
	2. frei Markt	ERE	129,80	142,41	140,98		140,83			144,38	143,26					
	%	a														
		b	+ 1,6	+ 3,5												
France 11	1. BOEUFs A	FF	776,5	751,6	714,0	739,7	751,1	767,8	776,2	775,0	774,5	757,1	766,1	775,9	710,1	700,0
	2. rendu marché	UCE	136,57	134,81	127,93	132,39	136,16	137,20	139,18	138,61	138,23	135,02	138,26	134,58	122,86	117,18
	%	a														
		b	+ 7,1	+ 11,2												
Italia 21	1. BUOI 1	LIT	107750	117507	112375	114650	115383	115708	116007	117070	116050	120515	122710	122210		
	2. f. co partenza azienda o mercato	UCE	115,00	115,80	113,16	114,25	115,29	116,73	115,02	116,69	116,27	117,85	119,31	116,78		
	%	a														
		b	+ 14,7	+ 5,7												
Niederland 31	1. OSSEN 1e kw.	HFL	351,7	371,1	370,0	370,8	377,2	377,2	375,7	376,1	373,9	370,6	369,5	373,3		
	2. af bedrijf of f.co markt	ERE	131,38	133,66	132,35	133,24	135,91	134,72	133,88	134,35	133,34	131,81	130,87	133,56		
	%	a														
		b	+ 4,5	+ 3,8												
Belgique/ Belgie 41	1. BOEUFs 55%	BFR	541	570	5730	5800	5970	5975	5950	5960	5925	5863	5860	5488	5560	5588
	2. départ marché	UCE	145,81	141,80	139,44	141,93	146,43	142,68	145,82	146,97	145,35	139,49	133,60	135,40	138,20	140,17
	%	a														
		b	+ 7,1	+ 5,1												
Luxembourg 51	1. BOEUFs extra	LFR	516	540	5759	5814	6025	6105	6036	5993	5965	5836	5737	5907		
	2. départ ferme	UCE	115,73	116,00	140,14	142,18	147,78	149,85	147,92	147,35	146,33	142,72	139,61	145,74		
	%	a														
		b	+ 10,8	+ 13,4												
United Kingdom		UKL														
		EUA														
	%	a														
		b														
Ireland 71	1. BULLOCKS (510 - 560 kg)	IRL	64,35	65,16	65,10	68,65	70,93	71,02	69,77	66,02	64,82	64,56	63,24	65,05		
	2. delivered at auction mart	EUA	97,44	106,29	99,79	104,88	107,94	108,10	104,62	100,50	99,28	99,01	98,53	100,64		
	%	a														
		b	+ 30,2	+ 20,6												
Danmark 81	1. BULLOCKS 1st quality	DKR	716	791	735	735	745	782	785	814	846	850	855	865	865	881
	2. delivered at market	EUA	105,89	115,38	111,82	109,23	109,82	114,54	114,53	118,17	120,31	120,43	119,67	121,25	122,26	125,75
	%	a														
		b	+ 11,9	+ 10,5												

% { a Veränderung gegenüber dem Vormonat (Landeswährung)  
Variation par rapport au mois précédent (Monnaie nationale)  
b Veränderung gegenüber dem gleichen Zeitraum des Vorjahres (Landeswährung)  
Variation par rapport à la même période de l'année précédente (Monnaie nationale)

N.B.: - Das Sonderheft S 5/1973 der Reihe "Agrarpreise" enthält eine detaillierte Beschreibung der die Preisreihen bestimmenden Merkmale.

- Le numéro spécial S 5/1973 de la série "Prix agricoles" contient la description détaillée des caractéristiques déterminantes des séries de prix.

A5

# KÜHE / COWS / VACHES / VACCHE

EUA/  
UCE/ 100 kg

240 -

200 -

160 -

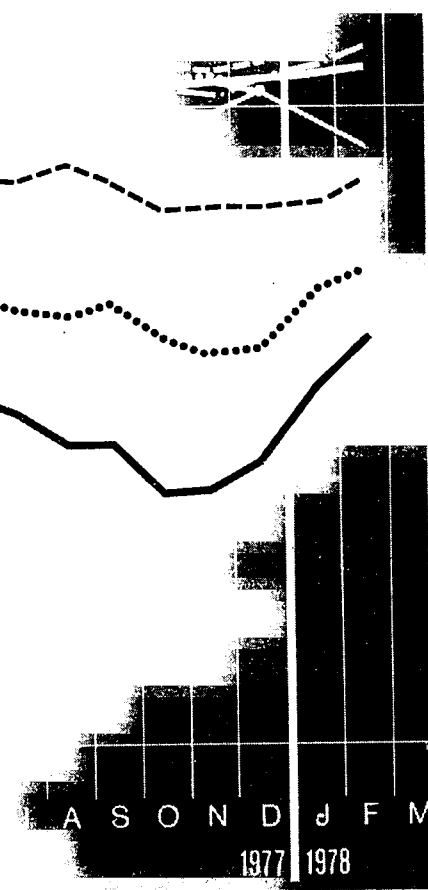
120 -

80 -

40 -

D  
F  
I  
N  
B  
L  
UK ———  
IRL .....  
DK - - - -

Log. Maßstab / Echelle Log.



1977 1978



Preise je 100 kg Lebendgewicht - ohne MWSt / Prix par 100 kg poids vif - hors TVA

Land und Quelle Pays et Source	1. Produktdefinition Définition du produit	Währungseinheit Unité monétaire	Handelsweg: vom Erzeuger (oder Aufkäufer) an den Handel; Lebendviehmärkte Phase d'échange: du producteur (ou collecteur) au commerce; marchés du bétail vivant													
			Ø		1977 1978											
			1976	1977	M	A	M	J	J	A	S	O	N	D	J	Γ
Deutschland 01	1. KUEHE A	DM	319,4	333,5	335,4	337,4	336,5	342,5	341,2	338,8	338,4	327,8	328,0	326,5	330,7	331,6
	2. frei Markt	ERE	113,45	128,04	125,19	126,36	126,36	128,83	129,97	128,02	127,93	124,58	125,37	126,46	127,47	129,43
	%	a														
	b	+ 1,0	+ 4,5													
France 11	1. VACHES A	FF	620,5	714,9	652,4	679,9	691,2	700,4	698,0	717,7	712,8	695,8	711,2	710,6	678,7	688,6
	2. rendu marché	UCE	116,09	127,17	117,67	121,69	123,52	125,52	119,39	124,26	127,22	124,64	125,57	123,57	117,43	111,92
	%	a														
	b	+ 7,1	+14,9													
Italien 21	1. VACCHE I	LIT	99953	115236	101800	104940	104700	104100	123000	124080	125440	128220	129560	130100		
	2. f.co partenza azienda o mercato	UCE	106,71	114,48	102,51	105,12	104,61	104,12	121,27	123,04	124,79	126,13	126,43	123,76		
	%	a														
	b	+16,2	+16,1													
Niederland 31	1. KOEIEEN 1e kw.	HFL	343,8	364,5	355,9	363,7	370,1	374,9	371,7	373,8	370,6	382,6	361,5	364,2		
	2. af bedrijf of f.co markt	ERE	116,27	126,1	128,74	130,76	133,46	133,90	132,54	133,53	132,17	128,97	128,03	130,32		
	%	a														
	b	+ 3,1	+ 3,1													
Belgique/ België 41	1. VACHES 55%	BFR	5177	5131	5110	5188	5370	5375	5325	5420	5413	5100	5010	5075	5170	5300
	2 départ marché	UCE	115,39	125,03	124,35	126,87	131,71	131,93	130,50	133,29	132,79	124,72	121,92	125,21	128,51	132,94
	%	a														
	b	+ 6,4	+ 1,1													
Luxembourg 51	1. VACHES AA	LFR	4824	4945	4959	4906	5132	4994	4991	5000	5016	4931	4870	5041		
	2. départ ferme	UCE	104,96	110,96	118,24	119,97	125,87	122,58	122,31	122,96	123,05	120,59	118,51	124,37		
	%	a														
	b	+ 4,9	+ 3,2													
United Kingdom 61	1. COWS grade 1	UKL	40,96	43,49	44,76	45,80	49,13	47,76	47,05	44,42	44,18	40,26	39,89	42,18	46,93	51,53
	2. free at auction mar- ket	EUA	55,80	65,24	68,61	69,97	74,77	72,70	70,55	67,62	67,57	61,77	62,15	65,26	74,07	80,98
	%	a														
	b	+35,3	+ 6,4													
Irland 71	1. COWS grade 1	IRL	42,41	53,79	52,49	56,40	58,26	57,03	56,32	55,07	55,98	52,77	50,57	51,30	55,58	57,69
	2. ex mart	EUA	66,22	82,29	80,46	86,16	88,66	86,81	84,45	83,84	85,74	80,93	78,79	79,37	87,73	90,67
	%	a														
	b	+35,2	+26,9													
Danmark 81	1. COWS grade 1	DKR	634	704	665	672	688	736	731	748	744	712	722	724	725	745
	2. ex mart	EUA	93,76	102,69	101,17	99,87	101,42	107,81	106,65	108,59	105,81	100,88	101,05	101,49	102,48	105,34
	%	a														
	c	+11,2	+11,0													

- % {
- a. Veränderung gegenüber dem Vormonat (Landeswährung)  
Variation par rapport au mois précédent (Monnaie nationale)
  - b. Veränderung gegenüber dem gleichen Zeitraum des Vorjahres (Landeswährung)  
Variation par rapport à la même période de l'année précédente (Monnaie nationale)

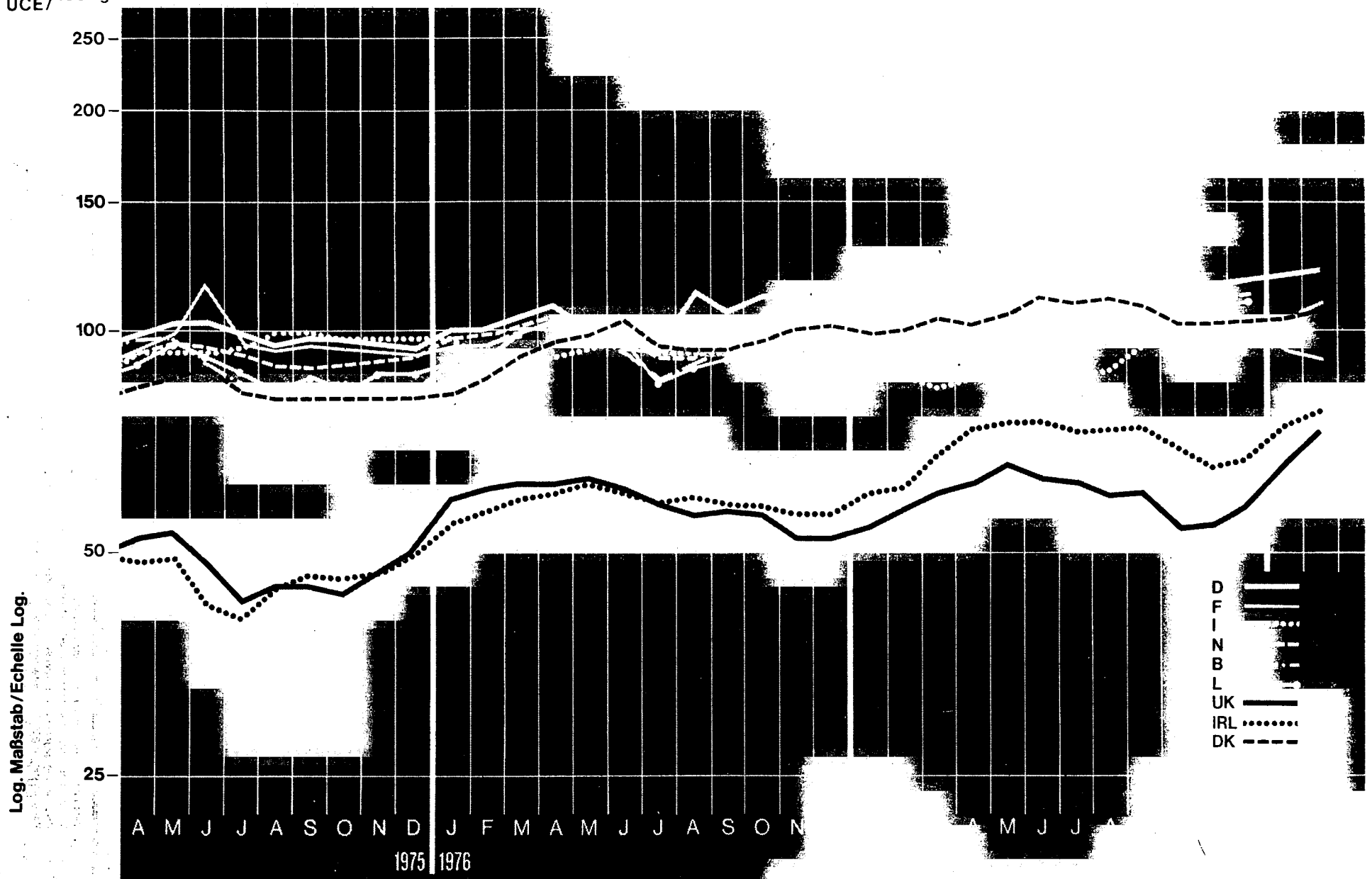
N.B.: - Das Sonderheft S 5/1973 der Reihe "Agrarpreise" enthält eine detaillierte Beschreibung der die Preisreihen bestimmenden Merkmale.

- Le numéro spécial S 5/1973 de la série "Prix agricoles" contient la description détaillée des caractéristiques déterminantes des séries de prix.

A6

KÜHE / COWS / VACHES / VACCHE

EUA /  
UCE / 100 kg



D  
F  
I  
N  
B  
L  
UK  
IRL  
DK

Preise je 100 kg Lebendgewicht - ohne MwSt / Prix par 100 kg poids vif - hors TVA

Land und Quelle Pays et Source	1. Produktdefinition Définition du produit 2. Frachtlage und Aufmachung Point de livraison et conditionnement	Währungseinheit Unité monétaire	Handelsweg: vom Erzeuger (oder Aufkäufer) an den Handel ; Lebendviehmärkte Phase d'échange: du producteur (ou collecteur) au commerce ; marchés du bétail vivant													
			Ø		1977										1978	
			1976	1977	M	A	M	J	J	A	S	O	N	D	J	F
Deutschland 01	1. KUEHE B	DM	299,2	313,3	315,4	318,2	318,8	324,0	322,7	319,5	317,3	306,2	304,5	303,7	308,7	310,5
	2. frei Markt	ERE	106,27	118,30	117,73	119,17	119,71	121,83	122,93	120,73	119,95	116,44	116,38	117,63	118,99	121,19
		a														
		b	+ 1,1	+ 4,7												
France 11	1. VACHES N	FF	562,5	586,6	560,6	585,0	599,0	612,0	626,6	625,6	614,6	588,6	589,7	580,8	543,9	542,4
	2. rendu marché	UCE	98,45	104,64	100,44	104,70	107,09	109,68	112,37	111,80	109,69	104,98	104,12	101,00	94,10	90,80
		a														
		b	+ 6,7	+ 4,3												
Italia 21	1. VACCHE 1 (razza da latte)	LIT	87556	90497	83821	86526	88597	90369	89696	89386	91292	86679	98914	98460		
	2. f.co partenza azienda o mercato	UCE	94,13	90,78	84,41	86,67	88,52	90,39	87,45	88,65	95,77	95,10	96,57	93,68		
		a														
		b	+16,0	+ 3,2												
Niederland 31	1. KOEIE N 2e kw.	HFL	297,7	315,5	309,3	313,3	320,9	327,0	323,9	326,0	322,9	315,3	312,8	314,3		
	2. af bedrijf of f.co markt	ERE	100,74	112,67	110,64	112,64	115,67	116,79	115,50	116,45	115,16	112,15	110,79	112,47		
		a														
		b	+ 4,3	+ 6,0												
Belgique/ Bekje 41	1. VACHES 50%	BFR	4266	4284	4090	4225	4560	4525	4450	4520	4563	4150	4060	4075	4190	4375
	2. départ marché	UCE	97,30	104,79	99,53	103,32	111,84	111,07	109,06	111,16	111,94	101,49	98,80	100,54	104,15	109,74
		a														
		b	+ 4,3	+ 2,0												
Luxembourg 51	1. VACHES A	LFR	4175	4492	4433	4449	4579	4611	4603	4595	4590	4492	4439	4489		
	2. départ ferme	UCE	96,72	109,35	107,88	108,80	112,31	113,18	112,80	113,00	112,60	109,85	108,02	110,75		
		a														
		b	+ 4,3	+ 7,6												
United Kingdom 61	1. COWS grade 2	UKL	35,28	38,57	39,59	40,90	43,27	41,76	41,93	39,47	39,70	35,56	35,35	37,40	42,41	46,60
	2. free at auction mar- ket	EUA	58,27	59,00	60,69	62,49	65,85	63,57	62,87	60,08	60,80	54,53	55,08	57,86	66,94	73,24
		a														
		b	+40,0	+ 6,3												
Irland 71	1. COWS grade 2	IRL	36,42	45,95	44,34	48,32	49,60	49,74	48,66	48,33	48,50	45,58	42,20	43,36	47,53	50,10
	2. ex mart	EUA	58,59	70,29	67,96	73,82	75,48	75,71	72,97	73,58	74,28	69,90	65,75	67,09	75,02	78,74
		a														
		b	+43,6	+26,2												
Danmark 81	1. COWS 1st quality	DKR	645	721	679	692	713	760	749	767	760	725	735	736	737	752
	2. delivered at market	EUA	95,39	105,17	103,30	102,84	105,11	111,32	109,27	111,35	108,08	102,72	102,87	103,17	104,17	107,34
		a														
		b	+11,0	+11,8												

% { a. Veränderung gegenüber dem Vormonat (Landeswährung)  
Variation par rapport au mois précédent (Monnaie nationale)  
b. Veränderung gegenüber dem gleichen Zeitraum des Vorjahres (Landeswährung)  
Variation par rapport à la même période de l'année précédente (Monnaie nationale)

N.B.: - Das Sonderheft S 5/1973 der Reihe "Agrarpreise" enthält eine detaillierte Beschreibung der die Preisreihen bestimmenden Merkmale.

- Le numéro spécial S 5/1973 de la série "Prix agricoles" contient la description détaillée des caractéristiques déterminantes des séries de prix.

A7

KÜHE / COWS / VACHES / VACCHE

EUA /  
UCE / 100 kg

250-

200-

150-

100-

50-

25-

D  
F  
I  
N  
B  
L  
UK ———  
IRL .....  
DK - - - -

Log. Maßstab / Echelle Log.



Preise je 100 kg Lebendgewicht - ohne MwSt / Prix par 100 kg poids vif - hors TVA

Land und Quelle Pays et Source	1. Produktdefinition Définition du produit 2. Frachtlage und Aufmachung Point de livraison et conditionnement	Währungseinheit Unité monétaire	Handelsweg: vom Erzeuger (oder Aufkäufer) an den Handel ; Lebendviehmärkte Phase d'échange: du producteur (ou collecteur) au commerce ; marchés du bétail vivant													
			Ø		1977										1978	
			1976	1977	M	A	M	J	J	A	S	O	N	D	J	F
Deutschland 01	1. KUEHE C	DM	260,9	272,5	275,1	276,8	279,1	282,9	278,7	276,6	274,9	267,6	265,9	266,8	273,7	275,3
	2. frei Markt	ERE	92,63	102,90	102,68	103,67	104,80	106,38	106,16	104,52	103,92	101,76	101,63	103,34	105,50	107,45
	%	a														
		b	- 0,4	+ 4,5												
France 11	1. VACHES C	FF	422,4	476,0	455,0	477,1	490,6	501,6	518,9	511,2	499,2	473,8	473,3	477,6	447,8	450,0
	2. rendu marché	UCE	79,03	84,91	81,52	85,39	87,71	89,89	93,05	91,36	89,09	84,51	83,57	83,06	77,48	75,33
	%	a														
		b	+15,4	+12,7												
Italia 21	1. VACCHE II (razza da latte)	LIT	70722	81723	73902	77079	78827	81057	79976	81199	87453	87910	90063	96141		
	2. f.co partenza azienda o mercato	UCE	76,03	81,17	74,42	77,21	78,76	81,07	78,85	80,51	86,98	86,48	87,93	91,47		
	%	a														
		b	+16,3	+15,6												
Niederland 31	1. KOEIEI 3e kw.	HFL	257,6	267,9	263,1	266,0	272,2	278,9	275,0	277,0	273,6	266,5	265,5	266,9		
	2. af bedrijf of f.co markt	ERE	87,17	95,68	94,11	95,64	98,11	99,61	98,03	98,95	97,57	94,79	94,03	95,51		
	%	a														
		b	+ 3,0	+ 4,0												
Belgique/ Belgie 41	1. VACHES "fabrication"	BFR	3396	3449	3240	3363	3670	3713	3625	3650	3613	3388	3310	3313	3380	3463
	2. départ marché	UCE	78,67	84,36	78,84	82,24	90,02	91,14	88,84	89,76	88,63	82,85	80,55	81,74	84,01	86,87
	%	a														
		b	+ 4,2	+ 1,6												
Luxembourg 51	1. VACHES B	LFR	3755	4055	3975	3948	4098	4218	4118	4168	4150	4063	4170	3985		
	2. départ ferme	UCE	96,99	99,26	96,73	96,55	100,51	103,53	100,91	102,49	101,81	99,36	101,48	98,32		
	%	a														
		b	+ 3,9	+ 8,1												
United Kingdom 61	1. COWS grade 3	UKL	30,71	33,76	35,33	35,55	36,99	36,30	35,72	34,70	34,67	32,11	31,69	33,38	37,14	40,82
	2. free at auction mar- ket	EUA	49,41	51,64	54,16	54,31	56,29	55,26	53,56	52,82	53,10	49,24	49,37	51,64	58,62	64,15
	%	a														
		b	+44,7	+ 9,9												
Ireland 71	1. COWS grade 3	IRL	29,59	36,53	35,64	39,35	39,76	39,44	39,36	38,36	38,70	36,02	32,23	34,20	38,40	41,50
	2. ex mart	EUA	47,60	55,88	54,63	60,11	60,50	60,03	59,02	58,40	59,27	55,24	50,21	52,91	60,61	65,22
	%	a														
		b	+57,0	+23,5												
Danmark 81	1. COWS 3rd quality	DKR	474	520	481	497	526	563	542	568	560	513	525	526	530	547
	2. delivered at market	EUA	70,10	75,85	73,18	73,86	77,54	82,47	79,07	82,46	79,64	72,69	73,48	73,73	74,91	78,08
	%	a														
		b	+ 6,0	+ 9,7												

% { a. Veränderung gegenüber dem Vormonat (Landeswährung)  
Variation par rapport au mois précédent (Monnaie nationale)  
b. Veränderung gegenüber dem gleichen Zeitraum des Vorjahres (Landeswährung)  
Variation par rapport à la même période de l'année précédente (Monnaie nationale)

N.B.: Das Sonderheft S 5/1973 der Reihe "Agrarpreise" enthält eine detaillierte Beschreibung der die Preisreihen bestimmenden Merkmale.

- Le numéro spécial S 5/1973 de la série "Prix agricoles" contient la description détaillée des caractéristiques déterminantes des séries de prix.

A8

KÄLBER / CALVES / VEAUX / VITELLI

EUA/  
UCE/  
100 kg

544

476

408


340

272

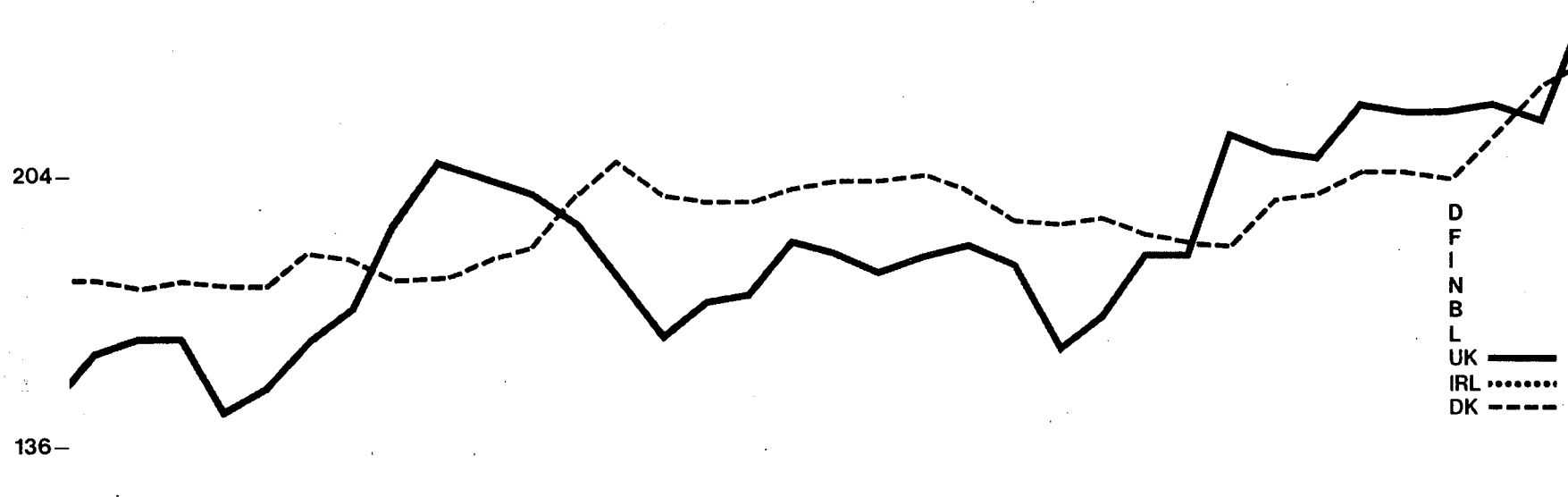
204

136

Log. Maßstab/Echelle Log.



D  
F  
I  
N  
B  
L  
UK ———  
IRL .....  
DK - - - -



Preise je 100 kg Schlachtkörpergewicht - ohne MwSt / Prix par 100 kg poids carcasse - hors TVA

Land und Quelle Pays et source	1. Produktdefinition Définition du produit 2. Frachtlage und Aufmachung Point de livraison et conditionnement	Währungseinheit Unité monétaire	Handelsweg: vom Großhandel (oder Schlachthof) an den Einzelhandel; Schlachtviehmärkte Phase d'échange: du grossiste (ou de l'abattoir) au détaillant; marchés des animaux abattus													
			Ø		1977 1978											
			1976	1977	H	A	M	J	J	A	S	O	N	D	J	F
Deutschland 01	1. KALBER 1	DM	816,0	846,0	792,0	847,0	861,0	874,0	852,0	847,0	867,0	867,0	864,0	916,0		
	2. ab Grossmärkte	ERE	289,83	319,5	295,62	317,22	323,31	328,64	324,93	320,06	327,75	329,69	330,23	354,79		
	a															
	b	- 3,3	+ 3,7													
France 11	1. VEAUX Rose clair, R (EUROPA)	FF	1333	1709	1364	1488	1504	1473	1530	1544	1605	1573	1695	1723	1674	1703
	2. départ Paris Rungis	UCE	249,40	304,85	244,38	266,32	268,89	263,97	274,37	275,93	286,45	280,55	299,27	299,63	289,63	285,07
	a															
	b	+ 1,7	+28,2													
Italia 21	1. VITELLI I	LIT	239218	268059	233383	255083	262100	273450	276000	283733	281000	280333	281567	301917		
	2. f.co partenza mercato	UCE	257,18	266,24	235,02	255,52	261,89	273,51	272,12	281,35	279,47	275,76	274,89	287,26		
	a															
	b	+11,8	+12,1													
Niederland 31	1. VETTE KALVEREN 1e kw.	HFL	873	911	861	912	922	943	916	912	936	922	948	1002		
	2. af veemarkt	ERE	295,42	325,35	307,98	327,89	332,33	336,81	326,63	325,79	333,81	327,94	335,76	358,55		
	a															
	b	- 1,1	+ 4,4													
Belgique/ België 41	1. VEAUX	BFR	13707	13987	13350	13938	14063	14270	13725	13950	14513	14313	14410	15000	14300	14713
	2. départ marché	UCE	314,55	342,13	325,87	340,84	344,93	350,26	336,36	343,06	356,03	350,03	350,66	370,07	370,36	369,06
	a															
	b	+ 4,9	+ 2,0													
Luxembourg 51	1. VEAUX	LFR	12443	12135	12075	12430	12225	12500	12400	11875	11400	11935	12835	12000		
	2. départ abattoir	UCE	288,26	296,83	293,84	303,97	299,85	306,81	303,88	292,03	279,66	291,87	312,34	296,06		
	a															
	b	- 1,4	- 2,5													
United Kingdom 61	1. CALVES (Fats)	UKL	112,88	131,28	108,82	119,05	119,42	143,20	141,09	137,66	148,44	145,94	144,40	147,16	141,09	165,35
	2. free at market	EUA	181,60	200,33	166,81	181,88	181,74	217,98	211,58	209,56	227,35	223,81	224,98	227,68	222,70	259,86
	a															
	b	+24,5	+16,3													
Ireland		IRL														
		EUA														
	a															
	b															
Danmark 81	1. CALVES 1st qual.	DKR	1340	1354	1260	1260	1260	1260	1354	1367	1446	1450	1457	1545	1650	1680
	2. ex market	EUA	198,77	197,50	191,69	187,25	185,74	184,56	197,54	198,46	205,64	205,45	203,92	216,58	233,22	239,80
	a															
	b	+ 8,8	+ 1,0													

% { a. Veränderung gegenüber dem Vormonat (Landeswährung)  
Variation par rapport au mois précédent (Monnaie nationale)  
b. Veränderung gegenüber dem gleichen Zeitraum des Vorjahres (Landeswährung)  
Variation par rapport à la même période de l'année précédente (Monnaie nationale)

N.B.: - Das Sonderheft S 5/1973 der Reihe "Agrarpreise" enthält eine detaillierte Beschreibung der die Preisreihen bestimmenden Merkmale.

- Le numéro spécial S 5/1973 de la série "Prix agricoles" contient la description détaillée des caractéristiques déterminantes des séries de prix.

A9

GROSSRINDER / HEAVY CATTLE / GROS BOVINS / BOVINI ADULTI

EUA/  
UCE/

100 kg

500-

400-




300-

200-

100-

Log. Maßstab / Echelle Log.

D  
F  
I  
N  
B  
L  
UK ———  
IRL .....  
DK - - - -





Preise je 100 kg Schlachtkörpergewicht - ohne MwSt / Prix par 100 kg poids carcasse - hors TVA

Land und Quelle Pays et Source	1. Produktdefinition Définition du produit	Währungseinheit Unité monétaire	Handelsweg: vom Großhandel (oder Schlachthof) an den Einzelhandel ; Schlachtviehmärkte Phase d'échange: du grossiste (ou de l'abattoir) au détaillant ; marchés des animaux abattus													
			Ø		1977							1978				
			1976	1977	M	A	M	J	J	A	S	O	N	D	J	F
Deutschland 01	1. JUNGBULLEN 1	DM	703,3	710,0	705,0	701,0	696,0	700,0	696,0	709,0	715,0	716,0	726,0	734,0		
	2. ab Grossmärkte	ERE	249,80	268,10	263,15	262,54	261,35	263,22	265,13	267,91	270,29	272,27	277,49	284,29		
	%	a														
	b	+ 1,4	+ 1,0													
France 11	1. BOEUFs, VACHES 1ère qual.	FF	1196	1272	1200	1263	1282	1295	1310	1292	1300	1300	1312	1305	1308	1345
	2. départ Paris Rungis	UCE	223,77	226,90	215,00	226,05	229,20	232,07	234,92	230,90	232,02	231,86	231,65	226,94	226,30	225,15
	%	a														
	b	+12,7	+ 6,4													
Italia 21	1. VITELLONI 1	LIT	223713	247671	236000	240250	238300	240000	238500	246000	252375	254100	265250	267500		
	2. f.co partenza mercato	UCE	239,97	245,99	237,66	240,66	238,11	240,05	235,15	243,34	251,00	253,89	258,96	254,51		
	%	a														
	b	+13,9	+11,0													
Niederland 31	1. STIEREN 1e kw.	HFL	706	731	725	722	724	725	726	729	737	740	743	753		
	2. af veemarkt	ERE	234,90	241,05	259,34	259,58	260,96	258,94	258,86	260,41	262,84	263,20	263,15	269,45		
	%	a														
	b	+ 5,5	+ 3,5													
Belgique/ België 41	1. BOEUFs, GENISSES VACHES 1e choix	BFR	1119	1161	11540	11725	10838	11920	11675	12030	12098	11832	11570	11725	11738	11763
	2. départ marché	UCE	259,21	245,97	280,82	286,73	265,83	292,58	291,02	295,84	296,54	289,50	283,99	289,27	291,77	295,06
	%	a														
	b	+ 4,5	+ 4,5													
Luxembourg 51	1. BOEUFs, TAUREAUX GENISSES, VACHES extra	LFR	932	10510	10322	10451	10804	10562	10468	10489	10599	10529	10408	10568		
	2. départ abattoir	UCE	216,18	257,98	251,18	255,57	264,99	259,74	256,52	257,94	260,01	257,49	253,28	260,73		
	%	a														
	b	- 5,1	+12,7													
United Kingdom 61	1. SCOTCH KILLED	UKL	99,36	103,33	99,46	97,22	96,80	108,64	106,37	106,00	107,32	104,04	102,67	102,60	105,82	111,44
	2. ex market	EUA	160,69	156,07	150,93	148,53	147,32	165,37	159,51	161,37	164,37	159,56	159,96	158,74	167,03	175,14
	%	a														
	b	+36,2	+ 3,5													
Irland 71	1. FAT CATTLE, well bodied up	IRL	97,16	119,35	120,37	128,97	131,40	126,10	121,70	118,17	115,74	110,89	108,91	112,66	122,36	
	2. ex-slaughter- house	EUA	156,31	181,05	184,51	197,03	199,97	191,95	182,50	179,90	177,27	170,06	169,68	174,30	193,13	
	%	a														
	b	+50,5	+21,9													
Danmark 81	1. HEIFERS and BULLOCKS 1st qual.	DKR	1387	1546	1410	1444	1457	1551	1608	1626	1656	1645	1651	1656	1654	1657
	2. ex market	EUA	205,12	225,51	214,50	214,59	214,76	227,18	234,59	236,06	235,51	233,08	231,08	232,14	233,76	236,51
	%	a														
	b	+ 9,0	+11,5													

% { a. Veränderung gegenüber dem Vormonat (Landeswährung)  
Variation par rapport au mois précédent (Monnaie nationale)  
b. Veränderung gegenüber dem gleichen Zeitraum des Vorjahres (Landeswährung)  
Variation par rapport à la même période de l'année précédente (Monnaie nationale)

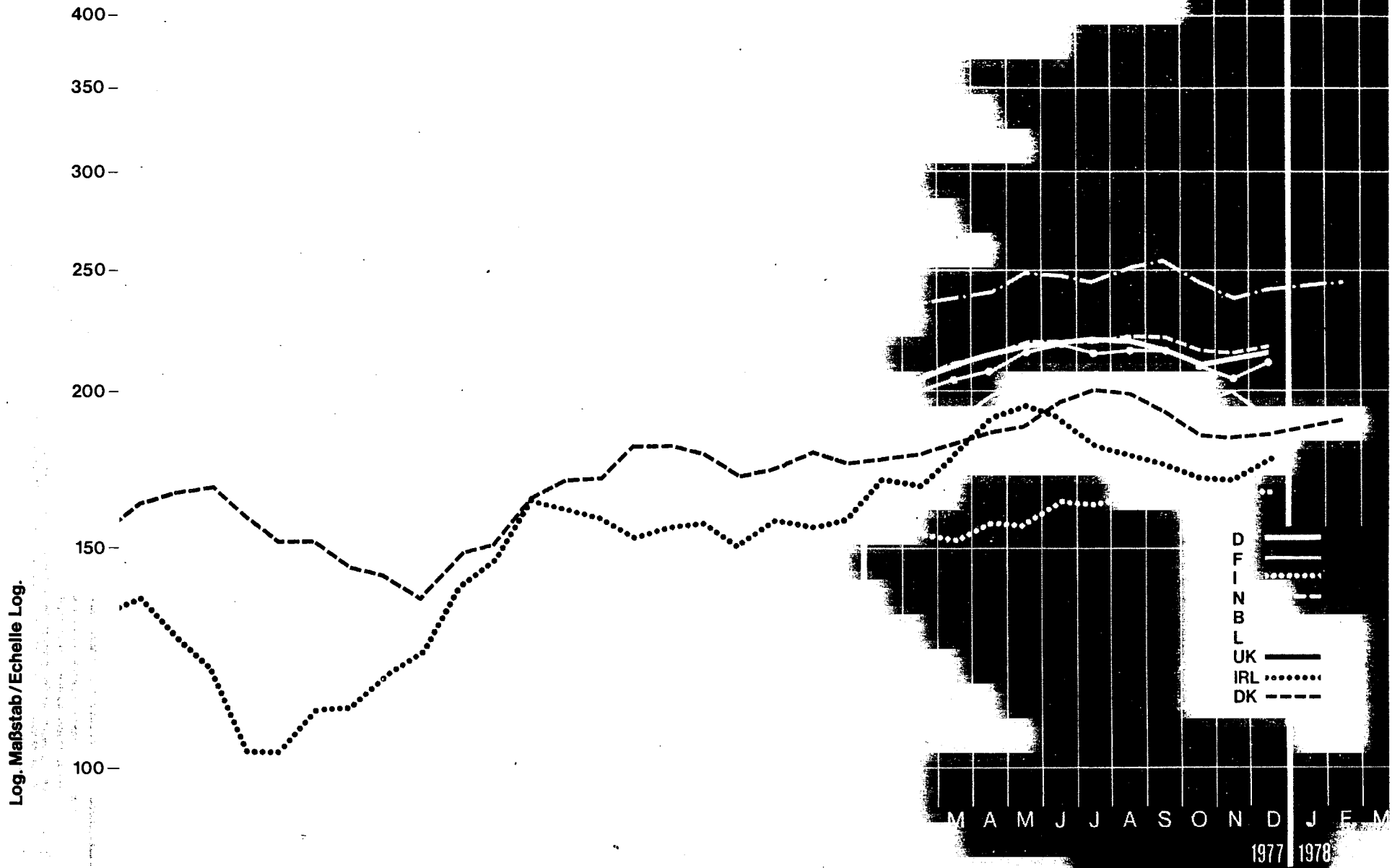
N.B.: - Das Sonderheft S 5/1973 der Reihe "Agrarpreise" enthält eine detaillierte Beschreibung der die Preisreihen bestimmenden Merkmale.

- Le numéro spécial S 5/1973 de la série "Prix agricoles" contient la description détaillée des caractéristiques déterminantes des séries de prix.

A 10

GROSSRINDER / HEAVY CATTLE / GROS BOVINS / BOVINI ADULTI

EUA /  
UCE / 100 kg



A10. GROSSRINDER (Schlachtkörper)  
A10. HEAVY CATTLE (carcasses)

A10. GROS BOVINS (carcasses)  
A10. BOVINI ADULTI (mezzene)

Preise je 100 kg Schlachtkörpergewicht - ohne MWSt / Prix par 100 kg poids carcasse - hors TVA

Land und Quelle Pays et Source	1. Produktdefinition Définition du produit	Währungseinheit Unité monétaire	Handelsweg: vom Grosshandel (oder Schlachthof) an den Einzelhandel ; Schlachtviehmärkte Phase d'échange: du grossiste (ou de l'abattoir) au détaillant ; marchés des animaux abattus													
			Ø		1977 1978											
			1976	1977	M	A	M	J	J	A	S	O	N	D	J	F
Deutschland 01	1. KUEHE II	DM	546,1	566,0	565,0	576,0	580,0	585,0	579,0	580,0	570,0	554,0	558,0	557,0		
	2. ab Grossmärkte	ERE	193,97	213,72	210,89	215,72	217,79	219,97	220,56	219,16	215,48	210,67	213,28	215,74		
	%	a														
	b	- 1,4	+ 3,6													
France 11	1. BOEUFs, VACHES 2e qual.	FF	1023	1101	1050	1110	1140	1135	1153	1144	1100	1100	1131	1100	1100	1145
	2. départ Paris Rungis	UCE	191,40	196,39	188,13	196,67	203,81	203,40	206,77	204,45	196,32	196,19	199,69	191,29	190,32	191,67
	%	a														
	b	+12,4	+ 7,6													
Italia 21	1. VACCHE II	LIT	155297	162566	151875	157250	156425	163375	164450	166325	169563	170625	170950	171200		
	2. f.co partenza mercato	UCE	166,96	161,46	152,94	157,52	156,30	163,41	162,14	164,93	168,64	167,84	166,89	162,89		
	%	a														
	b	+11,3	+ 4,7													
Nederland 31	1. KOEIEEN 2e kw.	HFL	580	604	590	599	611	618	616	624	621	609	604	608		
	2. af veemarkt	ERE	196,27	215,71	211,05	215,36	220,23	220,73	219,66	222,91	221,47	216,61	213,92	217,56		
	%	a														
	b	+ 4,1	+ 4,0													
Belgique/ België 41	1. BOEUFs, GENISSES VACHES 2e choix	BFR	3003	3994	9770	9975	10163	10140	10025	10260	10350	10038	9790	9625	9800	9900
	2. départ marché	UCE	229,47	244,21	237,75	241,49	249,27	248,89	245,78	252,31	253,91	245,48	239,24	242,40	243,59	248,33
	%	a														
	b	+ 4,1	+ 4,0													
Luxembourg 51	1. VACHES A	LFR	8034	8580	8399	8484	8840	8882	8774	8804	8817	8557	8391	8579		
	2. départ abattoir	UCE	180,12	209,57	204,39	207,47	216,82	218,01	215,02	216,50	216,30	209,26	204,19	211,66		
	%	a														
	b	+ 4,2	+ 6,0													
United Kingdom		UKL														
		EUA														
	%	a														
	b															
Ireland 71	1. FAT CATTLE, average body	IRL	96,72	117,03	116,40	125,66	128,75	125,66	121,92	118,17	116,18	111,77	109,79	114,42	123,68	
	2. ex-slaughter-house	EUA	155,60	179,94	178,42	191,98	195,93	191,27	182,83	179,89	176,87	171,41	171,05	177,03	195,22	
	%	a														
	b	+55,2	+21,6													
Danmark 81	1. YOUNG COWS 2nd quality	DKR	1161	1295	1191	1259	1285	1350	1384	1380	1369	1314	1316	1320	1331	1352
	2. ex market	EUA	171,70	188,90	181,19	187,10	189,43	197,74	201,91	200,34	194,69	186,18	184,19	185,04	188,13	192,98
	%	a														
	b	+ 6,4	+11,5													

% { a. Veränderung gegenüber dem Vormonat (Landeswährung)  
Variation par rapport au mois précédent (Monnaie nationale)  
b. Veränderung gegenüber dem gleichen Zeitraum des Vorjahres (Landeswährung)  
Variation par rapport à la même période de l'année précédente (Monnaie nationale)

N.B.: - Das Sonderheft S 5/1973 der Reihe "Agrarpreise" enthält eine detaillierte Beschreibung der die Preisreihen bestimmenden Merkmale.

- Le numéro spécial S 5/1973 de la série "Prix agricoles" contient la description détaillée des caractéristiques déterminantes des séries de prix.

A11

GROSSRINDER / HEAVY CATTLE / GROS BOVINS / BOVINI ADULTI

EUA /  
UCE /

100 kg

350-

280-

210-

140-


70-

Log. Maßstab / Echelle Log.

69,26 64,94

D  
F  
I  
N  
B  
L  
UK  
IRL  
DK

J A S O N D J F M  
1977 1978



Preise je 100 kg Schlachtkörpergewicht - ohne MwSt / Prix par 100 kg carcasse - hors TVA

Land und Quelle Pays et Source	1. Produktdefinition Définition du produit 2. Frachtlage und Aufmachung Point de livraison et conditionnement	Währungseinheit Unité monétaire	Handelsweg: vom Großhandel (oder Schlachthof) an den Einzelhandel ; Schlachtviehmärkte Phase d'échange: du grossiste (ou de l'abattoir) au détaillant ; marchés des animaux abattus													
			Ø		1977 1978											
			1976	1977	M	A	M	J	J	A	S	O	N	D	J	F
Deutschland 01	1. KUEHE I	DM	503,8	504,0	507,0	504,0	499,0	508,0	506,0	508,0	510,0	504,0	507,0	502,0		
	2. ab Grossmärkte	ERE	178,94	190,31	189,24	188,76	187,00	191,02	192,75	101,96	192,60	191,65	193,78	194,44		
	% a															
	% b	+ 4,1	0,0													
France 11	1. BOEUFs Ire qual.	FF	783	849	808	815	800	753	788	820	900	935	945	939	940	983
	2. départ Paris Rungis	UCE	146,50	151,44	144,77	145,87	143,03	134,94	141,31	146,54	160,63	167,30	166,95	163,12	162,64	164,55
	% a															
	% b	+14,5	+ 3,4													
Italia 21	1. VITELLONI 1	LIT	162142	177950	178625	179750	173750	161750	154975	162350	172750	189750	196750	203250		
	2. f.co partenza mercato	UCE	174,32	176,74	179,88	180,06	173,61	161,78	152,70	160,99	171,81	186,65	192,08	193,38		
	% a															
	% b	+ 6,7	+ 9,7													
Niederland 31	1. RINDER gemiddelde kwaliteit	HFL	559	594	581	589	593	593	580	588	589	586	589	592		
	2. af abattoir	ERE	189,16	205,16	207,83	211,76	213,75	211,80	206,82	210,05	209,70	208,43	208,61	211,84		
	% a															
	% b	+ 3,5	+ 4,5													
Belgique/ België 41	1. BOEUFs, GENISSES VACHES 1r choix	BFR	765	794	8040	7963	7775	7460	7325	7580	8125	8400	8520	8550	8575	8775
	2. départ marché	UCE	175,04	195,29	195,65	194,73	190,70	183,11	179,51	166,41	199,32	205,42	207,33	210,94	213,14	220,11
	% a															
	% b	+ 5,5	+ 3,0													
Luxembourg		LFR														
		UCE														
	% a															
	% b															
United Kingdom 61	1. ENGLISH FORE-QUARTERS	UKL	70,37	75,51	:	67,24	:	:	:	:	:	:	:	:		
	2. ex market	EUA	113,20	115,51		102,73										
	% a															
	% b	+36,6	+ 7,3													
Irland 71	1. FAT CATTLE, well bodied up	IRL	77,98	95,11	101,85	106,26	107,36	100,76	90,17	87,52	87,52	87,74	87,30	91,71	99,21	
	2. ex-slaughter-house	EUA	25,45	145,49	156,12	162,34	163,38	153,38	135,22	133,24	133,24	134,56	136,01	141,89	156,59	
	% a															
	% b	+70,6	+22,0													
Danmark		DKR														
		EUA														
	% a															
	% b															

% { a. Veränderung gegenüber dem Vormonat (Landeswährung)  
Variation par rapport au mois précédent (Monnaie nationale)  
b. Veränderung gegenüber dem gleichen Zeitraum des Vorjahres (Landeswährung)  
Variation par rapport à la même période de l'année précédente (Monnaie nationale)

N.B.: - Das Sonderheft S 5/1973 der Reihe "Agrarpreise" enthält eine detaillierte Beschreibung der die Preisreihen bestimmenden Merkmale.

- Le numéro spécial S 5/1973 de la série "Prix agricoles" contient la description détaillée des caractéristiques déterminantes des séries de prix.



A12. GROSSRINDER (Hinterviertel)  
HEAVY CATTLE (hindquarter)

A12. GROS BOVINS (quartier de derrière)  
BOVINI ADULTI (quarto posteriore)

Preise je 100 kg Schlachtkörpergewicht - ohne MwSt / Prix par 100 kg poids carcasse - hors TVA

Land und Quelle Pays et Source	1. Produktdefinition Définition du produit	2. Frachtlage und Aufmachung Point de livraison et conditionnement	Währungseinheit Unité monétaire	Handelsweg: vom Grosshandel (oder Schlachthof) an den Einzelhandel ; Schlachtviehmärkte Phase d'échange: du grossiste (ou de l'abattoir) au détaillant ; marchés des animaux abattus															
				Ø		1977												1978	
				1976	1977	M	A	M	J	J	A	S	O	N	D	J	F		
Deutschland 01	1. KUEHE 1 2. ab Grossmärkte	DM	684,2	699,0	691,0	701,0	705,0	718,0	709,0	731,0	715,0	690,0	683,0	693,0					
		ERE	243,02	263,94	257,92	262,54	264,73	269,98	270,08	276,22	270,29	262,38	261,05	268,41					
		a																	
		b	+ 0,2	+ 2,2															
France 11	1. BOEUFS 1 2. départ Paris Rungis	FF	1537	1694	1590	1688	1766	1795	1788	1750	1770	1700	1700	1713	1750	1750			
		UCE	287,57	302,17	284,88	302,12	315,73	321,68	320,64	312,75	315,90	303,21	300,16	297,89	302,78	292,94			
		a																	
		b	+10,8	+10,2															
Italia 21	1. VITELLONI 1 2. f.co partenza mercato	LIT	264749	302660	275417	284000	288833	304083	310683	326833	320000	324067	316333	321583					
		UCE	284,63	300,60	277,35	284,49	288,60	304,15	306,32	324,09	318,26	318,78	308,83	305,97					
		a																	
		b	+16,0	+14,3															
Niederland 31	1. RINDER gemiddelde kwaliteit 2. af abattoir	HFL	74	787	803	796	802	791	782	782	782	782	781	782					
		ERE	265,30	291,06	287,24	286,19	289,08	282,52	278,85	279,35	278,89	278,14	276,61	279,83					
		a																	
		b	+ 2,5	+ 0,4															
Belgique/ België 41	1. BOEUFS, GENISSES VACHES 1er choix 2. départ marché	BFR	13310	13949	13500	13600	13963	14470	14550	14670	14400	13938	13770	13775	13650	13500			
		UCE	308,35	342,12	328,52	332,58	342,48	355,17	356,58	360,77	353,26	340,86	335,09	339,85	339,29	338,63			
		a																	
		b	+ 3,2	+ 5,1															
Luxembourg		LFR																	
		UCE																	
		a																	
		b																	
United Kingdom 61	1. ENGLISH HIND- QUARTERS 2. ex market	UKL	113,40	122,86	115,48	115,74	:	141,09	136,69	125,66	:	115,74	:	:	:	:			
		EUA	182,58	187,95	177,02	176,83		214,77	204,98	191,29		177,50							
		a																	
		b	+25,9	+ 8,3															
Irland 71	1. FAT CATTLE, well bodied up 2. ex-slaughter- house	IRL	118,33	146,86	137,35	147,49	154,98	157,85	160,72	157,19	152,56	147,71	141,98	141,76	149,25				
		EUA	190,37	224,66	210,53	225,33	235,85	240,28	241,02	239,30	233,66	226,53	221,21	219,33	235,58				
		a																	
		b	+38,2	+24,1															
Danmark		DKR																	
		EUA																	
		a																	
		b																	

% a. Veränderung gegenüber dem Vormonat (Landeswährung)  
Variation par rapport au mois précédent (Monnaie nationale)  
b. Veränderung gegenüber dem gleichen Zeitraum des Vorjahres (Landeswährung)  
Variation par rapport à la même période de l'année précédente (Monnaie nationale)

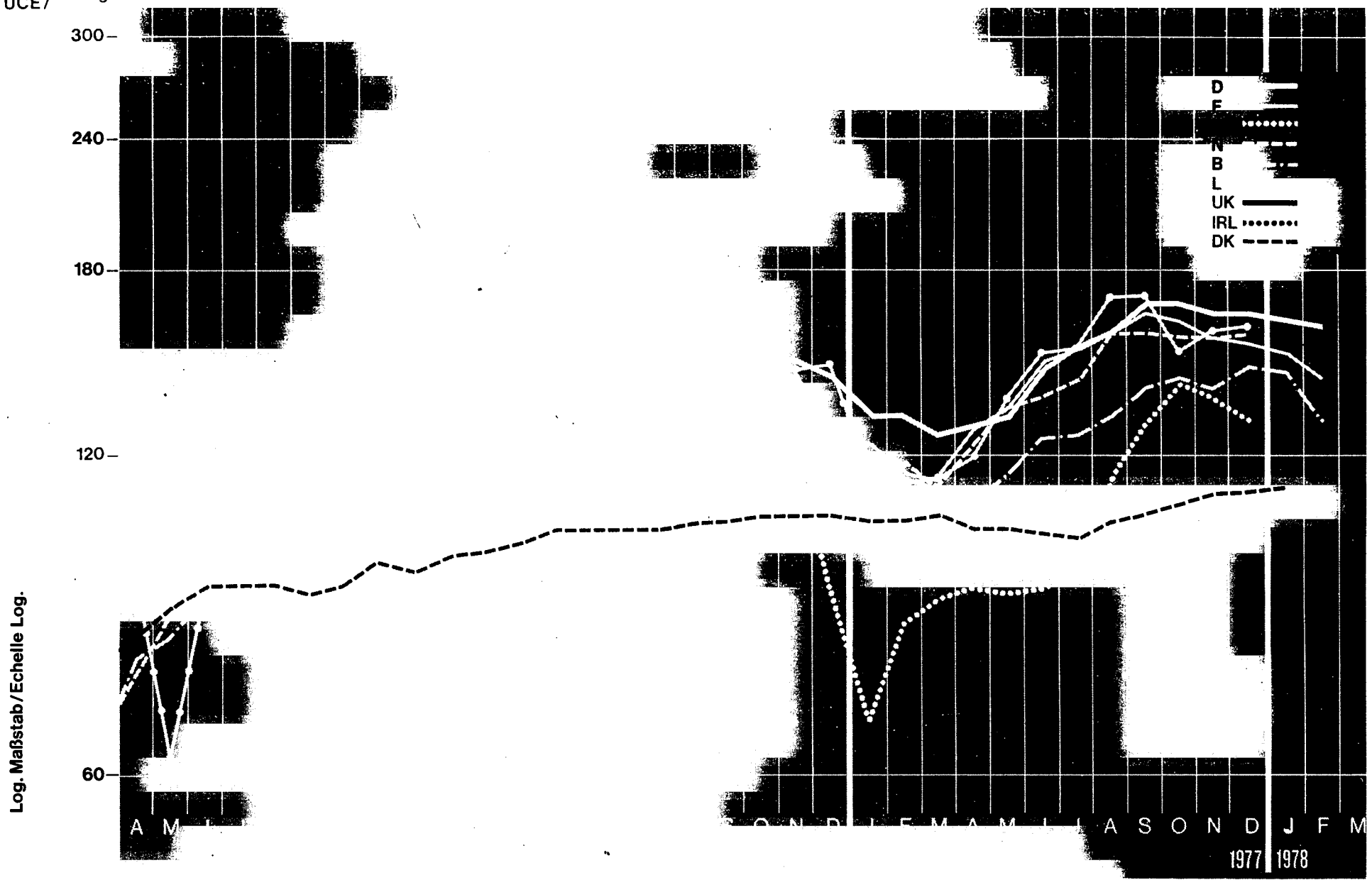
N.B.: - Das Sonderheft S 5/1973 der Reihe "Agrarpreise" enthält eine detaillierte Beschreibung der die Preisreihen bestimmenden Merkmale.

- Le numéro spécial S 5/1973 de la série "Prix agricoles" contient la description détaillée des caractéristiques déterminantes des séries de prix.

A13

KÄLBER / CALVES / VEAUX / VITELLI

EUA /  
UCE / 100 kg



Log. Maßstab / Echelle Log.

1977 1978



. Preise je Stück - ohne MwSt / Prix par tête - sans TVA

Land und Quelle Pays et Source	1. Produktdefinition Définition du produit 2. Frachtlage und Aufmachung Point de livraison et conditionnement	Währungseinheit Unité monétaire	Handelsweg: vom Züchter an den Mäster ; Zuchtvielmärkte Phase d'échange: de l'éleveur à l'engraisser ; marchés des animaux d'élevage													
			Ø		1977					1976						
			1976	1977	M	A	M	J	J	A	S	O	N	D	J	F
Deutschland 01	1. BULLENKÄLBER bis 10 Tage alt	DM	379,1	391,3	339,0	341,7	363,4	390,1	398,2	417,0	442,7	439,7	430,1	425,9	420,5	411,8
	2. frei Markt	ERE	134,65	147,75	126,54	127,97	136,46	146,69	151,69	157,57	167,36	167,20	164,39	164,96	162,09	160,73
	% a															
	% b	+10,9	+ 3,2													
France 11	1. VEAUX d'environ 8 jours	FF	731	814	637	710	749	825	849	875	919	905	882	883	870	849
	2. rendu marché	UCE	136,77	145,20	114,13	127,08	133,91	147,85	152,25	156,38	164,02	161,41	155,73	153,56	150,52	142,12
	% a															
	% b	+23,5	+11,4													
Italia 21	1. VITELLI di allevamento fino a 15 giorni	LIT	102293	105467	87500	90000	90000	90000	95000	115000	130000	142500	140000	137500		
	2. franco mercato bestiame	UCE	109,97	104,75	88,11	90,15	89,93	90,02	93,66	114,03	129,29	140,17	136,68	130,82		
	% a															
	% b	x	+ 3,1													
Niederland 51	1. NUCHTERE KÄLBEREN	HFL	374,0	387,2	317,3	340,1	366,5	381,2	396,9	437,6	438,8	437,5	439,5	437,8		
	2. af bedrijf of f.co markt	ERE	125,56	135,25	112,50	122,28	132,10	136,15	141,53	156,32	156,49	155,61	155,66	156,66		
	% a															
	% b	+16,5	+ 3,5													
Belgique/ België 41	1. VEAUX d'environ 10 jours	BFR	9050	9044	4644	4476	4705	5098	5122	5334	5673	5822	5722	5958	5796	5185
	2. f.co marché	UCE	116,29	122,38	113,01	109,46	115,40	124,93	125,52	131,27	139,17	142,38	139,24	146,99	144,07	130,06
	% a															
	% b	+15,9	- 0,1													
Luxembourg 51	1. VEAUX de quelques jours	LFR	5183	5077	4744	4902	5511	6161	6224	6930	6970	6185	6512	6488		
	2. départ ferme	UCE	120,07	148,65	115,44	119,87	135,17	151,22	152,53	170,42	170,99	151,25	158,47	160,07		
	% a															
	% b	- 0,5	+17,2													
United Kingdom		UKL														
		EUA														
	% a															
	% b															
Irland		IRL														
		EUA														
	% a															
	% b															
Danmark 81	1. SUCKING-CALVES	DKR	692	722	692	692	692	692	692	721	742	768	792	792	797	
	2. ex market	EUA	102,34	105,31	105,27	102,84	102,01	101,36	100,96	104,67	105,52	108,82	110,85	111,02	112,65	
	% a															
	% b	+12,0	+ 4,3													

% { a. Veränderung gegenüber dem Vormonat (Landeswährung)  
Variation par rapport au mois précédent (Monnaie nationale)  
b. Veränderung gegenüber dem gleichen Zeitraum des Vorjahres (Landeswährung)  
Variation par rapport à la même période de l'année précédente (Monnaie nationale)

N.B.: - Das Sonderheft S 5/1973 der Reihe "Agrarpreise" enthält eine detaillierte Beschreibung der die Preisreihen bestimmenden Merkmale.

- Le num. "o spécial S 5/1973 de la série "Prix agricoles" contient la description détaillée des caractéristiques déterminantes des séries de prix.

A 14

# KÄLBER / CALVES / VEAUX / VITELLI

EUA /  
UCE / 100 kg

480-

240-

120-

60-

30-

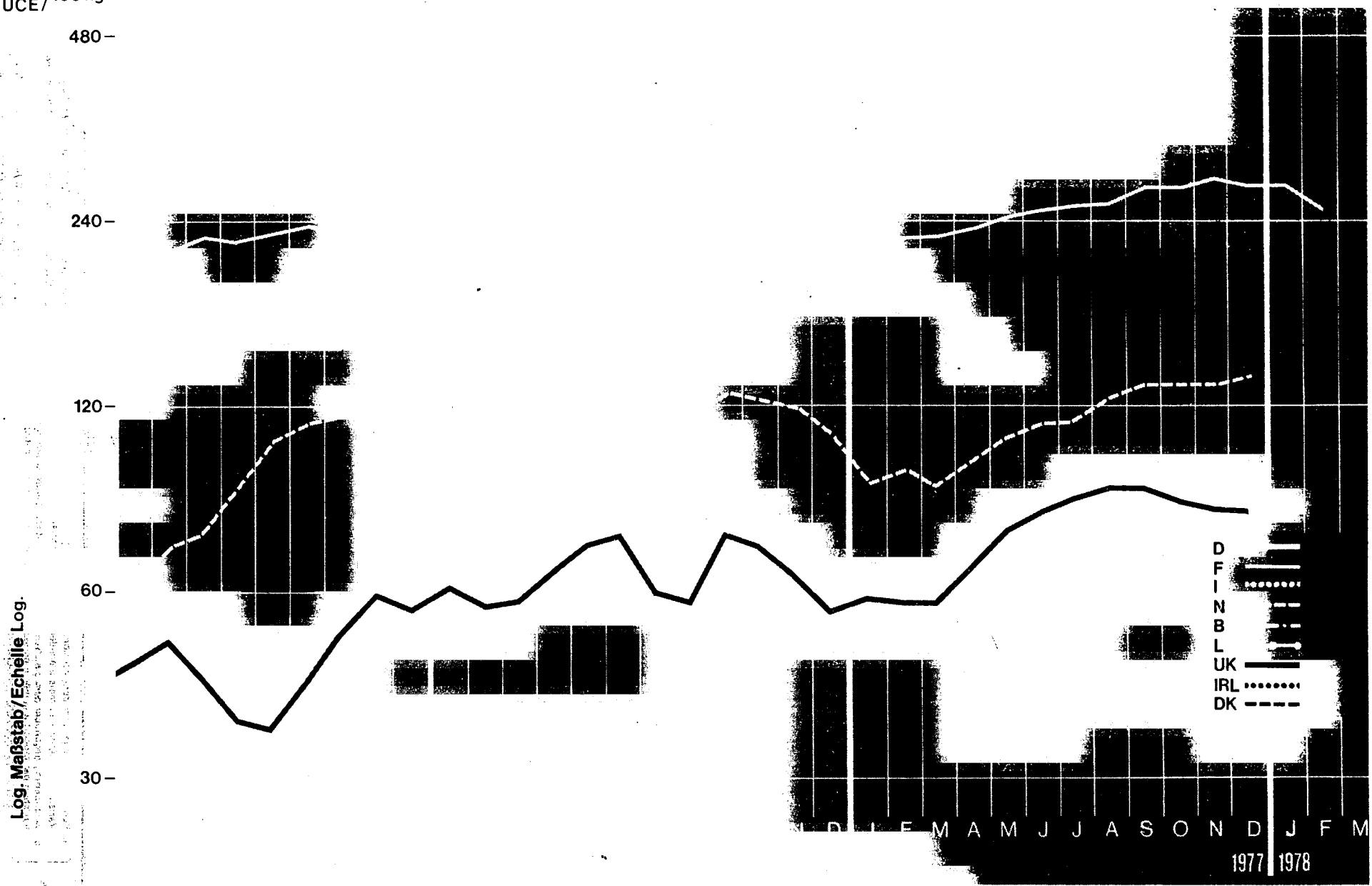
Log. Maßstab / Echelle Log.

Quelle: FAO, 1978

D  
F  
I  
N  
B  
L  
UK  
IRL  
DK

N D I E M A M J J A S O N D J F M

1977 1978



Preise je Stück - ohne MWSt / Prix par tête - sans TVA

Land und Quelle Pays et Source	1. Produktdefinition Définition du produit  2. Frachtlage und Aufmachung Point de livraison et conditionnement	Währungseinheit Unité monétaire	Handelsweg: vom Züchter an den Mäster; Zuchtvielmärkte Phase d'échange: de l'éleveur à l'engraisseur; marchés des animaux d'élevage															
			Ø		1977										1978			
			1976	1977	M	A	M	J	J	A	S	O	N	D	J	F		
Deutschland		DM																
		ERE																
		a																
		b																
France 11	1. VEAUX d'environ 3 à 5 se- maines	FF	1226	1413	1269	1311	1357	1402	1429	1446	1526	1535	1589	1572	1589	1500		
	2. rendu marché	UCE	229,38	252,05	227,36	234,64	242,61	251,25	256,25	258,42	272,35	273,78	280,56	273,37	274,92	251,09		
		a																
		b	+ 3,8	+15,3														
Italia		LIT																
		UCE																
		a																
		b																
Niederland 31	1. NUCHTERE KAL- VEREN	HFL	311,0	315,0	253,1	277,0	300,8	315,2	324,7	346,6	362,9	362,9	367,7	377,2				
	2. af bedrijf of f.co markt	ERE	105,34	113,57	90,54	99,59	108,42	112,58	115,78	124,52	129,42	129,08	130,23	134,98				
		a																
		b	+12,5	+2,2														
Belgique/ Belgie		BFR																
		UCE																
		a																
		b																
Luxembourg		LFR																
		UCE																
		a																
		b																
United Kingdom 61	1. BULL REARING CALVES up to 3 weeks old	UKL	40,37	44,75	38,19	43,22	49,97	53,60	57,22	58,60	58,55	55,13	52,97	52,79				
	2. ex market	EUA	64,95	76,17	58,54	66,03	76,05	81,59	85,80	89,21	99,67	84,55	82,53	81,68				
		a																
		b	+55,9	+23,3														
Ireland		IRL																
		EUA																
		a																
		b																
Danmark		DKR																
		EUA																
		a																
		b																

% { a. Veränderung gegenüber dem Vormonat (Landeswährung)  
Variation par rapport au mois précédent (Monnaie nationale)  
b. Veränderung gegenüber dem gleichen Zeitraum des Vorjahres (Landeswährung)  
Variation par rapport à la même période de l'année précédente (Monnaie nationale)

N.B.: - Das Sonderheft S 5/1973 der Reihe "Agrarpreise" enthält eine detaillierte Beschreibung der die Preisreihen bestimmenden Merkmale.

- Le numéro spécial S 5/1973 de la série "Prix agricoles" contient la description détaillée des caractéristiques déterminantes des séries de prix.

A 15

GROSSRINDER / HEAVY CATTLE / GROS BOVINS / BOVINI ADULTI

EUA /  
UCE /

100 kg

900

750

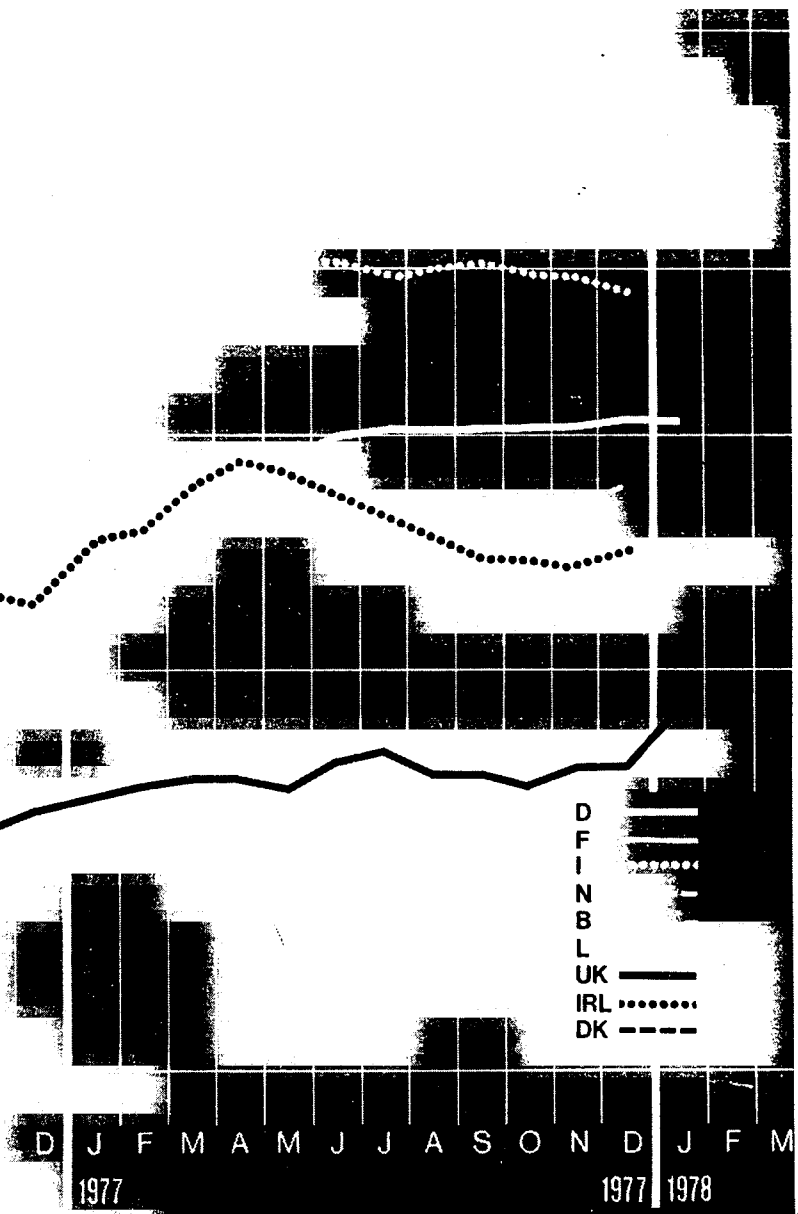
600

450

300

150

Log. Maßstab / Echelle Log.



D  
F  
I  
N  
B  
L  
UK  
IRL  
DK

D J F M A M J J A S O N D J F M  
1977 1977 1978

Preise je Stück - ohne MwSt / Prix par tête - sans TVA

Land und Quelle Pays et Source	1. Produktdefinition Définition du produit 2. Frachtlage und Aufmachung Point de livraison et conditionnement	Währungseinheit Unité monétaire	Handelsweg: vom Züchter an den Mäster ; Zuchtvielmärkte Phase d'échange: de l'éleveur à l'engraisseur ; marchés des animaux d'élevage													
			Ø		1977										1978	
			1976	1977	M	A	M	J	J	A	S	O	N	D	J	F
Deutschland 01	1. FUTTER- UND WEI- DEBULLEN 1 2. frei Markt	DM	1228	1174	1150	1150	1150	1200	1200	1200	1200	1200	1200	1200	1200	
		ERE	436,16	443,30	429,25	430,70	431,83	451,23	457,11	453,44	453,64	456,32	458,66	464,79	462,54	
		% a b														
France		FF														
		UCE														
		% a b														
Italia 21	1. VITELLI 8 - 12 mesi 2. f.co destino	LIT	556167	604244	589500	601000	603500	603500	603500	605900	605900	605900	605900	605900		
		UCE	597,93	600,73	593,64	602,03	603,01	603,64	595,02	600,82	602,61	596,01	591,52	576,48		
		% a b														
Niederland 31	1. STIEREN EN OSSEL 2. af bedrijf of f.co markt	HFL	1167	1119	1107	1112	1120	1114	1120	1123	1120	1127	1127	1156		
		ERE	394,90	399,63	395,98	399,80	403,70	397,68	399,38	401,16	399,43	400,85	399,15	413,66		
		% a b														
Belgique/ België		BFR														
		UCE														
		% a b														
Luxembourg		LFR														
		UCE														
		% a b														
United Kingdom 61	1. YEARLING STEERS 1st and 2nd quality 2. ex market	UKL	145,95	163,93	163,10	163,34	160,71	169,59	174,21	165,48	164,21	160,99	163,65	165,22	178,49	
		EUA	234,21	250,77	250,01	249,55	244,59	258,15	261,25	251,92	251,50	246,89	254,97	255,62	281,73	
		% a b														
Ireland 71	1. BULLOCKS (350 - 400 kg) 2. Delivered at auction mart	IRL	213,01	252,24	267,73	282,11	278,24	267,62	261,50	248,37	239,35	237,71	230,36	239,20		
		EUA	342,69	365,86	410,40	431,00	423,43	407,36	392,15	378,11	366,58	364,55	358,90	370,08		
		% a b														
Danmark		DKR														
		EUA														
		% a b														

% { a. Veränderung gegenüber dem Vormonat (Landeswährung)  
Variation par rapport au mois précédent (Monnaie nationale)  
b. Veränderung gegenüber dem gleichen Zeitraum des Vorjahres (Landeswährung)  
Variation par rapport à la même période de l'année précédente (Monnaie nationale)

N.B.: - Das Sonderheft S 5/1973 der Reihe "Agrarpreise" enthält eine detaillierte Beschreibung der die Preisreihen bestimmenden Merkmale.

- Le numéro spécial S 5/1973 de la série "Prix agricoles" contient la description détaillée des caractéristiques déterminantes des séries de prix.

A16

# FÄRSEN / HEIFERS / GÉNISSES / MANZE

EUA/  
UCE/ 100 kg

1250 =

1000 =

750 =

500 =

250 =

Log. Maßstab/Echelle Log.



Preise je Stück - ohne MWSt / Prix par tête - sans TVA

Land und Quelle Pays et Source	1. Produktdefinition Définition du produit	Währungseinheit Unité monétaire	Handelsweg: vom Züchter an den Mäster ; Zuchtvielmärkte Phase d'échange: de l'éleveur à l'engraisseur ; marchés des animaux d'élevage													
			Ø		1977 1978											
			1976	1977	M	A	M	J	J	A	S	O	N	D	J	F
Deutschland 01	1. HOCHTRAGENDE FAERSEN 1 2. frei Markt	DM	1964	1969	1913	2125	1998	2055	2050	2033	1931	1925	1950	1950	1950	
		ERE	697,58	743,49	714,05	795,86	746,50	772,73	780,90	768,21	729,98	732,01	745,32	755,28	751,62	
		a														
		b	+ 3,7	+ 0,3												
France		FF														
		UCE														
		a														
		b														
Italia 21	1. GIOVENCHE prossime al parto 2. f.co destino	LIT	762744	910167	910688	910688	910688	910688	910688	910688	931875	971750	971750	971750		
		UCE	820,02	903,98	917,08	912,25	909,95	910,90	897,90	903,06	926,81	955,89	948,69	924,57		
		a														
		b	+25,2	+10,3												
Niederland 31	1. VAARZEN 2 tot 3 jaar hoog- drachtig 2. af bedrijf of f.co markt	HFL	1903	2045	1915	1953	1991	2020	2058	2111	2144	2158	2182	2197		
		ERE	643,96	730,33	685,01	702,60	717,65	721,47	733,85	754,09	764,62	767,56	772,81	786,17		
		a														
		b	+ 6,5	+ 7,5												
Belgique/ België 41	1. GENISSES pleines 2. f.co marché	BFR	31323	32502	31792	32256	32657	32542	33146	33556	33795	32986	29266	34222	34046	34009
		UCE	725,65	795,01	773,65	788,79	800,99	798,75	812,31	825,21	829,06	806,68	712,18	844,31	846,26	853,08
		a														
		b	+ 5,7	+ 3,8												
Luxembourg		LFR														
		UCE														
		a														
		b														
United Kingdom 61	1. FRIESIAN COWS AND HEIFERS due to calve in 2-3 weeks 2. ex market	UKL	259,52	297,74	264,12	269,57	278,39	288,23	311,55	319,29	334,52	329,97	322,66	334,84	360,21	
		EUA	417,52	455,47	404,86	411,85	425,19	438,74	467,21	486,07	512,37	506,04	502,71	518,05	568,56	
		a														
		b	+43,9	+14,7												
Ireland		IRL														
		EUA														
		a														
		b														
Danmark 81	1. HEIFERS ready to calve 2. ex market	DKR	4434	4675	4300	4300	4313	4566	4550	4792	4805	4886	5225	5550	5614	
		EUA	655,74	681,92	654,16	639,03	635,80	668,81	663,81	695,54	683,34	692,29	731,30	777,99	793,51	
		a														
		b	+ 6,8	+ 5,4												

% a. Veränderung gegenüber dem Vormonat (Landeswährung)  
Variation par rapport au mois précédent (Monnaie nationale)  
b. Veränderung gegenüber dem gleichen Zeitraum des Vorjahres (Landeswährung)  
Variation par rapport à la même période de l'année précédente (Monnaie nationale)

N.B.: - Das Sonderheft S 5/1973 der Reihe "Agrarpreise" enthält eine detaillierte Beschreibung der die Preisreihen bestimmenden Merkmale.

- Le numéro spécial S 5/1973 de la série "Prix agricoles" contient la description détaillée des caractéristiques déterminantes des séries de prix.

B1

SCHWEINE / PIGS / PORCS / SUINI

EUA/  
UCE/ 100 kg

250-

200-

150-

100-

50-

D  
F  
I  
N  
B  
L  
UK ———  
IRL .....  
DK - - - -

Log. Maßstab / Echelle Log.

A M J





Preise je 100 kg Lebendgewicht - ohne MWSt / Prix par 100 kg poids vif - hors TVA

Land und Quelle Pays et Source	1. Produktdefinition Définition du produit	Währungseinheit Unité monétaire	Handelsweg: vom Erzeuger (oder Aufkäufer) an den Handel; Lebendvielmärkte Phase d'échange: du producteur (ou collecteur) au commerce; marchés du bétail vivant													
			Ø		1977 1978											
			1976	1977	M	A	M	J	J	A	S	O	N	D	J	F
Deutschland 01	1. SCHWEINE d (80 - 99,5 kg) 2. frei Markt	DM	335,1	328,5	316,2	309,0	303,4	315,9	331,9	344,5	350,5	349,2	344,9	350,5	341,8	338,9
		ERE	119,02	124,04	118,02	115,73	113,93	118,79	126,43	130,21	132,61	132,79	131,53	135,76	131,75	132,27
		a														
		b	+ 6,6	- 2,0												
France		FF														
		UCE														
		a														
		b														
Italia 21	1. SUINI MAGRONI (50 - 100 kg) 2. f. co partenza azienda	LIT	113730	102804	99259	99755	95827	95500	94434	92630	104605	128200	104941	111785		
		UCE	122,37	102,10	99,96	99,93	95,75	95,52	93,10	91,85	104,04	126,11	102,45	106,36		
		a														
		b	+45,4	- 9,6												
Niederland 31	1. SLACHTVARKENS (80 - 90 kg) 2. af bedrijf of f. co markt	HFL	292,7	274,9	258,5	256,3	253,3	268,9	274,9	284,6	264,6	285,3	290,5	303,9		
		ERE	99,05	95,15	92,47	92,15	91,30	96,04	98,03	101,67	101,50	101,48	102,89	108,75		
		a														
		b	+ 9,9	- 5,1												
Belgique/ Belgie 41	1. PORCS DE VIANDE 2. départ marché	BFR	4772	4814	4667	4550	4633	4850	4900	4890	4936	4913	4930	5200	5100	4933
		UCE	110,55	117,75	113,57	111,27	113,64	119,04	120,08	120,26	121,08	120,15	119,97	128,29	126,77	123,74
		a														
		b	+ 7,9	+ 0,9												
Luxembourg 51	1. PORCS AA 2. départ ferme	LFR	5064	4648	4719	4680	4668	4774	4840	4891	4965	5105	5121	5355		
		UCE	117,32	114,58	114,84	114,45	114,49	117,18	118,61	120,27	121,80	124,84	124,62	132,12		
		a														
		b	+10,7	- 4,3												
United Kingdom 61	1. CUTTERS 2. free market	UKL	52,14	54,46	49,94	51,99	52,92	55,35	52,69	53,02	58,45	59,76	59,58	59,64	58,68	60,97
		EUA	83,98	83,31	76,55	79,43	80,54	84,25	79,01	80,71	89,52	91,65	92,83	92,27	92,62	95,82
		a														
		b	+ 2,0	+ 4,4												
Irland 71	1. BACON PIGS 2. delivered at market centres	IRL	51,73	60,70	55,29	57,71	60,80	62,38	63,46	63,30	63,89	64,05	63,09	63,82		
		EUA	83,22	92,98	84,75	88,17	92,53	94,95	95,17	96,37	97,85	98,23	98,29	98,74		
		a														
		b	+10,0	+17,5												
Danmark 81	1. SLAUGHTER PIGS A1 2. ex farm	DKR	670	662	640	638	634	644	650	665	682	693	693	697	705	
		EUA	99,09	96,56	97,35	94,81	93,46	94,33	94,83	96,54	96,99	96,99	96,99	97,70	99,65	
		a														
		b	+14,5	- 1,2												

% { a. Veränderung gegenüber dem Vormonat (Landeswährung)  
Variation par rapport au mois précédent (Monnaie nationale)  
b. Veränderung gegenüber dem gleichen Zeitraum des Vorjahres (Landeswährung)  
Variation par rapport à la même période de l'année précédente (Monnaie nationale)

N.B.: - Das Sonderheft S 5/1973 der Reihe "Agrarpreise" enthält eine detaillierte Beschreibung der die Preisreihen bestimmenden Merkmale.

- Le numéro spécial S 5/1973 de la série "Prix agricoles" contient la description détaillée des caractéristiques déterminantes des séries de prix.

B2

# SCHWEINE / PIGS / PORCS / SUINI

EUA /  
UCE / 100 kg


250-

200-


150-

100-

50-



Log. Maßstab / Echelle Log.



Preise je 100 kg Lebendgewicht - ohne MWSt / Prix par 100 kg poids vif - hors TVA

Land und Quelle Pays et Source	1. Produktdefinition Définition du produit 2. Frachtlage und Aufmachung Point de livraison et conditionnement	Währungseinheit Unité monétaire	Handelsweg: vom Erzeuger (oder Aufkäufer) an den Handel ; Lebendviehmärkte Phase d'échange: du producteur (ou collecteur) au commerce ; marchés du bétail vivant													
			Ø		1977							1976				
			1976	1977	A	M	J	J	A	S	O	N	D	J	F	M
Deutschland 01	1. SCHWEINE c (100 - 119 kg)	DM	333,9	326,9	306,8	301,3	214,4	329,5	343,3	349,6	347,5	343,4	349,5	339,0	335,1	
		ERE	118,60	123,44	114,90	113,14	118,22	125,51	129,72	132,24	132,14	131,25	135,41	130,57	130,79	
	2. frei Markt	a														
		b	+ 7,0	- 2,1												
France		FF														
		UCE														
		a														
		b														
Italia 21	1. SUINI GRASSI (100 - 125 kg)	LIT	103167	100996	93300	88500	86800	89200	98200	103875	108875	108775	114750			
		UCE	110,91	100,21	93,40	88,43	86,82	87,94	97,37	103,31	106,90	106,79	109,15			
	2. f.co partenza azienda	a														
		b	+40,0	- 2,2												
Niederland 31	1. SLACHTVARKENS (90 - 105 kg)	HFL	305,1	297,3	267,4	265,1	281,2	287,3	297,2	298,0	298,0	303,3	317,1			
		ERE	103,24	102,60	96,14	95,55	100,43	102,45	105,17	106,28	105,59	107,42	113,47			
	2. af bedrijf of f.co markt	a														
		b	+10,-	- 5,-												
Belgique/ Belgie 41	1. PORCS DEMI-GRAS	BFR	4565	4505	4238	4380	4583	4500	4567	4603	4613	4685	4967	4803	4717	
		UCE	101,76	110,27	103,54	107,43	112,49	110,25	112,31	114,39	112,83	113,51	122,54	120,88	118,32	
	2. départ marché	a														
		b	+ 3,7	- 1,5												
Luxembourg		LFR														
		UCE														
		a														
		b														
United Kingdom 61	1. BACONERS (84 - 109 kg)	UKL	50,27	53,07	49,94	51,89	54,56	52,47	51,85	56,43	57,73	57,64	57,94	57,14	59,13	
		EUA	80,87	81,18	76,30	78,97	83,05	78,68	78,93	86,43	88,53	89,80	89,64	90,19	92,93	
	2. free at market	a														
		b	+ 7,8	+ 5,6												
Ireland		IRL														
		EUA														
		a														
		b														
Danmark 81	1. SLAUGHTER PIGS A	DKR	625		:	:	:	:	:	:						
		EUA	92,43													
	2. ex farm	a														
		b	+15,7													

% a. Veränderung gegenüber dem Vormonat (Landeswährung)  
Variation par rapport au mois précédent (Monnaie nationale)  
b. Veränderung gegenüber dem gleichen Zeitraum des Vorjahres (Landeswährung)  
Variation par rapport à la même période de l'année précédente (Monnaie nationale)

N.B.: - Das Sonderheft S 5/1973 der Reihe "Agrarpreise" enthält eine detailliertere Beschreibung der die Preisreihen bestimmenden Merkmale.

- Le numéro spécial S 5/1973 de la série "Prix agricoles" contient la description détaillée des caractéristiques déterminantes des séries de prix.

B3

SCHWEINE / PIGS / PORCS / SUINI

EUA /  
UCE / 100 kg

280-

240-

200-

160-

120-

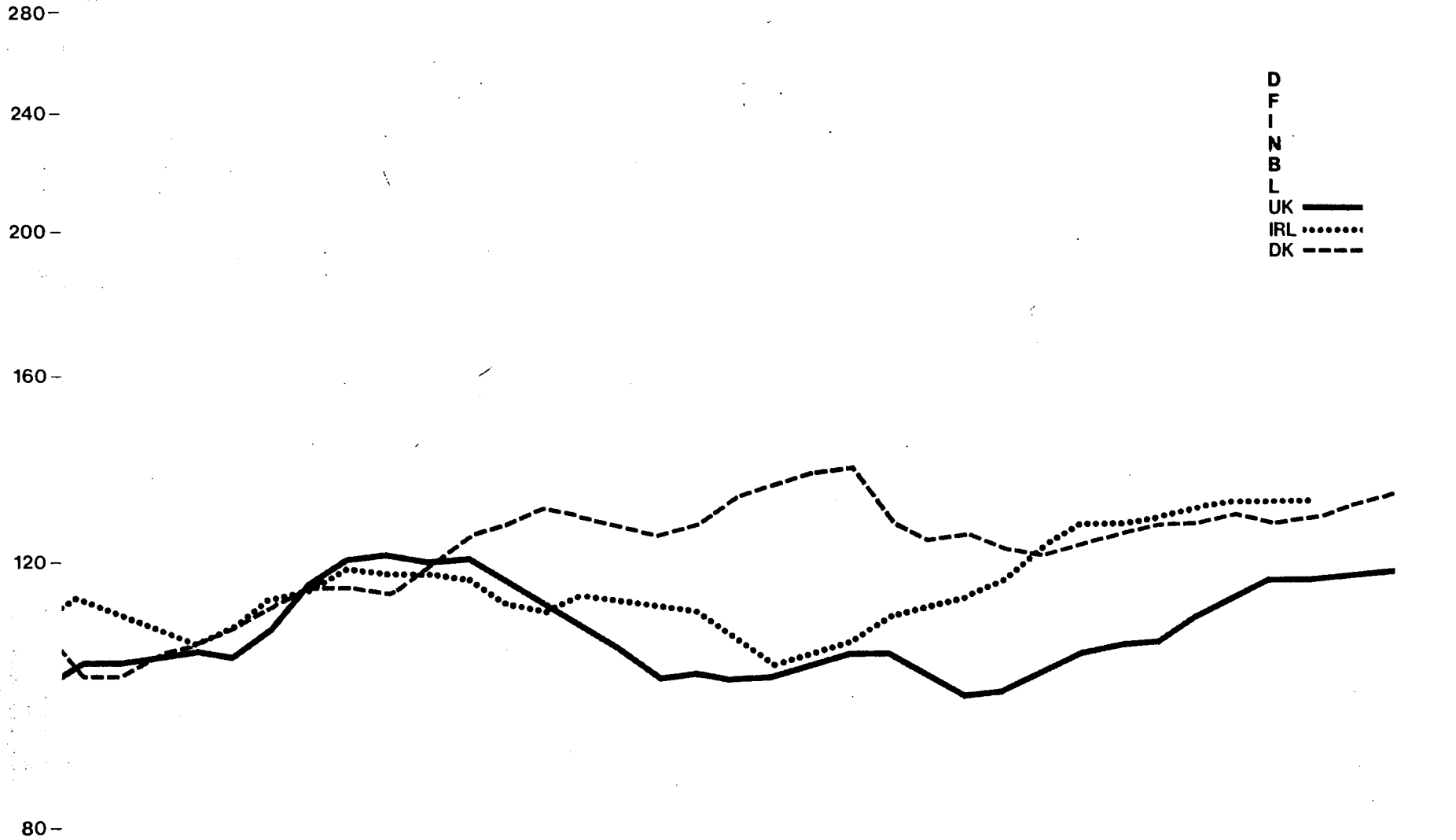
80-

D  
F  
I  
N  
B  
L

UK ———  
IRL .....  
DK - - - -

Log. Maßstab / Echelle Log.

A S O N D | J F M  
1977 1978



Preise je 100 kg Schlachtkörpergewicht - ohne MWSt / Prix par 100 kg poids carcasse - hors TVA

Land und Quelle Pays et Source	1. Produktdefinition Définition du produit 2. Frachtlage und Aufmachung Point de livraison et conditionnement	Währungseinheit Unité monétaire	Handelsweg: vom Erzeuger (oder Aufkäufer) an den Handel ; Schlachthof Phase d'échange: du producteur (ou collecteur) au commerce ; abattoir													
			Ø		1977 1978											
			1976	1977	M	A	M	J	J	A	S	O	N	D	J	F
Deutschland 01	1. SCHWEINE Kl II der E.W.G.-V.O.	DM	391,8	388,4	377,0	368,0	364,0	384,0	403,0	407,0	405,0	400,0	399,0	414,0		
		ERE	139,16	146,66	140,72	137,82	136,68	144,39	153,51	153,79	153,10	152,11	152,50	160,35		
	2. frei Versandschlach- tereier / Fleischwaren- fabrik	a														
		b	+ 4,3	- 0,9												
France 11	1. PORCS Classe II	FF	699,0	725,0	683,0	709,0	707,0	730,0	750,0	754,0	751,0	751,0	752,0	751,0	770,0	748,0
		UCE	130,78	129,32	122,37	126,89	126,40	130,82	134,49	134,75	134,03	133,95	132,78	135,99	133,22	125,21
	2. départ crochet abat- toir	a														
		b	+11,7	+ 3,7												
Italia 21	1. SUINI Regolamento (pesi 125 - 180 kg)	LIT	133062	131434	126515	123635	117511	115535	116243	125107	131612	141366	142332	150197		
		UCE	143,70	130,54	127,40	123,95	117,42	115,56	114,61	124,05	130,90	139,06	139,65	142,90		
	2. f.co partenza azienda o mercato	a														
		b	+33,4	- 1,7												
Niederland 31	1. VARKENS gemiddeld 1e en 2e kw.	HFL	465	442	443	441	436	440	439	444	441	444	444	457		
		ERE	157,35	157,25	158,46	158,55	157,15	157,15	158,54	158,61	157,27	157,92	157,96	163,53		
	2. af veemarkt	a														
		b	+15,4	- 4,6												
Belgique/ België 41	1. PORCS Classe II	BFR	574,2	562,6	5438	5457	5492	5698	5709	5766	5760	5802	5835	6136	6104	5890
		UCE	133,05	132,53	132,33	133,45	134,70	139,86	139,91	141,80	141,30	141,89	141,99	151,38	151,72	147,74
	2. départ marché	a														
		b	+ 7,5	- 1,3												
Luxembourg 51	1. PORCS Classe II	LFR	6773	6505	6310	6240	6250	6365	6435	6545	6640	6775	6830	7110		
		UCE	156,91	154,11	153,55	152,59	153,30	156,23	157,70	160,95	162,89	165,68	166,21	175,42		
	2. départ abattoir	a														
		b	+15,2	- 4,0												
United Kingdom 61	1. PIGS Class II	UKL	66,94	69,56	63,32	64,42	67,35	68,81	70,80	70,16	72,05	74,60	74,72	75,00	74,65	75,27
		EUA	107,69	105,41	97,06	98,42	102,50	104,74	106,17	106,81	110,35	114,41	116,41	116,04	117,83	118,29
	2. ex market	a														
		b	x	+ 3,9												
Irland 71	1. PIGS Class II	IRL	68,97	61,04	73,72	76,94	81,08	83,16	84,60	84,40	85,19	85,41	84,11	85,09		
		EUA	110,96	123,97	113,00	117,55	123,39	126,59	126,87	128,49	130,48	130,98	131,04	131,65		
	2. ex market	a														
		b	+10,0	+17,5												
Danmark 81	1. PIGS Class II	DKR	877	863	822	822	824	843	857	873	897	913	913	919	928	933
		EUA	129,70	125,88	125,04	122,16	121,47	123,48	125,03	126,74	127,57	129,36	127,79	128,82	131,17	133,17
	2. ex market	a														
		b	+13,2	- 1,6												

% { a. Veränderung gegenüber dem Vormonat (Landeswährung)  
Variation par rapport au mois précédent (Monnaie nationale)  
b. Veränderung gegenüber dem gleichen Zeitraum des Vorjahres (Landeswährung)  
Variation par rapport à la même période de l'année précédente (Monnaie nationale)

N.B.: - Das Sonderheft S 5/1973 der Reihe "Agrarpreise" enthält eine detaillierte Beschreibung der die Preisreihen bestimmenden Merkmale.

- Le numéro spécial S 5/1973 de la série "Prix agricoles" contient la description détaillée des caractéristiques déterminantes des séries de prix.


B4

# KOTELETTSTRÄNGE / LOINS / LONGES / LOMBATE

EUA/  
UCE/ 100kg

400—  
350—  
300—  
250—  
200—  
150—  
Log. Maßstab / Echelle Log.

D  
F  
I  
N  
B  
L  
UK ———  
IRL .....  
DK - - - -



Preise je 100 kg - ohne MwSt / Prix par 100 kg - hors TVA

Land und Quelle Pays et Source	1. Produktdefinition Définition du produit 2. Frachtlage und Aufmachung Point de livraison et conditionnement	Währungsinheit Unité monétaire	Handelsweg: vom Grosshandel (oder Schlachthof) an den Einzelhandel ; Schlachttvielmärkte Phase d'échange: du grossiste (ou de l'abattoir) au détaillant ; marchés des animaux abattus															
			O		1977												1978	
			1976	1977	M	A	M	J	J	A	S	O	N	D	J	F		
Deutschland 01	1. KOTELETT- STRAENGE	DM	767	717	670	673	694	735	719	773	743	713	710	754				
		ERE	265,31	270,71	250,08	253,32	256,34	271,38	292,16	292,09	311,63	274,97	275,79	281,05				
	2. ab Grossmärkte	a																
		b	+ 4,3	- 4,0														
France 11	1. LONGE	FF	1755	1771	1115	1184	1196	1220	1315	1331	1344	1300	1305	1379	1391	1370		
		UCE	47,16	47,47	199,77	211,91	212,75	212,83	235,81	234,41	228,70	224,73	230,41	227,41	217,77	208,96		
	2. départ Paris Rungis	a																
		b	+ 0,7	+ 0,7														
Italia 21	1. LOMBATA	LIT	231499	210639	246267	248308	237209	236692	251975	271150	261758	274867	286117	294575				
		UCE	176,31	159,41	248,99	248,74	237,82	236,74	243,43	263,89	260,74	276,22	274,33	280,27				
	2. f. eo stabilimento o destino	a																
		b	+ 30,4	+ 3,														
Nederland 31	1. KARBONADE- STRENG	HFL	761	711	657	680	696	739	779	781	762	745	753	803				
		ERE	232,44	257,76	233,01	244,48	250,87	263,59	277,78	278,99	271,71	264,98	266,69	287,34				
	2. af veemarkt	a																
		b	+ 1,2	- 1,1														
Belgique/ België 41	1. LONGE	BFR	968	914	9070	9175	9150	9720	9900	10260	10113	9968	10070	10450	10300	9988		
		UCE	275,11	261,31	220,72	224,37	224,43	238,58	242,62	252,31	248,09	244,26	245,05	257,82	256,02	243,01		
	2. départ marché	a																
		b	+ 0,1	+ 0,5														
Luxembourg		LFR																
		UCE																
		a																
		b																
United Kingdom		UKL																
		EUA																
		a																
		b																
Ireland		IRL																
		EUA																
		a																
		b																
Danmark 81	1. DECREASED LOIN	DKR	1758	1567	1661	1663	1781	1815	1992	2010	1960	2062	2070	2161	2000			
		EUA	259,99	272,33	252,66	247,14	262,55	265,85	290,62	291,81	278,74	292,16	289,72	302,93	282,69			
	2. ex market or slaughterhouse	a																
		b	+ 5,8	+ 6,2														

% { a Veränderung gegenüber dem Vormonat (Landeswährung)  
Variation par rapport au mois précédent (Monnaie nationale)  
b Veränderung gegenüber dem gleichen Zeitraum des Vorjahres (Landeswährung)  
Variation par rapport à la même période de l'année précédente (Monnaie nationale)

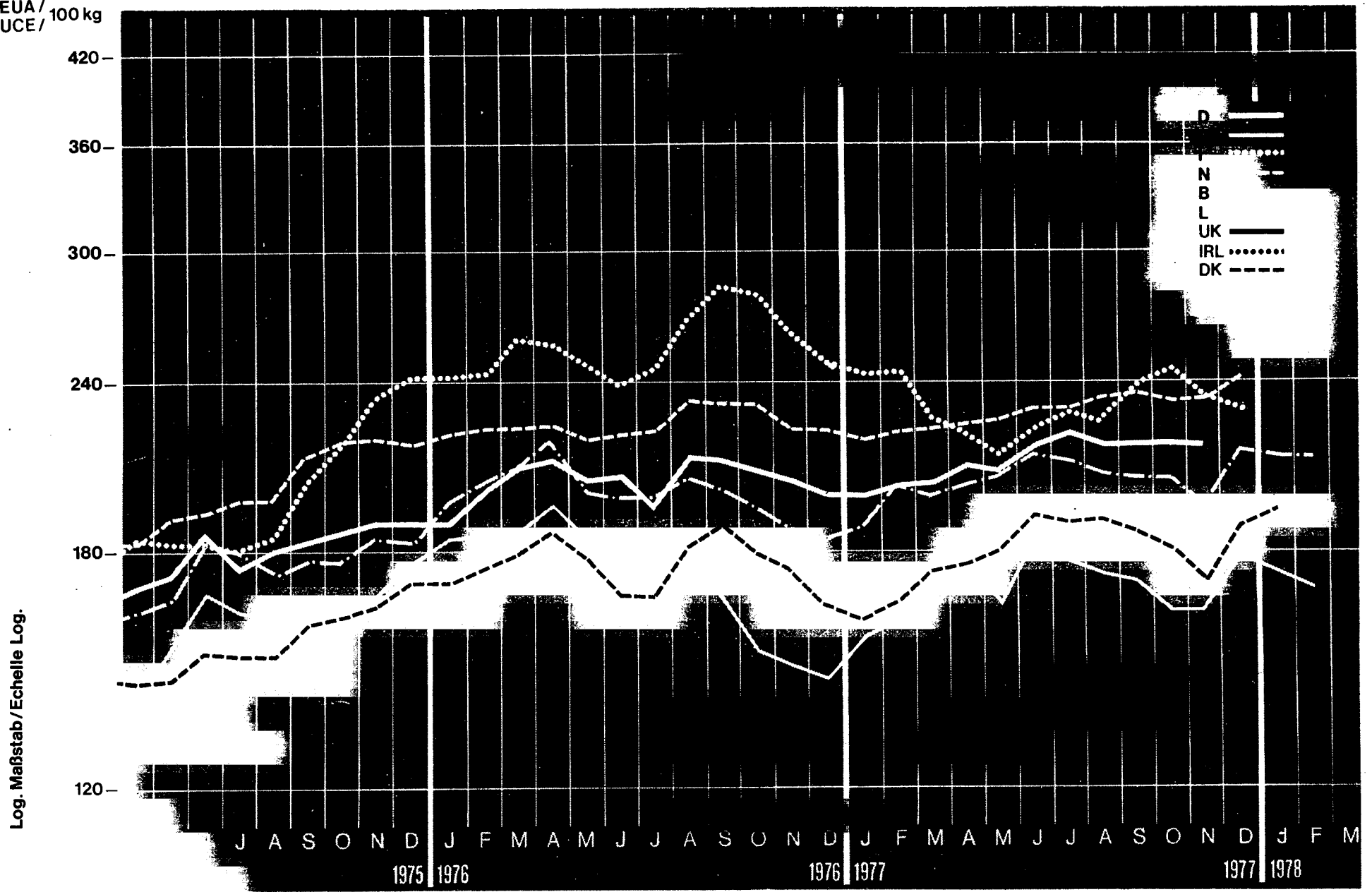
N.B.: - Das Sonderheft S 5/1973 der Reihe "Agrarpreise" enthält eine detaillierte Beschreibung der die Preisreihen bestimmenden Merkmale.

- Le numéro spécial S 5/1973 de la série "Prix agricoles" contient la description détaillée des caractéristiques déterminantes des séries de prix.

B5

SCHINKEN / HAMS / JAMBONS / PROSCIUTTI

EUA /  
UCE / 100 kg



Log. Maßstab / Echelle Log.



Preise je 100 kg - ohne MwSt / Prix par 100 kg - hors TVA

Land und Quelle Pays et Source	1. Produktdefinition Définition du produit 2. Frachtlage und Aufmachung Point de livraison et conditionnement	Währungseinheit Unité monétaire	Handelsweg: vom Grosshandel (oder Schlachthof) an den Einzelhandel; Schlachtviehmärkte Phase d'échange: du grossiste (ou de l'abattoir) au détaillant; marchés des animaux abattus													
			Ø		1977 1978											
			1976	1977	M	A	M	J	J	A	S	O	N	D	J	F
Deutschland 01	1. SCHINKEN, frisch 2. ab Grossmärkte	DM	572	561	542	557	548	572	579	573	570	569	565	565		
		ERE	203,16	211,43	202,30	208,60	205,77	215,08	220,56	216,52	215,48	216,37	215,95	216,58		
	%	a														
	b	+ 6,3	- 1,9													
France 11	1. JAMBONS, frais 2. départ Rungis	FF	926	949	905	984	927	1028	990	972	961	914	926	1024	1002	1010
		UCE	173,25	171,59	162,14	176,11	165,73	184,27	177,53	173,71	171,51	163,02	163,50	175,08	173,36	169,07
	%	a														
	b	+12,9	+ 2,5													
Italia 21	1. PROSCIUTTO 2. f. co stabilimento o destino	LIT	237997	232248	224960	219610	211560	220870	230630	225353	240810	250760	239440	241410		
		UCE	255,57	230,67	226,54	219,49	211,49	220,92	227,39	223,46	239,50	246,67	233,76	229,69		
	%	a														
	b	+49,9	- 1,4													
Niederland 31	1. HAM 2. af veemarkt	HFL	661	640	620	625	625	643	643	652	660	650	659	677		
		ERE	223,68	221,56	221,78	224,71	225,28	229,65	229,78	232,91	235,38	231,19	233,40	242,26		
	%	a														
	b	+ 2,7	- 3,1													
Belgique/ België 41	1. JAMBON 2. départ marché	BFR	8317	8304	8118	8289	8350	8630	8550	8370	8313	8313	8030	8675	8525	8413
		UCE	195,93	193,12	197,36	202,68	204,80	211,82	209,51	205,84	203,93	203,30	195,41	214,03	211,90	211,03
	%	a														
	b	+ 9,9	- 3,1													
Luxembourg		LFR														
		UCE														
	%	a														
	b															
United Kingdom		UKL														
		EUA														
	%	a														
	b															
Ireland		IRL														
		EUA														
	%	a														
	b															
Danmark 81	1. HAM quality A1 2. ex market or slaughterhouse	DKR	1188	1232	1143	1181	1222	1310	1298	1310	1310	1277	1226	1346	1377	
		EUA	175,69	179,71	173,87	175,51	180,14	191,88	189,37	190,18	186,30	186,94	171,59	188,68	194,63	
	%	a														
	b	+11,1	+ 3,7													

% { a. Veränderung gegenüber dem Vormonat (Landeswährung)  
Variation par rapport au mois précédent (Monnaie nationale)  
b. Veränderung gegenüber dem gleichen Zeitraum des Vorjahres (Landeswährung)  
Variation par rapport à la même période de l'année précédente (Monnaie nationale)

N.B.: - Das Sonderheft S 5/1973 der Reihe "Agrarpreise" enthält eine detaillierte Beschreibung der die Preisreihen bestimmenden Merkmale.

- Le numéro spécial S 5/1973 de la série "Prix agricoles" contient la description détaillée des caractéristiques déterminantes des séries de prix.

B6

BÄUCHE / BELLIES / POITRINES / PANCETTE

EUA /  
UCE / 100 kg

250 -

200 -


150 -

100 -

50 -

D  
F  
I  
N  
B  
L  
UK ———  
IRL .....  
DK - - - -

Log. Maßstab / Echelle Log.



Preise je 100 kg - ohne MwSt / Prix par 100 kg - hors TVA

Land und Quelle Pays et Source	1. Produktdefinition Définition du produit	2. Frachtlage und Aufmachung Point de livraison et conditionnement	Währungs- einheit Unité monétaire	Handelsweg: vom Grosshandel (oder Schlachthof) an den Einzelhandel; Schlachtviehmärkte Phase d'échange: du grossiste (ou de l'abattoir) au détaillant; marchés des animaux abattus															
				Ø		1977												1976	
				1976	1977	M	A	M	J	J	A	S	O	N	D	J	F		
Deutschland 01	1. BAEUCHE, mäger	2. ab Grossmärkte	DM	361	349	361	334	304	301	376	365	377	375	371	365				
			ERE	128,22	131,40	134,74	125,09	114,15	113,1-	124,94	137,97	141,52	142,60	141,80	141,37				
			% a b																
			+12,8	- 3,6															
France 11	1. POITRINE	2. départ Rungis	FF	582	607	608	550	523	530	528	537	643	648	608	648	624	650		
			UCE	104,85	104,85	108,93	98,43	94,39	94,98	94,68	104,01	114,76	111,57	107,35	112,59	107,96	108,81		
			% a b																
			+27,9	+ 3,4															
Italia 21	1. PANCETTA (ventresca)	2. f.co stabilimento o destino	LIT	36739	34261	91600	81180	77960	73970	66270	67447	78140	78160	84300	92850				
			UCE	83,25	83,75	92,74	81,32	77,90	73,98	65,29	66,88	77,72	76,88	82,30	88,34				
			% a b																
			+56,2	- 2,7															
Niederland 31	1. BUIK	2. af veemarkt	HFL	437	429	432	423	421	419	412	413	424	442	440	433				
			ERE	157,21	155,1	154,53	152,08	151,75	149,65	146,91	147,53	151,21	157,21	155,84	154,94				
			% a b																
			+25,1	- 1,-															
Belgique/ België 41	1. LARD DE POITRINE	2. départ marché	BFR	471	473	4280	4213	3988	4610	4950	4250	4375	4400	4580	4750	4550	4250		
			UCE	89,76	105,50	104,15	103,03	97,82	98,43	99,25	104,76	107,32	107,60	111,55	117,19	113,10	106,61		
			% a b																
			+15,4	+ 7,8															
Luxembourg			LFR																
			UCE																
			% a b																
United Kingdom			UKL																
			EUA																
			% a b																
Ireland			IRL																
			EUA																
			% a b																
Danmark 81	1. PORCBREAST quality A1	2. ex market or slaughterhouse	DKR	1028	918	808	816	858	840	878	972	1036	1016	962	1082	1050			
			EUA	152,03	133,90	122,91	121,27	126,48	121,04	128,09	141,11	147,33	143,96	134,64	151,67	148,41			
			% a b																
			+17,8	-10,7															

% { a. Veränderung gegenüber dem Vormonat (Landeswährung)  
Variation par rapport au mois précédent (Monnaie nationale)  
b. Veränderung gegenüber dem gleichen Zeitraum des Vorjahres (Landeswährung)  
Variation par rapport à la même période de l'année précédente (Monnaie nationale)

N.B.: - Das Sonderheft S 5/1973 der Reihe "Agrarpreise" enthält eine detaillierte Beschreibung der die Preisreihen bestimmenden Merkmale.

- Le numéro spécial S 5/1973 de la série "Prix agricoles" contient la description détaillée des caractéristiques déterminantes des séries de prix.

B7

FERKEL / PIGLETS / PORCELETS / LATTONZOLI

EUA /  
UCE / 100 kg

480 =

400 =

320 =

240 =

160 =

80 =

D  
F  
I  
N  
B  
L  
UK ———  
IRL .....  
DK - - - -

Log. Maßstab / Echelle Log.



Preise je 100 kg Lebendgewicht - ohne MwSt / Prix par 100 kg poids vif - hors TVA

Land und Quelle Pays et Source	1. Produktdefinition Définition du produit	2. Frachtlage und Aufmachung Point de livraison et conditionnement	Währungseinheit Unité monétaire	Handelsweg: vom Züchter an den Mäster ; Zuchtvielmärkte Phase d'échange: de l'éleveur à l'engraisseur ; marchés des animaux d'élevage												
				0		1977										1978
				1976	1977	M	A	M	J	J	A	S	O	N	D	J
Deutschland 01	1. FERKEL (18 - 20 kg)	DM	497,7	483,4	479,7	486,3	459,5	475,0	494,7	516,3	519,7	507,4	504,7	512,6	530,8	
		ERE	176,77	184,42	178,42	182,13	172,0	179,01	188,25	195,09	196,46	192,96	192,90	196,54	204,59	
	2. Direktverkauf	a														
		b	+ 7,9	- 1,9												
France 11	1. PORCELETS (15 - 20 kg)	FF	869	831	864	913	874	865	884	845	811	774	770	649		
		UCE	162,59	150,26	154,80	163,40	156,25	155,01	158,52	151,01	144,74	138,05	135,96	147,64		
	2. rendu marché	a														
		b	+20,9	- 4,4												
Italia 21	1. LATTONZOLI (15 - 25 kg)	LIT	157040	129322	128313	131550	127175	125775	123675	127413	125225	126300	118750	130138		
		UCE	168,83	128,44	129,21	131,78	127,07	125,80	121,93	126,34	124,55	126,21	115,93	123,82		
	2. f. co partenza luogo di produzione o mercato	a														
		b	+56,5	-17,6												
Nederland 31	1. BIGGEN (15 - 20 kg)	HFL	805,0	542,0	501,0	495,0	479,0	513,0	532,0	564,0	570,0	581,0	601,0	645,0		
		ERE	206,00	193,56	179,21	176,89	172,65	183,23	183,70	201,47	201,20	205,66	212,86	230,80		
	2. f. co mester	a														
		b	+13,6	-11,0												
Belgique/ België 41	1. GORETS (15 - 25 kg)	BFR	8410	8110	7967	8139	8058	8115	8118	8208	8421	8701	8633	9175	9232	9032
		UCE	194,26	160,46	193,98	199,01	197,74	199,13	199,95	201,85	206,58	212,79	210,06	226,36	229,48	227,81
	2. rendu marché	a														
		b	+ 5,1	- 1,1												
Luxembourg 51	1. PORCELETS (18 - 20 kg)	LFR	8961	8356	8805	8171	7808	8134	8771	8629	8779	8449	8591	8932		
		UCE	206,67	184,40	214,27	199,92	191,51	199,65	214,35	212,20	215,37	206,62	209,06	220,37		
	2. départ ferme	a														
		b	+ 1,7	- 5,3												
United Kingdom 61	1. STORE PIGS (14 - 23 kg)	UKL	96,70	90,59	96,00	86,11	87,03	85,30	87,70	86,27	95,06	100,76	100,97	105,78		
		EUA	155,57	134,50	131,83	131,56	132,45	129,84	127,01	131,33	145,62	154,53	157,31	163,66		
	2. ex market	a														
		b	+ 1,7	- 5,3												
Ireland 71	1. YOUNG PIGS (13,6 - 26,7 kg)	IRL	72,53	91,82	86,41	92,46	96,07	98,13	98,90	105,7	98,04	102,67	85,78	93,67		
		EUA	116,69	140,46	132,46	141,31	146,20	149,37	148,31	160,91	150,16	157,45	133,65	144,92		
	2. delivered at auction mart	a														
		b	- 3,8	+26,6												
Danmark 81	1. YOUNG PIGS (20 kg)	DKR	1170	1110	1055	1000	950	985	1020	1130	1210	1225	1255	1310	1365	
		EUA	173,03	161,91	160,48	148,61	140,04	144,28	148,81	164,05	172,08	174,98	175,65	183,63	192,94	
	2. ex market	a														
		b	+11,4	- 5,1												

% { a. Veränderung gegenüber dem Vormonat (Landeswährung)  
Variation par rapport au mois précédent (Monnaie nationale)  
b. Veränderung gegenüber dem gleichen Zeitraum des Vorjahres (Landeswährung)  
Variation par rapport à la même période de l'année précédente (Monnaie nationale)

N.B.: - Das Sonderheft S 5/1973 der Reihe "Agrarpreise" enthält eine detaillierte Beschreibung der die Preisreihen bestimmenden Merkmale.

- Le numéro spécial S 5/1973 de la série "Prix agricoles" contient la description détaillée des caractéristiques déterminantes des séries de prix.

C3

WEIDEMASTLÄMMER / PASTURED LAMBS / AGNEAUX D'HERBE / AGNELLI DA PASCOLO

EUA/  
UCE/ 100 kg

250 -

200 -

150 -

100 -

50 -

Log. Maßstab / Echelle Log.

D  
F  
I  
N  
B  
L  
UK ———  
IRL .....  
DK - - - -

02100001 000001 000000

## C1. JUNGLAEMMER / YOUNG LAMBS

## C1. AGNELETS / AGNELLI

Preise je 100 kg Lebendgewicht - ohne MwSt / Prix par 100 kg poids vif - hors TVA

Land und Quelle Pays et Source	1. Produktdefinition Définition du produit 2. Frachtlage und Aufmachung Point de livraison et conditionnement	Währungseinheit Unité monétaire	Handelsweg: vom Erzeuger (oder Aufkäufer) an den Handel; Lebendviehmärkte Phase d'échange: du producteur (ou collecteur) au commerce; marchés des animaux vivants														
			Ø		1977 1978												
			1976	1977	M	A	M	J	J	A	S	O	N	D	J	F	
France 11	1. AGNEAUX DE NIMES 2. rendu marché de production	FF	1297	1376	1376	1361	:	:	:	:	:	:	:	1533	1374	1323	
		UCE	240,79	245,45	246,53	243,55								266,59	237,72	221,46	
		% a															
		% b	+10,5	+6,9													
Italia 21	1. AGNELLI (6 settimane) 2. f. co partenza azienda o mercato	LIT	198466	229587	221914	236500	226517	221986	223817	210157	245129	248757	258571	251929			
		UCE	202,62	228,03	223,47	236,91	226,12	222,03	220,67	228,23	243,80	244,70	252,44	239,70			
		% a															
		% b	+21,8	+21,8													

## C2. STALLMASTLAEMMER / STALL-FED LAMBS

## C2. AGNEAUX DE BERGERIE / AGNELLI D'OVILE

France 11	1. AGNEAUX DE BERGERIE 2. rendu marché de production	FF	935	1046	1052	1049	1002	995	1009	1054	1097	1093	1075	1097	1092	1092
		UCE	174,93	186,54	189,43	187,74	179,14	173,31	180,75	190,15	195,79	194,94	189,81	190,77	189,93	182,80
		% a														
		% b	+0,9	+11,3												

## C3. WEIDEMASTLAEMMER / PASTURED LAMBS

## C3. AGNEAUX D'HERBE / AGNELLI DA PASCOLO

France 11	1. AGNEAUX GRIS 2. rendu marché de production	FF	936	963	963	995	957	939	935	977	999	979	990	1020	1059	1092
		UCE	156,97	171,77	172,54	176,29	171,09	168,27	167,67	174,60	178,30	174,61	174,80	177,38	183,22	182,80
		% a														
		% b	+0,7	+14,5												
Italia 21	1. AGNELLONI 2. f. co partenza azienda o mercato	LIT	135156	149731	150625	154250	148750	147125	143000	144875	150625	154375	152500	154375		
		UCE	145,30	147,76	151,68	154,52	148,63	147,16	140,99	143,66	149,81	151,86	148,88	146,88		
		% a														
		% b	+30,4	+10,1												
Nederland 31	1. LAMMEREN (vette) 2. af bedrijf of f.co markt	HFL	459,7	445,6	459,4	454,4	459,4	446,9	450,4	442,0	438,0	433,5	439,4	453,9		
		ERE	155,56	159,24	164,33	163,37	165,59	159,62	160,61	157,89	156,20	154,19	155,62	162,42		
		% a														
		% b	+1,3	-3,0												
United Kingdom 61	1. PASTURED LAMBS 2. free market	UKL	:	:	78,93	74,10	63,97	56,74	53,48	53,94	58,74	58,77	58,91	61,91	:	:
		EUA			120,99	113,21	97,35	86,37	80,19	82,11	89,97	90,13	91,78	95,79		
		% a														
		% b														

% { a. Veränderung gegenüber dem Vormonat (Landeswährung)  
Variation par rapport au mois précédent (Monnaie nationale)  
b. Veränderung gegenüber dem gleichen Zeitraum des Vorjahres (Landeswährung)  
Variation par rapport à la même période de l'année précédente (Monnaie nationale)

N.B.: - Das Sonderheft S 5/1973 der Reihe "Agrarpreise" enthält eine detaillierte Beschreibung der die Preisreihen bestimmenden Merkmale.

Le numéro spécial S 5/1973 de la série "Prix agricoles" contient la description détaillée des caractéristiques déterminantes des séries de prix.

C4

SCHAFE / HOGGETS / MOUTONS / MONTONI

EUA / 100 kg  
UCE /

250 =

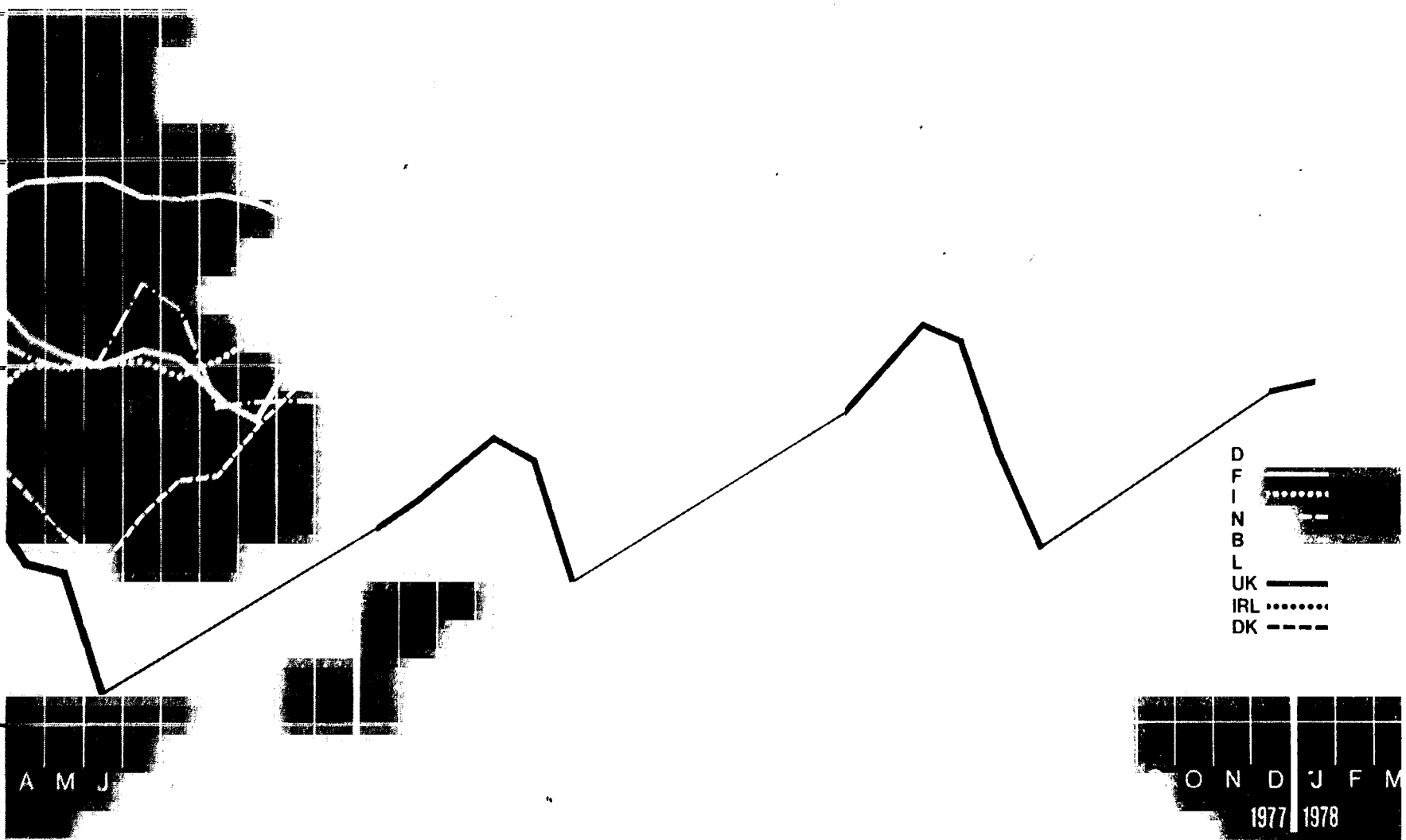
Log. Maßstab / Echelle Log.

200 =

150 =

100 =

50 =



D  
F  
I  
N  
B  
L  
UK  
IRL  
DK

O N D J F M  
1977 1978



Preise je 100 kg Lebendgewicht - ohne MwSt / Prix par 100 kg poids vif - hors TVA

Land und Quelle Pays et Source	1. Produktdefinition Définition du produit	2. Frachtlage und Aufmachung Point de livraison et conditionnement	Währungseinheit Unité monétaire	Handelsweg: vom Erzeuger (oder Aufkäufer) an den Handel ; Lebendviehmärkte Phase d'échange: du producteur (ou collecteur) au commerce ; marchés des animaux vivants															
				0		1977												1978	
				1976	1977	M	A	M	J	J	A	S	O	N	D	J	F		
Deutschland 01	1. LAEMMER und HAMMEL Kl. A 2. frei Markt	DM	315,0	312,4	777,0	:	319,3	317,7	322,6	305,5	302,2	295,4	306,3	309,3	317,9	321,3			
		ERE	111,88	117,96	125,79		119,52	119,46	123,26	115,43	114,24	112,71	117,07	119,80	122,53	125,41			
		% a b	- 1,1	- 0,8															
France 11	1. MOUTONS 2. rendu marché de production	FF	777	852	870	890	884	832	832	817	851	851	860	868	869	875			
		UCE	145,37	151,98	157,49	159,29	150,9	149,10	149,20	149,58	151,88	151,78	151,54	150,95	150,25	146,47			
		% a b	+ 7,0	+ 9,7															
Italia 21	1. CASTRATI 2. f.co partenza azienda o mercato	LIT	133407	138960	156400	145400	141167	135833	1295	125500	123900	131500	132333	132567					
		UCE	143,42	135,02	157,	145,65	141,05	135,86	127,76	124,44	129,19	129,35	125,19	126,13					
		% a b	+ 64,3	+ 4,2															
Nederland 31	1. SCHAPEN (vette 1,5 jaar) 2. af bedrijf of f.co markt	HFL	273,5	277,5	288,9	290,1	276,8	261,1	264,7	262,9	281,0	299,9	323,6	329,9					
		ERE	92,55	102,57	103,34	101,87	93,77	93,26	94,39	96,06	100,21	105,57	114,61	115,05					
		% a b	+ 4,7	+ 5,1															
Belgique/ België 41	1. MOUTONS DE TROUPE ET MOUTONS LAITIERS 2. départ marché	BFR	4415	4167	4204	4124	4067	4067	3961	4337	4178	4293	4157	4052	4225	4452			
		UCE	107,22	101,93	102,30	100,95	93,75	99,82	97,07	105,56	102,49	104,99	101,40	99,97	105,02	111,82			
		% a b	- 5,9	- 5,9															
Luxembourg		LFR																	
		UCE																	
		% a b																	
United Kingdom 61	1. HOGGETS (21-27 kg carcasse weight) 2. free at market	UKL	66,61	67,61	78,27	69,76	56,12	46,33	:	:	:	:	:	:	60,48	62,16			
		EUA	74,33	85,75	119,93	106,58	85,41	70,57								82,75	87,53		
		% a b	+ 11,1	+ 24,3															
Irland		IRL																	
		EUA																	
		% a b																	
Danmark		DKR																	
		EUA																	
		% a b																	

% { a Veränderung gegenüber dem Vormonat (Landeswährung)  
Variation par rapport au mois précédent (Monnaie nationale)  
b Veränderung gegenüber dem gleichen Zeitraum des Vorjahres (Landeswährung)  
Variation par rapport à la même période de l'année précédente (Monnaie nationale)

N.B.: Das Sonderheft S 5/1973 der Reihe "Agrarpreise" enthält eine detaillierte Beschreibung der die Preisreihen bestimmenden Merkmale.

Le numéro spécial S 5/1973 de la série "Prix agricoles" contient la description détaillée des caractéristiques déterminantes des séries de prix.

C5

LÄMMER UND SCHAFE / LAMBS AND SHEEP / AGNEAUX ET MOUTONS / AGNELLI E AGNELLONI

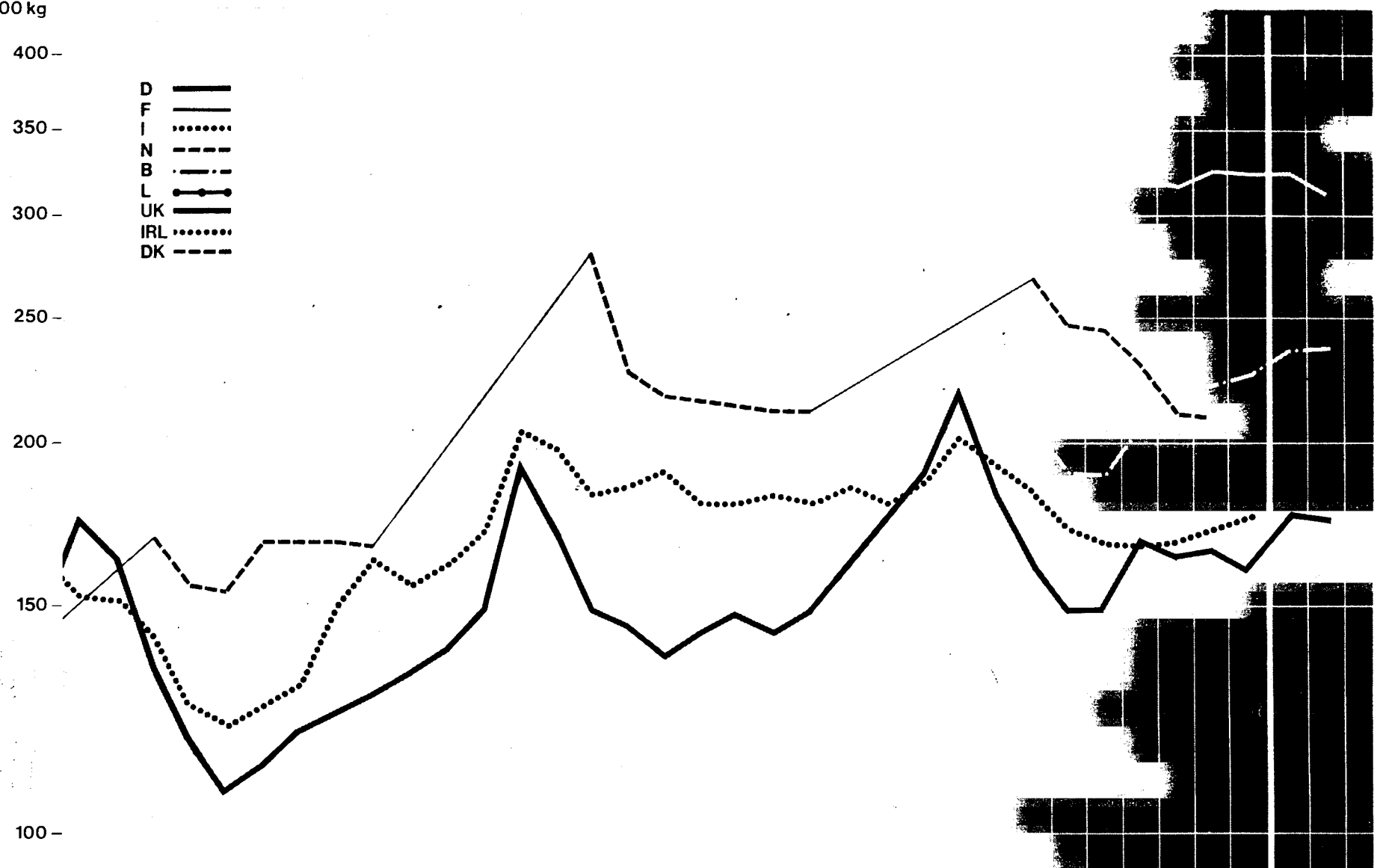
EUA /  
UCE / 100 kg

- D ———
- F ———
- I ·····
- N - - - -
- B ·-·-·
- L —●—●—
- UK ———
- IRL ·····
- DK - - - -

Log. Maßstab / Echelle Log.

400 -  
350 -  
300 -  
250 -  
200 -  
150 -  
100 -

A S O N D J F M  
1977 1978



C5. LAEMMER UND SCHAFE (Schlachtkörper) /  
LAMBS AND SHEEP (carcasses)

C5. AGNEAUX ET MOUTONS (carcasses)  
AGNELLI E AGNELLONI (mezzene)

Preise je 100 kg Schlachtkörpergewicht - ohne MwSt / Prix par 100 kg poids carcasse - hors TVA

Land und Quelle Pays et Source	1. Produktdefinition Définition du produit 2. Frachtlage und Aufmachung Point de livraison et conditionnement	Währungseinheit Unité monétaire	Handelsweg: vom Grosshandel (oder Schlachthof) an den Einzelhandel; Schlachtviehmärkte Phase d'échange: du grossiste (ou de l'abattoir) au détaillant; marchés des animaux abattus														
			O		1977							1978					
			1976	1977	M	A	M	J	J	A	S	O	N	D	J	F	
Deutschland		DM															
		ERE															
		% a															
		% b															
France 11	1. AGNEAUX et MOUTONS	FF	1656	1793	1840	1866	1805	1728	1770	1755	1793	1776	1836	1854	1879	1871	
	2. départ marché de Rungis	UCE	309,83	324,20	329,66	333,97	322,70	304,67	317,41	313,65	320,01	316,76	324,17	322,41	325,10	313,20	
		% a															
		% b	+ 5,0	+ 8,3													
Italia 21	1. AGNELLONI	LIT	223313	250000	:	:	:	:	250000	250000	:	:	:	:			
	2. Fine partita azienda	UCE	240,07	247,30					246,49	247,90							
		% a															
		% b	+16,3	+12,0													
Niederland		HFL															
		ERE															
		% a															
		% b															
Belgique/ Belgie 41	1. MOUTONS	BFR	975	1035	975	1035	935	847	785	785	831	903	907	919	959	940	
	2. départ marché	UCE	207,70	217,20	217,79	223,10	223,51	206,84	188,54	199,24	206,33	220,41	220,91	226,78	236,86	237,80	
		% a															
		% b	+ 5,0	+ 0,4													
Luxembourg		LFR															
		UCE															
		% a															
		% b															
United Kingdom 61	1. ENGLISH LAMB	UKL	93,46	112,13	125,09	144,71	120,81	106,31	99,36	98,48	110,78	107,25	106,66	103,90	112,50	111,64	
	2. ex market	EUA	150,39	171,93	191,75	221,09	183,85	161,82	149,00	149,92	169,67	164,48	166,18	160,75	177,57	175,45	
		% a															
		% b	+25,0	+20,0													
Ireland 71	1. LAMBS AND SHEEP well bodied up, less than 2 years old, 16-20 kg dead weight	IRL	116,11	117,51	122,36	131,67	126,54	121,48	115,08	110,01	109,13	110,01	110,67	114,20	144,84		
	2. ex-slaughter-house	EUA	181,97	179,76	197,56	201,09	192,57	184,92	172,58	167,47	167,14	168,71	172,42	176,69	228,62		
		% a															
		% b	+10,9	+ 1,2													
Danmark 81	1. LAMBS 1st quality	DKR	1507	1644	:	:	:	1836	1700	1700	1632	1500	1500	:	:	:	
	2. ex market	EUA	222,87	239,80				268,93	248,02	246,86	232,09	217,53	209,94				
		% a															
		% b	+25,8	+ 9,1													

% { a. Veränderung gegenüber dem Vormonat (Landeswährung)  
Variation par rapport au mois précédent (Monnaie nationale)  
b. Veränderung gegenüber dem gleichen Zeitraum des Vorjahres (Landeswährung)  
Variation par rapport à la même période de l'année précédente (Monnaie nationale)

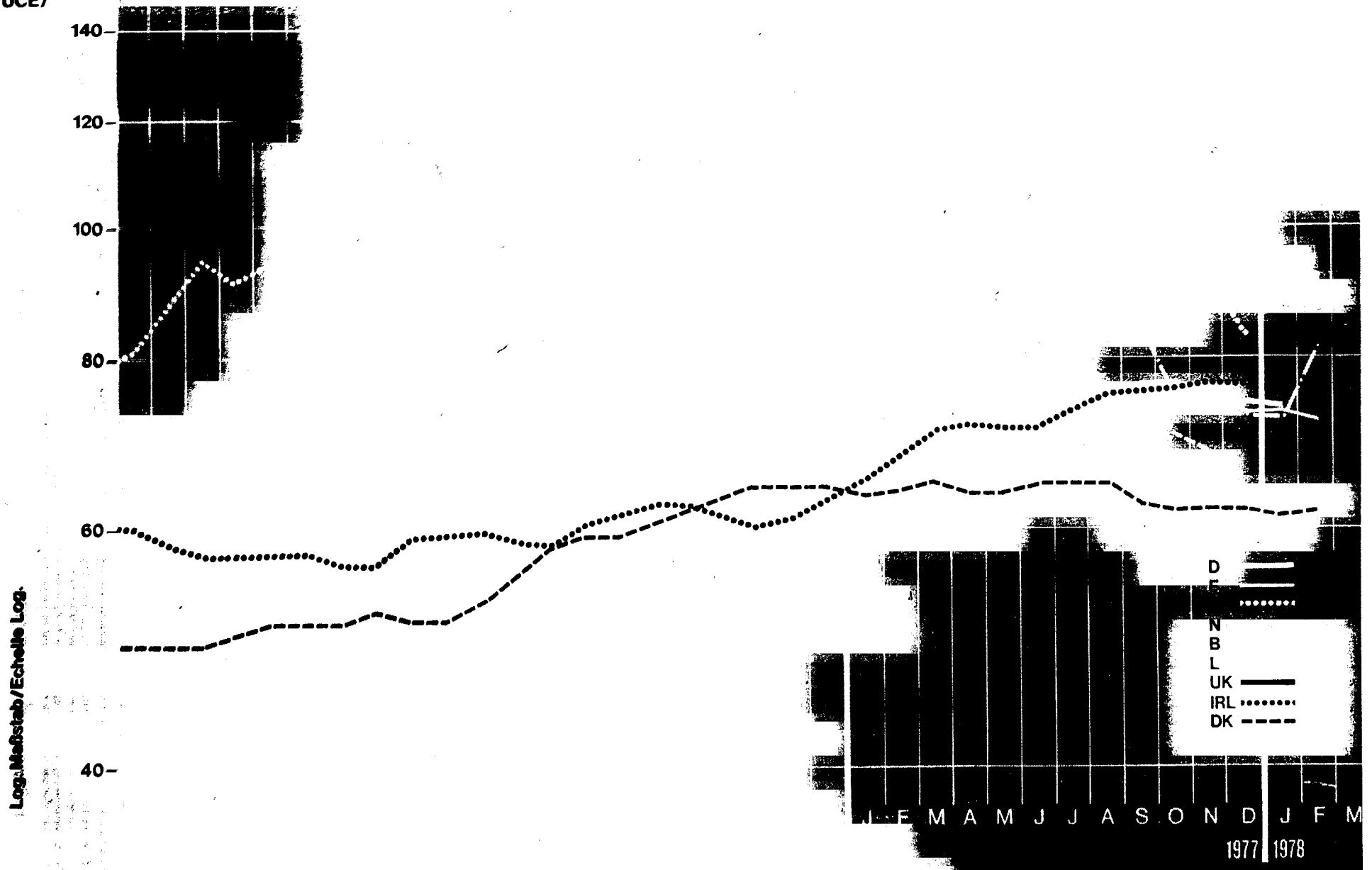
N.B.: - Das Sonderheft S 5/1973 der Reihe "Agrarpreise" enthält eine detaillierte Beschreibung der die Preisreihen bestimmenden Merkmale.

- Le numéro spécial S 5/1973 de la série "Prix agricoles" contient la description détaillée des caractéristiques déterminantes des séries de prix.

D1

JUNGMASHÄHNCHEN / CHICKENS / POULETS / POLLI

EUA /  
UCE /  
100 kg



Vertical text on the right edge of the page, possibly a page number or reference code.

Preise je 100 kg Lebendgewicht - ohne MWSt / Prix par 100 kg poids vif - hors TVA

Land und Quelle Pays et Source	1. Produktdefinition Définition du produit 2. Frachtlage und Aufmachung Point de livraison et conditionnement	Währungseinheit Unité monétaire	Handelsweg: vom Erzeuger (oder Aufkäufer) an den Handel ; Lebendviehmärkte Phase d'échange: du producteur (ou collecteur) au commerce ; marchés des animaux vivants													
			Ø		1977 1978											
			1976	1977	M	A	M	J	J	A	S	O	N	D	J	F
Deutschland 01	1. JUNGMAS TGEFLUE GEL Klasse A	DM	190	193	192	193	195	196	196	195	194	193	192	192	191	
		ERE	67,48	72,88	71,67	72,28	73,27	73,70	74,66	73,68	73,34	73,39	73,39	74,37	73,62	
	2. frei Schlachtereie	% a														
		% b	+ 8,6	+ 1,6												
France 11	1. POULETS d'élevage	FF	374	416	401	406	415	424	427	425	430	431	427	421	424	429
		UCE	69,97	74,21	71,85	72,66	74,19	75,98	75,57	75,95	76,74	76,87	75,39	73,21	73,36	71,81
	2. départ marché	% a														
		% b	+ 4,8	+ 11,2												
Italia 21	1. POLLI di allevamento a ter ra	LIT	74867	87916	86965	83685	86845	85870	90815	96190	93645	91050	94145	87397		
		UCE	80,51	87,32	87,58	83,92	86,77	85,89	89,53	95,38	93,14	89,56	91,91	83,15		
	2. f. co partenza azienda	% a														
		% b	+ 12,3	+ 17,4												
Nederland 31	1. VRIJE KUIKENS	HFL	194,7	195,1	206,3	191,0	179,5	189,1	188,1	200,6	205,2	197,7	192,9	183,4		
		ERE	65,88	69,68	71,79	68,67	64,70	67,54	67,07	71,66	74,25	70,32	68,32	65,63		
	2. af bedrijf of f. co markt	% a														
		% b	+ 6,8	+ 0,1												
Belgique/ Belgie 41	1. POULETS à rotir ler choix	BFR	3177	3167	3320	3138	3075	3230	3200	3420	3463	3063	3000	2950	2913	3263
		UCE	73,47	77,47	80,79	76,74	75,42	79,28	78,42	84,10	84,95	74,91	73,00	72,78	72,41	81,85
	2. f. co marché	% a														
		% b	+ 9,0	- 0,3												
Luxembourg		LFR														
		UCE														
		% a														
		% b														
United Kingdom		UKL														
		EUA														
		% a														
		% b														
Irland 71	1. CHICKENS (broiler)	IRL	37,86	47,67	46,30	46,96	46,96	46,96	49,16	49,60	49,60	49,00	49,60	49,60		
		EUA	60,91	72,92	70,97	71,75	71,47	71,48	73,72	75,51	75,97	76,07	77,28	76,74		
	2. ....	% a														
		% b	+ 15,5	+ 25,9												
Danmark 81	1. CHICKENS extra grade	DKF	405	438	432	436	436	446	446	448	442	443	443	443	434	433
		EUA	59,90	63,89	65,72	64,79	64,27	65,33	65,07	65,04	67,86	62,77	62,00	62,10	61,34	61,80
	2. ex farm	% a														
		% b	+ 11,6	+ 8,1												

% { a. Veränderung gegenüber dem Vormonat (Landeswährung)  
Variation par rapport au mois précédent (Monnaie nationale)  
b. Veränderung gegenüber dem gleichen Zeitraum des Vorjahres (Landeswährung)  
Variation par rapport à la même période de l'année précédente (Monnaie nationale)

N.B.: - Das Sonderheft S 5/1973 der Reihe "Agrarpreise" enthält eine detaillierte Beschreibung der die Preisreihen bestimmenden Merkmale.

- Le numéro spécial S 5/1973 de la série "Prix agricoles" contient la description détaillée des caractéristiques déterminantes des séries de prix.

Preise je 100 kg Lebendgewicht - ohne MWSt / Prix par 100 kg poids vif - hors TVA

Land und Quelle Pays et Source	1. Produktdefinition Définition du produit	2. Frachtlage und Aufmachung Point de livraison et conditionnement	Währungseinheit Unité monétaire	Handelsweg vom Erzeuger (oder Aufkäufer) an den Handel ; Lebendviehmärkte Phase d'échange du producteur (ou collecteur) au commerce ; marchés des animaux vivants														
				Ø		1977												
				1976	1977	K	A	M	J	J	A	S	O	II	D	J	F	
Italia 21	1. POLLI all. in batteria	2. f. co partenza azienda	LIT	654,1	613,1	8,320	76500	79010	78335	83650	89325	87225	36290	89020	81247			
			UCE	74,08	70,20	80,89	76,63	78,94	78,35	82,47	88,57	86,75	84,88	86,91	77,30			
			% a															
			b	+15,7	+17,1													
Niederland 31	1. GECONTRACTEER- DE KUIKENS	2. af bedrijf of f. co markt	HFL	184,3	191,2	190,0	190,0	190,0	191,0	192,0	192,0	192,9	192,9	192,9	192,0			
			ERE	62,37	65,27	57,96	68,31	68,48	68,22	68,46	68,59	68,79	68,61	68,32	68,70			
			% a															
			b	+ 9,7	+ 3,7													
Danmark 81	1. CHICKENS 1st grade	2. ex farm	DKR	275	413	407	411	411	421	423	422	418	418	418	418	409	408	
			EUA	51,06	50,24	61,92	61,08	60,59	61,67	61,71	61,26	59,45	59,23	58,50	58,59	57,81	58,24	
			% a															
			b	+12,1	+ 9,0													

D3. JUNGMASHTAEHNCHEN "BAUERNHOF" / "FARM" CHICKENS

D3. POULETS "FERMIER" / POLLI "RASPANTI"

France 11	1. POULETS "Fermier"	2. départ ferme ou marché	FF	651	706	720	749	754	754	768	783	805	818	817	826	820	828	
			UCE	127,41	136,64	129,00	134,05	134,90	135,12	137,72	139,93	143,67	145,90	144,25	143,64	141,87	138,60	
			% a															
			b	+ 5,7	+12,5													
Italia 21	1. POLLI di allevamento ru- rale	2. f. co partenza azienda o mercato	LIT	157529	164561	172554	179270	186203	190640	197303	19255	196552	188534	194164	198767			
			UCE	169,68	183,60	173,90	179,58	186,05	189,09	184,67	187,67	185,64	185,46	189,56	189,12			
			% a															
			b	+ 8,9	+17,1													

% a Veränderung gegenüber dem Vormonat (Landeswährung)  
Variation par rapport au mois précédent (Monnaie nationale)  
b Veränderung gegenüber dem gleichen Zeitraum des Vorjahres (Landeswährung)  
Variation par rapport à la même période de l'année précédente (Monnaie nationale)

N.B.: - Das Sonderheft S 5/1973 der Reihe "Agrarpreise" enthält eine detaillierte Beschreibung der die Preisreihen bestimmenden Merkmale.

- Le numéro spécial S 5/1973 de la série "Prix agricoles" contient la description détaillée des caractéristiques déterminantes des séries de prix.

Preise je 100 kg Schlachtgewicht - ohne MwSt / Prix par 100 kg poids abattu - hors TVA

Land und Quelle Pays et Source	1. Produktdefinition Définition du produit	2. Frachtlage und Aufmachung Point de livraison et conditionnement	Währungsinheit Unité monétaire	Handelsweg: vom Grosshändler (oder Schlachthof) an den Einzelhandel; Schlachtviehmärkte Phase d'échange: du grossiste (ou de l'abattoir) au détaillant; marchés des animaux abattus																
				Ø		1977 1978														
				1976	1977	M	A	M	J	J	A	S	O	N	D	J	F			
Deutschland			DM																	
			ERE																	
			% a																	
			% b																	
France 11	1. POULETS classe B (moyens) "83 %"	2. départ Paris Rungis	FF	362	422	437	455	420	415	420	446	468	520	406	364	348	413			
			UCE	67,73	76,30	78,30	81,43	75,08	74,37	75,31	79,70	82,52	92,75	71,66	63,30	60,21	69,13			
			% a																	
			% b	- 5,2	+16,6															
Italia 21	1. POLLI 1 scelta allevati in batteria "83 %"	2. f.co partenza mercato	LIT	91706	111397	107962	104149	108025	108575	117025	127200	122300	117375	120100	108475					
			UCE	96,59	110,64	108,77	104,33	107,94	108,60	115,38	126,13	121,64	115,95	117,25	103,21					
			% a																	
			% b	+19,4	+21,5															
Nederland			HFL																	
			ERE																	
			% a																	
			% b																	
Belgique/ Belgie			BFR																	
			UCE																	
			% a																	
			% b																	
Luxembourg			LFR																	
			UCE																	
			% a																	
			% b																	
United Kingdom			UKL																	
			EUA																	
			% a																	
			% b																	
Ireland			IRL																	
			EUA																	
			% a																	
			% b																	
Danmark 81	1. CHICKENS 1st grade	2. ex market	DKR	74,9	77,3	62,7	62,7	62,7	75,0	77,4	80,0	80,0	80,0	80,0	80,0	80,0	80,0			
			EUA	110,77	112,75	94,63	92,44	91,69	109,86	112,92	116,14	113,77	113,35	111,97	112,14	113,08	114,19			
			% a																	
			% b	+ 6,7	+ 3,2															

% a Veränderung gegenüber dem Vormonat (Landeswährung)  
Variation par rapport au mois précédent (Monnaie nationale)  
b Veränderung gegenüber dem gleichen Zeitraum des Vorjahres (Landeswährung)  
Variation par rapport à la même période de l'année précédente (Monnaie nationale)

N.B.: - Das Sonderheft S 5/1973 der Reihe "Agrarpreise" enthält eine detaillierte Beschreibung der die Preisreihen bestimmenden Merkmale.

- Le numéro spécial S 5/1973 de la série "Prix agricoles" contient la description détaillée des caractéristiques déterminantes des séries de prix.

D5

JUNGMASHÄHNCHEN / CHICKENS / POULETS / POLLI

EUA / 100 kg  
UCE /

300-

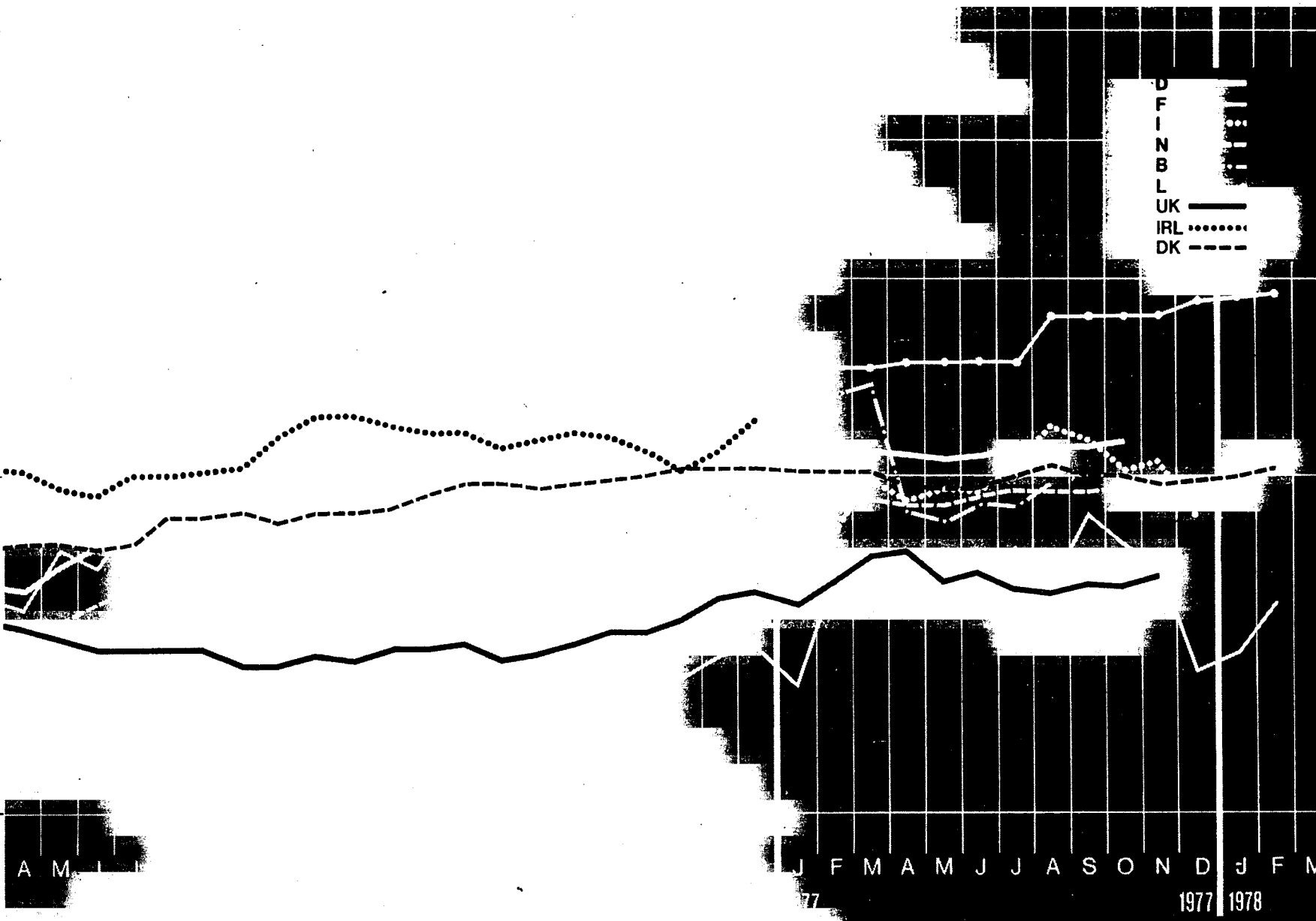
240-

180-

120-

60-

Log. Maßstab / Echelle Log.





Preise je 100 kg Schlachtgewicht - ohne MwSt / Prix par 100 kg poids abattu - hors TVA

Land und Quelle Pays et Source	1. Produktdefinition Définition du produit	2. Frachtlage und Aufmachung Point de livraison et conditionnement	Währungseinheit Unité monétaire	Handelsweg: vom Grosshändler (oder Schlachthof) an den Einzelhandel ; Schlachtviehmärkte Phase d'échange: du grossiste (ou de l'abattoir) au détaillant ; marchés des animaux abattus													
				Ø		1977										1978	
				1976	1977	M	A	M	J	J	A	S	O	N	D	J	F
Deutschland 01	1. JUNGMASTGEFLUE GEL Klasse A "70 %"	DM	340	336	339	335	332	333	337	337	337	341	337	339			
		ERE	120,76	126,87	126,54	125,46	124,67	125,22	128,37	127,34	127,40	129,67	130,80	127,04			
	2. frei Schlachtereie	% a															
		% b	+ 9,3	- 1,2													
France 11	1. POULETS classe A moyens "83 %"	FF	491	542	568	550	555	518	580	536	625	585	640	453	482	553	
		UCE	91,86	98,00	101,77	98,43	99,22	92,82	104,01	95,79	111,54	104,34	95,34	80,52	83,39	92,57	
	2. départ Paris Rungis	% a															
		% b	+ 1,9	+10,4													
Italia 21	1. POLLI 1 scelta allevati a terra "83 %"	LIT	99149	119472	118840	114500	117120	116220	124660	134940	129900	123150	127820	116120			
		UCE	105,52	118,66	119,67	114,70	117,03	116,24	122,90	133,81	129,19	121,17	124,79	110,46			
	2. f. co partenza mercato	% a															
		% b	+13,2	+21,7													
Nederland 31	1. KUIKENS, kwaliteit A "70 %"	HFL	329,2	323,2	319,0	316,0	316,0	322,0	328,0	326,0	327,0	330,0	329,0	322,0			
		ERE	111,60	115,46	114,11	113,61	113,90	115,01	116,96	116,45	116,62	117,37	116,17	115,22			
	2. franko West-Duitse grens, inclusief verpakking	% a															
		% b	+11,9	- 2,0													
Belgique/ Belgie 41	1. POULETS "70 %"	BFR	5449	5366	5940	4537	4475	4630	4600	4820	6500	5950	5900	5750			
		UCE	177,02	181,11	144,55	110,94	109,76	113,64	112,73	118,53	159,46	145,51	143,57	141,86			
	2. départ marché	% a															
		% b	- 2,2	- 2,2													
Luxembourg 51	1. POULETS "70 %"	LFR	6167	6472	6200	6200	6200	6200	6200	6800	6800	6800	6880	7000	7000	7000	
		UCE	14,27	15,33	150,88	151,62	152,07	152,18	151,94	157,23	166,82	166,29	167,42	172,70	174,00	175,59	
	2. f. co magasin de détail	% a															
		% b	+ 5,7	+ 5,0													
United Kingdom 61	1. CHICKENS grade 1	UKL	53,89	53,33	66,35	67,24	63,70	64,82	62,39	62,83	61,95	62,61	61,51	62,83			
		EUA	86,70	86,77	101,71	102,73	96,94	98,67	93,56	95,64	94,68	96,02	95,83	97,21			
	2. free at market	% a															
		% b	+13,5	+17,5													
Irland 71	1. CHICKENS	IRL	80,53														
		EUA	129,56														
	2. ex slaughterhouse	% a															
		% b	+17,7														
Danmark 81	1. CHICKENS extra grade	DKR	799	823	800	800	800	800	824	850	850	850	850	855	858		
		EUA	118,16	120,05	121,70	118,89	117,93	117,18	120,22	123,40	120,88	120,43	118,97	119,15	120,85	122,47	
	2. ex market	% a															
		% b	+ 5,0	+ 3,0													

% { a Veränderung gegenüber dem Vormonat (Landeswährung)  
Variation par rapport au mois précédent (Monnaie nationale)  
b Veränderung gegenüber dem gleichen Zeitraum des Vorjahres (Landeswährung)  
Variation par rapport à la même période de l'année précédente (Monnaie nationale)

N. B. - Das Sonderheft 55/1973 dieser Reihe enthält eine detaillierte Darstellung der preisbestimmenden Merkmale.

- Le numéro spécial 55/1973 de la présente série contient une description détaillée des caractéristiques déterminantes des prix.

D6

SUPPENHÜHNER / BOILING FOWLS / POULES DE RÉFORME / GALLINE DI RIFORMA

EUA / UCE / 100 kg

200-

150-

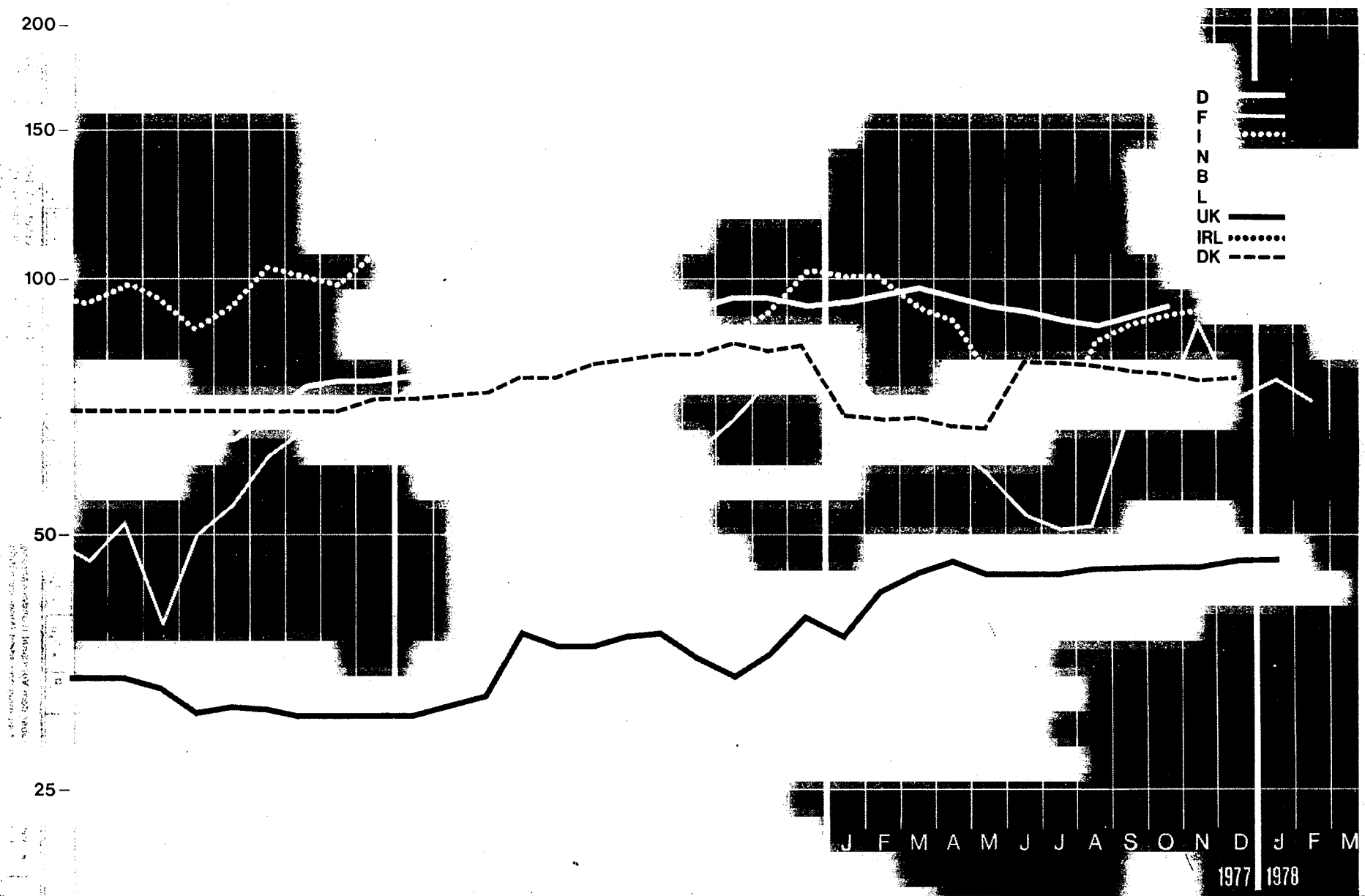
100-

50-

25-

D  
F  
I  
N  
B  
L  
UK  
IRL  
DK

Log. Maßstab / Echelle Log.



J F M A M J J A S O N D J F M  
1977 1978

Dokumentation des Umweltschutzes - Umweltwissenschaften - 1978

Dokumentation des Umweltschutzes - Umweltwissenschaften - 1978

Preise je 100 kg Schlachtgewicht - ohne MwSt / Prix par 100 kg poids abattu - hors TVA

Land und Quelle Pays et Source	1. Produktdefinition Définition du produit 2. Frachtlage und Aufmachung Point de livraison et conditionnement	Währungseinheit Unité monétaire	Handelsweg: vom Grosshändler (oder Schlachthof) an den Einzelhandel : Schlachtviehmärkte Phase d'échange: du grossiste (ou de l'abattoir) au détaillant : marchés des animaux abattus															
			Ø		1977												1978	
			1976	1977	M	A	M	J	J	A	S	O	N	D	J	F		
Deutschland 01	1. SUPPENHUEHNER "70 v.H." 2. frei Schlachtereie	DM	255	247	263	256	250	244	237	234	241	246	242	237				
		ERE	90,57	93,27	98,17	95,88	93,89	91,75	90,28	98,42	91,11	93,55	92,50	91,30				
	%	a																
	b	+21,4	- 3,1															
France 11	1. POULES "cocotte 83 %" 2. départ Paris Rungis	FF	357	377	392	357	333	295	283	288	393	405	503	418	444	433		
		UCE	66,79	68,17	70,20	63,89	59,53	52,86	50,74	51,47	70,14	72,23	89,69	72,69	76,82	72,48		
	%	a																
	b	+21,9	+ 5,6															
Italia 21	1. GALLINE di riforma 1 scelta 2. f. co partenza mercato	LIT	91033	84667	92500	90400	78800	73500	68800	84600	89900	93500	95000	99800				
		UCE	97,97	91,00	93,15	90,56	79,74	73,51	67,83	83,89	86,42	90,29	92,75	94,00				
	%	a																
	b	+16,3	- 2,4															
Niederland		HFL																
		ERE																
		%	a															
		b																
Belgique/ België		BFR																
		UCE																
		%	a															
		b																
Luxembourg		LFR																
		UCE																
		%	a															
		b																
United Kingdom 61	1. BOILING FOWLS "hard-fleshed" 2. free at market	UKL	22,34	19,43	29,76	30,42	29,54	29,76	29,98	20,98	29,98	30,20	29,76	30,64	29,98			
		EUA	35,64	45,07	45,62	46,48	44,96	45,29	45,64	45,64	45,91	46,31	46,37	47,41	47,32			
	%	a																
	b	+24,2	+31,7															
Ireland		IRL																
		EUA																
		%	a															
		b																
Danmark 81	1. BOILING HENS 1st grade 2. ex market	DKR	537	550	456	456	456	550	550	550	550	550	550	550				
		EUA	79,42	80,23	69,37	67,77	67,22	80,56	80,24	79,85	78,22	77,93	76,98	77,10				
	%	a																
	b	+ 7,0	+ 2,4															

% { a. Veränderung gegenüber dem Vormonat (Landeswährung)  
Variation par rapport au mois précédent (Monnaie nationale)  
b. Veränderung gegenüber dem gleichen Zeitraum des Vorjahres (Landeswährung)  
Variation par rapport à la même période de l'année précédente (Monnaie nationale)

N.B. - Das Sonderheft S5/1973 dieser Reihe enthält eine detaillierte Darstellung der preisbestimmenden Merkmale.

- Le numéro spécial S5/1973 de la présente série contient une description détaillée des caractéristiques déterminantes des prix.

D7. ENTEN / DUCKS

D7. CANARDS / ANATRE

Preise je 100 kg Schlachtgewicht - ohne MWSt / Prix par 100 kg poids abattu - hors TVA

Land und Quelle Pays et Source	1. Produktdefinition Définition du produit	2. Frachtlage und Aufmachung Point de livraison et conditionnement	Währungseinheit Unité monétaire	Handelsweg vom Grosshändler(oder Schlachthof) an den Handel; Schlachtviehmärkte Phase d'échange: du grossiste (ou de l'abattoir) au négoce; marchés des animaux abattus															
				Ø		1977							1978						
				1976	1977	M	A	M	J	J	A	S	O	N	D	J	F		
France 11	1. CANARDS "85 %"	2. départ Paris Rungis	FF	599	699	:	710	720	703	583	550	:	:	:	:	:	:		
			UCE	112,07	124,69		127,07	128,72	125,98	104,54	98,29								
			% a																
			% b	+ 4,2	+ 16,7														
United Kingdom 61	1. DUCKS 1st grade	2. free at market	UKL	67,95	75,57	75,34	75,84	75,40	75,18	74,52	74,29	74,29	74,52	75,40	79,92	78,73			
			EUA	109,16	115,60	115,49	115,87	114,75	114,44	111,75	113,09	113,78	114,28	117,47	123,65	124,47			
			% a																
			% b	+ 15,9	+ 11,4														
Danmark 81	1. DUCKS 1st grade	2. ex market	DKR	1255	1300	1105	1105	1105	1300	1300	1300	1300	1300	1300	1300	1300			
			EUA	165,60	169,62	168,10	164,22	162,89	190,42	189,66	188,73	197,88	184,19	181,95	182,23	183,75	185,56		
			% a																
			% b	+ 14,3	+ 3,0														

N.B.: - Das Sonderheft S 5/1973 der Reihe "Agrarpreise" enthält eine detaillierte Beschreibung der die Preisreihen bestimmenden Merkmale.

- Le numéro special S 5/1973 de la série "Prix agricoles" contient la description détaillée des caractéristiques déterminantes des séries de prix.

D8. GAENSE / GEESE

D8. OIES / OCHE

Land und Quelle Pays et Source	1. Produktdefinition Définition du produit	2. Frachtlage und Aufmachung Point de livraison et conditionnement	Währungseinheit Unité monétaire	Handelsweg vom Grosshändler(oder Schlachthof) an den Handel; Schlachtviehmärkte Phase d'échange: du grossiste (ou de l'abattoir) au négoce; marchés des animaux abattus															
				Ø		1977							1978						
				1976	1977	M	A	M	J	J	A	S	O	N	D	J	F		
Deutschland 03	1. GAENSE Kl. A	2. ab Geflügelschlach- tereie	DM	950	950	924	924	934	934	934	1006	1006	992	994	984	982	908		
			ERE	313,97	360,96	344,89	346,06	350,72	351,20	355,79	390,14	311,06	377,27	379,92	381,12	378,51	354,40		
			% a																
			% b	+ 14,2	+ 4,4														
United Kingdom 61	1. GEESE	2. free at market	UKL	157,95		91,05	84,44	:	:	:	:	:	127,87	134,48	152,19	:			
			EUA	253,95		139,57	129,01						196,10	209,52	235,46				
			% a																
			% b	+ 35,1															

N.B.: - Die Nummer 5/1975 (S 11) von "Agrarstatistik" enthält eine detaillierte Beschreibung der die Preisreihen bestimmenden Merkmale.

- Le numéro 5/1975 (S 11) de "Statistique agricole" contient une description détaillée des caractéristiques déterminantes des séries de prix.

- % { a. Veränderung gegenüber dem Vormonat (Landeswährung)  
Variation par rapport au mois précédent (Monnaie nationale)
- b. Veränderung gegenüber dem gleichen Zeitraum des Vorjahres (Landeswährung)  
Variation par rapport à la même période de l'année précédente (Monnaie nationale)

Preise je 100 kg Schlachtgewicht - ohne MWSt / Prix par 100 kg poids abattu - hors TVA

Land und Quelle Pays et Source	1. Produktdefinition Définition du produit	2. Frachtlage und Aufmachung Point de livraison et conditionnement	Währungseinheit Unité monétaire	Handelsweg: vom Grosshändler (oder Schlachthof) an den Handel; Schlachtviehmärkte Phase d'échange: du grossiste (ou de l'abattoir) au négoce; marchés des animaux abattus													
				Ø		1977						1978					
				1976	1977	M	A	M	J	J	A	S	O	N	D	J	F
Deutschland 03	1. PUTEN	DM	588	576	574	574	566	572	572	572	572	582	582	582	578	624	
		ERE	208,49	217,50	214,25	214,98	212,54	215,48	217,89	216,14	216,22	221,31	222,45	225,42	222,79	243,55	
	2. ...	% a															
		% b	+22,3	-2,0													
France 11	1. DINDES	FF	609	670	671	654	659	686	663	661	666	672	679	744	723	719	
		UCE	113,94	119,51	120,22	117,05	117,82	122,94	115,49	118,13	118,86	119,86	119,89	129,38	125,09	120,36	
	2. départ marché	% a															
		% b	x	+10,0													
Italia 21	1. TACCHINE	LIT	124479	127097													
		UCE	133,83	126,23													
	2. franco mercato	% a															
		% b	+3,1	+2,1													
United Kingdom 61	1. TURKEY HENS	UKL	85,85	87,48	79,58	76,72	78,04	85,76	82,23	84,22	84,22	90,61	100,31	113,00	107,48		
		EUA	138,10	138,78	121,99	117,21	118,77	130,54	123,31	128,21	128,99	138,96	156,28	174,93	169,65		
	2. free at market	% a															
		% b	+18,5	+1,1													

France 11	1. DINDONS	FF	516	645	649	637	641	650	637	634	635	630	653	731	689	667
		UCE	110,80	113,08	116,23	113,11	114,60	116,49	114,23	113,31	113,33	112,36	115,30	127,12	119,31	111,65
	2. départ marché	% a														
		% b	x	+9,1												
Italia 21	1. TACCHINI	LIT	128245	136956												
		UCE	137,87	136,02												
	2. franco mercato	% a														
		% b	+2,5	+6,1												
United Kingdom 61	1. TURKEY COCKS	UKL	74,54	80,54	73,41	73,63	75,61	76,94	76,94	77,60	80,25	82,67	87,30	99,65	97,00	
		EUA	119,92	123,21	112,53	112,49	115,07	117,12	115,38	118,13	122,90	126,78	136,01	154,18	153,10	
	2. free at market	% a														
		% b	+9,0	+8,0												

% { a. Veränderung gegenüber dem Vormonat (Landeswährung)  
Variation par rapport au mois précédent (Monnaie nationale)  
b. Veränderung gegenüber dem gleichen Zeitraum des Vorjahres (Landeswährung)  
Variation par rapport à la même période de l'année précédente (Monnaie nationale)

N.B.: - Die Nummer 5/1975 (S 11) von "Agrarstatistik" enthält eine detaillierte Beschreibung der die Preisreihen bestimmenden Merkmale.

- Le numéro 5/1975 (S 11) de "Statistique agricole" contient une description détaillée des caractéristiques déterminantes des séries de prix.

## E1.1 PFERDE / HORSES

Preise je 100 kg Lebendgewicht - ohne MWSt / Prix par 100 kg poids vif - hors TVA

## E1.1 CHEVAUX / CAVALLI

Land und Quelle Pays et Source	1. Produktdefinition Définition du produit 2. Frachtlage und Aufmachung Point de livraison et conditionnement	Währungseinheit Unité monétaire	Handelsweg vom Erzeuger (oder Aufkäufer) an den Handel; Lebendviehmärkte Phase d'échange: du producteur (ou collecteur) au commerce; marché des animaux vivants															
			Ø		1977												1978	
			1976	1977	P	A	M	J	J	A	S	O	N	D	J	F		
France 11	1. De plus de 4 ans	FF	150	140	472	514	512	500	472	496	499	504	500	495	514	517		
	2. rendu marché	UCE	14,19	17,41	84,57	91,99	91,53	89,60	84,94	86,85	89,06	89,89	88,28	86,08	88,93	88,54		
		% a																
		% b	+ 1,4	+ 3,9														
Italia 21	1. Di più di 4 anni	LIT	103293	111093														
	2. franco mercato	UCE	116,47	117,19														
		% a																
		% b	+ 1,4	+ 9,0														
Niederland 31	1. Oudere	HFL	100,5	101,5	193,9	198,6	201,5	201,5	203,4	204,4	205,3	205,8	205,8	210,6				
	2. af boerderij of frankomarkt	ERE	17,7	17,10	69,36	71,40	72,63	71,97	72,53	73,02	73,22	73,20	72,89	75,36				
		% a																
		% b	+ 0,7	+ 0,7														
Danmark 81	1. 1 Kl.	DKR	111	109	404	408	413	405	395	395	395	395	395	395	402	426		
	2. leveret til markedet	EUA	11,37	11,70	61,46	60,19	60,88	59,32	57,63	57,34	56,17	55,97	55,28	55,37	56,62	60,81		
		% a																
		% b	+ 1,3	- 3,														

## E1.2 PFERDE (Schlachtkörper) / HORSES (Carcasses)

## E1.2 CHEVAUX (Carcasses) / SUINI (Mezzeno)

Preise je 100 kg Schlachtgewicht - ohne MWSt / Prix par 100 kg poids abattu - hors TVA

Land und Quelle Pays et Source	1. Produktdefinition Définition du produit 2. Frachtlage und Aufmachung Point de livraison et conditionnement	Währungseinheit Unité monétaire	Handelsweg vom Grosshändler (oder Schlachthof) an den Einzelhandel; Schlachtviehmärkte Phase d'échange du grossiste (ou de l'abattoir) au détaillant; marché des animaux abattus														
			Ø		1977												
			1976	1977	M	A	M	J	J	A	S	O	N	D	J	F	
France 11	1. De plus de 4 ans	FF	900	910	943	1027	1024	1000	944	971	997	1007	999	990	1027	1033	
	2. départ abattoir de Vaugirard	UCE	16,25	17,11	158,95	193,11	193,07	179,20	169,28	173,53	177,94	179,60	176,39	172,16	177,69	172,92	
		% a															
		% b	+ 1,6	+ 3,9													
Italia 21	1. Di più di 4 anni	LIT	169042	183067													
	2. franco mattatoio	UCE	178,51	181,82													
		% a															
		% b	+ 13,2	+ 10,3													
Belgique/ België 41	1. Adultes, toutes catégories	BFR	6858	6977	6830	7138	7200	7140	6800	6860	7025	6800	7110	7350	7575	7550	
	2. départ abattoir	UCE	158,38	170,66	166,21	174,55	176,60	175,25	166,65	168,70	172,34	166,29	173,02	181,34	188,29	189,38	
		% a															
		% b	+ 1,7	+ 1,7													

% {  
 a. Veränderung gegenüber dem Vormonat (Landeswährung)  
 Variation par rapport au mois précédent (Monnaie nationale)  
 b. Veränderung gegenüber dem gleichen Zeitraum des Vorjahres (Landeswährung)  
 Variation par rapport à la même période de l'année précédente (Monnaie nationale)

N.B.: - Die Nummer 5/1975 (S 11) von "Agrarstatistik" enthält eine detaillierte Beschreibung der die Preisreihen bestimmenden Merkmale.

- Le numéro 5/1975 (S 11) de "Statistique agricole" contient une description détaillée des caractéristiques déterminantes des séries de prix.

## E 2.1 KANINCHEN / RABBITS

Preise je 100 kg Lebendgewicht - ohne MWSt / Prix par 100 kg poids vif - hors TVA

## E 2.1 LAPINS / CONIGLI

Land und Quelle Pays et Source	1. Produktdefinition Définition du produit	2. Frachtlage und Aufmachung Point de livraison et conditionnement	Währungseinheit Unité monétaire	Handelsweg: vom Erzeuger (oder Aufkäufer) an den Handel; Lebendviehmärkte Phase d'échange: du producteur (ou collecteur) au commerce; marché des animaux vivants														
				Ø		1977 1978												
				1976	1977	M	A	M	J	J	A	S	O	N	D	J	F	
France 11	1. En batterie	2. départ marché	FF	733	822	828	857	820	759	716	736	790	873	937	944	943	969	
			UCE	137,14	146,93	148,35	153,38	146,60	136,01	128,39	131,53	142,42	155,70	165,44	164,86	163,15	162,21	
			%															
			b	+10,4	+12,1													
Italia 21	1. ...	2. franco mercato	LIT	127947	146856													
			UCE	137,55	145,86													
			%															
			b	+18,6	+14,8													
Niederland 31	1. ...	2. franko markt	HFL	299	327	347	341	327	261	257	266	318	321	359	377			
			ERE	101,18	116,78	124,12	122,60	117,87	93,22	91,64	95,02	113,41	114,17	127,15	134,90			
			%															
			b	+9,9	+9,4													

## E 2.2 KANINCHEN (Geschlachtete) / RABBITS (Slaughtered)

## E 2.2 LAPINS (Abattus) / ONIGLI (Macellati)

Preise je 100 kg Schlachtgewicht - ohne MWSt / Prix par 100 kg poids abattu - hors TVA

Land und Quelle Pays et Source	1. Produktdefinition Définition du produit	2. Frachtlage und Aufmachung Point de livraison et conditionnement	Währungseinheit Unité monétaire	Handelsweg: vom Grosshändler (oder Schlachthof) an den Einzelhandel; Schlachtviehmärkte Phase d'échange: du grossiste (ou de l'abattoir) au détaillant; marchés des animaux abattus														
				Ø		1977 1978												
				1976	1977	M	A	M	J	J	A	S	O	N	D	J	F	
France 11	1. ...	2. départ Rungis	FF	1214	1351	1464	1437	1298	1115	1078	1126	1385	1525	1643	1483	1562	1595	
			UCE	227,13	244,75	262,30	257,19	232,06	199,81	193,31	201,23	247,18	271,99	290,09	257,90	270,25	267,00	
			%															
			b	+5,0	+11,3													
Italia 21	1. Senza pelle	2. franco mercato	LIT	199818	238812													
			UCE	214,32	237,19													
			%															
			b	+25,7	+19,5													
Niederland 31	1. Une viscerated	2. free at market	HFL	112,88		136,69	136,69	136,69	133,38	132,28	132,28	132,28	134,92	136,69	136,69	140,65		
			ERE	181,60		209,53	208,83	208,02	203,03	198,37	201,38	202,60	206,91	212,96	211,48	222,00		
			%															
			b	+24,9														

- % {
- a. Veränderung gegenüber dem Vormonat (Landeswährung)  
Variation par rapport au mois précédent (Monnaie nationale)
  - b. Veränderung gegenüber dem gleichen Zeitraum des Vorjahres (Landeswährung)  
Variation par rapport à la même période de l'année précédente (Monnaie nationale)

N.B.: - Die Nummer 5/1975 (S 11) von "Agrarstatistik" enthält eine detaillierte Beschreibung der die Preisreihen bestimmenden Merkmale.

- Le numéro 5/1975 (S 11) de "Statistique agricole" contient une description détaillée des caractéristiques déterminantes des séries de prix.





TIERISCHE ERZEUGNISSE /  
ANIMAL PRODUCTS

PRODUITS ANIMAUX /  
PRODOTTI ANIMALI

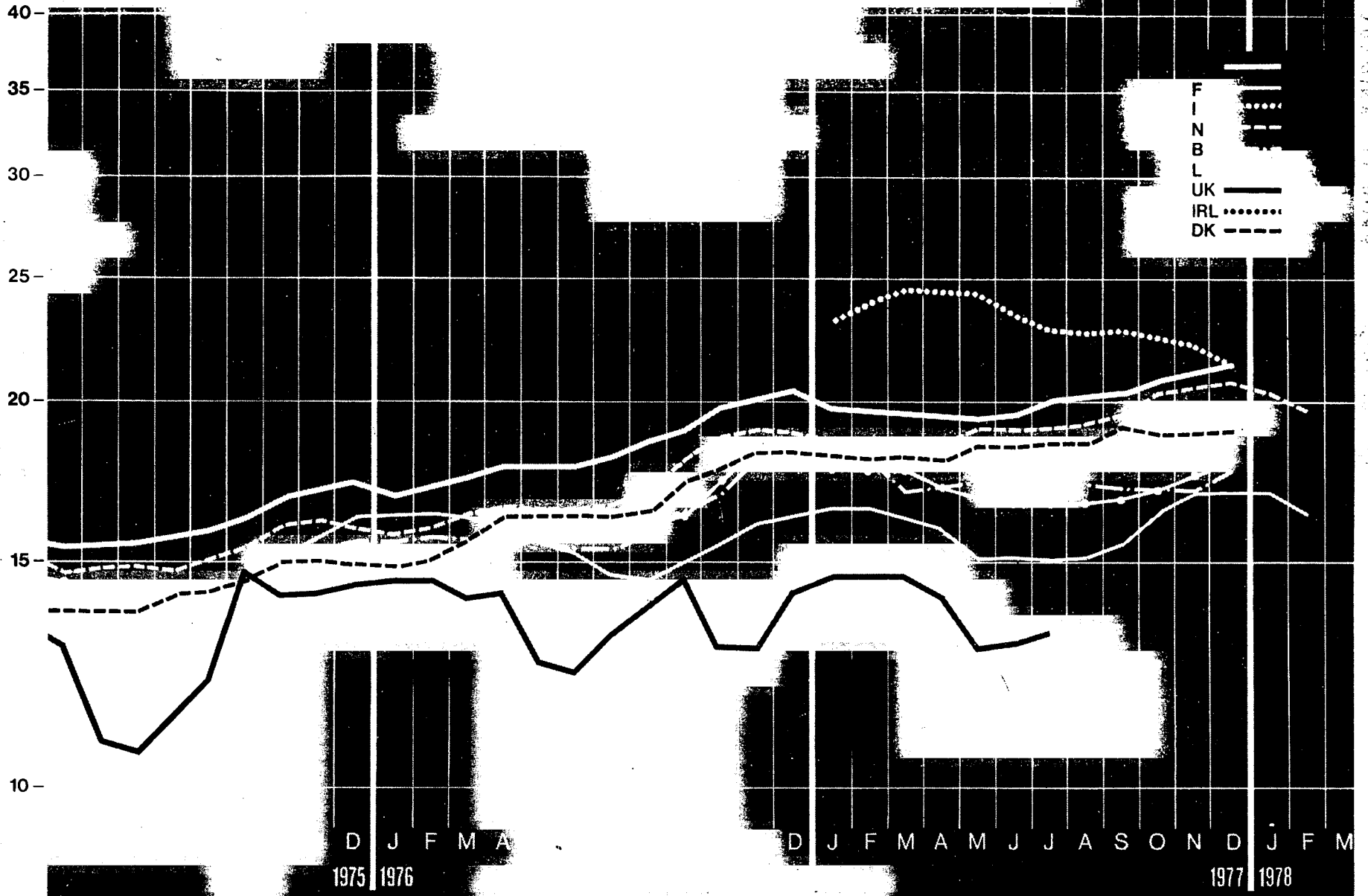
	Code	
MILCH / MILK	F	LAIT / LATTE
Rohmilch 3,7% / Raw milk 3,7%	F 1.	Lait cru 3,7% / Latte intero 3,7%
Rohmilch, realer Fettgehalt / Raw milk, actual fat content	F 2.	Lait cru, teneur réelle en M.G. / Latte intero, tenore reale in M.G.
EIER / EGGS	G	OEUFS / UOVA
Frische Eier / Fresh Eggs	G 1.-4.	Oeufs frais / Uova fresche
MILCHERZEUGNISSE / DAIRY PRODUCTS	H	PRODUITS LAITIERS / PRODOTTI LATTIERO-CASEARI
Vollmilch zur menschl. Ernährung / Whole milk for human consumption	H 1.	Lait entier de consommation / Latte intero per consumo diretto
Kondensmilch / Condensed milk	H 2.-3.	Lait condensé / Latte condensato
Sahne / Cream	H 4.	Crème / Crema
Magermilchpulver / Skimmed milk	H 5.-7.	Lait écrémé / Latte scremato
Butter / Butter	H 8.	Beurre / Burro
Käse / Cheese	H 9.1-6	Fromage / Formaggio
ANDERE / OTHERS	J	AUTRES / ALTRI
Rohhäute / Raw hides	J 1.-4.	Peaux brutes / Pelli grezze
Rohwolle / Raw wool	J 5.	Laine brute / Lana grezza
Honig / Honey	J 6.	Miel / Miele
Schweineschmalz / Lard of pork	J 7.	Saindoux / Sugna
WELTMARKTPREISE / WORLD MARKET PRICES	W	PRIX MARCHES MONDIAUX / PREZZI MERCATI MONDIALI
Tiere und tierische Produkte / Animals and animal products	W 1.	Animaux et produits animaux / Animali e prodotti animali

F1

ROHMILCH 3,7% / RAW MILK 3,7% / LAIT CRU 3,7% / LATTE INTERO 3,7%

EUA/  
UCE/ 100 l

Log. Maßstab / Echelle Log.



Preise je 100 kg - ohne MWSt / Prix par 100 kg - hors TVA

Land und Quelle Pays et Source	1. Produktdefinition Définition du produit	2. Frachtlage und Aufmachung Point de livraison et conditionnement	Währungseinheit Unité monétaire	Handelsweg: vom Erzeuger an die Molkerei Phase d'échange: du producteur à la laiterie													
				Ø		1977										1978	
				1976	1977	M	A	M	J	J	A	S	O	N	D	J	F
Deutschland 01	1. 3,7 % Fett 2. ab Hof	DM	52,5	53,9	52,3	52,1	51,9	52,1	52,6	53,2	53,4	54,6	55,3	55,4			
		ERE	16,65	20,35	19,52	19,51	19,48	19,59	20,04	20,10	20,39	20,76	21,14	21,46			
		% a															
		% b	+ 6,1	+ 2,7													
France 11	1. 3,7% M.G. 2. départ ferme, en récipients de l'acheteur	FF	63,21	68,66	90,72	89,98	84,53	84,10	83,42	84,66	87,15	91,98	95,42	97,51	98,03	97,69	
		UCE	15,56	15,91	16,25	15,92	15,11	15,07	15,63	15,13	15,58	16,41	16,55	16,96	16,96	16,35	
		% a															
		% b	+ 4,4	+ 6,5													
Italia 34	1. 3,7% M.G. 2. franco luogo di produzione	LIT	:	23161	24391	24391	24391	23514	23175	22641	22641	22804	22707	22494			
		UCE		23,00	24,55	24,42	24,30	23,52	22,75	22,65	22,72	22,43	22,17	21,40			
		% a															
		% b		X													
Niederland 34	1. Met 3,7 % vet 2. af bedrijf, los	HFL	50,37	54,40	51,32	51,86	52,13	53,35	53,43	53,92	54,94	57,31	58,10	58,10	56,50	54,00	
		ERE	17,04	15,31	16,36	16,65	16,15	16,05	16,67	16,21	16,56	20,31	20,58	20,79	20,31	19,65	
		% a															
		% b	+ 5,0	+ 7,1													
Belgique/ Belgie 41	1. 3,7 % M.G. 2. départ ferme, en bidons ou camion citerne	BFR		716	702	703	703	704	700	700	700	701	701	703			
		UCE	16,17	17,37	17,05	17,19	17,24	17,25	17,15	17,21	17,17	17,14	17,06	17,34			
		% a															
		% b	+ 1,0	+ 1,7													
Luxembourg 51	1. 3,7 % M.G. 2. départ ferme, en récipients de l'acheteur	LFR	627,4	702,7	725,4	702,9	688,1	671,2	680,5	682,1	684,3	700,0	722,0	717,0			
		UCE	16,16	17,25	17,65	17,19	16,88	16,72	16,68	16,77	16,79	17,12	17,57	17,99			
		% a															
		% b	+ 5,1	+ 1,1													
United Kingdom 61	1. 3,7% Fat 2. ex farm	UKL	8,54	9,37	9,56	9,27	8,46	8,47	8,82	9,21	9,63	10,09	10,17	9,56			
		EUA	12,30	14,33	14,65	14,16	12,87	12,89	13,24	14,04	14,75	15,47	15,84	15,26			
		% a															
		% b	+19,5	+ 8,4													
Ireland 61	1. 3,7% Fat 2. ex farm	IRL	7,59	10,16													
		EUA	12,21	15,54													
		% a															
		% b	+11,5	+33,9													
Danmark 81	1. 3,7% fedt 2. Priser ab producent	DKR	112	127	120	122	126	126	127	129	131	135	135	135			
		EUA	16,59	18,52	18,26	18,13	18,57	18,46	18,53	18,73	18,63	19,13	18,89	18,92	19,08		
		% a															
		% b	+11,1	+13,4													

% a. Veränderung gegenüber dem Vormonat (Landeswährung)  
Variation par rapport au mois précédent (Monnaie nationale)  
b. Veränderung gegenüber dem gleichen Zeitraum des Vorjahres (Landeswährung)  
Variation par rapport à la même période de l'année précédente (Monnaie nationale)

N.B. - Die Beilage zum Heft 1/1972 dieser Reihe enthält eine detaillierte Darstellung der preisbestimmenden Merkmale (EUR-6).

- Le supplément au cahier n° 1/1972 de la présente série contient une description détaillée des caractéristiques déterminantes des prix (EUR-6).


F2

ROHMILCH / RAWMILK / LAIT CRU / LATTE INTERO

EUA /  
UCE / 100 kg

Log. Maßstab / Echelle Log.

32-  
28-  
24-  
20-  
16-  
12-  
8-



D  
F  
I  
N  
B  
L

UK ———  
IRL .....  
DK - - - -

S O N D J F M

1977 1978

Preise je 100 kg - ohne MWSt / Prix par 100 kg - hors TVA

Land und Quelle Pays et Source	1. Produktdefinition Définition du produit 2. Frachtlage und Aufmachung Point de livraison et conditionnement	Währungseinheit Unité monétaire	Handelsweg: vom Erzeuger an die Molkerei Phase d'échange: du producteur à la laiterie															
			Ø		1977												1978	
			1976	1977	M	A	M	J	J	A	S	E	N	D	J	F		
Deutschland 01	1. Tatsächlicher Fettgehalt	DM	53,6	54,9	53,2	53,1	52,8	52,1	52,3	53,7	53,1	56,6	57,5	57,5				
		ERE	19,04	20,73	19,86	19,89	19,82	19,59	19,91	20,29	20,27	21,22	21,81	22,27				
	2. ab Hof	% a																
		% b	+ 6,3	+ 2,4														
France 11	1. Teneur courante en M.G.	FF	83,25	80,65	81,20	85,24	84,74	84,27	84,03	84,27	84,52	84,21	88,59	100,42				
		UCE	15,54	15,99	16,34	15,57	15,15	15,10	15,07	15,17	15,21	16,23	17,41	17,46				
	2. départ ferme, en récipient de l'acheteur	% a																
		% b	+ 7,2	+ 7,7														
Italia 21	1. Per consumo alimentare diretto	LIT	17842	22540	23573	22573	23573	23414	23075	22741	22741	22704	22007	22394				
		UCE	19,14	22,43	25,74	25,51	25,57	23,42	22,75	22,55	22,62	22,33	21,07	21,31				
	2. f. co partenza azienda in bidone	% a																
		% b	+25,9	+11,2														
Niederland 31	1. Gemiddeld vet gehalte	HFL	52,28	56,40	52,07	51,51	51,22	54,06	54,05	55,06	57,08	60,74	61,60	61,80	59,50	57,60		
		ERE	17,43	16,14	16,91	16,13	16,17	16,31	16,27	16,57	20,36	21,60	21,59	22,11	21,39	20,96		
	2. af boerderij	% a																
		% b	+ 6,7	+ 7,3														
Belgique/ Belgie 41	1. Teneur courante en M.G.	BFR	671	656 <sup>P</sup>	677	673	675	673	670	677 <sup>P</sup>	674 <sup>P</sup>	685 <sup>P</sup>	697 <sup>P</sup>	695 <sup>P</sup>				
		UCE	16,54	16,31	16,47	16,52	16,51	16,52	16,43	16,61	16,53	16,75	16,96	17,15				
	2. départ ferme	% a																
		% b	+ 1,2	+ 1,8														
Luxembourg 51	1. Teneur courante en M.G.	LFR	701	711	725	727	701	677	677	669	704	735	742	731				
		UCE	17,24	17,32	17,67	17,35	17,22	16,51	16,59	16,94	17,27	17,97	18,06	18,03				
	2. départ ferme	% a																
		% b	+ 1,1	+ 1,0														
United Kingdom 61	1. Usual fat content	UKL	9,72	9,7	9,68	9,42	9,50	9,51	9,57	9,36	9,39	10,24	10,36	10,04				
		EUA	14,04	14,21	14,51	14,29	14,08	13,11	13,45	14,15	14,3	15,77	16,14	15,53				
	2. ex farm	% a																
		% b	+1,2	+ 1,1														
Ireland 71	1. Usual fat content	IRL	7,61															
		EUA	10,25															
	2. ex farm	% a																
		% b	+12,9															
Danmark 81	1. Faktisk fedtprocent	DKR	127	138	130	132	136	134	135	139	144	150	150	149				
		EUA	15,04	20,13	19,78	19,62	20,05	19,63	19,70	20,16	20,48	21,25	20,99	21,03	21,06			
	2. Priser ab producent	% a																
		% b	+10,9	+13,1														

% { a. Veränderung gegenüber dem Vormonat (Landeswährung)  
Variation par rapport au mois précédent (Monnaie nationale)  
b. Veränderung gegenüber dem gleichen Zeitraum des Vorjahres (Landeswährung)  
Variation par rapport à la même période de l'année précédente (Monnaie nationale)

N.B.: - Die Nummer 5/1975 (S 11) von "Agrarstatistik" enthält eine detaillierte Beschreibung der die Preisreihen bestimmenden Merkmale.

- Le numéro 5/1975 (S 11) de "Statistique agricole" contient une description détaillée des caractéristiques déterminantes des séries de prix.

G1

FRISCHE EIER / FRESH EGGS / ŒUFS FRAIS / UOVA FRESCHE

EUA/  
UCE/ 100 kg

12-

10-

8-


6-

4-

2-

Log. Maßstab/Echelle Log.

D  
F  
I  
N  
B  
L  
UK ———  
IRL .....  
DK - - - -



Preise je 100 Stück - ohne MWSt / Prix par 100 pièces - hors TVA

Land und/Quelle Pays et source	1. Produktdefinition Définition du produit 2. Frachtlage und Aufmachung Point de livraison et conditionnement	Währungseinheit Unité monétaire	Handelsweg: vom Erzeuger an den Handel Phase d'échange: du producteur au commerce													
			Ø		1977 1978											
			1976	1977	M	A	M	J	J	A	S	O	N	D	J	F
Deutschland 01	1. Handelsübliche Durchschnittsqual. 55-60 g	DM	17,7	17,4	18,4	17,9	16,6	16,6	16,7	16,5	17,0	16,7	17,0	18,4	16,8	
		ERE	6,29	6,57	6,87	6,70	6,23	6,24	6,36	6,23	6,43	6,35	6,50	7,13	6,48	
	2. ab Hof, Verpackung zu Lasten des Käufers	% a														
		% b	+ 7,9	- 1,7												
France 11	1. Qualité marchande moyenne 55-60 g	FF	28,50	39,51	31,42	29,08	28,58	28,42	30,00	31,25	33,93	36,42	38,00	41,00	46,91	45,43
		UCE	5,33	7,05	5,63	5,20	5,10	5,09	5,37	5,58	6,04	6,50	6,71	7,13	8,12	7,60
	2. départ ferme, emballage de l'acheteur	% a														
		% b	+24,1	+38,6												
Italia 21	1. Qualità media mercantile, 55-60 g	LIT	4483	4840	4889	4366	4042	3069	4061	4642	5240	5391	5320	6070		
		UCE	4,82	4,81	4,92	4,37	4,04	3,07	4,00	4,60	5,21	5,30	5,19	5,78		
	2. f. co partenza azienda, imballaggio dell'acquirente	% a														
		% b	+32,3	+ 8,0												
Niederland 31	1. Handels doorsnee-kwaliteit 59 g	HFL	12,60	12,27	13,86	12,90	11,44	11,49	11,66	12,79	12,62	12,73	12,90	14,26		
		ERE	4,26	4,50	4,96	4,04	4,12	4,10	4,16	4,57	4,50	4,53	4,57	5,10		
	2. af bedrijf verpakking van de koper	% a														
		% b	+22,5	+ 7,1												
Belgique/ België 41	1. Toutes qualités 57-58 g	BFR	142	143	210	188	157	149	153	169	175	179	180	214	167	174
		UCE	4,22	4,45	5,11	4,60	3,85	3,66	3,75	4,16	4,29	4,38	4,38	5,28	4,15	4,36
	2. départ ferme	% a														
		% b	+31,9	+ 0,5												
Luxembourg 51		LFR														
		UCE														
		% a														
		% b														
United Kingdom 61	1. Standard size 53-62 g white	UKL	2,20	2,51	2,80	2,50	2,27	2,00	2,45	2,47	2,63	2,52	2,25	2,82		
		EUA	3,34	3,4	4,29	3,42	3,45	3,04	3,67	3,76	4,10	3,86	3,51	4,36		
	2. ex farm, excludes packing	% a														
		% b	+22,2	+14,1												
Ireland 71	1. ....	IRL	2,85	3,25	3,50	3,25	3,00	2,75	3,17	3,25	3,25	3,08	3,17	3,58		
		EUA	4,59	4,97	5,37	4,97	4,57	4,19	4,75	4,95	4,98	4,72	4,94	5,54		
	2. ex farm, excludes packing	% a														
		% b	+22,3	+14,0												
Danmark 81	1. Gennemsnits Kvaliteit	DKR	28,61	33,63	31,92	31,92	33,57	34,03	34,77	34,20	34,20	34,77	35,34	35,34	35,34	35,34
		EUA	4,23	4,91	4,86	4,74	4,95	4,98	5,07	4,97	4,86	4,93	4,95	4,95	5,00	5,04
	2. ab producent	% a														
		% b	+23,0	+17,5												

% { a. Veränderung gegenüber dem Vormonat (Landeswährung)  
Variation par rapport au mois précédent (Monnaie nationale)  
b. Veränderung gegenüber dem gleichen Zeitraum des Vorjahres (Landeswährung)  
Variation par rapport à la même période de l'année précédente (Monnaie nationale)

N.B.: - Die Nummer 5/1975 (S 11) von "Agrarstatistik" enthält eine detaillierte Beschreibung der die Preisreihen bestimmenden Merkmale.

- Le numéro 5/1975 (S 11) de "Statistique agricole" contient une description détaillée des caractéristiques déterminantes des séries de prix.

Preise je 100 Stück - ohne MwSt / Prix par 100 pièces - hors TVA

Land und Quelle Pays et Source	1. Produktdefinition Définition du produit 2. Frachtlage und Aufmachung Point de livraison et conditionnement	Währungseinheit Unité monétaire	Handelsweg: vom Erzeuger an den Handel ; Ueberschussgebiete Phase d'échange: du producteur au commerce ; régions excédentaires													
			Ø		1977						1978					
			1976	1977	M	A	M	J	J	A	S	O	N	D	J	F
Deutschland 01	1. Handelsübliche Durchschnittsqual. 55-60 g	DM	16,7	16,8	16,0	17,3	16,1	15,7	16,2	16,0	16,3	16,2	16,5	17,9		
		ERE	5,93	6,34	6,72	6,48	6,04	5,90	6,17	6,05	6,16	6,16	6,31	6,93		
	2. ab Hof, Verpackung zu Lasten des Käufers	% a														
		% b	+17,1	+0,9												
France 11	1. Qualité marchande moyenne	FF	24,90	24,00	27,02	24,45	21,23	19,70	21,05	25,62	30,34	31,69	35,78	38,69	32,87	27,97
		UCE	4,66	5,10	4,84	4,37	3,79	3,53	3,77	4,58	5,41	5,65	6,32	6,73	5,69	4,68
	2. départ ferme, embal- lage de l'acheteur	% a														
		% b	+29,6	+14,9												
Italia 21	1. Qualità media mercantile, 55-60 g	LIT	4407	4609	4555	4049	3785	3766	3982	4629	5253	5351	5165	6070		
		UCE	4,73	4,66	4,59	4,06	3,78	3,77	3,93	4,59	5,22	5,26	5,04	5,78		
	2. f. co partenza azien- da, imballaggio dell'acquirente	% a														
		% b	+34,5	+0,8												
Nederland		HFL														
		ERE														
		% a														
		% b														
Belgique/ Belgie		BFR														
		UCE														
		% a														
		% b														
Luxembourg		LFR														
		UCE														
		% a														
		% b														
Unite Kingdom		UKL														
		EUA														
		% a														
		% b														
Irland		IRL														
		EUA														
		% a														
		% b														
Danmark		DKR														
		EUA														
		% a														
		% b														

% { a Veränderung gegenüber dem Vormonat (Landeswährung)  
Variation par rapport au mois précédent (Monnaie nationale)  
b Veränderung gegenüber dem gleichen Zeitraum des Vorjahres (Landeswährung)  
Variation par rapport à la même période de l'année précédente (Monnaie nationale)

N. B. - Die Nummer 5/1975 (S 11) von "Agrarstatistik" enthält eine detaillierte Beschreibung der die Preisreihen bestimmenden Merkmale.  
- Le numéro 5/1975 (S 11) de "Statistique agricole" contient une description détaillée des caractéristiques déterminantes des séries de prix.



Preise je 100 Stück - ohne MwSt / Prix par 100 pièces - hors TVA

Land und Quelle Pays et Source	1. Produktdefinition Définition du produit	Währungseinheit Unité monétaire	Handelsweg: von der Packstelle oder Grosshändler an den Handel : gesamtes Land Phase d'échange: du centre d'emballage ou du grossiste au commerce; ensemble du pays													
			Ø		1977											
			1976	1977	M	A	M	J	J	A	S	O	N	D	J	F
Deutschland 01	1. Qualität A und Kategorie 4 2. ab Packstelle einschl. Verpackung	DM	16,00	15,90	17,50	16,40	14,59	14,03	13,46	15,28	15,41	15,53	15,32	18,00		
		ERE	5,69	6,00	6,53	6,14	5,48	5,28	5,27	5,77	5,53	5,91	5,86	6,97		
		% a														
		b	+24,0	- 0,0												
France		FF														
		UCE														
		% a														
		b														
Italia 21	1. Qualität A e categoria 4 2. f. co partenza mercato, imballaggio compreso	LIT	4761	5227	5186	4769	4469	4343	4556	5172	5515	5712	5774	6492		
		UCE	5,12	5,16	5,22	4,78	4,47	4,34	4,49	5,13	5,49	5,02	5,64	6,18		
		% a														
		b	+9,1	+3,5												
Niederland 31	1. Kwaliteit A en gewichtsklasse 4 2. f. West-Duitse grens, inclusief verpakking	HFL	14,9	13,09	16,34	15,48	13,73	12,74	13,06	14,24	14,53	14,80	14,72	17,54		
		ERE	5,05	5,35	6,02	5,57	4,95	4,55	4,66	5,12	5,18	5,26	5,21	6,28		
		% a														
		b	+25,1	+1,1												
Belgique/ Belgie 41	1. Qualité A et catégorie 4 2. départ centre d'emballage, emballage compris	BFR	199	195	226	204	173	165	175	185	191	195	196	230		
		UCE	4,41	4,27	5,50	4,99	4,24	4,05	4,29	4,55	4,69	4,77	4,77	5,77		
		% a														
		b	+2,4	0,0												
Luxembourg		LFR														
		UCE														
		% a														
		b														
United Kingdom 61	1. Standard size 53-62 g white 2. ex packer, in Keyes trays	UKL	2,10	2,11	3,42	3,19	2,94	2,71	3,15	3,18	3,41	3,32	3,08	3,70		
		EUA	4,56	4,21	5,24	4,87	4,47	4,13	4,72	4,84	5,22	5,09	4,80	5,72		
		% a														
		b	+20,7	+14,6												
Ireland 71	1. Standard 2. ex packer, in Keyes trays	IRL	3,41	3,79	3,99	3,83	3,66	3,40	3,66	3,69	3,78	3,64	3,67	4,11		
		EUA	5,49	5,30	6,12	5,85	5,57	5,18	5,49	5,62	5,79	5,58	5,72	6,36		
		% a														
		b	X	+11,1												
Danmark 81	1. Størrelse 4 55-60 g 2. ab pakkerei i bakker	DKR	42,29	43,05	45,60	45,60	47,25	47,71	48,45	49,31	49,59	50,16	50,73	50,73	50,73	50,73
		EUA	6,25	7,01	6,94	6,78	6,97	6,99	7,07	7,16	7,05	7,11	7,10	7,11	7,17	7,24
		% a														
		b	X	+13,6												

% a. Veränderung gegenüber dem Vormonat (Landeswährung)  
Variation par rapport au mois précédent (Monnaie nationale)  
b. Veränderung gegenüber dem gleichen Zeitraum des Vorjahres (Landeswährung)  
Variation par rapport à la même période de l'année précédente (Monnaie nationale)

N. B. - Die Nummer 5/1975 (S 11) von "Agrarstatistik" enthält eine detaillierte Beschreibung der die Preisreihen bestimmenden Merkmale.

- Le numéro 5/1975 (S 11) de "Statistique agricole" contient une description détaillée des caractéristiques déterminantes des séries de prix.

G4

FRISCHE EIER / FRESH EGGS / ŒUFS FRAIS / UOVA FRESCHE

EUA/  
UCE/  
100 kg

12-

10-

8-

6-

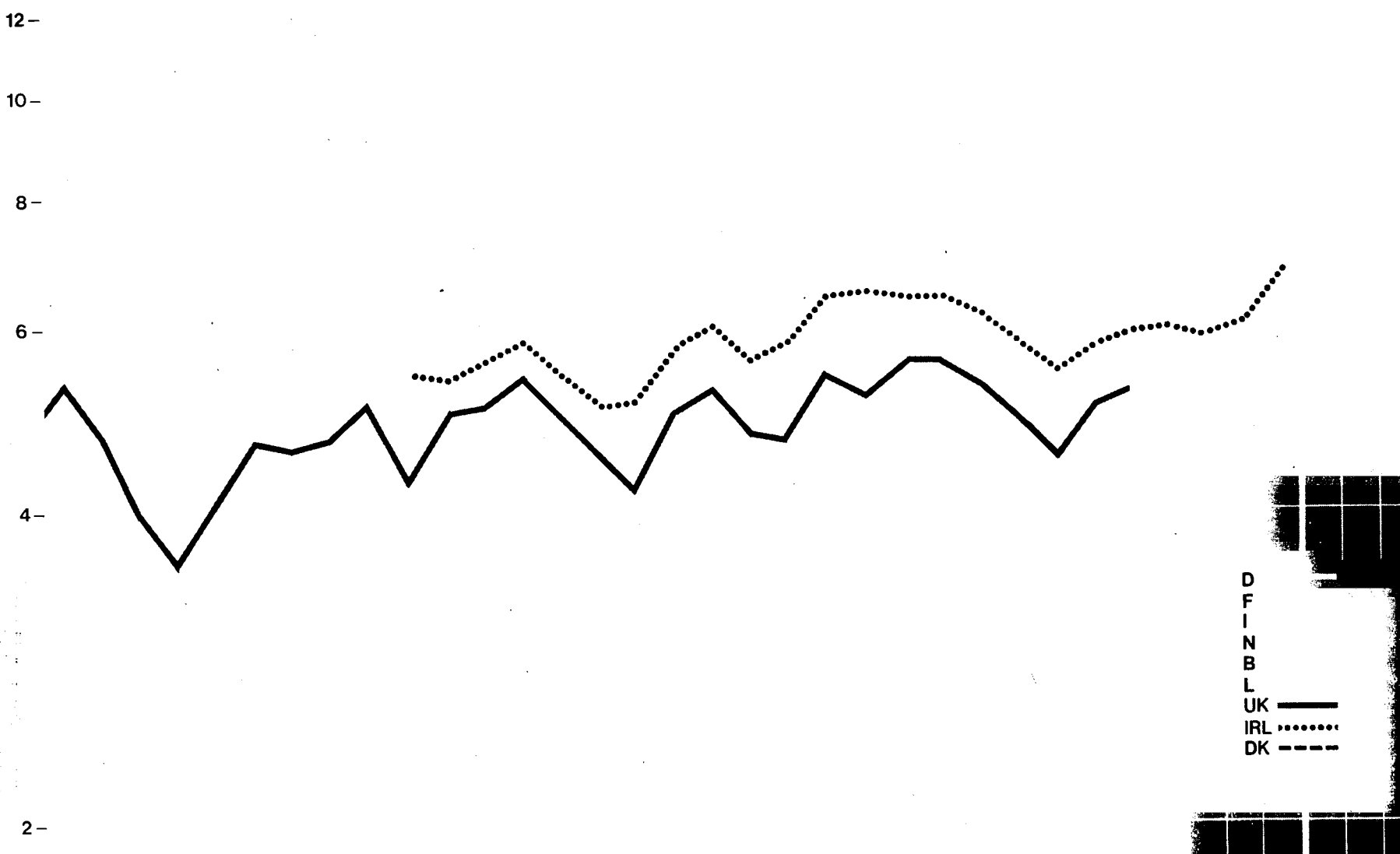
4-

2-

Log. Maßstab/Echelle Log.

D  
F  
I  
N  
B  
L  
UK  
IRL  
DK

O N D J F M  
1977 1978



Preise je 100 Stück - ohne MWSt / Prix par 100 pièces - hors TVA

Land und Quelle Pays et Source	1. Produktdefinition Définition du produit 2. Frachtlage und Aufmachung Point de livraison et conditionnement	Währungseinheit Unité monétaire	Handelsweg: vom Grosshändler an den Einzelhandel ; Zuschussgebiet Phase d'échange: du grossiste au détaillant ; régions déficitaires													
			Ø		1977 1978											
			1976	1977	M	A	M	J	J	A	S	O	N	D	J	F
Deutschland 01	1. Qualität A und Kategorie 4	DM	18,38	18,40	20,05	18,63	17,13	16,63	16,40	17,65	17,03	17,03	17,88	20,75		
		ERE	6,53	6,95	7,48	6,98	6,43	6,25	6,24	6,66	6,51	6,76	6,83	8,04		
	2. ab Grosshandel einschl. Verpackung	% a														
		% b	+19,0	+ 0,1												
France 11	1. Qualité marchande moyenne 57 - 58 g	FF	31,42	34,58	35,23	32,95	30,46	29,96	32,35	33,77	35,40	36,67	35,27	41,12		
		UCE	5,88	6,17	6,31	5,89	5,44	5,37	5,80	6,03	6,36	6,54	6,70	7,15		
	2. f.co détaillant em- ballage compris	% a														
		% b	+2,7	+10,1												
Italia 21	1. Qualità A e cate- gorie 4	LIT	4763	5284	5253	489	4614	4385	4650	5040	5439	5712	5759	6690		
		UCE	5,1	5,25	5,29	4,90	4,61	4,29	4,58	5,04	5,41	5,70	5,87	6,37		
	2. f.co partenza mer- cato, imballaggio compreso	% a														
		% b	+29,6	+10,5												
Nederland		HFL														
		ERE														
		% a														
		% b														
Belgique/ België		BFR														
		UCE														
		% a														
		% b														
Luxembourg 51	1. Qualità A et caté- gorie 4	LFR	276	274	276	257	229	210	212	219	235	238	234	263	238	225
		UCE	6,72	6,67	6,72	6,25	5,62	5,15	5,20	5,39	5,76	5,82	5,69	6,60	5,92	5,64
	2. f.co détaillant em- ballage compris	% a														
		% b	+7,1	+ 1,1												
United Kingdom 61	1. Standard size 53-62 g white	UKL	3,06	3,44	3,35	3,45	3,21	2,95	3,29	3,44	3,94	3,47	3,36	3,85		
		EUA	4,71	5,12	5,59	5,27	4,89	4,51	5,09	5,24	5,57	5,34	5,13	5,96		
	2. ex packer. in pre-packs	% a														
		% b	+13,4	+14,1												
Ireland 71	1. Standard	IRL	3,50	4,00	4,22	4,06	3,85	3,60	3,83	3,87	3,93	3,84	3,91	4,41		
		EUA	5,63	6,12	6,47	6,20	5,86	5,48	5,74	5,89	6,02	5,89	6,09	6,82		
	2. ex packer, in pre-packs	% a														
		% b	X	+14,3												
Danmark		DKR														
		EUA														
		% a														
		% b														

% { a. Veränderung gegenüber dem Vormonat (Landeswährung)  
Variation par rapport au mois précédent (Monnaie nationale)  
b. Veränderung gegenüber dem gleichen Zeitraum des Vorjahres (Landeswährung)  
Variation par rapport à la même période de l'année précédente (Monnaie nationale)

N. B. - Die Nummer 5/1975 (S 11) von "Agrarstatistik" enthält eine detaillierte Beschreibung der die Preisreihen bestimmenden Merkmale.  
- Le numéro 5/1975 (S 11) de "Statistique agricole" contient une description détaillée des caractéristiques déterminantes des séries de prix.

VOLLMILCH ZUR MENSCHL. ERNÄHRUNG /  
WHOLE MILK FOR HUMAN CONSUMPTION /

LAIT ENTIER DE CONSOMMATION  
LATTE INTERO PER CONSUMO DIRETTO

H1

EUA/  
UCE/ 100 l

60-

50-

40-


30-

20-

10-

- D ———
- F ———
- I .....
- N - - - -
- B - · - · -
- L —●—●—
- UK ———
- IRL .....
- DK - - - -

Log. Maßstab / Echelle Log.



Preise je 100 l - ohne MWSt / Prix par 100 l - hors TVA

Land und Quelle Pays et Source	1. Produktdefinition Définition du produit	2. Frachtlage und Aufmachung Point de livraison et conditionnement	Währungseinheit Unité monétaire	Handelsweg: von der Molkerei an den Handel (ausser F, IRL, DK) Phase d'échange: de la laiterie au négoce (sauf F, IRL, DK)														
				Ø														
				1976	1977	1977 1975												
				M	A	M	J	J	A	S	O	N	D	J	F			
Deutschland			DM															
			ERE															
			% a															
			% b															
France 11	1. M.G. : 3,3 % 2. du grossiste au détaillant, rendu détaillant Paris		FF	153,1	154,7	147,7	154,2	154,2	154,2	155,9	155,9	155,9	155,9	155,9	155,9	161,7		
			UCE	28,64	27,97	26,46	27,60	27,57	27,63	28,56	28,40	28,36	28,34	28,06	27,63	27,49	27,07	
			% a															
			% b	+15,0	+ 1,6													
Italia 21	1. Pastorizzato ed omogeneizzato 2. franco rivenditore		LIT	247,1	336,1	34229	34229	34229	34229	34229	34229	34229	34229	34229				
			UCE	26,64	33,35	34,47	34,39	34,20	34,24	33,75	33,94	34,04	33,67	33,41	32,57			
			% a															
			% b	+15,4	+35,4													
Niederland 34	1. VET : 3,3 % gepasteuriseerde 2. franco detaillist, in 1 liter-flessen		HFL	50,00	50,25	30,51	30,67	30,71	31,39	31,39	31,39	31,39	31,39	31,39	31,39	31,39		
			ERE	17,10	30,11	30,23	30,44	30,-9	31,16	31,16	31,22	31,17	31,26	31,29	31,61			
			% a															
			% b	+ 9,3	+ 7,													
Belgique/ België 41	1. M.G. : min. 3,3 % pasteurisé 2. départ laiterie		BFR	1050	115	1075	1054	1055	1111	1142	1142	1154	1154	1154	1154			
			UCE	24,32	24,11	26,26	26,51	26,51	27,37	27,99	28,05	28,31	28,22	28,05	28,47			
			% a															
			% b	+ 3,4	+ 3,7													
Luxembourg 51	1. M.G. : 3,2 % 2. rendu détaillant, en sachet plastique		LFR	1600	1675	1675	1675	1675	1675	1675	1675	1675	1675	1675	1675			
			UCE	35,74	40,37	40,76	40,66	41,05	41,11	41,05	41,19	41,09	40,96	40,76	42,02			
			% a															
			% b	+ 3,	+ 4,7													
United Kingdom 61	1. Pasteurised 2. free at distributors		UKL	11,71	11,53	12,46	12,29	10,85	12,05	12,05	12,05	11,95	11,7	11,27	11,37			
			EUA	15,4	17,73	19,10	18,75	16,56	16,34	15,07	15,34	15,30	17,35	17,56	17,44			
			% a															
			% b	+23,3	- 1,3													
Irland 71	1. Average quality and fat content 2. from producer to pasteuriser		IRL	9,31	11,6	12,10	10,35	10,03	10,78	10,75	11,13	13,02	12,91	12,91	12,91			
			EUA	14,99	17,71	18,55	15,86	15,26	16,41	16,17	16,94	19,94	19,80	20,11	19,97			
			% a															
			% b	+10,3	+24,7													
Danmark 81	1. FEDT : ≥ 3,5 % 2. ab konsummejeri ved salg til detailhandlere, i kartonemballer 1 l		DKR	223	247	237	237	237	244	249	249	251	261	261	261	261		
			EUA	32,95	36,03	36,06	35,22	34,94	35,74	36,33	36,15	35,70	36,98	36,53	36,59	36,89	37,25	
			% a															
			% b	+ 9,3	+10,8													

% { a. Veränderung gegenüber dem Vormonat (Landeswährung)  
Variation par rapport au mois précédent (Monnaie nationale)  
b. Veränderung gegenüber dem gleichen Zeitraum des Vorjahres (Landeswährung)  
Variation par rapport à la même période de l'année précédente (Monnaie nationale)

N.B.: - Die Nummer 5/1975 (S 11) von "Agrarstatistik" enthält eine detaillierte Beschreibung der die Preisreihen bestimmenden Merkmale.

- Le numéro 5/1975 (S 11) de "Statistique agricole" contient une description détaillée des caractéristiques déterminantes des séries de prix.

H 2. KONDENSMILCH, UNGEZUCKERT /  
CONDENSED MILK, UNSWEETENED

H 2. LAIT CONDENSE, NON SUCRE /  
LATTE CONDENSATO, SENZA ZUCCHERO

Preise je 100 kg - ohne MwSt / Prix par 100 kg - hors TVA

Land und Quelle Pays et Source	1. Produktdefinition Définition du produit 2. Frachtlage und Aufmachung Point de livraison et conditionnement	Währungseinheit Unité monétaire	Handelsweg: vom Hersteller an den Handel Phase d'échange: du fabricant au négoce													
			Ø		1977 1978											
			1976	1977	M	A	M	J	J	A	S	O	N	D	J	F
Deutschland 01	1. Markenware	DM	236	247	241	241	247	247	247	247	251	254	254	254	254	
	2. frei Empfänger	ERE	83,82	93,27	89,96	90,26	92,75	92,88	94,09	93,33	94,89	96,59	97,08	98,38	97,90	99,14
	% a															
	% b	+ 1,3	+ 4,7													
Niederland 34	1. VET : 7,8 %	HFL	197	209	207	207	207	207	210	211	211	211	211	211	211	218
	2. af fabriek, in 0,5 l flessen; inklusief verpakking	ERE	66,66	74,64	74,04	74,42	74,61	73,93	74,88	75,35	75,25	75,05	74,73	75,50	75,86	79,33
	% a															
	% b	+ 2,6	+ 6,1													
United Kingdom 61	1. Full cream	UKL	46,43	53,53												
	2. ex-factory	EUA	74,70	81,00												
	% a															
	% b	+ 16,2	+ 15,3													

H 3. KONDENSMILCH, GEZUCKERT /  
CONDENSED MILK, SWEETENED

H 3. LAIT CONDENSE, SUCRE /  
LATTE CONDENSATO, ZUCCHERO

France 11	1. ...	FF	574,9	630,7	629,6	629,6	629,6	629,6	629,6	629,6	642,2	642,2	642,2	642,2	642,0	662,1
	2. rendu grossiste, 48 boîtes x 397 g.	UCE	107,56	112,50	112,80	112,69	112,56	112,32	112,90	112,52	114,62	114,54	113,39	111,68	111,08	110,83
	% a															
	% b	+ 12,1	+ 9,7													
Niederland 34	1. VET : 9 %	HFL	270	294	282	282	282	282	286	287	287	287	287	287	287	294
	2. af fabriek, 48 blikken x 397 g; inclusief verpak- king	ERE	91,37	101,42	100,97	101,39	101,65	100,72	101,98	102,52	102,35	102,08	101,65	102,70	103,18	106,99
	% a															
	% b	+ 1,5	+ 5,2													
United Kingdom 61	1. Full cream	UKL	69,23	74,49												
	2. ex-factory	EUA	111,38	113,95												
	% a															
	% b	+ 21,0	+ 7,6													

% { a Veränderung gegenüber dem Vormonat (Landeswährung)  
Variation par rapport au mois précédent (Monnaie nationale)  
b Veränderung gegenüber dem gleichen Zeitraum des Vorjahres (Landeswährung)  
Variation par rapport à la même période de l'année précédente (Monnaie nationale)

N.B.: - Die Nummer 5/1975 (S 11) von "Agrarstatistik" enthält eine detaillierte Beschreibung der die Preisreihen bestimmenden Merkmale.

- Le numéro 5/1975 (S 11) de "Statistique agricole" contient une description détaillée des caractéristiques déterminantes des séries de prix.

Preise je 100 kg - ohne MNSt / Prix par 100 kg - hors TVA

Land und Quelle Pays et Source	1. Produktdefinition Définition du produit 2. Frachtlage und Aufmachung Point de livraison et conditionnement	Währungseinheit Unité monétaire	Handelsweg: siehe Punkt 2 jedes Landes Phase d'échange: voir le point 2 de chaque pays															
			Ø		1977 1978													
			1976	1977	F	A	M	J	J	A	S	O	N	D	J	F		
Deutschland		DM																
		ERE																
	%	a																
		b																
France		FF																
		UCE																
	%	a																
		b																
Italia		LIT																
		UCE																
	%	a																
		b																
Niederland 34	1. VET > 40 % 2. van fabriek aan de detaillist; franco detaillist. Inclusief verpakking in 1 l flessen	HFL	458	478	467	467	483	484	484	484	484	485	486	486				
		ERE	154,98	170,71	167,05	167,90	174,10	172,47	172,59	172,89	172,61	172,50	172,13	173,91				
	%	a																
		b	+ 9,7	+ 4,4														
Belgique/ Belgie		BFR																
		UCE																
	%	a																
		b																
Luxembourg 51	1. M.G. : 33 % 2. du détaillant au consommateur; petits pots de 125 cc.	LFR	12190	12200	12200	12200	12200	12200	12200	12200	12200	12200	12200	12200				
		UCE	247,40	293,47	296,88	293,34	299,23	299,45	298,98	300,02	299,29	298,35	296,88	306,02				
	%	a																
		b	+11,7	+ 6,1														
United Kingdom 61	1. FAT : 48 % 2. wholesaler to re- tailer, ex-whole- saler	UKL	125,01	133,32	136,22	149,23	149,23	149,23	149,23	169,22	169,22	169,22	169,22	180,47				
		EUA	201,12	237,62	211,87	227,99	227,11	227,16	223,79	257,61	259,17	259,52	263,65	279,22				
	%	a																
		b	+23,5	+24,3														
Irland 71	1. FAT : 48 % 2. from dairy to trade, delivered prices	IRL	88,42															
		EUA	142,25															
	%	a																
		b	+25,1															
Danmark 81	1. FEDT : 38-40 % 2. ab konsummejeri ved salg til detailhandlere; i kartonemballage 1 l	DKR	1082	1165	1117	1117	1117	1155	1181	1183	1199	1221	1223	1223	1223	1223	1223	1223
		EUA	160,02	169,93	169,93	166,00	164,66	169,18	172,30	171,74	170,51	173,00	171,17	171,44	172,86	174,57		
	%	a																
		b	+ 6,5	+ 7,7														

% { a. Veränderung gegenüber dem Vormonat (Landeswährung)  
Variation par rapport au mois précédent (Monnaie nationale)  
b. Veränderung gegenüber dem gleichen Zeitraum des Vorjahres (Landeswährung)  
Variation par rapport à la même période de l'année précédente (Monnaie nationale)

N.B.: - Die Nummer 5/1975 (S 11) von "Agrarstatistik" enthält eine detaillierte Beschreibung der die Preisreihen bestimmenden Merkmale.

- Le numéro 5/1975 (S 11) de "Statistique agricole" contient une description détaillée des caractéristiques déterminantes des séries de prix.

H 5. MAGERMILCHPULVER, NICHT DENATURIERT /  
SKIMMED MILK IN POWDER, NOT DENATURED

H 5. LAIT ECREME EN POUDRE, NON DENATURE /  
LATTE SCREMATO IN POLVERE, NON DENATURATO

Preise je 100 kg - ohne MMS / Prix par 100 kg - hors TVA

Land und Quelle Pays et Source	1. Produktdefinition Définition du produit 2. Frachtlage und Aufmachung Point de livraison et conditionnement	Währungseinheit Unité monétaire	Handelsweg: vom Hersteller an den Handel Phase d'échange: du fabricant au négoce													
			Ø		1977										1978	
			1976	1977	M	A	M	J	J	A	S	O	N	D	J	F
Deutschland 01	1. Sprühware	DM	305	313	313	311	310	310	310	310	314	316	317	317	316	316
	2. frei Empfänger	ERE	106,63	118,19	116,83	116,48	116,41	116,57	118,09	117,14	118,70	120,16	121,16	122,78	121,80	123,34
	% a b															
France 11	1. Système Spray	FF	506	537	522	528	531	530	530	536	538	546	556	571	579	567
	2. départ usine	UCE	95,04	95,79	93,53	94,50	94,93	94,96	95,04	95,79	96,02	97,38	98,17	99,30	100,18	94,91
	% a b															
Italia		LIT														
		UCE														
	% a b															
Niederland 34	1. Spray system	HFL	308	315	309	309	315	315	316	316	317	318	319	320	316	316
	2. af fabriek, in zakken van 25 kg	ERE	104,72	112,50	110,53	111,10	113,54	112,51	112,95	112,88	113,05	113,11	112,98	114,51	113,61	114,99
	% a b															
Belgique/ België 41	1. Système Spray	BFR	4434	4611	4510	4525	4623	4750	4650	4650	4650	4674	4687	4690	4688	4660
	2. départ fabricant	UCE	102,91	112,75	109,75	110,66	113,39	114,13	113,96	114,35	114,07	114,30	114,06	117,64	116,53	116,89
	% a b															
Luxembourg		LFR														
		UCE														
	% a b															
United Kingdom 61	1. Spray system	UKL	52,65	54,47	53,2	53,2	54,8	54,8	54,8	54,8	54,8	55,6	55,6	55,6		
	2. delivered	EUA	84,70	83,33	81,55	81,28	83,40	83,42	82,18	83,43	83,93	85,27	86,63	86,02		
	% a b															
Irland 71	1. Spray system	IRL	55,10	67,64	64,60	66,83	67,65	69,55	69,79	69,79	69,79	69,79	69,79	69,79		
	2. delivered	EUA	88,65	103,47	99,02	102,10	102,95	105,87	104,66	106,25	106,89	107,03	108,73	107,98		
	% a b															
Danmark		DKR														
		EUA														
	% a b															

% { a Veränderung gegenüber dem Vormonat (Landeswährung)  
Variation par rapport au mois précédent (Monnaie nationale)  
b Veränderung gegenüber dem gleichen Zeitraum des Vorjahres (Landeswährung)  
Variation par rapport à la même période de l'année précédente (Monnaie nationale)

N.B.: - Die Nummer 5/1975 (S 11) von "Agrarstatistik" enthält eine detaillierte Beschreibung der die Preisreihen bestimmenden Merkmale.

- Le numéro 5/1975 (S 11) de "Statistique agricole" contient une description détaillée des caractéristiques déterminantes des séries de prix.



H 6. MAGERMILCHPULVER, DENATURIERT /  
SKIMMED MILK IN POWDER, DENATURED

H 6. LAIT ECREME EN POUVRE, DENATURE /  
LATTE SCREMATO IN POLVERE, DENATURATO

Preise je 100 kg - ohne MWSt / Prix par 100 kg - hors TVA

Land und Quelle Pays et Source	1. Produktdefinition Définition du produit 2. Frachtlage und Aufmachung Point de livraison et conditionnement	Währungseinheit Unité monétaire	Handelsweg: vom Unternehmen, das denaturiert, an den Handel Phase d'échange: de l'entreprise qui dénature au commerce													
			Ø		1977 1978											
			1976	1977	M	A	M	J	J	A	S	O	N	D	J	F
Deutschland 01	1. Magermilchpulver denaturiert	DM	169,65	176,10	176,60	176,80	174,85	173,10	175,65	178,50	176,80	178,85	177,55	177,15	175,65	
		ERE	60,26	66,50	65,92	66,22	65,66	65,09	66,91	67,45	66,84	68,01	67,96	68,61	67,70	
	%	a														
	b	+ 2,5	+ 3,8													
Luxembourg 51	1. Lait écrémé en poudre dénaturé	LFR	3065	2848	2745	2759	2765	2765	2863	3016	2971	2941	2953	2953		
		UCE	71,01	69,66	66,80	67,47	67,82	67,87	70,16	74,17	71,56	71,32	71,86	74,07		
	%	a														
	b	+ 5,1	- 7,1													

H 7. MAGERMILCH FÜR FUTTERZWECKE /  
SKIMMED MILK FOR ANIMAL FEEDING

H 7. LAIT ECREME POUR L'ALIMENTATION ANIMALE /  
LATTE SCREMATO PER ALIMENTAZIONE ANIMALE

Preise je 100 kg - ohne MWSt / Prix par 100 kg - hors TVA

Land und Quelle Pays et Source	1. Produktdefinition Définition du produit 2. Frachtlage und Aufmachung Point de livraison et conditionnement	Währungseinheit Unité monétaire	Handelsweg: von der Molkerei an den Landwirt Phase d'échange: de la laiterie à la ferme													
			Ø		1977 1978											
			1976	1977	M	A	M	J	J	A	S	O	N	D	J	F
Deutschland 03	1. Futtermagermilch	DM	11,96	11,45	10,93	10,95	10,94	10,83	11,10	11,97	12,13	12,21	12,19	12,27	12,34	12,33
		ERE	4,25	4,37	4,08	4,10	4,11	4,11	4,23	4,52	4,59	4,64	4,66	4,75	4,76	4,81
	%	a														
	b	+ 4,4	- 4,3													
Niederland 31	1. Ondermelk	HFL	15,74	17,70	16,50	16,50	16,50	16,50	16,50	16,50	16,61	19,00	19,07	19,50		
		ERE	5,36	6,14	5,90	5,93	5,95	5,89	5,88	5,89	5,92	6,76	6,75	6,98		
	%	a														
	b	+ 2,1	+ 4,0													
Belgien/ België 44	1. Lait écrémé	BFR	277	298												
		UCE	5,36	7,29												
	%	a														
	b	+ 24,2	+ 7,6													
Luxembourg 51	1. Lait écrémé	LFR	280	168	170	170	170	170	166	166	166	166	166	166		
		UCE	6,49	4,11	4,14	4,16	4,17	4,17	4,07	4,08	4,07	4,06	4,04	4,16		
	%	a														
	b	+ 1,8	- 40,0													

- % { a. Veränderung gegenüber dem Vormonat (Landeswährung)  
Variation par rapport au mois précédent (Monnaie nationale)  
b. Veränderung gegenüber dem gleichen Zeitraum des Vorjahres (Landeswährung)  
Variation par rapport à la même période de l'année précédente (Monnaie nationale)

N.B.: - Die Nummer 5/1975 (S 11) von "Agrarstatistik" enthält eine detaillierte Beschreibung der die Preisreihen bestimmenden Merkmale.

- Le numéro 5/1975 (S 11) de "Statistique agricole" contient une description détaillée des caractéristiques déterminantes des séries de prix.

H8

BUTTER / BUTTER / BEURRE / BURRO

EUA /  
UCE /

100 kg

420-

360-

300-

240-

180-

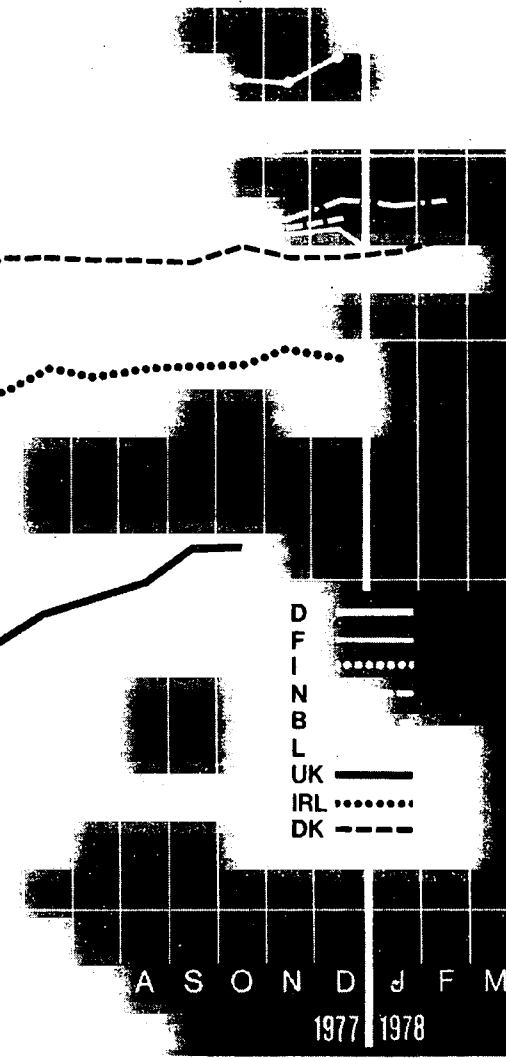
120-

Log. Maßstab / Echelle Log.

D  
F  
I  
N  
B  
L  
UK  
IRL  
DK

A S O N D J F M

1977 1978



Preise je 100 kg - ohne MwSt / Prix par 100 kg - hors TVA

Land und Quelle Pays et Source	1. Produktdefinition Définition du produit	2. Frachtlage und Aufmachung Point de livraison et conditionnement	Währungseinheit Unité monétaire	Handelsweg: von der Molkerei oder dem Grosshändler an den Handel Phase d'échange: de la laiterie ou du grossiste au négoce													
				Ø		1977										1978	
				1976	1977	H	A	M	J	J	A	S	O	N	D	J	F
Deutschland 03	1. Markenbutter; fett : 84 % 2. frei Empfangsstation, in 250 g Packungen	DM	768,4	788,6	781,8	781,8	788,8	791,5	791,3	792,8	787,8	792,1	793,5	791,1			
		ERE	272,92	297,77	291,51	292,80	296,20	297,62	301,43	299,57	298,75	301,63	303,19	306,80			
		% a															
		% b	+ 6,9	+ 2,6													
France 11	1. Pasteurisé 2. départ Paris (Rungis), emballage perdu, en plaquettes de 250 g.	FF	1437	1579	1499	1498	1522	1535	1558	1569	1544	1579	1585	1582	1571	1557	
		UCE	269,86	276,46	268,57	266,32	272,11	275,05	279,39	280,41	275,87	277,71	274,96	275,11	262,98	260,63	
		% a															
		% b	+ 7,1	+ 6,4													
Italia 21	1. Di centrifuga 2. f.co partenza latteria, imballaggio compreso	LIT	115168	130251	217450	217913	229962	225067	225433	233000	239833	241767	240332	240433			
		UCE	231,33	272,49	218,98	218,29	229,51	225,12	222,27	231,84	238,53	237,42	234,13	228,76			
		% a															
		% b	+ 7,1	+ 7,0													
Niederland 34	1. Verse, gepasteuriseerd; vet ≥ 82 % 2. af fabriek, incl. verpakking; verpakt in exportdoos	HFL	758,0	785,0	757,0	758,0	777,0	777,0	777,0	777,0	777,0	777,0	777,0	777,0	777,0	777,0	
		ERE	243,33	271,78	238,99	272,52	280,67	277,52	277,07	277,55	277,10	276,36	275,18	275,04			
		% a															
		% b	+ 7,1	+ 7,1													
Belgique/ Belgie 41	1. De laiterie 2. départ laiterie, emballage non considéré	BFR	10-10	11-12	11021	11137	11391	11403	11410	11410	11404	11400	11406	11400	11400	11400	
		UCE	250,42	271,00	263,17	272,35	278,39	279,40	279,62	280,60	279,72	277,72	277,42	275,36	273,36	275,36	
		% a															
		% b	+ 7,1	+ 7,5													
Luxembourg 51	1. Marque "Rose" 2. départ laiterie, emballage compris	LFR	1354	13375	13000	13000	13000	13000	13000	13000	13000	13000	13000	13000	13000	13000	
		UCE	301,53	317,11	321,22	322,90	323,76	331,36	330,84	331,99	331,18	330,14	328,52	336,63			
		% a															
		% b	+ 6,7	+ 5,2													
United Kingdom 61	1. Natural; fat : 80 % 2. delivered	UKL	101,43	111,17	112,39	112,40	110,00	114,10	115,0	115,0	122,1	122,1					
		EUA	163,83	175,13	172,24	171,72	167,40	173,68	175,95	173,64	167,01	167,25					
		% a															
		% b	+ 9,4	+ 14,5													
Ireland 71	1. Pasteurised 2. ex creamery, parchment wrapped	IRL	120,0	147,7	140,4	148,6	148,6	152,4	152,4	152,4	152,4	152,4	152,4	152,4			
		EUA	193,06	225,94	215,21	227,03	226,15	231,95	228,54	232,01	233,41	233,72	237,44	235,79			
		% a															
		% b	X	+ 23,1													
Danmark 81	1. Fresh salted 2. ex-wholesaler or ex-exporter	DKR	1618	1801	1710	1734	1799	1800	1820	1830	1858	1900	1900	1900	1900	1900	
		EUA	239,29	262,70	260,14	257,69	255,20	263,66	265,52	265,67	264,23	269,21	265,93	266,34	268,56	271,20	
		% a															
		% b	+ 6,7	+ 11,3													

% a. Veränderung gegenüber dem Vormonat (Landeswährung)  
Variation par rapport au mois précédent (Monnaie nationale)  
b. Veränderung gegenüber dem gleichen Zeitraum des Vorjahres (Landeswährung)  
Variation par rapport à la même période de l'année précédente (Monnaie nationale)

N.B.: - Die Nummer 5/1975 (S 11) von "Agrarstatistik" enthält eine detaillierte Beschreibung der die Preisreihen bestimmenden Merkmale.

- Le numéro 5/1975 (S 11) de "Statistique agricole" contient une description détaillée des caractéristiques déterminantes des séries de prix.

Preise je 100 kg - ohne MWSt / Prix par 100 kg - hors TVA

Land und Quelle Pays et Source	1. Produktdefinition Définition du produit 2. Frachtlage und Aufmachung Point de livraison et conditionnement	Währungseinheit Unité monétaire	Handelsweg: von der Käseerei an den Großhandel; Phase d'échange: de la fromagerie au commerce de gros;												
			Ø	1977 1978											
			1976	1977	M	A	M	J	J	A	S	O	N	D	J

B. R. DEUTSCHLAND

01	1. Emmentaler 45 % 2. ab Werk	DM	705	724	718	720	724	725	725	725	726	729	734	735	735	735	
		ERE	250,40	273,39	268,00	269,66	271,86	272,62	276,17	273,96	274,45	277,21	280,55	284,68	283,30	286,87	
		% a															
		% b	+ 2,6	+ 7,7													
01	1. Gouda 45 % 2. frei Empfänger	DM	569	584	574	570	575	577	590	585	591	599	600	600	600	587	
		ERE	202,10	220,59	214,75	253,48	215,91	216,96	220,94	221,05	223,42	277,78	229,33	232,39	231,27	229,11	
		% a															
		% b	+ 1,7	+ 2,6													
01	1. Edamer 40 % 2. frei Empfänger	DM	545	560	553	553	555	555	556	560	563	567	571	572	572		
		ERE	193,57	211,46	206,41	207,11	208,40	208,69	211,80	211,61	212,53	215,61	218,25	221,55	220,48		
		% a															
		% b	+ 5,1	+ 1,1													
01	1. Tilsiter 45 % 2. frei Empfänger	DM	556	575	540	574	571	571	571	575	573	584	589	588	588	588	
		ERE	199,37	214,83	216,49	214,98	214,41	214,71	217,51	217,27	218,50	222,03	224,74	227,75	226,64	229,50	
		% a															
		% b	+ 1,5	+ 1,1													
01	1. Edelpilzkäse 50 % 2. frei Empfänger	DM	:	:	:	:	:	:	:	:	:	:	:	:	:		
		ERE															
		% a															
		% b															
101	1. Camembert 45 % 2. ab Werk	DM	770	794	780	790	790	790	790	790	790	797	799	796	796	796	
		ERE	273,49	296,04	291,14	292,13	292,89	293,30	297,12	294,74	294,47	303,07	305,39	308,31	306,82	310,68	
		% a															
		% b	+ 3,9	+ 1,1													
01	1. Limburger 20 % 2. ab Werk	DM	504	518	517	515	517	514	516	518	517	518	525	525	527		
		ERE	179,01	195,60	192,98	192,88	194,14	193,29	196,56	195,74	195,44	196,38	200,66	203,34	203,13		
		% a															
		% b	+ 6,1	+ 2,8													
01	1. Speisequark 20 % 2. ab Werk	DM	251	251	:	:	:	252	252	251	251	251	251	251	253		
		ERE	89,15	94,78				94,76	95,99	94,85	94,89	95,45	95,94	97,22	97,52		
		% a															
		% b	+ 2,0	0,0													

- a Veränderung gegenüber dem Vormonat (Landeswährung)  
Variation par rapport au mois précédent (Monnaie nationale)
- b Veränderung gegenüber dem gleichen Zeitraum des Vorjahres (Landeswährung)  
Variation par rapport à la même période de l'année précédente (Monnaie nationale)

N.B.: - Die Nummer 5/1975 (S 11) von "Agrarstatistik" enthält eine detaillierte Beschreibung der die Preisreihen bestimmenden Merkmale.

- Le numéro 5/1975 (S 11) de "Statistique agricole" contient une description détaillée des caractéristiques déterminantes des séries de prix.

Preise je 100 kg - ohne MWSt / Prix par 100 kg - hors TVA

Land und Quelle Pays et Source	1. Produktdefinition Définition du produit	2. Frachtlage und Aufmachung Point de livraison et conditionnement	Währungseinheit Unité monétaire	Handelsweg: vom Grosshändler an den Einzelhändler Phase d'échange: du grossiste au détaillant																
				Ø		1977						1978								
				1976	1977	A	M	J	J	A	S	O	N	D	J	F	M			
FRANCE																				
11	1. Emmenthal 45 %	2. départ Rungis (Paris)	FF	1263	1387	1378	1373	1366	1358	1363	1372	1411	1443	1442	1450	1488	1482			
			UCE	236,30	250,79	246,63	245,47	244,80	243,53	242,59	244,67	256,22	264,25	260,77	242,72	246,58	251,51			
			% a																	
			% b	+ 6,0	+ 9,8															
11	1. Cantal	2. départ Rungis (Paris)	FF	1175	1385	1385	1375	1375	1369	1375	1385	1400	1383	139-	1410	1416	1420			
			UCE	219,84	250,43	247,89	245,83	246,41	245,50	245,73	247,13	256,70	244,19	243,11	236,03	237,37	240,98			
			% a																	
			% b	+ 9,0	+17,9															
11	1. St. Paulin 45 %	2. départ Rungis (Paris)	FF	904	957	960	960	944	940	940	964	970	965	960	960	990	1020			
			UCE	169,13	173,04	171,82	171,65	169,17	168,57	167,99	171,65	172,01	170,63	166,95	160,70	165,72	173,10			
			% a																	
			% b	+ 1,9	+ 5,9															
11	1. Roquefort	2. départ Rungis (Paris)	FF	2071	2317	2200	2336	2350	2350	2350	2360	2400	2400	2400	2400	2400	2400			
			UCE	367,4-	411,58	383,75	418,00	421,14	421,42	418,98	418,10	424,05	423,75	417,36	401,75	401,75	407,30			
			% a																	
			% b	+ 8,1	+11,-															
11	1. Camembert normand 45 %	2. départ Rungis (Paris)	FF	1200	1304	1295	1216	1304	1250	1372	1409	1380	1350	1364	1080	1152	1144			
			UCE	224,50	235,7-	231,95	235,28	233,59	225,95	245,20	251,29	245,12	231,71	226,77	180,79	192,84	194,14			
			% a																	
			% b	+ 8,0	+14,-															
11	1. Brie laitier 45 %	2. départ Rungis (Paris)	FF	1136	1304	1159	1341	1364	1364	1364	1399	1409	1295	1229	1273	1273	1273			
			UCE	210,54	225,7-	207,44	239,75	244,44	244,60	243,77	249,51	251,30	228,65	213,55	213,09	213,09	216,04			
			% a																	
			% b	+ 9,0	+14,-															
11	1. Carré de l'Est 45 %	2. départ Rungis (Paris)	FF	1021	1225	1143	1225	1250	1250	1250	1275	1275	1286	1286	1286	1286	1357	1357		
			UCE	191,03	221,50	204,57	219,01	224,01	224,16	223,40	224,27	229,37	227,06	223,64	215,27	227,16	230,29			
			% a																	
			% b	+ 5,5	+20,0															
11	1. Munster 45 %	2. départ Rungis (Paris)	FF	1533	1709	1600	1750	1750	1750	1750	1790	1800	1750	1750	1750	1775	1800			
			UCE	286,82	308,83	286,37	312,67	313,61	313,22	312,75	319,47	321,04	308,99	304,33	292,94	297,13	305,47			
			% a																	
			% b	+ 2,2	+11,4															
11	1. Chèvre laitier	2. départ Rungis (Paris)	FF	1337	1463	1433	1680	1433	1433	1433	1460	1467	1467	1467	1467	1500	1533			
			UCE	250,15	264,53	256,48	300,36	256,81	256,98	256,10	260,57	261,65	259,02	255,11	245,57	251,09	260,16			
			% a																	
			% b	+12,4	+ 9,4															

% { a. Veränderung gegenüber dem Vormonat (Landeswährung)  
Variation par rapport au mois précédent (Monnaie nationale)  
b. Veränderung gegenüber dem gleichen Zeitraum des Vorjahres (Landeswährung)  
Variation par rapport à la même période de l'année précédente (Monnaie nationale)

N.B.: - Die Nummer 5/1975 (S 11) von "Agrarstatistik" enthält eine detaillierte Beschreibung der die Preisreihen bestimmenden Merkmale.

- Le numéro 5/1975 (S 11) de "Statistique agricole" contient une description détaillée des caractéristiques déterminantes des séries de prix.

Preise je 100 kg - ohne MwSt / Prix par 100 kg - hors TVA

Land und Quelle Pays et Source	1. Produktdefinition Définition du produit	Währungseinheit Unité monétaire	Handelsweg von der Käserei an den Grosshandel ; Phase d'échange de la fromagerie au commerce de gros;													
			Ø	1977											1978	
	2. Frachtlage und Aufmachung Point de livraison et conditionnement		1976	1977	N	A	M	J	J	A	S	O	N	D	J	F

I T A L I A

21	1. Emmenthal 45 %  2. franco magazzino acquirente	LIT	775956	325000	325000	:	:	:	:	:	:	:	:	:	:	:	:	
		UCE	196,54	322,79	327,28													
		% a																
		% b	+30,9	+17,-														
21	1. Grana (< 1 anno) 32%  2. franco partenza luogo di produzione	LIT	390716	331461	516667	516667	518000	520667	528750	538043	563833	550000	557778	579669				
		UCE	420,05	527,35	520,29	517,56	517,58	520,79	521,33	533,58	560,77	541,02	544,54	551,53				
		% a																
		% b	+76,9	+36,0														
21	1. Grana (> 1 anno) 32%  2. franco partenza luogo di produzione	LIT	433550	606556	602250	600000	599375	606850	613250	562450	618050	631750	634250	640950				
		UCE	486,11	602,42	606,48	601,03	598,89	607,00	604,64	557,74	614,69	621,44	619,20	609,83				
		% a																
		% b	+12,1	+39,7														
21	1. Pecorino  2. franco partenza luogo di produzione	LIT	336495	447214	440400	445200	447800	424200	425950	448330	455130	455950	459950	461950				
		UCE	340,04	443,-	443,49	445,49	447,44	424,30	419,97	444,58	452,66	448,51	449,04	439,52				
		% a																
		% b	+33,2	+33,2														
21	1. Provolone 45 %  2. franco partenza luogo di produzione	LIT	105014	124731	242275	238433	233047	227633	224200	225000	231433	238800	239900	239500				
		UCE	270,41	255,15	243,98	239,24	232,35	227,69	221,05	223,12	230,18	234,90	234,21	227,87				
		% a																
		% b	+30,3	+14,5														
21	1. Fontina 45 %  2. franco partenza luogo di produzione	LIT	304550	304757	305000	305000	305000	305000	305000	305000	305000	305000	305000	305000				
		UCE	304,74	304,74	307,14	305,52	304,75	305,07	300,72	302,45	303,34	300,02	297,76	290,19				
		% a																
		% b	+30,1	+3,-														
21	1. Caciocavallo  2. franco partenza luogo di produzione	LIT	39317															
		UCE	315,63															
		% a																
		% b	+51,1															
21	1. Gorgonzola  2. franco partenza luogo di produzione	LIT	159472	144344	190767	182467	180392	179467	177900	183200	195700	197900	197067	196333				
		UCE	171,91	147,56	192,11	182,78	180,25	179,51	175,40	181,67	194,64	194,67	192,39	186,80				
		% a																
		% b	+35,1	+15,1														
21	1. Taleggio  2. franco partenza luogo di produzione	LIT	152623	181632	183867	179167	176292	174533	172833	174400	181417	188917	188533	186167				
		UCE	164,06	180,40	185,16	179,48	176,15	174,57	170,41	172,94	180,43	185,83	184,06	177,13				
		% a																
		% b	+33,0	+19,0														

% { a Veränderung gegenüber dem Vormonat (Landeswährung)  
Variation par rapport au mois précédent (Monnaie nationale)  
b Veränderung gegenüber dem gleichen Zeitraum des Vorjahres (Landeswährung)  
Variation par rapport à la même période de l'année précédente (Monnaie nationale)

N.B.: - Die Nummer 5/1975 (S 11) von "Agrarstatistik" enthält eine detaillierte Beschreibung der die Preisreihen bestimmenden Merkmale.

- Le numéro 5/1975 (S 11) de "Statistique agricole" contient une description détaillée des caractéristiques déterminantes des séries de prix.

Preise je 100 kg - ohne MwSt / Prix par 100 kg - hors TVA

Land und Quelle Pays et Source	1. Produktdefinition Définition du produit 2. Frachtlage und Aufmachung Point de livraison et conditionnement	Währungseinheit Unité monétaire	Handelsweg: von der Käseerei an den Grosshandel; Phase d'échange: de la fromagerie au commerce de gros;											
			0	1977 1978										
			1976	1977	M	A	M	J	J	A	S	O	N	D

NEDERLAND

34	1. Cheddar 48 % 2. af-fabriek	HFL	562	611	590	594	609	610	610	611	620	633	635	635	635	630	
		ERE	190,16	214,21	211,05	213,56	219,51	217,87	217,52	218,26	221,11	225,14	224,90	227,22	229,37	229,26	
		%	a														
		b	+ 2,6	+ 3,7													
34	1. Goudse 48 % 2. af-fabriek	HFL	524	568	537	542	558	561	571	576	576	596	606	607	598	591	
		ERE	177,32	202,45	192,09	194,87	201,13	200,37	203,61	205,76	205,42	211,26	214,63	217,21	214,99	205,11	
		%	a														
		b	+ 4,5	+ 3,5													
34	1. Boerenkaas 2. franco kaasmarkt	HFL	562	652	538	554	598	641	669	688	737	772	782	758	682	672	
		ERE	192,21	234,86	192,45	199,16	215,55	229,94	238,56	245,77	262,84	274,58	276,96	271,24	245,19	244,54	
		%	a														
		b	- 7,1	+ 15,1													
34	1. Edammer 40 % 2. af-fabriek	HFL	470	509	482	490	502	502	507	519	520	535	542	546	532	517	
		ERE	159,04	171,71	172,41	176,17	180,94	179,30	180,79	185,40	185,45	190,29	191,96	195,38	191,26	186,14	
		%	a														
		b	+ 4,2	+ 3,2													

BELGIQUE / BELGIE

41	1. Cheddar 50 % 2. départ fabricant	BFR	747	841	8165	8191	8306	8403	8493	8610	8625	8608	8632	8675	8664	8700	
		UCE	181,79	207,45	198,69	200,30	203,72	206,25	208,14	211,74	211,59	215,40	217,36	225,13	222,81	218,23	
		%	a														
		b	+ 4,5	+ 5,1													
41	1. Gouda 48 % 2. départ fabricant	BFR	7731	8379	8100	8125	8285	8358	8396	8450	8455	8640	8744	8795	8811	8606	
		UCE	179,10	204,93	197,11	198,69	203,21	205,15	205,81	207,80	207,42	211,29	212,79	220,61	219,01	215,87	
		%	a														
		b	+ 6,1	+ 4,4													
41	1. St. Paulin 45 % 2. départ fabricant	BFR	7807	8403	8140	8160	8293	8377	8419	8473	8478	8656	8769	8800	8789	8606	
		UCE	180,36	205,54	198,09	199,55	203,41	205,61	206,32	208,37	207,98	211,68	213,39	220,74	218,46	215,87	
		%	a														
		b	+ 5,7	+ 7,6													

a. Veränderung gegenüber dem Vormonat (Landeswährung)  
Variation par rapport au mois précédent (Monnaie nationale)  
b. Veränderung gegenüber dem gleichen Zeitraum des Vorjahres (Landeswährung)  
Variation par rapport à la même période de l'année précédente (Monnaie nationale)

N.B.: - Die Nummer 5/1975 (S 11) von "Agrarstatistik" enthält eine detaillierte Beschreibung der die Preisreihen bestimmenden Merkmale.

- Le numéro 5/1975 (S 11) de "Statistique agricole" contient une description détaillée des caractéristiques déterminantes des séries de prix.

Prise je 100 kg - ohne MMSt / Prix per 100 kg - hors TVA

Land und Quelle Pays et Source	1. Produktdefinition Définition du produit 2. Frachtlage und Aufmachung Point de livraison et conditionnement	Währungseinheit Unité monétaire	Handelsweg: von der Käseerei an den Handel Phase d'échange: de la fromagerie au commerce											
			0	1977 1978										
			1976	1977	M	A	M	J	J	A	S	O	N	D

BELGIQUE / BELGIE

41	1. Herve 45 % 2. départ fabricant	BFR	114,74	123,22	120,25	120,25	120,25	121,14	123,20	123,20	123,81	129,25	129,25	129,25	129,25	129,25
		UCE	265,41	301,40	292,63	294,06	294,94	297,34	301,93	302,97	303,73	316,08	314,53	324,21	321,27	324,21
		% a b														
			+ 7,0	+ 7,4												

41	1. Fromage frais triple crème 55 % 2. départ fabricant	BFR	117,60													
		UCE	271,87													
		% a b														
			+ 0,1													

UNITED KINGDOM

61	1. Cheddar 48 % 2. ex-producer	UKL	96,3	116,0	105,1	105,1	105,1	105,1	105,1	116,9	116,9	116,9	116,9	116,9		
		EUA	155,04	161,30	161,10	160,57	159,95	159,95	157,61	117,96	179,04	179,28	182,13	180,86		
		% a b														
			+19,1	+14,												

61	1. Cheshire 48 % 2. ex-producer	UKL	97,3	101,7	101,7	101,7	101,7	101,7	101,7	113,5	113,5	113,5	113,5	113,5		
		EUA	149,5	153,10	155,99	155,38	154,77	154,81	152,51	172,79	173,83	174,06	176,83	175,00		
		% a b														
			+19,6	+14,7												

61	1. Blue Stilton 48 % 2. ex-producer	UKL	133,52	137,87	134,00	134,00	134,00	134,00	132,7	150,0	150,0	150,0	146,0	146,0		
		EUA	214,47	210,93	205,40	204,72	203,93	203,97	99,00	226,35	229,74	230,04	227,47	225,99		
		% a b														
			+2,5	+3,2												

IRELAND

71	1. Cheddar 48 % 2. delivered	IRL	105,30	122,97	116,82	116,82	116,82	126,89	127,25	127,25	127,25	127,25	127,25	127,25		
		EUA	170,21	187,96	179,07	178,48	177,78	193,15	190,93	193,72	194,89	195,15	198,26	196,88		
		% a b														
			+22,2	+19,1												

71	1. Most popular varieties 48 % 2. delivered	IRL	104,12	123,35	122,54	122,54	122,83	123,51	123,57	123,57	123,57	123,57	123,57	125,74		
		EUA	167,51	180,69	187,84	187,22	186,93	188,01	185,31	188,12	189,26	189,51	192,52	194,54		
		% a b														
			+24,4	+18,5												

% { a. Veränderung gegenüber dem Vormonat (Landeswährung)  
Variation par rapport au mois précédent (Monnaie nationale)  
b. Veränderung gegenüber dem gleichen Zeitraum des Vorjahres (Landeswährung)  
Variation par rapport à la même période de l'année précédente (Monnaie nationale)

N.B.: - Die Nummer 5/1975 (S 11) von "Agrarstatistik" enthält eine detaillierte Beschreibung der die Preisreihen bestimmenden Merkmale.

- Le numéro 5/1975 (S 11) de "Statistique agricole" contient une description détaillée des caractéristiques déterminantes des séries de prix.



Land und Quelle Pays et Source	1. Produktdefinition Définition du produit 2. Frachtlage und Aufmachung Point de livraison et conditionnement	Währungseinheit Unité monétaire	Handelsweg: von der Molkerei an den Handel (ausgen. cheddar) Phase d'échange: de la laiterie au commerce (sauf cheddar)													
			Ø		1977										1978	
			1976	1977	M	A	M	J	J	A	S	O	N	D	J	F

DANMARK

81	1. Cheddar 50 % (export cheese) 2. delivered to port of export	DKR	997	1045	954	969	1069	997	999	1015	1153	1095	1127	1139	1201	
		EUA	145,97	152,43	145,13	144,00	157,44	146,04	145,60	147,35	163,97	155,95	157,74	159,42	169,76	
		% a														
		% b	X	+ 5,9												
81	1. Havarti 45 % 2. ex-dairy	DKR	1135	1291	1215	1237	1265	1265	1265	1315	1343	1385	1385	1385	1385	1385
		EUA	167,86	188,31	184,84	183,83	186,48	185,29	184,55	190,91	190,99	196,24	193,85	194,15	195,76	197,69
		% a														
		% b	+ 7,5	+13,7												
81	1. Esrom 45 % 2. ex-dairy	DKR	1220	1429	1340	1357	1380	1380	1380	1440	1490	1540	1540	1540	1540	1540
		EUA	179,30	207,47	203,86	201,67	203,43	202,14	201,33	209,05	210,48	218,20	215,54	215,88	217,67	219,81
		% a														
		% b	Y	+11,1												
81	1. Samsø-Dambo 30 % 2. ex-dairy	DKR	1012	1150	1090	1112	1140	1140	1140	1190	1218	1260	1260	1260	1260	1260
		EUA	143,00	170,00	165,82	165,26	168,05	166,98	166,32	172,76	173,22	178,53	176,35	176,63	178,09	179,85
		% a														
		% b	Y	+15,2												
81	1. Samsø-Dambo 45 % 2. ex-dairy	DKR	1135	1291	1215	1237	1265	1265	1265	1315	1343	1385	1385	1385	1385	1385
		EUA	167,86	188,31	184,84	183,83	186,48	185,29	184,55	190,91	190,99	196,24	193,85	194,15	195,76	197,69
		% a														
		% b	X	+13,7												
81	1. Havarti 30 % 2. ex-dairy	DKR	1012	1150	1090	1112	1140	1140	1140	1190	1218	1260	1260	1260	1260	1260
		EUA	143,00	170,00	165,82	165,26	168,05	166,98	166,32	172,76	173,22	178,53	176,35	176,63	178,09	179,85
		% a														
		% b	+ 7,5	+15,2												
81	1. Danablu 50 % 2. ex-dairy	DKR	1425	1585	1511	1547	1570	1570	1570	1601	1622	1680	1680	1680	1680	1680
		EUA	211,18	231,34	229,87	229,90	231,44	229,97	229,05	232,43	230,67	238,04	235,14	235,50	237,46	239,80
		% a														
		% b	X	+11,1												

% a. Veränderung gegenüber dem Vormonat (Landeswährung)  
Variation par rapport au mois précédent (Monnaie nationale)  
b. Veränderung gegenüber dem gleichen Zeitraum des Vorjahres (Landeswährung)  
Variation par rapport à la même période de l'année précédente (Monnaie nationale)

N.B.: Die Nummer 5/1975 (S 11) von "Agrarstatistik" enthält eine detaillierte Beschreibung der die Preisreihen bestimmenden Merkmale.

Le numéro 5/1975 (S 11) de "Statistique agricole" contient une description détaillée des caractéristiques déterminantes des séries de prix.

J 1. ROHHÄUTE VON KÄLBERN /  
RAW HIDES OF CALVES

J 1. PEaux BRUTES DE VEAUX /  
PELLI GREZZE DI VITELLI

Preise je 100 kg - ohne MMS / Prix par 100 kg - hors TVA

Land und Quelle Pays et Source	1. Produktdefinition Définition du produit 2. Frachtlage und Aufmachung Point de livraison et conditionnement	Währungseinheit Unité monétaire	Handelsweg: vom Bearbeitungsbetrieb an den Aufkäufer oder zum Markt Phase d'échange de l'entreprise de préparation au collecteur ou marché													
			O		1977										1978	
			1976	1977	M	A	M	J	J	A	S	O	N	D	J	F
Deutschland 03	1. 4,5-7,5 kg, grünesalzen, ohne Kopf 2. ab Lager Häuterverwertung	DM	569	623	681	703	661	597	601	557	602	:	572	594	705	668
		ERE	201,03	235,24	254,19	263,29	248,21	224,49	228,94	210,47	227,58		218,63	230,07	271,74	260,72
		%	a													
		b	+65,5	+10,1												
Italia 21	1. 8 kg 2. franco partenza magazzino	LIT	117042	138023	143000	151000	154067	144483	139711	134396	128623	121416	128606	141534		
		UCE	126,49	137,09	144,00	151,26	153,94	144,52	136,76	133,27	127,92	119,43	125,55	134,66		
		%	a													
		b	+63,9	+17,3												
Irland 71	1. 8 kg and heavier 2. free at plant	IRL														
		EUA														
		%	a													
		b														
Dänmark 81	1. 8,5-13 kg 2. an samlecentral	DKR	857	809	804	926	941	888	802	764	755	742	750	779	823	894
		EUA	126,74	118,00	122,31	137,61	138,72	130,07	117,01	110,92	107,37	105,13	104,97	109,30	116,35	127,61
		%	a													
		b	+97,5	- 5,6												

J 2. ROHHÄUTE VON KÜHEN /  
RAW HIDES OF COWS

J 2. PEaux BRUTES DE VACHES /  
PELLI GREZZE DI VACCHE

Preise je 100 kg - ohne MMS / Prix par 100 kg - hors TVA

Deutschland 03	1. 30-39,5 kg, grünesalzen, ohne Kopf 2. ab Lager Häuterverwertung	DM	264	259	275	287	265	251	247	256	243	237	251	270	272	265
		ERE	95,19	97,40	102,65	107,49	99,51	94,38	94,09	96,73	91,86	90,12	95,94	104,58	104,84	103,43
		%	a													
		b	+64,4	- 3,4												
Italia 21	1. 30 kg 2. franco partenza magazzino	LIT	76151	81946	86625	86375	84250	77500	74075	76668	79835	76396	79286	87962		
		UCE	81,97	81,39	87,23	86,52	84,18	77,52	73,03	78,01	79,40	75,15	77,40	83,69		
		%	a													
		b	+118,9	+20,7												
Irland 71	1. 26 kg and heavier 2. free at plant	IRL														
		EUA														
		%	a													
		b														
Dänmark 81	1. 24,5 kg 2. an samlecentral	DKR	638	538	488	568	596	590	552	540	518	536	549	593	632	678
		EUA	94,35	78,48	74,24	84,41	87,86	86,42	80,53	78,40	73,67	75,94	76,84	83,13	89,33	96,78
		%	a													
		b	+106,5	-15,7												

% a. Veränderung gegenüber dem Vormonat (Landeswährung)  
Variation par rapport au mois précédent (Monnaie nationale)  
b. Veränderung gegenüber dem gleichen Zeitraum des Vorjahres (Landeswährung)  
Variation par rapport à la même période de l'année précédente (Monnaie nationale)

N.B.: - Die Nummer 5/1975 (S 11) von "Agrarstatistik" enthält eine detaillierte Beschreibung der die Preisreihen bestimmenden Merkmale.

- Le numéro 5/1975 (S 11) de "Statistique agricole" contient une description détaillée des caractéristiques déterminantes des séries de prix.

J 3. ROHHÄUTE VON STIEREN /  
RAW HIDES OF BULLS

J 3. PEAUX BRUTES DE TAUREAUX /  
PELLI GREZZE DI TORI

Preise je 100 kg - ohne MWSt / Prix par 100 kg - hors TVA

Land und Quelle Pays et Source	1. Produktdefinition Définition du produit 2. Frachtlage und Aufmachung Point de livraison et conditionnement	Währungseinheit Unité monétaire	Handelsweg: vom Bearbeitungsbetrieb an den Aufkäufer oder zum Markt Phase d'échange: de l'entreprise de préparation au collecteur ou marché															
			Ø		1977												1978	
			1976	1977	M	A	M	J	J	A	S	O	N	D	J	F		
Deutschland 03	1. 30-39,5 kg, grünesalzen, ohne Kopf	DM	250	252	276	278	258	253	235	237	228	215	241	274	256	251		
		ERE	90,80	95,15	103,02	104,12	96,88	95,13	89,52	89,53	85,19	81,76	91,11	100,13	96,67	97,97		
	2. ab Lager Hautverwertung	% a																
		% b	+62,3	+ 0,8														
Italia 21	1. 40 kg	LIT			:	:	:	:	:	:	:	:	:	:	:	:		
		UCE																
	2. franco partenza magazzino	% a																
		% b																
Irland 71	1. ... , good quality	IRL																
		EUA																
	2. free at plant	% a																
		% b																
Dänemark 81	1. 30,5 kg og derover	DKR	451	402	386	439	451	436	404	386	371	370	388	445	494	548		
		EUA	66,70	53,64	53,72	65,24	66,48	63,86	58,04	56,04	52,78	52,42	54,31	62,38	69,82	76,22		
	2. an samlecentral	% a																
		% b	+13,8	-10,9														

J 4. ROHHÄUTE VON SCHAFEN /  
RAW HIDES OF SHEEP

J 4. PEAUX BRUTES D'OVINS /  
PELLI GREZZE D'OVINI

Preise je 100 Stück - ohne MWSt / Prix par 100 pièces - hors TVA

Italia 21	1. 80-105 kg per 100 pelli	LIT	219669	254375	214375	254375	254375	254375	254375	:	:	:	:	:	:	:
		UCE	236,18	252,65	250,16	254,11	254,77	254,44	250,20							
	2. franco partenza magazzino	% a														
		% b	+99,3	+15,8												
Dänemark 81	1. ...	DKR	1408	1340	1350	1398	1427	1430	1400	1350	1305	1300	1341	1350	1366	1405
		EUA	208,23	195,46	205,38	207,76	210,36	209,46	204,25	195,99	185,59	184,19	187,69	189,24	193,08	200,54
	2. an samlecentral	% a														
		% b	+22,3	- 4,8												

- %
- a. Veränderung gegenüber dem Vormonat (Landeswährung)  
Variation par rapport au mois précédent (Monnaie nationale)
  - b. Veränderung gegenüber dem gleichen Zeitraum des Vorjahres (Landeswährung)  
Variation par rapport à la même période de l'année précédente (Monnaie nationale)

N.B.: - Die Nummer 5/1975 (S 11) von "Agrarstatistik" enthält eine detaillierte Beschreibung der die Preisreihen bestimmenden Merkmale.

- Le numéro 5/1975 (S 11) de "Statistique agricole" contient une description détaillée des caractéristiques déterminantes des séries de prix.

J 5. ROHWOLLE / RAW WOOL

J 5. LAINE BRUTE / LANA GREZZA

Preise je 100 kg - ohne MMSt / Prix par 100 kg - hors TVA

Land und Quelle Pays et Source	1. Produktdefinition Définition du produit	2. Frachtlage und Aufmachung Point de livraison et conditionnement	Währungsinheit Unité monétaire	Handelsweg Vom Schafhalter an den Aufkäufer oder zum Markt (ausser B) Phase d'échange de la bergerie au collecteur ou marché (sauf B)												
				0												
				1973	73/74	1974	74/75	1975	75/76	1976	76/77	1977	77/78	1978	78/79	1979
Deutschland 02	1. Rohwolle, Vollschur	2. ab Auktionsmarkt	DM	519		515		367		596		571				
			ERE	230,64		168,97		119,70		211,69		215,61				
	%	a														
	b	+35,7		-37,1		-28,7		+62,4		-4,2						
France 11	1. Laine en suint naturel	2. départ bergerie	FF	501		458		385		502		587				
			UCE	114,31		95,11		72,38		93,92		104,71				
	%	a														
	b			-21,9		-21,1		+30,4		+16,9						
Italia 21	1. Lana grezza sucida	2. franco partenza luogo di produzione	LIT	64300		70200		50100		95300		84300				
			UCE	95,75		90,70		61,77		92,35		83,73				
	%	a														
	b	+100,0		+7,0		-24,0		+71,5		-1,9						
Niederland 31	1. Ruwe wol, ongewassen	2. af regionale verzamelplaatsen	HFL	175		217		149		501						
			ERE	139,47		100,00		79,47		169,47						
	%	a														
	b	+40,7		-39,1		-39,7		+101,5								
Belgique/ Belgie 41	1. Laine brute	2. prix à l'importation	BFR	7000		9000		11100		11300		9600				
			UCE	140,35		114,31		131,27		114,31		134,52				
	%	a														
	b	X		-14,7		+21,7		-17,5		+1,1						
Luxembourg 51			LFR													
			UCE													
	%	a														
	b															
United Kingdom 61	1. Raw wool * unwashed	2. ex-farm	UKL		10,7		11,15		17,71		20,14					
			EUA		30,25		30,7		34,17		103,24					
	%	a														
	b	+1,1		+3,1		+15,1		+72,2								
Ireland 71	1. Raw wool unwashed	2. at market	IRL	49,1		43,2		40,1		49,2		59,5				
			EUA	103,23		74,74		75,15		132,24		136,91				
	%	a														
	b	X		-30,2		-2,5		+35,2		+3,9						
Danmark 81			DKR													
			EUA													
	%	a														
	b															

% { a Veränderung gegenüber dem Vormonat (Landeswährung)  
Variation par rapport au mois précédent (Monnaie nationale)  
b Veränderung gegenüber dem gleichen Zeitraum des Vorjahres (Landeswährung)  
Variation par rapport à la même période de l'année précédente (Monnaie nationale)

N.B.: Die Nummer 5/1975 (S 11) von "Agrarstatistik" enthält eine detaillierte Beschreibung der die Preisreihen bestimmenden Merkmale.

Le numéro 5/1975 (S 11) de "Statistique agricole" contient une description détaillée des caractéristiques déterminantes des séries de prix.

\* Wirtschaftsjahr : von Mai bis April  
Année Campagne : de mai à avril

Preise je 100 kg - ohne MwSt / Prix par 100 kg - hors TVA

Land und Quelle Pays et Source	1. Produktdefinition Définition du produit 2. Frachtlage und Aufmachung Point de livraison et conditionnement	Währungseinheit Unité monétaire	Handelsweg: Vom Hersteller an den Handel Phase d'échange: de l'apiculteur au commerce															
			1973	1974	1975	1976	1977	1978										
Deutschland 02		DM																
		ERE																
		% a b																
France 11	1. Miel	FF	600	675	900	950	900											
	2.	UCE	109,73	117,72	150,40	159,03	160,54											
		% a b																
			+50,0	+12,5	+18,5	+6,3	+1,9											
Italia 21	1. Miele	LIT	62500	64225	82502	92073	119560											
	2. franco magazzino acquirente	UCE	53,54	102,92	101,89	95,99	118,75											
		% a b																
			+39,4	+32,6	+2,0	+11,0	+29,3											
Niederland 31	1. Naturhönig alle qualiteiten	HFL	450	408	460	430	470											
	2. af iemker	ERE	131,40	126,53	136,74	165,31	103,34											
		% a b																
			+51,0	-10,0	+13,6	+6,5	+18,3											
Belgique/ Belgie 41		BFR																
		UCE																
		% a b																
Luxembourg 51		LFR																
		UCE																
		% a b																
United Kingdom 61		UKL																
		EUA																
		% a b																
Ireland 71		IRL																
		EUA																
		% a b																
Danmark 81		DKR																
		EUA																
		% a b																

%  
 a. Veränderung gegenüber dem Vormonat (Landeswährung)  
 Variation par rapport au mois précédent (Monnaie nationale)  
 b. Veränderung gegenüber dem gleichen Zeitraum des Vorjahres (Landeswährung)  
 Variation par rapport à la même période de l'année précédente (Monnaie nationale)

N.B.: Die Nummer 5/1975 (S 11) von "Agrarstatistik" enthält eine detaillierte Beschreibung der die Preisreihen bestimmenden Merkmale.

- Le numéro 5/1975 (S 11) de "Statistique agricole" contient une description détaillée des caractéristiques déterminantes des séries de prix.

Preise je 100 kg - ohne MSt / Prix par 100 kg - hors TVA

Land und Quelle Pays et Source	1. Produktdefinition Définition du produit 2. Frachtlage und Aufmachung Point de livraison et conditionnement	Währungseinheit Unité monétaire	Handelsweg: vom Hersteller an den Handel Phase d'échange: du fondateur au négoce														
			Ø		1977 1978												
			1976	1977	M	A	M	J	J	A	S	O	N	D	J	F	
Deutschland		DM															
		ERE															
	%	a															
		b															
France 11	1. Saindoux raffiné	FF	270	320	330	330	330	330	325	310	310	310	310	310	332	332	
	2. ....	UCE	50,57	57,08	59,13	59,06	59,00	59,14	58,28	55,40	55,33	55,29	54,73	53,91	57,44	55,58	
	%	a															
		b	- 4,3	+13,5													
Italia 21	1. Strutto	LIT	51431	56275	55350	56213	58750	60175	58750	58800	59375	60375	60525	60625			
	2. franco partenza luogo di produzione	UCE	55,25	57,44	55,74	56,31	58,70	60,19	57,93	58,31	59,05	59,39	59,09	57,68			
	%	a															
		b	+ 3,2	+13,1													
Nederland 31	1. Reazel, export kwaliteit	HFL	144	159	176	183	184	165	157	146	145	146	145	145	140	142	
	2. af fabriek, in kopers tankauto	ERE	41,73	56,7	62,96	65,79	66,32	58,93	55,95	52,87	51,71	51,93	51,36	51,99	50,33	51,67	
	%	a															
		b	+ 4,3	+10,1													
Belgique/ België		BFR															
		UCE															
	%	a															
		b															
Luxembourg		LFR															
		UCE															
	%	a															
		b															
United Kingdom		UKL															
		EUA															
	%	a															
		b															
Ireland 71	1. Lard of pork	IRL	41,44	47,50	40,79	47,40	47,40	47,40	52,91	52,91	52,91	52,91	52,91	52,91	52,91	52,91	
	2. delivered	EUA	64,73	74,19	62,53	72,42	72,14	72,15	79,34	80,55	81,04	81,14	82,43	81,96	83,51		
	%	a															
		b	+11,1	+14,3													
Danmark 81	1. Svinefedt	DKR	297	390	340	350	420	420	380	380	380	410	390	360	360	360	
	2. frit leveret	EUA	43,92	55,43	51,72	57,96	61,91	61,32	55,44	55,17	54,04	58,09	54,59	50,46	50,88	51,38	
	%	a															
		b	+ 4,2	+27,9													

% { a. Veränderung gegenüber dem Vormonat (Landeswährung)  
Variation par rapport au mois précédent (Monnaie nationale)  
b. Veränderung gegenüber dem gleichen Zeitraum des Vorjahres (Landeswährung)  
Variation par rapport à la même période de l'année précédente (Monnaie nationale)

N.B.: - Die Nummer 5/1975 (S 11) von "Agrarstatistik" enthält eine detaillierte Beschreibung der die Preisreihen bestimmenden Merkmale.

- Le numéro 5/1975 (S 11) de "Statistique agricole" contient une description détaillée des caractéristiques déterminantes des séries de prix.

Preise je 100 kg - ohne MWSt / Prix par 100 kg - hors TVA

Land und Quelle Pays et Source	1. Produktdefinition Définition du produit 2. Frachtlage Point de livraison	Währungseinheit Unité monétaire	WELTMARKTPREISE - PRIX MARCHES MONDIAUX / 100 kg														
			Ø		1977 1976												
			1976	1977	M	A	M	J	J	A	S	C	N	D	J	F	
Danmark 31	1. BACON 1 Qualität																
	2. Notierungspreis Prix coté : London	EUA	154,38	147,25	138,03	138,49	143,04	145,76	149,06	154,17	156,01	153,50	150,74	153,79			
	%	a															
		b	+ 4,7	- 4,6													
Argentina 03	1. Gefrierfleisch / Quartiers compensés	EUA	:	:	:	:	:	:	:	:	:	:	:	:			
	2. Smithfield Market London	%	a														
	b																
New Zealand 31	1. BUTTER / BEURRE																
	2. London (Grosshandelspreis / prix de gros)	EUA	:	:	:	:	:	:	:	:	:	:	:				
	%	a															
	b																
Danmark 31	1. BUTTER / BEURRE 1 Qual.																
	2. London (Grosshandelspreis / prix de gros)	EUA	164,55	162,57	173,49	170,92	172,24	177,56	179,20	185,82	192,95	189,15	202,42	201,01			
	%	a															
	b	+14,0	+11,5														
New Zealand 31	1. CHEDDAR finest ohne Rinde / Nu																
	2. London Frei Grosshandel / f.co grossiste	EUA	140,55		139,15	145,16	152,94	155,56	157,67	161,54	170,42	173,09	176,04				
	%	a															
	b	+11,7															
USA 03	1. TALG / SUIF "Fancy"																
	2. Fob New York lose / vrac	EUA	33,51	35,1	33,51	38,61	40,12	36,24	33,92	31,16	30,67	31,55	31,66				
	%	a															
	b	+ 5,0	+12,0														
USA 03	1. SCHMALZ / GRAISSE Prime steans																
	2. Cif London lose / vrac	EUA	42,91	47,77	51,49	54,25	53,63	50,00	44,28	44,04	44,32	46,24	41,52	42,76			
	%	a															
	b	+22,9	+11,5														
02	1. FISCHÖL/HUILE DE POISSON																
	2. Cif Nordseehäfen/ ports mer du Nord	EUA	33,70	41,74	44,11	49,52	50,62	46,03	42,12	37,69	37,25	38,15	37,04	37,61			
	%	a															
	b	+22,2	+23,9														

% { a. Veränderung gegenüber dem Vormonat  
Variation par rapport au mois précédent  
b. Veränderung gegenüber dem gleichen Zeitraum des Vorjahres  
Variation par rapport à la même période de l'année précédente

Quellenverzeichnis siehe letzte Seite - Sources voir dernière page

## QUELLENVERZEICHNIS – SOURCES

0	„Statistischer Monatsbericht“	Bundesministerium für Ernährung, Landwirtschaft und Forsten, Bonn
01	Direkte Angaben / Données directes	Bundesministerium für Ernährung, Landwirtschaft und Forsten, Bonn
02	„Wirtschaft und Statistik“	Statistisches Bundesamt, Wiesbaden
03	Direkte Angaben / Données directes	Statistisches Bundesamt, Wiesbaden
04	„Preise, Löhne, Wirtschaftsrechnungen“	Statistisches Bundesamt, Wiesbaden
05	Direkte Angaben / Données directes	Zentrale Markt- und Preisberichtsstelle (ZMP), Bad Godesberg
06	„Agrarwirtschaft“	Zeitschrift für Betriebswirtschaft und Marktforschung, Hannover
07	Direkte Angaben / Données directes	Stabilisierungsfonds für Wein, Mainz
10	«Bulletin mensuel de statistique»	INSEE, Paris
11	Direkte Angaben / Données directes	INSEE, Paris
12	Direkte Angaben / Données directes	Service Central des Enquêtes et Etudes Statistiques, Ministère de l'Agriculture, Paris
20	«Bollettino mensile di statistica»	Istituto centrale di statistica, Roma
21	Direkte Angaben / Données Directes	Istituto centrale di statistica, Roma
22	Direkte Angaben / Données directes	Camera di Commercio, Milano
30	Agrarisch Weekoverzicht	Landbouw-Economisch Instituut (L.E.I.), 's-Gravenhage
31	Direkte Angaben / Données directes	Landbouw-Economisch Instituut (L.E.I.), 's-Gravenhage
32	„Maandblad Prijsstatistiek“	Landbouw-Economisch Instituut (L.E.I.), 's-Gravenhage
34	Direkte Angaben / Données directes	Ministerie van Landbouw en Visserij, 's-Gravenhage
40	«Mercuriales agricoles»	Ministère de l'Agriculture, Bruxelles
41	Direkte Angaben / Données directes	Ministère de l'Agriculture, Bruxelles
42	«Statistique agricole»	Ministère de l'Agriculture, Bruxelles
43	Direkte Angaben / Données directes	Nationale Zuiveldienst / Office National du Lait, Bruxelles
44	Direkte Angaben / Données directes	Ministère des Affaires Economiques, Bruxelles
45	Direkte Angaben / Données directes	AC, 55, rue de la Loi, Bruxelles
51	Direkte Angaben / Données directes	Ministère de l'Agriculture, Luxembourg
52	Direkte Angaben / Données directes	Station viticole de l'État, Remich
61	Direkte Angaben / Données directes	Ministry of Agriculture, Fisheries and Food, London
71	Direkte Angaben / Données directes	Central Statistics Office, Dublin
81	Direkte Angaben / Données directes	Danmarks Statistik, København
90	"International Sugar Council"	London
99	EG-Informationen, Agrarmärkte Informations CE, Marchés agricoles	Generaldirektion Landwirtschaft EG Direction Générale de l'Agriculture CE, Bruxelles



**Sonderveröffentlichungen u.a. zu Fragen der Agrarpreisstatistik (ab 1970)**  
**Publications et notes spéciales relatives à des questions de statistiques de prix agricoles**  
**(à partir de 1970)**

Titel / titre	Veröffentlicht / publiées dans
1. Siegfried GUCKES, Ein System der Agrarpreisstatistik für die EG <i>Un système de statistique des prix agricoles pour la CE</i>	Agrarstatistische Studien Nr. 9 (1970) <i>Etudes de statistique agricole N. 9 (1970)</i>
2. EG-Index der landwirtschaftlichen Erzeugerpreise – Methodenbeschreibung – <i>Indice CE des prix agricoles à la production</i> – Description de la méthode –	Agrarpreise, Beilage Nr. 5 (1971) <i>Prix agricoles, supplément N. 5 (1971)</i>
3. Durchschnittserlöse 1963-1970 <i>Valeurs unitaires 1963-1970</i>	Agrarstatistische Hausmittelungen (Sonderheft), Dezember 1971 <i>Informations internes de la statistique agricole (numero spécial), décembre 1971</i>
4. Agrarpreise 1961-1970 <i>Prix agricoles 1961-1970</i>	Agrarpreise, Beilage Nr. 12/1971 <i>Prix agricoles, supplément N. 12 1971</i>
5. Katalog der preisbestimmenden Merkmale <i>Catalogue des caractéristiques déterminantes des prix</i> <i>Catalogo delle caratteristiche determinanti dei prezzi</i> <i>Catalogus van de prijsbepalende kenmerken</i> <i>Catalogue of the characteristics which determine prices</i>	Agrarpreise, Beilage Nr. 1/1972 <i>Prix agricoles, supplément N. 1/1972</i> <i>Prix agricoles, supplémento no. 1/1972</i> <i>Prix agricoles, bijlage nr. 1/1972</i> <i>Prix agricoles, supplément N. 1/1972</i>
6. Neue Reihe : Weinpreise (Einleitende Bemerkungen) <i>Nouvelle série : prix du vin (note introductive)</i>	Agrarpreise, Jahrgang 1972 <i>Prix agricoles, années 1972</i>
7. Preisreihen ausgewählter Länderveröffentlichungen <i>Séries de prix de publications nationales sélectionnées</i>	Agrarpreise, S. 1-4/1973 <i>Prix agricoles, S. 1-4/1973</i>
8. Tiere und Fleisch <i>Animaux et viande</i>	Agrarpreise, Sonderheft S. 5/1973 <i>Prix agricoles, numéro spécial S. 5/1973</i>
9. Düngemittel <i>Engrais</i>	Agrarpreise, Sonderheft S. 6/1973 <i>Prix agricoles, numéro spécial S. 6/1973</i>
10. Futtermittel <i>Aliments des animaux</i>	Agrarpreise, Sonderheft S. 7/1973 <i>Prix agricoles, numéro spécial S. 7/1973</i>
11. Obst, Gemüse u. Kartoffeln <i>Fruits, légumes et pommes de terre</i>	Agrarpreise, Sonderheft S. 8/1973 <i>Prix agricoles, numéro spécial S. 8/1973</i>
12. Landmaschinen u. Ackerschlepper <i>Matériel et tracteurs agricoles</i>	Agrarpreise, Sonderheft S. 9/1973 <i>Prix agricoles, numéro spécial S. 9/1973</i>
13. Einkaufspreise für Saatgut, Pestizide und Energie <i>Prix d'achat de semences, pesticides et énergie</i>	Agrarstatistik Nr. 4/1975 (S. 10) <i>Statistique agricole N. 4/1975 (S. 10)</i>
14. Verkaufspreise für Tiere und tierische Produkte <i>Prix de vente d'animaux et produits animaux</i>	Agrarstatistik Nr. 5/1975 (S. 11) <i>Statistique agricole N. 5/1975 (S. 11)</i>
15. Verkaufspreise für pflanzliche Erzeugnisse <i>Prix de vente de produits végétaux</i>	Agrarstatistik Nr. 6/1975 (S. 12) <i>Statistique agricole N. 6/1975 (S. 12)</i>
16. EG-Index der Erzeugerpreise landwirtschaftlicher Produkte <i>Indice CE des prix à la production des produits agricoles</i>	Methodologie 1976 <i>Methodologie 1976</i>

**DE EUROPÆISKE FÆLLESSKABERS STATISTISKE KONTOR  
STATISTISCHES AMT DER EUROPÄISCHEN GEMEINSCHAFTEN  
STATISTICAL OFFICE OF THE EUROPEAN COMMUNITIES  
OFFICE STATISTIQUE DES COMMUNAUTÉS EUROPÉENNES  
ISTITUTO STATISTICO DELLE COMUNITÀ EUROPEE  
BUREAU VOOR DE STATISTIEK DER EUROPESE GEMEENSCHAPPEN**

**A. Dornonville de la Cour**

**Generaldirektør / Generaldirektor / Director-General  
Directeur général / Direttore generale / Directeur-generaal**

**G.W. Clarke**

**Konsulent/Berater/Adviser/Conseiller/Consigliere/Adviseur**

**N. Ahrendt**

**Assistent / Assistent / Assistant / Assistent / Assistente / Assistent**

**Direktører / Direktoren / Directors / Directeurs / Direttori / Directeuren :**

**G. Bertaud**

Statistiske metoder, databehandling  
Statistische Methoden, Informationswesen  
Statistical methods and processing of data  
Méthodologie statistique, traitement de l'information  
Metodologia statistica, trattamento dell'informazione  
Methodologie van de statistiek, informatieverwerking

**V. Paretti**

Almindelige statistikker og nationalregnskaber  
Allgemeine Statistik und Volkswirtschaftliche Gesamtrechnung  
General statistics and national accounts  
Statistiques générales et comptes nationaux  
Statistiche generali e conti nazionali  
Algemene statistiek en nationale rekeningen

**D. Harris**

Befolknings- og socialstatistik  
Bevölkerungs- und Sozialstatistik  
Demographic and social statistics  
Statistiques démographiques et sociales  
Statistiche demografiche e sociali  
Sociale en bevolkingsstatistiek

**S. Louwes**

Landbrugs-, skovbrugs- og fiskeristatistik  
Statistik der Landwirtschaft, Forstwirtschaft und Fischerei  
Agriculture, forestry and fisheries statistics  
Statistiques de l'agriculture, des forêts et des pêches  
Statistiche dell'agricoltura, delle foreste e della pesca  
Landbouw-, bosbouw- en visserijstatistiek

**H. Schumacher**

Industri- og miljøstatistik  
Industrie- und Umweltstatistik  
Industrial and environment statistics  
Statistiques de l'industrie et de l'environnement  
Statistiche dell'industria e dell'ambiente  
Industrie- en milieustatistiek

**S. Ronchetti**

Statistik vedrørende forbindelser med tredjelande, transport- og servicestatistik  
Statistik der Außenbeziehungen, Verkehrs- und Dienstleistungsstatistik  
External relations, transport and services statistics  
Statistiques des relations extérieures, transports et services  
Statistiche delle relazioni esterne, trasporti e dei servizi  
Statistiek van buitenlandse betrekkingen, vervoer en dienstverlening

**Salgs- og abonnementskontorer · Vertriebsbüros · Sales Offices  
Bureaux de vente · Uffici di vendita · Verkoopkantoren**

**Belgique - België**

*Moniteur belge — Belgisch Staatsblad*  
Rue de Louvain 40-42 —  
Leuvensestraat 40-42  
1000 Bruxelles — 1000 Brussel  
Tél. 5120026  
CCP 000-2005502-27  
Postrekening 000-2005502-27

*Sous-dépôts — Agentschappen:*

Librairie européenne — Europese  
Boekhandel  
Rue de la Loi 244 — Wetstraat 244  
1040 Bruxelles — 1040 Brussel

**CREDOC**

Rue de la Montagne 34 - Bte 11 —  
Bergstraat 34 - Bus 11  
1000 Bruxelles — 1000 Brussel

**Danmark**

*J. H. Schultz — Boghandel*  
Møntergade 19  
1116 København K  
Tel. 14 1195  
Girokonto 1195

**BR Deutschland**

*Verlag Bundesanzeiger*  
Breite Straße — Postfach 108006  
5000 Köln 1  
Tel. (0221) 210348  
(Fernschreiber: Anzeiger Bonn  
8882595)  
Postscheckkonto 83400 Köln

**France**

*Service de vente en France des publica-  
tions des Communautés européennes*  
*Journal officiel*  
26, rue Desaix  
75732 Paris Cedex 15  
Tél. (1) 578 6139 — CCP Paris 23-96

**Ireland**

*Government Publications*  
Sales Office  
G.P.O. Arcade  
Dublin 1  
or by post from  
*Stationery Office*  
Beggars Bush  
Dublin 4  
Tel. 68 84 33

**Italia**

*Libreria dello Stato*  
Piazza G. Verdi 10  
00198 Roma — Tel. (6) 8508  
Telex 62008  
CCP 1/2640  
*Agenzia*  
Via XX Settembre  
(Palazzo Ministero del tesoro)  
00187 Roma

**Grand-Duché  
de Luxembourg**

*Office des publications officielles  
des Communautés européennes*  
5, rue du Commerce  
Boîte postale 1003 — Luxembourg  
Tél. 49 00 81 — CCP 19190-81  
Compte courant bancaire:  
BIL 8-109/6003/300

**Nederland**

*Staatsdrukkerij- en uitgeverijbedrijf*  
Christoffel Plantijnstraat, 's-Gravenhage  
Tel. (070) 814511  
Postgiro 425300

**United Kingdom**

*H.M. Stationery Office*  
P.O. Box 569  
London SE1 9NH  
Tel. (01) 928 6977, ext. 365  
National Giro Account 582-1002

**United States of America**

*European Community Information  
Service*  
2100 M Street, N.W.  
Suite 707  
Washington, D.C. 20037  
Tel. (202) 872 8350

**Schweiz - Suisse - Svizzera**

*Librairie Payot*  
6, rue Grenus  
1211 Genève  
Tél. 31 89 50  
CCP 12-236 Genève

**Sverige**

*Librairie C.E. Fritze*  
2, Fredsgatan  
Stockholm 16  
Postgiro 193, Bankgiro 73/4015

**España**

*Librería Mundi-Prensa*  
Castelló 37  
Madrid 1  
Tel. 275 46 55

**Andre lande · Andere Länder · Other countries · Autres pays · Altri paesi · Andere landen**

Kontoret for De europæiske Fællesskabers officielle Publikationer · Amt für amtliche Veröffentlichungen der Europäischen Gemeinschaften · Office for Official Publications of the European Communities · Office des publications officielles des Communautés européennes · Ufficio delle pubblicazioni ufficiali delle Comunità europee · Bureau voor officiële publikaties der Europese Gemeenschappen

Luxembourg 5, rue du Commerce Boîte postale 1003 Tél. 49 00 81 · CCP 19190-81 Compte courant bancaire BIL 8-109/6003/300

Pr. hæfte	DKR 49,20	Helårsabonnement	DKR 221,25	Helårsabonnement (vegetabiliske produkter/animalske produkter)	DKR 442,50
Einzelpreis	DM 19	Jahresabonnement	DM 85,75	Jahresabonnement (pflanzliche Produkte/tierische Produkte)	DM 171,50
Single copy	UKL 4.80/USD 8.25	Annual subscription	UKL 21.60/USD 37.25	Annual subscription (vegetable products/animal products)	UKL 43.20/USD 74.50
Prix au numéro	FF 40,25/ BFR 300	Abonnement annuel	FF 181,25/BFR 1 350	Abonnement annuel (produits végétaux/produits animaux)	FF 362,50/BFR 2 700
Prezzo unitario	LIT 7 150	Abbonamento annuale	LIT 32 150	Abbonamento annuale (prodotti vegetali/prodotti animali)	LIT 64 300
Prijs per nummer	HFL 20,50/BFR 300	Jaarabonnement	HFL 92/BFR 1 350	Jaarabonnement (plantaardige producten/dierlijke producten)	HFL 184/BFR 2 700



KÖNTORET FOR DE EUROPÆISKE FÆLLESSKABERS OFFICIELLE PUBLIKATIONER  
 AMT FÜR AMTLICHE VERÖFFENTLICHUNGEN DER EUROPÄISCHEN GEMEINSCHAFTEN  
 OFFICE FOR OFFICIAL PUBLICATIONS OF THE EUROPEAN COMMUNITIES  
 OFFICE DES PUBLICATIONS OFFICIELLES DES COMMUNAUTÉS EUROPÉENNES  
 UFFICIO DELLE PUBBLICAZIONI UFFICIALI DELLE COMUNITÀ EUROPEE  
 BUREAU VOOR OFFICIËLE PUBLIKATIES DER EUROPESE GEMEENSCHAPPEN

ISSN 0378-6722

Boîte postale 1003 – Luxembourg

Kat./cat.: CA-AI-78-002-4A-C