



SALGSPRISER FOR ANIMALSKE PRODUKTER
VERKAUFSPREISE TIERISCHER PRODUKTE
SELLING PRICES OF ANIMAL PRODUCTS
PRIX DE VENTE DE PRODUITS ANIMAUX
PREZZI DI VENDITA DEI PRODOTTI ANIMALI
VERKOOPSPRIJZEN VAN DIERLIJKE PRODUKTEN



DE EUROPÆISKE FÆLLESSKABERS STATISTISKE KONTOR
STATISTISCHES AMT DER EUROPÄISCHEN GEMEINSCHAFTEN
STATISTICAL OFFICE OF THE EUROPEAN COMMUNITIES
OFFICE STATISTIQUE DES COMMUNAUTÉS EUROPÉENNES
ISTITUTO STATISTICO DELLE COMUNITÀ EUROPEE
BUREAU VOOR DE STATISTIEK DER EUROPESE GEMEENSCHAPPEN

Luxembourg, Centre Européen, Boite postale 1907 — Tél. 43011 Télec. Comeur Lu 3423
1049 Bruxelles, Bâtiment Berlaymont, Rue de la Loi 200 (Bureau de Liaison) — Tél. 735 80 40

Denne publikation kan fås gennem de salgssteder, som er nævnt på omslagets tredje side i dette hæfte.

Diese Veröffentlichung ist bei den auf der dritten Umschlagseite aufgeführten Vertriebsbüros erhältlich

This publication is obtainable from the sales offices mentioned on the inside back cover.

Pour obtenir cette publication, prière de s'adresser aux bureaux de vente dont les adresses sont indiquées à la page 3 de la couverture.

Per ottenere questa pubblicazione, si prega di rivolgersi agli uffici di vendita i cui indirizzi sono indicati nella 3ª pagina della copertina.

Deze publikatie is verkrijgbaar bij de verkoopkantoren waarvan de adressen op blz. 3 van het omslag vermeld zijn.

**SALGSPRISER FOR ANIMALSKE PRODUKTER
VERKAUFSPREISE TIERISCHER PRODUKTE
SELLING PRICES OF ANIMAL PRODUCTS
* PRIX DE VENTE DE PRODUITS ANIMAUX
PREZZI DI VENDITA DEI PRODOTTI ANIMALI
VERKOOPSPRIJZEN VAN DIERLIJKE PRODUKTEN**

3/4-1977

**TOMÅNEDLIG
ZWEIMONATLICH
BIMONTHLY
BIMESTRIEL
BIMESTRALE
TWEEMAANDELIJKS**

Manuscript completed in September 1977
Manuscrit terminé en septembre 1977

Indholdsgengivelse kun tilladt med angivelse af kilde
Inhaltswiedergabe nur mit Quellennachweis gestattet
Reproduction of the contents of this publication is subject to acknowledgement of the source
La reproduction des données est subordonnée à l'indication de la source
La riproduzione del contenuto è subordinata alla citazione della fonte
Het overnemen van gegevens is toegestaan mits met duidelijke bronvermelding

Printed in Belgium 1977

INHALTSVERZEICHNIS /
TABLE OF CONTENTS

SOMMAIRE /
SOMMARIO

	Seite / Page Page / Pagina	
Vorbemerkungen / Introductory remarks	IV	Remarques préliminaires / Premessa
Umrechnungskurse / Conversion rates	XII	Taux de conversion / Tassi di conversione
Mehrwertsteuersätze / Rates of the value added tax	XIV	Taux de la taxe sur la valeur ajoutée / Imposta valore aggiunto
Verwendete Zeichen und Abkürzungen / Symbols and abbreviations used	XXV	Signes et abréviations employés / Segni e abbreviazioni convenzionali
Tiere und Fleisch / Animals and meat	I	Animaux et viande / Animali e carne
A Rinder / Cattle		A Bovins / Bovini
B Schweine / Pigs		B Porcs / Suini
C Schafe / Sheep		C Ovins / Ovini
D Geflügel / Poultry		D Volaille / Pollame
E Andere / Others		E Autres / Altri
Tierische Erzeugnisse / Animals products	67	Produits animaux / Prodotti animali
F Milch / Milk		F Lait / Latte
G Eier / Eggs		G Oeufs / Uova
H Milcherzeugnisse / Dairy products		H Produits laitiers / Prodotti lattiero-caseari
J Andere / Others		J Autres / Altri
W Weltmarktpreise / World market prices	96	W Prix marchés mondiaux / Prezzi mercati mondiali

Vorbemerkungen

Ab 1977 ist die monatliche Veröffentlichung „Verkaufspreise landwirtschaftlicher Produkte“ in zwei Bände aufgeteilt, nämlich „Verkaufspreise pflanzlicher Produkte“ und „Verkaufspreise tierischer Produkte“. Diese beiden zweimonatlichen Veröffentlichungen werden abwechselnd erscheinen. Die Aufteilung macht es möglich, den Erfassungsbereich auf zahlreiche neue Preisreihen auszudehnen.

In diesen Mitteilungen veröffentlicht EUROSTAT in den Ländern der Gemeinschaft erfaßte Angaben über die Preise der wichtigsten landwirtschaftlichen Erzeugnisse sowie einiger verarbeiteter Erzeugnisse der Nahrungsmittelindustrie.

Diese Veröffentlichungen wurden in Zusammenarbeit mit den zuständigen nationalen Stellen ausgearbeitet, die EUROSTAT auch den größten Teil der für die Veröffentlichung benötigten Angaben liefern. Allen, die zum Gelingen dieser Veröffentlichungen beitragen, spricht EUROSTAT an dieser Stelle nochmals seinen Dank aus.

EUROSTAT bemüht sich um eine ständige Verbesserung und Ergänzung der Preisreihen. Kritischen Bemerkungen und Anregungen der Leser sieht es mit Interesse entgegen.

Vergleichbarkeit

Der Grad der Vergleichbarkeit zwischen den veröffentlichten Reihen ist trotz erneuter Bemühungen, die zusammen mit den zuständigen nationalen Stellen unternommen wurden, immer noch begrenzt.

Jeder, der etwas von den Schwierigkeiten der Harmonisierung von Preisstatistiken weiß, wird einsehen, daß der angestrebte Grundsatz der „Identität“ bei der Produktdefinition und erst recht bei den übrigen Merkmalen, wenn überhaupt, erst nach vielen Jahren zu verwirklichen sein wird.

Selbst die für sich betrachteten nationalen Preise sind teilweise mit Vorsicht zu interpretieren, da sie auf den zeitlichen Vergleich abgestellt sind. So stellt das Statistische Bundesamt in seiner Veröffentlichung „Preise und Preisindizes für die Veröffentlichung – Preise und Preisindizes für die Land- und Forstwirtschaft“ den absoluten Preisen folgenden Hinweis voran: „Die Statistik der Erzeugerpreise und der Einkaufspreise für die Landwirtschaft ist wie die gesamte amtliche Preisstatistik in erster Linie auf den Nachweis von Preisveränderungen abgestellt. Deshalb sind ihre wichtigsten Ergebnisse Preisindizes und Preismaßzahlen und nicht etwa Durchschnittspreise in absoluter Höhe. Soweit dennoch in diesem Heft absolute Preise veröffentlicht werden, können sie daher im allgemeinen nur als grobe Anhaltspunkte angesehen werden. Wirklich zuverlässige Angaben über das absolute Preisniveau würden andere Erhebungsverfahren und vor allem eine viel größere Anzahl von Einzelpreisen (einzelner Berichtsstellen) voraussetzen“.

Solange die die Preisreihen bestimmenden Merkmale noch zum Teil erhebliche Unterschiede von Land zu Land aufweisen, bemühen wir uns, dieses soweit wie möglich

aufzuzeigen. Zu diesem Zweck veröffentlicht EUROSTAT in Sonderheften einen „Katalog der die Preisreihen bestimmenden Merkmale“, der vor jeder Interpretation der Daten sehr aufmerksam beachtet werden sollte. Um zu gewährleisten, daß die Preiskriterien den neuesten Stand wiedergeben, wird im Laufe des Jahres auf etwa eingetretene – und uns bekanntgewordene – Änderungen hingewiesen werden.

Die Bezeichnungen der Preisreihen in den Tabellen enthalten neben dem Handelsweg in Kurzform zwei weitere Preiskriterien:

1. Produktdefinition
2. Frachtlage und Aufmachung.

Alle Preise werden ohne Mehrwertsteuer veröffentlicht.

Umrechnung in ERE

Ab 1977 rechnet EUROSTAT die in Landeswährung angegebenen Preise in ERE⁽¹⁾ um, während es sich bei der früher verwendeten Rechnungseinheit um Eur⁽²⁾ handelte.

Die ERE ist eine Währungskorbeinheit, die sich aus einer bestimmten Menge jeder der Gemeinschaftswährungen zusammensetzt

Ihr Wert wird täglich berechnet, indem für jede Währung der Kurs der verschiedenen Gemeinschaftswährungen auf dem Devisenmarkt genommen wird, der dieser Währung mit dem im Juni 1974 festgelegten Gewicht entspricht. Der tägliche Wert der ERE wird im Amtsblatt der Europäischen Gemeinschaften veröffentlicht.

In der vorliegenden Veröffentlichung werden die Mittelwerte der ERE während der Berichtszeiträume benutzt, während für andere Zwecke gelegentlich ihr Wert am Ende dieser Zeiträume Verwendung findet.

Darstellung

Die in den Tabellen über die Preisentwicklung angegebenen Veränderungsrate – gegenüber dem Vormonat und dem gleichen Vorjahresmonat – beziehen sich auf die in Landeswährung (und nicht auf die in ERE) ausgedrückten Preise. Damit soll eine von Währungsschwankungen unbeeinflusste Entwicklung wiedergegeben werden.

In den jährlichen und monatlichen graphischen Darstellungen werden die Werte dagegen in ERE angegeben, um die beobachteten Preise miteinander vergleichen zu können. Es muß jedoch eindrücklich darauf hingewiesen werden, daß es sich dabei um eine konventionelle Näherungslösung, nicht um ein genaues Maß handelt. Denn die Umrechnung in eine gemeinsame Währungseinheit über Wechselkurse kann im allgemeinen kein wirklichkeitsgetreues Bild von dem Verhältnis der Binnenkaufkraft der Währungen zueinander vermitteln.

(1) Für weitere Einzelheiten vgl. die monatliche Mitteilung „Allgemeine Statistik“ ab Nr. 3, 1977, Erläuterung der Tabelle 753.

(2) Für weitere Einzelheiten vgl. „Vorbemerkungen“ in „Landwirtschaftliche Preise“, dann „Verkaufspreise landwirtschaftlicher Produkte“.

Benutzung dieser Preisstatistik

Diese Veröffentlichung hat im wesentlichen folgende Ziele :

- in den Grenzen des gegenwärtig Möglichen (vorhergehender Abschnitt) Vergleich der (in ERE ausgedrückten) Preise der wichtigsten Agrarprodukte zwischen den neun Ländern;
- zeitlicher (insbesondere monatlicher) Vergleich der Preise der landwirtschaftlichen Erzeugnisse, vorzugsweise auf der „Ab-Hof“-Stufe, sowie bestimmter verarbeiteter Produkte;
- für die Marktordnungsprodukte Vergleich der auf den Märkten praktizierten Preise mit den festgesetzten Preisen (auf dem Niveau der Landeswährungen).

Aus zahlreichen Gründen erlaubt die vorliegende Veröffentlichung jedoch nicht mehr die Gegenüberstellung der in ERE ausgedrückten Preise mit den in UCA (landwirtschaftliche RE) festgesetzten MO-Preisen⁽¹⁾. Diese Schwierigkeiten ergeben sich vornehmlich aus der Tatsache, daß im Rahmen der gemeinsamen Agrarpolitik die Umrechnung der in UCA (landwirtschaftliche RE) festgesetzten Preise in Landeswährung

- auch noch nach dem 21. Dezember 1971 über die Paritäten erfolgte;
- zunehmend über „repräsentative Umrechnungskurse (beginnend im September 1973 für die Niederlande) vorgenommen wurde, die inzwischen für alle Länder eingeführt worden sind⁽²⁾.

Die vorliegende Veröffentlichung reicht auch nicht aus, um Aufschluß über die Auswirkungen der Preise auf die Entwicklung des innergemeinschaftlichen Handels oder des Handels mit Drittländern zu geben.

Da die in dieser Veröffentlichung angeführten Preise hierzu mitunter herangezogen werden, erscheinen folgende Hinweise zweckmäßig, die bei diesen Anlässen zu berücksichtigen sind :

Es handelt sich um das als Folge währungspolitischer Maßnahmen (insbesondere : Festlegung von neuen „Leitkursen“ – und damit De-facto-, aber nicht De-jure-Paritätsänderungen – und in einigen Fällen Freigabe der Wechselkurse) eingeführte „Grenzausgleichssystem“⁽³⁾. Sein Ziel ist, Wettbewerbsunterschiede bzw. –verschiebungen und Veröffentlichungen für die Gemeinschaftsintervention, soweit diese währungsbedingt sind, auszugleichen.

Die Notwendigkeit dieses Ausgleichs ergibt sich daraus, daß bei Abwicklung des Außenhandels auf der Grundlage der tatsächlich geltenden Wechselkurse

- die in UCA (landwirtschaftliche RE) festgesetzten MO-Preise über die Paritäten in Landeswährung umgerechnet wurden.
- die in Landeswährung umgerechneten MO-Preise bei (faktischen) Paritätsänderungen gegebenenfalls (systemwidrig) nicht entsprechend geändert wurden⁽⁴⁾, so daß die in Landeswährung umgerechneten EWG-Preise nicht mehr einheitlich sind.

Die Ausgleichsbeträge sind im Prinzip entsprechend der jeweiligen Höhe der Wechselkurs-(Paritäts-)änderungen und -schwankungen festgelegt⁽⁵⁾. Durch sie werden im Falle einer Aufwertung (oder steigender Wechselkurse) die Importe belastet, die Exporte entlastet; im Falle einer Abwertung (oder sinkender Wechselkurse) werden die Importe entlastet, die Exporte belastet.

Ebenso wie diese „Währungsausgleichsbeträge“ wirken die „Beitrittsausgleichsbeträge“, die bis zum 1. Januar 1978 im Handel zwischen den alten und den neuen Mitgliedsländern angewendet werden. Ihr Ziel ist der Ausgleich der Unterschiede im Agrarpreinsniveau zwischen den neuen und den alten EG-Ländern und damit die Beseitigung des Wettbewerbsvorteils, den jene Länder wegen ihrer z.T. erheblich niedrigeren Agrarpreise in der EG sonst hätten.

(1) Die EWG-einheitlichen Preise werden – um ihre Einheitlichkeit in allen Mitgliedsländern zu sichern – in Rechnungseinheiten festgesetzt, diese wurden mit der EWG-VO 129/62 als Wertmaßstab im Rahmen der gemeinsamen Agrarpolitik eingeführt. Bis zu den Washingtoner Beschlüssen vom 18.12.1971 war ihre Goldparität identisch mit der des US-\$ (eine RE = 0,88867088 g Feingold = 1 US-\$) diese Einheit heißt jetzt UCA (landwirtschaftliche Rechnungseinheit)

(2) EWG-VO Nr. 475/75 vom 27.2.1975 (ABl. L 52 vom 28.2.1975).

(3) Dem Grenzausgleich unterliegen alle Erzeugnisse, für die Interventionspreise festgesetzt werden, sowie die von ihnen abhängigen Produkte. EWG-VO Nr. 474/71 vom 12.5.1971 (ABl. L 106 vom 12.5.1971).

(4) Da die EWG-fixierten Preise in UCA (landwirtschaftliche RE) festgelegt werden und da die Umrechnung der UCA (landwirtschaftliche RE) in Landeswährungen über die Paritäten erfolgte, implizierte jede Paritätsänderung eines Landes an sich eine Änderung der administrierten Preise in seiner Landeswährung : bei einer Aufwertung müßten sie um den Satz der Paritätsänderung fallen, bei einer Abwertung um diesen Satz steigen.

(5) Für Einzelheiten der damaligen Regelung vgl. VO (EWG) Nr. 1463/73 vom 30.5.1973 (ABl. L 146 vom 4.6.1973).

Introductory remarks

The monthly publication 'Selling prices of agricultural products' has, from 1977, been divided into two volumes: 'Selling prices of vegetable products' and 'Selling prices of animal products'. These two publications will appear in turn every two months and this subdivision has made it possible to extend their scope to several new price series.

In these bulletins EUROSTAT publishes data gathered in the Community countries relating to the prices of the main agricultural products and of a selection of products processed by the food industry.

These publications have been drawn up in conjunction with the competent national institutes which also provide EUROSTAT with most of the information needed for publication. EUROSTAT would like to take this opportunity of expressing its gratitude to all those who contribute to the success of this publication.

EUROSTAT is constantly endeavouring to improve and expand its price series and would be happy to have any comments and suggestions from users.

Comparability

Despite repeated efforts in conjunction with the competent national institutes, the degree of comparability between published series is still limited.

All those who are acquainted, however, with the difficulties inherent in harmonizing price statistics will understand that the principle of 'identity' which we are striving hard to obtain as regards the product definition and doubly hard as regards the other characteristics, will not be achieved for many years, if at all.

Even national prices as such sometimes have to be interpreted with caution, since their purpose is to permit comparison over a period of time.

For instance, in its publications on 'Prices and price indices for agriculture and forestry' („Preise und preisindizes für die Land- und Forstwirtschaft"), the 'Statistisches Bundesamt' includes the following foreword to the prices in absolute values: 'The purpose of statistics on agricultural producer and consumer prices is, like all official price statistics, mainly to reflect price variations. Consequently, its most important results are price indices and price index numbers and not, for instance, average prices in absolute values. Any prices in absolute values entered in this volume can therefore be considered only as approximate reference data. Truly accurate data on the absolute level of prices would presuppose other survey methods and especially a much higher number of individual prices (at the survey points).'

As long as the characteristics determining the price series continue to show sometimes significant differences from one country to another, we shall endeavour to illustrate these as far as possible. With this in mind, EUROSTAT is publishing a 'Catalogue of characteristics determining the price series' in special issues. Before undertaking any interpretation of the data, it would be advisable to study this catalogue carefully. In order to ensure that the price

criteria reflect the most up-to-date situation, any changes which might have taken place and of which we have been notified will be incorporated during the year.

In the tables, the headings of the price series give, in addition to the marketing stage, two brief criteria:

1. Definition of product.
 2. Delivery point and conditioning.
- All prices are published exclusive of VAT.

Conversion to EUA

As from 1977, EUROSTAT will convert prices quoted in national currencies into EUA,¹ whereas hitherto the unit of account used was the Eur.²

The EUA is a 'basket' type unit based on a given amount of each of the national currencies.

This value is calculated daily using, for each single currency, the market rates of exchange according to the weightings fixed on 16 June 1974. The daily value of the EUA is published in the Official Journal of the European Communities.

The EUA values used in this publication are average values during the period considered, while for other purposes the value of the EUA as it stands at the end of the period may be adopted.

Representation

The percentage variations given in the tables showing price trends — in relation to the previous month and to the same month of the previous year — refer to prices expressed in national currencies (and not in EUA) in order to give percentage changes which do not reflect monetary fluctuations.

Nevertheless, annual and monthly graphs are drawn up using values expressed in EUA so that the prices recorded can be compared. It should, however, be stressed that this represents a conventional approximation and not a precise measure, since it is well known that conversion into a common monetary base by means of exchange rates cannot usually give a true reflection of the real situation of the domestic purchasing power ratios of the different Community currencies.

Use of these price statistics

The main aims of this publication are:

- to permit, in so far as this is at present feasible (see previous paragraph), comparisons between the prices (in EUA) of the main agricultural products in the nine Community countries;
- to compare over a period of time (especially on a monthly basis) the prices of agricultural products (preferably at the 'ex-farm' stage) and also the prices of certain processed products;

¹ For further details, see Monthly Bulletin 'General statistics' as from No 3-1977, explanatory note to Table 753.

² For further details, see 'Preliminary remarks' to 'Agricultural prices', then 'Selling prices of agricultural products'.

- lastly, to compare, in respect of the administered products, market prices with fixed prices (in national currencies).

For a number of reasons, however, this publication no longer permits a comparison between prices quoted in EUA and administered prices drawn up in AUA.¹ These difficulties arise mainly out of the fact that for the purposes of the common agricultural policy, the conversion into national currency of prices drawn up in AUA :

- was carried out on the basis of parities, even after 21 December 1971; ¹
- was progressively carried out by means of 'representative' rates (beginning with the Netherlands in September 1973) and is now carried out for all countries using representative exchange rates.²

Furthermore, this publication cannot provide the necessary data on the effect of prices on trends in intra-Community trade or trade between the Community and third countries.

However, since the prices quoted in this publication are sometimes used for these purposes, the following observations should be taken into account when appropriate :

The system in question here is that of the 'compensatory amounts',³ introduced following the measures relating to the monetary policy (especially : fixing of new 'central rates' and in so doing introducing — *de facto* but not *de jure* — parity changes and, in certain cases, liberalization of exchange rates). The purpose of this system is to compensate differences and changes in the pattern of competition and distortions arising out of Community intervention, provided that those are caused by the monetary situation.

This compensation, when external trade is carried out on the basis of actual exchange rates, is necessitated :

- by the fact that the administered prices, drawn up in AUA, were converted into national currency by use of parities;
- by the fact that when there was an actual change of parity, the administered prices, converted into national currency, were not modified accordingly (as they are under this system) , so that EEC prices, converted into national currency, were no longer uniform;

In principle, the compensatory amounts are fixed as function of the level of changes and fluctuations in the exchange rates (parity changes).⁵ Through these amounts, in the event of revaluation (or increase of exchange rates), imports are being charged and exports discharged; in the event of devaluation (or falling of exchange rates), imports are being discharged and exports charged.

The 'accession' compensatory amounts, which will be applied until 1 January 1978 to trade between the six original Community countries and the three new Member States, work in the same way as the 'monetary compensatory amounts'. Their purpose is to compensate the differences in the price levels of agricultural products between the original countries and the new Member States and thereby eliminate the competitive advantage which the latter would otherwise have because of substantially lower prices for some of their agricultural products.

¹ In order to ensure their uniformity in all Member States, EEC administered prices are drawn up in units of account. EEC Regulation 129/62 introduced the unit of account (UA) as the instrument reflecting values within the framework of the common agricultural policy. Until the Washington agreements of 18 December 1971, its gold-parity was identical to that of the US dollar (1 UA = 0.88867088 g. of fine gold = 1 US dollar); this unit is now called the AUA (Agricultural Unit of Account).

² Council Regulation No 475/75 of 27 February 1975 (OJ L 52 of 28.2.1975).

³ All products for which intervention prices have been fixed as well as their by-products, are subject to compensatory amounts. See Council Regulation No 974/71 of 12 May 1971 (OJ L 106 of 12.5.1971).

⁴ Since the prices, fixed according to EEC regulations, are expressed in AUA and since conversion of these AUA was carried out by means of parities, every parity change of a given country implied a change of the administered prices drawn up in national currency : in the event of revaluation, they should fall as function of the parity change ratio; in the event of devaluation, they should increase accordingly.

⁵ For details of the procedure which was in force, see Commission Regulation No 1463/73 (OJ L 146 of 4.6.1973).

Remarques préliminaires

A partir de 1977 la publication mensuelle «Prix de vente de produits agricoles» a été éclatée en deux volumes : «Prix de vente de produits végétaux» et «Prix de vente de produits animaux».

Ces deux publications bimestrielles paraîtront en alternance. Cet éclatement a permis d'élargir le champ d'observation à de nombreuses nouvelles séries de prix.

L'EUROSTAT publie dans ces bulletins des données relevées dans les pays de la Communauté concernant les prix des principaux produits agricoles, ainsi que de certains produits transformés de l'industrie alimentaire.

Ces publications ont été élaborées en collaboration avec les institutions nationales compétentes qui, d'ailleurs, fournissent à l'EUROSTAT la plupart des renseignements nécessaires à la publication. L'EUROSTAT fait à cet endroit ses remerciements réitérés à tous ceux qui participent à la réussite de cette publication.

L'EUROSTAT s'efforce d'améliorer et de compléter continuellement les séries de prix. Il attend avec intérêt des utilisateurs des observations critiques ainsi que des suggestions.

Comparabilité

Le degré de comparabilité entre les séries publiées est encore limité malgré les efforts qui ont été renouvelés, en liaison avec les institutions nationales compétentes.

Même les prix nationaux, considérés en soi, doivent parfois être interprétés avec prudence, car ils visent à permettre la comparaison dans le temps. Ainsi, dans ses publications sur les «Prix et indices de prix pour l'agriculture et la sylviculture» („Preise und Preisindizes für die Land- und Forstwirtschaft"), le Statistisches Bundesamt fait précéder les prix en valeur absolue de l'avis ci-après : «La statistique sur les prix à la production et les prix d'achat dans l'agriculture vise essentiellement, comme l'ensemble de la statistique officielle sur les prix, à mettre en évidence les variations de prix. C'est pourquoi ses résultats les plus importants sont des indices et rapports de prix et non pas, par exemple, des prix moyens en valeur absolue. Dans la mesure où des prix moyens en valeur absolue figurent néanmoins dans le présent fascicule, ils ne peuvent donc être considérés que comme des données de référence approximatives. Des données vraiment sûres concernant le niveau absolu des prix supposeraient d'autres méthodes d'enquête et surtout un nombre beaucoup plus important de prix particuliers (des points d'enquête).»

Aussi longtemps que les caractéristiques déterminantes des séries de prix présentent de pays à pays des différences qui sont parfois importantes, nous nous efforçons de les faire ressortir dans la mesure du possible. A cet effet, l'EUROSTAT publie un «catalogue des caractéristiques déterminantes des séries de prix» dans des numéros spéciaux. Avant toute interprétation des données, il conviendrait de le consulter très attentivement. Pour assurer que les critères de prix reflètent la situation la plus récente, il sera fait état en cours d'année des modifications qui auront pu survenir et dont nous aurons connaissance.

Dans les tableaux, les intitulés des séries de prix comportent, en plus de la phase d'échange, deux critères sous une forme succincte :

1. La définition du produit.
2. Le point de livraison et le conditionnement.

Tous les prix sont publiés hors TVA.

Conversion en UCE

L'EUROSTAT effectue à partir de 1977 la conversion des prix exprimés en monnaies nationales en UCE⁽¹⁾, tandis que, antérieurement, l'unité de compte utilisée était l'Eur⁽²⁾.

L'UCE est une unité de type « panier », basée sur une certaine quantité de chacune des monnaies communautaires.

Cette valeur est calculée quotidiennement en prenant pour chaque monnaie le cours des différentes monnaies communautaires sur le marché de change correspondant à cette monnaie avec des poids qui ont été fixés en juin 1974. La valeur quotidienne de l'UCE est publiée au Journal officiel des Communautés européennes.

Dans cette publication ce sont les valeurs moyennes pendant la période considérée qui sont utilisées, alors que pour d'autres usages il arrive que ce soit la valeur de l'UCE en fin de période qui soit utilisée.

Représentation

Les pourcentages de variation donnés dans les tableaux de l'évolution des prix — par rapport au mois précédent et au même mois de l'année précédente — se réfèrent aux prix exprimés en monnaies nationales et non en UCE, afin de donner des pourcentages d'évolution qui ne reflètent pas les fluctuations des monnaies.

Les graphiques annuels et mensuels sont cependant établis avec des valeurs en UCE afin de pouvoir confronter entre eux les prix observés. Cependant, il y a lieu de souligner que ceci est une approximation conventionnelle, et non une mesure précise, car il est bien connu que la conversion en une base monétaire commune par des taux de change ne peut donner en général une bonne image de «la réalité» des rapports du pouvoir d'achat intérieur des monnaies.

Utilisation de ces statistiques de prix

Les buts poursuivis par cette publication sont essentiellement les suivants :

- permettre, dans les limites de ce qui est actuellement possible (voir paragraphe précédent), une confrontation des prix (en UCE) des principaux produits agricoles entre les neuf pays;
- comparer dans le temps (surtout mensuellement) les prix des produits agricoles (de préférence au stade «départ ferme») ainsi que les prix de certains produits transformés;

(1) Pour plus de détails, voir le Bulletin mensuel «Statistiques générales» à partir du n° 3—1977, note explicative du tableau 753.

(2) Pour plus de détails, voir «Remarques préliminaires» de «Prix agricoles», puis de «Prix de vente de produits agricoles».

Utilisation de ces statistiques de prix

Les buts poursuivis par cette publication sont essentiellement les suivants :

- permettre, dans les limites de ce qui est actuellement possible (voir paragraphe précédent), une confrontation des prix (en UCE) des principaux produits agricoles entre les neuf pays;
- comparer dans le temps (surtout mensuellement) les prix des produits agricoles (de préférence au stade «départ ferme») ainsi que les prix de certains produits transformés;
- enfin, en ce qui concerne les produits réglementés, comparer les prix pratiqués sur les marchés avec les prix fixés (aux niveaux des monnaies nationales). Mais, pour de nombreuses raisons, la présente publication ne permet plus la confrontation des prix en UCE avec les prix réglementaires fixés en UCA⁽¹⁾. Ces difficultés résultent essentiellement du fait que, dans le cadre de la politique agricole commune, la conversion en monnaie nationale des prix fixés en UCA
 - a été effectuée au moyen des parités, même après le 21 décembre 1971;
 - a été progressivement effectuée à l'aide de taux «représentatifs» (en commençant avec les Pays-Bas en septembre 1973) et est maintenant effectuée pour tous les pays avec des taux représentatifs⁽²⁾;

De plus, la présente publication n'est pas suffisante pour fournir les informations nécessaires au sujet de l'influence des prix sur l'évolution des échanges intracommunautaires ou des échanges entre la Communauté et les pays tiers.

Étant donné cependant que les prix présentés dans cette publication sont parfois utilisés à de telles fins, il paraît nécessaire de formuler ci-après quelques observations dont il faudrait tenir compte à ces occasions :

Il s'agit du système des «montants compensatoires»⁽³⁾ introduit par suite des mesures de politique monétaire (notamment: fixation de nouveaux «cours centraux», et par là — de fait mais non de droit — changements de parité et, dans certains cas, libéralisation des cours de change). Son but est de compenser des différences et changements de la concurrence ainsi que des distorsions liées à l'intervention communautaire, pour autant qu'elles soient dues à la situation monétaire.

La nécessité de cette compensation résulte du fait que, lors des échanges extérieurs sur la base des cours de change effectifs,

- les prix réglementés, fixés en UCA étaient convertis en monnaie nationale à l'aide des parités;
- les prix réglementés convertis en monnaie nationale n'étaient pas, en cas de changement (effectif) de parité, modifiés en conséquence (à l'encontre du système)⁽⁴⁾, de sorte que les prix CEE convertis en monnaie nationale ne sont plus uniques.

En principe, les montants compensatoires sont fixés en fonction du niveau des modifications et fluctuations du cours de change (modifications de parité)⁽⁵⁾. Par ces montants, les importations seront grevées en cas de réévaluation (ou d'augmentation des cours de change) et les exportations seront favorisées; en cas de dévaluation (ou de baisse des cours de change), les importations seront favorisées, les exportations grevées.

Les «montants compensatoires adhésion», qui seront appliqués jusqu'au 1^{er} janvier 1978 dans les échanges entre les anciens et les nouveaux pays membres, agissent comme les «montants compensatoires monétaires». Leur but est la compensation des différences de niveau entre les prix agricoles des nouveaux et des anciens pays membres et, par là, l'élimination de l'avantage concurrentiel dont disposeraient autrement les nouveaux membres à cause de leurs prix agricoles, qui sont en partie considérablement plus bas.

(1) Afin d'assurer leur uniformité dans tous les pays membres, les prix réglementés CEE sont fixés en unités de compte. Le règlement CEE 129/62 a introduit l'UC comme instrument de mesure de valeurs dans le cadre de la politique agricole commune. Jusqu'aux accords de Washington du 18.12.1971 sa parité-or était identique à celle du dollar US (1 UC = 0,88867088 g d'or fin = 1 dollar US). Cette unité est maintenant appelée UCA (Unité de compte agricole).

(2) Règlement du Conseil du 27 février 1975, n° 475/75 (JO des CE n° L 52 du 28 février 1975).

(3) Sont soumis aux montants compensatoires, tous les produits pour lesquels des prix d'intervention ont été fixés, ainsi que les produits qui en dépendent. Règlement du Conseil du 12 mai 1971, n° 974/71 (JO des CE n° L 106 du 12 mai 1971).

(4) Vu que les prix fixés suivant les règlements CEE sont exprimés en UCA, vu également que la conversion de ces UCA était effectuée au moyen des parités, chaque changement de parité d'un pays impliquait un changement des prix administrés en monnaie nationale: en cas de réévaluation, ils devraient tomber en fonction du taux de changement de parité; en cas de dévaluation, ils devraient augmenter en fonction du taux de changement.

(5) Pour les détails des modalités qui ont été en vigueur, voir le règlement de la Commission du 30 mai 1973, n° 1463/73 (JO des CE n° L 146 du 4 juin 1973).

Osservazioni preliminari

A decorrere dal 1977 la pubblicazione mensile «Prezzi di vendita dei prodotti agricoli» è stata suddivisa in due distinti fascicoli: «Prezzi di vendita dei prodotti vegetali» e «Prezzi di vendita dei prodotti animali», aventi ciascuno cadenza bimestrale e pubblicati alternativamente ogni mese. Tale suddivisione ha permesso d'ampliare il campo d'osservazione a un numero rilevante di nuove serie di prezzi.

In questi bollettini l'EUROSTAT pubblica varie serie di dati rilevati nei paesi della Comunità e relativi ai prezzi dei principali prodotti agricoli e di alcuni prodotti trasformati dell'industria alimentare.

Tali bollettini sono stati elaborati in collaborazione con i competenti istituti nazionali che, d'altronde, forniscono all'EUROSTAT la maggior parte delle informazioni necessarie per la pubblicazione. L'EUROSTAT coglie qui l'occasione per ringraziare nuovamente tutti coloro che partecipano alla sua riuscita.

L'EUROSTAT si sforza costantemente di migliorare e di completare le serie dei prezzi e attende con interesse osservazioni critiche e suggerimenti da parte dei lettori.

Comparabilità

Malgrado i rinnovati sforzi compiuti in collaborazione con gli istituti nazionali competenti, il grado di comparabilità tra le serie pubblicate è ancora limitato.

Coloro che conoscono quali difficoltà s'incontrano nell'armonizzazione delle statistiche dei prezzi, capiranno che il principio «d'identità» che ci prefiggiamo di raggiungere nella definizione del prodotto, e ancora più a livello delle altre caratteristiche, non sarà realizzato che dopo numerosi anni di sforzi, semmai lo sarà.

Anche i prezzi nazionali, considerati in sé stessi, vanno talvolta interpretati con cautela, giacché mirano a consentire il raffronto nel tempo. Per questo motivo, nelle sue pubblicazioni sui «Prezzi e indici dei prezzi per l'agricoltura e la silvicoltura» (Preise und Preisindizes für die Land- und Forstwirtschaft), lo «Statistisches Bundesamt» fa precedere i prezzi in valore assoluto dall'osservazione seguente: «La statistica dei prezzi alla produzione e dei prezzi d'acquisto dell'agricoltura mira essenzialmente, al pari di tutta la statistica ufficiale sui prezzi, ad evidenziare le variazioni dei prezzi. Per questo motivo i suoi risultati più importanti sono costituiti da indici e rapporti dei prezzi e non già, ad esempio, da prezzi medi in valore assoluto. Pertanto, quando nella presente pubblicazione figurano prezzi in valore assoluto, essi possono considerarsi soltanto come dati di riferimento approssimativi. Dati veramente esatti sul livello assoluto dei prezzi comporterebbero altri metodi d'indagine e, soprattutto, un numero molto più vasto di prezzi particolari (di punti diversi di rilevazione)».

Fintanto che le caratteristiche determinanti delle serie dei prezzi presenteranno da paese a paese differenze talvolta di rilievo, noi, nei limiti del possibile, cercheremo di evidenziarle. A tal fine l'EUROSTAT pubblica un «Catalogo delle caratteristiche determinanti delle serie dei prezzi» come numero speciale. Prima di procedere ad una qual-

siasi interpretazione dei dati, sarebbe opportuno consultarlo con attenzione. Affinché i criteri dei prezzi rispecchino la situazione più attuale, nel corso dell'anno verranno rese note le modifiche eventualmente intervenute e a noi note.

Nelle tabelle, le intestazioni delle serie dei prezzi specificano succintamente oltre alla fase di scambio, due altri criteri:

1. La definizione del prodotto;
2. Il luogo di consegna e il condizionamento.

Tutti i prezzi sono pubblicati al netto dell'IVA.

Conversione in UCE

A decorrere dal 1977, l'EUROSTAT effettua la conversione in UCE⁽¹⁾ dei prezzi espressi nelle valute nazionali, mentre anteriormente l'unità di conto utilizzata era l'Eur⁽²⁾.

L'UCE è un'unità di tipo «paniere», basata su una certa quantità delle singole valute comunitarie.

Il suo valore viene calcolato quotidianamente, considerando per ogni valuta il tasso di cambio delle varie valute comunitarie sul mercato dei cambi corrispondente a tale valuta, con ponderazioni che sono state fissate nel mese di giugno 1974. Il valore giornaliero dell'UCE viene pubblicato nella Gazzetta ufficiale delle Comunità europee.

Nella presente pubblicazione ci siamo avvalsi dei valori medi calcolati per il periodo in esame, mentre per altri usi si prende talvolta in considerazione il valore dell'UCE alla fine del periodo considerato.

Presentazione

Le percentuali di variazione figuranti nelle tabelle dell'evoluzione dei prezzi — rispetto al mese precedente e allo stesso mese dell'anno precedente — si riferiscono ai prezzi espressi nelle valute nazionali e non in UCE, per poter fornire percentuali d'evoluzione che non rispecchino le fluttuazioni monetarie.

Per poter raffrontare tra di loro i prezzi rilevati, i grafici annuali e mensili sono stati peraltro elaborati con valori espressi in UCE. Occorre tuttavia notare che si tratta di un'approssimazione convenzionale, e non già di una misura precisa, giacché è ben noto che la conversione in una base monetaria comune mediante tassi di cambio non può fornire in generale una buona immagine della «realtà» dei rapporti del potere d'acquisto interno delle monete.

Utilizzazione delle statistiche dei prezzi

La presente pubblicazione si prefigge essenzialmente di:

- consentire, per quanto attualmente possibile (vedasi paragrafo precedente), un raffronto dei prezzi (in UCE) dei principali prodotti agricoli tra i nove paesi;

(1) Per maggiori dettagli, ved. il Bollettino mensile «Statistiche generali», a partire dal n. 3-1977, nota esplicativa alla tabella 753.

(2) Per maggiori dettagli, ved. le «Osservazioni preliminari» delle precedenti pubblicazioni «Prezzi agricoli» e «Prezzi di vendita dei prodotti agricoli».

- raffrontare nel tempo (soprattutto a cadenza mensile) i prezzi dei prodotti agricoli (preferibilmente allo stadio «franco azienda») e i prezzi di taluni prodotti trasformati;
- per quanto riguarda i prodotti regolamentati, infine, raffrontare i prezzi praticati sui mercati con i prezzi fissati (a livello delle valute nazionali).

Purtroppo, per numerose ragioni, la presente pubblicazione non può più consentire il raffronto dei prezzi espressi in UCE con i prezzi regolamentari fissati in UCA⁽¹⁾. Queste difficoltà derivano essenzialmente dal fatto che nel quadro della politica agricola comune la conversione in valuta nazionale dei prezzi fissati in UCA :

- è stata effettuata applicando le parità ufficiali, anche dopo il 21 dicembre 1971;
- è stata progressivamente effettuata applicando tassi «rappresentativi»⁽²⁾ (a cominciare dai Paesi Bassi nel mese di settembre 1973) e lo è attualmente in tutti i paesi.

La presente pubblicazione, inoltre, non è più sufficiente a fornire le informazioni necessarie riguardo all'incidenza dei prezzi sull'evoluzione degli scambi intracomunitari o degli scambi tra la Comunità e i paesi terzi.

Dato, peraltro, che i prezzi presentati in questa pubblicazione sono talvolta utilizzati a tali fini, ci sembra necessario formulare qui di seguito alcune osservazioni di cui converrà tener conto in tali circostanze.

Tali osservazioni riguardano il sistema degli «importi compensativi»⁽³⁾, introdotto a seguito di una serie di provvedimenti di politica monetaria (in particolare : fissazione di nuovi «corsi centrali» che ha comportato — di fatto ma non di diritto — cambiamenti delle parità e, in taluni casi, libera fluttuazione dei tassi di cambio). Tale sistema si prefigge di compensare le differenze e distorsioni di concorrenza e le disparità nell'intervento comunitario imputabili alla situazione monetaria.

La necessità di questa compensazione deriva dal fatto che, al momento degli scambi con l'estero sulla base dei tassi di cambio effettivi :

- i prezzi regolamentati, fissati in UCA, erano convertiti in valuta nazionale applicando le parità ufficiali;
- in caso di mutamento (di fatto) della parità, i prezzi regolamentati convertiti in valuta nazionale non venivano modificati di conseguenza (contrariamente al sistema)⁽⁴⁾, cosicché i prezzi CEE convertiti in valuta nazionale non risultavano più unici.

Di massima, gli importi compensativi sono fissati in funzione del livello delle modifiche e delle fluttuazioni dei tassi di cambio (modifiche delle parità)⁽⁵⁾. Tramite tali importi, le importazioni vengono tassate in caso di rivalutazione (o d'aumento dei tassi di cambio) e le esportazioni detassate; in caso di svalutazione (o di diminuzione dei tassi di cambio) le importazioni vengono detassate, le esportazioni tassate.

Gli «importi compensativi adesione», che saranno applicati sino al 1° gennaio 1978 negli scambi tra i vecchi e i nuovi paesi membri, funzionano come gli «importi compensativi monetari» : il loro scopo è di compensare le differenze di livello tra i prezzi agricoli dei nuovi e dei vecchi paesi membri e, di conseguenza, di eliminare il vantaggio concorrenziale di cui disporrebbero altrimenti i nuovi paesi membri, per il fatto che i loro prezzi agricoli sono in parte considerevolmente più bassi.

(1) Per garantirne l'uniformità in tutti i paesi membri, i prezzi regolamentati CEE sono fissati in unità di conto. Il regolamento CEE 129/62 ha introdotto l'unità di conto come strumento di misura di valori nel quadro della politica agricola comune. Fino agli accordi di Washington del 18.12.1971, la parità aurea di tale unità di conto — attualmente denominata UCA (Unità di conto agricola) — era identica a quella del dollaro US (1 UC = 0,88867088 grammi d'oro fino = 1 dollaro US).

(2) Regolamento del Consiglio del 27.2.1975, n. 475/75 (GU delle Comunità europee, n. L 52 del 28.2.1975).

(3) Gli importi compensativi si applicano a tutti i prodotti per i quali sono stati fissati dei prezzi d'intervento e ai prodotti che ne derivano. Regolamento del Consiglio del 12.5.1971, n. 974/71 (GU delle Comunità europee n. L 106 del 12.5.1971).

(4) Dato che i prezzi fissati nei regolamenti CEE sono espressi in UCA e dato che, inoltre, la conversione di tali UCA veniva effettuata applicando le parità ufficiali, ogni mutamento di parità di un paese doveva comportare di per sé un mutamento dei prezzi regolamentati calcolati in valuta nazionale : in caso di rivalutazione, tali prezzi sarebbero dovuti diminuire nella stessa misura del tasso di rivalutazione, e aumentare analogamente in caso di svalutazione.

(5) Per maggiori dettagli sulle modalità che sono state in vigore, vedasi il regolamento della Commissione del 30.5.1973 n. 1463/73 (GU delle Comunità europee n. L 146 del 4.6.1973).

Mehrwertsteuersätze
Rates of Value Added Tax

Taux de la taxe sur la valeur ajoutée
Tassi dell'imposta sul valore aggiunto

Die Mehrwertsteuer (MwSt.) auf den **Erzeugerpreisen** landwirtschaftlicher Produkte in den Ländern der EG
The Value Added Tax (VAT) levied on the **producer prices** of agricultural products in the countries of the EC

La taxe sur la valeur ajoutée (TVA) frappant les **prix à la production** des produits agricoles dans les pays de la CE
L'imposta sul valore aggiunto (IVA) sui **prezzi alla produzione** dei prodotti agricoli nei paesi della CE

	Regelsystem¹⁾ Standard system¹⁾		Régime normal¹⁾ Régime normale¹⁾
	Besteuerbare Erzeugnisse Taxable products	Sätze Rates Taux Tassi	Produits imposables Prodotti imponibili
BR Deutschland	Ermäßigter Satz / Reduced rate : — Die meisten Erzeugnisse / Most products	5 % 1.1.1968 5,5 % 1.7.1968	Taux réduit / Tasso ridotto : — La plupart des produits / La maggior parte dei prodotti
	Normalsteuersatz / Standard rate : — Weinmost, Getränke, Dienstleistungen / Grape must, beverages, services N.B. Ab 1. Januar 1970 hat ein der Regelbesteuerung unterliegender Landwirt die Möglichkeit, von seiner Mehrwertsteuerschuld (über die abzugsfähige Vorsteuer hinaus) einen sogenannten Aufwertungsteil ausgleich abzuziehen (3% ab 1.1.76: 2,5% und ab 1.1.77: 2%) / Since 1 January 1970, farmers to whom the standard system applies may deduct from their VAT liability not only the VAT paid at earlier stages but also an amount allowed as partial compensation for the revaluation. This amount was reduced from 3% to 2,5% on 1.1.1976 and to 2% on 1.1.1977.	10 % 1.1.1968 11 % 1.7.1968	Taux normal / Tasso normale : — Moût de vin, boissons, services / Mosto di vino, bevande, servizi N.B. Depuis le 1 ^{er} janvier 1970, l'agriculteur au régime normal peut déduire de sa dette fiscale TVA (outre la TVA payée sur ses achats) un montant compensatoire partiel de réévaluation. Ce montant de 3% à été réduit à 2,5% le 1.1.1976 et à 2% le 1.1.1977 / Dal 1 ^o gennaio 1970, l'agricoltura sottoposta a regime normale può detrarre dal suo debito fiscale IVA (oltre all'IVA corrisposta sugli acquisti) un importo compensativo parziale della rivalutazione. Questo importo, inizialmente fissato al 3% è stato ridotto al 2,5% dal 1 ^o .1.1976 e al 2% dal 1 ^o .1.1977.
France	Ermäßigter Satz / Reduced rate : — Alle Erzeugnisse außer Wein / All products except wine	6 % 1.1.1968 7 % 1.12.1968 7,5 % 1.1.1970 7 % 1.1.1973	Taux réduit / Tasso ridotto : — Tous les produits sauf le vin / Tutti i prodotti eccetto il vino
	Mittlerer Satz / Intermediate rate : — Wein / Wine Mittlerer Satz / Intermediate rate → Normalsteuersatz / Standard rate : — Wein / Wine N.B. Bis zum 31.12.1969 bezogen sich diese Sätze auf Preise einschließlich MwSt. - Ab 1.1.1970 beziehen sich diese Sätze auf Preise ausschließlich MwSt. / Until 31.12.1969 these rates applied to prices inclusive of VAT - From 1.1.1970 these rates apply to prices exclusive of VAT.	13 % 1.1.1968 15 % 1.12.1968 17,6 % 1.1.1970 17,6 % 1.1.1977	Taux intermédiaire / Tasso intermedio : — Vin / Vino Taux intermédiaire / Tasso intermedio → Taux normal / Tasso normale : — Vin / Vino N.B. Jusqu'au 31.12.1969 les taux s'appliquent aux prix TVA comprise - A partir du 1.1.1970 les taux s'appliquent aux prix hors TVA / Fino al 31.12.1969 i tassi si applicano ai prezzi IVA inclusa - Dal 1 ^o .1.1970 i tassi si applicano ai prezzi IVA esclusa.

¹⁾ Das „Regelsystem“ sieht für die Landwirtschaft gewisse Vereinfachungen gegenüber den für die übrigen Wirtschaftszweige angewandten Bedingungen vor / The „standard system“ provides certain simplifications for the agricultural sector as compared with the conditions applying to other economic sectors.

N.B. Die Angaben betreffen die Landwirtschaft in engerem Sinne, also nicht z.B. die Forstwirtschaft. Nur die wichtigsten Erzeugnisse werden beispielshalber aufgeführt / The data relate to agriculture in the strict sense of the term, excluding e.g. forestry. Only the most important products are indicated by way of illustration.

¹⁾ La «régime normal» comporte pour l'agriculture certaines simplifications par rapport aux conditions applicables aux autres secteurs économiques / Se raffrontato alle condizioni applicabili agli altri settori economici, il «regime normale» comporta per l'agricoltura una serie di semplificazioni.

N.B. Les données concernent l'agriculture au sens restreint et non p. ex. la sylviculture. Seuls les produits les plus importants ont été mentionnés à titre d'exemples / I dati si riferiscono all'agricoltura in senso stretto (essi escludono ad esempio la silvicoltura). Sono stati menzionati a titolo di esempio solo i prodotti più importanti.

Die Mehrwertsteuer (MwSt.) auf den **Erzeugerpreisen** landwirtschaftlicher Produkte in den Ländern der EG (Forts.)

The Value Added Tax (VAT) levied on the **producer prices** of agricultural products in the countries of the EC (contd.)

La taxe sur la valeur ajoutée (TVA) frappant les **prix à la production** des produits agricoles dans les pays de la CE (suite)

L'imposta sul valore aggiunto (IVA) sui **prezzi alla produzione** dei prodotti agricoli nei paesi della CE (seguito)

	Regelsystem¹⁾ Standard system¹⁾	Régime normal¹⁾ Regime normale¹⁾
	Besteuerbare Erzeugnisse Taxable products	Produits imposables Prodotti imponibili
	Sätze Rates Taux Tassi	seit/since depuis/dal
Italia	<p>Ermäßigter Satz / Reduced rate :</p> <ul style="list-style-type: none"> — Getreide (Ausnahme: Saatgut und Rohreis), Rohmilch / Cereals (except seed and paddy rice) untreated milk — Rohreis, Frisch- und Trockengemüse, Kartoffeln, frisches und getrocknetes Obst, Ölsamen für Speiseöl, Olivenöl, Eier, Butter und Käse / Paddy rice, fresh and dried vegetables, potatoes, fresh and dried fruit, oilseeds for the production of edible oil, olive oil, eggs, butter and cheese <p>Mittlerer Satz / Intermediate rate :</p> <ul style="list-style-type: none"> — Alle übrigen oben nicht aufgeführten Produkte / All other products n.e.s. 	<p>Taux réduit / Tasso ridotto :</p> <ul style="list-style-type: none"> — Céréales (sauf semences et riz brut), lait cru / Cereali (eccetto sementi e riso greggio), latte crudo — Riz brut, légumes frais et secs, pommes de terre, fruit frais et secs, oléagineux pour huile alimentaire, huile d'olive, œufs, beurre et fromage / Riso greggio, ortaggi freschi e secchi, patate, frutta fresca e secca, semi oleosi per oli alimentari, olio d'oliva, uova, burro e formaggio <p>Taux intermédiaire / Tasso intermedio :</p> <ul style="list-style-type: none"> — Tous les autres produits non mentionnés ci-dessus / Tutti gli altri prodotti non menzionati qui sopra
Nederland	<p>Ermäßigter Satz / Reduced rate :</p> <ul style="list-style-type: none"> — Die meisten Erzeugnisse / Most products <p>Normalsteuersatz / Standard rate :</p> <ul style="list-style-type: none"> — Blumen, Zierpflanzen, Blumenzwiebeln, Baumschulerzeugnisse / Flowers, ornamental plants, bulbs, nursery plants <p>Normalsteuersatz / Standard rate → Ermäßigter Satz / Reduced rate :</p> <ul style="list-style-type: none"> — Blumen, Zierpflanzen, Blumenzwiebeln, Baumschulerzeugnisse / Flowers, ornamental plants, bulbs, nursery plants 	<p>Taux réduit / Tasso ridotto :</p> <ul style="list-style-type: none"> — La plupart des produits / La maggior parte dei prodotti <p>Taux normal / Tasso normale :</p> <ul style="list-style-type: none"> — Fleurs, plantes ornementales, bulbes, produits des pépinières / Fiori, piante ornamentali, bulbi, prodotti di vivai <p>Taux normal / Tasso normale → Taux réduit / Tasso ridotto :</p> <ul style="list-style-type: none"> — Fleurs, plantes ornementales, bulbes, produits des pépinières / Fiori, piante ornamentali, bulbi, prodotti di vivai
Belgique/België	<p>Ermäßigter Satz / Reduced rate :</p> <ul style="list-style-type: none"> — Die meisten Erzeugnisse / Most products 	<p>Taux réduit / Tasso ridotto :</p> <ul style="list-style-type: none"> — La plupart des produits / La maggior parte dei prodotti

¹⁾ Das „Regelsystem“ sieht für die Landwirtschaft gewisse Vereinfachungen gegenüber den für die übrigen Wirtschaftszweige angewandten Bedingungen vor / The „standard system“ provides certain simplifications for the agricultural sector as compared with the conditions applying to other economic sectors.

¹⁾ Le « régime normal » comporte pour l'agriculture certaines simplifications par rapport aux conditions applicables aux autres secteurs économiques / Se raffrontato alle condizioni applicabili agli altri settori economici, il « regime normale » comporta per l'agricoltura una serie di semplificazioni.

Die Mehrwertsteuer (MwSt.) auf den **Erzeugerpreisen** landwirtschaftlicher Produkte in den Ländern der EG (Forts.)

The Value Added Tax (VAT) levied on the **producer prices** of agricultural products in the countries of the EC (contd.)

La taxe sur la valeur ajoutée (TVA) frappant les **prix à la production** des produits agricoles dans les pays de la CE (suite)

L'imposta sul valore aggiunto (IVA) sui **prezzi alla produzione** dei prodotti agricoli nei paesi della CE (seguito)

	Regelsystem¹⁾ Standard system¹⁾		Régime normal¹⁾ Regime normale¹⁾	
	Besteuerbare Erzeugnisse Taxable products	Sätze Rates Taux Tassi	Produits imposables Prodotti imponibili	
Luxembourg	Ermäßigter Satz / Reduced rate: — Die meisten Erzeugnisse und Dienstleistungen / Most products and services	4 % 5 %	1.1.1970 1.1.1971	Taux réduit / Tasso ridotto: — La plupart des produits et services / La maggior parte dei prodotti e servizi
United Kingdom	Nulltarif / Zero rate: — Erzeugnisse, die im allgemeinen der Ernährung und Fütterung dienen einschl. der hierfür verwendeten Vorprodukte (Saat- und Pflanzgut, Tiere) / Products generally used for human or animal consumption including certain animals, seed and plants used for producing food	0 %	1.1.1973	Taux zéro / Tasso zero: — Les produits généralement utilisés pour l'alimentation humaine et animale y compris les semences, les plants et les animaux utilisés à cette fin / I prodotti normalmente destinati all'alimentazione umana e animale, ivi compresi sementi, piante e animali utilizzati a tal fine
	Normalsteuersatz / Standard rate: — Alle übrigen Güter und Dienstleistungen / All other products and services	10 % 8 %	1.4.1973 29.7.1974	Taux normal / Tasso normale: — Tous les autres produits et services / Tutti gli altri prodotti e servizi
Ireland	Ermäßigter Satz / Reduced rate: — Alle Erzeugnisse / All products	5,26 % 6,75 %	1.11.1972 3.9.1973	Taux réduit / Tasso ridotto: — Tous les produits / Tutti i prodotti
	Nulltarif / Zero rate: — Pferde, Landbutter / Horses, farm butter	0 %	3.9.1973	Taux zéro / Tasso zero: — Chevaux, beurre de ferme / Cavalli, burro di fattoria
Danmark	Nulltarif / Zero rate: — Die innerlandwirtschaftlichen Verkäufe, wenn die Landwirte dies wünschen / Sales within the agricultural sectors if the parties concerned so desire	0 %	3.7.1967	Taux zéro / Tasso zero: — Les ventes interfermes si les exploitants le désirent / Le vendite interaziende a richiesta degli agricoltori
	Normalsteuersatz / Standard rate: — Alle Erzeugnisse / All products	10 % 12,5 % 15 % 9,25 % 15 %	3.7.1967 1.4.1968 29.6.1970 29.9.1975 1.3.1976	Taux normal / Tasso normale: — Tous les produits / Tutti i prodotti

¹⁾ Das „Regelsystem“ sieht für die Landwirtschaft gewisse Vereinfachungen gegenüber den für die übrigen Wirtschaftszweige angewandten Bedingungen vor / The „standard system“ provides certain simplifications for the agricultural sector as compared with the conditions applying to other economic sectors.

¹⁾ Le « régime normal » comporte pour l'agriculture certaines simplifications par rapport aux conditions applicables aux autres secteurs économiques / Se raffrontato alle condizioni applicabili agli altri settori economici, il « regime normale » comporta per l'agricoltura una serie di semplificazioni.

Die Mehrwertsteuer (MwSt.) auf den **Erzeugerpreisen** landwirtschaftlicher Produkte in den Ländern der EG (Forts.)
The Value Added Tax (VAT) levied on the **producer prices** of agricultural products in the countries of the EC (contd.)

La taxe sur la valeur ajoutée (TVA) frappant les **prix à la production** des produits agricoles dans les pays de la CE (suite)
L'imposta sul valore aggiunto (IVA) sui **prezzi alla produzione** dei prodotti agricoli nei paesi della CE (seguito)

Pauschalierungssystem¹⁾
Flat rate system¹⁾

Régime forfaitaire¹⁾
Regime forfettario¹⁾

	Besteuerbare Erzeugnisse Taxable products	Sätze Rates Taux Tassi	seit/since depuis/dal	Produits imposables Prodotti imponibili	
BR Deutschland	— Die meisten Erzeugnisse / Most products	5 % 8 % 9 % 8,5 % 8 %	1.1.1968 1.1.1970 1.1.1975 1.1.1976 1.1.1977	— La plupart des produits / La maggior parte dei prodotti	
	— Weinmost, Getränke, Dienstleistungen / Grape must, beverages, services	10 % 11 %	1.1.1968 1.7.1968	— Moût de vin, boissons, services / Mosto di vino, bevande, servizi	
	N.B. Am 1.1.1970 wurde als Aufwertungsteilausgleich der Pauschalierungssatz um 3 % erhöht. Dieser Ausgleich wurde am 1.1.1976 auf 2,5 % und am 1.1.1977 auf 2 % reduziert / On 1.1.1970 the flat rate was increased by 3 % as partial compensation for the revaluation. This compensatory rate was reduced to 2,5 % on 1.1.1976 and to 2 % on 1.1.1977.			N.B. Depuis le 1.1.1970 le taux forfaitaire a été relevé de 3 % à titre de compensation partielle de réévaluation. Cette compensation a été réduite à 2,5 % à partir du 1.1.1976 et à 2 % à partir du 1.1.1977 / Dal 1.1.1970 il tasso forfettario è stato aumentato del 3 % a titolo di compensazione parziale della rivalutazione. Questo importo è stato ridotto a 2,5 % dal 1.1.1976 e al 2 % dal 1.1.1977.	
France	— Alle pflanzlichen Erzeugnisse / All vegetable products	2 % 2,4 % 3,1 %	1.1.1968 1.1.1969 1.1.1974	— Tous les produits végétaux / Tutti i prodotti vegetali	
	Aber 4,1 % in 1974 bei Verkäufen über Produzentenvereinigungen / But 4,1 % in 1974 for sales through a producers association	2,4 %	1.1.1975	Mais 4,1 % en 1974 pour les ventes par l'intermédiaire d'un groupement de producteurs / Ma 4,1 % nel 1974 per vendite effettuate tramite associazioni di produttori	
	— Alle tierischen Erzeugnisse / All animal products	3 % 3,5 % 4,5 %	1.1.1968 1.1.1969 1.1.1973	— Tous les produits animaux / Tutti i prodotti animali	
Aber 5,2 % in 1974 bei Verkäufen über Produzentenvereinigungen / But 5,2 % in 1974 for sales through a producers' association	4,2 % 3,5 %	1.1.1974 1.1.1975	Mais 5,2 % en 1974 pour les ventes par l'intermédiaire d'un groupement de producteurs / Ma 5,2 % nel 1974 per vendite effettuate tramite associazioni di produttori		
— Eier, Geflügel und Schweine bei Verkäufen über Produzentenvereinigungen / Eggs, poultry and pig sales through a producers' association	4 % 4,7 % 5,5 % 5,4 % 4,7 %	1.1.1968 1.1.1969 1.1.1973 1.1.1974 1.1.1975	— Œufs, volailles et porcs pour les ventes par l'intermédiaire d'un groupement de producteurs / Uova, pollame e suini per le vendite effettuate tramite associazioni di produttori		
	N.B. Der Landwirt verkauft ausschließlich MwSt.; er zahlt jedoch die seine Einkäufe belastende MwSt. Als Ausgleich erhält er im Laufe des folgenden Jahres aufgrund von Belegen eine Rückerstattung in Höhe der angegebenen, auf seine Verkäufe zu berechnenden Sätze / The farmer sells his products exclusive of VAT, but pays VAT on his purchases. Subject to the production of substantiating documents, he receives back as compensation in the course of the following year an amount equal to the above tax rates applied to his sales turnover.			N.B. L'agriculteur vend hors TVA; il paie cependant la TVA sur ses achats. En compensation, il reçoit au cours de l'année qui suit, sur justification, un remboursement égal aux pourcentages indiqués, applicables au chiffre d'affaires de ses ventes / L'agricoltore vende al netto dell'IVA; egli deve corrispondere tuttavia l'IVA sugli acquisti. In compenso, egli riceve nel corso dell'anno seguente, su documenti giustificativi, un rimborso corrispondente alle percentuali indicate, applicabili al fatturato delle sue vendite.	

¹⁾ Die im Agrarbereich geltenden Pauschalierungssysteme sollen die beim Einkauf von landwirtschaftlichen Betriebsmitteln bezahlte Mehrwertsteuer pauschal kompensieren / The flat rate systems applying to the agricultural sector are all intended to provide a flat rate compensation for the VAT paid on purchase of the means of agricultural production.

¹⁾ Les régimes forfaitaires, applicables au secteur agricole, ont tous comme but de compenser forfaitairement les charges de la taxe sur la valeur ajoutée supportées sur les achats des moyens de production agricole / I regimi forfettari applicabili al settore agricolo sono intesi a compensare forfettariamente l'imposta sul valore aggiunto pagata sugli acquisti dei mezzi di produzione agricola.

Die Mehrwertsteuer (MwSt.) auf den **Erzeugerpreisen**
landwirtschaftlicher Produkte
in den Ländern der EG (Forts.)

The Value Added Tax (VAT) levied on the **producer**
prices of agricultural products
in the countries of the EC (contd.)

La taxe sur la valeur ajoutée (TVA)
frappant les **prix à la production**
des produits agricoles dans les pays de la CE (suite)

L'imposta sul valore aggiunto (IVA)
sui **prezzi alla produzione**
dei prodotti agricoli nei paesi della CE (seguito)

Pauschalierungssystem ¹⁾ Flat rate system ¹⁾		Régime forfaitaire ¹⁾ Regime forfettario ¹⁾		
Besteuerbare Erzeugnisse Taxable products	Sätze Rates Taux Tassi	seit/since depuis/dal	Produits imposables Prodotti imponibili	
Italia	— Getreide (Ausnahme: Saatgut und Rohreis), Rohmilch / Cereals (except seed and paddy rice), untreated milk	1 %	1.1.1973	— Céréales (sauf semences et riz brut), lait cru / Cereali (eccetto sementi e riso greggio), latte crudo
	— Rohreis, Frisch- und Trockengemüse, Kartoffeln, frisches und getrocknetes Obst, Ölsamen für Speiseöl, Olivenöl, Eier, Butter und Käse / Paddy rice, fresh and dried vegetables, potatoes, fresh and dried fruits, oilseeds of the production of edible oil, olive oil, eggs, butter and cheese	3 %	1.1.1973	— Riz brut, légume frais et secs, pommes de terre, fruits frais et secs, oléagineux pour huile alimentaire, huile d'olive, œufs, beurre et fromage / Riso greggio, ortaggi freschi e secchi, frutta fresca e secca, semi oleosi per oli alimentari, olio d'oliva, uova, burro, formaggio
	— Alle übrigen oben nicht aufgeführten Produkte / All other products	6 %	1.1.1973	— Tous les autres produits non mentionnés ci-dessus / Tutti gli altri prodotti non menzionati qui sopra
Nederland	— Alle Erzeugnisse ausschl. Blumen, Zierpflanzen, Blumenzwiebeln, Baumschulerzeugnissen; ab 1.1.1975 einschl. dieser Produkte / All products except flowers, ornamental plants, bulbs and nursery plants; from 1.1.1975, inclusive of these products	4 %	1.1.1969	— Tous les produits à l'exclusion des fleurs, plantes ornementales, bulbes, produits des pépinières; à partir du 1.1.1975 à l'inclusion de ces produits / Tutti i prodotti esclusi i fiori, le piante ornamentali, bulbi, prodotti di vivai; dal 1.1.1975 inclusi anche detti prodotti
		4,44 %	1.1.1973	
		6,67 %	17.9.1973	
		4,44 %	1.5.1974	
		4,71 %	1.10.1976	
Belgique/België	— Die meisten Erzeugnisse / Most products	5 %	1.1.1971	— La plupart des produits / La maggior parte dei prodotti
		5,5 %	1.7.1971	
		6 %	1.1.1975	
		N.B. Der Landwirt zahlt die seine Einkäufe belastende MwSt. Seine Verkäufe unterliegen seit Einführung der MwSt. einem Satz von 6 %. Davon erhielt der Landwirt vom Käufer jedoch bis zum 31.12.1974 nur die angegebenen 5 % bzw. 5,5 % als pauschalen Ausgleichsbetrag. Den Rest schuldete der Käufer dem Staat / The farmer pays VAT on his purchases. Since the introduction of VAT a 6 % rate has been levied on his sales. However, until 31.12.1974, the farmer received from the purchaser only the flat rate compensatory amount calculated at the rates shown i.e. first 5 % and then 5,5 %. The purchaser owed the balance to the State.		
Luxembourg	— Die meisten Erzeugnisse / Most products	4 %	1.1.1970	— La plupart des produits / La maggior parte dei prodotti
		5 %	1.1.1971	

¹⁾ Die im Agrarbereich geltenden Pauschalierungssysteme sollen die beim Einkauf von landwirtschaftlichen Betriebsmitteln bezahlte Mehrwertsteuer pauschal kompensieren / The flat rate systems applying to the agricultural sector are all intended to provide a flat rate compensation for the VAT paid on purchase of the means of agricultural production.

¹⁾ Les régimes forfaitaires, applicables au secteur agricole, ont tous comme but de compenser forfaitairement les charges de la taxe sur la valeur ajoutée supportées sur les achats des moyens de production agricole / I regimi forfettari applicabili al settore agricolo sono intesi a compensare forfettariamente l'imposta sul valore aggiunto pagata sugli acquisti dei mezzi di produzione agricola.

Die Mehrwertsteuer (MwSt.) auf den **Erzeugerpreisen** landwirtschaftlicher Produkte in den Ländern der EG (Forts.)

The Value Added Tax (VAT) levied on the **producer prices** of agricultural products in the countries of the EC (contd.)

La taxe sur la valeur ajoutée (TVA) frappant les **prix à la production** des produits agricoles dans les pays de la CE (suite)

L'imposta sul valore aggiunto (IVA) sui **prezzi alla produzione** dei prodotti agricoli nei paesi della CE (seguito)

Pauschalierungssystem¹⁾ Flat rate system¹⁾				Régime forfaitaire¹⁾ Regime forfettario¹⁾	
Besteuerbare Erzeugnisse Taxable products		Sätze Rates Taux Tassi	seit/since depuis/dal	Produits imposables Prodotti imponibili	
United Kingdom	— Kein Pauschalierungssystem / No flat rate system	—	—	— Pas de régime forfaitaire / Nessun regime forfettario	
Ireland	— Alle Verkäufe, ausgenommen innerlandwirtschaftliche / All sales with the exception of sales within the agricultural sector	1 % 0 %	1.11.1972 1.31.1976	— Tous les produits vendus sauf pour les ventes interfirmes / Tutti i prodotti venduti eccetto le vendite interaziende	
Danmark	— Kein Pauschalierungssystem, aber das Regelsystem ist nicht verbindlich für Betriebe mit einem Umsatz von weniger als 5000 DKr / No flat rate system, but the standard system is not obligatory for holdings with a turnover of less than DKr 5000	—	—	— Pas de régime forfaitaire, mais le régime normal n'est pas obligatoire pour les exploitations ayant un chiffre d'affaires inférieur à 5000 DKr / Nessun regime forfettario, ma il regime normale non è obbligatorio per le aziende agricole con fatturato inferiore a 5000 DKr	

¹⁾ Die im Agrarbereich geltenden Pauschalierungssysteme sollen die beim Einkauf von landwirtschaftlichen Betriebsmitteln bezahlte Mehrwertsteuer pauschal kompensieren / The flat rate systems applying to the agricultural sector are all intended to provide a flat rate compensation for the VAT paid on purchase of the means of agricultural production.

¹⁾ Les régimes forfaitaires, applicables au secteur agricole, ont tous comme but de compenser forfaitairement les charges de la taxe sur la valeur ajoutée supportées sur les achats des moyens de production agricole / I regimi forfettari applicabili al settore agricolo sono intesi a compensare forfettariamente l'imposta sul valore aggiunto pagata sugli acquisti dei mezzi di produzione agricola.

Die Mehrwertsteuer (MwSt.) auf den **Einkaufspreisen**
landwirtschaftlicher Betriebsmittel
in den Ländern der EG

The Value Added Tax (VAT) levied on the **purchase**
prices of the means of agricultural production
in the countries of the EC

La taxe sur la valeur ajoutée (TVA)
frappant les **prix d'achat** des moyens de production
agricole dans les pays de la CE

L'imposta sul valore aggiunto (IVA)
sui **prezzi d'acquisto** dei mezzi di produzione
agricola nei paesi della CE

	Besteuerbare Erzeugnisse Taxable products	Sätze Rates Taux Tassi	seit/since depuis/dal	Produits imposables Prodotti imponibili
BR Deutschland	Nullsatz / Zero rate : — Käufe und Pacht landwirtschaftlicher Grundstücke / Purchases and leases of agricultural lands	0 %	1.1.1968	Taux zéro / Tasso zero : — Achats et fermage de fonds agricoles / Acquisti e affitti di fondi rustici
	Ermäßigter Satz / Reduced rate : — Betriebsmittel landwirtschaftlicher Herkunft (Futtermittel, Saat, Pflanzgut, Nutz- und Zuchtvieh / Production means of agricultural origin (feedstuffs, seed and seedlings, livestock)	5 %	1.1.1968	Taux réduit / Tasso ridotto : — Moyens de production en provenance de l'agriculture (aliments des animaux, semences et plants, animaux d'élevage) / Mezzi di produzione di origine agricola (mangimi, sementi e piante, animali d'allevamento)
	Normalsteuersatz / Standard rate : — Betriebsmittel industrieller Herkunft (Handelsdünger, Pflanzenschutzmittel, Energie, Gebäude und Maschinen, Baustoffe und Zubehör) / Production means of industrial origin (fertilizers, pesticides, energy, buildings and machinery, construction materials and accessories)	10 % 11 %	1.1.1968 1.7.1968	Taux normal / Tasso normale : — Moyens de production en provenance de l'industrie (engrais, antiparasitaires, énergie, bâtiments et machines, matériaux de construction et accessoires) / Mezzi di produzione d'origine industrielle (concimi, antiparassitari, energia, edifici e macchine, materiale da costruzione ed accessori)
France ¹⁾	Ermäßigter Satz / Reduced rate : — Handelsdünger, Viehfutter, Schädlingsbekämpfungsmittel, Nutz- und Zuchtvieh / Fertilizers, feedstuff, pesticides, livestock	6 % 7 % 7,5 % 7 %	1.1.1968 1.12.1968 1.1.1970 1.1.1973	Taux réduit / Tasso ridotto : — Engrais, aliments des animaux, antiparasitaires, animaux d'élevage / Concimi, mangimi, antiparassitari, animali d'allevamento
	Mittlerer Satz → Normalsteuersatz / Intermediate rate → Standard rate : — Treibstoffe (nicht abzugsfähig), gewisse Bauarbeiten und Dienstleistungen, falls von den Begünstigten des Sondertarifs ausgeführt / Motor fuels (non-deductible), certain constructional work and services if provided by parties to whom the 'special rebate' applies	13 % 15 % 17,6 %	1.1.1968 1.12.1968 1.1.1970	Taux intermédiaire → Taux normal / Tasso intermedio → Tasso normale — Carburants (non déductibles), certains travaux immobiliers et services effectués par les bénéficiaires de la «décôte spéciale» / Carburanti (non deducibili), determinati lavori immobiliari e servizi effettuati dai beneficiari della «tariffa agevolata speciale»
	Normalsteuersatz / Standard rate : — Kauf und Unterhaltung von Maschinen und Gerät, Bau und Unterhalt von Wirtschaftsgebäuden, Lohnarbeiten, die meisten Dienstleistungen / Purchase and servicing of agricultural machinery, construction and maintenance of farm buildings, contract works most services	16 ² / ₃ % 19 % 23 % 20 % 17,6 %	1.1.1968 1.12.1968 1.1.1970 1.1.1973 1.1.1977	Taux normal / Tasso normale : — Achat et entretien de matériel agricole, construction et entretien de bâtiments d'exploitation, travaux à façon, la plupart des services / Acquisto e manutenzione di materiale agricolo, costruzione e manutenzione degli edifici, lavori per conto terzi, maggior parte dei servizi
	N.B. Bis zum 31.12.1969 bezogen sich diese Sätze auf Preise einschließlich MwSt. Ab 1.1.1970 beziehen sich diese Sätze auf Preise ausschließlich MwSt. / Until 31.12.1969 these rates applied to prices inclusive of VAT. From 1.1.1970 these rates apply to prices exclusive of VAT.			N.B. Jusqu'au 31.12.1969 ces taux s'appliquent aux prix TVA comprise. A partir du 1.1.1970 le taux s'applique aux prix hors TVA / Fino al 31.12.1969 questi tassi si applicano ai prezzi IVA inclusa. Dal 1°1.1970 i tassi si applicano ai prezzi al netto dell'IVA.

¹⁾ Das MwSt.-System bestand für bestimmte nichtlandwirtschaftliche Güter bereits vor dem 1.1.1968; es war jedoch nicht auf die Landwirtschaft anwendbar / Prior to 1.1.1968 the VAT system applied already to a number of (non-agricultural) products but not to the agricultural sector.

¹⁾ Antérieurement au 1.1.1968, le régime de la TVA existait pour un certain nombre de produits (non agricoles), mais aucun agriculteur ne pouvait être assujéti au régime de la TVA / Prima del 1° gennaio 1968, il regime IVA esisteva già per un certo numero di prodotti (non agricoli), ma non era applicabile per l'agricoltura.

Die Mehrwertsteuer (MwSt.) auf den **Einkaufspreisen** landwirtschaftlicher Betriebsmittel in den Ländern der EG (Forts.)

The Value Added Tax (VAT) levied on the **purchase prices** of the means of agricultural production in the countries of the EC (contd.)

La taxe sur la valeur ajoutée (TVA) frappant les **prix d'achat** des moyens de production agricole dans les pays de la CE (suite)

L'imposta sul valore aggiunto (IVA) sui **prezzi d'acquisto** dei mezzi di produzione agricola nei paesi della CE (seguito)

	Besteuerbare Erzeugnisse Taxable products	Sätze Rates Taux Tassi	seit/since depuis/dal	Produits imposables Prodotti imponibili
Italia	Ausgenommen / Exempt: — Dienste von landwirtschaftlichen Lohnunternehmen, Kredite an die Landwirtschaft, Pachten / Services of agricultural contractors, agricultural credits, farm leases	—	1.1.1973	Exemptés / Esenti: — Travaux agricoles à façon, crédits agraires, baux ruraux / Lavori agricoli conto terzi, credito agrario, contratti di fitto
	Ermäßigter Satz / Reduced rate: — Einzel- und Mischfuttermittel / Feedingstuffs, straight and compound	1 %	1.1.1973	Taux réduit / Tasso ridotto: — Aliments des animaux, simples et composés / Mangimi semplici e composti
	Mittlerer Satz / Intermediate rate: — Saatgut, Nutz- und Zuchtvieh, Pharmazeutika, tierärztliche Dienstleistungen, Düngemittel, Pflanzenschutzmittel / Seeds, livestock, pharmaceutical products, veterinary services, fertilizers, pesticides	6 %	1.1.1973	Taux intermédiaire / Tasso intermedio: — Semences, animaux d'élevage, produits pharmaceutiques, services vétérinaires, engrais, antiparasitaires / Sementi, animali d'allevamento, prodotti farmaceutici, servizi veterinari, concimi, antiparassitari
	Normalsteuersatz / Standard rate: — Treibstoff, Landmaschinen und Geräte, Baustoffe, die meisten Dienstleistungen / Motor fuels, plant and machinery, constructional materials, most services	12 %	1.1.1973	Taux normal / Tasso normale: — Carburants, matériel et machines, matériaux de construction, la plupart des services / Carburanti, materiale e macchine, materiali da costruzione, la maggior parte dei servizi
Nederland	Nulltarif / Zero rate: — Tierärztliche Dienstleistungen, Kauf, Miete, Pacht von unbeweglichen Gütern (soweit nicht vom Hersteller verkauft) / Veterinary services, purchase, rent or lease of fixed assets (unless sold by the manufacturer)	0 %	1.1.1969	Taux zéro / Tasso zero: — Services vétérinaires, achat, location, fermage de biens immobiliers (sauf vente par le constructeur) / Servizi veterinari, acquisto, locazione, affitto di beni immobili (eccetto vendite effettuate dal costruttore)
	Ermäßigter Satz / Reduced rate: — Handlungsdünger, Treibstoff (außer Benzin), Viehfutter, Nutz- und Zuchtvieh, Dienstleistungen / Fertilizer, motor fuels (except petrol), feedingstuffs, livestock, services	4 %	1.1.1969	Taux réduit / Tasso ridotto: — Engrais, carburants (sauf essence), aliment des animaux, animaux d'élevage, services / Concimi, carburanti (eccetto benzina), mangimi, animali d'allevamento, servizi
	Normalsteuersatz / Standard rate: — Bau und Unterhaltung von Wirtschaftsgebäuden, Benzin / Construction and maintenance of farm buildings, petrol	12 % 14 % 16 % 18 %	1.1.1969 1.1.1971 1.1.1973 1.1.1976	Taux normal / Tasso normale: — Construction et entretien de bâtiments d'exploitation, essence / Costruzione e manutenzione di edifici aziendali, benzina
	Normalsteuersatz → Ermäßigter Satz / Standard rate → Reduced rate: — Schädlingsbekämpfungsmittel, Pharmazeutika, Lohnarbeiten / Pesticides, pharmaceutical products, contract works	12 % 4 %	1.1.1969 1.1.1971	Taux normal → Taux réduit / Tasso normale → Tasso ridotto: — Antiparasitaires, produits pharmaceutiques, travaux à façon / Antiparassitari, prodotti farmaceutici, lavori per conto terzi
	— Maschinen und Geräte / Agricultural machinery	12 % 14 % 4 %	1.1.1969 1.1.1971 1.1.1973	— Matériel agricole / Materiale agricolo
	Ermäßigter Satz → Normalsteuersatz / Reduced rate → Standard rate: — Elektrischer Strom / Electricity	4 % 14 % 16 % 18 %	1.1.1969 1.1.1971 1.1.1973 1.1.1976	Taux réduit → Taux normal / Tasso ridotto → Tasso normale: — Électricité / Elettricità

Die Mehrwertsteuer (MwSt.) auf den **Einkaufspreisen** landwirtschaftlicher Betriebsmittel in den Ländern der EG (Forts.)

The Value Added Tax (VAT) levied on the **purchase prices** of the means of agricultural production in the countries of the EC (contd.)

La taxe sur la valeur ajoutée (TVA) frappant les **prix d'achat** des moyens de production agricole dans les pays de la CE (suite)

L'imposta sul valore aggiunto (IVA) sui **prezzi d'acquisto** dei mezzi di produzione agricola nei paesi della CE (seguito)

	Besteuerbare Erzeugnisse Taxable products	Sätze Rates Taux Tassi	seit/since depuis/dal	Produits imposables Prodotti imponibili
Belgique/Belgie	Ermäßigter Satz / Reduced rate : — Viehfutter, Saatgut, Dieselkraftstoff, Dienstleistungen / Feedingstuffs, seeds, gas oil, services	6 %	1.1.1971	Taux réduit / Tasso ridotto : — Aliments des animaux, semences, gas-oil, services / Mangimi, sementi, gasolio, servizi
	Mittlerer Satz / Intermediate rate : — Bau und Unterhalt von Wirtschaftsgebäuden, Heizöl, Petroleum / Construction and maintenance of farm buildings, fuel oil, paraffin oil	14 %	1.1.1971	Taux intermédiaire / Tasso intermedio : — Construction et entretien des bâtiments d'exploitation, fuel-oil, pétrole / Costruzione e manutenzione d'immobili aziendali, fuel-oil, petrolio
	Normalsteuersatz / Standard rate : — Maschinen und Geräte, Benzin, Schädlingsbekämpfungsmittel / Agricultural machinery, petrol, pesticides	18 %	1.1.1971	Taux normal / Tasso normale : — Matériel agricole, essence, antiparasitaires / Materiale agricolo, benzina, antiparassitari
	Normalsteuersatz → Ermäßigter Satz / Standard rate → Reduced rate : — Düngemittel / Fertilizers	18 % 6 %	1.1.1971 1.11.1971	Taux normal → Taux réduit / Tasso normale → Tasso ridotto : — Engrais / Concimi
Luxembourg	Ermäßigter Satz / Reduced rate : — Viehfutter, Treibstoffe und Brennstoffe, Saatgut, Zucht- und Nutzvieh, elektrischer Strom, Wasser, gewisse Dienstleistungen (Anbau- und Erntearbeiten, tierärztliche Dienste) / Feedingstuffs, motor and other fuels, seeds, livestock, electricity, water, certain services (sowing, planting and harvesting, veterinary services)	4 % 5 %	1.1.1970 1.1.1971	Taux réduit / Tasso ridotto : — Aliments des animaux, carburants et combustibles, semences, animaux d'élevage, électricité, eau, certains services (travaux de culture et de récolte, services vétérinaires) / Mangimi, carburanti e combustibili, sementi, animali d'allevamento, elettricità, acqua, alcuni servizi per la coltura e il raccolto, servizi veterinari
	Normalsteuersatz / Standard rate : — Maschinen und Geräte, Schädlingsbekämpfungsmittel, Bau und Unterhalt von Wirtschaftsgebäuden, gewisse Dienstleistungen (Transporte) / Agricultural machinery, pesticides, construction and maintenance of farm buildings, certain services (transports)	8 % 10 %	1.1.1970 1.1.1971	Taux normal / Tasso normale : — Matériel agricole, antiparasitaires, construction et entretien de bâtiments d'exploitation, certains services (transports) / Materiale agricolo, antiparassitari, costruzione e manutenzione d'immobili aziendali, alcuni servizi (trasporti)
	Normalsteuersatz → Ermäßigter Satz / Standard rate → Reduced rate : — Handelsdünger / Fertilizers	8 % 10 % 5 %	1.1.1970 1.1.1971 1.8.1973	Taux normal → Taux réduit / Tasso normale → Tasso ridotto : — Engrais / Concimi

Die Mehrwertsteuer (MwSt.) auf den **Einkaufspreisen**
landwirtschaftlicher Betriebsmittel
in den Ländern der EG (Forts.)

The Value Added Tax (VAT) levied on the **purchase**
prices of the means of agricultural production
in the countries of the EC (contd.)

La taxe sur la valeur ajoutée (TVA)
frappant les **prix d'achat** des moyens de production
agricole dans les pays de la CE (suite)

L'imposta sul valore aggiunto (IVA)
sui **prezzi d'acquisto** dei mezzi di produzione
agricola nei paesi della CE (seguito)

	Besteuerbare Erzeugnisse Taxable products	Sätze Rates Taux Tassi	seit/since depuis/dal	Produits imposables Prodotti imponibili
United Kingdom	<p>Ausgenommen / Exempt:</p> <p>— Zinsvergütungen aus Kauf und Pacht von Grund und Boden; Versicherungen; Finanzierungskosten / Grants of interests in land purchases and leases; insurances, finance expenses</p> <p>Nulltarif / Zero rate:</p> <p>— Erzeugnisse, die im allgemeinen der Ernährung und Fütterung dienen einschl. der hierfür verwendeten Vorprodukte (Saat- und Pflanzgut, Tiere). Bau landwirtschaftlicher Gebäude und der meisten sonstigen Bauten und Anlagen (ausschl. deren Reparatur und Unterhalt) / Products generally used for human and animal consumption including certain animals, seed and plants used for producing food-construction of farm buildings and most other civil engineering works (but excl. repairs and maintenance)</p> <p>— Brennstoffe, Strom und Wasser / Fuels, electricity and water</p> <p>Nulltarif → Normalsteuersatz / Zero rate → Standard rate:</p> <p>— Dieselkraftstoff / Diesel road fuel</p> <p>Normalsteuersatz / Standard rate:</p> <p>— Übrige nicht genannte Güter und Dienstleistungen; Kauf und Unterhalt von Landmaschinen; Düngemittel und chemische Produkte / Other goods and services n.e.s.; purchase and maintenance of agricultural machinery; fertilizers and chemicals</p> <p>Normalsteuersatz → Erhöhter Steuersatz / Standard rate → Increased rate:</p> <p>— Benzin / Petrol</p> <p>Erhöhter Steuersatz / Increased rate:</p> <p>— Kauf von Kraftfahrzeugen (nicht abziehbare Kraftfahrzeug-Sondersteuer von 10 % / Purchase of motor cars (10 % non-deductible special car tax)</p>	<p>—</p> <p>0 %</p> <p>0 %</p> <p>8 %</p> <p>10 %</p> <p>8 %</p> <p>10 %</p> <p>8 %</p> <p>25 %</p> <p>12,5 %</p> <p>10+10%</p> <p>8+10%</p>	<p>1.4.1973</p> <p>1.4.1973</p> <p>1.4.1973</p> <p>29.7.1974</p> <p>1.4.1973</p> <p>29.7.1974</p> <p>1.4.1973</p> <p>29.7.1974</p> <p>18.11.1974</p> <p>12.4.1976</p> <p>1.4.1973</p> <p>29.7.1974</p>	<p>Exemptés / Esenti:</p> <p>— Les bonifications d'intérêt sur les achats et locations de terres, assurances, frais financiers / Bonifici d'interessi sugli acquisti e fitti di terreni, assicurazioni, spese di finanziamento</p> <p>Taux zéro / Tasso zero:</p> <p>— Produits généralement utilisés pour l'alimentation humaine et animale, y compris semences, plants et animaux élevés à cette fin. Construction de bâtiments agricoles et de la plupart des ouvrages de génie civil (mais à l'exclusion des réparations et de l'entretien) / Prodotti generalmente destinati all'alimentazione umana e animale, ivi compresi sementi, piante e animali allevati a tal fine. Costruzione di edifici agricoli e la maggior parte dei lavori del genio civile (ma esclusi le riparazioni e manutenzioni)</p> <p>— Combustibles, électricité et eau / Combustibili, elettricità e acqua</p> <p>Taux zéro → Taux normal / Tasso zero → Tasso normale:</p> <p>— Gas-oil / Gasolio</p> <p>Taux normal / Tasso normale:</p> <p>— Les autres biens et services non spécifiés; achat et entretien de machines agricoles; engrais et produits chimiques / Altri beni e servizi non specificati; acquisto e manutenzione di macchine agricole, concimi e prodotti chimici</p> <p>Taux normal → Taux majoré / Tasso normale → Tasso maggiorato:</p> <p>— Essence / Benzina</p> <p>Taux majoré / Tasso maggiorato:</p> <p>— Achats de véhicules à moteur (taxe spéciale non déductible de 10 % sur ces véhicules) / Acquisti di veicoli a motore (imposta speciale non deducibile del 10 % su questi veicoli)</p>

Die Mehrwertsteuer (MwSt.) auf den **Einkaufspreisen**
landwirtschaftlicher Betriebsmittel
in den Ländern der EG (Forts.)

The Value Added Tax (VAT) levied on the **purchase**
prices of the means of agricultural production
in the countries of the EC (contd.)

La taxe sur la valeur ajoutée (TVA)
frappant les **prix d'achat** des moyens de production
agricole dans les pays de la CE (suite)

L'imposta sul valore aggiunto (IVA)
sui **prezzi d'acquisto** dei mezzi di produzione
agricola nei paesi della CE (seguito)

	Besteuerbare Erzeugnisse Taxable products	Sätze Rates Taux Tassi	seit/since depuis/dal	Produits imposables Prodotti imponibili
Ireland	Nulltarif / Zero rate: — Futtermittel und Düngemittel (ab 10 kg) / Feedingstuffs and fertilizers (in units of 10 kg and over)	0 %	1.11.1972	Taux zéro / Tasso zero: — Aliments des animaux et engrais (en pré- sentation de 10 kg et plus) / Mangimi e concimi (confezione da 10 kg e più)
	Ermäßigter Satz → Nulltarif / Reduced rate → Zero rate: — Futtermittel (unter 10 kg), Getreide, Futter- rüben, Heu, Futtermuchen..., Saat- und Pflanzgut für die Ernährung, Veterinärer- zeugnisse zum Einnehmen / Feedingstuffs (in units of less than 10 kg), cereals, fodder beet, hay, oilcake..., seed and plants for food production, veterinary medicines consumed orally	5,26 % 0 %	1.11.1972 3.9.1973	Taux réduit → Taux zéro / Tasso ridotto → Tasso zero: — Aliments des animaux (en présentation inférieure à 10 kg), céréales, betteraves, foin, tourteaux..., semences et plants des produits utilisés pour l'alimentation. Pro- duits vétérinaires consommés par voie orale / Mangimi (confezione inferiore a 10 kg), cereali, barbabietole da zucchero, fie- no, panelli..., sementi e piante dei prodotti utilizzati per l'alimentazione. Prodotti vete- rinari consumati per via orale
	Ermäßigter Satz / Reduced rate: — Veterinärerzeugnisse zum Spritzen und Veterinärmaterial. Düngemittel (unter 10 kg). Pflanzenschutz- und Schädlingsbe- kämpfungsmittel, Reinigungsmittel. Ener- gie: Strom, Brennstoffe, Treibstoffe. Land- maschinen und Geräte einschl. Acker- schlepper. Baustoffe, Gebrauchsgüter, Dienstleistungen / Non oral veterinary medicines and veterinary instruments. Fertilizer in units of less than 10 kg. Pesti- cides, disinfectants and detergents. Fuel and power: electricity, motor and other fuels. Agricultural machinery including tractors. Building materials, second hand goods, services	5,26 % 6,75 %	1.11.1972 3.9.1973	Taux réduit / Tasso ridotto: — Produits vétérinaires à injecter et matériel vétérinaire. Engrais présentés dans un conditionnement inférieur à 10 kg. Pesti- cides, désinfectants et détergents. Énergie: électricité, combustibles carburants. Maté- riel agricole, y compris les tracteurs. Maté- riels de construction, bien de deuxième main, services / Prodotti veterinari da iniettare e materiale veterinario. Concimi in confezioni inferiori a 10 kg. Pesticidi, disinfettanti e detergenti. Energia: elettri- cità, combustibili, carburanti. Materiale agricolo compresi i trattori. Materiali da costruzione, beni di seconda mano, servizi
Erhöhter Steuersatz / Increased rate: — Kraftfahrzeuge / Motor vehicles	30,26 % 36,75 %	1.11.1972 3.9.1973	Taux majoré / Tasso maggiorato: — Véhicules à moteur / Veicoli a motore	
Danmark	Nulltarif / Zero rate: — Kauf von Grund und Boden und Anlage- vermögen / Purchase of land and fixed assets	0 %	3.7.1967	Taux zéro / Tasso zero: — Achat des terres et biens immobiliers / Acquisto di terreni e di beni immobili
	Normalsteuersatz / Standard rate: — Alle Erzeugnisse / All products	10 % 12,5 % 15 % 9,25 % 15 %	3.7.1967 1.4.1968 29.6.1970 29.9.1975 1.3.1976	Taux normal / Tasso normale: — Tous les produits / Tutti i prodotti

Tegn og forkortelser

Nul
Mindre end det halve af den anvendte enhed
Oplysning foreligger ikke
Usikre eller anslåede tal
Foreløbige tal
Skønsmæssigt angivet af Eurostat
Ikke andetsteds anført
Nye eller korrigerede tal
Gennemsnit
Vejt gennemsnit
Procent
Procentuelle variation
Gennemsnitlig årlig stigning
Brud i sammenlignelighed
Europæisk regningsenhed
Tyske mærk
Franske francs
Lire
Gylden
Belgiske francs
Luxembourgske francs
Pund sterling
Irske pund
Danske kroner
US-dollars
Million
Milliard
Metrisk ton
Millioner metriske tons
Hektoliter
Millioner hektoliter
Hektar
Millioner hektar
Millimeter
Celsiusgrader
Motor-hestekraft
Udnyttet landbrugsareal
Storkreatur-enhed
Kreatur-enhed
Trækraft-enhed
Årlig arbejdsenhed
De seks oprindelige EF-medlemsstater i alt
EF-medlemsstaterne i alt
De europæiske Fællesskabers statistiske Kontor
De europæiske Fællesskaber
Oversøiske amter
Belgisk-Luxembourgske Økonomiske Union
Organisationen for økonomisk Samarbejde og Udvikling
FN's Fødevare- og Landbrugsorganisation
Den internationale Valutafond

—
0
:
≠
prov./p
*
a.n.g./n.d.a.
r
M/Ø
MP/ØP
%
% AT
AM
⊥
ERE/EUA/UCE
DM
FF
LIT
HFL
BFR
LFR
UKL
IRL
DKR
\$
Mio
Mrd
t
Mt
hl
Mhl
ha
Mha
mm
°C
PS/Ch
LF/SAU
GVE/UGB
VE/UB
ZK/UT
JAE/UTA
EUR 6
EUR 9
EUROSTAT
CE/EC
DOM
UEBL/BLEU/BLWU
OECD/OCDE
FAO
FMI/IMF

Verwendete Zeichen und Abkürzungen

Nichts
Weniger als die Hälfte der verwendeten Einheit
Kein Nachweis vorhanden
Unsichere oder geschätzte Angabe
Vorläufige Angabe
Schätzung des Eurostat
Anderweitig nicht genannt
Neu aufgenommene oder berichtigte Angabe
Durchschnitt
Gewogener Durchschnitt
Prozentsatz
Prozentuale Veränderung
Durchschnittlicher jährlicher Zuwachs
Bruch beim methodischen Vergleich
Europäische Rechnungseinheit
Deutsche Mark
Französischer Franc
Lira
Gulden
Belgischer Franc
Luxemburger Franc
Pfund Sterling
Irisches Pfund
Dänische Krone
US-Dollar
Million
Milliarde
Metrische Tonne
Millionen metrische Tonnen
Hektoliter
Millionen Hektoliter
Hektar
Millionen Hektar
Millimeter
Grad Celsius
Motorleistung in Pferdestärken
Landwirtschaftlich genutzte Fläche
Großvieheinheit
Vieheinheit
Zugkrafteinheit
Jahresarbeitsenheit
Ursprüngliche Mitgliedsländer, insgesamt
Mitgliedsländer, insgesamt
Statistisches Amt der Europäischen Gemeinschaften
Europäische Gemeinschaften
Überseedepartements
Belgisch-Luxemburgische Wirtschaftsunion
Organisation für wirtschaftliche Zusammenarbeit und Entwicklung
Food and Agriculture Organization of the United Nations
Internationaler Währungsfonds

Symbols and abbreviations used

Nil
Data less than half the unit used

No data available
Uncertain or estimated data
Provisional data
Estimate made by Eurostat
Not otherwise specified
New or revised data
Average
Weighted average
Percentage
Percentage variation
Average annual growth
Break in the comparability
European Unit of Account
Deutsche Mark
French franc
Italian lire
Florin (guilder)
Belgian franc
Luxembourg franc
Pound sterling
Irish pound
Danish crown
US dollar
Million
1 000 million
Tonnes
Million Tonnes
Hectolitre
Million hectolitres
Hectar
Million hectares
Millimetre
Degree Celsius
Power
Agricultural area used
Livestock-unit
Livestock-unit
Traction unit
Annual work unit
Total of the first six countries of the EC

Total of the member countries of the EC
Statistical Office of the European
Communities
European Communities
Overseas 'Départements'
Belgo-Luxembourg Economic Union
Organization for Economic Cooperation
and Development
Food and Agriculture Organization of the
United Nations
International Monetary Fund

—
0

:
≠
prov./p
*
a.n.g./n.d.a.
r
M/Ø
MP/ØP
%
%AT
AM
⊥
ERE/EUA/UCE
DM
FF
LIT
HFL
BFR
LFR
UKL
IRL
DKR
\$
Mio
Mrd
t
Mt
hl
Mhl
ha
Mha
mm
°C
PS/Ch
LF/SAU
GVE/UGB
VE/UB
ZK/UT
JAE/UTA
EUR 6

EUR 9
EUROSTAT

CE/EC
DOM
UEBL/BLEU/BLWU
OECD/OCDE

FAO

FMI/IMF

Signes et abréviations employés

Néant
Donnée inférieure à la moitié de l'unité
utilisée
Donnée non disponible
Donnée incertaine ou estimée
Donnée provisoire
Estimation de l'Eurostat
Non dénommé ailleurs
Donnée nouvelle ou révisée
Moyenne
Moyenne pondérée
Pourcentage
Pourcentage de variation
Accroissement moyen annuel
Rupture dans la comparabilité
Unité de Compte Européenne
Deutsche Mark
Franc français
Lire italienne
Florin
Franc belge
Franc luxembourgeois
Livre sterling
Livre irlandaise
Couronne danoise
Dollar US
Million
Milliard
Tonne métrique
Million de tonnes métriques
Hectolitre
Million d'hectolitres
Hectare
Million d'hectares
Millimètre
Degré Celsius
Puissance-moteur en chevaux
Superficie agricole utilisée
Unité de gros-bétail
Unité-bétail
Unité de traction
Unité de travail-année
Ensemble des six premiers pays membres
des CE
Ensemble des pays membres des CE
Office Statistique des Communautés
Européennes
Communautés Européennes
Départements d'Outre-Mer
Union Économique Belgo-Luxembourgeoise
Organisation de Coopération et de
Développement Économique
Food and Agriculture Organization of the
United Nations
Fonds Monétaire International

Segni e abbreviazioni convenzionali

Il fenomeno non esiste
 Dato inferiore alla metà dell'unità indicata

 Dato non disponibile
 Dato incerto o stima
 Dato provvisorio
 Stima dell'Eurostat
 Non denominato altrove
 Dato nuovo o riveduto
 Media
 Media ponderata
 Percentuale
 Percentuale di variazione
 Incremento medio annuo
 Interruzione della comparabilità
 Unità di Conto Europea
 Marco tedesco
 Franco francese
 Lira italiana
 Fiorino
 Franco belga
 Franco lussemburghese
 Lira sterlina
 Lira irlandese
 Corona danese
 Dollaro USA
 Milione
 Miliardo
 Tonnellata metrica
 Milioni di tonnellate metriche
 Ettolitro
 Milioni di ettolitri
 Ettaro
 Milioni di ettari
 Millimetro
 Grado Celsius
 Potenza-cavalli
 Superficie agricola utilizzata
 Unità-bestiami grosso
 Unità-bestiami
 Unità di trazione
 Unità lavorativa annua
 Insieme dei primi sei paesi membri delle CE

 Insieme dei paesi membri delle CE
 Istituto Statistico delle Comunità Europee

 Comunità Europee
 «Départements» d'Oltre-Mare
 Unione Economica Belgo-Lussemburghese
 Organizzazione di Cooperazione e di sviluppo Economico
 Food and Agriculture Organization of the United Nations
 Fondo Monetario Internazionale

—
 0

 :
 ≠
 prov./p
 *
 a.n.g./n.d.a.
 r
 M/Ø
 MP/ØP
 %
 %AT
 AM
 ⊥
 ERE/EUA/UCE
 DM
 FF
 LIT
 HFL
 BFR
 LFR
 UKL
 IRL
 DKR
 \$
 Mio
 Mrd
 t
 Mt
 hl
 Mhl
 ha
 Mha
 mm
 °C
 PS/Ch
 LF/SAU
 GVE/UGB
 VE/UB
 ZK/UT
 JAE/UTA
 EUR 6

 EUR 9
 EUROSTAT

 CE/EC
 DOM
 UEBL/BLEU/BLWU
 OECD/OCDE

 FAO

 FMI/IMF

Gebruikte tekens en afkortingen

Nul
 Minder dan de helft van de gebruikte eenheid
 Geen gegevens beschikbaar
 Onzekere of geschatte gegevens
 Voorlopige gegevens
 Schatting van Eurostat
 Nergens anders vermeld
 Nieuw of herzien cijfer
 Gemiddelde
 Gewogen gemiddelde
 Percentage
 Veranderingspercentage
 Jaarlijks gemiddelde groei
 Breuk in de vergelijkbaarheid
 Europese rekeneenheid
 Duitse Mark
 Franse frank
 Lire
 Gulden
 Belgische frank
 Luxemburgse frank
 Pond sterling
 Iers pond
 Deense kroon
 US Dollar
 Miljoen
 Miljard
 Metrieke tonnen
 Miljoen metrieke tonnen
 Hectoliter
 Miljoen hectoliter
 Hectare
 Miljoen hectare
 Millimeter
 Graad Celsius
 Paardekracht
 Gebruikte landbouwoppervlakte
 Grootvee-eenheid
 Vee-eenheid
 Trekkrachtenheid
 Jaararbeidseenheid
 Totaal van de zes eerste Lid-Staten van de EG
 Totaal van de Lid-Staten van de EG
 Bureau voor de Statistiek der Europese Gemeenschappen
 Europese Gemeenschappen
 Overzeese „Departementen”
 Belgisch-Luxemburgse Economische Unie
 Organisatie voor Economische Samenwerking en Ontwikkeling
 Food and Agriculture Organization of the United Nations
 Internationaal Monetair Fonds

TIERISCHE ERZEUGNISSE /
ANIMAL PRODUCTS

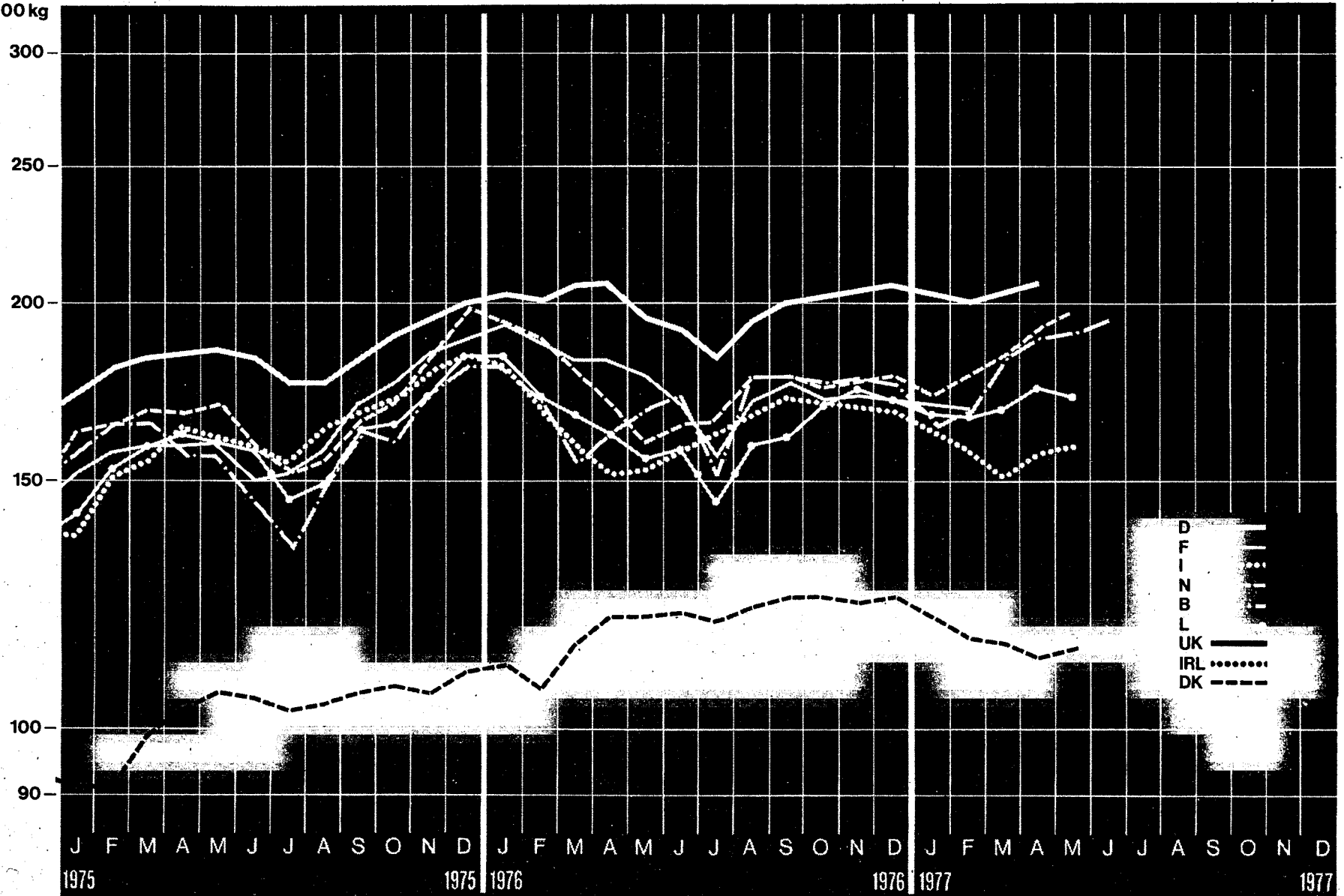
PRODUITS ANIMAUX /
PRODOTTI ANIMALI

	Code	
MILCH / MILK	F	LAIT / LATTE
Rohmilch 3,7% / Raw milk 3,7%	F 1.	Lait cru 3,7% / Latte intero 3,7%
Rohmilch, realer Fettgehalt / Raw milk, actual fat content	F 2.	Lait cru, teneur réelle en M.G. / Latte intero, tenore reale in M.G.
EIER / EGGS	G	OEUFS / UOVA
Frische Eier / Fresh Eggs	G 1.-4.	Oeufs frais / Uova fresche
MILCHERZEUGNISSE / DAIRY PRODUCTS	H	PRODUITS LAITIERS / PRODOTTI LATTIERO-CASEARI
Vollmilch zur menschl. Ernährung / Whole milk for human consumption	H 1.	Lait entier de consommation / Latte intero per consumo diretto
Kondensmilch / Condensed milk	H 2.-3.	Lait condensé / Latte condensato
Sahne / Cream	H 4.	Crème / Crema
Magermilchpulver / Skimmed milk	H 5.-7.	Lait écrémé / Latte scremato
Butter / Butter	H 8.	Beurre / Burro
Käse / Cheese	H 9.1-6	Fromage / Formaggio
ANDERE / OTHERS	J	AUTRES / ALTRI
Rohhäute / Raw hides	J 1.-4.	Peaux brutes / Pelli grezze
Rohwolle / Raw wool	J 5.	Laine brute / Lana grezza
Honig / Honey	J 6.	Miel / Miele
Schweineschmalz / Lard of pork	J 7.	Saindoux / Sugna
WELTMARKTPREISE / WORLD MARKET PRICES	W	PRIX MARCHES MONDIAUX / PREZZI MERCATI MONDIALI
Tiere und tierische Produkte / Animals and animal products	W 1.	Animaux et produits animaux / Animali e prodotti animali

KÄLBER / CALVES / VEAUX / VITELLI

EUA /
UCE / 100 kg

Log. Maßstab / Echelle Log.



D
F
I
N
B
L
UK
IRL
DK

J F M A M J J A S O N D 1975 | J F M A M J J A S O N D 1976 | J F M A M J J A S O N D 1977

Preise je 100 kg Lebendgewicht - ohne MwSt / Prix par 100 kg poids vif - hors TVA

Land und Quelle Pays et Source	1. Produktdefinition Définition du produit 2. Frachtlage und Aufmachung Point de livraison et conditionnement	Währungseinheit Unité monétaire	Handelsweg: vom Erzeuger (oder Aufkäufer) an den Handel ; Lebendviehmärkte Phase d'échange: du producteur (ou collecteur) au commerce ; marchés du bétail vivant															
			Ø		1976							1977						
			1975	1976	J	A	S	O	N	D	J	F	M	A	M	J		
Deutschland 101	1. KALBER A	DM	562,7	564,8	519,0	542,6	556,5	547,6	547,7	553,2	544,4	541,2	544,1	554,0				
	2. frei Markt	ERE	184,53	200,61	183,76	194,90	201,74	203,28	204,52	206,85	203,10	201,56	203,09	207,48				
	% a			- 5,4	+ 4,5	+ 2,6	- 1,6	0,0	+ 1,0									
	% b	+13,5	+ 0,4	- 3,8	0,0	- 2,0	- 5,8	- 7,4	- 9,7									
France 11	1. VEAUX	FF	872	941	832	939	962	956	962	958	951	942						
	2. rendu marché de production	UCE	163,94	176,06	156,47	171,72	176,69	172,89	173,52	171,32	170,66	169,38						
	% a			- 6,5	+11,4	+ 2,4	- 0,6	+ 0,6	- 0,4									
	% b	+12,7	+ 7,9	+ 4,4	+12,8	+ 7,1	+ 3,7	0,0	- 2,7									
Italien 21	1. VITELLI I	LIT	132508	153479	148750	155575	161000	162090	163768	163653	162041	156533	150478	158431	159422			
	2. f.co partenza azienda o mercato	UCE	163,65	165,00	161,99	168,80	172,27	171,00	170,42	168,28	164,48	158,86	151,53	158,70	159,29			
	% a			+ 1,1	+ 4,6	+ 3,5	+ 0,7	+ 1,0	- 1,0									
	% b	+12,7	+15,8	+19,3	+19,5	+19,8	+17,2	+14,1	+11,5									
Niederland 31	1. VETTE KALVEREN le kwaliteit	HFL	526,7	521,2	495,0	526,6	516,1	496,6	493,7	498,5	484,2	501,4	515,7	538,6	547,2	563,5		
	2. af bedrijf of f.co markt	ERE	168,02	176,37	165,35	178,73	178,81	175,86	176,49	178,81	172,68	178,74	184,47	193,64	197,24	201,26		
	% a			0,0	+ 6,4	- 2,0	- 3,8	- 0,6	+ 1,0									
	% b	+21,3	- 1,0	+ 2,4	+ 7,2	- 1,1	- 7,7	-13,5	-20,0									
Belgique/ België 41	1. VEAUX ordinaires	BFR	7224	7374	6617	7650	7610	7300	7288	7210	6825	6900	7450	7788	7813	7930		
	2. départ marché	UCE	158,53	170,83	151,91	178,11	178,96	176,57	177,50	176,53	165,85	167,45	181,29	190,45	191,63	194,64		
	% a			-12,1	+15,6	- 0,5	- 4,1	- 0,2	- 1,1									
	% b	+19,9	+ 2,1	+ 7,9	+12,1	+ 2,0	- 1,1	- 8,2	-13,4									
Luxembourg 51	1. VEAUX	LFR	7269	7166	6357	6861	6846	7050	7224	6984	6873	6852	6945	7158	7035	7200		
	2. départ ferme	UCE	159,52	170,83	145,94	159,74	161,00	170,52	175,94	171,00	167,02	166,29	169,01	175,04	172,55	176,72		
	% a			- 7,6	+ 7,9	- 0,2	+ 3,0	+ 2,5	- 3,3									
	% b	+21,1	- 1,4	- 4,7	+ 0,3	- 8,9	- 7,4	- 9,5	-17,6									
United Kingdom		UKL																
		EUA																
	% a																	
	% b																	
Irland		IRL																
		EUA																
	% a																	
	% b																	
Danmark 81	1. CALVES, 1st quality	DKR	736	809	808	817	825	815	811	816	793	769	756	754	776	802		
	2. delivered at market	EUA	103,33	119,64	119,49	122,03	124,64	124,61	123,71	124,72	120,13	116,34	115,01	112,05	114,39	117,47		
	% a			- 1,2	+ 1,1	+ 1,2	- 1,5	- 0,5	+ 0,6									
	% b	+12,0	+ 9,9	+10,5	+ 9,4	+ 8,7	+ 6,7	+ 7,0	+ 2,6									


% a. Veränderung gegenüber dem Vormonat (Landeswährung)
Variation par rapport au mois précédent (Monnaie nationale)
b. Veränderung gegenüber dem gleichen Zeitraum des Vorjahres (Landeswährung)
Variation par rapport à la même période de l'année précédente (Monnaie nationale)

N.B.: Das Sonderheft S 5/1973 der Reihe "Agrarpreise" enthält eine detaillierte Beschreibung der die Preisreihen bestimmenden Merkmale.

Le numéro spécial S 5/1973 de la série "Prix agricoles" contient la description détaillée des caractéristiques déterminantes des séries de prix.

JUNGRINDER / YOUNG CATTLE / JEUNES BOVINS / VITELLONI

EUA /
UCE / 100 kg



Preise je 100 kg Lebendgewicht - ohne MWSt / Prix par 100 kg poids vif - hors TVA

Land und Quelle Pays et Source	1. Produktdefinition Définition du produit 2. Frachtlage und Aufmachung Point de livraison et conditionnement	Währungseinheit Unité monétaire	Handelsweg: vom Erzeuger (oder Aufkäufer) an den Handel ; Lebendviehmärkte Phase d'échange: du producteur (ou collecteur) au commerce ; marchés du bétail vivant													
			Ø		1976					1977						
			1975	1976	J	A	S	O	N	D	J	F	M	A	M	J
Deutschland 101	1. BULLEN A	DM	396,1	402,6	366,9	392,0	394,8	404,2	410,1	408,8	411,6	411,9	412,9	411,9	410,5	408,3
	2. frei Markt	ERE	129,90	143,00	129,91	140,80	143,12	150,05	153,14	152,85	153,56	153,41	154,12	154,27	154,14	153,53
		%			- 6,7	+ 6,8	+ 0,7	+ 2,4	+ 1,5	- 0,3						
		b	+11,6	+ 1,6	- 7,7	- 2,4	- 3,7	- 2,2	- 1,5	- 1,7						
France 11	1. JEUNES BOVINS A	FF	633,4	655,4	641,5	655,4	669,9	672,8	670,5	662,9	660,0	656,6	665,8			
	2. rendu abattoir	UCE	119,08	122,62	120,64	119,86	123,04	121,68	120,94	118,55	118,44	118,07	119,29			
		%			+ 0,1	+ 2,2	+ 2,2	+ 0,4	- 0,3	- 1,1						
		b	+15,6	+ 3,5	+ 0,6	+ 2,3	+ 2,9	+ 2,1	+ 0,6	- 0,4						
Italia 21	1. VITELLONI I (razza da carne)	LIT	116340	138968	137200	140450	145375	147675	150500	151050	150125	147975	146600	147950	148375	
	2. f.co partenza azienda o mercato	UCE	143,68	149,40	149,41	152,39	155,55	155,80	156,62	155,32	152,39	150,17	147,63	148,20	148,25	
		%			+ 1,0	+ 2,9	+ 3,5	+ 1,6	+ 1,9	+ 0,4						
		b	+25,1	+19,4	+19,7	+18,8	+20,8	+22,2	+23,7	+22,9						
Niederland 31	1. VLEESSTIEREN ca 1½ j. le kw.	HFL	335,0	389,9	378,0	380,2	385,9	395,0	397,2	400,1	402,3	401,2	403,4	402,3	404,6	403,4
	2. af bedrijf of f.co markt	ERE	106,86	131,94	126,27	129,04	133,70	139,88	141,99	143,52	143,47	143,02	144,30	144,64	145,84	144,08
		%			- 1,3	+ 0,6	+ 1,5	+ 2,4	+ 0,6	+ 0,7						
		b	+ 2,8	+16,4	+ 0,5	+ 0,7	+ 2,1	+ 3,3	+ 2,6	+ 1,3						
Belgique/ Belgie 41	1. BOEUFs, GENISSES TAUREAUX (bonne conform.)	BFR	6183	6283	6008	6160	6200	6317	6333	6425	6567	6463	6370	6421	6440	6421
	2. départ marché	UCE	135,69	145,56	137,93	143,42	145,81	152,79	154,24	157,31	159,58	156,85	155,01	157,02	157,96	157,00
		%			- 2,8	+ 2,5	+ 0,6	+ 1,9	+ 0,3	+ 1,5						
		b	+14,0	+ 1,6	- 8,2	- 4,0	- 2,8	- 0,2	+ 0,7	+ 2,0						
Luxembourg 51	1. TAUREAUX extra	LFR	4676	5073	4626	4744	4780	4939	5126	5448	5657	5533	5519	5544	5712	5580
	2. départ ferme	UCE	102,62	117,52	106,20	110,45	112,41	119,46	124,85	133,39	137,47	134,28	134,30	135,57	140,10	136,96
		%			- 7,7	+ 2,6	+ 0,9	+ 3,3	+ 3,8	+ 6,3						
		b	+ 6,5	+ 8,5	- 2,5	+ 5,3	+ 1,1	+ 2,7	+ 6,6	+12,2						
United Kingdom 61	1. HEAVY STEERS (over 550 kg)	UKL	39,56	52,73	54,37	54,15	57,40	59,90	59,39	59,80	57,33	56,10	55,69	56,30	60,63	61,86
	2. free at market	EUA	70,64	84,83	88,52	87,68	89,71	88,61	87,54	89,50	87,60	85,90	85,37	86,01	92,87	94,16
		%			- 1,1	- 0,4	+ 6,0	+ 4,4	- 0,9	+ 0,7						
		b	+18,0	+33,3	+49,0	+48,2	+51,6	+53,7	+39,1	+29,4						
Ireland 71	1. BULLOCKS (450 - 500kg)	IRL	40,14	54,96	56,39	54,27	54,78	58,50	57,71	56,59	60,05	62,15	67,29	70,78		
	2. delivered at auction mart	EUA	71,68	98,42	91,81	87,87	85,62	86,54	85,06	84,69	91,76	95,17	103,15	108,14		
		%			+ 0,2	- 3,8	+ 0,9	+ 6,8	- 1,4	- 1,9						
		b	+33,7	+ 9,6	+48,0	+37,4	+36,5	+43,4	+37,5	+39,5						
Danmark 81	1. BULLS 1st qual. (over 500 kg)	DKR	708	776	772	771	771	777	776	775	770	766	755	755	785	845
	2. delivered at market	EUA	99,40	114,76	114,17	115,16	116,20	118,80	118,37	118,45	116,65	115,89	114,96	112,20	115,72	123,77
		%			- 3,4	- 0,1	0,0	+ 0,8	- 0,1	- 0,1						
		b	+16,1	+ 9,6	+ 7,5	+ 5,5	+ 6,2	+ 7,2	+ 6,4	+ 4,0						

% { a. Veränderung gegenüber dem Vormonat (Landeswährung)
Variation par rapport au mois précédent (Monnaie nationale)
b. Veränderung gegenüber dem gleichen Zeitraum des Vorjahres (Landeswährung)
Variation par rapport à la même période de l'année précédente (Monnaie nationale)

N.B.: Das Sonderheft S 5/1973 der Reihe "Agrarpreise" enthält eine detaillierte Beschreibung der die Preisreihen bestimmenden Merkmale.


Le numéro spécial S 5/1973 de la série "Prix agricoles" contient la description détaillée des caractéristiques déterminantes des séries de prix.

FÄRSEN / HEIFERS / GÉNISSES / MANZE

EUA / UCE / 100 kg

300—
250—
200—
150—
100—
50—

Log. Maßstab / Echelle Log.



D
F
I
N
B
L
UK ———
IRL
DK - - - -

Preise je 100 kg Lebendgewicht - ohne MWSt / Prix par 100 kg poids vif - hors TVA

Land und Quelle Pays et Source	1. Produktdefinition Définition du produit 2. Frachtlage und Aufmachung Point de livraison et conditionnement	Währungseinheit Unité monétaire	Handelsweg: vom Erzeuger (oder Aufkäufer) an den Handel ; Lebendviehmärkte Phase d'échange: du producteur (ou collecteur) au commerce ; marchés du bétail vivant													
			Ø		1976						1977					
			1975	1976	J	A	S	O	N	D	J	F	M	A	M	J
Deutschland 01	1. FAERSEN A	DM	344,7	346,8	341,2	338,2	340,7	346,2	346,3	345,1	351,2	354,6	363,6	365,2	368,1	
	2. frei Markt	ERE	113,04	123,99	120,81	121,48	123,51	128,52	129,32	129,04	131,25	132,07	135,72	136,78	138,22	
	a			- 3,1	- 0,9	+ 0,7	+ 1,6	0,0	- 0,3							
	b	+14,1	+ 1,2	- 3,7	- 3,9	- 4,7	- 4,2	- 2,6	- 3,2							
France 11	1. GENISSES A	FF	631,7	675,9	633,9	661,9	709,5	735,3	737,0	717,4	711,2	705,6	725,2			
	2. rendu marché	UCE	118,76	126,46	119,22	121,05	130,32	132,98	132,94	128,30	127,63	126,88	129,93			
	a			+ 1,0	+ 4,4	+ 7,2	+ 3,6	+ 0,2	- 2,7							
	b	+11,8	+ 7,0	+ 0,2	+ 6,1	+ 9,9	+12,7	+14,2	+12,4							
Italia 21	1. MANZE 1	LIT	100106	116639	113600	116100	121900	122760	128950	127120	123610	119676	117260	117070	117100	
	2. f. co partenza azienda o mercato	UCE	123,63	125,40	123,71	125,97	130,43	129,51	134,19	130,72	125,68	121,45	118,10	117,27	117,01	
	a			- 1,3	+ 2,2	+ 5,0	+ 0,7	+ 5,0	- 1,4							
	b	+29,3	+16,5	+14,0	+14,0	+17,6	+17,2	+20,9	+20,0							
Niederland 31	1. VAARZEN 1e kw.	HFL	335,3	354,4	335,4	333,2	344,9	361,7	361,7	362,8	365,6	369,5	376,1	378,9	386,6	389,4
	2. af bedrijf of f. co markt	ERE	106,96	119,93	112,04	113,09	119,50	128,09	129,30	130,14	130,38	131,72	134,53	136,23	139,35	139,08
	a			- 6,2	- 0,7	+ 3,5	+ 4,9	0,0	+ 0,3							
	b	+10,3	+ 5,7	- 4,3	- 2,4	+ 3,2	+ 7,5	+ 7,5	+ 5,0							
Belgique/ België 41	1. GENISSES 55%	BFR	4994	5182	4650	4930	5000	5263	5230	5050	5200	5150	5190	5313	5490	5538
	2. départ marché	UCE	109,59	120,05	106,75	114,79	117,59	127,30	127,38	123,65	126,36	124,98	126,30	129,93	134,66	135,93
	a			-10,9	+ 6,0	+ 1,4	+ 5,3	- 0,6	- 3,4							
	b	+12,3	+ 3,8	- 8,5	+ 1,9	+ 3,7	+ 6,3	+ 4,6	- 1,6							
Luxembourg 51	1. GENISSES AA	LFR	4397	4752	4257	4370	4433	4617	4735	4980	5200	5209	5176	5156	5407	5283
	2. départ ferme	UCE	96,49	110,09	97,73	101,75	104,25	111,67	115,32	121,93	126,36	126,41	125,96	126,09	132,62	129,67
	a			-11,3	+ 2,7	+ 1,4	+ 4,2	+ 2,6	+ 5,2							
	b	+ 5,2	+ 8,1	- 5,0	+ 3,3	+ 0,5	+ 1,2	+ 4,2	+ 7,5							
United Kingdom 61	1. HEAVY HEIFERS (over 480 kg)	UKL	38,25	52,04	52,06	51,82	55,15	57,99	57,16	58,38	56,28	55,22	54,83	55,71	59,00	59,77
	2. free at market	EUA	68,30	83,72	84,76	83,91	86,19	85,79	84,25	87,37	86,00	84,55	84,05	85,11	89,79	90,98
	a			- 1,5	- 0,5	+ 6,4	+ 5,1	- 1,4	+ 2,1							
	b	+24,5	+38,1	+46,9	+45,8	+48,9	+54,6	+38,5	+29,8							
Ireland 71	1. HEIFERS (400 - 460 kg)	IRL	35,55	49,58	49,47	48,42	49,01	54,31	53,15	53,13	57,56	58,09	62,53	66,44		
	2. delivered at auction mart	EUA	63,48	79,76	80,54	78,40	76,60	80,34	78,34	79,52	87,95	88,95	95,85	101,51		
	a			- 0,3	- 2,1	+ 1,2	+10,8	- 2,1	0,0							
	b	+34,2	+39,5	+48,9	+40,9	+38,1	+49,0	+42,7	+37,3							
Danmark 81	1. HEIFERS 1st qual.	DKR	628	690	690	690	693	698	708	713	708	708	710	712	719	762
	2. delivered at market	EUA	88,17	102,04	102,04	103,06	104,45	106,72	107,99	109,98	107,25	107,11	108,01	105,81	105,99	111,61
	a			- 2,5	0,0	+ 0,4	+ 0,7	+ 1,4	+ 0,7							
	b	+13,6	+ 9,9	+ 6,3	+ 6,2	+ 6,1	+ 8,0	+10,5	+10,2							

- a. Veränderung gegenüber dem Vormonat (Landeswährung)
Variation par rapport au mois précédent (Monnaie nationale)
- b. Veränderung gegenüber dem gleichen Zeitraum des Vorjahres (Landeswährung)
Variation par rapport à la même période de l'année précédente (Monnaie nationale)

N.B.: - Das Sonderheft S 5/1973 der Reihe "Agrarpreise" enthält eine detaillierte Beschreibung der die Preisreihen bestimmenden Merkmale.

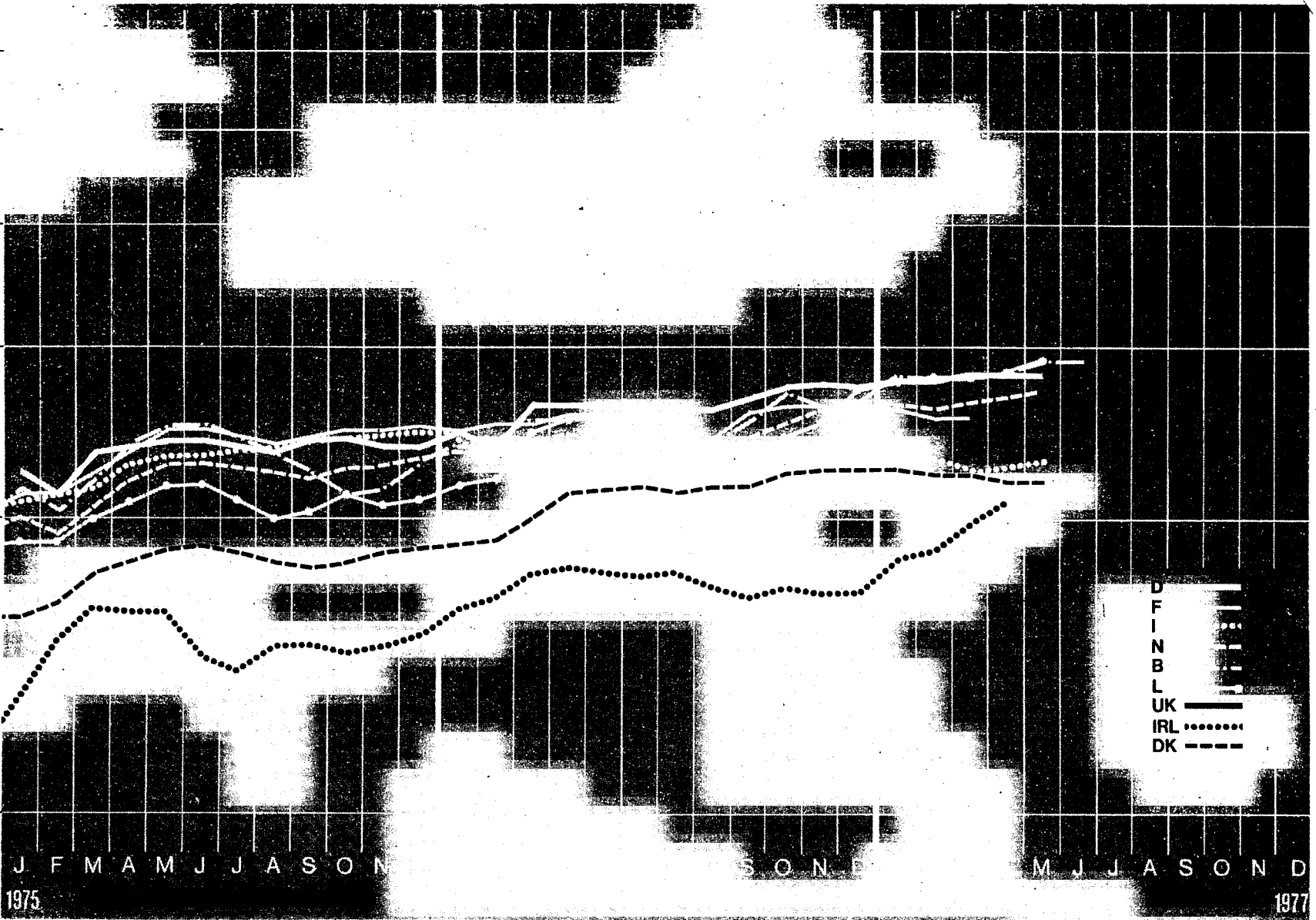
- Le numéro spécial S 5/1973 de la série "Prix agricoles" contient la description détaillée des caractéristiques déterminantes des séries de prix.

OCHSEN / BULLOCKS / BŒUFS / BUOI

EUA / 100 kg
UCE /

300-
250-
200-
150-
100-
50-

Log. Maßstab / Echelle Log.



D
F
I
N
B
L
UK
IRL
DK

1975

1977

Preise je 100 kg Lebendgewicht - ohne MWSt / Prix par 100 kg poids vif - hors TVA

Land und Quelle Pays et Source	1. Produktdefinition Définition du produit 2. Frachtlage und Aufmachung Point de livraison et conditionnement	Währungseinheit Unité monétaire	Handelsweg: vom Erzeuger (oder Aufkäufer) an den Handel ; Lebendviehmärkte Phase d'échange: du producteur (ou collecteur) au commerce ; marchés du bétail vivant													
			Ø		1976						1977					
			1975	1976	J	A	S	O	N	D	J	F	M	A	M	J
Deutschland 01	1. OCHSEN A	DM	359,9	365,5	:	359,5	:	368,8	367,6	364,6	372,5	371,2	376,9	:	374,5	:
	2. frei Markt	ERE	119,03	129,82		129,13		136,91	137,27	136,33	138,97	135,25	140,68		140,63	
	%	a				X		X	- 0,3	- 0,8						
	b	+ 9,4	+ 1,6		- 0,1		- 0,4	+ 0,4	- 0,6							
France 11	1. BOEUFs A	FF	631,7	676,5	645,1	662,5	705,6	728,6	729,1	721,8	720,2	705,0	714,0			
	2. rendu marché	UCE	118,76	126,57	121,32	121,16	129,60	131,77	131,51	129,08	129,25	126,77	127,93			
	%	a			+ 0,7	+ 2,7	+ 6,5	+ 3,3	+ 0,1	- 1,0						
	b	+15,8	+ 7,1	+ 0,6	+ 4,8	+ 9,6	+13,1	+13,2	+11,6							
Italia 21	1. BUOI I	LIT	93938	107789	109190	111371	111371	112959	114151	115004	116750	115167	112375	114050	115383	
	2. f.co partenza azienda o mercato	UCE	116,01	115,88	116,10	118,47	119,17	119,17	118,79	118,26	118,51	116,88	113,16	114,25	115,29	
	%	a			- 1,0	+ 2,4	+ 2,0	+ 1,4	+ 1,1	+ 0,7						
	b	+30,0	+14,7	+12,0	+14,1	+15,8	+16,2	+16,4	+16,6							
Niederland 31	1. OSSEN 1e kw.	HFL	343,3	358,7	342,6	344,9	350,4	362,3	362,8	364,5	367,8	367,2	370,0	370,6	377,2	377,2
	2. af bedrijf of f.co markt	ERE	109,51	121,38	114,44	117,06	121,40	128,30	129,69	130,75	131,17	130,90	132,35	133,24	135,96	134,72
	%	a			- 2,5	+ 0,7	+ 1,6	+ 3,4	+ 0,1	+ 0,5						
	b	+12,3	+ 4,5	- 3,5	- 2,0	+ 0,3	+ 2,8	+ 2,4	+ 0,4							
Belgique/ België 41	1. BOEUFs 55%	BFR	5200	5418	5000	5180	5363	5575	5420	5400	5763	5750	5730	5800	5970	5975
	2. départ marché	UCE	114,11	125,52	114,79	120,61	126,12	134,84	131,96	132,21	140,05	139,54	139,44	141,83	146,43	146,66
	%	a			- 6,7	+ 3,6	+ 3,5	+ 4,0	- 2,8	- 0,4						
	b	+13,3	+ 4,2	-10,2	- 3,4	+ 3,1	+13,5	+ 9,2	+ 2,5							
Luxembourg 51	1. BOEUFs extra	LFR	4678	5168	4697	4807	4859	5022	5178	5528	5753	5787	5759	5814	6025	6105
	2. départ ferme	UCE	102,66	119,73	107,83	111,92	114,27	121,47	126,11	135,35	139,80	140,44	140,14	142,18	147,78	149,85
	%	a			-12,2	+ 2,3	+ 1,1	+ 3,4	+ 3,1	+ 6,8						
	b	+ 3,3	+10,5	- 2,3	+ 4,4	+ 3,3	+ 4,6	+ 7,4	+13,5							
United Kingdom 61		UKL														
		EUA														
	%	a														
	b															
Irland 71	1. BULLOCKS (510 - 560 kg)	IRL	41,75	54,35	54,29	52,52	53,50	57,97	57,48	56,57	60,03	61,24	65,10	68,65		
	2. delivered at auction mart	EUA	74,55	87,44	88,39	85,04	83,61	85,76	84,73	84,66	91,73	93,77	99,79	104,88		
	%	a			- 0,9	- 3,3	+ 1,9	+ 8,4	- 0,8	- 1,6						
	b	+34,9	+30,2	+36,4	+25,4	+27,6	+37,0	+33,3	+28,7							
Danmark 81	1. BULLOCKS 1st quality	DKR	640	716	720	725	721	732	735	739	745	735	735	735	745	782
	2. delivered at market	EUA	89,86	105,89	106,48	108,29	108,67	111,92	112,11	112,95	112,86	111,20	111,82	109,23	109,82	114,54
	%	a			- 1,6	+ 0,7	- 0,6	+ 1,5	+ 0,4	+ 0,5						
	b	+10,7	+11,9	+ 9,8	+12,8	+12,7	+13,5	+11,7	+10,5							

%

a. Veränderung gegenüber dem Vormonat (Landeswährung)
Variation par rapport au mois précédent (Monnaie nationale)

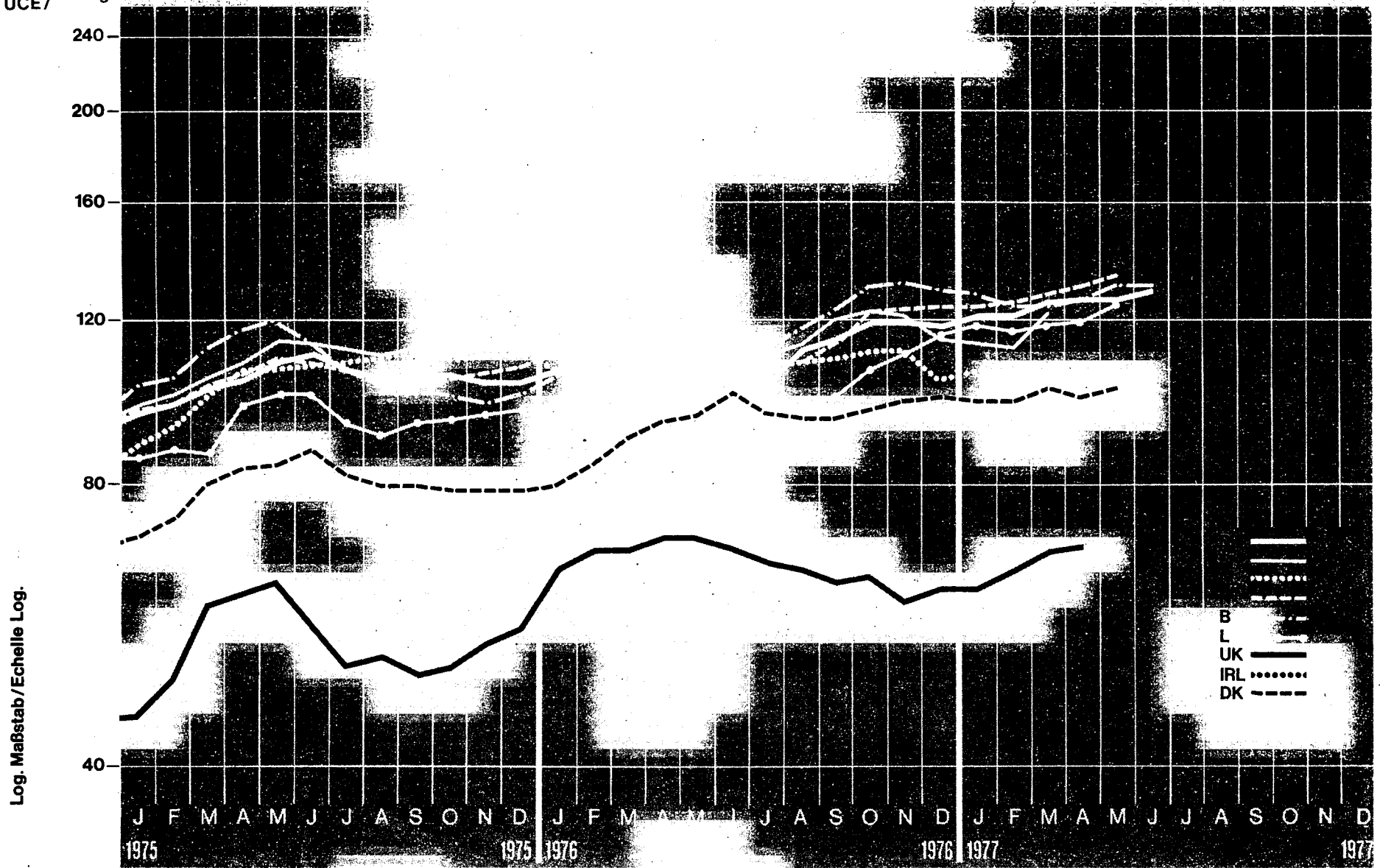
b. Veränderung gegenüber dem gleichen Zeitraum des Vorjahres (Landeswährung)
Variation par rapport à la même période de l'année précédente (Monnaie nationale)

N.B.: - Das Sonderheft S 5/1973 der Reihe "Agrarpreise" enthält eine detaillierte Beschreibung der die Preisreihen bestimmenden Merkmale.

- Le numéro spécial S 5/1973 de la série "Prix agricoles" contient la description détaillée des caractéristiques déterminantes des séries de prix.

KÜHE / COWS / VACHES / VACCHE

EUA /
UCE / 100 kg



Preise je 100 kg Lebendgewicht - ohne MwSt / Prix par 100 kg poids vif - hors TVA

Land und Quelle Pays et Source	1. Produktdefinition Définition du produit	2. Frachtlage und Aufmachung Point de livraison et conditionnement	Währungseinheit Unité monétaire	Handelsweg: vom Erzeuger (oder Aufkäufer) an den Handel ; Lebendviehmärkte Phase d'échange: du producteur (ou collecteur) au commerce ; marchés du bétail vivant															
				Ø		1976							1977						
				1975	1976	J	A	S	O	N	D	J	F	M	A	M	J		
Deutschland 01	1. KUEHE A	2. frei Markt	DM	316,3	319,4	289,2	311,7	315,8	321,8	320,8	315,6	325,2	327,5	335,4	337,4	336,5	342,6		
			ERE	103,73	112,45	102,40	111,96	114,48	119,46	119,79	118,01	121,32	121,97	125,19	126,36	126,36	128,83		
	%	a			- 7,4	+ 7,8	+ 1,3	+ 1,9	- 0,3	- 1,6									
	b	+13,4	+ 1,0	- 8,3	- 2,7	- 1,8	- 0,4	+ 1,1	- 0,3										
France 11	1. VACHES A	2. rendu marché	FF	579,4	620,5	588,6	619,4	654,5	677,2	671,2	642,1	632,3	626,9	685,8					
			UCE	108,93	116,09	110,70	113,28	120,21	122,47	121,07	114,83	113,47	112,72	122,87					
	%	a			+ 1,0	+ 5,2	+ 5,7	+ 3,5	- 0,9	- 4,3									
	b	+14,3	+ 7,1	+ 0,5	+ 7,1	+10,6	+14,4	+15,8	+12,3										
Italia 21	1. VACCHE 1	2. f.co partenza azienda o mercato	LIT	85102	99253	98600	100300	102730	106600	106860	105800	105140	101840	101800	104940				
			UCE	105,10	106,71	107,38	108,83	109,97	111,79	111,20	108,79	106,72	103,35	102,51	105,12				
	%	a			- 2,0	+ 1,7	+ 2,5	+ 3,1	+ 0,8	- 1,0									
	b	+39,8	+16,6	+13,4	+15,0	+15,7	+20,5	+21,0	+19,5										
Niederland 31	1. KOEIEEN 1e kw.	2. af bedrijf of f.co markt	HFL	327,0	343,6	326,0	320,6	329,2	347,1	346,0	346,0	349,2	352,4	359,9	363,7	370,1	374,9		
			ERE	104,31	116,27	108,90	108,81	114,06	122,92	123,69	124,11	124,53	125,63	128,74	130,76	133,40	133,90		
	%	a			- 6,3	- 1,7	+ 2,7	+ 5,4	- 3,0	0,0									
	b	+13,4	+ 5,1	- 3,0	- 2,3	+ 1,5	+ 5,6	+ 4,9	+ 2,8										
Belgique/ België 41	1. VACHES 55%	2. départ marché	BFR	4866	5177	4900	5060	5200	5388	5390	5288	5300	5125	5110	5188	5370	5375		
			UCE	106,78	119,93	112,49	117,61	122,29	130,32	131,28	129,47	128,79	124,38	124,35	126,87	131,71	131,93		
	%	a			- 5,6	+ 3,3	+ 2,8	+ 3,6	0,0	- 1,9									
	b	+16,2	+ 6,4	- 1,0	+ 8,2	+10,9	+16,5	+19,1	+14,7										
Luxembourg 51	1. VACHES AA	2. départ ferme	LFR	4315	4528	4081	4177	4232	4403	4543	4719	4862	4793	4859	4906	5132	4994		
			UCE	94,69	104,90	93,69	97,25	99,52	106,50	110,65	115,54	118,15	116,32	118,24	119,97	125,87	122,58		
	%	a			-10,7	+ 2,4	+ 1,3	+ 4,0	+ 3,2	+ 3,9									
	b	+ 7,0	+ 4,9	- 4,8	+ 1,1	- 1,7	+ 1,5	+ 3,0	+ 6,7										
United Kingdom 61	1. COWS grade 1	2. free at auction mar- ket	UKL	30,27	40,96	40,82	40,19	40,86	43,54	40,96	41,47	40,78	42,64	44,76	45,80	49,13	47,76		
			EUA	54,05	65,90	66,46	65,07	63,86	64,41	60,38	62,07	62,31	65,29	68,61	69,97	74,77	72,70		
	%	a			- 4,6	- 1,5	+ 1,7	+ 6,6	- 5,9	+ 1,2									
	b	+30,4	+35,3	+40,8	+36,4	+42,5	+47,1	+30,3	+26,4										
Ireland			IRL																
			EUA																
	%	a																	
	b																		
Danmark 81	1. YOUNG COWS 1st quality	2. delivered at market	DKR	570	634	647	633	626	631	647	652	649	652	665	672	688	736		
			EUA	80,03	93,76	95,68	94,55	94,35	96,47	98,69	99,65	98,32	98,64	101,17	99,87	101,42	107,81		
	%	a			- 4,9	- 2,2	- 1,1	+ 0,8	+ 2,5	+ 0,8									
	b	+13,5	+11,2	+11,0	+10,1	+ 9,1	+11,5	+14,3	+13,8										

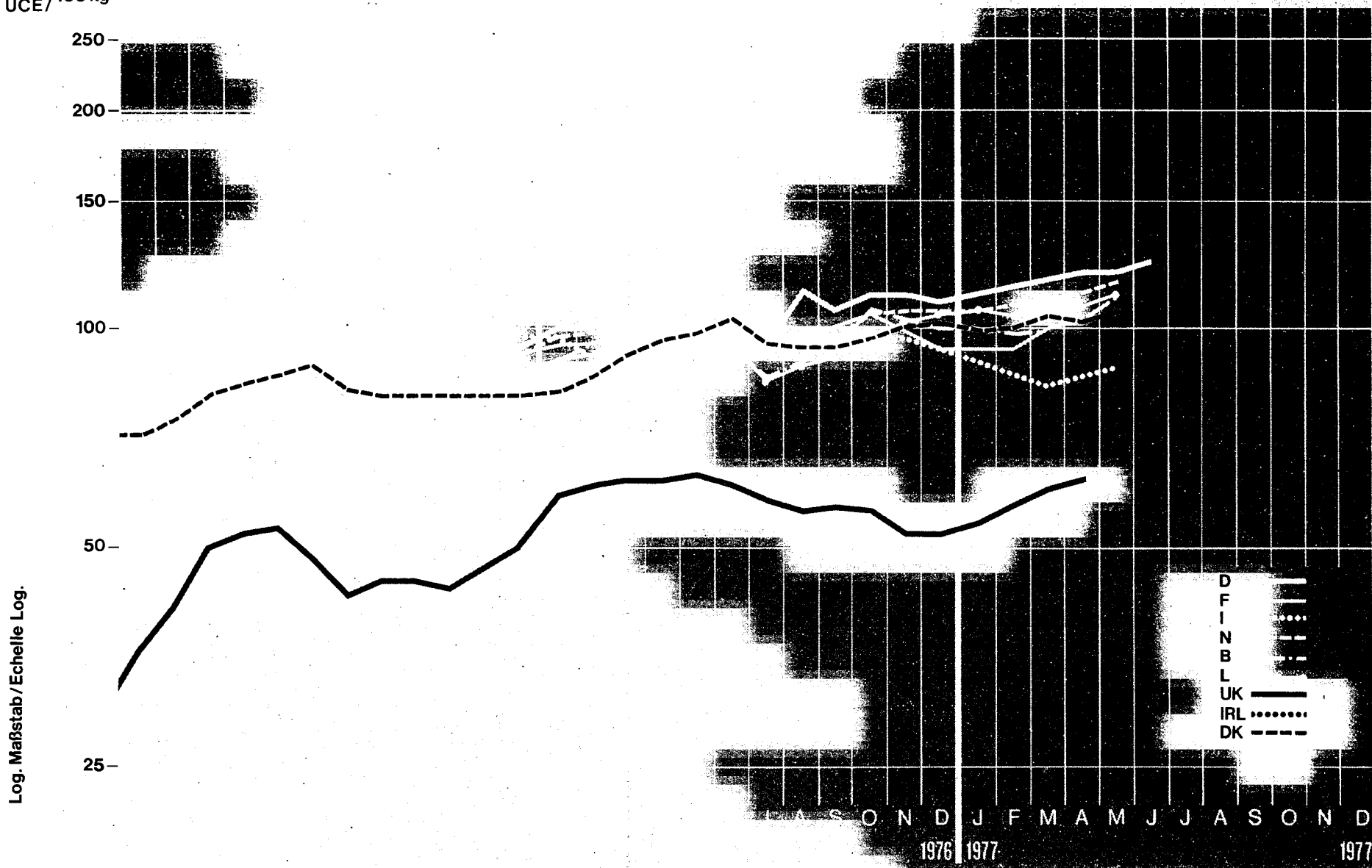
% { a. Veränderung gegenüber dem Vormonat (Landeswährung)
Variation par rapport au mois précédent (Monnaie nationale)
b. Veränderung gegenüber dem gleichen Zeitraum des Vorjahres (Landeswährung)
Variation par rapport à la même période de l'année précédente (Monnaie nationale)

N.B.: - Das Sonderheft S 5/1973 der Reihe "Agrarpreise" enthält eine detaillierte Beschreibung der die Preisreihen bestimmenden Merkmale.

- Le numéro spécial S 5/1973 de la série "Prix agricoles" contient la description détaillée des caractéristiques déterminantes des séries de prix.

KÜHE / COWS / VACHES / VACCHE

EUA / UCE / 100 kg



Log. Maßstab / Echelle Log.

Preise je 100 kg Lebendgewicht - ohne MwSt / Prix par 100 kg poids vif - hors TVA

Land und Quelle Pays et Source	1. Produktdefinition Définition du produit	2. Frachtlage und Aufmachung Point de livraison et conditionnement	Währungseinheit Unité monétaire	Handelsweg: vom Erzeuger (oder Aufkäufer) an den Handel; Lebendvielmärkte Phase d'échange: du producteur (ou collecteur) au commerce; marchés du bétail vivant														
				Ø		1976						1977						
				1975	1976	J	A	S	O	N	D	J	F	M	A	M	J	
Deutschland 01	1. KUEHE B	2. frei Markt	DM	296,0	299,2	267,2	315,8	295,6	301,3	297,8	291,7	301,1	306,6	315,4	318,2	318,8	324,0	
			ERE	97,07	106,27	94,61	113,43	107,16	111,95	111,21	109,07	112,33	114,19	117,73	119,17	119,71	121,83	
	%																	
	a			-11,4	+18,2	-6,4	+1,9	-1,2	-2,0									
b	+11,3	+1,1	-12,4	+6,3	-0,9	+1,1	+1,5	-0,5										
France 11	1. VACHES N	2. rendu marché	FF	493,0	562,5	494,5	522,6	556,4	575,6	558,5	528,3	528,8	527,3	560,6				
			UCE	92,68	98,45	93,00	95,57	102,20	104,10	100,74	94,48	94,90	94,82	100,44				
	%																	
	a			+1,0	+5,7	+6,5	+3,5	-3,0	-5,4									
b	+15,5	+6,7	-1,8	+6,0	+10,9	+16,3	+15,5	+10,2										
Italia 21	1. VACCHE I (razza da latte)	2. f. co partenza azienda o mercato	LIT	75505	87556	86746	86943	88729	90207	93276	91414	87702	85335	83821	86526	88587		
			UCE	93,25	94,13	94,47	94,33	94,94	95,17	97,07	94,00	89,02	86,60	84,41	86,67	88,52		
	%																	
	a			-4,4	+0,2	+2,1	+1,7	+3,4	-2,0									
b	+42,5	+16,0	+11,8	+9,0	+11,8	+14,9	+19,0	+17,2										
Niederland 31	1. KOEIEI 2e kw.	2. af bedrijf of f. co markt	HFL	285,5	297,7	279,6	273,0	280,6	298,6	297,1	295,6	298,1	301,7	309,3	313,3	320,9	327,0	
			ERE	91,07	100,74	93,40	92,66	97,22	105,75	106,21	106,03	106,31	107,55	110,64	112,64	115,67	116,79	
	%																	
	a			-7,6	-2,4	+2,8	+6,4	-0,5	-0,5									
b	+19,6	+4,3	-5,0	-4,6	-0,4	+4,9	+3,8	+0,4										
Belgien 41	1. VACHES 50%	2. départ marché	BFR	4028	4200	3750	3920	4013	4375	4250	4138	4125	4063	4090	4225	4560	4525	
			UCE	86,39	97,30	86,09	91,27	94,37	105,82	103,51	101,32	100,24	98,60	99,53	103,32	111,84	111,07	
	%																	
	a			-8,5	+4,5	+2,4	+9,0	-2,9	-2,6									
b	+17,3	+4,3	-10,2	+1,8	+3,2	+11,8	+11,5	+6,9										
Luxemburg 51	1. VACHES A	2. départ ferme	LFR	4002	4175	3720	3843	3893	4070	4206	4298	4418	4320	4433	4449	4579	4611	
			UCE	87,82	96,72	85,58	89,48	91,55	98,44	102,44	105,23	107,36	104,84	107,88	108,80	112,31	113,18	
	%																	
	a			-12,0	+3,1	+1,3	+4,5	+3,3	+2,2									
b	+11,4	+4,3	-7,4	+0,4	-3,0	+0,4	+3,7	+5,5										
United Kingdom 61	1. COWS grade 2	2. free at auction mar- ket	UKL	25,92	36,28	35,82	35,18	36,47	38,13	35,35	34,94	35,91	37,42	39,59	40,90	43,27	41,76	
			EUA	46,28	58,37	58,32	56,96	57,00	56,41	52,11	52,29	54,87	57,30	60,69	62,49	65,85	63,57	
	%																	
	a			-6,7	-1,8	+3,7	+4,6	-7,3	-1,2									
b	+39,8	+40,0	+44,6	+38,3	+42,7	+48,3	+28,1	+19,5										
Ireland			IRL															
			EUA															
	%																	
	a																	
b																		
Danmark 81	1. COWS 1st quality	2. delivered at market	DKR	581	645	647	635	629	637	659	662	660	665	679	692	713	760	
			EUA	81,57	95,39	95,68	94,84	94,80	97,39	100,52	101,18	99,98	100,61	103,30	102,84	105,11	111,32	
	%																	
	a			-6,9	-1,9	-0,9	+1,3	+3,5	+0,5									
b	+13,9	+11,0	+10,8	+8,9	+8,1	+10,2	+14,0	+13,0										

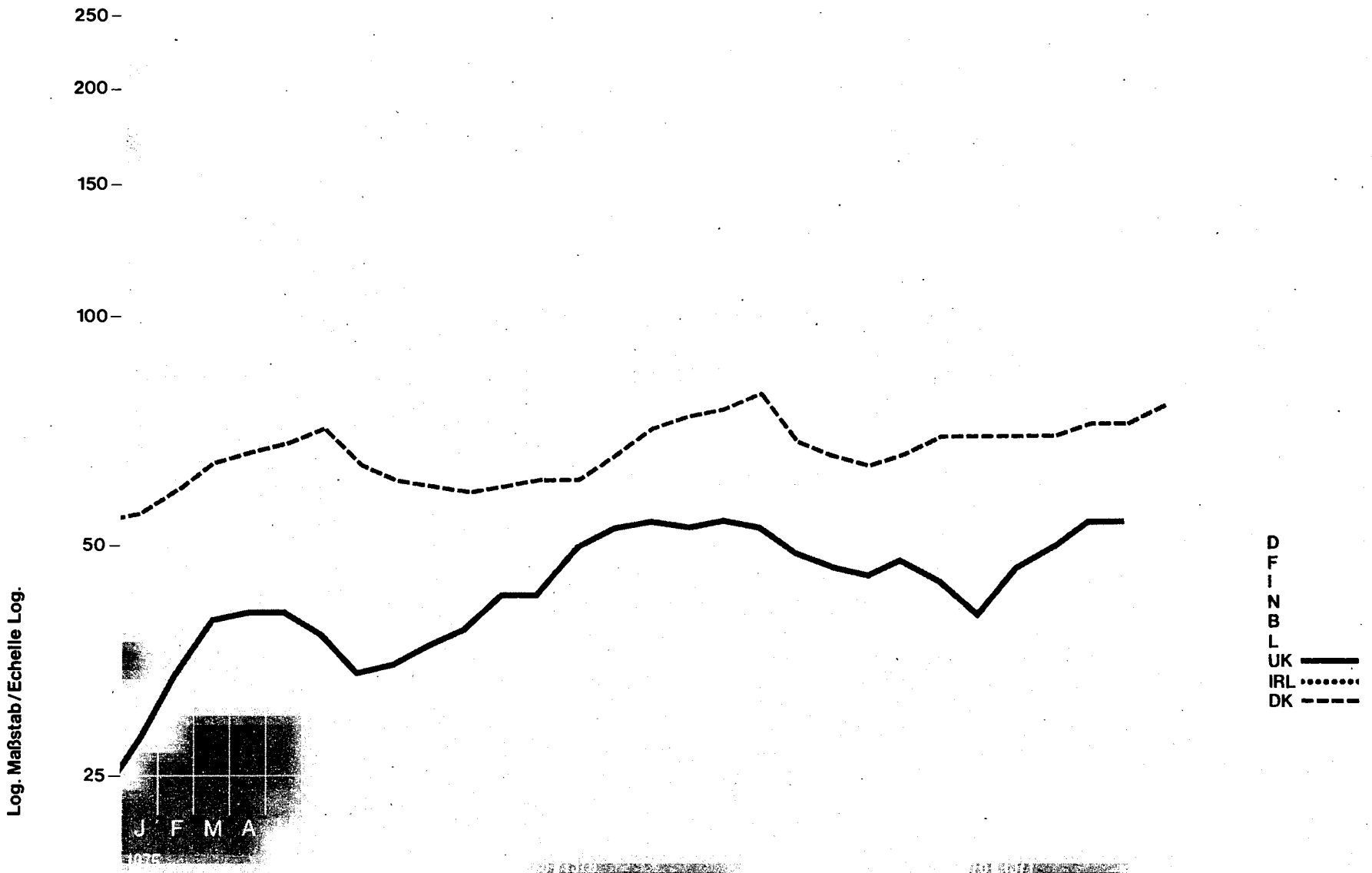
% { a. Veränderung gegenüber dem Vormonat (Landeswährung)
Variation par rapport au mois précédent (Monnaie nationale)
b. Veränderung gegenüber dem gleichen Zeitraum des Vorjahres (Landeswährung)
Variation par rapport à la même période de l'année précédente (Monnaie nationale)

N.B.: - Das Sonderheft S 5/1973 der Reihe "Agrarpreise" enthält eine detaillierte Beschreibung der die Preisreihen bestimmenden Merkmale.

Le numéro spécial S 5/1973 de la série "Prix agricoles" contient la description détaillée des caractéristiques déterminantes des séries de prix.

KÜHE / COWS / VACHES / VACCHE

EUA / 100 kg
UCE/



Preise je 100 kg Lebendgewicht - ohne MWSt / Prix par 100 kg poids vif - hors TVA

Land und Quelle Pays et Source	1. Produktdefinition Définition du produit	2. Frachtlage und Aufmachung Point de livraison et conditionnement	Währungseinheit Unité monétaire	Handelsweg: vom Erzeuger (oder Aufkäufer) an den Handel ; Lebendviehmärkte Phase d'échange: du producteur (ou collecteur) au commerce ; marchés du bétail vivant														
				Ø		1976						1977						
				1975	1976	J	A	S	O	N	D	J	F	M	A	M	J	
Deutschland 101	1. KUEHE C 2. frei Markt		DM	250,8	260,8	230,9	251,1	253,3	257,7	256,1	251,1	260,9	265,1	275,1	276,8	279,1	282,9	
			ERE	25,20	92,63	81,75	90,19	91,83	95,66	95,63	93,89	97,33	98,73	102,68	103,67	104,80	106,38	
			a			-12,4	+ 8,7	+ 0,9	+ 1,7	- 0,6	- 2,0							
			b	+10,5	- 0,4	-13,3	- 1,8	- 1,2	- 0,3	+ 0,2	- 2,4							
France 11	1. VACHES C 2. rendu marché		FF	400,8	422,4	390,7	407,5	433,0	447,4	431,5	407,0	413,8	428,2	455,0				
			UCE	75,35	79,03	73,48	74,52	79,53	80,91	77,83	72,79	74,26	77,00	81,52				
			a			- 1,9	+ 4,3	+ 6,3	+ 3,3	- 3,6	- 5,7							
			b	+17,0	+15,4	- 5,7	+ 2,4	+ 9,0	+12,7	+ 9,9	+ 2,9							
Italia 21	1. VACCHE II (razza da latte) 2. f.co partenza azienda o mercato		LIT	60513	70722	69675	69650	72150	74158	75089	72667	72138	74931	73902	77079	78827		
			UCE	75,10	76,03	75,88	75,57	77,20	78,24	78,14	74,72	73,23	76,04	74,42	77,21	78,76		
			a			- 6,2	0,0	+ 3,6	+ 2,8	- 1,3	- 3,2							
			b	-37,6	+16,3	+12,5	+ 9,7	+14,8	+20,3	+21,2	+19,4							
Niederland 31	1. KOEIEEN 3e kw. 2. af bedrijf of f.co markt		HFL	250,0	257,6	238,9	231,2	237,5	255,5	254,4	252,6	253,1	256,9	263,1	266,0	272,2	278,9	
			ERE	79,75	87,17	79,80	78,47	82,29	90,48	90,94	90,61	90,36	91,58	94,11	95,64	98,11	99,61	
			a			- 9,0	- 3,2	+ 2,7	+ 7,6	- 0,4	- 0,7							
			b	+18,0	+ 3,0	- 7,4	- 8,2	- 3,1	+ 2,8	+ 2,0	- 2,3							
Belgique/ Belgîe 41	1. VACHES "fabrication" 2. départ marché		BFR	3242	3396	3050	3200	3263	3513	3410	3300	3275	3325	3240	3363	3670	3713	
			UCE	71,15	78,67	70,02	74,51	76,74	84,97	83,05	80,80	79,59	78,27	78,84	82,24	90,02	91,14	
			a			- 6,2	+ 4,9	+ 2,0	+ 7,7	- 2,9	- 3,2							
			b	+15,1	+ 4,8	- 2,1	+ 5,8	+ 3,3	+ 8,1	+ 2,9	- 0,6							
Luxembourg 51	1. VACHES B 2. départ ferme		LFR	3613	3755	3370	3463	3463	3628	3780	3778	3953	3915	3975	3948	4098	4218	
			UCE	79,29	86,99	77,37	80,63	81,44	87,75	92,06	92,50	96,06	95,01	96,73	96,55	100,51	103,53	
			a			-10,6	+ 2,8	0,0	+ 4,8	+ 4,2	- 0,1							
			b	+12,8	+ 3,9	- 7,0	- 1,0	- 5,1	+ 0,5	+ 3,8	+ 1,8							
United Kingdom 61	1. COWS grade 3 2. free at auction mar- ket		UKL	21,22	30,71	30,69	29,43	29,78	32,89	30,63	27,49	30,93	32,91	35,33	35,55	36,99	36,30	
			EUA	37,89	49,41	49,97	47,65	46,54	48,66	45,15	41,13	47,26	50,39	54,16	54,31	56,29	55,26	
			a			- 7,7	- 4,1	+ 1,7	+10,4	- 6,9	-10,3							
			b	+49,5	+44,7	+56,7	+45,0	+42,5	+45,3	+23,4	+ 8,7							
Ireland			IRL															
			EUA															
			a															
			b															
Danmark 81	1. COWS 3rd quality 2. delivered at market		DKR	447	474	471	442	429	434	461	459	463	468	481	497	526	563	
			EUA	62,76	70,10	69,65	66,02	64,66	66,35	70,32	70,15	70,14	70,80	73,18	73,86	77,54	82,47	
			a			-13,3	- 6,2	- 2,9	+ 1,2	+ 6,2	- 0,4							
			b	+ 5,9	+ 6,0	+ 3,3	+ 0,7	- 0,5	- 1,9	+ 7,5	+ 4,8							

% { a. Veränderung gegenüber dem Vormonat (Landeswährung)
Variation par rapport au mois précédent (Monnaie nationale)
b. Veränderung gegenüber dem gleichen Zeitraum des Vorjahres (Landeswährung)
Variation par rapport à la même période de l'année précédente (Monnaie nationale)

N.B.: - Das Sonderheft S 5/1973 der Reihe "Agrarpreise" enthält eine detaillierte Beschreibung der die Preisreihen bestimmenden Merkmale.

- Le numéro spécial S 5/1973 de la série "Prix agricoles" contient la description détaillée des caractéristiques déterminantes des séries de prix.

KÄLBER / CALVES / VEAUX / VITELLI

EUA/
UCE/ 100 kg

544-

476-

408-

340-



272-

204-

136-

Log. Maßstab/Echelle Log.

D
F
I
N
B
L
UK ———
IRL
DK - - - -



Preise je 100 kg Schlächtkörpergewicht - ohne MWSt / Prix par 100 kg poids carcasse - hors TVA

Land und Quelle Pays et Source	1. Produktdefinition Définition du produit 2. Frachtlage und Aufmachung Point de livraison et conditionnement	Währungseinheit Unité monétaire	Handelsweg: vom Grosshandel (oder Schlachthof) an den Einzelhandel; Schlachtviehmärkte Phase d'échange: du grossiste (ou de l'abattoir) au détaillant; marchés des animaux abattus															
			Ø		1976							1977						
			1975	1976	J	A	S	O	N	D	J	F	M	A	M	J		
Deutschland 01	1. KALBER 1	DM	843,0	816,0	742,0	823,0	821,0	803,0	801,0	837,0	782,0	778,0	792,0	847,0	861,0			
	2. ab Grossmärkte	ERE	276,72	289,83	262,72	295,62	297,63	298,09	299,11	312,96	291,74	289,76	295,62	317,22	323,31			
	% a			- 5,8	+10,9	- 0,2	- 2,2	- 0,2	+ 4,5									
	% b	+18,7	- 3,3	- 1,2	+ 4,2	- 3,5	- 7,9	-12,0	-14,8									
France 11	1. VEAUX 1re qual.	FF	1311	1333	1155	1374	1418	1373	1364	1345	1315	1295	1364					
	2. départ Paris Rungis	UCE	246,47	249,40	217,22	251,28	260,45	248,31	246,03	240,53	235,99	232,86	244,38					
	% a			- 0,4	+19,0	+ 3,2	- 3,2	- 0,7	- 1,4									
	% b	+20,7	+ 1,7	+ 1,9	+15,5	+ 3,5	- 3,0	- 6,8	-12,7									
Italia 21	1. VITELLI 1	LIT	213905	239218	230683	245600	248117	250750	250667	252883	248833	239308	233383	255083	262100			
	2. f.co partenza mercato	UCE	264,17	257,19	251,21	266,48	265,49	264,54	260,85	260,04	252,58	242,86	235,02	255,52	261,89			
	% a			0,0	+ 6,5	+ 1,0	+ 1,1	0,0	+ 0,9									
	% b	+20,8	+11,8	+18,9	+24,8	+20,2	+ 3,6	+ 7,2	+ 6,2									
Niederland 31	1. VETTE KALVEREN 1e kw.	HFL	883	873	828	891	867	831	825	839	820	834	861	912	922	943		
	2. af veemarkt	ERE	281,68	295,42	276,59	302,41	300,39	294,29	294,92	300,95	292,43	297,31	307,98	327,89	332,33	336,81		
	% a			- 1,0	+ 7,6	- 2,7	- 4,2	- 0,7	+ 1,7									
	% b	+19,6	- 1,1	+ 3,8	+ 9,5	- 0,7	- 7,7	-13,3	-20,0									
Belgique/ Belgie 41	1. VEAUX	BFR	13063	13707	12083	13388	13340	13625	13438	13600	13313	13000	13350	13939	14063	14270		
	2. départ marché	UCE	286,67	317,55	277,39	311,71	313,72	329,55	327,29	332,99	323,52	315,49	324,87	340,84	344,93	350,26		
	% a			-12,5	+10,8	- 0,4	+ 2,1	- 1,4	+ 1,2									
	% b	+15,5	+ 4,9	+ 2,3	+ 6,3	+ 0,9	+ 1,1	- 7,9	-12,3									
Luxembourg 51	1. VEAUX	LFR	12615	12443	11095	11935	11910	12250	12540	12140	11955	11920	12075	12430	12225	12500		
	2. départ abattoir	UCE	276,84	288,26	254,71	277,88	280,09	296,29	305,42	297,24	290,52	289,28	293,84	303,97	299,85	306,81		
	% a			- 7,3	+ 7,6	- 0,2	+ 2,4	+ 2,4	- 3,2									
	% b	+20,1	- 1,4	- 4,5	+ 0,3	- 8,6	- 7,1	- 9,2	-17,0									
United Kingdom 61	1. CALVES (Fats)	UKL	90,65	112,88	105,56	114,42	116,45	120,15	123,08	123,46	117,39	102,73	108,82	119,05	119,42	143,20		
	2. free at market	EUA	161,87	181,60	171,86	185,27	182,00	177,74	181,42	184,77	179,38	157,30	166,81	181,80	181,74	217,98		
	% a			- 0,5	+ 8,4	+ 1,8	+ 3,2	+ 2,4	+ 0,3									
	% b	+29,0	+24,5	+29,7	+35,5	+28,6	+24,5	+12,3	+ 2,8									
Ireland		IRL																
		EUA																
	% a																	
	% b																	
Dänmark 81	1. CALVES 1st qual.	DKR	1232	1340	1327	1350	1350	1331	1350	1317	1270	1260	1260	1260	1260	1260		
	2. ex market	EUA	172,97	199,17	196,24	201,64	203,47	203,50	205,92	201,29	192,39	190,62	191,69	187,25	185,74	184,56		
	% a			- 0,5	+ 1,7	0,0	- 1,4	+ 1,4	- 2,4									
	% b	+15,2	+ 8,8	+ 7,0	+ 8,9	+ 3,8	+ 3,6	+ 8,0	+ 3,9									

% a. Veränderung gegenüber dem Vormonat (Landeswährung)
Variation par rapport au mois précédent (Monnaie nationale)
b. Veränderung gegenüber dem gleichen Zeitraum des Vorjahres (Landeswährung)
Variation par rapport à la même période de l'année précédente (Monnaie nationale)

N.B.: Das Sonderheft S 5/1973 der Reihe "Agrarpreise" enthält eine detaillierte Beschreibung der die Preisreihen bestimmenden Merkmale.

Le numéro spécial S 5/1973 de la série "Prix agricoles" contient la description détaillée des caractéristiques déterminantes des séries de prix.

GROSSRINDER / HEAVY CATTLE / GROS BOVINS / BOVINI ADULTI

EUA/
UCE/ 100 kg

500-

400-

300-


200-

100-

Log. Maßstab/Echelle Log.

1976

D
F
I
N
B
L
UK ———
IRL
DK - - - -



A9. GROSSRINDER (Schlachtkörper) /
A9. HEAVY CATTLE (carcasses)

A9. GROS BOVINS (carcasses)
A9. BOVINI ADULTI (mezzene)

Preise je 100 kg Schlachtkörpergewicht - ohne MWSt / Prix par 100 kg poids carcasse - hors TVA

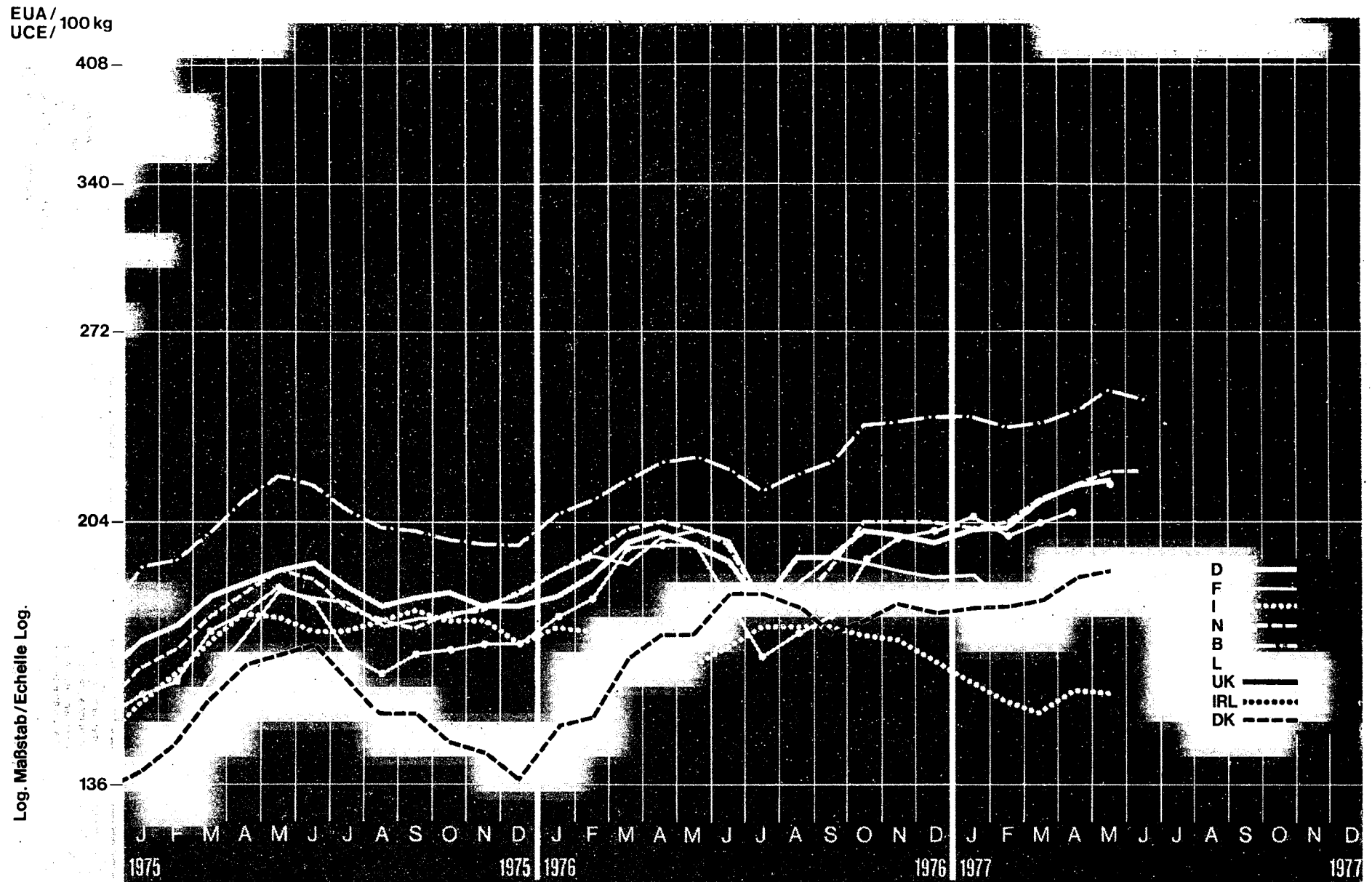
Land und Quelle Pays et Source	1. Produktdefinition Définition du produit 2. Frachtlage und Aufmachung Point de livraison et conditionnement	Währungseinheit Unité monétaire	Handelsweg: vom Grosshandel (oder Schlachthof) an den Einzelhandel; Schlachtviehmärkte Phase d'échange: du grossiste (ou de l'abattoir) au détaillant; marchés des animaux abattus													
			Ø		1976					1977						
			1975	1976	J	A	S	O	N	D	J	F	M	A	M	J
Deutschland 01	1. JUNGBULLEN 1	DM	693,6	703,3	688,0	690,0	691,0	699,0	711,0	713,0	710,0	707,0	705,0	701,0	696,0	
		ERE	227,46	249,90	236,52	247,84	250,50	259,49	265,50	266,60	264,88	263,31	263,15	262,54	261,35	
	% a															
		% b	+12,0	+3,4	-4,4	+3,3	+0,1	+1,2	+1,7	+0,3						
France 11	1. BOEUFs, VACHES lère qual.	FF	1061	1196	1118	1174	1258	1338	1310	1243	1230	1175	1200			
		UCE	199,47	223,77	210,26	214,70	231,06	241,98	236,29	222,29	220,73	211,28	215,00			
	% a															
		% b	+18,2	+12,7	+2,4	+12,9	+16,5	+24,5	+20,5	+12,4						
Italia 21	1. VITELLONI 1	LIT	195905	223213	216375	229550	240500	246375	248950	247625	247900	241875	236000	240250	238300	
		UCE	241,94	239,97	235,63	249,06	257,34	259,93	259,07	254,63	251,64	245,47	237,66	240,66	238,11	
	% a															
		% b	+29,1	+13,9	+12,5	+16,7	+18,2	+20,5	+21,0	+21,2						
Niederland 31	1. STIEREN 1e kw.	HFL	669	706	684	686	699	707	713	716	723	723	725	722	724	725
		ERE	213,41	238,90	228,49	233,51	242,18	250,38	254,88	257,55	257,84	257,74	259,34	259,58	260,96	258,94
	% a															
		% b	+12,4	+5,5	+0,4	0,0	+1,7	+1,6	+0,8	+0,1						
Belgique/ Belge 41	1. BOEUFs, GENISSES VACHES le choix	BFR	10707	11189	10883	11100	11210	11400	11450	11440	11575	11463	11540	11725	10838	11920
		UCE	234,97	259,21	249,84	258,44	263,63	275,73	278,87	280,10	281,28	278,19	280,82	286,73	265,53	292,58
	% a															
		% b	+10,7	+4,5	-2,9	+2,0	+1,0	+1,7	+0,4	-0,1						
Luxembourg 51	1. BOEUFs, TAUREAUX GENISSES, VACHES extra	LFR	8633	9328	8649	8882	7426	9256	9529	10012	10517	10365	10322	10451	10804	10582
		UCE	189,45	216,10	198,56	206,80	174,64	223,97	232,08	245,14	255,57	251,54	251,18	255,57	244,99	259,74
	% a															
		% b	+4,4	+8,1	-2,2	+5,1	+2,2	+54,7	+6,3	+11,1						
United Kingdom 61	1. SCOTCH KILLED	UKL	73,32	99,88	93,34	97,62	101,81	108,86	107,10	110,32	107,41	102,51	96,46	97,22	96,80	108,64
		EUA	130,92	160,69	151,96	158,06	159,12	161,04	157,87	165,11	164,13	156,97	150,93	148,53	147,37	165,37
	% a															
		% b	+16,7	+36,2	+33,0	+47,0	+44,6	+54,7	+38,3	+28,5						
Irland 71	1. BEEF	IRL	75,06	97,10	102,98	100,61	100,28	107,05	104,09	108,75	110,15	102,55	109,89	110,15		
		EUA	134,03	156,22	167,66	162,90	156,73	158,36	153,43	162,76	168,31	157,03	168,45	168,29		
	% a															
		% b	+9,4	+29,4	+38,9	+39,1	+31,8	+39,3	+38,4	+41,1						
Danmark 81	1. HEIFERS and BULLOCKS 1st qual.	DKR	1272	1387	1423	1396	1388	1390	1430	1416	1405	1396	1410	1444	1457	1551
		EUA	178,59	205,12	210,44	208,81	209,20	212,52	218,12	216,42	212,84	211,20	214,50	214,59	214,78	227,18
	% a															
		% b	+15,2	+9,0	+7,2	+6,6	+5,4	+7,6	+11,7	+10,2						

% { a. Veränderung gegenüber dem Vormonat (Landeswährung)
Variation par rapport au mois précédent (Monnaie nationale)
b. Veränderung gegenüber dem gleichen Zeitraum des Vorjahres (Landeswährung)
Variation par rapport à la même période de l'année précédente (Monnaie nationale)

N.B.: - Das Sonderheft S 5/1973 der Reihe "Agrarpreise" enthält eine detaillierte Beschreibung der die Preisreihen bestimmenden Merkmale.

- Le numéro spécial S 5/1973 de la série "Prix agricoles" contient la description détaillée des caractéristiques déterminantes des séries de prix.

GROSSRINDER / HEAVY CATTLE / GROS BOVINS / BOVINI ADULTI



A10. GROSSRINDER (Schlachtkörper)
A10. HEAVY CATTLE (carcasses)

A10. GROS BOVINS (carcasses)
A10. BOVINI ADULTI (mezzene)

Preise je 100 kg Schlachtkörpergewicht - ohne MwSt / Prix par 100 kg poids carcasse - hors TVA

Land und Quelle Pays et Source	1. Produktdefinition Définition du produit	2. Frachtlage und Aufmachung Point de livraison et conditionnement	Währungseinheit Unité monétaire	Handelsweg: vom Grosshandel (oder Schlachthof) an den Einzelhandel ; Schlachtviehmärkte Phase d'échange du grossiste (ou de l'abattoir) au détaillant ; marchés des animaux abattus														
				Ø		1976						1977						
				1975	1976	J	A	S	O	N	D	J	F	M	A	M	J	
Deutschland 01	1. KUEHE II 2. ab Grossmärkte		DM	553,9	546,1	507,0	538,0	534,0	542,0	537,0	527,0	539,0	545,0	565,0	576,0	580,0		
			ERE	181,65	193,97	179,51	193,25	193,59	201,20	200,53	197,05	201,09	202,98	210,89	215,72	217,79		
			% a			- 7,0	+ 6,1	- 0,7	+ 1,5	- 0,9	- 1,9							
			% b			+13,4	- 1,4	- 9,9	- 2,7	- 4,5	- 3,0	- 1,3	- 3,8					
France 11	1. BOEUFs, VACHES 2e qual. 2. départ Paris Rungis		FF	910	1023	958	1012	1053	1058	1050	1050	1050	1000	1050				
			UCE	171,08	191,40	180,17	185,07	193,41	191,34	189,39	187,78	188,43	179,81	188,13				
			% a			- 7,2	+ 5,6	+ 4,1	+ 0,5	- 0,8	0,0							
			% b			+17,7	+12,4	+ 1,5	+11,2	+14,5	+15,0	+12,5	+10,5					
Italia 21	1. VACCHE II 2. f.co partenza mercato		LIT	133068	155297	159250	159500	161825	162625	163800	159675	156875	151875	151875	157250	156425		
			UCE	171,63	166,96	173,42	173,06	173,15	171,57	170,46	164,19	159,24	154,13	152,94	157,52	156,30		
			% a			+ 1,0	+ 0,2	+ 1,5	+ 0,5	+ 0,7	- 2,5							
			% b			+38,3	+11,8	+14,7	+14,2	+14,2	+15,6	+16,2	+18,1					
Niederland 31	1. KOEIEEN 2e kw. 2. af veemarkt		HFL	557	580	544	533	551	577	571	569	567	575	590	599	611	618	
			ERE	177,68	196,27	181,72	180,91	190,90	204,34	204,12	204,10	202,20	204,98	211,05	215,36	220,23	220,73	
			% a			- 8,3	- 2,0	+ 3,4	+ 4,7	- 1,0	+ 0,3							
			% b			+15,1	+ 4,1	- 4,1	- 4,3	+ 0,7	+ 3,8	+ 2,3	- 1,0					
Belgique/ België 41	1. BOEUFs, GENISSES VACHES 2e choix 2. départ marché		BFR	9229	9603	9333	9438	9510	9763	9750	9780	9863	9713	9770	9875	10163	10140	
			UCE	202,53	222,47	214,26	219,74	223,85	236,14	237,46	239,46	239,68	235,72	237,75	241,49	249,27	248,89	
			% a			- 3,0	+ 1,1	+ 0,8	+ 2,7	- 0,1	+ 0,3							
			% b			+16,7	+ 4,1	- 1,6	+ 2,0	+ 2,7	+ 6,9	+ 7,3	+ 7,9					
Luxembourg 51	1. VACHES A 2. départ abattoir		LFR	7713	8034	7218	7409	7517	7985	8150	8216	8453	8262	8399	8484	8840	8882	
			UCE	169,26	186,12	165,70	172,50	176,78	192,65	198,50	201,16	205,41	200,51	204,39	207,47	216,82	218,01	
			% a			- 8,9	+ 2,6	+ 1,5	+ 6,0	+ 2,3	+ 0,8							
			% b			+11,8	+ 4,2	- 5,2	+ 0,2	- 1,8	+ 3,1	+ 4,2	+ 5,0					
United Kingdom			UKL															
			EUA															
			% a															
			% b															
Ireland			IRL															
			EUA															
			% a															
			% b															
Danmark 81	1. YOUNG COWS 2nd quality 2. ex market		DKR	1091	1161	1236	1205	1143	1145	1185	1163	1179	1185	1191	1259	1285	1350	
			EUA	153,18	171,70	182,78	179,98	172,27	175,06	180,75	177,76	178,61	179,27	181,19	187,10	189,43	197,74	
			% a			+ 0,7	- 2,5	- 5,1	+ 0,2	+ 3,5	- 1,9							
			% b			+18,6	+ 6,4	+ 9,9	+10,9	+ 4,9	+10,9	+16,2	+14,2					

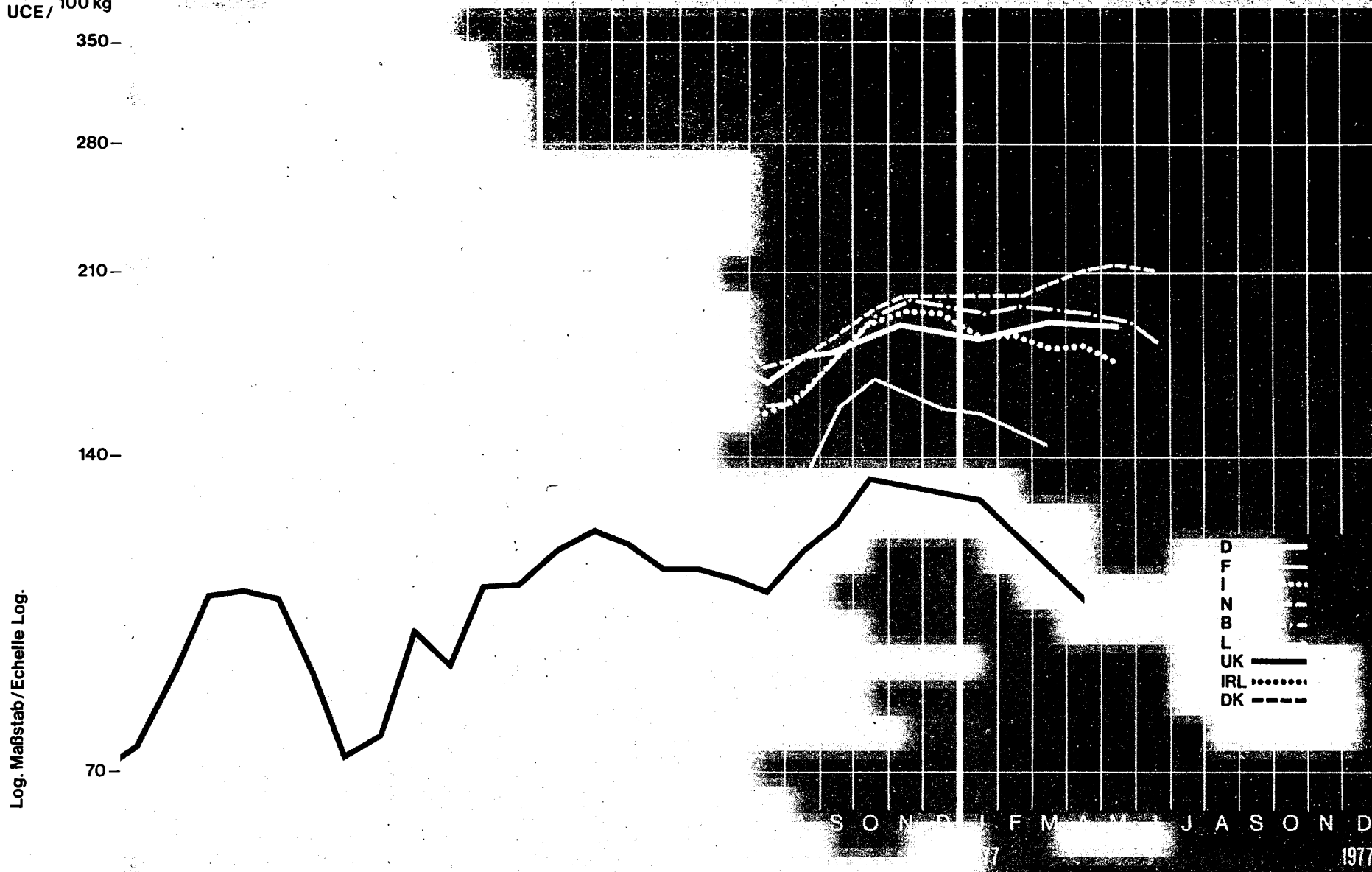
% { a. Veränderung gegenüber dem Vormonat (Landeswährung)
Variation par rapport au mois précédent (Monnaie nationale)
b. Veränderung gegenüber dem gleichen Zeitraum des Vorjahres (Landeswährung)
Variation par rapport à la même période de l'année précédente (Monnaie nationale)

N.B.: - Das Sonderheft S 5/1973 der Reihe "Agrarpreise" enthält eine detaillierte Beschreibung der die Preisreihen bestimmenden Merkmale.

- Le numéro spécial S 5/1973 de la série "Prix agricoles" contient la description détaillée des caractéristiques déterminantes des séries de prix.

GROSSRINDER / HEAVY CATTLE / GROS BOVINS / BOVINI ADULTI

EUA /
UCE / 100 kg



Log. Maßstab / Echelle Log.

J A S O N D J F M A M J J A S O N D

1977

A11. GROSSRINDER (Vorderviertel) /
A11. HEAVY CATTLE (forequarter)

A11. GROS BOVINS (quartier de devant)
A11. BOVINI ADULTI (quarto anteriore)

Preis je 100 kg Schlachtkörpergewicht - ohne MwSt / Prix par 100 kg poids carcasse - hors TVA

Land und Quelle Pays et Source	1. Produktdefinition Définition du produit 2. Frachtlage und Aufmachung Point de livraison et conditionnement	Währungseinheit Unité monétaire	Handelsweg: vom Grosshandel (oder Schlachthof) an den Einzelhandel ; Schlachtviehmärkte Phase d'échange: du grossiste (ou de l'abattoir) au détaillant ; marchés des animaux abattus													
			Ø		1976						1977					
			1975	1976	J	A	S	O	N	D	J	F	M	A	M	J
Deutschland 01	1. KUEHE I	DM	482,8	503,8	469,0	482,0	486,0	494,0	501,0	493,0	489,0	504,0	507,0	504,0	498,0	
		ERE	158,66	178,94	166,06	173,13	176,18	183,38	187,09	184,34	182,43	187,71	189,24	188,76	187,00	
	2. ab Grossmärkte	% a			- 5,4	+ 2,8	+ 0,8	+ 1,6	+ 1,4	- 1,6						
		% b	+ 8,1	+ 4,1	- 1,7	+ 0,8	- 0,4	- 1,0	+ 0,2	- 1,2						
France 11	1. BOEUFs Ire qual.	FF	604	783	633	724	845	925	896	870	855	828	808			
		UCE	128,59	146,50	119,05	132,41	155,20	167,29	161,62	155,59	153,44	148,89	144,77			
	2. départ Paris Rungis	% a			- 0,5	+ 14,4	+ 16,7	+ 9,5	- 3,1	- 2,9						
		% b	+ 15,5	+ 14,5	+ 13,8	+ 24,8	+ 20,7	+ 20,1	+ 11,0	+ 10,1						
Italia 21	1. VITELLONI 1	LIT	152021	162142	141750	149250	162375	180000	186250	187250	180050	181750	178625	179750	173750	
		UCE	187,75	174,32	154,37	161,94	173,74	189,90	193,82	192,55	182,76	184,45	179,88	180,06	173,61	
	2. f. co partenza mercato	% a			- 4,2	+ 5,3	+ 8,8	+ 10,9	+ 3,5	+ 0,5						
		% b	+ 5,6	+ 6,7	- 0,5	+ 1,4	+ 3,0	+ 9,9	- 12,9	+ 15,9						
Nederland 31	1. RINDER gemiddelde kwaliteit	HFL	540	559	514	521	530	556	560	563	566	563	581	589	593	593
		ERE	172,26	189,16	171,70	176,83	183,63	196,90	200,19	201,95	201,85	200,70	207,83	211,76	213,75	211,80
	2. af abattoir	% a			- 6,0	+ 1,4	+ 1,7	+ 4,9	+ 0,7	+ 0,5						
		% b	+ 17,6	+ 3,5	+ 3,6	+ 6,8	+ 0,8	- 8,9	- 7,9	- 8,6						
Belgique/ België 41	1. BOEUFs, GENISSES VACHES Ir choix	BFR	7281	7685	6817	6563	7400	7950	8188	8080	7975	8100	8040	7963	7775	7460
		UCE	159,78	178,04	156,50	159,79	174,03	192,29	199,42	197,83	193,80	196,57	195,65	194,73	190,70	183,11
	2. départ marché	% a			- 7,6	+ 0,7	+ 7,8	+ 7,4	+ 3,0	- 1,3						
		% b	+ 16,9	+ 5,5	- 3,8	+ 3,0	+ 1,7	+ 0,1	+ 3,3	+ 3,5						
Luxembourg		LFR														
		UCE														
		% a														
		% b														
United Kingdom 51	1. ENGLISH FORE-QUARTERS	UKL	51,52	70,37	63,93	70,55	77,89	90,39	:	:	83,77	:	:	67,24	:	:
		EUA	92,00	113,21	104,08	114,23	121,73	133,72			128,00			102,73		
	2. ex market	% a			- 4,7	+ 10,4	+ 10,4	+ 16,0								
		% b	+ 22,9	+ 36,6	+ 54,6	+ 64,1	+ 45,2	+ 78,2								
Ireland		IRL														
		EUA														
		% a														
		% b														
Danmark		DKR														
		EUA														
		% a														
		% b														

% { a Veränderung gegenüber dem Vormonat (Landeswährung)
Variation par rapport au mois précédent (Monnaie nationale)
b Veränderung gegenüber dem gleichen Zeitraum des Vorjahres (Landeswährung)
Variation par rapport à la même période de l'année précédente (Monnaie nationale)

N.B.: - Das Sonderheft S 5/1973 der Reihe "Agrarpreise" enthält eine detaillierte Beschreibung der die Preisreihen bestimmenden Merkmale.

- Le numéro spécial S 5/1973 de la série "Prix agricoles" contient la description détaillée des caractéristiques déterminantes des séries de prix.

GROSSRINDER / HEAVY CATTLE / GROS BOVINS / BOVINI ADULTI

EUA/
UCE/


100 kg
500—
450—
400—
350—
300—
250—
200—
150—

Log. Maßstab/Echelle Log.

149,24

146,08

139,20 148,83



D
F
I
N
B
L
UK ———
IRL
DK - - - -

A12. GROSSRINDER (Hinterviertel)
HEAVY CATTLE (hindquarter)

A12. GROS BOVINS (quartier de derrière)
BOVINI ADULTI (quarto posteriore)

Preise je 100 kg Schlachtkörpergewicht - ohne MWSt / Prix par 100 kg poids carcasse - hors TVA

Land und Quelle Pays et Source	1. Produktdefinition Définition du produit 2. Frachtlage und Aufmachung Point de livraison et conditionnement	Währungseinheit Unité monétaire	Handelsweg: vom Großhandel (oder Schlachthof) an den Einzelhandel ; Schlachtviehmärkte Phase d'échange: du grossiste (ou de l'abattoir) au détaillant ; marchés des animaux abattus													
			Ø		1976 1977											
			1975	1976	J	A	S	O	H	D	J	F	M	A	M	J
Deutschland 01	1. KUEHE I 2. ab Grossmärkte	DM	683,0	684,2	657,0	676,0	669,0	671,0	675,0	678,0	674,0	678,0	691,0	701,0	705,0	
		ERE	223,98	243,02	232,62	242,82	242,53	249,09	252,06	253,51	251,45	252,51	257,92	262,54	264,73	
		% a b			- 6,1	+ 2,9	- 1,0	+ 0,3	+ 0,6	+ 0,4						
France 11	1. BOEUF I 2. départ Paris Rungis	FF	1387	1537	1593	1642	1675	1638	1580	1525	1575	1500	1590			
		UCE	260,76	287,57	299,59	300,29	307,65	296,24	264,99	272,72	282,65	269,72	284,88			
		% a b			+ 1,5	+ 3,1	+ 2,0	- 2,2	- 3,5	- 3,5						
Italia 21	1. VITELLONI I 2. f.co partenza mercato	LIT	228172	244749	278583	285667	289667	291833	291467	284750	284667	275417	275417	284000	288833	
		UCE	281,79	284,63	303,38	309,95	309,94	307,88	303,31	292,81	288,96	279,51	277,35	284,40	288,60	
		% a b			+ 6,8	+ 2,5	+ 1,4	+ 0,7	- 0,1	- 2,3						
Niederland 31	1. RINDER gemiddelde kwaliteit 2. af abattoir	HFL	765	784	822	810	766	769	771	773	780	782	803	796	802	791
		ERE	244,03	265,30	274,59	274,92	265,39	272,33	275,62	277,28	276,17	278,77	287,24	286,19	289,08	282,52
		% a b			- 0,5	- 1,5	- 5,4	+ 0,4	+ 0,3	+ 0,3						
Belgien/ Belgie 41	1. BOEUF, GENISSES VACHES 1er choix 2. départ marché	BFR	12897	13310	13417	13675	13560	13463	13463	13510	13738	13488	13500	13600	13963	14470
		UCE	283,03	308,35	308,01	318,40	318,89	325,63	327,90	330,78	333,84	327,33	328,52	332,58	342,38	355,17
		% a b			- 1,3	+ 1,9	- 0,8	- 0,7	0,0	+ 0,3						
Luxemburg		LFR														
		UCE														
		% a b														
United Kingdom 61	1. ENGLISH HIND- QUARTERS 2. ex market	UKL	90,12	113,49	123,30	116,51	119,61	123,30	114,20	119,05	122,18	110,23	115,48	115,74	:	141,09
		EUA	160,92	182,58	200,74	188,65	186,94	182,40	168,33	178,17	186,70	169,79	177,02	176,83		214,77
		% a b			+ 2,2	- 5,5	+ 2,7	+ 3,1	- 7,4	+ 4,2						
Irland		IRL														
		EUA														
		% a b														
Danmark		DKR														
		EUA														
		% a b														

% a. Veränderung gegenüber dem Vormonat (Landeswährung)
Variation par rapport au mois précédent (Monnaie nationale)
b. Veränderung gegenüber dem gleichen Zeitraum des Vorjahres (Landeswährung)
Variation par rapport à la même période de l'année précédente (Monnaie nationale)

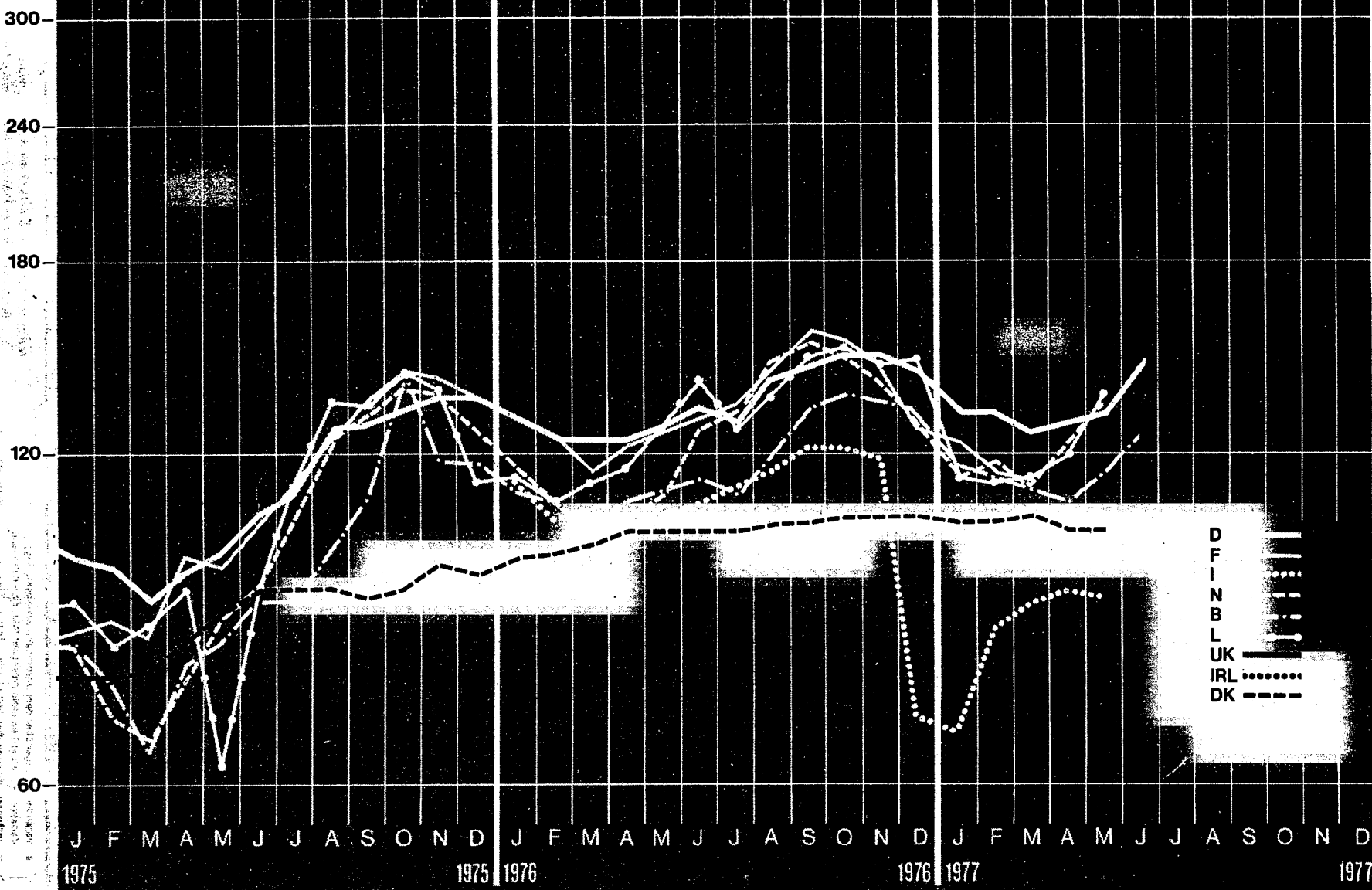
N.B.: - Das Sonderheft S 5/1973 der Reihe "Agrarpreise" enthält eine detaillierte Beschreibung der die Preisreihen bestimmenden Merkmale.

- Le numéro spécial S 5/1973 de la série "Prix agricoles" contient la description détaillée des caractéristiques déterminantes des séries de prix.

KÄLBER / CALVES / VEAUX / VITELLI

EUA /
UCE / 100 kg

Log. Maßstab / Echelle Log.



Copyright © 1978 by the International Dairy Federation, Brussels, Belgium

Copyright © 1978 by the International Dairy Federation, Brussels, Belgium

. Preise je Stück - ohne MwSt / Prix par tête - sans TVA

Land und Quelle Pays et Source	1. Produktdefinition Définition du produit 2. Frachtlage und Aufmachung Point de livraison et conditionnement	Währungs- einheit Unité monétaire	Handelsweg: vom Züchter an den Mäster ; Zuchtvielmärkte Phase d'échange: de l'éleveur à l'engraisseur ; marchés des animaux d'élevage														
			Ø		J	A	S	O	N	D	J	F	M	A	M	J	
			1975	1976													
Deutschland 01	1. BULLENKÄLBER bis 10 Tage alt 2. frei Markt	DM	341,7	379,1	365,7	388,1	396,1	397,7	397,6	380,2	353,6	353,7	339,0	341,7	363,4	390,1	
		ERE	112,06	134,65	129,48	139,40	143,59	147,64	148,47	142,16	131,92	131,73	126,54	127,97	136,46	146,69	
		a			- 3,2	+ 6,1	+ 2,1	+ 0,4	0,0	- 4,4							
		b	+21,0	+10,9	+ 8,0	- 1,1	+ 0,6	- 2,0	- 4,0	- 7,7							
France 11	1. VEAUX d'environ 8 jours 2. rendu marché	FF	592	731	709	785	853	847	820	713	688	648	637				
		UCE	111,30	136,77	133,34	143,56	156,67	153,18	147,91	127,51	123,47	116,52	114,13				
		a			+ 4,8	+10,7	+ 8,7	- 0,7	- 3,2	-13,0							
		b	+20,1	+23,5	+20,2	+19,8	+20,8	+12,9	+11,7	+ 2,0							
Italia 21	1. VITELLI di allevamento fino a 15 giorni 2. franco mercato bestiame	LIT	:	102292	103750	107500	113750	115000	115000	87500	66250	81850	87500	90000	90000		
		UCE		109,97	112,97	116,60	121,67	121,28	119,67	89,98	67,25	83,07	88,11	90,15	89,93		
		a			+ 3,8	+ 3,6	+ 5,8	+ 1,1	0,0	-23,9							
		b		X	X	X	X	X	X	X							
Niederland 31	1. NUCHTERE KALVE- REN 2. af bedrijf of f.co markt	HFL	320,2	374,0	394,7	433,4	439,5	415,7	395,0	359,2	321,4	331,9	317,3	340,1	366,5	381,2	
		ERE	102,14	126,56	131,85	147,10	152,27	147,22	141,21	128,85	114,62	118,32	113,50	122,28	132,10	136,15	
		a			+ 3,3	+ 9,8	+ 1,4	- 5,4	- 5,0	- 9,1							
		b	+24,2	+16,8	+17,9	+10,0	+ 6,6	- 2,8	- 7,0	- 8,3							
Belgique/ België 41	1. VEAUX d'environ 10 jours 2. f.co marché	BFR	4359	5050	4843	5159	5586	5610	5523	5459	4789	4720	4644	4476	4705	5090	
		UCE	95,66	116,99	111,18	120,12	131,37	135,69	134,51	133,66	116,38	114,55	113,01	109,46	115,40	124,93	
		a			- 2,6	+ 6,5	+ 8,3	+ 0,4	- 1,6	- 1,2							
		b	+11,3	+15,9	+20,1	+15,2	+11,0	+14,9	+ 0,5	- 0,3							
Luxembourg 51	1. VEAUX de quelques jours 2. départ ferme	LFR	5211	5183	5501	5857	6276	6227	5985	6075	4711	4680	4744	4902	5511	6161	
		UCE	114,36	120,07	126,29	136,37	147,59	150,61	145,77	148,74	114,48	113,58	115,44	119,87	135,17	151,22	
		a			- 9,7	+ 6,5	+ 7,2	- 0,8	- 3,9	+ 1,5							
		b	+33,3	- 0,5	+ 6,9	- 4,8	+ 2,4	- 5,3	- 5,2	+10,7							
United Kingdom		UKL															
		EUA															
		a															
		b															
Irland		IRL															
		EUA															
		a															
		b															
Danmark 81	1. SUCKING-CALVES 2. ex market	DKR	618	692	692	692	692	692	692	692	692	692	692	692	692	692	
		EUA	86,77	102,34	102,34	103,36	104,30	105,80	105,55	105,77	104,83	104,69	105,27	102,84	102,01	101,36	
		a			0,0	0,0	0,0	0,0	0,0	0,0							
		b	- 1,5	+12,0	+12,5	+12,5	+ 7,8	+ 7,8	+ 1,8	0,0							

% a. Veränderung gegenüber dem Vormonat (Landeswährung)
Variation par rapport au mois précédent (Monnaie nationale)
b. Veränderung gegenüber dem gleichen Zeitraum des Vorjahres (Landeswährung)
Variation par rapport à la même période de l'année précédente (Monnaie nationale)

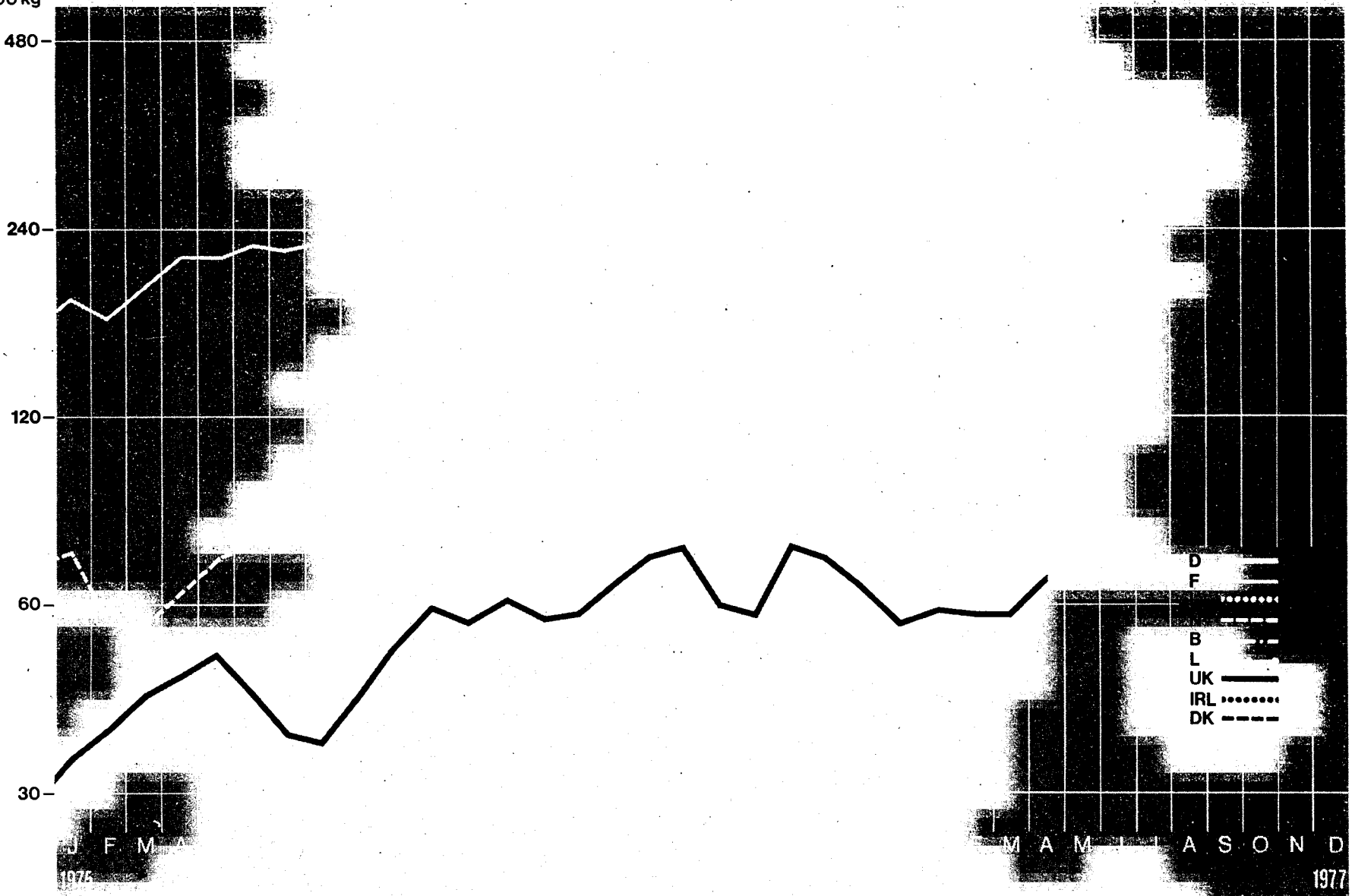
N.B.: - Das Sonderheft S 5/1973 der Reihe "Agrarpreise" enthält eine detaillierte Beschreibung der die Preisreihen bestimmenden Merkmale.

- Le nurr. "o spécial S 5/1973 de la série "Prix agricoles" contient la description détaillée des caractéristiques déterminantes des séries de prix.

KÄLBER / CALVES / VEAUX / VITELLI

EUA/
UCE/ 100 kg

Log. Maßstab / Echelle Log.



Preise je Stück - ohne MWSt / Prix par tête - sans TVA

Land und Quelle Pays et Source	1. Produktdefinition Définition du produit 2. Frachtlage und Aufmachung Point de livraison et conditionnement	Währungseinheit Unité monétaire	Handelsweg: vom Züchter an den Mäster ; Zuchtvielmärkte Phase d'échange: de l'éleveur à l'engraisser ; marchés des animaux d'élevage																	
			Ø		1976						1977									
			1975	1976	J	A	S	O	N	D	J	F	M	A	M	J				
Deutschland		DM																		
		ERE																		
	%	a																		
		b																		
France 11	1. VEAUX d'environ 3 à 5 se- maines 2. rendu marché	FF	1147	1226	1190	1229	1254	1292	1276	1241	1261	1254								
		UCE	215,64	229,38	223,80	224,76	230,33	233,66	230,16	221,93	226,30	225,49								
		%	a			+ 1,4	+ 3,3	+ 2,0	+ 3,0	- 1,2	- 2,7									
			b	+ 14,4	+ 6,9	+ 2,5	+ 4,2	+ 0,6	+ 6,8	+ 4,4	+ 3,5									
Italia		LIT																		
		UCE																		
	%	a																		
		b																		
Niederland 31	1. NUCHTERE KAL- VEREN 2. af bedrijf of f.co markt	HFL	276,1	311,0	301,6	349,5	363,8	348,6	334,3	305,6	257,9	267,4	253,1	277,0	300,8	315,2				
		ERE	88,08	105,24	100,75	118,02	126,04	123,45	119,51	109,62	91,97	95,32	90,54	99,59	108,42	112,58				
		%	a			- 3,1	+ 15,9	+ 4,1	- 4,2	- 4,1	- 8,6									
			b	+ 22,9	+ 12,6	+ 6,8	+ 2,8	+ 1,3	- 5,4	- 10,6	- 11,3									
Belgique/ België		BFR																		
		UCE																		
	%	a																		
		b																		
Luxembourg		LFR																		
		UCE																		
	%	a																		
		b																		
United Kingdom 61	1. BULL REARING CALVES up to 3 weeks old 2. ex market	UKL	25,40	40,37	37,38	36,13	48,38	48,37	43,76	38,03	38,97	36,28	38,19	43,22	49,97	53,60				
		EUA	45,36	64,95	60,86	58,50	75,61	71,56	64,50	56,92	59,55	58,62	58,54	66,03	76,05	81,59				
		%	a			- 19,7	- 3,3	+ 33,9	0,0	- 9,5	- 13,1									
			b	+ 5,7	+ 59,9	+ 73,2	+ 76,7	+ 95,7	+ 62,0	+ 27,0	+ 17,1									
Ireland		IRL																		
		EUA																		
	%	a																		
		b																		
Danmark		DKR																		
		EUA																		
	%	a																		
		b																		

% a. Veränderung gegenüber dem Vormonat (Landeswährung)
Variation par rapport au mois précédent (Monnaie nationale)
b. Veränderung gegenüber dem gleichen Zeitraum des Vorjahres (Landeswährung)
Variation par rapport à la même période de l'année précédente (Monnaie nationale)

N.B.: - Das Sonderheft S 5/1973 der Reihe "Agrarpreise" enthält eine detaillierte Beschreibung der die Preisreihen bestimmenden Merkmale.

- Le numéro spécial S 5/1973 de la série "Prix agricoles" contient la description détaillée des caractéristiques déterminantes des séries de prix.

GROSSRINDER / HEAVY CATTLE / GROS BOVINS / BOVINI ADULTI

EUA/
UCE/

100 kg

900-

750-


600-

450-

300-

150-

Log. Maßstab/Echelle Log.



D
F
I
N
B
L
UK ———
IRL
DK - - - -

Preise je Stück - ohne MWSt / Prix par tête - sans TVA

Land und Quelle Pays et Source	1. Produktdefinition Définition du produit 2. Frachtlage und Aufmachung Point de livraison et conditionnement	Währungseinheit Unité monétaire	Handelsweg: vom Züchter an den Mäster ; Zuchtvielmärkte Phase d'échange: de l'éleveur à l'engraisser ; marchés des animaux d'élevage															
			Ø		1976							1977						
			1975	1976	J	A	S	O	H	D	J	F	M	A	M	J		
Deutschland 01	1. FUTTER- UND WEI- DEBULLEN I 2. frei Markt	DM	1150	1228	1175	1188	1100	1150	1100	1100	1106	1131	1150	1150	1150			
		ERE	380,08	436,16	416,03	426,72	398,77	426,91	410,77	411,30	412,62	421,23	429,25	430,70	431,83			
		% a			-11,3	+ 1,1	- 7,4	+ 4,5	- 4,3	0,0								
		% b	+17,4	+ 6,0	+ 2,2	+ 5,5	- 4,3	- 4,9	-12,9	-13,7								
France		FF																
		UCE																
		% a																
		% b																
Italia 21	1. VITELLI 8 - 12 mesi 2. f. co destino	LIT	466175	556167	523000	543500	613000	621000	621000	621000	606625	589500	601000	603500				
		UCE	575,73	597,93	569,55	589,70	655,91	655,16	646,24	638,57	630,36	615,44	593,64	602,03	603,01			
		% a			- 0,8	+ 3,9	+12,8	+ 1,3	0,0	0,0								
		% b	+30,4	+19,3	+12,2	+15,9	+29,6	+23,4	+21,5	+21,5								
Niederland 31	1. STIEREN EN OSSEL 2. af bedrijf of f. co markt	HFL	1154	1167	1095	1055	1076	1099	1089	1093	1102	1104	1107	1112	1120	1114		
		ERE	362,12	394,90	365,78	358,08	372,80	389,20	389,30	392,06	393,00	393,56	395,98	399,80	403,70	397,88		
		% a			- 7,5	- 3,7	+ 2,0	+ 2,1	- 0,9	+ 0,4								
		% b	+21,0	+22,5	- 8,1	-12,4	-10,0	- 8,0	- 9,2	-10,5								
Belgique/ België		BFR																
		UCE																
		% a																
		% b																
Luxembourg		LFR																
		UCE																
		% a																
		% b																
United Kingdom 61	1. YEARLING STEERS 1st and 2nd quality 2. ex market	UKL	96,72	145,95	149,39	145,09	150,95	159,23	154,01	156,44	156,28	160,34	163,10	163,34	160,71	169,59		
		EUA	172,71	234,81	243,22	234,93	235,92	235,55	227,01	234,13	238,80	245,52	250,01	249,55	244,58	258,15		
		% a			+ 0,2	- 2,9	- 3,3	+ 1,6										
		% b	+10,4	+50,9	+68,1	+57,3	+40,4	+48,7										
Irland 71	1. BULLOCKS (350 - 400 kg) 2. Delivered at auction mart	IRL	138,73	213,01	227,07	214,86	217,94	233,63	232,84	226,00	244,22	250,29	267,73	282,11				
		EUA	247,72	342,69	369,68	347,90	340,62	345,62	343,21	338,24	373,18	383,25	410,40	431,00				
		% a			+ 2,9	- 5,4	+ 1,4	+ 7,2	- 0,3	- 2,9								
		% b	+29,0	+53,5	+78,3	+65,5	+60,0	+64,7	+58,6	+52,8								
Danmark		DKR																
		EUA																
		% a																
		% b																

% a. Veränderung gegenüber dem Vormonat (Landeswährung)
Variation par rapport au mois précédent (Monnaie nationale)
b. Veränderung gegenüber dem gleichen Zeitraum des Vorjahres (Landeswährung)
Variation par rapport à la même période de l'année précédente (Monnaie nationale)

N.B.: - Das Sonderheft S 5/1973 der Reihe "Agrarpreise" enthält eine detaillierte Beschreibung der die Preisreihen bestimmenden Merkmale.

- Le numéro spécial S 5/1973 de la série "Prix agricoles" contient la description détaillée des caractéristiques déterminantes des séries de prix.

FÄRSEN / HEIFERS / GÉNISSES / MANZE

EUA/
UCE/
100 kg

1250

1000

750

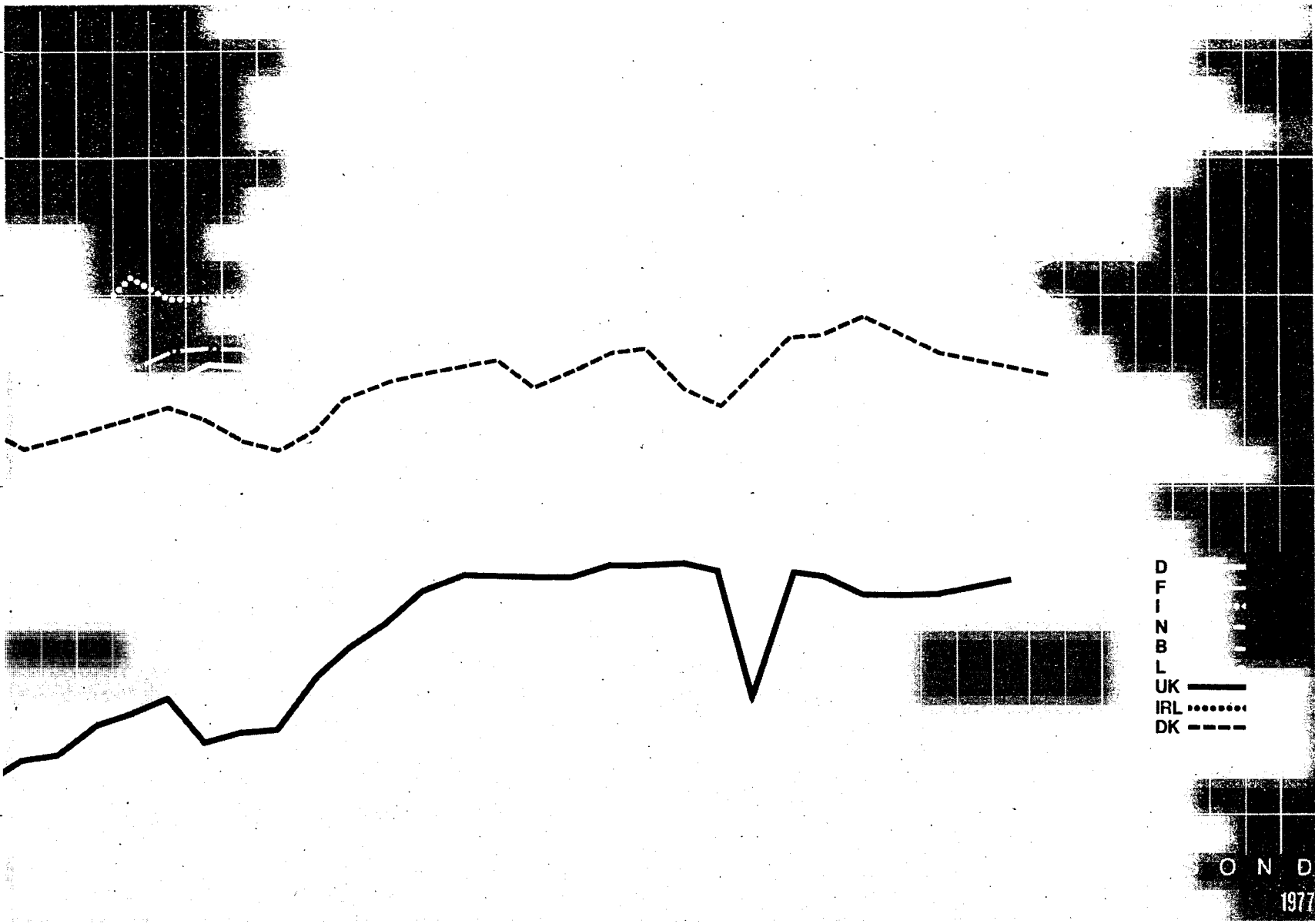
500

Log. Maßstab / Echelle Log.

250

D
F
I
N
B
L
UK ———
IRL
DK - - - -

O N D
1977



Preise je Stück - ohne MWSt / Prix par tête - sans TVA

Land und Quelle Pays et Source	1. Produktdefinition Définition du produit	2. Frachtlage und Aufmachung Point de livraison et conditionnement	Währungseinheit Unité monétaire	Handelsweg: vom Züchter an den Mäster ; Zuchtvielmärkte Phase d'échange: de l'éleveur à l'engraisser ; marchés des animaux d'élevage													
				Ø		1976						1977					
				1975	1976	J	A	S	O	N	D	J	F	M	A	M	J
Deutschland 01	1. HOCHTRAGENDE FAERSEN I	DM	1894	1964	1900	1863	1800	1825	1875	1850	1863	1875	1913	2125	1988		
		ERE	621,12	697,58	672,72	669,18	652,54	677,48	700,17	691,73	695,03	698,32	714,05	795,86	746,50		
	2. frei Markt	% a			- ,5	- 2,0	- 3,4	+ 1,4	+ 2,7	- 1,3							
		% b	+11,7	+ 3,7	- 3,8	- 1,0	- 2,7	- 2,5	- 1,3	- 6,3							
France		FF															
		UCE															
		% a															
		% b															
Italia 21	1. GIOVENCHE prossime al parto	LIT	609012	762744	699150	699150	783938	783938	783938	783938	805375	805375	910688	910688	910688		
		UCE	752,13	820,02	761,39	758,58	838,81	827,05	815,80	806,12	817,51	817,34	917,08	912,25	909,95		
	2. f.co destino	% a			-13,2	0,0	+12,1	0,0	0,0	0,0							
		% b	+20,4	+25,2	+15,4	+15,4	+29,4	+29,4	+19,4	+19,4							
Niederland 31	1. VAARZEN 2 tot 3 jaar hoog- drachtig	HFL	1787	1903	1791	1728	1762	1881	1910	1901	1905	1905	1915	1953	1991	2020	
		ERE	570,05	643,96	598,28	586,50	610,47	666,13	682,79	392,06	679,36	679,11	685,01	702,60	717,65	721,47	
	2. af bedrijf of f.co markt	% a			- 8,3	- 3,5	+ 2,0	+ 6,8	+ 1,5	- 0,5							
		% b	+ 9,4	+ 6,5	- 0,5	- 4,0	- 1,8	+ 0,2	- 2,9	- 3,8							
Belgique/ België 41	1. GENISSES pleines	BFR	29777	31323	30216	30338	30008	30819	31384	31519	31363	32444	31792	32256	32657	34048	
		UCE	653,46	725,65	693,67	706,36	705,70	745,42	764,37	771,72	762,15	787,36	773,65	788,79	800,99	835,71	
	2. f.co marché	% a			- 6,4	+ 0,4	- 1,1	+ 2,7	+ 1,8	+ 0,4							
		% b	+ 8,0	+ 5,2	- 0,9	+ 1,8	- 0,6	+ 2,7	+ 2,2	+ 3,7							
Luxembourg		LFR															
		UCE															
		% a															
		% b															
United Kingdom 61	1. FRIESIAN COWS AND HEIFERS due to calve in 2-3 weeks	UKL	180,39	259,52	263,13	259,08	266,85	281,01	281,01	263,83	258,23	260,49	264,12	269,57	279,39	288,23	
		EUA	322,11	417,52	428,39	419,49	317,06	415,71	414,21	394,86	394,59	398,87	404,86	411,85	425,19	438,74	
	2. ex market	% a			-1,0	- 1,5	+ 3,0	+ 5,3	0,0	- 6,1							
		% b	+23,6	+43,9	+55,4	+52,4	+41,1	+38,3	+29,0	+14,3							
Ireland		IRL															
		EUA															
		% a															
		% b															
Danmark 81	1. HEIFERS ready to calve	DKR	4153	4434	4210	3972	4205	4472	4515	4680	4574	4379	4300	4300	4313	4566	
		EUA	583,08	655,74	622,59	593,26	633,76	683,72	688,69	715,30	692,91	662,48	654,16	639,03	635,80	668,81	
	2. ex market	% a			- 6,9	- 5,7	+ 5,9	+ 6,3	+ 1,0	+ 3,7							
		% b	+ 9,3	+ 6,8	+ 6,7	+ 3,3	+ 4,3	+ 3,7	+ 0,9	- 0,9							

% a. Veränderung gegenüber dem Vormonat (Landeswährung)
Variation par rapport au mois précédent (Monnaie nationale)
b. Veränderung gegenüber dem gleichen Zeitraum des Vorjahres (Landeswährung)
Variation par rapport à la même période de l'année précédente (Monnaie nationale)

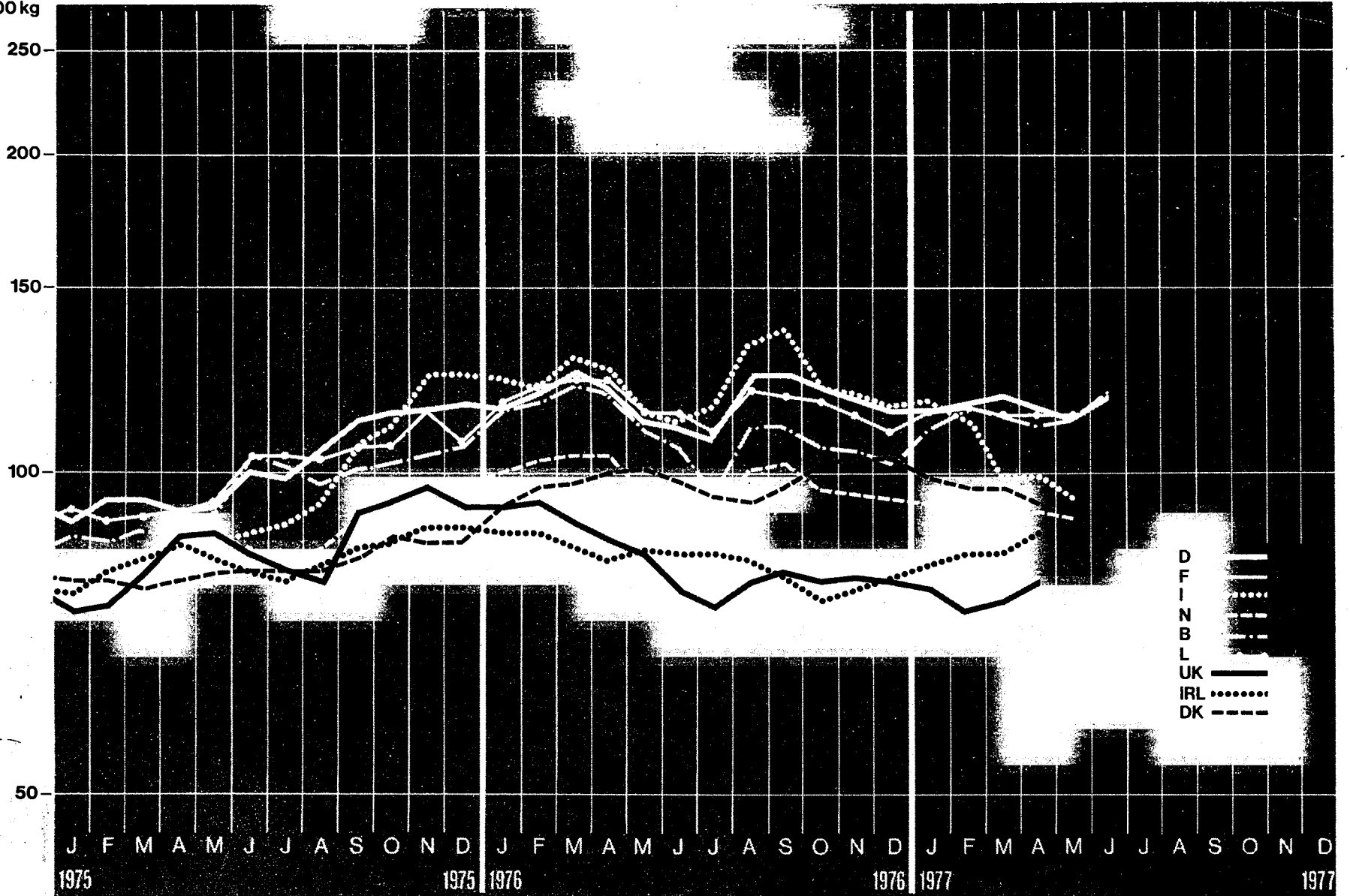
N.B.: - Das Sonderheft S 5/1973 der Reihe "Agrarpreise" enthält eine detaillierte Beschreibung der die Preisreihen bestimmenden Merkmale.

- Le numéro spécial S 5/1973 de la série "Prix agricoles" contient la description détaillée des caractéristiques déterminantes des séries de prix.

SCHWEINE / PIGS / PORCS / SUINI

EUA/
UCE/
100 kg

Log. Maßstab / Echelle Log.



Preise je 100 kg Lebendgewicht - ohne MwSt / Prix par 100 kg poids vif - hors TVA

Land und Quelle Pays et Source	1. Produktdefinition Définition du produit 2. Frachtlage und Aufmachung Point de livraison et conditionnement	Währungseinheit Unité monétaire	Handelsweg: vom Erzeuger (oder Aufkäufer) an den Handel ; Lebendviehmärkte Phase d'échange: du producteur (ou collecteur) au commerce ; marchés du bétail vivant													
			Ø		1976					1977						
			1975	1976	J	A	S	D	N	D	J	F	M	A	M	J
Deutschland 01	1. SCHWEINE d (80 - 99,5 kg) 2. frei Markt	DM	312,9	335,1	305,3	347,9	344,0	327,8	315,5	307,5	309,4	316,7	316,2	309,0	303,4	315,9
		ERE	102,58	119,02	108,10	124,96	124,71	121,69	118,94	114,98	115,43	117,95	118,02	115,73	113,93	118,39
		% a b			- 3,4	+14,0	- 1,1	- 4,7	- 2,8	- 3,5						
France		FF														
		UCE														
		% a b														
Italia 21	1. SUINI MAGRONI (50 - 100 kg) 2. f.co partenza azienda	LIT	78214	113730	107127	122486	128227	115216	115005	111877	115424	110814	99259	99755	95827	
		UCE	96,59	122,27	116,66	132,90	137,20	121,55	119,62	115,04	117,16	112,44	99,96	99,93	95,75	
		% a b			+ 2,2	+14,3	+ 4,7	-10,1	- 0,2	- 2,7						
Niederland 31	1. SLACHTVARKENS (80 - 90 kg) 2. af bedrijf of f.co markt	HFL	266,4	292,7	275,6	308,2	295,0	274,1	269,7	266,7	265,2	272,6	258,5	256,3	253,3	268,9
		ERE	84,98	99,05	92,06	101,89	102,21	97,07	96,41	95,67	94,58	97,18	92,47	92,15	91,30	96,04
		% a b			- 3,1	+ 8,9	- 1,7	- 7,1	- 1,6	- 1,1						
Belgique/ Belgic 41	1. PORCS DE VIANDE 2. départ marché	BFR	4423	4772	4200	4750	4750	4400	4340	4183	4543	4750	4667	4550	4633	4850
		UCE	97,06	110,55	96,42	110,59	111,71	106,42	105,70	102,42	110,40	115,27	113,57	111,27	113,64	119,04
		% a b			- 9,1	+13,1	0,0	- 7,4	- 1,4	- 3,6						
Luxembourg 51	1. PORCS AA 2. départ ferme	LFR	4575	5064	4813	5164	5035	4840	4688	4532	4750	4809	4719	4680	4668	4774
		UCE	100,40	117,32	110,49	120,23	118,41	117,07	114,18	110,96	115,43	116,71	114,84	114,45	114,49	117,18
		% a b			- 3,9	+ 7,3	- 2,5	- 3,9	- 3,1	- 3,3						
United Kingdom 61	1. CUTTERS 2. free market	UKL	49,28	52,14	46,19	49,27	52,36	53,46	54,56	53,35	51,34	48,91	49,94	51,99	52,92	55,35
		EUA	80,21	83,88	75,20	79,78	81,83	79,09	80,42	79,95	78,45	74,89	76,55	79,43	80,54	84,25
		% a b			- 6,0	+ 6,9	+ 6,2	+ 2,1	+ 2,1	- 2,2						
Ireland 71	1. BACON PIGS 2. delivered at market centres	IRL	47,04	51,73	51,91	51,47	51,57	52,01	53,16	53,49	54,19	55,21	55,29	57,71		
		EUA	84,00	83,22	84,51	83,34	80,60	76,94	78,36	80,05	82,81	84,54	84,75	88,17		
		% a b			- 1,6	- 0,8	+ 0,2	+ 0,9	+ 2,2	+ 0,6						
Danmark 81	1. SLAUGHTER PIGS A1 2. ex farm	DKR	585	670	646	635	648	671	676	680	654	647	640	638	634	644
		EUA	82,13	99,09	95,53	94,84	97,66	102,59	103,11	103,93	99,07	97,88	97,35	94,81	93,46	94,33
		% a b			- 2,6	- 1,7	+ 2,0	+ 3,5	+ 0,7	+ 0,6						

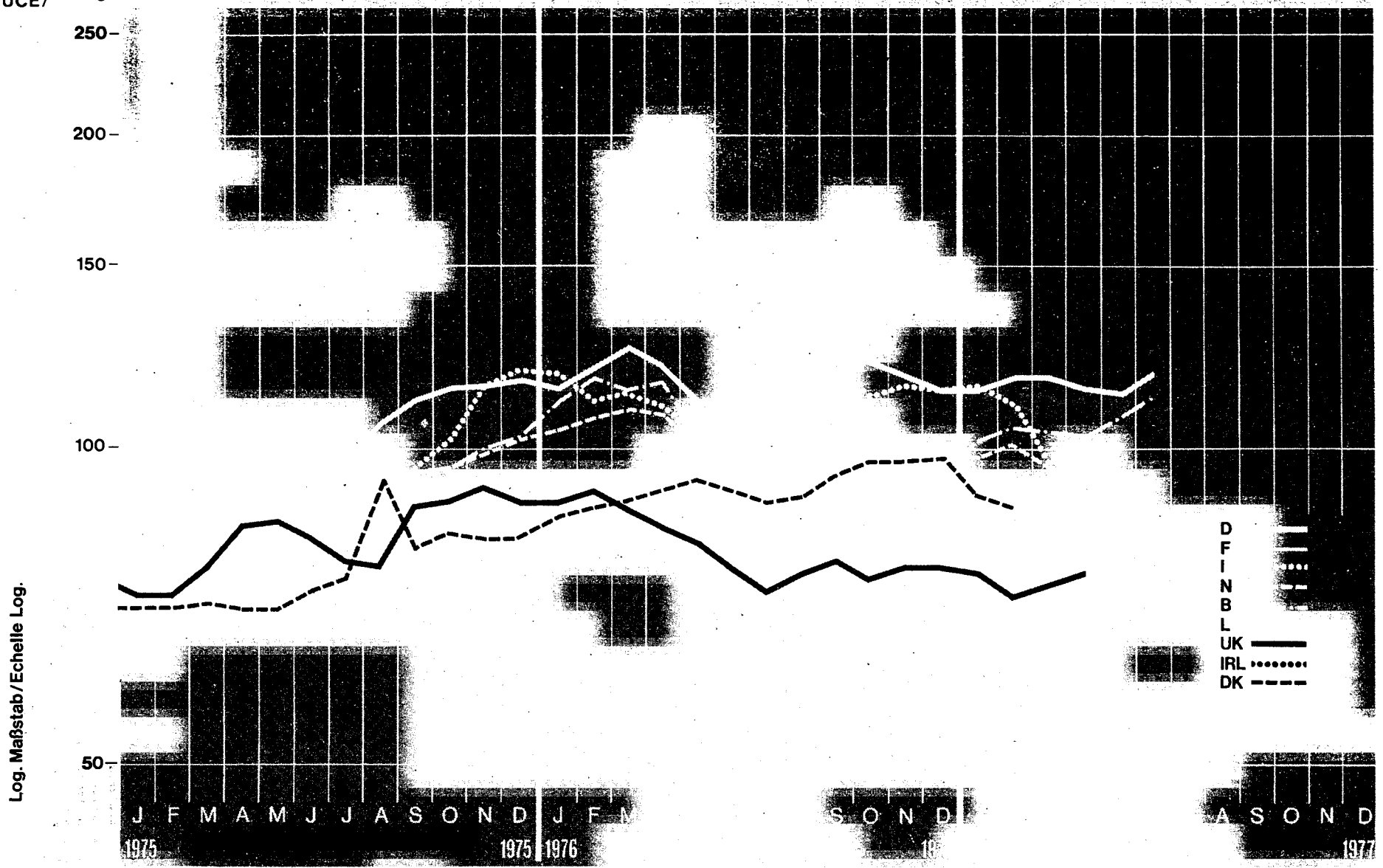
% { a. Veränderung gegenüber dem Vormonat (Landeswährung)
Variation par rapport au mois précédent (Monnaie nationale)
b. Veränderung gegenüber dem gleichen Zeitraum des Vorjahres (Landeswährung)
Variation par rapport à la même période de l'année précédente (Monnaie nationale)

N.B.: - Das Sonderheft S 5/1973 der Reihe "Agrarpreise" enthält eine detaillierte Beschreibung der die Preisreihen bestimmenden Merkmale.

- Le numéro spécial S 5/1973 de la série "Prix agricoles" contient la description détaillée des caractéristiques déterminantes des séries de prix.

SCHWEINE / PIGS / PORCS / SUINI

EUA/
UCE/ 100 kg



Preise je 100 kg Lebendgewicht - ohne MwSt / Prix par 100 kg poids vif - hors TVA

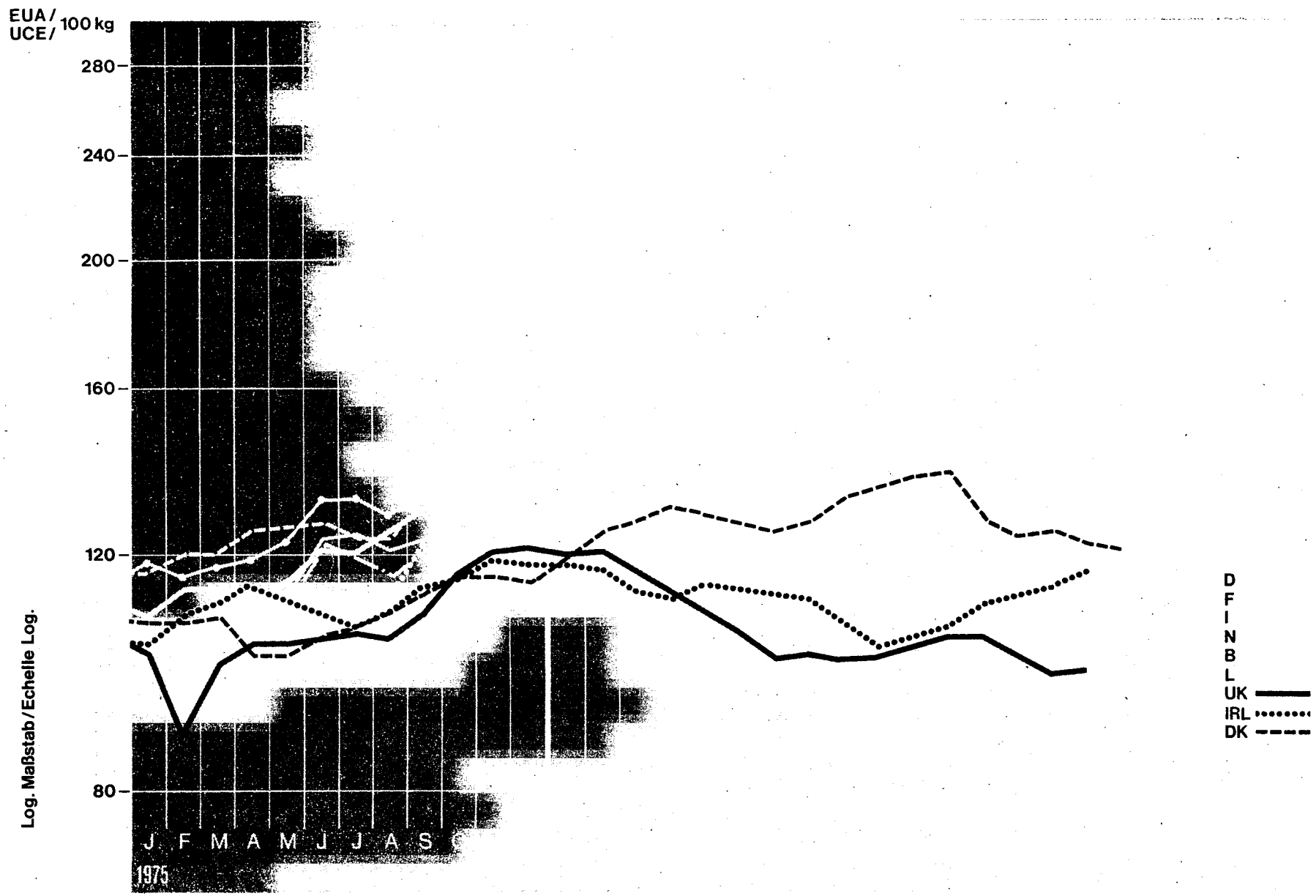
Land und Quelle Pays et Source	1. Produktdefinition Définition du produit 2. Frachtlage und Aufmachung Point de livraison et conditionnement	Währungseinheit Unité monétaire	Handelsweg: vom Erzeuger (oder Aufkäufer) an den Handel; Lebendvielmärkte Phase d'échange: du producteur (ou collecteur) au commerce; marchés du bétail vivant													
			Ø		1976					1977						
			1975	1976	J	A	S	O	N	D	J	F	M	A	M	J
Deutschland 01	1. SCHWEINE c (100 - 119 kg) 2. frei Markt	DM	312,2	332,9	303,1	346,1	343,2	326,7	318,4	306,9	307,7	314,9	314,4	306,8	301,3	314,4
		ERE	102,38	118,60	107,32	124,32	124,42	121,28	118,90	114,75	114,79	117,28	117,35	114,90	113,14	118,22
		a			- 3,4	+14,2	- 0,8	- 4,8	- 2,5	- 3,6						
		b	+13,5	+ 7,0	+ 0,4	+ 5,5	- 0,3	- 6,1	- 9,9	-14,0						
France		FF														
		UCE														
		a														
		b														
Italia 21	1. SUINI GRASSI (100 - 125 kg) 2. f.co partenza azienda	LIT	73685		91375	106275	113075	106700	110525	111300	113825	109050	96100	93300	88500	
		UCE	91,00		99,51	115,31	120,99	112,57	115,02	114,45	115,54	110,65	96,77	93,46	88,43	
		a			- 1,7	+16,3	+ 6,4	- 5,6	+ 3,6	+ 0,7						
		b	+14,0		+37,5	+50,2	+47,6	+30,2	+19,0	+17,3						
Niederland 31	1. SLACHTVARKENS (90 - 105 kg) 2. af bedrijf of f.co markt	HFL	276,9	305,1	287,2	312,5	307,9	286,5	281,2	278,1	277,3	285,0	270,5	267,4	265,1	281,2
		ERE	88,33	103,24	95,94	106,07	106,68	101,46	100,52	99,76	98,89	101,60	96,76	96,14	95,55	100,43
		a			- 3,1	+ 8,8	- 1,5	- 7,0	- 1,8	- 1,1						
		b	+14,4	+10,2	+ 4,4	+10,9	+ 2,8	- 5,8	-10,0	-13,1						
Belgique/ België 41	1. PORCS DEMI-GRAS 2. départ marché	BFR	4160	4565	3900	4500	4533	4300	4092	3975	4217	4367	4313	4238	4380	4583
		UCE	91,29	105,76	89,53	104,77	106,60	104,00	99,66	97,32	102,48	105,98	104,96	103,04	107,43	112,49
		a			-11,6	+15,4	+ 0,7	- 5,1	- 4,8	- 2,9						
		b	+18,4	+ 9,7	-10,1	+ 7,6	+ 2,7	- 3,6	-11,4	-19,4						
Luxembourg		LFR														
		UCE														
		a														
		b														
United Kingdom 61	1. BACONERS (84 - 109 kg) 2. free at market	UKL	46,63	50,27	45,08	47,40	50,38	51,15	52,47	51,81	49,78	47,66	48,28	49,94	51,89	54,56
		EUA	83,27	80,87	73,39	76,75	78,74	75,67	77,34	77,54	76,07	72,98	74,01	76,30	78,97	83,05
		a			- 6,0	+ 5,1	+ 6,3	+ 1,5	+ 2,6	- 1,3						
		b	+39,6	+ 7,8	+ 0,5	+ 8,9	+ 1,6	- 0,9	- 1,2	+ 0,9						
Irland		IRL														
		EUA														
		a														
		b														
Danmark 81	1. SLAUGHTER PIGS A 2. ex farm	DKR	540	625	602	607	626	639	640	644	597	582	:	:	:	:
		EUA	75,32	92,43	89,03	90,66	94,35	97,70	97,62	98,43	90,44	88,05				
		a			- 1,8	+ 0,9	+ 3,1	+ 2,1	+ 0,2	+ 0,6						
		b	+13,0	+15,7	+12,3	- 9,1	+ 8,9	+ 7,6	+ 9,0	+ 8,4						

% { a. Veränderung gegenüber dem Vormonat (Landeswährung)
Variation par rapport au mois précédent (Monnaie nationale)
b. Veränderung gegenüber dem gleichen Zeitraum des Vorjahres (Landeswährung)
Variation par rapport à la même période de l'année précédente (Monnaie nationale)

N.B.: - Das Sonderheft S 5/1973 der Reihe "Agrarpreise" enthält eine detaillierte Beschreibung der die Preisreihen bestimmenden Merkmale.

- Le numéro spécial S 5/1973 de la série "Prix agricoles" contient la description détaillée des caractéristiques déterminantes des séries de prix.

SCHWEINE / PIGS / PORCS / SUINI



Log. Maßstab / Echelle Log.

- D
- F
- I
- N
- B
- L
- UK ———
- IRL (dotted)
- DK - - - - (dashed)

Preise je 100 kg Schlachtkörpergewicht - ohne MWSt / Prix par 100 kg poids carcasse - hors TVA

Land und Quelle Pays et source	1. Produktdefinition Définition du produit 2. Frachtlage und Aufmachung Point de livraison et conditionnement	Währungseinheit Unité monétaire	Handelsweg: vom Erzeuger (oder Aufkäufer) an den Handel ; Schlachthof Phase d'échange: du producteur (ou collecteur) au commerce ; abattoir													
			Ø		1976						1977					
			1975	1976	J	A	S	O	N	D	J	F	M	A	M	J
Deutschland 01	1. SCHWEINE KI II der E.W.G.- V.O.	DM	374,0	391,8	367,0	408,0	392,0	371,0	363,0	357,0	363,0	377,0	377,0	368,0	364,0	384,0
		ERE	122,65	139,16	129,94	146,55	142,11	137,72	135,55	133,48	135,43	140,41	140,72	137,82	136,68	144,39
	2. frei Versandschlach- tereier / Fleischwaren- fabrik	% a			- 2,4	+ 11,2	- 3,9	- 5,4	- 2,2	- 1,7						
		% b	+ 15,3	+ 4,8	- 0,8	+ 4,9	- 3,2	- 9,3	- 13,6	- 16,0						
France 11	1. PORCS Classe II	FF	626,0	699,0	674,0	720,0	717,0	675,0	658,0	632,0	655,0	681,0	684,0			
		UCE	117,69	130,78	126,76	131,67	131,69	122,08	118,69	113,02	117,54	122,45	122,55			
	2. départ crochet abat- toir	% a			- 4,0	+ 6,8	- 0,4	- 5,9	- 2,5	- 4,0						
		% b	+ 10,8	+ 11,7	+ 2,4	+ 13,7	+ 9,8	+ 2,0	- 3,5	- 9,2						
Italien 21	1. SUINI Regolamento (pesi 125 - 180 kg)	LIT	95870	133662	118698	137656	144551	138269	140982	141319	145423	141730	126515	123635	117511	
		UCE	118,40	143,70	129,26	149,36	154,67	145,87	146,71	145,32	147,61	143,81	127,40	123,85	117,42	
	2. f. co partenza azienda o mercato	% a			- 0,6	+ 16,0	+ 5,0	- 4,3	+ 2,0	+ 0,2						
		% b	+ 15,2	+ 39,4	+ 35,7	+ 51,5	+ 46,8	+ 30,7	+ 18,8	+ 15,7						
Niederland 31	1. VARKENS gemiddeld 1e en 2e kw.	HFL	403	465	447	462	457	443	435	438	436	440	443	441	436	440
		ERE	128,56	157,35	149,32	156,81	158,33	156,88	155,50	157,11	155,49	156,85	158,46	158,55	157,15	157,15
	2. af veemarkt	% a			- 6,7	+ 3,4	- 1,1	- 3,1	- 1,8	+ 0,7						
		% b	+ 9,8	+ 15,4	+ 13,7	+ 17,3	+ 8,6	+ 3,0	- 0,9	- 5,2						
Belgique/ Belgie 41	1. PORCS Classe II	BFR	5342	5743	5052	5792	5762	5308	5135	5041	5320	5575	5438	5457	5492	5698
		UCE	117,23	133,05	115,98	134,86	135,50	128,38	125,08	123,42	129,28	135,30	132,33	133,45	134,70	139,86
	2. départ marché	% a			- 10,7	+ 14,6	- 0,5	- 7,9	- 3,3	- 1,8						
		% b	+ 17,7	+ 7,5	- 8,2	+ 8,8	+ 2,8	- 6,8	- 13,5	- 17,9						
Luxembourg 51	1. PORCS Classe II	LFR	5850	6772	6460	6760	6720	6495	6285	6115	6375	6415	6310	6240	6250	6365
		UCE	128,38	156,91	148,30	157,39	158,03	157,09	153,07	149,72	154,82	155,68	153,55	152,59	153,30	156,27
	2. départ abattoir	% a			- 3,4	+ 4,6	- 0,6	- 3,3	- 3,2	- 2,7						
		% b	+ 10,9	+ 15,8	+ 6,3	+ 14,0	+ 8,3	+ 1,6	- 4,2	- 8,8						
United Kingdom 61	1. PIGS Class II	UKL	:	:	61,63	62,40	64,17	67,80	69,35	70,12	68,09	65,49	63,32	64,42		
		EUA			100,34	101,04	100,29	100,30	102,22	104,04	104,04	100,28	97,06	98,42		
	2. ex market	% a			- 6,2	- 1,2	- 1,5	+ 5,7	+ 2,3	+ 1,1						
		% b			+ 2,8	+ 5,4	- 7,3	+ 1,5	- 0,6	- 0,5						
Irland 71	1. PIGS Class II	IRL	62,71	68,97	69,21	68,84	68,76	69,33	70,88	76,31	72,26	73,62	73,72	76,94		
		EUA	111,98	110,96	112,68	111,14	107,46	102,56	104,48	106,72	110,42	112,73	113,00	117,55		
	2. ex market	% a			- 1,6	- 0,8	+ 0,2	+ 0,8	+ 2,2	+ 0,6						
		% b	+ 28,1	+ 10,0	+ 14,6	+ 10,6	+ 7,5	+ 4,4	+ 3,3	+ 4,1						
Danmark 81	1. PIGS Class II	DKR	775	877	848	851	876	882	902	907	842	822	822	822	824	843
		EUA	108,81	129,70	125,41	127,11	132,03	134,85	137,59	138,63	127,55	124,36	125,04	122,16	121,47	123,48
	2. ex market	% a			- 1,5	+ 0,4	+ 2,9	+ 0,7	+ 2,3	+ 0,6						
		% b	+ 6,5	+ 13,2	+ 12,3	+ 9,5	+ 9,4	+ 6,4	+ 8,8	+ 9,3						

% { a. Veränderung gegenüber dem Vormonat (Landeswährung)
Variation par rapport au mois précédent (Monnaie nationale)
b. Veränderung gegenüber dem gleichen Zeitraum des Vorjahres (Landeswährung)
Variation par rapport à la même période de l'année précédente (Monnaie nationale)

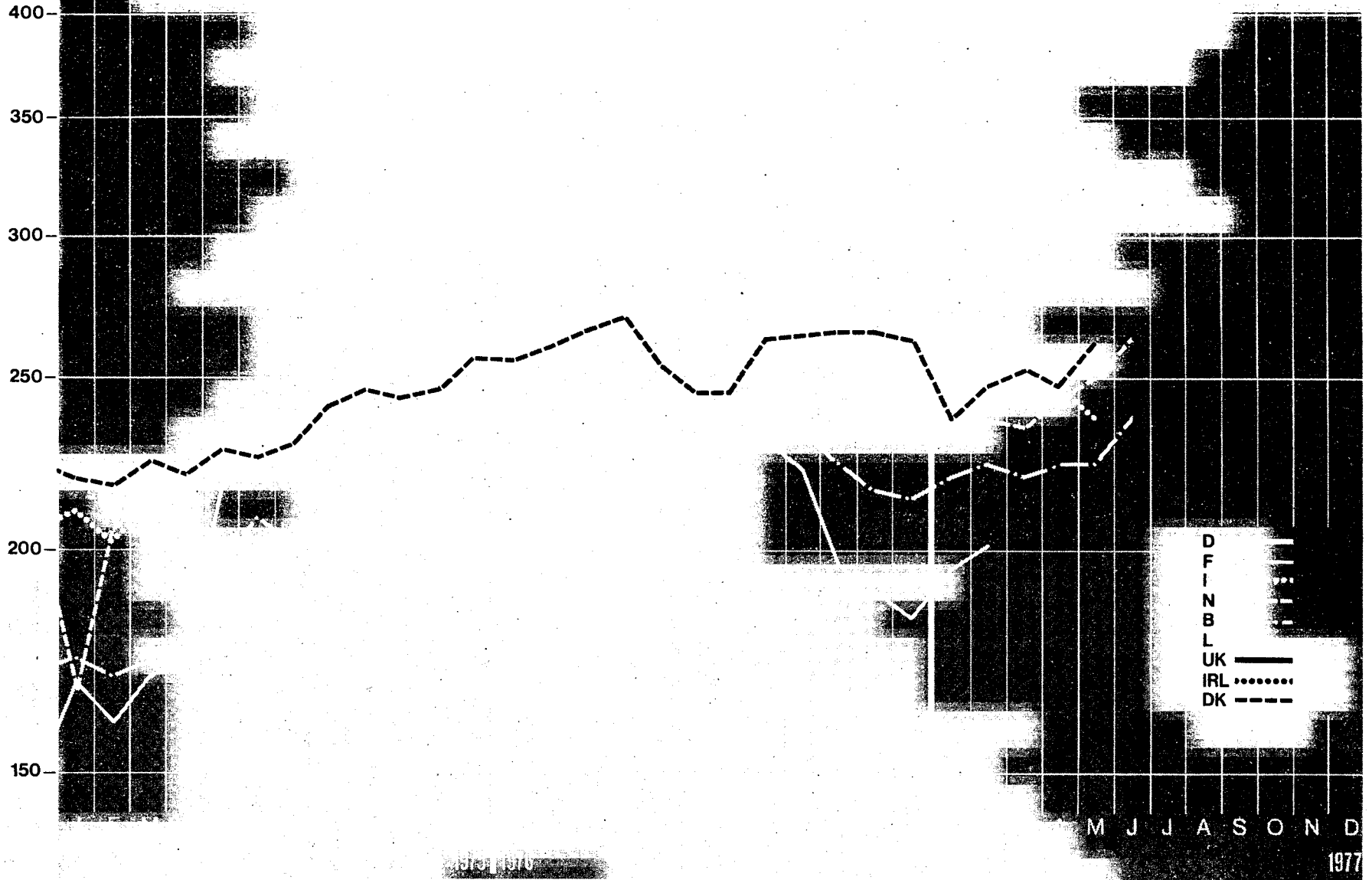
N.B.: - Das Sonderheft S 5/1973 der Reihe "Agrarpreise" enthält eine detaillierte Beschreibung der die Preisreihen bestimmenden Merkmale.

- Le numéro spécial S 5/1973 de la série "Prix agricoles" contient la description détaillée des caractéristiques déterminantes des séries de prix.

KOTELETTSTRÄNGE / LOINS / LONGES / LOMBATE

EUA / 100 kg
UCE /

Log. Maßstab / Echelle Log.



Preise je 100 kg - ohne MwSt / Prix par 100 kg - hors TVA

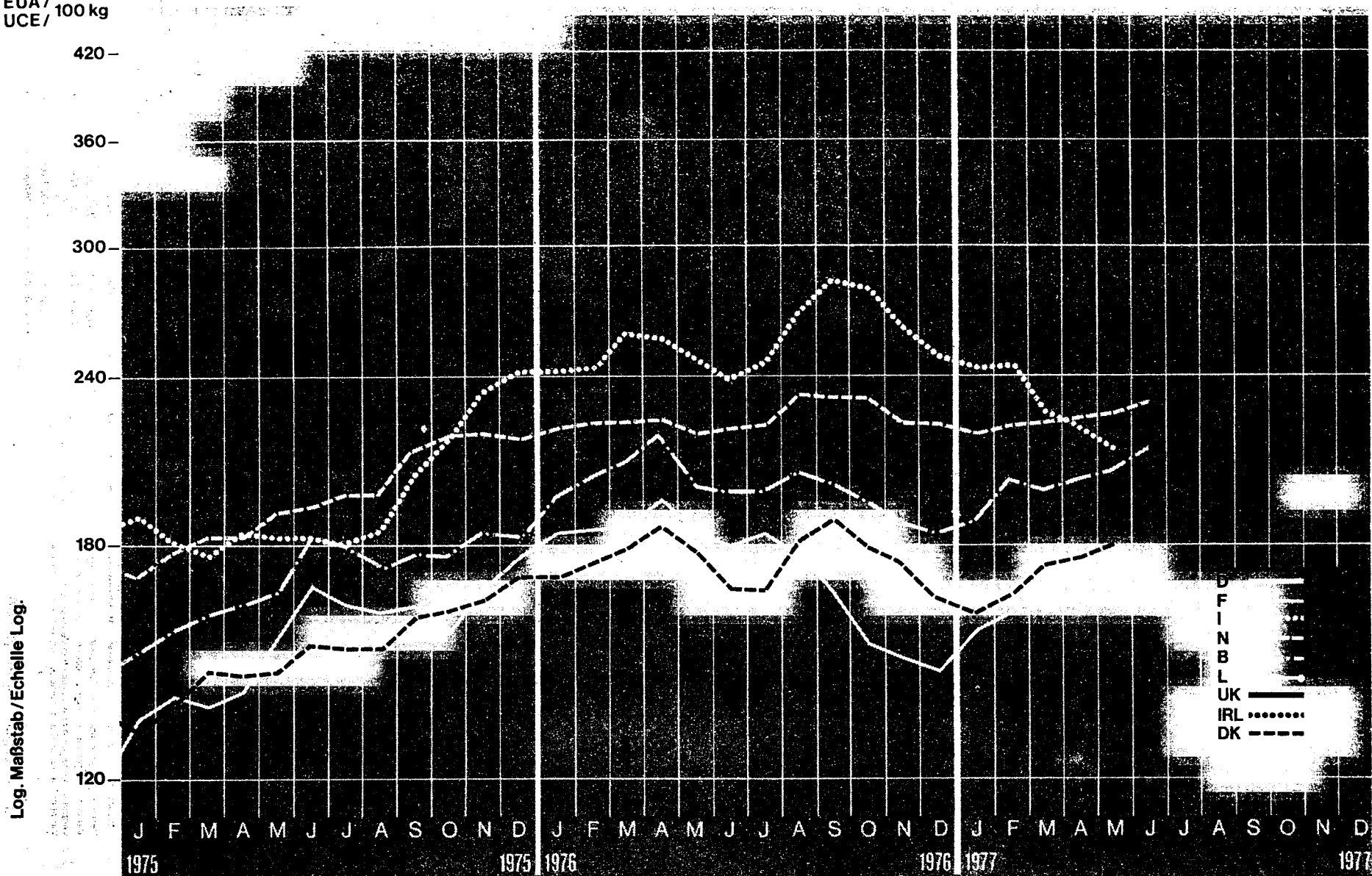
Land und Quelle Pays et Source	1. Produktdefinition Définition du produit	2. Frachtlage und Aufmachung Point de livraison et conditionnement	Währungseinheit Unité monétaire	Handelsweg: vom Grosshandel (oder Schlachthof) an den Einzelhandel ; Schlachtviehmärkte Phase d'échange: du grossiste (ou de l'abattoir) au détaillant ; marchés des animaux abattus													
				Ø		1976					1977						
				1975	1976	J	A	S	O	N	D	J	F	M	A	M	J
Deutschland 01	1. KOTELETT-STRAENGE 2. ab Grossmärkte	DM															
		ERE															
		a															
		b															
France 11	1. LONGE 2. départ Paris Rungis	FF	1063	1155	1213	1260	1216	1086	1058	1026	1089	1121					
		UCE	199,84	216,10	228,12	230,43	223,35	196,41	190,84	183,84	195,43	201,57					
		a			+ 0,8	+ 3,9	- 3,5	- 10,7	- 2,6	- 2,3							
		b	+ 17,6	+ 8,7	+ 3,9	+ 14,8	+ 8,3	+ 1,5	- 6,2	- 7,1							
Italia 21	1. LOMBATA 2. f.co stabilimento o destino	LIT	192895	251499	239990	274510	264290	256850	264260	255840	268817	254250	246267	248308	238708		
		UCE	238,23	270,38	261,35	297,84	282,79	270,98	275,00	263,08	272,87	257,98	248,00	248,74	238,51		
		a			- 2,9	+ 14,4	- 3,7	- 2,8	+ 2,9	- 3,2							
		b	+ 20,4	+ 30,4	+ 32,7	+ 34,8	+ 34,7	+ 23,4	+ 16,5	+ 9,1							
Niederland 31	1. KARBONADE-STRENG 2. af veemarkt	HFL	712	746	786	785	744	693	685	678	670	667	657	680	696	738	
		ERE	277,13	252,44	262,56	266,44	257,77	245,42	244,88	243,20	236,94	237,78	235,01	244,48	250,87	263,59	
		a			+ 2,2	- 0,1	- 5,2	- 6,9	- 1,2	- 1,0							
		b	+ 11,6	+ 4,8	+ 3,7	+ 4,5	+ 2,3	- 7,4	- 7,8	- 13,1							
Belgique/ België 41	1. LONGE 2. départ marché	BFR	8809	9635	9250	10363	9870	9275	8963	8780	9075	9263	9070	9175	9150	9720	
		UCE	193,31	223,21	212,35	241,28	232,11	224,33	218,30	214,97	220,53	224,80	220,72	224,37	224,43	238,58	
		a			- 7,3	+ 12,0	- 4,3	- 6,0	- 3,4	- 2,0							
		b	+ 15,9	+ 9,4	+ 0,2	+ 12,3	+ 7,0	+ 1,1	- 5,8	- 10,8							
Luxembourg		LFR															
		UCE															
		a															
		b															
United Kingdom		UKL															
		EUA															
		a															
		b															
Ireland		IRL															
		EUA															
		a															
		b															
Danmark 81	1. DEGREASED LOIN 2. ex market or slaughterhouse	DKR	1661	1758	1657	1767	1758	1736	1739	1719	1565	1640	1661	1663	1781	1815	
		EUA	233,20	259,99	245,04	263,92	264,96	265,42	265,26	262,74	237,09	246,11	252,66	247,14	262,55	265,95	
		a			+ 0,4	+ 6,6	- 0,5	- 1,3	+ 0,2	- 1,2							
		b	+ 13,1	+ 5,3	+ 1,8	+ 2,6	- 0,2	+ 0,1	- 0,8	- 6,4							

% { a. Veränderung gegenüber dem Vormonat (Landeswährung)
Variation par rapport au mois précédent (Monnaie nationale)
b. Veränderung gegenüber dem gleichen Zeitraum des Vorjahres (Landeswährung)
Variation par rapport à la même période de l'année précédente (Monnaie nationale)

N.B.: - Das Sonderheft S 5/1973 der Reihe "Agrarpreise" enthält eine detaillierte Beschreibung der die Preisreihen bestimmenden Merkmale.

- Le numéro spécial S 5/1973 de la série "Prix agricoles" contient la description détaillée des caractéristiques déterminantes des séries de prix.

SCHINKEN / HAMS / JAMBONS / PROSCIUTTI

EUA /
UCE/ 100 kg

Preise je 100 kg - ohne MwSt / Prix par 100 kg - hors TVA

Land und Quelle Pays et Source	1. Produktdefinition Définition du produit 2. Frachtlage und Aufmachung Point de livraison et conditionnement	Währungseinheit Unité monétaire	Handelsweg: vom Grosshandel (oder Schlachthof) an den Einzelhandel ; Schlachtviehmärkte Phase d'échange: du grossiste (ou de l'abattoir) au détaillant ; marchés des animaux abattus																
			0		1976						1977								
			1975	1976	J	A	S	O	N	D	J	F	M	A	M	J			
Deutschland 01	1. SCHINKEN, frisch 2. ab Grossmärkte	DM																	
		ERE																	
		% a																	
		% b																	
France 11	1. JAMBONS, frais 2. départ Rungis	FF	920	926	978	964	904	843	323	913	656	681							
		UCE	154,16	173,25	183,03	176,30	166,04	152,46	146,45	145,39	155,41	160,21							
		% a			+ 3,8	- 1,4	- 6,2	- 6,7	- 2,4	- 1,2									
		% b	+16,9	+12,9	+15,2	+14,8	+ 5,6	+ 4,7	- 5,1	-11,2									
Italia 21	1. PROSCIUTTO 2. f.co stabilimento o destino	LIT	158789	237997	275020	247352	268960	264770	250860	242980	240260	241210	224960	219610	211660				
		UCE	196,10	255,37	245,05	268,38	284,58	279,33	261,05	249,85	243,83	244,75	226,54	219,99	211,49				
		% a			+ 0,9	+ 9,9	+ 7,5	- 0,4	- 5,3	- 3,1									
		% b	- 1,7	+43,9	+54,4	+67,8	+65,3	+52,5	+34,0	+26,6									
Niederland 31	1. HAM 2. af veemarkt	HFL	614	661	659	685	669	653	620	615	611	619	620	625	625	643			
		ERE	195,86	223,66	220,14	232,50	231,79	231,25	221,64	220,60	217,90	220,67	221,76	224,71	225,28	229,66			
		% a			- 0,2	+ 3,9	- 2,3	- 2,4	- 5,1	- 0,9									
		% b	+11,0	+ 7,7	+ 5,9	+10,7	+ 0,3	- 4,0	- 9,1	- 9,4									
Belgique/ België 41	1. JAMBON 2. départ marché	BFR	7311	8587	9617	8738	8490	8025	7650	7490	7713	8300	8110	8288	8350	8630			
		UCE	171,41	193,93	197,82	203,45	199,66	194,10	186,32	183,39	187,43	201,43	197,36	202,68	204,80	211,82			
		% a			+ 0,2	+ 1,4	- 2,3	- 5,5	- 4,7	- 2,1									
		% b	+18,6	+ 9,9	+ 4,9	+10,1	+ 3,9	- 1,3	- 9,5	-14,3									
Luxembourg		LFR																	
		UCE																	
		% a																	
		% b																	
United Kingdom		UKL																	
		EUA																	
		% a																	
		% b																	
Ireland		IRL																	
		EUA																	
		% a																	
		% b																	
Danmark 81	1. HAM quality A1 2. ex market or slaughterhouse	DKR	1069	1188	1127	1217	1243	1176	1141	1077	1051	1097	1143	1191	1227	1310			
		EUA	150,09	175,69	166,67	181,77	187,34	179,80	174,04	164,61	160,73	165,96	173,87	175,51	180,14	191,88			
		% a			- 0,3	+ 8,0	+ 2,1	- 5,4	- 3,0	- 5,5									
		% b	+10,4	+11,1	+ 5,4	+13,6	+10,0	+ 3,2	- 2,2	-11,7									

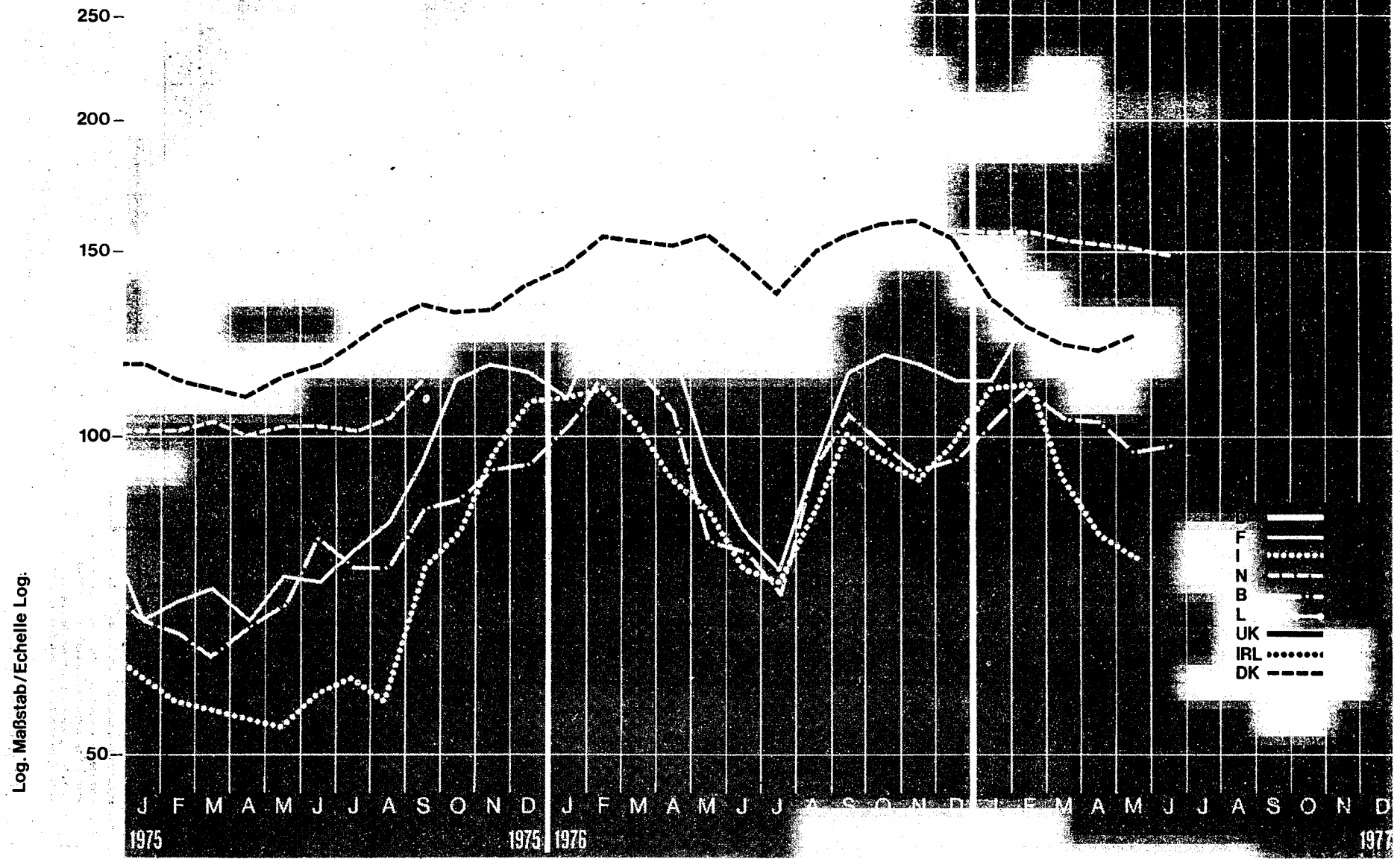
% a. Veränderung gegenüber dem Vormonat (Landeswährung)
Variation par rapport au mois précédent (Monnaie nationale)
b. Veränderung gegenüber dem gleichen Zeitraum des Vorjahres (Landeswährung)
Variation par rapport à la même période de l'année précédente (Monnaie nationale)

N.B.: - Das Sonderheft S 5/1973 der Reihe "Agrarpreise" enthält eine detaillierte Beschreibung der die Preisreihen bestimmenden Merkmale.

- Le numéro spécial S 5/1973 de la série "Prix agricoles" contient la description détaillée des caractéristiques déterminantes des séries de prix.

BÄUCHE / BELLIES / POITRINES / PANCETTE

EUA/
UCE/ 100 kg



Log. Maßstab / Echelle Log.

- FIN
- IRL
- UK
- B
- L
- DK

Preise je 100 kg - ohne MWSt / Prix par 100 kg - hors TVA

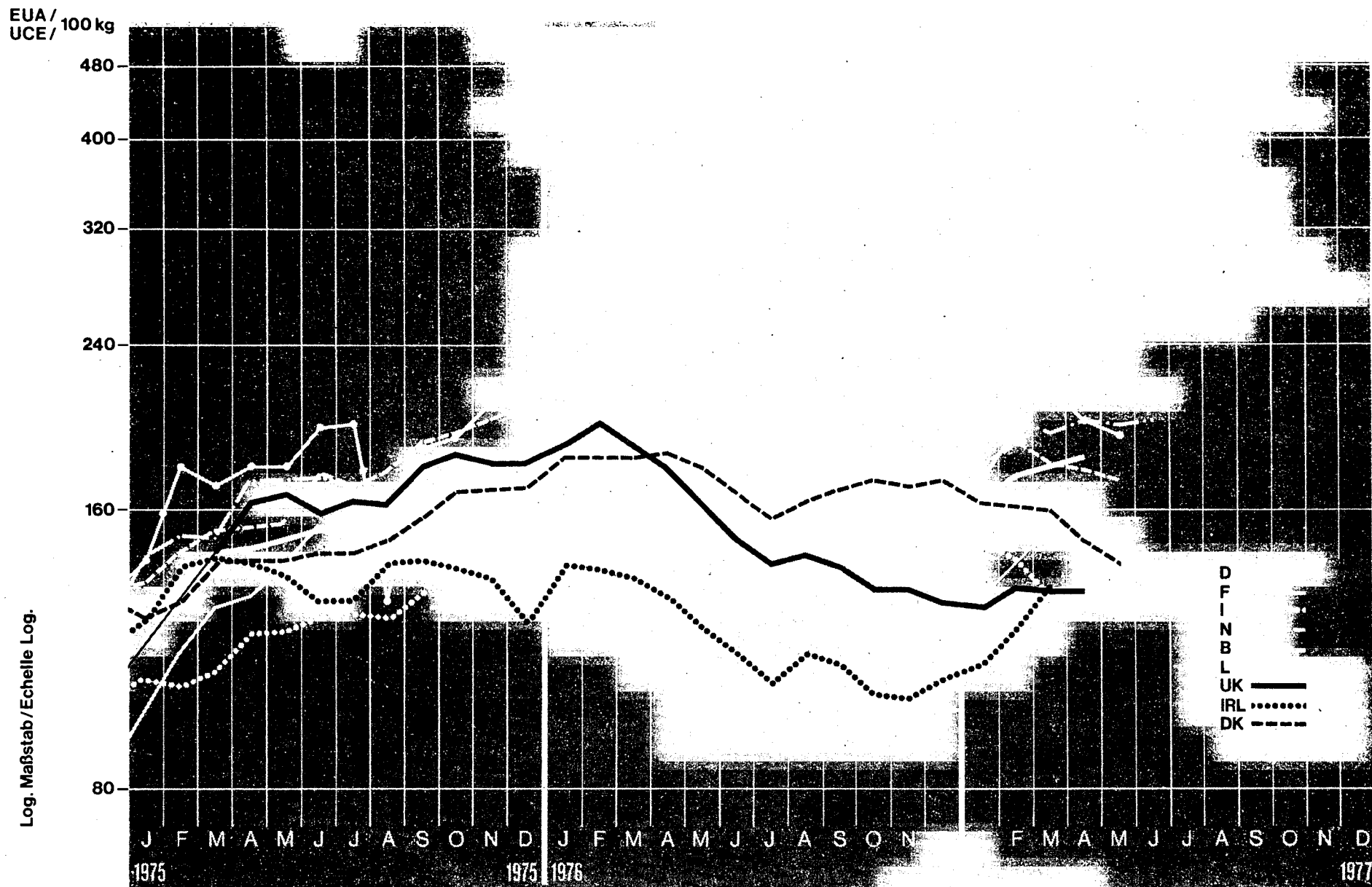
Land und Quelle Pays et Source	1. Produktdefinition Définition du produit 2. Frachtlage und Aufmachung Point de livraison et conditionnement	Währungseinheit Unité monétaire	Handelsweg: vom Grosshandel (oder Schlachthof) an den Einzelhandel ; Schlachtviehmärkte Phase d'échange: du grossiste (ou de l'abattoir) au détaillant ; marchés des animaux abattus															
			0		1976							1977						
			1975	1976	J	A	S	O	N	D	J	F	M	A	M	J		
Deutschland 01	1. BAEUCHE, mager 2. ab Grossmärkte	DM																
		ERE																
		% a b																
France 11	1. POITRINE 2. départ Rungis	FF	455	582	401	519	628	660	652	633	630	725						
		UCE	85,54	108,89	75,41	94,91	115,35	119,36	117,61	113,20	113,06	130,36						
		% a b			- 6,7	+29,4	+21,0	+ 5,1	- 1,2	- 2,9								
Italia 21	1. PANCETTA (ventresca) 2. f. co stabilimento o destino	LIT	54833	86739	67690	78850	95310	90099	89392	96581	110053	110450	91600	81180	77960			
		UCE	67,72	93,25	73,71	85,55	101,98	95,05	91,98	99,31	111,71	112,07	92,24	81,32	77,90			
		% a b			- 4,2	+16,5	+20,9	- 5,5	- 1,9	+ 9,3								
Niederland 31	1. BUIK 2. af veemarkt	HFL	348	437	405	419	436	442	439	440	439	440	432	423	421	419		
		ERE	111,01	147,88	135,29	142,21	151,06	156,53	156,93	157,83	156,56	156,85	154,53	152,08	151,75	149,65		
		% a b			- 2,4	+ 3,5	+ 4,1	+ 1,4	- 0,7	+ 0,2								
Belgique/ Belgie 41	1. LARD DE POITRINE 2. départ marché	BFR	3526	4176	3117	4225	4480	4075	3838	3880	4275	4575	4280	4213	3988	4010		
		UCE	77,38	96,74	71,56	98,37	105,36	98,56	93,48	95,00	103,89	111,03	104,15	103,03	97,82	98,43		
		% a b			- 8,3	+35,5	+ 6,0	- 9,0	- 5,8	+ 1,1								
Luxembourg		LFR																
		UCE																
		% a b																
United Kingdom		UKL																
		EUA																
		% a b																
Ireland		IRL																
		EUA																
		% a b																
Danmark 81	1. PORCBREAST quality A1 2. ex market or slaughterhouse	DKR	873	1028	923	1005	1030	1044	1050	1012	892	844	808	816	858	840		
		EUA	122,57	152,03	136,50	150,11	155,24	159,62	160,16	154,18	135,13	127,69	122,91	121,27	126,48	123,04		
		% a b			- 7,0	+ 8,9	+ 2,5	+ 1,4	+ 0,6	- 3,6								

% { a. Veränderung gegenüber dem Vormonat (Landeswährung)
Variation par rapport au mois précédent (Monnaie nationale)
b. Veränderung gegenüber dem gleichen Zeitraum des Vorjahres (Landeswährung)
Variation par rapport à la même période de l'année précédente (Monnaie nationale)

N.B.: - Das Sonderheft S 5/1973 der Reihe "Agrarpreise" enthält eine detaillierte Beschreibung der die Preisreihen bestimmenden Merkmale.

- Le numéro spécial S 5/1973 de la série "Prix agricoles" contient la description détaillée des caractéristiques déterminantes des séries de prix.

FERKEL / PIGLETS / PORCELETS / LATTONZOLI



Preise je 100 kg Lebendgewicht - ohne MwSt / Prix par 100 kg poids vif - hors TVA

Land und Quelle Pays et Source	1. Produktdefinition Définition du produit	2. Frachtlage und Aufmachung Point de livraison et conditionnement	Währungseinheit Unité monétaire	Handelsweg: vom Züchter an den Mäster ; Zuchtvielmärkte Phase d'échange: de l'éleveur à l'engraisseur ; marchés des animaux d'élevage															
				Ø		1976							1977						
				1975	1976	J	A	S	O	N	D	J	F	M	A	M	J		
Deutschland 01	1. FERKEL (18 - 20 kg)	2. Direktverkauf	DM	461,1	498,7	467,4	489,3	485,8	444,4	421,7	419,4	439,8	468,4	478,2	486,3				
			ERE	151,21	177,13	165,49	175,75	176,11	164,97	157,47	156,82	163,70	174,45	176,42	182,13				
			% a			-10,1	+ 4,7	- 0,7	- 8,5	- 5,1	- 0,5								
			% b	+18,8	+ 8,2	+ 0,5	- 0,3	- 2,3	- 8,7	-16,9	-18,4								
France 11	1. PORCELETS (15 - 20 kg)	2. rendu marché	FF	719	669	:	772	722	:	:	612	692	:	864					
			UCE	135,77	162,59		141,18	132,61			109,45	124,18		154,80					
			% a				X	- 6,5			X								
			% b	+28,9	+20,9		+ 4,0	+ 0,6			-22,5								
Italia 21	1. LATTONZOLI (15 - 25 kg)	2. f. co partenza luogo di produzione o mercato	LIT	100305	157040	151138	173831	177575	148775	144150	137331	146500	139063	128313	131550	127175			
			UCE	123,88	168,83	164,59	188,61	190,01	156,90	150,01	141,22	148,71	141,10	129,21	131,78	127,07			
			% a			- 2,3	+15,0	+ 2,2	-16,2	- 3,1	- 4,7								
			% b	+ 6,6	+56,6	+52,4	+78,3	+63,4	+20,0	+11,1	+ 6,7								
Niederland 31	1. BIGGEN (15 - 20 kg)	2. f. co mester	HFL	536,0	609,0	550,0	619,0	611,0	541,0	523,0	507,0	500,0	530,0	501,0	492,0	479,0	513,0		
			ERE	170,98	206,08	183,73	210,09	211,69	191,59	186,96	181,86	178,31	188,94	179,21	176,89	172,65	183,23		
			% a			- 6,5	+12,5	- 1,3	-11,5	- 3,3	- 3,1								
			% b	+22,1	+13,6	+ 2,2	+11,5	+ 2,2	-11,3	-17,0	-22,4								
Belgique/ België 41	1. GORETS (15 - 25 kg)	2. rendu marché	BFR	7677	8415	7840	8543	8309	7720	7204	6752	7541	8257	7967	8138	8058	8115		
			UCE	168,47	194,95	179,98	198,91	195,40	186,72	175,46	165,32	163,25	200,38	193,88	199,01	197,64	199,18		
			% a			- 6,9	+ 9,0	- 2,7	- 7,1	- 6,7	- 6,3								
			% b	+39,6	+ 9,6	+ 2,5	+10,5	+ 1,7	- 7,1	-12,9	-21,8								
Luxembourg 51	1. PORCELETS (18 - 20 kg)	2. départ ferme	LFR	8775	8921	8385	9113	5666	8235	7564	6574	7058	8014	8905	8171	7808	8134		
			UCE	192,57	206,67	192,49	212,18	133,25	199,18	184,22	160,96	171,52	194,19	214,27	199,82	191,51	199,65		
			% a			-14,9	+ 8,7	-37,8	+45,3	- 8,1	-13,1								
			% b	+44,8	+ 1,7	- 7,1	+55,5	-34,2	- 6,3	-20,7	-31,0								
United Kingdom 61	1. STORE PIGS (14 - 23 kg)	2. ex market	UKL	95,08	96,70	86,27	89,08	89,57	89,05	89,08	85,51	82,97	86,43	86,00	86,11	87,03	85,30		
			EUA	169,78	155,57	140,45	144,24	139,99	131,78	131,30	127,98	126,78	132,34	131,83	131,56	132,45	129,84		
			% a			- 7,5	+ 3,3	+ 0,6	- 0,5	0,0	- 4,0								
			% b	+96,5	+ 1,7	- 7,5	- 3,1	-10,7	-15,5	-14,1	-17,8								
Ireland 71	1. YOUNG PIGS (13,6 - 26,7 kg)	2. delivered at auction mart	IRL	75,40		63,93	69,45	69,89	68,78	68,12	70,55	71,87	77,77	86,41					
			EUA	134,64		104,08	112,45	109,23	101,75	100,41	105,59	109,82	118,32	132,46					
			% a			- 8,8	+ 8,6	+ 0,6	- 1,6	- 1,0	+ 3,6								
			% b	+43,7		-11,9	-12,7	-12,2	-13,6	-12,7	+ 1,9								
Danmark 81	1. YOUNG PIGS (20 kg)	2. ex market	DKR	1050	1170	1065	1100	1120	1130	1120	1130	1075	1065	1055	1000	950	985		
			EUA	147,42	173,03	157,50	164,30	168,80	172,77	170,84	172,71	162,85	161,12	160,48	148,61	140,04	144,28		
			% a			- 5,3	+ 3,3	+ 1,8	+ 0,9	- 0,9	+ 0,9								
			% b	- 0,5	+11,4	+3,9	+4,3	- 0,4	- 5,0	- 6,7	- 7,0								

% a. Veränderung gegenüber dem Vormonat (Landeswährung)
Variation par rapport au mois précédent (Monnaie nationale)
b. Veränderung gegenüber dem gleichen Zeitraum des Vorjahres (Landeswährung)
Variation par rapport à la même période de l'année précédente (Monnaie nationale)

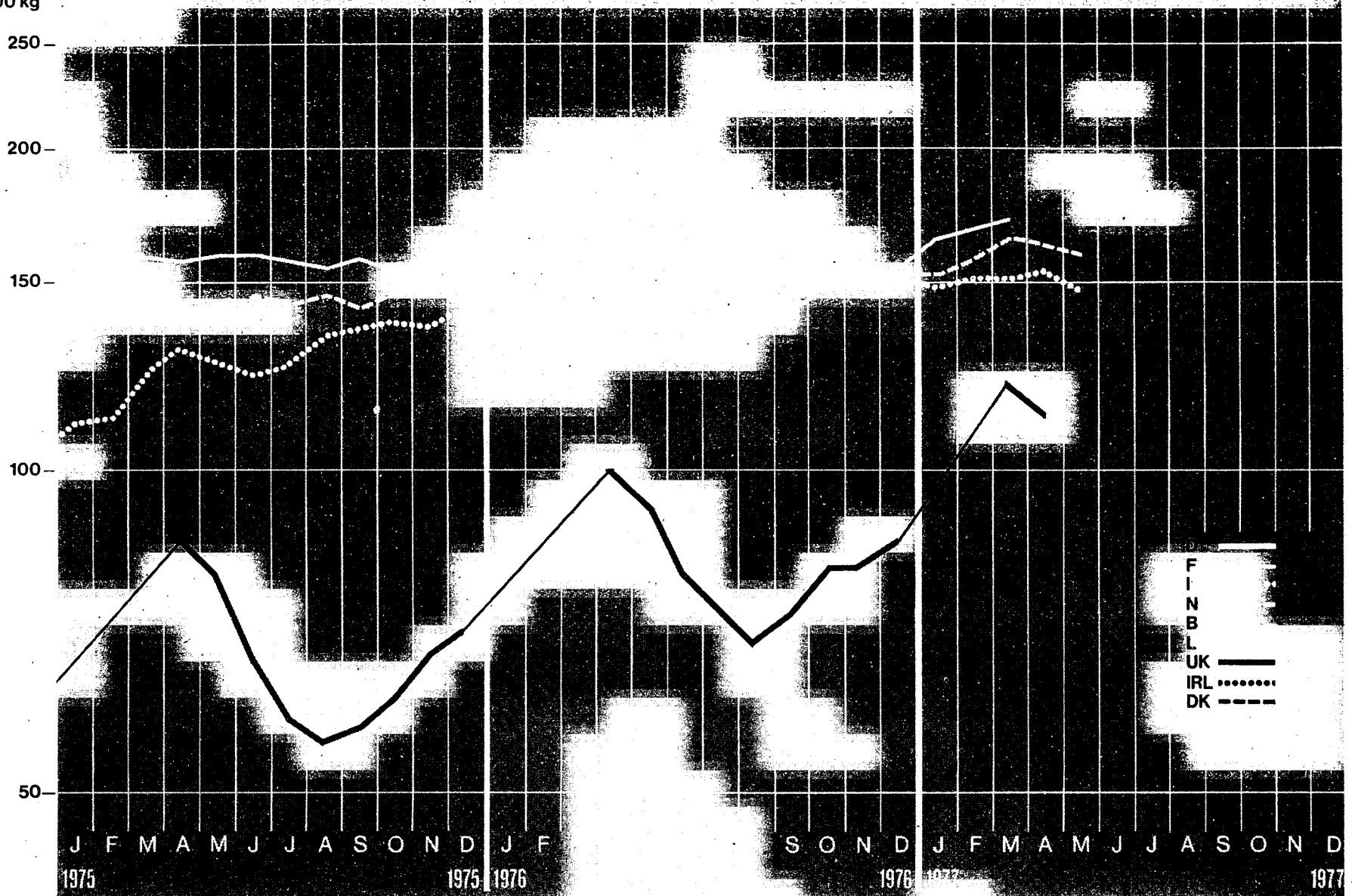
N.B.: - Das Sonderheft S 5/1973 der Reihe "Agrarpreise" enthält eine detaillierte Beschreibung der die Preisreihen bestimmenden Merkmale.

- Le numéro spécial S 5/1973 de la série "Prix agricoles" contient la description détaillée des caractéristiques déterminantes des séries de prix.

WEIDEMASTLÄMMER / PASTURED LAMBS / AGNEAUX D'HERBE / AGNELLI DA PASCOLO

EUA /
UCE / 100 kg

Log. Maßstab / Echelle Log.



F
 I
 N
 B
 L
 UK
 IRL
 DK

C1. JUNGLAEMMER / YOUNG LAMBS

C1. AGNELETS / AGNELLI

Preise je 100 kg Lebendgewicht - ohne MWSt / Prix par 100 kg poids vif - hors TVA

Land und Quelle Pays et Source	1. Produktdefinition Définition du produit	2. Frachtlage und Aufmachung Point de livraison et conditionnement	Währungseinheit Unité monétaire	Handelsweg: vom Erzeuger (oder Aufkäufer) an den Handel ; Lebendviehmärkte Phase d'échange: du producteur (ou collecteur) au commerce ; marchés des animaux vivants													
				Ø		1976							1977				
				1975	1976	J	A	S	O	N	D	J	F	M	A	M	J
France 11	1. AGNEAUX DE NIMES 2. rendu marché de production	FF	1165	1287	:	:	:	:	:	1338	1288	1302	1363				
		UCE	219,02	240,79						239,28	231,14	234,12	244,20				
		% a								X							
		% b	+11,7	+10,5						+18,0							
Italia 21	1. AGNELLI (6 settimane) 2. f. co partenza azienda o mercato	LIT	154753	188466	179801	185173	200643	197857	195150	207400	208871	208900	221914	236500	226507		
		UCE	191,12	202,62	195,80	200,91	214,69	208,74	203,08	213,27	212,02	211,96	223,47	236,91	226,32		
		% a			- 0,5	+ 3,0	+ 8,4	- 1,4	- 1,4	+ 6,3							
		% b	+14,1	+21,8	+17,1	+17,1	+24,7	+21,9	+23,4	+26,3							

C2. STALLMASTLAEMMER / STALL-FED LAMBS

C2. AGNEAUX DE BERGERIE / AGNELLI D'OVILE

France 11	1. AGNEAUX DE BERGERIE 2. rendu marché de production	FF	927	935	878	943	954	958	945	987	1022	1036	1052		
		UCE	174,28	174,93	165,12	172,46	175,22	173,26	170,46	176,51	183,41	186,29	188,48		
		% a			- 1,6	+ 7,4	+ 1,2	+ 0,4	- 1,4	+ 4,4					
		% b	+10,6	+ 0,9	- 5,0	+ 1,9	0,0	+ 1,7	+ 2,2	+ 5,9					

C3. WEIDEMASTLAEMMER / PASTURED LAMBS

C3. AGNEAUX D'HERBE / AGNELLI DA PASCOLO

France 11	1. AGNEAUX GRIS 2. rendu marché de production	FF	836	839	810	831	857	844	844	863	919	935	963			
		UCE	157,17	156,97	152,33	151,97	157,41	152,64	152,24	154,33	164,92	168,13	172,54			
		% a			- 0,9	+ 1,0	+ 3,1	- 1,5	0,0	+ 2,3						
		% b	+12,1	+ 0,4	- 1,8	+ 1,8	+ 3,3	+ 4,6	+ 2,7	+ 1,6						
Italia 21	1. AGNELLONI 2. f. co partenza azienda o mercato	LIT	103644	135156	141250	142625	143250	144250	141250	148125	147500	149375	150625	154250	148750	
		UCE	128,00	145,30	153,82	154,75	153,28	152,18	146,99	152,32	149,72	151,56	151,68	154,52	148,63	
		% a			- 0,9	+ 1,0	+ 0,4	+ 0,7	- 2,1	+ 4,9						
		% b	+25,8	+30,4	+39,9	+34,2	+32,3	+31,0	+29,0	+30,9						
Niederland 31	1. LAMMAREN (vette) 2. af bedrijf of f. co markt	HFL	453,8	459,7	431,7	396,3	410,8	418,1	417,2	424,6	429,6	443,5	459,4	454,4	459,4	446,9
		ERE	144,76	155,56	144,21	134,51	142,33	148,07	149,14	152,31	153,20	158,10	164,33	163,37	165,59	159,67
		% a			- 6,7	- 8,2	+ 3,7	+ 1,3	- 0,2	+ 1,8						
		% b	+17,1	+ 1,3	- 4,9	-14,0	- 8,3	-10,0	-13,7	-14,6						
United Kingdom 61	1. PASTURED LAMBS 2. free market	UKL	35,62		45,42	42,48	47,16	54,96	55,49	57,54	:	:	78,93	74,10	63,97	56,74
		EUA	69,92		73,95	68,76	73,71	81,30	81,79	86,12			120,99	113,21	97,35	86,37
		% a			-10,7	- 6,5	+11,9	+16,5	+ 1,0	+ 3,7						
		% b	+21,8		+36,7	+35,2	+45,0	+56,0	+43,3	+41,6						

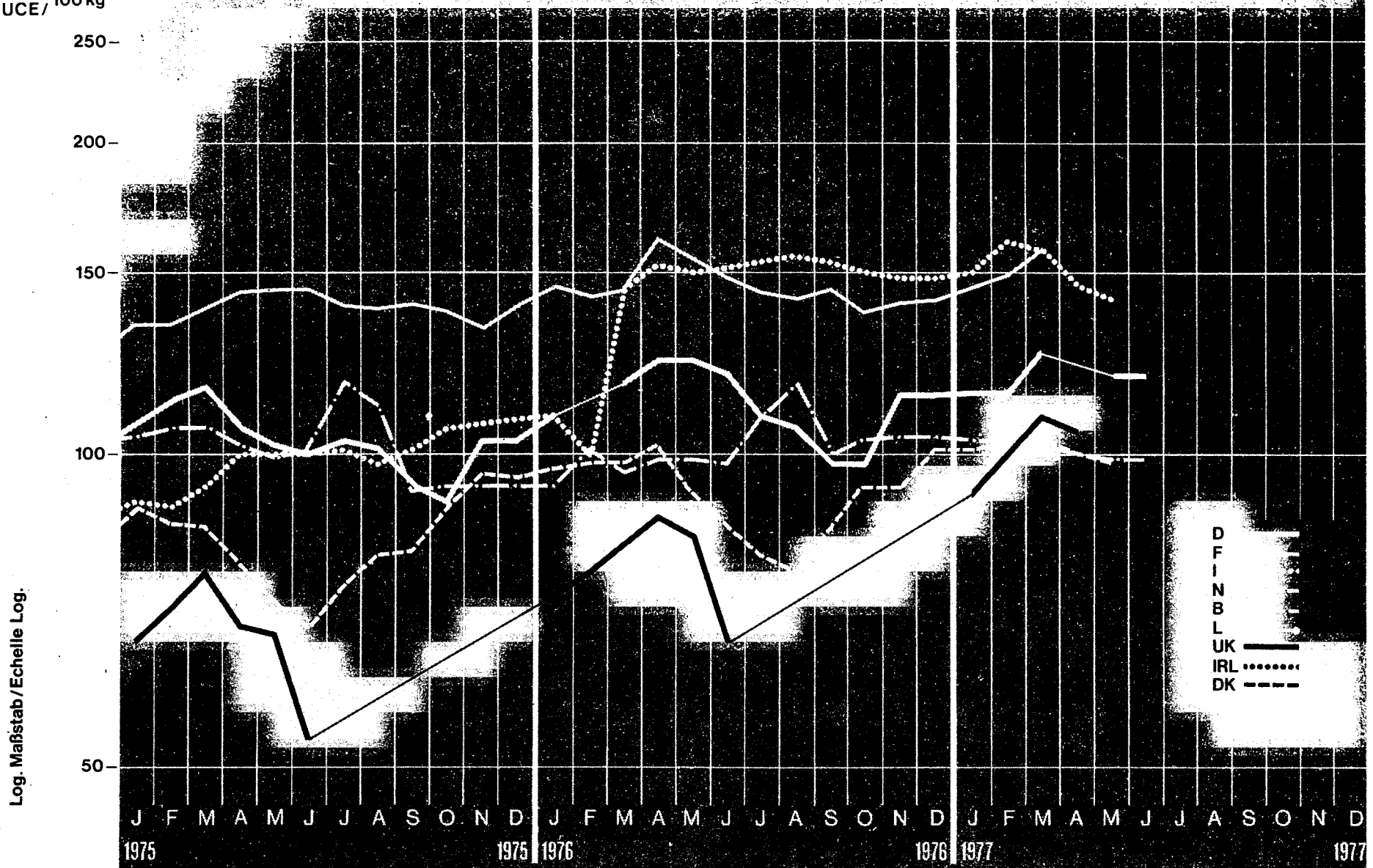
a. Veränderung gegenüber dem Vormonat (Landeswährung)
Variation par rapport au mois précédent (Monnaie nationale)
b. Veränderung gegenüber dem gleichen Zeitraum des Vorjahres (Landeswährung)
Variation par rapport à la même période de l'année précédente (Monnaie nationale)

N.B.: - Das Sonderheft S 5/1973 der Reihe "Agrarpreise" enthält eine detaillierte Beschreibung der die Preisreihen bestimmenden Merkmale.

- Le numéro spécial S 5/1973 de la série "Prix agricoles" contient la description détaillée des caractéristiques déterminantes des séries de prix.

SCHAFE / HOGGETS / MOUTONS / MONTONI

EUA /
UCE / 100 kg



D
F
I
N
B
L
UK
IRL
DK

Preise je 100 kg Lebendgewicht - ohne MwSt / Prix par 100 kg poids vif - hors TVA

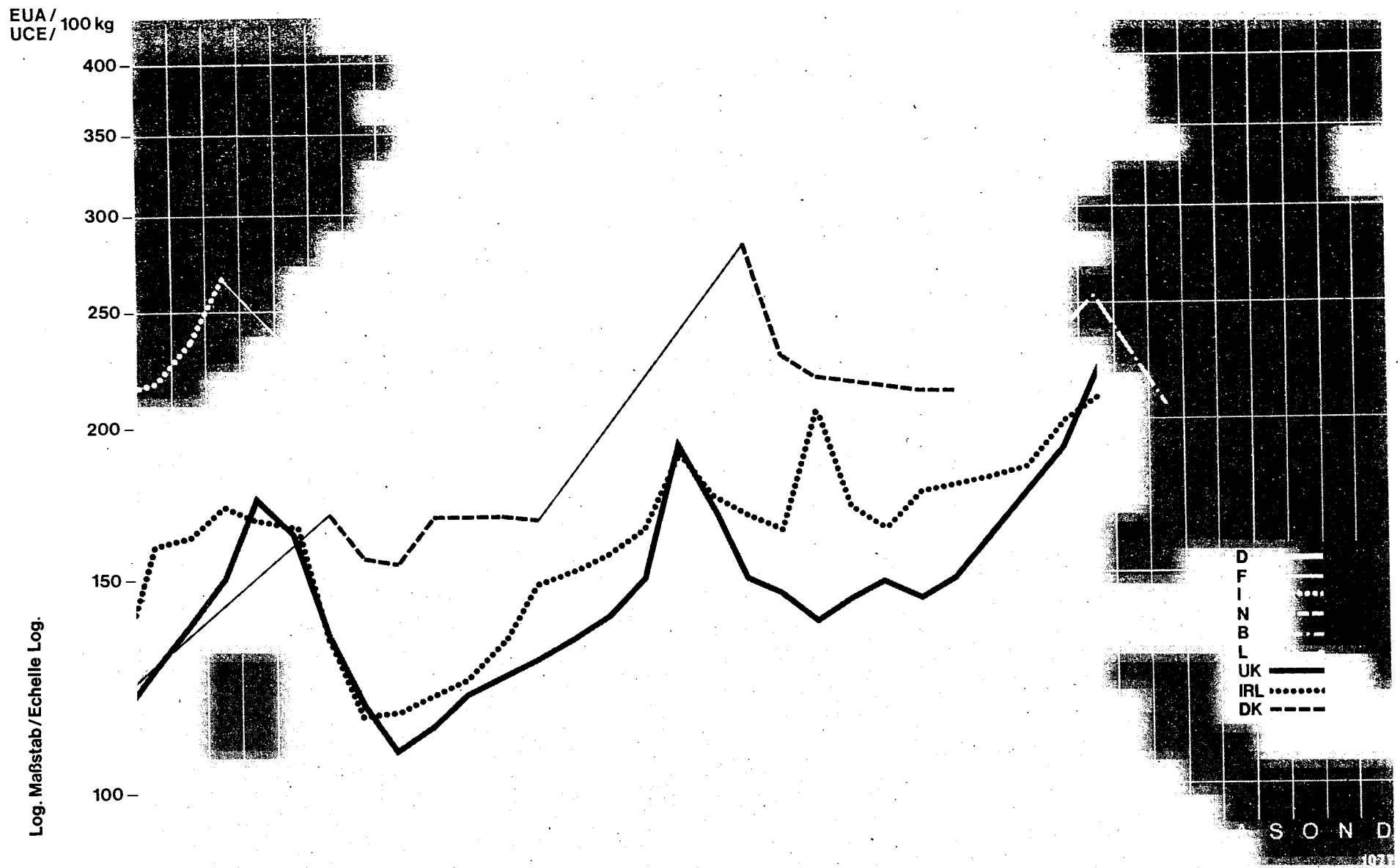
Land und Quelle Pays et Source	1. Produktdefinition Définition du produit	2. Frachtlage und Aufmachung Point de livraison et conditionnement	Währungseinheit Unité monétaire	Handelsweg: vom Erzeuger (oder Aufkäufer) an den Handel ; Lebendviehmärkte Phase d'échange: du producteur (ou collecteur) au commerce ; marchés des animaux vivants													
				Ø		1976						1977					
				1975	1976	J	A	S	O	N	D	J	F	M	A	M	J
Deutschland 01	1. LAEMMER und HAMMEL Kl. A	DM	318,6	315,0	309,7	295,9	271,4	265,0	306,8	305,0	309,6	310,5	337,0	:	318,3	317,7	
		ERE	104,48	111,88	109,65	106,29	98,39	98,37	114,57	114,04	115,50	115,64	125,79		119,52	119,46	
	%	a			- 8,5	- 4,5	- 8,3	- 2,4	+ 15,8	- 0,6							
	b	+ 5,8	- 1,1	- 2,2	- 5,0	- 10,0	- 4,5	- 2,5	- 3,5								
France 11	1. MOUTONS	FF	726	777	764	775	785	762	772	791	809	829	879				
		UCE	126,83	145,37	143,68	141,73	144,18	137,84	139,25	141,54	145,18	149,06	157,49				
	%	a			- 1,4	+ 1,4	+ 1,3	- 2,9	+ 1,3	+ 2,5							
	b	+ 5,9	+ 7,0	+ 4,5	+ 6,9	+ 6,9	+ 6,7	+ 10,9	+ 9,1								
Italia 21	1. CASTRATI	LIT	81186	133407	141250	143333	143167	142333	142333	144833	148333	159000	156400	145400	141167		
		UCE	104,89	143,42	153,82	155,52	153,19	150,16	148,12	148,93	150,57	161,33	157,50	145,65	141,06		
	%	a			- 0,3	+ 1,5	- 0,1	- 0,6	0,0	0,0							
	b	+ 28,3	+ 64,3	+ 72,6	+ 81,4	+ 76,7	+ 67,1	+ 65,5	+ 64,5								
Nederland 31	1. SCHAPEN (vette 1,5 jaar)	HFL	261,1	273,5	240,1	228,0	248,0	262,6	274,7	283,1	285,2	290,5	288,9	280,0	276,8	261,1	
		ERE	83,29	92,55	80,20	77,39	85,92	93,00	98,20	101,55	101,71	103,56	103,34	100,67	99,77	93,76	
	%	a			- 6,8	- 5,0	+ 8,8	+ 5,9	+ 4,6	+ 3,1							
	b	+ 10,2	+ 4,7	0,0	- 9,8	- 3,9	- 6,1	- 9,1	- 5,5								
Belgique/ België 41	1. MOUTONS DE TROUPE ET MOU- TONS LAITIERS	BFR	4644	4413	4764	5031	4275	4281	4275	4275	4275	4275	4204	4128	4067	4067	
		UCE	101,91	102,23	109,37	117,14	100,54	103,54	104,12	104,67	103,89	103,75	102,30	100,95	99,75	99,82	
	%	a			+ 11,4	+ 5,6	- 15,0	+ 0,1	- 0,1	0,0							
	b	+ 12,0	- 5,0	- 11,4	- 1,6	+ 0,3	- 0,5	- 0,6	- 0,6								
Luxembourg		LFR															
		UCE															
	%	a															
	b																
United Kingdom 61	1. HOGGETS (21-27 kg carcasse weight)	UKL	37,85	:	:	:	:	:	:	:	59,75	65,46	78,27	69,76	56,12	46,33	
		EUA	67,59								91,30	100,23	119,98	106,98	85,41	70,52	
	%	a															
	b	- 0,9															
Ireland		IRL															
		EUA															
	%	a															
	b																
Danmark		DKR															
		EUA															
	%	a															
	b																

- % {
- a. Veränderung gegenüber dem Vormonat (Landeswährung)
Variation par rapport au mois précédent (Monnaie nationale)
 - b. Veränderung gegenüber dem gleichen Zeitraum des Vorjahres (Landeswährung)
Variation par rapport à la même période de l'année précédente (Monnaie nationale)

N.B.: - Das Sonderheft S 5/1973 der Reihe "Agrarpreise" enthält eine detaillierte Beschreibung der die Preisreihen bestimmenden Merkmale.

- Le numéro spécial S 5/1973 de la série "Prix agricoles" contient la description détaillée des caractéristiques déterminantes des séries de prix.

LÄMMER UND SCHAFE / LAMBS AND SHEEP / AGNEAUX ET MOUTONS / AGNELLI E AGNELLONI



C5. LAEMMER UND SCHAFE (Schlachtkörper) /
LAMBS AND SHEEP (carcasses)

C5. AGNEAUX ET MOUTONS (carcasses) /
AGNELLI E AGNELLONI (mezzene)

Preise je 100 kg Schlachtkörpergewicht - ohne MWSt / Prix par 100 kg poids carcasse - hors TVA

Land und Quelle Pays et Source	1. Produktdefinition Définition du produit 2. Frachtlage und Aufmachung Point de livraison et conditionnement	Währungseinheit Unité monétaire	Handelsweg: vom Grosshandel (oder Schlachthof) an den Einzelhandel; Schlachtvichmärkte Phase d'échange: du grossiste (ou de l'abattoir) au détaillant; marchés des animaux abattus														
			Ø		1976						1977						
			1975	1976	J	A	S	O	N	D	J	F	M	A	M	J	
Deutschland		DM															
		ERE															
	%	a															
	b																
France		FF															
		UCE															
	%	a															
	b																
Italia 21	1. AGNELLONI	LIT	191980	223313	240000	245000	260000	220000	:	:	:	:	:	:	:	:	:
	2. f. co partenza azienda	UCE	237,10	240,08	261,36	265,83	278,20	232,10									
	%	a			- 4,0	+ 2,1	+ 6,1	- 15,4									
	b	+ 14,3	+ 16,3	+ 37,1	+ 40,0	+ 32,7	+ 10,0										
Niederlande		HFL															
		ERE															
	%	a															
	b																
Belgique/ Belgie 41	1. MOUTONS	BFR	8600	8861	8317	7900	8030	8115	8240	8288	8691	9063	9755	10350	9358	8427	
	2. départ marché	UCE	188,73	205,28	190,93	183,94	188,84	196,28	200,69	202,93	211,20	219,94	237,39	253,10	229,53	206,84	
	%	a			- 8,5	- 5,0	+ 1,6	+ 1,1	+ 1,5	+ 0,6							
	b	+ 2,2	+ 3,0	+ 9,2	+ 7,6	+ 5,7	- 0,3	- 5,3	- 6,9								
Luxembourg		LFR															
		UCE															
	%	a															
	b																
United Kingdom 61	1. ENGLISH LAMB	UKL	74,78	93,48	89,22	84,68	91,98	100,68	97,49	99,27	106,24	115,81	125,09	144,71	120,81	106,31	
	2. ex market	EUA	133,53	150,39	145,26	137,11	143,75	148,94	143,70	148,57	162,34	177,33	191,75	221,09	183,85	161,82	
	%	a			- 4,1	- 5,1	+ 8,6	+ 9,6	- 3,2	+ 1,8							
	b	+ 11,6	+ 25,0	+ 32,9	+ 37,7	+ 41,4	+ 45,5	+ 35,7	+ 33,5								
Ireland 71	1. MUTTON and LAMB	IRL	80,03	106,80	100,50	126,12	109,92	110,43	118,99	118,63	118,02	119,94	130,18	136,66			
	2. delivered to port of export	EUA	142,91	171,62	163,62	204,21	171,79	163,36	175,39	177,55	180,34	183,65	199,55	208,79			
	%	a			- 4,1	+ 25,5	- 12,9	+ 0,5	+ 7,8	- 0,3							
	b	+ 14,8	+ 33,4	+ 52,7	+ 91,6	+ 58,9	+ 55,8	+ 55,4	+ 39,2								
Danmark 81	1. LAMBS 1st quality	DKR	1170	1507	1536	1455	1436	1400	1400	1400	:	:	:	:	:	1836	
	2. ex market	EUA	164,27	222,87	227,15	217,32	216,43	214,05	213,55	213,98						268,93	
	%	a			- 19,2	- 5,3	- 1,3	- 2,5	0,0	0,0							
	b	+ 26,1	+ 28,8	+ 39,6	+ 32,3	+ 19,7	+ 16,7	+ 16,7	+ 16,7								

% { a. Veränderung gegenüber dem Vormonat (Landeswährung)
Variation par rapport au mois précédent (Monnaie nationale)
b. Veränderung gegenüber dem gleichen Zeitraum des Vorjahres (Landeswährung)
Variation par rapport à la même période de l'année précédente (Monnaie nationale)

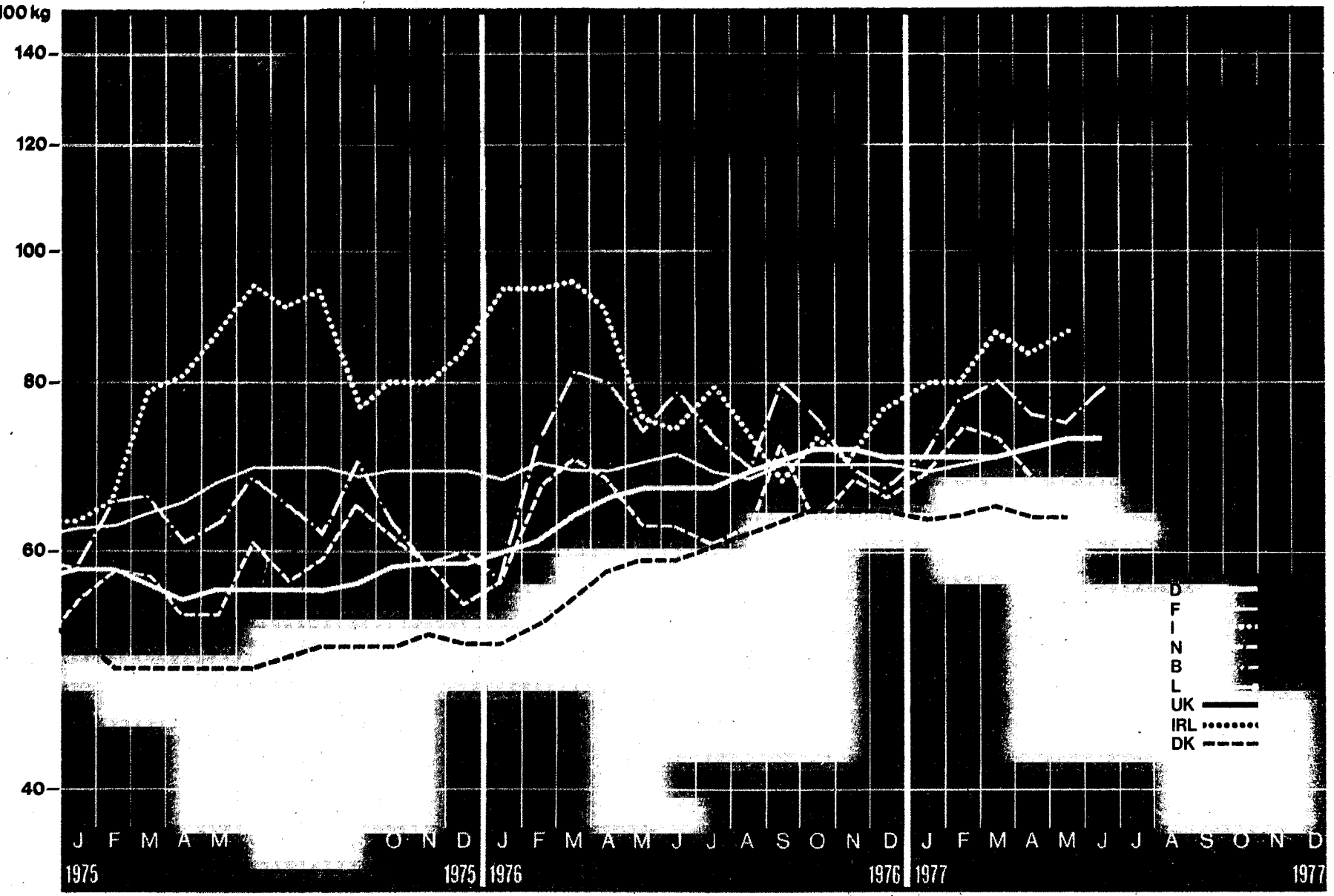
N.B.: - Das Sonderheft S 5/1973 der Reihe "Agrarpreise" enthält eine detaillierte Beschreibung der die Preisreihen bestimmenden Merkmale.

- Le numéro spécial S 5/1973 de la série "Prix agricoles" contient la description détaillée des caractéristiques déterminantes des séries de prix.

JUNGMASHÄHNCHEN / CHICKENS / POULETS / POLLI

EUA /
UCE /
100 kg

Log. Maßstab / Echelle Log.



Preise je 100 kg Lebendgewicht - ohne MwSt / Prix par 100 kg poids vif - hors TVA

Land und Quelle Pays et Source	1. Produktdefinition Définition du produit 2. Frachtlage und Aufmachung Point de livraison et conditionnement	Währungseinheit Unité monétaire	Handelsweg: vom Erzeuger (oder Aufkäufer) an den Handel; Lebendviehmärkte Phase d'échange: du producteur (ou collecteur) au commerce; marchés des animaux vivants													
			Ø		1976						1977					
			1975	1976	J	A	S	O	N	D	J	F	M	A	M	J
Deutschland 01	1. JUNGMAS TGEFLUE GEL Klasse A 2. frei Schlachtereie	DM	175	190	192	194	195	195	195	192	191	191	192	193	195	196
		ERE	57,39	67,48	67,98	69,68	70,69	72,39	72,82	71,79	71,26	71,14	71,67	72,28	73,22	73,70
		%			+ 0,5	+ 1,0	+ 0,5	0,0	0,0	- 1,5						
		b	- 3,3	+ 8,6	+ 11,0	+ 11,5	+ 10,8	+ 8,3	+ 7,1	+ 5,5						
France 11	1. POULETS d'élevage 2. départ marché	FF	357	374	371	375	382	388	390	392	389	392	401			
		UCE	67,12	69,97	69,77	68,58	70,16	70,17	70,35	70,14	69,81	70,49	71,85			
		%			- 0,3	+ 1,1	+ 1,9	+ 1,6	+ 0,5	+ 0,5						
		b	+ 6,3	+ 4,8	+ 2,5	+ 3,3	+ 5,8	+ 7,8	+ 8,3	+ 9,2						
Italia 21	1. POLLI di allevamento a ter ra 2. f.co partenza azienda	LIT	66667	74887	73390	68183	63590	69363	68970	75065	78935	79455	86965	84195	87135	
		UCE	82,33	80,51	79,92	73,98	68,04	73,18	71,77	77,19	80,12	80,62	87,58	84,34	87,06	
		%			+ 5,2	- 7,1	+ 6,7	+ 9,1	- 0,6	+ 8,8						
		b	+ 21,2	+ 12,3	- 0,9	- 9,8	+ 3,2	+ 7,4	+ 7,0	+ 11,8						
Nederland 31	1. VRIJE KUIKENS 2. af bedrijf of f.co markt	HFL	182,9	194,7	182,9	187,7	208,7	192,9	191,0	185,3	194,8	209,1	206,3	191,0	179,5	188,1
		ERE	58,31	65,88	61,10	63,71	72,31	68,31	66,28	66,47	69,47	74,54	73,79	68,67	64,70	67,18
		%			- 4,5	+ 2,6	+ 11,2	- 7,6	- 1,0	- 3,0						
		b	+ 12,6	+ 6,5	0,0	+ 0,5	+ 1,4	- 0,3	+ 1,8	+ 6,9						
Belgique/ België 41	1. POULETS à rotir ler choix 2. f.co marché	BFR	2911	3172	3188	3000	3400	3125	2888	2770	2925	3225	3320	3138	3075	3230
		UCE	63,88	73,48	73,19	69,85	79,96	75,58	70,34	67,82	71,08	78,27	80,79	76,74	75,42	79,28
		%			- 7,3	- 5,9	+ 13,3	- 8,1	- 7,6	- 4,1						
		b	+ 6,0	+ 9,0	+ 5,9	+ 5,3	+ 5,4	+ 7,4	+ 5,0	- 0,7						
Luxembourg		LFR														
		UCE														
		%														
		b														
United Kingdom		UKL														
		EUA														
		%														
		b														
Irland		IRL														
		EUA														
		%														
		b														
Danmark 81	1. CHICKENS extra grade 2. ex farm	DKF	363	405	411	417	422	422	422	422	422	424	432	436	436	446
		EUA	50,96	59,90	60,78	62,28	63,60	64,52	64,37	64,50	63,93	64,15	65,72	64,79	64,27	65,33
		%			+ 2,0	+ 1,5	+ 1,2	0,0	0,0	0,0						
		b	+ 0,6	+ 11,6	+ 14,5	+ 14,6	+ 15,0	+ 14,4	+ 13,4	+ 13,4						

% { a. Veränderung gegenüber dem Vormonat (Landeswährung)
Variation par rapport au mois précédent (Monnaie nationale)
b. Veränderung gegenüber dem gleichen Zeitraum des Vorjahres (Landeswährung)
Variation par rapport à la même période de l'année précédente (Monnaie nationale)

N.B.: - Das Sonderheft S 5/1973 der Reihe "Agrarpreise" enthält eine detaillierte Beschreibung der die Preisreihen bestimmenden Merkmale.

- Le numéro spécial S 5/1973 de la série "Prix agricoles" contient la description détaillée des caractéristiques déterminantes des séries de prix.

Preise je 100 kg Lebendgewicht - ohne MwSt / Prix par 100 kg poids vif - hors TVA

Land und Quelle Pays et Source	1. Produktdefinition Définition du produit 2. Frachtlage und Aufmachung Point de livraison et conditionnement	Währungseinheit Unité monétaire	Handelsweg: vom Erzeuger (oder Aufkäufer) an den Handel ; Lebendviehmärkte Phase d'échange: du producteur (ou collecteur) au commerce ; marchés des animaux vivants													
			Ø		1976					1977						
			1975	1976	J	A	S	O	II	D	J	F	M	A	M	J
Italia 21	1. POLLI all. in batteria	LIT	60042	69461	67140	63908	58175	64757	62725	67040	71740	73555	80320	76930	79140	
		UCE	74,15	74,68	73,12	69,34	62,25	68,32	65,27	68,94	72,82	74,63	80,88	77,06	79,08	
	2. f.co partenza azienda	% a			+ 5,7	- 4,8	- 8,1	+ 11,3	- 3,1	+ 6,9						
		% b	+ 21,3	+ 15,7	+ 1,2	- 6,5	+ 7,8	+ 11,4	+ 6,6	+ 7,0						
Niederland 31	1. GECONTRACTEER- DE KUIKENS	HFL	168,0	184,3	185,8	186,7	189,6	190,0	191,0	190,0	189,1	190,0	190,0	190,0	190,0	192,0
		ERE	53,59	62,37	62,07	63,37	65,69	67,29	68,28	68,15	67,44	67,73	67,96	68,31	68,48	68,58
	2. af bedrijf of f.co markt	% a			+ 0,5	+ 0,5	+ 1,6	+ 0,2	+ 0,5	- 0,5						
		% b	- 2,0	+ 9,7	+ 12,2	+ 11,4	+ 11,3	+ 10,3	+ 9,6	+ 9,0						
Danmark 81	1. CHICKENS 1st grade	DKR	338	457	386	393	397	397	397	397	397	399	407	411	411	421
		EUA	47,45	67,59	57,08	58,70	59,83	60,70	60,56	60,68	60,14	60,36	61,92	61,08	60,59	61,67
	2. ex farm	% a			+ 2,1	+ 1,8	+ 1,0	0,0	0,0	0,0						
		% b	+ 0,6	+ 35,2	+ 15,6	+ 15,9	+ 16,1	+ 15,4	+ 14,4	+ 14,4						

France 11	1. POULETS "Fermier"	FF	644	681	580	695	704	693	711	707	694	706	720			
		UCE	121,07	127,41	127,88	127,10	129,31	125,33	128,25	126,51	124,54	126,95	129,00			
	2. départ ferme ou marché	% a			- 0,4	+ 2,2	+ 1,3	- 1,6	+ 2,6	- 0,6						
		% b	+ 10,1	+ 5,7	+ 6,4	+ 5,0	+ 6,8	+ 6,1	+ 11,1	+ 9,4						
Italia 21	1. POLLI di allevamento ru- rale	LIT	144955	157829	154888	156700	151563	154063	159089	168313	173275	171838	172088	177775	183763	
		UCE	179,02	169,68	168,67	170,02	162,17	162,54	165,55	173,07	175,89	174,36	173,30	179,08	183,61	
	2. f.co partenza azienda o mercato	% a			- 4,9	+ 1,2	- 3,3	+ 1,6	+ 3,3	+ 5,8						
		% b	+ 11,8	+ 8,9	+ 2,7	+ 2,7	+ 0,3	+ 2,8	+ 6,3	+ 10,0						

% a Veränderung gegenüber dem Vormonat (Landeswährung)
Variation par rapport au mois précédent (Monnaie nationale)
b Veränderung gegenüber dem gleichen Zeitraum des Vorjahres (Landeswährung)
Variation par rapport à la même période de l'année précédente (Monnaie nationale)

N.B.: - Das Sonderheft S 5/1973 der Reihe "Agrarpreise" enthält eine detaillierte Beschreibung der die Preisreihen bestimmenden Merkmale.

- Le numéro spécial S 5/1973 de la série "Prix agricoles" contient la description détaillée des caractéristiques déterminantes des séries de prix.

Preise je 100 kg Schlachtgewicht - ohne MwSt / Prix par 100 kg poids abattu - hors TVA

Land und Quelle Pays et Source	1. Produktdefinition Définition du produit 2. Frachtlage und Aufmachung Point de livraison et conditionnement	Währungseinheit Unité monétaire	Handelsweg: vom Grosshändler (oder Schlachthof) an den Einzelhandel: Schlachtviehmärkte Phase d'échange: du grossiste (ou de l'abattoir) au détaillant; marchés des animaux abattus														
			Ø		1976					1977							
			1975	1976	J	A	S	O	N	D	J	F	M	A	M	J	
Deutschland		DM															
		ERE															
		a															
		b															
France 11	1. POULETS classe B (moyens) "83 %" 2. départ Paris Rungis	FF	382	362	438	353	353	341	333	326	316	391	437				
		UCE	71,82	67,73	82,37	64,56	64,84	61,67	60,07	58,33	56,71	70,31	78,30				
		a			+16,8	-19,4	0,0	-3,4	-2,3	-2,1							
		b	+22,8	-5,2	-3,3	X	-2,8	+6,2	+0,3	+3,8							
Italia 21	1. POLLI I scelta allevati in batteria "83 %" 2. f.co partenza mercato	LIT	80890	91706	89525	81025	77030	87721	86505	91470	93269	101808	107962	104149	108025		
		UCE	99,90	98,59	97,49	87,91	82,42	92,55	90,02	94,06	94,67	103,30	108,72	104,33	107,94		
		a			+9,4	-9,5	-4,9	+13,9	-1,4	+5,7							
		b	+16,1	+19,4	-1,1	-11,7	+9,6	+11,3	+9,8	+8,5							
Nederland		HFL															
		ERE															
		a															
		b															
Belgique/ België		BFR															
		UCE															
		a															
		b															
Luxembourg		LFR															
		UCE															
		a															
		b															
United Kingdom		UKL															
		EUA															
		a															
		b															
Ireland		IRL															
		EUA															
		a															
		b															
Danmark 81	1. CHICKENS 1st grade 2. ex market	DKR	702	749	750	750	750	750	750	750	750	750	750	750	750		
		EUA	98,56	110,77	110,91	112,02	113,04	114,67	114,40	114,63	113,62	113,46	114,10	111,46	110,56		
		a			+1,2	0,0	0,0	0,0	0,0	0,0							
		b	+3,2	+6,7	+10,3	+3,0	+2,7	+2,7	+2,7	0,0							

% { a. Veränderung gegenüber dem Vormonat (Landeswährung)
Variation par rapport au mois précédent (Monnaie nationale)
b. Veränderung gegenüber dem gleichen Zeitraum des Vorjahres (Landeswährung)
Variation par rapport à la même période de l'année précédente (Monnaie nationale)

N.B.: Das Sonderheft S 5/1973 der Reihe "Agrarpreise" enthält eine detaillierte Beschreibung der die Preisreihen bestimmenden Merkmale.

Le numéro spécial S 5/1973 de la série "Prix agricoles" contient la description détaillée des caractéristiques déterminantes des séries de prix.

JUNGMASHÄHNCHEN / CHICKENS / POULETS / POLLI

EUA /
UCE / 100 kg

300 -

240 -

180 -

120 -

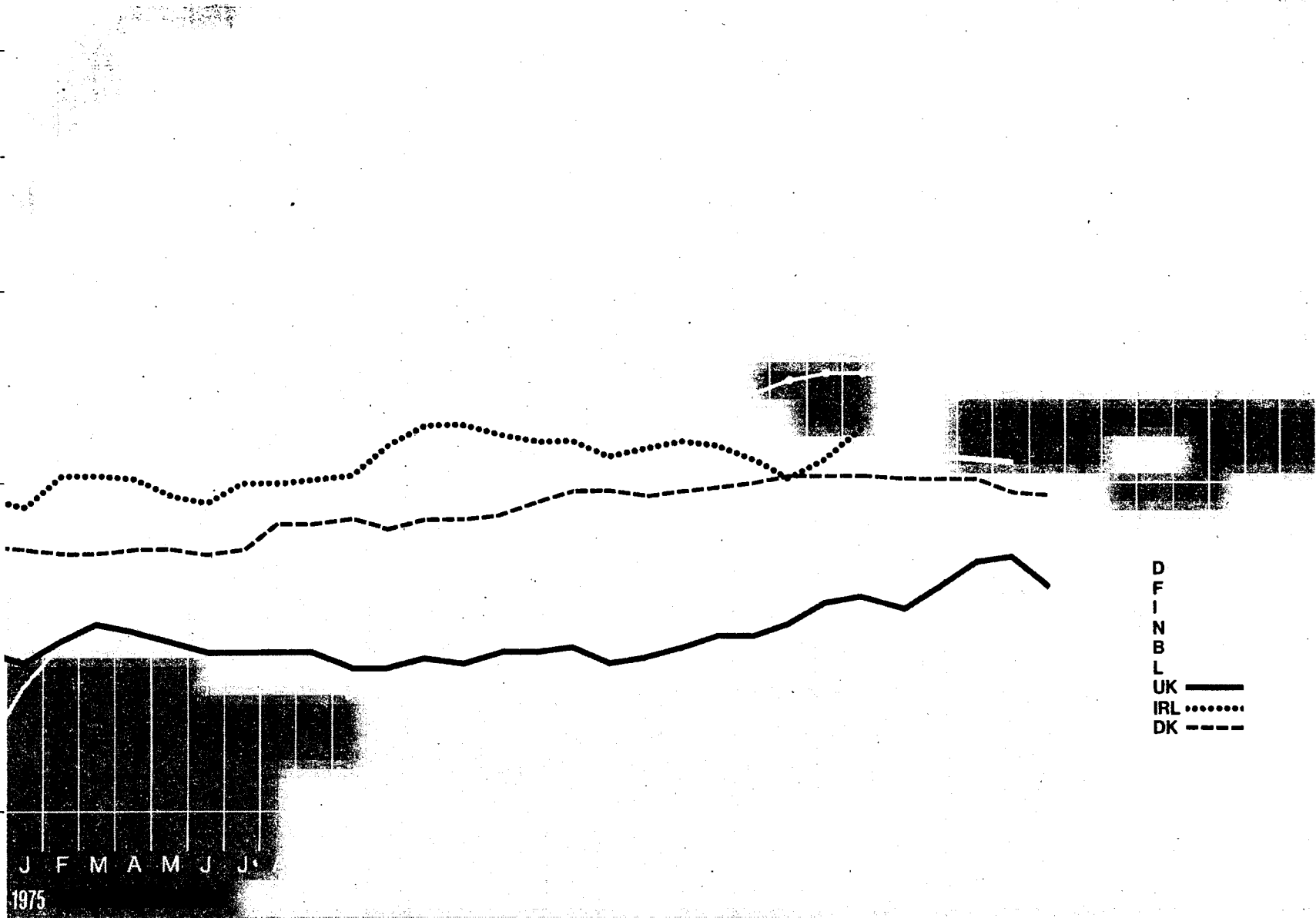
60 -

Log. Maßstab / Echelle Log.

J F M A M J J

1975

D
F
I
N
B
L
UK ———
IRL
DK - - - -



Preise je 100 kg Schlachtgewicht - ohne MwSt / Prix par 100 kg poids abattu - hors TVA

Land und Quelle Pays et Source	1. Produktdefinition Définition du produit 2. Frachtlage und Aufmachung Point de livraison et conditionnement	Währungseinheit Unité monétaire	Handelsweg: vom Grosshändler (oder Schlachthof) an den Einzelhandel ; Schlachtvielmärkte Phase d'échange: du grossiste (ou de l'abattoir) au détaillant ; marchés des animaux abattus													
			Ø		1976					1977						
			1975	1976	J	A	S	O	N	D	J	F	M	A	M	J
Deutschland 01	1. JUNGMAS TGEFLUE GEL Klasse A "70 %"	DM	311	340	342	344	344	343	340	341	341	341	339	335		
		ERE	101,99	120,76	121,09	123,56	127,41	127,33	126,96	127,50	127,22	127,00	126,54	125,46		
	2. frei Schlachtereie	% a			+ 0,3	+ 0,6	0,0	- 0,3	- 0,9	+ 0,3						
		% b	+ 6,5	+ 9,3	+ 6,9	+ 6,5	+ 5,8	+ 4,6	+ 4,9	+ 4,6						
France 11	1. POULETS classe A moyens "83 %"	FF	482	491	583	452	450	446	462	473	440	545	568			
		UCE	90,62	91,86	109,64	82,66	82,65	79,57	83,33	84,64	78,96	98,00	101,77			
	2. départ Paris Rungis	% a			+ 9,0	- 22,5	- 0,4	- 2,3	+ 5,0	+ 2,4						
		% b	+ 21,7	+ 1,9	+ 0,5	- 13,6	- 4,7	+ 10,0	+ 10,0	+ 15,9						
Italia 21	1. POLLI 1 scelta allevati a terra "83 %"	LIT	86022	98149	96280	87900	82760	93859	91709	97400	104220	106140	118840	114500	117120	
		UCE	106,98	105,52	104,85	95,37	88,55	99,02	95,44	100,16	105,79	107,70	119,67	114,70	117,03	
	2. f. co partenza mercato	% a			+ 7,7	- 8,7	- 5,8	+ 13,4	- 2,3	+ 6,2						
		% b	+ 16,8	+ 13,3	+ 0,3	- 8,8	+ 9,2	+ 11,4	+ 8,2	+ 6,9						
Niederland 31	1. KUIKENS, kwaliteit A "70 %"	HFL	294,6	329,8	339,0	343,0	337,0	333,0	325,0	321,0	324,0	321,0	319,0	316,0	316,0	322,0
		ERE	93,98	111,60	113,24	116,42	116,76	117,93	116,18	115,14	115,55	114,43	114,11	113,61	113,90	115,01
	2. franko West-Duitse grens, inclusief verpakking	% a			+ 0,9	+ 1,2	- 1,7	- 1,2	- 2,4	- 1,2						
		% b	+ 6,8	+ 11,9	+ 11,9	+ 11,7	+ 8,4	+ 5,7	+ 4,2	+ 2,9						
Belgique/ Belgie 41	1. POULETS "70 %"	BFR	5667	5483	5600	4850	5100	5100	5450	4100	5387	5837	5940			
		UCE	124,36	127,02	128,56	112,92	119,94	123,35	132,74	100,39	130,91	141,65	144,55			
	2. départ marché	% a			- 3,4	- 13,4	+ 5,2	0,0	+ 6,9	- 24,1						
		% b	+ 5,3	- 3,2	+ 1,8	- 16,4	- 12,1	- 9,7	- 3,5	- 26,8						
Luxembourg 51	1. POULETS "70 %"	LFR	5837	6167	6200	6200	6200	6200	6200	6200	6200	6200	6200	6200	6200	
		UCE	128,09	142,87	142,33	144,35	145,81	149,96	151,00	151,80	150,66	150,46	150,88	151,62	152,07	152,18
	2. f. co magasin de détail	% a			0,0	0,0	0,0	0,0	0,0	0,0						
		% b	- 0,3	+ 5,7	+ 8,0	+ 6,9	+ 6,9	+ 9,7	+ 3,3	+ 3,3						
United Kingdom 61	1. CHICKENS grade 1	UKL	47,49	53,89	52,25	54,01	55,78	60,41	63,27	62,93	60,41	63,27	66,35	67,24	63,70	64,82
		EUA	84,80	86,70	85,07	87,45	87,18	89,37	93,26	94,03	92,31	96,88	101,71	102,73	96,94	98,67
	2. free at market	% a			+ 0,8	+ 22,5	+ 3,3	+ 3,3	+ 4,7	- 0,7						
		% b	+ 18,3	+ 13,5	+ 9,2	+ 34,4	+ 17,8	+ 29,2	+ 34,1	+ 30,1						
Irland 71	1. CHICKENS	IRL	68,41		80,84	80,84	80,84	82,31	85,98	89,65						
		EUA	122,16		131,61	130,89	126,34	121,76	126,73	134,17						
	2. ex slaughterhouse	% a			0,0	0,0	0,0	+ 1,8	+ 4,5	+ 4,3						
		% b	+ 17,8		+ 18,3	+ 16,3	+ 18,3	+ 16,7	+ 14,7	+ 15,1						
Danmark 81	1. CHICKENS extra grade	DKR	761	799	800	800	800	800	800	800	800	800	900	800	800	
		EUA	106,84	118,16	118,31	119,49	120,57	122,31	122,03	122,27	121,19	121,03	121,70	118,89	117,93	117,18
	2. ex market	% a			+ 1,1	0,0	0,0	0,0	0,0	0,0						
		% b	+ 0,8	+ 5,0	+ 8,1	+ 1,5	+ 1,3	+ 1,3	+ 2,3	0,0						

a. Veränderung gegenüber dem Vormonat (Landeswährung)
Variation par rapport au mois précédent (Monnaie nationale)
% b. Veränderung gegenüber dem gleichen Zeitraum des Vorjahres (Landeswährung)
Variation par rapport à la même période de l'année précédente (Monnaie nationale)

N. B. - Das Sonderheft 55/1973 dieser Reihe enthält eine detaillierte Darstellung der preisbestimmenden Merkmale.

- Le numéro spécial 55/1973 de la présente série contient une description détaillée des caractéristiques déterminantes des prix.

SUPPENHÜHNER / BOILING FOWLS / POULES DE RÉFORME / GALLINE DI RIFORMA

EUA/
UCE/

100 kg

200-


150-

100-

50-

Log. Maßstab / Echelle Log.

D
F
I
N
B
L
UK ———
IRL
DK - - - -



Preise je 100 kg Schlachtgewicht - ohne MwSt / Prix par 100 kg poids abattu - hors TVA

Land und Quelle Pays et Source	1. Produktdefinition Définition du produit 2. Frachtlage und Aufmachung Point de livraison et conditionnement	Währungseinheit Unité monétaire	Handelsweg: vom Grosshändler (oder Schlachthof) an den Einzelhandel : Schlachtviehmärkte Phase d'échange: du grossiste (ou de l'abattoir) au détaillant : marchés des animaux abattus													
			Ø		1976					1977						
			1975	1976	J	A	S	O	N	D	J	F	M	A	M	J
Deutschland 01	1. SUPPENHUEHNER "70 v. H." 2. frei Schlachtereie	DM	210	255	244	253	257	258	255	251	254	259	263	256		
		ERE	68,87	90,57	86,39	90,88	93,17	95,78	95,22	93,85	94,76	96,46	98,17	95,88		
		% a			+ 0,8	+ 3,7	+ 1,6	+ 0,4	- 1,2	- 1,6						
		% b	- 6,2	+ 21,4	+ 23,9	+ 24,6	+ 21,2	+ 12,2	+ 9,4	+ 7,3						
France 11	1. POULES "cocotte 83 %" 2. départ Paris Rungis	FF	293	357	260	280	343	360	430	423	455	395	392			
		UCE	55,08	66,79	47,58	51,21	63,00	68,72	77,56	75,69	81,65	71,03	70,23			
		% a			+ 2,8	+ 7,7	+ 22,5	+ 10,8	+ 13,2	- 1,6						
		% b	+ 12,3	+ 21,8	- 0,8	- 1,8	+ 5,2	+ 10,1	+ 15,3	+ 13,7						
Italia 21	1. GALLINE di riforma 1 scelta 2. f.co partenza mercato	LIT	78250	91033	77500	81300	86600	83800	88300	100500	100100	100100	92500	90400	78800	
		UCE	96,64	97,87	84,40	88,21	92,86	88,41	91,89	103,34	101,61	101,57	93,15	90,56	78,74	
		% a			- 8,8	+ 4,9	+ 6,5	- 3,2	+ 5,4	+ 13,8						
		% b	+ 13,4	+ 16,3	+ 9,2	+ 9,0	+ 3,8	+ 3,5	+ 11,1	+ 18,0						
Niederland		HFL														
		ERE														
		% a														
		% b														
Belgique/ België		BFR														
		UCE														
		% a														
		% b														
Luxembourg		LFR														
		UCE														
		% a														
		% b														
United Kingdom 61	1. BOILING FOWLS "hard-fleshed" 2. free at market	UKL	17,99	22,34	23,37	23,59	22,93	23,15	24,47	26,89	24,91	28,22	29,76	30,42	29,54	29,76
		EUA	32,12	35,94	38,05	38,20	35,84	34,25	36,07	40,24	39,06	43,21	45,62	46,48	44,96	45,29
		% a			+ 1,0	+ 0,9	- 2,8	+ 1,0	+ 5,7	+ 9,9						
		% b	- 3,7	+ 24,2	+ 32,5	+ 33,7	+ 30,0	+ 31,2	+ 38,7	+ 54,4						
Irland		IRL														
		EUA														
		% a														
		% b														
Danmark 61	1. BOILING HENS 1st grade 2. ex market	DKR	502	537	550	550	550	550	550	550	550	550	550	550	550	
		EUA	70,48	79,42	81,34	82,15	82,89	84,09	83,89	84,06	83,32	83,21	83,67	81,74	81,08	80,56
		% a			+ 2,0	0,0	0,0	0,0	0,0	0,0						
		% b	- 2,5	+ 7,0	+ 10,0	+ 10,0	+ 10,0	+ 10,0	+ 10,0	+ 5,8						

% a Veränderung gegenüber dem Vormonat (Landeswährung)
Variation par rapport au mois précédent (Monnaie nationale)
b Veränderung gegenüber dem gleichen Zeitraum des Vorjahres (Landeswährung)
Variation par rapport à la même période de l'année précédente (Monnaie nationale)

N.B. - Das Sonderheft 55/1973 dieser Reihe enthält eine detaillierte Darstellung der preisbestimmenden Merkmale.
- Le numéro spécial 55/1973 de la présente série contient une description détaillée des caractéristiques déterminantes des prix.

Preise je 100 kg Schlachtgewicht - ohne MWSt / Prix par 100 kg poids abattu - hors TVA

Land und Quelle Pays et Source	1. Produktdefinition Définition du produit 2. Frachtlage und Aufmachung Point de livraison et conditionnement	Währungseinheit Unité monétaire	Handelsweg: vom Grosshändler(oder Schlachthof) an den Handel; Schlachtviehmärkte Phase d'échange: du grossiste (ou de l'abattoir) au négoce; marchés des animaux abattus														
			Ø		1976						1977						
			1975	1976	J	A	S	O	N	D	J	F	M	A	M	J	
France 11	1. CANARDS "85 %"	FF	575	599	493	450	497	:	:	:	:	:	:	:	:	:	:
	2. départ Paris Rungis	UCE	108,10	112,07	92,72	82,30	91,29										
		% a			-16,2	-8,7	+10,4										
		% b	+5,1	+4,2	+12,6	+4,7	-8,0										
United Kingdom 61	1. DUCKS 1st grade	UKL	57,08	67,85	65,92	66,14	67,46	70,99	73,19	75,83	76,28	75,84	75,34	75,84	75,40	75,18	
	2. free at market	EUA	101,92	109,16	107,32	107,09	105,43	105,02	107,88	113,49	116,56	116,13	115,49	115,87	114,75	114,44	
		% a			-1,3	+0,3	+2,0	+5,2	+3,1	+3,6							
		% b	+15,8	+18,9	+19,1	+20,0	+18,6	+22,0	+20,3	+18,2							
Danmark 81	1. DUCKS 1st grade	DKR	1010	1255	1200	1206	1250	1250	1253	1300	1300	1300	1300	1300	1300	1300	
	2. ex market	EUA	141,80	185,60	177,46	180,13	188,40	191,11	191,13	198,69	196,94	196,67	197,77	193,19	191,64	190,42	
		% a			0,0	+0,5	+3,6	0,0	+0,2	+3,8							
		% b	+21,7	+24,3	+12,3	+20,7	+18,4	+13,6	+12,4	+8,3							

N.B.: - Das Sonderheft S 5/1973 der Reihe "Agrarpreise" enthält eine detaillierte Beschreibung der die Preisreihen bestimmenden Merkmale.

- Le numéro spécial S 5/1973 de la série "Prix agricoles" contient la description détaillée des caractéristiques déterminantes des séries de prix.

Deutschland 03	1. GAENSE Kl. A	DM	772	982	966	969	972	984	918	944	924	924	924	924	934	934
	2. ab Geflügelschlach- tereie	ERE	253,17	313,27	306,62	311,78	316,12	328,16	342,80	342,97	344,72	344,13	344,89	346,06	350,72	351,20
		% a			-0,5	+0,2	+0,5	+1,4	+3,8	+2,8						
		% b	+5,0	+14,2	+16,4	+16,7	+17,2	+4,7	+7,0	+8,5						
United Kingdom 61	1. GEESE	UKL	116,85	157,85	:	:	:	:	155,43	160,27	124,12	99,21	91,05	84,44	:	:
	2. free at market	EUA	208,65	253,95					229,10	239,86	189,66	151,91	139,57	129,01		
		% a							X	+3,1						
		% b	+48,0	+35,1					+43,9	+13,2						

N.B.: - Die Nummer 5/1975 (S 11) von "Agrarstatistik" enthält eine detaillierte Beschreibung der die Preisreihen bestimmenden Merkmale.

- Le numéro 5/1975 (S 11) de "Statistique agricole" contient une description détaillée des caractéristiques déterminantes des séries de prix.

% { a Veränderung gegenüber dem Vormonat (Landeswährung)
Variation par rapport au mois précédent (Monnaie nationale)
b Veränderung gegenüber dem gleichen Zeitraum des Vorjahres (Landeswährung)
Variation par rapport à la même période de l'année précédente (Monnaie nationale)

Quellenverzeichnis siehe letzte Seite - Sources voir dernière page

Preise je 100 kg Schlachtgewicht - ohne MWSt / Prix par 100 kg poids abattu - hors TVA

Land und Quelle Pays et Source	1. Produktdefinition Définition du produit 2. Frachtlage und Aufmachung Point de livraison et conditionnement	Währungseinheit Unité monétaire	Handelsweg: vom Grosshändler (oder Schlachthof) an den Handel; Schlachtviehmärkte Phase d'échange: du grossiste (ou de l'abattoir) au négoce; marchés des animaux abattus													
			Ø		1976					1977						
			1975	1976	J	A	S	O	N	D	J	F	M	A	M	J
Deutschland 03	1. PUTEN	DM	480	537	594	596	596	599	588	594	576	576	574	574	566	572
	2. ...	ERE	157,41	208,49	210,31	214,08	216,06	221,99	219,57	222,10	214,89	214,52	214,25	214,98	212,54	215,08
	% a			- 0,7	+ 0,3	0,0	+ 0,3	- 1,7	+ 1,0							
	% b		- 1,2	+22,3	+26,9	+27,4	+27,4	+27,8	+17,1	+18,3						
France 11	1. DINDES	FF	:	609	595	598	597	599	613	651	634	654	671			
	2. départ marché	UCE		113,94	111,90	109,36	109,65	108,33	111,47	116,49	113,79	117,60	120,22			
	% a			- 0,7	+ 0,5	- 0,2	+ 0,3	+ 3,2	+ 5,3							
	% b		X	X	X	X	X	X	X	X						
Italia 21	1. TACCHINE	LIT	120706	124479												
	2. franco mercato	UCE	149,07	133,83												
	% a															
	% b		+29,3	+ 3,1												
United Kingdom 61	1. TURKEY HENS	UKL	74,33	85,85	79,15	76,72	78,48	86,42	97,00	99,86	91,64	82,67	79,58	76,72	78,04	85,76
	2. free at market	EUA	132,73	138,12	128,86	124,22	122,66	127,84	142,98	149,45	140,03	126,59	121,99	117,21	118,77	130,54
	% a			- 1,9	- 3,1	+ 2,2	+10,1	+12,2	+ 2,3							
	% b		+ 1,5	+15,5	+14,7	+ 9,4	+10,1	+ 8,1	+16,1	- 1,7						

France 11	1. DINDONS	FF	:	589	588	587	587	582	591	624	613	639	649			
	2. départ marché	JCE		110,20	110,58	107,35	107,82	105,26	106,60	111,66	110,01	114,90	116,28			
	% a			- 0,7	- 0,2	0,0	- 0,9	+ 1,5	+ 5,6							
	% b		X	X	X	X	X	X	X	X						
Italia 21	1. TACCHINI	LIT	125131	128245												
	2. franco mercato	UCE	154,54	137,87												
	% a															
	% b		+34,1	+ 2,5												
United Kingdom 61	1. TURKEY COCKS	UKL	68,38	74,54	69,45	69,23	70,55	76,28	80,25	91,04	86,86	75,62	73,41	73,63	75,61	76,94
	2. free at market	EUA	122,10	119,92	113,07	112,10	110,26	112,84	118,29	136,25	132,73	115,79	112,53	112,49	115,07	117,12
	% a			- 4,0	- 0,3	+ 1,9	+ 8,1	+ 5,2	+13,4							
	% b		+36,7	+ 9,0	+ 4,7	+ 4,7	+ 5,3	+10,6	+ 6,4	+ 0,5						

% a. Veränderung gegenüber dem Vormonat (Landeswährung)
Variation par rapport au mois précédent (Monnaie nationale)
b. Veränderung gegenüber dem gleichen Zeitraum des Vorjahres (Landeswährung)
Variation par rapport à la même période de l'année précédente (Monnaie nationale)

N.B.: - Die Nummer 5/1975 (S 11) von "Agrarstatistik" enthält eine detaillierte Beschreibung der die Preisreihen bestimmenden Merkmale.

- Le numéro 5/1975 (S 11) de "Statistique agricole" contient une description détaillée des caractéristiques déterminantes des séries de prix.

E1.1 PFERDE / HORSES

E1.1 CHEVAUX / CAVALLI

Preise je 100 kg Lebendgewicht - ohne MWSt / Prix par 100 kg poids vif - hors TVA

Land und Quelle Pays et Source	1. Produktdefinition Définition du produit 2. Frachtlage und Aufmachung Point de livraison et conditionnement	Währungseinheit Unité monétaire	Handelsweg: vom Erzeuger (oder Aufkäufer) an den Handel; Lebendviehmärkte Phase d'échange: du producteur (ou collecteur) au commerce; marché des animaux vivants													
			Ø		1976						1977					
			1975	1976	J	A	S	O	N	D	J	F	M	A	M	J
France 11	1. De plus de 4 ans	FF	415	450	429	444	456	451	453	450	457	461	472			
		UCE	77,93	84,19	80,69	81,20	83,76	81,56	81,71	81,17	82,01	82,69	84,57			
	2. rendu marché	% a			- 3,2	+ 3,5	+ 2,7	- 1,1	+ 0,4	- 0,7						
		% b	0,0	+ 8,4	+12,0	+12,4	+12,0	+ 2,7	+ 3,0	+ 3,7						
Italia 21	1. Di più di 4 anni	LIT	89239	108293												
		UCE	110,41	116,42												
	2. franco mercato	% a														
		% b	- 30,1	+ 21,4												
Niederland 31	1. Oudere	HFL	198,7	200,3	197,7	192,0	194,4	194,8	196,7	194,8	196,7	194,8	193,9	198,6	201,5	201,5
		ERE	63,32	67,79	66,04	65,17	67,35	68,99	70,32	69,88	70,15	69,44	69,36	71,40	72,63	71,97
	2. af boerderij of frankomarkt	% a			- 1,9	- 2,9	+ 1,3	+ 0,2	+ 1,0	- 1,0						
		% b	- 1,9	+ 0,8	- 3,3	- 4,5	+ 0,5	+ 2,2	+ 2,0	- 0,8						
Danmark 81	1. 1 Kl.	DKR	394	419	433	412	405	395	395	395	395	404	405	413	405	
		EUA	55,32	61,97	64,03	61,54	61,04	60,39	60,25	60,37	59,84	59,76	61,46	60,19	60,88	59,32
	2. leveret til markedet	% a			- 3,6	- 4,9	- 1,7	- 2,5	0,0	0,0						
		% b	- 5,1	+ 6,3	+ 9,3	+ 5,1	- 0,7	+ 0,3	+ 1,3	+ 1,3						

E1.2 PFERDE (Schlachtkörper) / HORSES (Carcasses)

E1.2 CHEVAUX (Carcasses) / SUINI (Mezzene)

Preise je 100 kg Schlachtgewicht - ohne MWSt / Prix par 100 kg poids abattu - hors TVA

Land und Quelle Pays et Source	1. Produktdefinition Définition du produit 2. Frachtlage und Aufmachung Point de livraison et conditionnement	Währungseinheit Unité monétaire	Handelsweg: vom Grosshändler (oder Schlachthof) an den Einzelhandel; Schlachtviehmärkte Phase d'échange: du grossiste (ou de l'abattoir) au détaillant; marché des animaux abattus													
			Ø		1976						1977					
			1975	1976	J	A	S	O	N	D	J	F	M	A	M	J
France 11	1. De plus de 4 ans	FF	829	900	858	887	911	901	906	899	914	921	943			
		UCE	155,55	168,39	161,36	162,21	167,33	162,95	163,42	162,16	164,02	165,61	168,95			
	2. départ abattoir de Vaugirard	% a			- 3,2	+ 3,4	+ 2,7	- 1,1	+ 0,6	- 0,8						
		% b	+ 0,1	+ 8,6	+12,2	+12,3	+12,1	+ 2,5	+ 3,0	+ 3,7						
Italia 21	1. Di più di 4 anni	LIT	140417	166042												
		UCE	173,41	178,51												
	2. franco mattatoio	% a														
		% b	+ 2,1	+ 18,2												
Belgique/ België 41	1. Adultes, toutes catégories	BFR	6745	6958	6650	6650	6740	6800	6739	6700	6725	6750	6830	7138	7200	7140
		UCE	149,00	158,89	152,66	154,93	158,50	164,47	164,11	164,04	163,42	163,81	166,21	174,55	176,60	175,25
	2. départ abattoir	% a			+ 0,6	0,0	+ 1,4	+ 1,9	- 0,9	- 0,6						
		% b	-10,1	+ 1,7	- 1,5	+ 0,4	+ 2,7	+ 5,9	+ 4,9	+ 2,1						

- a Veränderung gegenüber dem Vormonat (Landeswährung)
Variation par rapport au mois précédent (Monnaie nationale)
- b Veränderung gegenüber dem gleichen Zeitraum des Vorjahres (Landeswährung)
Variation par rapport à la même période de l'année précédente (Monnaie nationale)

N.B.: - Die Nummer 5/1975 (S 11) von "Agrarstatistik" enthält eine detaillierte Beschreibung der die Preisreihen bestimmenden Merkmale.

- Le numéro 5/1975 (S 11) de "Statistique agricole" contient une description détaillée des caractéristiques déterminantes des séries de prix.

E 2.1 KANINCHEN / RABBITS

Preise je 100 kg Lebendgewicht - ohne MWSt / Prix par 100 kg poids vif - hors TVA

E 2.1 LAPINS / CONIGLI

Land und Quelle Pays et Source	1. Produktdefinition Définition du produit 2. Frachtlage und Aufmachung Point de livraison et conditionnement	Währungseinheit Unité monétaire	Handelsweg: vom Erzeuger (oder Aufkäufer) an den Handel; Lebendviehmärkte Phase d'échange: du producteur (ou collecteur) au commerce; marché des animaux vivants													
			Ø		1976						1977					
			1975	1976	J	A	S	O	N	D	J	F	M	A	M	J
France 11	1. En batterie	FF	664	733	603	618	696	750	830	834	801	800	828			
	2. départ marché	UCE	124,83	137,14	113,40	113,02	127,84	135,64	149,71	149,15	143,75	143,95	143,35			
	% a			- 5,2	+ 2,5	+12,6	+ 7,8	+10,7	+ 0,5							
	% b			+14,9	+10,4	+ 0,5	+ 4,9	+12,6	+ 8,7	+14,0	+11,2					
Italia 21	1. ...	LIT	107898	127947												
	2. franco mercato	UCE	133,25	137,55												
	% a															
	% b			+13,4	+13,6											
Niederland 31	1. ...	HFL	272	299	207	224	267	282	321	377	391	358	347	341	327	261
	2. franko markt	ERE	86,77	101,18	69,15	76,03	92,51	99,87	114,75	135,23	139,44	127,62	124,12	122,60	117,87	93,22
	% a			-18,8	+ 8,2	+19,2	+ 5,6	+13,8	+17,4							
	% b			- 0,7	+ 9,9	+ 2,5	+10,9	- 1,5	- 2,8	+17,2	+10,6					

E 2.2 KANINCHEN (Geschlachtete) / RABBITS (Slaughtered)

E 2.2 LAPINS (Abattus) / ONIGLI (Macellati)

Preise je 100 kg Schlachtgewicht - ohne MWSt / Prix par 100 kg poids abattu - hors TVA

Land und Quelle Pays et Source	1. Produktdefinition Définition du produit 2. Frachtlage und Aufmachung Point de livraison et conditionnement	Währungseinheit Unité monétaire	Handelsweg: vom Grosshändler (oder Schlachthof) an den Einzelhandel; Schlachtviehmärkte Phase d'échange: du grossiste (ou de l'abattoir) au détaillant; marchés des animaux abattus													
			Ø		1976						1977					
			1975	1976	J	A	S	O	N	D	J	F	M	A	M	J
France 11	1. ...	FF	1156	1214	1003	914	1270	1355	1530	1365	1263	1348	1464			
	2. départ Rungis	UCE	217,33	227,13	188,63	167,15	233,27	245,05	275,98	244,11	226,66	242,39	262,30			
	% a			+15,6	- 8,9	+38,9	+ 6,7	+12,9	-10,3							
	% b			+19,8	+ 5,0	+ 4,9	+ 1,0	+19,4	+ 9,7	+16,8	+ 0,4					
Italia 21	1. Senza pelle	LIT	158915	199818												
	2. franco mercato	UCE	196,26	214,82												
	% a															
	% b			+21,5	+25,7											
Niederland 31	1. Une viscerated	HFL	90,39	112,88	:	:	:	121,03	123,53	130,29	137,79	136,69	136,69	136,69	136,69	133,38
	2. free at market	ERE	161,41	131,60				179,04	169,45	195,00	210,55	209,30	209,53	208,83	208,07	203,03
	% a						X	+ 6,2	+ 1,4							
	% b			+ 2,6	+24,9			+26,6	+28,7	+31,0						

- %
- a. Veränderung gegenüber dem Vormonat (Landeswährung)
Variation par rapport au mois précédent (Monnaie nationale)
 - b. Veränderung gegenüber dem gleichen Zeitraum des Vorjahres (Landeswährung)
Variation par rapport à la même période de l'année précédente (Monnaie nationale)

N.B.: - Die Nummer 5/1976 (S 11) von "Agrarstatistik" enthält eine detaillierte Beschreibung der die Preisreihen bestimmenden Merkmale.

- Le numéro 5/1976 (S 11) de "Statistique agricole" contient une description détaillée des caractéristiques déterminantes des séries de prix.

TIERE UND FLEISCH /
ANIMAL

ANIMAUX ET VIANDE /
ANIMALI E CARNE

	Code	
RINDER / CATTLE	A	BOVINS / BOVINI
Lebendschlachtrinder / Live cattle for slaughter	A1.-7.	Bovins de boucherie vivants / Bovini vivi da macello
Geschlachtete Rinder / Slaughtered cattle	A8.-12.	Bovins abattus / Bovini macellati
Nutz- und Zuchtvieh Rinder / Store cattle	A13.-16.	Bovins d'élevage / Bovini per allevamento
SCHWEINE / PIGS	B	PORCINS / SUINI
Lebendschlachtschweine / Pigs for slaughter	B1.-2.	Porcins de boucherie vivants / Suini vivi da macello
Geschlachtete Schweine / Slaughtered pigs	B3.-6.	Porcins abattus / Suini macellati
Nutz- und Zuchtvieh Schweine / Store pigs	B7.	Porcins d'élevage / Suini per allevamento
SCHAFE / SHEEP	C	OVINS / OVINI
Lebendschlachtschafe / Sheep for slaughter	C1.-4.	Ovins de boucherie vivants / Ovini vivi da macello
Geschlachtete Schafe / Slaughtered sheep	C5.	Ovins abattus / Ovini macellati
GEFLUEGEL / POULTRY	D	VOLAILLE / POLLAME
Lebendgeflügel / Live poultry	D1.-3.	Volailles vivantes / Pollame vivo
Geschlachtetes Geflügel / Slaughtered poultry	D1.-10.	Volailles abattues / Pollame macellato
ANDERE / OTHERS	E	AUTRES / ALTRI

Preise je 100 kg - ohne MWSt / Prix par 100 kg - hors TVA

Land und Quelle Pays et Source	1. Produktdefinition Définition du produit 2. Frachtlage und Aufmachung Point de livraison et conditionnement	Währungseinheit Unité monétaire	Handelsweg. vom Erzeuger an die Molkerei Phase d'échange: du producteur à la laiterie													
			Ø		1976						1977					
			1975	1976	J	A	S	O	N	D	J	F	M	A	M	J
Deutschland 01	1. 3,7 % Fett 2. ab Hof	DM	49,5	52,5	51,2	52,1	52,6	53,5	54,0	54,6	53,0	52,8	52,3	52,1		
		ERE	16,23	18,65	18,13	18,71	19,07	19,86	20,16	20,42	19,77	19,66	19,52	19,51		
		% a			+ 1,4	+ 1,8	+ 1,0	+ 1,8	+ 0,9	+ 1,1						
		% b	+13,0	+ 6,1	+ 6,7	+ 6,5	+ 4,8	+ 3,7	+ 3,4	+ 2,8						
France 11	1. 3,7% M.G. 2. départ ferme, en bidons	FF	76,67	83,13	78,03	79,74	81,87	85,96	88,85	91,17	91,14	91,35	90,66			
		UCE	14,41	15,55	14,68	14,58	15,04	15,55	16,03	16,30	16,45	16,43	16,24			
		% a			- 1,2	+ 2,1	+ 2,7	+ 5,0	+ 3,4	+ 2,6						
		% b	+12,2	+ 8,4	+ 5,8	+ 6,4	+10,0	+ 8,7	+ 8,9	+ 8,2						
Italia		LIT														
		UCE														
		% a														
		% b														
Niederland 34	1. Met 3,7 % vet 2. af bedrijf, los	HFL	47,51	50,41	49,52	50,44	52,14	53,04	53,21	52,84	52,22	51,50	51,16	51,07	52,53	
		ERE	15,20	17,06	16,54	17,12	18,06	18,73	19,02	18,95	18,62	18,36	18,30	18,36	18,93	
		% a			+ 0,1	+ 1,9	+ 3,4	+ 1,7	+ 0,3	- 0,7						
		% b	+10,7	+ 6,1	+ 6,0	+ 6,4	+ 7,3	+ 5,7	+ 5,3	+ 6,5						
Belgique/ België 41	1. 3,7 % M.G. 2. départ ferme, en bidons ou camion citerne	BFR	691,0	692,0	688,0	684,0	688,0	702,0	750,0	751,0	757,0	757,0	764,0	761,0	755,0	752,0
		UCE	15,16	16,03	15,36	15,03	16,42	16,98	18,27	18,39	18,40	18,37	18,59	18,61	18,52	18,46
		% a			0,0	+ 2,2	+ 2,0	+ 0,6	+ 6,8	+ 0,1						
		% b	+18,1	+ 0,1	+ 0,5	+ 9,6	+ 7,4	+ 4,2	+ 5,8	+ 4,7						
Luxembourg 51	1. 3,7 % M.G. 2. départ ferme, en bidons	LFR	663,7	697,5	692,0	694,0	695,2	718,6	758,1	740,7	727,7	726,6	725,4	702,9	688,1	681,3
		UCE	14,56	16,16	15,89	16,16	16,35	17,38	18,46	18,14	17,68	17,63	17,65	17,19	16,89	16,72
		% a			+ 1,8	+ 0,3	+ 0,2	+ 3,4	+ 5,5	- 2,3						
		% b	+ 7,6	+ 5,1	+ 6,0	+ 6,3	+ 6,4	+ 6,6	+ 7,5	+ 7,2						
United Kingdom 61	1. 3,7% Fat 2. ex farm	UKL	7,21	8,64	8,11	8,57	9,31	9,38	9,45	9,49	9,59	9,55	9,56	9,27	8,46	8,47
		EUA	12,87	13,90	13,20	13,87	14,56	13,88	13,93	14,19	14,65	14,62	14,65	14,16	12,87	12,89
		% a			+ 5,6	+ 5,7	+ 8,6	+ 0,8	+ 0,7	+ 0,3						
		% b	+28,3	+19,8	+25,7	+24,9	+11,5	+15,4	+15,1	+14,0						
Ireland		IRL														
		EUA														
		% a														
		% b														
Danmark 81	1. 3,7% fedt 2. Priser ab producent	DKR	101	112	110	111	115	116	120	120	120	120	120	122	126	126
		EUA	14,18	16,59	16,27	16,53	17,33	17,74	18,30	18,34	18,18	18,15	18,26	18,13	18,57	18,46
		% a			0,0	+ 0,9	+ 3,6	+ 0,9	+ 3,4	0,0						
		% b	+ 7,4	+11,1	+10,0	+ 9,9	+10,6	+ 8,4	+12,1	+12,1						

% { a. Veränderung gegenüber dem Vormonat (Landeswährung)
Variation par rapport au mois précédent (Monnaie nationale)
b. Veränderung gegenüber dem gleichen Zeitraum des Vorjahres (Landeswährung)
Variation par rapport à la même période de l'année précédente (Monnaie nationale)

N.B.: Die Nummer 5/1975 (S 11) von "Agrarstatistik" enthält eine detaillierte Beschreibung der die Preisreihen bestimmenden Merkmale.

- Le numéro 5/1975 (S 11) de "Statistique agricole" contient une description détaillée des caractéristiques déterminantes des séries de prix.

ROHMILCH / RAWMILK / LAIT CRU / LATTE INTERO

EUA /
UCE / 100 kg

32 -

28 -

24 -

20 -

16 -


12 -

8 -

Log. Maßstab / Echelle Log.

D
F
I
N
B
L
UK ———
IRL
DK - - - -

1975



F 2. ROHMILCH, REALER FETTGEHALT
RAW MILK, ACTUAL FAT CONTENT

F 2. LAIT CRU, TENEUR REELLE EN MG /
LATTE INTERO, TENORE REALE IN MG

Preise je 100 kg - ohne MWSt / Prix par 100 kg - hors TVA

Land und Quelle Pays et Source	1. Produktdefinition Définition du produit 2. Frachtlage und Aufmachung Point de livraison et conditionnement	Währungseinheit Unité monétaire	Handelsweg: vom Erzeuger an die Molkerei Phase d'échange: du producteur à la laiterie													
			Ø		1976					1977						
			1975	1976	J	A	S	O	N	D	J	F	M	A	M	J
Deutschland 01	1. Tatsächlicher Fettgehalt	DM	50,4	53,6	51,2	52,7	53,9	55,3	55,9	56,4	54,5	53,9	53,2	53,1		
		ERE	16,53	19,04	18,66	18,93	19,54	20,53	20,87	21,09	20,33	20,07	19,86	19,89		
	2. ab Hof	a			+ 1,0	+ 2,9	+ 2,3	+ 2,6	+ 1,1	+ 0,9						
		% b	+13,0	+ 6,3	+ 6,7	+ 7,3	+ 5,1	+ 3,6	+ 3,1	+ 2,4						
France 11	1. Teneur courante en M.G.	FF			77,12	78,87	82,73	81,74	91,20	93,53						
		UCE			14,50	14,42	15,20	15,87	16,45	16,73						
	2. départ ferme, en récipient de l'acheteur	a			- 1,2	+ 2,3	+ 4,9	+ 6,1	+ 3,9	+ 2,6						
		% b			+ 5,5	+ 7,7	+ 9,4	+ 8,7	+ 8,9	+ 8,0						
Italia 21	1. Per consumo alimentare diretto	LIT	14404	17542	18250	18737	18973	18973	19142	19664	22764	23573	23573	23573	23573	
		UCE	17,79	19,18	19,87	20,33	20,30	20,02	19,92	20,22	23,11	23,92	23,74	23,61	23,55	
	2. f.co partenza azienda in bidone	a			+ 8,4	+ 2,7	+ 1,3	0,0	+ 0,9	+ 2,7						
		% b	+14,9	+23,9	+27,4	+30,8	+31,9	+31,9	+31,7	+31,7						
Niederland 31	1. Gemiddeld vet gehalte	HFL	49,56		49,86	51,11	54,56	56,61	57,30							
		ERE	15,81		16,66	17,35	18,90	20,05	20,48							
	2. af boerderij	a			- 0,2	+ 2,5	+ 6,8	+ 3,8	+ 1,2							
		% b	+12,1		+ 7,0	+ 7,0	+ 7,8	+ 5,2	+ 3,4							
Belgique/ België 41	1. Teneur courante en M.G.	BFR	653	671	633	653	682	697	752	749						
		UCE	14,33	15,54	14,53	15,20	16,04	16,86	18,32	18,34						
	2. départ ferme	a			- 0,2	+ 3,1	+ 4,4	+ 2,2	+ 7,9	- 0,4						
		% b	+15,6	+ 2,8	+ 5,9	+ 8,1	+ 7,4	+ 3,4	+ 4,9	+ 4,2						
Luxembourg 51	1. Teneur courante en M.G.	LFR	661	701	683	689	704	739	782	754	740	733	726	707	702	677
		UCE	14,51	16,24	15,68	16,04	16,56	17,87	19,05	18,46	17,98	17,79	17,67	17,29	17,22	16,62
	2. départ ferme	a														
		% b	+ 7,1	+ 6,1												
United Kingdom 61	1. Usual fat content	UKL	7,35	8,73	8,26	8,71	9,46	9,53	9,60	9,63	9,75	9,70	9,66	9,42	8,60	8,61
		EUA	13,12	14,04	13,45	14,10	14,79	14,10	14,15	14,41	14,90	14,85	14,81	14,39	13,09	13,11
	2. ex farm	a			+ 5,5	+ 5,4	+ 8,6	+ 0,7	+ 0,7	+ 0,3						
		% b	+23,1	+18,8	+25,7	+24,6	+11,2	+15,1	+14,8	+14,5						
Ireland 71	1. Usual fat content	IRL	6,74	7,61												
		EUA	12,04	12,24												
	2. ex farm	a														
		% b	+28,6	+12,9												
Danmark 81	1. Faktisk fedtprocent	DKR	110	122	118	119	127	131	133	132	131	130	130	132	136	134
		EUA	15,44	18,04	17,45	17,77	19,14	20,03	20,29	20,18	19,85	19,67	19,78	19,62	20,05	19,63
	2. Priser ab producent	a			- 0,8	+ 0,8	+ 6,7	+ 3,1	+ 2,3	- 0,8						
		% b	+ 6,8	+10,9	+10,3	+ 9,2	+10,4	+ 9,2	+10,8	+10,0						

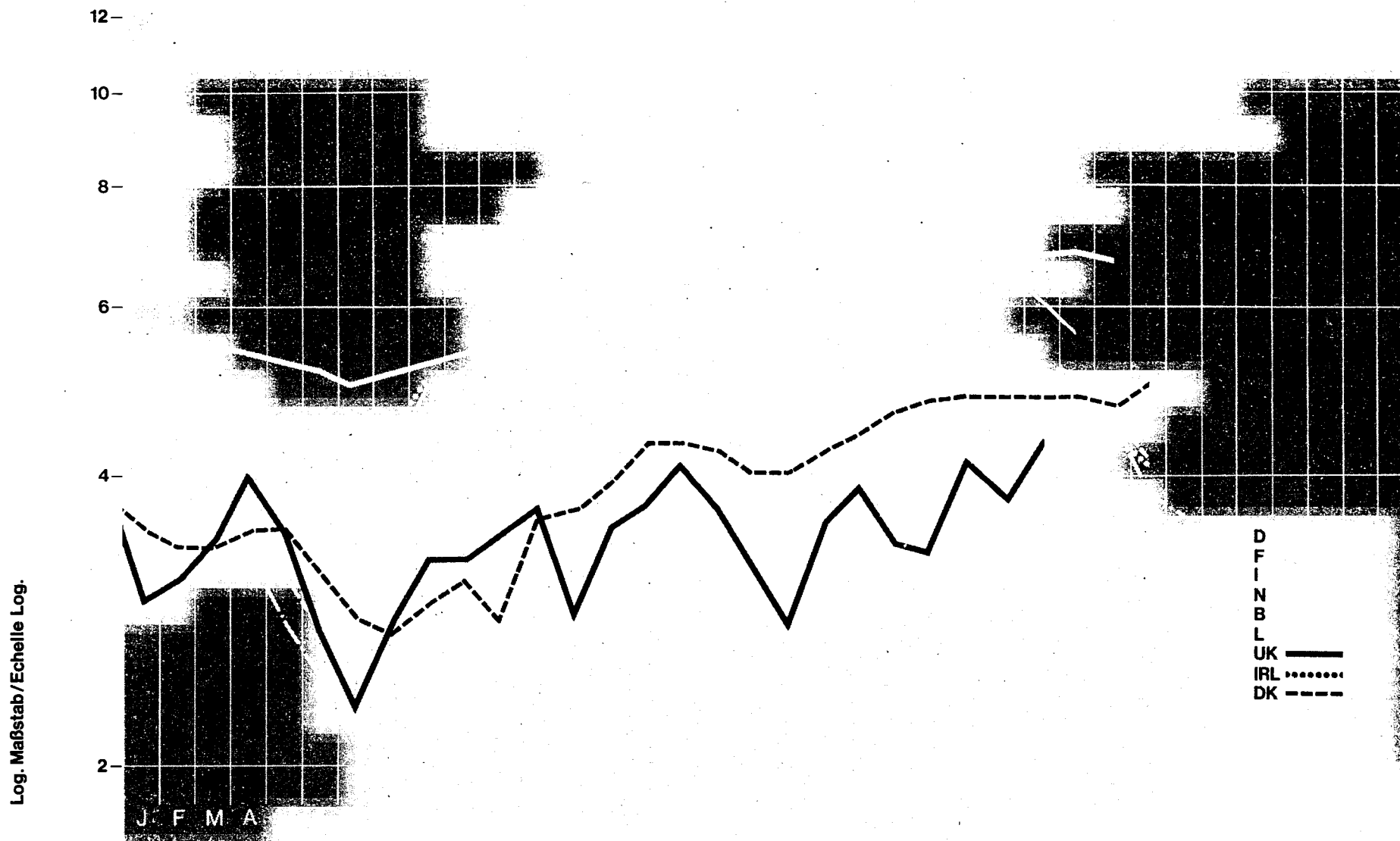
a Veränderung gegenüber dem Vormonat (Landeswährung)
Variation par rapport au mois précédent (Monnaie nationale)
b Veränderung gegenüber dem gleichen Zeitraum des Vorjahres (Landeswährung)
Variation par rapport à la même période de l'année précédente (Monnaie nationale)

N.B.: Die Nummer 5/1975 (S 11) von "Agrarstatistik" enthält eine detaillierte Beschreibung der die Preisreihen bestimmenden Merkmale.

Le numéro 5/1975 (S 11) de "Statistique agricole" contient une description détaillée des caractéristiques déterminantes des séries de prix.

FRISCHE EIER / FRESH EGGS / ŒUFS FRAIS / UOVA FRESCHE

EUA /
UCE/ 100 kg



Preise je 100 Stück - ohne MWSt / Prix par 100 pièces - hors TVA

Land und Quelle Pays et Source	1. Produktdefinition Définition du produit	2. Frachtlage und Aufmachung Point de livraison et conditionnement	Währungseinheit Unité monétaire	Handelsweg: vom Erzeuger an den Handel Phase d'échange: du producteur au commerce															
				Ø		1976						1977							
				1975	1976	J	A	S	O	N	D	J	F	M	A	M	J		
Deutschland 01	1. Handelsübliche Durchschnittsqual. 55-60 g 2. ab Hof, Verpackung zu Lasten des Käufers		DM	16,4	17,7	16,1	17,7	17,3	17,1	18,1	18,6	18,7	18,3	18,4	17,9				
				ERE	5,38	6,29	5,70	6,36	6,27	6,35	6,76	6,95	6,98	6,82	6,87	6,70			
				% a			- 5,3	+ 9,9	- 2,3	- 1,2	+ 5,8	+ 2,8							
				% b	- 7,7	+ 7,9	+ 5,2	+ 11,3	+ 6,8	+ 4,3	+ 8,4	+ 8,3							
France 11	1. Qualité marchande moyenne 55-60 g 2. départ ferme, emballage de l'acheteur		FF	22,97	26,50	24,75	28,88	31,00	31,42	34,75	38,00	37,00	34,00	31,42					
				UCE	4,32	5,33	4,65	5,28	5,69	5,68	6,27	6,80	6,64	6,11	5,63				
				% a			+ 6,1	+ 16,7	+ 7,3	+ 1,4	+ 10,6	+ 9,4							
				% b	- 5,0	+ 24,1	+ 24,2	+ 33,8	+ 19,2	+ 17,5	+ 18,5	+ 20,6							
Italia 21	1. Qualità media mercantile, 55-60 g 2. f.co partenza azienda, imballaggio dell'acquirente		LIT	3389	4483	3704	3986	4507	4342	5215	5893	5028	5066	4889	4404	4108			
				UCE	4,19	4,82	4,03	4,31	4,82	4,58	5,43	6,06	5,10	5,14	4,92	4,41	4,10		
				% a			- 6,2	+ 7,3	+ 13,4	- 3,7	+ 20,1	+ 13,0							
				% b	+ 16,5	+ 32,3	+ 25,7	+ 11,9	+ 11,5	+ 13,5	+ 28,6	+ 32,9							
Niederland 31	1. Handels doorsnee-kwaliteit 59 g 2. af bedrijf verpakking van de koper		HFL	10,25	12,60	11,52	13,22	12,65	12,11	13,69	14,71	13,58	14,20	13,86	12,90	11,44	11,49		
				ERE	3,27	4,26	3,85	4,49	4,38	4,29	4,89	5,28	4,84	5,06	4,96	4,64	4,12	4,10	
				% a			+ 9,1	+ 14,8	- 4,3	- 4,3	+ 13,0	+ 7,5							
				% b	- 11,6	+ 22,9	+ 29,0	+ 32,2	+ 19,7	+ 19,8	+ 24,2	+ 19,6							
Belgique/ België 41	1. Toutes qualités 57-58 g 2. départ ferme		BFR	138	182	143	189	189	177	202	228	201	215	210	188	157	149		
				UCE	3,03	4,22	3,28	4,40	4,42	4,28	4,92	5,56	4,83	5,22	5,11	4,60	3,85	3,66	
				% a			+ 4,4	+ 32,2	- 0,5	- 5,9	+ 14,1	+ 12,9							
				% b	- 12,7	+ 31,9	+ 24,3	+ 54,9	+ 36,2	+ 21,2	+ 31,2	+ 29,5							
Luxembourg			LFR																
				UCE															
				% a															
				% b															
United Kingdom 61	1. Standard size 53-62 g white 2. ex farm, excludes packing		UKL	1,80	2,20	1,73	2,22	2,51	2,33	2,28	2,77	2,49	2,81						
				EUA	3,21	3,54	2,82	3,59	3,92	3,45	3,36	4,15	3,80	4,30					
				% a			- 13,5	+ 28,3	+ 13,1	- 7,2	- 2,1	+ 21,5							
				% b	- 9,1	+ 22,2	+ 33,1	+ 40,5	+ 36,4	+ 23,9	+ 14,6	+ 30,0							
Irland			IRL	2,33	2,85	2,50	3,00	3,17	3,08	3,25	3,58	3,50	3,50	3,50	3,25				
				EUA	4,16	4,59	4,07	4,86	4,95	4,56	4,79	5,36	5,35	5,36	5,37	4,97			
				% a			+ 3,3	+ 20,0	+ 5,7	- 2,8	+ 5,5	+ 10,2							
				% b	- 9,7	+ 22,3	+ 25,0	+ 38,2	+ 20,8	+ 19,4	+ 26,0	+ 41,3							
Danmark 81	1. Gennemsnits Kvaliteit 2. ab producent		DKR	23,26	26,61	27,36	28,50	29,64	30,38	31,41	31,92	31,92	31,92	31,92	31,92	33,57	34,03		
				EUA	3,27	4,23	4,05	4,26	4,47	4,64	4,79	4,86	4,84	4,83	4,86	4,74	4,95	4,98	
				% a			0,0	+ 4,2	+ 4,0	+ 2,5	+ 3,4	+ 1,6							
				% b	- 11,1	+ 23,0	+ 36,0	+ 47,1	+ 40,5	+ 38,1	+ 57,0	+ 21,7							

% { a. Veränderung gegenüber dem Vormonat (Landeswährung)
Variation par rapport au mois précédent (Monnaie nationale)
b. Veränderung gegenüber dem gleichen Zeitraum des Vorjahres (Landeswährung)
Variation par rapport à la même période de l'année précédente (Monnaie nationale)

N.B.: - Die Nummer 5/1975 (S 11) von "Agrarstatistik" enthält eine detaillierte Beschreibung der die Preisreihen bestimmenden Merkmale.

- Le numéro 5/1975 (S 11) de "Statistique agricole" contient une description détaillée des caractéristiques déterminantes des séries de prix.

Preise je 100 Stück - ohne MWSt / Prix par 100 pièces - hors TVA

Land und Quelle Pays et Source	1. Produktdefinition Définition du produit 2. Frachtlage und Aufmachung Point de livraison et conditionnement	Währungseinheit Unité monétaire	Handelsweg: vom Erzeuger an den Handel; Ueberschussgebiete Phase d'échange: du producteur au commerce; régions excédentaires													
			Ø		1976					1977						
			1975	1976	J	A	S	O	N	D	J	F	M	A	M	J
Deutschland 01	1. Handelsübliche Durchschnittsqual. 55-60 g 2. ab Hof, Verpackung zu Lasten des Käufers	DM	14,9	16,7	14,8	16,7	16,5	16,2	16,6	18,1	17,8	17,8	18,0	17,3		
		ERE	4,89	5,93	5,24	6,00	5,98	6,01	6,20	6,77	6,64	6,63	6,72	6,48		
		% a			-4,5	+12,8	-1,2	-1,8	+2,5	+9,0						
		% b	-10,9	+12,1	+8,8	+12,6	+13,0	+8,7	+9,2	+12,4						
France 11	1. Qualité marchande moyenne 2. départ ferme, emballage de l'acheteur	FF	19,21	24,90	16,47	23,04	27,02	28,46	34,21	38,31	34,05	24,98	27,02			
		UCE	3,61	4,66	3,10	4,21	4,36	5,15	6,17	6,85	6,11	4,49	4,84			
		% a			+4,4	+39,9	+17,3	+5,3	+20,2	+12,0						
		% b	-6,5	+29,6	+24,0	+42,0	+19,5	+30,0	+31,1	+35,5						
Italia 21	1. Qualità media mercantile, 55-60 g 2. f.co partenza azienda, imballaggio dell'acquirente	LIT	3274	4402	3488	3910	4507	4285	4285	5194	4826	4844	4555	4049	3785	
		UCE	4,04	4,73	3,80	4,24	4,82	4,52	4,46	5,34	4,90	4,92	4,59	4,06	3,78	
		% a			-9,5	+12,1	+15,3	-4,9	0,0	+21,2						
		% b	+18,5	+34,5	+21,7	+13,2	+15,7	+17,1	+6,4	+20,2						
Niederland		HFL														
		ERE														
		% a														
		% b														
Belgique/ Belgie		BFR														
		UCE														
		% a														
		% b														
Luxembourg		LFR														
		UCE														
		% a														
		% b														
United Kingdom		UKL														
		EUA														
		% a														
		% b														
Irland		IRL														
		EUA														
		% a														
		% b														
Danmark		DKR														
		EUA														
		% a														
		% b														

% {
 a. Veränderung gegenüber dem Vormonat (Landeswährung)
 Variation par rapport au mois précédent (Monnaie nationale)
 b. Veränderung gegenüber dem gleichen Zeitraum des Vorjahres (Landeswährung)
 Variation par rapport à la même période de l'année précédente (Monnaie nationale)

N.B. - Die Nummer 5/1975 (S 11) von "Agrarstatistik" enthält eine detaillierte Beschreibung der die Preisreihen bestimmenden Merkmale.
 - Le numéro 5/1975 (S 11) de "Statistique agricole" contient une description détaillée des caractéristiques déterminantes des séries de prix.

Preise je 100 Stück - ohne MWSt / Prix par 100 pièces - hors TVA

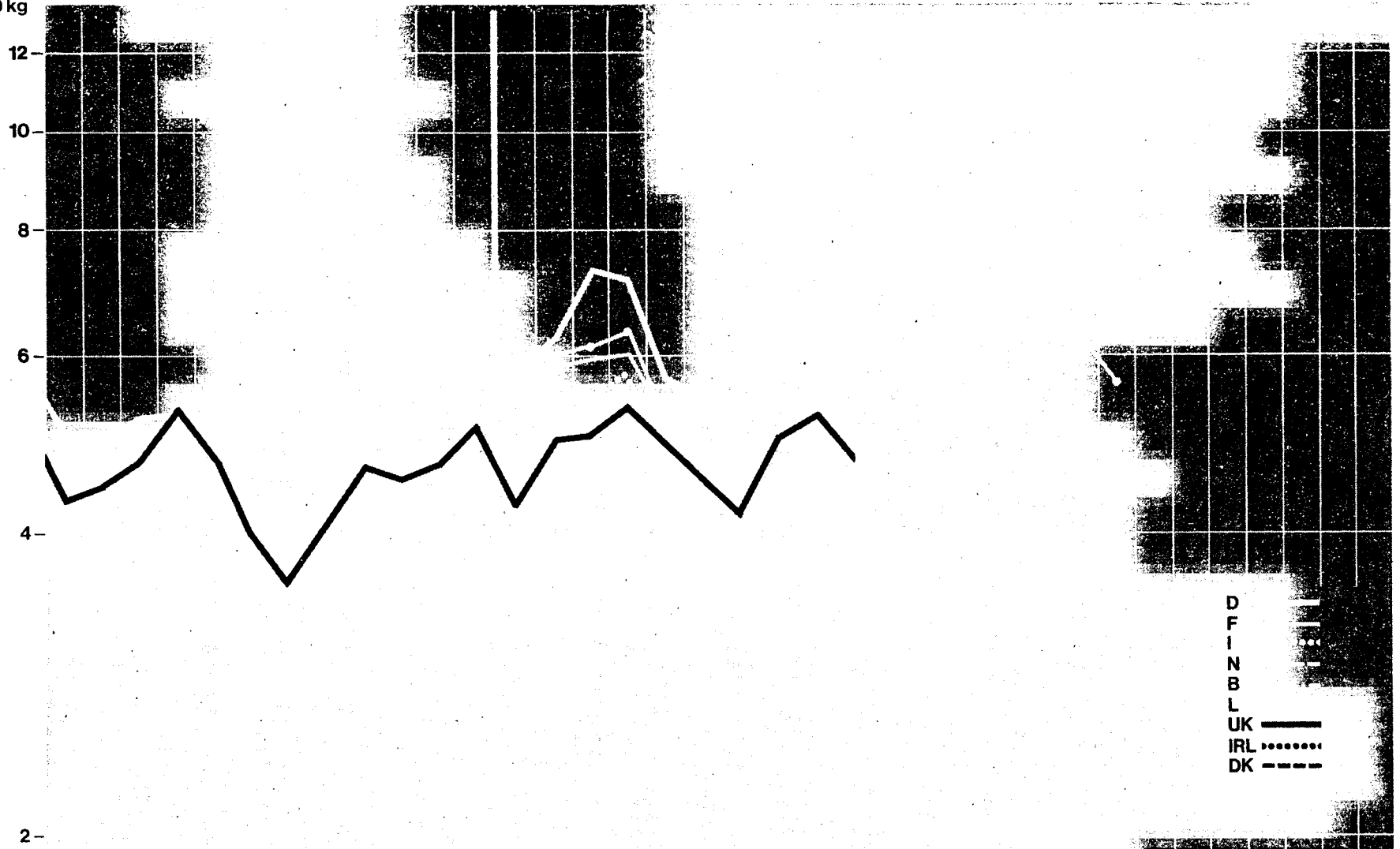
Land und Quelle Pays et Source	1. Produktdefinition Définition du produit	2. Frachtlage und Aufmachung Point de livraison et conditionnement	Währungseinheit Unité monétaire	Handelsweg: von der Packstelle oder Grosshändler an den Handel ; gesamtes Land Phase d'échange: du centre d'emballage ou du grossiste au commerce; ensemble du pays													
				Ø		1976						1977					
				1975	1976	J	A	S	O	N	D	J	F	M	A	M	J
Deutschland 01	1. Qualität A und Kategorie 4 2. ab Packstelle einschl. Verpackung	DM	12,90	16,00	13,25	16,55	15,95	15,60	17,15	18,94	17,10	17,75	17,50	16,40	14,59	14,03	
		ERE	4,22	5,68	4,69	5,94	5,78	5,79	6,40	7,04	6,38	6,61	6,53	6,14	5,48	5,28	
		% a			+ 0,8	+24,9	- 3,6	- 2,2	+ 9,9	+ 9,9							
		% b	-12,1	+24,0	+23,0	+35,9	+21,3	+20,9	+21,2	+17,8							
France		FF															
		UCE															
		% a															
		% b															
Italia 21	1. Qualità A e categoria 4 2. f. co partenza mercato, imballaggio compreso	LIT	3689	4761	3928	4262	4724	4642	5506	6115	5395	5344	5186	4769	4407		
		UCE	4,56	5,12	4,28	4,62	5,05	4,90	5,73	6,29	5,48	5,42	5,22	4,78	4,40		
		% a			- 4,2	+ 8,5	+10,8	- 1,7	+26,1	+11,1							
		% b	-10,8	+29,1	+17,1	+10,1	+10,0	+13,1	+26,7	+30,5							
Nederland 31	1. Kwaliteit A en gewichtsklasse 4 2. f. West-Duitse grens, inclusief verpakking	HFL	11,90	14,92	11,73	15,30	15,18	14,76	15,96	17,95	16,33	16,93	16,84	15,48	13,73	12,74	
		ERE	3,80	5,05	3,92	5,19	5,26	5,23	5,71	6,44	5,83	6,04	6,02	5,57	4,95	4,55	
		% a			- 0,7	+30,4	- 0,8	- 2,8	+ 8,1	+12,5							
		% b	-12,8	+25,4	+20,3	+39,9	+25,4	+23,0	+21,6	+19,6							
Belgique/ België 41	1. Qualité A et catégorie 4 2. départ centre d'emballage, emballage compris	BFR	155	199	159	206	204	193	218	244	218	234	226	204			
		UCE	3,40	4,61	3,65	4,80	4,80	4,67	5,31	5,97	5,30	5,68	5,50	4,99			
		% a			+ 3,9	+29,6	- 1,0	- 5,4	+13,0	+11,9							
		% b	-11,9	+28,4	+16,9	+50,4	+34,2	+19,1	+28,2	+26,4							
Luxembourg		LFR															
		UCE															
		% a															
		% b															
United Kingdom 61	1. Standard size 53-62 g white 2. ex packer, in Keyes trays	UKL	2,32		2,31	2,89	3,11	2,91									
		EUA	4,14		3,76	4,68	4,86	4,30									
		% a			- 9,8	+25,1	+ 7,6	- 6,4									
		% b	- 0,9		+27,6	+38,3	+27,5	+15,0									
Ireland		IRL															
		EUA															
		% a															
		% b															
Danmark 81	1. Størrelse 4 55-60 g 2. ab pakkerei i bakker	DKR	:	42,29	42,18	43,04	43,89	43,89	44,80	45,60	45,60	45,60	45,60	45,60	47,25	47,71	
		EUA		6,25	6,24	6,43	6,61	6,71	6,83	6,97	6,91	6,90	6,94	6,78	6,97	6,99	
		% a			0,0	+ 2,0	+ 2,0	0,0	+ 2,1	+ 1,8							
		% b		X	X	X	X	X	X	X	X						

% { a. Veränderung gegenüber dem Vormonat (Landeswährung)
Variation par rapport au mois précédent (Monnaie nationale)
b. Veränderung gegenüber dem gleichen Zeitraum des Vorjahres (Landeswährung)
Variation par rapport à la même période de l'année précédente (Monnaie nationale)

N. B. - Die Nummer 5/1975 (S 11) von "Agrarstatistik" enthält eine detaillierte Beschreibung der die Preisreihen bestimmenden Merkmale.
- Le numéro 5/1975 (S 11) de "Statistique agricole" contient une description détaillée des caractéristiques déterminantes des séries de prix.

FRISCHE EIER / FRESH EGGS / ŒUFS FRAIS / UOVA FRESCHE

EUA /
UCE / 100 kg



D
F
N
B
L
UK
IRL
DK

Log. Maßstab / Echelle Log.

J J A S O N D
1977

Preise je 100 Stück - ohne MwSt / Prix par 100 pièces - hors TVA

Land und Quelle Pays et Source	1. Produktdefinition Définition du produit 2. Frachtlage und Aufmachung Point de livraison et conditionnement	Währungseinheit Unité monétaire	Handelsweg: vom Grosshändler an den Einzelhandel ; Zuschussgebiet Phase d'échange: du grossiste au détaillant ; régions déficitaires													
			Ø		1976					1977						
			1975	1976	J	A	S	O	N	D	J	F	M	A	M	J
Deutschland 01	1. Qualität A und Kategorie 4	DM	15,44	18,38	15,65	19,03	18,45	17,45	19,68	21,25	19,45	20,20	20,05	18,63	17,13	16,63
		ERE	5,06	6,53	5,54	6,84	6,69	6,48	7,35	7,95	7,26	7,52	7,48	6,98	6,43	6,25
	2. ab Grosshandel einschl. Verpackung	% a			+ 1,0	+21,6	- 3,0	- 5,4	+12,8	+ 8,0						
		% b	- 9,5	+19,0	+18,7	+30,5	+16,6	+12,2	+19,3	+16,9						
France 11	1. Qualité marchande moyenne 57 - 58 g	FF	24,32	31,42	27,63	34,23	32,35	32,25	35,76	40,28	36,56	35,25				
		UCE	4,57	5,88	5,20	6,26	5,94	5,84	6,45	7,20	6,54	6,34				
	2. f.co détaillant emballage compris	% a			+ 7,9	+23,9	- 5,5	- 0,2	+10,8	+12,6						
		% b	- 6,2	+29,2	+28,9	+46,0	+10,8	+23,6	+31,6	+22,5						
Italia 21	1. Qualità A e categoria 4	LIT	3692	4763	3818	4225	4611	4635	5466	6071	5444	5487	5253	4802	4489	
		UCE	4,56	5,12	4,16	4,58	4,93	4,89	5,69	6,24	5,53	5,57	5,29	4,90	4,49	
	2. f.co partenza mercato, imballaggio compreso	% a			- 7,5	+10,7	+ 9,1	+ 0,5	+13,1	+11,1						
		% b	+ 4,9	+29,0	+12,0	+ 7,8	+ 8,2	+12,3	+26,0	+30,5						
Niederland		HFL														
		ERE														
		% a														
		% b														
Belgique/ België		BFR														
		UCE														
		% a														
		% b														
Luxembourg 51	1. Qualité A et catégorie 4	LFR	211	226	203	248	248	250	253	286	276	276	276	257	229	210
		UCE	4,63	5,24	4,66	5,77	5,93	6,05	6,16	7,00	6,71	6,70	6,72	6,28	5,62	5,15
	2. f.co détaillant emballage compris	% a			+ 1,5	+22,2	0,0	+ 0,8	+ 1,2	+13,0						
		% b	- 7,0	+ 7,1	+ 3,0	+15,3	+ 9,7	+17,4	+15,5	+13,7						
United Kingdom 61	1. Standard size 53-62 g white	UKL	2,53		2,56	3,09	3,35	3,20								
		EUA	4,53		4,17	5,00	5,24	4,73								
	2. ex packer. in pre-packs	% a			- 8,9	+20,7	+ 8,4	- 4,5								
		% b	0,0		+26,1	+33,2	+27,4	+21,7								
Ireland		IRL														
		EUA														
		% a														
		% b														
Danmark		DKR														
		EUA														
		% a														
		% b														

% { a Veränderung gegenüber dem Vormonat (Landeswährung)
Variation par rapport au mois précédent (Monnaie nationale)
b Veränderung gegenüber dem gleichen Zeitraum des Vorjahres (Landeswährung)
Variation par rapport à la même période de l'année précédente (Monnaie nationale)

N.B. - Die Nummer 5/1975 (S 11) von "Agrarstatistik" enthält eine detaillierte Beschreibung der die Preisreihen bestimmenden Merkmale.
- Le numéro 5/1975 (S 11) de "Statistique agricole" contient une description détaillée des caractéristiques déterminantes des séries de prix.

H 1. VOLLMILCH ZUR MENSCHL. ERNAHRUNG /
WHOLE MILK FOR HUMAN CONSUMPTION

H 1. LAIT ENTIER DE CONSOMMATION /
LATTE INTERO PER CONSUMO DIRETTO

Preise je 100 l - ohne MWSt / Prix par 100 l - hors TVA

Land und Quelle Pays et Source	1. Produktdefinition Définition du produit 2. Frachtlage und Aufmachung Point de livraison et conditionnement	Währungseinheit Unité monétaire	Handelsweg: von der Molkerei an den Handel (ausser F, IRL, DK) Phase d'échange: de la laiterie au négoce (sauf F, IRL, DK)															
			Ø		1976					1977								
			1975	1976	J	A	S	O	N	D	J	F	M	A	M	J		
Deutschland		DM																
		ERE																
		% a																
		% b																
France 11	1. M.G. : 3,3 % 2. du grossiste au détaillant, rendu détaillant Paris	FF	132,0	153,1	141,4	147,7	147,7	147,7	147,7	147,7	147,7	147,7	147,7					
		UCE	24,82	28,64	26,59	27,01	27,13	26,71	26,64	26,41	26,51	26,56						
		% a			0,0	+ 4,5	0,0	0,0	0,0	0,0								
		% b	+14,4	+16,0	+ 4,3	+ 8,9	+ 8,9	+ 8,9	+ 8,9	+ 8,9								
Italia 21	1. Pastorizzato ed omogeneizzato 2. franco rivenditore	LIT	20889	24781	23859	26087	26829	26829	26829	26829	26829	34229	34229	34229	34229			
		UCE	25,80	26,64	25,98	28,30	28,70	28,29	27,92	27,59	27,23	34,73	34,47	34,29	34,20			
		% a			0,0	+ 9,3	+ 2,8	0,0	0,0	0,0								
		% b	+21,1	+18,6	+14,2	+24,9	+28,4	+28,4	+28,4	+28,4								
Niederland 34	1. VET : 3,3 % gepasteuriseerd 2. franco detaillist, in 1 liter-flessen	HFL	757,0		79,99	79,99	81,03	81,63										
		ERE	24,15		26,72	27,15	28,07	28,91										
		% a			0,0	0,0	+ 1,3	+ 0,7										
		% b	+11,7		+ 5,4	+ 5,4	+ 4,3	+ 4,9										
Belgique/ België 41	1. M.G. : min. 3,3 % pasteurisé 2. départ laiterie	BFR	956	1050	1076	1078	1087	1080	1080	1050								
		UCE	20,98	24,33	24,70	24,75	25,56	26,12	26,30	25,71								
		% a			+ 2,7	+ 0,2	+ 0,8	- 0,6	0,0	- 2,8								
		% b	+16,2	+ 9,8	+10,8	+11,4	+ 9,8	+ 8,0	+ 8,0	+ 5,5								
Luxembourg 51	1. M.G. : 3,2 % 2. rendu détaillant, en sachet plastique	LFR	:		1600	1600	1600	1600										
		UCE			36,73	37,25	37,63	38,70										
		% a			0,0	0,0	0,0	0,0										
		% b			+ 4,9	+ 4,9	+ 4,9	+ 4,9										
United Kingdom 61	1. Pasteurised 2. free at distributors	UKL	9,12	11,80	11,44	11,26	12,79	12,59	12,59	10,84	12,40	12,46	12,46	12,29	10,88	12,05		
		EUA	16,29	18,98	18,63	18,26	19,99	18,62	18,56	16,22	18,95	19,08	19,10	18,78	16,56	18,34		
		% a			0,0	- 1,4	+13,4											
		% b	+50,0	+30,7	+43,5	+17,4	+31,6											
Irland 71	1. Average quality and fat content 2. from producer to pasteuriser	IRL	8,46		8,04	9,46	9,46	10,34	10,34	10,34	10,34	12,10	12,10	10,38	10,03	10,78		
		EUA	15,11		13,09	15,32	14,78	15,30	15,24	15,48	19,65	18,53	18,55	15,86	15,26	16,41		
		% a			+ 1,0	+17,7	0,0	+ 9,3	0,0	0,0								
		% b	+32,2		+ 8,9	+16,1	+12,9	+ 5,3	+ 5,3	+ 5,3								
Danmark 81	1. FEDT : ≥ 3,5 % 2. ab konsummejeri ved salg til detailhandlere, i kartonemballage 1 l	DKR	204	223	219	219	219	232	233	237	237	237	237	237	237	244		
		EUA	28,04	32,98	32,39	32,71	33,01	35,47	35,54	36,22	35,90	35,85	36,06	35,22	34,94	35,74		
		% a			0,0	0,0	0,0	+ 5,9	+ 0,4	+ 1,7								
		% b	+14,6	+ 9,3	+ 7,9	+ 7,9	+ 7,9	+12,1	+ 6,4	+ 8,2								

% { a. Veränderung gegenüber dem Vormonat (Landeswährung)
Variation par rapport au mois précédent (Monnaie nationale)
b. Veränderung gegenüber dem gleichen Zeitraum des Vorjahres (Landeswährung)
Variation par rapport à la même période de l'année précédente (Monnaie nationale)

N.B.: - Die Nummer 5/1975 (S 11) von "Agrarstatistik" enthält eine detaillierte Beschreibung der die Preisreihen bestimmenden Merkmale.

- Le numéro 5/1975 (S 11) de "Statistique agricole" contient une description détaillée des caractéristiques déterminantes des séries de prix.

H 2. KONDENSMILCH, UNGEZUCKERT /
CONDENSED MILK, UNSWEETENED

H 2. LAIT CONDENSE, NON SUCRE /
LATTE CONDENSATO, SENZA ZUCCHERO

Preise je 100 kg - ohne MMS / Prix par 100 kg - hors TVA

Land und Quelle Pays et Source	1. Produktdefinition Définition du produit	2. Frachtlage und Aufmachung Point de livraison et conditionnement	Währungseinheit Unité monétaire	Handelsweg: vom Hersteller an den Handel Phase d'échange: du fabricant au négoce		1976 1977											
				Ø		J	A	S	O	N	D	J	F	M	A	M	J
				1975	1976												
Deutschland 01	1. Markenware		DM	233	236	233	233	233	239	241	241	241	241	241	241	247	
	2. frei Empfänger		ERE	76,41	83,82	82,50	83,69	84,47	88,72	90,00	90,11	89,91	89,76	89,96	90,26	92,75	92,88
		a	%			0,0	0,0	0,0	+ 2,6	+ 0,8	0,0						
		b	%	+10,4	+ 1,3	+ 2,6	+ 2,6	+ 2,6	0,0	+ 0,8	+ 0,8						
Niederland 34	1. VET : 7,8 %		HFL	192		197	197	198									
	2. af fabriek, in 0,5 l flessen; inclusief verpakking		ERE	61,25		65,81	66,86	68,59									
		a	%			0,0	0,0	+ 0,5									
		b	%	-11,6		+ 2,1	+ 2,1	+ 2,6									
United Kingdom 61	1. Full cream		UKL	39,94	46,43	:	:	:	:								
	2. ex-factory		EUA	71,32	74,70												
		a	%														
		b	%	+17,3	+16,2												

H 3. KONDENSMILCH, GEZUCKERT /
CONDENSED MILK, SWEETENED

H 3. LAIT CONDENSE, SUCRE /
LATTE CONDENSATO, ZUCCHERO

France 11	1. ...	FF	512,7	574,9	612,0	612,0	612,0	612,0	612,0	612,0	612,0	612,0	667,4				
	2. rendu grossiste, 48 boîtes x 397 g.	UCE	96,39	107,56	115,10	111,92	112,41	110,68	110,39	109,45	109,83	110,05	119,58				
		a	%			+ 9,9	0,0	0,0	0,0	0,0	0,0						
		b	%	+13,1	+12,1	+19,2	+19,2	+19,8	+14,0	+14,0	+14,0						
Niederland 34	1. VET : 9 %	HFL	266		270	270	271										
	2. af fabriek, 48 blikken x 397 g; inclusief verpak- king	ERE	94,35		90,19	91,64	93,88										
		a	%			0,0	0,0	+ 0,4									
		b	%	+ 7,3		+ 1,1	+ 1,1	+ 1,5									
United Kingdom 61	1. Full cream	UKL	57,23	60,23	:	:	:	:									
	2. ex-factory	EUA	102,19	111,38													
		a	%														
		b	%	+42,5	+ 21,0												

% { a Veränderung gegenüber dem Vormonat (Landeswährung)
Variation par rapport au mois précédent (Monnaie nationale)
b Veränderung gegenüber dem gleichen Zeitraum des Vorjahres (Landeswährung)
Variation par rapport à la même période de l'année précédente (Monnaie nationale)

N.B.: - Die Nummer 5/1976 (S 11) von "Agrarstatistik" enthält eine detaillierte Beschreibung der die Preisreihen bestimmenden Merkmale.

- Le numéro 5/1976 (S 11) de "Statistique agricole" contient une description détaillée des caractéristiques déterminantes des séries de prix.

Preise je 100 kg - ohne MwSt / Prix par 100 kg - hors TVA

Land und Quelle Pays et Source	1. Produktdefinition Définition du produit 2. Fraehlage und Aufmachung Point de livraison et conditionnement	Währungseinheit Unité monétaire	Handelsweg: siehe Punkt 2 jedes Landes Phase d'échange: voir le point 2 de chaque pays																
			Ø		1976							1977							
			1975	1976	J	A	S	O	N	D	J	F	M	A	M	J			
Deutschland		DM																	
		ERE																	
		% a b																	
France		FF																	
		UCE																	
		% a b																	
Italia		LIT																	
		UCE																	
		% a b																	
Niederland 34	1. VET > 40 % 2. van fabriek aan de detaillist; franco detaillist. Inclusief verpakking in 1 l flessen	HFL	418		460	460	463	465											
		ERE	133,34		153,66	156,13	160,39	164,67											
		% a b			0,0	0,0	+ 0,7	+ 0,4											
Belgique/ Belgie		BFR																	
		UCE																	
		% a b																	
Luxembourg 51	1. M.G. : 33 % 2. du détaillant au consommateur; petits pots de 125 cc.	LFR	10900		12200	12200	12200	12200											
		UCE	239,20		280,08	284,06	286,91	295,03											
		% a b			0,0	0,0	0,0	0,0											
United Kingdom 61	1. FAT : 48 % 2. wholesaler to re- tailer, ex-whole- saler	UKL	101,25	125,01	119,11	133,27	133,27	133,27	133,27	133,27	133,27	138,22	138,22	149,23	149,23	149,23			
		EUA	140,80	201,12	193,92	215,79	208,29	197,15	196,44	199,46	203,64	211,65	211,67	227,99	217,11	227,16			
		% a b	+30,5	+23,5	+11,1	+24,3	+24,3	+18,4	+18,4	+18,4	+18,4	+18,4	+18,4	+18,4	+18,4	+18,4			
Irland 71	1. FAT : 48 % 2. from dairy to trade, delivered prices	IRL	70,69		87,64	87,64	87,64	92,76	97,87	97,87									
		EUA	126,23		142,68	141,90	136,97	137,22	144,26	146,48									
		% a b			0,0	0,0	0,0	+ 5,8	+ 5,5	0,0									
Danmark 81	1. FEDT : 38-40 % 2. ab konsumjejeri ved salg til detaillhandlere; i kartonemballage 1 l	DKR	1016	1022	1066	1054	1054	1090	1085	1117	1117	1117	1117	1117	1117	1155			
		EUA	142,64	160,02	157,64	157,43	158,86	165,12	165,60	170,72	169,21	168,99	169,93	166,00	164,66	169,18			
		% a b			- 1,9	- 1,1	0,0	+ 2,5	+ 0,5	+ 2,9									

% { a. Veränderung gegenüber dem Vormonat (Landeswährung)
Variation par rapport au mois précédent (Monnaie nationale)
b. Veränderung gegenüber dem gleichen Zeitraum des Vorjahres (Landeswährung)
Variation par rapport à la même période de l'année précédente (Monnaie nationale)

N.B.: Die Nummer 5/1976 (S 11) von "Agrarstatistik" enthält eine detaillierte Beschreibung der die Preisreihen bestimmenden Merkmale.

Le numéro 5/1976 (S 11) de "Statistique agricole" contient une description détaillée des caractéristiques déterminantes des séries de prix.

H 5. MAGERMILCHPULVER, NICHT DENATURIERT /
SKIMMED MILK IN POWDER, NOT DENATURATED

H 5. LAIT ECREME EN POUDRE, NON DENATURE /
LATTE SCREMATO IN POLVERE, NON DENATURATO

Preise je 100 kg - ohne NMSt / Prix par 100 kg - hors TVA

Land und Quelle Pays et Source	1. Produktdefinition Définition du produit 2. Frachtlage und Aufmachung Point de livraison et conditionnement	Währungsinheit Unité monétaire	Handelsweg: vom Hersteller an den Handel Phase d'échange: du fabricant au négoce													
			Ø		1976					1977						
			1975	1976	J	A	S	O	N	D	J	F	M	A	M	J
Deutschland 01	1. Sprühware	DM	303	305	304	305	308	310	310	311	313	315	313	311	310	310
		ERE	99,36	108,33	107,64	109,55	111,66	115,08	115,76	116,29	116,77	117,32	116,83	116,48	116,41	116,57
	a			+ 2,0	+ 0,3	+ 1,0	+ 0,6	0,0	+ 0,3							
	b	+12,2	+ 0,7	- 0,7	- 0,7	- 0,6	+ 0,3	+ 1,0	+ 1,0							
France 11	1. Système Spray	FF	477	508	506	509	530	523	515	522	529	526				
		UCE	89,67	95,04	95,16	93,09	97,35	94,59	92,89	93,35	94,93	94,58				
	a			+ 1,0	+ 0,6	+ 4,1	- 1,3	- 1,5	+ 1,4							
	b	+11,4	+ 6,5	+12,9	+ 6,0	+ 9,3	+ 6,5	+ 5,1	+ 6,5							
Italia		LIT														
		UCE														
	a															
	b															
Niederland 34	1. Spray system	HFL	297		308	310	315									
		ERE	94,74		102,89	105,22	109,12									
	a			+ 0,7	+ 0,6	+ 1,6										
	b	+12,5		+ 3,4	+ 4,0	+ 5,7										
Belgique/ Belgie 41	1. Système Spray	BFR	4277	4438	4400	4435	4504	4520	4520	4518	4510	4510	4510			
		UCE	93,86	102,81	101,01	103,26	106,92	109,32	110,09	110,62	109,60	109,45	109,75			
	a			0,0	+ 0,8	+ 1,6	+ 0,4	0,0	0,0							
	b	+13,2	+ 3,8	+ 2,6	+ 2,5	+ 2,8	+ 2,7	+ 3,0	+ 3,2							
Luxembourg		LFR														
		UCE														
	a															
	b															
United Kingdom 61	1. Spray system	UKL	46,70		52,6	52,6	53,2	53,2	53,2	53,2	53,2	53,2	53,2	53,2	54,8	54,8
		EUA	83,39		85,64	85,17	83,15	78,78	78,42	79,62	81,29	81,46	81,55	81,28	83,40	83,42
	a			0,0	0,0	+ 1,1	0,0									
	b	+25,2		X	X	X	X									
Ireland 71	1. Spray system	IRL	50,62		54,50	54,50	54,78	56,68	58,71	59,54	61,26	63,09	64,60	66,83	67,65	69,55
		EUA	90,39		88,73	88,24	85,62	83,85	86,54	89,11	93,61	96,60	99,02	102,10	102,95	105,87
	a			0,0	0,0	+ 0,5	+ 3,5	+ 3,6	+ 1,4							
	b	+28,4		+ 7,1	+ 5,8	+ 5,1	+ 8,7	+11,9	+12,4							
Danmark		DKR														
		EUA														
	a															
	b															

- a. Veränderung gegenüber dem Vormonat (Landeswährung)
Variation par rapport au mois précédent (Monnaie nationale)
- b. Veränderung gegenüber dem gleichen Zeitraum des Vorjahres (Landeswährung)
Variation par rapport à la même période de l'année précédente (Monnaie nationale)

N.B.: - Die Nummer 5/1976 (S 11) von "Agrarstatistik" enthält eine detaillierte Beschreibung der die Preisreihen bestimmenden Merkmale.

- Le numéro 5/1976 (S 11) de "Statistique agricole" contient une description détaillée des caractéristiques déterminantes des séries de prix.

H 6. MAGERMILCHPULVER, DENATURIERT /
SKIMMED MILK IN POWDER, DENATURED

H 6. LAIT ECREME EN POUVRE, DENATURE /
LATTE SCREMATO IN POLVERE, DENATURATO

Preise je 100 kg - ohne MWSt / Prix par 100 kg - hors TVA

Land und Quelle Pays et Source	1. Produktdefinition Définition du produit 2. Frachtlage und Aufmachung Point de livraison et conditionnement	Währungseinheit Unité monétaire	Handelsweg: vom Unternehmen, das denaturiert, an den Handel Phase d'échange: de l'entreprise qui dénature au commerce												
			Ø		1976					1977					
			1975	1976	J	A	S	O	N	D	J	F	M	A	M
Deutschland 01	1. Magermilchpulver denaturiert	DM	165,44	169,65	168,00	169,25	172,55	171,50	174,40	174,46	172,50	174,80	176,60	176,80	174,85
		ERE	54,25	60,26	59,48	60,79	62,55	63,66	65,20	65,23	64,35	65,10	65,92	66,22	65,66
	%														
	a			- 2,1	+ 0,7	+ 1,9	- 0,6	+ 1,8	- 0,1						
b	+ 7,9	+ 2,5	+ 1,3	+ 2,8	+ 4,8	+ 3,5	+ 4,8	+ 5,9							
Luxembourg 51	1. Lait écrémé en poudre dénaturé	LFR	2917	3065	3090	3090	3140	3140	3140	3140					
		UCE	64,01	71,01	70,94	71,95	73,84	75,95	76,48	76,88					
	%														
	a			+ 1,6	0,0	+ 1,6	0,0	0,0	0,0						
b	+ 14,8	+ 5,1	+ 3,3	+ 3,3	+ 5,0	+ 5,0	+ 5,0	+ 5,0							

H 7. MAGERMILCH FÜR FUTTERZWECKE /
SKIMMED MILK FOR ANIMAL FEEDING

H 7. LAIT ECREME POUR L'ALIMENTATION ANIMALE /
LATTE SCREMATO PER ALIMENTAZIONE ANIMALE

Preise je 100 kg - ohne MWSt / Prix par 100 kg - hors TVA

Land und Quelle Pays et Source	1. Produktdefinition Définition du produit 2. Frachtlage und Aufmachung Point de livraison et conditionnement	Währungseinheit Unité monétaire	Handelsweg: von der Molkerei an den Landwirt Phase d'échange: de la laiterie à la ferme												
			Ø		1976					1977					
			1975	1976	J	A	S	O	N	D	J	F	M	A	M
Deutschland 03	1. Futtermagermilch	DM	11,46		12,14	12,11	12,08	11,94							
		ERE	3,76		4,30	4,35	4,38	4,43							
	%														
	a			- 1,2	- 0,2	- 0,2	- 1,2								
b	X		+ 4,2	+ 4,0	+ 4,0	+ 2,3									
Niederland 51	1. Ondermelk	HFL	15,52	15,84	15,40	15,40	15,40	16,73	17,40	17,40	16,73	16,50	16,50	16,50	16,50
		ERE	4,95	5,36	5,14	5,23	5,33	5,92	6,22	6,24	5,97	5,88	5,90	5,93	5,95
	%														
	a			0,0	0,0	0,0	+ 8,6	+ 4,0	0,0						
b	+ 3,4	+ 2,1	+ 1,3	+ 1,3	+ 1,3	+ 3,0	- 0,9	+ 3,8							
Belgique/ België 44	1. Lait écrémé	BFR	223	277											
		UCE	4,89	5,36											
	%														
	a														
b	+ 18,0	+ 24,2													
Luxembourg 51	1. Lait écrémé	LFR	275	280	280	280	280	280	280	280					
		UCE	6,03	6,49	6,43	6,52	6,58	6,77	6,82	6,86					
	%														
	a			0,0	0,0	0,0	0,0	0,0	0,0						
b	+ 16,5	+ 1,8	0,0	0,0	0,0	0,0	0,0	0,0							

% a. Veränderung gegenüber dem Vormonat (Landeswährung)
Variation par rapport au mois précédent (Monnaie nationale)
b. Veränderung gegenüber dem gleichen Zeitraum des Vorjahres (Landeswährung)
Variation par rapport à la même période de l'année précédente (Monnaie nationale)

N.B.: - Die Nummer 5/1975 (S 11) von "Agrarstatistik" enthält eine detaillierte Beschreibung der die Preisreihen bestimmenden Merkmale.


- Le numéro 5/1975 (S 11) de "Statistique agricole" contient une description détaillée des caractéristiques déterminantes des séries de prix.

BUTTER / BUTTER / BEURRE / BURRO

EUA /
UCE /

420 -
360 -
300 -
240 -
180 -
120 -

Log. Maßstab / Echelle Log.



D
F
I
N
B
L
UK ———
IRL
DK - - - -

Preise je 100 kg - ohne MMS / Prix par 100 kg - hors TVA

Land/Quelle Pays et Source	1. Produktdefinition Définition du produit	2. Frachtlage und Aufmachung Point de livraison et conditionnement	Währungseinheit Unité monétaire	Handelsweg: von der Molkerei oder dem Grosshändler an den Handel Phase d'échange: de la laiterie ou du grossiste au négoce													
				Ø													
				1975	1976	J	A	S	O	N	D	J	F	M	A	M	J
Deutschland 03	1. Markenbutter; fett : 84 % 2. frei Empfangsstation, in 250 g Packungen	DM	719,0	768,4	764,0	764,1	776,3	782,7	782,8	782,9	782,2	781,9	781,8	781,8			
		ERE	235,78	272,92	270,51	274,46	281,42	290,56	292,32	292,73	291,82	291,21	291,81	292,80			
		% a			- 0,1	0,0	+ 1,6	+ 0,8	0,0	0,0							
		% b	+ 9,4	+ 6,9	+ 8,7	+ 4,6	+ 4,4	+ 4,3	+ 3,9	+ 3,6							
France 11	1. Pasteurisé 2. départ Paris (Rungis), emballage perdu, en plaquettes de 250 g.	FF	1337	1482	1427	1472	1478	1496	1496	1484	1489	1483	1499				
		UCE	251,35	277,28	268,37	265,20	271,47	270,55	269,84	265,39	267,21	266,66	268,57				
		% a			+ 0,4	+ 3,2	+ 0,4	+ 1,2	0,0	- 0,9							
		% b	+13,4	+10,8	+10,0	+ 9,9	+ 9,2	+ 9,4	+ 7,4	+ 8,2							
Italia 21	1. Di centrifuga 2. f. co partenza lattiera, imballaggio compreso	LIT	172659	215169	219075	229375	231400	230050	235300	236550	228575	222750	217450	217913	229692		
		UCE	213,28	231,33	238,55	248,80	247,51	242,62	244,86	243,24	232,02	226,02	218,98	218,29	229,51		
		% a			+ 4,7	+ 4,7	+ 0,9	- 0,6	+ 2,3	+ 0,5							
		% b	-21,7	+24,6	+28,6	+36,6	+32,8	+27,3	+30,0	+30,1							
Nederland 34	1. Verse, gepasteuriseerd; vet ≥ 82 % 2. af fabriek, incl. verpakking; verpakt in exportdoos	HFL	684,1	736,0	735,0	744,0	749,0	749,0	751,0	752,0	752,0	752,0	752,0	758,0	777,0	777,0	
		ERE	218,22	249,06	245,52	252,52	259,47	265,25	268,47	269,74	268,18	268,08	268,99	272,52	280,07	277,52	
		% a			+ 0,7	+ 0,5	+ 0,7	0,0	+ 0,3	+ 0,1							
		% b	-10,7	+ 7,6	+ 9,1	+ 7,2	+ 5,6	+ 5,8	+ 5,8	+ 5,8							
Belgique/ België 41	1. De laiterie 2. départ laiterie, emballage non considéré	BFR	9937	10810	10792	10863	11054	11076	11070	11062	11064	11065	11061	11137	11391	11403	
		UCE	218,06	250,43	247,76	252,93	259,96	267,89	269,61	270,84	268,86	268,53	269,17	272,35	279,39	279,89	
		% a			+ 0,3	+ 0,7	+ 1,9	+ 0,2	- 0,1	- 0,1							
		% b	-11,0	+ 8,8	+10,1	+ 9,5	+ 7,5	+ 6,5	+ 6,4	+ 6,4							
Luxembourg 51	1. Marque "Rose" 2. départ laiterie, emballage compris	LFR	10473		12500	12500	12757	12757									
		UCE	229,93		286,97	291,04	300,01	308,55									
		% a			0,0	0,0	+ 2,1	0,0									
		% b	+ 8,8		+19,6	+19,6	+20,7	+17,6									
United Kingdom 61	1. Natural; fat : 80 % 2. delivered	UKL	81,88	101,83	98,12	101,96	110,23	112,39	112,39	112,39	112,39	112,39	112,39	112,40	110,00	114,10	
		EUA	146,21	163,83	159,75	165,09	172,28	166,26	165,66	168,21	171,74	172,09	172,28	171,72	167,40	173,68	
		% a			- 3,9	+ 3,9	+ 8,1	+ 2,0									
		% b	+46,9	+24,4	+21,2	+21,2	+23,4	+25,8									
Irland 71	1. Pasteurised 2. ex creamery, parchment wrapped	IRL	:		119,0	119,0	119,0	128,2	130,3	130,3	130,3	138,6	140,4	148,6	148,6	152,4	
		EUA			193,74	192,68	185,98	189,65	192,06	195,01	199,10	212,23	215,21	227,03	226,15	231,98	
		% a			0,0	0,0	0,0	+ 7,7	+ 1,6	0,0							
		% b			+39,0	+17,7	+17,7	+16,8	+18,0	+16,0							
Danmark 81	1. Fresh salted 2. ex-wholesaler or ex-exporter	DKR	1517	1618	1590	1593	1640	1655	1710	1710	1710	1710	1710	1734	1799	1800	
		EUA	212,99	239,29	235,14	237,93	247,18	253,03	260,83	261,36	259,05	258,70	260,14	257,69	265,20	263,66	
		% a			- 0,6	+ 0,2	+ 3,0	+ 0,9	+ 4,3	0,0							
		% b	+14,3	+ 6,7	+ 5,9	+ 4,1	+ 4,6	+ 4,1	+ 7,5	+ 7,5							

% a. Veränderung gegenüber dem Vormonat (Landeswährung)
Variation par rapport au mois précédent (Monnaie nationale)
b. Veränderung gegenüber dem gleichen Zeitraum des Vorjahres (Landeswährung)
Variation par rapport à la même période de l'année précédente (Monnaie nationale)

N.B.: Die Nummer 5/1975 (S 11) von "Agrarstatistik" enthält eine detaillierte Beschreibung der die Preisreihen bestimmenden Merkmale.

Le numéro 5/1975 (S 11) de "Statistique agricole" contient une description détaillée des caractéristiques déterminantes des séries de prix.

Preise je 100 kg - ohne MWSt / Prix par 100 kg - hors TVA

Land und Quelle Pays et Source	1. Produktdefinition Définition du produit 2. Frachtlage und Aufmachung Point de livraison et conditionnement	Währungseinheit Unité monétaire	Handelsweg: von der Käserei an den Grosshandel; Phase d'échange: de la fromagerie au commerce de gros;													
			Ø		1976						1977					
			1975	1976	J	A	S	O	N	D	J	F	M	A	M	J

B. R. DEUTSCHLAND

01	1. Emmentaler 45 % 2. ab Werk	DM	687	705	695	693	700	710	713	715	715	716	718	720	724	725
		ERE	225,29	250,40	246,08	248,92	253,76	263,57	266,25	267,34	266,75	266,67	268,00	269,66	271,86	272,62
		% a			- 0,7	- 0,3	+ 1,0	+ 1,4	+ 0,4	+ 0,3						
		% b	+ 7,7	+ 2,6	+ 0,9	+ 1,8	+ 1,2	+ 1,7	+ 1,7	+ 1,4						
01	1. Gouda 45 % 2. frei Empfänger	DM	562	569	551	558	568	576	580	580	580	580	574	570	575	577
		ERE	184,30	202,10	195,09	200,43	205,91	213,83	216,01	216,87	216,38	216,01	214,25	213,48	215,91	216,96
		% a			+ 0,5	+ 1,3	+ 1,8	+ 1,4	+ 0,7	0,0						
		% b	+ 9,6	+ 1,2	- 0,7	- 0,4	+ 0,5	+ 0,2	+ 0,9	+ 0,9						
01	1. Edamer 40 % 2. frei Empfänger	DM	523	545	538	540	545	554	555	557	557	556	553	553	555	555
		ERE	171,51	193,57	190,49	193,96	197,57	205,66	206,70	208,27	207,80	207,08	206,41	207,11	208,40	208,69
		% a			0,0	+ 0,4	+ 0,9	+ 1,7	+ 0,2	+ 0,4						
		% b	+ 8,3	+ 4,2	+ 3,9	+ 3,8	+ 3,6	+ 3,4	+ 2,8	+ 2,6						
01	1. Tilsiter 45 % 2. frei Empfänger	DM	549	563	545	550	568	580	583	583	583	583	580	574	571	571
		ERE	180,04	199,97	192,97	197,56	205,91	215,31	217,13	217,99	217,50	217,13	216,49	214,98	214,41	214,71
		% a			0,0	+ 0,9	+ 3,3	+ 2,1	+ 0,5	0,0						
		% b	+ 8,1	+ 2,6	0,0	+ 0,4	+ 2,2	+ 3,6	+ 3,7	+ 3,2						
01	1. Edelpilzkäse 50 % 2. frei Empfänger	DM	:	:	:	:	:	:	:	:	:	:	:	:	:	
		ERE														
		% a														
		% b														
01	1. Camembert 45 % 2. ab Werk	DM	741	770	768	764	772	780	780	780	780	780	780	780	780	780
		ERE	243,00	273,49	271,92	274,42	279,87	289,55	290,50	291,65	291,00	290,50	291,14	292,13	292,89	293,30
		% a			0,0	- 0,5	+ 1,0	+ 1,0	0,0	0,0						
		% b	+ 9,9	+ 3,9	+ 3,8	+ 3,2	+ 4,2	+ 3,2	+ 1,6	+ 1,6						
01	1. Limburger 20 % 2. ab Werk	DM	475	504	498	500	503	511	513	514	519	519	517	515	517	514
		ERE	155,17	179,01	176,32	179,60	182,35	189,70	191,06	192,19	193,62	193,30	192,98	192,88	194,14	193,28
		% a			- 0,2	+ 0,4	+ 0,6	+ 1,6	+ 0,4	+ 0,2						
		% b	+ 10,7	+ 6,1	+ 4,8	+ 5,3	+ 5,2	+ 6,5	+ 5,3	+ 3,2						
01	1. Speisquark 20 % 2. ab Werk	DM	246	251	250	:	251	254	252	252	:	:	:	:	:	:
		ERE	80,67	89,15	88,52		90,99	94,29	93,85	94,22						
		% a			0,0		X	+ 1,2	- 0,8	0,0						
		% b	+ 15,0	+ 2,0	- 0,4		+ 0,4	+ 1,6	+ 0,8	+ 0,4						

% { a. Veränderung gegenüber dem Vormonat (Landeswährung)
Variation par rapport au mois précédent (Monnaie nationale)
b. Veränderung gegenüber dem gleichen Zeitraum des Vorjahres (Landeswährung)
Variation par rapport à la même période de l'année précédente (Monnaie nationale)

N.B.: - Die Nummer 5/1975 (S 11) von "Agrarstatistik" enthält eine detaillierte Beschreibung der die Preisreihen bestimmenden Merkmale.

- Le numéro 5/1975 (S 11) de "Statistique agricole" contient une description détaillée des caractéristiques déterminantes des séries de prix.

Preise je 100 kg - ohne MWSt / Prix par 100 kg - hors TVA

Land und Quelle Pays et Source	1. Produktdefinition Définition du produit	2. Frachtlage und Aufmachung Point de livraison et conditionnement	Währungseinheit Unité monétaire	Handelsweg: vom Grosshändler an den Einzelhändler Phase d'échange: du grossiste au détaillant													
				Ø		1976						1977					
				1975	1976	J	A	S	O	N	D	J	F	M	A	M	J
FRANCE																	
11	1. Emmenthal 45 %	2. départ Rungis (Paris)	FF	1192	1263	1204	1213	1275	1358	1368	1367	1368	1380	1372			
			UCE	224,09	236,30	226,43	221,83	234,18	245,60	246,75	244,47	245,50	248,14	245,82			
			% a			- 0,3	+ 0,7	+ 5,1	+ 6,5	+ 0,7	- 0,1						
			% b	+12,6	+ 6,0	+ 2,6	+ 2,5	+ 9,0	+13,2	+13,1	+13,2						
11	1. Cantal	2. départ Rungis (Paris)	FF	1078	1175	1100	1197	1344	1350	1350	1350	1376	1400	1400			
			UCE	202,66	219,84	206,87	218,91	246,86	244,15	243,51	241,43	246,75	251,74	250,63			
			% a			+ 0,9	+ 8,8	+12,3	+ 0,4	0,0	0,0						
			% b	+ 7,5	+ 9,0	+ 2,2	+12,4	+26,2	+26,8	+28,0	+23,6						
11	1. St. Paulin 45 %	2. départ Rungis (Paris)	FF	897	904	860	928	960	960	960	960	960	960	960			
			UCE	166,75	169,13	161,74	169,71	176,33	173,62	173,16	171,68	172,28	172,62	172,00			
			% a			0,0	+ 7,9	+ 3,4	0,0	0,0	0,0						
			% b	+12,1	+ 1,9	- 1,1	+ 5,1	+ 8,2	+ 4,3	+ 6,7	+ 6,7						
11	1. Roquefort	2. départ Rungis (Paris)	FF	1915	2071	2050	2050	2050	2050	2063	2180	2200	2200	2200			
			UCE	360,01	387,48	385,54	374,90	376,53	370,75	372,12	389,66	394,81	395,59	394,17			
			% a			0,0	0,0	0,0	0,0	+ 0,6	+ 5,7						
			% b	+ 7,0	+ 8,1	+ 7,9	+ 7,9	+ 5,7	+ 2,5	+ 3,2	+ 9,0						
11	1. Camembert normand 45 %	2. départ Rungis (Paris)	FF	1088	1200	1156	1248	1336	1276	1204	1252	1248	1204	1212			
			UCE	204,54	224,52	217,40	228,23	245,39	230,77	217,17	223,90	223,96	216,49	217,15			
			% a			- 0,7	+ 8,0	+ 7,1	- 4,5	- 5,6	+ 4,0						
			% b	+12,4	+10,3	+ 8,6	+16,0	+18,0	+ 7,4	+ 4,2	+10,2						
11	1. Brie laitier 45 %	2. départ Rungis (Paris)	FF	1042	1136	1068	1109	1136	1170	1182	1245	1250	1250	1173			
			UCE	195,89	212,54	200,85	202,81	245,39	211,60	213,20	222,65	224,32	224,72	210,16			
			% a			0,0	+ 3,8	+ 2,4	+ 3,0	+ 1,0	+ 5,3						
			% b	+ 8,0	+ 9,0	+21,8	+14,8	+ 2,0	+ 3,0	+ 4,0	+ 9,6						
11	1. Carré de l'Est 45 %	2. départ Rungis (Paris)	FF	968	1021	1071	1100	1118	1143	1143	1143	1143	1143	1143			
			UCE	181,98	191,03	201,42	201,17	205,35	206,71	206,17	204,41	205,12	205,53	204,79			
			% a			0,0	+ 2,7	+ 1,6	+ 2,2	0,0	0,0						
			% b	+13,9	+ 5,5	+15,3	+18,4	+16,8	+14,3	+14,3	+22,1						
11	1. Munster 45 %	2. départ Rungis (Paris)	FF	1500	1533	1500	1500	1600	1600	1600	1600	1600	1600	1600			
			UCE	282,00	286,82	282,10	274,32	293,88	289,36	288,60	286,14	287,13	287,70	286,67			
			% a			0,0	0,0	+ 6,7	0,0	0,0	0,0						
			% b	+ 8,1	+ 2,2	0,0	0,0	+ 6,7	+ 6,7	+ 6,7	+ 6,7						
11	1. Chèvre laitier	2. départ Rungis (Paris)	FF	1190	1337	1267	1407	1427	1433	1433	1433	1433	1433	1433			
			UCE	223,72	250,15	238,28	257,31	262,10	259,16	258,48	256,27	257,16	257,67	256,75			
			% a			+ 1,4	+11,0	+ 1,4	+ 0,4	0,0	0,0						
			% b	+ 7,9	+12,4	+15,2	+23,1	+16,7	+11,7	+11,7	+11,7						

% { a. Veränderung gegenüber dem Vormonat (Landeswährung)
Variation par rapport au mois précédent (Monnaie nationale)
b. Veränderung gegenüber dem gleichen Zeitraum des Vorjahres (Landeswährung)
Variation par rapport à la même période de l'année précédente (Monnaie nationale)

N.B.: - Die Nummer 5/1975 (S 11) von "Agrarstatistik" enthält eine detaillierte Beschreibung der die Preisreihen bestimmenden Merkmale.

- Le numéro 5/1975 (S 11) de "Statistique agricole" contient une description détaillée des caractéristiques déterminantes des séries de prix.

Prix je 100 kg - ohne MSt / Prix par 100 kg - hors TVA

Land und Quelle Pays et Source	1. Produktdefinition Définition du produit 2. Frachtlage und Aufmachung Point de livraison et conditionnement	Währungseinheit Unité monétaire	Handelsweg: von der Käseerei an den Großhandel ; Phase d'échange: de la fromagerie au commerce de gros ;													
			Ø		1976					1977						
			1975	1976	J	A	S	O	N	D	J	F	M	A	M	J

ITALIA

21	1. Emmenthal 45 % 2. franco magazzino acquirente	LIT	210800	275958	281900	284500	287500	290500	306200	325000	325000	325000	:	:		
		UCE	260,39	296,68	306,96	308,59	307,52	306,37	318,64	334,19	329,90	329,76	327,28			
		% a			0,0	+ 0,9	+ 1,1	+ 1,0	+ 5,4	+ 6,1						
		% b	+31,1	+30,9	+35,9	+37,1	+35,4	+38,0	+40,8	+49,4						
21	1. Grana (1 anno) 32 % 2. franco partenza luogo di produzione	LIT	228688	390716	388750	422250	522000	495375	479666	466917	479083	508333	516667	516667	518000	
		UCE	282,49	420,05	401,53	458,01	558,35	522,44	499,16	480,13	486,30	515,79	520,29	517,56	517,58	
		% a			+ 3,4	+14,5	+23,6	- 5,1	- 3,2	- 2,7						
		% b	+ 0,3	+70,9	+72,6	+95,7	+126,6	+85,1	+83,4	+76,2						
21	1. Grana (1 anno) 32 % 2. franco partenza luogo di produzione	LIT	237420	433550	399363	443708	563792	576562	553562	547937	562675	594075	602250	600000	599375	
		UCE	293,28	466,11	434,86	481,29	603,05	603,06	576,06	563,44	571,15	602,78	606,48	601,03	598,89	
		% a			+ 2,2	+11,1	+27,1	+ 2,3	- 4,0	- 1,0						
		% b	- 1,4	+82,6	+78,6	+97,7	+138,1	+111,8	+99,5	+95,6						
21	1. Pecorino 2. franco partenza luogo di produzione	LIT	233746	334895	322000	347800	370400	392280	407920	411920	421940	434850	444850	450600	447800	
		UCE	288,74	360,04	350,62	377,26	396,19	413,71	424,50	423,57	428,30	441,22	447,97	451,38	447,44	
		% a			0,0	+ 8,0	+ 6,5	+ 5,9	+ 4,0	+ 1,0						
		% b	+12,1	+43,3	+44,2	+49,0	+48,5	+56,2	+67,5	+64,8						
21	1. Provolone 45 % 2. franco partenza luogo di produzione	LIT	157345	205019	205550	215583	221808	223375	220583	217100	232733	243667	242275	238833	233042	
		UCE	194,36	220,41	223,82	233,84	237,25	235,58	229,55	223,24	236,24	247,24	243,98	239,24	232,85	
		% a			+ 3,9	+ 4,9	+ 2,9	+ 0,7	- 1,2	- 1,6						
		% b	+15,4	+30,3	+36,3	+44,7	+43,9	+33,8	+28,6	+25,4						
21	1. Fontina 45 % 2. franco partenza luogo di produzione	LIT	188333	246250	230000	240000	270000	275000	285000	285000	302500	305000	305000	305000	305000	
		UCE	232,54	264,74	250,44	260,33	288,80	290,02	296,58	293,06	307,06	309,47	307,14	305,52	304,75	
		% a			0,0	+ 4,3	+12,5	+ 1,9	+ 3,6	0,0						
		% b	+26,7	+30,8	-21,1	+26,3	+42,1	+41,0	+42,5	+42,5						
21	1. Caciocavallo 2. franco partenza luogo di produzione	LIT	193630	293587	285400	294500	339000	347500	346850	362500						
		UCE	239,18	315,63	310,77	319,44	362,61	366,48	360,95	372,76						
		% a			+ 4,0	+ 3,2	+15,1	+ 2,5	+ 1,3	+ 4,5						
		% b	+21,8	+51,6	+41,2	+36,0	+54,0	+63,5	+59,1	+61,1						
21	1. Gorgonzola 2. franco partenza luogo di produzione	LIT	118340	159872	153650	175183	191667	194700	189175	181033	190142	194792	190767	182467	180392	
		UCE	146,18	171,88	167,31	190,02	205,01	205,34	196,86	186,15	193,01	197,65	192,11	182,78	180,25	
		% a			+12,0	+14,0	+ 9,4	+ 1,6	- 2,8	- 4,3						
		% b	+21,8	+35,1	+39,3	+55,6	+60,2	+50,9	+43,0	+34,1						
21	1. Taleggio 2. franco partenza luogo di produzione	LIT	114786	152623	147483	159417	174600	175000	170000	108900	163790	189667	183867	179167	176292	
		UCE	141,79	164,08	160,59	172,92	186,76	184,56	176,91	173,70	186,56	192,45	185,16	179,48	176,15	
		% a			+ 8,7	+ 8,1	+ 9,5	+ 0,2	- 2,9	- 0,6						
		% b	+22,3	+33,0	+40,5	+50,7	+55,3	+42,0	+32,9	+26,8						

% { a. Veränderung gegenüber dem Vormonat (Landeswährung)
Variation par rapport au mois précédent (Monnaie nationale)
b. Veränderung gegenüber dem gleichen Zeitraum des Vorjahres (Landeswährung)
Variation par rapport à la même période de l'année précédente (Monnaie nationale)

N.B.: - Die Nummer 5/1975 (S 11) von "Agrarstatistik" enthält eine detaillierte Beschreibung der die Preisreihen bestimmenden Merkmale.

- Le numéro 5/1975 (S 11) de "Statistique agricole" contient une description détaillée des caractéristiques déterminantes des séries de prix.

Preise je 100 kg - ohne MNSt / Prix per 100 kg - hors TVA

Land und Quelle Pays et Source	1. Produktdefinition Définition du produit 2. Frachtlage und Aufmachung Point de livraison et conditionnement	Währungseinheit Unité monétaire	Handelsweg: von der Käserei an den Grosshandel; Phase d'échange: de la fromagerie au commerce de gros;												
			Ø	1976 1977											
			1975	1976	J	A	S	O	N	D	J	F	M	A	M

NEDERLAND

34	1. Cheddar 48 % 2. af-fabriek	HFL	548	550	559	575												
		ERE	174,81	183,73	189,73	199,19												
		a		- 0,2	+ 1,6	+ 2,9												
		%		+ 2,4	+ 4,1	+ 5,1												
		b	+ 7,9															
34	1. Goudse 48 % 2. af-fabriek	HFL	501	511	521	539												
		ERE	159,81	170,70	176,83	186,72												
		a		0,0	+ 2,0	+ 3,5												
		%		+ 3,4	+ 5,5	+ 6,9												
		b	+10,8															
34	1. Boerenkaas 2. franco kaasmarkt	HFL	616	566	595	615												
		ERE	196,50	189,07	201,95	213,05												
		a		+ 2,7	+ 5,1	+ 3,4												
		%		-13,5	- 9,3	- 6,8												
		b	+21,5															
34	1. Edammer 40 % 2. af-fabriek	HFL	451	462	472	482												
		ERE	143,66	154,33	160,20	166,97												
		a		0,0	+ 2,2	+ 2,1												
		%		+ 3,4	+ 5,6	+ 5,2												
		b	+ 7,9															

BELGIQUE / BELGIE

41	1. Cheddar 50 % 2. départ fabricant	BFR	7505	7847	7750	7766	7973	8040	8097	8119	8127	8135	8165	8191	8306	8403	
		UCE	164,69	181,79	177,92	180,82	187,50	194,46	197,20	198,79	197,49	197,42	198,69	200,30	203,72	206,25	
		a			- 0,6	+ 0,2	+ 2,7	+ 0,8	+ 0,7	+ 0,3							
		%		+ 6,3	+ 4,6	+ 4,8	+ 6,0	+ 8,4	+ 6,4	+ 6,1	+ 6,1						
		b															
41	1. Gouda 48 % 2. départ fabricant	BFR	7286	7731	7650	7712	7911	8006	8025	8037	8088	8100	8100	8125	8285	8358	
		UCE	159,89	179,10	175,62	179,56	186,05	193,64	195,45	196,78	196,54	196,57	197,11	198,69	203,21	205,15	
		a			- 0,1	+ 0,8	+ 2,6	+ 1,2	+ 0,2	+ 0,1							
		%		+11,7	+ 6,1	+ 6,0	+ 3,6	+ 8,6	+ 8,0	+ 7,9	+ 7,8						
		b															
41	1. St. Paulin 45 % 2. départ fabricant	BFR	7384	7807	7750	7795	7978	8121	8125	8125	8131	8140	8140	8160	8293	8377	
		UCE	162,04	180,86	177,92	181,49	187,62	196,42	197,89	198,83	197,59	197,54	198,08	199,55	203,41	205,61	
		a			+ 0,2	+ 0,6	+ 2,3	+ 1,8	0,0	0,0							
		%		+11,9	+ 5,7	+ 5,1	+ 5,5	+ 7,5	+ 8,5	+ 8,1	+ 7,8						
		b															

a. Veränderung gegenüber dem Vormonat (Landeswährung)
Variation par rapport au mois précédent (Monnaie nationale)
b. Veränderung gegenüber dem gleichen Zeitraum des Vorjahres (Landeswährung)
Variation par rapport à la même période de l'année précédente (Monnaie nationale)

N.B.: Die Nummer 5/1975 (S 11) von "Agrarstatistik" enthält eine detaillierte Beschreibung der die Preisreihen bestimmenden Merkmale.

Le numéro 5/1975 (S 11) de "Statistique agricole" contient une description détaillée des caractéristiques déterminantes des séries de prix.

Price je 100 kg - ohne MSt / Prix par 100 kg - hors TVA

Land / pays / Source	1. Produktdefinition Définition du produit	Währungseinheit Unité monétaire	Handelsweg: von der Käserei an den Handel Phase d'échange: de la fromagerie au commerce												
	2. Frachtlage und Aufmachung Point de livraison et conditionnement		Ø	1976						1977					
			1975	1976	J	A	S	O	N	D	J	F	M	A	M

BELGIQUE / BELGIE

41	1. Herve 45 % 2. départ fabricant	BFR	10726	11474	11575	11575	11575	11785	11825	11825	11825	12018	12025	12025	12025	12114
		UCE	235,38	265,81	265,73	269,50	272,21	285,04	288,00	289,53	287,36	291,66	292,63	294,06	294,94	297,34
		% a			+ 1,3	0,0	0,0	+ 1,8	+ 0,3	0,0						
		% b	+ 17,2	+ 7,0	+ 6,7	+ 6,7	+ 6,7	+ 7,7	+ 6,3	+ 6,3						
41	1. Fromage frais triple crème 55 % 2. départ fabricant	BFR	11665	11740	:	:	:	:	:	:						
		UCE	255,98	271,93												
		% a														
		% b	+ 12,3	+ 8,5												

UNITED KINGDOM

61	1. Cheddar 48 % 2. ex-producer	UKL	93,00	96,33	95,07	95,07	99,01	99,01	99,01	99,01	105,1	105,1	105,1	105,1	105,1	105,1
		EUA	143,21	155,06	154,78	153,93	154,74	146,47	145,94	148,18	160,60	160,93	161,10	160,57	159,95	159,98
		% a			0,0	0,0	+ 4,1	0,0	0,0	0,0						
		% b	+ 34,1	+ 16,1	+ 17,0	+ 13,8	+ 9,3	+ 9,8	+ 9,8	+ 6,0						
61	1. Cheshire 48 % 2. ex-producer	UKL	79,74	92,94	91,63	91,63	95,57	95,57	95,57	95,57	101,7	101,7	101,7	101,7	101,7	101,7
		EUA	142,33	149,52	149,18	149,36	149,37	141,38	140,87	143,03	155,40	155,73	155,89	155,30	154,77	154,81
		% a			0,0	0,0	+ 4,3	0,0	0,0	0,0						
		% b	+ 33,5	+ 16,6	+ 16,4	+ 13,1	+ 10,0	+ 15,0	+ 10,0	+ 6,1						
61	1. Blue Stilton 48 % 2. ex-producer	UKL	109,02	133,53	128,44	128,44	130,60	130,60	130,60	130,60	134,00	134,00	134,00	134,00	134,00	134,00
		EUA	194,67	214,82	209,11	207,97	204,11	193,20	192,50	195,46	204,76	205,18	205,40	204,72	203,93	203,97
		% a			0,0	0,0	+ 1,7	0,0	0,0	0,0						
		% b	+ 22,3	+ 22,5	+ 20,2	+ 17,2	+ 12,8	+ 12,8	+ 12,8	+ 7,7						

IRELAND

71	1. Cheddar 48 % 2. delivered	IRL	85,57		106,17	106,17	106,17	106,17	108,00	116,82	116,82	116,82	116,82	116,82	116,82	126,89
		EUA	154,58		172,85	171,91	165,93	157,06	159,19	174,84	178,51	178,88	179,07	178,48	177,78	193,15
		% a			0,0	0,0	0,0	0,0	+ 1,7	+ 8,2						
		% b	+ 38,2		+ 22,3	+ 22,3	+ 22,3	+ 13,3	+ 13,9	+ 23,2						
71	1. Most popular varieties 48 % 2. delivered	IRL	83,71		102,13	102,13	109,06	109,06								
		EUA	149,48		166,27	165,37	170,45	161,34								
		% a			0,0	0,0	+ 6,8	0,0								
		% b	+ 28,1		+ 20,8	+ 20,8	+ 29,0	+ 21,7								

% a. Veränderung gegenüber dem Vormonat (Landeswährung)
Variation par rapport au mois précédent (Monnaie nationale)
b. Veränderung gegenüber dem gleichen Zeitraum des Vorjahres (Landeswährung)
Variation par rapport à la même période de l'année précédente (Monnaie nationale)

N.B.: - Die Nummer 5/1975 (S 11) von "Agrarstatistik" enthält eine detaillierte Beschreibung der die Preisreihen bestimmenden Merkmale.

- Le numéro 5/1975 (S 11) de "Statistique agricole" contient une description détaillée des caractéristiques déterminantes des séries de prix.

Land und Quelle Pays et Source	1. Produktdefinition Définition du produit 2. Frachtlage und Aufmachung Point de livraison et conditionnement	Währungseinheit Unité monétaire	Handelsweg: von der Molkerei an den Handel (ausgen. cheddar) Phase d'échange: de la laiterie au commerce (sauf cheddar)													
			0		1976						1977					
			1975	1976	J	A	S	O	N	D	J	F	M	A	M	J

DANMARK

81	1. Cheddar 50 % (export cheese) 2. delivered to port of export	DKR	:	967	1013	943	960	920	876	890	940	945	954	969	1068		
		EUA		145,97	149,81	140,85	144,69	140,66	133,62	136,03	142,40	142,97	145,13	144,00	157,44		
		% a			+10,1	- 6,9	+ 1,8	- 4,2		+ 1,6							
		% b		X	X	X	X	X	X	X							
81	1. Havarti 45 % 2. ex-dairy	DKR		1056	1135	1115	1138	1184	1215	1215	1215	1215	1215	1237	1265	1265	
		EUA		148,26	167,86	164,89	169,97	178,45	185,76	185,33	185,70	184,06	183,81	184,84	183,83	186,48	185,29
		% a			+ 0,9	+ 2,1	+ 4,0	+ 2,6	0,0	0,0							
		% b		+ 8,6	+ 7,5	+ 6,7	+ 8,9	+10,9	+10,0	+10,0	+10,0						
81	1. Esrom 45 % 2. ex-dairy	DKR	:	1280	1250	1265	1302	1340	1340	1340	1340	1340	1340	1357	1380	1380	
		EUA		189,30	184,86	188,94	196,23	204,87	204,40	204,81	203,00	202,72	203,86	201,67	203,43	202,14	
		% a			0,0	+ 1,2	+ 2,9	+ 2,9	0,0	0,0							
		% b		X	X	X	X	X	X	X							
81	1. Samso-Dambo 30 % 2. ex-dairy	DKR	:	1072	995	1016	1059	1090	1090	1090	1090	1090	1090	1112	1140	1140	
		EUA		149,66	147,14	151,75	159,61	166,65	166,26	166,60	165,12	164,90	165,82	165,26	168,05	166,98	
		% a			+ 1,0	+ 2,1	+ 4,2	+ 2,9	0,0	0,0							
		% b		X	X	X	X	X	X	X							
81	1. Samso-Dambo 45 % 2. ex-dairy	DKR	:	1135	1115	1133	1134	1215	1215	1215	1215	1215	1215	1237	1265	1265	
		EUA		167,86	164,89	169,97	178,45	185,76	185,33	185,70	184,06	183,81	184,84	185,26	186,48	185,29	
		% a			+ 0,9	+ 2,1	+ 4,0	+ 2,6	0,0	0,0							
		% b		X	X	X	X	X	X	X							
81	1. Havarti 30 % 2. ex-dairy	DKR		941	1012	995	1016	1059	1090	1090	1090	1090	1090	1112	1140	1140	
		EUA		132,11	149,66	147,14	151,75	159,61	166,65	166,26	166,60	165,12	164,90	165,82	165,26	168,05	166,98
		% a			+ 1,0	+ 2,1	+ 4,2	+ 2,9	0,0	0,0							
		% b		X	+ 7,5	+ 7,0	+ 9,2	+11,6	+11,8	+11,8	+11,8						
81	1. Danablu 50 % 2. ex-dairy	DKR	:	1428	1400	1400	1400	1500	1500	1500	1500	1500	1511	1547	1570	1570	
		EUA		211,19	207,04	209,11	211,00	229,34	228,80	229,26	227,23	226,93	229,87	229,90	231,44	229,97	
		% a			0,0	0,0	0,0	+ 7,1	0,0	0,0							
		% b		X	X	X	X	X	X	X							

% { a. Veränderung gegenüber dem Vormonat (Landeswährung)
Variation par rapport au mois précédent (Monnaie nationale)
b. Veränderung gegenüber dem gleichen Zeitraum des Vorjahres (Landeswährung)
Variation par rapport à la même période de l'année précédente (Monnaie nationale)

N.B.: Die Nummer 5/1976 (S 11) von "Agrarstatistik" enthält eine detaillierte Beschreibung der die Preisreihen bestimmenden Merkmale.

Le numéro 5/1976 (S 11) de "Statistique agricole" contient une description détaillée des caractéristiques déterminantes des séries de prix.

J 1. ROHHAUTE VON KÄLBERN /
RAW HIDES OF CALVES

J 1. PEAUX BRUTES DE VEAUX /
PELLI GREZZE DI VITELLI

Preis je 100 kg - ohne MMSt / Prix par 100 kg - hors TVA

Land und Quelle Pays et Source	1. Produktdefinition Définition du produit	2. Frachtlage und Aufmachung Point de livraison et conditionnement	Währungseinheit Unité monétaire	Handelsweg: vom Bearbeitungsbetrieb an den Aufkäufer oder zum Markt Phase d'échange: de l'entreprise de préparation au collecteur ou marché														
				Ø		1976						1977						
				1975	1976	J	A	S	O	N	D	J	F	M	A	M	J	
Deutschland 03	1. 4,5-7,5 kg, grüne- salzen, ohne Kopf	2. ab Lager Häuterverwertung	DM	342	566	597	611	615	688	528	540	640	644	681	703			
			ERE	112,15	201,03	211,38	219,47	222,95	255,40	197,17	201,91	238,77	239,85	254,19	263,29			
			% a			+ 2,6	+ 2,3	+ 0,7	+11,9	-23,3	+ 2,3							
			% b	-14,7	+65,5	+95,1	+95,8	+84,1	+90,6	+20,5	+10,7							
Italia 21	1. 8 kg	2. franco partenza magazzino	LIT	63964	117642	124600	125000	129001	130333	122600	123333	130517	139917	143000	151000	154067		
			UCE	79,01	126,48	135,68	135,59	137,98	137,45	127,58	126,82	132,48	141,97	144,00	151,26	153,94		
			% a			- 1,6	+ 0,3	+ 3,2	+ 1,0	- 5,9	+ 0,6							
			% b	-10,7	+83,9	+96,7	+97,4	+101,6	+101,5	+76,8	+67,2							
Irland 71	1. 8 kg and heavier	2. free at plant	IRL	7,83		23,00	23,00	23,00	23,00	23,00	23,00							
			EUA	13,98		37,45	37,24	35,95	34,02	33,96	34,42							
			% a			0,0	0,0	0,0	0,0	0,0	0,0							
			% b	-45,7		+228,6	+228,6	+228,6	+228,6	+109,1	+109,1							
Dänemark 81	1. 8,5-13 kg	2. an samlecentral	DKR	434	857	1122	1156	1127	975	883	789	772	787	804	926	941	888	
			EUA	60,93	126,74	165,93	172,66	169,86	149,07	131,64	120,59	116,95	119,06	122,31	137,61	138,72	130,07	
			% a			+13,6	+ 3,0	- 2,5	-13,5	-11,5	- 8,6							
			% b	-27,8	+97,5	+160,9	+175,9	+179,0	+143,8	+106,5	+ 77,7							

J 2. ROHHAUTE VON KÜHEN /
RAW HIDES OF COWS

J 2. PEAUX BRUTES DE VACHES /
PELLI GREZZE DI VACCHE

Preis je 100 kg - ohne MMSt / Prix par 100 kg - hors TVA

Deutschland 03	1. 30-39,5 kg, grüne- salzen, ohne Kopf	2. ab Lager Häuterverwertung	DM	163	268	285	293	294	264	227	241	260	270	275	287			
			ERE	53,45	95,19	100,91	105,24	106,58	98,00	84,77	90,11	97,00	100,56	102,65	107,49			
			% a			- 1,0	+ 2,8	+ 0,3	-10,2	-14,6	+ 6,2							
			% b	- 6,3	+64,4	+92,6	+94,0	+49,2	+15,8	+ 0,4	+ 5,6							
Italia 21	1. 30 kg	2. franco partenza magazzino	LIT	34792	76151	83375	85000	89375	83500	81000	86000	84750	87625	86625	86375	84250		
			UCE	42,90	81,87	90,79	92,20	95,60	88,06	84,29	88,43	96,03	88,91	87,23	86,52	84,18		
			% a			+ 0,2	+ 1,9	+ 5,1	- 6,6	- 3,0	+ 6,2							
			% b	- 5,9	+118,9	+148,9	+148,2	+160,9	+126,6	+94,0	+83,0							
Irland 71	1. 26 kg and heavier	2. free at plant	IRL	16,33		50,00	49,00	52,00	48,00	41,00	44,00							
			EUA	29,16		81,40	79,34	81,27	71,01	60,43	65,85							
			% a			0,0	- 2,0	+ 6,1	- 7,7	-14,6	+ 7,3							
			% b	- 9,7		+212,5	+250,0	+246,7	+152,6	+78,3	+51,7							
Dänemark 81	1. 24,5 kg	2. an samlecentral	DKR	309	639	824	854	828	710	556	470	452	463	488	568	596	590	
			EUA	43,38	94,35	121,86	127,55	124,79	108,55	84,81	71,84	68,47	70,05	74,24	84,41	87,86	86,42	
			% a			+11,4	+ 3,6	- 3,0	-14,3	-21,7	-15,5							
			% b	-14,6	+106,5	+164,1	+182,8	+177,9	+138,3	+64,5	+23,7							

% { a. Veränderung gegenüber dem Vormonat (Landeswährung)
Variation par rapport au mois précédent (Monnaie nationale)
b. Veränderung gegenüber dem gleichen Zeitraum des Vorjahres (Landeswährung)
Variation par rapport à la même période de l'année précédente (Monnaie nationale)

N.B.: Die Nummer 5/1975 (S 11) von "Agrarstatistik" enthält eine detaillierte Beschreibung der die Preisreihen bestimmenden Merkmale.

Le numéro 5/1975 (S 11) de "Statistique agricole" contient une description détaillée des caractéristiques déterminantes des séries de prix.

J 3. ROHHÄUTE VON STIEREN /
RAW HIDES OF BULLS

J 3. PEAUX BRUTES DE TAUREAUX /
PELLI GREZZE DI TORI

Preise je 100 kg - ohne MMSt / Prix par 100 kg - hors TVA

Land und Quelle Pays et Source	1. Produktdefinition Définition du produit 2. Frachtlage und Aufmachung Point de livraison et conditionnement	Währungseinheit Unité monétaire	Handelsweg: vom Bearbeitungsbetrieb an den Aufkäufer oder zum Markt Phase d'échange: de l'entreprise de préparation au collecteur ou marché													
			Ø		976					1977						
			1975	1976	J	A	S	O	N	D	J	F	M	A	M	J
Deutschland 03	1. 30-39,5 kg, grüne-salzen, ohne Kopf. 2. ab Lager Hautverwertung	DM	154	250	258	255	259	241	233	256	259	266	276	278		
		ERE	50,50	88,80	91,35	91,59	93,89	89,46	87,01	95,72	96,63	99,07	103,02	104,12		
		% a			- 1,1	- 1,2	+ 1,6	- 6,9	- 3,3	+ 9,9						
		% b	- 9,4	+ 62,3	+ 84,3	+ 86,1	+ 85,0	+ 38,5	+ 15,9	+ 25,5						
Italia 21	1. 40 kg 2. franco partenza magazzino	LIT	:	:	:	:	:	:	:	:	:	:	:	:		
		UCE														
		% a														
		% b														
Irland 71	1. ... , good quality 2. free at plant	IRL	7,00		21,00	24,00	24,00	24,00	22,00	22,00						
		EUA	12,50		34,19	36,86	37,51	35,50	32,43	32,93						
		% a			0,0	+ 14,3	0,0	0,0	- 8,3	0,0						
		% b	- 34,9		+ 200,0	+ 242,9	+ 242,9	+ 242,9	+ 100,0	+ 100,0						
Danmark 81	1. 30,5 kg og derover 2. an samlecentral	DKR	189	451	574	594	594	491	415	377	371	378	386	439	451	436
		EUA	26,54	66,70	84,89	88,72	89,53	75,07	63,30	57,62	56,20	57,19	58,72	65,24	68,48	63,86
		% a			+ 9,8	+ 3,5	0,0	- 17,3	- 15,5	- 9,2						
		% b	- 23,2	+ 138,6	+ 187,0	+ 197,0	+ 197,0	+ 145,5	+ 95,8	+ 59,1						

J 4. ROHHÄUTE VON SCHAFEN /
RAW HIDES OF SHEEP

J 4. PEAUX BRUTES D'OVINS /
PELLI GREZZE D'OVINI

Preise je 100 Stück - ohne MWSt / Prix par 100 pièces - hors TVA

Italia 21	1. 80-105 kg per 100 pelli 2. franco partenza magazzino	LIT	110230	219688	254375	254375	254375	254375	254375	254375	254375	254375	254375	254375		
		UCE	136,16	236,18	276,99	275,92	272,09	268,27	264,71	261,57	258,21	258,10	256,16	254,81	254,17	
		% a			0,0	0,0	0,0	0,0	0,0	0,0						
		% b	- 2,1	+ 99,3	+ 139,1	+ 120,0	+ 120,0	+ 120,0	+ 120,0	+ 120,0						
Danmark 81	1. ... 2. an samlecentral	DKR	1151	1408	1600	1600	1600	1457	1334	1235	1200	1208	1350	1398	1427	1430
		EUA	161,60	208,23	236,61	238,98	241,15	222,76	203,48	188,76	181,79	182,75	205,38	207,76	210,36	209,46
		% a			+ 4,2	0,0	0,0	- 8,9	- 8,4	- 7,4						
		% b	- 13,4	+ 22,3	+ 53,8	+ 53,8	+ 53,8	+ 40,1	+ 22,9	+ 9,5						

% {
a. Veränderung gegenüber dem Vormonat (Landeswährung)
Variation par rapport au mois précédent (Monnaie nationale)
b. Veränderung gegenüber dem gleichen Zeitraum des Vorjahres (Landeswährung)
Variation par rapport à la même période de l'année précédente (Monnaie nationale)

N.B.: - Die Nummer 5/1975 (S 11) von "Agrarstatistik" enthält eine detaillierte Beschreibung der die Preisreihen bestimmenden Merkmale.

- Le numéro 5/1975 (S 11) de "Statistique agricole" contient une description détaillée des caractéristiques déterminantes des séries de prix.

J 5. ROHWOLLE / RAW WOOL

J 5. LAINE BRUTE / LANA GREZZA

Preise je 100 kg - ohne MMSt / Prix par 100 kg - hors TVA

Land und Quelle Pays et Source	1. Produktdefinition Définition du produit 2. Frachtlage und Aufmachung Point de livraison et conditionnement	Währungseinheit Unité monétaire	Handelsweg: vom Schafhalter an den Aufkäufer oder zum Markt (ausser B) Phase d'échange: de la bergerie au collecteur ou marché (sauf B)													
			Ø													
			1973	73/74	1974	74/75	1975	75/76	1976	76/77						
Deutschland 03	1. Rohwolle, Vollschrur	DM	819		515		365		596							
	2. ab Auktionmarket	ERE	250,68		166,97		119,70		211,69							
	%	a														
	b								+63,3							
Italia 21	1. Lana grezza sucida	LIT	68800		70200		50100		85900							
	2. franco partenza luogo di produzione	UCE	96,25		90,70		61,87		92,35							
	%	a														
	b								+71,5							
Nederland 34	1. Ruwe wol, ongewassen	HFL	479		322		249									
	2. af regionale verzamelplaatsen	ERE	139,87		100,60		79,43									
	%	a														
	b															
Belgique/ België 41	1. Laine brute	BFR	7000		6000		11500									
	2. prix à l'importation	UCE	146,45		129,34		252,37									
	%	a														
	b															
United Kingdom 61	1. Raw wool unwashed	UKL		46,72		48,19		57,21		70,55						
	2. ex - farm	EUA		90,73		90,78		99,17								
	%	a														
	b								+19,8							
Ireland 71	1. Raw wool unwashed	£	61,9		43,2		42,1		82,2							
	2. at market	Eur	123,33		84,74		75,18		132,24							
	%	a														
	b								+95,2							

J 6. HONIG / HONEY

J 6. MIEL / MIELE

Preise je 100 kg - ohne MMSt / Prix par 100 kg - hors TVA

Land und Quelle Pays et Source	1. Produktdefinition Définition du produit 2. Frachtlage und Aufmachung Point de livraison et conditionnement	Währungseinheit Unité monétaire	Handelsweg: vom Hersteller an den Handel Phase d'échange: de la micellerie au commerce													
			Ø													
			1973	1974	1975	1976	1977									
Italia 21	1. Miele	LIT	63500	84225	82502	92073										
	2. franco magazzino acquirente	UCE	88,84	108,82	101,89	98,99										
	%	a														
	b					+11,6										
Nederland 34	1. Natuurhoning alle kwaliteiten	HFL	450	405	460											
	2. af iemker	ERE	131,40	126,53	146,74											
	%	a														
	b															

% { a Veränderung gegenüber dem Vormonat (Landeswährung)
Variation par rapport au mois précédent (Monnaie nationale)
b Veränderung gegenüber dem gleichen Zeitraum des Vorjahres (Landeswährung)
Variation par rapport à la même période de l'année précédente (Monnaie nationale)

N.B.: - Die Nummer 5/1975 (S 11) von "Agrarstatistik" enthält eine detaillierte Beschreibung der die Preisreihen bestimmenden Merkmale.

- Le numéro 5/1975 (S 11) de "Statistique agricole" contient une description détaillée des caractéristiques déterminantes des séries de prix.

Preise je 100 kg - ohne MSt / Prix par 100 kg - hors TVA

Land und Quelle Pays et Source	1. Produktdefinition Définition du produit 2. Frachtlage und Aufmachung Point de livraison et conditionnement	Währungseinheit Unité monétaire	Handelsweg: vom Hersteller an den Handel Phase d'échange: du fondateur au négoce															
			Ø		1976					1977								
			1975	1976	J	A	S	O	N	D	J	F	M	A	M	J		
Deutschland		DM																
		ERE																
	%	a																
		b																
France 11	1. Saïndoux raffiné	FF	282	270	290	290	290	290	290	290	330	330	330					
	2.	UCE	53,02	50,52	54,54	53,04	53,27	52,45	52,31	51,86	59,22	59,34	59,13					
	%	a			0,0	0,0	0,0	0,0	0,0	0,0								
		b	-11,0	-4,3	+9,4	+7,4	+7,4	+5,5	+7,4	+7,4								
Italia 21	1. Strutto	LIT	41577	51481	49987	52050	52750	53000	53175	54375	54750	55613	55350	56213	58750			
	2. franco partenza luogo di produzione	UCE	51,36	55,35	54,43	56,46	56,42	55,90	55,34	55,91	55,58	56,43	55,74	56,31	58,70			
	%	a			-3,9	+4,1	+1,3	+0,5	+0,3	+2,3								
		b	+4,9	+23,8	+32,4	+27,8	+23,8	+23,3	+22,6	+20,3								
Niederland 31	1. Reazel, export kwaliteit	HFL	138		152	147	142											
	2. af fabriek, in kopers tankauto	ERE	44,02		50,78	49,89	49,19											
	%	a			+7,0	-3,3	-3,4											
		b	-17,4		+14,3	-3,9	-6,0											
Belgique/ België		BFR																
		UCE																
	%	a																
		b																
Luxembourg		LFR																
		UCE																
	%	a																
		b																
United Kingdom		UKL																
		EUA																
	%	a																
		b																
Ireland 71	1. Lard of pork	IRL	36,21		42,99	42,99	42,99	42,99	40,79	40,79	40,79	40,79	40,79	47,40	47,40	47,40		
	2. delivered	EUA	68,23		69,99	69,61	67,19	63,60	60,12	61,05	62,33	62,46	62,53	72,42	72,14	72,15		
	%	a			0,0	0,0	0,0	0,0	-5,1	0,0								
		b	+31,6		+8,3	+8,3	+8,3	+8,3	+2,8	+2,8								
Danmark 81	1. Svinefedt	DKR	285	297	270	330	350	350	320	320	350	340	340	390	420	420		
	2. frit leveret	EUA	40,01	43,92	39,93	49,29	52,75	53,51	48,81	48,91	53,02	51,44	51,72	57,96	61,91	61,52		
	%	a			0,0	+22,2	+6,1	0,0	-8,6	0,0								
		b	-30,1	+4,2	+12,5	+37,5	+25,0	+2,9	-5,9	+18,5								

% { a. Veränderung gegenüber dem Vormonat (Landeswährung)
Variation par rapport au mois précédent (Monnaie nationale)
b. Veränderung gegenüber dem gleichen Zeitraum des Vorjahres (Landeswährung)
Variation par rapport à la même période de l'année précédente (Monnaie nationale)

N.B.: Die Nummer 5/1975 (S 11) von "Agrarstatistik" enthält eine detaillierte Beschreibung der die Preisreihen bestimmenden Merkmale.

- Le numéro 5/1975 (S 11) de "Statistique agricole" contient une description détaillée des caractéristiques déterminantes des séries de prix.

Preise je 100 kg - ohne MWSt / Prix par 100 kg - hors TVA

Land und Quelle Pays et Source	1. Produktdefinition Définition du produit 2. Frachtlage Point de livraison	Währungseinheit Unité monétaire	WELTMARKTPREISE - PRIX MARCHES MONDIAUX / 100 kg															
			Ø		1976							1977						
			1975	1976	J	A	S	O	N	D	J	F	M	A	M	J		
Danmark 31	1. BACON I Qualität	EUA	197,46	154,38	139,41	149,48	149,51	149,23	148,70	150,98	145,13	137,89	138,03	138,49	143,04	145,76		
	2. Notierungspreis Prix coté : London	% a			- 2,3	+ 7,2	0,0	- 0,2	- 0,4	+ 1,5								
		% b	+ 9,2	+ 4,7	- 3,1	+ 4,3	+ 3,1	- 3,4	- 8,3	- 7,4								
Argentina 03	1. Gefrierfleisch / Quartiers compensés	EUA	:	:	:	:	:	:	:	:	:	:	:	:	:	:		
	2. Smithfield Market London	% a																
		% b																
New Zealand 31	1. BUTTER / BEURRE	EUA	:	:	:	:	:	:	:	:	:	:	:	:	:	:		
	2. London (Grosshandelspreis/ prix de gros)	% a																
		% b																
Danmark 31	1. BUTTER / BEURRE I Qual.	EUA	144,37	164,58	168,02	167,10	170,87	164,59	166,11	169,16	172,94	173,30	173,49	172,92	172,24	177,56		
	2. London (Grosshandelspreis/ prix de gros)	% a			+ 1,1	- 0,5	+ 2,3	- 3,7	+ 0,9	+ 1,8								
		% b	+26,5	+14,0	+19,7	+13,7	+13,7	+ 9,7	+ 6,0	+10,1								
New Zealand 31	1. CHEDDAR finest ohne Rinde / Nu	EUA	127,37		142,12	141,34	138,74	132,79	132,15	134,23	137,07	137,36	139,15					
	2. London Frei Grosshandel / f.co grossiste	% a			+ 1,3	- 0,5	- 1,8	- 4,3	- 0,5	+ 1,6								
		% b	+ 7,6		+ 3,5	+ 2,4	+ 0,2	- 2,2	- 7,7	- 6,1								
USA 03	1. TALG / SUIF "Fancy"	EUA	27,96	29,64	31,53	30,06	30,83	29,81	29,44	30,15	31,05	31,17	33,51	38,61	40,12	36,24		
	2. Fob New York lose / vrac	% a			+ 5,9	- 2,8	+ 0,6	- 3,3	- 1,2	+ 2,4								
		% b	-17,7	+ 6,0	+15,5	- 4,2	- 1,7	+ 3,4	+ 2,5	+ 7,7								
USA 03	1. SCHMALZ / GRAISSE Prime steans	EUA	50,31	42,91	49,10	44,99	:	44,56	44,43	46,08	50,91	50,87	51,49	54,28	53,63	50,00		
	2. Cif London lose / vrac	% a			+23,6	- 8,4		X	- 0,3	+ 3,7								
		% b	- 2,9	-28,9	-11,2	-39,4		-37,8	-13,2	+ 8,3								
02	1. FISCHÖL/HUILE DE POISSON	EUA	27,35	33,70	37,74	35,49	37,36	37,87	38,49	38,21	39,11	40,39	44,11	49,52	50,62	46,93		
	2. Cif Nordseehäfen/ ports mer du Nord	% a			+13,5	- 6,0	+ 5,3	+ 1,4	+ 1,6	- 0,7								
		% b	-41,6	+23,2	+39,3	+36,1	+44,3	+37,2	+38,0	+34,0								

% { a Veränderung gegenüber dem Vormonat
Variation par rapport au mois précédent
b Veränderung gegenüber dem gleichen Zeitraum des Vorjahres
Variation par rapport à la même période de l'année précédente

QUELLENVERZEICHNIS – SOURCES

0	„Statistischer Monatsbericht“	Bundesministerium für Ernährung, Landwirtschaft und Forsten, Bonn
01	Direkte Angaben / Données directes	Bundesministerium für Ernährung, Landwirtschaft und Forsten, Bonn
02	„Wirtschaft und Statistik“	Statistisches Bundesamt, Wiesbaden
03	Direkte Angaben / Données directes	Statistisches Bundesamt, Wiesbaden
04	„Preise, Löhne, Wirtschaftsrechnungen“	Statistisches Bundesamt, Wiesbaden
05	Direkte Angaben / Données directes	Zentrale Markt- und Preisberichtsstelle (ZMP), Bad Godesberg
06	„Agrarwirtschaft“	Zeitschrift für Betriebswirtschaft und Marktforschung, Hannover
07	Direkte Angaben / Données directes	Stabilisierungsfonds für Wein, Mainz
10	«Bulletin mensuel de statistique»	INSEE, Paris
11	Direkte Angaben / Données directes	INSEE, Paris
12	Direkte Angaben / Données directes	Service Central des Enquêtes et Etudes Statistiques, Ministère de l'Agriculture, Paris
20	«Bollettino mensile di statistica»	Istituto centrale di statistica, Roma
21	Direkte Angaben / Données Directes	Istituto centrale di statistica, Roma
22	Direkte Angaben / Données directes	Camera di Commercio, Milano
30	Agrarisch Weekoverzicht	Landbouw-Economisch Instituut (L.E.I.), 's-Gravenhage
31	Direkte Angaben / Données directes	Landbouw-Economisch Instituut (L.E.I.), 's-Gravenhage
32	„Maandblad Prijsstatistiek“	Landbouw-Economisch Instituut (L.E.I.), 's-Gravenhage
34	Direkte Angaben / Données directes	Ministerie van Landbouw en Visserij, 's-Gravenhage
40	«Mercuriales agricoles»	Ministère de l'Agriculture, Bruxelles
41	Direkte Angaben / Données directes	Ministère de l'Agriculture, Bruxelles
42	«Statistique agricole»	Ministère de l'Agriculture, Bruxelles
43	Direkte Angaben / Données directes	Nationale Zuiveldienst / Office National du Lait, Bruxelles
44	Direkte Angaben / Données directes	Ministère des Affaires Economiques, Bruxelles
45	Direkte Angaben / Données directes	AC, 55, rue de la Loi, Bruxelles
51	Direkte Angaben / Données directes	Ministère de l'Agriculture, Luxembourg
52	Direkte Angaben / Données directes	Station viticole de l'État, Remich
61	Direkte Angaben / Données directes	Ministry of Agriculture, Fisheries and Food, London
71	Direkte Angaben / Données directes	Central Statistics Office, Dublin
81	Direkte Angaben / Données directes	Danmarks Statistik, København
90	"International Sugar Council"	London
99	EG-Informationen, Agrarmärkte Informations CE, Marchés agricoles	Generaldirektion Landwirtschaft EG Direction Générale de l'Agriculture CE, Bruxelles

Sonderveröffentlichungen u.a. zu Fragen der Agrarpreisstatistik (ab 1970)
Publications et notes spéciales relatives à des questions de statistiques de prix agricoles
(à partir de 1970)

Titel / titre	Veröffentlicht / publiées dans
1. Siegfried GUCKES, Ein System der Agrarpreisstatistik für die EG <i>Un système de statistique des prix agricoles pour la CE</i>	Agrarstatistische Studien Nr. 9 (1970) <i>Etudes de statistique agricole N° 9 (1970)</i>
2. EG-Index der landwirtschaftlichen Erzeugerpreise – Methodenbeschreibung – <i>Indice CE des prix agricoles à la production</i> – Description de la méthode –	Agrarpreise, Beilage Nr. 5 (1971) <i>Prix agricoles, supplément N° 5 (1971)</i>
3. Durchschnittserlöse 1963-1970 <i>Valeurs unitaires 1963-1970</i>	Agrarstatistische Hausmitteilungen (Sonderheft), Dezember 1971 <i>Informations internes de la statistique agricole</i> <i>(numéro spécial), décembre 1971</i>
4. Agrarpreise 1961-1970 <i>Prix agricoles 1961-1970</i>	Agrarpreise, Beilage Nr. 12/1971 <i>Prix agricoles, supplément N° 12/1971</i>
5. Katalog der preisbestimmenden Merkmale <i>Catalogue des caractéristiques déterminantes des prix</i> <i>Catalogo delle caratteristiche determinanti dei prezzi</i> <i>Catalogus van de prijsbepalende kenmerken</i> <i>Catalogue of the characteristics which determine prices</i>	Agrarpreise, Beilage Nr. 1/1972 <i>Prix agricoles, supplément N° 1/1972</i> <i>Prix agricoles, supplemento no. 1/1972</i> <i>Prix agricoles, bijlage nr. 1/1972</i> <i>Prix agricoles, supplément N° 1/1972</i>
6. Neue Reihe : Weinpreise (Einleitende Bemerkungen) <i>Nouvelle série : prix du vin (note introductive)</i>	Agrarpreise, Jahrgang 1972 <i>Prix agricoles, années 1972</i>
7. Preisreihen ausgewählter Länderveröffentlichungen <i>Séries de prix de publications nationales sélectionnées</i>	Agrarpreise, S 1-4/1973 <i>Prix agricoles, S 1-4/1973</i>
8. Tiere und Fleisch <i>Animaux et viande</i>	Agrarpreise, Sonderheft S 5/1973 <i>Prix agricoles, numéro spécial S 5/1973</i>
9. Düngemittel <i>Engrais</i>	Agrarpreise, Sonderheft S 6/1973 <i>Prix agricoles, numéro spécial S 6/1973</i>
10. Futtermittel <i>Aliments des animaux</i>	Agrarpreise, Sonderheft S 7/1973 <i>Prix agricoles, numéro spécial S 7/1973</i>
11. Obst, Gemüse u. Kartoffeln <i>Fruits, légumes et pommes de terre</i>	Agrarpreise, Sonderheft S 8/1973 <i>Prix agricoles, numéro spécial S 8/1973</i>
12. Landmaschinen u. Ackerschlepper <i>Matériel et tracteurs agricoles</i>	Agrarpreise, Sonderheft S 9/1973 <i>Prix agricoles, numéro spécial S 9/1973</i>
13. Einkaufspreise für Saatgut, Pestizide und Energie <i>Prix d'achat de semences, pesticides et énergie</i>	Agrarstatistik Nr. 4/1975 (S 10) <i>Statistique agricole N° 4/1975 (S 10)</i>
14. Verkaufspreise für Tiere und tierische Produkte <i>Prix de vente d'animaux et produits animaux</i>	Agrarstatistik Nr. 5/1975 (S 11) <i>Statistique agricole N° 5/1975 (S 11)</i>
15. Verkaufspreise für pflanzliche Erzeugnisse <i>Prix de vente de produits végétaux</i>	Agrarstatistik Nr. 6/1975 (S 12) <i>Statistique agricole N° 6/1975 (S 12)</i>
16. EG-Index der Erzeugerpreise landwirtschaftlicher Produkte <i>Indice CE des prix à la production des produits agricoles</i>	Methodologie 1976 <i>Methodologie 1976</i>

(In Vorbereitung / En préparation)

DE EUROPÆISKE FÆLLESSKABERS STATISTISKE KONTOR
STATISTISCHES AMT DER EUROPÄISCHEN GEMEINSCHAFTEN
STATISTICAL OFFICE OF THE EUROPEAN COMMUNITIES
OFFICE STATISTIQUE DES COMMUNAUTÉS EUROPÉENNES
ISTITUTO STATISTICO DELLE COMUNITÀ EUROPEE
BUREAU VOOR DE STATISTIEK DER EUROPESE GEMEENSCHAPPEN

A. Dornonville de la Cour **Generaldirektør / Generaldirektor / Director-General**
Directeur général / Direttore generale / Directeur-generaal

E. Hentgen **Assistent/Assistent/Assistant/Assistant/Assistente/Assistent**

Direktører/Direktoren/Directors/Directeurs/Direttori/Directeuren :

G. Bertaud Statistiske metoder, information
 Statistische Methoden, Informationswesen
 Statistical methods, information processing
 Methodologie statistique, traitement de l'information
 Metodologia statistica, trattamento dell'informazione
 Methodologie van de statistiek, informatieverwerking

V. Paretti Almen statistik og nationalregnskab
 Allgemeine Statistik und Volkswirtschaftliche Gesamtrechnung
 General statistics and national accounts
 Statistiques générales et comptes nationaux
 Statistiche generali e conti nazionali
 Algemene statistiek en nationale rekeningen

D. Harris Befolknings- og socialstatistik
 Bevölkerungs- und Sozialstatistik
 Demographical and social statistics
 Statistiques démographiques et sociales
 Statistiche demografiche e sociali
 Sociale en bevolkingsstatistiek

S. Louwes Landbrugs-, skovbrugs- og fiskeristatistik
 Statistik der Landwirtschaft, Forstwirtschaft und Fischerei
 Agriculture, forests and fisheries statistics
 Statistiques de l'agriculture, des forêts et de la pêche
 Statistiche dell'agricoltura, delle foreste e della pesca
 Landbouw-, bosbouw- en visserijstatistiek

H. Schumacher Industri- og miljøstatistik
 Industrie- und Umweltstatistik
 Industrial and environmental statistics
 Statistiques de l'industrie et de l'environnement
 Statistiche dell'industria e dell'ambiente
 Industrie- en milieustatistiek

S. Ronchetti Handels-, transport- og servicestatistik
 Handels-, Transport- und Dienstleistungsstatistik
 Trade, transport and services statistics
 Statistiques des commerces, transports et services
 Statistiche dei commerci, trasporti e servizi
 Handels-, vervoer- en dienstverleningsstatistiek

Mitteilung an die Bezieher

Berichtigung

Betr.: Verkaufspreise der Agrarerzeugnisse (pflanzliche und tierische Produkte)

Sie werden sicherlich festgestellt haben, daß ein bedeutender Unterschied zwischen den Preisen für diese Veröffentlichungen in unserer Preisliste 1977 und denen auf der vierten Umschlagseite der ersten beiden bisher erschienenen Ausgaben besteht.

Es handelt sich selbstverständlich um einen Irrtum bei der Drucklegung.

Wir bitten Sie um Entschuldigung und ersuchen Sie höflichst, ausschließlich unsere Listenpreise als gültig zu betrachten, und zwar

- Abonnement FB 2000,—
- Einzelpreis FB 260,—

Der Irrtum wird in den späteren Ausgaben berichtigt werden.

Wir bedanken uns bei Ihnen für Ihr Verständnis.

Notice to subscribers

Corrigendum

Re: Selling prices of agricultural products (animal and vegetable products)

A considerable discrepancy will have been noted between the prices indicated for this publication on our price lists for 1977 and those shown on the back cover of the last two issues.

This is owing to an error which was overlooked during publication.

We apologize for this mistake. The valid prices are these published in the list, that is:

- Subscription FB 2000.—
- Single copies FB 260.—

The mistake will be rectified in the following issues; meanwhile we thank you for your cooperation.

Avis à la clientèle

Erratum

Objet: Prix de vente des produits agricoles (animaux/végétaux)

Vous n'aurez pas manqué de constater une différence importante entre les prix annoncés pour cette publication sur nos listes de prix 1977, et ceux figurant en quatrième page de couverture des deux premiers numéros parus.

Il s'agit bien entendu d'une erreur, laquelle s'est produite lors de l'impression.

Nous vous prions de bien vouloir nous en excuser, et de ne considérer comme valables que les prix de nos listes, à savoir:

- Abonnements FB 2000,—
- N° isolés FB 260,—

L'erreur sera d'ailleurs rectifiée sur les numéros ultérieurs.

Nous vous remercions de votre aimable compréhension.

Salgs- og abonnementskontorer - Vertriebsbüros - Sales Offices Bureaux de vente - Uffici di vendita - Verkoopkantoren

Belgique - België

Moniteur belge - Belgisch Staatsblad

Rue de Louvain 40-42 —
Leuvenseweg 40-42
1000 Bruxelles — 1000 Brussel
Tel. 512 00 26
CCP 000-2005502-27 —
Postrekening 000-2005502-27

Sous-dépôts — Agenteschappen :

*Librairie europeenne —
Europese Boekhandel*
Rue de la Loi 244 — Wetstraat 244
1040 Bruxelles — 1040 Brussel

CREDOC

Rue de la Montagne 34 — Bte. 11
Bergstraat 34 — Bus 11
1000 Bruxelles — 1000 Brussel

Danmark

J. H. Schultz — Boghandel

Montergade 19
1116 København K
Tel. 14 11 95
Girokonto 1195

BR Deutschland

Verlag Bundesanzeiger

Breite Straße · Postfach 108 006 · 5000 Köln 1
Tel. (0221) 21 03 48
(Fernschreiber Anzeiger Bonn 08 882 595)
Postscheckkonto 834 00 Köln

France

*Service de vente en France des publications
des Communautés européennes*

Journal officiel

26, rue Desaix
75 732 Paris — Cedex 15
Tel. (1) 578 61 39 — CCP Paris 23-96

Ireland

Government Publications

Sales Office
G.P.O. Arcade
Dublin

or by post from

Stationery Office

Beggars Bush
Dublin 4

Tel. 68 84 33

Italia

Libreria dello Stato

Piazza G. Verdi 10
00198 Roma — Tel. (6) 85 08
Telex 62008
CCP 1/2640

Agenzia :

00187 Roma — Via XX Settembre
(Palazzo Ministero
del Tesoro)

20121 Milano — Galleria
Vittorio Emanuele 3
Tel. 80 64 06

Grand-Duché de Luxembourg

*Office des publications officielles
des Communautés européennes*

5, rue du Commerce
Boîte postale 1003 — Luxembourg
Tel. 49 00 81 — CCP 19 190-81
Compte courant bancaire
BIL 8-109/6003/300

Nederland

Staatsdrukkerij- en uitgeverijbedrijf

Christoffel Plantijnstraat, 's-Gravenhage
Tel. (070) 81 45 11
Postgiro 42 53 00

United Kingdom

H.M. Stationery Office

P.O. Box 569
London SE1 9NH
Tel. (01) 928 6977 ext. 365
National Giro Account 582-1002

United States of America

European Community Information Service

2100 M Street, N.W.
Suite 107
Washington, DC 20 037
Tel. (202) 872 8350

Schweiz - Suisse - Svizzera

Librairie Payot

6, rue Grenus
1211 Genève
Tel. 31 89 50
CCP 12-236 Genève

Sverige

Librairie C.E. Fritze

2 Fredsgatan
Stockholm 16
Postgiro 193, Bankgiro 73/4015

España

Libreria Mundi-Prensa

Castelló 37
Madrid 1
Tel. 275 46 55

Andre lande - Andere Länder - Other countries - Autres pays - Altri paesi - Andere landen

Kontoret for De europæiske Fællesskabers officielle Publikationer - Amt für amtliche Veröffentlichungen der Europäischen Gemeinschaften - Office for Official Publications of the European Communities - Office des publications officielles des Communautés européennes - Ufficio delle pubblicazioni ufficiali delle Comunità europee - Bureau voor officiële publikaties der Europese Gemeenschappen

Luxembourg 5, rue du Commerce Boite postale 1003 Tel. 49 00 81 CCP 19 190-81 Compte courant bancaire BIL 8-109/6003/300

Pris pr. hæfte	DKr 40	Helårsabonnement	DKr 308
Einzelpreis	DM 16,90	Jahresabonnement	DM 130
Single copy	£ 3.75/US \$ 6.40	Annual subscription	£ 28.60/US \$ 48.80
Prix par numéro	FF 31/FB 260	Abonnement annuel	FF 240/FB 2 000
Prezzo unitario	Lit 5 200	Abbonamento annuale	Lit 40 000
Prijs per nummer	FI 18/FB 260	Jaarabonnement	FI 138/FB 2 000

KONTORET FOR DE EUROPÆISKE FÆLLESSKABERS OFFICIELLE PUBLIKATIONER
 AMT FÜR AMTLICHE VERÖFFENTLICHUNGEN DER EUROPÄISCHEN GEMEINSCHAFTEN
 OFFICE FOR OFFICIAL PUBLICATIONS OF THE EUROPEAN COMMUNITIES
 OFFICE DES PUBLICATIONS OFFICIELLES DES COMMUNAUTÉS EUROPÉENNES
 UFFICIO DELLE PUBBLICAZIONI UFFICIALI DELLE COMUNITA EUROPEE
 BUREAU VOOR OFFICIELE PUBLIKATIES DER EUROPESE GEMEENSCHAPPEN

Boîte postale 1003 - Luxembourg

Kat./cat.: CA-AI-77-004-4A-C