

Agrarpreise:

Preisindizes und absolute Preise

Vierteljährliche Statistiken

Agricultural prices:

Price indices and absolute prices

Quarterly statistics

Prix agricoles:

Indices de prix et prix absolus

Statistiques trimestrielles



EUROPÄISCHE KOMMISSION
EUROPEAN COMMISSION
COMMISSION EUROPÉENNE



THEMENKREIS 5 – THEME 5 – THÈME 5
Landwirtschaft und Fischerei
Agriculture and fisheries
Agriculture et pêche



..... Eurostat hat den Auftrag, der Europäischen Union einen qualitativ hochwertigen statistischen Informationsdienst bereitzustellen.

Eurostat-Reihen: ein an den Bedarf aller Nutzer angepaßtes Angebot.

Pressemitteilungen: Sie enthalten die Schlüsselzahlen zur EU, zu ihren Mitgliedstaaten und ihren Partnern. Die Pressemitteilungen werden kostenlos zur Verfügung gestellt. Unmittelbar nach ihrer Veröffentlichung sind sie auch im Internet zu finden: <http://europa.eu.int/eurostat.html>

Statistik kurzgefaßt: aktuelle Zusammenfassungen der wichtigsten Ergebnisse von statistischen Erhebungen, Studien und Analysen.

Schlüsselindikatoren: Diese Reihe enthält in einem handlichen Buch von maximal 100 Seiten die wichtigsten Indikatoren zu einem Themenbereich oder einem Teilbereich.

Panorama der Europäischen Union: In dieser Reihe geht es um die Merkmale und Trends in multisektoralen Themenbereichen oder sektoralen Teilbereichen.

Methoden und Nomenklaturen: Diese Veröffentlichungen richten sich an Fachleute; sie beschreiben die Methoden und Systematiken, die für einzelne Themen, Themenbereiche oder Sektoren verwendet werden.

Detaillierte Tabellen: Diese Veröffentlichungen richten sich an Fachleute; darin sind ein Teil oder die Gesamtheit der statistischen Angaben zu einem Thema, Themenbereich oder Sektor zu finden.

Studien und Forschung: Zusammenfassungen der Ergebnisse von Studien und Forschungsarbeiten im Bereich der europäischen Statistik.

Kataloge: Die kostenlosen Kataloge informieren rasch und genau über das Produkt- und Dienstleistungsangebot von Eurostat.



..... Our mission is to provide the European Union with a high-quality statistical information service

Eurostat's collections are adapted to the needs of all users.

Press releases: key figures on the EU, the Member States and their partners. They are provided free of charge. They are also available on the Internet as soon as they are published: <http://europa.eu.int/eurostat.html>

Statistics in focus: up-to-date summaries of the main results of statistical surveys, studies and analyses.

Key indicators: the main indicators on a theme or sub-theme in an easy-to-carry booklet.

Panorama of the European Union: highlights the features and trends of a multi-sectoral theme or a sectoral sub-theme.

Methods and nomenclatures are intended for specialists who want to consult the methodologies and nomenclatures used for a theme, a sub-theme or a sector.

Detailed tables: statistical data for specialists compiled on a theme, sub-theme or sector.

Studies and research summarise the results of European statistical studies and research and are intended for specialists.

Catalogues: free of charge rapid access to concise information on Eurostat's products and services.



..... Notre mission est de fournir à l'Union européenne un service d'information statistique de qualité

Les collections d'Eurostat sont une offre adaptée aux besoins de tous les utilisateurs.

Communiqués de presse: les chiffres clés sur l'UE, les États membres et leurs partenaires. Ils sont distribués gratuitement et sont également disponibles sur Internet dès leur publication.

Statistiques en bref: synthèses actualisées des principaux résultats des enquêtes, des études et des analyses statistiques.

Indicateurs clés: les principaux indicateurs concernant un thème ou un sous-thème, sous la forme d'un livret facile à emporter.

Panorama de l'Union européenne: les caractéristiques et les tendances d'un thème multisectoriel ou d'un sous-thème sectoriel.

Méthodes et nomenclatures: les méthodologies et les nomenclatures relatives à un thème, un sous-thème ou un secteur.

Tableaux détaillés: des données statistiques élaborées concernant un thème, un sous-thème ou un secteur, destinées aux spécialistes.

Études et recherche: cette collection comprend les résultats d'études et de recherches européennes en statistique et sont destinées aux spécialistes.

Catalogues: des informations concises sur les produits et services d'Eurostat. Ils peuvent être obtenus gratuitement.

Agrarpreise:

Preisindizes und absolute Preise

Vierteljährliche Statistiken

.....

Agricultural prices:

Price indices and absolute prices

Quarterly statistics


.....

Prix agricoles:

Indices de prix et prix absolus

Statistiques trimestrielles

.....



EUROPÄISCHE KOMMISSION
EUROPEAN COMMISSION
COMMISSION EUROPÉENNE



THEMENKREIS 5 – THEME 5 – THÈME 5
Landwirtschaft und Fischerei
Agriculture and fisheries
Agriculture et pêche



Unmittelbarer Zugriff auf harmonisierte statistische Daten

Eurostat Data Shops:

bieten ein umfassendes Angebot an „maßgeschneiderten“ Dienstleistungen:

- eine unmittelbare Bearbeitung von Informationsanfragen;
- eine garantiert schnelle und individuelle Antwort;
- Wahl des Trägers, auf dem die statistischen Daten geliefert werden.

Informationen können telephonisch, schriftlich, per Fax oder per E-Mail angefragt werden.

Internet:

Die wesentlichen statistischen Nachrichten aus der Gemeinschaft

- Euro-Indikatoren: über 100 harmonisierte, vergleichbare und kostenlose Indikatoren der Eurozone;
- Pressemitteilungen: direkter Zugriff auf alle Pressemitteilungen von Eurostat.

Weitere Informationen finden sich auf der Internet-Site unter <http://europa.eu.int/eurostat.html>



Immediate access to harmonized statistical data

Eurostat Data Shops:

provide a wide range of **tailor-made services**:

- immediate information searches
- rapid and personalised response
- choice of data carrier

Information can be requested by phone, mail, fax or e-mail.

Internet:

Essentials on Community statistical news

- Euro indicators: more than 100 indicators on the euro-zone; harmonized, comparable, and free of charge;
- Press releases: direct access to all Eurostat press releases.

For further information, visit us on the Internet at: <http://europa.eu.int/eurostat.html>



Accès immédiat à des données statistiques harmonisées

Eurostat Data Shops:

offrent un large éventail de prestations «sur mesure»:

- la prise en charge immédiate de toute recherche d'information,
- la garantie d'une réponse rapide et personnalisée,
- le choix du support de fourniture des données.

Les informations peuvent être demandées par téléphone, par courrier, par télécopie ou par courrier électronique.

Internet:

l'essentiel de l'actualité statistique communautaire

- Euro-indicateurs: plus de cent indicateurs sur la zone euro (harmonisés, comparables et disponibles gratuitement).
- Communiqués de presse: accès direct à tous les communiqués de presse d'Eurostat.

Pour plus d'informations, visitez le site Internet d'Eurostat: <http://europa.eu.int/eurostat.html>

Zahlreiche weitere Informationen zur Europäischen Union sind verfügbar über Internet, Server Europa (<http://europa.eu.int>).
A great deal of additional information on the European Union is available on the Internet. It can be accessed through the Europa server (<http://europa.eu.int>).

De nombreuses autres informations sur l'Union européenne sont disponibles sur Internet via le serveur Europa (<http://europa.eu.int>).

Bibliographische Daten befinden sich am Ende der Veröffentlichung.
Cataloguing data can be found at the end of this publication.
Une fiche bibliographique figure à la fin de l'ouvrage.

Luxembourg: Office des publications officielles des Communautés européennes, 1999

ISSN 1015-9924

© Europäische Gemeinschaften, 1999
© European Communities, 1999
© Communautés européennes, 1999

Printed in Luxembourg

GEDRUCKT AUF CHLORFREI GEBLEICHTEM PAPIER
PRINTED ON WHITE CHLORINE-FREE PAPER
IMPRIMÉ SUR PAPIER BLANCHI SANS CHLORE



DE Eurostat ist das Statistische Amt der Europäischen Gemeinschaften. Es hat den Auftrag, die Union mit europäischen Statistiken zu versorgen, die Vergleiche zwischen Ländern und Regionen ermöglichen. Eurostat konsolidiert und harmonisiert die in den Mitgliedstaaten erhobenen Daten. Um die weite Verbreitung der gewaltigen verfügbaren Datenmenge zu gewährleisten und den einzelnen Nutzern zu helfen, diese Informationen richtig zu verwenden, hat Eurostat sein Veröffentlichungs- und Dienstleistungsprogramm geschaffen. Um sich gezielt an das breite Publikum oder an Fachleute wenden zu können, wurden für die einzelnen Nutzergruppen spezielle Reihen entwickelt.

Im Rahmen des neuen Programms hat Eurostat eine Web-Site entwickelt. Sie umfaßt ein breites Angebot von Online-Informationen über die Erzeugnisse und Dienstleistungen, Pressemitteilungen, Kataloge, Online-Veröffentlichungen sowie Indikatoren für die Eurozone.

Yves Franchet
Generaldirektor

EN Eurostat is the Statistical Office of the European Communities. Its task is to provide the European Union with statistics at a European level, that allow comparisons to be made between countries and regions. Eurostat consolidates and harmonizes the data collected by the Member States.

To ensure that the vast quantity of accessible data is made widely available, and to help each user make proper use of the information, Eurostat has set up a publications and services programme.

As part of the new programme Eurostat has developed its website. It includes a broad range of on-line information on Eurostat products and services, newsletters, catalogues, on-line publications as well as indicators on the euro-zone.

Yves Franchet
Director-General

FR Eurostat est l'Office statistique des Communautés européennes. Il a pour tâche de fournir à l'Union européenne des statistiques au niveau européen, qui permettent des comparaisons entre pays et régions. Eurostat consolide et harmonise les données collectées par les États membres.

Pour assurer que l'ensemble des données disponibles soit largement accessible et pour aider chaque utilisateur à faire bon usage de toute cette information, Eurostat a mis en place un programme de publications et de services.

Dans le cadre du nouveau programme, Eurostat a développé son site Internet. Celui-ci comprend toute une série d'informations en ligne sur les produits et les services d'Eurostat, ses bulletins d'information, ses catalogues et ses publications en ligne ainsi que des indicateurs sur la zone euro.

Yves Franchet
Directeur-Général

Inhaltsverzeichnis	Table of contents	Sommaire	Seite/Page
Verwendete Zeichen und Abkürzungen	Symbols and abbreviations used	Signes et abréviations employés	5
VORBEMERKUNGEN	PRELIMINARY REMARKS	REMARQUES PRELIMINAIRES	7
EU-AGRARPREISINDIZES	EU AGRICULTURAL PRICE INDICES	INDICES UE DES PRIX AGRICOLES	21
Wägungsschema	Weighting scheme	Schéma de pondération	23
Erläuterung zu den Ergebnissen des 2. Quartals 1999	Comments on the results for the second quarter of 1999	Commentaires sur les résultats du deuxième trimestre 1999	33
Monatliche EU-Indizes der Erzeugerpreise landwirtschaftlicher Produkte	Monthly EU indices of producer prices of agricultural products	Indices UE mensuels des prix à la production des prix agricoles	51
· Nominale Indizes	· Nominal indices	· Indices nominaux	53
· Deflationierte Indizes	· Deflated indices	· Indices déflatés	87
Monatliche EU-Indizes der Einkaufspreise landwirtschaftlicher Betriebsmittel	Monthly EU indices of purchase prices of the means of agricultural production	Indices UE mensuels des prix d'achat des moyens de production agricole	105
· Nominale Indizes	· Nominal indices	· Indices nominaux	107
· Deflationierte Indizes	· Deflated indices	· Indices déflatés	141
AGRARPREISE Ausgewählte Preisreihen aus der NewCRONOS-Datenbank	AGRICULTURAL PRICES Selected series from the NewCRONOS data base	PRIX AGRICOLES Séries sélectionnées de la banque de données NewCRONOS	159
Monatliche Verkaufspreise landwirtschaftlicher Erzeugnisse	Monthly selling prices of agricultural products	Prix de vente mensuels de produits agricoles	161
· Pflanzliche Erzeugnisse	· Crop products	· Produits végétaux	163
· Tierische Erzeugnisse	· Animal products	· Produits animaux	171
Monatliche Einkaufspreise landwirtschaftlicher Betriebsmittel	Monthly purchase prices of the means of agricultural production	Prix d'achat mensuels des moyens de production agricole	197
Eurostat-Veröffentlichungen über die Agrarpreisstatistik	Eurostat publications on agricultural price statistics	Les publications d'Eurostat concernant les statistiques de prix agricoles	217

Verwendete Zeichen und Abkürzungen	Symbols and abbreviations used	Signes et abréviations employés	
Nichts	Nil	Néant	-
Nachweis nicht vorhanden oder vertraulich	Data not available or confidential	Donnée non disponible ou confidentielle	:
Prozent	Percent	Pour cent	%
Mehrwertsteuer	Value-added tax	Taxe sur la valeur ajoutée	MwSt/VAT/TVA
Europäische Währungseinheit	European currency unit	Unité monétaire européenne	Euro
Kaufkraftstandard	Purchasing power standard	Standard de pouvoir d'achat	KKS/PPS/SPA
Belgischer Franken	Belgian franc	Franc belge	BEF
Dänische Krone	Danish krone	Couronne danoise	DKK
Deutsche Mark	German Mark	Mark allemand	DEM
Griechische Drachme	Greek drachma	Drachme grecque	GDR
Spanische Peseta	Spanish peseta	Peseta espagnole	ESP
Französischer Franken	French franc	Franc français	FRF
Irishes Pfund	Irish pound	Livre irlandaise	IEP
Italienische Lira	Italian lira	Lire italienne	ITL
Luxemburger Franken	Luxembourg franc	Franc luxembourgeois	LUF
Niederländischer Gulden	Dutch guilder	Florin néerlandais	NLG
Österreichischer Schilling	Austrian Schilling	Schilling autrichien	ATS
Portugiesischer Escudo	Portuguese escudo	Escudo portugais	PTE
Finnische Mark	Finnish Mark	Mark finlandais	FIM
Schwedische Krone	Swedish Cronn	Couronne suédoise	SEK
Pfund Sterling	Pound sterling	Livre sterling	GBP
Europäische Union	European Union	Union européenne	EU/EU/UE
Gesamtheit der 15 Mitgliedstaaten	All 15 Member States	Ensemble des 15 Etats membres	EU-15
Statistisches Amt der Europäischen Gemeinschaften	Statistical Office of the European Communities	Office statistiques des Communautés européennes	Eurostat SAEG/SOEC/OSCE
Eurostat-Datenbank	Eurostat data bank	Banque des données Eurostat	NewCRONOS
NewCRONOS-Bereich "Agrarpreise und Agrarpreisindizes"	NewCRONOS domain 'Agricultural prices and price indices'	Domaine NewCRONOS "Prix et indices de prix agricoles"	PRAG

VORBEMERKUNGEN

PRELIMINARY REMARKS

REMARQUES PRELIMINAIRES

VORBEMERKUNGEN

1. Einleitung

Die vierteljährlich erscheinende Veröffentlichung "AGRARPREISE: Preisindizes und absolute Preise-Vierteljährliche Statistiken" enthält monatliche Daten über Agrarpreise (Indizes und absolute Preise). Was die absoluten Preise betrifft, so enthält die vorliegende Veröffentlichung monatliche Daten für eine Auswahl der wichtigsten dieser Preisreihen.

Der vollständige Satz monatlicher und jährlicher Angaben zur Agrarpreisstatistik (Preisindizes und absolute Preise) sind in der NewCRONOS-Datenbank (Bereich "PRAG") von Eurostat gespeichert. Sie sind über EURONET oder - auf Anfrage bei Eurostat - auf Magnetband, Disketten oder Computerausdrucken erhältlich.

Seit Januar 1995 hat die Europäische Union drei neue Mitgliedstaaten: Österreich, Finnland und Schweden. Diese Ausgabe von "AGRARPREISE" enthält monatliche Daten über Preisindizes und absolute Preise dieser neuen Mitgliedstaaten und ebenfalls monatliche Preisindizes für die gesamte Europäische Union, EU-15.

2. EU-Agrarpreisindizes

Die EU-Agrarpreisindizes (Output und Input) umfassen den EU-Index der Erzeugerpreise landwirtschaftlicher Erzeugnisse und den EU-Index der Einkaufspreise landwirtschaftlicher Betriebsmittel. Diese Indizes ergeben sich aus einer basisgewogenen Laspeyres-Berechnung, bei der die Wertgewichte des Basisjahres 1990 für einen festen Korb von landwirtschaftlichen Erzeugnissen (Outputpreisindex) oder eine Auswahl von Waren und Dienstleistungen (Inputpreisindizes) benutzt werden. Das Jahr 1990 dient auch als Referenzjahr (d. h. 1990=100). Wie sich aus den Wägungsschemata ergibt, können die einzelnen Positionen der beiden Preisindizes in den verschiedenen Mitgliedstaaten völlig unterschiedlich gewichtet sein.

Die EU-Agrarpreisindizes (Output und Input) basieren in allen Mitgliedstaaten der Union auf dem "Bundeshof-Konzept", und demzufolge liegen ihnen nur die Transaktionen zwischen landwirtschaftlichen und nichtlandwirtschaftlichen Produktionseinheiten zugrunde (einschließlich Außenhandel). Die innerlandwirtschaftlichen Umsätze bleiben sowohl bei der Ermittlung der Wertgewichte als auch bei der Erfassung der Erzeuger- oder Einkaufspreise unberücksichtigt. Damit besteht zwischen dem Konzept der EU-Agrarpreisindizes (Output und Input) und dem Konzept der Landwirtschaftlichen Gesamtrechnung der Union eine weitgehende methodische Übereinstimmung.

Die Agrarpreisindizes (Output und Input) für die Union insgesamt werden in der Regel für jede Aggregationsstufe der beiden Indizes durch Bildung des gewogenen arithmetischen Mittels der entsprechenden Preisindizes der Mitgliedstaaten der Union ermittelt. Die einzelstaatlichen Agrarpreisindizes werden mit dem Wert der Verkäufe landwirtschaftlicher Erzeugnisse (Outputpreisindex) oder dem Wert der Einkäufe landwirtschaftlicher Betriebsmittel (Inputpreisindizes) gewichtet; diese Werte stehen in Landeswährung zur Verfügung und werden von Eurostat in Kaufkraftstandard (KKS)¹ umgerechnet.

Die Agrarpreisindizes enthalten Informationen über die Entwicklung (i) der Erzeugerpreise landwirtschaftlicher Produkte und (ii) der Einkaufspreise landwirtschaftlicher Betriebsmittel in der Union insgesamt sowie in den einzelnen Mitgliedstaaten und ermöglichen einen Vergleich der Preisentwicklungen. Außerdem können auch die Trends der beiden Preisindizes verglichen werden. Im Hinblick auf die einzelnen Erzeugnisse und Erzeugnisgruppen (oder Betriebsmittel und Gruppen

¹Zur Definition siehe Eurostat: "Kaufkraftparitäten und Bruttoinlandsprodukt in realen Werten, Ergebnisse 1985", Themenkreis 2, Reihe C, Luxemburg 1988.

von Betriebsmitteln) ist allerdings zu berücksichtigen, daß die Wägungsschemata der beiden Preisindizes den Produktionsbedingungen eines jeden Landes angepaßt sind und infolgedessen die Struktur des Warenkorbs, der die verschiedenen Produktionsbedingungen widerspiegelt, in jedem Land anders ist.

Um den unterschiedlichen Inflationsraten in der Union Rechnung zu tragen, werden die EU-Agrarpreisindizes auch als deflationierte Indizes veröffentlicht. Zu diesem Zweck werden die nominalen EU-Agrarpreisindizes (Output und Input) mit Hilfe des Verbraucherpreisindex deflationiert.

Der Leser sollte berücksichtigen, daß es in den Mitgliedstaaten auch andere Indexreihen über die Erzeugerpreise landwirtschaftlicher Produkte und die Einkaufspreise landwirtschaftlicher Betriebsmittel geben kann. Diese Reihen können für andere Zwecke berechnet worden sein und in der Methodik von den hier veröffentlichten EU-Agrarpreisindizes abweichen.

Nähere Angaben zur Methodik der EU-Agrarpreisindizes sind in der 1985 veröffentlichten "Methodologie der EG-Agrarpreisindizes (Output und Input)" zu finden.

Die Output- und Inputpreisindizes für Deutschland beziehen sich nunmehr auf den Gebietsstand seit Oktober 1990. Die zuständige nationale Behörde hat die Indizes für Deutschland in seinen neuen Grenzen auf der Basis 1991=100 berechnet. Eurostat hat diese Indizes anschließend auf 1990=100 umbasiert, wobei davon ausgegangen wurde, daß die für Deutschland in seinen früheren Grenzen verzeichneten Agrarpreisänderungen von 1990 bis 1991 den Änderungen für Gesamtdeutschland mehr oder weniger entsprechen.

- EU-Index der Erzeugerpreise landwirtschaftlicher Erzeugnisse (output)

Die verwendeten Preisdaten enthalten keine Mehrwertsteuer. Auch die produktgebundenen Abgaben (z. B. die Mitverantwortungsabgabe) sind von wenigen Ausnahmen abgesehen (z. B. die "Superabgabe" für Milcherzeuger) abgezogen. Auf der anderen Seite werden die produktgebundenen Subventionen zu den auf dem Markt erzielten Erzeugerpreisen hinzugerechnet.

Die Position 15 des Index wurde in "Weinmost" und "Wein" untergliedert, da in der Bundesrepublik Deutschland und in Luxemburg Preise bzw. Preisindizes nur für Weinmost zur Verfügung stehen, während Frankreich, Italien und Portugal nur für Wein Preisindizes liefern (wobei in Frankreich und Italien zwischen Tafelwein und Qualitätswein unterschieden wird). Für Griechenland, Spanien und Österreich stehen sowohl für Weinmost (oder Weintrauben) als auch für Wein Daten zur Verfügung (nicht aber getrennt für Tafelwein und Qualitätswein). Für Portugal liegen nur Preise für Tafelwein vor. Aufgrund dieser Unterschiede zwischen den einzelnen Mitgliedstaaten können die Preisindizes für die Union insgesamt nur für die Gesamtrubrik "Weinmost/Wein" ausgewiesen werden.

Den monatlichen Preisindizes für Frischobst und Frischgemüse liegen variable Wertgewichte für die zwölf Monate des Basisjahres 1990 zugrunde. Bei der Berechnung der Preisindizes für Frischobst und Frischgemüse für die Union insgesamt wurde Luxemburg wegen fehlenden Datenmaterials ausgeklammert. Sein Anteil an Frischobst und Frischgemüse der Union insgesamt betrug im Jahr 1990 0,012%. Die monatlichen Gewichte für Obst und Gemüse aus Finnland waren nicht verfügbar, so daß die Indizes dieses Landes nicht in die Indizes für EU-15 aufgenommen werden konnten. Der Anteil Finnlands an Obst und Gemüse in der Union betrug im Jahr 1990 0,5%. Wegen des fehlenden monatlichen Datenmaterials für Frischobst und -gemüse erscheinen im Falle Luxemburgs unter den Positionen "Insgesamt" und "Insgesamt (ohne Obst und Gemüse)" einerseits und "Pflanzliche Erzeugnisse" und "Pflanzliche Erzeugnisse (ohne Obst und Gemüse)" andererseits identische monatliche Preisindizes, was streng genommen nicht korrekt ist. Der Anteil von Obst und Gemüse am Gesamtindex Luxemburgs betrug im Jahr 1990 0,7% bzw. 1,2%.

- EU-Index der Einkaufspreise landwirtschaftlicher Betriebsmittel (input)

Ab der Ausgabe 1-1993 der vierteljährlichen Veröffentlichung "AGRARPREISE: Preisindizes und absolute Preise" veröffentlicht Eurostat einen kombinierten Inputpreisindex, der den EU-Index der Preise für Waren und Dienstleistungen des laufenden landwirtschaftlichen Verbrauchs und den EU-Index der Preise für Waren und Dienstleistungen landwirtschaftlicher Investitionen beinhaltet.

Die verwendeten Preisdaten enthalten keine abzugsfähige Mehrwertsteuer. Alle anderen Abgaben (z. B. Mineralölsteuer) sind jedoch enthalten. Subventionen (z. B. Mineralölsubventionen) werden abgezogen, um zu den von den Landwirten tatsächlich gezahlten Preisen zu gelangen.

3. Absolute Agrarpreise

Eurostat erfaßt eine große Zahl monatlicher und jährlicher Agrarpreisreihen für die Mitgliedstaaten der Union, zu denen Verkaufspreise pflanzlicher und tierischer Erzeugnisse und Einkaufspreise landwirtschaftlicher Betriebsmittel gehören. Diese Reihen sind in der Regel für den jeweiligen Mitgliedstaat repräsentativ und innerhalb der Union harmonisiert. Die Reihen der Verkaufspreise pflanzlicher und tierischer Erzeugnisse umfassen die Preise für alle wichtigen Agrarprodukte auf der landwirtschaftlichen Erzeugerstufe. Die Einkaufspreise landwirtschaftlicher Betriebsmittel beziehen sich auf die von den Landwirten bezahlten Preise für den Erwerb von Futtermitteln, Düngemitteln und Treib- und Heizstoffen.

Diese Preisreihen sind sowohl in Landeswährung als auch in Euro (ECU bis Dezember 1998) ausgedrückt und in der NewCRONOS-Datenbank von Eurostat (Bereich "PRAG") im allgemeinen für die Jahre ab 1969 gespeichert. Einzelheiten über die in NewCRONOS gespeicherten Preisreihen (Liste der erfaßten Produkte mit ihren Codenummern usw.) enthält das PRAG-Handbuch (Agrarpreise und Agrarpreisindizes), das auf Anfrage erhältlich ist.

Wie oben angedeutet, enthält die vorliegende vierteljährliche Veröffentlichung eine Auswahl der wichtigsten Preisreihen. Die Veröffentlichung "Glossarium: Agrarpreise" enthält das vollständige Verzeichnis der in NewCRONOS gespeicherten Preisreihen. Beschreibungen der preisbestimmenden Merkmale wie Produktdefinition, Handelsstufe, Erfassungsverfahren sowie einige Angaben zur statistischen Methodik kann der Leser dem "Merkmalskatalog zu den in NewCRONOS gespeicherten Agrarpreisreihen" entnehmen, der 1988 veröffentlicht wurde. Eine Ergänzung (Addendum), in der der Erfassungsbereich dieses Katalogs auf Spanien und Portugal ausgedehnt wird und weitere Überarbeitungen der Auswahl und Begriffsbestimmung von Reihen absoluter Agrarpreise berücksichtigt werden, ist 1992 erschienen.

In den letzten Jahren hat Eurostat zusammen mit den Mitgliedstaaten ein neues Konzept für die Statistik der absoluten Agrarpreise entwickelt. Im Rahmen dieser Arbeiten wurden alle von der Statistik abgedeckten Erzeugnisse überprüft, was zu einer Reihe von Ergänzungen, Änderungen und Streichungen geführt hat. Die Arbeiten gehen weiter und werden zu einer besseren Harmonisierung der Agrarpreisstatistik der Mitgliedstaaten untereinander führen. Auch die Veröffentlichung dieser Statistiken ist einer Prüfung unterzogen worden. Mit der ersten Nummer der vierteljährlichen Veröffentlichung 1995 erscheinen die absoluten Agrarpreise in geändertem Layout. Außerdem ist die Liste der Erzeugnisse, deren Preise hier veröffentlicht werden, überarbeitet worden. Folgende Änderungen wurden vorgenommen:

- *Pflanzliche Erzeugnisse:* Die Preistabellen für Frühkartoffeln, Tafeläpfel und Blumenkohl wurden weggelassen.
- *Tierische Erzeugnisse:* Die Preise für frische Eier wurden hinzugefügt, während die Tabelle für Schafpreise nicht mehr erscheint.

- **Betriebsmittel:** Für 13 Futtermittel sind neue Preistabellen hinzugefügt worden: Weizenkleie, Gerste, Mais, Sojaextraktionsschrot (getoastet), Fischmehl, getrocknete Diffusionsschnitzel, Ergänzungsfutter für die Kälberaufzucht, Ergänzungsfutter für die Rindermast (Sackware), Alleinfutter für die Ferkelaufzucht (Sackware), Alleinfutter für die Schweinemast (Sackware), Alleinfutter für Küken in den ersten Tagen (Sackware), Alleinfutter für die Endmast von Geflügel (Sackware) und Alleinfutter für Junghennen bis zur Legereife (Sackware). Einige Futtermittelpreistabellen sind weggelassen worden: Ergänzungsfutter für Milchvieh bei Weidegang und Alleinfutter für die Schweinemast (Schüttgut). Für Düngemittel wurden zwei Tabellen hinzugefügt: Dreinährstoffdünger 17-17-17 und 9-9-18. Mehrere Tabellen wurden weggelassen: Ammonsalpeter 33 % N (Sackware), Kaliumsulfat, Zweinährstoffdünger 1-1-0 und 0-1-1 sowie Dreinährstoffdünger 1-0,5-0,5, 1-1-1, 1-1-2 und 1-2-2.

Eurostat bemühte sich in Zusammenarbeit mit den Mitgliedstaaten von Anfang an um die Erstellung und Berücksichtigung einer gemeinsamen Methodik für die Zeitreihen der absoluten Agrarpreise. Das Ziel ist eine größere Harmonisierung dieser Zeitreihen zwischen den Mitgliedstaaten. Beim Vergleich der gegenwärtigen Agrarpreise zwischen den Mitgliedstaaten ist noch immer Vorsicht am Platze. Unterschiede in den Preisen können weiterhin auf methodische Unterschiede und nicht in jedem Fall auf tatsächliche Unterschiede in den Preisen selbst zurückzuführen sein.

* * *

Eurostat dankt allen Mitgliedern der Arbeitsgruppe "Agrarpreisstatistik", in der die Mitgliedstaaten der Union vertreten sind, für ihre wertvolle Hilfe und aktive Mitarbeit, ohne die die vorliegenden Ergebnisse nicht hätten erzielt werden können.

PRELIMINARY REMARKS

1. Introduction

The quarterly publication "AGRICULTURAL PRICES: Price indices and absolute prices - Quarterly statistics" contains monthly data on agricultural prices (indices and absolute prices). As regards absolute agricultural prices, the figures given in this publication are only a selection of the most important price series available in Eurostat's NewCRONOS databank.

The full set of monthly and annual data on agricultural price statistics (price indices and absolute prices) are stored in Eurostat's NewCRONOS data base ("PRAG" domain). They can be obtained via EURONET or, on request to Eurostat, on magnetic tape, diskettes and computer printouts.

Since January 1995, the European Union has three new Member States: Austria, Finland and Sweden. This issue of "AGRICULTURAL PRICES" contains monthly price indices and absolute prices from these new Member States and also monthly price indices for the European Union as a whole, EU-15.

2. EU agricultural price indices

The EU agricultural price indices (output and input) comprise the EU index of producer prices of agricultural products and the EU index of purchase prices of the means of agricultural production. These are base-weighted Laspeyres indices using value weights determined for the base year, 1990, for a fixed basket of agricultural products (output price index) or a selection of goods and services (input price indices). 1990 also serves as the reference year (i.e. 1990 = 100). As the weighting schemes show, the various items in each price index may be weighted very differently from one Member State to another.

The EU agricultural price indices (output and input) are based on the "national farm" concept in all Member States of the Union and thus cover only transactions between agricultural and non-agricultural production units (including external trade). No account is taken of direct transactions between farmers, either in the calculation of value weights or in the recording of producer or purchase prices. In this respect, there is a good measure of agreement between the methodological concept underlying the EU agricultural price indices (output and input) and that of the economic accounts for agriculture.

The agricultural price indices (output and input) for the Union as a whole are, generally speaking, in the form of weighted arithmetic means of the corresponding price indices for the Member States of the Union at each level of aggregation. The national agricultural price indices are weighted by the sales values of agricultural products (output price index) or the values of purchases of the means of agricultural production (input price indices), which are available in national currencies and converted to purchasing power standards (PPS)¹ by Eurostat.

The agricultural price indices provide information on and permit comparisons of trends in (i) the producer prices of agricultural products and (ii) the purchase prices of the means of agricultural production in the Union as a whole and in the individual Member States. Comparisons can also be made of trends in these price indices. However, where individual products and groups of products (or individual means of production and groups thereof) are concerned, it must be borne in mind that the structure of the basket of goods reflects the production pattern in the individual Member States, which means that the weighting structure of the two price indices varies from one country to another.

¹For a definition see Eurostat: "Purchasing power parities and gross domestic product in real terms, results 1985", Theme 2, Series C, Luxembourg 1988.

In order to counteract the different rates of inflation in the Union, the EU agricultural price indices are also published in deflated form, to which end the nominal EU agricultural indices (output and input) are deflated using the consumer price index.

Readers are advised to bear in mind the fact that, in the Member States, there may be other index series on the producer prices of agricultural products and the purchase prices of the means of agricultural production; these series may have been calculated to serve other purposes and may differ methodologically from the EU agricultural price series published here.

Further details of the methodology underlying the EU agricultural price indices may be found in the "Methodology of EC agricultural price indices (output and input)", published in 1985.

The output and input price indices for Germany in this publication now refer to that country in its boundaries following October 1990. The national authority has calculated indices for Germany in its new frontiers on the base 1991=100. Eurostat has re-referenced these indices to 1990=100 on the assumption that the change in agricultural prices from 1990 to 1991 for Germany in its previous frontiers approximates to the change for the whole country.

- EU index of producer prices of agricultural products (output)

The price data used are exclusive of VAT. With a few exceptions (e.g. the "super-levy" for milk producers) other product-linked levies (e.g. the co-responsibility levy) are deducted. In contrast product-linked subsidies are added to the prices which the producers obtain on the market.

Item 15 of the index has been broken down into "wine must" and "wine", because in the Federal Republic of Germany and Luxembourg, prices or price indices are available only for wine must, whereas France, Italy and Portugal provide price indices only for wine (France and Italy also differentiate between table wine and quality wine). For Greece, Spain and Austria, data are available for wine must (or grapes) and wine (but not for table wine and quality wine separately). In the case of Portugal, only table wine prices are available. Because of the national differences, price indices for the Union as a whole can be given only for the composite heading "Wine must/wine".

The monthly price indices for fresh fruit and fresh vegetables are based on variable value weights for each of the twelve months of the base year 1990. Luxembourg, for which no monthly price indices for fresh fruit and vegetables are available, has been excluded from the calculation of the corresponding indices for the Union as a whole. Its share of the Union total in 1990 was 0.012%. The monthly weights for fruit and vegetables from Finland were unavailable and so the indices from this country could not be included in the indices for EU-15. Finland's share in fruit and vegetables for the Union in 1990 was 0.5%. Owing to the lack of monthly data for fresh fruit and vegetables, identical monthly price indices are entered for Luxembourg under the heading "Total" and "Total (excluding fruit and vegetables)" on the one hand and "Crop products" and "Crop products (excluding fruit and vegetables)" on the other, which is strictly not correct. Fruit and vegetables accounted for 0.7% and 1.2% respectively of Luxembourg's total index in 1990.

- EU index of purchase prices of the means of agricultural production (input)

With effect from issue 1-1993 of the Quarterly publication 'AGRICULTURAL PRICES: Price indices and absolute prices', Eurostat is publishing a combined input price index which comprises the EU index of the prices of goods and services for current consumption in agriculture and the EU index of the prices of goods and services contributing to agricultural investment.

The price data used are exclusive of deductible VAT. On the other hand, all other taxes (e.g. diesel oil tax) are included and subsidies (e.g. diesel oil subsidies) deducted to arrive at the effective prices which farmers pay.

3. Absolute agricultural prices

Eurostat records a large number of monthly and annual agricultural price series for the Member States of the Union covering the selling prices of crop products, the selling prices of animal products and the purchase prices of the means of agricultural production. These series are in most cases representative for each country and harmonised across the Community. The series of selling prices of crop and animal products comprise the prices at the producer level of the major agricultural products. The purchase prices of the means of agricultural production relate to the prices paid by farmers for feedingstuffs, fertilizers and fuel for equipment and heating. The prices expressed in national currency and in Euro (ECU until December 1998), are stored in Eurostat's NewCRONOS databank ("PRAG" domain) and are available in most cases usually from 1969 onwards. Details of these price series stored in NewCRONOS (list of products covered with their code numbers etc.) are given in the PRAG manual (Agricultural prices and price indices), which is available on request.

This quarterly publication contains, as mentioned above, a selection of the most important agricultural price series. A full list of all agricultural price series stored in NewCRONOS is available in the publication "Glossarium: Agricultural prices".

For a description of the price-determining characteristics such as product definition, trading stage, recording procedure and some details of statistical methodology, the reader is referred to the "Catalogue of Characteristics of the Agricultural Price Series Stored in NewCRONOS", which was published in 1988. An addendum which extends the coverage of this catalogue to Spain and Portugal and which takes account of further revisions in the selection and definition of absolute agricultural price series was published in 1992.

Over the past few years, Eurostat in conjunction with the Member States has developed a new concept for the statistics of absolute agricultural prices. This work has involved the review of all products covered by these statistics and has resulted in a number of additions, modifications and deletions. The work is ongoing and will lead to improved harmonisation of the agricultural price statistics across Member States. The work has included a review of the publication of these statistics. Absolute agricultural prices in the quarterly publication appear in a modified layout from the first number of 1995. In addition, the list of products for which prices are published here has been revised. The following changes in the list have been made.

- *Crop products:* The tables of prices for early potatoes, dessert apples and cauliflowers have been dropped.
- *Animal products:* Prices for fresh eggs have been added, and the table of sheep prices has been discontinued.
- *Means of production:* New tables with prices of thirteen feedingstuffs have been added: wheat bran, barley, maize, toasted extracted soyabean meal, fish meal, dried sugarbeet pulp, complementary feed for rearing calves, complementary feed for fattening cattle (in sacks), complete feed for rearing piglets (in sacks), complete feed for fattening pigs (in sacks), baby chick feed (in sacks), complete feed for broiler production (in sacks) and complete feed for rearing pullets to lay (in sacks). A few feedingstuffs price tables have been dropped: complementary feed for dairy cattle at grass, and complete feed for fattening pigs (in bulk). For fertilizers, two tables have been added: ternary fertilizers 17-17-17 and 9-9-18. Several tables have been discontinued: ammonium nitrate 33% N (in sacks), sulphate of potash, binary fertilizers 1-1-0 and 0-1-1, and ternary fertilizers 1-0.5-0.5, 1-1-1, 1-1-2 and 1-2-2.

Eurostat, in collaboration with the Member States, has strived from the beginning to draw up and implement a common methodology for the series of absolute agricultural prices. The objective is a

greater harmonisation of these time series across Member States. Caution must still be exercised when comparing the actual agricultural prices amongst Member States. Differences in the prices can still reflect methodological differences and not factual differences in every case in the prices themselves.

* * *

Eurostat would like to thank all members of the Working Party on Agricultural Price Statistics, on which the Member States of the Union are represented, for their invaluable and active cooperation, without which the results achieved so far would have been impossible.

REMARQUES PRELIMINAIRES

1. Introduction

La publication trimestrielle "PRIX AGRICOLES : Indices de prix et prix absolus - Statistiques trimestrielles" contient des données mensuelles de la statistique des prix agricoles (indices et prix absolus) En ce qui concerne les prix agricoles absolus mensuels publiés ici, il s'agit uniquement d'une sélection des principales séries de prix stockées dans la banque de données NewCRONOS et disponibles chez Eurostat.

L'ensemble des données mensuelles et annuelles concernant les statistiques des prix agricoles (indices de prix et prix absolus) sont stockées dans la banque de données NewCRONOS d'Eurostat (domaine "PRAG"). Elles peuvent être obtenues via EURONET ou, sur demande adressée à Eurostat, sur bande magnétique, disquette ou listing.

Depuis janvier 1995, l'Union européenne compte trois nouveaux États membres: l'Autriche, la Finlande et la Suède. Ce numéro de "PRIX AGRICOLES" contient les indices de prix mensuels et les prix absolus pour ces trois nouveaux États membres et aussi les indices mensuels pour l'ensemble de l'Union européenne, EU-15.

2. Indices UE des prix agricoles

Les indices UE des prix agricoles (output et input) se composent de l'indice UE des prix à la production des produits agricoles et de l'indice UE des prix d'achat des moyens de production agricole. Ces indices sont établis selon la méthode de Laspeyres, au moyen de pondérations déterminées pour l'année de base 1990 et pour un panier fixe de produits agricoles (indice output) ou un échantillon fixe de biens et de services sélectionnés (indices input). L'année 1990 sert également d'année de référence (i.e. 1990=100). Comme le montrent les schémas de pondération, l'importance des différents éléments composant ces indices de prix peut varier considérablement d'un État membre à l'autre.

Dans tous les États membres de l'Union, les indices UE des prix agricoles (output et input) reposent sur la notion de "ferme nationale" et ils ne couvrent, par conséquent, que les transactions entre les unités de production agricole et les unités de production non agricole (y compris le commerce extérieur). Il n'est tenu compte des transactions directes entre agriculteurs ni dans le calcul des pondérations, ni dans l'enregistrement des prix à la production ou des prix d'achat. Il existe ainsi à cet égard une large similitude entre les concepts méthodologiques qui sont à la base des indices UE des prix agricoles (output et input) et ceux qui sont à la base des comptes économiques agricoles de l'Union.

Les indices des prix agricoles (output et input) pour l'ensemble de l'Union s'obtiennent en règle générale à tous les niveaux d'agrégation en faisant la moyenne arithmétique pondérée des indices de prix correspondants des États membres de l'Union. La pondération des indices de prix nationaux s'effectue sur la base des valeurs des ventes des produits agricoles (indice output) ou des valeurs des achats des moyens de production agricole (indice input) qui sont disponibles en monnaie nationale et converties en standards de pouvoir d'achat (SPA)¹ par Eurostat.

Les indices des prix agricoles fournissent les informations sur l'évolution (a) des prix à la production des produits agricoles et (b) des prix d'achat des moyens de production agricole dans l'Union dans son ensemble ainsi que dans les différents États membres, et ils permettent de comparer les tendances de ces prix. Il est également possible de comparer l'évolution de ces indices de prix. Il faut toutefois se rappeler, en ce qui concerne les différents produits et groupes de produits ou

¹Pour la définition, voir Eurostat: Parités de pouvoir d'achat et produit intérieur brut réel - résultats 1985, thème 2, série C, Luxembourg, 1988.

moyens de production et groupes de moyens de production, que la structure des paniers de marchandises correspond aux conditions de production dans chaque pays et qu'en conséquence les schémas de pondération des deux indices de prix sont différents d'un pays à l'autre.

Afin d'éliminer l'influence des taux d'inflation variables enregistrés dans l'Union, on a également publié les indices UE des prix agricoles sous une forme déflatée. A cet effet, la déflation des indices UE des prix agricoles nominaux (output et input) s'effectue à l'aide des indices des prix à la consommation.

Le lecteur voudra bien tenir compte aussi du fait qu'il peut également y avoir dans les Etats membres d'autres séries d'indices pour les prix à la production des produits agricoles et les prix d'achat des moyens de production agricole, qui peuvent différer des indices UE des prix agricoles publiés tant sur le plan des objectifs que sur celui de la méthodologie.

On trouvera de plus amples précisions sur la méthodologie appliquée pour établir les indices UE des prix agricoles dans la brochure "Méthodologie des indices CE des prix agricoles (output et input)" publiée en 1985.

Les indices des prix d'input et d'output dans cette publication portent désormais sur l'Allemagne élargie dans ses frontières postérieures à octobre 1990. Les autorités nationales ont calculé des indices ajustés aux nouvelles frontières sur la base 1991=100. Eurostat a recalculé ces indices sur la base 1990=100, en supposant que la variation des prix agricoles entre 1990 et 1991 pour l'Allemagne dans ses frontières antérieures était similaire à la variation pour l'ensemble du pays.

- Indice UE des prix à la production des produits agricoles (output)

Les prix utilisés pour établir ces indices ne comprennent pas la TVA. Les prélèvements liés aux produits (par exemple le prélèvement de coresponsabilité) sont également déduits avec quelques exceptions comme par exemple la "supertaxe" pour les producteurs de lait. Les subventions liées aux produits sont ajoutées aux prix à la production obtenus sur le marché.

La rubrique 15 de l'indice a été subdivisée en "moût" et en "vin", étant donné que pour la République fédérale d'Allemagne et le Luxembourg, les prix et les indices de prix n'existent que pour le moût, alors que pour la France, l'Italie et le Portugal, les indices de prix ne sont disponibles que pour le vin (avec une distinction entre vin de table et vin de qualité pour la France et l'Italie). Pour la Grèce, l'Espagne et l'Autriche, les données correspondantes disponibles portent sur le moût (ou les raisins) et le vin (sans distinction entre vin de table et vin de qualité). Dans le cas du Portugal, seuls des prix du vin de table sont disponibles. En raison de ces différences entre les Etats membres, les indices de prix pour l'Union dans son ensemble ne peuvent être fournis que pour la rubrique globale "moût/vin".

Les indices mensuels des prix des fruits et légumes frais sont fondés sur des pondérations variables pour les douze mois de l'année de base 1990. Le grand-duché de Luxembourg, pour lequel les données correspondantes ne sont pas disponibles, n'a pas été pris en compte dans le calcul des indices des prix des fruits et légumes frais pour l'Union dans son ensemble. La part de ce pays dans le total des fruits et légumes frais pour l'Union s'élevait à 0,012% en 1990. Les poids mensuels pour les fruits et légumes de la Finlande n'étaient pas disponibles et donc les indices de ce pays n'étaient pas inclus dans les indices pour EU-15. La part de la Finlande dans les fruits et légumes de l'Union en 1990 s'élevait à 0,5%. En raison de cette absence de données mensuelles pour les fruits et légumes frais, des indices mensuels identiques sont indiqués, pour le Luxembourg, dans les rubriques "Total" et "Total (sans fruits et légumes)", d'une part, et dans "Produits végétaux" et "Produits végétaux (sans fruits et légumes)", d'autre part, ce qui n'est pas correct à proprement parler. La part des fruits et légumes dans l'indice global du Luxembourg s'élevait à 0,7% and 1,2% respectivement en 1990.

- Indice UE des prix d'achat des moyens de production agricole (input)

Depuis la parution du n° 1-1993 de la publication trimestrielle "PRIX AGRICOLES: Indices de prix et prix absolus", Eurostat publie un indice combiné des prix des inputs qui comprend l'indice UE des prix des biens et services de consommation courante dans l'agriculture et l'indice UE des prix des biens et services concourant aux investissements de l'agriculture.

Les prix utilisés pour établir les indices UE des prix d'achat des moyens de production agricole ne comprennent pas la TVA déductible. Toutes les autres taxes (par exemple taxes sur les carburants diesel) sont en revanche incluses, tandis que les aides (par exemple subventions pour les carburants diesel) sont déduites, afin que l'on puisse obtenir ainsi les prix effectivement payés par les agriculteurs.

3. Prix agricoles absolus

Eurostat enregistre pour les Etats membres de l'Union un nombre important de séries mensuelles et annuelles de prix agricoles qui couvrent les prix de vente de produits végétaux, les prix de vente de produits animaux et les prix d'achat des moyens de production agricole. Dans la plupart des cas, ces séries sont représentatives pour chacun des pays et harmonisées au niveau de l'Union. Les séries des prix de vente des produits végétaux et animaux englobent les prix des principaux produits au stade de la production agricole. Les prix d'achat des moyens de production agricole se réfèrent aux prix payés par les agriculteurs pour l'achat d'aliments du bétail, d'engrais, de carburants et de combustibles. Les prix, exprimés en monnaie nationale et en Euro (ECU jusqu'à décembre 1998), sont mémorisés dans la banque de données NewCRONOS d'Eurostat (domaine "PRAG") et sont habituellement disponibles à compter de 1969. Des précisions sur ces séries de prix mémorisés dans NewCRONOS (liste des produits retenus avec leur numéro de code, etc.) sont contenues dans le manuel PRAG (Prix et indices de prix agricoles) qui est fourni sur demande.

La présente publication trimestrielle contient, comme cela a été dit plus haut, une sélection des plus importantes séries de prix agricoles. La liste complète de toutes les séries de prix agricoles mémorisées dans NewCRONOS est donnée dans la publication "Glossarium - Prix agricoles".

Pour obtenir des précisions sur les caractéristiques déterminantes des prix telles que la définition du produit, le stade d'échange, les conditions commerciales et certains détails de la méthodologie statistique, le lecteur voudra bien consulter le "Catalogue des Caractéristiques des Séries de Prix Agricoles mémorisées dans NewCRONOS" publié en 1988. Un addendum qui étend le catalogue à l'Espagne et au Portugal et qui tient compte de nouvelles révisions effectuées dans la sélection et la définition des séries de prix agricoles absolus a été publié en 1992.

Au cours des dernières années, Eurostat, en collaboration avec les États membres, a développé un nouveau concept pour les statistiques des prix agricoles absolus. Tous les produits couverts par ces statistiques ont été passés en revue et un certain nombre d'adjonctions, modifications et suppressions ont été effectuées. Ces travaux se poursuivent et conduiront à une meilleure harmonisation des statistiques des prix agricoles dans les États membres. Il a également été procédé à un réexamen de la publication de ces statistiques. La présentation des prix agricoles absolus publiés trimestriellement a été modifiée depuis le premier numéro de 1995. En outre, la liste de produits pour lesquels des prix sont publiés a été revue et les modifications suivantes y ont été apportées:

- *produits végétaux*: les tableaux donnant les prix des pommes de terre hâtives, des pommes de table et des choux-fleurs ont été supprimés.
- *produits animaux*: les prix des oeufs frais ont été ajoutés et le tableau des prix des ovins a été supprimé.

- *moyens de production*: de nouveaux tableaux donnant les prix de 13 aliments des animaux ont été ajoutés: son de blé, orge, maïs, tourteaux d'extraction de soja cuit, farine de poisson, pulpes séchées de betteraves sucrières, complémentaire pour veaux d'élevage, complémentaire pour bovins à l'engrais (en sacs), complet pour porcelets d'élevage (en sacs), complet pour porcs à l'engrais (en sacs), complet pour poussins des premiers jours (en sacs), complet pour poulets à l'engrais (en sacs) et complet pour poulettes jusqu'à la ponte (en sacs). Un petit nombre de prix d'aliments des animaux ont été supprimés: complémentaire pour vaches laitières à l'herbage et complet pour porcs à l'engrais (en vrac). Pour les engrais, deux tableaux ont été ajoutés: engrais ternaires 17-17-17 et 9-9-18. Plusieurs tableaux ont été supprimés: nitrate d'ammonium 33% N (en sacs), sulfate de potasse, engrais binaires 1-1-0 et 0-1-1 et engrais ternaires 1-0,5-0,5, 1-1-1, 1-1-2 et 1-2-2.

Eurostat, en collaboration avec les Etats membres, s'efforce depuis toujours d'élaborer et de mettre en oeuvre une méthodologie commune pour les séries chronologiques des prix agricoles en termes absolus. Néanmoins, la comparaison des prix agricoles entre les Etats membres nécessite quelques précautions. En effet, les différences entre les prix peuvent refléter des différences méthodologiques et pas toujours de véritables différences entre les prix eux-mêmes.

* * *

Eurostat désire remercier tous les membres du groupe de travail "Statistiques des prix agricoles", dans lequel les Etats membres de l'Union sont représentés, de leur aide précieuse et de leur coopération active, sans lesquelles il aurait été impossible d'obtenir les résultats déjà atteints.

EU-AGRARPREISINDIZES

EU AGRICULTURAL PRICES INDICES

INDICES UE DES PRIX AGRICOLES

Wägungsschema

Weighting scheme

Schéma de pondération

WÄGUNGSSCHEMA NACH LÄNDERN / WEIGHTING SCHEME BY COUNTRY / SCHEMA DE PONDERATION PAR PAYS

1990 = 100 (ohne MWST / excluding VAT / TVA exclue)



			B	DK	D	GR	E	F	IRL	I	L	NL	A	P	FIN	S	UK	EUR15	
14	Frischgemüse	Fresh vegetables	Légumes frais	12 101	1 028	2 183	13 190	16 706	4 547	2 951	11 916	1 170	11 668	1 134	10 801	2 792	3 656	7 832	8 247
14A	Kopfsalat	Lettuce	Laitues	1 379	96	142	500	1 137	435	145	478	207	473	329	1 312	–	348	958	565
14B	Blumenkohl	Cauliflowers	Choux-fleurs	689	92	118	520	304	287	110	534	–	229	–	312	–	119	525	322
14C	Kohl	Cabbages	Choux	184	150	339	430	213	133	200	441	–	184	227	1 931	80	166	681	338
14D	Tomaten	Tomatoes	Tomates	3 301	313	55	5 710	4 121	638	176	2 441	110	2 945	91	1 468	1 193	756	706	1 764
14E	Karotten	Carrots	Carottes	186	115	145	180	184	86	238	401	853	329	23	1 053	385	401	779	282
14F	Spinat	Spinach	Epinards	–	–	392	300	84	66	–	123	–	50	–	133	–	119	–	123
14G	Erbsen (grüne)	Peas (green)	Pois (verts)	–	–	28	130	152	–	–	424	–	99	68	281	–	281	450	157
14H	Bohnen (grüne)	Beans (green)	Haricots (verts)	99	–	65	660	1 143	102	–	414	–	109	136	1 375	–	–	154	332
14I	Zwiebeln	Onions	Oignons	46	139	81	480	602	130	48	520	–	463	147	411	118	119	464	319
14J	Gurken	Cucumbers	Concombres	156	123	104	770	521	168	–	144	–	1 521	91	144	1 015	466	401	360
14K	Sonstiges Frischgemüse	Others	Autres	6 059	–	714	3 510	8 246	2 502	2 035	5 994	–	5 268	23	2 381	–	883	2 713	3 685
15	Weinmost/Wein	Wine must/Wine	Moût/Vin	–	–	2 344	2 800	4 890	16 605	–	7 985	–	4 790	12 008	–	–	–	–	6 228
15A	Weinmost	Wine must	Moût	–	–	2 344	2 260	242	–	–	–	8 415	–	862	–	–	–	–	506
15B	Wein	Wine	Vin	–	–	–	540	4 648	16 605	–	7 985	–	–	3 927	12 008	–	–	–	5 722
15B1	Tafelwein	Table wine	Vin de table	–	–	–	–	–	14 171	–	5 528	–	–	–	5 524	–	–	–	3 972
15B2	Qualitätswein	Quality wine	Vin de qualité	–	–	–	–	–	2 435	–	2 457	–	–	–	6 485	–	–	–	1 049
16	Oliven und Olivenöl	Olives and olive oil	Olives et huile d'olives	–	–	–	11 490	5 240	–	–	4 429	–	–	–	3 318	–	–	–	1 977
17	Saatgut	Seeds	Semences	308	669	751	260	449	142	455	335	–	2 557	–	–	872	–	1 125	600
18	Blumen, Zierpflanzen und Baumschulerzeugnisse	Flowers, ornamental plants and tree-nursery product	Fleurs, plantes ornementales et produits de pépiniè	6 565	6 153	4 805	1 260	1 559	2 575	–	4 511	–	18 723	–	1 532	2 991	3 991	3 768	4 382
19	Sonstige pflanzliche Erzeugnisse	Other crop products	Autres produits végétaux	958	7 778	3 509	15 040	5 172	5 706	–	4 343	1 302	553	–	2 559	2 263	4 036	4 111	4 550
19A	Hülsenfrüchte	Pulses	Légumes secs	55	1 768	88	630	372	1 759	–	263	–	124	–	1 270	85	–	1 124	691
19B	Ölsaaten	Oilseeds	Graines oléagineuses	102	5 072	2 647	330	2 063	3 571	–	2 441	960	87	–	771	2 179	4 036	2 987	2 317
19C	Rohtabak	Raw tobacco	Tabac brut	91	–	88	4 940	588	201	–	1 352	–	–	–	507	–	–	–	589
19D	Baumwolle	Cotton	Coton	–	–	–	7 860	846	–	–	–	–	–	–	–	–	–	–	479
19E	Sonstige	Others	Autres	710	938	685	1 280	1 304	175	–	287	341	341	–	10	–	–	–	474
2	TIERE UND TIERISCHE ERZEUGNISSE	ANIMALS AND ANIMAL PRODUCTS	ANIMAUX ET PRODUITS ANIMAUX	63 834	64 673	66 337	28 980	38 137	47 049	87 701	39 850	82 005	57 925	76 834	49 343	70 068	73 353	59 571	51 853
21	Tiere (zur Schlachtung und für den Export)	Animals (for slaughter and export)	Animaux (boucherie et exportation)	45 865	39 317	33 592	15 530	26 977	28 805	51 544	25 036	32 181	31 948	47 235	31 950	31 946	31 659	33 770	30 472
21A	Kälber	Calves	Veaux	4 680	44	795	2 560	3 968	3 483	–	2 471	2 333	4 459	2 391	1 612	4	616	350	2 444
21B	Rinder ohne Kälber	Cattle excluding calves	Bovins sans veaux	15 520	8 645	13 873	350	4 377	10 871	37 865	7 748	21 448	5 123	20 624	9 134	15 954	12 978	13 799	10 236
21C	Schweine	Pigs	Porcs	22 153	28 718	16 473	3 280	10 750	6 342	6 032	5 934	8 368	17 644	22 687	12 549	13 885	15 906	7 953	10 873
21D	Schafe und Lämmer	Sheep and lambs	Moutons et agneaux	113	52	402	4 010	3 077	1 263	4 652	709	–	605	–	2 905	182	415	4 645	1 664
21E	Geflügel	Poultry	Volailles	3 128	1 831	2 050	2 990	4 023	5 620	2 996	5 675	33	3 898	1 533	4 759	1 849	1 632	7 023	4 348
21E1	Masthähnchen	Chickens	Poulets	3 023	1 614	1 040	2 990	3 187	2 854	2 056	5 051	33	3 460	1 533	3 862	1 625	1 632	5 013	3 144
21E2	Sonstiges Geflügel	Other poultry	Autres volailles	105	217	1 010	–	836	2 765	940	624	–	438	–	897	224	–	2 011	1 204
21F	Sonstige Tiere	Other animals	Autres animaux	271	27	–	2 340	783	1 228	–	2 497	–	219	–	991	72	113	–	908
22	Milch	Milk	Lait	15 335	24 060	23 466	9 870	7 886	16 214	35 103	12 021	48 987	22 310	26 342	12 755	34 175	37 736	21 689	17 523
22A	Kuhmilch	Cow's milk	Lait de vache	15 335	24 060	23 466	2 230	5 920	15 959	35 103	10 988	48 987	22 310	26 342	10 970	34 175	37 736	21 689	16 635
22B	Sonstige Milch	Other milk	Autres laits	–	–	–	7 640	1 966	356	–	1 033	–	–	–	1 786	–	–	–	889
23	Eier	Eggs	Oeufs	2 616	993	3 102	2 330	3 209	1 694	747	2 696	837	3 061	3 257	3 756	3 748	3 958	3 557	2 691
24	Sonstige tierische Erzeugnisse	Other animal products	Autres produits animaux	17	303	6 177	1 250	65	235	306	97	–	605	–	882	199	–	555	1 165

WÄGUNGSSCHEMA NACH PRODUKTEN / WEIGHTING SCHEME BY PRODUCT / SCHEMA DE PONDERATION PAR PRODUIT

1990 = 100 (ohne MWST / excluding VAT / TVA exclue)



			B	DK	D	GR	E	F	IRL	I	L	NL	A	P	FIN	S	UK	EUR15	
14	Frischgemüse	Fresh vegetables	Légumes frais	4 029	300	3 853	7 571	25 623	11 587	861	22 548	13	10 245	306	3 119	593	578	8 972	100 000
14A	Kopfsalat	Lettuce	Laitues	6 702	409	3 661	4 188	25 445	16 182	473	13 209	33	6 055	1 293	5 526	-	803	16 022	100 000
14B	Blumenkohl	Cauliflowers	Choux-fleurs	5 874	687	5 309	7 642	11 918	18 724	632	25 886	-	5 142	-	2 308	-	481	15 397	100 000
14C	Kohl	Cabbages	Choux	1 497	1 071	14 616	6 022	7 959	8 239	1 092	20 379	-	3 933	1 491	13 605	417	640	19 038	100 000
14D	Tomaten	Tomatoes	Tomates	5 140	427	455	15 327	29 554	7 598	184	21 597	6	12 092	114	1 982	1 185	559	3 780	100 000
14E	Karotten	Carrots	Carottes	1 817	985	7 498	3 026	8 286	6 407	1 560	22 201	275	8 455	179	8 907	2 395	1 859	26 151	100 000
14F	Spinat	Spinach	Epinards	-	-	46 252	11 522	8 592	11 280	-	15 613	-	2 915	-	2 569	-	1 257	-	100 000
14G	Erbsen (grüne)	Peas (green)	Pois (verts)	-	-	2 552	3 915	12 235	-	-	42 128	-	4 559	962	4 252	-	2 329	27 068	100 000
14H	Bohnen (grüne)	Beans (green)	Haricots (verts)	817	-	2 858	9 399	43 493	6 470	-	19 451	-	2 375	910	9 853	-	-	4 374	100 000
14I	Zwiebeln	Onions	Oignons	397	1 049	3 711	7 132	23 897	8 562	280	25 455	-	10 518	1 029	3 075	651	486	13 759	100 000
14J	Gurken	Cucumbers	Concombres	1 190	825	4 224	10 128	18 296	9 815	-	6 255	-	30 601	560	953	4 943	1 688	10 521	100 000
14K	Sonstiges Frischgemüse	Others	Autres	4 516	-	2 819	4 509	26 305	14 271	1 021	25 386	-	10 352	14	1 539	-	312	6 957	100 000
15	Weinmost/Wein	Wine must/Wine	Moût/Vin	-	-	5 479	2 128	9 931	56 030	-	20 008	123	-	1 709	4 592	-	-	-	100 000
15A	Weinmost	Wine must	Moût	-	-	67 485	21 161	6 052	-	-	-	1 512	-	3 789	-	-	-	-	100 000
15B	Wein	Wine	Vin	-	-	-	447	10 274	60 981	-	21 776	-	-	1 525	4 997	-	-	-	100 000
15B1	Tafelwein	Table wine	Vin de table	-	-	-	-	74 969	-	21 720	-	-	-	-	3 312	-	-	-	100 000
15B2	Qualitätswein	Quality wine	Vin de qualité	-	-	-	-	48 755	-	36 530	-	-	-	-	14 715	-	-	-	100 000
16	Oliven und Olivenöl	Olives and olive oil	Olives et huile d'olives	-	-	-	27 513	33 527	-	-	34 964	-	-	-	3 997	-	-	-	100 000
17	Saatgut	Seeds	Semences	1 408	2 684	18 222	2 051	9 460	4 969	1 400	8 711	-	30 849	-	-	2 544	-	17 702	100 000
18	Blumen, Zierpflanzen und Baumschulerzeugnisse	Flowers, ornamental plants and tree-nursery product	Fleurs, plantes ornementales et produits de pépinière	4 114	3 381	15 957	1 361	4 498	12 349	-	16 063	-	30 937	-	832	1 196	1 188	8 123	100 000
19	Sonstige pflanzliche Erzeugnisse	Other crop products	Autres produits végétaux	578	4 116	11 224	15 647	14 378	26 353	-	14 894	26	880	-	1 339	872	1 157	8 536	100 000
19A	Hülsenfrüchte	Pulses	Légumes secs	217	6 161	1 863	4 314	6 801	53 463	-	5 927	-	1 304	-	4 376	214	-	15 359	100 000
19B	Ölsaaten	Oilseeds	Graines oléagineuses	121	5 272	16 632	674	11 261	32 390	-	16 443	38	273	-	792	1 648	2 273	12 183	100 000
19C	Rohtabak	Raw tobacco	Tabac brut	422	-	2 186	39 700	12 628	7 183	-	35 829	-	-	-	2 051	-	-	-	100 000
19D	Baumwolle	Cotton	Coton	-	-	-	77 666	22 334	-	-	-	-	-	-	-	-	-	-	100 000
19E	Sonstige	Others	Autres	4 113	4 766	21 018	12 780	34 788	7 775	-	9 436	65	5 206	-	53	-	-	-	100 000
2	TIERE UND TIERISCHE ERZEUGNISSE	ANIMALS AND ANIMAL PRODUCTS	ANIMAUX ET PRODUITS ANIMAUX	3 381	3 604	18 620	2 646	9 303	19 067	3 127	11 993	144	8 089	3 293	2 266	2 368	1 846	10 855	100 000
21	Tiere (zur Schlachtung und für den Export)	Animals (for slaughter and export)	Animaux (boucherie et exportation)	4 133	3 107	16 044	2 413	11 198	19 865	3 127	12 821	96	7 592	3 445	2 497	1 837	1 355	10 470	100 000
21A	Kälber	Calves	Veaux	5 259	43	4 735	4 959	20 537	29 954	-	15 782	87	13 214	2 175	1 571	3	329	1 352	100 000
21B	Rinder ohne Kälber	Cattle excluding calves	Bovins sans veaux	4 164	2 034	19 725	162	5 408	22 317	6 839	11 812	190	3 624	4 478	2 125	2 731	1 654	12 737	100 000
21C	Schweine	Pigs	Porcs	5 595	6 360	22 049	1 428	12 505	12 257	1 026	8 517	70	11 751	4 637	2 749	2 238	1 909	6 910	100 000
21D	Schafe und Lämmer	Sheep and lambs	Moutons et agneaux	186	76	3 514	11 405	23 385	15 944	5 167	6 652	-	2 631	-	4 156	192	325	26 369	100 000
21E	Geflügel	Poultry	Volailles	1 976	1 014	6 862	3 256	11 703	27 162	1 274	20 372	1	6 492	793	2 607	745	490	15 263	100 000
21E1	Masthähnchen	Chickens	Poulets	2 640	1 237	4 815	4 502	12 822	19 078	1 209	25 072	1	7 969	1 083	2 925	905	677	15 064	100 000
21E2	Sonstiges Geflügel	Other poultry	Autres volailles	240	434	12 209	-	8 782	48 279	1 444	8 094	-	2 634	-	1 774	326	-	15 783	100 000
21F	Sonstige Tiere	Other animals	Autres animaux	821	70	-	12 202	10 906	28 420	-	42 930	-	1 751	-	2 600	139	162	-	100 000
22	Milch	Milk	Lait	2 403	3 307	19 490	2 666	5 692	19 564	3 703	10 705	254	9 219	3 341	1 733	3 417	2 810	11 694	100 000
22A	Kuhmilch	Cow's milk	Lait de vache	2 532	3 483	20 532	635	4 502	20 160	3 901	10 308	268	9 712	3 519	1 570	3 600	2 960	12 319	100 000
22B	Sonstige Milch	Other milk	Autres laits	-	-	-	40 689	27 976	8 407	-	18 144	-	-	-	4 784	-	-	-	100 000
23	Eier	Eggs	Oeufs	2 669	889	16 772	4 098	15 079	13 228	513	15 630	28	8 235	2 689	3 323	2 440	1 919	12 487	100 000
24	Sonstige tierische Erzeugnisse	Other animal products	Autres produits animaux	41	626	77 163	5 079	705	4 236	486	1 300	-	3 763	-	1 803	299	-	4 498	100 000

WÄGUNGSSSCHEMA NACH LÄNDERN / WEIGHTING SCHEME BY COUNTRY / SCHEMA DE PONDERATION PAR PAYS

1990 = 100 (ohne MWST / excluding VAT / TVA exclue)



			B	DK	D	GR	E	F	IRL	I	L	NL	A	P	FIN	S	UK	EUR15	
00	INSGESAMT (01 + 02)	TOTAL (01 + 02)	TOTAL (01 + 02)	100 000	100 000	100 000	100 000	100 000	100 000	100 000	100 000	100 000	100 000	100 000	100 000	100 000	100 000	100 000	
01	WAREN UND DIENSTLEISTUNGEN DES LAUFENDEN LANDWIRTSCHAFTLICHEN VERBRAUCHS	GOODS AND SERVICES CURRENTLY CONSUMED IN AGRICULTURE	BIENS ET SERVICES DE CONSOMMATION COURANTE DE L'AGRICULTURE	87 843	81 816	75 978	77 113	84 027	81 176	77 897	50 506	57 653	75 471	59 573	85 900	68 407	76 904	85 958	75 138
1	Saat- und Pflanzgut	Seeds	Semences et plants	5 963	2 810	3 723	3 987	3 225	8 466	2 421	2 508	1 871	3 075	3 923	8 050	2 571	3 506	3 725	4 454
2	Nutz- und Zuchtvieh	Animals for rearing and production	Animaux d'élevage et de rente	2 845	-	7 443	1 858	755	391	347	493	2 677	1 502	-	2 236	47	-	449	1 916
3	Energie und Schmierstoffe	Energy, lubricants	Energie et lubrifiants	7 224	5 356	9 782	20 312	6 600	7 232	9 159	5 052	5 723	8 460	13 666	9 398	7 199	11 097	5 846	7 808
31	Heizstoffe	Fuels for heating	Combustibles	3 086	1 137	2 230	2 884	-	1 550	161	246	-	4 715	2 080	-	806	2 416	1 713	1 552
32	Treibstoffe	Motor fuels	Carburants	1 647	1 705	3 863	13 317	3 414	3 473	6 726	2 772	2 427	1 887	7 204	8 755	3 669	4 416	1 794	3 604
33	Elektrischer Strom	Electricity	Electricité	2 234	2 514	2 173	2 005	2 631	1 112	1 979	1 140	3 296	1 672	2 432	490	2 611	4 265	2 029	1 820
34	Schmierstoffe	Lubricants	Lubrifiants	257	-	1 516	2 105	555	1 097	293	894	-	186	1 150	153	113	-	310	832
4	Dünge- und Bodenverbesserungsmittel	Fertilizers, soil improvers	Engrais et amendements	6 895	8 091	5 959	6 794	8 157	12 385	15 365	5 769	10 243	3 774	8 459	10 325	12 200	9 606	9 336	8 222
41	Einnährstoffdünger	Straight fertilizers	Engrais simples	2 899	2 774	3 363	2 375	4 281	5 641	4 639	2 525	8 239	2 405	4 134	9 243	619	4 893	3 774	3 871
411	Stickstoffdünger	Nitrogenous fertilizers	Engrais azotés	2 179	2 508	2 722	2 213	3 655	4 333	4 496	1 627	5 482	2 026	3 364	8 344	619	4 893	3 563	3 076
412	Phosphatdünger	Phosphatic fertilizers	Engrais phosphatés	321	52	211	108	382	605	114	625	881	174	470	844	-	-	211	381
413	Kalidünger	Potassic fertilizers	Engrais potassiques	399	214	430	54	244	703	30	274	1 876	205	300	55	-	-	-	328
42	Mehrnährstoffdünger	Compound fertilizers	Engrais composés	3 927	5 317	1 996	4 419	3 876	6 178	10 164	3 128	2 004	1 203	4 005	1 082	10 409	4 515	5 125	4 019
421	NP-Dünger	NP fertilizers	Engrais NP	421	214	450	3 092	1 009	649	-	1 156	-	976	485	179	-	-	-	694
422	PK-Dünger	PK fertilizers	Engrais PK	793	598	472	-	41	1 990	1 752	-	-	54	621	-	-	-	-	558
423	NPK-Dünger	NPK fertilizers	Engrais NPK	2 713	4 505	1 074	1 326	2 827	3 539	8 412	1 972	2 004	172	2 899	903	10 409	-	5 125	2 686
43	Sonstige Dünge- und Bodenverbesserungsmittel	Other fertilizers, soil improvers	Autres engrais et amendements	69	-	600	-	-	566	562	115	-	165	320	-	1 172	198	436	332
5	Pflanzenschutzmittel	Plant protection products	Produits de protection des cultures	4 143	4 703	4 096	6 462	5 520	8 569	2 045	3 170	1 763	1 857	2 138	4 425	2 058	2 652	5 678	4 921
51	Fungizide	Fungicides	Fongicides	-	1 455	1 082	1 727	807	3 142	622	911	709	706	662	2 515	293	462	2 022	1 472
52	Insektizide	Insecticides	Insecticides	-	455	432	1 635	994	1 408	102	887	89	334	547	667	47	132	608	781
53	Herbizide	Herbicides	Herbicides	-	2 319	2 106	1 311	1 109	3 324	957	1 117	966	650	653	1 218	1 718	2 057	2 847	1 871
54	Sonstige	Other	Autres	-	474	476	1 789	2 611	694	365	255	-	167	275	25	-	200	679	
6	Futtermittel	Animal feedingstuffs	Aliments des animaux	42 248	37 212	21 750	21 515	36 922	25 456	31 580	26 092	16 310	37 428	11 928	44 005	25 440	20 529	34 809	28 900
81	Einzelfuttermittel	Straight feedingstuffs	Aliments simples	4 868	8 803	3 385	9 685	5 413	3 288	3 211	8 406	1 795	470	3 257	10 461	1 119	1 930	9 721	5 254
611	Getreide und Mühlennachprodukte	Cereals and milling by-products	Céréales et sous-produits de meunerie	1 261	4 236	884	3 871	3 216	460	1 351	3 383	1 795	141	1 732	8 798	-	-	4 868	2 180
612	Ölkuchen bzw. -schrot	Oil-cakes	Tourteaux	2 234	1 254	1 218	948	1 640	2 577	209	2 262	-	89	604	-	-	-	2 937	1 697
613	Futtermittel tierischer Herkunft	Products of animal origin	Produits d'origine animale	-	2 582	466	-	127	251	652	2 628	-	11	458	-	-	-	601	705
614	Sonstige Einzelfuttermittel	Other	Autres	1 373	731	817	4 866	431	-	998	133	-	230	463	1 663	1 119	-	1 315	638
62	Mischfuttermittel	Compound feedingstuffs	Aliments composés	37 380	28 409	18 365	11 829	31 509	22 168	28 369	17 685	14 515	36 958	8 671	33 544	24 321	18 600	25 087	23 646
621	für Kälber	for calves	pour veaux	2 317	1 514	1 441	1 303	1 371	4 224	1 877	859	726	4 128	821	468	1 492	-	954	1 991
622	für Rinder (ohne Kälber)	for cattle (excluding calves)	pour bovins (autres que veaux)	7 037	7 253	5 414	1 419	5 763	4 342	13 751	6 080	9 566	6 953	2 205	10 607	7 312	9 422	7 454	5 969
623	für Schweine	for pigs	pour porcs	21 620	15 445	7 278	3 192	12 269	3 814	6 110	4 238	3 778	17 735	2 977	10 730	9 190	5 483	5 522	7 782
624	für Geflügel	for poultry	pour volailles	5 691	3 216	4 232	4 025	9 877	8 180	6 630	5 371	443	8 142	2 668	10 133	4 935	3 694	9 530	6 824
625	Sonstige	Other	Autres	715	981	-	1 889	2 229	1 608	-	1 138	-	-	1 606	1 392	-	1 627	1 079	
7	Material und Kleinwerkzeug	Material and small tools	Matériel et petit outillage	1 755	2 059	1 725	3 486	1 515	2 666	4 562	674	1 467	2 496	-	1 037	1 265	-	3 820	1 984
8	Instandhaltung und Reparatur von Maschinen	Maintenance and repair of plant	Entretien et réparation du matériel	5 264	7 961	6 903	6 493	9 126	5 128	2 810	659	4 398	5 140	6 096	1 268	6 233	10 946	8 590	5 665
9	Instandhaltung und Reparatur von Wirtschaftsgebäuden und sonstigen Bauten	Maintenance and repair of agricultural buildings and other buildings	Entretien et réparation des bâtiments d'exploitation et autres ouvrages	1 241	3 001	2 832	2 043	2 014	788	1 997	354	3 037	1 753	2 461	768	3 250	5 587	4 186	1 917
10	Veterinärleistungen	Veterinary services	Services vétérinaires	2 027	4 424	8 223	-	2 696	3 272	5 913	1 875	2 640	1 592	3 470	2 901	1 132	1 033	2 082	3 491
11	Allgemeine Wirtschaftsausgaben	General expenses	Frais généraux	8 239	6 198	3 541	4 164	7 497	6 822	1 696	3 862	7 523	8 393	7 432	1 488	7 013	11 947	7 436	5 859

WÄGUNGSSCHEMA NACH LÄNDERN / WEIGHTING SCHEME BY COUNTRY / SCHEMA DE PONDERATION PAR PAYS

1990 = 100 (ohne MWST / excluding VAT / TVA exclue)



			B	DK	D	GR	E	F	IRL	I	L	NL	A	P	FIN	S	UK	EUR15
02	WAREN UND DIENSTLEISTUNGEN LANDWIRTSCHAFTLICHER INVESTITIONEN	GOODS AND SERVICES CONTRIBUTING TO AGRICULTURAL INVESTMENT	12 157	18 184	24 022	22 887	15 973	18 824	22 103	49 494	42 347	24 529	40 427	14 100	31 593	23 096	14 042	24 862
12	Maschinen und andere Ausrüstungsgüter	Machinery and other equipment	7 751	12 749	20 968	11 286	6 413	12 967	11 635	22 559	23 743	16 508	20 836	13 083	22 509	18 911	7 144	15 058
121	Einachsschlepper und andere einachsige Motorgaräte	Rotovator and other 2-wheel equipment	282	-	263	293	78	200	-	1 120	237	21	-	692	-	-	-	308
122	Maschinen und Geräte für Kulturen	Machinery and plant for cultivating	1 357	1 890	2 856	359	1 183	2 095	245	1 797	3 799	3 598	4 431	2 365	4 842	1 090	873	2 051
123	Maschinen und Geräte für die Ernte	Machinery and plant for harvesting	1 220	3 696	4 289	1 105	514	2 196	676	1 872	6 520	4 801	4 874	690	2 770	3 374	1 567	2 443
124	Maschinen und Einrichtungen	Farm machinery and installations	887	2 742	3 851	1 101	394	3 337	1 680	4 778	3 632	4 435	4 447	273	1 325	8 016	661	2 940
1241	für die pflanzliche Erzeugung	for crop production	416	705	744	767	-	2 553	-	2 200	-	3 410	-	-	-	1 732	-	1 299
1242	für die tierische Erzeugung	for animal production	451	1 806	1 141	334	-	784	-	1 105	3 632	1 025	4 447	-	1 325	4 270	-	869
1243	Sonstige	Other	-	231	1 966	-	-	-	-	1 473	-	-	-	-	-	2 015	-	624
125	Ackerschlepper	Tractors	3 324	3 122	7 076	2 868	3 944	4 135	3 450	11 274	7 123	1 729	5 366	4 723	11 681	6 431	3 128	5 630
126	Sonstige Fahrzeuge	Other vehicles	701	1 299	2 633	5 559	300	1 004	5 584	1 716	2 431	1 923	1 917	4 340	1 891	-	915	1 683
13	Bauten	Buildings	4 406	5 434	3 054	11 601	9 559	5 856	10 469	26 935	18 604	8 021	19 591	1 016	9 084	4 185	6 898	9 807
131	Wirtschaftsgebäude	Farm buildings	3 519	5 129	3 054	11 601	2 932	4 643	9 727	19 866	16 744	6 312	-	-	9 084	2 845	4 725	6 790
132	Tiefbau- und Bodenverbesserungsarbeiten	Engineering and soil improvement operations	887	305	-	-	6 627	1 213	741	7 070	1 860	1 709	-	-	-	1 340	2 173	2 563

WÄGUNGSSCHEMA NACH PRODUKTEN / WEIGHTING SCHEME BY PRODUCT / SCHEMA DE PONDERATION PAR PRODUIT

1990 = 100 (ohne MWSI / excluding VAT / TVA exclue)



			B	DK	D	GR	E	F	IRL	I	L	NL	A	P	FIN	S	UK	EUR15	
00	INSGESAMT (01 + 02)	TOTAL (01 + 02)	TOTAL (01 + 02)	2 843	2 382	17 761	2 631	12 130	19 336	1 768	15 851	104	7 177	2 151	2 568	1 848	1 782	9 669	100 000
01	WAREN UND DIENSTLEISTUNGEN DES LAUFENDEN LANDWIRTSCHAFTLICHEN VERBRAUCHS	GOODS AND SERVICES CURRENTLY CONSUMED IN AGRICULTURE	BIENS ET SERVICES DE CONSOMMATION COURANTE DE L'AGRICULTURE	3 323	2 593	17 957	2 699	13 563	20 887	1 832	10 653	80	7 207	1 705	2 935	1 682	1 824	11 060	100 000
1	Saat- und Pflanzgut	Seeds	Semences et plants	3 806	1 502	14 842	2 354	8 781	36 746	961	8 923	44	4 954	1 894	4 640	1 067	1 402	8 084	100 000
2	Nutz- und Zuchtvieh	Animals for rearing and production	Animaux d'élevage et de rente	4 223	-	69 015	2 552	4 778	3 950	320	4 081	145	5 629	-	2 998	45	-	2 265	100 000
3	Energie und Schmierstoffe	Energy, lubricants	Energie et lubrifiants	2 629	1 633	22 245	6 841	10 249	17 904	2 073	10 252	76	7 773	3 764	3 090	1 704	2 532	7 237	100 000
31	Heizstoffe	Fuels for heating	Combustibles	5 652	1 745	25 522	4 888	-	19 306	184	2 508	-	21 798	3 991	-	960	2 773	10 673	100 000
32	Treibstoffe	Motor fuels	Carburants	1 298	1 127	19 029	9 717	11 486	18 627	3 298	12 186	70	3 755	4 298	6 235	1 881	2 183	4 810	100 000
33	Elektrischer Strom	Electricity	Electricité	3 489	3 289	21 202	2 897	17 526	11 808	1 922	9 925	188	6 592	2 873	690	2 650	4 175	10 774	100 000
34	Schmierstoffe	Lubricants	Lubrifiants	879	-	32 344	6 653	8 082	25 492	622	17 025	-	1 603	2 972	473	251	-	3 604	100 000
4	Dünge- und Bodenverbesserungsmittel	Fertilizers, soil improvers	Engrais et amendements	2 384	2 343	12 870	2 173	12 031	29 120	3 303	11 118	129	3 293	2 213	3 224	2 742	2 082	10 976	100 000
41	Einnährstoffdünger	Straight fertilizers	Engrais simples	2 129	1 707	15 429	1 614	13 412	28 173	2 118	10 339	221	4 459	2 297	6 130	296	2 252	9 425	100 000
411	Stickstoffdünger	Nitrogenous fertilizers	Engrais azotés	1 959	1 888	15 285	1 841	14 019	26 492	2 513	8 152	180	4 598	2 288	6 774	362	2 757	10 892	100 000
412	Phosphatdünger	Phosphatic fertilizers	Engrais phosphatés	2 396	325	9 854	746	12 160	30 742	528	26 005	240	3 285	2 656	5 695	-	-	5 369	100 000
413	Kalidünger	Potassic fertilizers	Engrais potassiques	3 459	1 555	23 279	432	9 017	41 389	161	13 247	593	4 476	1 965	427	-	-	-	100 000
42	Mehrnährstoffdünger	Compound fertilizers	Engrais composés	2 777	3 151	8 817	2 892	11 696	29 717	4 470	12 333	52	2 147	2 143	691	4 786	2 002	12 328	100 000
421	NP-Dünger	NP fertilizers	Engrais NP	1 723	735	11 509	11 713	17 616	18 072	-	26 382	-	10 084	1 503	662	-	-	-	100 000
422	PK-Dünger	PK fertilizers	Engrais PK	4 037	2 549	15 004	-	882	68 891	5 546	-	-	700	2 391	-	-	-	-	100 000
423	NPK-Dünger	NPK fertilizers	Engrais NPK	2 871	3 994	7 099	1 299	12 763	25 474	5 535	11 634	77	460	2 321	863	7 161	-	18 446	100 000
43	Sonstige Dünge- und Bodenverbesserungsmittel	Other fertilizers, soil improvers	Autres engrais et amendements	590	-	32 072	-	-	32 925	2 990	5 503	-	3 570	2 071	-	6 519	1 063	12 697	100 000
5	Pflanzenschutzmittel	Plant protection products	Produits de protection des cultures	2 394	2 276	14 782	3 454	13 605	33 667	735	10 210	37	2 708	935	2 309	773	960	11 156	100 000
51	Fungizide	Fungicides	Fongicides	-	2 354	13 047	3 086	6 646	41 265	746	9 804	50	3 440	967	4 385	368	560	13 280	100 000
52	Insektizide	Insecticides	Insecticides	-	1 387	9 833	5 508	15 439	34 861	230	18 013	12	3 073	1 508	2 193	110	302	7 531	100 000
53	Herbizide	Herbicides	Herbicides	-	2 952	19 987	1 843	7 185	34 345	904	9 456	54	2 491	751	1 671	1 697	1 959	14 708	100 000
54	Sonstige	Other	Autres	-	1 665	12 451	6 936	46 665	19 781	950	5 963	-	1 768	872	95	-	-	2 854	100 000
6	Futtermittel	Animal feedingstuffs	Aliments des animaux	4 156	3 067	13 366	1 958	15 495	17 030	1 932	14 309	59	9 293	888	3 910	1 627	1 266	11 645	100 000
61	Einzelfuttermittel	Straight feedingstuffs	Aliments simples	2 634	3 990	11 441	4 849	12 494	12 100	1 080	25 358	35	642	1 333	5 112	393	654	17 887	100 000
611	Getreide und Mühlennachprodukte	Cereals and milling by-products	Céréales et sous-produits de meunerie	1 644	4 626	7 202	4 670	17 886	4 082	1 095	24 592	85	464	1 709	10 360	-	-	21 585	100 000
612	Ölkuchen bzw. -schrot	Oil-cakes	Tourteaux	3 741	1 759	12 744	1 470	11 717	29 358	218	21 122	-	375	765	-	-	-	16 732	100 000
613	Futtermittel tierischer Herkunft	Products of animal origin	Produits d'origine animale	-	8 725	11 738	-	2 189	6 884	1 634	59 085	-	110	1 398	-	-	-	8 240	100 000
614	Sonstige Einzelfuttermittel	Other	Autres	6 124	2 730	22 763	20 076	8 193	-	2 768	3 313	-	2 585	1 561	6 698	3 243	-	19 946	100 000
62	Mischfuttermittel	Compound feedingstuffs	Aliments composés	4 494	2 862	13 793	1 316	16 162	18 126	2 121	11 855	64	11 216	789	3 642	1 901	1 402	10 258	100 000
621	für Kälber	for calves	pour veaux	3 309	1 811	12 854	1 722	8 354	41 020	1 667	6 838	38	14 878	887	604	1 385	-	4 634	100 000
622	für Rinder (ohne Kälber)	for cattle (excluding calves)	pour bovins (autres que veaux)	3 351	2 894	16 109	625	11 709	14 064	4 072	16 144	166	8 359	795	4 563	2 264	2 813	12 073	100 000
623	für Schweine	for pigs	pour porcins	7 898	4 727	16 609	1 079	19 123	9 476	1 388	8 632	50	16 355	823	3 540	2 183	1 255	6 881	100 000
624	für Geflügel	for poultry	pour volailles	2 371	1 122	11 013	1 552	17 554	23 176	1 717	12 473	7	8 561	841	3 812	1 336	965	13 501	100 000
625	Sonstige	Other	Autres	1 884	2 165	-	4 605	25 053	28 808	-	16 707	-	-	-	3 820	2 384	-	14 574	100 000
7	Material und Kleinwerkzeug	Material and small tools	Matériel et petit outillage	2 515	2 473	15 446	4 622	9 264	25 981	4 065	5 382	77	9 035	-	1 343	1 179	-	18 618	100 000
8	Instandhaltung und Reparatur von Maschinen	Maintenance and repair of plant	Entretien et réparation du matériel	2 641	3 346	21 635	3 014	19 534	17 498	877	1 842	81	6 510	2 314	574	2 033	3 442	14 858	100 000
9	Instandhaltung und Reparatur von Wirtschaftsgebäuden und sonstigen Bauten	Maintenance and repair of agricultural buildings and other buildings	Entretien et réparation des bâtiments d'exploitation et autres ouvrages	1 839	3 728	26 233	2 803	12 741	7 948	1 841	2 926	164	6 561	2 760	1 029	3 132	5 191	21 104	100 000
10	Veterinärleistungen	Veterinary services	Services vétérinaires	1 651	3 018	41 826	-	9 366	18 121	2 994	8 513	78	3 272	2 138	2 134	599	527	5 764	100 000
11	Allgemeine Wirtschaftsausgaben	General expenses	Frais généraux	3 996	2 519	10 731	1 869	15 516	22 507	512	10 444	133	10 277	2 728	652	2 211	3 632	12 271	100 000

WÄGUNGSSCHEMA NACH PRODUKTEN / WEIGHTING SCHEME BY PRODUCT / SCHEMA DE PONDERATION PAR PRODUIT

1990 = 100 (ohne MWSt / excluding VAT / TVA exclue)



			B	DK	D	GR	E	F	IRL	I	L	NL	A	P	FIN	S	UK	EUR15	
02	WAREN UND DIENSTLEISTUNGEN LANDWIRTSCHAFTLICHER INVESTITIONEN	GOODS AND SERVICES CONTRIBUTING TO AGRICULTURAL INVESTMENT	BIENS ET SERVICES CONCOURANT AUX INVESTISSEMENTS DE L'AGRICULTURE	1 391	1 743	17 169	2 423	7 797	14 647	1 572	31 571	177	7 084	3 500	1 457	2 350	1 656	5 464	100 000
12	Maschinen und andere Ausrüstungsgüter	Machinery and other equipment	Machines et autres biens d'équipement	1 464	2 018	24 747	1 973	5 169	16 661	1 367	23 761	164	7 872	2 978	2 232	2 765	2 239	4 590	100 000
121	Einachsschlepper und andere einachsige Motorgeräte	Rotovator and other 2-wheel equipment	Motoculteurs et autre matériel à 2 roues	2 609	-	15 162	2 506	3 072	12 552	-	57 746	80	493	-	5 780	-	-	-	100 000
122	Maschinen und Geräte für Kulturen	Machinery and plant for cultivating	Machines et matériel pour la culture	1 882	2 197	24 753	461	7 000	19 762	211	13 896	192	12 599	4 651	2 964	4 366	948	4 118	100 000
123	Maschinen und Geräte für die Ernte	Machinery and plant for harvesting	Machines et matériel pour la récolte	1 420	3 606	31 198	1 191	2 554	17 390	489	12 155	277	14 110	4 118	725	2 097	2 462	6 207	100 000
124	Maschinen und Einrichtungen	Farm machinery and installations	Machines et installations agricoles	839	2 222	23 272	985	1 627	21 953	1 011	25 771	128	10 830	3 255	238	833	4 860	2 176	100 000
1241	für die pflanzliche Erzeugung	for crop production	pour la production végétale	910	1 293	10 175	1 553	-	37 998	-	26 852	-	18 843	-	-	-	2 376	-	100 000
1242	für die tierische Erzeugung	for animal production	pour la production animale	1 478	4 958	23 357	1 013	-	17 480	-	20 181	434	8 477	11 027	-	2 823	8 771	-	100 000
1243	Sonstige	Other	Autres	-	880	55 947	-	-	-	-	37 420	-	-	-	-	-	5 752	-	100 000
125	Ackerschlepper	Tractors	Tracteurs	1 679	1 321	22 330	1 340	8 499	14 207	1 084	31 752	131	2 205	2 051	2 155	3 836	2 036	5 373	100 000
126	Sonstige Fahrzeuge	Other vehicles	Autres véhicules	1 184	1 839	27 790	8 690	2 165	11 541	5 866	16 166	150	8 201	2 451	6 623	2 077	-	5 256	100 000
13	Bauten	Buildings	Ouvrages	1 278	1 321	5 534	3 114	11 831	11 554	1 888	43 563	197	5 874	4 300	266	1 713	761	6 805	100 000
131	Wirtschaftsgebäude	Farm buildings	Bâtiments d'exploitation	1 473	1 799	7 988	4 495	5 238	13 223	2 533	46 376	256	6 671	-	-	2 473	747	6 728	100 000
132	Tiefbau- und Bodenverbesserungsarbeiten	Engineering and soil improvement operations	Ouvrages de génie civil et amélioration des terres	984	284	-	-	31 360	9 152	511	43 718	75	4 786	-	-	-	932	8 198	100 000

**Zweites Quartal 1999 :
Erläuterungen und Ergebnisse**

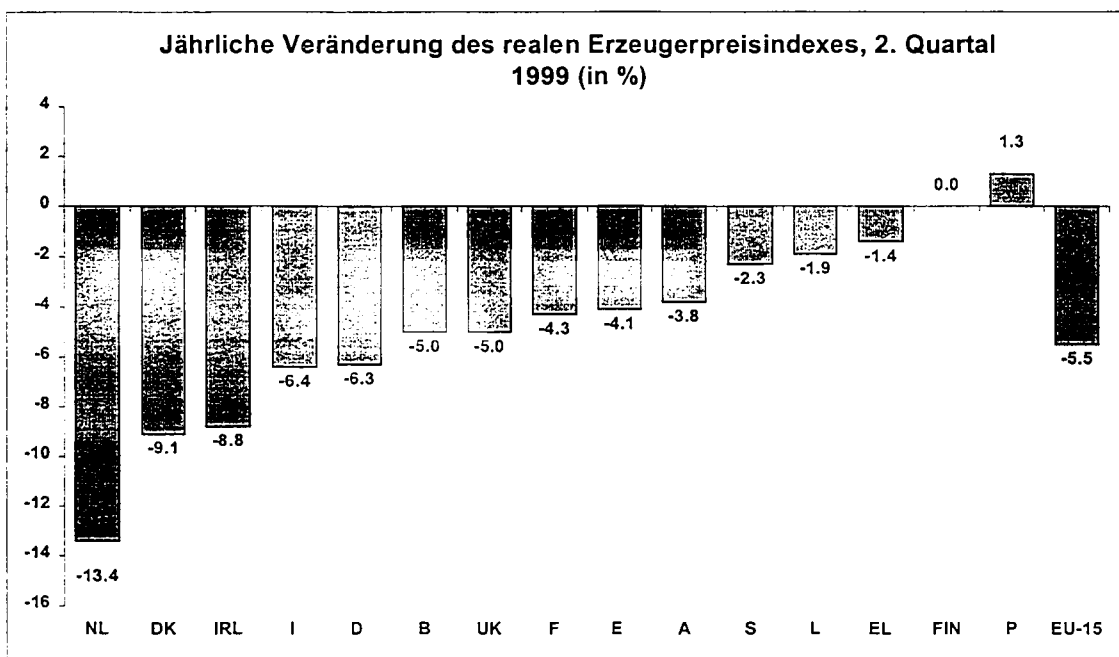
**Second quarter of 1999 :
Comments and results**

**Deuxième trimestre 1999 :
Commentaires et résultats**

ENTWICKLUNG DER AGRARPREISE IN DER EUROPÄISCHEN UNION IM ZWEITEN QUARTAL 1999

Wichtigste Ergebnisse

Im zweiten Quartal 1999 ging der Index der Preise landwirtschaftlicher Erzeugnisse in der Europäischen Union (EU 15) gegenüber dem gleichen Quartal des Vorjahres nominal (-4,1 %) und real (-5,5 %) zurück. Damit verstärkte sich der während des gesamten Jahres 1998 und Anfang 1999 erkennbare Trend. Der Rückgang des Gesamtoutputpreisindex wurde durch pflanzliche Erzeugnisse und vor allem durch Tiere und tierische Erzeugnisse verursacht. Für sämtliche Tiere und tierische Erzeugnisse wurden deutliche Abnahmen verzeichnet. Im fünften Quartal in Folge ergab sich der steilste Preisabfall bei Schweinen. Der reale Preisindex für pflanzliche Erzeugnisse wies einen bescheideneren Rückgang aus. Die deutlichen Preisabfälle für einige pflanzliche Erzeugnisse, wie Getreide, wurden durch Preisanstiege bei anderen Gruppen, etwa bei Hackfrüchten, zum Teil ausgeglichen.



Was die einzelnen Mitgliedstaaten betrifft (siehe Schaubild), so kam es in den Niederlanden (-13,4 %), in Dänemark (-9,1 %) und in Irland (-8,8 %) zu einem deutlichen realen Rückgang des Gesamtpreisindex. In Finnland hingegen blieben die realen Outputpreise unverändert, in Portugal stiegen sie leicht (+1,3 %).

Der Index der Einkaufspreise landwirtschaftlicher Betriebsmittel (d. h. der Inputpreisindex) ging in EU 15 ebenfalls zurück, und zwar nominal um 1,6 % und real um 2,8 %. Der Preisindex für Energie und Schmiermittel blieb konstant, die Preise für alle anderen Inputpositionen, auch die wichtigsten, nämlich Futtermittel und Düngemittel, entwickelten sich jedoch rückläufig. Bei Nutz- und Zuchtvieh kam es zu einem erheblichen Preisrückgang. Die Veränderungen des realen Inputpreisindex erstreckten sich von -6,8 % in den Niederlanden bis +0,5 % in Portugal. Die landwirtschaftlichen Terms of Trade (das Verhältnis der Outputpreise zu den Inputpreisen) verringerten sich deutlich (-2,8 %).

Outputpreise

Was die Erzeugerpreise landwirtschaftlicher Produkte betrifft (siehe Tabelle 1), so wurde bereits auf den Rückgang des realen Gesamtoutputpreisindex, die mäßige Abnahme bei den pflanzlichen Erzeugnissen und den deutlichen Rückgang bei Tieren und tierischen Produkten hingewiesen.

Bei pflanzlichen Erzeugnissen sanken die realen Preise insgesamt um 2,9 %. Preisrückgänge wurden für Saatgut (-1,3 %), Getreide und Reis (-5,1 %), Frischgemüse (-6,5 %), Obst (-7,4 %), Blumen und Zierpflanzen (-7,5 %) sowie für „sonstige pflanzliche Erzeugnisse“ d. h. Hülsenfrüchte, Ölsaaten usw. (-10,6 %) beobachtet. Preisanstiege wurden hingegen für Weinmost und Wein (+2,0 %), Hackfrüchte (+10,0 %) sowie für Oliven und Olivenöl (+11,7 %) verzeichnet. In den Mitgliedstaaten reichten die Veränderungen des Preisindex für pflanzliche Erzeugnisse von +17,8 % in Schweden bis -11,9 % in den Niederlanden (siehe Tabelle 2).

Der reale Preisindex für Tiere und tierische Erzeugnisse verringerte sich insgesamt sehr stark (-8,2 %). Preisrückgänge wurden für alle Tierarten verzeichnet: Rinder ohne Kälber (-4,6 %), Kälber (-5,2 %), Schafe und Lämmer (-9,0 %), Geflügel (-9,5 %), „sonstige Tiere“ d. h. Pferde, Kaninchen usw. (-9,5 %) und vor allem Schweine (-17,5 %). Bei den tierischen Erzeugnissen kam es zu einem deutlichen Preisabfall bei Milch, dem wichtigsten Produkt (-5,1 %), aber auch bei "sonstigen tierischen Erzeugnissen", nämlich Honig, Wolle, Häute usw. (-11,3 %) und Eiern (-11,4 %). Der reale Preisindex für Tiere und tierische Erzeugnisse sank in allen Mitgliedstaaten, insbesondere in Dänemark (-12,4 %), Belgien (-13,3 %) und den Niederlanden (-15,0 %).

Inputpreise

Der Index der Einkaufspreise landwirtschaftlicher Betriebsmittel (siehe Tabelle 3) ging für EU 15 sowohl nominal (-1,6 %) als auch real (-2,8 %) zurück. Damit setzte sich der bei den realen landwirtschaftlichen Inputpreisen in den letzten Quartalen festgestellte Abwärtstrend fort.

Der reale Preisindex für Waren und Dienstleistungen des laufenden landwirtschaftlichen Verbrauchs ging zurück (-3,6 %). Fast alle entsprechenden Inputpositionen entwickelten sich rückläufig, einschließlich Düngemittel (-4,9 %) und Futtermittel (-7,2 %). Der starke Preisverfall bei importiertem Nutz- und Zuchtvieh (-12,1 %) spiegelt den steilen Fall der Preise für zur Schlachtung oder zum Export bestimmte Tiere wider (-9,9 %).

Der reale Preisindex für Waren und Dienstleistungen landwirtschaftlicher Investitionen ging infolge der leicht gesunkenen Preise für Maschinen (-0,7 %) und Gebäude (-0,3 %) etwas zurück (-0,6 %).

Was die einzelnen Mitgliedstaaten anbelangt (siehe Tabelle 4), so verzeichnete Portugal einen leichten Anstieg der Inputpreise insgesamt (+0,5 %). Alle anderen Länder, vor allem Spanien (-5,6 %) und die Niederlande (-6,8 %), wiesen eine rückläufige Entwicklung auf.

Landwirtschaftliche *Terms of Trade*

Die landwirtschaftlichen *Terms of Trade*, d. h. der reale Outputpreisindex dividiert durch den realen Inputpreisindex, sind im zweiten Quartal 1999 für EU 15 merklich gefallen (-2,8 %). Der Rückgang bei den Inputpreisen war von einer stark rückläufigen Entwicklung der Outputpreise begleitet. Dadurch setzte sich der während fast des gesamten Jahres 1998 beobachtete Abwärtstrend bei den *Terms of Trade* verstärkt fort.

Was die einzelnen Mitgliedstaaten betrifft, so gingen die *Terms of Trade* in Dänemark (-6,4 %), den Niederlanden (-7,2 %) und Irland (-7,3 %) am stärksten zurück. In den übrigen zwölf Mitgliedstaaten reichten die Veränderungen von -4,3 % in Italien bis hin zu

+2,9 % in Finnland. Der Trend der *Terms of Trade* spiegelt im wesentlichen die Trends des Outputpreisindex wider.

Veränderung in den realen *Terms of Trade* in der Landwirtschaft

	(%)				
	II.98	III.98	IV.98	I.99	II.99
B	-1.3	-2.8	2.6	9.9	-3.5
DK	-10.8	-10.1	-13.8	-9.7	-6.4
D	-2.1	-2.2	-3.5	-4.6	-3.9
EL	-5.0	-2.4	5.9	3.3	-0.3
E	-1.5	-2.1	-1.4	5.1	1.6
F	2.9	2.2	1.7	0.5	-2.1
IRL	1.2	-0.1	-3.7	-5.0	-7.3
I	2.0	-0.2	-1.2	3.0	-4.3
L	1.3	3.1	3.0	-2.3	-0.7
NL	-3.7	-4.0	-2.6	-6.6	-7.2
A	-5.7	-6.3	-8.8	-5.3	-1.9
P	5.8	9.6	8.2	0.3	0.8
FIN	-0.3	2.5	2.7	3.9	2.9
S	-2.7	1.0	2.7	1.4	-1.0
UK	3.2	2.6	1.7	1.8	-3.7
EU-15	0.0	-0.5	-0.5	0.4	-2.8

Anmerkungen zur Methodik

Indextyp: Die Indizes, anhand deren die hier ausgewiesenen Veränderungsrate errechnet wurden, sind Indizes vom Typ Laspeyres mit Basisjahr 1990. Für die Aggregation (von Erzeugnissen bzw. Dienstleistungen innerhalb eines Mitgliedstaates und zwischen den Mitgliedstaaten) werden die Teilindizes mit dem Wert der Verkäufe bzw. Käufe des Jahres 1990 gewichtet. Dieses Jahr ist gleichzeitig das Bezugsjahr, d.h. 1990 = 100. Für die meisten Positionen (mit Ausnahme von Obst und Gemüse) werden für die einzelnen Monate des Jahres die gleichen Gewichte verwendet.

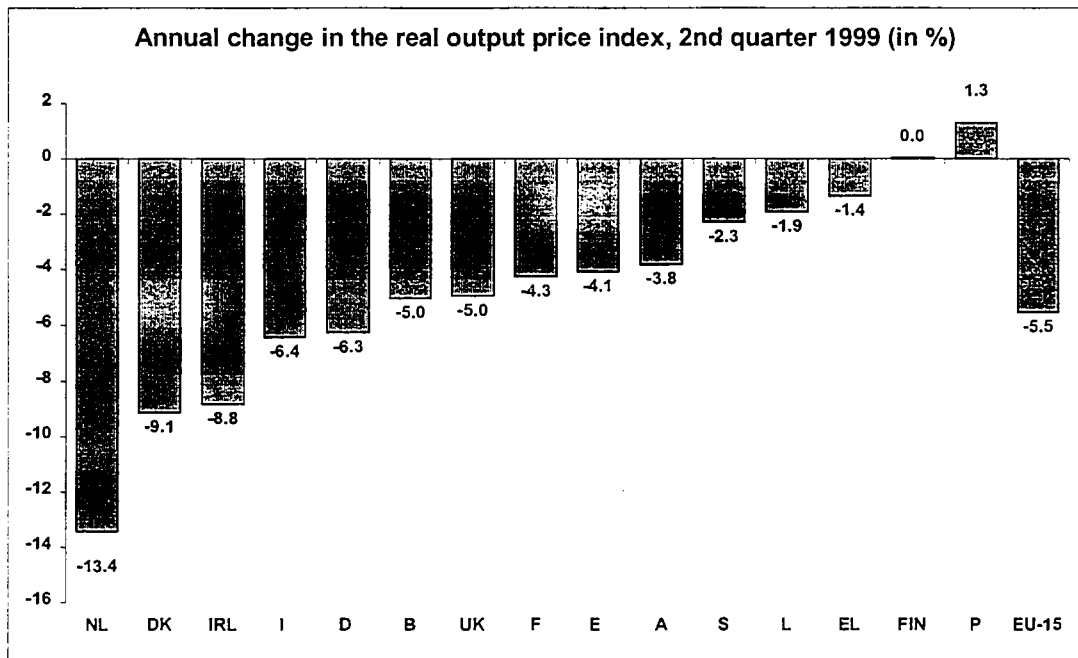
Deflationierung: Die EU-Agrarpreisindizes (Output und Input) sind in der Eurostat-Datenbank NewCRONOS (Bereich PRAG) in nominaler und in deflationierter Form verfügbar. Durch die Verwendung der deflationierten Indizes ist es möglich, Verzerrungen in den nominalen Indizes zu vermeiden, die sich aus den unterschiedlichen Inflationsraten in den einzelnen Mitgliedstaaten ergeben. Die nominalen Agrarpreisindizes werden mit Hilfe des Verbraucherpreisindex für die einzelnen Mitgliedstaaten deflationiert. Die Begriffe "deflationiert" und "real" werden in diesem Bericht synonym verwendet.

Deutschland: Die Output- und Inputpreisindizes für Deutschland beziehen sich nunmehr auf das Land in seinen Grenzen nach Oktober 1990. Die zuständige nationale Behörde hat Indizes für Deutschland in seinen neuen Grenzen auf der Basis 1991 = 100 berechnet. Eurostat hat diese Indizes auf 1990 = 100 umbasiert, wobei von der Annahme ausgegangen wurde, daß die Änderung der Agrarpreise zwischen 1990 und 1991 für Deutschland in seinen früheren Grenzen in etwa der Änderung der Preise für das gesamte Land entspricht.

AGRICULTURAL PRICE TRENDS IN THE EUROPEAN UNION IN THE SECOND QUARTER OF 1999

Main Results

The index of prices of agricultural products for the European Union (EU-15) declined in both nominal terms (-4.1%) and real terms (-5.5%) in the second quarter of 1999 relative to that quarter of the previous year. This decline accentuates the trend seen throughout 1998 and early 1999. The decrease in the overall output price index was due to crop products and especially animals and animal products. Marked declines were observed for all animals and animal products. The steepest price fall was seen for pigs for the fifth consecutive quarter. The real price index for crop products showed a more moderate decrease. Marked price declines for certain crops such as cereals were partially counterbalanced by price rises for other crops such as root crops.



Across member States (see graph) there were steep declines in the overall price index in real terms in the Netherlands (-13.4%), Denmark (-9.1%) and Ireland (-8.8%). In contrast, real output prices were unchanged in Finland and showed a moderate increase in Portugal (+1.3%).

The index of prices of the means of agricultural production, i.e. input price index, also declined for EU-15 in both nominal terms (-1.6%) and real terms (-2.8%). The price index for energy and lubricants was unchanged but price decreases were seen for all other inputs including the most important ones :- animal feedingstuffs and fertilizers. There was a steep price decline for animals for rearing and production. The change in the real input price index ranged from -6.8% in the Netherlands to +0.5% in Portugal. The agricultural terms of trade (output prices vs. input prices) declined significantly (-2.8%).

Output prices

Concerning producer prices of agricultural products (see Table 1), the decline in the real output price index overall, the moderate decrease for crop products, and the marked decline for animals and animal products, have already been noted.

For crop products, real prices declined overall (-2.9%) and price decreases were seen for seeds (-1.3%), cereals and rice (-5.1%), fresh vegetables (-6.5%), fruit (-7.4%), flowers and ornamental plants (-7.5%) and "other crop products" i.e. pulses, oilseeds etc. (-10.6%). However, price increases were seen for wine must or wine (+2.0%), root crops (+10.0%) and olives and olive oil (+11.7%). Changes in the price index for crop products across Member States (see Table 2) ranged from +17.8% in Sweden to -11.9% in the Netherlands.

For animals and animal products, the real price index overall declined sharply (-8.2%). Price decreases were seen for all groups of animals:- cattle excluding calves (-4.6%), calves (-5.2%), sheep and lambs (-9.0%), poultry (-9.5%), "other animals" i.e. horses, rabbits etc. (-9.5%) and especially pigs (-17.5%). Concerning animal products, there was a marked price decrease for milk, the most important product (-5.1%) and also for "other animal products" i.e. honey, wool, hides etc. (-11.3%) and eggs (-11.4%). The real price index for animals and animal products fell in all Member States, especially Denmark (-12.4%), Belgium (-13.3%) and the Netherlands (-15.0%).

Input prices

The index of purchase prices of the means of agricultural production (see Table 3) declined for EU-15 in both nominal terms (-1.6%) and real terms (-2.8%). This price decrease continued the downward trend in real agricultural input prices seen over previous quarters.

The real price index of goods and services for current consumption in agriculture declined (-3.6%). Price decreases were seen for almost all these current inputs, including fertilizers (-4.9%) and animal feedingstuffs (-7.2%). The marked price decline for animals for rearing and production, i.e. animal imports (-12.1%) reflects the steep price fall for animals for slaughter or export (-9.9%).

The real price index for goods and services contributing to agricultural investment declined slightly (-0.6%), as a result of small decreases in the prices of both machinery (-0.7%) and buildings (-0.3%).

Across Member States (see Table 4) there was a small increase in overall input prices in Portugal (+0.5%). Decreases were seen in all other countries, especially Spain (-5.6%) and the Netherlands (-6.8%).

Terms of trade

The agricultural terms of trade, calculated by dividing the real output price index by the real input price index, declined notable (-2.8%) for EU-15 in the second quarter of 1999. A decline in input prices was combined with a steeper decline in output prices. Thus the downward trend in the terms of trade seen over most of 1998 was resumed and accentuated.

Across Member States, the terms of trade decreased most steeply in Denmark (-6.4%), the Netherlands (-7.2%) and Ireland (-7.3%). Changes in the other twelve Member States ranged from -4.3% in Italy to +2.9% in Finland. The trend in the terms of trade mainly reflects trends in the output price index.

Change in Real Agricultural Terms of Trade

	(%)				
	II.98	III.98	IV.98	I.99	II.99
B	-1.3	-2.8	2.6	9.9	-3.5
DK	-10.8	-10.1	-13.8	-9.7	-6.4
D	-2.1	-2.2	-3.5	-4.6	-3.9
EL	-5.0	-2.4	5.9	3.3	-0.3
E	-1.5	-2.1	-1.4	5.1	1.6
F	2.9	2.2	1.7	0.5	-2.1
IRL	1.2	-0.1	-3.7	-5.0	-7.3
I	2.0	-0.2	-1.2	3.0	-4.3
L	1.3	3.1	3.0	-2.3	-0.7
NL	-3.7	-4.0	-2.6	-6.6	-7.2
A	-5.7	-6.3	-8.8	-5.3	-1.9
P	5.8	9.6	8.2	0.3	0.8
FIN	-0.3	2.5	2.7	3.9	2.9
S	-2.7	1.0	2.7	1.4	-1.0
UK	3.2	2.6	1.7	1.8	-3.7
EU-15	0.0	-0.5	-0.5	0.4	-2.8

Methodological notes

Type of index: The indices, from which the rates of change reported here were calculated, are Laspeyres type indices with base year 1990. That is, for the purposes of aggregation (over products or services within a Member State, and across Member States) the sub-indices were weighted by the values of sales or purchases in 1990. That year is also the reference year, i.e. 1990=100. For most items (exceptions being fruit and vegetables) the same weights are used for each month of the year.

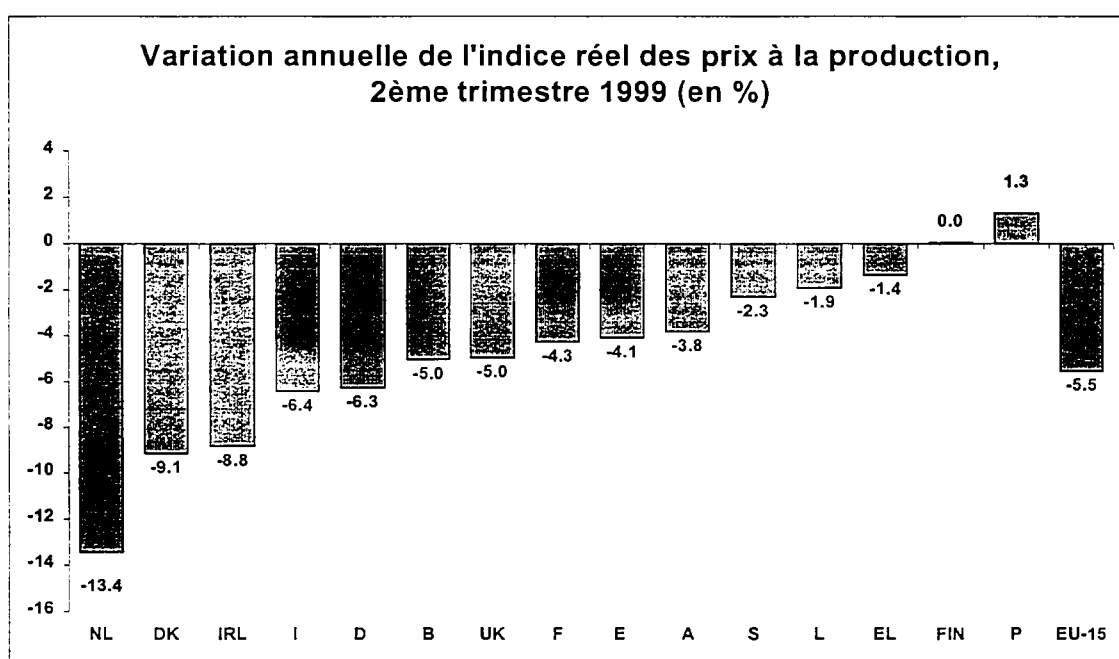
Deflation: The EU agricultural price indices, output and input, are available in Eurostat's New Cronos database (PRAG domain) in both nominal and deflated form. By using the deflated indices it is possible to avoid the distortions in the nominal price indices caused by different inflation rates in the Member States. The nominal agricultural price indices are deflated by means of the consumer price index for each Member State. The terms "deflated" and "real" are used synonymously in this report.

Germany: The output and input price indices for Germany now refer to that country in its boundaries following October 1990. The national authority has calculated indices for Germany in its new frontiers on the basis 1991=100. Eurostat has re-referenced these indices to 1990=100 on the assumption that the change in the agricultural prices from 1990 to 1991 for Germany in its previous frontiers approximates to the change for the whole country.

EVOLUTION DES PRIX AGRICOLES DANS L'UNION EUROPEENNE AU DEUXIEME TRIMESTRE DE 1999

Principaux résultats

L'indice des prix à la production des produits agricoles de l'Union européenne (EU-15) a baissé en termes nominaux (-4,1%) et en termes réels (-5,5%) au deuxième trimestre de 1999 par rapport au même trimestre de l'année précédente. Cette baisse accentue la tendance observée tout au long de l'année 1998 et au début de 1999. La diminution de l'indice global des prix des outputs est due aux produits végétaux et surtout aux animaux et produits animaux. Des baisses sensibles ont été observées pour tous les animaux et produits animaux. Pour le cinquième trimestre consécutif, la baisse des prix la plus sensible a affecté les porcs. L'indice réel des prix des produits végétaux a accusé une baisse plus modérée. Des baisses de prix sensibles de certains produits végétaux tels que les céréales ont été partiellement compensées par des hausses de prix d'autres produits végétaux tels que les plantes sarclées.



Parmi les Etats membres (voir graphique), des baisses marquées de l'indice réel global des prix ont été relevées aux Pays-Bas (-13,4%), au Danemark (-9,1%) et en Irlande (-8,8%). En revanche, l'indice réel des prix des outputs n'a pas varié en Finlande et a légèrement augmenté au Portugal (+1,3%).

L'indice des prix d'achat des moyens de production agricole, c'est-à-dire les prix des inputs, a également faibli dans l'EU-15 à la fois en termes nominaux (-1,6%) et en termes réels (-2,8%). Si l'indice des prix de l'énergie et des lubrifiants n'a pas varié, des baisses de prix ont été observées pour tous les autres inputs dont les plus importants: aliments pour animaux et engrais. On note une forte baisse des prix des animaux d'élevage et de production. La variation de l'indice réel des prix des inputs s'est échelonnée de -6,8% aux Pays-Bas à +0,5% au Portugal. Les termes de l'échange de l'agriculture (prix des outputs/prix des inputs) ont diminué sensiblement (-2,8%).

Prix des outputs

En ce qui concerne les prix à la production des produits agricoles (voir tableau 1), on a déjà noté le recul de l'indice global des prix réels des outputs, la progression modérée des produits végétaux et la chute marquée des animaux et des produits animaux.

Outputpreise

Was die Erzeugerpreise landwirtschaftlicher Produkte betrifft (siehe Tabelle 1), so wurde bereits auf den Rückgang des realen Gesamtoutputpreisindex, die mäßige Abnahme bei den pflanzlichen Erzeugnissen und den deutlichen Rückgang bei Tieren und tierischen Produkten hingewiesen.

Bei pflanzlichen Erzeugnissen sanken die realen Preise insgesamt um 2,9 %. Preisrückgänge wurden für Saatgut (-1,3 %), Getreide und Reis (-5,1 %), Frischgemüse (-6,5 %), Obst (-7,4 %), Blumen und Zierpflanzen (-7,5 %) sowie für „sonstige pflanzliche Erzeugnisse“ d. h. Hülsenfrüchte, Ölsaaten usw. (-10,6 %) beobachtet. Preisanstiege wurden hingegen für Weinmost und Wein (+2,0 %), Hackfrüchte (+10,0 %) sowie für Oliven und Olivenöl (+11,7 %) verzeichnet. In den Mitgliedstaaten reichten die Veränderungen des Preisindex für pflanzliche Erzeugnisse von +17,8 % in Schweden bis -11,9 % in den Niederlanden (siehe Tabelle 2).

Der reale Preisindex für Tiere und tierische Erzeugnisse verringerte sich insgesamt sehr stark (-8,2 %). Preisrückgänge wurden für alle Tierarten verzeichnet: Rinder ohne Kälber (-4,6 %), Kälber (-5,2 %), Schafe und Lämmer (-9,0 %), Geflügel (-9,5 %), „sonstige Tiere“ d. h. Pferde, Kaninchen usw. (-9,5 %) und vor allem Schweine (-17,5 %). Bei den tierischen Erzeugnissen kam es zu einem deutlichen Preisabfall bei Milch, dem wichtigsten Produkt (-5,1 %), aber auch bei "sonstigen tierischen Erzeugnissen", nämlich Honig, Wolle, Häute usw. (-11,3 %) und Eiern (-11,4 %). Der reale Preisindex für Tiere und tierische Erzeugnisse sank in allen Mitgliedstaaten, insbesondere in Dänemark (-12,4 %), Belgien (-13,3 %) und den Niederlanden (-15,0 %).

Inputpreise

Der Index der Einkaufspreise landwirtschaftlicher Betriebsmittel (siehe Tabelle 3) ging für EU 15 sowohl nominal (-1,6 %) als auch real (-2,8 %) zurück. Damit setzte sich der bei den realen landwirtschaftlichen Inputpreisen in den letzten Quartalen festgestellte Abwärtstrend fort.

Der reale Preisindex für Waren und Dienstleistungen des laufenden landwirtschaftlichen Verbrauchs ging zurück (-3,6 %). Fast alle entsprechenden Inputpositionen entwickelten sich rückläufig, einschließlich Düngemittel (-4,9 %) und Futtermittel (-7,2 %). Der starke Preisverfall bei importiertem Nutz- und Zuchtvieh (-12,1 %) spiegelt den steilen Fall der Preise für zur Schlachtung oder zum Export bestimmte Tiere wider (-9,9 %).

Der reale Preisindex für Waren und Dienstleistungen landwirtschaftlicher Investitionen ging infolge der leicht gesunkenen Preise für Maschinen (-0,7 %) und Gebäude (-0,3 %) etwas zurück (-0,6 %).

Was die einzelnen Mitgliedstaaten anbelangt (siehe Tabelle 4), so verzeichnete Portugal einen leichten Anstieg der Inputpreise insgesamt (+0,5 %). Alle anderen Länder, vor allem Spanien (-5,6 %) und die Niederlande (-6,8 %), wiesen eine rückläufige Entwicklung auf.

Variation des termes de l'échange de l'agriculture

(%)

	II.98	III.98	IV.98	I.99	II.99
B	-1.3	-2.8	2.6	9.9	-3.5
DK	-10.8	-10.1	-13.8	-9.7	-6.4
D	-2.1	-2.2	-3.5	-4.6	-3.9
EL	-5.0	-2.4	5.9	3.3	-0.3
E	-1.5	-2.1	-1.4	5.1	1.6
F	2.9	2.2	1.7	0.5	-2.1
IRL	1.2	-0.1	-3.7	-5.0	-7.3
I	2.0	-0.2	-1.2	3.0	-4.3
L	1.3	3.1	3.0	-2.3	-0.7
NL	-3.7	-4.0	-2.6	-6.6	-7.2
A	-5.7	-6.3	-8.8	-5.3	-1.9
P	5.8	9.6	8.2	0.3	0.8
FIN	-0.3	2.5	2.7	3.9	2.9
S	-2.7	1.0	2.7	1.4	-1.0
UK	3.2	2.6	1.7	1.8	-3.7
EU-15	0.0	-0.5	-0.5	0.4	-2.8

Notes méthodologiques

Type d'indice : Les indices à partir desquels les taux de variation présentés ici ont été calculés, sont de type laspeyres (l'année de base est 1990). Cela signifie qu'à des fins d'agrégation (au sein des produits ou services dans un Etat membre et entre Etats membres), les sous-indices ont été pondérés par la valeur des ventes ou des achats en 1990 qui est l'année de référence (1990 = 100). Les mêmes pondérations sont utilisées chaque mois de l'année pour la plupart des postes (sauf fruits et légumes).

Déflation : Les indices UE des prix agricoles (outputs et inputs) sont disponibles dans la base de données New Cronos d'Eurostat (domaine PRAG), à la fois en termes nominaux et déflatés. L'utilisation d'indices déflatés permet d'éliminer les distorsions entre les indices nominaux dues aux différences de taux d'inflation entre les Etats membres. Les indices nominaux des prix agricoles sont déflatés à l'aide de l'indice des prix à la consommation de chacun des Etats membres. Les termes "déflaté" et "réel" sont utilisés indifféremment dans le présent rapport.

Allemagne : Les indices des prix (outputs et inputs) de l'Allemagne se réfèrent aux limites territoriales de ce pays après octobre 1990. Les autorités nationales ont calculé des indices pour l'Allemagne dans ses nouvelles frontières sur la base 1991 = 100. Eurostat a recalculé ces indices sur la base 1990 = 100 en supposant que la variation des prix agricoles entre 1990 et 1991, pour l'Allemagne dans ses frontières antérieures, était proche de celle relevée dans l'ensemble du pays.

Tabelle 1 / Table 1 / Tableau 1

Index der Erzeugerpreise landwirtschaftlicher Produkte: Veränderungsrate für EU-15
Index of producer prices of agricultural products: Rates of change for EU-15
Indice des prix à la production des produits agricoles: Taux de variation pour EU-15

						(%)				
						II.1998	III.1998	IV.1998	I. 1999	II. 1999
NOMINALE INDIZES / NOMINAL INDICES / INDICES NOMINAUX										
0	INSGESAMT / TOTAL / TOTAL					-0.8	-2.6	-3.0	-1.6	-4.1
1	PFLANZLICHE ERZEUGNISSE / CROP PRODUCTS/ PRODUITS VEGETAUX					2.8	1.5	2.7	5.4	-1.4
11	Getreide und Reis / Cereals and rice / Céréales et riz					-4.9	-7.3	-7.1	-7.4	-3.8
12	Hackfrüchte / Root crops / Plantes sarclées					4.9	6.5	15.1	35.2	10.1
13	Obst / Fruit / Fruits					8.0	8.2	-1.5	7.8	-5.7
14	Frischgemüse / Fresh vegetables / Légumes frais					2.2	-1.9	8.1	12.0	-4.4
15	Weinmost oder Wein / Wine must and wine / Moût et vin					11.9	12.7	8.6	9.1	3.6
16	Oliven und Olivenöl / Olives and olive oil / Olives et huile d'olive					-15.1	-11.3	-7.7	7.5	12.9
17	Saatgut / Seeds / Semences					-1.5	4.5	6.5	4.9	0.2
18	Blumen, usw. / Flowers etc. / Fleurs etc.					2.0	4.6	5.6	-7.9	-6.1
19	Sonst. pflanzl. Erzeugnisse / Other crop prods. / Autres prods vég.					-2.3	-1.2	-3.8	-8.6	-7.8
2	TIERE UND TIERISCHE ERZEUGNISSE/ANIMALS AND ANIMAL PRODUCTS/ANIMAUX ET PRODUITS ANIMAUX					-4.3	-6.7	-8.6	-8.9	-7.0
21	Tiere / Animals / Animaux					-7.8	-11.8	-14.8	-12.8	-8.6
21A	Kälber / Calves / Veaux					9.6	2.3	3.4	1.6	-3.7
21B	Rinder ohne Kälber / Cattle excluding calves / Bovins sans veaux					4.4	2.8	-2.4	-3.9	-3.5
21C	Schweine / Pigs / Porcs					-25.6	-32.5	-36.9	-31.3	-16.4
21D	Schafe und Lämmer / Sheep and lambs / Moutons et agneaux					-0.7	-0.6	-9.9	-6.3	-6.8
21E	Geflügel / Poultry / Volailles					-1.5	-3.5	-5.1	-3.7	-8.0
21	Sonstige Tiere / Other animals / Autres animaux					4.8	1.4	-3.3	-6.8	-7.4
22	Milch / Milk / Lait					2.0	2.4	1.2	-2.0	-3.7
23	Eier / Eggs / Oeufs					-3.2	-6.0	-8.2	-9.7	-10.1
24	Sonst. tier. Erzeugnisse / Other animal prods. / Autres prods animaux					-10.9	-17.0	-12.6	-19.5	-10.3
DEFLATIONIERTE INDIZES / DEFLATED INDICES / INDICES DEFLATES										
0	INSGESAMT / TOTAL / TOTAL					-3.2	-4.3	-4.5	-3.2	-5.5
1	PFLANZLICHE ERZEUGNISSE / CROP PRODUCTS/ PRODUITS VEGETAUX					1.2	0.1	1.1	3.8	-2.9
11	Getreide und Reis / Cereals and rice / Céréales et riz					-7.5	-8.7	-8.3	-8.7	-5.1
12	Hackfrüchte / Root crops / Plantes sarclées					11.7	5.3	14.5	34.7	10.0
13	Obst / Fruit / Fruits					4.6	6.4	-4.0	5.9	-7.4
14	Frischgemüse / Fresh vegetables / Légumes frais					1.1	-3.6	5.6	10.8	-6.5
15	Weinmost oder Wein / Wine must and wine / Moût et vin					10.7	11.4	7.2	7.5	2.0
16	Oliven und Olivenöl / Olives and olive oil / Olives et huile d'olive					-16.1	-14.4	-10.0	5.6	11.7
17	Saatgut / Seeds / Semences					-3.4	3.2	5.4	3.4	-1.3
18	Blumen, usw. / Flowers etc. / Fleurs etc.					4.1	3.2	3.9	-9.4	-7.5
19	Sonst. pflanzl. Erzeugnisse / Other crop prods. / Autres prods vég.					-3.1	-3.3	-6.0	-11.6	-10.6
2	TIERE UND TIERISCHE ERZEUGNISSE/ANIMALS AND ANIMAL PRODUCTS/ANIMAUX ET PRODUITS ANIMAUX					-7.3	-8.2	-9.8	-10.2	-8.2
21	Tiere / Animals / Animaux					-11.4	-13.3	-16.1	-14.1	-9.9
21A	Kälber / Calves / Veaux					6.2	0.4	2.2	0.3	-5.2
21B	Rinder ohne Kälber / Cattle excluding calves / Bovins sans veaux					3.5	1.5	-3.5	-4.9	-4.6
21C	Schweine / Pigs / Porcs					-30.6	-33.8	-37.9	-32.4	-17.5
21D	Schafe und Lämmer / Sheep and lambs / Moutons et agneaux					-1.0	-3.0	-12.4	-8.8	-9.0
21E	Geflügel / Poultry / Volailles					-3.5	-4.9	-6.6	-4.9	-9.5
21	Sonstige Tiere / Other animals / Autres animaux					9.0	-1.3	-5.4	-9.2	-9.5
22	Milch / Milk / Lait					0.6	1.1	0.1	-3.2	-5.1
23	Eier / Eggs / Oeufs					-7.7	-8.2	-10.0	-11.2	-11.4
24	Sonst. tier. Erzeugnisse / Other animal prods. / Autres prods animaux					-11.5	-18.7	-13.9	-20.7	-11.3

Tabelle 2 / Table 2 / Tableau 2

Index der Erzeugerpreise landw. Erzeugnisse : Veränderungsraten im Ländervergleich
 Index of producer prices of agricultural products: Rates of change by Member State
 Indices des prix des produits agricoles : Taux de variation par Etat membre

(%)

	Insgesamt Total Total				Pflanzliche Erzeugnisse Crop Products Produits végétaux				Tiere und tier. Erzeugnisse Animals and anim. Products Animaux et prods. animaux			
	III.1998	IV.1998	I.1999	II.1999	III.1998	IV.1998	I.1999	II.1999	III.1998	IV.1998	I.1999	II.1999
NOMINALE INDIZES / NOMINAL INDICES / INDICES NOMINAUX												
B	-8.3	-3.2	5.5	-4.2	1.1	19.7	35.9	7.6	-13.5	-15.6	-12.4	-12.5
DK	-11.5	-14.9	-11.8	-7.5	-0.4	-3.5	-4.3	-2.0	-17.0	-20.6	-15.9	-10.8
D	-6.6	-8.4	-8.9	-5.8	3.3	-2.8	-2.2	-1.6	-10.8	-11.1	-12.2	-7.9
EL	0.0	6.1	4.0	0.8	-1.6	6.9	4.2	0.4	4.8	4.0	3.3	1.9
E	-3.2	-4.3	1.9	-2.0	0.6	2.2	10.7	2.3	-8.9	-15.1	-13.7	-9.4
F	-0.6	-1.9	-2.5	-3.8	3.2	1.3	1.4	-2.2	-4.2	-5.1	-6.7	-5.6
IRL	-0.7	-4.3	-5.2	-6.9	12.5	17.0	19.9	0.9	-2.5	-7.1	-8.6	-8.0
I	-1.7	-2.7	2.0	-5.1	0.0	-0.6	5.6	-4.1	-4.4	-5.9	-3.9	-6.7
L	-0.5	2.3	-3.3	-0.7	6.3	4.1	-3.2	-3.2	1.5	1.9	-3.3	-0.1
NL	-6.5	-5.5	-9.7	-11.7	3.8	8.2	-3.7	-10.1	-14.7	-18.1	-16.2	-13.3
A	-7.9	-11.5	-7.9	-3.6	-0.3	-4.3	-1.6	3.9	-10.1	-13.6	-9.9	-5.9
P	5.9	6.2	1.8	3.6	19.0	21.6	14.2	10.2	-7.7	-11.1	-13.3	-4.3
FIN	0.5	0.4	1.7	1.3	3.1	9.0	8.5	9.4	-0.6	-2.7	-1.1	-2.0
S	-1.3	-0.1	-0.9	-2.0	4.2	14.8	24.2	18.2	-3.1	-5.2	-9.8	-9.4
UK	0.0	0.0	0.9	-3.6	0.0	0.0	12.3	-3.8	0.0	0.0	-5.9	-3.5
EU-15	-3.8	-3.0	-1.6	-4.1	0.2	2.7	5.4	-1.4	-7.6	-8.6	-8.9	-7.0
DEFLATIONIERTE INDIZES / DEFLATED INDICES / INDICES DEFLATES												
B	-9.2	-3.8	4.3	-5.0	0.1	18.9	34.4	6.7	-14.3	-16.1	-13.4	-13.3
DK	-12.5	-15.8	-13.0	-9.1	-1.6	-4.5	-5.6	-3.8	-17.9	-21.5	-17.1	-12.4
D	-7.1	-8.8	-9.1	-6.3	2.6	-3.2	-2.5	-2.1	-11.4	-11.5	-12.4	-8.4
EL	-4.6	2.0	0.6	-1.4	-6.2	2.7	0.8	-1.7	0.0	-0.1	-0.1	-0.3
E	-5.0	-5.7	0.1	-4.1	-1.3	0.8	8.7	0.1	-10.7	-16.3	-15.3	-11.3
F	-1.2	-2.2	-2.9	-4.3	2.6	1.0	1.0	-2.7	-4.8	-5.4	-7.1	-6.0
IRL	-3.4	-6.4	-7.1	-8.8	9.5	14.4	17.4	-1.2	-5.1	-9.2	-10.5	-10.0
I	-3.7	-4.4	0.6	-6.4	-2.0	-2.3	4.1	-5.5	-6.3	-7.5	-5.2	-8.0
L	1.3	1.8	-3.2	-1.9	4.6	3.6	-3.1	-4.4	0.6	1.5	-3.2	-1.3
NL	-7.9	-6.9	-11.5	-13.4	2.3	6.7	-5.6	-11.9	-15.9	-19.2	-17.9	-15.0
A	-8.5	-12.0	-8.1	-3.8	-1.0	-4.8	-1.8	3.7	-10.7	-14.1	-10.1	-6.1
P	3.4	3.5	-0.9	1.3	16.2	18.4	11.2	7.7	-9.9	-13.4	-15.5	-6.5
FIN	-0.7	-0.5	1.0	0.0	1.9	8.0	7.7	8.0	-1.7	-3.6	-1.8	-3.3
S	-1.9	-0.2	-1.1	-2.3	3.6	14.8	23.9	17.8	-3.7	-5.3	-10.0	-9.6
UK	-1.4	-1.4	-0.6	-5.0	-1.4	-1.4	10.6	-5.1	-1.4	-1.3	-7.3	-4.8
EU-15	-4.3	-4.5	-3.2	-5.5	0.1	1.1	3.8	-2.9	-8.2	-9.8	-10.2	-8.2

Tabelle 3 / Table 3 / Tableau 3

Index der Einkaufspreise landwirtschaftlicher Betriebsmittel : Veränderungsdaten für EU-15
Index of purchase prices of the means of agricultural production: Rates of change for EU-15
Indice des prix d'achat des moyens de production agricole : Taux de variation pour EU-15

(%)

		II.1998	III.1998	IV.1998	I. 1999	II. 1999
NOMINALE INDIZES / NOMINAL INDICES / INDICES NOMINAUX						
00	INSGESAMT / TOTAL / TOTAL	-1.3	-2.3	-2.9	-2.4	-1.6
01	WAREN UND DIENSTLEISTUNGEN DES LAUFENDEN LANDWIRTSCHAFTLICHEN VERBRAUCHS/GOODS AND SERVICES CURRENTLY CONSUMED IN AGRICULTURE/ BIENS ET SERVICES DE CONSOMMATION COURANTE DE L'AGRICULTURE	-2.3	-3.6	-4.3	-3.7	-2.4
1	Saat- und Pflanzgut/Seeds/Semences	4.0	1.2	1.7	4.1	0.7
2	Nutz- und Zuchtvieh/Animals for rearing/Animaux d'élevage	-15.4	-17.4	-19.9	-19.8	-11.2
3	Energie und Schmierstoffe/Energy/Energie	-2.0	-5.8	-8.7	-6.1	1.4
4	Dünge- und Bodenverbesserungsmittel/Fertilizers/Engrais	-3.2	-2.6	-2.5	-3.4	-3.9
5	Pflanzenschutzmittel/Plant protection products/ Produits de protection des cultures	0.9	-0.7	-1.1	-0.5	-0.3
6	Futtermittel/Animal feedingstuffs/Aliments des animaux	-5.6	-7.2	-8.0	-7.5	-5.7
7	Material und Kleinwerkzeuge/Small tools/Petit outillage	1.2	1.8	1.1	0.7	-0.8
8	Instandhaltung und Reparatur von Geräten/Maintenance and repair of plant/ Entretien et réparation du matériel	2.4	2.0	1.2	1.8	0.8
9	Instandhaltung und Reparatur von Wirtschaftsgebäuden und sonst. Bauten/ Maintenance and repair of buildings/Entretien et réparation des bâtiments d'exploitation	1.5	1.3	1.2	0.9	0.4
10	Veterinärleistungen/Veterinary services/Services vétérinaires	1.4	1.8	1.6	1.2	0.5
11	Allgemeine Wirtschaftsausgaben/General expenses/Frais généraux	0.2	-0.5	-0.5	0.0	0.0
02	WAREN UND DIENSTLEISTUNGEN LANDWIRTSCHAFTLICHER INVESTITIONEN/GOODS AND SERVICES CONTRIBUTING TO AGRICULTURAL INVESTMENT/BIENS ET SERVICES CONCOURANT AUX INVESTISSEMENTS DE L'AGRICULTURE	1.4	1.1	1.0	1.1	0.6
12	Maschinen und andere Ausrüstungsgüter/Machinery/Machines	1.7	1.5	1.5	1.0	0.3
13	Bauten/Buildings/Ouvrages	0.9	0.5	0.3	1.2	1.1
DEFLATIONIERTE INDIZES / DEFLATED INDICES / INDICES DEFLATES						
00	INSGESAMT / TOTAL / TOTAL	-2.9	-3.8	-4.0	-3.6	-2.8
01	WAREN UND DIENSTLEISTUNGEN DES LAUFENDEN LANDWIRTSCHAFTLICHEN VERBRAUCHS/GOODS AND SERVICES CURRENTLY CONSUMED IN AGRICULTURE/ BIENS ET SERVICES DE CONSOMMATION COURANTE DE L'AGRICULTURE	-3.9	-5.0	-5.4	-4.9	-3.6
1	Saat- und Pflanzgut/Seeds/Semences	2.4	-0.2	0.7	2.8	-0.8
2	Nutz- und Zuchtvieh/Animals for rearing/Animaux d'élevage	-16.2	-18.9	-21.2	-20.9	-12.1
3	Energie und Schmierstoffe/Energy/Energie	-3.7	-7.4	-9.8	-7.2	0.0
4	Dünge- und Bodenverbesserungsmittel/Fertilizers/Engrais	-4.7	-3.8	-3.4	-4.3	-4.9
5	Pflanzenschutzmittel/Plant protection products/ Produits de protection des cultures	-0.8	-2.2	-2.3	-1.7	-1.4
6	Futtermittel/Animal feedingstuffs/Aliments des animaux	-7.3	-8.7	-9.4	-9.0	-7.2
7	Material und Kleinwerkzeuge/Small tools/Petit outillage	-0.6	0.1	-0.3	-0.9	-2.2
8	Instandhaltung und Reparatur von Geräten/Maintenance and repair of plant/ Entretien et réparation du matériel	0.8	0.7	0.3	0.7	-0.2
9	Instandhaltung und Reparatur von Wirtschaftsgebäuden und sonst. Bauten/ Maintenance and repair of buildings/Entretien et réparation des bâtiments d'exploitation	0.0	0.0	0.1	-0.2	-0.8
10	Veterinärleistungen/Veterinary services/Services vétérinaires	0.2	0.6	0.6	0.3	-0.5
11	Allgemeine Wirtschaftsausgaben/General expenses/Frais généraux	-1.1	-1.5	-1.3	-1.0	-1.1
02	WAREN UND DIENSTLEISTUNGEN LANDWIRTSCHAFTLICHER INVESTITIONEN/GOODS AND SERVICES CONTRIBUTING TO AGRICULTURAL INVESTMENT/BIENS ET SERVICES CONCOURANT AUX INVESTISSEMENTS DE L'AGRICULTURE	-0.3	-0.5	-0.2	-0.1	-0.6
12	Maschinen und andere Ausrüstungsgüter/Machinery/Machines	0.1	0.1	0.3	-0.1	-0.7
13	Bauten/Buildings/Ouvrages	-0.9	-1.3	-1.1	-0.2	-0.3

Tabelle 4 / Table 4 / Tableau 4

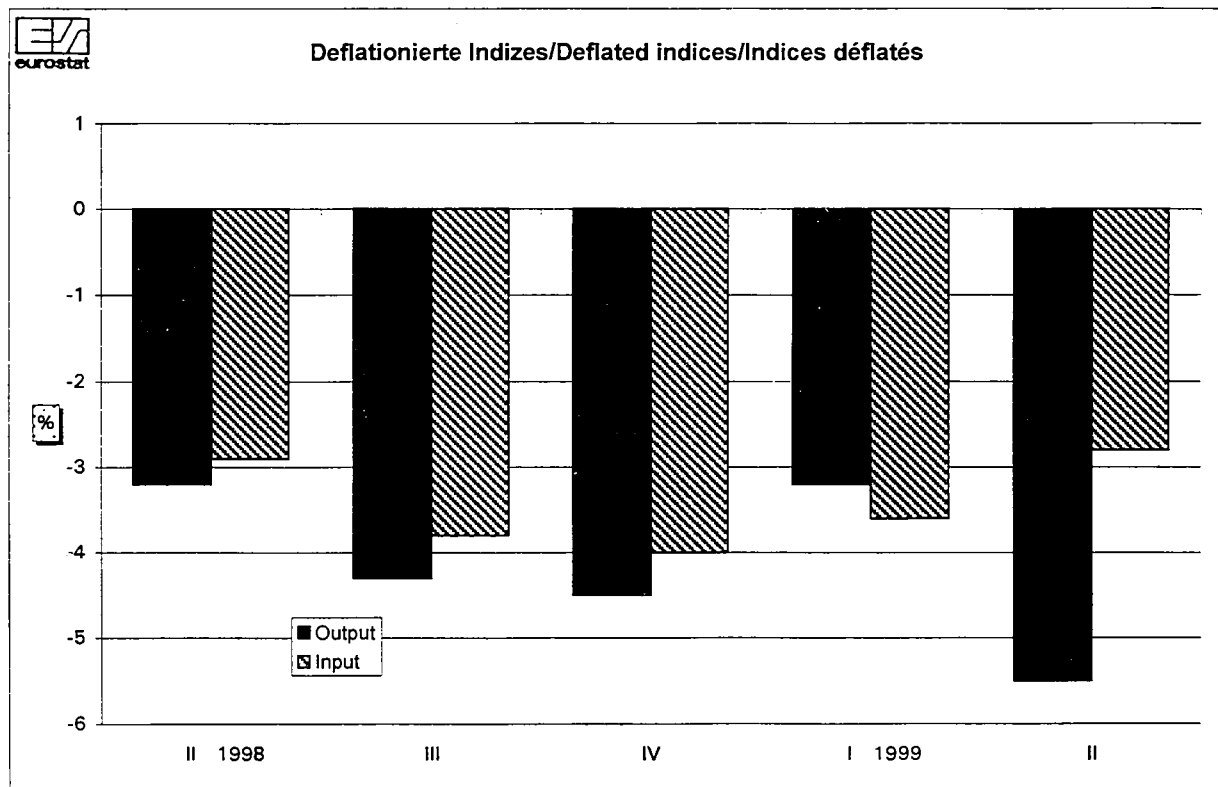
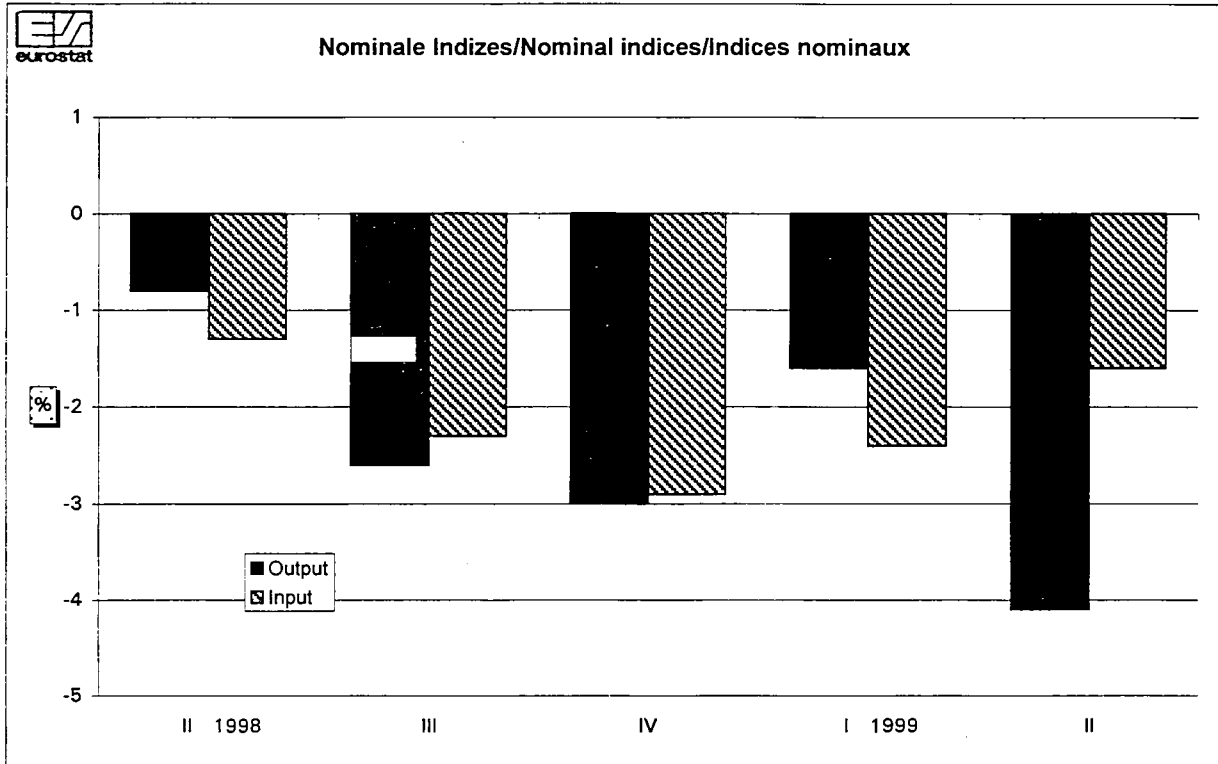
Index der Einkaufspreise landw. Betriebsmittel : Veränderungsrate im Ländervergleich
 Index of purchase prices of the means of agric. production : Rates of change by Member State
 Indices des prix d'achat des moyens de prodn. agricole : Taux de variation par Etat membre

(%)

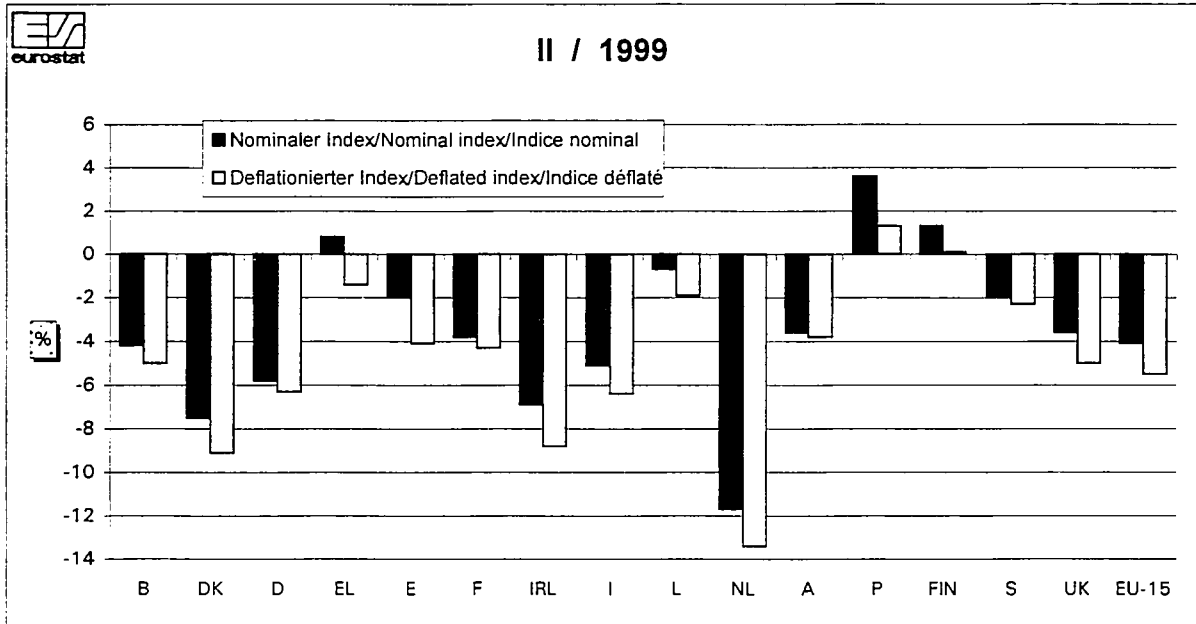
	Insgesamt Total Total				Verbrauchsgüter Consumption goods Biens de consommation				Investitionsgüter Investment goods Biens d'investissement			
	III.1998	IV.1998	I. 1999	II. 1999	III.1998	IV.1998	I. 1999	II. 1999	III.1998	IV.1998	I. 1999	II. 1999
	NOMINALE INDIZES / NOMINAL INDICES / INDICES NOMINAUX											
B	-5.7	-5.6	-4.0	-0.8	-6.9	-6.9	-5.0	-1.1	2.2	2.4	1.6	1.4
DK	-1.5	-1.3	-2.3	-1.2	-2.5	-2.3	-3.2	-1.6	2.2	2.4	1.0	0.2
D	-4.5	-5.2	-4.5	-2.0	-6.1	-7.2	-6.3	-3.0	0.5	0.7	0.7	0.8
EL	2.4	0.2	0.7	1.1	1.2	-1.5	-0.4	1.1	6.6	6.0	4.1	1.2
E	-1.1	-2.9	-3.1	-3.5	-2.1	-4.2	-3.8	-3.9	3.7	3.5	0.4	-1.4
F	-2.7	-3.6	-3.1	-1.7	-3.6	-4.6	-4.1	-2.4	0.6	0.5	0.9	0.9
IRL	-0.6	-0.6	-0.2	0.4	-2.0	-1.8	-1.2	0.1	3.6	3.0	2.7	1.5
I	-1.5	-1.6	-1.0	-0.9	-3.2	-3.3	-3.3	-2.7	0.2	0.0	1.1	0.8
L	-0.8	-0.7	-1.0	0.0	-2.6	-2.6	-3.2	-1.4	1.5	1.7	1.7	1.6
NL	-2.6	-3.0	-3.3	-4.9	-3.5	-4.1	-4.6	-6.6	0.0	0.0	0.2	0.2
A	-1.7	-2.9	-2.8	-1.7	-4.0	-6.0	-5.8	-3.9	1.4	1.1	1.1	0.9
P	-3.4	-1.8	1.5	2.8	-4.8	-2.9	1.7	3.6	1.5	2.0	0.8	0.3
FIN	-1.9	-2.3	-2.1	-1.6	-3.3	-3.9	-4.0	-3.3	0.8	1.1	1.6	1.8
S	-2.2	-2.7	-2.2	-1.0	-3.3	-3.8	-3.1	-1.6	1.3	0.9	0.6	0.6
UK	-2.5	-1.7	-0.8	0.1	-3.3	-2.4	-1.2	-0.1	2.2	2.0	1.3	1.0
EU-15	-2.2	-2.9	-2.4	-1.6	-3.5	-4.3	-3.7	-2.4	1.1	1.0	1.1	0.6
DEFLATIONIERTE INDIZES / DEFLATED INDICES / INDICES DEFLATES												
B	-12.0	-6.2	-5.1	-1.6	-14.3	-7.5	-6.0	-2.0	3.4	1.7	0.5	0.6
DK	-8.5	-2.4	-3.6	-3.0	-10.8	-3.3	-4.5	-3.3	1.6	1.4	-0.4	-1.6
D	-5.1	-5.5	-4.8	-2.5	-6.7	-7.5	-6.6	-3.5	-0.2	0.3	0.4	0.3
EL	-7.6	-3.7	-2.6	-1.1	-8.4	-5.4	-3.6	-1.1	-4.8	1.9	0.7	-1.0
E	-8.8	-4.3	-4.8	-5.6	-10.2	-5.6	-5.5	-6.0	-1.8	2.0	-1.4	-3.5
F	-6.0	-3.9	-3.5	-2.2	-7.6	-4.9	-4.4	-2.9	0.8	0.2	0.5	0.4
IRL	-7.5	-2.8	-2.3	-1.7	-11.0	-4.0	-3.3	-2.0	4.4	0.7	0.6	-0.6
I	-5.1	-3.2	-2.4	-2.3	-9.5	-4.9	-4.7	-4.0	-0.7	-1.7	-0.3	-0.6
L	-6.3	-1.2	-0.9	-1.3	-9.9	-3.0	-3.1	-2.6	-1.5	1.2	1.7	0.4
NL	-10.0	-4.4	-5.3	-6.8	-12.0	-5.5	-6.5	-8.5	-4.1	-1.4	-1.8	-1.8
A	-6.2	-3.5	-3.0	-2.0	-11.4	-6.5	-6.0	-4.1	1.2	0.6	0.8	0.7
P	-24.2	-4.4	-1.2	0.5	-30.1	-5.4	-1.0	1.2	6.8	-0.6	-1.9	-2.0
FIN	-18.1	-3.1	-2.9	-2.8	-20.8	-4.8	-4.7	-4.5	-12.5	0.2	0.8	0.5
S	-3.3	-2.7	-2.4	-1.4	-5.2	-3.9	-3.3	-1.9	2.9	0.8	0.4	0.2
UK	-6.2	-3.0	-2.3	-1.3	-7.6	-3.7	-2.7	-1.5	2.0	0.6	-0.2	-0.4
EU-15	-3.4	-4.0	-3.6	-2.8	-4.6	-5.4	-4.9	-3.6	-0.3	-0.2	-0.1	-0.6

Veränderungsraten der EU-Agrarpreisindizes
 Rates of change of the EU agricultural price indices
 Taux de variation des indices UE des prix agricoles

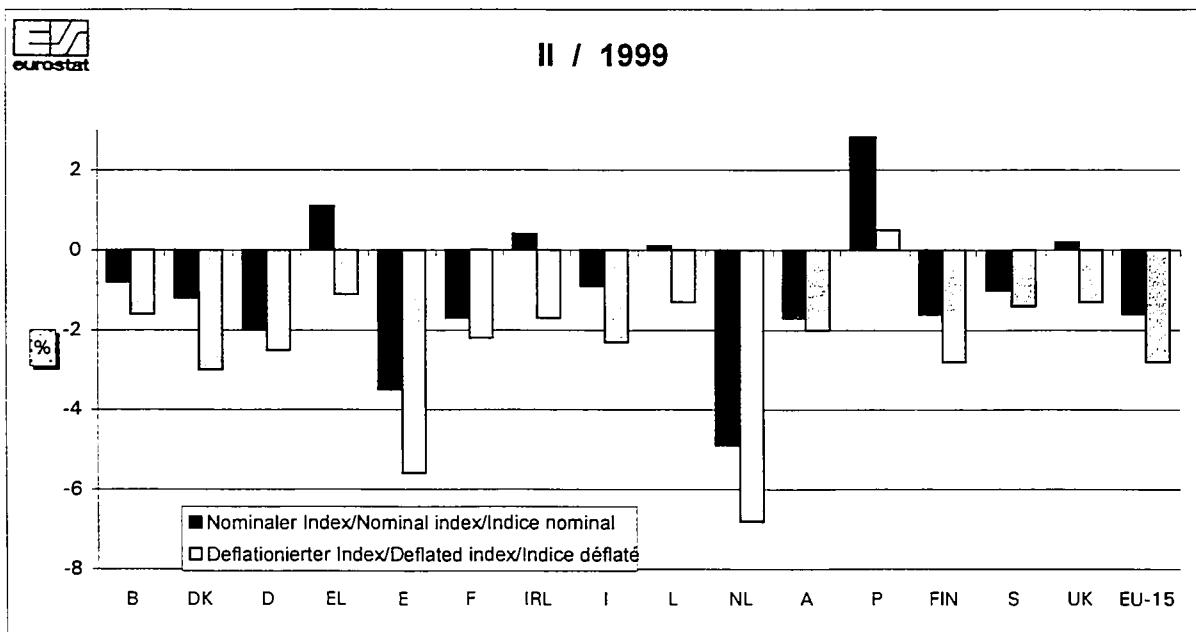
EU - 15



**EU-Index der Erzeugerpreise landwirtschaftlicher Produkte:
Veränderungsraten der Preisindizes je Mitgliedstaat**
**EU Index of producer prices of agricultural products:
Rates of change of the price indices by Member State**
**Indice UE des prix à la production des produits agricoles:
Taux de variation des indices des prix des Etats membres**



**EU-Index der Einkaufspreise landwirtschaftlicher Betriebsmittel:
Veränderungsraten der Preisindizes je Mitgliedstaat**
**EU Index of purchase prices of the means of agricultural production:
Rates of change of the price indices by Member State**
**Indice UE des prix d'achat des moyens de production agricole:
Taux de variation des indices des prix des Etats membres**



**Monatliche EU-Indizes der Erzeugerpreise
landwirtschaftlicher Produkte**

**Monthly EU indices of producer prices
of agricultural products**

**Indices UE mensuels des prix à la production
des produits agricoles**

Nominale Indizes

Nominal indices

Indices nominaux

NOMINALE PREISINDIZES / NOMINAL PRICE INDICES / INDICES DES PRIX NOMINAUX

1990 = 100 (ohne MwSt / excluding VAT / TVA exclue)



BELGIQUE / BELGIE

			BELGIQUE / BELGIE													
			1998										1999			
			jun	jul	aug	sep	oct	nov	dec	jan	feb	mar	apr	mai	jun	
0	INSGESAMT	TOTAL	TOTAL	88,4	86,0	86,0	84,4	84,4	88,3	95,6	95,4	93,4	93,8	87,0	89,2	79,0
(0)	INSGESAMT (ohne Obst und Gemüse)	TOTAL (excl. fruit and vegetables)	TOTAL (sans fruits et légumes)	88,1	84,3	84,7	83,6	81,7	86,0	93,0	91,4	88,7	89,5	85,0	85,4	78,5
1	PFLANZLICHE ERZEUGNISSE	CROP PRODUCTS	PRODUITS VEGETAUX	99,8	94,8	93,2	89,6	93,7	109,4	119,8	126,6	122,8	123,5	111,9	118,0	97,0
(1)	PFLANZLICHE ERZEUGNISSE (ohne Obst und Gemüse)	CROP PRODUCTS(excl. fruit and vegetables)	PRODUITS VEGETAUX (sans fruits et légumes)	107,8	94,8	93,4	90,3	89,6	117,0	128,5	134,5	126,6	129,6	123,4	125,5	109,4
11	Getreide und Reis	Cereals and rice	Céréales et riz	65,2	62,7	60,0	61,3	63,0	64,1	63,7	62,5	62,0	62,3	65,1	66,8	66,1
11A	Weichweizen	Soft wheat	Blé tendre	64,4	64,1	59,5	60,4	61,7	62,7	62,0	60,6	59,9	60,1	63,0	64,9	65,2
11B	Hartweizen	Durum wheat	Blé dur	-	-	-	-	-	-	-	-	-	-	-	-	-
11C	Futtergerste	Feeding barley	Orge fourragère	67,9	58,0	61,9	64,6	67,6	69,4	69,6	69,4	69,7	70,1	72,7	73,6	69,6
11D	Braugerste	Malling barley	Orge de brasserie	-	-	-	-	-	-	-	-	-	-	-	-	-
11E	Hafer	Oats	Avoine	65,2	64,0	62,5	63,2	62,3	62,3	62,2	62,5	64,2	64,7	64,9	66,4	67,1
11F	Körnermais	Grain-maize	Maïs-grain	-	-	-	-	-	-	-	-	-	-	-	-	-
11G	Rohreis	Paddy rice	Riz non décortiqué	-	-	-	-	-	-	-	-	-	-	-	-	-
11H	Sonstiges Getreide	Others	Autres	62,0	61,2	57,1	56,7	60,2	61,5	61,1	58,9	57,7	58,5	61,8	63,8	63,7
12	Hackfrüchte	Root crops	Plantes sarclées	133,2	97,0	99,8	94,4	109,2	139,7	169,9	187,8	175,6	186,3	180,7	161,3	126,6
12A	Speisekartoffeln	Potatoes for consumption	Pommes de terre de consommation	187,9	92,0	99,3	85,0	109,4	190,0	269,9	317,3	284,9	313,2	298,4	247,1	155,2
12A1	Frühkartoffeln	Early potatoes	Pommes de terre hâtives	187,9	92,0	-	-	-	-	-	-	-	-	-	-	155,2
12A2	Übrige Kartoffeln (Lager)	Main-crop potatoes	Autres pommes de terre	-	-	99,3	85,0	109,4	190,0	269,9	317,3	284,9	313,2	298,4	247,1	-
12B	Zuckerrüben	Sugar beet	Betteraves sucrières	100,3	100,3	100,3	100,3	109,5	109,5	109,5	109,5	109,5	109,5	109,5	109,5	109,5
12C	Sonstige Hackfrüchte	Others	Autres	86,3	86,3	86,3	86,3	86,3	86,3	86,3	86,3	86,3	86,3	86,3	86,3	86,3
13	Obst	Fruit	Fruits	94,6	153,1	141,1	73,5	56,1	58,9	65,7	62,8	64,0	61,0	65,3	101,3	84,8
13A	Frischobst	Fresh fruit	Fruits frais	94,6	153,1	141,1	73,5	56,1	58,9	65,7	62,8	64,0	61,0	65,3	101,3	84,8
13B	Trockenfrüchte	Nuts and dried fruit	Fruits secs	-	-	-	-	-	-	-	-	-	-	-	-	-
13B1	Nüsse	Nuts	Fruits à coque	-	-	-	-	-	-	-	-	-	-	-	-	-
13B2	Getrocknetes Obst	Dried fruit	Fruits séchés	-	-	-	-	-	-	-	-	-	-	-	-	-
14	Früschgemüse	Fresh vegetables	Légumes frais	88,3	75,6	77,2	93,8	112,9	113,3	123,3	134,3	135,8	133,9	108,3	111,0	80,6
15	Weinmost/Wein	Wine must/Wine	Mout/Vin	-	-	-	-	-	-	-	-	-	-	-	-	-
15A	Weinmost	Wine must	Mout	-	-	-	-	-	-	-	-	-	-	-	-	-
15B	Wein	Wine	Vin	-	-	-	-	-	-	-	-	-	-	-	-	-
15B1	Tafelwein	Table wine	Vin de table	-	-	-	-	-	-	-	-	-	-	-	-	-
15B2	Qualitätswein	Quality wine	Vin de qualité	-	-	-	-	-	-	-	-	-	-	-	-	-
16	Oliven und Olivenöl	Olives and olive oil	Olives et huile d'olives	-	-	-	-	-	-	-	-	-	-	-	-	-
17	Saatgut	Seeds	Semences	106,0	106,0	106,0	106,0	109,0	109,0	109,0	109,0	109,0	109,0	109,0	109,0	109,0
18	Blumen, Zierpflanzen und Baumschulerzeugnisse	Flowers, ornamental plants and tree-nursery products	Fleurs, plantes ornementales et produits de pépinière	110,1	114,3	109,4	105,3	83,4	130,5	130,6	128,2	118,5	115,2	100,8	129,2	121,0
19	Sonstige pflanzliche Erzeugnisse	Other crop products	Autres produits végétaux	94,6	95,0	88,8	89,8	97,3	99,8	100,1	105,2	105,0	104,9	103,5	100,8	99,6
19A	Hülsenfrüchte	Pulses	Légumes secs	39,6	39,6	39,6	39,6	39,6	39,6	39,6	39,6	39,6	39,6	39,6	39,6	39,6
19B	Ölsaaten	Oilseeds	Graines oléagineuses	53,7	53,7	53,7	53,7	53,7	53,7	53,7	53,7	53,7	53,7	53,7	53,7	53,7
19C	Rohlabak	Raw tobacco	Tabac brut	110,1	110,1	110,1	110,1	110,1	110,1	110,1	110,1	110,1	110,1	110,1	110,1	110,1
19D	Baumwolle	Cotton	Coton	-	-	-	-	-	-	-	-	-	-	-	-	-
19E	Sonstige	Others	Autres	102,8	103,3	95,0	96,2	106,5	109,8	110,1	117,0	116,7	116,6	114,7	111,1	109,5

NOMINALE PREISINDIZES / NOMINAL PRICE INDICES / INDICES DES PRIX NOMINAUX

1990 = 100 (ohne MwSt / excluding VAT / TVA exclue)



BELGIQUE / BELGIE

				1998								1999				
				jun	jul	aug	sep	oct	nov	dec	jan	feb	mar	apr	mai	jun
2	TIERE UND TIERISCHE ERZEUGNISSE	ANIMALS AND ANIMAL PRODUCTS	ANIMAUX ET PRODUITS ANIMAUX	81,9	81,0	82,0	81,5	79,2	76,3	81,9	77,8	76,8	76,9	72,9	72,8	68,8
21	Tiere (zur Schlachtung und für den Export)	Animals (for slaughter and export)	Animaux (boucherie et exportation)	81,2	79,5	78,6	75,0	70,1	65,6	72,8	69,5	69,7	72,2	69,8	73,1	85,7
21A	Kälber	Calves	Veaux	96,2	96,8	95,7	96,8	98,5	98,3	107,5	109,8	104,8	102,3	96,1	95,5	96,9
21B	Rinder ohne Kälber	Cattle excluding calves	Bovins sans veaux	85,1	85,7	86,6	83,2	82,1	79,6	80,1	79,4	78,5	79,1	79,5	82,4	77,3
21C	Schweine	Pigs	Porcs	74,6	69,5	66,8	63,0	55,8	49,6	60,8	52,0	55,1	60,9	58,4	62,8	53,1
21D	Schafe und Lämmer	Sheep and lambs	Moutons et agneaux	97,9	97,9	91,5	89,0	85,8	79,6	72,2	71,9	69,9	78,1	87,8	81,5	81,5
21E	Geflügel	Poultry	Volailles	87,0	94,6	96,8	83,7	66,2	55,9	67,8	82,4	76,0	71,3	58,8	65,5	49,7
21E1	Masthähnchen	Chickens	Poulets	88,9	96,6	98,8	85,0	66,7	56,8	68,6	84,0	76,9	72,6	60,0	67,1	51,2
21E2	Sonstiges Geflügel	Other poultry	Autres volailles	30,3	36,8	39,4	47,0	51,1	30,1	43,4	36,8	49,9	33,4	24,6	20,2	7,1
21F	Sonstige Tiere	Other animals	Autres animaux	74,1	71,9	78,5	96,1	109,0	102,9	99,5	91,5	86,6	86,9	84,3	77,2	71,8
22	Milch	Milk	Lait	88,5	88,7	96,3	103,0	108,8	109,7	109,5	105,3	100,7	92,8	87,3	77,2	62,8
22A	Kuhmilch	Cow's milk	Lait de vache	88,5	88,7	96,3	103,0	108,8	109,7	109,5	105,3	100,7	92,8	87,3	77,2	82,6
22B	Sonstige Milch	Other milk	Autres laits	-	-	-	-	-	-	-	-	-	-	-	-	-
23	Eier	Eggs	Oeufs	55,7	60,9	56,8	69,1	63,8	67,8	78,8	60,6	60,1	66,1	46,3	42,1	41,0
24	Sonstige tierische Erzeugnisse	Other animal products	Autres produits animaux	125,0	125,0	125,0	125,0	125,0	125,0	125,0	125,0	125,0	125,0	125,0	125,0	125,0

NOMINALE PREISINDIZES / NOMINAL PRICE INDICES / INDICES DES PRIX NOMINAUX

1990 = 100 (ohne MwSt / excluding VAT / TVA exclue)



DANMARK

				1998							1999					
				Jun	Jul	aug	sep	oct	nov	dec	Jan	feb	mar	apr	mai	Jun
2	TIERE UND TIERISCHE ERZEUGNISSE	ANIMALS AND ANIMAL PRODUCTS	ANIMAUX ET PRODUITS ANIMAUX	77,6	76,2	75,5	73,9	71,6	68,9	68,8	68,5	67,0	69,2	69,3	69,3	72,8
21	Tiere (zur Schlachtung und für den Export)	Animals (for slaughter and export)	Animaux (boucherie et exportation)	67,7	65,4	64,3	61,8	58,2	53,8	53,6	53,1	52,3	55,8	56,4	56,4	62,1
21A	Kälber	Calves	Veaux	74,2	74,2	75,8	77,3	74,6	73,8	73,8	73,8	73,8	73,3	72,4	70,9	70,6
21B	Rinder ohne Kälber	Cattle excluding calves	Bovins sans veaux	77,2	77,2	77,3	76,8	71,2	68,2	67,7	66,2	66,7	67,7	67,2	66,8	67,2
21C	Schweine	Pigs	Porcs	63,3	60,2	58,6	55,5	52,3	47,6	47,5	47,2	46,0	50,5	51,4	51,5	59,2
21D	Schafe und Lämmer	Sheep and lambs	Moutons et agneaux	120,5	113,1	109,8	106,7	94,3	91,4	85,2	85,2	89,2	97,8	105,6	109,0	109,1
21E	Geflügel	Poultry	Volailles	90,4	90,4	89,7	86,9	86,7	81,2	81,2	81,2	81,2	81,2	81,2	81,2	81,0
21E1	Masthähnchen	Chickens	Poulets	90,4	90,4	89,7	86,9	86,7	81,2	81,2	81,2	81,2	81,2	81,2	81,2	81,0
21E2	Sonstiges Geflügel	Other poultry	Autres volailles	90,4	90,4	89,7	86,9	86,7	81,2	81,2	81,2	81,2	81,2	81,2	81,2	81,0
21F	Sonstige Tiere	Other animals	Autres animaux	74,4	74,4	74,4	74,4	74,4	70,5	70,5	68,2	68,2	68,2	68,2	68,2	68,2
22	Milch	Milk	Lait	92,0	92,0	92,0	92,0	91,7	91,7	91,7	91,7	89,0	89,0	89,0	89,0	89,0
22A	Kuhmilch	Cow's milk	Lait de vache	92,0	92,0	92,0	92,0	91,7	91,7	91,7	91,7	89,0	89,0	89,0	89,0	89,0
22B	Sonstige Milch	Other milk	Autres laits	-	-	-	-	-	-	-	-	-	-	-	-	-
23	Eier	Eggs	Oeufs	121,1	117,2	117,2	117,2	114,7	114,7	114,7	117,3	117,3	117,3	105,4	105,4	105,4
24	Sonstige tierische Erzeugnisse	Other animal products	Autres produits animaux	77,2	77,2	77,3	76,8	71,2	68,2	67,7	66,2	66,7	67,7	67,2	66,8	67,2

NOMINALE PREISINDIZES / NOMINAL PRICE INDICES / INDICES DES PRIX NOMINAUX

1990 = 100 (ohne MwSt / excluding VAT / TVA exclue)



DEUTSCHLAND

			1998						1999						
			jun	jul	aug	sep	oct	nov	dec	jan	feb	mar	apr	mai	jun
0	INSGESAMT	TOTAL	90,2	89,0	87,5	86,8	84,6	84,1	87,8	84,9	85,5	86,1	85,0	85,4	86,1
(0)	INSGESAMT (ohne Obst und Gemüse)	TOTAL (excl. fruit and vegetables)	90,6	89,3	87,9	86,9	84,7	84,2	87,9	84,8	85,4	85,7	84,7	84,9	86,2
1	PFLANZLICHE ERZEUGNISSE	CROP PRODUCTS	91,1	89,3	86,0	86,9	84,7	86,6	89,6	90,5	90,2	91,0	90,9	91,5	88,1
(1)	PFLANZLICHE ERZEUGNISSE (ohne Obst und Gemüse)	CROP PRODUCTS(excl. fruit and vegetables)	92,4	90,1	87,1	87,2	85,1	87,2	90,1	90,9	90,5	90,5	90,7	90,9	88,7
11	Getreide und Reis	Cereals and rice	79,5	76,6	71,6	70,9	71,8	73,3	74,4	75,2	75,6	76,2	77,1	78,4	78,1
11A	Weichweizen	Soft wheat	81,3	79,5	72,1	71,0	71,8	73,2	74,3	75,0	75,4	75,9	77,0	78,8	78,4
11B	Hartweizen	Durum wheat	71,2	70,1	63,9	64,4	65,8	66,0	66,0	65,9	66,1	66,0	66,2	66,2	66,0
11C	Futtergerste	Feeding barley	79,8	73,4	70,7	70,5	72,1	74,6	76,1	77,4	78,0	79,0	80,2	81,4	80,7
11D	Braugerste	Malling barley	75,4	73,6	73,3	73,7	74,6	75,2	75,3	75,5	75,0	74,8	74,6	74,3	74,0
11E	Hafer	Oats	74,2	71,3	66,5	65,9	66,5	67,8	69,2	70,6	72,7	74,9	77,3	78,5	79,3
11F	Körnermais	Grain-maize	65,9	66,3	66,9	66,8	61,7	63,0	64,4	63,8	64,9	66,5	67,0	67,8	68,0
11G	Rohreis	Paddy rice	-	-	-	-	-	-	-	-	-	-	-	-	-
11H	Sonstiges Getreide	Others	81,0	78,6	70,8	70,1	71,6	73,5	74,7	76,0	76,5	77,5	78,6	79,8	80,0
12	Hackfrüchte	Root crops	100,2	97,1	93,8	95,0	96,4	102,3	112,6	114,9	114,6	114,9	114,6	114,1	105,2
12A	Speisekartoffeln	Potatoes for consumption	106,8	96,8	86,0	89,9	94,3	113,6	146,8	157,4	156,3	157,5	156,4	154,8	126,0
12A1	Frühkartoffeln	Early potatoes	106,8	96,8	86,0	-	-	-	-	-	-	-	-	-	126,0
12A2	Übrige Kartoffeln (Lager)	Main-crop potatoes	-	-	-	89,9	94,3	113,6	146,8	157,4	156,3	157,5	156,4	154,8	-
12B	Zuckerrüben	Sugar beet	100,4	100,4	100,4	100,4	100,4	100,4	100,4	99,0	99,0	99,0	99,0	99,0	99,0
12C	Sonstige Hackfrüchte	Others	70,9	70,9	70,9	70,9	70,9	70,9	70,9	70,0	70,0	70,0	70,0	70,0	70,0
13	Obst	Fruit	69,0	76,8	71,5	83,4	74,5	73,9	73,9	74,3	74,5	75,2	75,7	81,0	62,8
13A	Frischobst	Fresh fruit	69,0	76,8	71,5	83,4	74,5	73,9	73,9	74,3	74,5	75,2	75,7	81,0	62,8
13B	Trockenfrüchte	Nuts and dried fruit	-	-	-	-	-	-	-	-	-	-	-	-	-
13B1	Nüsse	Nuts	-	-	-	-	-	-	-	-	-	-	-	-	-
13B2	Getrocknetes Obst	Dried fruit	-	-	-	-	-	-	-	-	-	-	-	-	-
14	Frischgemüse	Fresh vegetables	93,9	89,9	85,2	84,8	88,7	90,6	97,5	100,0	100,7	111,7	107,5	110,2	102,8
15	Weinmost/Wein	Wine must/Wine	141,3	141,3	141,3	141,3	103,6	103,6	103,6	103,6	103,6	103,6	103,6	103,6	103,6
15A	Weinmost	Wine must	141,3	141,3	141,3	141,3	103,6	103,6	103,6	103,6	103,6	103,6	103,6	103,6	103,6
15B	Wein	Wine	-	-	-	-	-	-	-	-	-	-	-	-	-
15B1	Tafelwein	Table wine	-	-	-	-	-	-	-	-	-	-	-	-	-
15B2	Qualitätswein	Quality wine	-	-	-	-	-	-	-	-	-	-	-	-	-
16	Oliven und Olivenöl	Olives and olive oil	-	-	-	-	-	-	-	-	-	-	-	-	-
17	Saatgut	Seeds	91,8	91,5	90,2	89,5	89,2	88,8	88,8	89,1	89,2	89,7	89,4	90,0	90,6
18	Blumen, Zierpflanzen und Baumschulerzeugnisse	Flowers, ornamental plants and tree-nursery products	104,9	103,9	103,9	105,0	106,8	108,0	109,4	109,9	109,1	108,3	107,8	106,9	106,4
19	Sonstige pflanzliche Erzeugnisse	Other crop products	71,9	69,2	67,5	67,3	66,4	66,9	67,5	66,8	63,5	61,9	61,9	60,8	60,2
19A	Hülsenfrüchte	Pulses	56,0	53,1	50,6	48,6	47,3	47,4	47,4	48,0	46,9	46,9	46,8	47,0	47,0
19B	Ölsaaten	Oilseeds	65,6	62,3	60,0	59,5	58,4	59,0	59,7	58,3	54,0	51,9	51,9	50,3	49,8
19C	Rohtabak	Raw tobacco	102,0	102,0	102,0	102,0	102,0	102,0	102,0	101,3	101,3	101,3	101,3	101,3	101,3
19D	Baumwolle	Cotton	-	-	-	-	-	-	-	-	-	-	-	-	-
19E	Sonstige	Others	94,3	93,8	94,0	95,4	95,4	95,6	95,7	97,4	97,4	97,4	97,6	97,8	97,6

NOMINALE PREISINDIZES / NOMINAL PRICE INDICES / INDICES DES PRIX NOMINAUX

1990 = 100 (ohne MwSt / excluding VAT / TVA exclue)



DEUTSCHLAND

				1998					1999							
				jun	jul	aug	sep	oct	nov	dec	jan	feb	mar	apr	mai	jun
2	TIERE UND TIERISCHE ERZEUGNISSE	ANIMALS AND ANIMAL PRODUCTS	ANIMAUX ET PRODUITS ANIMAUX	89,7	88,9	88,2	86,8	84,6	82,9	87,0	82,1	83,2	83,6	82,0	82,3	85,1
21	Tiere (zur Schlachtung und für den Export)	Animals (for slaughter and export)	Animaux (boucherie et exportation)	83,6	82,2	80,3	77,4	71,9	68,5	74,2	70,2	72,7	74,2	72,9	74,7	80,6
21A	Kälber	Calves	Veaux	99,2	98,3	102,8	109,3	107,1	109,5	120,9	117,8	113,1	114,1	101,0	98,1	92,8
21B	Rinder ohne Kälber	Cattle excluding calves	Bovins sans veaux	93,9	93,9	95,3	92,9	90,3	88,4	90,0	89,7	89,9	90,4	89,5	89,3	89,6
21C	Schweine	Pigs	Porcs	73,0	70,3	65,4	61,0	52,4	47,1	56,9	49,3	54,5	56,9	55,7	59,8	71,8
21D	Schafe und Lämmer	Sheep and lambs	Moutons et agneaux	112,5	112,0	105,0	108,9	101,4	98,9	97,5	99,1	97,3	102,2	105,3	102,8	102,5
21E	Geflügel	Poultry	Volailles	87,2	86,2	85,1	85,0	84,9	84,0	82,9	82,7	81,9	81,9	81,6	81,4	80,8
21E1	Masthähnchen	Chickens	Poulets	84,8	83,5	83,0	82,7	82,1	80,9	79,1	78,9	78,1	77,7	77,6	77,4	77,3
21E2	Sonstiges Geflügel	Other poultry	Autres volailles	89,6	89,0	87,3	87,4	87,7	87,2	86,9	86,6	85,8	86,2	85,8	85,6	84,5
21F	Sonstige Tiere	Other animals	Autres animaux	-	-	-	-	-	-	-	-	-	-	-	-	-
22	Milch	Milk	Lait	98,2	99,7	101,8	103,9	106,7	106,3	106,2	99,4	98,4	96,6	95,1	93,6	92,7
22A	Kuhmilch	Cow's milk	Lait de vache	98,2	99,7	101,8	103,9	106,7	106,3	106,2	99,4	98,4	96,6	95,1	93,6	92,7
22B	Sonstige Milch	Other milk	Autres laits	-	-	-	-	-	-	-	-	-	-	-	-	-
23	Eier	Eggs	Oeufs	83,9	84,2	82,5	84,4	83,2	88,5	95,3	89,3	87,8	89,0	81,0	76,8	71,8
24	Sonstige tierische Erzeugnisse	Other animal products	Autres produits animaux	94,0	86,8	82,3	74,4	70,2	69,1	79,2	77,3	79,9	83,3	82,5	83,3	87,3

NOMINALE PREISINDIZES / NOMINAL PRICE INDICES / INDICES DES PRIX NOMINAUX

1990 = 100 (ohne MwSt / excluding VAT / TVA exclue)



		ELLADA														
		1998						1999								
		jun	jul	aug	sep	oct	nov	dec	jan	feb	mar	apr	mai	jun		
0	INSGESAMT	TOTAL	TOTAL	186,5	188,2	197,9	195,3	187,8	185,2	185,8	185,0	188,0	182,9	182,9	187,8	182,9
(0)	INSGESAMT (ohne Obst und Gemüse)	TOTAL (excl. fruit and vegetables)	TOTAL (sans fruits et légumes)	172,6	172,8	171,8	169,9	170,6	170,1	171,9	173,0	176,4	177,1	177,0	174,3	173,3
1	PFLANZLICHE ERZEUGNISSE	CROP PRODUCTS	PRODUITS VEGETAUX	192,7	194,5	208,2	203,5	193,4	190,4	191,1	190,3	194,3	187,4	186,4	193,9	185,7
(1)	PFLANZLICHE ERZEUGNISSE (ohne Obst und Gemüse)	CROP PRODUCTS(excl. fruit and vegetables)	PRODUITS VEGETAUX (sans fruits et légumes)	173,4	172,8	171,3	166,5	168,5	168,4	171,4	173,6	179,1	180,6	178,6	175,1	171,5
11	Getreide und Reis	Cereals and rice	Céréales et riz	133,7	133,0	133,3	132,1	134,4	134,6	134,4	134,5	134,6	134,6	134,6	134,6	134,9
11A	Weichweizen	Soft wheat	Blé tendre	136,2	134,1	135,0	133,6	136,2	136,3	136,1	136,2	136,2	136,2	136,2	136,1	136,1
11B	Hartweizen	Durum wheat	Blé dur	127,0	126,4	126,7	124,2	124,2	124,3	124,2	124,2	124,2	124,2	124,2	124,2	124,2
11C	Futtergerste	Feeding barley	Orge fourragère	128,2	125,4	124,7	123,7	127,0	127,2	127,3	127,3	127,3	127,3	127,3	127,3	127,3
11D	Braugerste	Malting barley	Orge de brasserie	149,5	149,5	149,5	149,5	149,5	146,5	145,5	145,5	145,5	145,5	145,5	145,5	145,5
11E	Hafer	Oats	Avoine	144,8	144,8	149,8	147,5	148,1	144,2	142,9	142,9	142,9	142,9	142,9	142,9	142,9
11F	Körnermais	Grain-maize	Mais-grain	139,7	139,7	139,7	140,0	145,4	145,9	145,5	145,5	145,5	145,5	145,5	145,5	145,5
11G	Rohreis	Paddy rice	Riz non décortiqué	140,9	140,9	140,9	140,9	139,2	139,0	138,5	140,9	143,6	144,4	145,8	145,0	152,3
11H	Sonstiges Getreide	Others	Autres	-	-	-	-	-	-	-	-	-	-	-	-	-
12	Hackfrüchte	Root crops	Plantes sarclées	260,7	258,7	237,4	226,0	226,3	216,0	251,9	227,6	277,6	301,8	270,6	238,9	195,4
12A	Speisekartoffeln	Potatoes for consumption	Pommes de terre de consommation	279,6	276,4	250,0	232,1	232,6	229,1	282,5	249,7	328,3	376,5	327,5	277,7	209,4
12A1	Frühkartoffeln	Early potatoes	Pommes de terre hâtives	-	-	-	-	-	-	-	-	-	-	-	-	-
12A2	Übrige Kartoffeln (Lager)	Main-crop potatoes	Autres pommes de terre	-	-	-	-	-	-	-	-	-	-	-	-	-
12B	Zuckerrüben	Sugar beet	Betteraves sucrières	227,6	227,6	215,2	215,2	215,2	193,1	198,4	188,9	188,9	170,8	170,8	170,8	170,8
12C	Sonstige Hackfrüchte	Others	Autres	-	-	-	-	-	-	-	-	-	-	-	-	-
13	Obst	Fruit	Fruits	237,5	238,8	269,4	244,9	213,3	211,9	194,5	173,3	182,4	183,6	187,2	195,2	204,5
13A	Frischobst	Fresh fruit	Fruits frais	255,1	257,0	299,5	264,0	219,6	217,6	193,4	163,8	176,5	178,2	183,2	194,4	207,4
13B	Trockenfrüchte	Nuts and dried fruit	Fruits secs	193,1	193,1	193,7	196,7	197,3	197,7	197,1	197,1	197,1	197,1	197,1	197,1	197,1
13B1	Nüsse	Nuts	Fruits à coque	203,4	203,4	204,8	211,7	213,1	213,9	212,0	212,0	212,0	212,0	212,0	212,0	212,0
13B2	Getrocknetes Obst	Dried fruit	Fruits séchés	184,1	184,1	184,1	183,7	183,6	183,6	184,1	184,1	184,1	184,1	184,1	184,1	184,1
14	Frischgemüse	Fresh vegetables	Légumes frais	211,3	221,9	269,2	285,3	256,7	242,0	254,1	263,5	257,8	214,0	211,5	255,7	213,9
15	Weinmost/Wein	Wine must/Wine	Mouût/Vin	184,2	184,2	184,2	184,6	197,0	197,0	197,0	197,3	197,5	197,6	197,6	197,6	197,6
15A	Weinmost	Wine must	Mouût	184,4	184,4	184,4	185,2	200,6	200,6	200,6	200,6	200,6	200,6	200,6	200,6	200,6
15B	Wein	Wine	Vin	183,2	183,2	183,2	182,0	182,0	182,0	182,0	183,6	184,6	185,2	184,9	185,2	185,2
15B1	Tafelwein	Table wine	Vin de table	-	-	-	-	-	-	-	-	-	-	-	-	-
15B2	Qualitätswein	Quality wine	Vin de qualité	-	-	-	-	-	-	-	-	-	-	-	-	-
16	Oliven und Olivenöl	Olives and olive oil	Olives et huile d'olives	164,7	164,7	165,2	165,1	165,1	165,3	162,7	170,2	173,8	172,7	176,0	176,5	177,1
17	Saatgut	Seeds	Semences	132,5	130,2	128,9	129,0	128,8	129,1	129,2	129,2	129,2	129,2	129,2	129,2	129,2
18	Blumen, Zierpflanzen und Baumschulerzeugnisse	Flowers, ornamental plants and tree-nursery products	Fleurs, plantes ornementales et produits de pépinière	245,8	236,7	237,4	243,6	255,0	260,6	279,2	290,8	299,4	291,5	285,1	252,2	246,1
19	Sonstige pflanzliche Erzeugnisse	Other crop products	Autres produits végétaux	177,2	177,2	177,3	166,1	167,2	168,6	169,3	175,0	175,4	175,4	175,2	174,9	174,8
19A	Hülsenfrüchte	Pulses	Légumes secs	175,1	174,6	176,5	178,2	178,5	177,8	181,4	181,4	181,4	181,4	181,4	181,4	181,4
19B	Ölsaaten	Oilseeds	Graines oléagineuses	123,5	123,5	125,0	125,0	137,7	137,7	140,8	140,8	140,8	140,8	140,8	140,8	140,6
19C	Rohtabak	Raw tobacco	Tabac brut	202,8	202,8	202,8	202,8	202,8	202,8	202,8	202,8	202,8	202,8	202,8	202,8	202,8
19D	Baumwolle	Cotton	Coton	163,9	163,9	163,9	142,0	144,2	146,9	147,8	159,0	159,0	159,0	159,0	159,0	159,0
19E	Sonstige	Others	Autres	175,1	175,7	175,6	177,6	173,4	173,4	173,6	171,9	176,8	176,8	174,5	169,9	169,5

NOMINALE PREISINDIZES / NOMINAL PRICE INDICES / INDICES DES PRIX NOMINAUX

1990 = 100 (ohne MwSt / excluding VAT / TVA exclue)



ELLADA

				1998						1999						
				jun	jul	aug	sep	oct	nov	dec	jan	feb	mar	apr	mai	jun
2	TIERE UND TIERISCHE ERZEUGNISSE	ANIMALS AND ANIMAL PRODUCTS	ANIMAUX ET PRODUITS ANIMAUX	171,3	172,6	172,6	175,2	173,9	172,6	172,7	172,1	172,4	171,8	174,4	173,0	176,2
21	Tiere (zur Schlachtung und für den Export)	Animals (for slaughter and export)	Animaux (boucherie et exportation)	163,2	164,4	164,7	168,7	167,1	163,7	164,5	160,0	160,5	159,4	164,4	162,0	167,8
21A	Kälber	Calves	Veaux	173,2	175,4	174,4	175,3	174,8	173,6	172,2	173,2	174,3	174,3	175,1	175,5	178,2
21B	Rinder ohne Kälber	Cattle excluding calves	Bovins sans veaux	146,1	147,1	148,8	148,0	150,2	151,2	152,6	154,2	154,6	154,9	153,1	153,3	155,5
21C	Schweine	Pigs	Porcs	156,0	155,5	153,7	150,7	151,8	146,6	145,6	143,5	144,1	141,7	141,7	140,0	159,6
21D	Schafe und Lämmer	Sheep and lambs	Moutons et agneaux	170,4	174,3	176,8	188,5	179,0	173,5	182,0	174,0	174,4	172,7	185,8	178,8	182,7
21E	Geflügel	Poultry	Volailles	148,0	148,5	147,2	147,6	148,4	149,9	149,4	148,4	148,7	148,6	148,9	148,6	147,7
21E1	Masthähnchen	Chickens	Poulets	148,0	148,5	147,2	147,6	148,4	149,9	149,4	148,4	148,7	148,6	148,9	148,6	147,7
21E2	Sonstiges Geflügel	Other poultry	Autres volailles	-	-	-	-	-	-	-	-	-	-	-	-	-
21F	Sonstige Tiere	Other animals	Autres animaux	171,9	170,7	173,3	183,2	185,9	179,5	173,4	160,6	160,8	159,3	169,1	168,0	169,5
22	Milch	Milk	Lait	176,4	176,4	176,4	176,4	176,4	176,6	176,7	182,4	183,4	183,5	184,5	184,4	184,6
22A	Kuhmilch	Cow's milk	Lait de vache	174,9	175,0	174,9	175,2	175,2	176,0	176,2	175,5	175,7	176,2	176,1	176,3	176,6
22B	Sonstige Milch	Other milk	Autres laits	176,8	176,8	176,8	176,8	176,8	176,8	176,8	184,4	185,7	185,6	186,9	186,8	187,0
23	Eier	Eggs	Oeufs	201,5	208,8	206,5	212,6	208,5	214,7	210,3	210,0	205,4	206,1	201,9	201,0	200,9
24	Sonstige tierische Erzeugnisse	Other animal products	Autres produits animaux	176,8	178,1	179,3	176,8	173,4	173,8	173,3	169,7	170,5	169,9	169,3	167,2	167,5

NOMINALE PREISINDIZES / NOMINAL PRICE INDICES / INDICES DES PRIX NOMINAUX

1990 = 100 (ohne MwSt / excluding VAT / TVA exclue)



ESPAÑA

			ESPAÑA													
			1998					1999								
			Jun	Jul	aug	sep	oct	nov	dec	Jan	feb	mar	apr	mal	Jun	
0	INSGESAMT	TOTAL	TOTAL	111,3	109,0	110,0	113,7	111,3	112,0	123,2	121,6	127,7	128,9	122,4	111,0	108,3
(0)	INSGESAMT (ohne Obst und Gemüse)	TOTAL (excl. fruit and vegetables)	TOTAL (sans fruits et légumes)	111,8	110,6	111,6	109,2	105,6	104,5	109,3	109,1	114,0	119,4	118,5	110,3	110,5
1	PFLANZLICHE ERZEUGNISSE	CROP PRODUCTS	PRODUITS VEGETAUX	110,4	107,3	109,7	118,5	117,5	119,8	135,7	135,5	144,0	146,0	136,0	117,6	110,8
(1)	PFLANZLICHE ERZEUGNISSE (ohne Obst und Gemüse)	CROP PRODUCTS(excl. fruit and vegetables)	PRODUITS VEGETAUX (sans fruits et légumes)	110,7	109,4	112,7	112,9	110,5	110,2	116,3	120,2	128,3	139,7	138,5	121,5	117,7
11	Getreide und Reis	Cereals and rice	Céréales et riz	95,0	91,8	90,8	87,2	86,1	87,2	88,1	88,5	89,1	89,2	89,5	91,2	91,9
11A	Weichweizen	Soft wheat	Blé tendre	101,7	94,3	91,0	87,6	86,4	87,2	87,9	87,4	87,8	86,5	86,5	91,2	94,6
11B	Hartweizen	Durum wheat	Blé dur	87,4	86,7	84,1	83,6	82,8	83,9	84,2	84,7	82,5	85,2	85,3	86,1	85,9
11C	Futtergerste	Feeding barley	Orge fourragère	85,0	83,2	85,1	86,2	85,5	86,5	88,8	88,6	89,1	91,3	91,0	88,7	88,4
11D	Braugerste	Malting barley	Orge de brasserie	90,0	84,8	84,5	84,6	83,4	85,2	86,6	88,0	88,8	88,5	89,4	92,4	88,4
11E	Hafer	Oats	Avoine	109,2	102,4	100,8	96,9	94,6	88,5	88,3	86,8	88,4	85,7	87,2	89,2	106,1
11F	Körnermais	Grain-maize	Maïs-grain	92,3	95,9	95,8	82,2	82,5	82,9	82,9	83,9	84,2	85,9	86,6	85,9	89,1
11G	Rohreis	Paddy rice	Riz non décortiqué	127,3	126,4	126,4	121,1	114,0	117,3	117,0	117,1	120,3	117,0	116,6	116,6	117,9
11H	Sonstiges Getreide	Others	Autres	100,4	104,4	91,2	86,7	86,3	88,9	89,3	88,7	89,2	89,9	89,9	89,9	92,2
12	Hackfrüchte	Root crops	Plantes sarclées	125,8	128,4	118,9	112,5	97,5	112,6	143,3	146,4	139,1	176,5	201,2	120,7	93,0
12A	Speisekartoffeln	Potatoes for consumption	Pommes de terre de consommation	136,1	134,1	114,7	115,0	92,9	117,5	167,3	173,8	167,1	229,0	269,9	136,7	79,7
12A1	Frühkartoffeln	Early potatoes	Pommes de terre hâtives	-	-	-	-	-	-	-	-	-	-	-	-	-
12A2	Übrige Kartoffeln (Lager)	Main-crop potatoes	Autres pommes de terre	136,1	134,1	114,7	115,0	92,9	117,5	167,3	173,8	167,1	229,0	269,9	136,7	79,7
12B	Zuckerrüben	Sugar beet	Betteraves sucrières	110,0	119,6	125,3	108,7	104,5	105,1	106,7	104,5	96,4	96,4	96,4	113,3	-
12C	Sonstige Hackfrüchte	Others	Autres	-	-	-	-	-	-	-	-	-	-	-	-	-
13	Obst	Fruit	Fruits	129,9	128,7	157,9	200,7	128,0	144,4	157,8	155,8	150,8	159,7	129,5	117,6	112,3
13A	Frischobst	Fresh fruit	Fruits frais	119,6	120,9	112,9	115,9	123,4	143,2	143,6	137,3	127,5	151,6	111,1	107,4	105,1
13B	Trockenfrüchte	Nuts and dried fruit	Fruits secs	214,8	245,7	219,0	225,0	129,9	145,4	171,9	185,3	182,4	174,0	169,7	171,5	172,1
13B1	Nüsse	Nuts	Fruits à coque	214,8	245,7	219,0	225,0	207,0	193,9	190,8	185,3	182,4	174,0	169,7	171,5	172,1
13B2	Getrocknetes Obst	Dried fruit	Fruits séchés	77,9	77,9	77,9	77,9	86,1	104,1	109,0	109,0	109,0	109,0	109,0	109,0	109,0
14	Frischgemüse	Fresh vegetables	Légumes frais	97,3	89,3	72,8	77,7	125,2	123,8	161,8	153,9	172,2	150,3	135,0	109,5	95,7
15	Weinmost/Wein	Wine must/Wine	Moût/Vin	165,9	155,7	188,7	173,7	175,5	172,1	185,7	189,5	229,1	285,0	257,1	204,9	204,7
15A	Weinmost	Wine must	Moût	174,1	171,7	172,5	192,5	180,7	185,4	177,4	202,5	159,5	154,2	144,0	141,2	142,6
15B	Wein	Wine	Vin	165,5	154,9	189,5	172,7	175,2	171,4	186,1	188,8	232,7	291,8	263,0	208,2	207,9
15B1	Tafelwein	Table wine	Vin de table	-	-	-	-	-	-	-	-	-	-	-	-	-
15B2	Qualitätswein	Quality wine	Vin de qualité	-	-	-	-	-	-	-	-	-	-	-	-	-
16	Oliven und Olivenöl	Olives and olive oil	Olives et huile d'olives	113,3	111,5	112,1	127,4	116,3	113,2	113,1	128,5	147,4	147,0	148,9	148,2	144,9
17	Saatgut	Seeds	Semences	95,5	91,6	91,6	92,6	91,7	101,5	101,7	101,7	101,7	101,7	101,7	101,7	101,7
18	Blumen, Zierpflanzen und Baumschulerzeugnisse	Flowers, ornamental plants and tree-nursery products	Fleurs, plantes ornementales et produits de pépinière	94,3	98,9	98,8	144,6	172,3	134,9	124,1	139,3	151,8	122,9	112,1	111,3	116,5
19	Sonstige pflanzliche Erzeugnisse	Other crop products	Autres produits végétaux	88,3	95,2	96,3	96,5	97,3	96,8	99,1	98,0	96,6	96,8	94,3	95,5	94,4
19A	Hülsenfrüchte	Pulses	Légumes secs	103,9	116,2	111,9	100,8	120,3	124,0	139,4	123,0	103,2	104,9	105,8	101,7	107,9
19B	Ölsaaten	Oilseeds	Graines oléagineuses	59,0	74,0	70,8	68,7	62,4	60,2	61,5	61,5	61,5	61,5	61,5	61,5	61,5
19C	Rohlabak	Raw tobacco	Tabac brut	109,8	109,8	109,8	109,8	139,0	131,0	137,3	131,7	128,0	123,3	123,3	123,3	123,3
19D	Baumwolle	Cotton	Coton	100,1	100,1	100,1	134,1	125,0	125,1	116,3	118,5	120,7	120,7	120,7	120,7	120,7
19E	Sonstige	Others	Autres	112,8	113,2	123,5	108,8	109,3	113,3	118,7	120,3	120,4	122,7	112,8	118,5	112,4

NOMINALE PREISINDIZES / NOMINAL PRICE INDICES / INDICES DES PRIX NOMINAUX

1990 = 100 (ohne MwSt / excluding VAT / TVA exclue)



ESPAÑA

				1998					1999							
				jun	jul	aug	sep	oct	nov	dec	jan	feb	mar	apr	mai	jun
2	TIERE UND TIERISCHE ERZEUGNISSE	ANIMALS AND ANIMAL PRODUCTS	ANIMAUX ET PRODUITS ANIMAUX	112,8	111,8	110,6	105,9	101,2	99,3	102,9	99,1	101,1	101,0	100,4	100,3	104,1
21	Tiere (zur Schlachtung und für den Export)	Animals (for slaughter and export)	Animaux (boucherie et exportation)	110,6	108,6	106,8	100,9	94,2	92,1	96,8	91,4	94,5	94,3	94,2	95,2	101,1
21A	Kälber	Calves	Veaux	108,2	106,6	107,8	108,1	107,6	109,3	109,2	110,3	107,6	105,2	106,3	106,9	105,5
21B	Rinder ohne Kälber	Cattle excluding calves	Bovins sans veaux	107,7	107,1	110,1	110,8	110,1	109,5	110,1	110,3	108,6	104,0	106,3	106,5	103,9
21C	Schweine	Pigs	Porcs	111,6	101,7	95,4	79,3	68,7	60,9	79,1	72,0	79,3	81,7	85,1	88,6	104,6
21D	Schafe und Lämmer	Sheep and lambs	Moutons et agneaux	122,1	134,5	130,8	127,0	123,4	142,4	120,6	106,0	103,3	105,3	102,5	97,4	101,5
21E	Geflügel	Poultry	Volailles	108,6	113,8	115,2	119,4	105,4	98,7	97,3	92,7	100,3	98,2	87,3	89,1	86,5
21E1	Masthähnchen	Chickens	Poulets	110,9	116,6	120,2	125,4	104,4	95,9	94,6	88,3	99,6	97,0	83,5	87,8	82,1
21E2	Sonstiges Geflügel	Other poultry	Autres volailles	100,0	103,1	96,1	96,7	109,4	109,2	107,4	109,6	102,8	103,0	101,9	93,8	103,1
21F	Sonstige Tiere	Other animals	Autres animaux	91,6	94,3	102,2	106,1	114,6	105,8	105,9	93,1	92,4	95,2	93,1	86,4	87,8
22	Milch	Milk	Lait	124,7	123,4	123,5	121,8	123,7	125,1	126,8	127,4	127,2	126,9	125,2	122,3	121,8
22A	Kuhmilch	Cow's milk	Lait de vache	128,6	126,8	126,3	123,8	125,7	127,2	129,0	128,8	128,8	128,8	127,1	124,5	123,4
22B	Sonstige Milch	Other milk	Autres laits	112,8	113,3	115,0	115,8	117,8	118,6	120,2	123,1	122,3	121,2	119,4	115,7	117,0
23	Eier	Eggs	Oeufs	101,8	109,7	110,3	109,7	105,4	96,9	96,6	94,3	93,3	94,4	91,4	89,9	86,6
24	Sonstige tierische Erzeugnisse	Other animal products	Autres produits animaux	115,6	124,3	118,2	90,1	87,8	87,1	87,1	87,1	87,1	87,1	87,1	36,9	57,6

NOMINALE PREISINDIZES / NOMINAL PRICE INDICES / INDICES DES PRIX NOMINAUX

1990 = 100 (ohne MwSt / excluding VAT / TVA exclue)



			FRANCE													
			1998					1999								
			jun	jul	aug	sep	oct	nov	dec	jan	feb	mar	apr	mal	jun	
0	INSGESAMT	TOTAL	TOTAL	91,2	89,1	89,3	89,1	88,5	88,7	89,9	88,7	88,2	87,9	86,7	87,0	87,1
(0)	INSGESAMT (ohne Obst und Gemüse)	TOTAL (excl. fruit and vegetables)	TOTAL (sans fruits et légumes)	87,8	87,2	88,3	88,4	87,6	87,6	88,4	86,9	86,5	86,0	84,4	84,3	84,4
1	PFLANZLICHE ERZEUGNISSE	CROP PRODUCTS	PRODUITS VEGETAUX	92,5	86,9	85,6	84,8	84,4	86,7	88,8	88,4	88,6	88,9	89,5	89,4	87,5
(1)	PFLANZLICHE ERZEUGNISSE (ohne Obst und Gemüse)	CROP PRODUCTS(excl. fruit and vegetables)	PRODUITS VEGETAUX (sans fruits et légumes)	85,8	82,5	82,7	82,6	81,8	83,9	85,6	84,6	85,1	85,2	85,4	84,5	81,9
11	Getreide und Reis	Cereals and rice	Céréales et riz	68,4	60,5	60,5	60,7	60,9	61,8	62,2	62,6	62,7	62,9	63,4	63,9	65,1
11A	Weichweizen	Soft wheat	Blé tendre	69,3	60,5	60,0	61,5	62,2	63,0	63,1	63,2	63,0	63,2	63,9	64,2	65,2
11B	Hartweizen	Durum wheat	Blé dur	67,8	50,8	51,2	51,8	52,3	53,7	53,7	53,3	52,4	52,4	53,3	55,5	56,0
11C	Futtergerste	Feeding barley	Orge fourragère	71,5	63,7	64,0	65,5	67,1	68,1	68,7	69,2	70,1	71,0	70,7	70,0	71,5
11D	Braugerste	Malting barley	Orge de brasserie	66,8	60,3	62,8	67,2	67,8	68,8	69,3	69,6	70,5	69,3	69,6	68,0	68,9
11E	Hafer	Oats	Avoine	89,8	69,9	69,5	69,1	69,3	69,9	69,8	69,2	68,4	67,7	65,2	64,2	63,6
11F	Körnermais	Grain-maize	Maïs-grain	63,5	61,7	62,3	57,1	55,0	55,8	57,0	58,8	59,6	59,5	60,1	61,8	63,4
11G	Rohreis	Paddy rice	Riz non décortiqué	-	-	-	-	-	-	-	-	-	-	-	-	-
11H	Sonstiges Getreide	Others	Autres	70,2	58,4	58,7	60,3	59,7	60,3	60,9	63,8	63,3	63,1	63,1	63,0	63,5
12	Hackfrüchte	Root crops	Plantes sarclées	104,4	103,8	117,1	108,1	103,0	110,6	119,9	120,0	118,7	123,3	123,2	121,1	93,9
12A	Speisekartoffeln	Potatoes for consumption	Pommes de terre de consommation	106,0	104,0	151,1	119,2	105,8	132,8	165,8	166,1	161,5	177,8	177,3	170,1	73,3
12A1	Frühkartoffeln	Early potatoes	Pommes de terre hâtives	106,0	104,0	-	-	-	-	-	-	-	-	-	-	168,0
12A2	Übrige Kartoffeln (Lager)	Main-crop potatoes	Autres pommes de terre	109,0	80,8	151,1	119,2	105,8	132,8	165,8	166,1	161,5	177,8	177,3	170,5	80,8
12B	Zuckerrüben	Sugar beet	Betteraves sucrières	103,9	103,9	103,9	103,9	102,0	102,0	102,0	102,0	102,0	102,0	102,0	102,0	102,0
12C	Sonstige Hackfrüchte	Others	Autres	101,1	101,1	101,1	101,1	101,1	101,1	101,1	101,1	101,1	101,1	101,1	101,1	101,1
13	Obst	Fruit	Fruits	141,3	124,0	115,5	92,2	92,5	93,0	95,0	100,3	101,4	99,7	115,3	114,3	115,1
13A	Frischobst	Fresh fruit	Fruits frais	141,3	124,0	115,5	92,2	92,5	93,0	95,0	100,3	101,4	99,7	115,3	114,3	115,1
13B	Trockenfrüchte	Nuts and dried fruit	Fruits secs	-	-	-	-	-	-	-	-	-	-	-	-	-
13B1	Nüsse	Nuts	Fruits à coque	-	-	-	-	-	-	-	-	-	-	-	-	-
13B2	Getrocknetes Obst	Dried fruit	Fruits séchés	-	-	-	-	-	-	-	-	-	-	-	-	-
14	Frischgemüse	Fresh vegetables	Légumes frais	112,1	95,6	85,5	99,3	102,0	107,4	113,9	113,8	109,7	114,3	105,9	114,5	115,4
15	Weinmost/Wein	Wine must/Wine	Mout/Vin	107,1	107,1	105,4	106,8	105,4	107,2	109,1	106,7	108,9	109,1	108,7	107,4	104,9
15A	Weinmost	Wine must	Mout	-	-	-	-	-	-	-	-	-	-	-	-	-
15B	Wein	Wine	Vin	107,1	107,1	105,4	106,8	105,4	107,2	109,1	106,7	108,9	109,1	108,7	107,4	104,9
15B1	Tafelwein	Table wine	Vin de table	108,0	108,0	106,5	107,3	104,9	106,4	108,0	105,1	107,8	107,5	107,5	105,6	103,0
15B2	Qualitätswein	Quality wine	Vin de qualité	101,6	101,7	99,3	104,0	108,6	112,1	115,4	116,1	115,2	118,6	115,6	118,2	115,7
16	Oliven und Olivenöl	Olives and olive oil	Olives et huile d'olives	-	-	-	-	-	-	-	-	-	-	-	-	-
17	Saatgut	Seeds	Semences	71,9	71,9	71,9	69,2	72,7	76,6	80,7	81,3	79,9	80,3	80,3	80,3	80,3
18	Blumen, Zierpflanzen und Baumschulerzeugnisse	Flowers, ornamental plants and tree-nursery products	Fleurs, plantes ornementales et produits de pépinière	93,1	90,9	91,8	92,5	96,8	98,3	102,2	105,6	107,9	101,5	98,3	95,6	94,0
19	Sonstige pflanzliche Erzeugnisse	Other crop products	Autres produits végétaux	57,9	55,3	54,2	53,8	51,4	55,2	54,6	51,0	48,2	47,8	50,1	47,8	49,5
19A	Hülsenfrüchte	Pulses	Légumes secs	50,4	44,2	42,8	42,1	41,0	42,0	41,8	39,4	39,6	40,4	41,5	41,8	47,1
19B	Ölsaaten	Oilseeds	Graines oléagineuses	58,4	57,8	55,6	54,9	52,9	57,9	56,9	52,5	47,7	46,6	49,8	47,4	44,9
19C	Rohtabak	Raw tobacco	Tabac brut	99,8	99,8	99,8	104,6	104,6	104,6	104,6	104,6	104,6	104,6	104,6	104,6	104,6
19D	Baumwolle	Cotton	Coton	-	-	-	-	-	-	-	-	-	-	-	-	-
19E	Sonstige	Others	Autres	73,3	65,0	87,9	87,9	65,7	76,5	79,0	75,2	79,7	81,0	79,0	50,3	103,9

NOMINALE PREISINDIZES / NOMINAL PRICE INDICES / INDICES DES PRIX NOMINAUX

1990 = 100 (ohne MwSt / excluding VAT / TVA exclue)



FRANCE

				1998					1999							
				Jun	Jul	aug	sep	oct	nov	dec	Jan	feb	mar	apr	mai	Jun
2	TIERE UND TIERISCHE ERZEUGNISSE	ANIMALS AND ANIMAL PRODUCTS	ANIMAUX ET PRODUITS ANIMAUX	89,7	91,6	93,5	93,9	93,1	91,1	91,1	89,1	87,8	86,8	83,5	84,2	86,7
21	Tiere (zur Schlachtung und für den Export)	Animals (for slaughter and export)	Animaux (boucherie et exportation)	89,0	87,5	86,8	86,4	85,2	82,4	82,1	81,4	80,9	82,1	80,8	82,2	85,8
21A	Kälber	Calves	Veaux	101,9	92,1	91,1	100,5	108,4	109,2	109,8	110,1	103,4	102,6	100,0	100,5	99,4
21B	Rinder ohne Kälber	Cattle excluding calves	Bovins sans veaux	91,4	92,8	94,2	91,6	89,0	85,0	83,2	83,3	84,0	85,6	86,1	88,6	88,2
21C	Schweine	Pigs	Porcs	70,4	68,9	64,8	62,1	57,6	51,7	55,3	52,8	54,7	57,1	51,6	54,9	72,8
21D	Schafe und Lämmer	Sheep and lambs	Moutons et agneaux	108,3	108,5	107,6	106,0	98,5	99,2	99,0	101,2	100,5	107,3	107,4	104,8	105,1
21E	Geflügel	Poultry	Volailles	94,8	92,7	91,9	90,2	89,3	88,4	87,8	86,8	86,1	85,4	85,0	84,9	84,9
21E1	Masthähnchen	Chickens	Poulets	93,8	91,0	90,7	88,8	87,9	86,9	86,6	85,8	85,3	84,9	84,5	84,3	84,3
21E2	Sonstiges Geflügel	Other poultry	Autres volailles	95,8	94,5	93,1	91,6	90,7	90,0	89,1	87,9	87,0	85,8	85,5	85,4	85,5
21F	Sonstige Tiere	Other animals	Autres animaux	80,1	77,7	78,0	89,2	96,1	97,4	88,4	86,2	81,9	82,1	83,5	78,6	73,6
22	Milch	Milk	Lait	92,8	100,2	107,3	108,2	108,3	107,4	107,4	103,8	101,4	96,0	89,7	89,7	90,8
22A	Kuhmilch	Cow's milk	Lait de vache	93,0	100,5	107,8	108,7	108,8	107,9	107,9	104,2	101,7	96,2	89,8	89,8	90,9
22B	Sonstige Milch	Other milk	Autres laits	84,9	84,9	84,9	86,0	86,0	86,0	86,0	86,0	86,0	86,0	86,0	86,0	86,0
23	Eier	Eggs	Oeufs	71,5	78,1	75,6	82,3	80,5	81,3	86,8	77,5	73,7	76,8	68,4	66,8	65,7
24	Sonstige tierische Erzeugnisse	Other animal products	Autres produits animaux	89,7	91,6	93,5	93,9	93,1	91,1	91,1	89,1	87,8	86,8	83,5	84,2	86,7

NOMINALE PREISINDIZES / NOMINAL PRICE INDICES / INDICES DES PRIX NOMINAUX

1990 = 100 (ohne MwSt / excluding VAT / TVA exclue)



IRELAND

				1998						1999						
				jun	jul	aug	sep	oct	nov	dec	jan	feb	mar	apr	mai	jun
2	TIERE UND TIERISCHE ERZEUGNISSE	ANIMALS AND ANIMAL PRODUCTS	ANIMAUX ET PRODUITS ANIMAUX	98,5	95,5	94,5	92,9	91,5	89,5	88,6	87,3	88,6	90,4	90,6	90,7	89,8
21	Tiere (zur Schlachtung und für den Export)	Animals (for slaughter and export)	Animaux (boucherie et exportation)	88,0	83,5	81,2	76,8	73,8	71,0	71,1	69,0	72,9	78,2	79,2	79,0	77,4
21A	Kälber	Calves	Veaux	-	-	-	-	-	-	-	-	-	-	-	-	-
21B	Rinder ohne Kälber	Cattle excluding calves	Bovins sans veaux	87,7	82,5	81,2	78,1	75,3	72,6	70,3	70,1	74,1	79,2	80,1	78,9	77,2
21C	Schweine	Pigs	Porcs	79,3	75,9	69,8	66,2	64,1	62,3	60,8	58,1	57,6	61,8	62,7	63,2	66,7
21D	Schafe und Lämmer	Sheep and lambs	Moutons et agneaux	101,4	97,8	90,9	75,3	68,3	62,4	63,9	66,2	77,1	87,7	90,7	96,9	90,2
21E	Geflügel	Poultry	Volailles	88,4	88,4	88,4	83,3	82,5	81,7	113,5	82,1	82,4	63,5	83,7	84,1	82,0
21E1	Masthähnchen	Chickens	Poulets	90,6	90,6	90,6	85,4	85,0	85,0	83,6	83,9	84,3	85,0	85,0	85,0	85,0
21E2	Sonstiges Geflügel	Other poultry	Autres volailles	83,6	83,6	83,6	78,8	77,1	74,4	178,9	78,1	78,1	80,1	80,9	82,1	75,4
21F	Sonstige Tiere	Other animals	Autres animaux	-	-	-	-	-	-	-	-	-	-	-	-	-
22	Milch	Milk	Lait	114,6	113,9	114,9	117,4	118,4	117,5	115,1	114,8	112,5	109,1	108,3	108,7	109,0
22A	Kuhmilch	Cow's milk	Lait de vache	114,6	113,9	114,9	117,4	118,4	117,5	115,1	114,8	112,5	109,1	108,3	108,7	109,0
22B	Sonstige Milch	Other milk	Autres laits	-	-	-	-	-	-	-	-	-	-	-	-	-
23	Eier	Eggs	Oeufs	76,8	76,7	76,7	76,2	76,3	76,5	75,8	76,1	75,9	75,9	74,3	74,3	74,3
24	Sonstige tierische Erzeugnisse	Other animal products	Autres produits animaux	66,0	61,1	33,1	33,8	30,8	28,7	24,8	28,9	27,9	29,9	23,1	30,7	24,3

NOMINALE PREISINDIZES / NOMINAL PRICE INDICES / INDICES DES PRIX NOMINAUX

1990 = 100 (ohne MwSt / excluding VAT / TVA exclue)



			ITALIA													
			1998						1999							
			jun	jul	aug	sep	oct	nov	dec	jan	feb	mar	apr	mai	jun	
0	INSGESAMT	TOTAL	TOTAL	116,3	112,4	117,2	123,0	114,2	112,8	116,6	123,2	124,2	118,4	112,4	110,3	110,3
(0)	INSGESAMT (ohne Obst und Gemüse)	TOTAL (excl. fruit and vegetables)	TOTAL (sans fruits et légumes)	109,8	107,7	110,1	112,9	113,9	111,6	113,8	113,8	112,8	111,4	109,3	106,3	104,7
1	PFLANZLICHE ERZEUGNISSE	CROP PRODUCTS	PRODUITS VEGETAUX	122,0	116,3	121,8	128,8	116,1	115,6	120,8	131,6	134,4	124,6	117,2	115,8	116,1
(1)	PFLANZLICHE ERZEUGNISSE (ohne Obst und Gemüse)	CROP PRODUCTS(excl. fruit and vegetables)	PRODUITS VEGETAUX (sans fruits et légumes)	112,2	109,0	109,8	111,3	116,7	115,1	117,8	117,5	117,3	114,0	113,9	111,1	108,2
11	Getreide und Reis	Cereals and rice	Céréales et riz	89,9	84,2	83,5	83,1	84,5	86,7	87,3	87,6	86,9	86,1	88,0	90,5	90,4
11A	Weichweizen	Soft wheat	Blé tendre	95,8	84,8	83,6	85,5	87,0	89,7	90,4	90,2	89,5	88,5	91,3	94,5	92,8
11B	Hartweizen	Durum wheat	Blé dur	85,3	76,1	74,4	74,9	73,0	72,9	72,7	71,0	69,6	68,6	69,0	69,4	69,5
11C	Futtergerste	Feeding barley	Orge fourragère	89,1	83,3	82,6	83,3	88,1	93,1	94,0	94,2	94,4	94,8	96,6	97,6	90,0
11D	Braugerste	Malling barley	Orge de brasserie	-	-	-	-	-	-	-	-	-	-	-	-	-
11E	Hafer	Oats	Avoine	111,2	93,3	91,3	95,2	96,3	95,7	97,2	99,0	100,4	101,2	101,4	97,2	95,1
11F	Körnermais	Grain-maize	Maïs-grain	77,9	77,7	78,0	77,0	81,5	84,9	86,1	88,6	87,9	86,3	88,9	93,2	94,4
11G	Rohreis	Paddy rice	Riz non décortiqué	116,3	117,8	117,9	110,7	110,9	114,0	114,4	114,5	115,2	116,8	118,3	120,5	123,0
11H	Sonstiges Getreide	Others	Autres	-	-	-	-	-	-	-	-	-	-	-	-	-
12	Hackfrüchte	Root crops	Plantes sarclées	125,2	122,3	119,4	118,9	120,9	125,9	134,1	144,5	144,7	146,6	139,4	130,5	126,2
12A	Speisekartoffeln	Potatoes for consumption	Pommes de terre de consommation	119,4	106,4	99,3	98,3	103,1	115,0	134,8	159,9	160,3	164,8	147,5	126,1	115,8
12A1	Frühkartoffeln	Early potatoes	Pommes de terre hâtives	118,5	-	-	-	-	-	-	-	-	-	139,1	110,1	103,3
12A2	Übrige Kartoffeln (Lager)	Main-crop potatoes	Autres pommes de terre	121,1	106,4	99,3	98,3	103,1	115,0	134,8	159,9	160,3	164,8	163,1	166,1	139,1
12B	Zuckerrüben	Sugar beet	Betteraves sucrières	129,3	133,6	133,6	133,6	133,6	133,6	133,6	133,6	133,6	133,6	133,6	133,6	133,6
12C	Sonstige Hackfrüchte	Others	Autres	-	-	-	-	-	-	-	-	-	-	-	-	-
13	Obst	Fruit	Fruits	135,3	135,4	107,4	95,3	101,9	117,8	131,4	138,6	153,0	129,6	123,0	134,3	124,8
13A	Frischobst	Fresh fruit	Fruits frais	135,3	135,4	107,4	94,1	98,4	103,3	123,7	135,0	152,2	121,1	117,7	133,1	124,8
13B	Trockenfrüchte	Nuts and dried fruit	Fruits secs	-	-	-	143,9	158,1	168,2	165,8	165,9	163,8	159,9	156,5	172,3	-
13B1	Nüsse	Nuts	Fruits à coque	-	-	-	143,9	158,1	168,2	165,8	165,9	163,8	159,9	156,5	172,3	-
13B2	Getrocknetes Obst	Dried fruit	Fruits séchés	-	-	-	-	-	-	-	-	-	-	-	-	-
14	Frischgemüse	Fresh vegetables	Légumes frais	137,0	117,6	173,2	216,5	129,5	114,6	118,5	166,3	165,7	150,7	121,2	110,1	130,6
15	Weinmost/Wein	Wine must/Wine	Moût/Vin	145,6	145,1	145,5	146,2	143,7	143,2	142,4	142,1	140,3	139,7	138,3	137,0	135,8
15A	Weinmost	Wine must	Moût	-	-	-	-	-	-	-	-	-	-	-	-	-
15B	Wein	Wine	Vin	145,6	145,1	145,5	146,2	143,7	143,2	142,4	142,1	140,3	139,7	138,3	137,0	135,8
15B1	Tafelwein	Table wine	Vin de table	136,8	136,2	136,8	137,5	134,2	134,0	133,3	133,3	132,5	131,9	131,0	129,9	128,8
15B2	Qualitätswein	Quality wine	Vin de qualité	165,5	165,2	165,1	165,8	165,2	164,0	163,0	161,8	157,8	157,4	154,7	153,0	151,5
16	Oliven und Olivenöl	Olives and olive oil	Olives et huile d'olives	111,4	111,2	110,6	110,6	110,5	112,1	111,7	115,9	115,8	114,7	117,8	117,9	114,5
17	Saatgut	Seeds	Semences	108,9	108,6	107,2	106,4	103,2	100,9	100,7	100,6	99,8	99,7	99,8	99,8	99,7
18	Blumen, Zierpflanzen und Baumschulerzeugnisse	Flowers, ornamental plants and tree-nursery products	Fleurs, plantes ornementales et produits de pépinière	96,9	84,9	95,5	115,8	158,7	136,6	151,1	137,8	142,7	120,5	119,2	101,4	87,8
19	Sonstige pflanzliche Erzeugnisse	Other crop products	Autres produits végétaux	110,0	113,4	113,3	104,7	104,0	104,5	104,9	103,4	101,2	100,2	101,5	101,0	101,0
19A	Hülsenfrüchte	Pulses	Légumes secs	106,0	110,3	110,2	111,0	111,5	111,6	111,5	111,1	110,7	110,0	110,2	109,6	110,2
19B	Ölsaaten	Oilseeds	Graines oléagineuses	94,5	94,5	94,5	79,0	77,5	78,4	78,8	76,0	72,2	70,5	72,8	71,8	71,8
19C	Rohtabak	Raw tobacco	Tabac brut	138,7	151,1	151,1	151,1	151,1	151,1	151,1	151,1	151,1	151,1	151,1	151,1	151,1
19D	Baumwolle	Cotton	Coton	-	-	-	-	-	-	-	-	-	-	-	-	-
19E	Sonstige	Others	Autres	109,7	99,9	98,0	98,8	99,9	100,6	103,0	104,6	104,6	103,9	103,2	105,1	104,4

NOMINALE PREISINDIZES / NOMINAL PRICE INDICES / INDICES DES PRIX NOMINAUX

1990 = 100 (ohne MwSt / excluding VAT / TVA exclue)



ITALIA

				1998					1999							
				jun	jul	aug	sep	oct	nov	dec	jan	feb	mar	apr	mai	jun
2	TIERE UND TIERISCHE ERZEUGNISSE	ANIMALS AND ANIMAL PRODUCTS	ANIMAUX ET PRODUITS ANIMAUX	107,7	106,5	110,3	114,4	111,4	108,5	110,2	110,4	108,9	109,1	105,2	102,0	101,5
21	Tiere (zur Schlachtung und für den Export)	Animals (for slaughter and export)	Animaux (boucherie et exportation)	105,8	103,9	109,6	114,7	111,2	106,8	108,8	109,4	107,0	107,2	102,4	98,6	98,4
21A	Kälber	Calves	Veaux	123,3	120,2	119,6	121,3	122,4	123,1	128,6	131,2	126,1	123,8	118,4	113,7	115,8
21B	Rinder ohne Kälber	Cattle excluding calves	Bovins sans veaux	117,4	116,1	115,8	117,6	117,2	115,6	116,4	118,5	117,6	118,3	117,6	116,4	116,7
21C	Schweine	Pigs	Porcs	87,7	84,5	92,1	97,8	89,7	82,1	86,5	83,9	81,0	79,2	72,4	70,0	77,7
21D	Schafe und Lämmer	Sheep and lambs	Moutons et agneaux	109,5	109,2	110,3	112,2	111,0	110,8	112,6	111,6	110,5	112,3	111,2	110,0	109,0
21E	Geflügel	Poultry	Volailles	107,3	106,4	119,8	125,7	117,4	107,8	108,1	114,5	117,0	116,7	108,0	98,9	90,8
21E1	Masthähnchen	Chickens	Poulets	111,1	110,4	124,7	130,0	119,4	109,3	110,0	117,4	120,5	121,2	112,4	102,7	94,3
21E2	Sonstiges Geflügel	Other poultry	Autres volailles	76,4	73,6	80,6	91,0	100,9	95,3	92,4	90,7	88,3	80,3	72,3	67,8	62,5
21F	Sonstige Tiere	Other animals	Autres animaux	91,3	88,6	98,3	115,1	119,0	118,7	118,9	108,4	93,7	100,3	95,2	92,1	87,9
22	Milch	Milk	Lait	110,7	110,7	110,7	111,7	108,7	108,8	108,8	109,6	109,9	109,9	109,9	109,9	109,1
22A	Kuhmilch	Cow's milk	Lait de vache	111,3	111,3	111,3	112,5	109,2	109,1	109,1	110,4	110,7	110,7	110,7	110,7	109,8
22B	Sonstige Milch	Other milk	Autres laits	104,1	104,1	104,1	102,9	102,9	105,0	105,0	101,6	101,6	101,6	101,6	101,6	101,6
23	Eier	Eggs	Oeufs	110,8	111,4	114,9	123,9	125,3	122,8	129,5	123,2	121,6	122,0	109,7	96,2	96,2
24	Sonstige tierische Erzeugnisse	Other animal products	Autres produits animaux	129,2	127,6	117,5	116,3	117,0	119,9	116,9	116,3	119,2	116,3	111,5	115,2	115,6

NOMINALE PREISINDIZES / NOMINAL PRICE INDICES / INDICES DES PRIX NOMINAUX

1990 = 100 (ohne MwSt / excluding VAT / TVA exclue)



LUXEMBOURG

				1998					1999							
				jun	jul	aug	sep	oct	nov	dec	jan	feb	mar	apr	mai	jun
2	TIERE UND TIERISCHE ERZEUGNISSE	ANIMALS AND ANIMAL PRODUCTS	ANIMAUX ET PRODUITS ANIMAUX	79,5	80,7	83,3	85,9	88,2	89,5	89,5	83,5	81,2	79,8	79,8	79,8	79,8
21	Tiere (zur Schlachtung und für den Export)	Animals (for slaughter and export)	Animaux (boucherie et exportation)	80,5	80,5	80,5	80,5	80,5	80,5	80,5	72,8	72,6	76,0	76,0	76,0	78,0
21A	Kälber	Calves	Veaux	71,9	71,9	71,9	71,9	71,9	71,9	71,9	67,3	67,2	69,4	69,4	69,4	69,4
21B	Rinder ohne Kälber	Cattle excluding calves	Bovins sans veaux	76,2	76,2	76,2	76,2	76,2	76,2	76,2	77,1	76,3	78,4	78,4	78,4	78,4
21C	Schweine	Pigs	Porcs	93,7	93,7	93,7	93,7	93,7	93,7	93,7	63,6	64,6	71,8	71,8	71,8	71,8
21D	Schafe und Lämmer	Sheep and lambs	Moutons et agneaux	-	-	-	-	-	-	-	-	-	-	-	-	-
21E	Geflügel	Poultry	Volailles	80,5	80,5	80,5	80,5	80,5	80,5	80,5	72,8	72,6	76,0	76,0	76,0	76,0
21E1	Masthähnchen	Chickens	Poulets	:	:	:	:	:	:	:	:	:	:	:	:	:
21E2	Sonstiges Geflügel	Other poultry	Autres volailles	-	-	-	-	-	-	-	-	-	-	-	-	-
21F	Sonstige Tiere	Other animals	Autres animaux	-	-	-	-	-	-	-	-	-	-	-	-	-
22	Milch	Milk	Lait	78,5	80,4	84,7	89,1	92,9	95,1	95,1	90,0	86,4	81,8	81,8	81,8	81,8
22A	Kuhmilch	Cow's milk	Lait de vache	78,5	80,4	84,7	89,1	92,9	95,1	95,1	90,0	86,4	81,8	81,8	81,8	81,8
22B	Sonstige Milch	Other milk	Autres laits	-	-	-	-	-	-	-	-	-	-	-	-	-
23	Eier	Eggs	Oeufs	107,8	107,8	107,8	107,8	107,8	107,8	107,8	107,8	107,8	107,8	107,8	107,8	107,8
24	Sonstige tierische Erzeugnisse	Other animal products	Autres produits animaux	-	-	-	-	-	-	-	-	-	-	-	-	-

NOMINALE PREISINDIZES / NOMINAL PRICE INDICES / INDICES DES PRIX NOMINAUX

1990 = 100 (ohne MwSt / excluding VAT / TVA exclue)



			NEDERLAND													
			1998					1999								
			jun	jul	aug	sep	oct	nov	dec	jan	feb	mar	apr	mal	jun	
0	INSGESAMT	TOTAL	TOTAL	97,6	95,6	93,9	95,6	97,7	98,6	106,2	99,6	101,0	101,0	94,2	90,5	86,6
(0)	INSGESAMT (ohne Obst und Gemüse)	TOTAL (excl. fruit and vegetables)	TOTAL (sans fruits et légumes)	98,0	97,4	96,4	97,4	99,3	98,5	104,5	97,1	96,8	96,2	90,1	89,3	88,8
1	PFLANZLICHE ERZEUGNISSE	CROP PRODUCTS	PRODUITS VEGETAUX	114,4	110,6	108,4	114,0	122,8	128,5	141,2	131,4	132,2	133,6	123,6	114,5	98,9
(1)	PFLANZLICHE ERZEUGNISSE (ohne Obst und Gemüse)	CROP PRODUCTS(excl. fruit and vegetables)	PRODUITS VEGETAUX (sans fruits et légumes)	123,8	123,2	122,9	128,2	139,6	142,4	153,0	139,1	134,6	134,5	125,1	122,4	110,9
11	Getreide und Reis	Cereals and rice	Céréales et riz	71,4	71,4	62,9	63,6	65,0	67,3	67,9	71,8	71,5	71,1	73,8	73,8	73,8
11A	Weichweizen	Soft wheat	Blé tendre	71,9	71,9	63,0	63,5	64,9	67,1	67,6	71,6	71,1	70,7	73,8	73,8	73,8
11B	Hartweizen	Durum wheat	Blé dur	-	-	-	-	-	-	-	-	-	-	-	-	-
11C	Futtergerste	Feeding barley	Orge fourragère	72,6	72,6	64,3	65,4	68,0	71,8	72,6	76,9	77,4	77,7	79,1	79,1	79,1
11D	Braugerste	Malting barley	Orge de brasserie	62,7	62,7	60,1	62,3	62,7	63,0	63,2	66,5	66,5	66,2	66,2	66,2	68,2
11E	Hafer	Oats	Avoine	79,0	79,0	63,5	64,6	66,4	69,9	73,4	77,2	77,2	77,5	78,6	78,6	78,6
11F	Körnermais	Grain-maize	Maïs-grain	-	-	-	-	-	-	-	-	-	-	-	-	-
11G	Rohreis	Paddy rice	Riz non décortiqué	-	-	-	-	-	-	-	-	-	-	-	-	-
11H	Sonstiges Getreide	Others	Autres	72,7	72,7	60,6	61,9	63,8	65,9	67,0	69,3	69,6	69,6	71,6	71,6	71,6
12	Hackfrüchte	Root crops	Plantes sarclées	101,8	89,0	85,2	104,0	117,3	158,1	186,7	189,8	179,7	180,6	170,9	157,3	105,5
12A	Speisekartoffeln	Potatoes for consumption	Pommes de terre de consommation	84,2	53,9	44,9	89,4	120,6	216,9	284,2	287,3	263,5	265,8	242,9	210,7	88,7
12A1	Frühkartoffeln	Early potatoes	Pommes de terre hâtives	84,2	53,9	44,9	62,9	-	-	-	-	-	-	-	151,6	88,7
12A2	Übrige Kartoffeln (Lager)	Main-crop potatoes	Autres pommes de terre	-	-	-	89,4	120,6	216,9	284,2	287,3	263,5	265,8	242,9	210,7	-
12B	Zuckerrüben	Sugar beet	Betteraves sucrières	121,2	121,2	121,2	121,2	121,2	121,2	121,2	123,5	123,5	123,5	123,5	123,5	123,5
12C	Sonstige Hackfrüchte	Others	Autres	94,9	94,9	94,9	94,9	94,9	94,9	94,9	100,5	100,5	100,5	100,5	100,5	100,5
13	Obst	Fruit	Fruits	104,7	133,1	93,6	72,4	53,4	54,1	62,5	62,9	66,6	67,9	93,3	104,2	93,8
13A	Frischobst	Fresh fruit	Fruits frais	104,7	133,1	93,6	72,4	53,4	54,1	62,5	62,9	66,6	67,9	93,3	104,2	93,8
13B	Trockenfrüchte	Nuts and dried fruit	Fruits secs	-	-	-	-	-	-	-	-	-	-	-	-	-
13B1	Nüsse	Nuts	Fruits à coque	-	-	-	-	-	-	-	-	-	-	-	-	-
13B2	Getrocknetes Obst	Dried fruit	Fruits séchés	-	-	-	-	-	-	-	-	-	-	-	-	-
14	Frischgemüse	Fresh vegetables	Légumes frais	93,0	76,2	75,4	86,2	93,1	106,4	125,3	123,6	137,1	141,9	124,8	96,9	70,4
15	Weinmost/Wein	Wine must/Wine	Mouû/Vin	-	-	-	-	-	-	-	-	-	-	-	-	-
15A	Weinmost	Wine must	Mouû	-	-	-	-	-	-	-	-	-	-	-	-	-
15B	Wein	Wine	Vin	-	-	-	-	-	-	-	-	-	-	-	-	-
15B1	Tafelwein	Table wine	Vin de table	-	-	-	-	-	-	-	-	-	-	-	-	-
15B2	Qualitätswein	Quality wine	Vin de qualité	-	-	-	-	-	-	-	-	-	-	-	-	-
16	Oliven und Olivenöl	Olives and olive oil	Olives et huile d'olives	-	-	-	-	-	-	-	-	-	-	-	-	-
17	Saatgut	Seeds	Semences	130,0	148,2	148,2	148,2	148,2	148,2	148,2	126,4	126,4	126,4	126,4	126,4	126,4
18	Blumen, Zierpflanzen und Baumschulerzeugnisse	Flowers, ornamental plants and tree-nursery products	Fleurs, plantes ornementales et produits de pépinière	133,9	134,3	136,0	138,2	151,5	143,6	151,3	132,7	128,8	128,4	116,7	116,5	113,9
19	Sonstige pflanzliche Erzeugnisse	Other crop products	Autres produits végétaux	89,0	89,0	68,8	81,4	89,3	97,5	100,3	76,1	76,1	77,6	75,8	75,8	75,8
19A	Hülsenfrüchte	Pulses	Légumes secs	69,2	69,2	63,9	64,7	64,1	63,4	62,6	65,5	65,5	64,8	64,8	64,8	64,8
19B	Ölsaaten	Oilseeds	Graines oléagineuses	59,6	59,6	50,1	50,0	51,0	51,1	50,8	53,9	53,9	53,5	53,3	53,3	53,3
19C	Rohtabak	Raw tobacco	Tabac brut	-	-	-	-	-	-	-	-	-	-	-	-	-
19D	Baumwolle	Cotton	Colon	-	-	-	-	-	-	-	-	-	-	-	-	-
19E	Sonstige	Others	Autres	103,8	103,8	75,4	95,6	108,4	121,8	126,8	85,6	85,6	88,5	85,6	85,6	85,6

NOMINALE PREISINDIZES / NOMINAL PRICE INDICES / INDICES DES PRIX NOMINAUX

1990 = 100 (ohne MwSt / excluding VAT / TVA exclue)



NEDERLAND

				1998						1999						
				jun	jul	aug	sep	oct	nov	dec	jan	feb	mar	apr	mai	jun
2	TIERE UND TIERISCHE ERZEUGNISSE	ANIMALS AND ANIMAL PRODUCTS	ANIMAUX ET PRODUITS ANIMAUX	85,3	84,6	83,3	82,2	79,5	76,9	80,7	76,5	78,2	77,4	72,8	73,1	77,6
21	Tiere (zur Schlachtung und für den Export)	Animals (for slaughter and export)	Animaux (boucherie et exportation)	77,5	75,8	72,6	69,8	65,4	60,8	67,7	65,8	69,7	70,5	67,1	69,1	77,7
21A	Kälber	Calves	Veaux	100,9	99,2	100,9	105,8	110,0	113,3	124,8	127,0	119,1	114,7	99,8	101,6	98,1
21B	Rinder ohne Kälber	Cattle excluding calves	Bovins sans veaux	79,6	78,7	79,5	74,5	68,2	64,2	63,4	66,3	69,4	71,6	71,9	74,7	78,4
21C	Schweine	Pigs	Porcs	70,1	67,5	60,6	55,7	48,8	41,8	52,2	46,8	55,0	57,2	55,0	57,8	73,4
21D	Schafe und Lämmer	Sheep and lambs	Moutons et agneaux	104,5	103,9	110,3	112,0	107,3	103,1	101,3	103,6	105,2	107,6	103,3	102,4	103,2
21E	Geflügel	Poultry	Volailles	77,5	78,1	79,2	79,2	78,2	74,1	71,7	74,1	73,8	72,7	71,5	70,0	68,8
21E1	Masthähnchen	Chickens	Poulets	76,2	76,9	78,1	78,1	77,0	72,4	69,7	72,7	72,4	71,1	69,7	68,3	67,2
21E2	Sonstiges Geflügel	Other poultry	Autres volailles	87,6	87,6	87,6	87,6	87,6	87,6	87,6	85,1	85,1	85,3	85,3	83,8	81,8
21F	Sonstige Tiere	Other animals	Autres animaux	76,0	76,4	74,9	81,5	86,4	86,6	86,1	84,8	84,8	79,9	81,5	77,6	75,5
22	Milch	Milk	Lait	98,0	98,6	99,9	99,9	99,4	99,0	98,0	90,9	88,9	86,0	81,1	79,2	79,5
22A	Kuhmilch	Cow's milk	Lait de vache	98,0	98,6	99,9	99,9	99,4	99,0	98,0	90,9	88,9	86,0	81,1	79,2	79,5
22B	Sonstige Milch	Other milk	Autres laits	-	-	-	-	-	-	-	-	-	-	-	-	-
23	Eier	Eggs	Oeufs	71,8	72,0	72,0	78,8	76,9	79,3	85,5	75,4	82,1	79,0	64,2	62,1	56,0
24	Sonstige tierische Erzeugnisse	Other animal products	Autres produits animaux	100,8	98,8	99,0	100,9	102,1	103,9	104,4	115,7	115,2	114,2	112,3	112,1	112,3

NOMINALE PREISINDIZES / NOMINAL PRICE INDICES / INDICES DES PRIX NOMINAUX

1990 = 100 (ohne MwSt / excluding VAT / TVA exclue)



ÖSTERREICH

				1998	1999											
				jun	jul	aug	sep	oct	nov	dec	jan	feb	mar	apr	mai	jun
2	TIERE UND TIERISCHE ERZEUGNISSE	ANIMALS AND ANIMAL PRODUCTS	ANIMAUX ET PRODUITS ANIMAUX	72,5	71,5	70,7	69,4	67,7	66,4	66,5	67,5	67,8	67,9	66,2	66,9	70,9
21	Tiere (zur Schlachtung und für den Export)	Animals (for slaughter and export)	Animaux (boucherie et exportation)	70,4	69,6	66,3	66,4	62,9	59,1	61,1	59,8	60,3	61,5	59,0	61,0	66,9
21A	Kälber	Calves	Veaux	78,7	79,7	79,5	82,3	83,4	84,7	89,7	89,4	86,5	86,2	83,1	81,5	78,0
21B	Rinder ohne Kälber	Cattle excluding calves	Bovins sans veaux	72,8	72,4	72,0	72,8	71,6	70,5	70,8	71,2	70,2	70,0	68,5	66,2	68,9
21C	Schweine	Pigs	Porcs	67,9	66,5	64,1	59,3	52,8	45,9	49,2	46,1	48,5	51,2	47,7	52,5	64,8
21D	Schafe und Lämmer	Sheep and lambs	Moutons et agneaux	-	-	-	-	-	-	-	-	-	-	-	-	-
21E	Geflügel	Poultry	Volailles	62,0	62,0	62,0	62,0	62,0	62,0	62,0	61,5	61,5	61,5	61,2	58,4	57,9
21E1	Masthähnchen	Chickens	Poulets	62,0	62,0	62,0	62,0	62,0	62,0	62,0	61,5	61,5	61,5	61,2	58,4	57,9
21E2	Sonstiges Geflügel	Other poultry	Autres volailles	-	-	-	-	-	-	-	-	-	-	-	-	-
21F	Sonstige Tiere	Other animals	Autres animaux	-	-	-	-	-	-	-	-	-	-	-	-	-
22	Milch	Milk	Lait	75,0	73,6	73,6	73,1	74,6	77,1	73,8	78,9	78,9	77,2	77,2	77,1	77,1
22A	Kuhmilch	Cow's milk	Lait de vache	75,0	73,6	73,6	73,1	74,6	77,1	73,8	78,9	78,9	77,2	77,2	77,1	77,1
22B	Sonstige Milch	Other milk	Autres laits	-	-	-	-	-	-	-	-	-	-	-	-	-
23	Eier	Eggs	Oeufs	81,8	83,1	83,1	83,3	83,3	84,5	85,5	86,9	86,3	85,6	82,4	70,2	79,1
24	Sonstige tierische Erzeugnisse	Other animal products	Autres produits animaux	-	-	-	-	-	-	-	-	-	-	-	-	-

NOMINALE PREISINDIZES / NOMINAL PRICE INDICES / INDICES DES PRIX NOMINAUX

1990 = 100 (ohne MwSt / excluding VAT / TVA exclue)



PORTUGAL

				1998						1999						
				jun	jul	aug	sep	oct	nov	dec	jan	feb	mar	apr	mai	jun
2	TIERE UND TIERISCHE ERZEUGNISSE	ANIMALS AND ANIMAL PRODUCTS	ANIMAUX ET PRODUITS ANIMAUX	89,3	89,8	91,6	89,2	85,9	83,7	87,6	82,9	83,0	85,7	85,6	86,7	89,4
21	Tiere (zur Schlachtung und für den Export)	Animals (for slaughter and export)	Animaux (boucherie et exportation)	85,7	86,1	87,8	84,4	79,4	75,8	82,2	75,4	76,2	79,9	80,5	82,8	87,2
21A	Kälber	Calves	Veaux	107,0	109,4	111,8	114,0	114,2	114,2	114,2	114,2	114,2	114,2	114,2	116,1	116,8
21B	Rinder ohne Kälber	Cattle excluding calves	Bovins sans veaux	82,7	79,2	79,2	82,2	81,0	80,9	81,0	83,7	85,9	86,0	85,2	85,1	84,3
21C	Schweine	Pigs	Porcs	89,2	85,0	84,4	71,1	59,1	53,1	67,4	63,3	60,7	64,2	66,5	72,9	88,1
21D	Schafe und Lämmer	Sheep and lambs	Moutons et agneaux	115,8	127,9	131,4	134,5	128,6	129,5	130,1	114,6	104,8	112,0	115,2	114,0	111,7
21E	Geflügel	Poultry	Volailles	58,8	70,7	80,7	84,8	88,8	80,0	84,5	54,1	67,9	78,7	76,3	75,4	67,8
21E1	Masthähnchen	Chickens	Poulets	63,6	78,5	91,7	97,0	100,5	89,3	92,5	57,1	74,9	87,7	84,5	82,9	73,5
21E2	Sonstiges Geflügel	Other poultry	Autres volailles	38,2	36,9	33,1	32,1	38,2	39,7	50,2	41,4	37,7	40,2	41,2	42,9	43,2
21F	Sonstige Tiere	Other animals	Autres animaux	76,6	76,6	76,6	76,6	76,6	76,6	76,6	76,6	76,6	76,6	76,6	76,6	76,6
22	Milch	Milk	Lait	107,7	107,7	107,7	107,7	107,7	107,7	107,7	107,7	107,7	107,7	107,7	107,7	107,7
22A	Kuhmilch	Cow's milk	Lait de vache	98,7	98,7	98,7	98,7	98,7	98,7	98,7	98,7	98,7	98,7	98,7	98,7	98,7
22B	Sonstige Milch	Other milk	Autres laits	163,0	163,0	163,0	163,0	163,0	163,0	163,0	163,0	163,0	163,0	163,0	163,0	163,0
23	Eier	Eggs	Oeufs	65,0	69,5	77,7	75,9	74,4	76,7	73,3	68,8	63,6	68,5	62,0	55,8	53,9
24	Sonstige tierische Erzeugnisse	Other animal products	Autres produits animaux	54,2	54,2	54,2	54,2	54,2	54,2	54,2	54,2	54,2	54,2	54,2	54,2	54,2

NOMINALE PREISINDIZES / NOMINAL PRICE INDICES / INDICES DES PRIX NOMINAUX

1990 = 100 (ohne MwSt / excluding VAT / TVA exclue)



SUOMI/FINLAND

				1998					1999							
				jun	jul	aug	sep	oct	nov	dec	jan	feb	mar	apr	mai	jun
2	TIERE UND TIERISCHE ERZEUGNISSE	ANIMALS AND ANIMAL PRODUCTS	ANIMAUX ET PRODUITS ANIMAUX	57,9	59,9	62,6	63,8	63,3	63,4	63,3	59,8	59,9	57,5	55,8	56,7	57,1
21	Tiere (zur Schlachtung und für den Export)	Animals (for slaughter and export)	Animaux (boucherie et exportation)	43,4	43,4	42,4	42,2	41,0	41,2	41,2	39,6	40,1	41,2	40,8	40,8	41,8
21A	Kälber	Calves	Veaux	29,7	29,6	29,9	30,5	24,2	30,5	26,2	26,4	25,0	31,0	30,0	28,7	25,8
21B	Rinder ohne Kälber	Cattle excluding calves	Bovins sans veaux	43,4	43,5	43,0	42,5	40,7	41,7	41,8	40,9	42,2	42,6	42,2	41,2	42,2
21C	Schweine	Pigs	Porcs	44,1	43,3	43,3	42,0	40,7	39,6	38,1	35,9	35,4	35,4	35,5	35,9	36,5
21D	Schafe und Lämmer	Sheep and lambs	Moutons et agneaux	22,4	21,0	20,3	21,5	21,1	22,9	21,5	20,7	20,6	23,3	20,1	20,9	18,5
21E	Geflügel	Poultry	Volailles	41,2	46,9	33,7	44,4	47,6	51,1	61,4	59,0	60,1	74,2	71,2	77,6	80,4
21E1	Masthähnchen	Chickens	Poulets	-	-	-	-	-	-	-	-	-	-	-	-	-
21E2	Sonstiges Geflügel	Other poultry	Autres volailles	-	-	-	-	-	-	-	-	-	-	-	-	-
21F	Sonstige Tiere	Other animals	Autres animaux	29,0	29,6	29,3	28,8	27,9	27,0	26,7	25,8	26,6	25,9	26,1	24,9	22,8
22	Milch	Milk	Lait	74,1	78,1	84,4	87,1	87,2	87,3	87,3	82,0	81,8	75,7	72,7	72,7	72,7
22A	Kuhmilch	Cow's milk	Lait de vache	74,1	78,1	84,4	87,1	87,2	87,3	87,3	82,0	81,8	75,7	72,7	72,7	72,7
22B	Sonstige Milch	Other milk	Autres laits	-	-	-	-	-	-	-	-	-	-	-	-	-
23	Eier	Eggs	Oeufs	31,0	31,6	33,7	33,8	34,1	31,8	31,5	27,8	27,0	28,6	27,1	43,5	43,0
24	Sonstige tierische Erzeugnisse	Other animal products	Autres produits animaux	93,8	93,8	106,0	106,0	106,0	106,0	106,0	106,0	106,0	106,0	106,0	106,0	106,0

NOMINALE PREISINDIZES / NOMINAL PRICE INDICES / INDICES DES PRIX NOMINAUX

1990 = 100 (ohne MwSt / excluding VAT / TVA exclue)



SVERIGE

				1998							1999					
				jun	jul	aug	sep	oct	nov	dec	jan	feb	mar	apr	mal	Jun
2	TIERE UND TIERISCHE ERZEUGNISSE	ANIMALS AND ANIMAL PRODUCTS	ANIMAUX ET PRODUITS ANIMAUX	90,2	90,1	90,2	89,5	87,7	87,5	85,6	81,9	82,5	83,2	83,2	82,9	82,1
21	Tiere (zur Schlachtung und für den Export)	Animals (for slaughter and export)	Animaux (boucherie et exportation)	78,5	77,3	77,3	74,9	71,5	69,5	65,8	64,2	65,5	66,9	67,9	67,1	67,8
21A	Kälber	Calves	Veaux	87,9	87,9	89,2	88,9	86,8	88,9	88,9	86,7	89,1	91,8	91,8	91,8	91,8
21B	Rinder ohne Kälber	Cattle excluding calves	Bovins sans veaux	84,0	83,1	83,0	78,7	73,4	69,0	67,9	66,2	69,2	70,8	71,4	71,4	70,2
21C	Schweine	Pigs	Porcs	74,3	72,7	72,7	71,7	69,6	69,6	63,1	61,4	61,4	62,7	64,0	62,5	64,9
21D	Schafe und Lämmer	Sheep and lambs	Moutons et agneaux	76,8	76,7	74,3	71,3	59,0	45,6	47,5	47,5	52,3	56,1	57,1	57,1	57,1
21E	Geflügel	Poultry	Volailles	73,7	73,7	73,7	73,7	72,9	72,9	72,2	71,8	71,8	71,8	71,8	71,8	71,8
21E1	Masthähnchen	Chickens	Poulets	73,7	73,7	73,7	73,7	72,9	72,9	72,2	71,8	71,8	71,8	71,8	71,8	71,8
21E2	Sonstiges Geflügel	Other poultry	Autres volailles	-	-	-	-	-	-	-	-	-	-	-	-	-
21F	Sonstige Tiere	Other animals	Autres animaux	56,6	54,8	54,8	54,8	51,3	51,3	51,1	54,4	54,4	54,4	54,4	54,4	54,4
22	Milch	Milk	Lait	101,3	102,0	102,1	102,4	101,5	102,9	102,2	96,8	97,0	98,8	97,0	97,0	94,8
22A	Kuhmilch	Cow's milk	Lait de vache	101,3	102,0	102,1	102,4	101,5	102,9	102,2	96,8	97,0	98,8	97,0	97,0	94,8
22B	Sonstige Milch	Other milk	Autres laits	-	-	-	-	-	-	-	-	-	-	-	-	-
23	Eier	Eggs	Oeufs	77,9	79,1	80,6	83,2	85,6	85,2	86,1	82,0	80,9	83,8	73,8	74,8	75,4
24	Sonstige tierische Erzeugnisse	Other animal products	Autres produits animaux	-	-	-	-	-	-	-	-	-	-	-	-	-

NOMINALE PREISINDIZES / NOMINAL PRICE INDICES / INDICES DES PRIX NOMINAUX

1990 = 100 (ohne MwSt / excluding VAT / TVA exclue)



UNITED KINGDOM

				1998											1999				
				jun	jul	aug	sep	oct	nov	dec	jan	feb	mar	apr	mai	jun			
2	TIERE UND TIERISCHE ERZEUGNISSE	ANIMALS AND ANIMAL PRODUCTS	ANIMAUX ET PRODUITS ANIMAUX	93,6	98,0	93,0	87,2	86,3	87,2	87,3	87,7	90,0	91,5	90,0	88,4	88,3			
21	Tiere (zur Schlachtung und für den Export)	Animals (for slaughter and export)	Animaux (boucherie et exportation)	93,7	91,2	82,0	74,6	72,4	75,7	76,8	77,6	82,7	85,4	87,7	89,7	86,8			
21A	Kälber	Calves	Veaux	82,8	82,6	82,6	82,6	70,1	70,1	70,1	61,0	61,0	61,0	69,2	69,2	69,2			
21B	Rinder ohne Kälber	Cattle excluding calves	Bovins sans veaux	84,9	88,4	78,1	73,0	72,3	76,1	78,7	81,3	82,6	82,8	83,0	83,9	83,0			
21C	Schweine	Pigs	Porcs	80,1	73,7	60,9	52,9	55,0	59,0	59,9	57,2	63,5	69,7	73,4	74,3	75,1			
21D	Schafe und Lämmer	Sheep and lambs	Moutons et agneaux	149,9	131,8	119,7	94,8	76,6	76,5	76,4	85,4	108,3	117,4	125,4	135,6	116,3			
21E	Geflügel	Poultry	Volailles	89,9	90,0	88,8	88,5	89,8	93,5	92,8	89,1	88,7	88,6	89,2	89,1	88,9			
21E1	Masthähnchen	Chickens	Poulets	85,2	84,5	83,8	83,6	83,1	83,0	81,4	82,2	82,3	82,5	83,0	82,8	82,8			
21E2	Sonstiges Geflügel	Other poultry	Autres volailles	101,7	103,8	101,1	100,8	106,5	119,6	121,3	106,3	104,5	103,7	104,5	104,7	104,2			
21F	Sonstige Tiere	Other animals	Autres animaux	-	-	-	-	-	-	-	-	-	-	-	-	-			
22	Milch	Milk	Lait	95,2	111,3	112,0	107,6	108,5	105,6	103,6	103,6	102,1	101,8	94,1	87,9	92,3			
22A	Kuhmilch	Cow's milk	Lait de vache	95,2	111,3	112,0	107,6	108,5	105,6	103,6	103,6	102,1	101,8	94,1	87,9	92,3			
22B	Sonstige Milch	Other milk	Autres laits	-	-	-	-	-	-	-	-	-	-	-	-	-			
23	Eier	Eggs	Oeufs	82,0	82,7	81,8	83,2	82,7	83,6	87,6	86,5	85,7	66,9	87,2	79,9	78,7			
24	Sonstige tierische Erzeugnisse	Other animal products	Autres produits animaux	92,8	93,4	89,8	65,7	86,5	88,4	91,5	87,3	89,6	91,2	89,7	88,1	88,0			

NOMINALE PREISINDIZES / NOMINAL PRICE INDICES / INDICES DES PRIX NOMINAUX

1990 = 100 (ohne MwSt / excluding VAT / TVA exclue)



EU-15

		1998						1999								
		jun	jul	aug	sep	oct	nov	dec	jan	feb	mar	apr	mai	jun		
0	INSGESAMT	TOTAL	TOTAL	101,9	100,2	100,8	101,5	99,2	99,1	103,1	102,6	103,8	102,9	99,9	98,0	96,9
(0)	INSGESAMT (ohne Obst und Gemüse)	TOTAL (excl. fruit and vegetables)	TOTAL (sans fruits et légumes)	97,9	96,8	96,6	96,2	95,4	95,0	97,6	96,2	96,8	97,3	95,5	93,8	93,4
1	PFLANZLICHE ERZEUGNISSE	CROP PRODUCTS	PRODUITS VEGETAUX	109,9	105,9	107,1	109,7	107,1	108,9	115,1	116,6	118,8	116,8	112,8	109,3	104,9
(1)	PFLANZLICHE ERZEUGNISSE (ohne Obst und Gemüse)	CROP PRODUCTS(excl. fruit and vegetables)	PRODUITS VEGETAUX (sans fruits et légumes)	102,9	99,8	99,4	99,6	100,8	102,5	106,3	106,4	107,3	108,3	107,2	103,4	99,6
11	Getreide und Reis	Cereals and rice	Céréales et riz	79,4	74,9	72,3	72,1	72,9	74,1	74,8	75,4	75,4	75,3	75,9	77,0	77,4
11A	Weichweizen	Soft wheat	Blé tendre	77,4	72,2	67,7	68,1	69,2	70,4	71,0	71,3	71,1	70,7	71,3	72,8	73,4
11B	Hartweizen	Durum wheat	Blé dur	89,4	81,2	80,3	80,1	79,2	79,6	79,5	78,7	77,6	77,3	77,7	78,5	78,6
11C	Futtergerste	Feeding barley	Orge fourragère	74,7	68,9	67,5	70,0	71,5	73,2	74,2	75,7	76,1	76,5	78,8	76,7	76,1
11D	Braugerste	Malting barley	Orge de brasserie	80,5	75,1	75,3	76,1	76,1	77,0	77,9	79,1	79,7	79,4	79,6	80,8	79,0
11E	Hafer	Oats	Avoine	71,8	65,8	64,5	63,9	64,3	64,4	65,0	65,6	66,1	66,8	67,6	67,5	69,2
11F	Körnernmais	Grain-maize	Mais-grain	79,6	79,5	79,8	75,2	76,1	77,5	78,3	79,9	80,1	79,9	81,0	82,8	84,3
11G	Rohreis	Paddy rice	Riz non décortiqué	118,7	119,4	119,4	114,0	112,2	114,8	114,9	115,1	116,5	116,6	117,4	118,7	120,8
11H	Sonstiges Getreide	Others	Autres	70,0	66,2	61,1	60,9	62,1	63,4	64,2	66,0	66,0	66,5	67,3	68,1	68,2
12	Hackfrüchte	Root crops	Plantes sarclées	125,3	115,7	113,3	111,5	111,1	122,5	140,2	144,6	144,2	153,0	152,3	134,9	110,9
12A	Speisekartoffeln	Potatoes for consumption	Pommes de terre de consommation	148,3	124,6	118,8	116,6	115,6	142,3	182,3	192,9	192,9	213,7	212,1	172,2	115,5
12A1	Frühkartoffeln	Early potatoes	Pommes de terre hâtives	-	-	-	-	-	-	-	-	-	-	-	-	-
12A2	Übrige Kartoffeln (Lager)	Main-crop potatoes	Autres pommes de terre	66,4	61,7	93,7	110,5	108,1	137,5	177,7	189,6	184,7	205,6	209,8	173,6	52,1
12B	Zuckerrüben	Sugar beet	Betteraves sucrières	109,1	110,6	110,8	109,2	109,3	108,8	109,1	108,5	107,7	107,2	107,2	107,2	108,8
12C	Sonstige Hackfrüchte	Others	Autres	87,0	87,0	86,9	86,9	87,2	87,2	87,3	89,5	89,5	89,6	89,6	89,5	89,2
13	Obst	Fruit	Fruits	138,1	139,1	136,6	135,4	117,1	125,3	130,7	130,7	136,4	129,6	123,4	127,2	122,2
13A	Frischobst	Fresh fruit	Fruits frais	107,5	111,5	110,0	95,6	87,2	71,7	82,5	88,8	105,4	71,8	72,7	81,3	94,5
13B	Trockenfrüchte	Nuts and dried fruit	Fruits secs	133,7	139,5	134,8	180,8	170,3	174,4	174,4	177,1	179,4	176,7	172,6	177,8	125,6
13B1	Nüsse	Nuts	Fruits à coque	117,1	124,2	118,4	177,9	183,1	181,7	174,4	173,5	176,5	173,1	167,9	174,5	107,1
13B2	Getrocknetes Obst	Dried fruit	Fruits séchés	179,9	179,9	179,9	179,5	179,8	180,5	181,2	181,2	181,2	181,2	181,2	181,2	181,2
14	Frischgemüse	Fresh vegetables	Légumes frais	118,5	106,4	123,1	132,4	125,7	124,4	140,6	148,8	152,5	142,3	128,5	122,9	114,7
15	Weinmost/Wein	Wine must/Wine	Moût/Vin	125,2	124,3	127,4	127,1	124,9	125,6	127,8	126,4	131,4	138,6	133,3	127,1	125,3
15A	Weinmost	Wine must	Moût	151,6	151,4	151,4	152,7	129,7	130,0	129,5	131,1	128,4	128,1	127,5	127,3	127,5
15B	Wein	Wine	Vin	122,9	121,9	125,3	124,8	124,4	125,2	127,7	126,0	131,7	137,3	133,8	127,0	125,1
15B1	Tafelwein	Table wine	Vin de table	114,7	114,8	114,3	115,2	113,2	114,4	115,5	113,0	115,0	114,3	114,2	112,4	110,1
15B2	Qualitätswein	Quality wine	Vin de qualité	110,1	110,1	108,9	111,4	113,4	114,7	116,0	115,9	114,0	115,5	113,0	113,7	111,9
16	Oliven und Olivenöl	Olives and olive oil	Olives et huile d'olives	125,2	125,2	125,3	130,4	125,4	125,1	123,6	135,1	141,0	140,0	142,7	142,7	140,5
17	Saatgut	Seeds	Semences	104,1	108,4	107,9	108,7	109,9	111,8	113,8	108,8	108,1	106,3	104,3	104,4	104,2
18	Blumen, Zierpflanzen und Baumschulerzeugnisse	Flowers, ornamental plants and tree-nursery products	Fleurs, plantes ornementales et produits de pépinière	112,0	111,5	113,5	119,2	132,1	127,8	133,3	126,2	126,1	119,3	112,7	108,6	106,3
19	Sonstige pflanzliche Erzeugnisse	Other crop products	Autres produits végétaux	91,6	91,3	90,6	87,6	87,2	88,7	89,2	88,4	86,5	85,7	86,1	85,1	85,3
19A	Hülsenfrüchte	Pulses	Légumes secs	69,5	66,3	65,2	64,2	64,9	65,7	66,8	63,8	62,5	63,0	63,7	63,5	66,8
19B	Ölsaaten	Oilseeds	Graines oléagineuses	65,7	65,1	63,4	60,4	58,7	60,5	60,7	58,7	55,2	53,5	55,0	53,2	52,0
19C	Rohtabak	Raw tobacco	Tabac brut	156,1	160,5	160,5	160,9	164,6	163,5	164,3	163,7	163,2	162,6	162,8	162,8	162,8
19D	Baumwolle	Cotton	Coton	149,6	149,6	149,6	140,2	139,9	142,0	140,8	150,0	150,4	150,4	150,4	150,4	150,4
19E	Sonstige	Others	Autres	111,8	110,4	113,8	110,4	109,5	112,7	115,3	113,5	114,5	115,5	111,3	110,6	112,4

NOMINALE PREISINDIZES / NOMINAL PRICE INDICES / INDICES DES PRIX NOMINAUX

1990 = 100 (ohne MwSt / excluding VAT / TVA exclue)



EU-15

				1998					1999							
				jun	jul	aug	sep	oct	nov	dec	jan	feb	mar	apr	mai	jun
2	TIERE UND TIERISCHE ERZEUGNISSE	ANIMALS AND ANIMAL PRODUCTS	ANIMAUX ET PRODUITS ANIMAUX	94,5	94,6	94,8	93,9	91,8	90,1	91,9	89,6	89,9	90,0	87,9	87,6	89,4
21	Tiere (zur Schlachtung und für den Export)	Animals (for slaughter and export)	Animaux (boucherie et exportation)	91,4	89,7	88,4	86,4	82,8	80,2	82,9	81,0	82,3	83,7	82,6	83,3	88,2
21A	Kälber	Calves	Veaux	108,8	105,0	105,2	109,5	112,3	113,5	117,1	118,0	113,1	111,3	107,1	106,7	105,9
21B	Rinder ohne Kälber	Cattle excluding calves	Bovins sans veaux	91,4	91,5	90,9	88,9	86,8	85,2	85,4	86,0	86,6	87,4	87,4	88,0	87,6
21C	Schweine	Pigs	Porcs	79,2	75,4	71,5	66,5	60,0	54,7	62,2	57,4	61,0	63,5	62,3	64,8	75,5
21D	Schafe und Lämmer	Sheep and lambs	Moutons et agneaux	129,4	128,2	124,1	117,3	108,3	111,6	107,6	105,5	110,9	115,9	119,1	119,5	115,3
21E	Geflügel	Poultry	Volailles	98,3	96,7	99,3	100,4	96,7	93,5	93,7	92,9	94,2	93,9	90,4	88,7	86,1
21E1	Masthähnchen	Chickens	Poulets	97,2	97,8	102,1	103,4	97,4	92,5	92,3	92,9	95,3	95,2	90,8	88,8	85,1
21E2	Sonstiges Geflügel	Other poultry	Autres volailles	92,9	92,5	91,1	91,2	93,7	94,8	95,9	91,3	89,7	88,4	87,6	86,5	86,5
21F	Sonstige Tiere	Other animals	Autres animaux	97,0	95,3	100,8	113,1	118,1	116,6	113,4	105,2	97,6	100,5	99,7	95,9	93,0
22	Milch	Milk	Lait	100,5	104,2	106,6	107,1	107,7	107,3	106,8	104,1	102,8	100,5	97,3	95,7	96,3
22A	Kuhmilch	Cow's milk	Lait de vache	98,5	102,4	105,0	105,4	106,0	105,6	105,0	102,0	100,7	98,2	94,9	93,2	93,8
22B	Sonstige Milch	Other milk	Autres laits	137,3	137,4	137,9	138,0	138,6	139,2	139,6	142,9	143,2	142,9	142,9	141,8	142,3
23	Eier	Eggs	Oeufs	90,2	93,1	93,2	97,0	95,6	95,7	99,6	94,3	93,1	94,3	86,9	82,7	80,4
24	Sonstige tierische Erzeugnisse	Other animal products	Autres produits animaux	97,9	92,4	88,7	82,2	78,7	78,0	85,8	84,3	86,5	89,0	88,0	88,2	91,5

Deflationierte Indizes

Deflated indices

Indices déflatés

DEFLATIONIERTE PREISINDIZES / DEFLATED PRICE INDICES / INDICES DES PRIX DEFLATES

1990 = 100 (ohne MwSt / excluding VAT / TVA exclue)



BELGIQUE / BELGIE

			1998					1999								
			jun	jul	aug	sep	oct	nov	dec	jan	feb	mar	apr	mai	Jun	
0	INSGESAMT	TOTAL	TOTAL	74,7	72,5	72,8	71,5	71,6	74,8	81,1	80,6	78,8	79,0	73,1	74,7	68,3
(0)	INSGESAMT (ohne Obst und Gemüse)	TOTAL (excl. fruit and vegetables)	TOTAL (sans fruits et légumes)	74,5	71,1	71,7	70,8	69,2	72,9	78,9	77,2	74,8	75,4	71,3	71,6	65,9
1	PFLANZLICHE ERZEUGNISSE	CROP PRODUCTS	PRODUITS VEGETAUX	84,3	80,0	78,9	76,0	79,4	92,7	101,6	106,9	103,5	104,1	93,9	98,8	81,4
(1)	PFLANZLICHE ERZEUGNISSE (ohne Obst und Gemüse)	CROP PRODUCTS (excl. fruit and vegetables)	PRODUITS VEGETAUX (sans fruits et légumes)	91,1	80,0	79,1	76,5	76,0	99,2	109,0	113,7	106,7	109,2	103,5	105,1	91,8
11	Getreide und Reis	Cereals and rice	Céréales et riz	55,1	52,9	50,8	51,9	53,4	54,3	54,0	52,8	52,3	52,5	54,7	55,9	55,5
12	Hackfrüchte	Root crops	Plantes sarclées	112,6	81,8	84,5	80,0	92,6	118,4	144,1	158,7	148,0	156,9	151,6	135,1	106,2
12A	Speisekartoffeln	Potatoes for consumption	Pommes de terre de consommation	158,8	77,5	84,1	72,0	92,7	161,0	228,9	268,1	240,2	263,9	250,4	207,0	130,2
12B	Zuckerrüben	Sugar beet	Betteraves sucrières	84,7	84,5	84,9	85,0	92,8	92,8	92,9	92,5	92,3	92,2	91,9	91,7	91,9
12C	Sonstige Hackfrüchte	Others	Autres	72,9	72,8	73,0	73,1	73,1	73,1	73,2	72,9	72,8	72,7	72,4	72,3	72,4
13	Obst	Fruit	Fruits	79,9	129,1	119,5	62,3	47,5	49,9	55,7	53,1	54,0	51,4	54,8	84,8	71,2
13A	Frischobst	Fresh fruit	Fruits frais	79,9	129,1	119,5	62,3	47,5	49,9	55,7	53,1	54,0	51,4	54,8	84,8	71,2
13B	Trockenfrüchte	Nuts and dried fruit	Fruits secs	-	-	-	-	-	-	-	-	-	-	-	-	-
14	Frischgemüse	Fresh vegetables	Légumes frais	74,6	63,8	65,4	79,5	95,6	96,0	104,5	113,5	114,5	112,8	90,9	93,0	67,6
15	Weinmost/Wein	Wine must/Wine	Mout/Win	-	-	-	-	-	-	-	-	-	-	-	-	-
16	Oliven und Olivenöl	Olives and olive oil	Olives et huile d'olives	-	-	-	-	-	-	-	-	-	-	-	-	-
17	Saatgut	Seeds	Semences	89,6	89,4	89,7	89,8	92,4	92,4	92,5	92,1	91,9	91,8	91,5	91,3	91,5
18	Blumen, Zierpflanzen und Baumschulerzeugnisse	Flowers, ornamental plants and tree-nursery products	Fleurs, plantes ornementales et produits de pépinière	93,0	96,3	92,6	89,2	70,7	110,6	110,8	108,3	99,9	97,1	84,6	108,2	101,5
19	Sonstige pflanzliche Erzeugnisse	Other crop products	Autres produits végétaux	80,0	80,1	75,2	76,1	82,5	84,6	84,9	88,9	88,5	88,4	86,9	84,4	63,6
2	TIERE UND TIERISCHE ERZEUGNISSE	ANIMALS AND ANIMAL PRODUCTS	ANIMAUX ET PRODUITS ANIMAUX	69,2	68,3	69,4	69,0	67,1	64,6	69,4	65,7	64,8	64,8	61,2	61,0	57,7
21	Tiere (zur Schlachtung und für den Export)	Animals (for slaughter and export)	Animaux (boucherie et exportation)	68,6	67,1	66,5	63,5	59,4	55,6	61,7	58,7	58,8	60,8	58,4	61,2	55,1
21A	Kälber	Calves	Veaux	81,3	81,6	81,0	82,0	83,4	83,3	91,2	92,8	88,4	86,2	80,6	80,0	81,3
21B	Rinder ohne Kälber	Cattle excluding calves	Bovins sans veaux	71,9	72,3	73,3	70,5	69,6	67,5	67,9	67,1	66,2	66,6	66,7	69,0	64,9
21C	Schweine	Pigs	Porcs	63,0	58,6	56,5	53,4	47,3	42,1	51,5	43,9	46,5	51,3	49,0	52,6	44,6
21D	Schafe und Lämmer	Sheep and lambs	Moutons et agneaux	82,7	82,5	77,4	75,4	72,7	67,4	61,2	60,7	58,9	65,8	73,7	68,3	68,4
21E	Geflügel	Poultry	Volailles	73,5	79,7	82,0	70,9	56,1	47,4	57,5	69,6	64,1	60,1	49,4	54,9	41,7
21F	Sonstige Tiere	Other animals	Autres animaux	62,6	60,7	66,4	81,4	92,4	87,2	84,4	77,3	73,1	73,2	70,8	64,6	60,2
22	Milch	Milk	Lait	74,8	74,8	81,5	87,3	92,2	93,0	92,9	89,0	84,9	78,2	73,3	64,7	69,3
23	Eier	Eggs	Oeufs	47,0	51,4	48,1	58,5	54,1	57,4	66,8	51,2	50,7	55,7	38,9	35,3	34,4
24	Sonstige tierische Erzeugnisse	Other animal products	Autres produits animaux	105,6	105,4	105,8	105,9	105,9	105,9	106,0	105,6	105,4	105,3	104,9	104,7	104,9

DEFLATIONIERTE PREISINDIZES / DEFLATED PRICE INDICES / INDICES DES PRIX DEFLATES

1990 = 100 (ohne MwSt / excluding VAT / TVA exclue)



DANMARK

			1998	1998	1998	1998	1998	1998	1998	1998	1998	1998	1998	1998	1998	
			jun	jul	aug	sep	oct	nov	dec	jan	feb	mar	apr	mai	jun	
0	INSGESAMT	TOTAL	TOTAL	71,2	69,0	66,3	65,2	63,7	61,9	61,6	62,0	60,6	61,7	62,8	62,5	66,7
(0)	INSGESAMT (ohne Obst und Gemüse)	TOTAL (excl. fruit and vegetables)	TOTAL (sans fruits et légumes)	70,9	68,6	66,0	64,7	63,3	61,4	61,1	61,5	60,1	61,4	62,6	62,3	66,3
1	PFLANZLICHE ERZEUGNISSE	CROP PRODUCTS	PRODUITS VEGETAUX	79,8	75,2	68,8	68,4	68,0	67,0	66,2	68,0	66,7	67,3	70,4	70,0	76,8
(1)	PFLANZLICHE ERZEUGNISSE (ohne Obst und Gemüse)	CROP PRODUCTS (excl. fruit and vegetables)	PRODUITS VEGETAUX (sans fruits et légumes)	79,3	74,4	67,9	67,3	67,0	65,9	64,8	66,8	65,6	66,6	70,1	69,8	76,1
11	Getreide und Reis	Cereals and rice	Céréales et riz	62,1	61,6	52,3	56,7	57,9	57,8	57,9	62,0	60,7	60,0	61,1	62,8	62,3
12	Hackfrüchte	Root crops	Plantes sarclées	102,3	93,1	92,6	93,4	92,0	93,1	94,9	100,6	99,9	101,5	100,9	100,3	111,7
12A	Speisekartoffeln	Potatoes for consumption	Pommes de terre de consommation	194,2	129,4	125,5	133,1	131,6	139,6	151,3	178,3	175,6	189,5	187,4	185,0	264,5
12B	Zuckerrüben	Sugar beet	Betteraves sucrières	87,1	87,5	87,6	87,2	85,2	85,1	85,2	85,5	85,1	84,6	84,4	84,0	83,8
12C	Sonstige Hackfrüchte	Others	Autres	85,1	85,4	85,5	85,2	85,3	85,2	85,3	92,0	91,6	91,1	90,8	90,5	90,2
13	Obst	Fruit	Fruits	86,1	107,5	113,2	134,2	104,7	120,0	113,9	86,7	80,6	53,3	53,1	52,9	89,7
13A	Frischobst	Fresh fruit	Fruits frais	86,1	107,5	113,2	134,2	104,7	120,0	113,9	86,7	80,6	53,3	53,1	52,9	89,7
13B	Trockenfrüchte	Nuts and dried fruit	Fruits secs	-	-	-	-	-	-	-	-	-	-	-	-	-
14	Frischgemüse	Fresh vegetables	Légumes frais	92,8	89,3	78,3	73,2	83,6	79,4	88,9	97,4	97,2	98,4	90,1	83,4	94,5
15	Weinmost/Wein	Wine must/Wine	Mout/Vin	-	-	-	-	-	-	-	-	-	-	-	-	-
16	Oliven und Olivenöl	Olives and olive oil	Olives et huile d'olives	-	-	-	-	-	-	-	-	-	-	-	-	-
17	Saatgut	Seeds	Semences	108,6	109,0	109,1	108,7	108,8	108,7	108,9	108,7	108,1	107,5	107,2	106,8	106,5
18	Blumen, Zierpflanzen und Baumschulerzeugnisse	Flowers, ornamental plants and tree-nursery products	Fleurs, plantes ornementales et produits de pépinière	135,5	120,3	108,7	94,9	91,2	84,4	75,7	76,7	76,6	85,6	97,0	98,4	129,4
19	Sonstige pflanzliche Erzeugnisse	Other crop products	Autres produits végétaux	56,6	52,2	52,0	51,3	51,2	51,4	52,4	49,7	47,5	45,3	49,6	44,2	42,9
2	TIERE UND TIERISCHE ERZEUGNISSE	ANIMALS AND ANIMAL PRODUCTS	ANIMAUX ET PRODUITS ANIMAUX	66,5	65,5	65,0	63,4	61,4	59,1	59,1	58,7	57,2	58,7	58,7	58,4	61,2
21	Tiere (zur Schlachtung und für den Export)	Animals (for slaughter and export)	Animaux (boucherie et exportation)	58,0	56,3	55,3	53,0	49,9	46,1	46,1	45,5	44,6	47,4	47,7	47,5	52,2
21A	Kälber	Calves	Veaux	63,6	63,8	65,3	66,3	64,0	63,3	63,4	63,3	63,0	62,2	61,3	59,8	59,3
21B	Rinder ohne Kälber	Cattle excluding calves	Bovins sans veaux	66,1	66,4	66,6	65,9	61,1	58,5	58,2	56,8	56,9	57,5	56,9	56,3	56,5
21C	Schweine	Pigs	Porcs	54,2	51,8	50,5	47,6	44,9	40,8	40,8	40,5	39,3	42,9	43,5	43,4	49,8
21D	Schafe und Lämmer	Sheep and lambs	Moutons et agneaux	103,2	97,3	94,5	91,5	81,0	78,4	73,2	73,1	76,1	83,0	89,4	91,9	91,7
21E	Geflügel	Poultry	Volailles	77,5	77,8	77,2	74,5	74,4	69,6	69,8	69,6	69,3	68,9	68,7	68,5	68,1
21F	Sonstige Tiere	Other animals	Autres animaux	63,7	64,0	64,1	63,8	63,9	60,5	60,6	58,5	58,2	57,9	57,7	57,5	57,3
22	Milch	Milk	Lait	78,8	79,1	79,2	78,9	78,7	78,7	78,8	78,7	76,0	75,5	75,3	75,0	74,8
23	Eier	Eggs	Oeufs	103,8	100,8	100,9	100,5	98,5	98,4	98,6	100,6	100,1	99,6	89,2	88,9	88,6
24	Sonstige tierische Erzeugnisse	Other animal products	Autres produits animaux	66,1	66,4	66,6	65,9	61,1	58,5	58,2	56,8	56,9	57,5	56,9	56,3	56,5

DEFLATIONIERTE PREISINDIZES / DEFLATED PRICE INDICES / INDICES DES PRIX DEFLATES

1990 = 100 (ohne MwSt / excluding VAT / TVA exclue)



			DEUTSCHLAND													
			1998					1999								
			Jun	Jul	Aug	Sep	Oct	Nov	Dec	Jan	Feb	Mar	Apr	Mal	Jun	
0	INSGESAMT	TOTAL	TOTAL	74,3	73,2	71,9	71,7	70,0	69,6	72,7	70,3	70,7	71,0	69,9	70,2	70,7
(0)	INSGESAMT (ohne Obst und Gemüse)	TOTAL (excl. fruit and vegetables)	TOTAL (sans fruits et légumes)	74,6	73,3	72,3	71,8	70,1	69,7	72,7	70,2	70,6	70,7	69,6	69,8	70,8
1	PFLANZLICHE ERZEUGNISSE	CROP PRODUCTS	PRODUITS VEGETAUX	75,1	73,3	70,8	71,7	70,0	71,7	74,1	74,9	74,5	75,0	74,7	75,2	72,3
(1)	PFLANZLICHE ERZEUGNISSE (ohne Obst und Gemüse)	CROP PRODUCTS (excl. fruit and vegetables)	PRODUITS VEGETAUX (sans fruits et légumes)	76,1	74,0	71,6	72,0	70,4	72,1	74,5	75,3	74,8	74,6	74,5	74,7	72,8
11	Getreide und Reis	Cereals and rice	Céréales et riz	65,6	63,0	58,9	58,6	59,4	60,7	61,6	62,3	62,5	62,9	63,4	64,4	64,1
12	Hackfrüchte	Root crops	Plantes sarclées	82,6	79,8	77,1	78,4	79,7	84,7	93,1	95,2	94,7	94,8	94,2	93,8	86,4
12A	Speisekartoffeln	Potatoes for consumption	Pommes de terre de consommation	88,0	79,5	70,7	74,2	78,0	94,0	121,5	130,3	129,2	129,9	128,5	127,2	103,4
12B	Zuckerrüben	Sugar beet	Béte-raves sucrières	82,7	82,5	82,6	82,9	83,1	83,1	83,1	82,0	81,8	81,7	81,3	81,3	81,3
12C	Sonstige Hackfrüchte	Others	Autres	58,4	58,3	58,3	58,5	58,7	58,7	58,7	58,0	57,9	57,7	57,5	57,5	57,5
13	Obst	Fruit	Fruits	56,9	63,1	58,8	68,9	61,6	61,1	61,1	61,5	61,6	62,0	62,2	66,6	51,6
13A	Frischobst	Fresh fruit	Fruits frais	56,9	63,1	58,8	68,9	61,6	61,1	61,1	61,5	61,6	62,0	62,2	66,6	51,6
13B	Trockenfrüchte	Nuts and dried fruit	Fruits secs	-	-	-	-	-	-	-	-	-	-	-	-	-
14	Frischgemüse	Fresh vegetables	Légumes frais	77,4	73,9	70,1	70,0	73,4	75,0	80,7	82,8	83,2	92,1	88,3	90,6	84,4
15	Weinmost/Wein	Wine must/Wine	Mout/Vin	116,4	116,1	116,2	116,7	85,7	85,7	85,7	85,8	85,6	85,5	85,1	85,0	85,0
18	Oliven und Olivenöl	Olives and olive oil	Olives et huile d'olives	-	-	-	-	-	-	-	-	-	-	-	-	-
17	Saatgut	Seeds	Semences	75,6	75,2	74,2	73,9	73,8	73,5	73,5	73,8	73,7	74,0	73,5	74,0	74,4
18	Blumen, Zierpflanzen und Baumschulerzeugnisse	Flowers, ornamental plants and tree-nursery products	Fleurs, plantes ornementales et produits de pépinière	86,4	85,4	85,5	86,7	88,4	89,4	90,5	91,0	90,2	89,3	88,6	87,8	87,3
19	Sonstige pflanzliche Erzeugnisse	Other crop products	Autres produits végétaux	59,2	56,9	55,5	55,6	55,0	55,4	55,8	55,3	52,5	51,1	50,9	49,9	49,5
2	TIERE UND TIERISCHE ERZEUGNISSE	ANIMALS AND ANIMAL PRODUCTS	ANIMAUX ET PRODUITS ANIMAUX	74,0	73,0	72,5	71,7	70,0	68,6	71,9	68,0	68,7	69,0	67,4	67,6	69,8
21	Tiere (zur Schlachtung und für den Export)	Animals (for slaughter and export)	Animaux (boucherie et exportation)	68,9	67,5	66,0	63,9	59,5	56,7	61,4	58,2	60,1	61,2	59,9	61,4	66,1
21A	Kälber	Calves	Veaux	81,7	80,8	84,5	90,2	88,6	90,6	100,0	97,5	93,5	94,1	83,0	80,6	76,2
21B	Rinder ohne Kälber	Cattle excluding calves	Bovins sans veaux	77,4	77,2	78,4	76,7	74,7	73,1	74,5	74,3	74,3	74,6	73,5	73,4	73,8
21C	Schweine	Pigs	Porcs	60,2	57,8	53,8	50,4	43,4	39,0	47,1	40,8	45,0	46,9	45,8	49,1	58,9
21D	Schafe und Lämmer	Sheep and lambs	Moulons et agneaux	92,7	92,0	86,4	89,9	83,9	81,8	80,7	82,1	80,4	84,3	86,5	84,5	84,1
21E	Geflügel	Poultry	Volailles	71,8	70,8	70,0	70,2	70,2	69,5	68,6	68,5	67,7	67,5	67,1	66,9	66,4
21F	Sonstige Tiere	Other animals	Autres animaux	-	-	-	-	-	-	-	-	-	-	-	-	-
22	Milch	Milk	Lait	80,9	81,9	83,7	85,8	88,3	87,9	87,9	82,3	81,3	79,7	78,1	76,9	76,1
23	Eier	Eggs	Oeufs	69,1	69,2	67,9	69,7	68,8	73,2	78,8	73,9	72,6	73,4	66,6	83,1	58,9
24	Sonstige tierische Erzeugnisse	Other animal products	Autres produits animaux	77,5	71,3	67,7	61,4	58,1	57,2	65,5	64,0	66,0	68,7	67,8	68,4	71,7

DEFLATIONIERTE PREISINDIZES / DEFLATED PRICE INDICES / INDICES DES PRIX DEFLATES

1990 = 100 (ohne MwSt / excluding VAT / TVA exclue)



ELLADA

			1998	1999												
			jun	jan	jul	aug	sep	oct	nov	dec	jan	feb	mar	apr	mai	jun
0	INSGESAMT	TOTAL	TOTAL	80,2	82,7	86,9	84,0	80,8	79,8	79,6	80,2	81,9	77,9	77,1	79,3	77,2
(0)	INSGESAMT (ohne Obst und Gemüse)	TOTAL (excl. fruit and vegetables)	TOTAL (sans fruits et légumes)	74,2	75,9	75,4	73,1	73,4	73,2	73,6	75,0	76,9	75,5	74,6	73,5	73,2
1	PFLANZLICHE ERZEUGNISSE	CROP PRODUCTS	PRODUITS VEGETAUX	82,8	85,5	91,4	87,6	83,2	82,0	81,9	82,4	84,7	79,8	78,6	81,8	78,4
(1)	PFLANZLICHE ERZEUGNISSE (ohne Obst und Gemüse)	CROP PRODUCTS (excl. fruit and vegetables)	PRODUITS VEGETAUX (sans fruits et légumes)	74,5	75,9	75,2	71,6	72,5	72,5	73,4	75,2	78,0	77,0	75,3	73,9	72,4
11	Getreide und Reis	Cereals and rice	Céréales et riz	57,5	58,4	58,5	56,8	57,8	58,0	57,6	58,3	58,6	57,3	58,8	56,8	57,0
12	Hackfrüchte	Root crops	Plantes sarclées	112,1	113,6	104,2	97,2	97,4	93,0	107,9	98,6	121,0	128,6	114,1	100,8	82,5
12A	Speisekartoffeln	Potatoes for consumption	Pommes de terre de consommation	120,2	121,4	109,7	99,9	100,1	98,7	121,0	108,2	143,0	160,4	138,1	117,2	88,4
12B	Zuckerrüben	Sugar beet	Betteraves sucrières	97,8	100,0	94,4	92,6	92,6	83,2	85,0	81,9	82,3	72,8	72,0	72,1	72,1
12C	Sonstige Hackfrüchte	Others	Autres	-	-	-	-	-	-	-	-	-	-	-	-	-
13	Obst	Fruit	Fruits	102,1	104,9	118,2	105,4	91,8	91,3	83,3	75,1	79,5	78,2	78,9	82,3	86,3
13A	Frischobst	Fresh fruit	Fruits frais	109,7	112,9	131,4	113,6	94,5	93,7	82,8	71,0	76,9	77,2	77,2	82,0	87,6
13B	Trockenfrüchte	Nuts and dried fruit	Fruits secs	83,0	84,8	85,0	84,6	84,9	85,1	84,4	85,4	85,9	84,0	83,1	83,2	83,2
14	Frischgemüse	Fresh vegetables	Légumes frais	90,8	97,5	118,1	122,7	110,4	104,2	108,8	114,2	112,3	91,2	89,2	107,9	90,3
15	Weinmost/Wein	Wine must/Wine	Mout/Vin	79,2	80,9	80,8	79,4	84,8	84,8	84,4	85,5	86,1	84,2	83,3	83,4	83,5
16	Oliven und Olivenöl	Olives and olive oil	Olives et huile d'olives	70,8	72,3	72,5	71,0	71,0	71,2	69,7	73,8	75,7	73,6	74,2	74,5	74,8
17	Saatgut	Seeds	Semences	57,0	57,2	56,6	55,5	55,4	55,6	55,3	56,0	56,3	55,0	54,5	54,5	54,6
18	Blumen, Zierpflanzen und Baumschulerzeugnisse	Flowers, ornamental plants and tree-nursery products	Fleurs, plantes ornementales et produits de pépinière	105,7	104,0	104,2	104,8	109,7	112,2	119,6	126,0	130,4	124,2	120,2	106,4	103,9
19	Sonstige pflanzliche Erzeugnisse	Other crop products	Autres produits végétaux	76,2	77,9	77,8	71,5	71,9	72,6	72,5	75,8	76,4	74,7	73,9	73,8	73,8
2	TIERE UND TIERISCHE ERZEUGNISSE	ANIMALS AND ANIMAL PRODUCTS	ANIMAUX ET PRODUITS ANIMAUX	73,7	75,8	75,8	75,4	74,8	74,3	74,0	74,6	75,1	73,2	73,5	73,0	74,4
21	Tiere (zur Schlachtung und für den Export)	Animals (for slaughter and export)	Animaux (boucherie et exportation)	70,1	72,2	72,3	72,6	71,9	70,5	70,4	69,3	69,9	67,9	69,3	68,4	70,8
21A	Kälber	Calves	Veaux	74,4	77,1	76,5	75,4	75,2	74,8	73,8	75,1	75,9	74,3	73,8	74,0	75,3
21B	Rinder ohne Kälber	Cattle excluding calves	Bovins sans veaux	62,8	64,6	65,3	63,7	64,6	65,1	65,4	66,8	67,4	66,0	64,5	64,7	65,7
21C	Schweine	Pigs	Porcs	67,1	68,3	67,5	64,8	65,3	63,1	62,4	62,2	62,8	60,4	59,7	59,1	67,4
21D	Schafe und Lämmor	Sheep and lambs	Moutons et agneaux	73,3	76,6	77,6	81,1	77,0	74,7	78,0	75,4	76,0	73,6	78,3	75,4	77,2
21E	Geflügel	Poultry	Volailles	63,6	65,2	64,6	63,5	63,8	64,6	64,0	64,3	64,8	63,3	62,8	62,7	62,4
21F	Sonstige Tiere	Other animals	Autres animaux	73,9	75,0	76,1	78,8	80,0	77,3	74,3	69,6	70,1	67,9	71,3	70,9	71,6
22	Milch	Milk	Lait	75,8	77,5	77,4	75,9	75,9	76,1	75,7	79,0	79,9	78,2	77,8	77,8	78,0
23	Eier	Eggs	Oeufs	86,6	91,7	90,6	91,5	89,7	92,5	90,1	91,0	89,5	87,8	85,1	84,8	84,8
24	Sonstige tierische Erzeugnisse	Other animal products	Autres produits animaux	76,0	78,2	78,7	76,1	74,6	74,8	74,2	73,5	74,3	72,4	71,4	70,6	70,7

DEFLATIONIERTE PREISINDIZES / DEFLATED PRICE INDICES / INDICES DES PRIX DEFLATES

1990 = 100 (ohne MwSt / excluding VAT / TVA exclue)



			ESPAÑA												
			1998					1999							
			Jun	Jul	Aug	Sep	Oct	Nov	Dec	Jan	Feb	Mar	Apr	May	Jun
0	INSGESAMT	TOTAL	80,8	78,8	79,3	81,9	80,2	80,8	88,6	87,2	91,4	91,9	87,0	78,9	76,9
(0)	INSGESAMT (ohne Obst und Gemüse)	TOTAL (excl. fruit and vegetables)	81,2	79,9	80,4	78,7	76,1	75,4	78,6	78,2	81,7	85,2	84,2	78,4	78,8
1	PFLANZLICHE ERZEUGNISSE	CROP PRODUCTS	80,2	77,5	79,0	85,4	84,6	86,4	97,6	97,1	103,2	104,2	96,7	83,6	78,8
(1)	PFLANZLICHE ERZEUGNISSE (ohne Obst und Gemüse)	CROP PRODUCTS (excl. fruit and vegetables)	80,4	79,0	81,2	81,3	79,6	79,5	83,6	86,2	91,9	99,7	98,4	86,3	83,6
11	Getreide und Reis	Cereals and rice	68,9	66,3	65,4	62,8	62,0	62,9	63,4	63,5	63,8	63,6	63,6	64,8	65,3
12	Hackfrüchte	Root crops	91,3	92,7	85,6	81,0	70,2	81,2	103,0	104,9	99,6	125,9	143,0	85,8	66,1
12A	Speisekartoffeln	Potatoes for consumption	98,8	96,9	82,6	82,8	66,9	84,7	120,3	124,6	119,7	163,4	191,8	97,2	56,6
12B	Zuckerrüben	Sugar beet	79,8	86,4	90,3	78,3	75,3	75,8	76,7	74,9	69,0	68,8	68,5	68,5	80,5
12C	Sonstige Hackfrüchte	Others	-	-	-	-	-	-	-	-	-	-	-	-	-
13	Obst	Fruit	94,3	93,0	113,7	144,5	92,2	104,1	113,5	111,7	108,0	114,0	92,0	83,6	79,8
13A	Frischobst	Fresh fruit	86,8	87,3	81,4	83,5	88,9	103,3	103,3	98,4	91,3	108,2	78,9	76,4	74,7
13B	Trockenfrüchte	Nuts and dried fruit	155,9	177,5	157,7	162,0	93,8	104,8	123,6	132,8	130,6	124,1	120,6	121,9	122,3
14	Frischgemüse	Fresh vegetables	70,6	64,5	52,4	56,0	90,2	89,3	116,3	110,3	123,3	107,2	96,0	77,8	68,0
15	Weinmost/Wein	Wine must/Wine	120,4	112,5	135,9	125,1	126,4	124,1	133,5	135,8	164,1	203,3	182,8	145,6	145,5
16	Oliven und Olivenöl	Olives and olive oil	82,3	80,5	80,8	91,8	83,8	81,6	81,3	92,1	105,5	104,9	105,9	105,3	103,0
17	Saatgut	Seeds	69,3	66,2	66,0	66,7	66,1	73,2	73,1	72,9	72,8	72,6	72,3	72,3	72,3
18	Blumen, Zierpflanzen und Baumschulerzeugnisse	Flowers, ornamental plants and tree-nursery products	68,4	71,5	71,2	104,2	124,1	97,3	89,3	99,9	108,7	87,7	79,7	79,1	82,8
19	Sonstige pflanzliche Erzeugnisse	Other crop products	64,1	68,8	69,3	69,5	70,1	69,8	71,2	70,3	69,2	69,0	67,0	67,9	87,1
2	TIERE UND TIERISCHE ERZEUGNISSE	ANIMALS AND ANIMAL PRODUCTS	81,9	80,8	79,6	76,3	72,9	71,6	74,0	71,0	72,4	72,1	71,3	71,3	74,0
21	Tiere (zur Schlachtung und für den Export)	Animals (for slaughter and export)	80,3	78,5	76,9	72,6	67,9	66,4	69,6	65,5	67,7	67,3	67,0	67,7	71,9
21A	Kälber	Calves	78,5	77,0	77,7	77,9	77,5	78,8	78,5	79,1	77,1	75,0	75,5	76,0	75,0
21B	Rinder ohne Kälber	Cattle excluding calves	78,2	77,4	79,3	79,8	79,3	78,9	79,2	79,1	77,8	74,2	75,5	75,7	73,9
21C	Schweine	Pigs	81,0	73,5	68,7	57,1	49,5	43,9	56,9	51,6	56,8	58,3	60,5	62,9	74,4
21D	Schafe und Lämmer	Sheep and lambs	88,6	97,1	94,2	91,5	88,9	102,7	86,7	76,0	74,0	75,1	72,9	69,3	72,2
21E	Geflügel	Poultry	78,9	82,2	83,0	86,0	75,9	71,1	69,9	66,5	71,8	70,1	62,1	63,3	61,5
21F	Sonstige Tiere	Other animals	66,5	68,1	73,6	76,4	82,5	76,3	76,1	66,7	66,1	67,9	66,2	61,4	62,4
22	Milch	Milk	90,5	89,2	88,9	87,7	89,1	90,2	91,2	91,3	91,1	90,5	89,0	86,9	86,6
23	Eier	Eggs	73,9	79,2	79,4	79,0	75,9	69,9	69,5	67,6	66,8	67,4	65,0	63,9	61,6
24	Sonstige tierische Erzeugnisse	Other animal products	83,9	89,8	85,1	64,9	63,2	62,8	62,6	62,4	62,4	62,1	61,9	26,2	40,9

DEFLATIONIERTE PREISINDIZES / DEFLATED PRICE INDICES / INDICES DES PRIX DEFLATES

1990 = 100 (ohne MwSt / excluding VAT / TVA exclue)



			FRANCE													
			1998								1999					
			jun	jul	aug	sep	oct	nov	dec	jan	feb	mar	apr	mai	jun	
0	INSGESAMT	TOTAL	TOTAL	78,3	76,8	76,9	76,6	76,2	76,5	77,4	76,6	75,9	75,4	74,1	74,4	74,5
(0)	INSGESAMT (ohne Obst und Gemüse)	TOTAL (excl. fruit and vegetables)	TOTAL (sans fruits et légumes)	75,4	75,1	76,0	76,1	75,4	75,5	76,1	75,1	74,5	73,8	72,2	72,1	72,2
1	PFLANZLICHE ERZEUGNISSE	CROP PRODUCTS	PRODUITS VEGETAUX	79,4	74,9	73,7	73,0	72,6	74,7	76,5	76,3	76,3	76,2	76,6	76,5	74,8
(1)	PFLANZLICHE ERZEUGNISSE (ohne Obst und Gemüse)	CROP PRODUCTS (excl. fruit and vegetables)	PRODUITS VEGETAUX (sans fruits et légumes)	73,6	71,1	71,2	71,1	70,4	72,3	73,7	73,1	73,3	73,1	73,0	72,2	70,1
11	Getreide und Reis	Cereals and rice	Céréales et riz	58,7	52,2	52,1	52,2	52,5	53,2	53,5	54,1	54,0	53,9	54,2	54,7	55,6
12	Hackfrüchte	Root crops	Plantes sarclées	89,6	89,5	100,8	93,0	88,7	95,4	103,3	103,7	102,2	105,8	105,3	103,6	80,3
12A	Speisekartoffeln	Potatoes for consumption	Pommes de terre de consommation	91,0	89,6	130,1	102,5	91,1	114,5	142,8	143,4	139,1	152,5	151,6	145,5	62,7
12B	Zuckerrüben	Sugar beet	Betteraves sucrières	89,2	89,6	89,5	89,4	87,8	87,9	87,8	88,1	87,8	87,5	87,2	87,2	87,2
12C	Sonstige Hackfrüchte	Others	Autres	86,8	87,1	87,1	87,0	87,1	87,1	87,1	87,3	87,1	86,7	86,5	86,5	86,5
13	Obst	Fruit	Fruits	121,3	106,9	99,4	79,3	79,6	80,2	81,8	86,6	87,3	85,5	98,6	97,8	98,4
13A	Frischobst	Fresh fruit	Fruits frais	121,3	106,9	99,4	79,3	79,6	80,2	81,8	86,6	87,3	85,5	98,6	97,8	98,4
13B	Trockenfrüchte	Nuts and dried fruit	Fruits secs	-	-	-	-	-	-	-	-	-	-	-	-	-
14	Frischgemüse	Fresh vegetables	Légumes frais	96,2	82,4	73,6	85,4	87,8	92,6	98,1	98,3	94,5	98,0	90,6	97,9	98,7
15	Weinmost/Wein	Wine must/Wine	Mout/Vin	91,9	92,3	90,8	91,9	90,8	92,4	93,9	92,2	93,8	93,6	93,0	91,9	89,7
16	Oliven und Olivenöl	Olives and olive oil	Olives et huile d'olives	-	-	-	-	-	-	-	-	-	-	-	-	-
17	Saatgut	Seeds	Semences	61,7	62,0	61,9	59,5	62,6	66,0	69,5	70,2	68,8	68,9	68,7	68,7	68,7
18	Blumen, Zierpflanzen und Baumschulerzeugnisse	Flowers, ornamental plants and tree-nursery products	Fleurs, plantes ornementales et produits de pépinière	79,9	78,3	79,0	79,6	83,3	84,7	88,0	91,2	92,9	87,1	84,1	81,8	80,4
19	Sonstige pflanzliche Erzeugnisse	Other crop products	Autres produits végétaux	49,7	47,7	46,7	46,2	44,3	47,6	47,0	44,1	41,5	41,0	42,8	40,9	42,3
2	TIERE UND TIERISCHE ERZEUGNISSE	ANIMALS AND ANIMAL PRODUCTS	ANIMAUX ET PRODUITS ANIMAUX	77,0	78,9	80,5	80,8	80,2	78,5	78,4	76,9	75,6	74,4	71,4	72,0	74,2
21	Tiere (zur Schlachtung und für den Export)	Animals (for slaughter and export)	Animaux (boucherie et exportation)	76,4	75,4	74,7	74,4	73,4	71,0	70,7	70,3	69,7	70,5	69,1	70,3	73,2
21A	Kälber	Calves	Veaux	87,5	79,4	78,4	86,5	93,3	94,1	94,5	95,1	89,0	88,0	85,5	85,9	85,0
21B	Rinder ohne Kälber	Cattle excluding calves	Bovins sans veaux	78,5	80,0	81,1	78,8	76,6	73,3	71,6	71,9	72,3	73,4	73,6	75,8	75,4
21C	Schweine	Pigs	Porcs	60,4	59,4	55,8	53,4	49,6	44,6	47,6	45,6	47,1	49,0	44,1	47,0	62,3
21D	Schafe und Lämmer	Sheep and lambs	Moulons et agneaux	93,0	93,5	92,6	91,2	84,8	85,5	85,2	87,4	86,5	92,0	91,8	89,6	89,9
21E	Geflügel	Poultry	Volailles	81,4	79,9	79,1	77,6	76,9	76,2	75,6	75,0	74,2	73,2	72,7	72,6	72,6
21F	Sonstige Tiere	Other animals	Autres animaux	68,7	66,9	67,2	76,8	82,7	83,9	76,1	74,5	70,5	70,4	71,4	67,2	82,9
22	Milch	Milk	Lait	79,7	86,3	92,4	93,1	93,3	92,6	92,5	89,6	87,3	82,3	76,7	76,7	77,6
23	Eier	Eggs	Oeufs	61,4	67,3	65,1	70,8	69,3	70,1	74,7	66,9	63,5	65,9	58,5	57,1	56,2
24	Sonstige tierische Erzeugnisse	Other animal products	Autres produits animaux	77,0	78,9	80,5	80,8	80,2	78,5	78,4	76,9	75,6	74,4	71,4	72,0	74,2

DEFLATIONIERTE PREISINDIZES / DEFLATED PRICE INDICES / INDICES DES PRIX DEFLATES

1990 = 100 (ohne MwSt / excluding VAT / TVA exclue)



			IRELAND												
			1998						1999						
			Jun	Jul	aug	sep	oct	nov	dec	Jan	Feb	Mar	Apr	May	Jun
0	INSGESAMT	TOTAL	TOTAL	83,2	81,5	80,0	78,8	77,5	76,4	75,8	75,8	76,4	77,4	76,9	74,4
(0)	INSGESAMT (ohne Obst und Gemüse)	TOTAL (excl. fruit and vegetables)	TOTAL (sans fruits et légumes)	82,7	81,0	79,5	78,2	76,9	75,9	75,2	75,0	75,5	76,7	76,3	74,0
1	PFLANZLICHE ERZEUGNISSE	CROP PRODUCTS	PRODUITS VEGETAUX	90,3	91,8	87,4	88,8	85,6	88,6	90,7	94,5	94,5	94,4	91,9	81,2
(1)	PFLANZLICHE ERZEUGNISSE (ohne Obst und Gemüse)	CROP PRODUCTS (excl. fruit and vegetables)	PRODUITS VEGETAUX (sans fruits et légumes)	86,8	90,0	84,8	85,9	82,0	86,7	89,5	91,5	91,7	91,9	89,6	78,9
11	Getreide und Reis	Cereals and rice	Céréales et riz	58,7	58,8	61,8	61,6	61,7	61,7	61,5	62,0	61,6	61,4	61,1	60,5
12	Hackfrüchte	Root crops	Plantes sarclées	141,5	150,5	129,2	132,8	120,3	134,3	142,9	147,5	148,3	149,7	143,7	113,5
12A	Speisekartoffeln	Potatoes for consumption	Pommes de terre de consommation	212,3	233,7	182,2	197,8	167,3	201,3	222,4	232,8	235,5	239,4	225,4	153,1
12B	Zuckerrüben	Sugar beet	Betteraves sucrières	92,1	92,3	92,1	87,4	87,5	87,5	87,2	87,9	87,3	87,0	86,5	85,7
12C	Sonstige Hackfrüchte	Others	Autres	-	-	-	-	-	-	-	-	-	-	-	-
13	Obst	Fruit	Fruits	-	-	-	-	-	-	-	-	-	-	-	-
13A	Frischobst	Fresh fruit	Fruits frais	-	-	-	-	-	-	-	-	-	-	-	-
13B	Trockenfrüchte	Nuts and dried fruit	Fruits secs	-	-	-	-	-	-	-	-	-	-	-	-
14	Frischgemüse	Fresh vegetables	Légumes frais	101,2	97,8	95,4	97,9	97,3	94,4	94,7	104,0	103,7	102,3	99,2	88,4
15	Weinmost/Wein	Wine must/Wine	Moût/Vin	-	-	-	-	-	-	-	-	-	-	-	-
18	Olivan und Olivenöl	Olives and olive oil	Olives et huile d'olives	-	-	-	-	-	-	-	-	-	-	-	-
17	Saatgut	Seeds	Semences	70,9	71,1	73,7	73,5	76,9	79,1	79,4	83,9	86,5	83,6	82,7	78,9
18	Blumen, Zierpflanzen und Baumschulerzeugnisse	Flowers, ornamental plants and tree-nursery products	Fleurs, plantes ornementales et produits de pépinière	-	-	-	-	-	-	-	-	-	-	-	-
19	Sonstige pflanzliche Erzeugnisse	Other crop products	Autres produits végétaux	-	-	-	-	-	-	-	-	-	-	-	-
2	TIERE UND TIERISCHE ERZEUGNISSE	ANIMALS AND ANIMAL PRODUCTS	ANIMAUX ET PRODUITS ANIMAUX	82,3	80,0	79,0	77,4	76,4	74,7	73,7	73,2	73,8	75,1	74,8	73,5
21	Tiere (zur Schlachtung und für den Export)	Animals (for slaughter and export)	Animaux (boucherie et exportation)	73,5	69,9	67,9	64,0	61,6	59,3	59,2	57,9	60,7	64,9	65,4	63,3
21A	Kälber	Calves	Veaux	-	-	-	-	-	-	-	-	-	-	-	-
21B	Rinder ohne Kälber	Cattle excluding calves	Bovins sans veaux	73,3	69,1	67,9	65,1	62,8	60,6	58,5	58,8	61,7	65,8	66,1	63,2
21C	Schweine	Pigs	Porcs	66,2	63,6	58,4	55,2	53,5	52,0	50,6	48,7	48,0	51,3	51,8	54,6
21D	Schafe und Lämmer	Sheep and lambs	Moutons et agneaux	84,7	81,9	76,0	62,8	57,0	52,1	53,2	55,5	64,2	72,8	74,9	73,8
21E	Geflügel	Poultry	Volailles	73,8	74,1	73,9	69,5	68,9	68,2	94,5	68,8	68,6	69,3	69,1	67,1
21F	Sonstige Tiere	Other animals	Autres animaux	-	-	-	-	-	-	-	-	-	-	-	-
22	Milch	Milk	Lait	95,7	95,4	96,1	97,9	98,8	98,1	95,8	96,3	93,7	90,6	89,4	89,2
23	Eier	Eggs	Oeufs	64,2	64,3	64,1	63,5	63,7	63,8	63,1	63,8	63,2	63,0	61,4	60,8
24	Sonstige tierische Erzeugnisse	Other animal products	Autres produits animaux	55,1	51,2	27,7	28,2	25,7	24,0	20,6	24,2	23,2	24,8	19,1	19,9

DEFLATIONIERTE PREISINDIZES / DEFLATED PRICE INDICES / INDICES DES PRIX DEFLATES

1990 = 100 (ohne MwSt / excluding VAT / TVA exclue)



ITALIA

			1998							1999						
			jun	jul	aug	sep	oct	nov	dec	jan	feb	mar	apr	mai	jun	
0	INSGESAMT	TOTAL	TOTAL	84,3	81,4	84,9	89,1	82,6	81,4	84,1	88,8	89,4	85,0	80,6	78,8	78,8
(0)	INSGESAMT (ohne Obst und Gemüse)	TOTAL (excl. fruit and vegetables)	TOTAL (sans fruits et légumes)	79,6	78,0	79,7	81,8	82,3	80,6	82,1	82,0	81,2	80,0	78,3	76,0	74,8
1	PFLANZLICHE ERZEUGNISSE	CROP PRODUCTS	PRODUITS VEGETAUX	88,4	84,3	88,2	93,2	83,9	83,5	87,1	94,9	96,7	89,4	84,0	82,8	83,0
(1)	PFLANZLICHE ERZEUGNISSE (ohne Obst und Gemüse)	CROP PRODUCTS (excl. fruit and vegetables)	PRODUITS VEGETAUX (sans fruits et légumes)	81,3	79,0	79,5	80,6	84,3	83,1	85,0	84,7	84,3	81,8	81,6	79,4	77,3
11	Getreide und Reis	Cereals and rice	Céréales et riz	65,2	61,1	60,5	60,1	61,1	62,6	63,0	63,1	82,5	61,8	63,1	64,7	64,6
12	Hackfrüchte	Root crops	Plantes sarclées	90,7	88,7	86,4	86,1	87,4	90,9	96,7	104,1	104,1	105,2	99,9	93,2	90,2
12A	Speisekartoffeln	Potatoes for consumption	Pommes de terre de consommation	86,6	77,1	71,9	71,2	74,5	83,0	97,2	115,2	115,3	118,3	105,7	90,1	82,7
12B	Zuckerrüben	Sugar beet	Betteraves sucrières	93,7	96,8	96,7	96,7	96,6	96,5	96,4	96,3	96,1	95,9	95,7	95,5	95,5
12C	Sonstige Hackfrüchte	Others	Autres	-	-	-	-	-	-	-	-	-	-	-	-	-
13	Obst	Fruit	Fruits	98,1	98,1	77,8	69,0	73,6	85,0	94,8	99,9	110,0	93,0	88,1	96,0	89,2
13A	Frischobst	Fresh fruit	Fruits frais	98,1	98,1	77,8	68,1	71,1	74,6	89,2	97,3	109,5	86,9	84,3	95,1	89,2
13B	Trockenfrüchte	Nuts and dried fruit	Fruits secs	-	-	-	104,2	114,3	121,5	119,6	119,6	117,8	114,8	112,1	123,1	-
14	Frischgemüse	Fresh vegetables	Légumes frais	99,3	85,2	125,4	156,8	93,6	82,7	85,5	119,8	119,2	108,2	86,9	78,7	93,3
15	Weinmost/Wein	Wine must/Wine	Moult/Vin	105,6	105,2	105,4	105,9	103,9	103,4	102,8	102,4	100,9	100,3	99,1	97,9	97,0
16	Oliven und Olivenöl	Olives and olive oil	Olives et huile d'olives	80,7	80,6	80,1	80,1	79,9	80,9	80,6	83,5	83,3	82,3	84,4	84,2	81,8
17	Saatgut	Seeds	Semences	78,9	78,7	77,6	77,1	74,6	72,9	72,6	72,5	71,8	71,6	71,5	71,3	71,2
18	Blumen, Zierpflanzen und Baumschulerzeugnisse	Flowers, ornamental plants and tree-nursery products	Fleurs, plantes ornementales et produits de pépinière	70,2	61,5	69,2	83,9	114,7	98,6	109,0	99,3	102,6	86,5	85,4	72,5	62,6
19	Sonstige pflanzliche Erzeugnisse	Other crop products	Autres produits végétaux	79,7	82,2	82,1	75,8	75,1	75,5	75,7	74,5	72,8	71,9	72,7	72,2	72,1
2	TIERE UND TIERISCHE ERZEUGNISSE	ANIMALS AND ANIMAL PRODUCTS	ANIMAUX ET PRODUITS ANIMAUX	78,1	77,2	79,9	82,9	80,5	78,4	79,5	79,6	78,3	78,3	75,4	72,9	72,5
21	Tiere (zur Schlachtung und für den Export)	Animals (for slaughter and export)	Animaux (boucherie et exportation)	76,7	75,3	79,3	83,1	80,4	77,1	78,5	78,9	77,0	77,0	73,4	70,4	70,3
21A	Kälber	Calves	Veaux	89,4	87,1	86,6	87,8	88,5	88,9	92,8	94,6	90,7	88,9	84,8	81,2	82,7
21B	Rinder ohne Kälber	Cattle excluding calves	Bovins sans veaux	85,1	84,2	83,9	85,2	84,7	83,5	84,0	85,4	84,6	84,9	84,3	83,2	83,4
21C	Schweine	Pigs	Porcs	63,6	61,2	66,7	70,8	64,8	59,3	62,4	60,5	58,3	56,9	51,9	50,0	55,5
21D	Schafe und Lämmer	Sheep and lambs	Moutons et agneaux	79,4	79,2	79,9	81,3	80,2	80,0	81,2	80,4	79,5	80,6	79,7	78,6	77,9
21E	Geflügel	Poultry	Volailles	77,8	77,1	86,8	91,0	84,8	77,8	78,0	82,5	84,1	83,8	77,4	70,6	64,9
21F	Sonstige Tiere	Other animals	Autres animaux	66,2	64,2	71,2	83,4	86,0	85,7	85,8	78,1	67,4	72,0	68,2	65,8	62,8
22	Milch	Milk	Lait	80,2	80,2	80,1	80,9	78,6	78,5	78,5	79,0	79,1	78,9	78,8	78,5	78,0
23	Eier	Eggs	Oeufs	80,3	80,7	83,2	89,7	90,6	88,7	93,4	88,8	87,5	87,6	78,6	70,2	68,7
24	Sonstige tierische Erzeugnisse	Other animal products	Autres produits animaux	93,7	92,5	85,1	84,2	84,6	86,6	84,3	83,8	85,7	83,5	79,9	82,3	82,6

DEFLATIONIERTE PREISINDIZES / DEFLATED PRICE INDICES / INDICES DES PRIX DEFLATES

1990 = 100 (ohne MwSt / excluding VAT / TVA exclue)



			NEDERLAND													
			1998									1999				
			jun	jul	aug	sep	oct	nov	dec	jan	feb	mar	apr	mai	Jun	
0	INSGESAMT	TOTAL	TOTAL	80,1	78,7	77,3	78,0	79,5	80,2	86,7	81,3	81,9	81,1	75,4	72,4	69,6
(0)	INSGESAMT (ohne Obst und Gemüse)	TOTAL (excl. fruit and vegetables)	TOTAL (sans fruits et légumes)	80,5	80,2	79,4	79,4	80,8	80,2	85,4	79,3	78,5	77,3	72,1	71,5	71,2
1	PFLANZLICHE ERZEUGNISSE	CROP PRODUCTS	PRODUITS VEGETAUX	94,0	91,1	89,3	93,0	99,9	104,5	115,3	107,3	107,3	107,3	98,9	91,7	79,5
(1)	PFLANZLICHE ERZEUGNISSE (ohne Obst und Gemüse)	CROP PRODUCTS (excl. fruit and vegetables)	PRODUITS VEGETAUX (sans fruits et légumes)	101,7	101,5	101,2	104,6	113,6	115,9	124,9	113,6	109,2	108,0	100,1	98,0	89,2
11	Getreide und Reis	Cereals and rice	Céréales et riz	58,7	58,9	51,8	51,9	52,9	54,7	55,4	58,6	58,0	57,1	59,1	59,1	59,4
12	Hackfrüchte	Root crops	Plantes sarclées	83,6	73,3	70,2	84,9	95,4	128,6	152,4	155,0	145,8	145,0	136,8	125,9	84,9
12A	Speisekartoffeln	Potatoes for consumption	Pommes de terre de consommation	69,2	44,4	37,0	72,9	98,1	176,5	232,1	234,6	213,8	213,4	194,4	168,7	71,3
12B	Zuckerrüben	Sugar beet	Betteraves sucrières	99,6	99,8	99,8	98,9	98,6	98,6	99,0	100,9	100,2	99,1	98,9	98,9	99,3
12C	Sonstige Hackfrüchte	Others	Autres	78,0	78,2	78,2	77,4	77,2	77,2	77,5	82,1	81,5	80,7	80,5	80,5	80,8
13	Obst	Fruit	Fruits	86,0	109,6	77,1	59,1	43,4	44,0	51,0	51,4	54,0	54,5	74,7	83,4	75,4
13A	Frischobst	Fresh fruit	Fruits frais	86,0	109,6	77,1	59,1	43,4	44,0	51,0	51,4	54,0	54,5	74,7	83,4	75,4
13B	Trockenfrüchte	Nuts and dried fruit	Fruits secs	-	-	-	-	-	-	-	-	-	-	-	-	-
14	Frischgemüse	Fresh vegetables	Légumes frais	76,4	62,8	62,1	70,3	75,7	86,6	102,3	100,9	111,2	113,9	99,9	77,6	56,6
15	Weinmost/Wein	Wine must/Wine	Moult/Vin	-	-	-	-	-	-	-	-	-	-	-	-	-
16	Oliven und Olivenöl	Olives and olive oil	Olives et huile d'olives	-	-	-	-	-	-	-	-	-	-	-	-	-
17	Saatgut	Seeds	Semences	106,8	122,1	122,1	120,9	120,6	120,6	121,0	103,2	102,5	101,5	101,2	101,2	101,7
18	Blumen, Zierpflanzen und Baumschulerzeugnisse	Flowers, ornamental plants and tree-nursery products	Fleurs, plantes ornementales et produits de pépinière	110,0	110,6	112,0	112,8	123,3	116,8	123,6	108,4	104,5	103,1	93,4	93,3	91,6
19	Sonstige pflanzliche Erzeugnisse	Other crop products	Autres produits végétaux	73,1	73,3	56,7	66,4	72,7	79,3	81,9	62,1	61,7	62,3	60,7	60,7	61,0
2	TIERE UND TIERISCHE ERZEUGNISSE	ANIMALS AND ANIMAL PRODUCTS	ANIMAUX ET PRODUITS ANIMAUX	70,1	69,7	68,7	67,1	64,7	62,6	65,9	62,5	63,5	62,1	58,3	58,5	62,4
21	Tiere (zur Schlachtung und für den Export)	Animals (for slaughter and export)	Animaux (boucherie et exportation)	63,7	62,4	59,8	57,0	53,2	49,4	55,3	53,7	56,5	56,6	53,7	55,3	62,5
21A	Kälber	Calves	Veaux	82,9	81,7	83,1	86,3	89,5	92,2	101,9	103,7	96,6	92,1	79,9	81,3	78,9
21B	Rinder ohne Kälber	Cattle excluding calves	Bovins sans veaux	65,4	64,8	65,5	60,8	55,5	52,2	51,8	54,1	56,3	57,5	57,6	59,8	63,1
21C	Schweine	Pigs	Porcs	57,6	55,6	49,9	45,4	39,7	34,0	42,6	38,2	44,6	45,9	44,0	46,3	59,0
21D	Schafe und Lämmer	Sheep and lambs	Moutons et agneaux	85,8	85,6	90,9	91,4	87,3	83,9	82,7	84,6	85,3	86,4	82,7	82,0	83,0
21E	Geflügel	Poultry	Volailles	63,6	64,3	65,2	64,6	63,6	60,3	58,6	60,5	59,9	58,4	57,2	56,1	55,4
21F	Sonstige Tiere	Other animals	Autres animaux	62,4	62,9	61,7	66,5	70,3	70,5	70,3	69,3	68,8	64,1	65,2	82,1	80,7
22	Milch	Milk	Lait	80,5	81,2	82,3	81,5	80,9	80,5	80,0	74,2	72,1	69,0	64,9	63,4	63,9
23	Eier	Eggs	Oeufs	59,0	59,3	59,3	64,3	62,6	64,5	69,8	61,6	66,6	63,4	51,4	49,7	45,0
24	Sonstige tierische Erzeugnisse	Other animal products	Autres produits animaux	82,8	81,4	81,6	82,3	83,1	84,5	85,3	94,5	93,5	91,7	89,9	89,7	90,3

DEFLATIONIERTE PREISINDIZES / DEFLATED PRICE INDICES / INDICES DES PRIX DEFLATES

1990 = 100 (ohne MwSt / excluding VAT / TVA exclue)



			PORTUGAL													
			1998					1999								
			jun	jul	aug	sep	oct	nov	dec	jan	feb	mar	apr	mai	jun	
0	INSGESAMT	TOTAL	TOTAL	65,3	66,3	68,6	69,8	71,0	68,8	70,9	70,4	70,5	68,9	69,2	67,9	62,9
(0)	INSGESAMT (ohne Obst und Gemüse)	TOTAL (excl. fruit and vegetables)	TOTAL (sans fruits et légumes)	62,1	63,0	65,2	65,3	65,0	64,5	69,0	69,6	68,4	69,8	68,4	66,0	61,0
1	PFLANZLICHE ERZEUGNISSE	CROP PRODUCTS	PRODUITS VEGETAUX	71,7	73,4	76,8	80,6	85,2	82,5	84,5	86,3	86,4	81,7	82,7	79,6	68,0
(1)	PFLANZLICHE ERZEUGNISSE (ohne Obst und Gemüse)	CROP PRODUCTS (excl. fruit and vegetables)	PRODUITS VEGETAUX (sans fruits et légumes)	67,2	69,1	72,8	75,3	78,1	79,3	87,2	92,9	90,0	91,0	88,1	81,2	66,2
11	Getreide und Reis	Cereals and rice	Céréales et riz	45,3	45,2	45,3	45,4	45,2	45,0	44,8	45,0	45,0	44,8	44,5	44,5	44,4
12	Hackfrüchte	Root crops	Plantes sarclées	95,3	92,6	90,8	92,9	91,3	103,3	144,0	163,6	151,8	193,6	189,4	144,7	43,4
12A	Speisekartoffeln	Potatoes for consumption	Pommes de terre de consommation	95,3	92,6	90,8	92,9	91,3	103,3	144,0	163,6	151,8	193,6	189,4	144,7	43,4
12B	Zuckerrüben	Sugar beet	Betteraves sucrières	-	-	-	-	-	-	-	-	-	-	-	-	-
12C	Sonstige Hackfrüchte	Others	Autres	95,3	92,6	90,8	92,9	91,3	103,3	144,0	163,6	151,8	193,6	189,4	144,7	43,4
13	Obst	Fruit	Fruits	70,4	97,0	93,4	108,5	116,5	106,0	81,7	77,6	90,7	57,0	69,4	54,9	58,3
13A	Frischobst	Fresh fruit	Fruits frais	63,6	98,4	93,7	113,3	118,1	108,8	85,9	80,0	89,6	74,3	66,8	71,6	73,5
13B	Trockenfrüchte	Nuts and dried fruit	Fruits secs	92,6	92,5	92,5	92,7	111,4	96,6	67,8	69,7	94,5	-	78,0	-	-
14	Frischgemüse	Fresh vegetables	Légumes frais	86,0	70,5	77,8	78,2	85,8	76,7	78,2	72,1	72,6	70,4	75,3	91,3	81,4
15	Weinmost/Wein	Wine must/Wine	Mout/Win	80,5	83,3	93,4	97,7	107,0	108,6	108,8	103,4	106,8	99,3	99,9	98,1	96,2
16	Oliven und Olivenöl	Olives and olive oil	Olives et huile d'olives	48,2	59,5	59,5	59,7	37,6	40,9	29,5	76,2	53,6	49,8	50,3	51,4	51,0
17	Saatgut	Seeds	Semences	-	-	-	-	-	-	-	-	-	-	-	-	-
18	Blumen, Zierpflanzen und Baumschulerzeugnisse	Flowers, ornamental plants and tree-nursery products	Fleurs, plantes ornementales et produits de pépinière	61,5	63,4	69,4	80,1	120,5	91,7	162,3	162,6	159,2	121,7	70,1	69,3	70,7
19	Sonstige pflanzliche Erzeugnisse	Other crop products	Autres produits végétaux	55,9	55,8	55,9	56,0	55,8	55,5	55,3	57,2	57,2	57,0	56,6	56,6	56,5
2	TIERE UND TIERISCHE ERZEUGNISSE	ANIMALS AND ANIMAL PRODUCTS	ANIMAUX ET PRODUITS ANIMAUX	58,7	59,0	60,2	58,8	56,4	54,7	57,0	54,1	54,2	55,8	55,3	55,9	57,8
21	Tiere (zur Schlachtung und für den Export)	Animals (for slaughter and export)	Animaux (boucherie et exportation)	56,4	56,5	57,7	55,6	52,2	49,5	53,5	49,2	49,7	51,9	52,0	53,4	58,2
21A	Kälber	Calves	Veaux	70,4	71,8	73,5	75,1	75,0	74,6	74,3	74,6	74,6	74,3	73,8	74,9	75,3
21B	Rinder ohne Kälber	Cattle excluding calves	Bovins sans veaux	54,4	52,0	52,1	54,1	53,2	52,8	52,7	54,6	56,1	55,9	55,0	54,9	54,3
21C	Schweine	Pigs	Porcs	58,7	55,8	55,5	46,8	38,8	34,7	43,8	41,3	39,6	41,8	43,0	47,1	56,8
21D	Schafe und Lämmer	Sheep and lambs	Moutons et agneaux	76,2	84,0	86,4	88,6	84,4	84,5	84,6	74,8	68,4	72,8	74,4	73,6	72,0
21E	Geflügel	Poultry	Volailles	38,7	46,4	53,0	55,8	58,3	52,2	55,0	35,3	44,3	51,2	49,3	48,6	43,7
21F	Sonstige Tiere	Other animals	Autres animaux	50,4	50,3	50,3	50,4	50,3	50,0	49,8	50,0	50,0	49,8	49,5	49,4	49,4
22	Milch	Milk	Lait	70,9	70,7	70,8	70,9	70,7	70,3	70,0	70,3	70,3	70,0	69,6	69,5	69,4
23	Eier	Eggs	Oeufs	42,8	45,6	51,1	50,0	48,9	50,1	47,7	44,9	41,5	44,6	40,1	36,0	34,7
24	Sonstige tierische Erzeugnisse	Other animal products	Autres produits animaux	35,7	35,6	35,6	35,7	35,6	35,4	35,3	35,4	35,4	35,3	35,0	35,0	34,9

DEFLATIONIERTE PREISINDIZES / DEFLATED PRICE INDICES / INDICES DES PRIX DEFLATES

1990 = 100 (ohne MwSt / excluding VAT / TVA exclue)



			SUOMI/FINLAND													
			1998					1999								
			jun	jul	aug	sep	oct	nov	dec	jan	feb	mar	apr	mai	jun	
0	INSGESAMT	TOTAL	TOTAL	49,3	50,5	53,8	53,4	53,2	54,0	54,3	52,3	52,0	50,8	48,8	49,6	49,4
(0)	INSGESAMT (ohne Obst und Gemüse)	TOTAL (excl. fruit and vegetables)	TOTAL (sans fruits et légumes)	47,6	48,8	52,0	51,7	51,6	52,3	52,6	50,5	50,4	49,0	47,4	48,1	48,4
1	PFLANZLICHE ERZEUGNISSE	CROP PRODUCTS	PRODUITS VEGETAUX	47,9	47,3	53,0	49,9	50,0	52,1	53,0	53,2	52,6	53,5	51,5	52,7	51,3
(1)	PFLANZLICHE ERZEUGNISSE (ohne Obst und Gemüse)	CROP PRODUCTS (excl. fruit and vegetables)	PRODUITS VEGETAUX (sans fruits et légumes)	41,4	40,7	46,3	42,9	43,5	45,5	46,6	46,8	46,7	47,4	46,7	47,7	47,6
11	Getreide und Reis	Cereals and rice	Céréales et riz	32,4	32,2	31,7	30,4	30,3	30,9	31,0	31,2	31,2	31,5	31,4	31,3	31,1
12	Hackfrüchte	Root crops	Plantes sarclées	60,1	57,4	91,8	79,3	80,6	81,2	85,2	87,0	86,7	93,3	92,8	96,5	104,1
12A	Speisekartoffeln	Potatoes for consumption	Pommes de terre de consommation	69,4	61,9	151,4	119,6	118,8	120,0	130,6	135,2	134,7	151,8	151,4	161,2	180,9
12B	Zuckerrüben	Sugar beet	Betteraves sucrières	52,6	52,9	52,8	52,6	55,7	55,8	55,7	55,8	55,6	55,5	55,0	54,9	54,9
12C	Sonstige Hackfrüchte	Others	Autres	61,3	61,6	60,7	60,4	60,5	60,7	60,7	60,8	60,6	60,5	60,0	59,8	59,8
13	Obst	Fruit	Fruits	76,8	85,2	85,0	86,6	88,4	88,3	87,5	87,6	87,3	87,1	86,4	86,1	86,1
13A	Frischobst	Fresh fruit	Fruits frais	76,8	85,2	85,0	86,6	88,4	88,3	87,5	87,6	87,3	87,1	86,4	86,1	86,1
13B	Trockenfrüchte	Nuts and dried fruit	Fruits secs	-	-	-	-	-	-	-	-	-	-	-	-	-
14	Frischgemüse	Fresh vegetables	Légumes frais	97,6	94,3	104,1	101,7	96,7	99,6	99,9	100,5	95,4	98,3	83,2	87,4	72,0
15	Weinmost/Wein	Wine must/Wine	Moût/Vin	-	-	-	-	-	-	-	-	-	-	-	-	-
16	Oliven und Olivenöl	Olives and olive oil	Olives et huile d'olives	-	-	-	-	-	-	-	-	-	-	-	-	-
17	Saatgut	Seeds	Semences	43,1	42,9	42,8	41,2	41,7	42,1	42,4	42,3	42,0	41,4	43,9	43,8	44,4
18	Blumen, Zierpflanzen und Baumschulerzeugnisse	Flowers, ornamental plants and tree-nursery products	Fleurs, plantes ornementales et produits de pépinière	66,6	65,2	63,4	61,8	65,8	78,6	81,5	80,2	79,7	74,5	68,6	72,1	61,1
19	Sonstige pflanzliche Erzeugnisse	Other crop products	Autres produits végétaux	30,0	30,1	30,1	27,9	27,1	28,6	28,2	27,2	27,2	27,1	27,0	26,9	26,7
2	TIERE UND TIERISCHE ERZEUGNISSE	ANIMALS AND ANIMAL PRODUCTS	ANIMAUX ET PRODUITS ANIMAUX	49,9	51,8	54,1	55,0	54,6	54,8	54,8	51,9	51,7	49,6	47,7	48,3	48,6
21	Tiere (zur Schlachtung und für den Export)	Animals (for slaughter and export)	Animaux (boucherie et exportation)	37,4	37,6	36,7	36,4	35,3	35,6	35,6	34,3	34,6	35,5	34,9	34,8	35,6
21A	Kälber	Calves	Veaux	25,6	25,6	25,8	26,3	20,9	26,4	22,7	22,9	21,6	26,7	25,6	24,4	22,0
21B	Rinder ohne Kälber	Cattle excluding calves	Bovins sans veaux	37,4	37,7	37,2	36,6	35,1	36,0	36,2	35,4	36,4	36,7	36,0	35,1	35,9
21C	Schweine	Pigs	Porcs	38,0	37,5	37,4	36,2	35,1	34,2	33,0	31,1	30,6	30,5	30,3	30,6	31,1
21D	Schafe und Lämmer	Sheep and lambs	Moutons et agneaux	19,3	18,2	17,5	18,5	18,2	19,8	18,6	17,9	17,8	20,1	17,2	17,8	15,8
21E	Geflügel	Poultry	Volailles	35,5	40,6	29,1	38,2	41,0	44,2	53,1	51,1	51,9	63,9	60,8	66,1	68,5
21F	Sonstige Tiere	Other animals	Autres animaux	25,0	25,6	25,3	24,8	24,0	23,3	23,1	22,4	23,0	22,3	22,3	21,2	19,4
22	Milch	Milk	Lait	63,9	67,6	72,9	75,0	75,1	75,4	75,5	71,1	70,6	65,2	62,1	61,9	61,9
23	Eier	Eggs	Oeufs	26,7	27,4	29,1	29,1	29,4	27,5	27,2	24,1	23,3	24,6	23,1	37,1	36,6
24	Sonstige tierische Erzeugnisse	Other animal products	Autres produits animaux	80,8	81,2	91,6	91,2	91,3	91,6	91,7	91,9	91,5	91,3	90,5	90,3	90,3

DEFLATIONIERTE PREISINDIZES / DEFLATED PRICE INDICES / INDICES DES PRIX DEFLATES

1990 = 100 (ohne MwSt / excluding VAT / TVA exclue)



			SVERIGE													
			1998										1999			
			jun	jul	aug	sep	oct	nov	dec	jan	feb	mar	apr	mal	jun	
0	INSGESAMT	TOTAL	TOTAL	71,5	70,8	71,9	70,6	71,0	71,9	70,8	71,3	71,4	71,3	69,9	69,2	71,4
(0)	INSGESAMT (ohne Obst und Gemüse)	TOTAL (excl. fruit and vegetables)	TOTAL (sans fruits et légumes)	71,3	70,0	70,8	69,9	69,7	70,2	68,9	69,5	69,6	69,5	69,1	68,9	71,8
1	PFLANZLICHE ERZEUGNISSE	CROP PRODUCTS	PRODUITS VEGETAUX	72,9	70,2	72,9	70,6	76,5	80,0	79,7	89,0	88,3	87,3	82,4	81,1	91,0
(1)	PFLANZLICHE ERZEUGNISSE (ohne Obst und Gemüse)	CROP PRODUCTS (excl. fruit and vegetables)	PRODUITS VEGETAUX (sans fruits et légumes)	72,4	66,6	68,2	67,5	72,1	74,2	73,2	84,8	84,1	83,0	81,9	82,4	96,4
11	Getreide und Reis	Cereals and rice	Céréales et riz	59,5	58,0	58,1	56,5	57,6	58,8	59,6	61,0	59,2	60,0	60,3	60,6	61,8
12	Hackfrüchte	Root crops	Plantes sarclées	104,7	85,5	90,5	89,9	105,8	111,8	125,7	139,6	139,5	138,7	138,4	138,0	189,7
12A	Speisekartoffeln	Potatoes for consumption	Pommes de terre de consommation	109,1	64,1	74,0	73,6	106,8	119,3	148,8	177,8	177,7	176,6	176,3	175,8	285,5
12B	Zuckerrüben	Sugar beet	Betteraves sucrières	106,1	110,6	111,2	110,6	110,3	110,5	110,6	111,0	110,9	110,3	110,1	109,7	109,8
12C	Sonstige Hackfrüchte	Others	Autres	77,8	78,0	78,5	78,0	82,3	82,4	82,5	82,8	82,7	82,3	82,1	81,9	81,9
13	Obst	Fruit	Fruits	56,7	66,0	82,8	96,2	96,3	77,1	89,7	77,8	77,8	77,3	77,2	76,9	77,0
13A	Frischobst	Fresh fruit	Fruits frais	56,7	66,0	82,8	96,2	96,3	77,1	89,7	77,8	77,8	77,3	77,2	76,9	77,0
13B	Trockenfrüchte	Nuts and dried fruit	Fruits secs	-	-	-	-	-	-	-	-	-	-	-	-	-
14	Frischgemüse	Fresh vegetables	Légumes frais	80,1	93,0	99,1	83,1	98,6	116,2	116,3	116,8	116,7	116,0	86,6	74,6	61,7
15	Weinmost/Wein	Wine must/Wine	Mout/Vin	-	-	-	-	-	-	-	-	-	-	-	-	-
16	Oliven und Olivenöl	Olives and olive oil	Olives et huile d'olives	-	-	-	-	-	-	-	-	-	-	-	-	-
17	Saatgut	Seeds	Semences	-	-	-	-	-	-	-	-	-	-	-	-	-
18	Blumen, Zierpflanzen und Baumschulerzeugnisse	Flowers, ornamental plants and tree-nursery products	Fleurs, plantes ornementales et produits de pépinière	84,7	85,0	85,4	85,0	84,7	84,9	56,7	96,9	96,4	90,4	84,5	87,0	84,1
19	Sonstige pflanzliche Erzeugnisse	Other crop products	Autres produits végétaux	37,5	37,6	37,8	38,4	38,1	37,7	38,2	38,3	38,3	38,1	38,0	37,9	37,9
2	TIERE UND TIERISCHE ERZEUGNISSE	ANIMALS AND ANIMAL PRODUCTS	ANIMAUX ET PRODUITS ANIMAUX	70,9	71,1	71,6	70,6	69,0	69,0	67,5	64,9	65,3	65,4	65,3	64,9	64,3
21	Tiere (zur Schlachtung und für den Export)	Animals (for slaughter and export)	Animaux (boucherie et exportation)	61,7	61,0	61,3	59,1	56,2	54,8	51,9	50,8	51,8	52,6	53,3	52,5	53,1
21A	Kälber	Calves	Veaux	69,1	69,3	70,8	70,1	68,3	70,1	70,1	68,7	70,5	72,2	72,1	71,9	71,9
21B	Rinder ohne Kälber	Cattle excluding calves	Bovins sans veaux	66,1	65,5	65,9	62,1	57,7	54,4	53,6	52,4	54,7	55,5	56,0	55,9	55,0
21C	Schweine	Pigs	Porcs	58,4	57,3	57,7	56,6	54,7	54,8	49,8	48,6	48,6	49,3	50,2	48,9	50,8
21D	Schafe und Lämmer	Sheep and lambs	Moutons et agneaux	60,4	60,5	58,9	56,2	46,4	35,9	37,5	37,6	41,4	44,1	44,8	44,7	44,7
21E	Geflügel	Poultry	Volailles	58,0	58,1	58,5	58,1	57,3	57,4	56,9	56,9	56,8	56,5	56,4	56,2	56,3
21F	Sonstige Tiere	Other animals	Autres animaux	44,5	43,2	43,5	43,2	40,3	40,4	40,3	43,1	43,0	42,8	42,7	42,6	42,6
22	Milch	Milk	Lait	79,7	80,5	81,0	80,8	79,8	81,1	80,6	76,6	76,7	76,1	76,1	75,9	74,3
23	Eier	Eggs	Oeufs	61,3	62,4	63,9	65,6	67,3	67,1	67,9	64,9	64,0	65,9	57,9	58,5	59,1
24	Sonstige tierische Erzeugnisse	Other animal products	Autres produits animaux	-	-	-	-	-	-	-	-	-	-	-	-	-

DEFLATIONIERTE PREISINDIZES / DEFLATED PRICE INDICES / INDICES DES PRIX DEFLATES

1990 = 100 (ohne MwSt / excluding VAT / TVA exclue)



			UNITED KINGDOM													
			1998						1999							
			jun	jul	aug	sep	oct	nov	dec	jan	feb	mar	apr	mai	jun	
0	INSGESAMT	TOTAL	TOTAL	76,0	75,9	71,5	68,0	68,4	70,0	72,5	72,1	73,3	72,7	71,4	69,4	67,8
(0)	INSGESAMT (ohne Obst und Gemüse)	TOTAL (excl. fruit and vegetables)	TOTAL (sans fruits et légumes)	74,7	75,1	70,3	67,0	67,1	69,0	70,1	70,8	72,0	71,7	69,8	67,8	66,2
1	PFLANZLICHE ERZEUGNISSE	CROP PRODUCTS	PRODUITS VEGETAUX	78,2	72,0	67,6	66,2	68,1	71,1	77,3	75,4	75,8	73,1	72,2	69,4	65,5
(1)	PFLANZLICHE ERZEUGNISSE (ohne Obst und Gemüse)	CROP PRODUCTS (excl. fruit and vegetables)	PRODUITS VEGETAUX (sans fruits et légumes)	75,2	68,5	62,7	62,6	64,3	68,5	72,0	72,7	72,8	70,3	67,7	64,6	59,9
11	Getreide und Reis	Cereals and rice	Céréales et riz	61,4	58,4	51,2	52,7	54,9	56,2	57,2	58,2	58,1	56,4	55,6	56,2	56,8
12	Hackfrüchte	Root crops	Plantes sarclées	141,9	104,9	93,7	88,7	88,6	97,3	111,1	117,1	120,7	118,2	115,1	106,7	80,3
12A	Speisekartoffeln	Potatoes for consumption	Pommes de terre de consommation	185,0	126,1	108,4	100,7	96,4	110,3	132,2	141,5	147,2	143,5	138,9	125,6	83,9
12B	Zuckerrüben	Sugar beet	Betteraves sucrières	68,3	68,7	68,5	68,1	75,2	75,1	74,9	75,4	75,2	74,8	74,5	74,3	74,3
12C	Sonstige Hackfrüchte	Others	Autres	-	-	-	-	-	-	-	-	-	-	-	-	-
13	Obst	Fruit	Fruits	75,8	81,2	77,3	69,7	85,0	73,8	75,6	72,6	75,8	70,7	67,2	81,4	87,5
13A	Frischobst	Fresh fruit	Fruits frais	75,8	81,2	77,3	69,7	85,0	73,8	75,6	72,6	75,8	70,7	67,2	81,4	87,5
13B	Trockenfrüchte	Nuts and dried fruit	Fruits secs	-	-	-	-	-	-	-	-	-	-	-	-	-
14	Frischgemüse	Fresh vegetables	Légumes frais	90,8	83,3	84,2	79,3	78,4	80,5	98,5	86,4	87,6	84,7	91,3	85,3	86,5
15	Weinmost/Wein	Wine must/Wine	Moût/Vin	-	-	-	-	-	-	-	-	-	-	-	-	-
18	Oliven und Olivenöl	Olives and olive oil	Olives et huile d'olives	-	-	-	-	-	-	-	-	-	-	-	-	-
17	Saatgut	Seeds	Semences	67,9	64,8	63,9	68,3	74,4	78,8	86,3	94,1	91,0	82,7	73,2	73,0	71,8
18	Blumen, Zierpflanzen und Baumschulerzeugnisse	Flowers, ornamental plants and tree-nursery products	Fleurs, plantes ornementales et produits de pépinière	62,2	83,6	85,4	84,5	86,3	100,2	101,0	91,3	89,8	86,1	77,5	63,0	63,3
19	Sonstige pflanzliche Erzeugnisse	Other crop products	Autres produits végétaux	51,0	44,7	43,5	43,8	44,4	44,8	45,0	45,3	43,5	40,7	38,8	38,3	38,0
2	TIERE UND TIERISCHE ERZEUGNISSE	ANIMALS AND ANIMAL PRODUCTS	ANIMAUX ET PRODUITS ANIMAUX	74,5	78,5	74,2	69,3	68,6	69,2	69,2	69,8	71,5	72,4	70,9	69,4	69,4
21	Tiere (zur Schlachtung und für den Export)	Animals (for slaughter and export)	Animaux (boucherie et exportation)	74,7	73,1	65,5	59,2	57,6	60,1	60,8	61,8	65,7	67,6	69,1	70,4	68,2
21A	Kälber	Calves	Veaux	66,0	66,2	65,9	65,6	55,7	55,7	55,5	48,6	48,5	48,3	54,5	54,3	54,4
21B	Rinder ohne Kälber	Cattle excluding calves	Bovins sans veaux	67,6	70,8	62,3	58,0	57,5	60,4	62,3	64,8	65,7	65,5	65,4	65,9	65,2
21C	Schweine	Pigs	Porcs	63,8	59,0	48,6	42,0	43,7	46,9	47,4	45,6	50,5	55,1	57,8	58,3	59,0
21D	Schafe und Lämmer	Sheep and lambs	Moutons et agneaux	119,4	105,6	95,5	75,3	60,9	60,8	60,5	68,0	86,1	92,9	98,7	106,5	91,4
21E	Geflügel	Poultry	Volailles	71,6	72,1	70,8	70,3	71,4	74,2	73,5	71,0	70,5	70,1	70,2	69,9	69,9
21F	Sonstige Tiere	Other animals	Autres animaux	-	-	-	-	-	-	-	-	-	-	-	-	-
22	Milch	Milk	Lait	75,8	89,2	89,4	85,5	86,3	83,9	82,0	82,5	81,2	80,5	74,1	69,0	72,5
23	Eier	Eggs	Oeufs	65,3	66,3	65,3	66,1	65,7	66,4	69,4	68,9	68,1	68,8	68,7	62,7	61,9
24	Sonstige tierische Erzeugnisse	Other animal products	Autres produits animaux	73,9	74,8	71,7	68,1	68,8	70,2	72,5	69,5	71,2	72,2	70,6	69,2	69,2

DEFLATIONIERTE PREISINDIZES / DEFLATED PRICE INDICES / INDICES DES PRIX DEFLATES

1990 = 100 (ohne MwSt / excluding VAT / TVA exclue)



EU-15

			1998					1999								
			jun	jul	aug	sep	oct	nov	dec	jan	feb	mar	apr	mai	jun	
0	INSGESAMT	TOTAL	TOTAL	77,5	76,2	76,3	76,7	75,1	75,1	78,0	77,7	78,4	77,4	74,8	73,3	72,6
(0)	INSGESAMT (ohne Obst und Gemüse)	TOTAL (excl. fruit and vegetables)	TOTAL (sans fruits et légumes)	75,4	74,7	74,5	74,0	73,3	73,1	75,0	74,0	74,2	74,2	72,5	71,3	71,0
1	PFLANZLICHE ERZEUGNISSE	CROP PRODUCTS	PRODUITS VEGETAUX	81,3	78,2	78,6	80,4	78,7	80,2	84,8	86,0	87,3	85,5	82,4	79,6	76,4
(1)	PFLANZLICHE ERZEUGNISSE (ohne Obst und Gemüse)	CROP PRODUCTS (excl. fruit and vegetables)	PRODUITS VEGETAUX (sans fruits et légumes)	77,7	75,4	74,9	75,0	75,8	77,3	80,0	80,1	80,5	80,8	79,6	76,9	74,1
11	Getreide und Reis	Cereals and rice	Céréales et riz	61,2	57,6	55,4	55,3	55,9	56,9	57,3	57,9	57,8	57,5	57,7	58,6	58,9
12	Hackfrüchte	Root crops	Plantes sarclées	95,9	88,4	86,9	85,5	85,3	94,5	107,7	111,5	110,3	116,0	115,2	102,8	84,9
12A	Speisekartoffeln	Potatoes for consumption	Pommes de terre de consommation	110,7	91,9	88,4	86,6	86,0	107,4	137,3	146,3	144,5	158,1	156,8	128,4	86,2
12B	Zuckerrüben	Sugar beet	Betteraves sucrières	85,5	86,7	86,9	85,6	85,7	85,5	85,6	85,3	84,6	84,0	83,8	83,7	84,8
12C	Sonstige Hackfrüchte	Others	Autres	72,5	72,6	72,6	72,4	72,5	72,6	72,7	74,6	74,3	73,9	73,7	73,6	73,5
13	Obst	Fruit	Fruits	96,5	97,2	94,0	92,9	80,6	86,6	91,0	91,8	95,5	89,5	85,6	87,6	83,7
13A	Frischobst	Fresh fruit	Fruits frais	74,5	77,2	73,3	63,9	60,6	49,1	58,0	65,0	76,8	52,7	51,5	58,9	65,2
13B	Trockenfrüchte	Nuts and dried fruit	Fruits secs	68,6	73,1	69,7	100,4	92,9	95,8	95,8	97,9	99,4	88,4	93,4	90,0	54,7
14	Frischgemüse	Fresh vegetables	Légumes frais	83,8	76,1	88,6	93,9	88,6	88,0	100,9	106,7	109,0	102,5	92,0	85,3	79,5
15	Weinmost/Wein	Wine must/Wine	Mout/Vin	98,3	97,8	99,7	99,5	97,5	98,1	99,8	98,7	102,3	105,6	102,9	98,3	96,8
16	Oliven und Olivenöl	Olives and olive oil	Olives et huile d'olives	77,2	77,5	77,4	80,7	77,1	76,9	75,8	83,4	87,5	86,2	87,4	87,3	85,7
17	Saatgut	Seeds	Semences	82,7	86,5	86,0	86,2	87,2	88,6	90,2	86,3	85,4	83,5	81,6	81,5	81,6
18	Blumen, Zierpflanzen und Baumschulerzeugnisse	Flowers, ornamental plants and tree-nursery products	Fleurs, plantes ornementales et produits de pépinière	89,3	89,2	90,6	94,3	103,8	100,9	105,0	99,4	98,8	93,3	87,8	85,0	83,4
19	Sonstige pflanzliche Erzeugnisse	Other crop products	Autres produits végétaux	62,0	61,8	61,1	59,2	58,8	60,0	60,2	59,3	57,8	56,7	56,9	56,0	56,1
2	TIERE UND TIERISCHE ERZEUGNISSE	ANIMALS AND ANIMAL PRODUCTS	ANIMAUX ET PRODUITS ANIMAUX	73,9	74,3	74,2	73,3	71,7	70,3	71,7	69,9	70,0	69,8	67,8	67,5	69,0
21	Tiere (zur Schlachtung und für den Export)	Animals (for slaughter and export)	Animaux (boucherie et exportation)	71,3	70,1	68,9	67,2	64,3	62,2	64,3	62,9	63,9	64,7	63,5	64,1	66,4
21A	Kälber	Calves	Veaux	82,9	79,8	79,9	83,3	85,7	86,7	89,6	90,3	86,1	84,3	80,6	80,3	79,6
21B	Rinder ohne Kälber	Cattle excluding calves	Bovins sans veaux	73,6	73,8	73,2	71,5	69,8	68,5	68,5	69,1	69,4	69,9	69,7	70,1	69,8
21C	Schweine	Pigs	Porcs	62,2	59,3	56,1	52,1	47,0	42,8	48,6	44,8	47,6	49,4	48,2	50,2	58,6
21D	Schafe und Lämmer	Sheep and lambs	Moutons et agneaux	94,2	93,1	89,5	83,4	76,6	79,1	75,7	75,0	79,3	82,9	84,5	85,1	81,6
21E	Geflügel	Poultry	Volailles	73,4	73,5	75,1	75,5	72,7	70,5	70,5	70,5	71,0	70,3	67,5	66,3	64,5
21F	Sonstige Tiere	Other animals	Autres animaux	67,3	66,2	70,0	78,8	82,6	81,8	79,2	73,8	68,0	69,8	68,7	65,7	63,4
22	Milch	Milk	Lait	79,2	82,4	84,5	84,7	85,3	84,9	84,5	82,3	81,0	78,7	75,8	74,4	74,9
23	Eier	Eggs	Oeufs	67,6	69,8	69,7	72,6	71,5	71,6	74,7	70,6	69,6	70,2	64,3	61,0	59,2
24	Sonstige tierische Erzeugnisse	Other animal products	Autres produits animaux	76,8	72,2	69,1	63,9	61,2	60,6	67,1	66,0	67,6	69,5	68,4	68,6	71,3

**Monatliche EU-Indizes der Einkaufspreise
landwirtschaftlicher Betriebsmittel**

**Monthly EU indices of purchase prices of the means
of agricultural production**

**Indices UE mensuels des prix d'achat des moyens
de production agricole**

Nominale Indizes

Nominal indices

Indices nominaux

NOMINALE PREISINDIZES / NOMINAL PRICE INDICES / INDICES DES PRIX NOMINAUX

1990 = 100 (ohne MwSt / excluding VAT / TVA exclue)



BELGIQUE / BELGIE

			1998	1998	1998	1998	1998	1998	1998	1998	1999	1999	1999	1999	1999	1999
			jun	jul	aug	sep	oct	nov	dec	jan	feb	mar	apr	mal	jun	jun
00	INSGESAMT (01 + 02)	TOTAL (01 + 02)	102,2	101,5	100,4	100,9	100,1	99,9	100,3	100,4	100,6	101,3	101,8	102,2	102,1	
01	WAREN UND DIENSTLEISTUNGEN DES LAUFENDEN LANDWIRTSCHAFTLICHEN VERBRAUCHS	GOODS AND SERVICES CURRENTLY CONSUMED IN AGRICULTURE	99,2	98,4	97,2	97,7	96,9	96,6	97,1	97,2	97,1	98,0	98,5	99,0	98,9	
1	Saat- und Pflanzgut	Seeds	100,8	100,8	100,8	116,4	116,4	116,4	116,4	116,4	116,4	125,8	125,8	125,8	125,8	
2	Nutz- und Zuchtvieh	Animals for rearing and production	72,9	65,4	56,9	55,7	47,7	45,9	58,5	52,7	57,7	59,2	56,6	61,4	59,9	
3	Energie und Schmierstoffe	Energy, lubricants	96,1	95,1	90,9	91,6	91,9	89,8	86,9	88,5	86,4	89,9	96,1	99,1	99,2	
31	Heizstoffe	Fuels for heating	92,7	90,3	82,9	83,3	84,3	81,8	77,6	80,6	75,8	79,4	88,9	95,8	96,2	
32	Treibstoffe	Motor fuels	83,8	83,3	78,9	81,0	80,6	76,3	71,4	72,4	72,2	80,7	90,5	90,8	91,1	
33	Elektrischer Strom	Electricity	108,7	108,9	109,0	109,1	109,0	108,9	108,8	108,7	108,7	108,7	108,5	108,5	108,2	
34	Schmierstoffe	Lubricants	107,2	107,2	107,2	107,2	107,2	107,2	107,2	110,2	110,2	110,2	110,2	110,2	110,2	
4	Dünge- und Bodenverbesserungsmittel	Fertilizers, soil improvers	83,3	81,7	83,3	82,9	82,6	83,4	83,9	81,9	81,9	81,9	81,3	81,3	81,3	
41	Einnährstoffdünger	Straight fertilizers	84,4	83,1	85,4	85,2	84,6	85,6	85,7	82,0	82,0	82,0	80,6	80,6	80,6	
411	Stickstoffdünger	Nitrogenous fertilizers	82,6	79,9	83,4	81,6	82,3	83,4	83,6	76,9	76,9	76,9	75,0	75,0	75,0	
412	Phosphatdünger	Phosphatic fertilizers	90,1	90,1	90,1	90,1	90,1	90,1	90,1	98,8	98,8	98,8	98,8	98,8	98,8	
413	Kalidünger	Potassic fertilizers	89,8	95,2	92,2	100,8	92,8	94,1	93,5	96,5	96,5	96,5	96,5	96,5	96,5	
42	Mehrnährstoffdünger	Compound fertilizers	81,7	79,8	81,1	80,5	80,4	81,1	81,9	81,1	81,1	81,1	81,1	81,1	81,1	
421	NP-Dünger	NP fertilizers	75,4	75,4	73,4	73,4	71,3	73,4	73,4	73,4	73,4	73,4	73,4	73,4	73,4	
422	PK-Dünger	PK fertilizers	89,5	89,5	89,5	89,5	89,5	89,5	89,5	89,5	89,5	89,5	89,5	89,5	89,5	
423	NPK-Dünger	NPK fertilizers	80,4	77,7	79,8	79,0	79,2	79,8	81,0	79,8	79,8	79,8	79,8	79,8	79,8	
43	Sonstige Dünge- und Bodenverbesserungsmittel	Other fertilizers, soil improvers	125,3	125,3	125,3	125,3	125,3	125,3	125,3	125,3	125,3	125,3	125,3	125,3	125,3	
5	Pflanzenschutzmittel	Plant protection products	109,4	109,4	109,4	109,4	109,4	109,4	109,4	109,4	109,4	109,4	109,4	109,4	109,4	
51	Fungizide	Fungicides	-	-	-	-	-	-	-	-	-	-	-	-	-	
52	Insektizide	Insecticides	-	-	-	-	-	-	-	-	-	-	-	-	-	
53	Herbizide	Herbicides	-	-	-	-	-	-	-	-	-	-	-	-	-	
54	Sonstige	Other	-	-	-	-	-	-	-	-	-	-	-	-	-	
6	Futtermittel	Animal feedingstuffs	92,2	91,4	89,9	88,8	87,4	87,3	87,8	88,4	88,0	87,8	88,1	88,2	88,1	
61	Einzelfuttermittel	Straight feedingstuffs	87,9	88,6	83,8	83,8	82,7	83,6	85,3	87,8	87,8	86,3	88,3	89,2	87,8	
611	Getreide und Mühlenachprodukte	Cereals and milling by-products	69,1	68,8	71,8	72,7	68,6	68,9	70,5	73,2	73,0	72,1	72,2	73,5	73,5	
612	Ölkuchen bzw. -schrot	Oil-cakes	93,6	95,4	87,2	86,0	81,0	80,9	82,8	82,0	81,2	78,1	82,1	83,3	81,2	
613	Futtermittel tierischer Herkunft	Products of animal origin	-	-	-	-	-	-	-	-	-	-	-	-	-	
614	Sonstige Einzelfuttermittel	Other	95,9	95,9	89,2	90,4	98,4	101,6	102,9	110,6	112,1	112,8	113,0	113,1	111,6	
62	Mischfuttermittel	Compound feedingstuffs	92,8	91,7	90,7	89,4	88,0	87,8	88,1	88,5	88,0	86,0	88,1	88,1	88,1	
621	für Kälber	for calves	108,3	107,7	107,0	106,2	105,0	104,8	104,7	104,6	104,4	104,2	104,3	103,9	103,8	
622	für Rinder (ohne Kälber)	for cattle (excluding calves)	97,2	96,2	95,2	93,9	92,5	92,3	92,9	93,8	93,9	93,8	94,7	95,1	95,2	
623	für Schweine	for pigs	88,6	87,3	86,1	84,6	82,9	82,7	83,1	83,4	82,7	82,7	82,6	82,6	82,6	
624	für Geflügel	for poultry	95,6	95,4	94,9	94,1	93,5	93,4	93,4	93,4	93,0	93,0	92,8	92,8	92,8	
625	Sonstige	Autres	102,0	101,5	100,8	99,4	98,4	98,3	98,3	98,3	97,9	97,9	97,7	96,6	96,6	
7	Material und Kleinwerkzeug	Material and small tools	113,1	113,1	113,1	113,1	113,1	113,1	113,1	113,1	113,1	110,8	110,8	110,8	110,8	
8	Instandhaltung und Reparatur von Maschinen	Maintenance and repair of plant	134,8	134,8	134,9	135,1	135,4	135,5	135,6	135,8	137,2	137,5	137,6	137,7	137,8	
9	Instandhaltung und Reparatur von Wirtschaftsgebäuden und sonstigen Bauten	Maintenance and repair of agricultural buildings and other buildings	114,2	114,4	114,0	113,7	114,4	115,0	114,7	114,6	114,7	114,6	114,8	115,0	115,0	
10	Veterinärleistungen	Veterinary services	123,8	124,8	124,7	124,4	124,7	124,2	124,3	124,9	125,8	125,4	125,5	125,7	125,7	
11	Allgemeine Wirtschaftsausgaben	General expenses	119,9	120,5	120,5	120,4	120,6	120,2	120,2	120,6	121,0	120,9	121,1	121,2	121,2	

NOMINALE PREISINDIZES / NOMINAL PRICE INDICES / INDICES DES PRIX NOMINAUX

1990 = 100 (ohne MwSt / excluding VAT / TVA exclue)



BELGIQUE / BELGIE

			1998					1999							
			jun	jul	aug	sep	oct	nov	dec	jan	feb	mar	apr	mai	jun
02	WAREN UND DIENSTLEISTUNGEN LANDWIRTSCHAFTLICHER INVESTITIONEN	GOODS AND SERVICES CONTRIBUTING TO AGRICULTURAL INVESTMENT	BIENS ET SERVICES CONCOURANT AUX INVESTISSEMENTS DE L'AGRICULTURE	123,7	123,8	123,6	123,5	123,7	123,9	123,8	123,9	125,4	125,3	125,4	125,5
12	Maschinen und andere Ausrüstungsgüter	Machinery and other equipment	Machines et autres biens d'équipement	129,2	129,2	129,2	129,2	129,2	129,2	129,2	129,4	131,6	131,6	131,6	131,6
121	Einachsschlepper und andere einachsige Motorgeräte	Rotovator and other 2-wheel equipment	Motoculteurs et autre matériel à 2 roues	130,5	130,5	130,5	130,5	130,5	130,5	130,5	130,5	132,2	132,2	132,2	132,2
122	Maschinen und Geräte für Kulturen	Machinery and plant for cultivating	Machines et matériel pour la culture	139,2	139,2	139,2	139,2	139,2	139,2	139,2	139,2	139,8	139,8	139,8	139,8
123	Maschinen und Geräte für die Ernte	Machinery and plant for harvesting	Machines et matériel pour la récolte	128,6	128,6	128,6	128,6	128,6	128,6	128,6	128,6	131,4	131,4	131,4	131,4
124	Maschinen und Einrichtungen	Farm machinery and installations	Machines et installations agricoles	121,6	121,6	121,6	121,6	121,6	121,6	121,6	123,2	123,2	123,2	123,2	123,2
1241	für die pflanzliche Erzeugung	for crop production	pour la production végétale	121,6	121,6	121,6	121,6	121,6	121,6	121,6	123,2	123,2	123,2	123,2	123,2
1242	für die tierische Erzeugung	for animal production	pour la production animale	121,6	121,6	121,6	121,6	121,6	121,6	121,6	123,2	123,2	123,2	123,2	123,2
1243	Sonstige	Other	Autres	-	-	-	-	-	-	-	-	-	-	-	-
125	Ackerschlepper	Tractors	Tracteurs	130,2	130,2	130,2	130,2	130,2	130,2	130,2	130,2	133,7	133,7	133,7	133,7
126	Sonstige Fahrzeuge	Other vehicles	Autres véhicules	115,1	115,1	115,1	115,1	115,1	115,1	115,1	115,1	116,4	116,4	116,4	116,4
13	Bauten	Buildings	Ouvrages	113,9	114,2	113,7	113,4	114,1	114,7	114,4	114,3	114,4	114,3	114,5	114,8
131	Wirtschaftsgebäude	Farm buildings	Bâtiments d'exploitation	114,2	114,5	114,0	113,7	114,4	115,0	114,7	114,6	114,7	114,6	114,8	115,0
132	Tiefbau- und Bodenverbesserungsarbeiten	Engineering and soil improvement operations	Ouvrages de génie civil et amélioration des terres	112,8	113,0	112,6	112,3	112,9	113,5	113,2	113,1	113,3	113,2	113,3	113,5

NOMINALE PREISINDIZES / NOMINAL PRICE INDICES / INDICES DES PRIX NOMINAUX

1990 = 100 (ohne MwSt / excluding VAT / TVA exclue)



			DANMARK												
			1998	1998	1998	1998	1998	1998	1998	1998	1998	1998	1998	1998	
			Jun	Jul	Aug	Sep	Oct	Nov	Dec	Jan	Feb	Mar	Apr	Mal	Jun
00	INSGESAMT (01 + 02)	TOTAL (01 + 02)	103,9	103,8	102,6	101,9	102,2	101,8	101,9	101,6	101,9	102,6	103,2	103,0	103,0
01	WAREN UND DIENSTLEISTUNGEN DES LAUFENDEN LANDWIRTSCHAFTLICHEN VERBRAUCHS	GOODS AND SERVICES CURRENTLY CONSUMED IN AGRICULTURE	100,7	100,6	99,1	98,2	98,4	98,0	98,0	98,0	98,4	99,1	99,9	99,6	99,7
1	Saat- und Pflanzgut	Seeds	103,8	103,8	103,8	103,8	103,8	103,8	103,8	103,2	103,2	103,2	103,2	103,2	103,2
2	Nutz- und Zuchtvieh	Animals for rearing and production	-	-	-	-	-	-	-	-	-	-	-	-	-
3	Energie und Schmierstoffe	Energy, lubricants	97,5	96,2	93,6	95,3	98,6	96,3	94,3	96,6	97,2	99,9	103,3	103,5	104,6
31	Heizstoffe	Fuels for heating	91,3	89,9	84,5	88,8	89,1	84,1	79,8	82,0	83,3	89,2	96,4	96,5	95,4
32	Treibstoffe	Motor fuels	95,7	95,0	91,0	93,6	103,6	100,0	96,4	100,5	101,4	105,9	111,8	112,3	116,7
33	Elektrischer Strom	Electricity	101,5	99,9	99,4	99,4	99,4	99,4	99,4	100,6	100,6	100,6	100,6	100,6	100,6
34	Schmierstoffe	Lubricants	-	-	-	-	-	-	-	-	-	-	-	-	-
4	Dünge- und Bodenverbesserungsmittel	Fertilizers, soil improvers	100,4	100,4	100,4	98,6	99,1	100,4	101,0	101,9	101,9	97,4	98,7	98,7	98,7
41	Einnährstoffdünger	Straight fertilizers	117,6	117,6	117,6	116,0	115,8	116,7	117,6	117,8	117,8	113,2	115,2	115,2	115,2
411	Stickstoffdünger	Nitrogenous fertilizers	119,4	119,4	119,4	117,2	118,1	119,0	119,9	119,9	119,9	115,4	116,3	116,3	116,3
412	Phosphatdünger	Phosphatic fertilizers	94,9	94,9	94,9	85,9	87,1	88,3	89,4	90,6	90,6	83,6	84,8	84,8	84,8
413	Kalidünger	Potassic fertilizers	102,1	102,1	102,1	109,2	95,9	97,0	98,1	99,3	99,3	94,3	109,8	109,8	109,8
42	Mehrnährstoffdünger	Compound fertilizers	91,4	91,4	91,4	89,5	90,4	91,8	92,3	93,7	93,7	89,1	90,1	90,1	90,1
421	NP-Dünger	NP fertilizers	99,6	99,6	99,6	97,7	98,8	99,9	101,0	102,2	102,2	97,5	98,1	98,1	98,1
422	PK-Dünger	PK fertilizers	87,9	87,9	87,9	80,1	81,2	82,2	83,1	83,8	83,8	77,8	79,3	79,3	79,3
423	NPK-Dünger	NPK fertilizers	91,5	91,5	91,5	90,3	91,2	92,7	93,1	94,6	94,6	90,2	91,2	91,2	91,2
43	Sonstige Dünge- und Bodenverbesserungsmittel	Other fertilizers, soil improvers	-	-	-	-	-	-	-	-	-	-	-	-	-
5	Pflanzenschutzmittel	Plant protection products	112,0	112,0	112,0	112,0	112,0	112,0	112,0	112,0	112,0	127,7	127,7	127,7	127,7
51	Fungizide	Fungicides	108,2	108,2	108,2	108,2	108,2	108,2	108,2	108,2	108,2	125,3	125,3	125,3	125,3
52	Insektizide	Insecticides	106,7	106,7	106,7	106,7	106,7	106,7	106,7	106,7	106,7	119,8	119,8	119,8	119,8
53	Herbizide	Herbicides	123,2	123,2	123,2	123,2	123,2	123,2	123,2	123,2	123,2	143,0	143,0	143,0	143,0
54	Sonstige	Other	73,7	73,7	73,7	73,7	73,7	73,7	73,7	73,7	73,7	67,5	67,5	67,5	67,5
6	Futtermittel	Animal feedingstuffs	88,2	87,3	84,5	82,8	82,4	81,6	82,0	81,1	81,8	81,9	81,6	81,1	81,0
61	Einzel Futtermittel	Straight feedingstuffs	90,0	89,5	86,2	85,1	85,6	85,1	85,3	87,1	87,2	87,6	87,8	87,8	87,8
611	Getreide und Mühlennachprodukte	Cereals and milling by-products	69,9	69,1	62,8	61,3	64,0	64,2	64,9	67,4	68,2	69,5	70,1	71,4	71,4
612	Ölkuchen bzw. -schrot	Oil-cakes	91,2	90,6	88,6	87,4	84,7	81,5	81,3	79,5	78,8	78,2	78,4	75,7	75,4
613	Futtermittel tierischer Herkunft	Products of animal origin	124,0	124,1	124,3	124,3	124,1	124,3	124,1	126,8	126,4	126,0	125,6	125,2	125,7
614	Sonstige Einzel Futtermittel	Other	83,7	83,1	82,9	80,0	76,0	73,7	73,8	74,1	73,3	72,9	73,1	71,6	70,5
62	Mischfuttermittel	Compound feedingstuffs	87,6	86,7	84,0	82,1	81,4	80,5	81,0	79,3	80,1	80,2	79,7	79,1	78,9
621	für Kälber	for calves	79,7	79,0	75,9	73,5	72,4	73,4	72,9	72,8	73,3	72,6	72,7	71,7	71,6
622	für Rinder (ohne Kälber)	for cattle (excluding calves)	83,0	82,6	81,3	81,2	79,4	78,3	78,4	77,6	77,5	77,7	77,1	75,3	74,8
623	für Schweine	for pigs	87,4	86,6	81,8	81,1	80,5	79,4	79,2	78,8	78,7	78,8	78,6	78,1	78,1
624	für Geflügel	for poultry	96,0	95,5	94,0	84,8	85,6	84,9	90,0	85,6	85,2	85,7	85,6	84,8	84,6
625	Sonstige	Other	110,2	101,4	118,9	108,3	111,9	110,1	111,7	87,9	114,1	113,9	108,2	114,6	113,4
7	Material und Kleinwerkzeug	Material and small tools	117,1	117,1	117,1	117,1	117,1	117,1	117,1	117,1	117,1	117,1	117,1	117,1	117,1
8	Instandhaltung und Reparatur von Maschinen	Maintenance and repair of plant	137,8	139,7	139,7	139,7	139,7	139,6	139,6	138,6	138,6	139,2	140,6	140,1	140,1
9	Instandhaltung und Reparatur von Wirtschaftsgebäuden und sonstigen Bauten	Maintenance and repair of agricultural buildings and other buildings	126,7	129,2	129,2	129,2	131,9	131,9	131,9	133,2	133,2	133,2	135,0	135,0	135,0
10	Veterinärleistungen	Veterinary services	74,1	74,1	74,1	74,1	74,1	73,9	72,3	71,2	72,6	72,6	78,1	76,1	78,2
11	Allgemeine Wirtschaftsausgaben	General expenses	122,7	122,9	122,9	122,7	122,7	122,6	122,4	125,5	125,4	125,8	126,2	126,3	126,5

NOMINALE PREISINDIZES / NOMINAL PRICE INDICES / INDICES DES PRIX NOMINAUX

1990 = 100 (ohne MwSt / excluding VAT / TVA exclue)



			DANMARK												
			1998						1999						
			Jun	Jul	Aug	Sep	Oct	Nov	Dec	Jan	Feb	Mar	Apr	Mal	Jun
02	WAREN UND DIENSTLEISTUNGEN LANDWIRTSCHAFTLICHER INVESTITIONEN	GOODS AND SERVICES CONTRIBUTING TO AGRICULTURAL INVESTMENT	BIENS ET SERVICES CONCOURANT AUX INVESTISSEMENTS DE L'AGRICULTURE	118,0	118,4	118,4	118,5	119,2	119,1	119,1	118,1	118,1	118,1	118,1	118,1
12	Maschinen und andere Ausrüstungsgüter	Machinery and other equipment	Machines et autres biens d'équipement	114,5	114,5	114,5	114,7	114,5	114,5	114,5	114,2	114,2	114,2	114,2	114,2
121	Einachsschlepper und andere einachsige Motorgeräte	Rotovator and other 2-wheel equipment	Motoculteurs et autre matériel à 2 roues	-	-	-	-	-	-	-	-	-	-	-	-
122	Maschinen und Geräte für Kulturen	Machinery and plant for cultivating	Machines et matériel pour la culture	121,9	121,9	121,9	121,9	121,9	121,9	121,9	121,6	121,6	121,6	121,6	121,6
123	Maschinen und Geräte für die Ernte	Machinery and plant for harvesting	Machines et matériel pour la récolte	109,3	109,3	109,3	109,9	109,9	109,9	109,9	109,4	109,4	109,4	109,4	109,4
124	Maschinen und Einrichtungen	Farm machinery and installations	Machines et installations agricoles	123,6	123,6	123,6	123,6	122,7	122,7	122,7	122,6	122,6	122,6	122,6	122,6
1241	für die pflanzliche Erzeugung	for crop production	pour la production végétale	109,9	109,9	109,9	109,9	109,9	109,9	109,9	108,8	108,8	108,8	108,8	108,8
1242	für die tierische Erzeugung	for animal production	pour la production animale	128,9	128,9	128,9	128,9	127,5	127,5	127,5	127,9	127,9	127,9	127,9	127,9
1243	Sonstige	Other	Autres	124,0	124,0	124,0	124,0	124,0	124,0	124,0	122,8	122,8	122,8	122,8	122,8
125	Ackerschlepper	Tractors	Tracteurs	109,1	109,1	109,1	109,1	109,2	108,9	108,9	108,9	108,9	108,9	108,9	108,9
126	Sonstige Fahrzeuge	Other vehicles	Autres véhicules	112,7	112,7	112,7	112,7	112,7	112,7	112,7	112,2	112,2	112,2	112,2	112,2
13	Bauten	Buildings	Ouvrages	126,2	127,3	127,3	127,3	130,1	130,1	130,1	127,3	127,3	127,3	127,3	127,3
131	Wirtschaftsgebäude	Farm buildings	Bâtiments d'exploitation	126,0	127,2	127,2	127,2	129,8	129,8	129,8	127,1	127,1	127,1	127,1	127,1
132	Tiefbau- und Bodenverbesserungsarbeiten	Engineering and soil improvement operations	Ouvrages de génie civil et amélioration des terres	128,7	129,7	129,8	129,8	135,3	135,4	135,4	130,1	130,1	130,1	130,1	130,1

NOMINALE PREISINDIZES / NOMINAL PRICE INDICES / INDICES DES PRIX NOMINAUX

1990 = 100 (ohne MwSt / excluding VAT / TVA exclue)



DEUTSCHLAND

			1998	1998	1998	1998	1998	1998	1998	1998	1999	1999	1999	1999	1999
			jun	jul	aug	sep	oct	nov	dec	jan	feb	mar	apr	mai	jun
00	INSGESAMT (01 + 02)	TOTAL (01 + 02)	104,8	103,9	103,1	102,0	101,5	101,2	101,7	101,8	101,8	102,5	103,3	103,1	103,6
01	WAREN UND DIENSTLEISTUNGEN DES LAUFENDEN LANDWIRTSCHAFTLICHEN VERBRAUCHS	GOODS AND SERVICES CURRENTLY CONSUMED IN AGRICULTURE	102,1	101,0	99,9	98,3	97,6	97,2	97,9	98,0	98,0	98,8	99,8	99,5	100,1
1	Saat- und Pflanzgut	Seeds	99,8	99,6	99,0	98,7	98,5	98,4	98,6	98,6	98,7	99,5	100,7	100,7	100,8
2	Nutz- und Zuchtvieh	Animals for rearing and production	93,8	86,8	82,5	74,4	70,0	68,9	78,8	77,0	79,5	82,8	81,9	82,9	87,3
3	Energie und Schmierstoffe	Energy, lubricants	102,0	101,1	99,9	99,3	99,9	99,1	97,5	97,6	96,5	99,7	108,3	106,4	108,8
31	Heizstoffe	Fuels for heating	79,6	78,9	76,4	77,2	76,8	75,4	72,7	73,7	71,9	82,5	90,3	89,2	87,6
32	Treibstoffe	Motor fuels	112,5	110,5	108,7	106,7	108,4	107,2	104,8	104,2	102,5	104,5	119,8	114,1	120,5
33	Elektrischer Strom	Electricity	95,8	95,9	95,9	95,9	95,8	95,8	95,8	95,7	95,5	95,5	98,7	101,2	101,3
34	Schmierstoffe	Lubricants	117,2	117,2	117,6	117,8	118,0	117,9	118,0	118,4	118,6	118,9	119,4	119,5	119,8
4	Dünge- und Bodenverbesserungsmittel	Fertilizers, soil improvers	92,3	92,7	92,5	92,2	91,5	91,0	90,4	89,1	88,8	88,6	88,1	86,4	85,3
41	Einnährstoffdünger	Straight fertilizers	89,5	89,8	89,6	89,1	87,9	87,4	86,8	85,1	84,6	84,3	83,4	81,0	79,8
411	Stickstoffdünger	Nitrogenous fertilizers	87,1	87,7	87,5	87,0	85,4	84,9	84,2	81,7	81,2	80,8	79,4	77,1	75,6
412	Phosphatdünger	Phosphatic fertilizers	98,6	98,5	98,2	98,3	98,5	98,4	98,2	99,5	99,5	99,9	99,6	97,9	97,9
413	Kalidünger	Polassic fertilizers	100,6	98,6	98,4	97,9	98,9	98,2	97,4	99,2	98,6	98,4	100,4	97,5	95,9
42	Mehrnährstoffdünger	Compound fertilizers	93,3	93,6	93,6	93,4	93,1	92,5	92,2	91,3	91,3	91,5	91,1	90,6	90,1
421	NP-Dünger	NP fertilizers	101,5	102,8	102,8	102,5	101,4	100,8	100,5	97,9	97,9	98,1	97,8	97,2	96,6
422	PK-Dünger	PK fertilizers	92,4	91,9	91,9	91,7	92,5	92,0	91,7	91,8	91,8	92,0	92,3	91,7	91,2
423	NPK-Dünger	NPK fertilizers	90,3	90,5	90,5	90,4	89,8	89,2	88,9	88,4	88,4	88,5	87,8	87,3	86,8
43	Sonstige Dünge- und Bodenverbesserungsmittel	Other fertilizers, soil improvers	104,4	105,8	105,7	105,4	106,1	105,6	105,0	104,2	103,7	103,5	105,0	102,9	101,7
5	Pflanzenschutzmittel	Plant protection products	103,4	103,4	103,4	103,4	103,4	103,4	103,4	103,9	103,9	104,8	104,8	104,8	104,8
51	Fungizide	Fungicides	99,5	99,5	99,5	99,5	99,5	99,5	99,5	99,8	99,8	102,2	102,2	102,2	102,2
52	Insektizide	Insecticides	114,5	114,5	114,5	114,5	114,5	114,5	114,5	114,8	114,8	119,0	119,0	119,0	119,0
53	Herbizide	Herbicides	96,4	96,4	96,4	96,4	96,4	96,4	96,4	96,9	96,9	96,6	96,6	96,6	96,6
54	Sonstige	Other	133,1	133,1	133,1	133,1	133,1	133,1	133,1	134,4	134,4	133,8	133,8	133,8	133,8
6	Futtermittel	Animal feedingstuffs	90,2	89,0	87,3	85,0	83,8	83,3	83,1	83,9	83,6	83,8	83,5	83,4	83,3
61	Einzelfuttermittel	Straight feedingstuffs	92,5	89,8	87,4	85,8	83,8	84,3	85,9	85,3	84,7	84,7	87,1	86,5	85,5
611	Getreide und Mühlennachprodukte	Cereals and milling by-products	67,2	61,9	58,6	59,0	60,3	61,7	63,4	64,6	65,8	65,8	67,0	68,6	68,5
612	Ölkuchen bzw. -schrot	Oil-cakes	95,5	93,0	88,9	83,9	80,3	81,2	84,3	82,5	80,2	80,5	87,4	85,1	82,5
613	Futtermittel tierischer Herkunft	Products of animal origin	118,3	117,3	116,5	115,0	112,2	109,6	109,3	106,9	105,3	103,9	100,8	98,8	96,4
614	Sonstige Einzelfuttermittel	Other	100,7	99,6	99,6	100,8	98,3	98,8	99,1	99,4	100,2	100,5	100,6	101,1	102,2
62	Mischfuttermittel	Compound feedingstuffs	89,8	88,8	87,3	84,9	83,8	83,2	82,6	83,6	83,5	83,6	82,8	82,9	82,9
621	für Kälber	for calves	111,9	111,2	110,9	110,7	110,7	110,5	110,2	110,5	110,4	109,3	107,7	106,8	106,6
622	für Rinder (ohne Kälber)	for cattle (excluding calves)	90,6	88,9	86,6	85,0	83,7	83,1	83,1	83,7	83,2	83,2	83,1	83,1	83,1
623	für Schweine	for pigs	86,0	85,5	83,5	79,9	78,7	77,7	76,9	78,3	78,8	79,0	78,0	78,4	78,5
624	für Geflügel	for poultry	87,8	86,9	86,5	84,6	83,6	83,4	82,5	83,6	82,6	83,2	82,1	82,1	82,3
625	Sonstige	Other	-	-	-	-	-	-	-	-	-	-	-	-	-
7	Material und Kleinwerkzeug	Material and small tools	104,7	104,7	104,7	104,8	104,6	104,4	104,2	103,8	103,7	103,9	103,8	104,0	103,6
8	Instandhaltung und Reparatur von Maschinen	Maintenance and repair of plant	129,4	130,1	130,1	130,2	130,3	130,4	130,4	131,7	131,8	131,8	132,4	132,5	132,5
9	Instandhaltung und Reparatur von Wirtschaftsgebäuden und sonstigen Bauten	Maintenance and repair of agricultural buildings and other buildings	121,8	121,8	121,8	121,8	121,8	121,7	121,7	121,7	121,4	121,4	121,4	121,4	121,4
10	Veterinärleistungen	Veterinary services	105,4	105,4	105,4	105,4	105,4	105,4	105,4	105,3	105,3	105,3	105,3	105,3	105,3
11	Allgemeine Wirtschaftsausgaben	General expenses	131,5	131,5	131,5	131,6	131,6	131,6	131,6	132,3	132,5	132,1	132,1	132,2	132,2

NOMINALE PREISINDIZES / NOMINAL PRICE INDICES / INDICES DES PRIX NOMINAUX

1990 = 100 (ohne MwSt / excluding VAT / TVA exclue)



DEUTSCHLAND

			1998					1999								
			jun	jul	aug	sep	oct	nov	dec	jan	feb	mar	apr	mai	jun	
02	WAREN UND DIENSTLEISTUNGEN LANDWIRTSCHAFTLICHER INVESTITIONEN	GOODS AND SERVICES CONTRIBUTING TO AGRICULTURAL INVESTMENT	BIENS ET SERVICES CONCOURANT AUX INVESTISSEMENTS DE L'AGRICULTURE	113,3	113,3	113,3	113,4	113,7	113,7	113,7	114,0	114,0	114,1	114,2	114,3	114,4
12	Maschinen und andere Ausrüstungsgüter	Machinery and other equipment	Machines et autres biens d'équipement	113,3	113,2	113,2	113,4	113,8	113,8	113,8	114,1	114,1	114,3	114,4	114,5	114,6
121	Einachsschlepper und andere einachsige Motorgeräte	Rotovator and other 2-wheel equipment	Motoculteurs et autre matériel à 2 roues	109,1	109,1	109,1	109,1	109,2	109,2	109,2	109,6	109,8	109,9	110,1	110,1	110,1
122	Maschinen und Geräte für Kulturen	Machinery and plant for cultivating	Machines et matériel pour la culture	119,7	119,1	119,2	119,3	119,8	119,8	119,8	120,3	120,6	120,8	120,9	121,2	121,2
123	Maschinen und Geräte für die Ernte	Machinery and plant for harvesting	Machines et matériel pour la récolte	119,3	119,3	119,3	119,6	120,9	121,1	121,1	121,2	121,1	121,2	121,2	121,3	121,5
124	Maschinen und Einrichtungen	Farm machinery and installations	Machines et Installations agricoles	112,0	112,0	112,1	112,2	112,1	112,1	112,1	112,3	112,3	112,3	112,5	112,6	112,8
1241	für die pflanzliche Erzeugung	for crop production	pour la production végétale	112,8	112,8	113,3	113,4	113,6	113,7	113,7	113,7	113,7	113,7	113,8	114,1	114,8
1242	für die tierische Erzeugung	for animal production	pour la production animale	114,9	114,9	114,9	114,9	114,9	114,9	114,9	115,2	115,2	115,2	115,3	115,4	115,5
1243	Sonstige	Other	Autres	110,0	110,0	110,0	110,2	110,0	109,8	109,8	110,1	110,1	110,1	110,4	110,4	110,4
125	Ackerschlepper	Tractors	Tracteurs	107,5	107,5	107,5	107,5	107,7	107,7	107,7	108,1	108,1	108,5	108,7	108,7	108,7
126	Sonstige Fahrzeuge	Other vehicles	Autres véhicules	114,4	114,5	114,5	114,6	114,6	115,0	115,0	115,0	115,1	115,0	115,0	115,0	115,0
13	Bauten	Buildings	Ouvrages	113,7	113,7	113,6	113,6	113,6	113,2	113,2	113,2	113,0	113,0	113,0	112,9	112,9
131	Wirtschaftsgebäude	Farm buildings	Bâtiments d'exploitation	113,7	113,7	113,6	113,6	113,6	113,2	113,2	113,2	113,0	113,0	113,0	112,9	112,9
132	Tiefbau- und Bodenverbesserungsarbeiten	Engineering and soil improvement operations	Ouvrages de génie civil et amélioration des terres	-	-	-	-	-	-	-	-	-	-	-	-	-

NOMINALE PREISINDIZES / NOMINAL PRICE INDICES / INDICES DES PRIX NOMINAUX

1990 = 100 (ohne MwSt / excluding VAT / TVA exclue)



			ELLADA													
			1998									1999				
			jun	jul	aug	sep	oct	nov	dec	jan	feb	mar	apr	mai	jun	
02	WAREN UND DIENSTLEISTUNGEN LANDWIRTSCHAFTLICHER INVESTITIONEN	GOODS AND SERVICES CONTRIBUTING TO AGRICULTURAL INVESTMENT	BIENS ET SERVICES CONCOURANT AUX INVESTISSEMENTS DE L'AGRICULTURE	210,6	211,0	210,6	211,0	211,4	211,5	210,6	210,6	210,8	211,2	212,0	212,3	212,5
12	Maschinen und andere Ausrüstungsgüter	Machinery and other equipment	Machines et autres biens d'équipement	209,9	209,3	208,5	208,6	208,4	208,4	206,4	204,7	205,0	205,6	205,5	205,8	205,8
121	Einachsschlepper und andere einachsige Motorgeräte	Rotovator and other 2-wheel equipment	Motoculteurs et autre matériel à 2 roues	194,6	196,2	197,6	201,4	201,7	201,8	201,8	201,2	201,6	201,6	202,0	202,9	203,0
122	Maschinen und Geräte für Kulturen	Machinery and plant for cultivating	Machines et matériel pour la culture	241,5	242,1	243,5	244,1	244,6	244,6	244,7	242,7	243,1	242,8	243,1	243,1	243,0
123	Maschinen und Geräte für die Ernte	Machinery and plant for harvesting	Machines et matériel pour la récolte	180,2	180,0	180,5	180,7	180,8	180,6	180,6	180,1	180,9	181,1	182,4	183,1	183,2
124	Maschinen und Einrichtungen	Farm machinery and installations	Machines et installations agricoles	205,4	206,0	206,6	206,6	206,6	206,7	206,4	206,2	206,5	206,9	208,0	208,0	207,9
1241	für die pflanzliche Erzeugung	for crop production	pour la production végétale	217,3	218,1	217,0	216,9	217,0	217,1	217,2	218,5	219,0	219,6	221,2	221,2	221,0
1242	für die tierische Erzeugung	for animal production	pour la production animale	178,2	178,2	182,8	182,8	182,8	182,8	181,7	177,8	177,7	177,7	177,8	177,8	177,8
1243	Sonstige	Other	Autres	-	-	-	-	-	-	-	-	-	-	-	-	-
125	Ackerschlepper	Tractors	Tracteurs	196,0	196,0	199,7	200,1	200,0	200,0	200,8	200,8	201,6	203,7	203,9	204,5	204,5
126	Sonstige Fahrzeuge	Other vehicles	Autres véhicules	222,7	221,2	217,2	217,1	216,6	216,6	212,2	209,0	209,0	208,2	208,2	208,2	208,2
13	Bauten	Buildings	Ouvrages	211,3	212,6	212,6	213,2	214,4	214,5	214,6	216,3	216,4	216,6	218,4	218,6	219,0
131	Wirtschaftsgebäude	Farm buildings	Bâtiments d'exploitation	:	:	:	:	:	:	:	:	:	:	:	:	:
132	Tiefbau- und Bodenverbesserungsarbeiten	Engineering and soil improvement operations	Ouvrages de génie civil et amélioration des terres	-	-	-	-	-	-	-	-	-	-	-	-	-

NOMINALE PREISINDIZES / NOMINAL PRICE INDICES / INDICES DES PRIX NOMINAUX

1990 = 100 (ohne MwSt / excluding VAT / TVA exclue)



			ESPAÑA													
			1998								1999					
			jun	jul	aug	sep	oct	nov	dec	jan	feb	mar	apr	mai	jun	
00	INSGESAMT (01 + 02)	TOTAL (01 + 02)	TOTAL (01 + 02)	122,4	121,9	123,7	122,5	119,0	118,4	118,7	118,9	120,5	120,2	119,6	118,5	118,8
01	WAREN UND DIENSTLEISTUNGEN DES LAUFENDEN LANDWIRTSCHAFTLICHEN VERBRAUCHS	GOODS AND SERVICES CURRENTLY CONSUMED IN AGRICULTURE	BIENS ET SERVICES DE CONSOMMATION COURANTE DE L'AGRICULTURE	120,4	119,8	121,8	120,4	116,1	115,1	115,6	115,8	117,7	117,4	117,3	116,0	116,3
1	Saat- und Pflanzgut	Seeds	Semences et plants	146,8	157,2	215,4	205,1	141,1	124,5	132,6	145,7	157,6	139,0	130,3	125,8	149,6
2	Nutz- und Zuchtvieh	Animals for rearing and production	Animaux d'élevage et de rente	136,7	119,7	105,6	109,0	100,1	81,9	68,8	71,3	74,4	82,0	83,7	93,7	103,9
3	Energie und Schmierstoffe	Energy, lubricants	Energie et lubrifiants	117,2	115,9	115,6	115,6	115,2	114,9	114,2	112,4	111,2	113,8	115,5	116,3	116,7
31	Heizstoffe	Fuels for heating	Combustibles	-	-	-	-	-	-	-	-	-	-	-	-	-
32	Treibstoffe	Motor fuels	Carburants	117,9	115,4	114,8	114,7	114,0	113,4	112,0	110,7	108,3	113,4	116,6	118,2	119,0
33	Elektrischer Strom	Electricity	Electricité	106,4	106,4	106,4	106,4	106,4	106,4	106,4	103,7	103,7	103,7	103,7	103,7	103,7
34	Schmierstoffe	Lubricants	Lubrifiants	164,5	164,5	164,5	164,5	164,5	164,5	164,5	164,5	164,5	164,5	164,5	164,5	164,5
4	Dünge- und Bodenverbesserungsmittel	Fertilizers, soil improvers	Engrais et amendements	106,9	107,6	109,1	105,6	105,0	104,2	104,0	101,2	102,0	101,2	100,2	101,1	98,3
41	Einnährstoffdünger	Straight fertilizers	Engrais simples	110,2	112,0	114,9	108,8	108,4	106,9	104,9	101,7	100,5	100,1	98,5	99,1	95,9
411	Stickstoffdünger	Nitrogenous fertilizers	Engrais azotés	108,9	110,5	113,8	107,9	106,7	105,0	103,0	98,1	96,7	96,0	94,1	98,0	92,5
412	Phosphatdünger	Phosphatic fertilizers	Engrais phosphatés	114,1	118,2	116,6	112,3	117,3	116,2	114,9	126,7	125,9	125,9	127,0	117,1	111,5
413	Kalidünger	Potassic fertilizers	Engrais potassiques	123,2	125,5	128,3	117,3	119,2	120,6	116,9	117,4	117,0	120,7	120,1	117,1	122,4
42	Mehrnährstoffdünger	Compound fertilizers	Engrais composés	103,2	102,6	102,8	102,0	101,3	101,3	103,1	100,6	103,6	102,4	102,1	103,3	100,9
421	NP-Dünger	NP fertilizers	Engrais NP	110,9	111,6	106,9	108,0	105,8	104,8	105,4	103,7	108,6	105,5	107,2	109,1	110,0
422	PK-Dünger	PK fertilizers	Engrais PK	98,8	101,9	102,9	102,9	104,8	102,2	104,3	105,6	112,9	106,8	109,1	107,7	109,4
423	NPK-Dünger	NPK fertilizers	Engrais NPK	100,5	99,4	101,3	99,8	99,6	100,0	102,2	99,4	101,7	101,2	100,2	101,2	97,5
43	Sonstige Dünge- und Bodenverbesserungsmittel	Other fertilizers, soil improvers	Autres engrais et amendements	-	-	-	-	-	-	-	-	-	-	-	-	-
5	Pflanzenschutzmittel	Plant protection products	Produits de protection des cultures	110,7	111,1	111,8	105,3	108,7	114,6	114,6	113,0	130,9	131,4	131,5	115,8	114,5
51	Fungizide	Fungicides	Fongicides	74,5	74,5	86,7	86,7	86,7	100,0	100,0	100,0	113,9	113,9	113,9	81,0	81,0
52	Insektizide	Insecticides	Insecticides	126,9	126,9	128,8	128,8	128,8	133,9	133,9	133,9	146,3	146,3	146,3	134,7	134,7
53	Herbizide	Herbicides	Herbicides	99,2	99,2	91,6	91,6	91,6	100,7	100,7	100,7	136,6	136,6	136,6	103,1	103,1
54	Sonstige	Other	Autres	120,5	121,4	121,7	108,0	115,1	117,6	117,6	114,2	127,9	129,0	129,2	124,7	122,1
6	Futtermittel	Animal feedingstuffs	Aliments des animaux	102,7	102,3	100,8	99,5	97,3	96,9	97,7	96,8	97,0	98,2	98,5	97,7	97,4
61	Einzelfuttermittel	Straight feedingstuffs	Aliments simples	101,2	98,7	95,0	94,6	97,3	100,2	106,1	104,9	105,7	107,1	108,5	107,5	107,4
611	Getreide und Mühlennachprodukte	Cereals and milling by-products	Céréales et sous-produits de meunerie	96,4	93,9	90,0	91,0	97,9	101,1	111,0	110,7	112,2	114,2	115,2	114,1	113,9
612	Ölkuchen bzw. -schrot	Oil-cakes	Tourteaux	109,0	106,0	102,3	98,6	93,9	96,2	95,6	93,6	92,9	94,4	96,7	95,6	96,4
613	Futtermittel tierischer Herkunft	Products of animal origin	Produits d'origine animale	139,1	137,8	131,8	134,5	127,5	129,8	132,4	128,8	126,4	123,0	121,9	122,8	118,4
614	Sonstige Einzelfuttermittel	Other	Autres	96,3	94,8	94,2	94,7	97,1	100,2	102,3	98,0	99,2	97,8	99,1	98,5	97,5
62	Mischfuttermittel	Compound feedingstuffs	Aliments composés	103,0	103,0	101,8	100,4	97,3	96,3	96,3	95,4	95,6	96,7	96,8	96,0	95,7
621	für Kälber	for calves	pour veaux	108,4	108,0	105,2	106,0	104,1	103,5	104,7	104,9	107,7	111,4	111,7	107,9	107,1
622	für Rinder (ohne Kälber)	for cattle (excluding calves)	pour bovins (autres que veaux)	99,5	101,1	100,4	98,9	99,7	97,0	98,9	95,3	95,4	97,0	97,1	97,6	95,7
623	für Schweine	for pigs	pour porcins	103,0	102,6	102,3	100,8	96,0	94,3	93,8	93,6	93,6	94,9	94,4	93,8	93,7
624	für Geflügel	for poultry	pour volailles	104,1	103,8	101,8	100,1	96,2	96,9	96,0	95,7	95,9	95,5	96,5	95,1	95,7
625	Sonstige	Other	Autres	103,9	102,8	100,6	99,7	99,3	99,0	99,0	97,7	97,9	102,1	101,8	101,2	99,3
7	Material und Kleinwerkzeug	Material and small tools	Matériel et petit outillage	144,8	142,6	142,0	163,6	147,3	145,1	144,2	144,3	144,2	140,4	140,2	137,8	137,4
8	Instandhaltung und Reparatur von Maschinen	Maintenance and repair of plant	Entretien et réparation du matériel	147,3	139,9	143,2	142,6	138,8	136,9	137,0	143,8	145,0	140,2	138,8	138,8	139,5
9	Instandhaltung und Reparatur von Wirtschaftsgebäuden und sonstigen Bauten	Maintenance and repair of agricultural buildings and other buildings	Entretien et réparation des bâtiments d'exploitation et autres ouvrages	142,1	142,2	142,2	142,2	142,3	142,5	142,5	142,6	142,6	142,3	142,4	142,5	142,5
10	Veterinärleistungen	Veterinary services	Services vétérinaires	186,7	186,8	188,4	188,6	190,0	190,0	190,1	184,9	185,8	186,1	186,1	186,4	187,7
11	Allgemeine Wirtschaftsausgaben	General expenses	Frais généraux	151,7	153,3	153,3	152,9	150,3	149,9	149,5	150,5	150,6	153,1	155,3	155,5	152,2

NOMINALE PREISINDIZES / NOMINAL PRICE INDICES / INDICES DES PRIX NOMINAUX

1990 = 100 (ohne MwSt / excluding VAT / TVA exclue)



			ESPAÑA													
			1998					1999								
			jun	jul	aug	sep	oct	nov	dec	jan	feb	mar	apr	mai	jun	
02	WAREN UND DIENSTLEISTUNGEN LANDWIRTSCHAFTLICHER INVESTITIONEN	GOODS AND SERVICES CONTRIBUTING TO AGRICULTURAL INVESTMENT	BIENS ET SERVICES CONCOURANT AUX INVESTISSEMENTS DE L'AGRICULTURE	133,2	133,3	133,7	133,7	133,9	135,5	135,5	135,0	135,0	134,7	131,6	131,7	131,8
12	Maschinen und andere Ausrüstungsgüter	Machinery and other equipment	Machines et autres biens d'équipement	125,8	125,8	126,9	126,9	126,9	131,2	131,2	129,7	129,7	129,7	121,7	121,8	121,8
121	Einachsschlepper und andere einachsige Motorgeräte	Rotovator and other 2-wheel equipment	Motoculteurs et autre matériel à 2 roues	150,4	150,4	233,2	233,2	233,2	137,3	137,3	129,5	129,5	129,5	128,7	128,7	128,7
122	Maschinen und Geräte für Kulturen	Machinery and plant for cultivating	Machines et matériel pour la culture	117,0	116,9	116,9	116,8	116,8	116,8	116,6	116,4	116,4	116,4	116,0	116,4	116,5
123	Maschinen und Geräte für die Ernte	Machinery and plant for harvesting	Machines et matériel pour la récolte	136,0	136,0	126,6	126,6	126,6	131,8	131,8	155,6	155,6	155,6	114,7	114,7	114,7
124	Maschinen und Einrichtungen	Farm machinery and installations	Machines et installations agricoles	112,7	112,4	112,1	112,1	112,0	112,1	112,0	111,7	111,5	111,7	111,1	111,3	111,2
1241	für die pflanzliche Erzeugung	for crop production	pour la production végétale	-	-	-	-	-	-	-	-	-	-	-	-	-
1242	für die tierische Erzeugung	for animal production	pour la production animale	-	-	-	-	-	-	-	-	-	-	-	-	-
1243	Sonstige	Other	Autres	-	-	-	-	-	-	-	-	-	-	-	-	-
125	Ackerschlepper	Tractors	Tracteurs	128,4	128,4	129,8	129,8	129,8	138,1	138,1	132,8	132,8	132,8	125,3	125,3	125,3
126	Sonstige Fahrzeuge	Other vehicles	Autres véhicules	119,4	119,9	119,9	120,0	120,1	120,1	120,1	120,0	120,0	119,9	120,5	120,6	121,9
13	Baulen	Buildings	Ouvrages	138,1	138,3	138,3	138,4	138,7	138,4	138,4	138,5	138,6	138,1	138,3	138,4	138,4
131	Wirtschaftsgebäude	Farm buildings	Bâtiments d'exploitation	137,3	137,4	137,5	137,4	137,5	137,8	137,9	138,1	138,1	138,0	138,1	138,1	138,1
132	Tiefbau- und Bodenverbesserungsarbeiten	Engineering and soil improvement operations	Ouvrages de génie civil et amélioration des terres	138,5	138,7	138,7	138,8	139,2	138,7	138,6	138,7	138,8	138,2	138,4	138,5	138,6

NOMINALE PREISINDIZES / NOMINAL PRICE INDICES / INDICES DES PRIX NOMINAUX

1990 = 100 (ohne MwSt / excluding VAT / TVA exclue)



FRANCE

			1998	1998	1998	1998	1998	1998	1998	1998	1999	1999	1999	1999	1999	1999
			jun	jul	aug	sep	oct	nov	dec	jan	feb	mar	apr	mai	jun	jun
00	INSGESAMT (01 + 02)	TOTAL (01 + 02)	108,5	108,0	107,5	107,2	107,0	106,7	106,6	106,4	106,4	106,8	107,1	107,1	107,1	107,1
01	WAREN UND DIENSTLEISTUNGEN DES LAUFENDEN LANDWIRTSCHAFTLICHEN VERBRAUCHS	GOODS AND SERVICES CURRENTLY CONSUMED IN AGRICULTURE	106,4	105,8	105,2	104,9	104,5	104,2	104,0	103,7	103,7	104,2	104,6	104,5	104,5	104,5
1	Saat- und Pflanzgut	Seeds	107,1	106,9	107,0	106,9	106,7	107,0	106,9	107,6	108,1	108,5	108,8	108,9	108,9	108,9
2	Nutz- und Zuchtvieh	Animals for rearing and production	79,4	73,3	68,7	63,1	61,4	61,0	64,2	66,7	67,0	70,7	70,9	70,9	77,2	77,2
3	Energie und Schmierstoffe	Energy, lubricants	97,7	96,6	95,3	96,2	96,2	95,1	93,6	94,0	93,7	96,8	101,0	100,7	100,8	100,8
31	Heizstoffe	Fuels for heating	86,6	85,0	83,5	84,1	85,2	84,1	82,5	83,6	82,9	85,8	89,9	90,3	90,5	90,5
32	Treibstoffe	Motor fuels	92,0	90,7	88,6	90,2	89,6	87,9	85,2	85,4	85,3	90,7	97,7	97,2	97,4	97,4
33	Elektrischer Strom	Electricity	104,1	104,1	104,1	104,1	104,1	104,1	104,1	104,1	103,9	103,9	103,9	101,9	101,9	101,9
34	Schmierstoffe	Lubricants	124,9	124,2	124,5	124,5	124,7	124,6	125,3	125,5	125,4	124,6	124,1	125,2	125,0	125,0
4	Dünge- und Bodenverbesserungsmittel	Fertilizers, soil improvers	104,2	103,7	103,7	103,8	103,6	103,4	103,3	102,8	102,8	103,2	103,3	103,4	102,9	102,9
41	Einnährstoffdünger	Straight fertilizers	99,8	98,5	98,5	98,4	98,0	97,7	97,5	96,1	95,8	96,3	96,2	96,1	94,9	94,9
411	Stickstoffdünger	Nitrogenous fertilizers	97,5	95,6	95,3	95,1	94,5	94,1	93,8	91,9	91,5	92,0	91,9	91,7	90,3	90,3
412	Phosphatdünger	Phosphatic fertilizers	110,8	110,6	110,4	110,2	110,3	110,4	110,4	110,6	110,7	111,0	110,9	110,6	110,4	110,4
413	Kalidünger	Potassic fertilizers	104,9	106,3	107,6	108,3	108,6	109,0	109,3	109,6	109,8	110,0	110,2	110,4	110,3	110,3
42	Mehrnährstoffdünger	Compound fertilizers	107,7	107,8	107,9	108,1	108,2	107,9	107,9	108,2	108,4	108,7	109,1	109,3	109,4	109,4
421	NP-Dünger	NP fertilizers	117,1	117,2	116,2	115,6	114,6	112,3	112,2	109,6	109,8	109,9	110,6	111,2	111,4	111,4
422	PK-Dünger	PK fertilizers	108,6	108,7	109,0	109,3	109,7	109,8	110,0	111,5	111,8	111,7	112,0	112,0	112,0	112,0
423	NPK-Dünger	NPK fertilizers	105,4	105,6	105,8	106,1	106,2	106,0	106,0	106,1	106,2	106,8	107,2	107,4	107,5	107,5
43	Sonstige Dünge- und Bodenverbesserungsmittel	Other fertilizers, soil improvers	109,7	109,6	110,4	110,4	110,5	110,6	110,6	110,4	110,8	111,4	111,5	111,6	111,7	111,7
5	Pflanzenschutzmittel	Plant protection products	105,0	105,0	104,9	105,0	105,0	105,0	104,9	102,9	102,8	103,8	104,7	105,1	105,3	105,3
51	Fungizide	Fungicides	105,1	105,4	105,2	105,3	105,3	105,2	105,2	102,3	102,0	103,2	104,1	104,4	104,4	104,4
52	Insektizide	Insecticides	103,5	103,5	103,2	103,1	103,2	103,0	102,9	101,2	101,3	102,1	103,4	103,8	104,0	104,0
53	Herbizide	Herbicides	104,8	104,6	104,6	104,7	104,7	104,7	104,7	103,3	103,3	104,2	105,0	105,4	105,8	105,8
54	Sonstige	Other	109,1	108,5	108,6	108,6	108,9	109,0	108,8	106,6	106,7	107,7	108,9	109,2	109,5	109,5
6	Futtermittel	Animal feedingstuffs	97,3	95,9	94,3	93,3	92,1	91,3	91,2	90,7	90,3	90,3	89,9	89,5	89,4	89,4
61	Einzelfuttermittel	Straight feedingstuffs	113,2	110,1	107,6	105,2	103,2	102,3	102,4	101,1	100,6	101,7	99,4	97,6	97,6	97,6
611	Getreide und Mühlennachprodukte	Cereals and milling by-products	97,1	94,0	92,9	91,6	90,8	91,5	91,6	92,0	92,3	92,2	92,6	93,4	94,1	94,1
612	Ölkuchen bzw. -schrot	Oil-cakes	113,6	110,2	107,3	104,4	102,0	100,8	100,6	98,9	98,2	99,6	99,2	97,2	97,1	97,1
613	Futtermittel tierischer Herkunft	Products of animal origin	138,0	138,0	138,0	138,0	138,0	138,0	140,2	140,1	140,1	140,1	114,3	109,0	109,0	109,0
614	Sonstige Einzelfuttermittel	Other	-	-	-	-	-	-	-	-	-	-	-	-	-	-
62	Mischfuttermittel	Compound feedingstuffs	95,0	93,8	92,3	91,5	90,5	89,6	89,6	89,2	88,8	88,6	88,4	88,3	88,2	88,2
621	für Kälber	for calves	103,5	103,0	102,3	102,1	101,4	101,0	101,0	100,7	100,4	100,1	100,0	100,1	100,1	100,1
622	für Rinder (ohne Kälber)	for cattle (excluding calves)	95,8	94,0	92,4	91,1	89,7	88,8	88,7	88,5	88,3	88,2	87,9	87,5	87,4	87,4
623	für Schweine	for pigs	89,8	88,3	86,1	84,9	83,8	82,6	82,4	82,0	81,7	81,7	81,7	81,7	81,6	81,6
624	für Geflügel	for poultry	91,8	90,5	88,9	88,3	87,2	86,3	86,3	85,9	85,4	85,1	84,8	84,6	84,5	84,5
625	Sonstige	Other	99,1	98,5	97,7	97,0	96,2	95,5	95,5	94,7	94,2	94,2	94,1	93,9	93,8	93,8
7	Material und Kleinwerkzeug	Material and small tools	91,1	91,5	91,5	91,2	91,3	91,4	91,2	90,7	90,5	89,3	88,7	88,7	88,7	88,7
8	Instandhaltung und Reparatur von Maschinen	Maintenance and repair of plant	140,2	140,5	140,8	140,9	141,1	141,4	141,4	142,1	142,3	142,6	142,7	142,9	142,9	142,9
9	Instandhaltung und Reparatur von Wirtschaftsgebäuden und sonstigen Bauten	Maintenance and repair of agricultural buildings and other buildings	119,5	118,7	119,5	119,5	119,6	119,6	119,6	120,6	120,6	120,6	120,7	120,7	120,7	120,7
10	Veterinärleistungen	Veterinary services	119,7	120,0	120,1	119,4	119,5	119,7	119,8	119,6	119,9	119,9	120,0	120,1	120,0	120,0
11	Allgemeine Wirtschaftsausgaben	General expenses	128,8	128,9	128,9	129,0	129,2	129,2	129,1	129,4	129,7	130,0	130,4	130,4	130,5	130,5

NOMINALE PREISINDIZES / NOMINAL PRICE INDICES / INDICES DES PRIX NOMINAUX

1990 = 100 (ohne MwSt / excluding VAT / TVA exclue)



			FRANCE												
			1998						1999						
			Jun	Jul	aug	sep	oct	nov	dec	Jan	feb	mar	apr	mai	Jun
02	WAREN UND DIENSTLEISTUNGEN LANDWIRTSCHAFTLICHER INVESTITIONEN	GOODS AND SERVICES CONTRIBUTING TO AGRICULTURAL INVESTMENT	117,3	117,4	117,4	117,3	117,6	117,5	117,6	117,9	118,0	118,1	118,2	118,3	118,4
12	Maschinen und andere Ausrüstungsgüter	Machinery and other equipment	118,3	118,5	118,6	118,6	118,9	118,9	119,1	119,0	119,1	119,2	119,2	119,5	119,5
121	Einachsschlepper und andere einachsige Motorgeräte	Rotovator and other 2-wheel equipment	116,3	115,5	116,0	115,7	114,1	113,8	114,0	113,8	115,9	116,1	116,2	116,1	116,3
122	Maschinen und Geräte für Kulturen	Machinery and plant for cultivating	121,4	121,7	122,3	121,1	121,4	121,0	121,3	121,2	121,2	121,6	122,2	122,6	122,5
123	Maschinen und Geräte für die Ernte	Machinery and plant for harvesting	115,9	116,1	115,7	115,6	116,7	116,6	116,9	117,7	117,9	117,5	117,5	117,4	117,8
124	Maschinen und Einrichtungen	Farm machinery and installations	111,1	111,1	111,3	111,3	111,8	112,1	112,4	111,5	111,5	111,7	111,7	112,1	112,0
1241	für die pflanzliche Erzeugung	for crop production	108,0	108,1	108,1	107,8	108,3	108,7	109,1	108,1	107,9	108,2	108,3	108,8	108,9
1242	für die tierische Erzeugung	for animal production	121,0	120,9	121,9	122,7	123,0	123,1	123,2	122,6	123,3	123,0	122,6	122,7	122,2
1243	Sonstige	Other	-	-	-	-	-	-	-	-	-	-	-	-	-
125	Ackerschlepper	Tractors	123,2	123,5	123,5	124,1	124,1	124,1	124,2	124,2	124,4	124,4	124,4	124,4	124,5
126	Sonstige Fahrzeuge	Other vehicles	122,0	122,1	122,0	122,3	122,4	122,0	122,1	121,6	121,5	121,5	121,5	121,8	121,9
13	Bauten	Buildings	114,9	114,7	114,6	114,5	114,5	114,4	114,3	115,4	115,5	115,7	115,9	115,9	115,9
131	Wirtschaftsgebäude	Farm buildings	114,2	114,1	114,0	114,0	114,0	113,9	113,9	115,2	115,3	115,3	115,3	115,3	115,3
132	Tiefbau- und Bodenverbesserungsarbeiten	Engineering and soil improvement operations	117,4	117,2	116,8	116,6	116,5	116,2	115,9	116,4	116,5	117,0	116,0	118,0	116,0

NOMINALE PREISINDIZES / NOMINAL PRICE INDICES / INDICES DES PRIX NOMINAUX

1990 = 100 (ohne MwSt / excluding VAT / TVA exclue)



			IRELAND													
			1998	1998	1998	1998	1998	1998	1998	1998	1998	1998	1998	1998		
			jun	jul	aug	sep	oct	nov	dec	jan	feb	mar	apr	mai	jun	
00	INSGESAMT (01 + 02)	TOTAL (01 + 02)	TOTAL (01 + 02)	108,3	108,2	108,0	107,7	107,5	107,3	107,4	107,8	108,2	108,3	108,8	109,0	108,9
01	WAREN UND DIENSTLEISTUNGEN DES LAUFENDEN LANDWIRTSCHAFTLICHEN VERBRAUCHS	GOODS AND SERVICES CURRENTLY CONSUMED IN AGRICULTURE	BIENS ET SERVICES DE CONSOMMATION COURANTE DE L'AGRICULTURE	103,0	102,8	102,6	102,1	101,8	101,6	101,5	101,9	102,3	102,6	103,1	103,4	103,3
1	Saat- und Pflanzgut	Seeds	Semences et plants	131,2	131,2	131,2	131,2	130,0	130,0	130,0	137,1	137,1	137,1	137,1	137,1	137,1
2	Nutz- und Zuchtvieh	Animals for rearing and production	Animaux d'élevage et de rente	80,6	80,1	76,5	70,8	64,0	60,9	63,9	67,5	65,0	71,5	72,8	76,6	75,7
3	Energie und Schmierstoffe	Energy, lubricants	Energie et lubrifiants	102,6	102,0	102,2	100,9	101,6	100,7	99,7	98,3	99,2	100,6	104,2	105,3	104,9
31	Heizstoffe	Fuels for heating	Combustibles	112,4	112,2	112,1	110,8	111,8	111,6	109,8	107,4	109,9	110,7	115,0	117,9	117,6
32	Treibstoffe	Motor fuels	Carburants	101,4	100,5	100,8	99,0	100,0	98,8	97,5	95,6	96,7	98,7	103,4	104,9	104,3
33	Elektrischer Strom	Electricity	Electricité	103,1	103,1	103,1	103,1	103,1	103,1	103,1	103,1	103,1	103,1	103,1	103,1	103,1
34	Schmierstoffe	Lubricants	Lubrifiants	122,8	122,8	122,8	122,8	122,8	122,8	122,8	122,8	122,8	122,8	122,8	122,8	122,8
4	Dünge- und Bodenverbesserungsmittel	Fertilizers, soil improvers	Engrais et amendements	93,5	93,6	93,5	93,6	93,9	94,0	94,1	95,4	95,8	95,5	95,1	94,9	94,8
41	Einährstoffdünger	Straight fertilizers	Engrais simples	93,2	93,4	92,7	92,6	92,8	93,0	93,3	94,9	95,5	94,9	94,3	93,8	93,4
411	Stickstoffdünger	Nitrogenous fertilizers	Engrais azotés	92,8	93,0	92,3	92,2	92,4	92,6	92,9	94,6	95,1	94,5	93,9	93,4	93,0
412	Phosphatdünger	Phosphatic fertilizers	Engrais phosphatés	104,4	104,4	104,4	104,5	104,5	104,5	104,5	104,7	105,7	104,7	105,0	105,0	105,0
413	Kalidünger	Potassic fertilizers	Engrais potassiques	109,9	109,9	110,3	110,3	110,3	110,3	110,3	110,3	110,5	110,6	110,6	110,6	110,4
42	Mehrnährstoffdünger	Compound fertilizers	Engrais composés	93,1	93,1	93,3	93,5	93,8	93,9	93,9	95,2	95,5	95,3	95,1	94,9	94,9
421	NP-Dünger	NP fertilizers	Engrais NP	-	-	-	-	-	-	-	-	-	-	-	-	-
422	PK-Dünger	PK fertilizers	Engrais PK	95,7	95,7	97,1	98,6	100,6	100,8	100,8	103,2	103,9	103,6	103,5	103,5	103,8
423	NPK-Dünger	NPK fertilizers	Engrais NPK	92,6	92,6	92,5	92,4	92,4	92,5	92,5	93,5	93,8	93,6	93,3	93,1	93,0
43	Sonstige Dünge- und Bodenverbesserungsmittel	Other fertilizers, soil improvers	Autres engrais et amendements	104,0	104,0	104,0	104,0	104,0	104,0	104,0	104,0	104,0	104,0	104,0	104,8	104,8
5	Pflanzenschutzmittel	Plant protection products	Produits de protection des cultures	117,5	117,5	117,3	117,3	117,3	117,1	117,1	117,1	117,2	117,2	116,9	116,9	116,5
51	Fungizide	Fungicides	Fongicides	123,3	122,4	122,4	122,4	122,3	122,0	122,0	122,0	122,3	122,2	121,2	120,6	120,1
52	Insektizide	Insecticides	Insecticides	124,9	125,0	125,0	125,0	125,3	125,3	125,6	125,5	125,5	126,1	126,1	126,3	128,1
53	Herbizide	Herbicides	Herbicides	118,0	118,1	117,8	117,8	117,7	117,4	117,4	117,3	117,3	117,4	117,4	117,6	117,4
54	Sonstige	Other	Autres	104,2	105,3	105,3	105,3	105,5	105,5	105,5	105,7	105,7	105,7	105,7	105,9	105,6
6	Futtermittel	Animal feedingstuffs	Aliments des animaux	94,1	94,1	93,4	92,5	91,5	91,4	91,5	91,6	91,8	92,1	92,2	92,2	92,3
61	Einzelluttermittel	Straight feedingstuffs	Aliments simples	94,3	94,3	94,7	94,0	92,1	92,3	93,0	92,8	93,2	94,8	95,2	96,3	96,4
611	Getreide und Mühlennachprodukte	Cereals and milling by-products	Céréales et sous-produits de meunerie	92,2	92,1	92,9	91,6	90,4	90,9	91,5	91,6	92,6	92,6	92,9	93,6	93,7
612	Ölkuchen bzw. -schrot	Oil-cakes	Tourteaux	109,8	109,5	104,6	102,9	98,7	98,6	98,6	93,7	93,3	93,2	93,2	93,9	93,9
613	Futtermittel tierischer Herkunft	Products of animal origin	Produits d'origine animale	110,6	111,2	111,2	111,2	111,2	111,2	111,2	111,2	111,2	110,9	112,3	113,1	112,6
614	Sonstige Einzelluttermittel	Other	Autres	83,1	83,1	84,3	84,3	80,5	80,5	81,9	82,3	82,3	87,7	87,7	89,4	90,0
62	Mischfuttermittel	Compound feedingstuffs	Aliments composés	94,1	94,0	93,3	92,3	91,5	91,4	91,3	91,4	91,7	91,8	91,9	91,8	91,8
621	für Kälber	for calves	pour veaux	93,2	93,2	92,4	91,7	90,7	90,4	90,4	90,0	90,3	90,4	90,4	90,2	90,2
622	für Rinder (ohne Kälber)	for cattle (excluding calves)	pour bovins (autres que veaux)	93,9	93,9	92,9	91,9	90,7	90,7	90,6	91,1	91,4	91,6	91,8	91,8	91,8
623	für Schweine	for pigs	pour porcins	95,4	94,9	94,0	92,9	92,5	92,4	92,4	91,6	91,7	91,7	91,8	91,8	91,8
624	für Geflügel	for poultry	pour volailles	93,7	93,8	93,7	92,7	92,4	92,0	91,9	92,3	92,6	92,6	92,5	92,6	92,6
625	Sonstige	Other	Autres	-	-	-	-	-	-	-	-	-	-	-	-	-
7	Material und Kleinwerkzeug	Material and small tools	Matériel et petit outillage	117,6	117,3	117,5	117,4	117,4	117,5	117,8	117,9	117,7	117,6	117,6	117,4	117,8
8	Instandhaltung und Reparatur von Maschinen	Maintenance and repair of plant	Entretien et réparation du matériel	123,5	123,8	123,9	124,5	124,5	124,5	124,2	124,2	126,2	126,2	129,0	130,0	129,5
9	Instandhaltung und Reparatur von Wirtschaftsgebäuden und sonstigen Bauten	Maintenance and repair of agricultural buildings and other buildings	Entretien et réparation des bâtiments d'exploitation et autres ouvrages	133,1	133,8	134,8	134,8	134,8	134,7	134,8	135,3	136,9	137,1	137,4	141,0	140,7
10	Veterinärleistungen	Veterinary services	Services vétérinaires	128,8	128,9	128,8	128,7	128,6	126,2	128,2	128,3	128,5	129,0	129,8	129,7	129,7
11	Allgemeine Wirtschaftsausgaben	General expenses	Frais généraux	101,6	100,1	100,3	100,5	100,8	98,9	98,8	98,6	98,6	99,2	99,7	99,8	99,2

NOMINALE PREISINDIZES / NOMINAL PRICE INDICES / INDICES DES PRIX NOMINAUX

1990 = 100 (ohne MwSt / excluding VAT / TVA exclue)



			IRELAND														
			1998								1999						
			jun	jul	aug	sep	oct	nov	dec	jan	feb	mar	apr	mai	jun		
02	WAREN UND DIENSTLEISTUNGEN LANDWIRTSCHAFTLICHER INVESTITIONEN	GOODS AND SERVICES CONTRIBUTING TO AGRICULTURAL INVESTMENT	127,0	127,1	127,1	127,6	127,7	127,7	128,4	128,8	128,9	128,6	128,6	128,7	128,7		
12	Maschinen und andere Ausrüstungsgüter	Machinery and other equipment	118,5	118,5	118,6	118,6	118,7	118,7	118,7	119,2	119,3	118,7	118,7	118,8	118,9		
121	Einachsschlepper und andere einachsige Motorgeräte	Rotovator and other 2-wheel equipment	-	-	-	-	-	-	-	-	-	-	-	-	-		
122	Maschinen und Geräte für Kulturen	Machinery and plant for cultivating	127,7	127,7	127,7	127,7	128,9	128,9	129,0	129,0	129,0	129,0	129,3	129,3	129,3		
123	Maschinen und Geräte für die Ernte	Machinery and plant for harvesting	130,9	130,9	130,9	130,9	130,9	130,9	130,9	130,8	130,8	129,3	129,3	129,3	129,3		
124	Maschinen und Einrichtungen	Farm machinery and installations	:	:	:	:	:	:	:	:	:	:	:	:	:		
1241	für die pflanzliche Erzeugung	for crop production	-	-	-	-	-	-	-	-	-	-	-	-	-		
1242	für die tierische Erzeugung	for animal production	:	:	:	:	:	:	:	:	:	:	:	:	:		
1243	Sonstige	Other	-	-	-	-	-	-	-	-	-	-	-	-	-		
125	Ackerschlepper	Tractors	115,7	115,7	115,7	115,7	115,7	115,7	115,7	115,7	115,7	114,6	114,6	114,6	114,6		
126	Sonstige Fahrzeuge	Other vehicles	115,7	115,7	115,8	115,8	116,0	116,0	116,0	117,1	117,3	117,3	117,3	117,4	117,4		
13	Baulen	Buildings	136,4	136,6	136,6	137,6	137,7	137,7	139,2	139,5	139,6	139,6	139,7	139,7	139,6		
131	Wirtschaftsgebäude	Farm buildings	138,0	138,2	138,2	139,3	139,3	139,3	140,9	141,3	141,3	141,3	141,4	141,4	141,3		
132	Tiefbau- und Bodenverbesserungsarbeiten	Engineering and soil improvement operations	115,5	115,8	116,0	115,9	116,0	116,2	116,2	116,4	116,7	116,9	116,9	116,7	116,8		

NOMINALE PREISINDIZES / NOMINAL PRICE INDICES / INDICES DES PRIX NOMINAUX

1990 = 100 (ohne MwSt / excluding VAT / TVA exclue)



			ITALIA													
			1998						1999							
			Jun	Jul	aug	sep	oct	nov	dec	Jan	feb	mar	apr	mai	Jun	
00	INSGESAMT (01 + 02)	TOTAL (01 + 02)	TOTAL (01 + 02)	130,4	130,0	129,8	129,7	129,8	129,7	129,8	129,5	129,3	129,4	129,3	129,5	129,5
01	WAREN UND DIENSTLEISTUNGEN DES LAUFENDEN LANDWIRTSCHAFTLICHEN VERBRAUCHS	GOODS AND SERVICES CURRENTLY CONSUMED IN AGRICULTURE	BIENS ET SERVICES DE CONSOMMATION COURANTE DE L'AGRICULTURE	123,4	122,4	121,9	121,4	121,4	121,3	121,4	120,8	120,5	120,6	120,4	120,6	120,5
1	Saat- und Pflanzgut	Seeds	Semences et plants	125,8	125,9	123,3	123,2	128,6	124,3	124,3	121,5	121,9	122,5	119,6	119,6	123,1
2	Nutz- und Zuchtvieh	Animals for rearing and production	Animaux d'élevage et de rente	114,1	112,5	112,8	113,2	112,2	111,6	111,9	112,9	112,3	109,9	108,7	107,8	109,3
3	Energie und Schmierstoffe	Energy, lubricants	Energie et lubrifiants	156,5	155,0	154,6	155,0	155,5	155,0	154,2	152,0	151,9	153,0	154,1	154,6	154,7
31	Heizstoffe	Fuels for heating	Combustibles	150,8	150,3	149,9	150,2	151,7	150,3	150,4	151,3	153,3	154,9	156,1	155,9	155,8
32	Treibstoffe	Motor fuels	Carburants	173,2	170,5	169,8	170,6	171,4	170,6	169,1	168,5	168,2	168,7	170,6	171,6	171,7
33	Elektrischer Strom	Electricity	Electricité	135,1	135,1	135,1	135,1	135,1	135,1	135,1	135,1	126,3	126,3	129,3	129,3	129,4
34	Schmierstoffe	Lubricants	Lubrifiants	133,5	133,5	133,5	133,5	133,5	133,5	133,5	133,5	133,9	133,9	133,9	133,9	133,9
4	Dünge- und Bodenverbesserungsmittel	Fertilizers, soil improvers	Engrais et amendements	135,3	135,3	134,6	134,0	132,6	131,4	130,9	129,2	128,1	127,8	127,5	128,0	127,8
41	Einnährstoffdünger	Straight fertilizers	Engrais simples	134,5	134,7	134,4	133,2	131,7	130,2	129,3	126,7	125,4	125,3	125,3	125,4	124,9
411	Stickstoffdünger	Nitrogenous fertilizers	Engrais azotés	135,8	136,1	135,6	133,9	131,7	129,6	128,2	124,9	123,0	122,9	122,8	122,8	122,2
412	Phosphatdünger	Phosphatic fertilizers	Engrais phosphatés	132,1	132,1	132,0	132,0	131,3	130,8	130,8	129,2	128,9	129,1	129,1	129,8	129,2
413	Kalidünger	Potassic fertilizers	Engrais potassiques	132,7	132,7	132,7	132,1	132,4	132,5	132,3	131,3	131,3	131,1	131,2	131,2	131,4
42	Mehrnährstoffdünger	Compound fertilizers	Engrais composés	135,9	135,9	135,0	134,8	133,5	132,3	132,1	131,2	130,2	129,5	129,1	130,0	130,0
421	NP-Dünger	NP fertilizers	Engrais NP	150,5	150,5	148,7	148,3	145,7	145,7	145,7	144,8	144,0	144,3	143,5	145,6	145,6
422	PK-Dünger	PK fertilizers	Engrais PK	-	-	-	-	-	-	-	-	-	-	-	-	-
423	NPK-Dünger	NPK fertilizers	Engrais NPK	127,4	127,3	127,0	126,9	126,3	124,4	124,1	123,2	122,1	120,9	120,6	120,8	120,9
43	Sonstige Dünge- und Bodenverbesserungsmittel	Other fertilizers, soil improvers	Autres engrais et amendements	132,8	130,1	130,2	130,2	130,2	133,0	133,0	133,0	132,8	133,3	133,3	132,6	132,6
5	Pflanzenschutzmittel	Plant protection products	Produits de protection des cultures	131,3	131,1	131,1	131,2	131,0	130,7	130,2	130,1	129,9	129,6	129,1	129,5	129,0
51	Fungizide	Fungicides	Fongicides	131,9	131,9	131,8	131,8	131,6	131,5	131,3	130,7	130,6	130,4	130,3	130,7	130,6
52	Insektizide	Insecticides	Insecticides	130,1	129,8	129,8	130,0	129,8	129,3	129,2	129,1	128,9	128,9	127,8	127,6	127,6
53	Herbizide	Herbicides	Herbicides	137,5	137,2	137,2	137,2	137,1	136,6	135,7	136,1	135,6	135,6	134,6	135,6	134,2
54	Sonstige	Other	Autres	106,5	106,5	106,5	106,6	106,6	106,6	105,8	105,7	105,7	106,0	105,7	105,7	105,7
6	Futtermittel	Animal feedingstuffs	Aliments des animaux	117,6	116,0	115,5	114,7	114,6	115,2	116,0	116,0	115,7	115,8	115,8	116,0	115,4
61	Einzelfuttermittel	Straight feedingstuffs	Aliments simples	118,7	116,4	116,0	114,8	116,0	118,1	119,7	119,5	118,8	119,6	120,0	120,1	118,7
611	Getreide und Mühlennachprodukte	Cereals and milling by-products	Céréales et sous-produits de meunerie	92,7	89,0	89,6	87,3	90,4	96,2	99,6	99,5	97,8	100,8	102,8	105,0	100,8
612	Ölkuchen bzw. -schrot	Oil-cakes	Tourteaux	109,2	107,9	106,5	106,4	107,3	107,6	108,2	107,7	108,5	108,4	107,9	105,4	107,1
613	Futtermittel tierischer Herkunft	Products of animal origin	Produits d'origine animale	159,7	158,2	157,4	156,6	155,5	154,5	154,6	154,6	153,8	152,6	151,8	151,6	151,0
614	Sonstige Einzelfuttermittel	Other	Autres	134,1	134,1	134,2	134,2	134,2	134,2	134,2	134,2	133,8	133,9	133,8	133,8	132,0
62	Mischfuttermittel	Compound feedingstuffs	Aliments composés	117,0	115,8	115,3	114,6	113,9	113,9	114,2	114,3	114,3	114,0	113,8	114,1	113,9
621	für Kälber	for calves	pour veaux	107,6	105,9	104,4	104,8	103,9	105,5	105,4	105,1	104,7	104,8	104,8	105,3	104,6
622	für Rinder (ohne Kälber)	for cattle (excluding calves)	pour bovins (autres que veaux)	111,6	110,4	110,0	109,4	108,1	108,1	108,3	108,3	108,0	107,5	107,3	107,6	107,1
623	für Schweine	for pigs	pour porcins	118,9	117,0	116,2	114,2	112,9	112,3	113,4	113,8	113,4	113,3	113,1	113,6	113,1
624	für Geflügel	for poultry	pour volailles	123,3	122,7	122,3	122,2	122,9	123,1	123,1	122,9	123,4	123,5	123,2	123,3	123,2
625	Sonstige	Other	Autres	116,4	115,7	114,9	115,2	114,1	113,7	113,9	114,5	114,9	113,8	114,2	113,7	113,7
7	Material und Kleinwerkzeug	Material and small tools	Matériel et petit outillage	133,9	133,5	133,4	133,2	133,3	133,0	132,6	132,2	132,0	132,0	132,1	132,2	132,3
8	Instandhaltung und Reparatur von Maschinen	Maintenance and repair of plant	Entretien et réparation du matériel	142,4	142,4	143,0	143,0	143,0	143,6	143,6	145,3	147,0	147,0	147,0	146,2	148,2
9	Instandhaltung und Reparatur von Wirtschaftsgebäuden und sonstigen Bauten	Maintenance and repair of agricultural buildings and other buildings	Entretien et réparation des bâtiments d'exploitation et autres ouvrages	147,6	147,6	148,7	149,0	149,1	149,5	149,7	149,9	150,2	150,3	150,6	151,5	151,5
10	Veterinärleistungen	Veterinary services	Services vétérinaires	130,1	130,1	130,1	130,1	130,1	130,1	130,1	130,1	130,1	130,1	130,1	130,1	130,1
11	Allgemeine Wirtschaftsausgaben	General expenses	Frais généraux	84,5	84,2	83,7	83,5	82,6	81,9	80,5	79,9	78,9	78,5	77,7	77,2	77,2

NOMINALE PREISINDIZES / NOMINAL PRICE INDICES / INDICES DES PRIX NOMINAUX

1990 = 100 (ohne MwSt / excluding VAT / TVA exclue)



				ITALIA													
				1998								1999					
				Jun	Jul	Aug	Sep	Oct	Nov	Dec	Jan	Feb	Mar	Apr	May	Jun	
02	WAREN UND DIENSTLEISTUNGEN LANDWIRTSCHAFTLICHER INVESTITIONEN	GOODS AND SERVICES CONTRIBUTING TO AGRICULTURAL INVESTMENT	BIENS ET SERVICES CONCOURANT AUX INVESTISSEMENTS DE L'AGRICULTURE	137,6	137,7	137,9	138,1	138,2	138,3	138,3	138,3	138,4	138,4	138,5	138,5	138,7	
12	Maschinen und andere Ausrüstungsgüter	Machinery and other equipment	Machines et autres biens d'équipement	148,6	148,6	148,6	148,6	148,8	148,9	148,9	149,0	149,0	149,1	148,9	148,6	148,7	
121	Einachsschlepper und andere einachsige Motorgeräte	Rotowator and other 2-wheel equipment	Motoculteurs et autre matériel à 2 roues	145,6	145,6	145,6	145,6	145,6	145,6	145,6	146,7	146,9	146,9	146,9	147,2	147,2	
122	Maschinen und Geräte für Kulturen	Machinery and plant for cultivating	Machines et matériel pour la culture	164,7	164,7	164,7	164,7	165,0	165,0	165,1	165,3	165,5	165,5	166,1	166,1	166,6	
123	Maschinen und Geräte für die Ernte	Machinery and plant for harvesting	Machines et matériel pour la récolte	153,4	153,4	153,4	153,4	153,5	154,2	154,2	154,2	153,9	154,2	154,4	154,4	155,0	
124	Maschinen und Einrichtungen	Farm machinery and installations	Machines et installations agricoles	143,0	143,0	142,6	142,6	142,6	142,4	142,6	142,6	143,4	143,6	143,6	143,6	143,7	
1241	für die pflanzliche Erzeugung	for crop production	pour la production végétale	151,8	151,8	150,8	150,8	150,8	150,0	150,4	150,4	150,4	150,4	150,4	150,4	150,4	
1242	für die tierische Erzeugung	for animal production	pour la production animale	129,4	129,4	129,4	129,4	129,4	129,4	129,4	129,4	131,6	131,6	131,6	131,6	131,6	
1243	Sonstige	Other	Autres	140,2	140,2	140,2	140,2	140,4	140,8	140,8	140,7	141,8	142,5	142,6	142,6	142,7	
125	Ackerschlepper	Tractors	Tracteurs	146,4	146,4	146,5	146,5	146,8	147,0	147,0	147,0	146,6	146,7	146,2	145,8	145,8	
126	Sonstige Fahrzeuge	Other vehicles	Autres véhicules	158,4	158,4	158,4	158,8	158,8	158,8	158,8	158,8	158,8	158,8	158,8	156,5	156,5	
13	Bauten	Buildings	Ouvrages	128,3	128,5	129,1	129,3	129,4	129,5	129,4	129,4	129,5	129,4	129,7	130,0	130,4	
131	Wirtschaftsgebäude	Farm buildings	Bâtiments d'exploitation	126,1	126,3	127,1	127,1	127,3	127,4	127,2	127,2	127,4	127,5	127,9	128,3	128,5	
132	Tiefbau- und Bodenverbesserungsarbeiten	Engineering and soil improvement operations	Ouvrages de génie civil et amélioration des terres	134,6	134,6	134,6	135,3	135,3	135,3	135,4	135,4	135,4	134,8	134,8	134,8	135,7	

NOMINALE PREISINDIZES / NOMINAL PRICE INDICES / INDICES DES PRIX NOMINAUX

1990 = 100 (ohne MwSt / excluding VAT / TVA exclue)



LUXEMBOURG

			1998					1999							
			Jun	Jul	aug	sep	oct	nov	dec	Jan	feb	mar	apr	mai	Jun
00	INSGESAMT (01 + 02)	TOTAL (01 + 02)	TOTAL (01 + 02)	109,3	109,3	108,9	109,1	109,2	108,8	108,8	108,4	108,0	108,3	109,0	109,3
01	WAREN UND DIENSTLEISTUNGEN DES LAUFENDEN LANDWIRTSCHAFTLICHEN VERBRAUCHS	GOODS AND SERVICES CURRENTLY CONSUMED IN AGRICULTURE	BIENS ET SERVICES DE CONSOMMATION COURANTE DE L'AGRICULTURE	104,3	104,3	103,7	103,8	103,5	102,9	102,9	102,0	101,4	101,8	102,4	102,9
1	Saat- und Pflanzgut	Seeds	Semences et plants	100,8	100,8	100,8	100,8	100,8	100,8	100,8	113,9	113,9	113,9	113,9	113,9
2	Nutz- und Zuchtvieh	Animals for rearing and production	Animaux d'élevage et de rente	80,3	73,6	66,9	64,1	61,2	52,6	63,1	50,7	48,8	54,5	54,5	61,2
3	Energie und Schmierstoffe	Energy, lubricants	Energie et lubrifiants	91,7	93,7	95,1	98,0	97,4	95,1	91,5	89,1	87,9	88,4	92,9	94,0
31	Heizstoffe	Fuels for heating	Combustibles	-	-	-	-	-	-	-	-	-	-	-	-
32	Treibstoffe	Motor fuels	Carburants	74,8	74,8	71,8	74,8	71,8	69,7	66,7	66,7	66,7	71,8	80,8	78,8
33	Elektrischer Strom	Electricity	Électricité	104,0	107,5	112,2	115,0	116,4	113,7	109,7	105,7	103,5	100,7	101,8	105,1
34	Schmierstoffe	Lubricants	Lubrifiants	-	-	-	-	-	-	-	-	-	-	-	-
4	Dünge- und Bodenverbesserungsmittel	Fertilizers, soil improvers	Engrais et amendements	96,0	96,0	96,0	96,0	96,0	96,0	96,0	96,0	92,9	92,9	92,9	92,9
41	Einnährstoffdünger	Straight fertilizers	Engrais simples	98,8	98,8	98,7	98,7	98,7	98,7	98,7	98,7	94,6	94,6	94,6	94,6
411	Stickstoffdünger	Nitrogenous fertilizers	Engrais azotés	94,0	94,0	94,0	94,0	94,0	94,0	94,0	94,0	87,6	87,6	87,6	85,7
412	Phosphatdünger	Phosphatic fertilizers	Engrais phosphatés	131,9	131,9	131,9	131,9	131,9	131,9	131,9	131,9	131,9	131,9	131,9	131,9
413	Kalidünger	Potassic fertilizers	Engrais potassiques	97,1	97,1	96,8	96,8	96,8	96,8	96,8	96,8	97,8	97,8	97,8	97,8
42	Mehrnährstoffdünger	Compound fertilizers	Engrais composés	84,8	84,8	84,8	84,8	84,8	84,8	84,8	84,8	86,0	86,0	86,0	86,0
421	NP-Dünger	NP fertilizers	Engrais NP	-	-	-	-	-	-	-	-	-	-	-	-
422	PK-Dünger	PK fertilizers	Engrais PK	-	-	-	-	-	-	-	-	-	-	-	-
423	NPK-Dünger	NPK fertilizers	Engrais NPK	84,8	84,8	84,8	84,8	84,8	84,8	84,8	84,8	86,0	86,0	86,0	86,0
43	Sonstige Dünge- und Bodenverbesserungsmittel	Other fertilizers, soil improvers	Autres engrais et amendements	-	-	-	-	-	-	-	-	-	-	-	-
5	Pflanzenschutzmittel	Plant protection products	Produits de protection des cultures	117,3	117,3	117,3	117,3	117,3	117,3	117,3	108,2	108,2	108,2	108,2	108,2
51	Fungizide	Fungicides	Fongicides	105,4	105,4	105,4	105,4	105,4	105,4	105,4	78,1	78,1	78,1	78,1	78,1
52	Insektizide	Insecticides	Insecticides	121,2	121,2	121,2	121,2	121,2	121,2	121,2	114,9	114,9	114,9	114,9	114,9
53	Herbizide	Herbicides	Herbicides	125,7	125,7	125,7	125,7	125,7	125,7	125,7	129,7	129,7	129,7	129,7	129,7
54	Sonstige	Other	Autres	-	-	-	-	-	-	-	-	-	-	-	-
6	Futtermittel	Animal feedingstuffs	Aliments des animaux	96,7	96,7	95,4	95,2	94,3	94,3	94,3	94,3	93,8	93,8	93,8	93,8
61	Einzel Futtermittel	Straight feedingstuffs	Aliments simples	58,6	58,6	54,3	54,3	54,3	54,3	54,3	54,3	57,1	57,1	57,1	57,1
611	Getreide und Mühlennachprodukte	Cereals and milling by-products	Céréales et sous-produits de meunerie	58,6	58,6	54,3	54,3	54,3	54,3	54,3	54,3	57,1	57,1	57,1	57,1
612	Ölkuchen bzw. -schrot	Oil-cakes	Tourteaux	-	-	-	-	-	-	-	-	-	-	-	-
613	Futtermittel tierischer Herkunft	Products of animal origin	Produits d'origine animale	-	-	-	-	-	-	-	-	-	-	-	-
614	Sonstige Einzel Futtermittel	Other	Autres	-	-	-	-	-	-	-	-	-	-	-	-
62	Mischfuttermittel	Compound feedingstuffs	Aliments composés	101,5	101,5	100,4	100,2	99,2	99,2	99,2	99,2	98,3	98,3	98,3	98,3
621	für Kälber	for calves	pour veaux	103,7	103,7	103,7	102,7	102,7	102,7	102,7	102,7	102,2	102,2	102,2	102,2
622	für Rinder (ohne Kälber)	for cattle (excluding calves)	pour bovins (autres que veaux)	101,6	101,6	100,2	100,0	100,0	100,0	100,0	100,0	99,1	99,1	99,1	99,1
623	für Schweine	for pigs	pour porcins	99,7	99,7	99,4	99,4	95,4	95,4	95,4	95,4	94,2	94,2	94,2	94,2
624	für Geflügel	for poultry	pour volailles	108,8	108,8	108,8	108,8	108,8	108,8	108,8	108,8	108,8	108,8	108,8	108,8
625	Sonstige	Other	Autres	-	-	-	-	-	-	-	-	-	-	-	-
7	Material und Kleinwerkzeug	Material and small tools	Matériel et petit outillage	122,4	122,6	122,7	122,8	122,8	123,0	123,0	120,2	122,8	123,4	123,7	123,8
8	Instandhaltung und Reparatur von Maschinen	Maintenance and repair of plant	Entretien et réparation du matériel	113,0	113,1	112,3	112,9	112,9	112,7	112,5	112,5	112,5	112,5	112,5	112,5
9	Instandhaltung und Reparatur von Wirtschaftsgebäuden und sonstigen Bauten	Maintenance and repair of agricultural buildings and other buildings	Entretien et réparation des bâtiments d'exploitation et autres ouvrages	126,0	126,0	126,0	126,0	128,2	128,2	128,2	128,2	128,2	128,2	130,7	130,7
10	Veterinärleistungen	Veterinary services	Services vétérinaires	143,7	143,7	143,7	143,8	143,1	143,1	143,5	143,5	144,3	144,3	144,8	144,8
11	Allgemeine Wirtschaftsausgaben	General expenses	Frais généraux	117,0	117,7	117,7	117,6	118,0	117,7	117,3	116,0	117,4	117,5	117,9	118,0

NOMINALE PREISINDIZES / NOMINAL PRICE INDICES / INDICES DES PRIX NOMINAUX

1990 = 100 (ohne MwSt / excluding VAT / TVA exclue)



LUXEMBOURG

			1990								1999					
			jun	jul	aug	sep	oct	nov	dec	jan	feb	mar	apr	mai	jun	
02	WAREN UND DIENSTLEISTUNGEN LANDWIRTSCHAFTLICHER INVESTITIONEN	GOODS AND SERVICES CONTRIBUTING TO AGRICULTURAL INVESTMENT	BIENS ET SERVICES CONCOURANT AUX INVESTISSEMENTS DE L'AGRICULTURE	116,1	116,1	116,1	116,1	116,8	116,9	116,9	117,0	117,1	117,1	117,9	118,0	118,0
12	Maschinen und andere Ausrüstungsgüter	Machinery and other equipment	Machines et autres biens d'équipement	114,1	114,0	114,0	114,2	114,7	114,7	115,0	115,0	115,2	115,3	115,4	115,5	
121	Einachsschlepper und andere einachsige Motorgeräte	Rotovator and other 2-wheel equipment	Motoculteurs et autre matériel à 2 roues	109,1	109,1	109,1	109,1	109,2	109,2	109,2	109,8	109,8	109,9	110,1	110,1	
122	Maschinen und Geräte für Kulturen	Machinery and plant for cultivating	Machines et matériel pour la culture	119,7	119,1	119,2	119,3	119,8	119,8	120,3	120,6	120,8	120,9	121,2	121,2	
123	Maschinen und Geräte für die Ernte	Machinery and plant for harvesting	Machines et matériel pour la récolte	119,3	119,3	119,3	119,6	120,9	121,1	121,1	121,2	121,2	121,2	121,3	121,5	
124	Maschinen und Einrichtungen	Farm machinery and installations	Machines et installations agricoles	112,0	112,0	112,1	112,2	112,1	112,1	112,3	112,3	112,3	112,5	112,6	112,8	
1241	für die pflanzliche Erzeugung	for crop production	pour la production végétale	-	-	-	-	-	-	-	-	-	-	-	-	
1242	für die tierische Erzeugung	for animal production	pour la production animale	112,0	112,0	112,1	112,2	112,1	112,1	112,3	112,3	112,3	112,5	112,6	112,8	
1243	Sonstige	Other	Autres	-	-	-	-	-	-	-	-	-	-	-	-	
125	Ackerschlepper	Tractors	Tracteurs	107,5	107,5	107,5	107,5	107,7	107,7	107,7	108,1	108,1	108,5	108,7	108,7	
126	Sonstige Fahrzeuge	Other vehicles	Autres véhicules	114,4	114,5	114,5	114,6	114,6	115,0	115,0	115,0	115,1	115,0	115,0	115,0	
13	Bauten	Buildings	Ouvrages	118,7	118,7	118,7	118,7	119,6	119,6	119,6	119,6	119,6	121,2	121,2	121,2	
131	Wirtschaftsgebäude	Farm buildings	Bâtiments d'exploitation	117,1	117,1	117,1	117,1	118,0	118,0	118,0	118,0	118,0	118,0	119,5	119,5	
132	Tiefbau- und Bodenverbesserungsarbeiten	Engineering and soil improvement operations	Ouvrages de génie civil et amélioration des terres	133,0	133,0	133,0	133,0	134,3	134,3	134,3	134,3	134,3	137,2	137,2	137,2	

NOMINALE PREISINDIZES / NOMINAL PRICE INDICES / INDICES DES PRIX NOMINAUX

1990 = 100 (ohne MwSt / excluding VAT / TVA exclue)



			NEDERLAND												
			1998	1998	1998	1998	1998	1998	1998	1998	1999	1999	1999	1999	1999
			Jun	Jul	Aug	Sep	Oct	Nov	Dec	Jan	Feb	Mar	Apr	May	Jun
00	INSGESAMT (01 + 02)	TOTAL (01 + 02)	109,1	106,0	105,7	105,6	105,1	104,7	104,7	104,8	105,2	105,2	104,8	104,4	103,9
01	WAREN UND DIENSTLEISTUNGEN DES LAUFENDEN LANDWIRTSCHAFTLICHEN VERBRAUCHS	GOODS AND SERVICES CURRENTLY CONSUMED IN AGRICULTURE	107,2	103,1	102,7	102,6	101,9	101,4	101,4	101,5	102,0	102,0	101,5	101,0	100,3
1	Saat- und Pflanzgut	Seeds	224,9	143,3	143,3	143,3	143,3	143,3	143,3	157,7	157,7	157,7	157,7	157,7	157,7
2	Nutz- und Zuchtvieh	Animals for rearing and production	59,9	79,6	79,6	79,6	79,8	79,7	79,7	74,1	74,1	74,1	74,0	74,0	74,0
3	Energie und Schmierstoffe	Energy, lubricants	114,0	112,5	111,6	112,1	110,2	109,6	108,8	108,4	111,7	112,8	113,9	113,8	113,6
31	Heizstoffe	Fuels for heating	116,9	115,7	115,5	115,6	111,8	111,8	111,7	106,4	112,1	112,4	112,4	112,3	112,3
32	Treibstoffe	Motor fuels	94,5	94,7	91,2	93,3	94,3	91,5	88,1	95,6	96,0	100,2	105,4	105,1	104,2
33	Elektrischer Strom	Electricity	126,1	121,8	121,7	121,8	121,8	121,8	121,8	126,5	126,4	126,5	126,1	126,1	126,1
34	Schmierstoffe	Lubricants	128,2	128,2	128,2	128,2	128,2	128,2	128,2	128,2	128,2	128,2	128,2	128,2	128,2
4	Dünge- und Bodenverbesserungsmittel	Fertilizers, soil improvers	97,6	97,4	97,6	97,2	97,6	97,3	97,2	92,6	91,9	90,1	88,3	87,8	86,9
41	Einnährstoffdünger	Straight fertilizers	98,1	97,9	98,0	97,5	98,3	98,4	90,8	90,6	88,2	88,2	86,0	85,4	83,9
411	Stickstoffdünger	Nitrogenous fertilizers	95,2	95,0	95,0	94,5	95,4	95,5	94,9	88,1	88,0	85,1	82,4	81,7	79,8
412	Phosphatdünger	Phosphatic fertilizers	125,6	125,4	125,5	125,4	124,9	125,5	127,2	106,4	105,7	106,0	106,2	106,9	107,3
413	Kalldünger	Potassic fertilizers	103,4	103,6	103,8	103,7	104,0	104,0	104,2	103,9	103,8	103,8	104,3	104,3	104,7
42	Mehrnährstoffdünger	Compound fertilizers	94,6	94,5	95,1	94,9	94,5	93,4	94,0	93,8	92,1	91,2	90,0	89,7	89,9
421	NP-Dünger	NP fertilizers	93,8	93,6	94,2	94,0	93,6	92,3	92,9	92,8	90,8	89,5	88,0	87,6	87,8
422	PK-Dünger	PK fertilizers	97,8	98,3	99,0	98,3	98,5	98,0	99,2	99,2	99,0	99,9	100,4	100,6	101,1
423	NPK-Dünger	NPK fertilizers	98,1	98,5	98,7	98,6	98,4	98,4	98,5	97,8	97,5	97,9	97,9	97,9	98,0
43	Sonstige Dünge- und Bodenverbesserungsmittel	Other fertilizers, soil improvers	111,1	110,0	110,0	110,0	111,0	109,6	109,6	109,5	109,5	109,1	109,2	108,6	109,2
5	Pflanzenschutzmittel	Plant protection products	116,1	116,1	116,1	116,1	116,1	116,1	116,1	118,2	118,2	118,2	118,2	118,2	118,2
51	Fungizide	Fungicides	129,0	129,0	129,0	129,0	129,0	129,0	129,0	131,0	131,0	131,0	131,0	131,0	131,0
52	Insektizide	Insecticides	109,0	109,0	109,0	109,0	109,0	109,0	109,0	111,0	111,0	111,0	111,0	111,0	111,0
53	Herbizide	Herbicides	102,0	102,0	102,0	102,0	102,0	102,0	102,0	104,0	104,0	104,0	104,0	104,0	104,0
54	Sonstige	Other	131,0	131,0	131,0	131,0	131,0	131,0	131,0	134,0	134,0	134,0	134,0	134,0	134,0
6	Futtermittel	Animal feedingstuffs	89,7	88,7	87,9	87,2	85,8	84,8	84,4	84,1	83,8	83,0	82,5	82,3	81,6
61	Einzeluttermittel	Straight feedingstuffs	85,9	85,1	84,8	85,9	85,4	87,6	89,8	89,9	90,4	90,2	89,5	89,6	89,4
611	Getreide und Mühlennachprodukte	Cereals and milling by-products	84,3	84,7	85,0	88,4	91,7	93,7	96,8	97,3	99,4	99,1	94,2	91,6	92,5
612	Ölkuchen bzw. -schrot	Oil-cakes	91,0	90,9	84,8	83,7	81,4	86,9	86,2	84,9	83,0	84,1	86,3	86,4	84,2
613	Futtermittel tierischer Herkunft	Products of animal origin	138,6	134,9	137,6	136,7	134,9	142,2	140,0	129,4	119,4	114,9	106,7	103,0	103,0
614	Sonstige Einzeluttermittel	Other	82,5	80,8	82,2	82,8	80,8	81,5	84,5	86,4	86,0	87,0	89,0	88,9	88,9
62	Mischfuttermittel	Compound feedingstuffs	89,8	88,7	87,9	87,3	85,8	84,8	84,3	84,0	83,8	82,9	82,4	82,2	81,7
621	für Kälber	for calves	100,7	101,2	101,2	101,7	100,2	98,9	96,5	95,1	95,1	93,8	93,6	93,8	93,6
622	für Rinder (ohne Kälber)	for cattle (excluding calves)	84,0	83,6	83,5	83,2	81,7	80,6	80,6	81,0	81,5	81,3	80,9	80,8	80,6
623	für Schweine	for pigs	89,2	87,7	86,6	85,6	84,5	83,5	83,2	82,9	82,2	81,5	80,9	80,4	79,6
624	für Geflügel	for poultry	90,5	88,9	87,8	87,0	84,9	84,1	83,8	83,3	83,3	82,0	81,4	81,4	81,1
625	Sonstige	Other	-	-	-	-	-	-	-	-	-	-	-	-	-
7	Material und Kleinwerkzeug	Material and small tools	107,7	108,1	108,2	108,2	107,6	107,7	107,9	108,4	107,7	108,1	108,1	108,7	108,8
8	Instandhaltung und Reparatur von Maschinen	Maintenance and repair of plant	109,6	109,6	109,6	109,6	109,6	109,6	109,6	110,7	113,0	113,0	114,1	113,0	113,0
9	Instandhaltung und Reparatur von Wirtschaftsgebäuden und sonstigen Bauten	Maintenance and repair of agricultural buildings and other buildings	119,3	119,4	119,6	119,7	120,0	120,1	120,1	120,6	120,7	120,5	120,5	121,0	121,2
10	Veterinärleistungen	Veterinary services	129,2	129,2	129,2	129,2	129,2	129,2	129,2	132,7	132,7	132,7	132,7	132,7	132,7
11	Allgemeine Wirtschaftsausgaben	General expenses	137,7	133,7	133,8	135,2	137,5	138,1	140,9	139,3	141,0	143,7	140,7	137,6	134,3

NOMINALE PREISINDIZES / NOMINAL PRICE INDICES / INDICES DES PRIX NOMINAUX

1990 = 100 (ohne MwSt / excluding VAT / TVA exclue)



NEDERLAND

			1998					1999								
			jun	jul	aug	sep	oct	nov	dec	jan	feb	mar	apr	mai	jun	
02	WAREN UND DIENSTLEISTUNGEN LANDWIRTSCHAFTLICHER INVESTITIONEN	GOODS AND SERVICES CONTRIBUTING TO AGRICULTURAL INVESTMENT	BIENS ET SERVICES CONOURANT AUX INVESTISSEMENTS DE L'AGRICULTURE	114,8	114,8	114,8	114,8	114,8	114,8	114,8	114,8	115,1	115,1	115,1	115,1	115,1
12	Maschinen und andere Ausrüstungsgüter	Machinery and other equipment	Machines et autres biens d'équipement	119,2	119,2	119,2	119,2	119,2	119,2	119,2	119,2	118,9	118,9	118,9	118,9	118,9
121	Einachsschlepper und andere einachsige Motorgeräte	Rotovator and other 2-wheel equipment	Motoculteurs et autre matériel à 2 roues	109,8	109,8	109,8	109,8	109,8	109,8	109,8	109,8	111,9	111,9	111,9	111,9	111,9
122	Maschinen und Geräte für Kulturen	Machinery and plant for cultivating	Machines et matériel pour la culture	110,8	110,8	110,8	110,8	110,8	110,8	110,8	110,8	113,1	113,1	113,1	113,1	113,1
123	Maschinen und Geräte für die Ernte	Machinery and plant for harvesting	Machines et matériel pour la récolte	129,5	129,5	129,5	129,5	129,5	129,5	129,5	129,5	133,9	133,9	133,9	133,9	133,9
124	Maschinen und Einrichtungen	Farm machinery and installations	Machines et installations agricoles	119,7	119,7	119,7	119,7	119,7	119,7	119,7	119,7	110,9	110,9	110,9	110,9	110,9
1241	für die pflanzliche Erzeugung	for crop production	pour la production végétale	120,0	120,0	120,0	120,0	120,0	120,0	120,0	120,0	108,3	108,3	108,3	108,3	108,3
1242	für die tierische Erzeugung	for animal production	pour la production animale	118,8	118,8	118,8	118,8	118,8	118,8	118,8	118,8	119,5	119,5	119,5	119,5	119,5
1243	Sonstige	Other	Autres	-	-	-	-	-	-	-	-	-	-	-	-	-
125	Ackerschlepper	Tractors	Tracteurs	108,9	108,9	108,9	108,9	108,9	108,9	108,9	108,9	110,5	110,5	110,5	110,5	110,5
126	Sonstige Fahrzeuge	Other vehicles	Autres véhicules	117,1	117,1	117,1	117,1	117,1	117,1	117,1	117,1	118,1	118,1	118,1	118,1	118,1
13	Bauten	Buildings	Ouvrages	105,9	105,9	105,9	105,9	105,9	105,9	105,9	105,9	107,2	107,2	107,2	107,2	107,2
131	Wirtschaftsgebäude	Farm buildings	Bâtiments d'exploitation	107,1	107,1	107,1	107,1	107,1	107,1	107,1	107,1	108,2	108,2	108,2	108,2	108,2
132	Tiefbau- und Bodenverbesserungsarbeiten	Engineering and soil improvement operations	Ouvrages de génie civil et amélioration des terres	101,5	101,5	101,5	101,5	101,5	101,5	101,5	101,5	103,7	103,7	103,7	103,7	103,7

NOMINALE PREISINDIZES / NOMINAL PRICE INDICES / INDICES DES PRIX NOMINAUX

1990 = 100 (ohne MwSt / excluding VAT / TVA exclue)



			ÖSTERREICH													
			1998								1999					
			jun	jul	aug	sep	oct	nov	dec	jan	feb	mar	apr	mai	jun	
00	INSGESAMT (01 + 02)	TOTAL (01 + 02)	TOTAL (01 + 02)	112,8	112,3	112,4	111,0	111,1	111,2	110,9	110,9	110,6	110,8	111,0	110,9	110,8
01	WAREN UND DIENSTLEISTUNGEN DES LAUFENDEN LANDWIRTSCHAFTLICHEN VERBRAUCHS	GOODS AND SERVICES CURRENTLY CONSUMED IN AGRICULTURE	BIENS ET SERVICES DE CONSOMMATION COURANTE DE L'AGRICULTURE	105,7	104,8	105,0	102,6	102,6	102,8	102,3	101,9	101,4	101,8	102,0	101,7	101,3
1	Saat- und Pflanzgut	Seeds	Semences et plants	110,1	110,1	110,1	110,1	109,7	109,7	109,7	108,3	108,3	108,3	106,9	106,9	106,9
2	Nutz- und Zuchtvieh	Animals for rearing and production	Animaux d'élevage et de rente	-	-	-	-	-	-	-	-	-	-	-	-	-
3	Energie und Schmierstoffe	Energy, lubricants	Energie et lubrifiants	113,5	113,3	112,9	112,5	112,3	111,9	111,1	111,4	111,0	111,5	111,4	112,0	111,7
31	Heizstoffe	Fuels for heating	Combustibles	:	:	:	:	:	:	:	:	:	:	:	:	:
32	Treibstoffe	Motor fuels	Carburants	:	:	:	:	:	:	:	:	:	:	:	:	:
33	Elektrischer Strom	Electricity	Electricité	:	:	:	:	:	:	:	:	:	:	:	:	:
34	Schmierstoffe	Lubricants	Lubrifiants	:	:	:	:	:	:	:	:	:	:	:	:	:
4	Dünge- und Bodenverbesserungsmittel	Fertilizers, soil improvers	Engrais et amendements	52,3	53,4	53,4	53,4	53,1	53,1	53,1	52,6	51,3	51,3	51,3	51,3	51,3
41	Einnährstoffdünger	Straight fertilizers	Engrais simples	:	:	:	:	:	:	:	:	:	:	:	:	:
411	Stickstoffdünger	Nitrogenous fertilizers	Engrais azotés	:	:	:	:	:	:	:	:	:	:	:	:	:
412	Phosphatdünger	Phosphatic fertilizers	Engrais phosphatés	:	:	:	:	:	:	:	:	:	:	:	:	:
413	Kalidünger	Potassic fertilizers	Engrais potassiques	:	:	:	:	:	:	:	:	:	:	:	:	:
42	Mehrnährstoffdünger	Compound fertilizers	Engrais composés	:	:	:	:	:	:	:	:	:	:	:	:	:
421	NP-Dünger	NP fertilizers	Engrais NP	:	:	:	:	:	:	:	:	:	:	:	:	:
422	PK-Dünger	PK fertilizers	Engrais PK	:	:	:	:	:	:	:	:	:	:	:	:	:
423	NPK-Dünger	NPK fertilizers	Engrais NPK	:	:	:	:	:	:	:	:	:	:	:	:	:
43	Sonstige Dünge- und Bodenverbesserungsmittel	Other fertilizers, soil improvers	Autres engrais et amendements	:	:	:	:	:	:	:	:	:	:	:	:	:
5	Pflanzenschutzmittel	Plant protection products	Produits de protection des cultures	90,6	90,6	90,6	90,6	90,6	90,6	90,6	90,6	86,1	86,1	86,1	86,1	86,1
51	Fungizide	Fungicides	Fongicides	:	:	:	:	:	:	:	:	:	:	:	:	:
52	Insektizide	Insecticides	Insecticides	:	:	:	:	:	:	:	:	:	:	:	:	:
53	Herbizide	Herbicides	Herbicides	:	:	:	:	:	:	:	:	:	:	:	:	:
54	Sonstige	Other	Autres	:	:	:	:	:	:	:	:	:	:	:	:	:
6	Futtermittel	Animal feedingstuffs	Aliments des animaux	108,1	103,3	104,6	93,0	93,0	94,5	92,9	88,7	88,3	89,6	91,3	88,8	86,8
61	Einzel Futtermittel	Straight feedingstuffs	Aliments simples	:	:	:	:	:	:	:	:	:	:	:	:	:
611	Getreide und Mühlennachprodukte	Cereals and milling by-products	Céréales et sous-produits de meunerie	:	:	:	:	:	:	:	:	:	:	:	:	:
612	Ölkuchen bzw. -schrot	Oil-cakes	Tourteaux	:	:	:	:	:	:	:	:	:	:	:	:	:
613	Futtermittel tierischer Herkunft	Products of animal origin	Produits d'origine animale	:	:	:	:	:	:	:	:	:	:	:	:	:
614	Sonstige Einzel Futtermittel	Other	Autres	:	:	:	:	:	:	:	:	:	:	:	:	:
62	Mischfuttermittel	Compound feedingstuffs	Aliments composés	:	:	:	:	:	:	:	:	:	:	:	:	:
621	für Kälber	for calves	pour veaux	:	:	:	:	:	:	:	:	:	:	:	:	:
622	für Rinder (ohne Kälber)	for cattle (excluding calves)	pour bovins (autres que veaux)	:	:	:	:	:	:	:	:	:	:	:	:	:
623	für Schweine	for pigs	pour porcins	:	:	:	:	:	:	:	:	:	:	:	:	:
624	für Geflügel	for poultry	pour volailles	:	:	:	:	:	:	:	:	:	:	:	:	:
625	Sonstige	Other	Autres	-	-	-	-	-	-	-	-	-	-	-	-	-
7	Material und Kleinwerkzeug	Material and small tools	Matériel et petit outillage	-	-	-	-	-	-	-	-	-	-	-	-	-
8	Instandhaltung und Reparatur von Maschinen	Maintenance and repair of plant	Entretien et réparation du matériel	125,3	125,3	125,3	125,2	125,2	125,1	125,1	127,0	127,1	127,1	127,1	127,1	127,1
9	Instandhaltung und Reparatur von Wirtschaftsgebäuden und sonstigen Bauten	Maintenance and repair of agricultural buildings and other buildings	Entretien et réparation des bâtiments d'exploitation et autres ouvrages	131,2	131,1	131,1	131,2	132,8	132,9	133,0	133,6	133,8	133,8	133,7	135,5	135,5
10	Veterinärleistungen	Veterinary services	Services vétérinaires	110,4	110,5	110,5	110,5	111,4	111,4	111,4	112,0	112,0	112,0	112,0	112,0	112,0
11	Allgemeine Wirtschaftsausgaben	General expenses	Frais généraux	123,3	123,3	123,4	123,3	123,4	123,2	123,5	125,7	125,6	125,8	125,8	125,9	126,0

NOMINALE PREISINDIZES / NOMINAL PRICE INDICES / INDICES DES PRIX NOMINAUX

1990 = 100 (ohne MwSt / excluding VAT / TVA exclue)



ÖSTERREICH

			1998					1999								
			jun	jul	aug	sep	oct	nov	dec	jan	feb	mar	apr	mai	jun	
02	WAREN UND DIENSTLEISTUNGEN LANDWIRTSCHAFTLICHER INVESTITIONEN	GOODS AND SERVICES CONTRIBUTING TO AGRICULTURAL INVESTMENT	BIENS ET SERVICES CONOURANT AUX INVESTISSEMENTS DE L'AGRICULTURE	123,2	123,4	123,3	123,4	123,6	123,6	123,6	124,1	124,1	124,1	124,3	124,4	124,4
12	Maschinen und andere Ausrüstungsgüter	Machinery and other equipment	Machines et autres biens d'équipement	122,0	122,1	122,0	122,0	122,2	122,3	122,2	123,2	123,2	123,2	123,2	123,3	123,3
121	Einachsschlepper und andere einachsige Motorgeräte	Rotovator and other 2-wheel equipment	Motoculteurs et autre matériel à 2 roues	-	-	-	-	-	-	-	-	-	-	-	-	-
122	Maschinen und Geräte für Kulturen	Machinery and plant for cultivating	Machines et matériel pour la culture	:	:	:	:	:	:	:	:	:	:	:	:	:
123	Maschinen und Geräte für die Ernte	Machinery and plant for harvesting	Machines et matériel pour la récolte	:	:	:	:	:	:	:	:	:	:	:	:	:
124	Maschinen und Einrichtungen	Farm machinery and installations	Machines et installations agricoles	:	:	:	:	:	:	:	:	:	:	:	:	:
1241	für die pflanzliche Erzeugung	for crop production	pour la production végétale	-	-	-	-	-	-	-	-	-	-	-	-	-
1242	für die tierische Erzeugung	for animal production	pour la production animale	:	:	:	:	:	:	:	:	:	:	:	:	:
1243	Sonstige	Other	Autres	-	-	-	-	-	-	-	-	-	-	-	-	-
125	Ackerschlepper	Tractors	Tracteurs	:	:	:	:	:	:	:	:	:	:	:	:	:
126	Sonstige Fahrzeuge	Other vehicles	Autres véhicules	:	:	:	:	:	:	:	:	:	:	:	:	:
13	Bauten	Buildings	Ouvrages	124,5	124,8	124,8	124,8	125,0	125,0	125,0	125,0	125,0	125,0	125,5	125,5	125,5
131	Wirtschaftsgebäude	Farm buildings	Bâtiments d'exploitation	-	-	-	-	-	-	-	-	-	-	-	-	-
132	Tiefbau- und Bodenverbesserungsarbeiten	Engineering and soil improvement operations	Ouvrages de génie civil et amélioration des terres	-	-	-	-	-	-	-	-	-	-	-	-	-

NOMINALE PREISINDIZES / NOMINAL PRICE INDICES / INDICES DES PRIX NOMINAUX

1990 = 100 (ohne MwSt / excluding VAT / TVA exclue)



			PORTUGAL													
			1998								1999					
			jun	jul	aug	sep	oct	nov	dec	jan	feb	mar	apr	mai	jun	
02	WAREN UND DIENSTLEISTUNGEN LANDWIRTSCHAFTLICHER INVESTITIONEN	GOODS AND SERVICES CONTRIBUTING TO AGRICULTURAL INVESTMENT	170,9	169,0	168,5	169,5	169,4	169,0	169,8	169,6	170,4	168,2	169,1	172,0	172,0	
12	Maschinen und andere Ausrüstungsgüter	Machinery and other equipment	171,1	169,0	168,5	169,5	169,4	169,0	169,8	169,6	170,5	168,1	169,1	172,2	172,2	
121	Einachsschlepper und andere einachsige Motorgeräte	Rotovator and other 2-wheel equipment	118,5	118,5	118,5	123,2	122,3	122,3	122,3	117,5	118,0	118,0	117,9	121,1	121,1	
122	Maschinen und Geräte für Kulturen	Machinery and plant for cultivating	194,0	194,0	194,0	194,0	194,0	194,0	194,0	194,0	194,0	194,0	194,0	201,7	201,7	
123	Maschinen und Geräte für die Ernte	Machinery and plant for harvesting	214,3	214,3	214,3	214,3	214,3	214,3	214,3	214,3	214,3	214,3	214,3	221,5	221,5	
124	Maschinen und Einrichtungen	Farm machinery and installations	:	:	:	:	:	:	:	:	:	:	:	:	:	
1241	für die pflanzliche Erzeugung	for crop production	-	-	-	-	-	-	-	-	-	-	-	-	-	
1242	für die tierische Erzeugung	for animal production	-	-	-	-	-	-	-	-	-	-	-	-	-	
1243	Sonstige	Other	-	-	-	-	-	-	-	-	-	-	-	-	-	
125	Ackerschlepper	Tractors	161,0	157,2	156,3	157,5	157,4	156,7	158,2	158,5	160,1	155,7	157,6	157,7	157,7	
126	Sonstige Fahrzeuge	Other vehicles	171,1	169,0	168,5	169,5	169,4	169,0	169,8	169,6	170,5	168,1	169,1	172,2	172,2	
13	Bauten	Buildings	169,1	169,1	169,1	169,1	169,1	169,1	169,1	169,1	169,1	169,1	169,1	169,1	169,1	

NOMINALE PREISINDIZES / NOMINAL PRICE INDICES / INDICES DES PRIX NOMINAUX

1990 = 100 (ohne MwSt / excluding VAT / TVA exclue)



SUOMI/FINLAND

			1998					1999								
			jun	jul	aug	sep	oct	nov	dec	jan	feb	mar	apr	mai	jun	
00	INSGESAMT (01 + 02)	TOTAL (01 + 02)	TOTAL (01 + 02)	88,4	88,0	88,0	87,8	87,7	87,6	87,3	87,5	87,8	88,0	88,3	88,3	87,4
01	WAREN UND DIENSTLEISTUNGEN DES LAUFENDEN LANDWIRTSCHAFTLICHEN VERBRAUCHS	GOODS AND SERVICES CURRENTLY CONSUMED IN AGRICULTURE	BIENS ET SERVICES DE CONSOMMATION COURANTE DE L'AGRICULTURE	85,1	84,5	84,6	84,3	84,2	83,6	83,2	83,4	83,4	83,8	84,2	84,2	82,8
1	Saat- und Pflanzgut	Seeds	Semences et plants	60,0	60,0	60,0	60,0	57,8	57,8	59,5	58,5	58,5	62,0	62,0	64,0	64,0
2	Nutz- und Zuchtvieh	Animals for rearing and production	Animaux d'élevage et de rente	54,6	54,0	54,8	51,5	49,8	48,3	46,6	42,4	42,3	42,5	45,2	45,7	45,6
3	Energie und Schmierstoffe	Energy, lubricants	Energie et lubrifiants	98,9	97,7	96,4	100,3	99,0	95,5	91,7	95,3	94,1	98,5	101,9	101,5	99,8
31	Heizstoffe	Fuels for heating	Combustibles	94,3	92,3	90,4	96,7	94,9	91,7	85,4	91,7	89,8	96,7	102,4	101,8	99,2
32	Treibstoffe	Motor fuels	Carburants	94,3	92,3	90,4	96,7	94,9	91,7	85,4	91,7	89,8	96,7	102,4	101,8	99,2
33	Elektrischer Strom	Electricity	Electricité	106,2	106,2	106,0	105,8	105,4	101,2	101,4	100,6	100,6	100,8	100,4	100,4	100,2
34	Schmierstoffe	Lubricants	Lubrifiants	114,6	114,6	114,5	114,7	115,0	114,7	114,7	116,5	116,3	116,4	116,4	116,4	116,7
4	Dünge- und Bodenverbesserungsmittel	Fertilizers, soil improvers	Engrais et amendements	87,7	86,2	87,2	88,2	88,9	89,7	90,4	91,0	92,6	93,6	93,6	93,6	88,5
41	Einnährstoffdünger	Straight fertilizers	Engrais simples	82,3	81,3	82,3	83,3	84,3	85,3	85,3	85,3	87,3	88,3	88,3	88,3	83,3
411	Stickstoffdünger	Nitrogenous fertilizers	Engrais azotés	82,3	81,3	82,3	83,3	84,3	85,3	85,3	85,3	87,3	88,3	88,3	88,3	83,3
412	Phosphatdünger	Phosphatic fertilizers	Engrais phosphatés	-	-	-	-	-	-	-	-	-	-	-	-	-
413	Kalidünger	Potassic fertilizers	Engrais potassiques	-	-	-	-	-	-	-	-	-	-	-	-	-
42	Mehrnährstoffdünger	Compound fertilizers	Engrais composés	85,6	83,9	84,8	86,0	86,7	87,6	88,4	89,1	90,9	92,0	92,0	92,0	83,9
421	NP-Dünger	NP fertilizers	Engrais NP	-	-	-	-	-	-	-	-	-	-	-	-	-
422	PK-Dünger	PK fertilizers	Engrais PK	-	-	-	-	-	-	-	-	-	-	-	-	-
423	NPK-Dünger	NPK fertilizers	Engrais NPK	85,6	83,9	84,8	86,0	86,7	87,6	88,4	89,1	90,9	92,0	92,0	92,0	83,9
43	Sonstige Dünge- und Bodenverbesserungsmittel	Other fertilizers, soil improvers	Autres engrais et amendements	109,0	109,0	110,8	110,8	110,8	110,8	110,8	110,8	110,8	110,8	110,8	110,8	110,8
5	Pflanzenschutzmittel	Plant protection products	Produits de protection des cultures	86,5	86,5	86,5	86,5	86,5	86,5	83,2	83,2	83,2	83,2	83,2	86,7	86,7
51	Fungizide	Fungicides	Fongicides	99,8	99,8	99,8	99,8	99,8	99,8	98,8	98,8	98,8	98,8	98,8	100,8	100,8
52	Insektizide	Insecticides	Insecticides	94,2	94,2	94,2	94,2	94,2	94,2	88,0	88,0	88,0	88,0	88,0	94,2	94,2
53	Herbizide	Herbicides	Herbicides	84,0	84,0	84,0	84,0	84,0	84,0	80,4	80,4	80,4	80,4	80,4	84,1	84,1
54	Sonstige	Other	Autres	-	-	-	-	-	-	-	-	-	-	-	-	-
6	Futtermittel	Animal feedingstuffs	Aliments des animaux	73,9	73,5	73,5	70,9	71,0	69,9	69,9	69,4	69,4	68,2	68,2	67,3	67,3
61	Einzelfuttermittel	Straight feedingstuffs	Aliments simples	123,9	123,9	123,9	116,4	117,4	118,9	119,9	119,9	120,9	121,9	122,9	124,4	125,4
611	Getreide und Mühlennachprodukte	Cereals and milling by-products	Céréales et sous-produits de meunerie	-	-	-	-	-	-	-	-	-	-	-	-	-
612	Ölkuchen bzw. -schrot	Oil-cakes	Tourteaux	-	-	-	-	-	-	-	-	-	-	-	-	-
613	Futtermittel tierischer Herkunft	Products of animal origin	Produits d'origine animale	-	-	-	-	-	-	-	-	-	-	-	-	-
614	Sonstige Einzelfuttermittel	Other	Autres	123,9	123,9	123,9	116,4	117,4	118,9	119,9	119,9	120,9	121,9	122,9	124,4	125,4
62	Mischfuttermittel	Compound feedingstuffs	Aliments composés	71,6	71,2	71,2	68,8	68,8	67,6	67,6	67,0	67,0	65,7	65,7	64,6	64,6
621	für Kälber	for calves	pour veaux	60,4	60,1	60,1	59,3	59,3	59,0	59,0	59,0	59,0	57,2	57,2	56,4	56,4
622	für Rinder (ohne Kälber)	for cattle (excluding calves)	pour bovins (autres que veaux)	67,2	67,2	67,2	65,5	65,5	64,0	64,0	64,4	64,4	63,5	63,5	62,9	62,9
623	für Schweine	for pigs	pour porcs	76,3	75,4	75,4	72,5	72,5	70,9	70,9	69,6	69,6	67,8	67,8	66,3	66,3
624	für Geflügel	for poultry	pour volailles	65,5	65,3	65,3	61,9	61,9	61,3	61,3	60,2	60,2	58,9	58,9	57,5	57,5
625	Sonstige	Other	Autres	96,8	96,8	96,8	96,8	96,8	96,8	96,8	96,8	96,8	96,8	96,8	96,8	96,8
7	Material und Kleinwerkzeug	Material and small tools	Matériel et petit outillage	99,1	99,1	99,5	99,2	98,7	98,9	98,7	98,9	98,5	98,8	98,8	99,5	99,4
8	Instandhaltung und Reparatur von Maschinen	Maintenance and repair of plant	Entretien et réparation du matériel	99,0	99,0	99,5	100,5	100,5	101,1	101,1	101,3	99,2	99,2	99,2	100,8	100,8
9	Instandhaltung und Reparatur von Wirtschaftsgebäuden und sonstigen Bauten	Maintenance and repair of agricultural buildings and other buildings	Entretien et réparation des bâtiments d'exploitation et autres ouvrages	100,9	101,4	101,5	101,6	101,6	101,6	101,6	101,6	101,8	101,8	101,6	101,8	102,1
10	Veterinärleistungen	Veterinary services	Services vétérinaires	110,2	110,2	110,2	110,2	110,2	110,2	110,2	110,2	110,2	110,2	110,2	110,2	110,2
11	Allgemeine Wirtschaftsausgaben	General expenses	Frais généraux	89,6	89,5	89,3	89,2	88,5	88,0	87,5	87,2	87,0	87,4	88,0	88,2	88,5

NOMINALE PREISINDIZES / NOMINAL PRICE INDICES / INDICES DES PRIX NOMINAUX

1990 = 100 (ohne MwSt / excluding VAT / TVA exclue)



SUOMI/FINLAND

			1998								1999					
			jun	jul	aug	sep	oct	nov	dec	jan	feb	mar	apr	mai	jun	
02	WAREN UND DIENSTLEISTUNGEN LANDWIRTSCHAFTLICHER INVESTITIONEN	GOODS AND SERVICES CONTRIBUTING TO AGRICULTURAL INVESTMENT	BIENS ET SERVICES CONCOURANT AUX INVESTISSEMENTS DE L'AGRICULTURE	95,6	95,6	95,4	95,4	95,4	96,3	96,3	96,2	97,2	97,3	97,3	97,3	
12	Maschinen und andere Ausrüstungsgüter	Machinery and other equipment	Machines et autres biens d'équipement	95,5	95,5	95,1	95,1	95,1	96,5	96,5	96,5	97,8	97,8	97,8	97,7	
121	Einachsschlepper und andere einachsige Motorgeräte	Rotovator and other 2-wheel equipment	Motoculteurs et autre matériel à 2 roues	-	-	-	-	-	-	-	-	-	-	-	-	
122	Maschinen und Geräte für Kulturen	Machinery and plant for cultivating	Machines et matériel pour la culture	115,9	115,9	112,8	112,8	112,8	113,5	113,5	113,5	113,8	113,8	113,8	113,8	
123	Maschinen und Geräte für die Ernte	Machinery and plant for harvesting	Machines et matériel pour la récolte	91,1	91,1	91,5	91,5	91,5	91,7	91,7	91,7	91,8	91,8	91,8	91,8	
124	Maschinen und Einrichtungen	Farm machinery and installations	Machines et installations agricoles	93,0	93,0	93,0	93,0	93,0	93,6	93,6	93,6	95,4	95,4	95,4	95,4	
1241	für die pflanzliche Erzeugung	for crop production	pour la production végétale	-	-	-	-	-	-	-	-	-	-	-	-	
1242	für die tierische Erzeugung	for animal production	pour la production animale	93,0	93,0	93,0	93,0	93,0	93,6	93,6	93,6	95,4	95,4	95,4	95,4	
1243	Sonstige	Other	Autres	-	-	-	-	-	-	-	-	-	-	-	-	
125	Ackerschlepper	Tractors	Tracteurs	88,1	88,1	88,2	88,2	88,2	90,0	90,0	90,0	92,3	92,3	92,3	92,3	
126	Sonstige Fahrzeuge	Other vehicles	Autres véhicules	97,3	97,3	99,2	99,2	99,2	101,6	101,6	101,6	101,1	101,1	101,1	99,5	
13	Bauten	Buildings	Ouvrages	95,8	95,9	96,0	96,0	96,0	96,0	95,8	95,7	95,7	96,0	96,0	96,6	
131	Wirtschaftsgebäude	Farm buildings	Bâtiments d'exploitation	95,8	95,9	96,0	96,0	96,0	96,0	95,8	95,7	95,7	96,0	96,0	96,6	
132	Tierbau- und Bodenverbesserungsarbeiten	Engineering and soil improvement operations	Ouvrages de génie civil et amélioration des terres	96,0	95,8	96,0	96,4	96,5	96,3	95,8	96,1	95,8	95,8	95,9	96,0	

NOMINALE PREISINDIZES / NOMINAL PRICE INDICES / INDICES DES PRIX NOMINAUX

1990 = 100 (ohne MwSt / excluding VAT / TVA exclue)



			SVERIGE													
			1998					1999								
			jun	jul	aug	sep	oct	nov	dec	jan	feb	mar	apr	mai	jun	
00	INSGESAMT (01 + 02)	TOTAL (01 + 02)	TOTAL (01 + 02)	122,3	122,0	121,7	120,7	120,6	120,2	120,0	120,5	120,6	120,9	121,5	121,3	121,3
01	WAREN UND DIENSTLEISTUNGEN DES LAUFENDEN LANDWIRTSCHAFTLICHEN VERBRAUCHS	GOODS AND SERVICES CURRENTLY CONSUMED IN AGRICULTURE	BIENS ET SERVICES DE CONSOMMATION COURANTE DE L'AGRICULTURE	119,7	119,3	118,9	117,5	117,6	117,0	116,7	117,3	117,4	117,8	118,5	118,2	118,2
1	Saat- und Pflanzgut	Seeds	Semences et plants	91,9	91,9	89,9	89,9	69,9	89,9	89,9	90,4	94,3	94,3	94,3	94,3	94,3
2	Nutz- und Zuchtvieh	Animals for rearing and production	Animaux d'élevage et de rente	-	-	-	-	-	-	-	-	-	-	-	-	-
3	Energie und Schmierstoffe	Energy, lubricants	Energie et lubrifiants	157,2	156,4	155,7	158,0	158,4	156,0	153,7	152,4	151,8	155,1	157,9	156,5	156,5
31	Heizstoffe	Fuels for heating	Combustibles	114,3	112,9	111,2	116,4	117,1	110,4	106,9	104,8	103,7	113,0	117,4	120,4	121,6
32	Treibstoffe	Motor fuels	Carburants	177,7	177,0	176,2	179,1	179,9	177,5	175,1	173,4	172,4	175,6	180,4	180,7	181,2
33	Elektrischer Strom	Electricity	Electricité	160,4	159,6	159,6	159,6	159,6	159,6	158,0	157,6	157,6	157,6	157,6	151,9	150,7
34	Schmierstoffe	Lubricants	Lubrifiants	-	-	-	-	-	-	-	-	-	-	-	-	-
4	Dünge- und Bodenverbesserungsmittel	Fertilizers, soil improvers	Engrais et amendements	106,6	106,5	106,5	97,3	96,2	99,0	100,3	100,4	100,4	100,5	100,8	100,9	100,9
41	Einnährstoffdünger	Straight fertilizers	Engrais simples	112,8	112,8	112,8	100,3	101,4	102,4	103,6	103,7	103,7	103,8	104,1	104,2	104,2
411	Stickstoffdünger	Nitrogenous fertilizers	Engrais azotés	112,8	112,8	112,8	100,3	101,4	102,4	103,6	103,7	103,7	103,8	104,1	104,2	104,2
412	Phosphatdünger	Phosphatic fertilizers	Engrais phosphatés	-	-	-	-	-	-	-	-	-	-	-	-	-
413	Kalidünger	Potassic fertilizers	Engrais potassiques	-	-	-	-	-	-	-	-	-	-	-	-	-
42	Mehrnährstoffdünger	Compound fertilizers	Engrais composés	98,0	97,8	97,8	92,3	93,0	93,5	94,9	95,0	95,0	95,1	95,5	95,5	95,6
421	NP-Dünger	NP fertilizers	Engrais NP	-	-	-	-	-	-	-	-	-	-	-	-	-
422	PK-Dünger	PK fertilizers	Engrais PK	-	-	-	-	-	-	-	-	-	-	-	-	-
423	NPK-Dünger	NPK fertilizers	Engrais NPK	-	-	-	-	-	-	-	-	-	-	-	-	-
43	Sonstige Dünge- und Bodenverbesserungsmittel	Other fertilizers, soil improvers	Autres engrais et amendements	149,0	148,9	148,9	135,8	137,2	138,3	140,1	140,2	140,2	140,3	140,8	140,9	140,9
5	Pflanzenschutzmittel	Plant protection products	Produits de protection des cultures	101,7	101,7	101,7	101,7	101,7	101,7	101,7	101,7	101,7	89,6	89,8	89,8	89,8
51	Fungizide	Fungicides	Fongicides	104,0	104,0	104,0	104,0	104,0	104,0	104,0	104,0	104,0	108,5	108,5	108,5	108,5
52	Insektizide	Insecticides	Insecticides	150,9	150,9	150,9	150,9	150,9	150,9	150,9	150,9	150,9	140,6	140,6	140,6	140,6
53	Herbizide	Herbicides	Herbicides	98,0	98,0	98,0	98,0	98,0	98,0	98,0	98,0	98,0	82,3	82,3	82,3	82,3
54	Sonstige	Other	Autres	-	-	-	-	-	-	-	-	-	-	-	-	-
6	Futtermittel	Animal feedingstuffs	Aliments des animaux	88,8	87,8	87,8	84,6	83,5	82,0	81,8	82,9	83,0	82,9	82,6	82,4	82,5
61	Einzel Futtermittel	Straight feedingstuffs	Aliments simples	104,2	104,8	104,8	100,0	88,2	85,2	85,3	87,9	87,9	88,1	88,4	89,7	92,0
811	Getreide und Mühlennachprodukte	Cereals and milling by-products	Céréales et sous-produits de meunerie	-	-	-	-	-	-	-	-	-	-	-	-	-
612	Ölkuchen bzw. -schrot	Oil-cakes	Tourteaux	-	-	-	-	-	-	-	-	-	-	-	-	-
613	Futtermittel tierischer Herkunft	Products of animal origin	Produits d'origine animale	-	-	-	-	-	-	-	-	-	-	-	-	-
614	Sonstige Einzel Futtermittel	Other	Autres	-	-	-	-	-	-	-	-	-	-	-	-	-
62	Mischfuttermittel	Compound feedingstuffs	Aliments composés	87,2	86,0	86,0	83,0	83,0	81,7	81,4	82,4	82,5	82,3	82,0	81,7	81,5
621	für Kälber	for calves	pour veaux	-	-	-	-	-	-	-	-	-	-	-	-	-
622	für Rinder (ohne Kälber)	for cattle (excluding calves)	pour bovins (autres que veaux)	86,0	84,3	84,3	82,4	82,4	80,1	79,8	81,6	81,6	81,6	81,5	81,3	81,6
623	für Schweine	for pigs	pour porcins	86,6	85,4	85,4	81,5	81,5	81,2	80,6	80,6	80,6	80,1	79,5	79,0	79,0
624	für Geflügel	for poultry	pour volailles	91,3	91,3	91,3	86,8	86,8	86,6	86,8	87,1	87,4	87,4	87,2	86,7	84,9
625	Sonstige	Other	Autres	-	-	-	-	-	-	-	-	-	-	-	-	-
7	Material und Kleinwerkzeug	Material and small tools	Matériel et petit outillage	-	-	-	-	-	-	-	-	-	-	-	-	-
8	Instandhaltung und Reparatur von Maschinen	Maintenance and repair of plant	Entretien et réparation du matériel	150,7	151,2	149,8	151,8	152,6	153,6	153,2	155,3	154,6	156,3	157,9	157,5	157,7
9	Instandhaltung und Reparatur von Wirtschaftsgebäuden und sonstigen Bauten	Maintenance and repair of agricultural buildings and other buildings	Entretien et réparation des bâtiments d'exploitation et autres ouvrages	119,8	119,7	119,7	119,7	119,7	119,6	119,4	119,5	119,7	119,8	120,2	120,3	120,4
10	Veterinärleistungen	Veterinary services	Services vétérinaires	155,0	152,0	152,0	152,1	152,1	152,1	152,1	152,5	152,5	152,6	152,8	152,8	153,0
11	Allgemeine Wirtschaftsausgaben	General expenses	Frais généraux	128,8	129,0	128,7	129,0	129,3	129,1	129,0	130,0	130,2	131,0	131,2	131,3	131,3

NOMINALE PREISINDIZES / NOMINAL PRICE INDICES / INDICES DES PRIX NOMINAUX

1990 = 100 (ohne MwSt / excluding VAT / TVA exclue)



SVERIGE

			1998								1999					
			jun	jul	aug	sep	oct	nov	dec	jan	feb	mar	apr	mai	jun	
02	WAREN UND DIENSTLEISTUNGEN LANDWIRTSCHAFTLICHER INVESTITIONEN	GOODS AND SERVICES CONTRIBUTING TO AGRICULTURAL INVESTMENT	BIENS ET SERVICES CONOURANT AUX INVESTISSEMENTS DE L'AGRICULTURE	131,0	131,0	131,0	131,1	130,8	130,8	130,8	131,0	131,4	131,4	131,6	131,6	
12	Maschinen und andere Ausrüstungsgüter	Machinery and other equipment	Machines et autres biens d'équipement	133,5	133,6	133,6	133,7	133,4	133,4	133,4	133,6	134,1	134,0	134,2	134,2	
121	Einachsschlepper und andere einachsige Motorgeräte	Rotovator and other 2-wheel equipment	Motoculteurs et autre matériel à 2 roues	-	-	-	-	-	-	-	-	-	-	-	-	
122	Maschinen und Geräte für Kulturen	Machinery and plant for cultivating	Machines et matériel pour la culture	141,2	142,0	142,0	142,0	142,0	142,0	142,0	142,8	142,8	142,8	142,8	142,8	
123	Maschinen und Geräte für die Ernte	Machinery and plant for harvesting	Machines et matériel pour la récolte	149,6	149,6	149,6	149,6	147,9	147,9	147,9	147,9	147,9	147,9	147,9	147,9	
124	Maschinen und Einrichtungen	Farm machinery and installations	Machines et installations agricoles	130,5	130,5	130,5	130,7	130,6	130,8	130,8	131,2	132,1	132,0	132,0	132,0	
1241	für die pflanzliche Erzeugung	for crop production	pour la production végétale	142,2	142,2	142,2	142,2	143,6	143,6	143,6	145,5	145,5	144,7	144,7	144,7	
1242	für die tierische Erzeugung	for animal production	pour la production animale	125,2	125,2	125,2	125,2	125,2	125,5	125,5	125,5	127,3	127,3	127,4	127,4	
1243	Sonstige	Other	Autres	131,6	131,6	131,6	132,6	130,9	130,9	130,9	130,9	130,9	130,9	130,9	130,9	
125	Ackerschlepper	Tractors	Tracteurs	127,6	127,6	127,6	127,7	127,7	127,7	127,7	127,7	127,8	127,8	128,3	128,3	
126	Sonstige Fahrzeuge	Other vehicles	Autres véhicules	-	-	-	-	-	-	-	-	-	-	-	-	
13	Bauten	Buildings	Ouvrages	119,5	119,3	119,3	119,3	119,3	119,2	119,1	119,1	119,3	119,4	119,8	119,9	
131	Wirtschaftsgebäude	Farm buildings	Bâtiments d'exploitation	119,7	119,5	119,5	119,4	119,5	119,3	119,1	119,2	119,4	119,6	119,8	119,9	
132	Tiefbau- und Bodenverbesserungsarbeiten	Engineering and soil improvement operations	Ouvrages de génie civil et amélioration des terres	119,0	119,0	119,0	119,0	119,0	119,0	119,0	119,0	119,0	119,8	119,8	120,2	

NOMINALE PREISINDIZES / NOMINAL PRICE INDICES / INDICES DES PRIX NOMINAUX

1990 = 100 (ohne MwSt / excluding VAT / TVA exclue)



UNITED KINGDOM

			1998	1998	1998	1998	1998	1998	1998	1998	1999	1999	1999	1999	1999	1999
			jun	jul	aug	sep	oct	nov	dec	jan	feb	mar	apr	mai	jun	jun
00	INSGESAMT (01 + 02)	TOTAL (01 + 02)	TOTAL (01 + 02)	116,2	116,0	115,9	115,4	115,7	115,5	116,4	116,9	116,9	117,2	117,6	117,5	116,5
01	WAREN UND DIENSTLEISTUNGEN DES LAUFENDEN LANDWIRTSCHAFTLICHEN VERBRAUCHS	GOODS AND SERVICES CURRENTLY CONSUMED IN AGRICULTURE	BIENS ET SERVICES DE CONSOMMATION COURANTE DE L'AGRICULTURE	114,1	113,9	113,8	113,3	113,5	113,4	114,3	114,9	114,9	115,3	115,7	115,6	114,3
1	Saat- und Pflanzgut	Seeds	Semences et plants	120,7	118,7	119,0	120,8	120,7	120,4	141,4	138,0	133,1	137,6	134,1	134,1	118,8
2	Nutz- und Zuchtvieh	Animals for rearing and production	Animaux d'élevage et de rente	130,3	130,3	130,3	130,3	130,3	130,3	130,3	118,7	118,7	118,7	118,7	118,7	118,7
3	Energie und Schmierstoffe	Energy, lubricants	Energie et lubrifiants	112,7	112,5	111,9	111,7	111,7	110,5	108,9	106,9	106,8	110,9	116,1	115,9	115,5
31	Heizstoffe	Fuels for heating	Combustibles	82,4	80,7	78,8	79,3	80,0	77,0	74,2	73,4	72,6	78,7	85,2	84,5	83,5
32	Treibstoffe	Motor fuels	Carburants	151,3	152,2	152,2	151,3	151,1	149,9	147,2	146,2	146,3	151,7	162,7	162,7	162,6
33	Elektrischer Strom	Electricity	Electricité	103,1	103,1	103,1	103,1	103,1	103,1	103,1	99,0	99,0	99,0	99,0	99,0	99,0
34	Schmierstoffe	Lubricants	Lubrifiants	119,2	119,4	118,6	117,8	115,6	115,7	117,2	116,8	117,9	130,7	129,6	129,3	128,0
4	Dünge- und Bodenverbesserungsmittel	Fertilizers, soil improvers	Engrais et amendements	80,0	80,7	78,9	78,4	79,8	79,5	80,2	81,6	83,6	82,3	83,3	81,7	80,3
41	Einnährstoffdünger	Straight fertilizers	Engrais simples	76,0	76,7	74,8	74,4	75,8	75,4	76,2	77,5	79,6	78,3	78,9	77,6	76,3
411	Stickstoffdünger	Nitrogenous fertilizers	Engrais azotés	74,4	75,2	73,2	72,8	74,3	73,9	74,7	76,1	78,2	76,9	77,5	76,1	74,7
412	Phosphatdünger	Phosphatic fertilizers	Engrais phosphatés	103,8	101,4	101,4	101,4	101,4	101,4	101,4	101,4	102,5	102,5	102,1	102,7	102,7
413	Kalidünger	Potassic fertilizers	Engrais potassiques	-	-	-	-	-	-	-	-	-	-	-	-	-
42	Mehrnährstoffdünger	Compound fertilizers	Engrais composés	78,9	79,8	77,6	77,2	78,8	78,4	79,2	80,7	82,9	81,5	82,2	80,7	79,2
421	NP-Dünger	NP fertilizers	Engrais NP	-	-	-	-	-	-	-	-	-	-	-	-	-
422	PK-Dünger	PK fertilizers	Engrais PK	-	-	-	-	-	-	-	-	-	-	-	-	-
423	NPK-Dünger	NPK fertilizers	Engrais NPK	78,9	79,8	77,6	77,2	78,8	78,4	79,2	80,7	82,9	81,5	82,2	80,7	79,2
43	Sonstige Dünge- und Bodenverbesserungsmittel	Other fertilizers, soil improvers	Autres engrais et amendements	127,2	126,4	128,9	126,1	126,4	126,8	127,1	127,2	126,8	126,8	134,0	128,7	127,6
5	Pflanzenschutzmittel	Plant protection products	Produits de protection des cultures	115,7	115,8	115,8	115,6	112,8	112,8	112,8	112,7	112,7	112,9	112,9	112,8	112,7
51	Fungizide	Fungicides	Fongicides	114,3	114,3	114,4	114,4	114,4	114,4	114,4	114,2	114,2	117,1	117,1	117,1	117,1
52	Insektizide	Insecticides	Insecticides	113,2	113,4	113,2	113,5	113,5	113,4	113,4	113,5	113,5	113,5	113,5	113,4	113,4
53	Herbizide	Herbicides	Herbicides	117,3	117,4	117,3	117,0	111,5	111,5	111,5	111,5	111,5	109,7	109,8	109,7	109,5
54	Sonstige	Other	Autres	115,7	115,7	115,7	115,6	112,8	112,8	112,8	112,7	112,7	113,0	113,1	113,0	112,9
6	Futtermittel	Animal feedingstuffs	Aliments des animaux	108,1	107,8	107,6	107,0	107,6	107,5	107,6	108,3	108,1	108,1	108,1	108,1	108,1
61	Einzeluttermittel	Straight feedingstuffs	Aliments simples	106,8	105,7	103,5	102,9	103,6	103,1	103,7	105,4	105,3	105,2	105,2	105,2	105,2
611	Getreide und Mühlennachprodukte	Cereals and milling by-products	Céréales et sous-produits de meunerie	111,6	111,6	109,9	109,1	109,8	110,1	110,7	110,7	111,9	112,0	112,0	112,0	112,0
612	Ölkuchen bzw. -schrot	Oil-cakes	Tourteaux	102,0	98,4	95,2	94,4	95,7	95,7	96,2	102,3	100,4	99,9	99,9	99,9	99,9
613	Futtermittel tierischer Herkunft	Products of animal origin	Produits d'origine animale	139,5	139,5	137,1	136,7	136,7	135,5	133,6	131,3	130,2	127,1	127,1	127,1	127,1
614	Sonstige Einzeluttermittel	Other	Autres	84,7	84,7	83,3	83,3	83,3	79,1	80,8	80,8	80,8	81,5	81,5	81,5	81,5
62	Mischfuttermittel	Compound feedingstuffs	Aliments composés	108,7	108,7	109,2	108,6	109,2	109,2	109,2	109,5	109,2	109,2	109,2	109,2	109,2
621	für Kälber	for calves	pour veaux	112,2	112,3	112,3	112,0	112,1	112,1	112,1	112,4	112,1	112,1	112,1	112,1	112,1
622	für Rinder (ohne Kälber)	for cattle (excluding calves)	pour bovins (autres que veaux)	102,0	102,0	101,3	100,9	102,5	102,5	102,5	103,0	102,5	102,5	102,5	102,5	102,5
623	für Schweine	for pigs	pour porcins	110,9	110,9	112,4	110,7	110,8	110,8	110,8	111,1	110,8	110,8	110,8	110,8	110,8
624	für Geflügel	for poultry	pour volailles	109,8	109,8	110,9	110,7	110,8	110,8	110,8	111,0	110,8	110,8	110,8	110,8	110,8
625	Sonstige	Other	Autres	123,1	123,1	123,1	123,1	123,1	123,1	123,1	123,1	123,1	123,1	123,1	123,1	123,1
7	Material und Kleinwerkzeug	Material and small tools	Matériel et petit outillage	119,5	120,0	120,0	120,0	120,1	120,0	120,1	120,2	120,2	119,6	119,8	119,9	119,8
8	Instandhaltung und Reparatur von Maschinen	Maintenance and repair of plant	Entretien et réparation du matériel	149,8	148,6	151,1	151,3	151,4	151,4	151,7	152,4	152,6	153,4	154,2	154,7	155,3
9	Instandhaltung und Reparatur von Wirtschaftsgebäuden und sonstigen Bauten	Maintenance and repair of agricultural buildings and other buildings	Entretien et réparation des bâtiments d'exploitation et autres ouvrages	120,4	120,0	120,1	120,0	119,8	119,8	118,7	118,5	118,4	119,2	118,0	118,1	117,9
10	Veterinärleistungen	Veterinary services	Services vétérinaires	119,5	119,5	119,5	119,5	119,5	119,5	119,5	122,9	122,9	122,9	122,9	122,9	122,9
11	Allgemeine Wirtschaftsausgaben	General expenses	Frais généraux	131,8	132,0	131,8	128,9	128,7	129,0	129,5	133,8	134,7	134,1	134,6	134,5	129,9

NOMINALE PREISINDIZES / NOMINAL PRICE INDICES / INDICES DES PRIX NOMINAUX

1990 = 100 (ohne MwSt / excluding VAT / TVA exclue)



UNITED KINGDOM

			1998								1999					
			Jun	Jul	Aug	Sep	Oct	Nov	Dec	Jan	Feb	Mar	Apr	May	Jun	
02	WAREN UND DIENSTLEISTUNGEN LANDWIRTSCHAFTLICHER INVESTITIONEN	GOODS AND SERVICES CONTRIBUTING TO AGRICULTURAL INVESTMENT	BIENS ET SERVICES CONOURANT AUX INVESTISSEMENTS DE L'AGRICULTURE	128,5	128,5	128,4	128,0	128,8	128,8	128,7	128,8	128,9	129,1	129,1	129,5	129,6
12	Maschinen und andere Ausrüstungsgüter	Machinery and other equipment	Machines et autres biens d'équipement	125,0	125,0	125,0	124,9	125,4	125,4	125,4	125,4	125,5	125,5	125,6	126,0	126,0
121	Einachsschlepper und andere einachsige Motorgeräte	Rotovator and other 2-wheel equipment	Motoculteurs et autre matériel à 2 roues	-	-	-	-	-	-	-	-	-	-	-	-	-
122	Maschinen und Geräte für Kulturen	Machinery and plant for cultivating	Machines et matériel pour la culture	130,7	130,7	130,7	130,2	130,2	130,9	130,9	130,9	131,5	131,5	131,9	131,9	131,9
123	Maschinen und Geräte für die Ernte	Machinery and plant for harvesting	Machines et matériel pour la récolte	113,8	113,8	113,8	113,8	113,8	113,8	113,8	113,8	113,8	113,8	113,8	113,8	113,8
124	Maschinen und Einrichtungen	Farm machinery and installations	Machines et installations agricoles	118,7	118,8	119,1	119,1	119,2	119,2	119,5	119,5	119,5	119,5	119,5	120,0	120,0
1241	für die pflanzliche Erzeugung	for crop production	pour la production végétale	-	-	-	-	-	-	-	-	-	-	-	-	-
1242	für die tierische Erzeugung	for animal production	pour la production animale	-	-	-	-	-	-	-	-	-	-	-	-	-
1243	Sonstige	Other	Autres	-	-	-	-	-	-	-	-	-	-	-	-	-
125	Ackerschlepper	Tractors	Tracteurs	129,2	129,2	129,2	129,2	130,1	130,0	130,0	130,0	130,0	130,0	130,0	130,7	130,7
126	Sonstige Fahrzeuge	Other vehicles	Autres véhicules	128,7	128,6	128,5	128,5	129,1	128,9	128,7	128,9	128,9	128,9	128,9	129,4	129,4
13	Bauten	Buildings	Ouvrages	132,1	132,2	131,9	131,3	132,3	132,4	132,0	132,3	132,3	132,8	132,8	133,2	133,3
131	Wirtschaftsgebäude	Farm buildings	Bâtiments d'exploitation	131,8	131,6	131,4	131,0	131,7	131,9	131,4	131,8	131,8	132,5	132,0	132,4	132,4
132	Tiefbau- und Bodenverbesserungsarbeiten	Engineering and soil improvement operations	Ouvrages de génie civil et amélioration des terres	132,7	133,5	133,0	131,9	133,5	133,4	133,4	133,5	133,4	133,3	134,6	134,9	135,3

NOMINALE PREISINDIZES / NOMINAL PRICE INDICES / INDICES DES PRIX NOMINAUX

1990 = 100 (ohne MwSt / excluding VAT / TVA exclue)



			EU-15													
			1998	1998	1998	1998	1998	1998	1998	1998	1999	1999	1999	1999	1999	1999
			jun	jul	aug	sep	oct	nov	dec	jan	feb	mar	apr	mai	jun	
00	INSGESAMT (01 + 02)	TOTAL (01 + 02)	TOTAL (01 + 02)	116,0	115,2	115,1	114,7	114,0	113,6	113,8	114,0	114,2	114,6	114,9	114,7	114,7
01	WAREN UND DIENSTLEISTUNGEN DES LAUFENDEN LANDWIRTSCHAFTLICHEN VERBRAUCHS	GOODS AND SERVICES CURRENTLY CONSUMED IN AGRICULTURE	BIENS ET SERVICES DE CONSOMMATION COURANTE DE L'AGRICULTURE	112,0	111,0	110,8	110,2	109,2	108,7	108,9	109,2	109,5	109,9	110,4	110,1	110,0
1	Saat- und Pflanzgut	Seeds	Semences et plants	118,4	114,6	119,3	121,7	115,0	112,3	114,7	119,6	121,6	121,1	119,6	119,3	120,7
2	Nutz- und Zuchtvieh	Animals for rearing and production	Animaux d'élevage et de rente	97,0	91,4	86,6	81,3	77,2	75,5	82,4	80,4	82,3	85,3	84,5	85,8	90,0
3	Energie und Schmierstoffe	Energy, lubricants	Energie et lubrifiants	120,0	118,9	117,9	118,3	117,8	116,4	114,8	114,8	114,1	117,6	123,1	122,5	122,9
31	Heizstoffe	Fuels for heating	Combustibles	103,6	102,3	100,5	101,3	100,3	98,3	96,2	96,1	96,0	101,7	107,6	107,5	107,0
32	Treibstoffe	Motor fuels	Carburants	129,6	128,0	126,7	127,1	126,6	124,3	121,8	122,6	121,1	125,9	134,9	133,6	134,9
33	Elektrischer Strom	Electricity	Electricité	110,9	110,6	110,6	110,6	110,6	110,5	110,4	108,9	108,8	109,1	109,8	109,9	109,8
34	Schmierstoffe	Lubricants	Lubrifiants	128,8	128,6	128,8	128,5	128,5	128,4	128,7	128,9	129,0	129,4	129,5	129,8	129,8
4	Dünge- und Bodenverbesserungsmittel	Fertilizers, soil improvers	Engrais et amendements	103,9	104,0	103,9	103,0	102,9	102,6	102,5	101,7	101,9	101,5	101,4	101,2	100,1
41	Einnährstoffdünger	Straight fertilizers	Engrais simples	102,2	102,3	102,4	101,1	100,8	100,3	99,7	98,0	97,9	97,5	97,0	96,7	95,3
411	Stickstoffdünger	Nitrogenous fertilizers	Engrais azotés	100,1	100,1	100,2	98,7	98,3	97,7	97,0	94,9	94,7	94,1	93,5	93,3	91,8
412	Phosphatdünger	Phosphatic fertilizers	Engrais phosphatés	114,5	114,8	114,5	113,9	114,4	114,2	114,0	114,9	114,7	114,9	114,9	113,7	112,8
413	Kalidünger	Potassic fertilizers	Engrais potassiques	108,1	108,7	109,3	108,8	108,9	109,1	108,7	109,2	109,1	109,4	110,2	109,3	109,4
42	Mehrnährstoffdünger	Compound fertilizers	Engrais composés	105,0	105,0	104,7	104,3	104,3	104,1	104,6	104,4	105,1	104,6	104,7	104,8	103,9
421	NP-Dünger	NP fertilizers	Engrais NP	135,7	136,0	133,7	133,1	131,7	131,0	131,4	130,1	130,6	130,0	130,1	131,0	131,2
422	PK-Dünger	PK fertilizers	Engrais PK	102,6	102,7	103,0	103,1	103,6	103,6	103,7	104,9	105,2	105,0	105,3	105,2	105,1
423	NPK-Dünger	NPK fertilizers	Engrais NPK	97,8	97,7	97,7	97,5	97,8	97,6	98,1	98,0	98,7	98,3	98,3	98,2	96,9
43	Sonstige Dünge- und Bodenverbesserungsmittel	Other fertilizers, soil improvers	Autres engrais et amendements	110,6	110,8	111,5	110,9	111,2	111,3	111,1	110,8	110,7	110,8	112,3	110,9	110,4
5	Pflanzenschutzmittel	Plant protection products	Produits de protection des cultures	112,8	112,8	112,9	112,1	112,2	113,0	112,9	112,1	114,5	115,3	115,6	113,6	113,5
51	Fungizide	Fungicides	Fongicides	111,2	111,3	112,2	112,3	112,3	113,1	113,2	112,1	112,8	114,4	114,9	112,9	112,9
52	Insektizide	Insecticides	Insecticides	118,8	118,8	118,9	118,9	118,9	119,7	119,6	119,1	120,9	121,8	122,0	120,3	120,4
53	Herbizide	Herbicides	Herbicides	109,3	109,2	108,6	108,6	107,8	108,5	108,3	108,0	110,5	110,7	111,0	108,9	108,8
54	Sonstige	Other	Autres	119,3	119,7	119,8	113,4	116,7	117,9	117,8	116,1	122,4	123,0	123,3	121,3	120,1
6	Futtermittel	Animal feedingstuffs	Aliments des animaux	101,1	100,1	99,0	97,7	96,9	96,5	96,7	96,6	96,5	96,6	96,5	96,3	96,0
61	Einzel Futtermittel	Straight feedingstuffs	Aliments simples	109,1	107,1	105,2	103,9	104,4	105,2	106,6	106,5	106,3	107,0	107,4	106,8	106,1
611	Getreide und Mühlennachprodukte	Cereals and milling by-products	Céréales et sous-produits de meunerie	95,7	93,6	92,2	91,2	94,3	96,5	99,4	99,0	99,3	100,5	101,3	101,8	100,7
612	Ölkuchen bzw. -schrot	Oil-cakes	Tourteaux	107,6	105,1	102,1	99,9	98,3	98,3	98,8	98,6	97,8	98,2	99,3	97,8	97,8
613	Futtermittel tierischer Herkunft	Products of animal origin	Produits d'origine animale	146,6	145,5	144,6	143,8	142,7	141,8	141,8	141,4	140,8	139,3	136,7	138,0	135,2
614	Sonstige Einzel Futtermittel	Other	Autres	117,8	116,6	114,6	113,6	114,0	113,7	114,5	115,5	115,9	117,8	118,4	116,6	115,3
62	Mischfuttermittel	Compound feedingstuffs	Aliments composés	99,4	98,5	97,6	96,4	95,2	94,6	94,5	94,4	94,3	94,3	94,1	93,9	93,8
621	für Kälber	for calves	pour veaux	105,5	105,0	104,3	104,1	103,3	103,0	102,7	102,4	102,5	102,2	102,0	101,6	101,4
622	für Rinder (ohne Kälber)	for cattle (excluding calves)	pour bovins (autres que veaux)	97,2	96,4	95,5	94,4	93,8	93,0	93,2	93,1	92,9	93,0	92,9	92,9	92,5
623	für Schweine	for pigs	pour porcs	96,2	95,1	94,1	92,2	90,5	89,6	89,4	89,5	89,3	89,4	89,1	89,0	88,8
624	für Geflügel	for poultry	pour volailles	101,3	100,5	99,8	98,7	97,5	97,3	97,0	96,9	96,8	96,6	96,5	96,1	96,2
625	Sonstige	Other	Autres	110,4	109,6	109,0	108,4	107,8	107,4	107,5	106,5	107,1	107,9	107,8	107,7	107,0
7	Material und Kleinwerkzeug	Material and small tools	Matériel et petit outillage	114,7	114,7	115,0	116,8	115,2	114,8	115,0	114,9	114,8	113,9	113,9	113,8	113,5
8	Instandhaltung und Reparatur von Maschinen	Maintenance and repair of plant	Entretien et réparation du matériel	139,9	138,5	139,7	139,5	138,8	138,5	138,6	140,7	141,2	140,5	140,7	140,8	141,0
9	Instandhaltung und Reparatur von Wirtschaftsgebäuden und sonstigen Bauten	Maintenance and repair of agricultural buildings and other buildings	Entretien et réparation des bâtiments d'exploitation et autres ouvrages	126,2	126,2	126,3	126,4	126,6	126,6	126,3	126,6	126,6	126,7	126,5	126,8	126,8
10	Veterinärleistungen	Veterinary services	Services vétérinaires	120,6	120,7	120,9	120,7	120,9	120,9	120,9	120,6	120,7	120,9	121,0	121,1	121,0
11	Allgemeine Wirtschaftsausgaben	General expenses	Frais généraux	128,5	128,4	128,3	128,0	127,8	127,5	127,6	128,4	128,7	129,3	129,5	129,2	127,8

NOMINALE PREISINDIZES / NOMINAL PRICE INDICES / INDICES DES PRIX NOMINAUX

1990 = 100 (ohne MwSt / excluding VAT / TVA exclue)



				EU-15													
				1998	1998	1998	1998	1998	1998	1998	1998	1999	1999	1999	1999	1999	1999
				Jun	Jul	aug	sep	oct	nov	dec	Jan	Feb	Mar	Apr	May	Jun	
02	WAREN UND DIENSTLEISTUNGEN LANDWIRTSCHAFTLICHER INVESTITIONEN	GOODS AND SERVICES CONTRIBUTING TO AGRICULTURAL INVESTMENT	BIENS ET SERVICES CONCOURANT AUX INVESTISSEMENTS DE L'AGRICULTURE	127,9	127,9	128,0	128,1	128,3	128,5	128,5	128,6	128,7	128,7	128,6	128,7	128,8	
12	Maschinen und andere Ausrüstungsgüter	Machinery and other equipment	Machines et autres biens d'équipement	127,9	127,9	127,9	128,0	128,2	128,5	128,5	128,5	128,6	128,6	128,6	128,2	128,3	
121	Einachsschlepper und andere einachsige Motorgeräte	Rotovator and other 2-wheel equipment	Motoculteurs et autre matériel à 2 roues	135,6	135,5	138,2	138,5	138,3	135,3	135,3	135,5	136,0	136,0	136,0	136,4	136,4	
122	Maschinen und Geräte für Kulturen	Machinery and plant for cultivating	Machines et matériel pour la culture	128,8	128,7	128,7	128,5	128,7	128,7	128,8	129,2	129,4	129,5	129,7	130,2	130,2	
123	Maschinen und Geräte für die Ernte	Machinery and plant for harvesting	Machines et matériel pour la récolte	125,9	126,0	125,7	125,8	126,3	126,6	126,7	128,1	128,1	128,1	127,1	127,2	127,4	
124	Maschinen und Einrichtungen	Farm machinery and installations	Machines et installations agricoles	123,4	123,4	123,4	123,4	123,5	123,5	123,6	122,6	122,9	123,0	123,0	123,1	123,2	
1241	für die pflanzliche Erzeugung	for crop production	pour la production végétale	125,2	125,2	125,0	124,9	125,1	125,1	125,3	122,8	122,7	122,9	122,9	123,1	123,3	
1242	für die tierische Erzeugung	for animal production	pour la production animale	121,8	121,8	122,0	122,1	122,2	122,2	122,2	122,4	123,1	123,1	123,1	123,1	123,0	
1243	Sonstige	Other	Autres	122,7	122,7	122,7	122,8	122,7	122,7	122,7	122,9	123,3	123,5	123,7	123,7	123,8	
125	Ackerschlepper	Tractors	Tracteurs	127,8	127,8	128,0	128,1	128,3	129,1	129,1	128,8	128,9	129,0	128,3	128,2	128,2	
126	Sonstige Fahrzeuge	Other vehicles	Autres véhicules	136,5	136,3	135,9	136,1	136,1	136,2	135,9	135,7	135,8	135,6	135,5	135,5	135,5	
13	Bauten	Buildings	Ouvrages	127,9	128,0	128,3	128,3	128,6	128,6	128,5	128,8	128,8	128,8	129,1	129,2	129,4	
131	Wirtschaftsgebäude	Farm buildings	Bâtiments d'exploitation	126,4	126,5	126,9	126,9	127,1	127,2	127,1	127,4	127,5	127,6	127,9	128,1	128,2	
132	Tiefbau- und Bodenverbesserungsarbeiten	Engineering and soil improvement operations	Ouvrages de génie civil et amélioration des terres	132,0	132,1	132,1	132,3	132,6	132,4	132,4	132,5	132,6	132,2	132,4	132,5	133,0	

Deflationierte Indizes

Deflated indices

Indices déflatés

DEFLATIONIERTE PREISINDIZES / DEFLATED PRICE INDICES / INDICES DES PRIX DEFLATES

1990 = 100 (ohne MwSt / excluding VAT / TVA exclue)



			BELGIQUE / BELGIE													
			1998						1999							
			jun	jul	aug	sep	oct	nov	dec	jan	feb	mar	apr	mai	jun	
00	INSGESAMT (01 + 02)	TOTAL (01 + 02)	TOTAL (01 + 02)	86,3	85,6	85,0	85,5	84,8	84,7	85,1	84,9	84,8	85,3	85,4	85,6	85,7
01	WAREN UND DIENSTLEISTUNGEN DES LAUFENDEN LANDWIRTSCHAFTLICHEN VERBRAUCHS	GOODS AND SERVICES CURRENTLY CONSUMED IN AGRICULTURE	BIENS ET SERVICES DE CONSOMMATION COURANTE DE L'AGRICULTURE	83,8	83,0	82,3	82,8	82,1	81,9	82,3	82,1	81,9	82,5	82,7	82,9	83,0
1	Saat- und Pflanzgut	Seeds	Semences et plants	85,2	85,0	85,3	98,6	98,6	98,6	98,7	98,3	98,2	106,0	105,6	105,4	105,8
2	Nutz- und Zuchtvieh	Animals for rearing and production	Animaux d'élevage et de rente	61,6	55,1	48,2	47,2	40,4	38,9	49,6	44,5	48,7	49,9	47,5	51,4	50,3
3	Energie und Schmierstoffe	Energy, lubricants	Energie et lubrifiants	81,2	80,2	77,0	77,6	77,9	76,1	73,7	74,8	72,8	75,7	80,6	83,0	83,3
4	Dünge- und Bodenverbesserungsmittel	Fertilizers, soil improvers	Engrais et amendements	70,4	68,9	70,5	70,3	70,0	70,7	71,2	69,2	69,1	69,0	68,2	68,1	68,2
41	Einnährstoffdünger	Straight fertilizers	Engrais simples	71,3	70,1	72,3	72,2	71,7	72,5	72,7	69,3	69,2	69,1	67,6	67,5	67,8
42	Mehrnährstoffdünger	Compound fertilizers	> Engrais composés	69,0	67,3	68,6	68,2	68,2	68,7	69,5	68,5	68,4	68,3	68,0	67,9	68,0
43	Sonstige Dünge- und Bodenverbesserungsmittel	Other fertilizers, soil improvers	Autres engrais et amendements	105,9	105,7	106,1	106,2	106,2	106,2	106,3	105,9	105,7	105,6	105,2	104,9	105,2
5	Pflanzenschutzmittel	Plant protection products	Produits de protection des cultures	92,4	92,3	92,6	92,7	92,7	92,7	92,8	92,4	92,3	92,2	91,8	91,6	91,8
6	Futtermittel	Animal feedingsstuffs	Aliments des animaux	77,9	77,1	76,1	75,2	74,0	74,0	74,5	74,7	74,2	74,0	73,9	73,9	73,9
61	Einzelfuttermittel	Straight feedingsstuffs	Aliments simples	74,3	74,8	70,9	71,0	70,1	70,9	72,3	74,2	74,0	72,7	74,1	74,7	73,7
62	Mischfuttermittel	Compound feedingsstuffs	Aliments composés	78,4	77,4	76,8	75,8	74,6	74,4	74,8	74,8	74,2	74,1	73,9	73,8	73,9
7	Material und Kleinwerkzeug	Material and small tools	Matériel et petit outillage	95,6	95,4	95,7	95,8	95,8	95,8	95,9	95,6	95,4	93,3	93,0	92,8	93,0
8	Instandhaltung und Reparatur von Maschinen	Maintenance and repair of plant	Entretien et réparation du matériel	113,9	113,7	114,2	114,5	114,7	114,8	115,0	114,7	115,7	115,8	115,5	115,3	115,6
9	Instandhaltung und Reparatur von Wirtschaftsgebäuden und sonstigen Bauten	Maintenance and repair of agricultural buildings and other buildings	Entretien et réparation des bâtiments d'exploitation et autres ouvrages	96,5	96,5	96,5	96,3	96,9	97,4	97,3	96,8	96,7	96,5	96,3	96,3	96,5
10	Veterinärleistungen	Veterinary services	Services vétérinaires	104,6	105,2	105,6	105,4	105,7	105,2	105,4	105,5	106,1	105,6	105,3	105,3	105,5
11	Allgemeine Wirtschaftsausgaben	General expenses	Frais généraux	101,3	101,6	102,0	102,0	102,2	101,9	102,0	101,9	102,0	101,9	101,6	101,5	101,7
02	WAREN UND DIENSTLEISTUNGEN LANDWIRTSCHAFTLICHER INVESTITIONEN	GOODS AND SERVICES CONTRIBUTING TO AGRICULTURAL INVESTMENT	>BIENS ET SERVICES CONCOURANT AUX INVESTISSEMENTS DE L'AGRICULTURE	104,5	104,4	104,6	104,6	104,8	105,0	105,0	104,7	105,7	105,6	105,2	105,1	105,3
12	Maschinen und andere Ausrüstungsgüter	Machinery and other equipment	Machines et autres biens d'équipement	109,2	109,0	109,4	109,5	109,5	109,5	109,6	109,3	111,0	110,9	110,5	110,2	110,5
13	Bauten	Buildings	Ouvrages	96,2	96,3	96,3	96,1	96,7	97,2	97,0	96,6	96,5	96,3	96,1	96,1	96,3

DEFLATIONIERTE PREISINDIZES / DEFLATED PRICE INDICES / INDICES DES PRIX DEFLATES

1990 = 100 (ohne MwSt / excluding VAT / TVA exclue)



			DANMARK														
			1998	1998	1998	1998	1998	1998	1998	1998	1998	1999	1999	1999	1999	1999	1999
			jun	jul	aug	sep	oct	nov	dec	jan	feb	mar	apr	mai	jun	1999	1999
00	INSGESAMT (01 + 02)	TOTAL (01 + 02)	TOTAL (01 + 02)	89,0	89,3	88,3	87,4	87,7	87,3	87,5	87,2	87,0	87,1	87,3	86,8	88,6	
01	WAREN UND DIENSTLEISTUNGEN DES LAUFENDEN LANDWIRTSCHAFTLICHEN VERBRAUCHS	GOODS AND SERVICES CURRENTLY CONSUMED IN AGRICULTURE	BIENS ET SERVICES DE CONSOMMATION COURANTE DE L'AGRICULTURE	86,3	86,5	85,3	84,2	84,5	84,0	84,2	84,0	83,9	84,1	84,5	84,0	83,8	
1	Saat- und Pflanzgut	Seeds	Semences et plants	88,9	89,3	89,4	89,0	89,1	89,0	89,2	88,5	88,1	87,6	87,3	87,0	86,8	
2	Nutz- und Zuchtvieh	Animals for rearing and production	Animaux d'élevage et de rente	100,0	100,0	100,0	100,0	100,0	100,0	100,0	100,0	100,0	100,0	100,0	100,0	100,0	
3	Energie und Schmierstoffe	Energy, lubricants	Energie et lubrifiants	83,5	82,8	80,6	81,7	84,6	62,6	81,0	82,9	82,9	84,8	87,4	87,2	87,9	
4	Dünge- und Bodenverbesserungsmittel	Fertilizers, soil improvers	Engrais et amendements	86,0	86,4	86,4	84,5	85,1	86,1	86,8	87,4	87,0	82,6	83,6	83,2	83,0	
41	Einnährstoffdünger	Straight fertilizers	Engrais simples	100,8	101,2	101,3	99,5	99,4	100,1	101,1	101,0	100,5	96,0	97,5	97,1	96,8	
42	Mehrnährstoffdünger	Compound fertilizers	> Engrais composés	78,3	78,6	78,7	76,7	77,6	78,7	79,3	80,4	80,0	75,6	76,3	76,0	75,8	
43	Sonstige Dünge- und Bodenverbesserungsmittel	Other fertilizers, soil improvers	Autres engrais et amendements	100,0	100,0	100,0	100,0	100,0	100,0	100,0	100,0	100,0	100,0	100,0	100,0	100,0	
5	Pflanzenschutzmittel	Plant protection products	Produits de protection des cultures	95,9	96,3	96,4	96,0	96,1	96,0	96,2	96,0	95,6	108,3	108,0	107,6	107,3	
6	Futtermittel	Animal feedingstuffs	Aliments des animaux	75,6	75,1	72,8	71,0	70,8	70,0	70,5	69,6	69,8	69,5	69,1	68,4	68,1	
61	Einzelfuttermittel	Straight feedingstuffs	Aliments simples	77,1	76,9	74,2	72,9	73,5	73,0	73,3	74,7	74,4	74,3	74,3	74,0	73,8	
62	Mischfuttermittel	Compound feedingstuffs	Aliments composés	75,1	74,6	72,3	70,4	69,9	69,0	69,6	68,0	68,3	68,0	67,5	66,7	66,3	
7	Material und Kleinwerkzeug	Material and small tools	Matériel et petit outillage	100,3	100,7	100,8	100,4	100,5	100,4	100,6	100,4	99,9	99,4	99,1	98,7	98,4	
8	Instandhaltung und Reparatur von Maschinen	Maintenance and repair of plant	Entretien et réparation du matériel	118,1	120,2	120,3	119,8	119,9	119,7	120,0	118,9	118,3	118,1	119,0	118,1	117,8	
9	Instandhaltung und Reparatur von Wirtschaftsgebäuden und sonstigen Bauten	Maintenance and repair of agricultural buildings and other buildings	Entretien et réparation des bâtiments d'exploitation et autres ouvrages	108,6	111,1	111,2	110,8	113,2	113,1	113,3	114,2	113,7	113,0	114,2	113,8	113,5	
10	Veterinärleistungen	Veterinary services	Services vétérinaires	63,5	63,7	63,8	63,6	63,6	63,4	62,1	61,1	62,0	61,6	66,1	65,8	65,7	
11	Allgemeine Wirtschaftsausgaben	General expenses	Frais généraux	105,1	105,7	105,8	105,2	105,3	105,2	105,2	107,6	107,0	106,8	106,8	106,5	106,3	
02	WAREN UND DIENSTLEISTUNGEN LANDWIRTSCHAFTLICHER INVESTITIONEN	GOODS AND SERVICES CONTRIBUTING TO AGRICULTURAL INVESTMENT	>BIENS ET SERVICES CONCOURANT AUX INVESTISSEMENTS DE L'AGRICULTURE	101,1	101,8	101,9	101,6	102,3	102,2	102,4	101,3	100,8	100,2	99,9	99,6	99,3	
12	Maschinen und andere Ausrüstungsgüter	Machinery and other equipment	Machines et autres biens d'équipement	98,1	98,5	98,6	98,4	98,3	98,2	98,4	98,0	97,5	96,9	96,6	96,3	96,0	
13	Bauten	Buildings	Ouvrages	108,1	109,5	109,6	109,2	111,7	111,6	111,8	109,2	108,6	108,0	107,7	107,3	107,0	

DEFLATIONIERTE PREISINDIZES / DEFLATED PRICE INDICES / INDICES DES PRIX DEFLATES

1990 = 100 (ohne MwSt / excluding VAT / TVA exclue)



			DEUTSCHLAND													
			1998	1998	1998	1998	1998	1998	1998	1998	1998	1998	1998	1998		
			jun	jul	aug	sep	oct	nov	dec	1999	1999	1999	1999	1999		
			jun	jul	aug	sep	oct	nov	dec	jan	feb	mar	apr	mai		
00	INSGESAMT (01 + 02)	TOTAL (01 + 02)	TOTAL (01 + 02)	86,3	85,4	84,8	84,2	83,9	83,7	84,1	84,3	84,2	84,5	84,9	84,7	85,0
01	WAREN UND DIENSTLEISTUNGEN DES LAUFENDEN LANDWIRTSCHAFTLICHEN VERBRAUCHS	GOODS AND SERVICES CURRENTLY CONSUMED IN AGRICULTURE	BIENS ET SERVICES DE CONSOMMATION COURANTE DE L'AGRICULTURE	84,1	83,0	82,1	81,2	80,7	80,4	81,0	81,1	81,0	81,5	82,0	81,8	82,2
1	Saat- und Pflanzgut	Seeds	Semences et plants	82,2	81,8	81,4	81,5	81,5	81,4	81,6	81,6	81,6	82,1	82,7	82,7	82,7
2	Nutz- und Zuchtvieh	Animals for rearing and production	Animaux d'élevage et de rente	77,3	71,3	67,9	61,4	57,9	57,0	65,2	63,8	65,7	68,3	67,3	68,1	71,7
3	Energie und Schmierstoffe	Energy, lubricants	Energie et lubrifiants	84,1	83,1	82,1	82,0	82,6	82,0	80,7	80,8	79,7	82,3	89,0	87,4	89,2
4	Dünge- und Bodenverbesserungsmittel	Fertilizers, soil improvers	Engrais et amendements	76,1	76,1	76,1	76,1	75,7	75,3	74,8	73,8	73,4	73,1	72,4	71,0	70,0
41	Einnährstoffdünger	Straight fertilizers	Engrais simples	73,8	73,8	73,7	73,6	72,8	72,3	71,8	70,4	69,9	69,5	68,5	66,6	65,3
42	Mehrnährstoffdünger	Compound fertilizers	> Engrais composés	76,9	76,9	77,0	77,1	77,0	76,5	76,3	75,6	75,5	75,5	74,9	74,4	73,9
43	Sonstige Dünge- und Bodenverbesserungsmittel	Other fertilizers, soil improvers	Autres engrais et amendements	86,0	86,9	86,9	87,0	87,8	87,4	86,9	86,3	85,7	85,4	86,3	84,6	83,5
5	Pflanzenschutzmittel	Plant protection products	Produits de protection des cultures	85,2	85,0	85,0	85,4	85,5	85,5	85,5	86,0	85,9	86,4	86,1	86,1	86,0
6	Futtermittel	Animal feedingstuffs	Aliments des animaux	74,3	73,1	71,8	70,2	69,3	69,0	68,8	69,5	69,1	69,1	68,6	68,6	68,4
61	Einzel Futtermittel	Straight feedingstuffs	Aliments simples	76,2	73,8	71,9	70,8	69,3	69,7	71,0	70,6	70,0	69,9	71,6	71,1	70,2
62	Mischfuttermittel	Compound feedingstuffs	Aliments composés	74,0	73,0	71,8	70,1	69,3	68,8	68,4	69,3	69,0	68,9	68,0	68,1	68,1
7	Material und Kleinwerkzeug	Material and small tools	Matériel et petit outillage	86,3	86,0	86,1	86,5	86,5	86,4	86,2	86,0	85,7	85,7	85,3	85,5	85,0
8	Instandhaltung und Reparatur von Maschinen	Maintenance and repair of plant	Entretien et réparation du matériel	106,6	106,9	107,0	107,5	107,8	107,9	107,9	109,1	108,9	108,7	108,8	108,9	108,8
9	Instandhaltung und Reparatur von Wirtschaftsgebäuden und sonstigen Bauten	Maintenance and repair of agricultural buildings and other buildings	Entretien et réparation des bâtiments d'exploitation et autres ouvrages	100,4	100,1	100,2	100,6	100,8	100,7	100,7	100,8	100,3	100,1	99,8	99,8	99,7
10	Veterinärleistungen	Veterinary services	Services vétérinaires	86,9	86,6	86,7	87,0	87,2	87,2	87,2	87,2	87,0	86,9	86,5	86,5	86,4
11	Allgemeine Wirtschaftsausgaben	General expenses	Frais généraux	108,4	108,1	108,2	108,7	108,9	108,9	108,9	109,6	109,5	109,0	108,5	108,6	108,5
02	WAREN UND DIENSTLEISTUNGEN LANDWIRTSCHAFTLICHER INVESTITIONEN	GOODS AND SERVICES CONTRIBUTING TO AGRICULTURAL INVESTMENT	>BIENS ET SERVICES CONCOURANT AUX INVESTISSEMENTS DE L'AGRICULTURE	93,4	93,1	93,2	93,6	94,1	94,1	94,1	94,4	94,2	94,2	93,9	93,9	93,9
12	Maschinen und andere Ausrüstungsgüter	Machinery and other equipment	Machines et autres biens d'équipement	93,4	93,0	93,1	93,6	94,1	94,2	94,2	94,5	94,3	94,3	94,0	94,1	94,1
13	Bauten	Buildings	Ouvrages	93,7	93,4	93,4	93,8	94,0	93,7	93,7	93,7	93,4	93,2	92,9	92,8	92,7

DEFLATIONIERTE PREISINDIZES / DEFLATED PRICE INDICES / INDICES DES PRIX DEFLATES

1990 = 100 (ohne MwSt / excluding VAT / TVA exclue)



			ELLADA													
			1998								1999					
			jun	jul	aug	sep	oct	nov	dec	jan	feb	mar	apr	mal	jun	
00	INSGESAMT (01 + 02)	TOTAL (01 + 02)	88,6	90,5	90,2	88,2	87,5	86,6	85,7	87,4	87,4	87,0	88,4	88,0	87,9	
01	WAREN UND DIENSTLEISTUNGEN DES LAUFENDEN LANDWIRTSCHAFTLICHEN VERBRAUCHS	GOODS AND SERVICES CURRENTLY CONSUMED IN AGRICULTURE	88,0	89,8	89,5	87,4	86,5	85,3	84,3	86,2	86,0	86,2	88,1	87,5	87,3	
1	Saat- und Pflanzgut	Seeds	79,8	81,6	81,5	80,8	80,9	80,7	80,1	81,0	81,5	80,7	79,6	80,9	81,0	
2	Nutz- und Zuchtvieh	Animals for rearing and production	66,3	67,7	66,1	64,8	64,8	64,7	64,2	65,0	66,0	64,5	63,8	63,8	63,9	
3	Energie und Schmierstoffe	Energy, lubricants	101,3	102,9	102,4	101,1	97,8	94,0	91,5	95,4	93,0	97,7	106,9	105,2	105,0	
4	Dünge- und Bodenverbesserungsmittel	Fertilizers, soil improvers	105,1	107,4	105,9	103,0	103,0	103,3	102,6	103,8	104,5	102,1	100,9	100,7	100,7	
41	Einnährstoffdünger	Straight fertilizers	105,9	108,3	108,2	106,2	106,2	106,3	104,1	105,4	105,9	103,4	101,8	101,3	101,1	
42	Mehrnährstoffdünger	Compound fertilizers	104,6	106,9	104,6	101,2	101,3	101,6	101,7	102,9	103,8	101,5	100,5	100,4	100,5	
43	Sonstige Dünge- und Bodenverbesserungsmittel	Other fertilizers, soil improvers	100,0	100,0	100,0	100,0	100,0	100,0	100,0	100,0	100,0	100,0	100,0	100,0	100,0	
5	Pflanzenschutzmittel	Plant protection products	74,3	76,1	76,5	75,1	75,1	75,5	75,7	76,5	77,0	75,4	75,3	75,5	75,6	
6	Futtermittel	Animal feedingstuffs	77,6	79,2	78,6	76,5	76,2	76,2	75,6	77,1	77,7	76,6	76,2	75,4	74,9	
61	Einzelfuttermittel	Straight feedingstuffs	80,1	81,2	79,8	76,8	76,6	76,4	75,7	78,1	78,6	78,6	78,4	76,5	75,3	
62	Mischfuttermittel	Compound feedingstuffs	75,6	77,7	77,7	76,2	76,0	75,9	75,5	76,4	76,9	75,0	74,4	74,6	74,5	
7	Material und Kleinwerkzeug	Material and small tools	83,8	86,5	87,4	86,1	86,2	86,3	86,5	87,5	88,1	86,1	84,9	85,2	85,3	
8	Instandhaltung und Reparatur von Maschinen	Maintenance and repair of plant	98,0	100,3	101,3	95,4	95,4	94,8	94,4	95,7	96,2	94,3	93,3	93,4	93,5	
9	Instandhaltung und Reparatur von Wirtschaftsgebäuden und sonstigen Bauten	Maintenance and repair of agricultural buildings and other buildings	85,6	88,0	88,3	86,5	87,2	87,3	87,0	88,3	88,7	86,8	85,8	86,0	86,1	
10	Veterinärleistungen	Veterinary services	:	:	:	:	:	:	:	:	:	:	:	:	:	
11	Allgemeine Wirtschaftsausgaben	General expenses	76,3	78,0	77,9	76,4	76,4	72,6	72,3	73,1	73,5	71,9	71,1	71,2	71,2	
02	WAREN UND DIENSTLEISTUNGEN LANDWIRTSCHAFTLICHER INVESTITIONEN	GOODS AND SERVICES CONTRIBUTING TO AGRICULTURAL INVESTMENT	90,5	92,7	92,4	90,8	91,0	91,1	90,2	91,2	91,8	90,0	89,4	89,6	89,7	
12	Maschinen und andere Ausrüstungsgüter	Machinery and other equipment	90,2	91,9	91,5	89,8	89,7	89,7	88,4	88,7	89,3	87,6	86,6	86,8	86,9	
13	Bauten	Buildings	90,8	93,4	93,3	91,7	92,2	92,4	91,9	93,7	94,3	92,3	92,1	92,2	92,5	

DEFLATIONIERTE PREISINDIZES / DEFLATED PRICE INDICES / INDICES DES PRIX DEFLATES

1990 = 100 (ohne MwSt / excluding VAT / TVA exclue)



			ESPAÑA													
			1998	1998	1998	1998	1998	1998	1998	1998	1999	1999	1999	1999	1999	1999
			Jun	Jul	Aug	Sep	Oct	Nov	Dec	Jan	Feb	Mar	Apr	May	Jun	
00	INSGESAMT (01 + 02)	TOTAL (01 + 02)	TOTAL (01 + 02)	88,9	88,1	89,1	88,2	85,7	85,4	85,4	85,2	86,3	85,8	85,0	84,2	84,5
01	WAREN UND DIENSTLEISTUNGEN DES LAUFENDEN LANDWIRTSCHAFTLICHEN VERBRAUCHS	GOODS AND SERVICES CURRENTLY CONSUMED IN AGRICULTURE	BIENS ET SERVICES DE CONSOMMATION COURANTE DE L'AGRICULTURE	87,4	86,5	87,7	86,7	83,6	83,0	83,1	83,0	84,3	83,8	83,4	82,4	82,7
1	Saat- und Pflanzgut	Seeds	Semences et plants	106,6	113,6	155,2	147,7	101,6	89,8	95,3	104,5	112,9	99,2	92,6	89,4	106,3
2	Nutz- und Zuchtvieh	Animals for rearing and production	Animaux d'élevage et de rente	99,2	86,5	76,1	78,5	72,1	59,1	49,5	51,1	53,3	58,5	59,5	66,6	73,9
3	Energie und Schmierstoffe	Energy, lubricants	Energie et lubrifiants	85,1	83,8	83,3	83,3	83,0	82,8	82,1	80,6	79,6	81,2	82,1	82,7	83,0
4	Dünge- und Bodenverbesserungsmittel	Fertilizers, soil improvers	Engrais et amendements	77,6	77,7	78,6	76,0	75,6	75,1	74,8	72,5	73,0	72,2	71,2	71,9	69,8
41	Einnährstoffdünger	Straight fertilizers	Engrais simples	80,0	80,9	82,7	78,4	78,1	77,1	75,4	72,9	71,9	71,4	70,0	70,4	68,2
42	Mehrnährstoffdünger	Compound fertilizers	> Engrais composés	74,9	74,1	74,0	73,4	72,9	73,0	74,1	72,1	74,2	73,0	72,6	73,4	71,7
43	Sonstige Dünge- und Bodenverbesserungsmittel	Other fertilizers, soil improvers	Autres engrais et amendements	100,0	100,0	100,0	100,0	100,0	100,0	100,0	100,0	100,0	100,0	100,0	100,0	100,0
5	Pflanzenschutzmittel	Plant protection products	Produits de protection des cultures	80,3	80,2	80,5	75,9	78,3	82,6	82,4	81,0	93,8	93,8	93,5	82,3	81,4
6	Futtermittel	Animal feedingstuffs	Aliments des animaux	74,6	73,9	72,6	71,7	70,1	69,9	70,3	69,4	69,5	70,1	70,0	69,5	69,2
61	Einzelfuttermittel	Straight feedingstuffs	Aliments simples	73,5	71,3	68,5	68,2	70,1	72,3	76,3	75,2	75,7	76,4	77,1	76,4	76,3
62	Mischfuttermittel	Compound feedingstuffs	Aliments composés	74,8	74,4	73,3	72,3	70,1	69,5	69,2	68,4	68,4	69,0	68,8	68,3	68,0
7	Material und Kleinwerkzeug	Material and small tools	Matériel et petit outillage	105,1	103,0	102,3	117,8	106,1	104,6	103,7	103,4	103,3	100,2	99,7	97,9	97,7
8	Instandhaltung und Reparatur von Maschinen	Maintenance and repair of plant	Entretien et réparation du matériel	106,9	101,1	103,1	102,7	100,0	98,7	98,5	103,1	103,8	100,0	98,7	98,7	99,2
9	Instandhaltung und Reparatur von Wirtschaftsgebäuden und sonstigen Bauten	Maintenance and repair of agricultural buildings and other buildings	Entretien et réparation des bâtiments d'exploitation et autres ouvrages	103,2	102,7	102,4	102,4	102,5	102,7	102,5	102,2	102,1	101,5	101,2	101,3	101,3
10	Veterinärleistungen	Veterinary services	Services vétérinaires	135,5	134,9	135,7	135,8	136,9	137,0	136,7	132,6	132,9	132,8	132,3	132,5	133,4
11	Allgemeine Wirtschaftsausgaben	General expenses	Frais généraux	110,1	110,7	110,4	110,1	108,3	108,1	107,5	107,9	107,9	109,2	110,4	110,5	108,2
02	WAREN UND DIENSTLEISTUNGEN LANDWIRTSCHAFTLICHER INVESTITIONEN	GOODS AND SERVICES CONTRIBUTING TO AGRICULTURAL INVESTMENT	>BIENS ET SERVICES CONCOURANT AUX INVESTISSEMENTS DE L'AGRICULTURE	96,7	96,3	96,3	96,3	96,5	97,7	97,4	96,8	96,7	96,1	93,6	93,6	93,7
12	Maschinen und andere Ausrüstungsgüter	Machinery and other equipment	Machines et autres biens d'équipement	91,3	90,9	91,4	91,4	91,4	94,6	94,3	93,0	92,9	92,5	86,5	86,6	86,6
13	Bauten	Buildings	Ouvrages	100,3	99,9	99,6	99,7	99,9	99,8	99,5	99,3	99,3	98,6	98,3	98,4	98,4

DEFLATIONIERTE PREISINDIZES / DEFLATED PRICE INDICES / INDICES DES PRIX DEFLATES

1990 = 100 (ohne MwSt / excluding VAT / TVA exclue)



FRANCE

			1998								1999					
			jun	jul	aug	sep	oct	nov	dec	jan	feb	mar	apr	mai	jun	
00	INSGESAMT (01 + 02)	TOTAL (01 + 02)	93,1	93,1	92,5	92,3	92,1	92,0	91,8	91,9	91,6	91,6	91,6	91,6	91,8	
01	WAREN UND DIENSTLEISTUNGEN DES LAUFENDEN LANDWIRTSCHAFTLICHEN VERBRAUCHS	GOODS AND SERVICES CURRENTLY CONSUMED IN AGRICULTURE	91,4	91,2	90,6	90,2	90,0	89,8	89,6	89,6	89,3	89,3	89,4	89,4	89,4	
1	Saat- und Pflanzgut	Seeds	91,9	92,1	92,1	92,0	91,9	92,2	92,0	92,9	93,1	93,1	93,0	93,1	93,1	
2	Nutz- und Zuchtvieh	Animals for rearing and production	68,2	63,2	59,2	54,3	52,9	52,6	55,3	57,6	57,7	60,6	60,6	60,6	66,0	
3	Energie und Schmierstoffe	Energy, lubricants	83,9	83,3	82,1	82,8	82,8	82,0	80,6	81,2	80,7	83,0	88,4	86,1	88,2	
4	Dünge- und Bodenverbesserungsmittel	Fertilizers, soil improvers	89,5	89,4	89,3	89,3	89,2	89,1	89,0	88,8	88,5	88,5	88,4	88,4	88,0	
41	Einnährstoffdünger	Straight fertilizers	85,7	84,9	84,8	84,6	84,3	84,2	84,0	83,0	82,5	82,6	82,3	82,1	81,2	
42	Mehrnährstoffdünger	Compound fertilizers	92,4	92,9	92,9	93,0	93,2	93,0	92,9	93,5	93,3	93,2	93,3	93,5	93,5	
43	Sonstige Dünge- und Bodenverbesserungsmittel	Other fertilizers, soil improvers	94,2	94,5	95,1	95,0	95,1	95,3	95,2	95,3	95,4	95,5	95,4	95,4	95,5	
5	Pflanzenschutzmittel	Plant protection products	90,2	90,5	90,3	90,3	90,4	90,5	90,3	88,8	88,5	89,0	89,6	89,9	90,0	
6	Futtermittel	Animal feedingstuffs	83,6	82,6	81,2	80,2	79,3	78,7	78,5	78,4	77,8	77,5	76,9	76,5	76,5	
61	Einzel Futtermittel	Straight feedingstuffs	97,1	94,9	92,7	90,5	88,8	88,2	88,1	87,3	86,6	87,2	85,0	33,4	83,5	
62	Mischfuttermittel	Compound feedingstuffs	81,6	80,8	79,5	78,7	77,9	77,2	77,1	77,0	76,5	76,0	75,6	75,5	75,4	
7	Material und Kleinwerkzeug	Material and small tools	78,2	78,9	78,8	78,5	78,6	78,8	78,5	78,3	77,9	76,6	75,9	75,9	75,9	
8	Instandhaltung und Reparatur von Maschinen	Maintenance and repair of plant	120,4	121,1	121,2	121,2	121,5	121,9	121,7	122,7	122,5	122,3	122,0	122,2	122,2	
9	Instandhaltung und Reparatur von Wirtschaftsgebäuden und sonstigen Bauten	Maintenance and repair of agricultural buildings and other buildings	102,6	102,3	102,9	102,8	103,0	103,1	103,0	104,2	103,8	103,4	103,2	103,2	103,2	
10	Veterinärleistungen	Veterinary services	102,8	103,4	103,4	102,7	102,9	103,2	103,2	103,3	103,2	102,8	102,6	102,7	102,6	
11	Allgemeine Wirtschaftsausgaben	General expenses	110,6	111,1	111,0	111,0	111,2	111,4	111,2	111,8	111,7	111,5	111,5	111,5	111,6	
02	WAREN UND DIENSTLEISTUNGEN LANDWIRTSCHAFTLICHER INVESTITIONEN	GOODS AND SERVICES CONTRIBUTING TO AGRICULTURAL INVESTMENT	100,7	101,2	101,1	100,9	101,2	101,3	101,3	101,8	101,6	101,3	101,1	101,2	101,2	
12	Maschinen und andere Ausrüstungsgüter	Machinery and other equipment	101,6	102,2	102,1	102,0	102,4	102,5	102,6	102,8	102,6	102,2	102,0	102,2	102,2	
13	Bauten	Buildings	98,6	98,9	98,7	98,5	98,6	98,6	98,4	99,7	99,5	99,2	99,1	99,1	99,1	

DEFLATIONIERTE PREISINDIZES / DEFLATED PRICE INDICES / INDICES DES PRIX DEFLATES

1990 = 100 (ohne MwSt / excluding VAT / TVA exclue)



			IRELAND												
			1998								1999				
			jun	jul	aug	sep	oct	nov	dec	jan	feb	mar	apr	mai	jun
00	INSGESAMT (01 + 02)	TOTAL (01 + 02)	90,4	90,6	90,3	89,8	89,7	89,6	89,4	90,4	90,1	90,0	89,8	89,4	89,1
01	WAREN UND DIENSTLEISTUNGEN DES LAUFENDEN LANDWIRTSCHAFTLICHEN VERBRAUCHS	GOODS AND SERVICES CURRENTLY CONSUMED IN AGRICULTURE	86,0	86,2	85,8	85,1	84,9	84,8	84,4	85,4	85,2	85,2	85,2	84,8	84,5
1	Saat- und Pflanzgut	Seeds	109,6	109,9	109,7	109,4	108,5	108,5	108,2	115,0	114,2	113,9	113,2	112,5	112,2
2	Nutz- und Zuchtvieh	Animals for rearing and production	67,3	67,1	64,0	59,0	53,4	50,8	53,2	56,6	54,1	59,4	60,1	62,8	61,9
3	Energie und Schmierstoffe	Energy, lubricants	85,7	85,4	85,5	84,1	84,8	84,1	83,0	82,4	82,6	83,6	86,0	86,4	85,8
4	Dünge- und Bodenverbesserungsmittel	Fertilizers, soil improvers	78,1	78,4	78,2	78,0	78,3	78,5	78,3	80,0	79,8	79,3	78,6	77,9	77,5
41	Einnährstoffdünger	Straight fertilizers	77,8	78,2	77,5	77,2	77,5	77,6	77,6	79,6	79,5	78,8	77,9	76,9	76,4
42	Mehrnährstoffdünger	Compound fertilizers	77,8	78,0	78,0	77,9	78,3	78,4	78,2	79,8	79,6	79,2	78,5	77,8	77,8
43	Sonstige Dünge- und Bodenverbesserungsmittel	Other fertilizers, soil improvers	86,9	87,1	87,0	86,7	86,8	86,8	86,5	87,2	86,6	66,4	85,9	86,0	85,7
5	Pflanzenschutzmittel	Plant protection products	98,1	98,4	98,1	97,8	97,9	97,7	97,4	98,2	97,6	97,3	96,5	95,9	95,3
6	Futtermittel	Animal feedingstuffs	78,6	78,8	78,1	77,1	76,4	76,3	76,1	76,8	76,5	76,5	76,2	75,7	75,5
61	Einzelfuttermittel	Straight feedingstuffs	78,7	79,0	79,2	78,4	76,8	77,0	77,4	77,8	77,6	78,8	78,7	79,0	78,9
62	Mischfuttermittel	Compound feedingstuffs	78,6	78,8	78,0	76,9	76,3	76,2	76,0	76,7	76,4	76,2	75,9	75,3	75,1
7	Material und Kleinwerkzeug	Material and small tools	98,2	98,3	98,2	97,9	98,0	98,1	98,0	98,9	98,0	97,7	97,1	96,3	96,4
8	Instandhaltung und Reparatur von Maschinen	Maintenance and repair of plant	103,2	103,7	103,6	103,8	103,9	103,9	103,4	104,2	105,1	104,8	106,5	106,6	105,9
9	Instandhaltung und Reparatur von Wirtschaftsgebäuden und sonstigen Bauten	Maintenance and repair of agricultural buildings and other buildings	111,2	112,1	112,7	112,4	112,5	112,4	112,2	113,5	114,0	113,9	113,5	115,7	115,1
10	Veterinärleistungen	Veterinary services	107,6	108,0	107,7	107,3	107,3	107,0	106,7	107,6	107,0	107,1	107,2	106,4	106,1
11	Allgemeine Wirtschaftsausgaben	General expenses	84,9	83,9	83,9	83,8	84,1	82,5	82,2	82,7	82,1	82,4	82,3	81,9	81,2
02	WAREN UND DIENSTLEISTUNGEN LANDWIRTSCHAFTLICHER INVESTITIONEN	GOODS AND SERVICES CONTRIBUTING TO AGRICULTURAL INVESTMENT	106,1	106,5	106,3	106,4	106,6	106,6	106,8	108,0	107,4	106,8	106,2	105,5	105,3
12	Maschinen und andere Ausrüstungsgüter	Machinery and other equipment	99,0	99,3	99,2	98,9	99,1	99,1	98,8	100,0	99,4	98,6	98,0	97,4	97,2
13	Bauten	Buildings	113,9	114,4	114,2	114,8	114,9	114,9	115,8	117,0	116,2	115,9	115,3	114,8	114,2

DEFLATIONIERTE PREISINDIZES / DEFLATED PRICE INDICES / INDICES DES PRIX DEFLATES

1990 = 100 (ohne MwSt / excluding VAT / TVA exclue)



			ITALIA													
			1998					1999								
			jun	jul	aug	sep	oct	nov	dec	jan	feb	mar	apr	mai	jun	
00	INSGESAMT (01 + 02)	TOTAL (01 + 02)	TOTAL (01 + 02)	94,5	94,2	94,0	93,9	93,8	93,7	93,6	93,3	93,0	92,9	92,7	92,5	92,5
01	WAREN UND DIENSTLEISTUNGEN DES LAUFENDEN LANDWIRTSCHAFTLICHEN VERBRAUCHS	GOODS AND SERVICES CURRENTLY CONSUMED IN AGRICULTURE	BIENS ET SERVICES DE CONSOMMATION COURANTE DE L'AGRICULTURE	89,5	88,7	88,3	87,9	87,8	87,6	87,6	87,1	86,7	86,6	86,3	86,2	86,1
1	Saat- und Pflanzgut	Seeds	Semences et plants	91,2	91,3	89,3	89,2	92,9	89,8	89,7	87,6	87,7	87,9	85,7	85,5	88,0
2	Nutz- und Zuchtvieh	Animals for rearing and production	Animaux d'élevage et de rente	82,7	81,5	81,7	82,0	81,1	80,6	80,7	81,4	80,8	78,9	77,9	77,0	78,1
3	Energie und Schmierstoffe	Energy, lubricants	Energie et lubrifiants	113,4	112,3	111,9	112,3	112,4	111,9	111,3	109,6	109,3	109,8	110,4	110,5	110,5
4	Dünge- und Bodenverbesserungsmittel	Fertilizers, soil improvers	Engrais et amendements	98,0	98,0	97,5	97,1	95,9	94,9	94,4	93,1	92,2	91,7	91,4	91,5	91,4
41	Einnährstoffdünger	Straight fertilizers	Engrais simples	97,5	97,7	97,3	96,5	95,2	94,0	93,3	91,3	90,2	90,0	89,8	89,6	89,3
42	Mehrnährstoffdünger	Compound fertilizers	> Engrais composés	98,5	98,5	97,8	97,6	96,5	95,5	95,3	94,5	93,7	93,0	92,5	92,9	92,9
43	Sonstige Dünge- und Bodenverbesserungsmittel	Other fertilizers, soil improvers	Autres engrais et amendements	96,3	94,3	94,3	94,3	94,1	96,0	95,9	95,8	95,5	95,7	95,5	94,7	94,7
5	Pflanzenschutzmittel	Plant protection products	Produits de protection des cultures	95,2	95,1	94,9	95,0	94,7	94,4	93,9	93,8	93,4	93,2	92,5	92,6	92,2
6	Futtermittel	Animal feedingstuffs	Aliments des animaux	85,2	84,1	83,7	83,0	82,8	83,2	83,7	83,6	83,2	83,1	83,0	82,9	82,5
61	Einzelfuttermittel	Straight feedingstuffs	Aliments simples	86,1	84,4	84,0	83,2	83,8	85,3	86,3	86,1	85,4	85,8	86,0	85,8	84,8
62	Mischfuttermittel	Compound feedingstuffs	Aliments composés	84,8	84,0	83,5	83,0	82,3	82,2	82,4	82,4	82,2	81,9	81,6	81,5	81,4
7	Material und Kleinwerkzeug	Material and small tools	Matériel et petit outillage	97,1	96,8	96,6	96,5	96,3	96,0	95,7	95,3	95,0	94,8	94,7	94,5	94,5
8	Instandhaltung und Reparatur von Maschinen	Maintenance and repair of plant	Entretien et réparation du matériel	103,2	103,2	103,6	103,6	103,4	103,7	103,6	104,7	105,7	105,5	105,3	105,9	105,9
9	Instandhaltung und Reparatur von Wirtschaftsgebäuden und sonstigen Bauten	Maintenance and repair of agricultural buildings and other buildings	Entretien et réparation des bâtiments d'exploitation et autres ouvrages	107,0	107,0	107,7	107,9	107,8	108,0	108,0	108,0	108,0	107,9	107,9	108,3	108,3
10	Veterinärleistungen	Veterinary services	Services vétérinaires	94,3	94,3	94,2	94,2	94,0	93,9	93,9	93,8	93,6	93,4	93,2	93,0	93,0
11	Allgemeine Wirtschaftsausgaben	General expenses	Frais généraux	61,2	61,0	60,6	60,5	59,7	59,1	58,1	57,6	56,8	56,4	55,7	55,2	55,2
02	WAREN UND DIENSTLEISTUNGEN LANDWIRTSCHAFTLICHER INVESTITIONEN	GOODS AND SERVICES CONTRIBUTING TO AGRICULTURAL INVESTMENT	>BIENS ET SERVICES CONCOURANT AUX INVESTISSEMENTS DE L'AGRICULTURE	99,7	99,8	99,9	100,0	99,9	99,9	99,8	99,7	99,5	99,4	99,2	98,9	99,1
12	Maschinen und andere Ausrüstungsgüter	Machinery and other equipment	Machines et autres biens d'équipement	107,7	107,7	107,6	107,6	107,5	107,5	107,4	107,4	107,2	107,0	106,7	106,2	106,2
13	Bauten	Buildings	Ouvrages	93,0	93,1	93,5	93,6	93,5	93,5	93,3	93,2	93,2	92,9	92,9	92,9	93,2

DEFLATIONIERTE PREISINDIZES / DEFLATED PRICE INDICES / INDICES DES PRIX DEFLATES

1990 = 100 (ohne MwSt / excluding VAT / TVA exclue)



			LUXEMBOURG													
			1998			1999										
			jun	jul	aug	sep	oct	nov	dec	jan	feb	mar	apr	mai	jun	
00	INSGESAMT (01 + 02)	TOTAL (01 + 02)	TOTAL (01 + 02)	91,9	91,7	91,4	91,5	91,6	91,2	91,3	92,4	90,4	90,5	90,7	90,7	90,8
01	WAREN UND DIENSTLEISTUNGEN DES LAUFENDEN LANDWIRTSCHAFTLICHEN VERBRAUCHS	GOODS AND SERVICES CURRENTLY CONSUMED IN AGRICULTURE	BIENS ET SERVICES DE CONSOMMATION COURANTE DE L'AGRICULTURE	87,7	87,5	87,0	87,1	86,8	86,2	86,3	87,0	84,9	85,1	85,2	85,4	85,5
1	Saat- und Pflanzgut	Seeds	Semences et plants	84,7	84,5	84,5	84,5	84,5	84,4	84,5	97,1	95,3	95,2	94,8	94,5	94,8
2	Nutz- und Zuchtvieh	Animals for rearing and production	Animaux d'élevage et de rente	67,5	61,7	56,1	53,7	51,3	44,1	52,9	43,2	40,8	45,6	45,3	50,8	54,8
3	Energie und Schmierstoffe	Energy, lubricants	Energie et lubrifiants	77,0	78,6	79,7	82,2	81,7	79,7	76,7	76,0	73,6	73,9	77,3	78,0	77,9
4	Dünge- und Bodenverbesserungsmittel	Fertilizers, soil improvers	Engrais et amendements	80,7	80,5	80,5	80,5	80,5	80,4	80,5	81,9	77,8	77,7	77,3	77,1	76,4
41	Einnährstoffdünger	Straight fertilizers	Engrais simples	83,0	82,8	82,8	82,8	82,8	82,7	82,8	84,2	79,2	79,1	78,7	78,5	77,8
42	Mehrnährstoffdünger	Compound fertilizers	> Engrais composés	71,2	71,1	71,1	71,1	71,1	71,0	71,1	72,3	72,0	71,9	71,6	71,4	71,5
43	Sonstige Dünge- und Bodenverbesserungsmittel	Other fertilizers, soil improvers	Autres engrais et amendements	100,0	100,0	100,0	100,0	100,0	100,0	100,0	100,0	100,0	100,0	100,0	100,0	100,0
5	Pflanzenschutzmittel	Plant protection products	Produits de protection des cultures	98,6	98,4	98,4	98,4	98,4	98,3	98,4	92,3	90,6	90,5	90,1	89,8	89,9
6	Fullerittel	Animal feedingstuffs	Aliments des animaux	81,3	81,1	80,0	79,8	79,1	79,0	79,1	80,4	78,5	78,4	78,0	77,8	77,9
61	Einzelfuttermittel	Straight feedingstuffs	Aliments simples	49,3	49,2	45,6	45,6	45,6	45,5	45,6	46,3	47,8	47,7	47,5	47,4	47,4
62	Mischfuttermittel	Compound feedingstuffs	Aliments composés	85,2	85,1	84,2	84,1	83,2	83,1	83,2	84,6	82,3	82,2	81,8	81,6	81,6
7	Material und Kleinwerkzeug	Material and small tools	Matériel et petit outillage	102,9	102,8	102,9	103,0	103,0	103,0	103,1	102,5	102,8	103,2	103,0	102,7	103,0
8	Instandhaltung und Reparatur von Maschinen	Maintenance and repair of plant	Entretien et réparation du matériel	95,0	94,8	94,2	94,7	94,7	94,5	94,4	96,0	94,2	94,1	93,6	93,4	93,5
9	Instandhaltung und Reparatur von Wirtschaftsgebäuden und sonstigen Bauten	Maintenance and repair of agricultural buildings and other buildings	Entretien et réparation des bâtiments d'exploitation et autres ouvrages	105,9	105,7	105,7	105,7	107,5	107,4	107,5	109,3	107,3	107,2	108,8	108,4	108,5
10	Veterinärleistungen	Veterinary services	Services vétérinaires	120,7	120,5	120,5	120,6	120,0	119,9	120,3	122,4	120,8	120,7	120,5	120,1	120,3
11	Allgemeine Wirtschaftsausgaben	General expenses	Frais généraux	98,3	98,7	98,7	98,6	99,0	98,6	98,4	98,9	98,3	98,2	98,1	98,0	98,0
02	WAREN UND DIENSTLEISTUNGEN LANDWIRTSCHAFTLICHER INVESTITIONEN	GOODS AND SERVICES CONTRIBUTING TO AGRICULTURAL INVESTMENT	>BIENS ET SERVICES CONCOURANT AUX INVESTISSEMENTS DE L'AGRICULTURE	97,6	97,3	97,3	97,4	98,0	97,9	98,0	99,8	98,0	98,0	98,1	97,9	98,0
12	Maschinen und andere Ausrüstungsgüter	Machinery and other equipment	Machines et autres biens d'équipement	95,9	95,6	95,6	95,8	96,2	96,1	96,2	98,1	96,3	96,3	96,0	95,8	95,9
13	Bauten	Buildings	Ouvrages	99,7	99,5	99,5	99,5	100,3	100,2	100,3	102,0	100,1	100,0	100,9	100,6	100,7

DEFLATIONIERTE PREISINDIZES / DEFLATED PRICE INDICES / INDICES DES PRIX DEFLATES

1990 = 100 (ohne MwSt / excluding VAT / TVA exclue)



			NEDERLAND													
			1998									1999				
			jun	jul	aug	sep	oct	nov	dec	jan	feb	mar	apr	mai	jun	
00	INSGESAMT (01 + 02)	TOTAL (01 + 02)	TOTAL (01 + 02)	89,6	87,3	87,0	86,1	85,5	85,2	85,5	85,6	85,4	84,5	83,9	83,6	83,6
01	WAREN UND DIENSTLEISTUNGEN DES LAUFENDEN LANDWIRTSCHAFTLICHEN VERBRAUCHS	GOODS AND SERVICES CURRENTLY CONSUMED IN AGRICULTURE	BIENS ET SERVICES DE CONSOMMATION COURANTE DE L'AGRICULTURE	88,1	85,0	84,6	83,7	82,9	82,5	82,8	82,9	82,8	81,9	81,3	80,8	80,7
1	Saat- und Pflanzgut	Seeds	Semences et plants	184,7	118,0	118,0	116,9	116,6	116,6	117,0	128,8	127,9	126,6	126,2	126,2	126,8
2	Nutz- und Zuchtvieh	Animals for rearing and production	Animaux d'élevage et de rente	49,2	65,6	65,6	64,9	64,9	64,8	65,1	60,5	60,1	59,5	59,2	59,2	59,5
3	Energie und Schmierstoffe	Energy, lubricants	Energie et lubrifiants	93,6	92,7	91,9	91,5	89,7	89,2	88,8	88,6	90,6	90,6	91,2	91,1	91,3
4	Dünge- und Bodenverbesserungsmittel	Fertilizers, soil improvers	Engrais et amendements	80,1	80,2	80,4	79,3	79,4	79,2	79,4	75,6	74,6	72,3	70,7	70,3	69,9
41	Einnährstoffdünger	Straight fertilizers	Engrais simples	80,6	80,7	80,7	79,6	79,9	80,0	80,1	74,1	73,5	70,8	68,8	68,4	67,5
42	Mehrnährstoffdünger	Compound fertilizers	> Engrais composés	77,7	77,9	78,3	77,4	76,9	76,0	76,8	76,6	74,7	73,2	72,0	71,8	72,3
43	Sonstige Dünge- und Bodenverbesserungsmittel	Other fertilizers, soil improvers	Autres engrais et amendements	91,3	90,6	90,6	89,8	90,3	89,2	89,5	89,4	88,8	87,6	87,4	86,9	87,8
5	Pflanzenschutzmittel	Plant protection products	Produits de protection des cultures	95,4	95,7	95,7	94,8	94,5	94,5	94,8	96,5	95,9	94,9	94,6	94,8	95,1
6	Futtermittel	Animal feedingstuffs	Aliments des animaux	73,7	73,0	72,4	71,2	69,8	69,0	68,9	68,7	68,0	66,7	66,1	65,9	65,8
61	Einzelfuttermittel	Straight feedingstuffs	Aliments simples	70,6	70,1	69,9	70,1	69,5	71,2	73,3	73,4	73,3	72,4	71,6	71,7	71,9
62	Mischfuttermittel	Compound feedingstuffs	Aliments composés	73,8	73,1	72,4	71,2	69,8	69,0	68,9	68,6	67,9	66,6	66,0	65,8	65,7
7	Material und Kleinwerkzeug	Material and small tools	Matériel et petit outillage	88,5	89,1	89,1	88,3	87,5	87,6	88,1	88,5	87,4	86,8	86,5	87,0	87,5
8	Instandhaltung und Reparatur von Maschinen	Maintenance and repair of plant	Entretien et réparation du matériel	90,0	90,3	90,3	89,4	89,2	89,2	89,5	90,4	91,7	90,7	91,3	90,5	90,9
9	Instandhaltung und Reparatur von Wirtschaftsgebäuden und sonstigen Bauten	Maintenance and repair of agricultural buildings and other buildings	Entretien et réparation des bâtiments d'exploitation et autres ouvrages	98,0	98,4	98,5	97,7	97,6	97,7	98,1	98,5	97,9	96,7	96,5	96,9	97,5
10	Veterinärleistungen	Veterinary services	Services vétérinaires	106,1	106,4	106,4	105,4	105,1	105,1	105,5	108,4	107,6	106,5	106,2	106,2	106,7
11	Allgemeine Wirtschaftsausgaben	General expenses	Frais généraux	113,1	110,1	110,2	110,3	111,9	112,3	115,1	113,8	114,4	115,4	112,6	110,2	108,0
02	WAREN UND DIENSTLEISTUNGEN LANDWIRTSCHAFTLICHER INVESTITIONEN	GOODS AND SERVICES CONTRIBUTING TO AGRICULTURAL INVESTMENT	>BIENS ET SERVICES CONCOURANT AUX INVESTISSEMENTS DE L'AGRICULTURE	94,3	94,6	94,6	93,7	93,4	93,4	93,8	94,0	93,3	92,4	92,1	92,1	92,5
12	Maschinen und andere Ausrüstungsgüter	Machinery and other equipment	Machines et autres biens d'équipement	97,9	98,2	98,2	97,2	96,9	96,9	97,3	97,1	96,4	95,4	95,2	95,2	95,8
13	Bauten	Buildings	Ouvrages	87,0	87,2	87,2	86,4	86,2	86,2	86,5	87,6	87,0	86,1	85,8	86,3	86,3

DEFLATIONIERTE PREISINDIZES / DEFLATED PRICE INDICES / INDICES DES PRIX DEFLATES

1990 = 100 (ohne MwSt / excluding VAT / TVA exclue)



ÖSTERREICH

			1999													
			1998	jun	jul	aug	sep	oct	nov	dec	jan	feb	mar	apr	mai	jun
00	INSGESAMT (01 + 02)	TOTAL (01 + 02)	TOTAL (01 + 02)	92,6	92,3	92,3	91,3	91,2	91,2	90,8	90,9	90,5	90,6	90,8	90,5	90,7
01	WAREN UND DIENSTLEISTUNGEN DES LAUFENDEN LANDWIRTSCHAFTLICHEN VERBRAUCHS	GOODS AND SERVICES CURRENTLY CONSUMED IN AGRICULTURE	BIENS ET SERVICES DE CONSOMMATION COURANTE DE L'AGRICULTURE	86,8	86,1	86,3	84,4	84,3	84,3	83,8	83,5	83,0	83,2	83,4	83,1	83,0
1	Saat- und Pflanzgut	Seeds	Semences et plants	90,4	90,4	90,4	90,6	90,1	90,0	89,9	88,8	88,6	88,5	87,4	87,3	87,6
2	Nutz- und Zuchtvieh	Animals for rearing and production	Animaux d'élevage et de rente	100,0	100,0	100,0	100,0	100,0	100,0	100,0	100,0	100,0	100,0	100,0	100,0	100,0
3	Energie und Schmierstoffe	Energy, lubricants	Energie et lubrifiants	93,2	93,1	92,7	92,6	92,3	91,8	91,0	91,3	90,8	91,1	91,1	91,5	91,6
4	Dünge- und Bodenverbesserungsmittel	Fertilizers, soil improvers	Engrais et amendements	43,0	43,9	43,9	44,0	43,6	43,6	43,5	43,1	42,0	41,9	41,9	41,9	42,1
41	Einnährstoffdünger	Straight fertilizers	Engrais simples	43,0	43,9	43,9	44,0	43,6	43,6	43,5	43,1	42,0	41,9	41,9	41,9	42,1
42	Mehrnährstoffdünger	Compound fertilizers	> Engrais composés	43,0	43,9	43,9	44,0	43,6	43,6	43,5	43,1	42,0	41,9	41,9	41,9	42,1
43	Sonstige Dünge- und Bodenverbesserungsmittel	Other fertilizers, soil improvers	Autres engrais et amendements	43,0	43,9	43,9	44,0	43,6	43,6	43,5	43,1	42,0	41,9	41,9	41,9	42,1
5	Pflanzenschutzmittel	Plant protection products	Produits de protection des cultures	74,4	74,4	74,4	74,6	74,4	74,4	74,2	74,3	70,5	70,4	70,4	70,3	70,6
6	Futtermittel	Animal feedingstuffs	Aliments des animaux	88,8	84,9	85,9	76,5	76,4	77,6	76,1	72,7	72,3	73,2	74,6	72,5	71,2
61	Einzelfuttermittel	Straight feedingstuffs	Aliments simples	88,8	84,9	85,9	76,5	76,4	77,6	76,1	72,7	72,3	73,2	74,6	72,5	71,2
62	Mischfuttermittel	Compound feedingstuffs	Aliments composés	88,8	84,9	85,9	76,5	76,4	77,6	76,1	72,7	72,3	73,2	74,6	72,5	71,2
7	Material und Kleinwerkzeug	Material and small tools	Matériel et petit outillage	100,0	100,0	100,0	100,0	100,0	100,0	100,0	100,0	100,0	100,0	100,0	100,0	100,0
8	Instandhaltung und Reparatur von Maschinen	Maintenance and repair of plant	Entretien et réparation du matériel	102,9	102,9	102,9	103,0	102,9	102,7	102,5	104,1	104,0	103,9	103,9	103,8	104,2
9	Instandhaltung und Reparatur von Wirtschaftsgebäuden und sonstigen Bauten	Maintenance and repair of agricultural buildings and other buildings	Entretien et réparation des bâtiments d'exploitation et autres ouvrages	107,8	107,7	107,7	108,0	109,1	109,1	108,9	109,5	109,5	109,4	109,3	110,7	111,1
10	Veterinärleistungen	Veterinary services	Services vétérinaires	90,7	90,8	90,8	90,9	91,5	91,4	91,2	91,8	91,6	91,6	91,6	91,5	91,8
11	Allgemeine Wirtschaftsausgaben	General expenses	Frais généraux	101,3	101,3	101,4	101,5	101,4	101,1	101,1	103,0	102,8	102,8	102,8	102,8	103,3
02	WAREN UND DIENSTLEISTUNGEN LANDWIRTSCHAFTLICHER INVESTITIONEN	GOODS AND SERVICES CONTRIBUTING TO AGRICULTURAL INVESTMENT	>BIENS ET SERVICES CONCOURANT AUX INVESTISSEMENTS DE L'AGRICULTURE	101,2	101,4	101,3	101,5	101,5	101,4	101,2	101,7	101,5	101,4	101,6	101,6	102,0
12	Maschinen und andere Ausrüstungsgüter	Machinery and other equipment	Machines et autres biens d'équipement	100,2	100,3	100,2	100,4	100,4	100,4	100,1	101,0	100,8	100,7	100,7	100,7	101,1
13	Bauten	Buildings	Ouvrages	102,3	102,5	102,5	102,7	102,7	102,6	102,4	102,5	102,3	102,2	102,6	102,5	102,9

DEFLATIONIERTE PREISINDIZES / DEFLATED PRICE INDICES / INDICES DES PRIX DEFLATES

1990 = 100 (ohne MwSt / excluding VAT / TVA exclue)



			PORTUGAL													
			1998								1999					
			jun	jul	aug	sep	oct	nov	dec	jan	feb	mar	apr	mal	jun	
00	INSGESAMT (01 + 02)	TOTAL (01 + 02)	TOTAL (01 + 02)	70,4	68,6	68,4	71,8	70,0	68,5	68,3	71,8	73,0	72,7	71,8	72,2	72,1
01	WAREN UND DIENSTLEISTUNGEN DES LAUFENDEN LANDWIRTSCHAFTLICHEN VERBRAUCHS	GOODS AND SERVICES CURRENTLY CONSUMED IN AGRICULTURE	BIENS ET SERVICES DE CONSOMMATION COURANTE DE L'AGRICULTURE	63,5	61,6	61,4	65,2	63,2	61,8	61,4	65,5	66,8	66,7	65,6	65,8	85,7
1	Saat- und Pflanzgut	Seeds	Semences et plants	58,6	52,3	50,3	87,4	67,4	54,8	53,9	100,5	114,6	114,8	107,3	107,7	109,5
2	Nutz- und Zuchtvieh	Animals for rearing and production	Animaux d'élevage et de rente	93,2	81,9	72,3	81,3	76,6	77,2	78,3	72,8	68,9	73,2	71,6	69,8	78,5
3	Energie und Schmierstoffe	Energy, lubricants	Energie et lubrifiants	49,7	48,5	48,4	48,8	48,8	48,5	48,3	48,0	48,0	47,7	47,7	47,7	47,4
4	Dünge- und Bodenverbesserungsmittel	Fertilizers, soil improvers	Engrais et amendements	65,2	65,3	65,8	65,9	66,5	65,7	64,5	64,2	65,3	64,2	63,5	64,8	63,8
41	Einnährstoffdünger	Straight fertilizers	Engrais simples	65,4	65,7	66,0	66,3	66,9	66,0	64,7	64,3	65,6	64,4	63,6	65,0	64,0
42	Mehrnährstoffdünger	Compound fertilizers	> Engrais composés	63,4	62,3	63,9	62,5	63,2	63,4	63,1	63,3	63,2	62,9	62,5	62,5	62,1
43	Sonstige Dünge- und Bodenverbesserungsmittel	Other fertilizers, soil improvers	Autres engrais et amendements	100,0	100,0	100,0	100,0	100,0	100,0	100,0	100,0	100,0	100,0	100,0	100,0	100,0
5	Pflanzenschutzmittel	Plant protection products	Produits de protection des cultures	87,5	87,3	87,4	87,6	87,3	86,8	86,5	86,8	86,8	86,5	85,9	85,9	85,7
6	Futtermittel	Animal feedingstuffs	Aliments des animaux	60,3	58,7	58,7	58,8	59,0	58,6	58,4	58,0	58,0	57,8	57,7	57,6	57,5
61	Einzelfuttermittel	Straight feedingstuffs	Aliments simples	49,7	48,7	48,7	48,8	53,8	53,5	53,3	49,7	49,7	49,5	48,7	48,7	48,6
62	Mischfuttermittel	Compound feedingstuffs	Aliments composés	63,7	61,8	61,8	62,0	60,6	60,3	60,0	60,7	60,7	60,4	60,5	60,4	60,3
7	Material und Kleinwerkzeug	Material and small tools	Matériel et petit outillage	72,6	68,5	77,6	72,6	67,1	60,5	70,6	74,1	75,3	71,2	76,4	76,3	68,5
8	Instandhaltung und Reparatur von Maschinen	Maintenance and repair of plant	Entretien et réparation du matériel	:	:	:	:	:	:	:	:	:	:	:	:	:
9	Instandhaltung und Reparatur von Wirtschaftsgebäuden und sonstigen Bauten	Maintenance and repair of agricultural buildings and other buildings	Entretien et réparation des bâtiments d'exploitation et autres ouvrages	:	:	:	:	:	:	:	:	:	:	:	:	:
10	Veterinärleistungen	Veterinary services	Services vétérinaires	93,9	95,7	97,1	95,5	94,8	94,8	94,8	93,7	90,3	96,1	89,4	92,2	86,6
11	Allgemeine Wirtschaftsausgaben	General expenses	Frais généraux	79,3	79,1	79,2	79,3	79,1	78,7	78,4	78,7	78,7	78,4	77,9	77,8	77,6
02	WAREN UND DIENSTLEISTUNGEN LANDWIRTSCHAFTLICHER INVESTITIONEN	GOODS AND SERVICES CONTRIBUTING TO AGRICULTURAL INVESTMENT	>BIENS ET SERVICES CONCOURANT AUX INVESTISSEMENTS DE L'AGRICULTURE	112,5	111,0	110,8	111,6	111,2	110,3	110,4	110,7	111,3	109,4	109,3	111,0	110,8
12	Maschinen und andere Ausrüstungsgüter	Machinery and other equipment	Machines et autres biens d'équipement	112,6	110,9	110,7	111,6	111,2	110,3	110,5	110,7	111,3	109,3	109,3	111,2	110,9
13	Bauten	Buildings	Ouvrages	111,3	111,0	111,1	111,4	111,0	110,4	110,0	110,4	110,4	110,0	109,3	109,2	109,0

DEFLATIONIERTE PREISINDIZES / DEFLATED PRICE INDICES / INDICES DES PRIX DEFLATES

1990 = 100 (ohne MwSt / excluding VAT / TVA exclue)



SUOMI/FINLAND

			1998					1999							
			jun	jul	aug	sep	oct	nov	dec	jan	feb	mar	apr	mai	Jun
00	INSGESAMT (01 + 02)	TOTAL (01 + 02)	76,2	76,2	76,1	75,6	75,6	75,7	75,5	75,8	75,8	75,9	75,4	75,2	74,4
01	WAREN UND DIENSTLEISTUNGEN DES LAUFENDEN LANDWIRTSCHAFTLICHEN VERBRAUCHS	GOODS AND SERVICES CURRENTLY CONSUMED IN AGRICULTURE	73,3	73,2	73,1	72,6	72,5	72,2	72,0	72,3	72,0	72,2	71,9	71,7	70,5
1	Saat- und Pflanzgut	Seeds	51,7	52,0	51,9	51,6	49,8	50,0	51,5	50,7	50,5	53,4	53,0	54,5	54,5
2	Nutz- und Zuchtvieh	Animals for rearing and production	47,0	46,8	47,4	44,3	42,9	41,7	40,3	36,7	36,5	36,6	38,6	38,9	38,8
3	Energie und Schmierstoffe	Energy, lubricants	85,3	84,6	83,3	86,3	85,3	82,5	79,3	82,6	81,3	84,9	87,0	86,5	85,0
4	Dünge- und Bodenverbesserungsmittel	Fertilizers, soil improvers	75,6	74,6	75,3	76,0	76,6	77,5	78,2	78,9	80,0	80,7	80,0	79,7	73,6
41	Einnährstoffdünger	Straight fertilizers	70,9	70,4	71,1	71,7	72,6	73,7	73,8	73,9	75,4	76,1	75,4	75,2	71,0
42	Mehrnährstoffdünger	Compound fertilizers	73,8	72,6	73,3	74,0	74,7	75,7	76,5	77,2	78,5	79,3	78,6	78,4	71,5
43	Sonstige Dünge- und Bodenverbesserungsmittel	Other fertilizers, soil improvers	93,9	94,4	95,8	95,4	95,5	95,8	95,8	96,0	95,7	95,5	94,6	94,4	94,4
5	Pflanzenschutzmittel	Plant protection products	74,5	74,9	74,7	74,4	74,5	74,7	72,0	72,1	71,8	71,7	71,1	73,9	73,9
6	Futtermittel	Animal feedingstuffs	63,7	63,6	63,5	61,0	61,1	60,4	60,5	60,1	59,9	58,8	58,3	57,3	57,3
61	Einzelfuttermittel	Straight feedingstuffs	106,8	107,3	107,1	100,2	101,2	102,8	103,7	103,9	104,4	105,0	105,0	106,0	106,8
62	Mischfuttermittel	Compound feedingstuffs	61,7	61,6	61,5	59,2	59,3	58,4	58,5	58,1	57,9	56,6	56,1	55,1	55,1
7	Material und Kleinwerkzeug	Material and small tools	85,4	85,8	86,0	85,4	85,0	85,5	85,4	85,7	85,0	85,1	84,4	84,8	84,7
8	Instandhaltung und Reparatur von Maschinen	Maintenance and repair of plant	85,3	85,7	86,0	86,5	86,6	87,4	87,5	87,8	85,6	85,5	84,7	85,9	85,9
9	Instandhaltung und Reparatur von Wirtschaftsgebäuden und sonstigen Bauten	Maintenance and repair of agricultural buildings and other buildings	86,9	87,8	87,7	87,5	87,5	87,8	87,9	88,1	87,9	87,7	86,8	86,7	87,0
10	Veterinärleistungen	Veterinary services	95,0	95,4	95,2	94,9	95,0	95,2	95,3	95,5	95,1	95,0	94,1	93,9	93,9
11	Allgemeine Wirtschaftsausgaben	General expenses	77,2	77,5	77,2	76,8	76,3	76,1	75,7	75,6	75,1	75,3	75,2	75,1	75,4
02	WAREN UND DIENSTLEISTUNGEN LANDWIRTSCHAFTLICHER INVESTITIONEN	GOODS AND SERVICES CONTRIBUTING TO AGRICULTURAL INVESTMENT	82,4	82,8	82,4	82,1	82,2	83,2	83,3	83,4	83,9	83,8	83,1	82,8	82,9
12	Maschinen und andere Ausrüstungsgüter	Machinery and other equipment	82,3	82,7	82,2	81,9	82,0	83,4	83,4	83,6	84,4	84,3	83,5	83,2	83,2
13	Bauten	Buildings	82,6	83,0	83,0	82,6	82,7	83,0	82,9	82,9	82,6	82,7	82,0	81,9	82,3

DEFLATIONIERTE PREISINDIZES / DEFLATED PRICE INDICES / INDICES DES PRIX DEFLATES

1990 = 100 (ohne MwSt / excluding VAT / TVA exclue)



			SVERIGE													
			1998	1998	1998	1998	1998	1998	1998	1998	1998	1998	1998	1998	1998	
			jun	jul	aug	sep	oct	nov	dec	jan	feb	mar	apr	mal	jun	
00	INSGESAMT (01 + 02)	TOTAL (01 + 02)	TOTAL (01 + 02)	96,2	96,2	96,5	95,2	94,9	94,7	94,6	95,4	95,4	95,1	95,4	94,9	95,1
01	WAREN UND DIENSTLEISTUNGEN DES LAUFENDEN LANDWIRTSCHAFTLICHEN VERBRAUCHS	GOODS AND SERVICES CURRENTLY CONSUMED IN AGRICULTURE	BIENS ET SERVICES DE CONSOMMATION COURANTE DE L'AGRICULTURE	94,1	94,1	94,3	92,7	92,5	92,2	92,1	92,9	92,8	92,6	93,0	92,5	92,6
1	Saat- und Pflanzgut	Seeds	Semences et plants	72,3	72,5	71,3	70,9	70,7	70,8	70,9	71,6	74,6	74,2	74,0	73,8	73,9
2	Nutz- und Zuchtvieh	Animals for rearing and production	Animaux d'élevage et de rente	100,0	100,0	100,0	100,0	100,0	100,0	100,0	100,0	100,0	100,0	100,0	100,0	100,0
3	Energie und Schmierstoffe	Energy, lubricants	Energie et lubrifiants	123,7	123,3	123,5	124,6	124,6	122,9	121,2	120,7	120,1	121,9	124,0	122,5	122,6
4	Dünge- und Bodenverbesserungsmittel	Fertilizers, soil improvers	Engrais et amendements	83,8	84,0	84,5	76,7	77,2	78,0	79,1	79,5	79,4	79,0	79,1	79,0	79,1
41	Einnährstoffdünger	Straight fertilizers	Engrais simples	88,7	89,0	89,5	79,1	79,7	80,7	81,7	82,1	82,0	81,6	81,7	81,6	81,6
42	Mehrnährstoffdünger	Compound fertilizers	> Engrais composés	77,1	77,1	77,6	72,8	73,1	73,7	74,9	75,2	75,2	74,8	75,0	74,7	74,9
43	Sonstige Dünge- und Bodenverbesserungsmittel	Other fertilizers, soil improvers	Autres engrais et amendements	117,2	117,4	118,1	107,1	107,9	109,0	110,5	111,0	110,9	110,3	110,5	110,3	110,4
5	Pflanzenschutzmittel	Plant protection products	Produits de protection des cultures	80,0	80,2	80,7	80,2	80,0	80,1	80,2	80,5	80,4	70,6	70,5	70,3	70,3
6	Futtermittel	Animal feedingstuffs	Aliments des animaux	69,9	69,2	69,6	66,7	65,7	64,7	64,5	65,7	65,6	65,2	64,9	64,5	64,6
61	Einzelfuttermittel	Straight feedingstuffs	Aliments simples	82,0	82,7	83,1	78,9	69,4	67,1	67,3	69,6	69,5	69,3	69,4	70,2	72,1
62	Mischfuttermittel	Compound feedingstuffs	Aliments composés	68,6	67,8	68,2	65,5	65,3	64,4	64,2	65,2	65,2	64,7	64,4	63,9	63,8
7	Material und Kleinwerkzeug	Material and small tools	Matériel et petit outillage	100,0	100,0	100,0	100,0	100,0	100,0	100,0	100,0	100,0	100,0	100,0	100,0	100,0
8	Instandhaltung und Reparatur von Maschinen	Maintenance and repair of plant	Entretien et réparation du matériel	118,5	119,3	118,9	119,7	120,0	121,0	120,8	123,0	122,3	122,9	124,0	123,3	123,6
9	Instandhaltung und Reparatur von Wirtschaftsgebäuden und sonstigen Bauten	Maintenance and repair of agricultural buildings and other buildings	Entretien et réparation des bâtiments d'exploitation et autres ouvrages	94,2	94,4	95,0	94,4	94,1	94,2	94,2	94,6	94,7	94,2	94,4	94,2	94,3
10	Veterinärleistungen	Veterinary services	Services vétérinaires	121,9	119,9	120,6	120,0	119,6	119,9	120,0	120,8	120,6	120,0	119,9	119,6	119,9
11	Allgemeine Wirtschaftsausgaben	General expenses	Frais généraux	101,3	101,8	102,1	101,8	101,7	101,7	101,8	102,9	103,0	103,0	103,0	102,8	102,9
02	WAREN UND DIENSTLEISTUNGEN LANDWIRTSCHAFTLICHER INVESTITIONEN	GOODS AND SERVICES CONTRIBUTING TO AGRICULTURAL INVESTMENT	>BIENS ET SERVICES CONCOURANT AUX INVESTISSEMENTS DE L'AGRICULTURE	103,0	103,3	103,9	103,4	102,9	103,1	103,2	103,7	103,9	103,3	103,3	103,0	103,1
12	Maschinen und andere Ausrüstungsgüter	Machinery and other equipment	Machines et autres biens d'équipement	105,0	105,4	106,0	105,5	104,9	105,1	105,2	105,8	106,1	105,4	105,4	105,0	105,1
13	Bauten	Buildings	Ouvrages	94,0	94,1	94,7	94,1	93,9	93,9	93,9	94,3	94,4	93,9	94,0	93,8	94,0

DEFLATIONIERTE PREISINDIZES / DEFLATED PRICE INDICES / INDICES DES PRIX DEFLATES

1990 = 100 (ohne MwSt / excluding VAT / TVA exclue)



UNITED KINGDOM

			1998										1999				
			jun	jul	aug	sep	oct	nov	dec	jan	feb	mar	apr	mai	jun		
00	INSGESAMT (01 + 02)	TOTAL (01 + 02)	TOTAL (01 + 02)	92,5	92,9	92,5	91,7	92,0	91,8	92,1	93,1	92,9	92,8	92,6	92,3	91,5	
01	WAREN UND DIENSTLEISTUNGEN DES LAUFENDEN LANDWIRTSCHAFTLICHEN VERBRAUCHS	GOODS AND SERVICES CURRENTLY CONSUMED IN AGRICULTURE	BIENS ET SERVICES DE CONSOMMATION COURANTE DE L'AGRICULTURE	90,9	91,3	90,8	90,0	90,3	90,1	90,6	91,6	91,4	91,2	91,1	90,7	89,9	
1	Saat- und Pflanzgut	Seeds	Semences et plants	96,1	95,1	95,0	95,9	96,0	95,6	112,0	109,9	105,8	108,9	105,6	105,3	93,4	
2	Nutz- und Zuchtvieh	Animals for rearing and production	Animaux d'élevage et de rente	103,8	104,4	104,0	103,5	103,6	103,5	103,2	94,6	94,4	93,9	93,5	93,2	93,3	
3	Energie und Schmierstoffe	Energy, lubricants	Energie et lubrifiants	89,8	90,1	89,3	88,7	88,8	87,8	86,3	85,2	84,9	87,7	91,4	91,0	90,8	
4	Dünge- und Bodenverbesserungsmittel	Fertilizers, soil improvers	Engrais et amendements	63,7	64,7	62,9	62,2	63,5	63,1	63,5	65,0	66,5	65,1	65,6	64,1	63,1	
41	Einnährstoffdünger	Straight fertilizers	Engrais simples	60,6	61,4	59,7	59,1	60,3	59,9	60,3	61,7	63,3	62,0	62,1	60,9	59,9	
42	Mehrnährstoffdünger	Compound fertilizers	> Engrais composés	62,8	63,9	61,9	61,3	62,6	62,3	62,7	64,3	65,9	64,5	64,7	63,4	62,2	
43	Sonstige Dünge- und Bodenverbesserungsmittel	Other fertilizers, soil improvers	Autres engrais et amendements	101,3	101,3	102,9	100,2	100,5	100,7	100,7	101,3	100,8	100,3	105,5	101,1	100,3	
5	Pflanzenschutzmittel	Plant protection products	Produits de protection des cultures	92,2	92,8	92,4	91,9	89,7	89,6	89,3	89,8	89,6	89,3	88,9	88,6	88,6	
6	Futtermittel	Animal feedingstuffs	Aliments des animaux	86,1	86,4	85,9	85,0	85,6	85,4	85,3	86,3	86,0	85,5	85,1	84,8	84,9	
61	Einzelfuttermittel	Straight feedingstuffs	Aliments simples	85,1	84,7	82,6	81,7	82,4	81,9	82,1	83,9	83,8	83,2	82,8	82,6	82,6	
62	Mischfuttermittel	Compound feedingstuffs	Aliments composés	86,6	87,1	87,2	86,3	86,8	86,7	86,5	87,2	86,8	86,4	86,0	85,7	85,8	
7	Material und Kleinwerkzeug	Material and small tools	Matériel et petit outillage	95,2	96,1	95,8	95,3	95,5	95,3	95,1	95,7	95,6	94,6	94,3	94,1	94,2	
8	Instandhaltung und Reparatur von Maschinen	Maintenance and repair of plant	Entretien et réparation du matériel	119,3	119,1	120,6	120,2	120,4	120,3	120,1	121,4	121,3	121,4	121,4	121,5	122,1	
9	Instandhaltung und Reparatur von Wirtschaftsgebäuden und sonstigen Bauten	Maintenance and repair of agricultural buildings and other buildings	Entretien et réparation des bâtiments d'exploitation et autres ouvrages	95,9	96,1	95,8	95,3	95,2	95,2	94,0	94,4	94,1	94,3	92,9	92,7	92,7	
10	Veterinärleistungen	Veterinary services	Services vétérinaires	95,2	95,7	95,4	94,9	95,0	94,9	94,6	97,9	97,7	97,2	96,8	96,5	96,6	
11	Allgemeine Wirtschaftsausgaben	General expenses	Frais généraux	105,0	105,8	105,2	102,4	102,3	102,5	102,6	106,6	107,1	106,1	106,0	105,6	102,1	
02	WAREN UND DIENSTLEISTUNGEN LANDWIRTSCHAFTLICHER INVESTITIONEN	GOODS AND SERVICES CONTRIBUTING TO AGRICULTURAL INVESTMENT	>BIENS ET SERVICES CONCOURANT AUX INVESTISSEMENTS DE L'AGRICULTURE	102,3	103,0	102,5	101,7	102,4	102,3	101,9	102,6	102,4	102,1	101,7	101,7	101,8	
12	Maschinen und andere Ausrüstungsgüter	Machinery and other equipment	Machines et autres biens d'équipement	99,5	100,1	99,7	99,2	99,7	99,6	99,3	99,9	99,8	99,3	98,9	98,9	99,0	
13	Bauten	Buildings	Ouvrages	105,2	105,9	105,3	104,3	105,2	105,1	104,6	105,4	105,2	105,0	104,6	104,6	104,8	

DEFLATIONIERTE PREISINDIZES / DEFLATED PRICE INDICES / INDICES DES PRIX DEFLATES

1990 = 100 (ohne MwSt / excluding VAT / TVA exclue)



			EU-15														
			1998	1998	1998	1998	1998	1998	1998	1998	1998	1999	1999	1999	1999	1999	1999
			Jun	Jul	Aug	Sep	Oct	Nov	Dec	Jan	Feb	Mar	Apr	May	Jun	Jul	Aug
00	INSGESAMT (01 + 02)	TOTAL (01 + 02)	TOTAL (01 + 02)	90,0	89,5	89,3	88,8	88,3	88,1	88,1	88,4	88,4	88,3	88,2	87,9	87,9	
01	WAREN UND DIENSTLEISTUNGEN DES LAUFENDEN LANDWIRTSCHAFTLICHEN VERBRAUCHS	GOODS AND SERVICES CURRENTLY CONSUMED IN AGRICULTURE	BIENS ET SERVICES DE CONSOMMATION COURANTE DE L'AGRICULTURE	87,3	86,7	86,4	85,7	85,0	84,7	84,8	85,1	85,1	85,1	85,1	84,8	84,7	
1	Saat- und Pflanzgut	Seeds	Semences et plants	94,0	91,0	94,3	95,8	91,1	89,2	91,0	94,6	95,7	95,0	93,6	93,4	94,2	
2	Nutz- und Zuchtvieh	Animals for rearing and production	Animaux d'élevage et de rente	76,7	72,1	68,4	64,0	60,7	59,4	65,2	63,6	65,0	67,2	66,4	67,4	70,6	
3	Energie und Schmierstoffe	Energy, lubricants	Energie et lubrifiants	89,8	89,1	88,3	88,4	88,2	87,3	86,0	86,1	85,5	87,5	91,0	90,5	90,9	
4	Dünge- und Bodenverbesserungsmittel	Fertilizers, soil improvers	Engrais et amendements	81,3	81,4	81,3	80,5	80,5	80,2	80,1	79,6	79,6	79,0	78,6	78,3	77,5	
41	Einnährstoffdünger	Straight fertilizers	Engrais simples	79,6	79,7	79,8	78,7	78,4	78,1	77,6	76,4	76,1	75,5	74,9	74,5	73,5	
42	Mehrnährstoffdünger	Compound fertilizers	> Engrais composés	81,9	82,1	81,8	81,4	81,5	81,4	81,6	81,7	82,0	81,3	81,1	81,0	80,3	
43	Sonstige Dünge- und Bodenverbesserungsmittel	Other fertilizers, soil improvers	Autres engrais et amendements	91,5	91,8	92,3	91,8	92,2	92,2	92,0	92,0	91,6	91,5	92,3	91,1	90,7	
5	Pflanzenschutzmittel	Plant protection products	Produits de protection des cultures	88,3	88,5	88,4	87,7	87,8	88,3	88,2	87,7	89,2	89,5	89,4	88,0	87,9	
6	Futtermittel	Animal feedingstuffs	Aliments des animaux	78,5	77,8	76,8	75,7	75,0	74,7	74,8	74,8	74,5	74,3	73,9	73,6	73,5	
61	Einzelfuttermittel	Straight feedingstuffs	Aliments simples	81,6	80,3	78,7	77,5	77,8	78,4	79,3	79,3	79,0	79,1	79,1	78,6	78,2	
62	Mischfuttermittel	Compound feedingstuffs	Aliments composés	77,8	77,2	76,4	75,3	74,4	73,9	73,8	73,8	73,5	73,2	72,8	72,5	72,4	
7	Material und Kleinwerkzeug	Material and small tools	Matériel et petit outillage	89,1	89,4	89,4	90,5	89,3	89,1	89,1	89,2	88,9	87,8	87,4	87,2	87,0	
8	Instandhaltung und Reparatur von Maschinen	Maintenance and repair of plant	Entretien et réparation du matériel	109,8	108,9	109,7	109,4	109,0	108,9	108,8	110,5	110,7	109,7	109,5	109,5	109,7	
9	Instandhaltung und Reparatur von Wirtschaftsgebäuden und sonstigen Bauten	Maintenance and repair of agricultural buildings and other buildings	Entretien et réparation des bâtiments d'exploitation et autres ouvrages	99,1	99,3	99,3	99,2	99,4	99,4	99,1	99,5	99,2	98,9	98,4	98,5	98,5	
10	Veterinärleistungen	Veterinary services	Services vétérinaires	96,8	96,8	96,9	96,8	97,0	97,1	97,0	96,9	96,7	96,6	96,3	96,3	96,2	
11	Allgemeine Wirtschaftsausgaben	General expenses	Frais généraux	101,9	101,9	101,8	101,4	101,2	101,1	101,1	101,9	101,9	101,9	101,6	101,3	100,3	
02	WAREN UND DIENSTLEISTUNGEN LANDWIRTSCHAFTLICHER INVESTITIONEN	GOODS AND SERVICES CONTRIBUTING TO AGRICULTURAL INVESTMENT	>BIENS ET SERVICES CONCOURANT AUX INVESTISSEMENTS DE L'AGRICULTURE	98,1	98,2	98,2	98,2	98,3	98,4	98,3	98,5	98,4	98,0	97,6	97,5	97,6	
12	Maschinen und andere Ausrüstungsgüter	Machinery and other equipment	Machines et autres biens d'équipement	99,6	99,6	99,6	99,6	99,7	100,0	99,9	100,0	99,9	99,5	99,0	98,9	98,9	
13	Bauten	Buildings	Ouvrages	95,8	96,0	96,1	96,0	96,1	96,1	95,9	96,2	96,0	95,6	95,5	95,5	95,7	

AGRARPREISE
Ausgewählte Preisreihen der NewCRONOS-Datenbank

AGRICULTURAL PRICES
Selected series from the NewCRONOS data base

PRIX AGRICOLES
Séries sélectionnées de la banque de données NewCRONOS

Monatliche Verkaufspreise landwirtschaftlicher Erzeugnisse

Monthly selling prices of agricultural products

Prix de vente mensuels de produits agricoles

Pflanzliche Erzeugnisse

Crop products

Produits végétaux

**VERKAUFSPREISE
PFLANZLICHER ERZEUGNISSE**

**SELLING PRICES
OF CROP PRODUCTS**

Landeswährung / National currency / Monnaie nationale (ohne MwSt / excl. VAT / hors TVA)

	1998 jun	jul	aug	sep	oct	nov	dec	1999 jan	feb	mar	apr	mai	jun
1120 Weichweizen Preise je 100 kg													Soft wheat Prices per 100 kg
B	441,0	440,0	408,0	415,6	423,1	428,1	423,3	413,8	410,0	410,5	429,3	443,1	445,0
DK	86,91	90,61	78,16	76,89	78,22	78,99	79,83	81,57	80,03	81,78	82,46	87,30	88,73
D	23,87	23,39	21,21	20,84	21,12	21,55	21,84	22,05	22,21	22,37	22,65	23,17	23,05
EL	-	4 823	4 856	4 805	4 899	4 900	4 896	-	-	-	-	-	-
E	2 582	2 393	2 309	2 222	2 193	2 214	2 230	2 217	2 228	2 196	2 196	2 315	2 402
F	75,30	65,80	65,20	66,90	67,60	68,50	68,60	69,60	69,50	69,70	70,40	70,80	71,90
IRL	-	-	-	-	7,77	7,77	7,77	7,98	7,98	7,98	-	-	-
I	29 266	25 860	25 711	26 274	26 798	27 605	27 857	27 807	27 599	27 270	28 074	28 986	28 522
L	-	-	447,0	447,0	447,0	-	-	-	-	-	-	-	-
NL	27,40	27,40	23,90	24,10	24,70	25,60	25,70	25,70	25,60	25,40	26,50	26,50	26,50
A	152,50	145,40	145,00	144,30	148,20	153,10	150,10	157,30	155,50	157,60	158,20	158,80	159,60
P	2 650	2 650	2 650	2 650	2 650	2 650	2 650	2 650	2 650	2 650	2 650	2 650	2 650
FIN	86,90	87,30	84,20	83,00	82,20	81,90	81,60	82,10	81,80	82,00	82,40	82,60	82,00
S	103,30	101,00	102,00	97,00	99,70	100,80	101,80	104,10	100,60	102,00	102,80	103,50	105,00
UK	7,59	7,87	6,84	7,14	7,47	7,89	7,78	7,64	7,32	7,38	7,56	7,82	7,99
1130 Hartweizen Preise je 100 kg													Durum wheat Prices per 100 kg
B	-	-	-	-	-	-	-	-	-	-	-	-	-
DK	-	-	-	-	-	-	-	-	-	-	-	-	-
D	-	-	-	-	-	-	-	-	-	-	-	-	-
EL	-	6 563	6 579	6 450	6 452	6 454	6 451	-	-	-	-	-	-
E	2 540	2 520	2 444	2 430	2 407	2 437	2 448	2 462	2 398	2 475	2 478	2 502	2 497
F	108,30	81,10	81,90	82,80	83,60	85,80	85,80	85,10	83,80	83,80	85,20	88,70	89,50
IRL	-	-	-	-	-	-	-	-	-	-	-	-	-
I	35 325	31 019	30 583	30 757	29 995	29 950	29 920	29 300	28 801	28 397	28 720	29 169	28 891
L	-	-	-	-	-	-	-	-	-	-	-	-	-
NL	-	-	-	-	-	-	-	-	-	-	-	-	-
A	196,70	209,50	208,40	205,30	207,20	205,50	206,00	207,10	205,10	205,20	200,50	191,90	188,20
P	3 050	3 050	3 050	3 050	3 050	3 050	3 050	3 050	3 050	3 050	3 050	3 050	3 050
FIN	-	-	-	-	-	-	-	-	-	-	-	-	-
S	-	-	-	-	-	-	-	-	-	-	-	-	-
UK	-	-	-	-	-	-	-	-	-	-	-	-	-
1150 Roggen Preise je 100 kg													Rye Prices per 100 kg
B	395,0	390,0	363,3	361,0	383,3	391,7	390,0	375,0	367,5	373,0	393,8	406,3	407,0
DK	84,18	86,19	66,22	66,19	73,05	77,73	81,06	84,67	80,17	79,32	80,88	80,85	79,96
D	22,06	21,08	19,39	19,13	19,53	20,09	20,42	20,81	20,93	21,25	21,56	21,86	21,92
EL	-	-	-	-	-	-	-	-	-	-	-	-	-
E	2 300	2 377	1 928	1 880	1 861	1 900	1 947	1 924	1 943	1 969	1 970	-	2 050
F	74,40	59,30	61,00	62,40	63,00	63,90	65,40	65,50	66,90	66,30	67,10	66,70	66,90
IRL	-	-	-	-	-	-	-	-	-	-	-	-	-
I	25 900	24 400	24 100	24 100	24 100	24 167	24 392	24 433	24 433	24 433	24 767	24 767	24 767
L	-	-	370,0	370,0	370,0	-	-	-	-	-	-	-	-
NL	27,10	27,10	22,60	23,10	23,80	24,60	25,00	24,40	24,50	24,50	25,20	25,20	25,20
A	150,60	141,60	143,80	142,90	141,90	140,50	146,30	144,70	147,10	144,50	142,70	146,00	142,50
P	2 400	2 400	2 400	2 400	2 400	2 400	2 400	2 400	2 400	2 400	2 400	2 400	2 400
FIN	89,70	90,20	85,80	85,30	83,20	84,60	84,80	84,90	84,90	84,90	85,10	84,70	84,40
S	100,00	97,20	95,50	94,50	95,00	95,60	96,60	98,40	97,10	99,50	100,00	100,30	102,50
UK	-	-	-	-	-	-	-	-	-	-	-	-	-

PRIX DE VENTE DES PRODUITS VEGETAUX

EURO (ohne MwSt / excl. VAT / hors TVA)

1998 jun	jul	aug	sep	oct	nov	dec	1999 jan	feb	mar	apr	mai	jun	
													Blé tendre
													Prix par 100 kg
10,83	10,81	10,04	10,26	10,48	10,60	10,48	10,26	10,16	10,18	10,64	10,98	11,03	B
11,56	12,05	10,42	10,28	10,52	10,61	10,72	10,96	10,76	11,00	11,09	11,74	11,94	DK
12,10	11,85	10,77	10,61	10,80	11,01	11,16	11,27	11,36	11,44	11,58	11,85	11,79	D
-	14,67	14,64	14,22	14,56	14,89	14,89	-	-	-	-	-	-	EL
15,41	14,29	13,81	13,32	13,19	13,30	13,39	13,32	13,39	13,20	13,20	13,91	14,44	E
11,38	9,95	9,87	10,16	10,31	10,43	10,45	10,61	10,60	10,63	10,73	10,79	10,96	F
-	-	-	-	9,91	9,87	9,86	10,13	10,13	10,13	-	-	-	IRL
15,05	13,29	13,23	13,54	13,85	14,25	14,37	14,36	14,25	14,08	14,50	14,97	14,73	I
-	-	11,00	11,03	11,08	-	-	-	-	-	-	-	-	L
12,32	12,32	10,76	10,88	11,20	11,60	11,65	11,66	11,62	11,53	12,03	12,03	12,03	NL
10,98	10,47	10,46	10,44	10,77	11,11	10,90	11,43	11,30	11,45	11,50	11,54	11,60	A
13,11	13,13	13,14	13,16	13,21	13,20	13,20	13,22	13,22	13,22	13,22	13,22	13,22	P
14,49	14,56	14,06	13,89	13,81	13,76	13,71	13,81	13,76	13,79	13,86	13,89	13,79	FIN
11,86	11,52	11,39	10,63	10,64	10,83	10,77	11,46	11,29	11,41	11,53	11,54	11,89	S
11,38	11,79	10,14	10,40	10,60	11,26	11,09	10,87	10,63	10,99	11,37	11,88	12,29	UK
													Blé dur
													Prix par 100 kg
-	-	-	-	-	-	-	-	-	-	-	-	-	B
-	-	-	-	-	-	-	-	-	-	-	-	-	DK
-	-	-	-	-	-	-	-	-	-	-	-	-	D
-	19,97	19,84	19,09	19,17	19,61	19,62	-	-	-	-	-	-	EL
15,16	15,05	14,62	14,57	14,48	14,64	14,70	14,80	14,41	14,88	14,89	15,04	15,01	E
16,37	12,26	12,40	12,57	12,75	13,07	13,07	12,97	12,78	12,78	12,99	13,52	13,64	F
-	-	-	-	-	-	-	-	-	-	-	-	-	IRL
18,17	15,94	15,74	15,85	15,50	15,46	15,44	15,13	14,87	14,67	14,83	15,06	14,92	I
-	-	-	-	-	-	-	-	-	-	-	-	-	L
-	-	-	-	-	-	-	-	-	-	-	-	-	NL
14,17	15,09	15,04	14,86	15,05	14,92	14,96	15,05	14,91	14,91	14,57	13,95	13,68	A
15,09	15,11	15,13	15,15	15,20	15,19	15,20	15,21	15,21	15,21	15,21	15,21	15,21	P
-	-	-	-	-	-	-	-	-	-	-	-	-	FIN
-	-	-	-	-	-	-	-	-	-	-	-	-	S
-	-	-	-	-	-	-	-	-	-	-	-	-	UK
													Seigle
													Prix par 100 kg
9,70	9,58	8,94	8,91	9,50	9,70	9,66	9,30	9,11	9,25	9,76	10,07	10,09	B
11,20	11,46	8,83	8,85	9,82	10,44	10,89	11,38	10,78	10,67	10,88	10,88	10,76	DK
11,18	10,68	9,84	9,74	9,98	10,26	10,43	10,64	10,70	10,86	11,02	11,18	11,21	D
-	-	-	-	-	-	-	-	-	-	-	-	-	EL
13,73	14,19	11,53	11,27	11,19	11,41	11,69	11,56	11,68	11,83	11,84	-	12,32	E
11,24	8,96	9,24	9,48	9,60	9,73	9,96	9,99	10,20	10,11	10,23	10,17	10,20	F
-	-	-	-	-	-	-	-	-	-	-	-	-	IRL
13,32	12,54	12,40	12,42	12,45	12,47	12,59	12,62	12,62	12,62	12,79	12,79	12,79	I
-	-	9,11	9,13	9,17	-	-	-	-	-	-	-	-	L
12,18	12,18	10,17	10,43	10,79	11,14	11,33	11,07	11,12	11,12	11,44	11,44	11,44	NL
10,85	10,20	10,38	10,34	10,31	10,20	10,62	10,52	10,69	10,50	10,37	10,61	10,36	A
11,88	11,89	11,90	11,92	11,96	11,95	11,96	11,97	11,97	11,97	11,97	11,97	11,97	P
14,96	15,04	14,32	14,27	13,98	14,21	14,25	14,28	14,28	14,28	14,31	14,25	14,20	FIN
11,48	11,09	10,66	10,36	10,14	10,27	10,22	10,83	10,90	11,13	11,22	11,18	11,61	S
-	-	-	-	-	-	-	-	-	-	-	-	-	UK

**VERKAUFSPREISE
PFLANZLICHER ERZEUGNISSE**

**SELLING PRICES
OF CROP PRODUCTS**

Landeswahrung / National currency / Monnaie nationale (ohne MwSt / excl. VAT / hors TVA)

	1998 jun	jul	aug	sep	oct	nov	dec	1999 jan	feb	mar	apr	mai	jun
1160	Gerste												Barley
	Preise je 100 kg												Prices per 100 kg
B	420,0	-	-	-	-	-	-	-	-	-	-	-	-
DK	89,93	83,96	71,16	85,94	86,89	89,73	91,83	94,50	93,34	90,68	93,89	94,95	92,66
D	21,34	19,66	18,92	18,88	19,29	19,96	20,38	20,73	20,89	21,14	21,48	21,81	21,59
EL	-	4 480	4 458	4 422	4 539	4 544	4 549	-	-	-	-	-	-
E	1 887	1 845	1 888	1 912	1 897	1 919	1 970	1 967	1 976	2 025	2 020	1 968	1 962
F	68,60	61,10	61,50	62,90	64,40	65,30	66,00	66,80	67,70	68,60	68,30	67,60	69,00
IRL	-	-	-	-	7,60	7,60	7,60	7,54	7,54	7,54	-	-	-
I	26 690	24 863	24 868	25 115	26 203	27 470	27 702	27 796	27 852	27 922	28 417	28 749	26 458
L	-	-	360,0	360,0	360,0	-	-	-	-	-	-	-	-
NL	27,20	27,20	24,10	24,40	25,50	26,90	27,20	27,20	27,40	27,50	28,00	28,00	28,00
A	145,50	137,40	137,50	137,20	139,10	138,90	139,20	141,10	139,70	140,20	141,60	142,10	139,90
P	-	-	-	-	-	-	-	-	-	-	-	-	-
FIN	73,90	74,60	73,20	69,90	70,50	73,10	73,60	73,70	74,30	74,90	75,00	75,10	74,80
S	96,20	91,50	90,80	90,80	92,00	95,10	95,90	97,40	95,10	97,60	98,00	98,90	102,50
UK	7,07	6,22	6,27	6,77	7,25	7,65	7,72	7,80	7,78	7,54	7,62	7,71	7,71
1161	Braugerste												Malting barley
	Preise je 100 kg												Prices per 100 kg
B	-	-	-	-	-	-	-	-	-	-	-	-	-
DK	-	-	-	-	-	-	-	-	-	-	-	-	-
D	24,68	24,14	24,01	24,13	24,43	24,62	24,67	24,72	24,55	24,49	24,42	24,32	24,41
EL	-	4 771	4 771	4 771	4 771	4 675	4 642	-	-	-	-	-	-
E	2 043	1 926	1 919	1 921	1 894	1 935	1 967	1 998	2 017	2 010	2 031	2 098	2 008
F	82,90	74,90	78,00	83,50	84,30	85,40	86,20	83,90	85,10	83,60	83,90	82,00	83,10
IRL	-	-	-	-	8,45	8,45	8,45	8,47	8,47	8,47	-	-	-
I	-	-	-	-	-	-	-	-	-	-	-	-	-
L	-	-	480,0	480,0	480,0	-	-	-	-	-	-	-	-
NL	28,60	28,60	27,40	28,40	28,60	28,70	28,80	28,60	28,60	28,50	28,50	28,50	28,50
A	176,70	150,30	148,40	143,10	139,50	150,00	149,70	154,70	156,60	159,70	160,50	155,30	148,80
P	2 550	2 550	2 550	2 550	2 550	2 550	2 550	2 550	2 550	2 550	2 550	2 550	2 550
FIN	86,10	86,10	-	81,90	81,90	82,90	83,10	83,10	83,33	83,80	84,40	85,00	85,00
S	-	-	-	-	-	-	-	-	-	-	-	-	-
UK	8,57	8,07	7,77	8,27	8,71	8,86	8,67	8,94	8,93	8,89	8,94	8,60	8,85
1180	Hafer												Oats
	Preise je 100 kg												Prices per 100 kg
B	390,0	383,3	374,0	378,3	373,1	373,1	372,5	374,4	384,4	387,5	388,6	397,5	401,9
DK	81,81	81,08	68,82	68,87	71,87	68,62	83,84	76,94	79,81	79,57	83,25	83,74	87,87
D	19,11	18,37	17,12	16,96	17,14	17,48	17,86	18,21	18,77	19,35	19,96	20,30	20,48
EL	-	6 487	6 713	6 609	6 637	6 462	6 402	-	-	-	-	-	-
E	2 334	2 188	2 153	2 071	2 021	1 892	1 886	1 855	1 888	1 831	1 863	1 906	2 268
F	72,20	56,20	55,80	55,60	55,70	56,20	56,10	55,70	55,10	54,50	52,50	51,70	51,20
IRL	-	-	-	-	7,57	7,57	7,57	7,81	7,81	7,81	-	-	-
I	36 400	31 795	31 046	31 715	31 715	31 490	31 813	32 275	32 442	32 477	32 854	32 204	30 999
L	-	-	300,0	300,0	300,0	-	-	-	-	-	-	-	-
NL	29,50	29,50	23,70	24,10	24,40	26,10	27,40	27,20	27,20	27,30	27,70	27,70	27,70
A	148,40	128,40	127,90	119,80	120,40	125,30	120,80	123,40	125,70	124,50	128,70	125,80	116,40
P	4 200	4 200	4 200	4 200	4 200	4 200	4 200	4 200	4 200	4 200	4 200	4 200	4 200
FIN	66,70	67,90	68,80	64,50	63,80	64,60	64,50	65,10	65,30	67,60	68,90	68,80	67,80
S	89,00	87,20	85,20	87,80	87,80	90,10	92,60	94,00	92,60	94,60	95,80	96,90	98,50
UK	6,62	5,81	5,56	6,20	6,38	6,87	7,05	7,11	6,95	7,20	7,47	7,49	7,60

PRIX DE VENTE DES PRODUITS VEGETAUX

EURO (ohne MwSt / excl. VAT / hors TVA)

1998 jun	jul	aug	sep	oct	nov	dec	1999 jan	feb	mar	apr	mai	jun	
													Orge Prix par 100 kg
10,32	-	-	-	-	-	-	-	-	-	-	-	-	B
11,96	11,17	9,48	11,49	11,68	12,05	12,33	12,70	12,55	12,20	12,63	12,77	12,47	DK
10,81	9,96	9,61	9,61	9,86	10,19	10,41	10,60	10,68	10,81	10,98	11,15	11,04	D
-	13,63	13,44	13,09	13,49	13,81	13,83	-	-	-	-	-	-	EL
11,26	11,02	11,29	11,46	11,41	11,53	11,83	11,82	11,88	12,17	12,14	11,83	11,79	E
10,37	9,24	9,31	9,55	9,82	9,95	10,06	10,18	10,32	10,46	10,41	10,31	10,52	F
-	-	-	-	9,69	9,65	9,64	9,57	9,57	9,57	-	-	-	IRL
13,73	12,78	12,80	12,94	13,54	14,18	14,29	14,36	14,38	14,42	14,68	14,85	13,66	I
-	-	8,86	8,89	8,92	-	-	-	-	-	-	-	-	L
12,23	12,23	10,85	11,01	11,56	12,19	12,33	12,34	12,43	12,48	12,71	12,71	12,71	NL
10,48	9,90	9,92	9,93	10,11	10,08	10,11	10,25	10,15	10,19	10,29	10,33	10,17	A
-	-	-	-	-	-	-	-	-	-	-	-	-	P
12,32	12,44	12,22	11,69	11,84	12,28	12,37	12,40	12,50	12,60	12,61	12,63	12,58	FIN
11,04	10,44	10,14	9,96	9,82	10,22	10,15	10,72	10,68	10,92	10,99	11,02	11,61	S
10,60	9,32	9,30	9,86	10,29	10,92	11,00	11,10	11,30	11,23	11,46	11,71	11,86	UK
													Orge de brasserie Prix par 100 kg
-	-	-	-	-	-	-	-	-	-	-	-	-	B
-	-	-	-	-	-	-	-	-	-	-	-	-	DK
12,51	12,23	12,19	12,29	12,49	12,57	12,60	12,64	12,55	12,52	12,49	12,43	12,48	D
-	14,52	14,39	14,12	14,18	14,21	14,12	-	-	-	-	-	-	EL
12,20	11,50	11,48	11,52	11,39	11,82	11,81	12,01	12,12	12,08	12,21	12,61	12,07	E
12,53	11,32	11,81	12,68	12,85	13,01	13,13	12,79	12,97	12,74	12,79	12,50	12,67	F
-	-	-	-	10,77	10,73	10,72	10,75	10,75	10,75	-	-	-	IRL
-	-	-	-	-	-	-	-	-	-	-	-	-	I
-	-	11,82	11,85	11,89	-	-	-	-	-	-	-	-	L
12,86	12,86	12,33	12,82	12,96	13,00	13,06	12,98	12,98	12,93	12,93	12,93	12,93	NL
12,73	10,83	10,71	10,36	10,14	10,89	10,87	11,24	11,38	11,61	11,66	11,29	10,81	A
12,62	12,63	12,65	12,67	12,71	12,70	12,71	12,72	12,72	12,72	12,72	12,72	12,72	P
14,36	14,36	-	13,70	13,76	13,92	13,96	13,98	14,02	14,09	14,20	14,30	14,30	FIN
-	-	-	-	-	-	-	-	-	-	-	-	-	S
12,85	12,09	11,52	12,04	12,36	12,64	12,35	12,72	12,97	13,24	13,44	13,06	13,61	UK
													Avoine Prix par 100 kg
9,58	9,42	9,21	9,34	9,24	9,24	9,23	9,28	9,53	9,61	9,63	9,85	9,96	B
10,88	10,78	9,17	9,21	9,66	9,22	11,26	10,34	10,73	10,71	11,20	11,27	11,82	DK
9,68	9,31	8,69	8,64	8,76	8,93	9,12	9,31	9,60	9,89	10,21	10,38	10,47	D
-	19,74	20,24	19,56	19,72	19,63	19,47	-	-	-	-	-	-	EL
13,93	13,07	12,88	12,42	12,16	11,36	11,32	11,15	11,35	11,00	11,20	11,46	13,63	E
10,91	8,50	8,45	8,44	8,49	8,56	8,55	8,49	8,40	8,31	8,00	7,88	7,81	F
-	-	-	-	9,65	9,61	9,61	9,92	9,92	9,92	-	-	-	IRL
18,72	16,34	15,97	16,35	16,39	16,25	16,41	16,67	16,75	16,77	16,97	16,63	16,01	I
-	-	7,39	7,41	7,43	-	-	-	-	-	-	-	-	L
13,26	13,26	10,67	10,88	11,06	11,82	12,42	12,34	12,34	12,39	12,57	12,57	12,57	NL
10,69	9,25	9,23	8,67	8,75	9,10	8,77	8,97	9,13	9,05	9,35	9,14	8,46	A
20,78	20,80	20,83	20,86	20,93	20,92	20,93	20,95	20,95	20,95	20,95	20,95	20,95	P
11,12	11,32	11,49	10,79	10,72	10,85	10,84	10,95	10,98	11,37	11,59	11,57	11,40	FIN
10,22	9,95	9,51	9,63	9,37	9,68	9,80	10,35	10,40	10,58	10,75	10,80	11,16	S
9,93	8,70	8,24	9,03	9,05	9,80	10,05	10,12	10,09	10,73	11,23	11,38	11,69	UK

**VERKAUFSPREISE
PFLANZLICHER ERZEUGNISSE**

**SELLING PRICES
OF CROP PRODUCTS**

Landeswahrung / National currency / Monnaie nationale (ohne MwSt / excl. VAT / hors TVA)

	1998 jun	jul	aug	sep	oct	nov	dec	1999 jan	feb	mar	apr	mai	jun
1200	Mais												Maize
	Preise je 100 kg												Prices per 100 kg
B	-	-	-	-	-	-	-	-	-	-	-	-	-
DK	-	-	-	-	-	-	-	-	-	-	-	-	-
D	23,28	23,48	23,70	23,67	21,83	22,33	22,77	22,53	22,93	23,50	23,67	23,97	24,03
EL	-	-	-	4 897	5 084	5 102	5 090	-	-	-	-	-	-
E	2 501	2 600	2 595	2 227	2 235	2 247	2 246	2 274	2 282	2 328	2 347	2 327	2 414
F	71,80	69,40	70,10	64,30	61,90	62,80	64,10	67,00	67,90	67,80	68,60	70,40	72,20
IRL	-	-	-	-	-	-	-	-	-	-	-	-	-
I	27 535	27 381	27 603	27 352	28 478	29 422	29 823	30 708	30 477	30 065	30 597	31 647	32 328
L	-	-	-	-	-	-	-	-	-	-	-	-	-
NL	-	-	-	-	-	-	-	-	-	-	-	-	-
A	151,20	155,20	155,20	152,80	142,00	146,20	150,50	155,70	155,30	158,10	162,70	161,30	157,80
P	2 600	2 600	2 600	2 600	2 600	2 600	2 600	2 600	2 600	2 600	2 600	2 600	2 600
FIN	-	-	-	-	-	-	-	-	-	-	-	-	-
S	-	-	-	-	-	-	-	-	-	-	-	-	-
UK	-	-	-	-	-	-	-	-	-	-	-	-	-
1251	Reis												Rice
	Preise je 100 kg												Prices per 100 kg
B	-	-	-	-	-	-	-	-	-	-	-	-	-
DK	-	-	-	-	-	-	-	-	-	-	-	-	-
D	-	-	-	-	-	-	-	-	-	-	-	-	-
EL	8 487	-	-	-	8 385	8 375	8 341	8 485	8 652	8 698	8 784	8 732	9 175
E	5 185	5 150	5 150	4 931	4 643	4 777	4 767	4 768	4 901	4 767	4 750	4 750	4 801
F	-	-	-	-	-	-	-	-	-	-	-	-	-
IRL	-	-	-	-	-	-	-	-	-	-	-	-	-
I	59 800	60 629	60 629	54 729	52 696	54 311	54 479	54 604	54 729	54 754	55 179	55 979	56 479
L	-	-	-	-	-	-	-	-	-	-	-	-	-
NL	-	-	-	-	-	-	-	-	-	-	-	-	-
A	-	-	-	-	-	-	-	-	-	-	-	-	-
P	6 950	6 950	6 950	6 950	6 950	6 950	6 950	6 950	6 950	6 950	6 950	6 950	6 950
FIN	-	-	-	-	-	-	-	-	-	-	-	-	-
S	-	-	-	-	-	-	-	-	-	-	-	-	-
UK	-	-	-	-	-	-	-	-	-	-	-	-	-
1361	Speisekartoffeln												Main crop food potatoes
	Preise je 100 kg												Prices per 100 kg
B	239,9	370,2	345,1	295,3	380,0	660,0	937,5	1 102,2	989,7	1 088,0	1 036,7	858,5	697,6
DK	218,96	145,36	140,76	149,96	148,12	157,32	170,20	200,88	198,72	215,76	213,90	212,04	304,11
D	-	-	18,90	17,85	18,15	23,95	35,35	37,00	35,65	36,85	37,20	37,33	-
EL	-	12 327	11 125	10 452	10 659	11 527	16 873	7 190	10 511	12 056	12 453	-	-
E	3 176	3 130	2 676	2 685	2 169	2 742	3 905	4 057	3 900	5 345	6 299	3 190	1 860
F	67,04	-	82,23	67,88	61,00	102,03	156,82	152,40	141,57	163,73	161,37	152,99	141,64
IRL	-	-	-	-	-	-	-	-	-	-	-	-	-
I	47 631	43 068	39 321	39 420	41 028	46 272	53 629	59 765	59 309	60 307	61 704	62 808	53 866
L	-	-	580,0	580,0	580,0	-	-	-	-	-	-	-	-
NL	-	-	-	24,25	32,55	58,25	75,80	68,25	62,85	62,59	57,25	49,62	49,62
A	-	180,00	141,00	144,00	142,00	142,00	180,00	209,00	234,00	307,00	330,00	317,00	-
P	3 424	3 180	3 039	3 105	3 061	3 482	4 874	5 515	5 118	6 553	6 556	6 500	1 570
FIN	252,00	240,00	174,00	138,00	137,00	138,00	137,00	150,00	155,00	175,00	176,00	188,00	211,00
S	-	-	-	-	185,00	206,30	257,00	306,00	306,00	306,00	306,00	-	-
UK	15,78	-	14,43	13,47	12,87	14,75	17,73	18,86	19,97	19,40	18,91	17,47	15,70

PRIX DE VENTE DES PRODUITS VEGETAUX

EURO (ohne MwSt / excl. VAT / hors TVA)

1998 jun	jul	aug	sep	oct	nov	dec	1999 jan	feb	mar	apr	mai	jun	
													Maïs
													Prix par 100 kg
-	-	-	-	-	-	-	-	-	-	-	-	-	B
-	-	-	-	-	-	-	-	-	-	-	-	-	DK
11,80	11,90	12,03	12,05	11,16	11,41	11,63	11,52	11,72	12,02	12,10	12,26	12,29	D
-	-	-	14,49	15,11	15,50	15,48	-	-	-	-	-	-	EL
14,93	15,53	15,52	13,35	13,44	13,50	13,49	13,67	13,72	13,99	14,11	13,99	14,51	E
10,85	10,49	10,61	9,76	9,44	9,57	9,77	10,21	10,35	10,34	10,46	10,73	11,01	F
-	-	-	-	-	-	-	-	-	-	-	-	-	IRL
14,16	14,07	14,20	14,10	14,71	15,18	15,39	15,86	15,74	15,53	15,80	16,34	16,70	I
-	-	-	-	-	-	-	-	-	-	-	-	-	L
-	-	-	-	-	-	-	-	-	-	-	-	-	NL
10,89	11,18	11,20	11,06	10,32	10,61	10,93	11,32	11,29	11,49	11,82	11,72	11,47	A
12,87	12,88	12,89	12,91	12,96	12,95	12,96	12,97	12,97	12,97	12,97	12,97	12,97	P
-	-	-	-	-	-	-	-	-	-	-	-	-	FIN
-	-	-	-	-	-	-	-	-	-	-	-	-	S
-	-	-	-	-	-	-	-	-	-	-	-	-	UK
													Riz
													Prix par 100 kg
-	-	-	-	-	-	-	-	-	-	-	-	-	B
-	-	-	-	-	-	-	-	-	-	-	-	-	DK
-	-	-	-	-	-	-	-	-	-	-	-	-	D
25,35	-	-	-	24,92	25,45	25,37	26,22	26,87	26,97	26,98	26,85	28,30	EL
30,95	30,75	30,80	29,57	27,93	28,69	28,62	28,66	29,46	28,65	28,55	28,55	28,85	E
-	-	-	-	-	-	-	-	-	-	-	-	-	F
-	-	-	-	-	-	-	-	-	-	-	-	-	IRL
30,76	31,16	31,19	28,21	27,23	28,03	28,11	28,20	28,27	28,28	28,50	28,91	29,17	I
-	-	-	-	-	-	-	-	-	-	-	-	-	L
-	-	-	-	-	-	-	-	-	-	-	-	-	NL
-	-	-	-	-	-	-	-	-	-	-	-	-	A
34,39	34,43	34,47	34,52	34,64	34,61	34,63	34,67	34,67	34,67	34,67	34,67	34,67	P
-	-	-	-	-	-	-	-	-	-	-	-	-	FIN
-	-	-	-	-	-	-	-	-	-	-	-	-	S
-	-	-	-	-	-	-	-	-	-	-	-	-	UK
													Pommes de terre de consommation
													Prix par 100 kg
5,89	9,10	8,50	7,29	9,42	16,34	23,22	27,32	24,53	26,97	25,70	21,28	17,29	B
29,13	19,33	18,76	20,05	19,91	21,13	22,86	27,00	26,73	29,03	28,78	28,53	40,92	DK
-	-	9,59	9,09	9,28	12,23	18,06	18,92	18,23	18,84	19,02	19,09	-	D
-	37,50	33,55	30,93	31,67	35,02	51,31	22,22	32,64	37,38	38,25	-	-	EL
18,96	18,69	16,01	16,10	13,05	16,47	23,45	24,38	23,44	32,12	37,86	19,17	11,18	E
10,13	-	12,45	10,31	9,30	15,54	23,89	23,23	21,58	24,96	24,60	23,32	21,59	F
-	-	-	-	-	-	-	-	-	-	-	-	-	IRL
24,50	22,14	20,23	20,32	21,20	23,88	27,67	30,87	30,63	31,15	31,87	32,44	27,82	I
-	-	14,28	14,32	14,37	-	-	-	-	-	-	-	-	L
-	-	-	10,95	14,75	26,39	34,36	30,97	28,52	28,40	25,98	22,52	22,52	NL
-	12,97	10,17	10,42	10,32	10,31	13,07	15,19	17,01	22,31	23,98	23,04	-	A
16,94	15,75	15,07	15,42	15,26	17,34	24,29	27,51	25,53	32,69	32,70	32,42	7,83	P
42,02	40,01	29,05	23,09	23,02	23,18	23,02	25,23	26,07	29,43	29,60	31,62	35,49	FIN
-	-	-	-	19,75	22,17	27,20	33,69	34,35	34,23	34,33	-	-	S
23,66	-	21,39	19,62	18,27	21,05	25,26	26,83	29,00	28,90	28,44	26,54	24,14	UK

Tierische Erzeugnisse

Animal products

Produits animaux

**VERKAUFSPREISE
TIERISCHER ERZEUGNISSE**

**SELLING PRICES
OF ANIMAL PRODUCTS**

Landeswährung / National currency / Monnaie nationale (ohne MwSt / excl. VAT / hors TVA)

	1998 jun	jul	aug	sep	oct	nov	dec	1999 jan	feb	mar	apr	mai	jun
4150	Kälber												Calves
	Preise je 100 kg Lebendgewicht												Prices per 100 kg live weight
B	11 675,0	11 750,0	11 638,0	11 750,0	11 950,0	11 963,0	13 120,0	13 425,0	12 763,0	12 413,0	11 600,0	11 538,0	11 650,0
DK	-	-	-	-	-	-	-	-	-	-	-	-	-
D	-	-	-	-	-	-	-	-	-	-	-	-	-
EL	64 434	65 242	64 858	65 216	65 011	64 568	64 040	64 431	64 844	64 829	65 141	65 305	66 276
E	30 853	30 453	31 287	31 389	31 540	31 525	31 566	31 722	30 923	30 217	30 285	30 245	29 870
F	2 024,68	1 814,63	1 817,03	2 090,22	2 283,64	2 301,00	2 318,28	2 308,06	2 139,94	2 125,27	2 067,38	2 050,06	2 004,88
IRL	-	-	-	-	-	-	-	-	-	-	-	-	-
I	520 132	500 961	500 341	510 914	517 550	519 579	551 091	563 773	540 773	527 296	494 903	468 227	476 491
L	14 070,0	14 070,0	14 070,0	14 070,0	14 070,0	14 070,0	14 070,0	14 070,0	14 070,0	14 070,0	14 070,0	14 070,0	14 070,0
NL	575,84	566,40	575,84	604,16	627,76	646,64	712,72	684,40	641,92	618,00	538,00	547,52	547,52
A	3 606,00	3 654,00	3 647,00	3 773,00	3 825,00	3 885,00	4 112,00	3 957,00	3 833,40	3 819,60	3 682,20	3 608,40	3 453,60
P	48 417	49 483	50 583	51 563	51 667	51 667	51 667	51 667	51 667	51 667	51 667	52 542	52 833
FIN	1 633,33	1 633,33	1 633,33	1 633,33	1 633,33	1 633,33	1 633,33	1 600,00	1 600,00	1 600,00	1 516,67	1 516,67	1 516,67
S	-	-	-	-	-	-	-	-	-	-	-	-	-
UK	-	-	-	-	-	-	-	-	-	-	-	-	-
4161	Jungrinder												Young cattle
	Preise je 100 kg Lebendgewicht												Prices per 100 kg live weight
B	6 673,0	6 678,0	6 700,0	6 633,0	6 558,0	6 400,0	6 400,0	6 380,0	6 313,0	6 332,0	6 388,0	6 555,0	5 972,0
DK	910,00	910,00	930,00	949,00	-	905,00	905,00	905,00	905,00	899,00	-	870,00	866,00
D	-	-	-	-	-	-	-	-	-	-	-	-	-
EL	-	-	-	-	-	-	-	-	-	-	-	-	-
E	27 841	27 590	28 424	29 064	28 479	28 695	28 805	29 839	29 341	28 758	28 728	28 425	27 386
F	-	-	-	-	-	-	-	-	-	-	-	-	-
IRL	102,75	98,99	97,69	94,54	92,44	88,74	87,92	86,00	91,25	97,15	96,97	96,62	91,88
I	387 867	386 628	392 600	395 711	401 739	397 361	397 722	422 806	419 000	417 211	413 444	410 667	411 467
L	7 480,0	7 672,5	7 975,0	8 305,0	8 346,3	8 112,5	7 888,7	8 341,9	8 506,9	8 387,5	7 163,8	8 442,5	8 373,8
NL	350,88	339,75	350,88	345,32	336,96	331,39	336,96	336,96	339,75	339,75	334,00	331,39	325,82
A	2 056,00	2 052,00	2 036,00	2 066,00	2 035,00	2 029,00	2 051,00	2 231,60	2 186,80	2 166,64	2 100,56	2 060,24	2 065,28
P	-	-	-	-	-	-	-	-	-	-	-	-	-
FIN	-	-	-	-	-	-	-	-	-	-	-	-	-
S	-	-	-	-	-	-	-	-	-	-	-	-	-
UK	-	-	-	-	-	-	-	-	-	-	-	-	-
4162	Färsen												Heifers
	Preise je 100 kg Lebendgewicht												Prices per 100 kg live weight
B	5 650,0	5 650,0	5 650,0	5 450,0	5 400,0	5 250,0	5 170,0	5 185,0	5 210,0	5 325,0	5 435,0	5 635,0	5 118,0
DK	960,00	960,00	964,00	964,00	-	905,00	905,00	905,00	906,00	908,00	-	908,00	908,00
D	293,50	296,30	295,80	300,60	297,70	292,90	293,50	295,80	298,60	291,70	285,80	282,00	281,60
EL	-	-	-	-	-	-	-	-	-	-	-	-	-
E	-	-	-	-	-	-	-	-	-	-	-	-	-
F	1 262,12	1 271,71	1 271,24	1 241,04	1 226,39	1 199,95	1 176,26	1 199,47	1 216,21	1 230,91	1 234,19	1 257,65	1 251,68
IRL	95,86	92,58	90,03	84,95	81,02	77,76	74,57	76,58	81,93	88,16	91,01	86,67	85,54
I	286 875	280 625	280 625	280 625	280 625	280 625	280 625	280 625	285 625	285 625	285 625	285 625	280 625
L	7 374,4	7 282,0	7 327,7	7 352,4	7 295,2	7 360,1	7 235,8	7 407,4	7 502,0	7 509,2	7 492,1	7 432,7	7 624,7
NL	-	-	-	-	-	-	-	-	-	-	-	-	-
A	1 842,00	1 831,00	1 835,00	1 843,00	1 841,00	1 816,00	1 814,00	1 783,16	1 761,76	1 754,80	1 737,15	1 737,15	1 760,15
P	-	-	-	-	-	-	-	-	-	-	-	-	-
FIN	-	-	-	-	-	-	-	-	-	-	-	-	-
S	-	-	-	-	-	-	-	-	-	-	-	-	-
UK	87,21	89,47	87,21	79,86	78,27	82,58	87,04	90,02	91,41	91,09	91,39	92,45	94,97

PRIX DE VENTE DES PRODUITS ANIMAUX

EURO (ohne MwSt / excl. VAT / hors TVA)

1998 jun	jul	aug	sep	oct	nov	dec	1999 jan	feb	mar	apr	mai	jun	
													Veaux
													Prix par 100 kg de poids vif
286,80	288,76	286,50	290,04	296,09	296,20	324,97	332,80	316,39	307,71	287,56	286,02	288,80	B
-	-	-	-	-	-	-	-	-	-	-	-	-	DK
-	-	-	-	-	-	-	-	-	-	-	-	-	D
192,47	198,50	195,57	193,01	193,18	196,18	194,75	199,13	201,39	201,02	200,11	200,81	204,46	EL
184,18	181,85	187,14	188,21	189,71	189,35	189,54	190,65	185,85	181,61	182,02	181,78	179,52	E
305,99	274,31	275,15	317,43	348,15	350,48	353,19	351,86	326,23	324,00	315,17	312,53	305,64	F
-	-	-	-	-	-	-	-	-	-	-	-	-	IRL
267,52	257,50	257,44	263,32	267,41	268,15	284,34	291,16	279,29	272,33	255,60	241,82	246,09	I
345,64	345,77	346,37	347,31	348,62	348,37	348,50	348,79	348,79	348,79	348,79	348,79	348,79	L
258,87	254,62	259,22	272,72	284,56	292,92	323,10	310,57	291,29	280,44	244,13	248,45	248,45	NL
259,69	263,20	263,14	273,05	277,90	282,03	298,61	287,57	278,58	277,58	267,60	262,23	250,98	A
239,61	245,11	250,86	256,12	257,50	257,33	257,44	257,71	257,71	257,71	257,71	262,08	263,53	P
272,33	272,32	272,67	273,24	274,40	274,33	274,48	269,10	269,10	269,10	255,09	255,09	255,09	FIN
-	-	-	-	-	-	-	-	-	-	-	-	-	S
-	-	-	-	-	-	-	-	-	-	-	-	-	UK
													Jeunes bovins
													Prix par 100 kg de poids vif
163,93	164,11	164,94	163,73	162,49	158,46	158,52	158,16	156,50	156,97	158,35	162,49	148,04	B
121,06	121,03	123,95	126,88	-	121,57	121,53	121,62	121,72	120,96	-	117,04	116,53	DK
-	-	-	-	-	-	-	-	-	-	-	-	-	D
-	-	-	-	-	-	-	-	-	-	-	-	-	EL
166,20	164,75	170,01	174,27	171,29	172,35	172,96	179,34	176,34	172,84	172,66	170,84	164,59	E
-	-	-	-	-	-	-	-	-	-	-	-	-	F
131,20	126,19	124,48	120,51	117,85	112,71	111,56	109,20	115,86	123,36	123,13	122,68	116,66	IRL
199,49	198,73	202,00	203,95	207,58	205,08	205,21	218,36	216,40	215,47	213,53	212,09	212,51	I
183,75	188,55	196,33	205,01	206,80	200,86	195,40	206,79	210,88	207,92	177,58	209,28	207,58	L
157,74	152,73	157,95	155,88	152,74	150,12	152,76	152,91	154,17	154,17	151,56	150,38	147,85	NL
148,07	147,81	146,90	149,51	147,85	147,30	148,94	162,18	158,92	157,46	152,65	149,72	150,09	A
-	-	-	-	-	-	-	-	-	-	-	-	-	P
-	-	-	-	-	-	-	-	-	-	-	-	-	FIN
-	-	-	-	-	-	-	-	-	-	-	-	-	S
-	-	-	-	-	-	-	-	-	-	-	-	-	UK
													Génisses
													Prix par 100 kg de poids vif
138,80	138,85	139,09	134,53	133,80	129,99	128,06	128,53	129,15	132,00	134,73	139,69	126,87	B
127,72	127,68	128,48	128,89	-	121,57	121,53	121,62	121,85	122,17	-	122,15	122,18	DK
148,72	150,16	150,17	153,07	152,18	149,60	149,95	151,24	152,67	149,14	146,13	144,18	143,98	D
-	-	-	-	-	-	-	-	-	-	-	-	-	EL
-	-	-	-	-	-	-	-	-	-	-	-	-	E
190,74	192,24	192,50	188,47	186,97	182,77	179,20	182,86	185,41	187,65	188,15	191,73	190,82	F
122,40	118,02	114,72	108,28	103,29	98,76	94,62	97,24	104,03	111,94	115,56	110,05	108,61	IRL
147,55	144,24	144,39	144,63	145,00	144,83	144,79	144,93	147,51	147,51	147,51	147,51	144,93	I
181,16	178,96	180,39	181,49	180,76	182,23	179,22	183,62	185,97	186,15	185,72	184,25	189,01	L
-	-	-	-	-	-	-	-	-	-	-	-	-	NL
132,66	131,89	132,40	133,38	133,76	131,83	131,73	129,59	128,03	127,53	126,24	126,24	127,92	A
-	-	-	-	-	-	-	-	-	-	-	-	-	P
-	-	-	-	-	-	-	-	-	-	-	-	-	FIN
-	-	-	-	-	-	-	-	-	-	-	-	-	S
130,76	134,01	129,29	116,30	111,09	117,85	124,02	128,07	132,77	135,70	137,42	140,45	146,05	UK

**VERKAUFSPREISE
TIERISCHER ERZEUGNISSE**

**SELLING PRICES
OF ANIMAL PRODUCTS**

Landeswährung / National currency / Monnaie nationale (ohne MwSt / excl. VAT / hors TVA)

	1998 jun	jul	aug	sep	oct	nov	dec	1999 jan	feb	mar	apr	mai	jun
4180	Ochsen							Bullocks					
	Preise je 100 kg Lebendgewicht							Prices per 100 kg live weight					
B	5 850,0	5 850,0	5 850,0	5 850,0	5 750,0	5 650,0	5 650,0	5 600,0	5 450,0	5 450,0	5 500,0	5 700,0	4 983,0
DK	1 030,00	1 030,00	1 030,00	1 029,00	-	985,00	985,00	985,00	985,00	985,00	-	985,00	985,00
D	-	-	-	-	-	-	-	-	-	-	-	-	-
EL	-	-	-	-	-	-	-	-	-	-	-	-	-
E	-	-	-	-	-	-	-	-	-	-	-	-	-
F	1 205,83	1 220,63	1 220,13	1 178,18	1 140,51	1 099,05	1 088,45	1 104,02	1 099,25	1 098,82	1 090,08	1 120,63	1 134,78
IRL	100,48	96,22	95,44	93,22	90,95	87,52	87,58	84,36	89,70	95,71	96,20	95,34	92,71
I	-	-	-	-	-	-	-	-	-	-	-	-	-
L	7 205,0	7 377,7	7 370,0	7 245,2	7 256,2	7 157,2	7 326,0	7 568,0	7 246,3	7 186,9	7 492,1	7 342,5	7 040,0
NL	-	-	-	-	-	-	-	-	-	-	-	-	-
A	1 868,00	1 899,00	1 936,00	1 945,00	1 906,00	1 968,00	1 984,00	2 075,36	2 090,08	2 025,77	1 973,99	1 891,70	1 935,84
P	-	-	-	-	-	-	-	-	-	-	-	-	-
FIN	-	-	-	-	-	-	-	-	-	-	-	-	-
S	-	-	-	-	-	-	-	-	-	-	-	-	-
UK	88,33	90,66	88,21	80,48	80,31	84,73	88,10	92,67	93,84	93,96	94,09	94,66	97,68
4171	Kühe A (1. Qualität)							Cows A (1st quality)					
	Preise je 100 kg Lebendgewicht							Prices per 100 kg live weight					
B	4 270,0	4 250,0	4 125,0	3 670,0	3 650,0	3 450,0	3 420,0	3 300,0	3 250,0	3 540,0	3 750,0	4 025,0	3 800,0
DK	-	-	-	-	-	-	-	-	-	-	-	-	-
D	248,10	244,80	251,70	227,20	229,90	216,80	220,20	210,20	214,00	213,60	217,00	221,70	226,60
EL	-	-	-	-	-	-	-	-	-	-	-	-	-
E	25 131	23 584	24 915	25 417	25 008	25 579	25 666	24 896	24 309	24 317	24 929	23 899	23 353
F	1 136,23	1 161,71	1 182,91	1 165,29	1 134,68	1 054,62	1 009,13	1 022,98	1 036,23	1 060,12	1 072,45	1 109,45	1 097,14
IRL	79,63	76,61	76,00	72,78	69,29	64,87	60,09	60,05	60,48	66,35	71,10	69,67	72,02
I	338 088	339 025	342 200	343 650	343 025	342 725	355 825	355 038	354 138	353 638	348 650	359 325	361 863
L	5 742,6	5 762,4	5 767,9	5 704,6	5 783,3	5 430,2	5 392,8	5 513,8	5 478,0	5 553,4	5 564,9	5 638,6	5 630,4
NL	293,37	296,02	298,66	285,44	264,30	256,37	253,73	251,09	259,01	264,00	267,00	272,23	280,16
A	1 418,00	1 393,00	1 391,00	1 391,00	1 358,00	1 277,00	1 265,00	1 167,18	1 171,59	1 194,62	1 208,34	1 251,95	1 291,64
P	-	-	-	-	-	-	-	-	-	-	-	-	-
FIN	-	-	-	-	-	-	-	-	-	-	-	-	-
S	-	-	-	-	-	-	-	-	-	-	-	-	-
UK	-	-	-	-	-	-	-	-	-	-	-	-	-
4172	Kühe B (2. Qualität)							Cows B (2nd quality)					
	Preise je 100 kg Lebendgewicht							Prices per 100 kg live weight					
B	3 700,0	3 667,0	3 550,0	3 120,0	3 100,0	3 000,0	2 860,0	2 775,0	2 800,0	3 090,0	3 300,0	3 575,0	3 350,0
DK	825,00	825,00	831,00	831,00	-	765,00	765,00	754,00	750,00	750,00	-	740,00	750,00
D	231,70	225,70	230,30	221,80	212,00	198,00	203,00	193,90	196,20	198,70	200,10	206,30	212,00
EL	35 569	35 803	36 207	36 012	36 565	36 810	37 148	37 538	37 636	37 699	37 270	37 297	37 840
E	15 803	15 526	15 813	15 641	15 438	14 842	14 523	13 681	13 482	13 301	13 276	14 063	14 068
F	949,00	979,00	991,00	938,00	888,00	818,00	791,00	772,00	787,00	816,00	842,00	884,00	881,00
IRL	63,67	60,67	61,25	58,49	54,90	54,23	46,90	46,98	47,19	50,85	51,80	52,77	53,74
I	181 500	179 500	178 750	186 750	184 000	175 000	172 500	168 350	163 438	164 375	163 750	165 625	172 250
L	4 896,7	4 823,0	4 942,3	4 818,2	4 723,9	4 225,2	4 210,3	4 247,4	4 324,8	4 370,9	4 385,2	4 348,1	4 387,3
NL	242,65	237,64	240,14	222,63	202,62	187,61	185,11	182,61	192,62	200,12	200,12	210,13	222,63
A	1 134,00	1 107,00	1 118,00	1 080,00	1 063,00	1 010,00	999,00	-	-	-	-	-	-
P	-	-	-	-	-	-	-	-	-	-	-	-	-
FIN	-	-	-	-	-	-	-	-	-	-	-	-	-
S	-	-	-	-	-	-	-	-	-	-	-	-	-
UK	-	-	-	-	-	-	-	-	-	-	-	-	-

PRIX DE VENTE DES PRODUITS ANIMAUX

EURO (ohne MwSt / excl. VAT / hors TVA)

1998 jun	jul	aug	sep	oct	nov	dec	1999 jan	feb	mar	apr	mai	jun	
													Boeufs
													Prix par 100 kg de poids vif
143,71	143,76	144,01	144,40	142,47	139,89	139,95	138,82	135,10	135,10	136,34	141,30	123,53	B
137,03	136,99	137,28	137,58	-	132,32	132,27	132,37	132,48	132,53	-	132,51	132,55	DK
-	-	-	-	-	-	-	-	-	-	-	-	-	D
-	-	-	-	-	-	-	-	-	-	-	-	-	EL
-	-	-	-	-	-	-	-	-	-	-	-	-	E
182,24	184,52	184,76	178,92	173,88	167,41	165,83	168,31	167,58	167,51	166,18	170,84	173,00	F
128,30	122,66	121,62	118,82	115,95	111,16	111,13	107,12	113,90	121,53	122,15	121,06	117,72	IRL
-	-	-	-	-	-	-	-	-	-	-	-	-	I
176,99	181,31	181,43	178,84	179,79	177,21	181,46	187,61	179,63	178,16	185,72	182,02	174,52	L
-	-	-	-	-	-	-	-	-	-	-	-	-	NL
134,53	136,79	139,68	140,76	138,48	142,87	144,07	150,82	151,89	147,22	143,46	137,48	140,68	A
-	-	-	-	-	-	-	-	-	-	-	-	-	P
-	-	-	-	-	-	-	-	-	-	-	-	-	FIN
-	-	-	-	-	-	-	-	-	-	-	-	-	S
132,44	135,79	130,78	117,20	113,98	120,92	125,54	131,84	136,30	139,97	141,48	143,81	150,22	UK
													Vaches A (1ère qualité)
													Prix par 100 kg de poids vif
104,89	104,44	101,55	90,59	90,44	85,42	84,71	81,80	80,57	87,75	92,96	99,78	94,20	B
-	-	-	-	-	-	-	-	-	-	-	-	-	DK
125,72	124,06	127,78	115,69	117,52	110,73	112,50	107,47	109,42	109,21	110,95	113,35	115,86	D
-	-	-	-	-	-	-	-	-	-	-	-	-	EL
150,02	140,83	149,02	152,40	150,42	153,63	154,11	149,63	146,10	146,15	149,83	143,64	140,35	E
171,72	175,61	179,12	176,96	172,99	160,64	153,74	155,95	157,97	161,61	163,49	169,13	167,26	F
101,68	97,66	96,85	92,77	88,34	82,39	76,25	76,25	76,79	84,25	90,28	88,46	91,45	IRL
173,89	174,26	176,07	177,12	177,24	176,88	183,59	183,36	182,90	182,64	180,06	185,58	186,89	I
141,07	141,61	141,99	140,82	143,30	134,45	133,57	136,68	135,80	137,66	137,95	139,78	139,57	L
131,88	133,07	134,44	128,85	119,80	116,13	115,03	113,94	117,53	119,80	121,16	123,53	127,13	NL
102,12	100,34	100,36	100,67	98,66	92,70	91,86	84,82	85,14	86,82	87,81	90,98	93,87	A
-	-	-	-	-	-	-	-	-	-	-	-	-	P
-	-	-	-	-	-	-	-	-	-	-	-	-	FIN
-	-	-	-	-	-	-	-	-	-	-	-	-	S
-	-	-	-	-	-	-	-	-	-	-	-	-	UK
													Vaches B (2ème qualité)
													Prix par 100 kg de poids vif
90,89	90,12	87,39	77,02	76,81	74,28	70,84	68,79	69,41	76,60	81,80	88,62	83,04	B
109,76	109,72	110,76	111,11	-	102,77	102,73	101,33	100,87	100,91	-	99,55	100,92	DK
117,41	114,38	116,92	112,94	108,37	101,13	103,71	99,14	100,32	101,59	102,31	105,48	108,39	D
106,25	108,93	109,17	106,58	108,65	111,84	112,97	116,02	116,89	116,90	114,49	114,69	116,73	EL
94,34	92,71	94,58	93,78	92,86	89,14	87,20	82,22	81,03	79,94	79,79	84,52	84,55	E
143,42	147,99	150,06	142,45	135,38	124,60	120,51	117,69	119,98	124,40	128,36	134,76	134,31	F
81,30	77,34	78,05	74,56	69,99	68,88	59,51	59,65	59,92	64,57	65,77	67,00	68,24	IRL
93,35	92,27	91,97	96,25	95,07	90,32	89,00	86,95	84,41	84,89	84,57	85,54	88,96	I
120,29	118,53	121,67	118,94	117,05	104,61	104,29	105,29	107,21	108,35	108,71	107,79	108,76	L
109,08	106,83	108,10	100,50	91,84	84,98	83,92	82,86	87,41	90,81	90,81	95,35	101,03	NL
81,67	79,74	80,66	78,16	77,23	73,32	72,55	-	-	-	-	-	-	A
-	-	-	-	-	-	-	-	-	-	-	-	-	P
-	-	-	-	-	-	-	-	-	-	-	-	-	FIN
-	-	-	-	-	-	-	-	-	-	-	-	-	S
-	-	-	-	-	-	-	-	-	-	-	-	-	UK

**VERKAUFSPREISE
TIERISCHER ERZEUGNISSE**

**SELLING PRICES
OF ANIMAL PRODUCTS**

Landeswährung / National currency / Monnaie nationale (ohne MwSt / excl. VAT / hors TVA)

	1998 jun	jul	aug	sep	oct	nov	dec	1999 jan	feb	mar	apr	mai	jun
4173 Kühe C (3. Qualität) Preise je 100 kg Lebendgewicht													Cows C (3rd quality) Prices per 100 kg live weight
B	2 950,0	2 917,0	2 800,0	2 370,0	2 350,0	2 250,0	2 190,0	1 925,0	1 850,0	2 090,0	2 425,0	2 725,0	2 433,0
DK	460,00	460,00	466,00	465,00	409,00	395,00	395,00	380,00	375,00	375,00	-	375,00	385,00
D	192,80	186,10	189,10	176,50	169,80	155,00	159,70	155,60	154,40	158,50	161,30	168,20	171,40
EL	-	-	-	-	-	-	-	-	-	-	-	-	-
E	-	-	-	-	-	-	-	-	-	-	-	-	-
F	801,38	822,25	819,99	769,35	737,36	675,75	653,11	646,19	663,70	698,45	717,49	751,51	745,80
IRL	45,88	45,60	42,82	38,17	35,31	34,36	26,88	21,70	23,10	27,91	30,34	32,61	30,05
I	131 250	130 250	126 250	125 000	120 250	115 650	110 650	105 225	104 688	111 125	115 000	117 813	123 750
L	2 800,0	2 966,5	3 269,0	3 661,0	3 562,5	2 781,5	2 213,5	2 883,5	3 158,5	2 300,0	2 737,5	2 825,0	2 779,5
NL	193,52	188,80	184,08	169,92	151,04	141,60	136,88	134,05	145,38	151,04	155,76	165,20	177,00
A	-	-	-	-	-	-	-	-	-	-	-	-	-
P	-	-	-	-	-	-	-	-	-	-	-	-	-
FIN	-	-	-	-	-	-	-	-	-	-	-	-	-
S	-	-	-	-	-	-	-	-	-	-	-	-	-
UK	-	-	-	-	-	-	-	-	-	-	-	-	-
4210 Kälber (Schlachtkörper) Preise je 100 kg Schlachtkörpergewicht													Calves (carcasses) Prices per 100 kg carcass weight
B	24 500,0	24 500,0	24 313,0	24 250,0	24 000,0	23 813,0	24 350,0	24 500,0	24 563,0	23 950,0	22 938,0	22 625,0	22 167,0
DK	-	-	-	-	-	-	-	-	-	-	-	-	-
D	-	-	-	-	-	-	-	-	-	-	-	-	-
EL	-	-	-	-	-	-	-	-	-	-	-	-	-
E	-	-	-	-	-	-	-	-	-	-	-	-	-
F	2 930,00	2 700,00	2 650,00	2 920,00	3 163,00	3 238,00	3 420,00	3 513,00	3 200,00	3 150,00	3 125,00	3 063,00	3 100,00
IRL	-	-	-	-	-	-	-	-	-	-	-	-	-
I	1 039 333	1 027 667	1 018 222	1 058 500	1 055 333	1 080 167	1 116 000	1 105 167	1 066 000	1 052 667	1 002 333	967 667	979 333
L	24 000,0	24 000,0	24 000,0	24 000,0	24 000,0	24 000,0	24 000,0	24 000,0	24 000,0	24 000,0	24 000,0	24 000,0	24 000,0
NL	-	-	-	-	-	-	-	-	-	-	-	-	-
A	5 923,00	5 871,00	6 003,00	6 035,00	6 155,00	6 247,00	7 064,00	-	-	-	-	-	-
P	80 000	80 000	80 000	80 000	73 000	73 000	73 000	77 500	80 000	80 000	80 000	80 000	80 000
FIN	-	-	-	-	-	-	-	-	-	-	-	-	-
S	-	-	-	-	-	-	-	-	-	-	-	-	-
UK	-	-	-	-	-	-	-	-	-	-	-	-	-
4232 Kälber (einige Tage alt) Preise je Stück													Calves (of a few days) Prices per head
B	7 773,0	7 141,0	6 807,0	6 706,0	6 397,0	6 587,0	6 991,0	7 229,0	6 825,0	6 748,0	6 883,0	7 271,0	6 740,0
DK	-	-	-	-	-	-	-	-	-	-	-	-	-
D	335,70	321,90	310,90	280,80	265,40	269,50	277,09	267,11	265,07	268,79	266,33	294,06	326,00
EL	-	-	-	-	-	-	-	-	-	-	-	-	-
E	34 966	34 339	35 289	33 375	33 522	35 565	35 113	35 088	34 917	33 865	33 868	31 909	32 113
F	1 583,00	1 437,33	1 284,02	1 058,80	1 036,75	1 038,66	1 012,19	1 094,59	1 127,68	1 148,82	1 165,11	1 298,80	1 378,16
IRL	-	-	-	-	-	-	-	-	-	-	-	-	-
I	432 750	453 750	453 750	453 750	457 500	448 125	439 675	418 750	415 625	397 750	403 750	403 750	411 250
L	7 380,0	7 053,7	6 071,1	5 633,2	4 887,1	5 329,8	5 483,4	5 279,6	5 269,9	5 500,3	5 433,0	6 436,0	6 819,0
NL	-	-	-	-	-	-	-	-	-	-	-	-	-
A	-	-	-	-	-	-	-	-	-	-	-	-	-
P	27 000	27 000	27 000	27 000	26 000	25 000	25 000	26 000	26 000	26 000	26 000	26 000	26 000
FIN	-	-	-	-	-	-	-	-	-	-	-	-	-
S	1 534,00	1 414,00	1 414,00	1 590,00	1 590,00	1 417,00	1 250,00	1 170,00	1 113,00	1 137,00	1 193,00	1 375,00	1 375,00
UK	-	-	-	-	-	-	-	-	-	-	-	-	-

PRIX DE VENTE DES PRODUITS ANIMAUX

EURO (ohne MwSt / excl. VAT / hors TVA)

1998 jun	jul	aug	sep	oct	nov	dec	1999 jan	feb	mar	apr	mai	jun	
Vaches C (3ème qualité)													
Prix par 100 kg de poids vifs													
72,47	71,69	68,93	58,50	58,23	55,71	54,24	47,72	45,86	51,81	60,11	67,55	60,31	B
61,20	61,18	62,11	62,17	54,98	53,06	53,04	51,07	50,44	50,45	-	50,45	51,81	DK
97,70	94,31	96,00	89,88	86,80	79,17	81,59	79,56	78,94	81,04	82,47	86,00	87,64	D
-	-	-	-	-	-	-	-	-	-	-	-	-	EL
-	-	-	-	-	-	-	-	-	-	-	-	-	E
121,11	124,30	124,17	116,83	112,42	102,93	99,50	98,51	101,18	106,48	109,38	114,57	113,70	F
58,58	58,13	54,56	48,65	45,02	43,64	34,11	27,55	29,33	35,44	38,52	41,41	38,16	IRL
67,51	66,95	64,96	64,42	62,13	59,69	57,09	54,34	54,07	57,39	59,39	60,85	63,91	I
68,78	72,90	80,48	90,37	88,27	68,87	54,83	71,48	78,30	57,02	67,86	70,03	68,90	L
87,00	84,87	82,87	76,70	68,46	64,14	62,05	60,83	65,97	68,54	70,68	74,96	80,32	NL
-	-	-	-	-	-	-	-	-	-	-	-	-	A
-	-	-	-	-	-	-	-	-	-	-	-	-	P
-	-	-	-	-	-	-	-	-	-	-	-	-	FIN
-	-	-	-	-	-	-	-	-	-	-	-	-	S
-	-	-	-	-	-	-	-	-	-	-	-	-	UK
Veaux (carcasses)													
Prix par 100 kg de poids carcasse													
601,86	602,09	598,53	598,60	594,66	589,60	603,13	607,34	608,90	593,71	568,62	560,86	549,51	B
-	-	-	-	-	-	-	-	-	-	-	-	-	DK
-	-	-	-	-	-	-	-	-	-	-	-	-	D
-	-	-	-	-	-	-	-	-	-	-	-	-	EL
-	-	-	-	-	-	-	-	-	-	-	-	-	E
442,81	408,15	401,28	443,44	482,22	493,21	521,04	535,55	487,84	480,21	476,40	466,95	472,59	F
-	-	-	-	-	-	-	-	-	-	-	-	-	IRL
534,56	528,23	523,90	545,55	545,28	557,47	575,81	570,77	550,54	543,66	517,66	499,76	505,78	I
589,57	589,80	590,83	592,43	594,66	594,23	594,46	594,94	594,94	594,94	594,94	594,94	594,94	L
-	-	-	-	-	-	-	-	-	-	-	-	-	NL
426,56	422,90	433,12	436,75	447,19	453,50	512,97	-	-	-	-	-	-	A
395,90	396,27	396,75	397,37	363,83	363,58	363,74	386,57	399,04	399,04	399,04	399,04	399,04	P
-	-	-	-	-	-	-	-	-	-	-	-	-	FIN
-	-	-	-	-	-	-	-	-	-	-	-	-	S
-	-	-	-	-	-	-	-	-	-	-	-	-	UK
Veaux (de quelques jours)													
Prix par tête													
190,95	175,49	167,57	165,53	158,50	163,09	173,16	179,20	169,19	167,28	170,63	180,24	167,08	B
-	-	-	-	-	-	-	-	-	-	-	-	-	DK
170,11	163,14	157,83	142,99	135,67	137,65	141,57	136,57	135,53	137,43	136,17	150,35	166,68	D
-	-	-	-	-	-	-	-	-	-	-	-	-	EL
208,74	205,05	211,07	200,11	201,63	213,61	210,84	210,88	209,86	203,53	203,55	191,78	193,00	E
239,24	217,28	194,43	160,79	158,06	158,21	154,21	166,87	171,91	175,14	177,62	198,00	210,10	F
-	-	-	-	-	-	-	-	-	-	-	-	-	IRL
222,58	233,23	233,46	233,86	236,39	231,28	226,85	216,27	214,65	205,42	208,52	208,52	212,39	I
181,29	173,35	149,46	139,05	121,09	131,96	135,82	130,88	130,64	136,35	134,68	159,54	169,04	L
-	-	-	-	-	-	-	-	-	-	-	-	-	NL
-	-	-	-	-	-	-	-	-	-	-	-	-	A
133,62	133,74	133,90	134,11	129,58	124,51	124,57	129,69	129,69	129,69	129,69	129,69	129,69	P
-	-	-	-	-	-	-	-	-	-	-	-	-	FIN
176,07	161,29	157,85	174,32	169,75	152,27	132,28	128,82	124,95	127,18	133,83	153,25	155,75	S
-	-	-	-	-	-	-	-	-	-	-	-	-	UK

**VERKAUFSPREISE
TIERISCHER ERZEUGNISSE**

**SELLING PRICES
OF ANIMAL PRODUCTS**

Landeswährung / National currency / Monnaie nationale (ohne MwSt / excl. VAT / hors TVA)

	1998 jun	jul	aug	sep	oct	nov	dec	1999 jan	feb	mar	apr	mai	jun
4233	Kälber (einige Wochen alt)							Calves (of a few weeks)					
	Preise je Stück							Prices per head					
B	-	-	-	-	-	-	-	-	-	-	-	-	-
DK	-	-	-	-	-	-	-	-	-	-	-	-	-
D	-	-	-	-	-	-	-	-	-	-	-	-	-
EL	-	-	-	-	-	-	-	-	-	-	-	-	-
E	37 833	36 500	36 833	35 625	40 125	41 000	-	33 625	36 000	34 700	31 167	32 063	36 517
F	2 123,48	2 116,32	2 104,28	2 056,37	2 053,63	2 098,50	2 105,83	2 142,38	2 135,45	2 030,46	1 939,75	2 015,27	2 085,27
IRL	-	-	-	-	-	-	-	-	-	-	-	-	-
I	-	-	-	-	-	-	-	-	-	-	-	-	-
L	-	-	-	-	-	-	-	-	-	-	-	-	-
NL	-	-	-	-	-	-	-	-	-	-	-	-	-
A	-	-	-	-	-	-	-	-	-	-	-	-	-
P	75 000	76 000	78 000	78 000	78 000	78 000	78 000	78 000	78 000	78 000	77 000	77 000	77 000
FIN	-	-	-	-	-	-	-	-	-	-	-	-	-
S	-	-	-	-	-	-	-	-	-	-	-	-	-
UK	107,63	103,41	95,28	85,93	80,79	83,46	78,60	78,39	85,77	84,50	91,71	95,03	86,11
4234	Jungrinder zur Aufzucht							Young cattle (store)					
	Preise je Stück							Prices per head					
B	-	-	-	-	-	-	-	-	-	-	-	-	-
DK	-	-	-	-	-	-	-	-	-	-	-	-	-
D	975,00	975,00	963,00	950,00	900,00	850,00	850,00	875,00	900,00	900,00	900,00	900,00	900,00
EL	-	-	-	-	-	-	-	-	-	-	-	-	-
E	50 056	51 167	51 722	51 583	55 500	57 000	-	52 917	53 250	50 200	53 444	51 083	54 111
F	-	-	-	-	-	-	-	-	-	-	-	-	-
IRL	414,52	394,29	377,56	365,42	348,64	322,39	320,83	321,03	353,75	385,54	376,21	360,57	354,39
I	1 387 500	1 397 500	1 412 500	1 417 500	1 437 500	1 437 500	1 437 500	1 437 500	1 437 500	1 437 500	1 437 500	1 437 500	1 437 500
L	-	-	-	-	-	-	-	-	-	-	-	-	-
NL	-	-	-	-	-	-	-	-	-	-	-	-	-
A	5 222,00	5 351,00	5 415,00	5 542,00	5 461,00	5 348,00	5 374,00	3 233,00	3 384,00	3 167,00	3 315,00	3 332,00	3 451,00
P	110 000	110 000	111 000	112 000	108 000	108 000	108 000	112 000	114 000	114 000	114 000	114 000	115 000
FIN	-	-	-	-	-	-	-	-	-	-	-	-	-
S	-	-	-	-	-	-	-	-	-	-	-	-	-
UK	354,42	360,68	341,96	302,17	292,34	297,55	315,71	335,78	340,72	345,22	357,08	365,41	359,52
4235	Färsen zur Aufzucht							Heifers (store)					
	Preise je Stück							Prices per head					
B	46 260,0	47 146,0	47 479,0	46 650,0	46 021,0	46 083,0	45 850,0	45 729,0	45 625,0	45 700,0	45 667,0	45 646,0	44 340,0
DK	6 850,00	7 050,00	7 100,00	6 890,00	6 575,00	6 475,00	6 530,00	6 525,00	6 450,00	6 450,00	6 550,00	6 575,00	6 730,00
D	1 613,00	1 625,00	1 613,00	1 525,00	1 463,00	1 413,00	1 413,00	1 438,00	1 425,00	1 450,00	1 475,00	1 500,00	1 500,00
EL	-	-	-	-	-	-	-	-	-	-	-	-	-
E	203 000	205 500	205 333	206 250	207 500	208 000	-	208 000	207 000	206 500	205 000	205 750	201 700
F	-	-	-	-	-	-	-	-	-	-	-	-	-
IRL	-	-	-	-	-	-	-	-	-	-	-	-	-
I	2 500 000	2 500 000	2 500 000	2 500 000	2 500 000	2 500 000	2 500 000	2 500 000	2 300 000	2 100 000	2 000 000	2 000 000	2 000 000
L	-	-	-	-	-	-	-	-	-	-	-	-	-
NL	-	-	-	-	-	-	-	-	-	-	-	-	-
A	13 125,00	13 302,00	13 118,00	13 604,00	12 708,00	12 429,00	12 840,00	12 378,00	12 324,00	12 130,00	12 115,00	12 204,00	12 499,00
P	105 000	105 000	106 000	106 000	105 000	103 000	104 000	105 000	105 000	105 000	104 000	104 000	105 000
FIN	-	-	-	-	-	-	-	-	-	-	-	-	-
S	-	-	-	-	-	-	-	-	-	-	-	-	-
UK	613,03	613,60	552,88	516,05	523,75	540,30	563,89	562,53	557,46	564,14	528,03	491,63	525,54

PRIX DE VENTE DES PRODUITS ANIMAUX

EURO (ohne MwSt / excl. VAT / hors TVA)

1998 jun	jul	aug	sep	oct	nov	dec	1999 jan	feb	mar	apr	mai	jun	
													Veaux (de quelques semaines)
													Prix par tête
-	-	-	-	-	-	-	-	-	-	-	-	-	B
-	-	-	-	-	-	-	-	-	-	-	-	-	DK
-	-	-	-	-	-	-	-	-	-	-	-	-	D
-	-	-	-	-	-	-	-	-	-	-	-	-	EL
225,85	217,96	220,31	213,60	241,34	246,25	-	202,09	216,36	208,55	187,32	192,70	219,47	E
320,92	319,92	318,64	312,29	313,09	319,64	320,82	326,60	325,55	309,54	295,71	307,23	317,90	F
-	-	-	-	-	-	-	-	-	-	-	-	-	IRL
-	-	-	-	-	-	-	-	-	-	-	-	-	I
-	-	-	-	-	-	-	-	-	-	-	-	-	L
-	-	-	-	-	-	-	-	-	-	-	-	-	NL
-	-	-	-	-	-	-	-	-	-	-	-	-	A
371,16	376,46	386,83	387,44	388,75	388,48	388,65	389,06	389,06	389,06	384,07	384,07	384,07	P
-	-	-	-	-	-	-	-	-	-	-	-	-	FIN
-	-	-	-	-	-	-	-	-	-	-	-	-	S
161,37	154,88	141,26	125,14	114,66	119,11	112,00	111,52	124,57	125,88	137,91	144,37	132,43	UK
													Jeunes bovins d'élevage
													Prix par tête
-	-	-	-	-	-	-	-	-	-	-	-	-	B
-	-	-	-	-	-	-	-	-	-	-	-	-	DK
494,05	494,12	488,88	483,75	460,06	434,14	434,27	447,38	460,16	460,16	460,16	460,16	460,16	D
-	-	-	-	-	-	-	-	-	-	-	-	-	EL
298,82	305,54	309,36	309,29	333,82	342,35	-	318,04	320,04	301,71	321,20	307,02	325,21	E
-	-	-	-	-	-	-	-	-	-	-	-	-	F
529,28	502,64	481,12	465,79	444,48	409,46	407,09	407,62	449,17	489,53	477,69	457,83	449,98	IRL
713,64	718,33	726,76	730,57	742,74	741,89	741,69	742,41	742,41	742,41	742,41	742,41	742,41	I
-	-	-	-	-	-	-	-	-	-	-	-	-	L
-	-	-	-	-	-	-	-	-	-	-	-	-	NL
376,07	385,44	390,70	401,07	396,77	388,24	390,25	234,95	245,92	230,15	240,91	242,15	250,79	A
544,37	544,87	550,49	556,32	538,26	537,90	538,13	558,65	568,63	568,63	568,63	568,63	573,62	P
-	-	-	-	-	-	-	-	-	-	-	-	-	FIN
-	-	-	-	-	-	-	-	-	-	-	-	-	S
531,39	540,22	506,97	440,06	414,91	424,65	449,86	477,70	494,87	514,28	536,95	555,12	552,89	UK
													Génisses d'élevage
													Prix par tête
1 136,40	1 158,62	1 168,83	1 151,54	1 140,29	1 141,00	1 135,67	1 133,59	1 131,01	1 132,87	1 132,06	1 131,54	1 099,16	B
911,31	937,63	946,28	921,21	883,89	869,83	876,90	876,88	867,50	867,81	881,24	884,53	905,62	DK
817,34	823,54	818,86	776,55	747,86	721,69	721,90	735,24	728,59	741,37	754,16	766,94	766,94	D
-	-	-	-	-	-	-	-	-	-	-	-	-	EL
1 211,85	1 227,14	1 228,15	1 236,66	1 248,06	1 249,29	-	1 250,11	1 244,10	1 241,09	1 232,08	1 236,58	1 212,24	E
-	-	-	-	-	-	-	-	-	-	-	-	-	F
-	-	-	-	-	-	-	-	-	-	-	-	-	IRL
1 285,84	1 285,03	1 286,31	1 288,49	1 291,73	1 290,25	1 289,89	1 291,14	1 187,85	1 084,56	1 032,91	1 032,91	1 032,91	I
-	-	-	-	-	-	-	-	-	-	-	-	-	L
-	-	-	-	-	-	-	-	-	-	-	-	-	NL
945,22	958,16	946,48	984,51	923,29	902,29	932,41	899,54	895,62	881,52	880,43	886,90	908,34	A
519,62	520,10	525,69	526,51	523,31	512,99	518,20	523,74	523,74	523,74	518,75	518,75	523,74	P
-	-	-	-	-	-	-	-	-	-	-	-	-	FIN
-	-	-	-	-	-	-	-	-	-	-	-	-	S
919,14	919,03	819,68	751,53	743,34	771,09	803,50	800,28	809,67	840,41	794,01	746,87	808,21	UK

**VERKAUFSPREISE
TIERISCHER ERZEUGNISSE**
**SELLING PRICES
OF ANIMAL PRODUCTS**
Landeswährung / National currency / Monnaie nationale (ohne MwSt / excl. VAT / hors TVA)

	1998 jun	jul	aug	sep	oct	nov	dec	1999 jan	feb	mar	apr	mai	jun
4242	Jungbullen (U3) Preise je 100 kg							Young bulls (U3) Prices per 100 kg					
B	11 776,7	11 817,4	12 026,8	12 002,7	11 921,0	11 831,3	11 915,8	11 783,6	11 620,0	11 531,9	11 485,0	11 429,4	10 891,7
DK	2 276,97	2 258,06	2 301,26	2 345,30	2 238,97	2 214,67	2 227,74	2 151,58	2 162,75	2 147,68	2 089,60	2 028,61	2 002,33
D	552,37	553,58	567,97	564,67	560,16	556,33	567,71	571,00	569,50	568,52	551,90	539,65	532,47
EL	129 833	130 887	129 716	129 837	129 238	129 097	128 484	130 755	129 825	128 787	128 633	127 732	129 710
E	46 480	45 723	49 027	49 731	49 081	49 426	50 012	51 511	50 249	48 478	48 653	47 931	45 528
F	1 999,80	1 998,06	1 996,03	1 964,13	1 935,03	1 943,23	1 981,65	2 033,87	2 019,50	2 062,32	2 036,10	2 050,10	1 978,63
IRL	-	-	-	-	-	-	-	-	-	-	-	-	-
I	664 440	651 874	667 219	677 533	670 016	654 480	662 900	670 861	689 400	687 548	678 733	671 116	661 526
L	12 934,2	12 734,1	12 793,6	12 747,8	12 903,4	12 624,9	12 712,6	12 520,7	12 519,5	12 606,0	12 645,5	12 155,3	12 495,5
NL	667,60	671,97	679,71	689,00	664,68	650,50	658,87	664,94	660,75	658,84	643,00	635,48	628,37
A	3 975,40	3 977,10	4 009,61	4 107,00	4 034,77	3 987,10	4 046,19	4 104,19	4 020,50	3 981,84	3 873,07	3 810,42	3 812,47
P	-	-	-	-	-	-	-	-	-	-	-	-	-
FIN	2 004,00	1 983,00	1 944,10	1 990,40	1 958,73	2 001,82	2 019,00	-	-	-	-	-	-
S	2 639,67	2 622,13	2 615,29	2 548,73	2 499,55	2 364,00	2 342,16	2 360,68	2 447,75	2 479,23	2 488,67	2 521,39	2 472,70
UK	165,97	171,44	169,91	162,60	157,40	159,26	167,55	173,96	179,33	177,73	179,29	177,57	181,02
4245	Jungbullen (R3) Preise je 100 kg							Young bulls (R3) Prices per 100 kg					
B	10 819,7	10 762,3	10 991,6	11 067,7	11 013,2	10 903,3	10 886,8	10 740,3	10 652,5	10 684,8	10 596,0	10 663,6	9 992,0
DK	2 161,50	2 155,45	2 182,19	2 185,23	2 071,77	2 015,37	2 040,65	2 023,03	2 021,25	2 015,52	1 978,97	1 941,45	1 908,67
D	530,30	530,58	539,71	533,37	526,65	524,23	536,26	539,61	540,50	539,77	529,70	518,52	509,80
EL	125 957	128 487	125 226	124 287	123 423	123 057	123 900	127 145	122 600	123 326	123 870	123 597	124 307
E	45 012	44 086	46 647	47 410	47 416	47 674	48 242	49 445	48 401	47 159	46 505	46 239	44 471
F	1 807,43	1 823,06	1 852,77	1 842,90	1 824,97	1 815,70	1 850,90	1 896,90	1 842,00	1 885,58	1 855,13	1 869,35	1 793,47
IRL	-	-	-	-	-	-	-	-	-	-	-	-	-
I	606 607	599 139	610 184	620 737	617 552	609 913	615 223	618 697	625 300	624 723	614 403	605 965	596 804
L	11 747,7	11 775,5	11 848,7	11 912,3	11 681,8	11 479,5	11 505,0	11 618,3	11 594,3	11 684,9	11 683,2	11 511,7	11 529,2
NL	622,20	614,77	624,81	620,53	597,29	587,87	602,42	601,32	607,25	605,48	595,63	585,03	574,53
A	3 876,90	3 872,71	3 912,45	3 997,53	3 912,13	3 862,53	3 922,61	4 001,48	3 916,75	3 876,74	3 768,80	3 701,03	3 709,33
P	59 009	56 680	56 529	58 428	57 191	57 014	57 362	60 457	62 500	62 638	62 817	62 633	61 275
FIN	1 858,50	1 860,97	1 867,65	1 872,57	1 867,19	1 834,83	1 817,94	1 820,65	1 874,75	1 849,52	1 848,47	1 841,29	1 851,47
S	2 597,93	2 569,03	2 551,55	2 481,77	2 412,55	2 290,73	2 242,58	2 301,19	2 370,25	2 414,32	2 423,70	2 428,32	2 398,50
UK	161,69	165,94	167,24	159,26	153,18	155,11	163,08	170,61	175,68	173,66	174,24	173,70	176,31
4248	Jungbullen (O3) Preise je 100 kg							Young bulls (O3) Prices per 100 kg					
B	9 893,0	9 941,6	10 233,9	10 272,3	10 134,8	9 988,7	9 981,3	9 728,7	9 530,0	9 647,4	9 489,0	9 311,6	8 701,7
DK	1 990,60	1 988,03	2 021,23	2 029,27	1 925,48	1 864,87	1 882,00	1 854,03	1 863,75	1 861,45	1 841,77	1 812,71	1 770,87
D	493,70	492,13	500,94	491,17	482,65	482,10	492,03	497,61	501,50	501,23	490,03	477,71	467,83
EL	121 673	123 561	120 239	113 360	112 748	112 723	117 603	122 410	120 775	120 625	121 983	119 442	118 070
E	43 422	42 737	44 881	46 448	46 074	46 541	46 509	46 934	46 042	44 215	44 067	44 482	43 096
F	1 643,97	1 690,26	1 728,65	1 733,47	1 704,87	1 671,33	1 700,29	1 722,13	1 624,00	1 657,00	1 585,90	1 579,48	1 535,03
IRL	-	-	-	-	-	-	-	-	-	-	-	-	-
I	491 147	481 174	497 581	511 717	506 935	506 763	504 503	509 974	492 175	497 555	498 197	488 777	474 011
L	-	-	-	-	-	-	-	-	-	-	-	-	-
NL	587,37	580,23	592,06	575,10	552,81	552,27	565,58	573,71	578,25	578,77	570,30	557,81	549,17
A	3 614,90	3 637,55	3 697,39	3 716,20	3 622,94	3 603,73	3 653,94	3 720,39	3 676,00	3 583,58	3 510,70	3 458,00	3 464,67
P	56 601	54 367	54 233	56 046	54 859	54 689	55 018	57 987	59 950	60 081	60 253	60 079	58 776
FIN	1 648,03	1 647,87	1 648,61	1 636,47	1 602,23	1 599,60	1 592,65	1 605,42	1 624,25	1 639,45	1 622,90	1 609,39	1 606,57
S	2 488,03	2 473,35	2 459,29	2 389,17	2 304,39	2 195,27	2 142,48	2 184,13	2 275,75	2 330,52	2 339,70	2 331,42	2 298,67
UK	152,74	158,79	157,96	145,22	141,34	145,36	152,18	159,54	165,07	162,46	163,04	163,17	166,98

PRIX DE VENTE DES PRODUITS ANIMAUX

EURO (ohne MwSt / excl. VAT / hors TVA)

1998 jun	jul	aug	sep	oct	nov	dec	1999 jan	feb	mar	apr	mai	jun	
													Jeunes taureaux (U3) Prix par 100 kg
289,30	290,41	296,07	296,28	295,37	292,94	295,14	292,11	288,05	285,87	284,71	283,33	270,00	B
302,92	300,32	306,71	313,57	300,99	297,51	299,16	289,15	290,88	288,96	281,14	272,91	269,44	DK
279,90	280,55	288,34	287,54	286,34	284,14	290,04	291,95	291,18	290,68	282,18	275,92	272,25	D
387,83	398,22	391,13	384,26	384,03	392,24	390,74	404,11	403,21	399,34	395,15	392,77	400,15	EL
277,47	273,03	293,24	298,18	295,21	296,86	300,30	309,59	302,00	291,36	292,41	288,07	273,63	E
302,23	302,04	302,25	298,28	295,01	295,99	301,90	310,06	307,87	314,40	310,40	312,54	301,64	F
-	-	-	-	-	-	-	-	-	-	-	-	-	IRL
341,74	335,07	343,30	349,20	346,19	337,78	342,03	346,47	356,05	355,09	350,54	346,60	341,65	I
317,74	312,94	314,95	314,67	319,72	312,59	314,88	310,38	310,35	312,49	313,47	301,32	309,76	L
300,12	302,08	305,98	311,02	301,29	294,67	298,69	301,74	299,84	298,97	291,78	288,37	285,14	NL
286,30	286,48	289,30	297,22	293,14	289,44	293,83	298,26	292,18	289,37	281,47	276,91	277,06	A
-	-	-	-	-	-	-	-	-	-	-	-	-	P
334,14	330,62	324,55	332,97	329,07	336,22	339,29	-	-	-	-	-	-	FIN
302,98	299,09	291,96	279,44	266,86	254,04	247,85	259,91	274,79	277,31	279,19	281,02	280,09	S
248,85	256,77	251,90	236,80	223,39	227,29	238,74	247,49	260,47	264,77	269,60	269,76	278,39	UK
													Jeunes taureaux (R3) Prix par 100 kg
265,79	264,48	270,59	273,20	272,88	269,96	269,66	266,25	264,07	264,87	262,67	264,34	247,70	B
287,56	286,67	290,84	292,17	278,51	270,74	274,03	271,87	271,85	271,18	266,25	261,18	256,84	DK
268,71	268,89	273,99	271,60	269,21	267,75	273,98	275,90	276,35	275,98	270,83	265,12	260,66	D
376,25	390,92	377,59	367,84	366,75	373,89	376,80	392,96	380,77	382,41	380,52	380,05	383,48	EL
268,71	263,26	279,01	284,27	285,20	286,34	289,67	297,17	290,90	283,43	279,50	277,90	267,28	E
273,16	275,59	280,56	279,87	278,23	276,56	281,98	289,18	280,81	287,45	282,81	284,98	273,41	F
-	-	-	-	-	-	-	-	-	-	-	-	-	IRL
312,00	307,96	313,95	319,92	319,08	314,78	317,43	319,53	322,94	322,64	317,31	312,95	308,22	I
288,59	289,38	291,69	294,05	289,45	284,23	284,97	288,01	287,42	289,66	289,62	285,37	285,80	L
279,71	276,37	281,26	280,11	270,74	266,30	273,10	272,87	275,56	274,75	270,29	265,48	260,71	NL
279,20	278,96	282,29	289,30	284,23	280,40	284,85	290,80	284,64	281,73	273,89	268,96	269,57	A
292,02	280,76	280,35	290,22	285,04	283,96	285,82	301,56	311,75	312,44	313,33	312,41	305,64	P
309,88	310,28	311,78	313,26	313,69	308,17	305,50	306,21	315,31	311,07	310,89	309,68	311,39	FIN
298,19	293,03	284,84	272,10	257,57	246,16	237,31	253,36	266,09	270,05	271,90	270,65	271,68	S
242,42	248,54	247,94	231,94	217,41	221,37	232,38	242,71	255,17	258,70	262,01	263,88	271,15	UK
													Jeunes taureaux (O3) Prix par 100 kg
243,03	244,32	251,93	253,57	251,12	247,32	247,23	241,17	236,24	239,15	235,23	230,83	215,71	B
264,82	264,40	269,39	271,32	258,85	250,52	252,73	249,16	250,67	250,45	247,79	243,86	238,30	DK
250,17	249,41	254,31	250,11	246,72	246,23	251,38	254,42	256,41	256,27	250,55	244,25	239,20	D
363,46	375,93	362,55	335,50	335,03	342,49	357,65	378,32	375,10	374,04	374,72	367,28	364,24	EL
259,22	255,20	268,44	278,50	277,12	279,53	279,27	282,08	276,72	265,74	264,85	267,34	259,01	E
248,45	255,51	261,76	263,25	259,92	254,57	259,04	262,54	247,58	252,61	241,77	240,79	234,01	F
-	-	-	-	-	-	-	-	-	-	-	-	-	IRL
252,61	247,33	256,02	263,74	261,93	261,54	260,30	263,38	254,19	256,97	257,30	252,43	244,81	I
-	-	-	-	-	-	-	-	-	-	-	-	-	L
264,05	260,84	266,52	259,61	250,58	250,17	256,40	260,34	262,40	262,63	258,79	253,12	249,20	NL
260,33	262,02	266,77	268,94	263,22	261,61	265,34	270,37	267,15	260,43	255,13	251,30	251,79	A
280,10	269,30	268,96	278,39	273,42	272,38	274,14	289,24	299,03	299,68	300,54	299,67	293,17	P
274,78	274,75	275,22	273,77	269,18	268,67	267,64	270,01	273,18	275,74	272,95	270,68	270,21	FIN
285,57	282,12	274,54	261,94	246,03	235,91	226,72	240,47	255,48	260,67	262,47	259,85	260,37	S
229,01	237,82	234,18	211,48	200,60	207,45	216,84	226,96	239,76	242,02	245,17	247,89	256,79	UK

**VERKAUFSPREISE
TIERISCHER ERZEUGNISSE**

**SELLING PRICES
OF ANIMAL PRODUCTS**

Landeswahrung / National currency / Monnaie nationale (ohne MwSt / excl. VAT / hors TVA)

	1998 jun	jul	aug	sep	oct	nov	dec	1999 jan	feb	mar	apr	mai	jun
4263	Ochsen (R3)												Steers (R3)
	Preise je 100 kg												Prices per 100 kg
B	-	-	-	-	-	-	-	-	-	-	-	-	-
DK	-	-	-	2 040,00	1 967,55	1 915,33	-	-	-	-	-	-	2 097,00
D	-	-	558,40	520,40	489,26	514,43	523,13	511,00	-	-	-	-	-
EL	-	-	-	-	-	-	-	-	-	-	-	-	-
E	-	-	-	-	-	-	-	-	-	-	-	-	-
F	2 085,43	2 093,65	2 107,81	2 069,43	2 029,84	1 956,97	1 928,48	1 950,81	1 949,75	1 967,10	1 951,97	1 978,84	2 008,83
IRL	197,32	190,68	183,92	172,70	165,13	168,12	168,70	169,63	170,18	175,09	179,86	179,65	185,81
I	-	-	-	-	-	-	-	-	-	-	-	-	-
L	12 457,3	12 914,7	12 251,1	12 350,7	12 145,0	11 683,0	11 958,4	12 442,6	12 277,3	12 088,9	11 844,4	12 052,0	12 697,9
NL	-	-	-	-	-	-	-	-	-	-	-	-	-
A	3 889,67	3 808,52	3 891,77	3 879,03	3 840,48	3 834,83	3 863,77	3 958,94	3 931,25	3 764,23	3 681,43	3 613,71	3 597,20
P	-	-	-	-	-	-	-	-	-	-	-	-	-
FIN	-	-	-	-	-	-	-	-	-	-	-	-	-
S	2 531,06	2 661,00	2 564,00	2 512,93	2 498,55	2 315,07	2 261,85	2 327,00	2 388,75	2 482,13	2 467,60	2 430,84	2 489,67
UK	162,07	169,23	165,49	155,60	153,96	160,22	167,10	174,09	178,20	175,13	175,72	175,38	179,09
4266	Ochsen (O3)												Steers (O3)
	Preise je 100 kg												Prices per 100 kg
B	-	-	-	-	-	-	-	-	-	-	-	-	-
DK	-	-	1 863,27	1 817,20	1 735,68	1 688,13	1 651,38	1 696,00	-	-	-	-	1 753,00
D	-	-	-	-	-	-	-	-	-	-	-	-	-
EL	-	-	-	-	-	-	-	-	-	-	-	-	-
E	-	-	-	-	-	-	-	-	-	-	-	-	-
F	1 778,50	1 808,13	1 829,68	1 793,73	1 752,23	1 654,63	1 607,10	1 584,68	1 545,50	1 579,61	1 598,40	1 660,68	1 669,37
IRL	194,99	188,46	181,45	169,71	160,64	161,51	162,07	162,17	163,05	172,05	176,07	175,66	180,59
I	-	-	-	-	-	-	-	-	-	-	-	-	-
L	10 763,3	10 876,8	10 528,3	10 715,3	10 559,3	10 765,5	10 487,7	10 379,0	10 333,3	10 443,8	10 147,1	10 689,0	7 898,7
NL	-	-	-	-	-	-	-	-	-	-	-	-	-
A	3 493,23	3 486,94	3 501,38	3 456,17	3 508,52	3 426,50	3 536,21	3 540,00	3 483,50	3 470,77	3 304,30	3 350,00	3 387,80
P	-	-	-	-	-	-	-	-	-	-	-	-	-
FIN	-	-	-	-	-	-	-	-	-	-	-	-	-
S	2 489,77	2 476,87	2 456,35	2 381,57	2 296,39	2 173,33	2 125,06	2 195,23	2 285,75	2 325,39	2 336,10	2 330,97	2 293,47
UK	153,69	160,94	156,74	147,55	145,38	150,93	157,61	164,66	168,81	165,66	166,24	166,55	170,34
4272	Kuhe (R3)												Cows (R3)
	Preise je 100 kg												Prices per 100 kg
B	9 179,0	9 161,9	9 101,0	8 729,0	8 398,7	8 022,0	7 975,5	7 889,4	8 002,5	8 277,1	8 307,3	8 546,1	8 066,7
DK	2 033,63	2 037,87	2 011,58	2 001,60	1 865,10	1 759,47	1 710,32	1 681,19	1 705,00	1 752,65	1 734,83	1 775,39	1 879,73
D	462,07	460,19	463,29	437,70	417,29	385,23	389,45	378,55	376,00	389,55	393,97	410,19	429,40
EL	-	71 750	77 000	-	-	-	-	-	-	-	80 000	-	-
E	32 892	32 381	32 611	33 112	31 669	30 983	31 132	30 919	30 804	30 296	29 550	29 016	29 243
F	2 066,90	2 079,26	2 110,45	2 083,60	2 046,19	1 922,97	1 851,10	1 870,58	1 872,25	1 926,87	1 947,60	2 003,16	1 996,17
IRL	171,77	162,35	-	141,70	139,61	134,28	128,62	-	131,50	143,60	-	145,30	149,70
I	427 633	429 203	429 613	429 853	427 735	419 957	418 477	408 755	401 025	398 171	399 690	407 035	413 811
L	10 771,2	10 784,7	10 817,9	10 696,3	10 758,0	10 191,9	9 988,7	10 313,4	10 273,8	10 392,1	10 448,2	10 608,9	10 426,6
NL	560,03	548,13	544,52	511,47	485,71	441,77	446,94	434,10	445,50	452,55	453,60	465,32	487,30
A	3 040,97	3 018,94	3 016,61	2 916,50	2 757,39	2 561,97	2 508,94	2 522,03	2 518,50	2 575,58	2 611,33	2 702,03	2 826,70
P	40 143	38 191	39 434	41 222	39 387	37 661	35 546	38 994	43 210	43 389	42 957	41 439	41 126
FIN	-	-	-	-	-	-	-	-	-	-	-	-	-
S	2 455,27	2 446,06	2 434,97	2 310,60	2 146,68	2 036,20	2 003,48	2 033,84	2 075,25	2 217,23	2 211,10	2 152,58	2 180,97
UK	-	-	-	-	-	-	-	-	-	-	-	-	-

PRIX DE VENTE DES PRODUITS ANIMAUX

EURO (ohne MwSt / excl. VAT / hors TVA)

1998 jun	jul	aug	sep	oct	nov	dec	1999 jan	feb	mar	apr	mai	jun	
													Boeufs (R3) Prix par 100 kg
-	-	-	-	-	-	-	-	-	-	-	-	-	B
-	-	-	272,75	264,50	257,30	-	-	-	-	-	-	282,18	DK
-	-	283,48	265,00	250,10	262,74	267,27	261,27	-	-	-	-	-	D
-	-	-	-	-	-	-	-	-	-	-	-	-	EL
-	-	-	-	-	-	-	-	-	-	-	-	-	E
315,17	316,49	319,18	314,27	309,46	298,08	293,80	297,40	297,24	299,88	297,58	301,67	306,24	F
251,95	243,08	234,37	220,14	210,52	213,53	214,06	215,38	216,08	222,32	228,38	228,11	235,93	IRL
-	-	-	-	-	-	-	-	-	-	-	-	-	I
306,02	317,38	301,59	304,87	300,92	289,27	296,20	308,44	304,35	299,68	293,61	298,76	314,77	L
-	-	-	-	-	-	-	-	-	-	-	-	-	NL
280,12	274,33	280,80	280,72	279,03	278,39	280,58	287,71	285,70	273,56	267,54	262,62	261,42	A
-	-	-	-	-	-	-	-	-	-	-	-	-	P
-	-	-	-	-	-	-	-	-	-	-	-	-	FIN
290,51	303,52	286,23	275,51	266,75	248,78	239,35	256,20	268,17	277,63	276,82	270,93	282,01	S
243,00	253,47	245,35	226,60	218,50	228,65	238,10	247,67	258,82	260,89	264,24	266,44	275,41	UK
													Boeufs (O3) Prix par 100 kg
-	-	-	-	-	-	-	-	-	-	-	-	-	B
-	-	248,34	242,96	233,33	226,78	221,76	227,92	-	-	-	-	235,89	DK
-	-	-	-	-	-	-	-	-	-	-	-	-	D
-	-	-	-	-	-	-	-	-	-	-	-	-	EL
-	-	-	-	-	-	-	-	-	-	-	-	-	E
268,79	273,33	277,06	272,40	267,14	252,03	244,84	241,58	235,61	240,81	243,67	253,17	254,49	F
248,98	240,25	231,21	216,32	204,79	205,13	205,65	205,92	207,03	218,46	223,56	223,04	229,30	IRL
-	-	-	-	-	-	-	-	-	-	-	-	-	I
264,41	267,30	259,18	264,50	261,63	266,55	259,77	257,29	256,15	258,89	251,54	264,97	195,80	L
-	-	-	-	-	-	-	-	-	-	-	-	-	NL
251,57	251,17	252,63	250,12	254,91	248,75	256,79	257,26	253,16	252,23	240,13	243,45	246,20	A
-	-	-	-	-	-	-	-	-	-	-	-	-	P
-	-	-	-	-	-	-	-	-	-	-	-	-	FIN
285,77	282,52	274,21	261,11	245,17	233,55	224,87	241,70	256,60	260,10	262,07	259,80	259,78	S
230,43	241,05	232,37	214,88	206,34	215,39	224,58	234,25	245,19	246,79	249,98	253,01	261,96	UK
													Vaches (R3) Prix par 100 kg
225,49	225,16	224,05	215,47	208,10	198,62	197,55	195,57	198,38	205,18	205,93	211,85	199,97	B
270,55	271,03	268,10	267,62	250,73	236,36	229,68	225,93	229,31	235,81	233,41	238,84	252,94	DK
234,14	233,22	235,20	222,88	213,31	196,76	198,97	193,55	192,25	199,17	201,43	209,73	219,55	D
-	218,30	232,18	-	-	-	-	-	-	-	245,75	-	-	EL
196,35	193,36	195,05	198,54	190,48	186,09	186,94	185,83	185,14	182,08	177,60	174,39	175,75	E
312,37	314,31	319,58	316,42	311,95	292,90	282,01	285,17	285,42	293,75	296,91	305,38	304,31	F
219,32	206,96	-	180,62	177,98	170,55	163,20	-	166,97	182,33	-	184,49	190,08	IRL
219,95	220,62	221,05	221,54	221,01	216,74	215,92	211,10	207,11	205,64	206,42	210,22	213,72	I
264,60	265,04	266,31	264,03	266,56	252,35	247,41	255,66	254,68	257,61	259,00	262,99	258,47	L
251,76	246,41	245,12	230,88	220,17	200,12	202,62	196,99	202,16	205,36	205,83	211,15	221,13	NL
219,00	217,46	217,65	211,06	200,34	185,99	182,19	183,28	183,03	187,17	189,77	196,36	205,42	A
198,66	189,17	195,57	204,75	196,30	187,57	177,11	194,50	215,53	216,42	214,27	206,70	205,13	P
-	-	-	-	-	-	-	-	-	-	-	-	-	FIN
281,81	279,01	271,83	253,33	229,19	218,81	212,01	223,93	232,97	248,00	248,05	239,92	247,04	S
-	-	-	-	-	-	-	-	-	-	-	-	-	UK

**VERKAUFSPREISE
TIERISCHER ERZEUGNISSE**

**SELLING PRICES
OF ANIMAL PRODUCTS**

Landeswahrung / National currency / Monnaie nationale (ohne MwSt / excl. VAT / hors TVA)

	1998 jun	jul	aug	sep	oct	nov	dec	1999 jan	feb	mar	apr	mai	jun
4275	Kuhe (O3)												Cows (O3)
	Preise je 100 kg												Prices per 100 kg
B	8 509,0	8 524,8	8 335,2	7 941,0	7 583,6	7 213,7	7 158,4	6 980,3	7 080,0	7 385,8	7 406,3	7 641,0	7 112,7
DK	1 700,17	1 693,77	1 666,61	1 650,13	1 523,74	1 426,00	1 387,39	1 345,87	1 354,50	1 407,03	1 406,40	1 419,71	1 495,37
D	427,57	419,61	422,94	390,67	365,32	335,27	334,35	326,19	334,75	348,00	352,23	370,26	392,20
EL	74 500	-	72 000	75 000	73 650	72 600	71 000	74 788	71 750	73 563	71 317	67 463	73 325
E	25 256	25 588	25 508	25 470	25 148	24 986	25 245	25 132	23 030	24 937	24 446	24 379	23 937
F	1 806,07	1 843,58	1 865,65	1 790,60	1 715,87	1 568,67	1 517,61	1 496,32	1 491,75	1 568,90	1 594,93	1 682,13	1 678,00
IRL	160,34	150,68	146,32	139,87	132,50	120,42	118,00	116,45	113,93	128,68	138,02	137,88	140,04
I	395 723	382 845	380 800	369 450	370 006	354 733	349 713	340 768	329 800	338 408	338 220	352 674	363 556
L	9 512,7	9 408,1	9 612,2	9 430,0	9 215,6	8 457,0	8 171,3	8 386,1	8 513,0	8 484,7	8 677,5	8 588,8	8 666,7
NL	507,20	501,87	501,16	469,47	427,19	396,37	395,26	390,48	405,25	420,00	421,80	439,00	460,20
A	2 825,37	2 811,10	2 797,39	2 686,97	2 558,48	2 346,83	2 286,84	2 325,68	2 306,50	2 356,81	2 368,13	2 465,10	2 595,80
P	34 207	32 548	33 605	35 128	33 564	32 093	30 100	33 230	36 820	36 974	36 605	35 312	35 047
FIN	1 275,33	1 299,55	1 311,13	1 305,83	1 271,65	1 270,60	1 290,00	1 282,68	1 289,50	1 292,61	1 278,67	1 260,65	1 259,17
S	2 280,40	2 271,03	2 257,00	2 138,33	1 973,87	1 852,17	1 825,52	1 875,81	1 944,75	1 992,03	2 016,90	2 016,48	1 998,50
UK	-	-	-	-	-	-	-	-	-	-	-	-	-
4278	Kuhe (P2)												Cows (P2)
	Preise je 100 kg												Prices per 100 kg
B	7 096,7	7 050,3	6 890,0	6 613,7	6 225,2	5 919,3	5 813,2	5 754,5	5 895,0	6 254,8	6 279,3	6 404,2	5 706,7
DK	1 237,27	1 237,77	1 228,74	1 209,93	1 081,58	987,10	942,06	920,74	948,75	985,39	967,30	1 000,71	1 065,30
D	-	-	-	-	-	-	-	-	-	-	-	-	-
EL	75 000	74 800	65 625	70 000	-	76 000	68 000	69 235	64 000	-	70 950	71 175	72 395
E	24 657	24 465	24 278	22 004	19 494	20 685	19 606	18 468	15 698	15 663	15 375	16 058	17 303
F	1 614,93	1 643,35	1 646,39	1 553,57	1 509,16	1 387,33	1 336,87	1 342,03	1 358,25	1 432,97	1 450,83	1 509,45	1 507,97
IRL	123,48	116,62	112,25	107,82	101,02	91,97	93,29	85,80	78,53	86,48	95,19	97,39	101,81
I	331 857	326 939	315 526	308 393	298 558	280 120	291 181	283 468	276 250	285 771	284 837	294 061	306 300
L	-	-	-	-	-	-	-	-	-	-	-	-	-
NL	450,50	439,19	430,16	391,87	352,29	330,27	329,90	316,65	341,50	355,42	356,47	373,77	391,37
A	2 543,30	2 486,42	2 463,23	2 350,10	2 171,94	2 002,70	1 951,71	1 910,68	1 893,75	1 981,90	2 015,23	2 125,48	2 228,47
P	-	-	-	-	-	-	-	-	-	-	-	-	-
FIN	1 065,77	1 264,03	1 129,39	1 122,03	1 085,23	1 080,47	1 071,19	1 075,48	1 081,75	1 085,87	1 073,93	1 059,29	1 050,60
S	1 699,13	1 693,52	1 661,61	1 545,50	1 340,77	1 247,23	1 205,32	1 239,48	1 291,75	1 351,77	1 343,10	1 347,19	1 318,03
UK	-	-	-	-	-	-	-	-	-	-	-	-	-
4283	Farsen (R3)												Heifers (R3)
	Preise je 100 kg												Prices per 100 kg
B	9 668,3	9 684,5	9 684,5	9 441,0	9 209,7	8 995,3	8 945,5	8 861,3	8 840,0	9 379,4	9 336,3	9 490,0	9 286,7
DK	2 191,57	2 215,77	2 175,90	2 154,63	2 021,52	1 932,67	1 948,32	1 871,94	1 936,75	1 951,45	1 928,53	1 949,16	1 986,70
D	500,80	504,19	508,19	498,43	482,71	469,50	476,48	474,68	474,50	478,45	477,30	481,42	486,50
EL	119 000	-	-	-	-	-	-	-	-	122 000	112 000	-	116 700
E	48 126	47 294	49 200	49 106	50 177	50 713	51 492	52 849	51 666	50 519	49 398	48 669	48 235
F	2 199,53	2 214,77	2 219,06	2 177,53	2 158,68	2 095,67	2 065,29	2 094,35	2 104,75	2 140,16	2 145,97	2 179,90	2 182,30
IRL	197,27	190,27	183,07	173,06	162,89	161,72	161,37	161,72	161,95	171,09	179,03	178,39	182,65
I	659 383	649 213	652 945	666 087	665 952	668 503	667 006	674 552	672 875	668 819	670 730	667 665	654 119
L	12 442,3	12 699,9	12 351,0	12 549,8	12 556,1	12 308,3	12 078,7	12 421,8	12 214,3	12 676,3	12 683,2	12 438,6	12 579,9
NL	545,13	539,29	523,03	496,60	438,55	402,50	418,89	418,25	416,50	433,81	436,90	467,06	491,37
A	3 574,80	3 575,97	3 580,52	3 588,60	3 502,61	3 396,40	3 391,94	3 409,39	3 368,50	3 375,87	3 350,70	3 358,61	3 415,23
P	-	-	-	-	-	-	-	-	-	-	-	-	62 120
FIN	-	-	1 549,50	1 619,50	1 613,00	1 578,50	-	-	-	1 573,00	-	1 610,13	1 634,35
S	2 578,37	2 509,68	2 529,90	2 429,90	2 362,19	2 227,67	2 173,90	2 258,13	2 372,75	2 421,94	2 439,07	2 360,84	2 318,27
UK	160,68	167,07	163,06	153,35	150,76	157,08	163,31	169,96	174,01	171,53	172,16	171,83	175,33

PRIX DE VENTE DES PRODUITS ANIMAUX

EURO (ohne MwSt / excl. VAT / hors TVA)

1998 jun	jul	aug	sep	oct	nov	dec	1999 jan	feb	mar	apr	mai	jun	
													Vaches (O3) Prix par 100 kg
209,03	209,50	205,19	196,02	187,90	178,61	177,31	173,04	175,51	183,09	183,60	189,41	176,32	B
226,19	225,27	222,12	220,63	204,84	191,56	186,31	180,87	182,17	189,31	189,22	190,99	201,22	DK
216,66	212,65	214,71	198,93	186,74	171,24	170,82	166,78	171,16	177,93	180,09	189,31	200,53	D
222,54	-	217,10	221,97	218,85	220,58	215,92	231,14	222,84	228,10	219,08	207,44	226,20	EL
150,77	152,80	152,57	152,72	151,26	150,07	151,59	151,05	138,41	149,87	146,92	146,52	143,86	E
272,95	278,69	282,51	271,93	261,59	238,94	231,21	228,11	227,42	239,18	243,15	256,44	255,81	F
204,73	192,09	186,45	178,28	168,92	152,94	149,73	147,86	144,65	163,39	175,25	175,07	177,82	IRL
203,53	196,79	195,93	190,41	191,18	183,08	180,44	175,99	170,33	174,77	174,68	182,14	187,76	I
233,68	231,21	236,63	232,78	228,34	209,39	202,40	207,89	211,03	210,33	215,11	212,91	214,84	L
228,01	225,61	225,60	211,92	193,64	179,55	179,19	177,19	183,89	190,59	191,40	199,21	208,83	NL
203,47	202,49	201,83	194,45	185,88	170,37	166,07	169,01	167,62	171,28	172,10	179,15	188,64	A
169,28	161,22	166,66	174,49	167,28	159,84	149,98	165,75	183,66	184,42	182,59	176,13	174,81	P
212,64	216,67	218,88	218,45	213,64	213,41	216,78	215,73	216,88	217,40	215,06	212,03	211,78	FIN
261,74	259,04	251,96	234,44	210,74	199,04	193,18	206,53	218,32	222,81	226,26	224,75	226,37	S
-	-	-	-	-	-	-	-	-	-	-	-	-	UK
													Vaches (P2) Prix par 100 kg
174,33	173,26	169,62	163,26	154,24	146,56	143,99	142,65	146,13	155,05	155,66	158,76	141,46	B
164,60	164,62	163,77	161,77	145,40	132,60	126,51	123,74	127,60	132,58	130,14	134,63	143,35	DK
-	-	-	-	-	-	-	-	-	-	-	-	-	D
224,04	227,58	197,88	207,17	-	230,91	206,80	213,98	198,77	-	217,95	218,86	223,33	EL
147,19	146,09	145,21	131,93	117,25	124,24	117,73	110,99	94,35	94,14	92,41	96,51	103,99	E
244,07	248,42	249,31	235,93	230,08	211,32	203,67	204,59	207,06	218,45	221,18	230,11	229,89	F
157,66	148,67	143,03	137,43	128,79	116,81	118,38	108,95	99,71	109,81	120,86	123,66	129,27	IRL
170,69	168,05	162,35	158,94	154,26	144,57	150,24	146,40	142,67	147,59	147,11	151,87	158,19	I
-	-	-	-	-	-	-	-	-	-	-	-	-	L
202,52	197,43	193,64	176,89	159,69	149,61	149,56	143,69	154,97	161,28	161,76	169,61	177,60	NL
183,16	179,10	177,72	170,07	157,80	145,39	141,73	138,85	137,62	144,03	146,45	154,46	161,95	A
-	-	-	-	-	-	-	-	-	-	-	-	-	P
177,70	210,75	188,54	187,70	182,32	181,47	180,01	180,88	181,94	182,63	180,62	178,16	176,70	FIN
195,02	193,17	185,49	169,45	143,15	134,03	127,55	136,47	145,01	151,20	150,67	150,15	149,29	S
-	-	-	-	-	-	-	-	-	-	-	-	-	UK
													Génisses (R3) Prix par 100 kg
237,51	238,00	238,41	233,05	228,19	222,72	221,57	219,67	219,14	232,51	231,44	235,25	230,21	B
291,56	294,69	290,00	288,08	271,76	259,63	261,64	251,57	260,48	262,56	259,47	262,22	267,34	DK
253,76	255,52	257,99	253,81	246,75	239,80	243,43	242,70	242,61	244,63	244,04	246,15	248,74	D
355,47	-	-	-	-	-	-	-	-	378,30	344,06	-	360,01	EL
287,30	282,41	294,28	294,44	301,80	304,59	309,19	317,63	310,52	303,63	296,89	292,51	289,90	E
332,42	334,80	336,02	330,69	329,10	319,21	314,65	319,28	320,87	326,27	327,15	332,32	332,69	F
251,88	242,55	233,28	220,59	207,66	205,40	204,76	205,34	205,63	217,24	227,32	226,50	231,92	IRL
339,14	333,70	335,95	343,30	344,09	345,01	344,15	348,38	347,51	345,42	346,40	344,82	337,82	I
305,65	312,10	304,05	309,79	311,11	304,75	299,18	307,93	302,78	314,24	314,41	308,34	311,85	L
245,06	242,43	235,45	224,17	198,79	182,33	189,90	189,79	189,00	196,85	198,26	211,94	222,97	NL
257,45	257,58	258,34	259,70	254,48	246,56	246,32	247,77	244,80	245,33	243,50	244,08	248,19	A
-	-	-	-	-	-	-	-	-	-	-	-	309,85	P
-	-	258,67	270,93	270,98	265,12	-	-	-	264,56	-	270,80	274,88	FIN
295,94	286,26	282,42	266,41	252,20	239,39	230,04	248,62	266,37	270,90	273,62	263,13	262,59	S
240,91	250,23	241,75	223,33	213,97	224,18	232,70	241,79	252,74	255,53	258,88	261,04	269,63	UK

**VERKAUFSPREISE
TIERISCHER ERZEUGNISSE**

**SELLING PRICES
OF ANIMAL PRODUCTS**

Landeswährung / National currency / Monnaie nationale (ohne MwSt / excl. VAT / hors TVA)

	1998 jun	jul	aug	sep	oct	nov	dec	1999 jan	feb	mar	apr	mai	jun
4286	Färsen (O3)												Heifers (O3)
	Preise je 100 kg												Prices per 100 kg
B	-	-	-	-	-	-	-	-	-	-	-	-	-
DK	1 938,17	1 930,10	1 911,94	1 892,90	1 758,84	1 654,73	1 625,39	1 593,61	1 616,00	1 658,35	1 654,20	1 670,52	1 740,23
D	432,53	430,42	433,48	411,60	387,55	367,93	372,65	364,68	369,75	377,68	380,27	392,42	406,33
EL	99 500	-	90 000	92 300	93 000	93 000	93 903	107 875	107 500	108 200	106 087	103 550	107 082
E	43 015	43 344	44 205	44 385	46 268	46 315	47 335	49 781	47 444	45 466	45 760	45 944	46 119
F	1 846,73	1 884,81	1 904,65	1 838,87	1 779,19	1 645,00	1 588,48	1 597,74	1 594,25	1 660,68	1 684,10	1 747,97	1 744,77
IRL	193,51	185,42	179,13	168,26	158,87	155,64	155,60	156,22	156,95	165,75	173,80	173,72	177,79
I	453 533	458 335	453 794	463 120	463 777	442 503	444 945	459 103	450 700	458 448	444 793	413 726	416 152
L	10 625,7	10 459,0	10 102,8	10 306,8	10 161,6	9 573,2	9 276,8	9 504,5	9 610,5	9 388,8	9 798,3	9 664,3	9 658,2
NL	512,50	491,06	494,13	459,80	417,77	384,07	382,61	375,84	403,25	403,84	410,27	432,48	445,77
A	3 296,97	3 303,32	3 271,65	3 271,47	3 159,61	3 107,97	3 042,32	3 085,48	3 058,75	3 064,23	3 030,83	3 031,97	3 096,57
P	-	-	-	-	-	-	-	-	-	-	-	-	58 600
FIN	1 389,97	1 406,42	1 404,03	1 402,33	1 374,03	1 367,90	1 380,71	1 380,06	1 380,75	1 384,00	1 379,93	1 368,06	1 365,53
S	2 363,30	2 332,16	2 344,45	2 219,77	2 065,81	1 957,30	1 943,42	2 011,26	2 074,25	2 111,29	2 148,60	2 160,23	2 089,37
UK	150,63	157,08	153,31	142,90	139,96	146,45	152,11	158,84	163,20	160,31	160,57	161,05	163,59
4291	Jungbullen (Erlöspreise)												Young bulls (unit values)
	Preise je 100 kg												Prices per 100 kg
B	11 508,4	11 489,1	11 707,8	11 722,8	11 634,6	11 524,7	11 564,9	11 402,3	11 283,3	11 235,0	11 067,7	11 064,6	10 524,6
DK	2 072,75	2 077,56	2 102,72	2 109,84	2 006,13	1 961,19	1 986,13	1 956,69	1 960,12	1 968,98	1 948,48	1 924,65	1 879,58
D	525,46	525,53	536,16	529,73	522,28	521,38	531,77	535,86	536,94	536,51	524,33	512,11	504,24
EL	122 396	122 156	120 766	119 225	118 559	117 919	121 132	124 254	122 899	122 079	124 265	123 256	123 120
E	46 119	45 187	47 827	48 594	48 223	48 554	48 989	50 177	49 090	47 597	47 319	46 987	45 182
F	1 868,37	1 884,35	1 903,52	1 888,32	1 863,41	1 855,40	1 890,61	1 933,54	1 884,49	1 925,47	1 887,35	1 896,59	1 830,12
IRL	-	-	-	-	-	-	-	-	-	-	-	-	-
I	612 338	602 900	613 927	624 055	618 898	609 486	614 385	624 608	627 456	628 976	627 504	620 647	610 028
L	11 883,1	12 005,4	12 048,9	12 168,2	12 073,9	10 600,3	10 817,5	11 902,8	11 963,4	11 984,5	12 023,4	11 880,1	11 811,6
NL	625,16	619,80	629,23	624,51	601,61	593,86	606,58	610,31	613,72	613,24	600,00	588,97	579,69
A	3 884,89	3 877,98	3 918,43	4 000,18	3 913,99	3 872,82	3 920,86	3 994,04	3 915,45	3 874,78	3 772,65	3 702,89	3 712,20
P	59 712	57 719	56 815	58 932	57 690	57 626	58 617	60 977	63 034	63 172	63 410	63 232	61 861
FIN	1 670,41	1 677,35	1 676,06	1 662,51	1 628,87	1 630,77	1 623,94	1 624,30	1 645,08	1 660,96	1 634,84	1 616,09	1 618,32
S	2 494,82	2 471,00	2 459,09	2 382,92	2 295,65	2 183,53	2 135,86	2 192,29	2 289,23	2 331,48	2 335,16	2 340,65	2 306,68
UK	159,51	164,78	164,48	154,88	149,89	152,59	160,21	167,36	172,69	170,57	171,21	170,59	173,89
4293	Ochsen (Erlöspreise)												Steers (unit values)
	Preise je 100 kg												Prices per 100 kg
B	-	-	-	-	-	-	-	-	-	-	-	-	-
DK	-	-	1 863,27	1 839,83	1 781,18	1 763,72	1 651,38	1 696,00	1 701,98	-	1 761,26	1 761,26	1 818,90
D	-	-	510,50	489,56	463,30	473,12	488,79	493,35	-	-	-	-	-
EL	-	-	-	-	-	-	-	-	-	-	-	-	-
E	-	-	-	-	-	-	-	-	-	-	-	-	-
F	1 996,73	2 011,88	2 026,73	1 990,21	1 950,91	1 874,02	1 841,16	1 850,32	1 835,10	1 855,36	1 838,02	1 874,23	1 896,32
IRL	197,65	191,16	183,49	172,41	163,18	162,05	163,56	163,93	165,61	174,75	179,20	178,97	184,91
I	-	-	-	-	-	-	-	-	-	-	-	-	-
L	11 735,5	11 298,9	11 227,6	11 653,9	11 469,4	11 292,1	11 331,7	11 563,3	11 448,9	11 387,9	11 090,6	11 441,6	10 548,8
NL	-	-	-	-	-	-	-	-	-	-	-	-	-
A	3 852,31	3 769,81	3 845,15	3 829,15	3 835,91	3 804,25	3 826,89	3 887,56	3 889,96	3 734,23	3 636,61	3 577,99	3 569,12
P	-	-	-	-	-	-	-	-	-	-	-	-	-
FIN	-	-	-	-	-	-	-	-	-	-	-	-	-
S	2 473,63	2 460,38	2 446,29	2 369,88	2 288,93	2 170,60	2 127,96	2 183,50	2 271,33	2 314,09	2 317,60	2 313,59	2 277,83
UK	159,34	166,08	161,95	152,58	150,45	156,39	162,96	169,86	174,02	170,84	170,16	171,31	175,13

PRIX DE VENTE DES PRODUITS ANIMAUX

EURO (ohne MwSt / excl. VAT / hors TVA)

1998 jun	jul	aug	sep	oct	nov	dec	1999 jan	feb	mar	apr	mai	jun	
													Génisses (O3) Prix par 100 kg
-	-	-	-	-	-	-	-	-	-	-	-	-	B
257,85	256,70	254,82	253,08	236,44	222,29	218,27	214,16	217,34	223,12	222,56	224,73	234,17	DK
219,17	218,13	220,06	209,59	198,11	187,92	190,39	186,46	189,05	193,10	194,43	200,64	207,75	D
297,22	-	271,38	273,17	276,35	282,56	285,57	333,40	333,87	335,51	325,89	318,41	330,34	EL
256,79	258,83	264,40	266,13	278,29	278,18	284,23	299,19	285,14	273,26	275,02	276,13	277,18	E
279,10	284,92	288,41	279,26	271,25	250,56	242,00	243,57	243,04	253,17	256,74	266,48	265,99	F
247,08	236,38	228,26	214,48	202,54	197,67	197,44	198,36	199,29	210,46	220,68	220,58	225,75	IRL
233,27	235,59	233,49	238,69	239,63	228,38	229,57	237,11	232,77	236,77	229,72	213,67	214,92	I
261,03	257,03	248,71	254,42	251,78	237,03	229,78	235,61	238,24	232,74	242,89	239,57	239,42	L
230,39	220,75	222,44	207,56	189,37	173,98	173,45	170,55	182,99	183,25	186,17	196,25	202,28	NL
237,44	237,94	236,05	236,75	229,56	225,62	220,93	224,23	222,29	222,69	220,26	220,34	225,04	A
-	-	-	-	-	-	-	-	-	-	-	-	292,30	P
231,76	234,49	234,39	234,60	230,84	229,75	232,03	232,11	232,23	232,77	232,09	230,09	229,67	FIN
271,26	266,02	261,72	243,37	220,55	210,33	205,65	221,44	232,86	236,15	241,04	240,77	236,67	S
225,85	235,27	227,29	208,10	198,65	209,01	216,75	225,98	237,04	238,82	241,44	244,66	251,58	UK
													Jeunes taureaux (valeurs unitaires) Prix par 100 kg
282,71	282,34	288,22	289,37	288,28	285,35	286,45	282,66	279,70	278,51	274,36	274,28	260,90	B
275,75	276,31	280,25	282,09	269,69	263,46	266,71	262,95	263,63	264,92	262,15	258,92	252,92	DK
266,26	266,33	272,19	269,75	266,98	266,29	271,68	273,98	274,53	274,31	268,09	261,84	257,81	D
365,62	371,66	364,15	352,85	352,30	358,28	368,38	384,02	381,69	378,54	381,73	379,01	379,82	EL
275,32	269,83	286,07	291,37	290,05	291,62	294,16	301,57	295,04	286,06	284,39	282,40	271,55	E
282,37	284,85	288,24	286,77	284,09	282,61	288,03	294,77	287,29	293,54	287,72	289,13	279,00	F
-	-	-	-	-	-	-	-	-	-	-	-	-	IRL
314,95	309,90	315,88	321,63	319,78	314,56	317,00	322,58	324,05	324,84	324,08	320,54	315,05	I
291,92	295,03	296,62	300,37	299,16	262,46	267,94	295,06	296,57	297,09	298,05	294,50	292,80	L
281,04	278,63	283,25	281,91	272,70	269,01	274,99	276,95	278,49	278,28	272,27	267,26	263,05	NL
279,78	279,34	282,72	289,49	284,37	281,15	284,72	290,26	284,55	281,59	274,17	269,10	269,78	A
295,50	285,90	281,77	292,72	287,52	287,01	292,07	304,15	314,41	315,10	316,29	315,40	308,56	P
278,51	279,66	279,80	278,12	273,65	273,90	272,90	273,19	276,68	279,35	274,96	271,81	272,18	FIN
286,35	281,85	274,52	261,26	245,09	234,64	226,02	241,37	256,99	260,78	261,96	260,88	261,28	S
239,15	246,80	243,84	225,56	212,73	217,76	228,28	238,09	230,82	254,09	257,45	259,15	267,41	UK
													Boeufs (valeurs unitaires) Prix par 100 kg
-	-	-	-	-	-	-	-	-	-	-	-	-	B
-	-	248,34	245,99	239,45	236,93	221,76	227,92	228,91	-	236,96	236,94	244,76	DK
-	-	259,16	249,29	236,83	241,65	249,72	252,25	-	-	-	-	-	D
-	-	-	-	-	-	-	-	-	-	-	-	-	EL
-	-	-	-	-	-	-	-	-	-	-	-	-	E
301,77	304,13	306,90	302,24	297,43	285,45	280,50	282,08	279,76	282,85	280,20	285,72	289,09	F
252,37	243,69	233,82	219,76	208,04	205,81	207,54	208,15	210,29	221,89	227,54	227,24	234,78	IRL
-	-	-	-	-	-	-	-	-	-	-	-	-	I
288,29	277,67	276,40	287,67	284,18	279,59	280,68	286,65	283,81	282,30	274,93	283,63	261,50	L
-	-	-	-	-	-	-	-	-	-	-	-	-	NL
277,43	271,55	277,43	277,11	278,70	276,17	277,90	282,52	282,69	271,38	264,28	260,02	259,38	A
-	-	-	-	-	-	-	-	-	-	-	-	-	P
-	-	-	-	-	-	-	-	-	-	-	-	-	FIN
283,92	280,64	273,09	259,83	244,37	233,25	225,18	240,40	254,99	258,84	259,99	257,86	258,01	S
238,90	248,75	240,10	222,20	213,53	223,19	232,20	241,66	252,74	254,50	255,88	260,24	269,32	UK

**VERKAUFSPREISE
TIERISCHER ERZEUGNISSE**

**SELLING PRICES
OF ANIMAL PRODUCTS**

Landeswahrung / National currency / Monnaie nationale (ohne MwSt / excl. VAT / hors TVA)

	1998 jun	jul	aug	sep	oct	nov	dec	1999 jan	feb	mar	apr	mai	jun
4294 Kuhe (Erlospreise) Preise je 100 kg													Cows (unit values) Prices per 100 kg
B	8 638,7	8 638,4	8 497,7	8 114,3	7 761,9	7 409,0	7 344,4	7 228,8	7 351,5	7 667,5	7 676,6	7 901,9	7 343,1
DK	1 598,48	1 594,44	1 571,45	1 556,71	1 427,46	1 330,64	1 290,73	1 250,94	1 263,47	1 313,55	1 294,79	1 312,58	1 385,71
D	420,90	415,20	417,03	386,77	363,06	333,70	334,08	324,70	330,02	342,76	346,52	363,17	382,51
EL	75 176	76 138	74 627	73 144	73 748	73 906	70 606	74 062	72 308	74 666	72 984	72 440	73 545
E	25 583	25 345	25 496	24 968	23 686	23 561	23 372	23 003	21 631	22 374	22 184	22 439	22 523
F	1 788,55	1 818,48	1 837,02	1 767,43	1 708,88	1 574,56	1 518,77	1 513,67	1 516,12	1 587,74	1 615,77	1 686,71	1 684,34
IRL	151,34	142,42	138,18	131,73	124,55	112,75	111,55	109,10	106,85	117,10	126,95	129,05	131,25
I	363 610	353 090	348 186	340 340	334 797	319 503	322 639	314 658	305 561	310 478	311 136	321 071	330 879
L	9 996,3	9 472,0	10 030,3	9 932,7	9 651,2	8 938,1	8 874,5	9 119,3	9 167,9	9 126,3	9 531,2	9 542,1	9 311,0
NL	502,97	495,79	494,05	461,35	420,96	390,39	389,82	383,04	399,76	413,00	414,06	430,88	451,38
A	2 885,34	2 865,83	2 848,30	2 756,37	2 600,50	2 404,23	2 343,73	2 358,08	2 356,01	2 421,12	2 428,46	2 518,49	2 635,36
P	35 096	33 205	34 389	35 838	34 244	32 741	30 723	33 902	37 565	37 722	37 400	36 086	35 815
FIN	1 158,09	1 216,92	1 206,09	1 196,81	1 166,26	1 162,23	1 161,32	1 166,96	1 170,96	1 174,11	1 139,09	1 126,61	1 118,28
S	2 037,88	2 032,11	2 013,28	1 892,65	1 715,35	1 607,42	1 574,37	1 608,40	1 679,02	1 723,83	1 718,42	1 718,58	1 700,49
UK	-	-	-	-	-	-	-	-	-	-	-	-	-
4295 Farsen (Erlospreise) Preise je 100 kg													Heifers (unit values) Prices per 100 kg
B	10 291,1	10 356,5	10 446,9	10 227,7	10 016,0	9 794,0	9 784,1	9 696,6	9 675,3	10 658,9	10 555,5	10 663,5	10 479,7
DK	2 028,51	2 034,52	2 005,38	1 986,90	1 857,01	1 755,93	1 734,96	1 695,88	1 729,59	1 764,66	1 755,72	1 773,75	1 828,85
D	479,42	480,56	484,70	470,69	451,62	435,61	441,52	437,42	438,93	443,79	443,56	450,95	459,05
EL	103 087	116 277	94 813	96 325	95 767	101 324	98 274	109 454	103 250	111 695	107 919	106 661	110 817
E	47 664	46 494	48 546	49 078	49 864	50 442	51 505	52 831	51 226	49 752	49 179	48 523	47 255
F	2 196,35	2 211,50	2 218,22	2 173,51	2 142,89	2 068,77	2 040,21	2 060,73	2 067,70	2 108,92	2 118,82	2 154,94	2 154,46
IRL	195,65	188,87	181,76	171,09	161,53	158,97	159,50	159,94	160,25	169,32	177,32	176,89	180,59
I	666 161	659 668	657 318	671 684	673 716	670 496	673 266	676 117	674 602	675 172	676 846	673 848	669 210
L	11 832,9	11 606,4	11 403,8	11 288,7	11 282,1	11 361,4	11 072,7	11 411,3	11 372,9	11 564,9	11 682,3	11 542,2	11 569,4
NL	518,96	496,29	500,88	467,77	421,82	390,42	394,27	387,26	405,58	409,25	419,54	441,77	456,44
A	3 500,00	3 519,46	3 514,07	3 525,58	3 428,22	3 336,78	3 318,36	3 339,62	3 300,08	3 309,88	3 291,14	3 307,20	3 349,77
P	58 253	55 520	55 463	57 065	56 386	55 851	56 113	58 625	61 445	61 652	61 251	60 737	60 553
FIN	1 382,72	1 390,33	1 395,47	1 393,89	1 359,61	1 364,31	1 377,97	1 359,52	1 377,42	1 376,42	1 366,90	1 359,12	1 368,01
S	2 322,18	2 291,72	2 296,03	2 170,82	2 027,40	1 918,07	1 918,47	1 982,96	2 058,49	2 083,14	2 116,52	2 103,35	2 069,59
UK	154,93	161,31	157,00	147,48	144,88	151,12	157,39	163,68	167,88	165,00	167,36	167,61	171,29
4296 Ausgewachsene Rinder (Erlospreise) Preise je 100 kg													Adult cattle (unit values) Prices per 100 kg
B	10 056,8	10 054,3	10 093,4	9 900,9	9 678,0	9 444,3	9 431,0	9 297,3	9 300,1	9 517,7	9 433,4	9 546,5	9 029,4
DK	1 859,61	1 861,63	1 859,44	1 854,63	1 737,81	1 666,97	1 657,62	1 623,72	1 634,11	1 662,45	1 637,38	1 635,06	1 652,11
D	479,38	477,51	483,95	467,60	452,13	438,49	444,55	441,94	444,60	449,89	444,36	446,06	451,09
EL	112 450	114 215	110 634	108 969	108 515	108 838	110 192	114 707	112 383	114 980	114 279	113 334	113 946
E	42 434	41 567	43 514	43 943	43 755	44 071	44 579	45 495	44 184	43 152	42 921	42 623	41 356
F	1 885,94	1 908,46	1 924,73	1 875,51	1 832,61	1 747,48	1 723,16	1 736,72	1 724,70	1 779,23	1 780,56	1 826,36	1 809,57
IRL	186,86	179,75	173,01	163,07	154,19	150,27	150,89	150,66	151,06	160,42	167,81	168,11	172,63
I	569 719	560 549	566 036	573 143	569 106	559 508	563 686	568 900	568 541	570 607	569 005	566 197	560 938
L	11 309,0	11 085,8	11 198,0	11 227,6	11 092,4	10 407,3	10 386,7	10 929,2	10 939,3	10 978,7	11 090,2	11 042,8	10 864,4
NL	541,87	534,60	536,63	512,67	477,51	454,05	457,82	454,31	466,94	475,48	468,52	476,86	488,55
A	3 553,56	3 545,03	-	3 585,42	3 480,54	3 389,61	3 397,74	3 447,11	3 397,07	3 390,02	3 306,23	3 292,42	3 337,87
P	55 233	53 125	52 731	54 641	53 439	53 044	53 389	55 917	58 385	58 539	58 289	57 803	56 838
FIN	1 449,39	1 474,70	1 470,95	1 460,60	1 427,96	1 428,16	1 426,31	1 425,87	1 440,34	1 449,36	1 422,58	1 407,57	1 406,92
S	2 287,04	2 270,18	2 257,06	2 157,34	2 026,99	1 916,79	1 880,29	1 928,27	2 011,90	2 053,38	2 062,73	2 064,94	2 037,36
UK	157,73	164,10	160,52	151,06	148,29	153,82	160,44	167,16	171,53	168,63	169,30	169,84	173,52

PRIX DE VENTE DES PRODUITS ANIMAUX

EURO (ohne MwSt / excl. VAT / hors TVA)

1998 jun	jul	aug	sep	oct	nov	dec	1999 jan	feb	mar	apr	mai	jun	
													Vaches (valeurs unitaires)
													Prix par 100 kg
212,21	212,29	209,19	200,30	192,32	183,44	181,92	179,20	182,24	190,07	190,30	195,88	182,05	B
212,66	212,06	209,44	208,14	191,90	178,75	173,33	168,11	169,93	176,73	174,20	176,58	186,48	DK
213,28	210,42	211,71	196,95	185,59	170,44	170,68	166,02	168,74	175,25	177,17	185,69	195,59	D
224,56	231,65	225,02	216,48	219,14	224,55	214,72	228,90	224,57	231,53	224,20	222,75	226,88	EL
152,72	151,35	152,50	149,71	142,47	141,51	140,34	138,25	130,00	134,47	133,33	134,86	135,37	E
270,30	274,89	278,17	268,41	260,53	239,83	231,38	230,76	231,13	242,05	246,32	257,14	256,78	F
193,24	181,56	176,08	167,91	158,79	143,20	141,54	138,53	135,68	148,69	161,19	163,86	166,65	IRL
187,02	181,49	179,15	175,41	172,99	164,90	166,47	162,51	157,81	160,35	160,69	165,82	170,88	I
245,56	232,77	246,92	245,18	239,13	221,31	219,81	226,06	227,27	226,24	236,27	236,54	230,81	L
226,11	222,88	222,40	208,26	190,82	176,84	176,72	173,82	181,40	187,41	187,89	195,52	204,83	NL
207,79	206,43	205,51	199,48	188,94	174,54	170,20	171,37	171,22	175,95	176,48	183,03	191,52	A
173,68	164,48	170,55	178,01	170,67	163,07	153,08	169,10	187,37	188,16	186,55	180,00	178,64	P
193,09	202,90	201,34	200,21	195,93	195,21	195,16	196,27	196,94	197,47	191,58	189,48	188,08	FIN
233,90	231,79	224,75	207,51	183,14	172,73	166,60	177,09	188,49	192,81	192,78	191,54	192,62	S
-	-	-	-	-	-	-	-	-	-	-	-	-	UK
													Génisses (valeurs unitaires)
													Prix par 100 kg
252,81	254,51	257,18	252,47	248,17	242,50	242,34	240,37	239,84	264,23	261,66	264,34	259,79	B
269,87	270,59	267,28	265,65	249,64	235,89	232,98	227,91	232,62	237,43	236,22	238,62	246,10	DK
242,93	243,54	246,07	239,68	230,86	222,49	225,57	223,65	224,42	226,91	226,79	230,57	234,71	D
307,94	353,77	285,89	285,08	284,57	307,85	298,87	338,28	320,67	346,35	331,52	327,98	341,86	EL
284,54	277,64	290,37	294,27	299,92	302,96	309,27	317,52	307,87	299,02	295,57	291,63	284,01	E
331,94	334,30	335,90	330,07	326,70	315,11	310,83	314,16	315,22	321,50	323,01	328,52	328,45	F
249,81	240,77	231,61	218,08	205,93	201,90	202,38	203,08	203,47	214,99	225,14	224,60	229,30	IRL
342,63	339,08	338,20	346,18	348,10	346,04	347,38	349,19	348,40	348,70	349,56	348,01	345,62	I
290,68	285,23	280,74	278,66	279,54	281,31	274,26	282,88	281,93	286,69	289,60	286,12	286,80	L
233,30	223,10	225,48	211,16	191,21	176,86	178,74	175,73	184,04	185,71	190,38	200,47	207,12	NL
252,06	253,51	253,54	255,14	249,08	242,23	240,97	242,70	239,83	240,54	239,18	240,34	243,44	A
288,28	275,01	275,06	283,45	281,02	278,17	279,59	292,42	306,49	307,52	305,52	302,95	302,04	P
230,55	231,81	232,96	233,18	228,41	229,15	231,57	228,65	231,67	231,50	229,90	228,59	230,08	FIN
266,54	261,40	256,32	238,00	216,45	206,12	203,01	218,32	231,09	233,00	237,44	234,43	234,42	S
232,29	241,61	232,76	214,77	205,62	215,67	224,26	232,86	243,83	245,80	251,66	254,63	263,42	UK
													Gros bovins (valeurs unitaires)
													Prix par 100 kg
247,05	247,08	248,48	244,40	239,80	233,84	233,60	230,47	230,54	235,94	233,85	236,65	223,83	B
247,40	247,59	247,83	247,97	233,62	223,94	222,60	218,21	219,78	223,67	220,29	219,96	222,32	DK
242,91	242,00	245,68	238,11	231,12	223,96	227,12	225,96	227,32	230,03	227,20	228,07	230,64	D
335,91	347,50	333,59	322,50	322,45	330,69	335,11	354,51	349,03	356,53	351,06	348,50	351,52	EL
253,32	248,22	260,27	263,48	263,17	264,70	267,68	273,43	265,55	259,35	257,96	256,17	248,55	E
285,02	288,49	291,45	284,82	279,39	266,17	262,52	264,76	262,93	271,24	271,44	278,43	275,87	F
238,59	229,15	220,46	207,86	196,57	190,85	191,46	191,30	191,81	203,69	213,07	213,46	219,19	IRL
293,03	288,13	291,24	295,39	294,05	288,76	290,84	293,81	293,63	294,69	293,87	292,42	289,70	I
277,81	272,44	275,67	277,15	274,84	257,68	257,27	270,93	271,18	272,15	274,92	273,74	269,32	L
243,60	240,33	241,57	231,42	216,45	205,68	207,55	206,16	211,89	215,76	212,61	216,39	221,69	NL
255,92	255,35	-	259,47	252,88	246,07	246,74	250,51	246,87	246,36	240,27	239,27	242,57	A
273,34	263,15	261,51	271,41	266,34	264,19	266,02	278,91	291,22	291,99	290,74	288,32	283,51	P
241,66	245,87	245,56	244,34	239,90	239,87	239,69	239,81	242,25	243,76	239,26	236,74	236,63	FIN
262,50	258,95	251,97	236,53	216,41	205,98	198,97	212,30	225,86	229,68	231,40	230,15	230,77	S
236,49	245,78	237,98	219,99	210,46	219,52	228,61	237,81	249,13	251,21	254,58	258,02	266,85	UK

**VERKAUFSPREISE
TIERISCHER ERZEUGNISSE**

**SELLING PRICE:
OF ANIMAL PRODUCTS**

Landeswährung / National currency / Monnaie nationale (ohne MwSt / excl. VAT / hors TVA)

	1998 jun	jul	aug	sep	oct	nov	dec	1999 jan	feb	mar	apr	mai	jun
4412	Schweine (leicht)												Pigs (light)
	Preise je 100 kg Lebendgewicht												Prices per 100 kg live weigh
B	4 370,0	4 075,0	3 920,0	3 706,0	3 300,0	2 945,0	3 575,0	3 075,0	3 250,0	3 590,0	3 450,0	3 700,0	3 150,0
DK	568,00	549,00	537,00	510,00	482,00	445,00	440,00	443,00	431,00	464,00	476,00	475,00	539,00
D	-	-	-	-	-	-	-	-	-	-	-	-	-
EL	50 938	50 746	50 157	49 205	49 551	47 850	47 514	46 829	47 037	46 247	46 254	45 690	52 104
E	17 485	16 261	15 315	12 551	10 305	9 010	11 370	10 361	11 612	12 213	12 746	13 947	17 137
F	-	-	-	-	-	-	-	-	-	-	-	-	-
IRL	-	-	-	-	-	-	-	-	-	-	-	-	-
I	274 753	255 572	258 019	250 394	231 067	213 111	223 711	241 509	236 259	229 150	211 491	205 797	230 367
L	4 598,1	4 220,6	3 954,6	3 834,5	3 658,2	3 340,0	3 948,4	3 463,2	3 512,3	3 857,1	3 700,3	3 983,5	4 687,0
NL	185,02	175,96	159,35	148,02	129,14	113,28	138,96	115,55	135,94	141,22	135,94	142,73	181,25
A	1 434,00	1 405,00	1 353,00	1 251,00	1 115,00	969,00	1 038,00	980,10	1 031,68	1 088,91	1 015,56	1 117,12	1 375,04
P	-	-	-	-	-	-	-	-	-	-	-	-	-
FIN	-	-	-	-	-	-	-	-	-	-	-	-	-
S	-	-	-	-	-	-	-	-	-	-	-	-	-
UK	65,81	57,97	45,83	40,62	47,93	52,63	52,53	48,24	57,63	60,79	66,45	64,02	66,90
4421	Schweine (Schlachtkörper) –Klasse II												Pigs (carcasses) –grade II
	Preise je 100 kg												Prices per 100 kg
B	4 850,0	4 495,0	4 163,0	4 015,0	3 406,0	3 063,0	3 710,0	3 238,0	3 625,0	3 820,0	3 638,0	3 938,0	-
DK	751,00	714,00	698,00	668,00	631,00	575,00	569,00	563,00	543,00	599,00	612,00	612,00	692,00
D	251,00	242,00	227,00	212,00	183,00	166,00	198,00	173,00	190,00	198,00	194,00	207,00	247,00
EL	47 460	47 980	48 175	47 900	47 000	42 200	38 300	37 825	37 725	36 950	36 240	36 610	57 450
E	25 568	24 330	22 622	18 457	15 379	13 241	-	15 424	16 127	18 239	18 746	20 157	25 040
F	-	-	-	-	-	-	-	-	-	-	-	-	-
IRL	-	-	-	-	-	-	-	-	-	-	-	-	-
I	263 572	252 772	272 826	291 288	272 367	251 407	259 952	254 385	243 191	238 588	222 036	214 900	232 367
L	5 406,0	4 911,0	4 651,0	4 424,0	4 184,0	3 782,0	4 555,0	3 944,0	3 965,0	4 453,0	4 279,0	4 608,0	5 459,0
NL	-	-	-	-	-	-	-	-	-	-	-	-	-
A	1 374,00	1 332,00	1 285,00	1 176,00	1 084,00	917,00	1 034,00	922,00	979,00	1 023,00	956,00	1 062,00	1 314,00
P	27 636	26 277	26 115	21 827	18 116	16 448	21 059	19 633	18 253	20 089	20 706	22 743	27 439
FIN	-	-	-	-	-	-	-	-	-	-	-	-	-
S	1 143,00	1 167,00	1 138,00	1 146,00	1 105,00	1 111,00	1 040,00	961,00	967,00	983,00	999,00	983,00	1 012,00
UK	68,42	61,93	52,37	48,27	48,83	50,24	49,64	47,51	49,07	53,31	56,27	60,41	62,46
4425	Schweine (Schlachtkörper) –Klasse I												Pigs (carcasses) –grade I
	Preise je 100 kg												Prices per 100 kg
B	5 225,0	4 970,0	4 650,0	4 490,0	3 913,0	3 563,0	4 190,0	3 738,0	4 075,0	4 210,0	4 038,0	4 363,0	-
DK	845,00	808,00	792,00	762,00	725,00	676,00	673,00	669,00	656,00	694,00	707,00	707,00	787,00
D	227,00	218,00	201,00	187,00	159,00	141,00	174,00	149,00	166,00	174,00	170,00	184,00	223,00
EL	-	-	-	-	-	-	-	-	-	-	-	-	-
E	-	-	-	-	-	-	-	-	-	-	-	-	-
F	769,00	754,00	709,00	679,00	629,00	565,00	605,00	577,00	598,00	625,00	564,00	600,00	796,00
IRL	-	-	-	-	-	-	-	-	-	-	-	-	-
I	-	-	-	-	-	-	-	-	-	-	-	-	-
L	5 693,0	5 217,0	4 909,0	4 717,0	4 464,0	4 080,0	4 859,0	4 250,0	4 255,0	4 720,0	4 551,0	4 906,0	5 786,0
NL	-	-	-	-	-	-	-	-	-	-	-	-	-
A	1 563,00	1 514,00	1 459,00	1 333,00	1 219,00	1 044,00	1 181,00	1 053,00	1 107,00	1 169,00	1 089,00	1 207,00	1 492,00
P	28 988	27 652	27 470	23 260	19 376	17 271	21 749	20 508	20 236	20 649	21 510	23 575	28 532
FIN	789,00	775,00	775,00	756,00	731,00	711,00	682,00	649,00	638,00	636,00	640,00	648,00	658,00
S	1 157,00	1 167,00	1 168,00	1 146,00	1 124,00	1 118,00	1 041,00	1 001,00	1 010,00	1 025,00	1 041,00	1 027,00	1 056,00
UK	85,45	78,54	64,58	55,99	57,10	61,32	61,86	58,87	66,73	72,75	76,35	77,62	78,71

PRIX DE VENTE DES PRODUITS ANIMAUX

EURO (ohne MwSt / excl. VAT / hors TVA)

1998 jun	jul	aug	sep	oct	nov	dec	1999 jan	feb	mar	apr	mai	jun	
													Porcs (légers)
													Prix par 100 kg de poids vif
107,35	100,14	96,50	91,48	81,77	72,92	88,55	76,23	80,57	88,99	85,52	91,72	78,09	B
75,57	73,02	71,57	68,19	64,80	59,78	59,09	59,53	57,97	62,43	64,04	63,90	72,53	DK
-	-	-	-	-	-	-	-	-	-	-	-	-	D
152,16	154,39	151,24	145,63	147,24	145,38	144,50	144,73	146,09	143,40	142,09	140,49	160,74	EL
104,38	97,10	91,60	75,25	61,98	54,12	68,27	62,27	69,79	73,40	76,61	83,82	103,00	E
-	-	-	-	-	-	-	-	-	-	-	-	-	F
-	-	-	-	-	-	-	-	-	-	-	-	-	IRL
141,31	131,37	132,76	129,05	119,39	109,99	115,43	124,73	122,02	118,35	109,23	106,29	118,97	I
112,95	103,72	97,35	94,65	90,64	82,70	97,80	85,85	87,07	95,62	91,73	98,75	116,19	L
83,18	79,10	71,73	66,82	58,54	51,31	63,00	52,43	61,69	64,08	61,69	64,77	82,25	NL
103,27	101,20	97,62	90,53	81,01	70,34	75,38	71,23	74,98	79,13	73,80	81,18	99,93	A
-	-	-	-	-	-	-	-	-	-	-	-	-	P
-	-	-	-	-	-	-	-	-	-	-	-	-	FIN
-	-	-	-	-	-	-	-	-	-	-	-	-	S
98,67	86,83	67,95	59,16	68,03	75,11	74,85	68,63	83,70	90,56	99,92	97,26	102,88	UK
													Porcs (carcasses) –classe II
													Prix par 100 kg
119,14	110,47	102,48	99,11	84,39	75,84	91,89	80,27	89,86	94,70	90,18	97,62	-	B
99,91	94,96	93,03	89,31	84,83	77,24	76,41	75,66	73,03	80,59	82,34	82,33	93,12	DK
127,19	122,64	115,24	107,95	93,55	84,78	101,16	88,45	97,15	101,24	99,19	105,84	126,29	D
141,77	145,98	145,26	141,76	139,66	128,22	116,48	116,90	117,16	114,58	111,33	112,57	177,23	EL
152,63	145,29	135,31	110,67	92,50	79,53	-	92,70	96,93	109,62	112,67	121,15	150,49	E
-	-	-	-	-	-	-	-	-	-	-	-	-	F
-	-	-	-	-	-	-	-	-	-	-	-	-	IRL
135,56	129,93	140,38	150,13	140,73	129,75	134,12	131,38	125,60	123,22	114,67	110,99	120,01	I
132,80	120,69	114,50	109,20	103,67	93,64	112,82	97,77	98,29	110,39	106,07	114,23	135,33	L
-	-	-	-	-	-	-	-	-	-	-	-	-	NL
98,95	95,95	92,71	85,11	78,76	66,57	75,09	67,00	71,15	74,34	69,48	77,18	95,49	A
136,76	130,16	129,51	108,42	90,29	81,92	104,93	97,93	91,05	100,20	103,28	113,44	136,87	P
-	-	-	-	-	-	-	-	-	-	-	-	-	FIN
131,19	133,11	127,04	125,65	117,97	119,39	110,05	105,81	108,56	109,95	112,07	109,56	114,63	S
102,58	92,76	77,64	70,30	69,30	71,70	70,73	67,59	71,27	79,42	84,61	91,77	96,05	UK
													Porcs (carcasses) –classe I
													Prix par 100 kg
128,35	122,14	114,47	110,83	96,95	88,22	103,78	92,66	101,02	104,36	100,10	108,16	-	B
112,42	107,46	105,56	101,88	97,46	90,81	90,38	89,91	88,23	93,37	95,12	95,11	105,90	DK
115,03	110,48	102,04	95,22	81,28	72,02	88,90	76,18	84,87	88,96	86,92	94,08	114,02	D
-	-	-	-	-	-	-	-	-	-	-	-	-	EL
-	-	-	-	-	-	-	-	-	-	-	-	-	E
116,22	113,98	107,36	103,11	95,89	86,06	92,17	87,96	91,16	95,28	85,98	91,47	121,35	F
-	-	-	-	-	-	-	-	-	-	-	-	-	IRL
-	-	-	-	-	-	-	-	-	-	-	-	-	I
139,85	128,21	120,85	116,44	110,61	101,02	120,35	105,35	105,48	117,01	112,82	121,62	143,43	L
-	-	-	-	-	-	-	-	-	-	-	-	-	NL
112,56	109,06	105,27	96,47	88,57	75,79	85,76	76,52	80,45	84,95	79,14	87,72	108,43	A
143,46	136,97	136,23	115,54	96,57	86,02	108,37	102,29	100,94	103,00	107,29	117,59	142,32	P
131,55	129,21	129,38	126,47	122,81	119,42	114,61	109,15	107,30	106,97	107,64	108,99	110,67	FIN
132,80	133,11	130,39	125,65	120,00	120,14	110,16	110,21	113,39	114,65	116,78	114,46	119,61	S
128,12	117,64	95,74	81,54	81,04	87,51	88,15	83,75	96,92	108,38	114,81	117,92	121,04	UK

**VERKAUFSPREISE
TIERISCHER ERZEUGNISSE**

**SELLING PRICE
OF ANIMAL PRODUCT**

Landeswahrung / National currency / Monnaie nationale (ohne MwSt / excl. VAT / hors TVA)

	1998 jun	jul	aug	sep	oct	nov	dec	1999 jan	feb	mar	apr	mai	jun
4440 Ferkel Preise je 100 kg Lebendgewicht													Pigle Prices per 100 kg live weight
B	5 563,0	4 688,0	3 563,0	3 469,0	2 450,0	2 125,0	3 800,0	2 875,0	3 750,0	4 000,0	3 575,0	4 125,0	4 167
DK	1 285,00	1 248,00	1 264,00	1 223,00	1 154,00	1 063,00	1 009,00	964,00	941,00	1 022,00	1 045,00	1 045,00	1 215,00
D	307,80	255,96	215,24	173,36	159,68	148,32	221,72	200,68	227,60	250,90	247,10	239,40	253,00
EL	66 498	66 247	65 480	64 235	64 687	62 467	62 028	61 133	61 406	60 374	60 383	59 646	68 010
E	24 496	20 024	16 333	11 470	10 216	8 851	17 906	14 302	17 339	17 701	17 476	15 495	18 280
F	1 070,00	-	-	-	-	-	-	-	-	-	-	-	-
IRL	72,39	66,60	54,05	40,54	25,10	37,64	50,19	47,30	58,88	76,92	70,19	57,69	74,00
I	518 250	455 800	438 500	400 400	356 250	326 967	372 217	487 333	474 150	479 300	460 000	417 933	423 330
L	9 471,8	8 973,8	7 976,3	7 478,3	6 979,5	5 982,0	7 179,0	6 204,8	6 204,8	7 005,8	6 705,0	7 206,0	8 006,0
NL	300,00	238,00	185,00	145,00	127,00	103,00	212,00	202,96	252,42	266,78	250,37	233,95	279,10
A	2 287,81	2 000,98	1 854,04	1 571,08	1 437,11	1 243,39	1 534,76	1 598,98	1 686,66	1 985,74	1 936,23	1 947,86	2 218,10
P	44 661	42 784	39 575	35 400	33 066	31 087	31 208	32 483	31 297	32 670	33 244	33 310	36 830
FIN	1 670,00	1 655,00	1 660,00	1 540,00	1 425,00	1 370,00	1 290,00	1 255,00	1 250,00	1 260,00	1 290,00	1 310,00	1 305,00
S	1 441,00	1 442,00	1 412,00	1 369,00	1 333,00	1 320,00	1 269,00	1 157,00	1 132,00	1 142,00	1 185,00	1 197,00	1 238,00
UK	81,19	68,70	54,00	43,68	52,81	49,57	73,14	45,19	73,14	93,73	112,43	107,08	96,55
4821 Jungmasthahnnchen (lebend –1. Wahl) Preise je 100 kg Lebendgewicht													Chickens (live –1st choice) Prices per 100 kg live weight
B	3 150,0	3 420,0	3 500,0	3 010,0	2 363,0	2 013,0	2 430,0	2 975,0	2 725,0	2 570,0	2 125,0	2 375,0	1 813,0
DK	489,00	489,00	485,00	470,00	469,00	439,00	439,00	439,00	439,00	439,00	439,00	439,00	438,00
D	145,00	144,00	143,00	142,00	140,00	139,00	135,00	135,00	134,00	133,00	133,00	133,00	132,00
EL	38 054	38 177	37 850	37 936	38 151	38 540	38 396	38 149	38 221	38 188	38 267	38 211	37 956
E	13 964	14 684	15 139	15 788	13 153	12 075	11 920	11 121	12 547	12 219	10 510	11 052	10 337
F	486,10	465,79	463,97	451,63	445,50	438,48	437,06	433,23	429,49	427,26	424,53	423,17	427,97
IRL	64,26	64,26	64,26	58,53	58,20	58,20	57,00	57,33	57,00	57,67	57,67	57,67	57,67
I	171 619	169 054	199 704	212 006	189 093	167 023	164 609	179 766	187 810	189 683	171 880	150 819	135 025
L	-	-	-	-	-	-	-	-	-	-	-	-	-
NL	149,15	147,26	148,21	148,21	146,32	141,60	135,94	133,10	133,10	132,16	131,22	129,33	127,44
A	1 135,00	1 135,00	1 135,00	1 135,00	1 135,00	1 135,00	1 135,00	1 126,00	1 126,00	1 126,00	1 119,00	1 068,00	1 059,00
P	11 000	13 576	15 860	16 781	17 390	15 445	16 000	9 872	12 951	15 161	14 610	14 329	12 719
FIN	-	-	-	-	-	-	-	-	-	-	-	-	-
S	687,00	687,00	687,00	687,00	680,00	680,00	673,00	669,00	669,00	669,00	669,00	669,00	669,00
UK	-	-	-	-	-	-	-	-	-	-	-	-	-
4871 Jungmasthahnnchen (Klasse A –geschlachtet) Preise je 100 kg Schlachtgewicht													Chickens (class A –slaughtered) Prices per 100 kg dead weight
B	-	-	-	-	-	-	-	-	-	-	-	-	-
DK	-	-	-	-	-	-	-	-	-	-	-	-	-
D	294,00	285,00	285,00	283,00	283,00	281,00	275,00	270,00	255,00	247,00	241,00	240,00	240,00
EL	-	-	-	-	-	-	-	-	-	-	-	-	-
E	19 171	20 192	21 620	22 840	18 601	16 544	-	14 850	17 278	16 250	14 123	14 609	13 059
F	644,00	623,00	615,00	607,00	585,00	615,00	533,00	2 700,00	2 700,00	2 700,00	2 700,00	-	-
IRL	-	-	-	-	-	-	-	-	-	-	-	-	-
I	254 150	253 767	282 233	302 633	280 833	240 000	254 100	274 167	283 533	286 933	255 400	230 000	192 167
L	-	-	-	-	-	-	-	-	-	-	-	-	-
NL	-	-	-	-	-	-	-	-	-	-	-	-	-
A	2 590,00	2 585,00	2 532,00	2 541,00	2 515,00	2 513,00	2 529,00	2 512,00	2 490,00	2 465,00	2 486,00	2 484,00	2 465,00
P	-	-	-	-	-	-	-	-	-	-	-	-	-
FIN	694,00	698,00	696,00	695,00	695,00	688,00	679,00	678,00	681,00	680,00	677,00	678,00	-
S	1 586,00	1 589,00	1 558,00	1 608,00	1 549,00	1 542,00	1 635,00	1 566,00	1 539,00	1 596,00	1 598,00	1 642,00	1 649,00
UK	-	-	-	-	-	-	-	-	-	-	-	-	-

PRIX DE VENTE DES PRODUITS ANIMAUX

EURO (ohne MwSt / excl. VAT / hors TVA)

1998 jun	jul	aug	sep	oct	nov	dec	1999 jan	feb	mar	apr	mai	jun	
													Porcelets
													Prix par 100 kg de poids vif
136,66	115,21	87,71	85,63	60,71	52,61	94,12	71,27	92,96	99,16	88,62	102,26	103,30	B
170,95	165,98	168,47	163,52	155,13	142,80	135,50	129,55	126,56	137,50	140,59	140,58	163,50	DK
155,97	129,72	109,27	88,28	81,63	75,75	113,28	102,61	116,37	128,28	126,34	122,40	129,38	D
198,64	201,56	197,44	190,11	192,22	189,79	188,64	188,94	190,71	187,21	185,49	183,41	209,83	EL
146,23	119,57	97,69	68,77	61,45	53,16	107,52	85,96	104,21	106,39	105,03	93,13	109,90	E
161,71	-	-	-	-	-	-	-	-	-	-	-	-	F
92,43	84,90	68,87	51,68	32,00	47,81	63,68	60,06	74,76	97,67	89,12	73,25	94,01	IRL
266,55	234,29	225,62	206,36	184,07	168,75	192,05	251,69	244,88	247,54	237,57	215,84	218,63	I
232,68	220,53	196,36	184,60	172,94	148,11	177,82	153,81	153,81	173,67	166,21	178,63	198,47	L
134,86	106,99	83,28	65,45	57,57	46,66	96,11	92,10	114,54	121,06	113,61	106,16	126,65	NL
164,76	144,13	133,77	113,70	104,41	90,26	111,45	116,20	122,57	144,31	140,71	141,56	161,20	A
221,02	211,92	196,27	175,84	164,80	154,83	155,50	162,02	156,11	162,96	165,82	166,15	183,75	P
278,45	275,94	277,12	257,63	239,40	230,10	216,78	211,08	210,23	211,92	216,96	220,33	219,49	FIN
165,40	164,48	157,63	150,09	142,32	141,85	134,29	127,39	127,08	127,74	132,94	133,41	140,23	S
121,73	102,90	80,06	63,61	74,95	70,74	104,22	64,29	106,23	139,63	169,06	162,67	148,54	UK
													Poulets (vivants –1er choix)
													Prix par 100 kg de poids vif
77,38	84,05	86,16	74,30	58,55	49,84	60,19	73,75	67,55	63,71	52,68	58,87	44,94	B
65,06	65,04	64,64	62,84	63,05	58,97	58,95	59,00	59,04	59,07	59,06	59,06	58,94	DK
73,47	72,98	72,60	72,31	71,57	70,99	68,97	69,02	68,51	68,00	68,00	68,00	67,49	D
113,67	116,15	114,13	112,27	113,37	117,10	116,77	117,90	118,71	118,41	117,55	117,50	117,09	EL
83,36	87,69	90,55	94,66	79,11	72,52	71,57	66,84	75,41	73,44	63,17	66,42	62,13	E
73,46	70,41	70,26	68,59	67,92	66,79	66,59	66,05	65,47	65,13	64,72	64,51	65,24	F
82,05	81,92	81,89	74,61	74,20	73,92	72,33	72,79	72,38	73,23	73,23	73,23	73,23	IRL
88,27	86,90	102,75	109,27	97,70	86,20	84,93	92,84	97,00	97,96	88,77	77,89	69,73	I
-	-	-	-	-	-	-	-	-	-	-	-	-	L
67,05	66,20	66,72	66,90	66,32	64,14	61,63	60,40	60,40	59,97	59,55	58,69	57,83	NL
81,74	81,76	81,89	82,14	82,46	82,40	82,42	81,83	81,83	81,83	81,32	77,61	76,96	A
54,44	67,25	78,66	83,35	86,67	76,92	79,72	49,24	64,60	75,62	72,87	71,47	63,44	P
-	-	-	-	-	-	-	-	-	-	-	-	-	FIN
78,85	78,36	76,69	75,32	72,60	73,07	71,22	73,66	75,10	74,83	75,05	74,56	75,78	S
-	-	-	-	-	-	-	-	-	-	-	-	-	UK
													Poulets (classe A –abattus)
													Prix par 100 kg de poids abattu
-	-	-	-	-	-	-	-	-	-	-	-	-	B
-	-	-	-	-	-	-	-	-	-	-	-	-	DK
148,98	144,44	144,68	144,11	144,66	143,52	140,50	138,05	130,38	126,29	123,22	122,71	122,71	D
-	-	-	-	-	-	-	-	-	-	-	-	-	EL
114,44	120,58	129,31	136,95	111,88	99,37	-	89,25	103,84	97,66	84,88	87,80	78,49	E
97,33	94,18	93,13	92,18	89,19	93,68	81,20	411,61	411,61	411,61	411,61	-	-	F
-	-	-	-	-	-	-	-	-	-	-	-	-	IRL
130,72	130,44	145,22	155,98	145,10	123,86	131,10	141,60	146,43	148,19	131,90	118,79	99,25	I
-	-	-	-	-	-	-	-	-	-	-	-	-	L
-	-	-	-	-	-	-	-	-	-	-	-	-	NL
186,52	186,20	182,69	183,89	182,73	182,43	183,65	182,55	180,96	179,14	180,66	180,52	179,14	A
-	-	-	-	-	-	-	-	-	-	-	-	-	P
115,71	116,38	116,19	116,27	116,76	115,55	114,11	114,03	114,54	114,37	113,86	114,03	-	FIN
182,04	181,25	173,93	176,30	165,38	165,70	173,02	172,42	172,77	178,52	179,27	183,01	186,78	S
-	-	-	-	-	-	-	-	-	-	-	-	-	UK

**VERKAUFSPREISE
TIERISCHER ERZEUGNISSE**

**SELLING PRICES
OF ANIMAL PRODUCTS**

Landeswährung / National currency / Monnaie nationale (ohne MwSt / excl. VAT / hors TVA)

	1998 jun	jul	aug	sep	oct	nov	dec	1999 jan	feb	mar	apr	mai	jun	
5180	Kuh-Rohmilch -3.7 % Fettgehalt							Raw cows' milk -3.7 % fat content						
	Preise je 100 kg							Prices per 100 kg						
B	982,0	984,0	1 068,0	1 143,0	1 207,0	1 217,0	1 215,0	1 168,0	1 117,0	1 029,0	968,0	-	-	
DK	231,00	231,00	231,00	231,00	230,00	230,00	230,00	230,00	223,00	223,00	223,00	223,00	223,00	
D	56,16	57,01	58,23	59,56	60,83	60,72	59,43	56,82	56,24	54,98	53,80	53,22	53,03	
EL	10 875	10 881	10 875	10 896	10 894	10 943	10 958	10 915	10 924	11 029	11 027	11 036	11 057	
E	4 739	4 700	4 674	4 567	4 570	4 616	4 662	4 652	4 682	4 699	4 680	4 621	-	
F	173,10	187,00	200,60	202,30	202,50	200,70	200,70	194,00	189,30	179,10	167,00	167,20	169,10	
IRL	21,82	21,76	21,89	22,38	22,68	22,80	22,93	22,07	21,42	20,54	20,52	20,60	20,65	
I	67 376	66 950	66 820	66 661	66 812	66 466	66 579	66 810	66 879	66 730	66 696	66 617	65 980	
L	1 108,0	1 135,0	1 196,0	1 258,0	1 312,0	1 343,0	1 343,0	1 271,0	1 220,0	1 155,0	1 107,0	1 096,0	1 084,0	
NL	67,02	67,44	68,30	68,32	67,96	67,73	67,03	-	-	-	-	-	-	
A	376,00	374,00	375,00	379,00	382,00	396,00	405,00	397,00	396,00	395,00	386,00	376,00	376,00	
P	5 719	5 719	5 719	5 719	5 719	5 719	5 719	5 727	5 727	5 727	5 727	5 727	5 727	
FIN	-	-	-	-	-	-	-	-	-	-	-	-	-	
S	296,10	313,10	318,10	316,10	301,10	293,10	291,10	275,10	274,10	272,10	271,10	278,10	297,10	
UK	16,67	19,58	19,67	18,71	18,72	18,21	17,92	17,98	17,73	17,70	16,39	-	-	
5185	Kuh-Rohmilch -realer Fettgehalt							Raw cows' milk -actual fat content						
	Preise je 100 kg							Prices per 100 kg						
B	1 066,0	1 070,0	1 166,0	1 299,0	1 394,0	1 400,0	1 383,0	1 293,0	1 238,0	1 130,0	1 055,0	-	-	
DK	243,00	242,00	243,00	248,00	253,00	255,00	253,00	249,00	243,00	241,00	239,00	236,00	235,00	
D	57,91	58,73	60,08	63,04	65,42	65,74	64,38	60,76	60,28	58,55	56,81	55,69	54,77	
EL	10 330	10 336	10 330	10 349	10 347	10 393	10 407	10 366	10 375	10 405	10 403	10 412	10 432	
E	4 758	4 694	4 675	4 582	4 652	4 706	4 775	4 765	4 767	4 767	4 704	4 608	4 567	
F	178,90	192,10	205,80	214,00	217,60	218,50	214,70	204,20	198,90	187,20	175,10	173,70	173,90	
IRL	21,35	21,44	21,79	22,98	24,03	24,02	23,44	22,25	21,36	20,27	20,14	20,02	20,13	
I	67 276	66 850	66 720	66 551	66 712	66 366	66 479	66 710	66 779	66 630	66 596	66 517	65 880	
L	1 145,0	1 173,0	1 240,0	1 358,0	1 435,0	1 471,0	1 460,0	1 357,0	1 308,0	1 235,0	1 173,0	1 150,0	1 119,0	
NL	71,39	71,35	72,31	73,34	74,10	74,51	73,84	-	-	-	-	-	-	
A	384,00	382,00	381,00	394,00	405,00	423,00	434,00	420,00	419,00	414,00	401,00	388,00	388,00	
P	5 835	5 835	5 835	5 835	5 835	5 835	5 835	5 849	5 849	5 849	5 849	5 849	5 849	
FIN	158,27	170,03	190,32	200,88	203,03	202,88	200,90	186,46	185,84	167,16	157,68	156,62	155,65	
S	305,10	322,10	328,10	329,10	316,10	307,10	304,10	284,10	284,10	282,10	279,10	286,10	304,10	
UK	17,21	20,12	20,25	19,45	19,61	19,09	18,72	18,71	18,44	18,39	17,02	-	-	
5315	Frische Eier (gesamtes Land)							Fresh eggs (whole country)						
	Preise je 100 Stück							Prices per 100 items						
B	91,0	98,0	94,0	114,0	108,0	118,0	143,0	111,0	116,0	128,0	81,0	70,0	-	
DK	-	-	-	-	-	-	-	-	-	-	-	-	-	
D	11,25	11,31	11,05	11,41	11,27	11,76	12,63	11,81	11,66	11,82	10,67	10,06	9,33	
EL	3 381	3 503	3 464	3 567	3 499	3 602	3 529	3 523	3 447	3 458	3 388	3 373	3 370	
E	985	1 062	1 068	1 062	1 020	937	935	913	902	913	884	869	838	
F	24,13	26,36	25,51	27,77	27,16	27,44	29,30	26,16	24,88	25,93	23,09	22,54	22,17	
IRL	4,15	4,14	4,14	4,12	4,12	4,14	4,10	4,11	4,10	4,10	4,02	4,02	4,02	
I	13 118	13 143	13 399	14 341	14 521	14 221	14 853	14 291	14 164	14 179	13 180	12 223	12 093	
L	301,9	301,9	301,9	301,9	301,9	301,9	301,9	301,9	301,9	301,9	301,9	301,9	301,9	
NL	7,19	7,35	7,35	8,13	7,97	8,19	8,91	7,13	7,85	7,52	5,90	5,68	5,01	
A	59,00	63,00	63,00	65,00	65,00	66,00	69,00	68,00	66,00	67,00	58,00	55,00	55,00	
P	753	805	900	879	862	888	849	797	737	793	718	646	624	
FIN	22,26	22,69	24,24	24,30	24,49	22,88	22,63	19,96	19,41	20,58	19,47	31,25	30,88	
S	49,02	49,79	50,69	52,35	53,89	53,63	54,21	51,58	50,88	52,74	46,46	47,49	47,42	
UK	2,42	2,45	2,43	2,47	2,80	2,81	3,10	2,52	2,47	2,52	2,52	2,22	2,18	

PRIX DE VENTE DES PRODUITS ANIMAUX

EURO (ohne MwSt / excl. VAT / hors TVA)

1998 jun	jul	aug	sep	oct	nov	dec	1999 jan	feb	mar	apr	mai	jun	
Lait cru de vache -3.7 % de matières grasses													
Prix par 100 kg													
24,12	24,18	26,29	28,21	29,91	30,13	30,09	28,95	27,69	25,51	24,00	-	-	B
30,73	30,72	30,79	30,89	30,92	30,90	30,89	30,91	29,99	30,00	30,00	30,00	30,01	DK
28,46	28,89	29,56	30,33	31,10	31,01	30,36	29,05	28,76	28,11	27,51	27,21	27,11	D
32,49	33,11	32,79	32,25	32,37	33,25	33,32	33,73	33,93	34,20	33,87	33,94	34,11	EL
28,29	28,07	27,96	27,38	27,49	27,72	27,99	27,96	28,14	28,24	28,13	27,77	-	E
26,16	28,27	30,38	30,72	30,87	30,57	30,58	29,58	28,86	27,30	25,46	25,49	25,78	F
27,86	27,74	27,89	28,53	28,91	28,96	29,10	28,02	27,20	26,08	26,06	26,16	26,22	IRL
34,65	34,41	34,38	34,36	34,52	34,30	34,35	34,50	34,54	34,46	34,45	34,40	34,08	I
27,22	27,89	29,44	31,05	32,51	33,25	33,26	31,51	30,24	28,63	27,44	27,17	26,87	L
30,13	30,32	30,75	30,84	30,81	30,68	30,39	-	-	-	-	-	-	NL
27,08	26,94	27,06	27,43	27,75	28,75	29,41	28,85	28,78	28,71	28,05	27,32	27,32	A
28,30	28,33	28,36	28,41	28,50	28,48	28,50	28,57	28,57	28,57	28,57	28,57	28,57	P
-	-	-	-	-	-	-	-	-	-	-	-	-	FIN
33,99	35,71	35,51	34,66	32,15	31,50	30,80	30,29	30,77	30,44	30,41	31,00	33,65	S
24,99	29,33	29,16	27,25	26,57	25,99	25,53	25,58	25,75	26,37	24,65	-	-	UK
Lait cru de vache -teneur réelle en matières grasses													
Prix par 100 kg													
26,19	26,30	28,70	32,07	34,54	34,66	34,26	32,05	30,69	28,01	26,15	-	-	B
32,33	32,19	32,39	33,16	34,01	34,26	33,97	33,46	32,68	32,43	32,16	31,75	31,62	DK
29,34	29,76	30,50	32,10	33,44	33,58	32,89	31,07	30,82	29,94	29,05	28,47	28,00	D
30,86	31,45	31,15	30,63	30,75	31,58	31,65	32,04	32,22	32,26	31,96	32,02	32,18	EL
28,40	28,03	27,96	27,47	27,98	28,27	28,67	28,64	28,65	28,65	28,27	27,69	27,45	E
27,04	29,04	31,16	32,50	33,17	33,28	32,71	31,13	30,32	28,54	26,69	26,48	26,51	F
27,26	27,33	27,77	29,29	30,64	30,51	29,74	28,25	27,12	25,74	25,57	25,42	25,56	IRL
34,60	34,36	34,33	34,30	34,47	34,25	34,30	34,45	34,49	34,41	34,39	34,35	34,02	I
28,13	28,83	30,53	33,52	35,56	36,42	36,16	33,64	32,42	30,61	29,08	28,51	27,74	L
32,09	32,07	32,55	33,11	33,59	33,75	33,47	-	-	-	-	-	-	NL
27,65	27,52	27,49	28,51	29,43	30,71	31,52	30,52	30,45	30,09	29,14	28,20	28,20	A
28,88	28,90	28,94	28,98	29,08	29,06	29,07	29,17	29,17	29,17	29,17	29,17	29,17	P
26,39	28,35	31,77	33,61	34,11	34,08	33,76	31,36	31,26	28,11	26,52	26,34	26,18	FIN
35,02	36,74	36,63	36,08	33,75	33,00	32,18	31,28	31,89	31,55	31,31	31,89	34,45	S
25,80	30,14	30,02	28,33	27,83	27,24	26,67	26,62	26,78	27,40	25,59	-	-	UK
Oeufs frais (ensemble pays)													
Prix par 100 pièces													
2,24	2,41	2,31	2,81	2,68	2,92	3,54	2,75	2,88	3,17	2,01	1,74	-	B
-	-	-	-	-	-	-	-	-	-	-	-	-	DK
5,70	5,73	5,61	5,81	5,76	6,01	6,45	6,04	5,96	6,04	5,46	5,14	4,77	D
10,10	10,66	10,44	10,56	10,40	10,94	10,73	10,89	10,71	10,72	10,41	10,37	10,40	EL
5,88	6,34	6,39	6,37	6,14	5,63	5,61	5,49	5,42	5,49	5,31	5,22	5,04	E
3,65	3,98	3,86	4,22	4,14	4,18	4,46	3,99	3,79	3,95	3,52	3,44	3,38	F
5,30	5,28	5,28	5,25	5,25	5,26	5,20	5,22	5,21	5,21	5,10	5,10	5,10	IRL
6,75	6,76	6,89	7,39	7,50	7,34	7,66	7,38	7,32	7,32	6,81	6,31	6,25	I
7,42	7,42	7,43	7,45	7,48	7,47	7,48	7,48	7,48	7,48	7,48	7,48	7,48	L
3,23	3,30	3,31	3,67	3,61	3,71	4,04	3,24	3,56	3,41	2,68	2,58	2,27	NL
4,25	4,54	4,55	4,70	4,72	4,79	5,01	4,94	4,80	4,87	4,22	4,00	4,00	A
3,73	3,99	4,46	4,37	4,30	4,42	4,23	3,98	3,68	3,96	3,58	3,22	3,11	P
3,71	3,78	4,05	4,07	4,11	3,84	3,80	3,36	3,26	3,46	3,27	5,26	5,19	FIN
5,63	5,68	5,66	5,74	5,75	5,76	5,74	5,68	5,71	5,90	5,21	5,29	5,37	S
3,63	3,67	3,60	3,60	3,97	4,01	4,42	3,59	3,59	3,75	3,79	3,37	3,35	UK

**Monatliche Einkaufspreise
landwirtschaftlicher Betriebsmittel**

**Monthly purchase prices of the
means of agricultural production**

**Prix d'achat mensuels des
moyens de production agricole**

**EINKAUFSPREISE LANDWIRTSCHAFTLICHER
BETRIEBSMITTEL**

**PURCHASE PRICES OF THE MEANS OF
AGRICULTURAL PRODUCTION**

Landeswährung / National currency / Monnaie nationale (ohne MwSt / excl. VAT / hors TVA)

	1998 jun	jul	aug	sep	oct	nov	dec	1999 jan	feb	mar	apr	mai	jun	
8052	Futtermittel: Weizenkleie							Feedingstuffs : Wheat bran						
	Preise je 100 kg							Prices per 100 kg						
B	642,5	635,0	630,0	625,0	615,0	637,5	675,0	785,0	765,0	735,0	685,0	672,5	660,0	
DK	-	-	-	-	-	-	-	-	-	-	-	-	-	
D	18,72	16,43	15,59	15,86	16,34	15,92	16,58	23,25	17,36	17,27	17,46	18,34	17,21	
EL	5 693	5 789	5 848	5 725	5 721	5 736	5 694	5 713	5 709	5 666	5 642	5 656	5 623	
E	2 698	2 753	2 731	2 755	2 736	2 740	2 716	2 751	2 769	2 768	2 764	2 701	2 708	
F	134,50	130,33	130,33	129,50	131,00	130,17	-	-	-	-	-	-	-	
IRL	29,94	29,28	28,96	29,20	29,73	29,27	29,49	29,07	29,07	29,20	29,20	28,97	29,33	
I	23 776	22 275	23 208	21 891	22 894	25 968	28 241	27 341	25 266	27 594	27 651	27 889	25 192	
L	-	-	-	-	-	-	-	-	-	-	-	-	-	
NL	-	-	-	-	-	-	-	-	-	-	-	-	-	
A	117,50	117,50	97,50	82,50	82,50	105,00	110,00	110,00	115,00	120,00	120,00	120,00	115,00	
P	-	-	-	-	-	-	-	-	-	-	-	-	-	
FIN	-	-	-	-	-	-	-	-	-	-	-	-	-	
S	-	-	-	-	-	-	-	-	-	-	-	-	-	
UK	12,19	12,19	11,38	11,49	11,38	11,38	11,93	12,30	12,30	12,30	12,35	-	-	
8043	Futtermittel: Gerste							Feedingstuffs: Barley						
	Preise je 100 kg							Prices per 100 kg						
B	645,0	635,0	615,0	630,0	635,0	657,5	660,0	660,0	660,0	660,0	680,0	692,5	690,0	
DK	97,25	96,27	87,37	85,17	89,02	89,33	90,29	93,92	95,04	96,70	97,65	-	-	
D	22,59	20,37	20,46	21,54	22,63	23,08	23,40	23,46	23,70	23,81	24,31	24,71	22,79	
EL	5 862	5 783	5 751	5 722	5 706	5 722	5 739	5 774	5 761	5 750	5 768	5 775	5 789	
E	2 239	2 182	2 185	2 192	2 147	2 181	2 205	2 214	2 227	2 277	2 299	2 310	2 280	
F	103,72	96,57	94,45	91,45	92,33	93,47	-	-	-	-	-	-	-	
IRL	-	-	-	-	-	-	-	-	-	-	-	-	-	
I	29 175	28 148	27 910	28 123	28 929	30 377	30 545	30 542	30 670	30 710	31 515	31 458	30 065	
L	520,0	520,0	470,0	470,0	470,0	470,0	470,0	470,0	515,0	515,0	515,0	515,0	515,0	
NL	28,10	25,60	26,40	27,10	28,20	28,70	28,80	28,70	28,80	28,80	29,60	30,00	28,60	
A	-	151,50	151,50	151,50	151,50	161,50	167,50	167,50	168,50	168,50	170,50	170,50	170,50	
P	-	-	-	-	-	-	-	-	-	-	-	-	-	
FIN	73,90	74,60	73,20	69,90	70,50	73,10	73,60	73,70	74,30	74,90	75,00	75,10	74,80	
S	-	-	-	-	-	-	-	-	-	-	-	-	-	
UK	15,86	15,86	15,86	15,59	15,84	15,95	16,08	16,10	16,36	16,38	16,51	-	-	
8045	Futtermittel: Mais							Feedingstuffs: Maize						
	Preise je 100 kg							Prices per 100 kg						
B	715,0	715,0	765,0	780,0	720,0	712,5	720,0	715,0	720,0	720,0	740,0	765,0	770,0	
DK	-	-	-	-	-	-	-	-	-	-	-	-	-	
D	26,92	27,30	28,81	24,36	24,24	25,25	25,78	26,10	26,16	26,28	26,78	27,58	28,10	
EL	6 833	6 856	6 912	6 728	6 695	6 607	6 599	6 690	6 753	6 765	6 839	6 855	6 875	
E	2 635	2 699	2 685	2 670	2 512	2 531	2 501	2 511	2 536	2 571	2 572	2 557	2 573	
F	100,71	101,44	103,02	99,71	93,98	90,76	-	-	-	-	-	-	-	
IRL	-	-	-	-	-	-	-	-	-	-	-	-	-	
I	27 532	27 058	27 088	26 910	28 117	29 083	29 310	29 787	30 013	29 817	30 614	31 900	32 418	
L	560,0	560,0	600,0	600,0	600,0	600,0	600,0	600,0	560,0	560,0	560,0	560,0	560,0	
NL	31,80	31,90	33,90	32,60	30,20	31,50	31,50	31,60	31,70	31,50	32,00	32,60	33,70	
A	167,00	167,00	-	-	160,00	161,50	163,50	163,50	167,00	167,00	170,50	170,50	177,50	
P	-	-	-	-	-	-	-	-	-	-	-	-	-	
FIN	-	-	-	-	-	-	-	-	-	-	-	-	-	
S	-	-	-	-	-	-	-	-	-	-	-	-	-	
UK	21,99	21,99	21,55	21,55	21,55	21,55	21,55	21,55	21,55	21,55	21,58	-	-	

PRIX D'ACHAT DES MOYENS DE PRODUCTION AGRICOLE

EURO (ohne MwSt / excl. VAT / hors TVA)

1998 jun	jul	aug	sep	oct	nov	dec	1999 jan	feb	mar	apr	mai	jun	
Aliments: Son de blé													
Prix par 100 kg													
15,78	15,61	15,51	15,43	15,24	15,78	16,72	19,46	18,96	18,22	16,98	16,67	16,36	B
-	-	-	-	-	-	-	-	-	-	-	-	-	DK
9,49	8,33	7,91	8,08	8,35	8,13	8,47	11,89	8,88	8,83	8,93	9,38	8,80	D
17,01	17,61	17,63	16,94	17,00	17,43	17,32	17,66	17,73	17,57	17,33	17,39	17,35	EL
16,11	16,44	16,33	16,52	16,46	16,46	16,31	16,53	16,64	16,64	16,61	16,23	16,28	E
20,33	19,70	19,74	19,67	19,97	19,83	-	-	-	-	-	-	-	F
38,23	37,33	36,90	37,22	37,90	37,17	37,42	36,91	36,91	37,08	37,08	36,78	37,24	IRL
12,23	11,45	11,94	11,28	11,83	13,40	14,57	14,12	13,05	14,25	14,28	14,40	13,01	I
-	-	-	-	-	-	-	-	-	-	-	-	-	L
-	-	-	-	-	-	-	-	-	-	-	-	-	NL
8,46	8,46	7,03	5,97	5,99	7,62	7,99	7,99	8,36	8,72	8,72	8,72	8,36	A
-	-	-	-	-	-	-	-	-	-	-	-	-	P
-	-	-	-	-	-	-	-	-	-	-	-	-	FIN
-	-	-	-	-	-	-	-	-	-	-	-	-	S
18,28	18,26	16,87	16,73	16,15	16,24	17,00	17,50	17,86	18,32	18,57	-	-	UK
Aliments: Orge													
Prix par 100 kg													
15,84	15,61	15,14	15,55	15,73	16,28	16,35	16,36	16,36	16,36	16,86	17,17	17,10	B
12,94	12,80	11,64	11,39	11,97	12,00	12,12	12,62	12,78	13,01	13,14	-	-	DK
11,45	10,32	10,39	10,97	11,57	11,79	11,96	11,99	12,12	12,17	12,43	12,63	11,65	D
17,51	17,59	17,34	16,93	16,96	17,39	17,45	17,85	17,89	17,83	17,72	17,76	17,86	EL
13,37	13,03	13,07	13,14	12,91	13,10	13,24	13,31	13,38	13,69	13,82	13,88	13,70	E
15,68	14,60	14,30	13,89	14,08	14,24	-	-	-	-	-	-	-	F
-	-	-	-	-	-	-	-	-	-	-	-	-	IRL
15,01	14,47	14,36	14,49	14,95	15,68	15,76	15,77	15,84	15,86	16,28	16,25	15,53	I
12,77	12,78	11,57	11,60	11,65	11,64	11,64	11,65	12,77	12,77	12,77	12,77	12,77	L
12,63	11,51	11,88	12,23	12,78	13,00	13,06	13,02	13,07	13,07	13,43	13,61	12,98	NL
-	10,91	10,93	10,96	11,01	11,72	12,16	12,17	12,25	12,25	12,39	12,39	12,39	A
-	-	-	-	-	-	-	-	-	-	-	-	-	P
12,32	12,44	12,22	11,69	11,84	12,28	12,37	12,40	12,50	12,60	12,61	12,63	12,58	FIN
-	-	-	-	-	-	-	-	-	-	-	-	-	S
23,78	23,75	23,51	22,70	22,48	22,76	22,91	22,90	23,76	24,40	24,83	-	-	UK
Aliments: Maïs													
Prix par 100 kg													
17,56	17,57	18,83	19,25	17,84	17,64	17,83	17,72	17,85	17,85	18,34	18,96	19,09	B
-	-	-	-	-	-	-	-	-	-	-	-	-	DK
13,64	13,84	14,63	12,40	12,39	12,90	13,17	13,34	13,38	13,44	13,69	14,10	14,37	D
20,41	20,86	20,84	19,91	19,89	20,07	20,07	20,68	20,97	20,98	21,01	21,08	21,21	EL
15,73	16,12	16,06	16,01	15,11	15,20	15,02	15,09	15,24	15,45	15,46	15,37	15,46	E
15,22	15,33	15,60	15,14	14,33	13,82	-	-	-	-	-	-	-	F
-	-	-	-	-	-	-	-	-	-	-	-	-	IRL
14,16	13,91	13,94	13,87	14,53	15,01	15,12	15,38	15,50	15,40	15,81	16,47	16,74	I
13,76	13,76	14,77	14,81	14,87	14,86	14,86	14,87	13,88	13,88	13,88	13,88	13,88	L
14,30	14,34	15,26	14,72	13,69	14,27	14,28	14,34	14,38	14,29	14,52	14,79	15,29	NL
12,03	12,03	-	-	11,62	11,72	11,87	11,88	12,14	12,14	12,39	12,39	12,90	A
-	-	-	-	-	-	-	-	-	-	-	-	-	P
-	-	-	-	-	-	-	-	-	-	-	-	-	FIN
-	-	-	-	-	-	-	-	-	-	-	-	-	S
32,97	32,94	31,95	31,38	30,59	30,76	30,71	30,66	31,30	32,10	32,45	-	-	UK

**EINKAUFSPREISE LANDWIRTSCHAFTLICHER
BETRIEBSMITTEL**

**PURCHASE PRICES OF THE MEANS OF
AGRICULTURAL PRODUCTION**

Landeswährung / National currency / Monnaie nationale (ohne MwSt / excl. VAT / hors TVA)

	1998 jun	jul	aug	sep	oct	nov	dec	1999 jan	feb	mar	apr	mai	jun	
8079	Sojaextraktionsschrot (getoastet)							Toasted extracted soyabean mea						
	Preise je 100 kg							Prices per 100 kg						
B	880,0	900,0	815,0	805,0	750,0	750,0	770,0	760,0	750,0	720,0	760,0	775,0	750,0	
DK	156,48	155,37	152,81	149,93	145,20	139,78	139,49	136,35	135,08	134,09	134,51	129,89	129,27	
D	40,20	39,30	37,70	35,50	33,80	34,10	35,30	34,60	33,70	33,60	36,60	35,90	34,80	
EL	-	-	-	-	-	-	-	-	-	-	-	-	-	
E	-	-	-	-	-	-	-	-	-	-	-	-	-	
F	153,86	149,90	145,90	141,45	138,84	136,62	-	-	-	-	-	-	-	
IRL	-	-	-	-	-	-	-	-	-	-	-	-	-	
I	40 300	38 763	37 346	35 325	34 997	36 125	36 413	35 825	35 403	35 488	33 575	36 688	36 938	
L	-	-	-	-	-	-	-	-	-	-	-	-	-	
NL	38,70	36,70	34,50	32,00	30,50	32,30	33,10	31,60	30,90	32,90	34,80	32,40	31,50	
A	295,00	275,00	270,00	255,00	240,00	260,00	250,00	240,00	240,00	260,00	270,00	255,00	250,00	
P	-	-	-	-	-	-	-	-	-	-	-	-	-	
FIN	-	-	-	-	-	-	-	-	-	-	-	-	-	
S	-	-	-	-	-	-	-	-	-	-	-	-	-	
UK	21,43	21,43	21,48	21,48	21,21	21,21	21,48	21,35	21,15	20,85	21,58	-	-	
8125	Fischmehl							Fish meal						
	Preise je 100 kg							Prices per 100 kg						
B	2 720,3	2 744,3	2 784,0	2 785,3	2 755,4	2 709,9	2 678,0	2 522,7	2 376,4	2 177,5	1 979,3	1 881,1	1 955,2	
DK	559,79	559,07	565,80	571,91	564,26	570,66	566,30	558,27	528,43	483,57	438,77	403,18	406,00	
D	150,20	149,30	147,60	147,90	145,40	139,10	135,40	128,90	122,70	116,60	108,00	104,70	100,70	
EL	-	-	-	-	-	-	-	-	-	-	-	-	-	
E	9 851	9 939	9 643	10 000	9 608	9 682	9 959	9 517	9 380	9 215	9 013	8 956	8 867	
F	-	-	-	-	-	-	-	-	-	-	-	-	-	
IRL	-	-	-	-	-	-	-	-	-	-	-	-	-	
I	151 475	150 725	150 192	148 608	147 400	145 650	144 913	140 720	140 233	137 992	128 770	127 075	121 458	
L	-	-	-	-	-	-	-	-	-	-	-	-	-	
NL	145,60	144,30	144,30	143,65	132,60	124,15	115,70	112,45	100,10	92,30	83,85	80,60	82,55	
A	965,00	945,00	980,00	915,00	865,00	795,00	765,00	675,00	660,00	565,00	555,00	555,00	555,00	
P	-	-	-	-	-	-	-	-	-	-	-	-	-	
FIN	-	-	-	-	-	-	-	-	-	-	-	-	-	
S	-	-	-	-	-	-	-	-	-	-	-	-	-	
UK	50,10	50,10	49,21	49,08	49,08	48,66	47,98	47,15	46,74	45,64	44,63	-	-	
8153	Diffusionsschnitzel –getrocknet							Dried sugar beet pulp						
	Preise je 100 kg							Prices per 100 kg						
B	522,5	520,0	525,0	530,0	530,0	537,5	555,0	575,0	600,0	610,0	640,0	690,0	685,0	
DK	-	-	-	-	-	-	-	-	-	-	-	-	-	
D	-	-	-	-	-	-	-	-	-	-	-	-	-	
EL	3 760	3 760	3 760	3 757	3 755	3 758	3 732	3 745	3 756	3 727	3 731	3 731	3 807	
E	2 453	2 432	2 414	2 430	2 396	2 353	2 345	2 322	2 358	2 438	2 424	2 443	2 447	
F	86,50	83,98	85,73	84,10	82,98	83,69	-	-	-	-	-	-	-	
IRL	10,20	10,20	10,20	10,20	10,20	10,20	10,44	10,50	10,50	11,40	11,40	11,68	12,00	
I	25 945	25 945	23 175	21 719	21 594	21 835	21 938	23 492	24 280	25 050	27 984	28 810	28 810	
L	-	-	-	-	-	-	-	-	-	-	-	-	-	
NL	34,50	33,70	34,70	35,30	34,40	34,60	35,30	35,80	36,90	36,10	36,70	37,50	37,50	
A	176,00	170,00	-	-	148,00	151,00	156,00	166,00	166,00	166,00	176,00	176,00	-	
P	-	-	-	-	-	-	-	-	-	-	-	-	-	
FIN	-	-	-	-	-	-	-	-	-	-	-	-	-	
S	-	-	-	-	-	-	-	-	-	-	-	-	-	
UK	12,40	12,40	12,20	12,20	12,20	11,58	11,83	11,83	11,83	11,93	12,00	-	-	

PRIX D'ACHAT DES MOYENS DE PRODUCTION AGRICOLE

EURO (ohne MwSt / excl. VAT / hors TVA)

1998 jun	jul	aug	sep	oct	nov	dec	1999 jan	feb	mar	apr	mai	jun	
													Tourteaux d'extraction de soja cuit
													Prix par 100 kg
21,62	22,12	20,06	19,87	18,58	18,57	19,07	18,84	18,59	17,85	18,84	19,21	18,59	B
20,82	20,66	20,37	20,05	19,52	18,78	18,73	18,32	18,17	18,04	18,10	17,47	17,40	DK
20,37	19,92	19,14	18,08	17,28	17,42	18,03	17,69	17,23	17,18	18,71	18,36	17,79	D
-	-	-	-	-	-	-	-	-	-	-	-	-	EL
-	-	-	-	-	-	-	-	-	-	-	-	-	E
23,25	22,66	22,09	21,48	21,17	20,81	-	-	-	-	-	-	-	F
-	-	-	-	-	-	-	-	-	-	-	-	-	IRL
20,73	19,92	19,22	18,21	18,08	18,64	18,79	18,50	18,28	18,33	17,34	18,95	19,08	I
-	-	-	-	-	-	-	-	-	-	-	-	-	L
17,40	16,50	15,53	14,45	13,83	14,63	15,01	14,34	14,02	14,93	15,79	14,70	14,29	NL
21,25	19,81	19,48	18,45	17,44	18,87	18,15	17,44	17,44	18,89	19,62	18,53	18,17	A
-	-	-	-	-	-	-	-	-	-	-	-	-	P
-	-	-	-	-	-	-	-	-	-	-	-	-	FIN
-	-	-	-	-	-	-	-	-	-	-	-	-	S
32,13	32,10	31,85	31,28	30,10	30,27	30,61	30,37	30,72	31,06	32,45	-	-	UK
													Farine de poisson
													Prix par 100 kg
66,83	67,44	68,54	68,75	68,27	67,10	66,33	62,54	58,91	53,98	49,07	46,63	48,47	B
74,47	74,35	75,41	76,47	75,85	76,66	76,05	75,02	71,07	65,06	59,03	54,24	54,63	DK
76,11	75,66	74,93	75,31	74,33	71,05	69,18	65,91	62,74	59,62	55,22	53,53	51,49	D
-	-	-	-	-	-	-	-	-	-	-	-	-	EL
58,81	59,35	57,68	59,96	57,79	58,15	59,80	57,20	56,37	55,38	54,17	53,83	53,29	E
-	-	-	-	-	-	-	-	-	-	-	-	-	F
-	-	-	-	-	-	-	-	-	-	-	-	-	IRL
77,91	77,47	77,28	76,59	76,16	75,17	74,77	72,68	72,42	71,27	66,50	65,63	62,73	I
-	-	-	-	-	-	-	-	-	-	-	-	-	L
65,45	64,87	64,96	64,85	60,11	56,24	52,45	51,03	45,42	41,88	38,05	36,57	37,46	NL
69,50	68,07	70,71	66,22	62,85	57,71	55,55	49,05	47,96	41,06	40,33	40,33	40,33	A
-	-	-	-	-	-	-	-	-	-	-	-	-	P
-	-	-	-	-	-	-	-	-	-	-	-	-	FIN
-	-	-	-	-	-	-	-	-	-	-	-	-	S
75,12	75,04	72,96	71,48	69,66	69,45	68,37	67,08	67,89	67,99	67,11	-	-	UK
													Pulpes séchées de betteraves sucrières
													Prix par 100 kg
12,84	12,78	12,92	13,08	13,13	13,31	13,75	14,25	14,87	15,12	15,87	17,10	16,98	B
-	-	-	-	-	-	-	-	-	-	-	-	-	DK
-	-	-	-	-	-	-	-	-	-	-	-	-	D
11,23	11,44	11,34	11,12	11,16	11,42	11,35	11,57	11,67	11,56	11,46	11,47	11,74	EL
14,64	14,52	14,44	14,57	14,41	14,13	14,08	13,96	14,17	14,65	14,57	14,68	14,71	E
13,07	12,69	12,98	12,77	12,65	12,75	-	-	-	-	-	-	-	F
13,02	13,00	13,00	13,00	13,00	12,95	13,25	13,33	13,33	14,48	14,48	14,83	15,24	IRL
13,34	13,34	11,92	11,19	11,16	11,27	11,32	12,13	12,54	12,94	14,45	14,88	14,88	I
-	-	-	-	-	-	-	-	-	-	-	-	-	L
15,51	15,15	15,62	15,93	15,59	15,67	16,00	16,25	16,74	16,38	16,65	17,02	17,02	NL
12,68	12,25	-	-	10,75	10,96	11,33	12,06	12,06	12,06	12,79	12,79	-	A
-	-	-	-	-	-	-	-	-	-	-	-	-	P
-	-	-	-	-	-	-	-	-	-	-	-	-	FIN
-	-	-	-	-	-	-	-	-	-	-	-	-	S
18,59	18,57	18,09	17,77	17,31	16,53	16,86	16,83	17,18	17,77	18,04	-	-	UK

EINKAUFSPREISE LANDWIRTSCHAFTLICHER BETRIEBSMITTEL

PURCHASE PRICES OF THE MEANS OF AGRICULTURAL PRODUCTION

Landeswahrung / National currency / Monnaie nationale (ohne MwSt / excl. VAT / hors TVA)

	1998 jun	jul	aug	sep	oct	nov	dec	1999 jan	feb	mar	apr	mai	jun
8233	Erganzungsfutter fur die Kalberaufzucht							Complementary feed for rearing calves					
	Preise je 100 kg							Prices per 100 kg					
B	1 029,4	1 021,8	1 015,0	1 006,7	993,4	991,7	997,2	1 006,1	1 006,6	1 005,0	1 011,8	1 015,7	1 015,8
DK	134,01	132,89	128,17	123,64	121,81	123,45	122,65	122,45	123,28	122,06	122,25	120,58	120,48
D	36,50	35,80	35,00	34,60	33,40	33,10	33,40	33,30	33,50	33,20	33,20	33,40	33,30
EL	8 440	8 499	8 533	8 527	8 523	8 567	8 567	8 545	8 566	8 452	8 431	8 431	8 395
E	4 000	4 050	4 001	3 972	3 941	3 888	3 903	3 866	3 881	3 941	4 031	3 932	3 960
F	239,33	239,08	236,64	235,70	234,20	228,95	-	-	-	-	-	-	-
IRL	21,00	21,22	21,05	20,04	19,44	19,31	19,36	19,44	18,99	18,99	18,99	18,99	19,04
I	49 810	48 576	48 484	48 802	48 441	48 487	48 450	48 623	48 532	48 387	48 518	48 818	48 659
L	1 165,0	1 165,0	1 165,0	1 165,0	1 155,0	1 155,0	1 155,0	1 155,0	1 150,0	1 150,0	1 150,0	1 150,0	1 150,0
NL	47,45	46,98	46,42	46,32	45,57	45,01	44,95	45,00	45,19	45,15	45,25	45,25	45,15
A	414,00	414,00	414,00	409,00	409,00	409,00	409,00	409,00	409,00	409,00	409,00	409,00	409,00
P	-	-	-	-	-	-	-	-	-	-	-	-	-
FIN	-	-	-	-	-	-	-	-	-	-	-	-	-
S	-	-	-	-	-	-	-	-	-	-	-	-	-
UK	-	-	-	-	-	-	-	-	-	-	-	-	-
8263	Erganzungsfutter fur die Rindermast (Sackware)							Complementary feed for cattle fattening (in sacks)					
	Preise je 100 kg							Prices per 100 kg					
B	904,0	896,1	889,3	877,3	864,9	863,3	868,5	876,5	878,7	878,7	886,5	890,7	890,9
DK	132,77	132,14	131,57	131,15	130,75	129,94	130,67	126,78	126,76	127,40	125,46	120,21	119,52
D	-	-	-	-	-	-	-	-	-	-	-	-	-
EL	-	-	-	-	-	-	-	-	-	-	-	-	-
E	3 551	3 562	3 558	3 474	3 580	3 444	3 530	3 423	3 445	3 538	3 564	3 599	3 513
F	171,27	169,49	168,11	167,34	165,81	168,50	-	-	-	-	-	-	-
IRL	15,58	15,40	15,49	15,29	15,05	15,07	15,09	15,01	14,99	15,01	15,12	15,24	15,30
I	46 180	45 824	45 273	44 289	44 067	43 833	43 889	44 122	44 611	44 633	44 633	44 767	44 189
L	1 035,0	1 035,0	1 035,0	1 035,0	1 035,0	1 035,0	1 035,0	1 035,0	1 020,0	1 020,0	1 020,0	1 020,0	1 020,0
NL	-	-	-	-	-	-	-	-	-	-	-	-	-
A	505,00	505,00	505,00	505,00	505,00	505,00	505,00	505,00	505,00	505,00	505,00	505,00	505,00
P	-	-	-	-	-	-	-	-	-	-	-	-	-
FIN	-	-	-	-	-	-	-	-	-	-	-	-	-
S	-	-	-	-	-	-	-	-	-	-	-	-	-
UK	-	-	-	-	-	-	-	-	-	-	-	-	-
8254	Erganzungsfutter fur Milchvieh (Aufstallung) (Sackware)							Complementary feed for dairy cattle (stall fed) (in sacks)					
	Preise je 100 kg							Prices per 100 kg					
B	943,3	928,1	915,2	902,3	887,9	886,0	892,8	901,3	899,2	897,5	906,1	910,4	910,5
DK	-	-	-	-	-	-	-	-	-	-	-	-	-
D	-	-	-	-	-	-	-	-	-	-	-	-	-
EL	8 475	8 519	8 617	8 624	8 600	8 648	8 648	8 628	8 651	8 662	8 633	8 633	8 595
E	3 812	3 850	3 804	3 781	3 740	3 745	3 799	3 626	3 598	3 607	3 582	3 568	3 526
F	-	-	-	-	-	-	-	-	-	-	-	-	-
IRL	16,12	16,00	15,76	15,66	15,45	15,45	15,24	15,37	15,50	15,43	15,36	15,24	15,28
I	47 569	47 088	47 200	47 319	46 622	46 741	46 922	46 841	46 375	46 106	46 053	46 181	46 119
L	965,0	955,0	955,0	950,0	950,0	950,0	950,0	950,0	945,0	945,0	945,0	945,0	945,0
NL	34,34	34,34	34,25	34,15	33,77	33,37	33,37	33,49	33,40	33,27	33,22	33,17	33,14
A	323,00	323,00	323,00	314,00	300,00	300,00	300,00	300,00	300,00	300,00	300,00	300,00	300,00
P	-	-	-	-	-	-	-	-	-	-	-	-	-
FIN	-	-	-	-	-	-	-	-	-	-	-	-	-
S	-	-	-	-	-	-	-	-	-	-	-	-	-
UK	-	-	-	-	-	-	-	-	-	-	-	-	-

PRIX D'ACHAT DES MOYENS DE PRODUCTION AGRICOLE

EURO (ohne MwSt / excl. VAT / hors TVA)

1998 jun	jul	aug	sep	oct	nov	dec	1999 jan	feb	mar	apr	mai	jun	
													Complémentaire pour veaux d'élevage
													Prix par 100 kg
25,29	25,11	24,99	24,85	24,61	24,55	24,70	24,94	24,95	24,91	25,08	25,18	25,18	B
17,83	17,67	17,08	16,53	16,38	16,58	16,47	16,46	16,58	16,42	16,45	16,22	16,21	DK
18,50	18,14	17,77	17,62	17,07	16,91	17,06	17,03	17,13	16,97	16,97	17,08	17,03	D
25,21	25,86	25,73	25,24	25,33	26,03	26,05	26,41	26,60	26,21	25,90	25,92	25,90	EL
23,88	24,18	23,93	23,82	23,70	23,35	23,44	23,24	23,33	23,69	24,23	23,63	23,80	E
36,17	36,14	35,83	35,79	35,71	34,87	-	-	-	-	-	-	-	F
26,81	27,05	26,82	25,54	24,78	24,53	24,57	24,68	24,11	24,11	24,11	24,11	24,18	IRL
25,62	24,97	24,95	25,15	25,03	25,02	25,00	25,11	25,06	24,99	25,06	25,21	25,13	I
28,62	28,63	28,68	28,76	28,62	28,60	28,61	28,63	28,51	28,51	28,51	28,51	28,51	L
21,33	21,12	20,90	20,91	20,66	20,39	20,38	20,42	20,51	20,49	20,53	20,53	20,49	NL
29,82	29,82	29,87	29,60	29,72	29,69	29,70	29,72	29,72	29,72	29,72	29,72	29,72	A
-	-	-	-	-	-	-	-	-	-	-	-	-	P
-	-	-	-	-	-	-	-	-	-	-	-	-	FIN
-	-	-	-	-	-	-	-	-	-	-	-	-	S
-	-	-	-	-	-	-	-	-	-	-	-	-	UK
													Complémentaire pour bovins à l'engrais (en sacs)
													Prix par 100 kg
22,21	22,02	21,89	21,66	21,43	21,38	21,51	21,73	21,78	21,78	21,98	22,08	22,08	B
17,66	17,57	17,54	17,54	17,58	17,46	17,55	17,04	17,05	17,14	16,88	16,17	16,08	DK
-	-	-	-	-	-	-	-	-	-	-	-	-	D
-	-	-	-	-	-	-	-	-	-	-	-	-	EL
21,20	21,27	21,28	20,83	21,53	20,69	21,20	20,57	20,70	21,26	21,42	21,63	21,11	E
25,88	25,62	25,46	25,41	25,28	25,67	-	-	-	-	-	-	-	F
19,89	19,63	19,74	19,49	19,19	19,14	19,15	19,06	19,03	19,06	19,20	19,35	19,43	IRL
23,75	23,55	23,29	22,83	22,77	22,62	22,64	22,79	23,04	23,05	23,05	23,12	22,82	I
25,43	25,44	25,48	25,55	25,64	25,63	25,64	25,66	25,29	25,29	25,29	25,29	25,29	L
-	-	-	-	-	-	-	-	-	-	-	-	-	NL
36,37	36,38	36,44	36,55	36,69	36,66	36,67	36,70	36,70	36,70	36,70	36,70	36,70	A
-	-	-	-	-	-	-	-	-	-	-	-	-	P
-	-	-	-	-	-	-	-	-	-	-	-	-	FIN
-	-	-	-	-	-	-	-	-	-	-	-	-	S
-	-	-	-	-	-	-	-	-	-	-	-	-	UK
													Complémentaire pour vaches laitières (en stabulation) (en sacs)
													Prix par 100 kg
23,17	22,81	22,53	22,27	22,00	21,94	22,11	22,34	22,29	22,25	22,46	22,57	22,57	B
-	-	-	-	-	-	-	-	-	-	-	-	-	DK
-	-	-	-	-	-	-	-	-	-	-	-	-	D
25,32	25,92	25,98	25,52	25,55	26,28	26,30	26,67	26,87	26,86	26,52	26,55	26,52	EL
22,76	22,99	22,75	22,67	22,50	22,49	22,81	21,79	21,62	21,68	21,53	21,44	21,19	E
-	-	-	-	-	-	-	-	-	-	-	-	-	F
20,58	20,40	20,08	19,96	19,70	19,62	19,34	19,52	19,68	19,59	19,50	19,35	19,40	IRL
24,47	24,20	24,29	24,39	24,09	24,12	24,21	24,19	23,95	23,81	23,78	23,85	23,82	I
23,71	23,47	23,51	23,45	23,54	23,52	23,53	23,55	23,43	23,43	23,43	23,43	23,43	L
15,44	15,44	15,42	15,42	15,31	15,12	15,13	15,20	15,16	15,10	15,07	15,05	15,04	NL
23,26	23,27	23,30	22,72	21,80	21,78	21,79	21,80	21,80	21,80	21,80	21,80	21,80	A
-	-	-	-	-	-	-	-	-	-	-	-	-	P
-	-	-	-	-	-	-	-	-	-	-	-	-	FIN
-	-	-	-	-	-	-	-	-	-	-	-	-	S
-	-	-	-	-	-	-	-	-	-	-	-	-	UK

**EINKAUFSPREISE LANDWIRTSCHAFTLICHER
BETRIEBSMITTEL**
**PURCHASE PRICES OF THE MEANS OF
AGRICULTURAL PRODUCTION**
Landeswährung / National currency / Monnaie nationale (ohne MwSt / excl. VAT / hors TVA)

	1998 jun	jul	aug	sep	oct	nov	dec	1999 jan	feb	mar	apr	mai	jun
8288	Alleinfutter für die Ferkelaufzucht (Sackware) Preise je 100 kg							Complete feed for rearing piglets (in sacks) Prices per 100 kg					
B	1 258,1	1 245,4	1 234,3	1 218,2	1 202,8	1 200,7	1 202,6	1 205,6	1 198,8	1 197,8	1 195,2	1 190,8	1 190,6
DK	145,55	144,61	135,07	132,23	132,46	132,09	131,68	130,09	130,35	129,99	130,37	130,51	130,45
D	-	-	-	-	-	-	-	-	-	-	-	-	-
EL	12 819	12 858	12 937	12 961	12 932	12 873	12 873	12 877	12 899	12 899	13 199	13 199	13 264
E	5 731	5 745	5 869	5 564	5 502	5 341	5 314	5 503	5 585	5 303	5 269	5 287	5 290
F	396,85	395,52	394,05	393,22	407,06	405,18	-	-	-	-	-	-	-
IRL	18,54	18,36	18,79	18,30	18,20	18,15	18,15	17,92	17,96	18,46	17,96	17,96	17,96
I	63 021	62 538	62 013	61 679	60 883	60 583	61 033	61 317	60 992	60 942	60 792	61 192	61 208
L	1 415,0	1 415,0	1 415,0	1 375,0	1 375,0	1 375,0	1 375,0	1 375,0	1 365,0	1 365,0	1 365,0	1 365,0	1 365,0
NL	61,51	60,94	60,47	59,91	59,43	58,98	58,82	58,68	58,11	57,72	57,47	57,06	56,84
A	432,00	432,00	432,00	423,00	414,00	414,00	414,00	414,00	414,00	414,00	414,00	405,00	405,00
P	-	-	-	-	-	-	-	-	-	-	-	-	-
FIN	-	-	-	-	-	-	-	-	-	-	-	-	-
S	-	-	-	-	-	-	-	-	-	-	-	-	-
UK	-	-	-	-	-	-	-	-	-	-	-	-	-
8296	Alleinfutter für die Schweinemast (Sackware) Preise je 100 kg							Complete feed for fattening pigs (in sacks) Prices per 100 kg					
B	921,1	906,4	894,3	878,2	859,5	857,1	861,2	864,5	857,9	857,9	856,5	856,3	856,3
DK	141,74	140,23	129,77	126,56	126,38	126,15	126,05	125,55	125,73	125,76	125,77	126,01	125,60
D	-	-	-	-	-	-	-	-	-	-	-	-	-
EL	10 055	10 161	10 106	10 095	10 030	9 980	9 980	10 034	10 034	10 034	10 076	10 076	10 024
E	3 830	3 816	3 744	3 710	3 548	3 480	3 479	3 463	3 452	3 528	3 514	3 489	3 487
F	-	-	-	-	-	-	-	-	-	-	-	-	-
IRL	19,34	19,33	19,08	19,02	18,93	19,02	19,05	18,70	19,04	19,05	18,76	18,86	18,76
I	48 233	47 050	46 678	46 417	45 833	45 594	46 167	46 283	46 158	45 964	45 944	46 269	46 358
L	1 050,0	1 050,0	1 045,0	80,0	80,0	80,0	80,0	80,0	985,0	985,0	985,0	985,0	985,0
NL	44,10	43,49	43,02	42,50	41,98	41,55	41,47	41,32	40,85	40,50	40,18	39,90	39,57
A	359,00	359,00	359,00	350,00	341,00	341,00	341,00	341,00	341,00	341,00	341,00	332,00	332,00
P	-	-	-	-	-	-	-	-	-	-	-	-	-
FIN	-	-	-	-	-	-	-	-	-	-	-	-	-
S	-	-	-	-	-	-	-	-	-	-	-	-	-
UK	-	-	-	-	-	-	-	-	-	-	-	-	-
8307	Alleinfutter für Küken der ersten Tage (Sackware) Preise je 100 kg							Baby chick feed (in sacks) Prices per 100 kg					
B	1 306,9	1 302,1	1 295,9	1 278,1	1 271,4	1 270,6	1 270,6	1 270,5	1 265,6	1 265,6	1 263,5	1 263,1	1 263,1
DK	-	-	-	-	-	-	-	-	-	-	-	-	-
D	-	-	-	-	-	-	-	-	-	-	-	-	-
EL	10 696	10 714	10 702	10 665	10 218	10 619	10 619	10 654	10 660	10 632	10 693	10 646	10 671
E	-	-	-	-	-	-	-	-	-	-	-	-	-
F	237,80	235,21	231,86	228,13	227,71	213,24	-	-	-	-	-	-	-
IRL	23,74	23,79	23,77	23,53	23,46	23,33	23,08	22,59	22,38	22,64	22,65	22,31	22,31
I	65 767	65 595	65 363	65 417	65 363	65 454	65 454	65 281	65 463	64 872	64 781	64 954	64 772
L	1 440,0	1 440,0	1 440,0	1 440,0	1 440,0	1 440,0	1 440,0	1 440,0	1 440,0	1 440,0	1 440,0	1 440,0	1 440,0
NL	51,13	50,38	49,91	49,62	48,58	47,92	47,78	47,74	47,64	47,37	47,26	47,13	46,95
A	627,00	627,00	627,00	627,00	618,00	618,00	618,00	618,00	618,00	618,00	618,00	618,00	618,00
P	-	-	-	-	-	-	-	-	-	-	-	-	-
FIN	-	-	-	-	-	-	-	-	-	-	-	-	-
S	-	-	-	-	-	-	-	-	-	-	-	-	-
UK	-	-	-	-	-	-	-	-	-	-	-	-	-

PRIX D'ACHAT DES MOYENS DE PRODUCTION AGRICOLE

EURO (ohne MwSt / excl. VAT / hors TVA)

1998 jun	jul	aug	sep	oct	nov	dec	1999 jan	feb	mar	apr	mai	jun	
Complet pour porcelets d'élevage (en sacs)													
Prix par 100 kg													
30,91	30,61	30,39	30,07	29,80	29,73	29,79	29,89	29,72	29,69	29,63	29,52	29,51	B
19,36	19,23	18,00	17,68	17,81	17,74	17,68	17,48	17,53	17,49	17,54	17,56	17,55	DK
-	-	-	-	-	-	-	-	-	-	-	-	-	D
38,29	39,12	39,01	38,36	38,43	39,11	39,15	39,80	40,06	40,00	40,55	40,59	40,92	EL
34,21	34,31	35,10	33,36	33,09	32,08	31,91	33,07	33,57	31,87	31,67	31,78	31,79	E
59,98	59,79	59,67	59,72	62,06	61,72	-	-	-	-	-	-	-	F
23,67	23,41	23,94	23,33	23,20	23,05	23,03	22,75	22,80	23,44	22,80	22,80	22,80	IRL
32,41	32,15	31,91	31,79	31,46	31,27	31,49	31,67	31,50	31,47	31,40	31,60	31,61	I
34,76	34,77	34,83	33,94	34,07	34,04	34,06	34,09	33,84	33,84	33,84	33,84	33,84	L
27,65	27,40	27,22	27,04	26,94	26,72	26,67	26,63	26,37	26,19	26,08	25,89	25,79	NL
31,11	31,12	31,17	30,61	30,08	30,05	30,06	30,09	30,09	30,09	30,09	29,43	29,43	A
-	-	-	-	-	-	-	-	-	-	-	-	-	P
-	-	-	-	-	-	-	-	-	-	-	-	-	FIN
-	-	-	-	-	-	-	-	-	-	-	-	-	S
-	-	-	-	-	-	-	-	-	-	-	-	-	UK
Complet pour porcs à l'engrais (en sacs)													
Prix par 100 kg													
22,63	22,27	22,02	21,68	21,30	21,22	21,33	21,43	21,27	21,27	21,23	21,23	21,23	B
18,86	18,65	17,30	16,92	16,99	16,95	16,93	16,87	16,91	16,92	16,92	16,95	16,90	DK
-	-	-	-	-	-	-	-	-	-	-	-	-	D
30,04	30,91	30,47	29,88	29,80	30,32	30,35	31,01	31,16	31,11	30,95	30,98	30,92	EL
22,86	22,79	22,39	22,24	21,34	20,90	20,89	20,81	20,75	21,20	21,12	20,97	20,96	E
-	-	-	-	-	-	-	-	-	-	-	-	-	F
24,69	24,64	24,31	24,24	24,13	24,16	24,17	23,74	24,18	24,19	23,82	23,95	23,82	IRL
24,81	24,18	24,02	23,92	23,68	23,53	23,82	23,90	23,84	23,74	23,73	23,90	23,94	I
25,79	25,80	25,73	24,68	24,78	24,76	24,77	24,79	24,42	24,42	24,42	24,42	24,42	L
19,83	19,55	19,37	19,18	19,03	18,82	18,80	18,75	18,54	18,38	18,23	18,11	17,96	NL
25,85	25,86	25,90	25,33	24,78	24,75	24,76	24,78	24,78	24,78	24,78	24,13	24,13	A
-	-	-	-	-	-	-	-	-	-	-	-	-	P
-	-	-	-	-	-	-	-	-	-	-	-	-	FIN
-	-	-	-	-	-	-	-	-	-	-	-	-	S
-	-	-	-	-	-	-	-	-	-	-	-	-	UK
Complet pour poussins des premiers jours (en sacs)													
Prix par 100 kg													
32,10	32,00	31,90	31,55	31,50	31,46	31,47	31,49	31,37	31,37	31,32	31,31	31,31	B
-	-	-	-	-	-	-	-	-	-	-	-	-	DK
-	-	-	-	-	-	-	-	-	-	-	-	-	D
31,95	32,60	32,27	31,56	30,36	32,26	32,29	32,93	33,11	32,97	32,85	32,74	32,92	EL
-	-	-	-	-	-	-	-	-	-	-	-	-	E
35,94	35,56	35,11	34,64	34,72	32,48	-	-	-	-	-	-	-	F
30,31	30,33	30,29	29,99	29,91	29,63	29,29	28,68	28,42	28,75	28,76	28,33	28,33	IRL
33,83	33,72	33,63	33,72	33,77	33,78	33,77	33,71	33,81	33,50	33,46	33,55	33,45	I
35,37	35,39	35,45	35,55	35,68	35,65	35,67	35,70	35,70	35,70	35,70	35,70	35,70	L
22,99	22,65	22,47	22,40	22,02	21,71	21,66	21,66	21,62	21,50	21,45	21,39	21,30	NL
45,15	45,16	45,24	45,38	44,90	44,86	44,88	44,91	44,91	44,91	44,91	44,91	44,91	A
-	-	-	-	-	-	-	-	-	-	-	-	-	P
-	-	-	-	-	-	-	-	-	-	-	-	-	FIN
-	-	-	-	-	-	-	-	-	-	-	-	-	S
-	-	-	-	-	-	-	-	-	-	-	-	-	UK

**EINKAUFSPREISE LANDWIRTSCHAFTLICHER
BETRIEBSMITTEL**

**PURCHASE PRICES OF THE MEANS OF
AGRICULTURAL PRODUCTION**

Landeswährung / National currency / Monnaie nationale (ohne MwSt / excl. VAT / hors TVA)

	1998 jun	jul	aug	sep	oct	nov	dec	1999 jan	feb	mar	apr	mai	jun
8327	Alleinfutter für die Endmast von Geflügel (Sackware) Preise je 100 kg							Complete feed for broiler production (in sacks) Prices per 100 kg					
B	1 286,5	1 280,0	1 271,7	1 253,1	1 236,8	1 234,7	1 234,7	1 234,5	1 226,3	1 221,4	1 214,7	1 203,1	1 203,1
DK	-	-	-	-	-	-	-	-	-	-	-	-	-
D	-	-	-	-	-	-	-	-	-	-	-	-	-
EL	9 129	9 157	9 159	9 095	9 043	9 026	9 026	9 060	9 047	9 007	9 033	9 008	9 030
E	4 515	4 526	4 386	4 322	4 142	4 154	4 113	4 097	4 139	4 081	4 142	4 103	4 137
F	220,93	220,83	219,83	218,24	217,06	215,24	-	-	-	-	-	-	-
IRL	-	-	-	-	-	-	-	-	-	-	-	-	-
I	63 311	63 061	62 730	62 774	63 305	63 399	63 399	63 274	63 586	63 618	63 493	63 493	63 493
L	1 635,0	1 635,0	1 635,0	1 635,0	1 635,0	1 635,0	1 635,0	1 635,0	1 635,0	1 635,0	1 635,0	1 635,0	1 635,0
NL	62,64	61,55	59,66	58,87	58,11	57,68	57,34	57,08	56,51	55,21	54,66	54,36	54,16
A	573,00	573,00	573,00	573,00	564,00	564,00	564,00	564,00	564,00	564,00	564,00	564,00	564,00
P	-	-	-	-	-	-	-	-	-	-	-	-	-
FIN	-	-	-	-	-	-	-	-	-	-	-	-	-
S	-	-	-	-	-	-	-	-	-	-	-	-	-
UK	-	-	-	-	-	-	-	-	-	-	-	-	-
8312	Alleinfutter für Junghennen bis zur Legereife (Sackware) Preise je 100 kg							Complete feed for rearing pullets to lay (in sacks) Prices per 100 kg					
B	1 065,8	1 061,6	1 056,2	1 042,5	1 033,7	1 032,5	1 032,5	1 032,4	1 027,5	1 027,5	1 026,1	1 025,8	1 025,8
DK	-	-	-	-	-	-	-	-	-	-	-	-	-
D	-	-	-	-	-	-	-	-	-	-	-	-	-
EL	8 640	8 684	8 740	8 708	8 708	8 701	8 701	8 701	8 670	8 667	8 712	8 712	8 757
E	4 437	4 398	4 354	4 365	4 161	4 250	4 229	4 209	4 184	4 191	4 136	4 063	4 085
F	-	-	-	-	-	-	-	-	-	-	-	-	-
IRL	-	-	-	-	-	-	-	-	-	-	-	-	-
I	67 320	66 995	66 612	64 953	64 873	64 873	64 898	65 273	65 148	64 873	64 291	64 350	64 325
L	1 380,0	1 380,0	1 380,0	1 380,0	1 380,0	1 380,0	1 380,0	1 380,0	1 380,0	1 380,0	1 380,0	1 380,0	1 380,0
NL	47,36	46,60	46,13	45,94	44,91	44,26	44,13	44,06	43,96	43,70	43,58	43,46	43,43
A	409,00	409,00	409,00	409,00	400,00	400,00	400,00	400,00	400,00	400,00	400,00	400,00	400,00
P	-	-	-	-	-	-	-	-	-	-	-	-	-
FIN	-	-	-	-	-	-	-	-	-	-	-	-	-
S	-	-	-	-	-	-	-	-	-	-	-	-	-
UK	-	-	-	-	-	-	-	-	-	-	-	-	-
8319	Alleinfutter für Legehennen in Batteriehaltung (Sackware) Preise je 100 kg							Complete feed for battery laying hens (in sacks) Prices per 100 kg					
B	1 136,7	1 132,6	1 127,4	1 120,0	1 114,2	1 113,3	1 113,3	1 113,3	1 110,0	1 110,0	1 107,1	1 106,7	1 106,7
DK	-	-	-	-	-	-	-	-	-	-	-	-	-
D	-	-	-	-	-	-	-	-	-	-	-	-	-
EL	9 871	9 894	9 873	9 856	9 815	9 816	9 816	9 678	9 694	9 694	9 702	9 702	9 675
E	4 244	4 221	4 177	4 080	3 943	3 979	3 944	3 935	3 912	3 916	3 973	3 899	3 913
F	-	-	-	-	-	-	-	-	-	-	-	-	-
IRL	20,24	20,48	20,85	20,85	20,67	20,65	20,56	21,03	20,82	20,79	20,84	20,80	20,75
I	56 575	56 208	56 438	56 460	56 119	56 121	56 046	56 027	56 169	56 619	56 127	56 269	56 235
L	1 420,0	1 420,0	1 420,0	1 420,0	1 420,0	1 420,0	1 420,0	1 420,0	1 420,0	1 420,0	1 420,0	1 420,0	1 420,0
NL	47,08	46,51	46,04	45,75	44,62	44,22	44,17	43,96	43,68	43,31	43,17	43,05	43,11
A	400,00	400,00	400,00	391,00	382,00	382,00	382,00	382,00	382,00	382,00	382,00	373,00	373,00
P	-	-	-	-	-	-	-	-	-	-	-	-	-
FIN	-	-	-	-	-	-	-	-	-	-	-	-	-
S	-	-	-	-	-	-	-	-	-	-	-	-	-
UK	-	-	-	-	-	-	-	-	-	-	-	-	-

PRIX D'ACHAT DES MOYENS DE PRODUCTION AGRICOLE

EURO (ohne MwSt / excl. VAT / hors TVA)

1998 jun	jul	aug	sep	oct	nov	dec	1999 jan	feb	mar	apr	mai	jun	
Complet pour poutets à l'engrais (en sacs)													
Prix par 100 kg													
31,60	31,46	31,31	30,93	30,64	30,57	30,58	30,60	30,40	30,28	30,11	29,82	29,82	B
-	-	-	-	-	-	-	-	-	-	-	-	-	DK
-	-	-	-	-	-	-	-	-	-	-	-	-	D
27,27	27,86	27,62	26,92	26,87	27,42	27,45	28,00	28,10	27,93	27,75	27,70	27,86	EL
26,95	27,03	26,23	25,91	24,91	24,95	24,70	24,62	24,88	24,53	24,89	24,66	24,86	E
33,39	33,38	33,29	33,14	33,09	32,78	-	-	-	-	-	-	-	F
-	-	-	-	-	-	-	-	-	-	-	-	-	IRL
32,56	32,41	32,28	32,35	32,71	32,72	32,71	32,68	32,84	32,86	32,79	32,79	32,79	I
40,16	40,18	40,25	40,36	40,51	40,48	40,50	40,53	40,53	40,53	40,53	40,53	40,53	L
28,16	27,67	26,86	26,57	26,34	26,13	25,99	25,90	25,64	25,05	24,80	24,67	24,58	NL
41,27	41,27	41,34	41,47	40,98	40,94	40,96	40,99	40,99	40,99	40,99	40,99	40,99	A
-	-	-	-	-	-	-	-	-	-	-	-	-	P
-	-	-	-	-	-	-	-	-	-	-	-	-	FIN
-	-	-	-	-	-	-	-	-	-	-	-	-	S
-	-	-	-	-	-	-	-	-	-	-	-	-	UK
Complet pour poulettes jusqu'à la ponte (en sacs)													
Prix par 100 kg													
26,18	26,09	26,00	25,73	25,61	25,56	25,57	25,59	25,47	25,47	25,44	25,43	25,43	B
-	-	-	-	-	-	-	-	-	-	-	-	-	DK
-	-	-	-	-	-	-	-	-	-	-	-	-	D
25,81	26,42	26,35	25,77	25,88	26,44	26,46	26,89	26,93	26,87	26,76	26,79	27,01	EL
26,49	26,26	26,04	26,17	25,03	25,53	25,39	25,30	25,15	25,19	24,86	24,42	24,55	E
-	-	-	-	-	-	-	-	-	-	-	-	-	F
-	-	-	-	-	-	-	-	-	-	-	-	-	IRL
34,63	34,44	34,27	33,48	33,52	33,48	33,48	33,71	33,65	33,50	33,20	33,23	33,22	I
33,90	33,91	33,97	34,06	34,19	34,17	34,18	34,21	34,21	34,21	34,21	34,21	34,21	L
21,29	20,95	20,77	20,74	20,36	20,05	20,01	19,99	19,95	19,83	19,78	19,72	19,71	NL
29,45	29,46	29,51	29,60	29,06	29,04	29,05	29,07	29,07	29,07	29,07	29,07	29,07	A
-	-	-	-	-	-	-	-	-	-	-	-	-	P
-	-	-	-	-	-	-	-	-	-	-	-	-	FIN
-	-	-	-	-	-	-	-	-	-	-	-	-	S
-	-	-	-	-	-	-	-	-	-	-	-	-	UK
Complet pour poules pondeuses (en batteries) (en sacs)													
Prix par 100 kg													
27,92	27,83	27,75	27,65	27,61	27,56	27,58	27,60	27,52	27,52	27,44	27,43	27,43	B
-	-	-	-	-	-	-	-	-	-	-	-	-	DK
-	-	-	-	-	-	-	-	-	-	-	-	-	D
29,49	30,10	29,77	29,17	29,17	29,82	29,85	29,91	30,11	30,06	29,80	29,83	29,85	EL
25,34	25,21	24,98	24,46	23,72	23,90	23,68	23,65	23,51	23,54	23,88	23,43	23,52	E
-	-	-	-	-	-	-	-	-	-	-	-	-	F
25,84	26,11	26,57	26,58	26,35	26,23	26,09	26,70	26,44	26,40	26,46	26,41	26,35	IRL
29,10	28,89	29,04	29,10	29,00	28,96	28,92	28,94	29,01	29,24	28,99	29,06	29,04	I
34,88	34,90	34,96	35,05	35,18	35,16	35,17	35,20	35,20	35,20	35,20	35,20	35,20	L
21,16	20,91	20,73	20,65	20,23	20,03	20,02	19,95	19,82	19,65	19,59	19,54	19,56	NL
28,81	28,81	28,86	28,30	27,75	27,73	27,74	27,76	27,76	27,76	27,76	27,11	27,11	A
-	-	-	-	-	-	-	-	-	-	-	-	-	P
-	-	-	-	-	-	-	-	-	-	-	-	-	FIN
-	-	-	-	-	-	-	-	-	-	-	-	-	S
-	-	-	-	-	-	-	-	-	-	-	-	-	UK

**EINKAUFSPREISE LANDWIRTSCHAFTLICHER
BETRIEBSMITTEL**

**PURCHASE PRICES OF THE MEANS OF
AGRICULTURAL PRODUCTION**

Landeswährung / National currency / Monnaie nationale (ohne MwSt / excl. VAT / hors TVA)

	1998 jun	jul	aug	sep	oct	nov	dec	1999 jan	feb	mar	apr	mai	jun	
7631 Ammonsulfat	Preise je 100 kg Nährstoff							Sulphate of ammonia						
								Prices per 100 kg of nutritive substance						
B	1 481,0	1 447,6	1 485,7	1 466,7	1 509,5	1 485,7	1 490,5	1 419,0	1 419,0	1 419,0	1 419,0	1 419,0	1 419,0	
DK	-	-	-	-	-	-	-	-	-	-	-	-	-	
D	-	-	-	-	-	-	-	-	-	-	-	-	-	
EL	13 210	13 210	13 210	13 222	13 222	13 222	13 003	12 981	12 969	12 956	12 889	12 811	12 775	
E	8 274	7 548	7 788	8 048	7 966	7 889	7 442	8 057	8 153	7 644	7 798	8 038	7 057	
F	488,88	487,37	476,98	473,61	461,85	451,51	-	-	-	-	-	-	-	
IRL	-	-	-	-	-	-	-	-	-	-	-	-	-	
I	124 541	124 667	124 578	124 386	123 478	123 336	122 423	119 126	118 378	118 665	119 370	118 254	117 914	
L	-	-	-	-	-	-	-	-	-	-	-	-	-	
NL	146,19	-	-	-	-	-	-	-	-	-	-	-	-	
A	-	-	-	-	-	-	-	-	-	-	-	-	-	
P	13 171	13 171	13 171	13 171	13 171	13 171	13 171	13 171	13 171	13 171	13 171	13 171	13 171	
FIN	-	-	-	-	-	-	-	-	-	-	-	-	-	
S	-	-	-	-	-	-	-	-	-	-	-	-	-	
UK	-	-	-	-	-	-	-	-	-	-	-	-	-	
7635 Kalkammonsalpeter (26 % N) (Sackware)	Preise je 100 kg Nährstoff							Ammonium nitrate (26 % N) (in sacks)						
								Prices per 100 kg of nutritive substance						
B	1 853,8	1 792,3	1 873,1	1 830,8	1 846,2	1 873,1	1 876,9	1 723,1	1 723,1	1 723,1	1 680,8	1 680,8	1 680,8	
DK	438,46	438,46	438,46	428,85	433,65	438,46	443,27	443,27	443,27	419,23	424,04	424,04	424,04	
D	-	-	-	-	-	-	-	-	-	-	-	-	-	
EL	-	-	-	-	-	-	-	-	-	-	-	-	-	
E	8 388	8 711	8 734	8 488	8 184	8 315	8 223	7 973	7 911	7 700	7 457	7 346	7 100	
F	-	-	-	-	-	-	-	-	-	-	-	-	-	
IRL	39,18	39,49	39,20	39,26	39,01	39,52	39,84	41,21	41,47	41,35	41,18	40,88	40,75	
I	119 624	119 682	119 647	119 217	118 347	117 628	116 574	113 349	112 183	112 154	111 868	111 674	111 760	
L	2 111,0	2 111,0	2 111,0	2 111,0	2 111,0	2 111,0	2 111,0	2 111,0	1 981,0	1 981,0	1 981,0	1 981,0	1 981,0	
NL	110,74	110,00	110,00	110,00	106,30	105,93	105,19	103,33	103,33	105,19	102,59	101,85	100,00	
A	184,80	189,00	189,00	189,00	174,00	174,00	174,00	166,00	166,00	166,00	-	-	-	
P	12 885	12 885	12 885	12 885	12 885	12 885	12 885	12 885	12 885	12 885	12 885	12 885	12 885	
FIN	-	-	-	-	-	-	-	-	-	-	-	-	-	
S	-	-	-	-	-	-	-	-	-	-	-	-	-	
UK	-	-	-	-	-	-	-	-	-	-	-	-	-	
7647 Harnstoff (Nährstoffgehalt: 46 %)	Preise je 100 kg Nährstoff							Urea						
								Prices per 100 kg of nutritive substance						
B	-	-	-	-	-	-	-	-	-	-	-	-	-	
DK	-	-	-	-	-	-	-	-	-	-	-	-	-	
D	-	65,46	-	-	62,93	-	-	57,30	-	-	55,67	-	-	
EL	10 532	10 532	10 532	10 541	10 541	10 541	10 367	10 349	10 339	10 328	10 274	10 212	10 184	
E	5 691	6 047	6 382	5 949	5 760	5 810	5 684	5 093	4 747	4 639	4 597	4 791	4 756	
F	254,04	251,76	251,70	251,65	248,41	246,39	-	-	-	-	-	-	-	
IRL	32,67	32,63	32,61	32,58	32,52	32,55	32,35	32,64	32,42	32,17	32,42	32,40	32,37	
I	-	-	-	-	-	-	-	-	-	-	-	-	-	
L	1 739,0	1 739,0	1 739,0	1 739,0	1 739,0	1 739,0	1 739,0	1 739,0	1 837,0	1 837,0	1 837,0	1 837,0	1 837,0	
NL	46,40	46,60	46,60	46,60	50,10	50,10	50,00	49,90	43,20	43,10	42,90	42,80	42,70	
A	-	-	-	-	-	-	-	-	-	-	-	-	-	
P	10 087	10 087	10 087	10 087	10 087	10 087	10 087	10 087	10 087	10 087	10 087	10 087	10 087	
FIN	-	-	-	-	-	-	-	-	-	-	-	-	-	
S	-	-	-	-	-	-	-	-	-	-	-	-	-	
UK	37,28	36,31	36,31	36,31	36,31	34,02	33,37	33,48	33,64	33,64	33,64	33,64	33,48	

PRIX D'ACHAT DES MOYENS DE PRODUCTION AGRICOLE

EURO (ohne MwSt / excl. VAT / hors TVA)

1998 jun	jul	aug	sep	oct	nov	dec	1999 jan	feb	mar	apr	mai	jun	
Sulphate d'ammonium													
Prix par 100 kg d'éléments fertilisants													
36,38	35,57	36,57	36,20	37,40	36,79	36,92	35,18	35,18	35,18	35,18	35,18	35,18	B
-	-	-	-	-	-	-	-	-	-	-	-	-	DK
-	-	-	-	-	-	-	-	-	-	-	-	-	D
39,46	40,19	39,83	39,13	39,29	40,17	39,54	40,12	40,28	40,17	39,59	39,39	39,41	EL
49,39	45,07	46,58	48,26	47,91	47,38	44,69	48,42	49,00	45,94	46,87	48,31	42,41	E
73,88	73,67	72,23	71,92	70,41	68,77	-	-	-	-	-	-	-	F
-	-	-	-	-	-	-	-	-	-	-	-	-	IRL
64,06	64,08	64,10	64,11	63,80	63,65	63,16	61,52	61,14	61,29	61,65	61,07	60,90	I
-	-	-	-	-	-	-	-	-	-	-	-	-	L
65,72	-	-	-	-	-	-	-	-	-	-	-	-	NL
-	-	-	-	-	-	-	-	-	-	-	-	-	A
65,18	65,24	65,32	65,42	65,64	65,60	65,63	65,70	65,70	65,70	65,70	65,70	65,70	P
-	-	-	-	-	-	-	-	-	-	-	-	-	FIN
-	-	-	-	-	-	-	-	-	-	-	-	-	S
-	-	-	-	-	-	-	-	-	-	-	-	-	UK
Nitrate d'ammonium (26 % N)(en sacs)													
Prix par 100 kg d'éléments fertilisants													
45,54	44,05	46,11	45,19	45,74	46,38	46,49	42,71	42,71	42,71	41,67	41,67	41,67	B
58,33	58,31	58,44	57,34	58,30	58,90	59,53	59,57	59,62	56,41	57,05	57,05	57,06	DK
-	-	-	-	-	-	-	-	-	-	-	-	-	D
-	-	-	-	-	-	-	-	-	-	-	-	-	EL
50,07	52,02	52,24	50,89	49,22	49,94	49,38	47,92	47,55	46,28	44,82	44,15	42,67	E
-	-	-	-	-	-	-	-	-	-	-	-	-	F
50,03	50,34	49,95	50,04	49,73	50,19	50,55	52,33	52,66	52,50	52,29	51,91	51,74	IRL
61,53	61,52	61,56	61,44	61,15	60,71	60,15	58,54	57,94	57,92	57,78	57,78	57,72	I
51,86	51,88	51,97	52,11	52,31	52,27	52,29	52,33	49,11	49,11	49,11	49,11	49,11	L
49,78	49,45	49,52	49,66	48,18	47,98	47,69	46,89	46,89	47,73	46,55	46,22	45,38	NL
13,31	13,61	13,64	13,68	12,64	12,63	12,64	12,06	12,06	12,06	-	-	-	A
63,77	63,82	63,90	64,00	64,22	64,17	64,20	64,27	64,27	64,27	64,27	64,27	64,27	P
-	-	-	-	-	-	-	-	-	-	-	-	-	FIN
-	-	-	-	-	-	-	-	-	-	-	-	-	S
-	-	-	-	-	-	-	-	-	-	-	-	-	UK
Urée													
Prix par 100 kg d'éléments fertilisants													
-	-	-	-	-	-	-	-	-	-	-	-	-	B
-	-	-	-	-	-	-	-	-	-	-	-	-	DK
-	33,17	-	-	32,17	-	-	29,30	-	-	28,46	-	-	D
31,46	32,04	31,76	31,20	31,32	32,03	31,53	31,98	32,11	32,03	31,56	31,40	31,42	EL
33,97	36,11	38,17	35,67	34,64	34,90	34,13	30,61	28,53	27,88	27,63	28,79	28,58	E
38,39	38,06	38,11	38,22	37,87	37,53	-	-	-	-	-	-	-	F
41,71	41,60	41,55	41,53	41,46	41,34	41,05	41,44	41,16	40,85	41,16	41,14	41,10	IRL
-	-	-	-	-	-	-	-	-	-	-	-	-	I
42,72	42,74	42,81	42,93	43,09	43,06	43,07	43,11	45,54	45,54	45,54	45,54	45,54	L
20,86	20,95	20,98	21,04	22,71	22,69	22,67	22,64	19,60	19,56	19,47	19,42	19,38	NL
-	-	-	-	-	-	-	-	-	-	-	-	-	A
49,92	49,96	50,03	50,10	50,27	50,24	50,26	50,31	50,31	50,31	50,31	50,31	50,31	P
-	-	-	-	-	-	-	-	-	-	-	-	-	FIN
-	-	-	-	-	-	-	-	-	-	-	-	-	S
55,90	54,38	53,83	52,88	51,53	48,55	47,55	47,63	48,86	50,11	50,59	51,11	51,49	UK

**EINKAUFSPREISE LANDWIRTSCHAFTLICHER
BETRIEBSMITTEL**

**PURCHASE PRICES OF THE MEANS OF
AGRICULTURAL PRODUCTION**

Landeswährung / National currency / Monnaie nationale (ohne MwSt / excl. VAT / hors TVA)

	1998 jun	jul	aug	sep	oct	nov	dec	1999 jan	feb	mar	apr	mai	jun	
7670 Superphosphat	Preise je 100 kg Nährstoff							Superphosphate						
								Prices per 100 kg of nutritive substance						
B	2 319,5	2 319,5	2 319,5	2 319,5	2 319,5	2 319,5	2 319,5	2 541,7	2 541,7	2 541,7	2 541,7	2 541,7	2 541,7	
DK	564,17	564,17	564,17	511,12	518,06	525,00	531,95	538,89	538,89	497,23	504,17	504,17	504,17	
D	-	-	-	-	-	-	-	-	-	-	-	-	-	
EL	19 128	19 128	19 184	19 257	19 257	19 257	19 196	20 303	20 383	20 380	20 088	20 082	19 962	
E	10 583	10 738	10 400	11 066	10 666	10 966	10 333	11 133	11 155	10 938	10 844	10 688	9 783	
F	563,22	566,89	566,89	557,06	557,06	565,22	-	-	-	-	-	-	-	
IRL	-	-	-	-	-	-	-	-	-	-	-	-	-	
I	134 023	134 072	133 983	133 960	133 185	132 541	132 481	130 804	130 542	130 664	130 762	131 492	130 851	
L	-	-	-	-	-	-	-	-	-	-	-	-	-	
NL	175,26	176,84	177,37	177,37	177,37	177,89	177,89	175,26	172,11	172,11	172,11	172,11	172,11	
A	-	-	-	-	-	-	-	-	-	-	-	-	-	
P	15 000	15 000	15 000	15 000	15 000	15 000	15 000	15 000	15 000	15 000	15 000	15 000	15 000	
FIN	-	-	-	-	-	-	-	-	-	-	-	-	-	
S	-	-	-	-	-	-	-	-	-	-	-	-	-	
UK	-	-	-	-	-	-	-	-	-	-	-	-	-	
7681 Kaliumchlorid	Preise je 100 kg Nährstoff							Muriate of potash						
								Prices per 100 kg of nutritive substance						
B	1 250,0	1 355,0	1 312,5	1 420,0	1 325,0	1 312,5	1 315,0	1 362,5	1 362,5	1 362,5	1 362,5	1 362,5	1 362,5	
DK	237,00	237,00	237,00	253,34	222,59	225,17	227,75	230,34	230,34	218,84	254,76	254,76	254,76	
D	-	61,13	-	-	61,33	-	-	61,50	-	-	62,25	-	-	
EL	-	-	-	-	-	-	-	-	-	-	-	-	-	
E	4 582	5 091	4 739	4 487	4 497	4 517	4 477	4 428	4 428	4 413	4 352	4 422	4 709	
F	200,97	202,47	204,57	205,22	205,82	206,43	-	-	-	-	-	-	-	
IRL	27,32	27,27	27,47	27,47	27,37	27,35	27,33	27,36	27,33	27,35	27,62	27,32	27,50	
I	55 418	55 418	55 486	55 135	55 203	55 203	55 135	54 479	54 413	54 305	54 382	54 382	54 518	
L	1 088,0	1 088,0	1 084,0	1 084,0	1 084,0	1 084,0	1 084,0	1 084,0	1 095,0	1 095,0	1 095,0	1 095,0	1 095,0	
NL	81,75	82,50	83,00	81,50	81,75	82,25	82,75	82,50	83,00	83,50	83,50	83,25	83,50	
A	212,90	207,80	207,80	207,80	220,00	220,00	220,00	213,90	213,90	213,90	-	-	-	
P	7 383	7 383	7 383	7 383	7 383	7 383	7 383	7 383	7 383	7 383	7 383	7 383	7 383	
FIN	-	-	-	-	-	-	-	-	-	-	-	-	-	
S	-	-	-	-	-	-	-	-	-	-	-	-	-	
UK	18,62	18,54	18,54	18,54	18,54	18,45	18,45	18,87	18,87	18,87	18,87	18,87	18,87	
7759 Dreinährstoffdünger: 17-17-17 (Sackware)	Preise je 100 kg Ware							Ternary fertilizers: 17-17-17 (in sacks)						
								Prices per 100 kg merchandise						
B	787,6	761,6	782,0	774,0	776,3	782,0	793,3	782,0	782,0	782,0	782,0	782,0	782,0	
DK	-	-	-	-	-	-	-	-	-	-	-	-	-	
D	-	-	-	-	-	-	-	-	-	-	-	-	-	
EL	-	5 679	5 679	5 652	5 662	5 658	5 635	5 634	5 699	5 687	5 657	5 618	5 617	
E	3 381	3 342	3 407	3 327	3 347	3 306	3 339	3 199	3 252	3 283	3 245	3 326	3 244	
F	155,07	156,00	156,95	158,61	157,35	158,77	-	-	-	-	-	-	-	
IRL	16,63	16,67	16,72	16,72	16,81	16,88	17,00	16,98	16,92	16,91	16,91	16,92	16,90	
I	-	-	-	-	-	-	-	-	-	-	-	-	-	
L	861,0	861,0	861,0	861,0	861,0	861,0	861,0	861,0	873,0	873,0	873,0	873,0	873,0	
NL	50,50	50,60	50,60	50,60	49,60	49,40	49,40	49,20	49,20	49,90	49,90	49,90	50,00	
A	247,80	246,70	246,70	246,70	254,00	254,00	254,00	247,40	247,40	247,40	-	-	-	
P	5 383	5 383	5 383	5 383	5 383	5 383	5 383	5 383	5 383	5 383	5 383	5 383	5 383	
FIN	-	-	-	-	-	-	-	-	-	-	-	-	-	
S	-	-	-	-	-	-	-	-	-	-	-	-	-	
UK	25,44	25,13	25,13	25,13	12,82	12,82	12,82	12,92	12,93	12,92	12,92	12,44	12,54	

PRIX D'ACHAT DES MOYENS DE PRODUCTION AGRICOLE

EURO (ohne MwSt / excl. VAT / hors TVA)

1998 jun	jul	aug	sep	oct	nov	dec	1999 jan	feb	mar	apr	mai	jun	
Superphosphate													
Prix par 100 kg d'éléments fertilisants													
56,98	57,00	57,10	57,26	57,47	57,43	57,45	63,01	63,01	63,01	63,01	63,01	63,01	B
75,06	75,03	75,19	68,34	69,64	70,53	71,43	72,42	72,48	66,90	67,83	67,83	67,84	DK
-	-	-	-	-	-	-	-	-	-	-	-	-	D
57,14	58,20	57,85	56,99	57,22	58,51	58,38	62,75	63,30	63,19	61,71	61,75	61,58	EL
63,18	64,12	62,21	66,35	64,15	65,86	62,05	66,91	67,04	65,74	65,17	64,24	58,80	E
85,12	85,69	85,84	84,60	84,93	86,09	-	-	-	-	-	-	-	F
-	-	-	-	-	-	-	-	-	-	-	-	-	IRL
68,93	68,91	68,94	69,04	68,82	68,40	68,35	67,55	67,42	67,48	67,53	67,91	67,58	I
-	-	-	-	-	-	-	-	-	-	-	-	-	L
78,79	79,50	79,84	80,07	80,40	80,58	80,64	79,53	78,10	78,10	78,10	78,10	78,10	NL
-	-	-	-	-	-	-	-	-	-	-	-	-	A
74,23	74,30	74,39	74,51	74,76	74,71	74,74	74,82	74,82	74,82	74,82	74,82	74,82	P
-	-	-	-	-	-	-	-	-	-	-	-	-	FIN
-	-	-	-	-	-	-	-	-	-	-	-	-	S
-	-	-	-	-	-	-	-	-	-	-	-	-	UK
Chlorure de potassium													
Prix par 100 kg d'éléments fertilisants													
30,71	33,30	32,31	35,05	32,83	32,50	32,57	33,78	33,78	33,78	33,78	33,78	33,78	B
31,53	31,52	31,59	33,87	29,92	30,25	30,58	30,95	30,98	29,44	34,28	34,27	34,28	DK
-	30,98	-	-	31,35	-	-	31,44	-	-	31,83	-	-	D
-	-	-	-	-	-	-	-	-	-	-	-	-	EL
27,35	30,40	28,35	26,90	27,05	27,13	26,88	26,61	26,61	26,52	26,16	26,58	28,30	E
30,37	30,61	30,98	31,16	31,38	31,44	-	-	-	-	-	-	-	F
34,88	34,76	35,00	35,02	34,89	34,74	34,68	34,74	34,70	34,73	35,07	34,69	34,92	IRL
28,50	28,49	28,55	28,42	28,52	28,49	28,45	28,14	28,10	28,05	28,09	28,09	28,16	I
26,73	26,74	26,69	26,76	26,86	26,84	26,85	26,87	27,14	27,14	27,14	27,14	27,14	L
36,75	37,09	37,36	36,79	37,06	37,26	37,51	37,44	37,66	37,89	37,89	37,78	37,89	NL
15,33	14,97	14,99	15,04	15,98	15,97	15,98	15,54	15,54	15,54	-	-	-	A
36,54	36,57	36,62	36,67	36,80	36,77	36,79	36,83	36,83	36,83	36,83	36,83	36,83	P
-	-	-	-	-	-	-	-	-	-	-	-	-	FIN
-	-	-	-	-	-	-	-	-	-	-	-	-	S
27,92	27,77	27,49	27,00	26,31	26,33	26,29	26,85	27,41	28,11	28,38	28,67	29,02	UK
Engrais ternaires: 17-17-17 (en sacs)													
Prix par 100 kg de marchandise													
19,35	18,72	19,25	19,11	19,23	19,36	19,65	19,39	19,39	19,39	19,39	19,39	19,39	B
-	-	-	-	-	-	-	-	-	-	-	-	-	DK
-	-	-	-	-	-	-	-	-	-	-	-	-	D
-	17,28	17,12	16,73	16,82	17,19	17,14	17,41	17,70	17,63	17,38	17,28	17,33	EL
20,18	19,96	20,38	19,95	20,13	19,86	20,05	19,23	19,54	19,73	19,50	19,99	19,50	E
23,44	23,58	23,77	24,09	23,99	24,18	-	-	-	-	-	-	-	F
21,23	21,25	21,31	21,31	21,43	21,44	21,57	21,56	21,48	21,47	21,47	21,48	21,46	IRL
-	-	-	-	-	-	-	-	-	-	-	-	-	I
21,15	21,16	21,20	21,25	21,33	21,32	21,33	21,34	21,64	21,64	21,64	21,64	21,64	L
22,70	22,75	22,78	22,84	22,48	22,38	22,40	22,33	22,33	22,64	22,64	22,64	22,69	NL
17,85	17,77	17,80	17,85	18,45	18,44	18,44	17,98	17,98	17,98	-	-	-	A
26,64	26,66	26,70	26,74	26,83	26,81	26,82	26,85	26,85	26,85	26,85	26,85	26,85	P
-	-	-	-	-	-	-	-	-	-	-	-	-	FIN
-	-	-	-	-	-	-	-	-	-	-	-	-	S
38,14	37,64	37,26	36,60	18,19	18,30	18,27	18,38	18,78	19,25	19,43	18,90	19,28	UK

**EINKAUFSPREISE LANDWIRTSCHAFTLICHER
BETRIEBSMITTEL**

**PURCHASE PRICES OF THE MEANS OF
AGRICULTURAL PRODUCTION**

Landeswährung / National currency / Monnaie nationale (ohne MwSt / excl. VAT / hors TVA)

	1998 jun	jul	aug	sep	oct	nov	dec	1999 jan	feb	mar	apr	mai	jun
7785	Dreinährstoffdünger: 9 -9 -18							Ternary fertilizers: 9 -9 -18					
	Preise je 100 kg Ware							Prices per 100 kg merchandise					
B	-	-	-	-	-	-	-	-	-	-	-	-	-
DK	-	-	-	-	-	-	-	-	-	-	-	-	-
D	-	27,36	-	-	27,16	-	-	26,72	-	-	26,68	-	-
EL	-	-	-	-	-	-	-	-	-	-	-	-	-
E	2 462	2 547	2 643	2 490	2 348	2 319	2 276	2 349	2 289	2 260	2 411	2 358	2 289
F	135,69	136,07	136,29	136,39	136,52	138,59	-	-	-	-	-	-	-
IRL	-	-	-	-	-	-	-	-	-	-	-	-	-
I	-	-	-	-	-	-	-	-	-	-	-	-	-
L	-	-	-	-	-	-	-	-	-	-	-	-	-
NL	31,71	31,88	32,03	31,95	31,96	32,04	32,13	32,10	31,73	32,36	32,27	32,36	32,40
A	-	-	-	-	-	-	-	-	-	-	-	-	-
P	-	-	-	-	-	-	-	-	-	-	-	-	-
FIN	-	-	-	-	-	-	-	-	-	-	-	-	-
S	-	-	-	-	-	-	-	-	-	-	-	-	-
UK	-	-	-	-	-	-	-	-	-	-	-	-	-
7531	Motorenbenzin							Motor spirit					
	Preise je 100 Liter							Prices per 100 litres					
B	3 226,0	3 233,0	3 201,0	3 178,0	3 165,0	3 149,0	3 087,0	3 083,0	3 083,0	3 129,0	3 059,0	3 045,0	3 054,0
DK	-	-	-	-	-	-	-	-	-	-	-	-	-
D	132,16	133,97	133,10	131,81	-	-	-	-	-	-	-	-	-
EL	22 450	22 610	22 300	21 960	21 107	20 860	20 360	20 350	20 410	20 790	21 850	22 200	22 180
E	-	-	-	-	-	-	-	-	-	-	-	-	-
F	-	-	-	-	-	-	-	-	-	-	-	-	-
IRL	61,10	61,10	61,10	60,80	60,40	60,20	59,80	58,47	58,37	58,27	59,97	61,33	61,57
I	114 200	114 300	114 400	115 500	114 700	114 900	114 800	114 900	115 100	115 100	115 900	116 600	116 700
L	-	-	-	-	-	-	-	-	-	-	-	-	-
NL	193,05	194,15	192,01	190,92	190,20	188,60	185,23	189,07	189,21	192,43	197,70	198,66	198,66
A	933,00	928,00	926,00	918,00	913,00	904,00	894,00	892,00	886,00	891,00	897,00	907,00	905,00
P	-	-	-	-	-	-	-	-	-	-	-	-	-
FIN	-	-	-	-	-	-	-	-	-	-	-	-	-
S	-	-	-	-	-	-	-	-	-	-	-	-	-
UK	72,21	72,37	72,48	72,00	71,78	71,33	70,45	69,61	69,78	73,85	77,83	77,61	77,32

UK: MOTORENBENZIN: Einschließlich MwSt. (nicht abzugsfähig).

UK: MOTOR SPIRIT: VAT included (non-deductible).

UK: ESSENCE MOTEUR: TVA comprise (non-deductible).

PRIX D'ACHAT DES MOYENS DE PRODUCTION AGRICOLE

EURO (ohne MwSt / excl. VAT / hors TVA)

1998 jun	jul	aug	sep	oct	nov	dec	1999 jan	feb	mar	apr	mai	jun	
													Engrais ternaires: 9-9-18
													Prix par 100 kg de marchandise
-	-	-	-	-	-	-	-	-	-	-	-	-	B
-	-	-	-	-	-	-	-	-	-	-	-	-	DK
-	13,87	-	-	13,88	-	-	13,66	-	-	13,64	-	-	D
-	-	-	-	-	-	-	-	-	-	-	-	-	EL
14,70	15,21	15,81	14,93	14,12	13,93	13,67	14,12	13,76	13,58	14,49	14,17	13,76	E
20,51	20,57	20,64	20,71	20,81	21,11	-	-	-	-	-	-	-	F
-	-	-	-	-	-	-	-	-	-	-	-	-	IRL
-	-	-	-	-	-	-	-	-	-	-	-	-	I
-	-	-	-	-	-	-	-	-	-	-	-	-	L
14,26	14,33	14,42	14,42	14,49	14,51	14,57	14,57	14,40	14,68	14,64	14,68	14,70	NL
-	-	-	-	-	-	-	-	-	-	-	-	-	A
-	-	-	-	-	-	-	-	-	-	-	-	-	P
-	-	-	-	-	-	-	-	-	-	-	-	-	FIN
-	-	-	-	-	-	-	-	-	-	-	-	-	S
-	-	-	-	-	-	-	-	-	-	-	-	-	UK
													Essence moteur
													Prix par 100 litres
79,25	79,45	78,80	78,45	78,42	77,97	76,46	76,43	76,43	77,57	75,83	75,48	75,71	B
-	-	-	-	-	-	-	-	-	-	-	-	-	DK
66,97	67,89	67,57	67,12	-	-	-	-	-	-	-	-	-	D
67,06	68,79	67,24	64,99	62,72	63,38	61,92	62,89	63,39	64,47	67,12	68,26	68,42	EL
-	-	-	-	-	-	-	-	-	-	-	-	-	E
-	-	-	-	-	-	-	-	-	-	-	-	-	F
78,02	77,89	77,86	77,50	77,00	76,46	75,88	74,24	74,11	73,99	76,15	77,87	78,18	IRL
58,74	58,75	58,86	59,53	59,26	59,30	59,23	59,34	59,44	59,44	59,86	60,22	60,27	I
-	-	-	-	-	-	-	-	-	-	-	-	-	L
86,79	87,28	86,44	86,18	86,22	85,43	83,97	85,80	85,86	87,32	89,71	90,15	90,15	NL
67,19	66,85	66,81	66,43	66,33	65,63	64,92	64,82	64,39	64,75	65,19	65,91	65,77	A
-	-	-	-	-	-	-	-	-	-	-	-	-	P
-	-	-	-	-	-	-	-	-	-	-	-	-	FIN
-	-	-	-	-	-	-	-	-	-	-	-	-	S
108,27	108,39	107,46	104,85	101,87	101,80	100,39	99,03	101,35	110,02	117,03	117,90	118,91	UK

**EINKAUFSPREISE LANDWIRTSCHAFTLICHER
BETRIEBSMITTEL**
**PURCHASE PRICES OF THE MEANS OF
AGRICULTURAL PRODUCTION**
Landeswährung / National currency / Monnaie nationale (ohne MwSt / excl. VAT / hors TVA)

	1998 jun	jul	aug	sep	oct	nov	dec	1999 jan	feb	mar	apr	mai	jun
7535	Dieseldieselkraftstoff												Diesel oil
	Preise je 100 Liter												Prices per 100 litres
B	625,0	621,0	588,0	604,0	601,0	569,0	532,0	540,0	538,0	602,0	675,0	677,0	679,0
DK	159,08	156,76	147,36	154,81	181,58	173,13	165,71	169,40	171,63	181,84	194,20	194,17	206,57
D	-	54,27	-	-	53,14	-	-	50,93	-	-	59,72	-	-
EL	14 661	14 286	14 320	14 790	14 759	14 495	14 240	15 640	15 530	15 960	16 870	16 850	16 820
E	4 190	4 100	4 080	4 075	4 050	4 030	3 980	3 933	3 850	4 030	4 145	4 200	4 230
F	-	-	-	-	-	-	-	-	-	-	-	-	-
IRL	-	-	-	-	-	-	-	-	-	-	-	-	-
I	67 400	66 100	65 800	66 000	66 500	66 100	65 300	65 100	64 900	65 200	66 000	66 400	66 400
L	661,0	661,0	634,0	661,0	634,0	616,0	589,0	589,0	589,0	634,0	714,0	696,0	-
NL	53,26	53,29	51,02	52,57	53,31	51,47	49,29	54,28	54,55	57,25	60,51	60,29	59,63
A	726,00	722,00	716,00	712,00	708,00	702,00	691,00	691,00	686,00	693,00	690,00	698,00	692,00
P	6 161	6 071	6 071	6 071	6 071	6 071	6 048	5 982	5 982	5 982	5 982	5 982	5 982
FIN	123,00	120,50	118,00	126,20	123,80	119,70	111,50	119,70	117,20	126,20	133,60	133,60	133,60
S	422,00	420,00	418,00	425,00	427,00	421,00	416,00	412,00	409,00	417,00	428,00	427,00	430,00
UK	14,50	14,80	14,77	14,41	14,50	13,80	12,95	12,25	12,44	12,34	15,14	15,02	14,76
7523	Destillat-Heizöl												Heating gas oil
	Preise je 100 Liter												Prices per 100 litres
B	625,0	621,0	588,0	604,0	601,0	569,0	532,0	540,0	538,0	602,0	675,0	677,0	679,0
DK	156,80	154,47	145,07	152,52	152,94	144,49	137,07	140,76	142,99	153,20	165,56	165,72	163,83
D	36,90	36,64	35,34	35,69	-	-	-	-	-	-	-	-	-
EL	9 316	9 316	9 316	9 316	8 126	6 934	6 665	6 884	6 644	7 155	7 849	7 849	7 849
E	1 691	-	-	-	-	-	-	-	-	-	-	-	-
F	-	-	-	-	-	-	-	-	-	-	-	-	-
IRL	22,65	22,24	22,24	21,93	22,35	21,91	21,56	21,18	21,47	21,86	22,56	22,98	22,16
I	119 904	119 423	118 977	119 243	119 305	119 144	118 873	119 103	121 074	123 258	124 019	123 628	123 658
L	-	-	-	-	-	-	-	-	-	-	-	-	-
NL	62,42	62,38	60,09	61,46	62,14	60,66	58,58	63,29	62,92	67,02	69,92	68,76	69,15
A	303,00	298,00	291,00	298,00	301,00	299,00	294,00	291,00	288,00	294,00	314,00	313,00	309,00
P	-	-	-	-	-	-	-	-	-	-	-	-	-
FIN	123,00	120,50	118,00	126,20	123,80	119,70	111,50	119,70	117,20	126,20	133,60	132,80	129,50
S	-	-	-	-	-	-	-	-	-	-	-	-	-
UK	-	-	-	-	-	-	-	-	-	-	-	-	-

IRL: DESTILLAT-HEIZÖL: Einschließlich MwSt. (nicht abzugsfähig).

IRL: HEATING GAS OIL: VAT included (non-deductible).

IRL: FUEL-OIL FLUIDE: TVA comprise (non-deductible).

PRIX D'ACHAT DES MOYENS DE PRODUCTION AGRICOLE

EURO (ohne MwSt / excl. VAT / hors TVA)

1998 jun	jul	aug	sep	oct	nov	dec	1999 jan	feb	mar	apr	mai	jun	
													Gazole
													Prix par 100 litres
15,35	15,26	14,48	14,91	14,89	14,09	13,18	13,39	13,34	14,92	16,73	16,78	16,83	B
21,16	20,85	19,64	20,70	24,41	23,26	22,25	22,77	23,08	24,47	26,13	26,12	27,80	DK
-	27,50	-	-	27,16	-	-	26,04	-	-	30,53	-	-	D
43,79	43,46	43,18	43,77	43,86	44,04	43,31	48,34	48,23	49,49	51,82	51,81	51,89	EL
25,01	24,48	24,40	24,43	24,36	24,20	23,90	23,64	23,14	24,22	24,91	25,24	25,42	E
-	-	-	-	-	-	-	-	-	-	-	-	-	F
-	-	-	-	-	-	-	-	-	-	-	-	-	IRL
34,67	33,98	33,86	34,02	34,36	34,11	33,69	33,62	33,52	33,67	34,09	34,29	34,29	I
16,24	16,24	15,61	16,32	15,71	15,25	14,59	14,60	14,60	15,72	17,70	17,25	-	L
23,94	23,96	22,97	23,73	24,16	23,32	22,35	24,63	24,75	25,98	27,46	27,36	27,06	NL
52,28	52,01	51,66	51,53	51,44	50,96	50,18	50,22	49,85	50,36	50,14	50,73	50,29	A
30,49	30,07	30,11	30,16	30,26	30,24	30,14	29,84	29,84	29,84	29,84	29,84	29,84	P
20,51	20,09	19,70	21,11	20,80	20,10	18,74	20,13	19,71	21,23	22,47	22,47	22,47	FIN
48,44	47,91	46,66	46,60	45,59	45,24	44,02	45,36	45,92	46,64	48,01	47,59	48,71	S
21,74	22,17	21,90	20,99	20,58	19,69	18,45	17,43	18,07	18,38	22,77	22,82	22,70	UK
													Fuel—oil fluide
													Prix par 100 litres
15,35	15,26	14,48	14,91	14,89	14,09	13,18	13,39	13,34	14,92	16,73	16,78	16,83	B
20,86	20,54	19,33	20,39	20,56	19,41	18,41	18,92	19,23	20,61	22,27	22,29	22,05	DK
18,70	18,57	17,94	18,17	-	-	-	-	-	-	-	-	-	D
27,83	28,34	28,09	27,57	24,15	21,07	20,27	21,28	20,63	22,19	24,11	24,14	24,21	EL
10,09	-	-	-	-	-	-	-	-	-	-	-	-	E
-	-	-	-	-	-	-	-	-	-	-	-	-	F
28,92	28,35	28,34	27,95	28,49	27,83	27,36	26,89	27,26	27,76	28,65	29,18	28,14	IRL
61,67	61,38	61,22	61,46	61,64	61,49	61,33	61,51	62,53	63,66	64,05	63,85	63,86	I
-	-	-	-	-	-	-	-	-	-	-	-	-	L
28,06	28,04	27,05	27,74	28,17	27,48	26,56	28,72	28,55	30,41	31,73	31,20	31,38	NL
21,82	21,47	21,00	21,57	21,87	21,71	21,35	21,15	20,93	21,37	22,82	22,75	22,46	A
-	-	-	-	-	-	-	-	-	-	-	-	-	P
20,51	20,09	19,70	21,11	20,80	20,10	18,74	20,13	19,71	21,23	22,47	22,34	21,78	FIN
-	-	-	-	-	-	-	-	-	-	-	-	-	S
-	-	-	-	-	-	-	-	-	-	-	-	-	UK

Eurostat-Veröffentlichungen über die Methoden und Ergebnisse der Agrarpreisstatistik

I. METHODISCHE GRUNDLAGEN

1. METHODOLOGIE der EG Agrarpreisindizes (Output und Input)

- veröffentlicht 1985
- in 4 Sprachen (DE,EN,FR,IT)

2. System CRONOS Teil 'PRAG' Agrarpreise und Agrarpreisindizes

- in 3 Sprachen (DE,EN,FR)

3. MERKMALSKATALOG der in CRONOS gespeicherten Agrarpreisreihen

- veröffentlicht 1988
- in 2 Sprachen (EN,FR)

4. ADDENDUM zu dem MERKMALSKATALOG der in CRONOS gespeicherten Agrarpreisreihen

- veröffentlicht 1992
- in 2 Sprachen (EN,FR)

5. GLOSSARIUM (für Preise und Preisindizes)

- in 9 Sprachen (DA,GR,EN,FR,NL,ES,DE,IT,PT)

II. ERGEBNISSE IN EIGENEN EUROSTAT-VERÖFFENTLICHUNGEN

1. AGRARPREISE: Preisindizes und absolute Preise - vierteljährliche Statistiken

- monatliche Angaben
- vierteljährliche Veröffentlichung
- in 3 Sprachen (DE,EN,FR)

2. AGRARPREISE: Preisindizes und absolute Preise

- jährliche Angaben
- jährliche Veröffentlichung
- in 3 Sprachen (DE,EN,FR)

3. SCHNELLBERICHTE (Thema "Landwirtschaft")

a) Monatliche und jährliche Preisindizes

- vierteljährliche Veröffentlichung einer Analyse der Tendenz der monatlichen Preisindizes
- jährliche Veröffentlichung von jährlichen Angaben
- in 3 Sprachen (DE,EN,FR)

b) Vorausschätzungen

- jährliche Preisindizes
- jährliche Veröffentlichung
- in 3 Sprachen (DE,EN,FR)

III. ERGEBNISSE IN ANDEREN EUROSTAT-VERÖFFENTLICHUNGEN

1. STATISTISCHE GRUNDZAHLEN der Gemeinschaft

- jährliche Angaben
- jährliche Veröffentlichung
- in 9 Sprachen (DA,GR,EN,FR,NL,ES,DE,IT,PT)

2. EUROSTATISTIKEN (Daten zur Konjunkturanalyse)

- monatliche, vierteljährliche und jährliche Angaben
- monatliche Veröffentlichung
- in 3 Sprachen (DE,EN,FR)

Eurostat

publications on agricultural price statistics

I. METHODOLOGICAL BASES

1. METHODOLOGY of EC agricultural price indices (output and input)

- published in 1985
- in 4 languages (DE,EN,FR,IT)

2. CRONOS System 'PRAG' Agricultural prices and price indices

- in 3 languages (DE,EN,FR)

3. CATALOGUE of characteristics of the agricultural price series stored in CRONOS

- published in 1988
- in 2 languages (EN,FR)

4. ADDENDUM to the CATALOGUE of characteristics of the agricultural price series stored in CRONOS

- published in 1992
- in 2 languages (EN,FR)

5. GLOSSARIUM (for prices and price indices)

- in 9 languages (DA,GR,EN,FR,NL,
ES,DE,IT,PT)

II. AGRICULTURAL PRICES

1. AGRICULTURAL PRICES: price indices and absolute prices - quarterly statistics

- monthly data
- quarterly publication
- in 3 languages (DE,EN,FR)

2. AGRICULTURAL PRICES: price indices and absolute prices

- annual data
- yearly publication
- in 3 languages (DE,EN,FR)

3. RAPID REPORTS (Theme 'agriculture')

a) Monthly and yearly price indices

- quarterly publication of an analysis of
trends in the monthly price indices
- yearly publication of yearly data
- in 3 languages (DE,EN,FR)

b) Forecasts

- annual price indices
- yearly publication
- in 3 languages (DE,EN,FR)

III. DATA IN OTHER EUROSTAT PUBLICATIONS

1. BASIC STATISTICS for the Community

- yearly data
- yearly publication
- in 9 languages (DA,GR,EN,FR,NL,
ES,DE,IT,PT)

2. EUROSTATISTICS (data on economic trends)

- monthly, quarterly and yearly data
- monthly publication
- in 3 languages (DE,EN,FR)

Les publications d'Eurostat concernant les statistiques de prix agricoles

I. BASES METHODOLOGIQUES

1. METHODOLOGIE des indices CE des prix agricoles (output et input)

- publiée en 1985
- en 4 langues (DE,EN,FR,IT)

2. Système CRONOS, domaine Prix et indices des prix agricoles

- en 3 langues (DE,EN,FR)

3. CATALOGUE des caractéristiques des séries de prix agricoles mémorisées dans CRONOS

- publié en 1988
- en 2 langues (EN,FR)

4. ADDENDUM au CATALOGUE des caractéristiques des séries de prix agricoles mémorisées dans CRONOS

- publié en 1992
- en 2 langues (EN,FR)

5. GLOSSARIUM (pour les prix et les indices des prix)

- en 9 langues (DA,GR,EN,FR,NL,ES,DE,IT,PT)

II - PRIX AGRICOLES

1. PRIX AGRICOLES: indices des prix et prix absolus - statistiques trimestrielles

- données mensuelles
- publication trimestrielle
- en 3 langues (DE,EN,FR)

2. PRIX AGRICOLES: indices des prix et prix absolus

- données annuelles
- publication annuelle
- en trois langues (DE,EN,FR)

3. STATISTIQUES RAPIDES

(dans le cadre du thème)

a. Indices des prix annuels et mensuels

- publication trimestrielle d'une analyse de l'évolution des indices des prix mensuels
- publication annuelle des données
- annuelles
- en 3 langues (DE,EN,FR)

b. Prévisions

- indices des prix annuels
- publication annuelle
- en 3 langues (DE,EN,FR)

III - DONNEES DANS LES AUTRES PUBLICATIONS D'EUROSTAT


1. STATISTIQUES DE BASE de la Communauté

- données annuelles
- publication annuelle
- en 9 langues ((DA,GR,EN,FR,NL,ES,DE,IT,PT)

2. EUROSTATISTIQUE

(données pour l'analyse de la conjoncture)

- données mensuelles, trimestrielles et annuelles
- publication mensuelle
- en 3 langues (DE,EN,FR)



DE Statistik kurzgefaßt

„Statistik kurzgefaßt“: Wissen, verstehen und auf sicherer Grundlage entscheiden anhand von:

- harmonisierten, zuverlässigen und vergleichbaren Daten für alle Mitgliedstaaten der Europäischen Union,
- klaren und präzisen Kommentaren und Analysen,
- leichtverständlichen Abbildungen und Karten.

Die Preise können bei den Data-Shop-Vertriebsstellen angefragt werden (Verzeichnis am Ende der Veröffentlichung).

EN Statistics in focus

Statistics in focus: find out, understand and decide in confidence with:

- harmonized, reliable and comparable data;
- clear and concise comments and analyses;
- charts and maps easy to understand.

Prices on request from the Data Shop network (see end of the publication).

FR Statistiques en bref

Statistiques en bref: trouver, comprendre et décider, en confiance, grâce à:

- des données harmonisées, fiables et comparables;
- des commentaires clairs et concis;
- des graphiques ou à des cartes.

Pour connaître les prix, s'adresser au réseau de Data Shops (voir à la fin de la publication).



Eurostat-Schlüsseldaten Das Europa von heute verstehen, um für das Europa von morgen zu planen

New Cronos:

Diese Datenbank umfaßt über 160 Millionen makroökonomische und sozialstatistische Daten. Sie wurde geschaffen, um den Entscheidungsträgern qualitativ hochwertige statistische Daten zur Verfügung zu stellen.

Comext:

die Datenbank für die Statistik über den Außenhandel der EU und den Handel zwischen den Mitgliedstaaten. Zu finden sind 11 000 Erzeugnisse jährlich für alle Partnerländer (etwa 250).

Für weitere Informationen wenden Sie sich an das Data-Shop-Vertriebsnetz oder die Internet-Site von Eurostat (<http://europa.eu.int/eurostat.html>).



Eurostat essentials Understand today's Europe to anticipate the future better

New Cronos:

More than 160 million items of data in this macroeconomic and social database are available to all those who need high-quality statistical information for decision-making.

Comext:

the database for statistics on the European Union's external trade and trade between Member States. 11000 products by year are covered with all partner countries (more or less 250).

For further information, contact the Eurostat Data Shop network or visit us on the Internet at: <http://europa.eu.int/eurostat.html>



L'essentiel de l'actualité statistique européenne Comprendre l'Europe d'aujourd'hui pour mieux anticiper l'avenir

New Cronos:

plus de 160 millions de données dans cette base de données macroéconomique et sociale créée à l'intention de tous ceux qui ont besoin d'informations statistiques de haute qualité pour prendre des décisions.

Comext:

la base de données des statistiques sur le commerce extérieur de l'Union européenne et les échanges entre les États membres. Couvre 11 000 produits échangés chaque année avec tous les pays partenaires (environ 250).

Pour plus d'informations, veuillez contacter le réseau de Data Shops d'Eurostat ou consulter notre site Internet (<http://europa.eu.int/eurostat.html>).

Kostenlose Informationsquellen

Free information sources

Sources d'information gratuites.....

■ **Statistische Referenzen** — Kurzinformationen zu den Produkten und Diensten von Eurostat (Jahresabonnement/4 Ausgaben).

Ich möchte dieses kostenlose Produkt erhalten in:

Statistical references — the information letter on Eurostat products and services (yearly subscription/ 4 issues).

I would like to receive this free product in:

Références statistiques — La note d'information sur les produits et services d'Eurostat (abonnement annuel/4 numéros)

Je voudrais recevoir ce produit gratuit en:

DE EN FR

■ **Eurostat-Minikatalog** — Eurostats-Referenzkatalog. Ich möchte dieses kostenlose Produkt erhalten in:

Eurostat Mini guide — Eurostat's reference catalogue. I would like to receive this free product in:

Mini-guide Eurostat — Catalogue de référence d'Eurostat. Je voudrais recevoir ce produit gratuit en:

DE EN FR

■ **Begegnung in Zahlen** — eine Kurzfassung des Jahrbuchs von Eurostat. Ich möchte dieses kostenlose Produkt erhalten in ('):)

Facts through figures — A summary of the Eurostat Yearbook. I would like to receive this free product in ('):)

Des chiffres pour se connaître — Une synthèse de l'annuaire Eurostat. Je voudrais recevoir ce produit gratuit en ('):)

ES DA DE EL FI EN FR IT NL PT FI SV IS NO

(') *Solange Vorrat reicht* — *As long as stock lasts* — *Dans la limite des stocks disponibles*

Herr/MR/M. Frau/MRS/MME MS/MLE (Bitte Blockschrift verwenden/Please use block capitals/veuillez écrire en lettres capitales)

Name/Name/Nom: _____ Vorname/Forename/Prénom: _____

Firma/Firm/Société: _____ Abteilung/Department /Service: _____

Adresse/Address/Adresse: _____

PLZ/Postcode/Code postal: _____

Stadt/City/Ville: _____ Land /Country/Pays: _____

Tel./Tél: _____ Fax: _____ E-Mail: _____

In welchem Bereich sind Sie tätig:

- Bildung und Ausbildung
- Europäische Einrichtung
- Politik (Botschaft, Ministerium, Verwaltung)
- Außereuropäischer Statistikdienst
- Private Verwendung
- Unternehmen
- Informationsanbieter (Informationsdienst, Medien, Beratung, Buchhandlung, Bibliothek ...)
- Europäischer Statistikdienst
- Sonstiges (bitte genauer angeben): _____

Please indicate your market sector:

- Education/Training
- European institution
- Politics (embassy, ministry, administration)
- Non-European statistics service
- Private user
- Enterprise
- Information brokerage (information service, media, consultancy, bookshop, library, etc.)
- European statistics service
- Other (please specify): _____

Veillez indiquer votre secteur d'activité:

- éducation/formation
- institutions européennes
- politique (ambassade, ministère, administration)
- service statistique non européen
- utilisateur privé
- entreprise
- courtage d'informations (service d'information, média, consultant, librairie, bibliothèque...)
- service statistique européen
- autre(s) (veuillez préciser): _____

ORT: _____

DATUM: _____

UNTERSCHRIFT: _____

PLACE: _____

DATE: _____

SIGNATURE: _____

LIEU: _____

DATE: _____

SIGNATURE: _____

Bitte an den Data Shop oder die Verkaufsstelle Ihrer Wahl zurückschicken.
Weitere Informationen finden sich auf der Internet-Site unter <http://europa.eu.int/eurostat.html>

To be returned to the Data Shop or sales office of your choice.
Please do not hesitate to visit our Internet site at <http://europa.eu.int/eurostat.html> should you require further information.

À renvoyer à un Data Shop ou au bureau de vente de votre choix.
N'hésitez pas à visiter notre site Internet pour toute demande d'information <http://europa.eu.int/eurostat.html>



..... Eurostat Data Shops

BELGIQUE/BELGIË

Eurostat Data Shop
Bruxelles/Brussel
Chaussée d'Etterbeek, 13/
Etterbeeksesteenweg, 13
B-1049 Bruxelles/Brussel
Tél. (32-2) 299 66 66
Fax (32-2) 295 01 25
E-Mail:
datashop.brussels@eurostat.cec.be

DANMARK

Danmarks Statistik
Bibliotek og Information
Eurostat Data Shop
Sejrøgade 11
DK-2100 København Ø
Tel. (45) 39 17 30 30
Fax (45) 39 17 30 03
E-Mail: bib@dst.dk

DEUTSCHLAND

Statistisches Bundesamt
Eurostat Data Shop Berlin
Otto-Braun-Straße 70-72
D-10178 Berlin
Tel. (49-30) 23 24 64 27/28
Fax (49-30) 23 24 64 30
E-Mail:
stba-berlin.datashop@t-online.de

ESPAÑA

INE
Eurostat Data Shop
Paseo de la Castellana, 183
Oficina 009
Entrada por Estébanez
Calderón
E-28046 Madrid
Tel. (34) 915 83 91 67
Fax (34) 915 79 71 20
E-Mail:
datashop.eurostat@ine.es

FRANCE

INSEE Info Service
Eurostat Data Shop
195, rue de Bercy
Tour Gamma A
F-75582 Paris Cedex 12
Tél. (33) 153 17 88 44
Fax (33) 153 17 88 22
E-Mail: datashop@insee.fr

ITALIA — Roma

ISTAT — Centro di Informazione
Statistica — Sede di Roma
Eurostat Data Shop
Via Cesare Balbo, 11a
I-00184 Roma
Tel. (39-06) 46 73 31 02/06
Fax (39-06) 46 73 31 01/07
E-Mail: dipdiff@istat.it

ITALIA — Milano

ISTAT — Centro di Informazione
Statistica — Sede di Milano
Eurostat Data Shop
Piazza della Repubblica, 22
I-20124 Milano
Tel. (39) 02 65 95 133/34
Fax (39) 02 65 30 75
E-Mail: Mileuro@tin.it

LUXEMBOURG

Eurostat Data Shop
Luxembourg
BP 453 L-2014 Luxembourg
4, rue A. Weicker
L-2721 Luxembourg
Tel. (352) 43 35 22-51
Fax (352) 43 35 22-221
E-Mail:
dslux@eurostat.datashop.lu

NEDERLAND

Statistics Netherlands
Eurostat Data Shop — Voorburg
po box 4000
2270 JM Voorburg
The Netherlands
Tel. (31-70) 337 49 00
Fax (31-70) 337 59 84
E-Mail: datashop@cbs.nl

PORTUGAL

Eurostat Data Shop Lisboa
INE/Serviço de Difusão
Avenida António José de
Almeida, 2
P-1000-043 Lisboa
Tel. (351-1) 842 61 00
Fax (351-1) 842 63 64
E-Mail: data.shop@ine.pt

SUOMI/FINLAND

Statistics Finland
Eurostat Data Shop
Tilastokirjasto
PL 2B
FIN-00022 Tilastokeskus
Työpajakatu 13 B, 2 krs
FIN-00530 Helsinki
Tel. (358-9) 17 34 22 21
Fax (358-9) 17 34 22 79
E-Mail: datashop.tilas-
tokeskus@tilastokeskus.fi
Internet: [http://www.tilas-
tokeskus.fi/tk/kk/datashop.html](http://www.tilas-
tokeskus.fi/tk/kk/datashop.html)

SVERIGE

Statistics Sweden
Information Service
Eurostat Data Shop
Karlavägen 100
Box 24 300
S-104 51 Stockholm
Tel. (46-8) 50 69 48 01
Fax (46-8) 50 69 48 99
E-Mail: infoservice@scb.se

UNITED KINGDOM

Eurostat Data Shop
**Enquiries, advice and publica-
tions**
Office for National Statistics
Customers and Electronic
Services Unit
B1/05
1 Drummond Gate
London SW1V 2QQ
United Kingdom
Tel. (44-171) 533 56 76
Fax (44-171) 533 56 88
E-Mail: gloria.ryan@ons.gov.uk

Eurostat Data Shop
Electronic Data Extractions,
Enquiries and Advice
R. Cade
1L Mountjoy Research Centre
University of Durham
Durham DH1 3SW
United Kingdom
Tel. (44-191) 374 73 50
Fax: (44-191) 384 49 71
E-Mail: r-cade@dur.ac.uk
Internet: [http://www-
rcade.dur.ac.uk](http://www-
rcade.dur.ac.uk)

NORWAY

Statistics Norway
Library and Information Centre
Eurostat Data Shop
Kongens gate 6
PO Box 8131 Dep.
N-0033 Oslo
Tel. (47- 22) 86 46 43
Fax (47-22) 86 45 04
E-Mail: biblioteket@ssb.no

SCHWEIZ/SUISSE/SVIZZERA

Statistisches Amt des Kantons
Zürich
Eurostat Data Shop
Bleicherweg 5
CH-8090 Zürich
Tel. (41-1) 225 12 12
Fax (41-1) 225 12 99
E-Mail: datashop@zh.ch
Internet: [http://www.zh.ch/
statistik](http://www.zh.ch/
statistik)

UNITED STATES OF AMERICA

Haver Analytics
Eurostat Data Shop
60 East 42nd Street
Suite 3310
New York, NY 10165
Tel. (1-212) 986 93 00
Fax (1-212) 986 58 57
E-Mail: eurodata@haver.com

EUROSTAT HOMEPAGE

<http://europa.eu.int/eurostat.html>

MEDIA SUPPORT

EUROSTAT

(only for professional journalists)
Postal address:
Jean Monnet building
L-2920 Luxembourg
Office: BECH Building — A3/48
5, rue Alphonse Weicker
L-2721 Luxembourg
Tel. (352) 43 01-33408
Fax (352) 43 01-32649
E-Mail:
media.support@eurostat.cec.be

BELGIQUE/BELGIE

Jean De Lannoy
Avenue du Roi 202/Koningslaan 202
B-1190 Bruxelles/Brussel
Tel. (32-2) 538 43 08
Fax (32-2) 538 08 41
E-mail: jean.de.lannoy@infoboard.be
URL: http://www.jean-de-lannoy.be

**La librairie européenne/
De Europese Boekhandel**
Rue de la Loi 244/Wetstraat 244
B-1040 Bruxelles/Brussel
Tel. (32-2) 295 26 39
Fax (32-2) 735 08 60
E-mail: mail@libeurop.be
URL: http://www.libeurop.be

Moniteur belge/Belgisch Staatsblad
Rue de Louvain 40-42/Leuvenseweg 40-42
B-1000 Bruxelles/Brussel
Tel. (32-2) 552 22 11
Fax (32-2) 511 01 84

DANMARK

J. H. Schultz Information A/S
Herstedvang 10-12
DK-2620 Albertslund
Tlf. (45) 43 63 23 00
Fax (45) 43 63 19 69
E-mail: schultz@schultz.dk
URL: http://www.schultz.dk

DEUTSCHLAND

Bundesanzeiger Verlag GmbH
Vertriebsabteilung
Amsterdamer Straße 192
D-50735 Köln
Tel. (49-221) 97 66 80
Fax (49-221) 97 66 82 78
E-Mail: vertneb@bundesanzeiger.de
URL: http://www.bundesanzeiger.de

ΕΛΛΑΔΑ/GREECE

G. C. Eleftheroudakis SA
International Bookstore
Panepistimiou 17
GR-10564 Athina
Tel. (30-1) 331 41 80/1/2/3/4/5
Fax (30-1) 323 98 21
E-mail: eleoooks@netor.gr

ESPAÑA

Boletín Oficial del Estado
Trafalgar, 27
E-28071 Madrid
Tel. (34) 915 38 21 11 (Libros),
913 84 17 15 (Suscrip.)
Fax (34) 915 38 21 21 (Libros),
913 84 17 14 (Suscrip.)
E-mail: clientes@com.boe.es
URL: http://www.boe.es

Mundi Prensa Libros, SA
Castelló, 37
E-28001 Madrid
Tel. (34) 914 36 37 00
Fax (34) 915 75 39 98
E-mail: libreria@mundiprensa.es
URL: http://www.mundiprensa.com

FRANCE

Journal officiel
Service des publications des CE
26, rue Desaix
F-75727 Paris Cedex 15
Tel. (33) 140 58 77 31
Fax (33) 140 58 77 00
URL: http://www.journal-officiel.gouv.fr

IRELAND

Government Supplies Agency
Publications Section
4-5 Harcourt Road
Dublin 2
Tel. (353-1) 661 31 11
Fax (353-1) 475 27 60

ITALIA

Licosa SpA
Via Duca di Calabria, 1/1
Casella postale 552
I-50125 Firenze
Tel. (39) 055 64 83 1
Fax (39) 055 64 12 57
E-mail: licosa@ftbcc.it
URL: http://www.ftbcc.it/licosa

LUXEMBOURG

Messageries du livre SARL
5, rue Raiffeisen
L-2411 Luxembourg
Tel. (352) 40 10 20
Fax (352) 49 06 61
E-mail: mail@mdl.lu
URL: http://www.mdl.lu

NEDERLAND

SDU Servicecentrum Uitgevers
Christoffel Plantijnstraat 2
Postbus 20014
2500 EA Den Haag
Tel. (31-70) 378 98 80
Fax (31-70) 378 97 83
E-mail: sdu@sdu.nl
URL: http://www.sdu.nl

ÖSTERREICH

**Manz'sche Verlags- und
Universitätsbuchhandlung GmbH**
Kohlmarkt 16
A-1014 Wien
Tel. (43-1) 53 16 11 00
Fax (43-1) 53 16 11 67
E-Mail: bestellen@manz.co.at
URL: http://www.manz.at/index.htm

PORTUGAL

Distribuidora de Livros Bertrand Ld.ª
Grupo Bertrand, SA
Rua das Terras dos Vales, 4-A
Apartado 60037
P-2700 Amadora
Tel. (351-1) 495 90 50
Fax (351-1) 496 02 55

Imprensa Nacional-Casa da Moeda, EP
Rua Marquês Sá da Bandeira, 16-A
P-1050 Lisboa Codex
Tel. (351-1) 353 03 99
Fax (351-1) 353 02 94
E-mail: del.incm@mail.telepac.pt
URL: http://www.incm.pt

SUOMI/FINLAND

**Akateeminen Kirjakauppa/
Akademiska Bokhandeln**
Keskuskatu 1/Centralgatan 1
PL/PB 128
FIN-00101 Helsinki/Helsingfors
P./fin (358-9) 121 44 18
F./fax (358-9) 121 44 35
Sähköposti: akatilaus@akateeminen.com
URL: http://www.akateeminen.com

SVERIGE

BTJ AB
Traktorvägen 11
S-221 82 Lund
Tfn (46-46) 18 00 00
Fax (46-46) 30 79 47
E-post: bljeu-pub@btj.se
URL: http://www.btj.se

UNITED KINGDOM

The Stationery Office Ltd
International Sales Agency
51 Nine Elms Lane
London SW8 5DR
Tel. (44-171) 873 90 90
Fax (44-171) 873 84 63
E-mail: ipa.enquiries@theso.co.uk
URL: http://www.the-stationery-office.co.uk

ISLAND

Bokabud Larusar Blöndal
Skólavörðungur, 2
IS-101 Reykjavík
Tel. (354) 551 56 50
Fax (354) 552 55 60

NORGE

Swets Norge AS
Ostenjoveien 18
Boks 6512 Etterstad
N-0606 Oslo
Tel. (47-22) 97 45 00
Fax (47-22) 97 45 45

SCHWEIZ/SUISSE/SVIZZERA

Euro Info Center Schweiz
c/o OSEC
Stampfenbachstraße 85
PF 492
CH-8035 Zürich
Tel. (41-1) 365 53 15
Fax (41-1) 365 54 11
E-mail: eics@osec.ch
URL: http://www.osec.ch/eics

BELGARIJA

Europress Euromedia Ltd
59, blvd Vitoshka
BG-1000 Sofia
Tel. (359-2) 980 37 66
Fax (359-2) 980 42 30
E-mail: Milena@mbox.cit.bg

ESKA REPUBLIKA

ÚSIS
NIS-prodejna
Havelkova 22
CZ-130 00 Praha 3
Tel. (420-2) 24 23 14 86
Fax (420-2) 24 23 11 14
E-mail: nkposp@dec.nis.cz
URL: http://usisr.cz

CYPRUS

Cyprus Chamber of Commerce and Industry
PO Box 1455
CY-1509 Nicosia
Tel. (357-2) 66 95 00
Fax (357-2) 66 10 44
E-mail: demetrp@ccci.org.cy

EESTI

**Eesti Kaubandus-Tööstuskoda (Estonian
Chamber of Commerce and Industry)**
Toom-Kooli 17
EE-0001 Tallinn
Tel. (372) 646 02 44
Fax (372) 646 02 45
E-mail: einfo@koda.ee
URL: http://www.koda.ee

HRVATSKA

Mediatrade Ltd
Pavla Hatza 1
HR-10000 Zagreb
Tel. (385-1) 481 94 11
Fax (385-1) 481 94 11

MAGYARORSZÁG

Euro Info Service
Európa Ház
Margitsziget
PO Box 475
H-1396 Budapest 62
Tel. (36-1) 350 80 25
Fax (36-1) 350 90 32
E-mail: euroinfo@mail.mata.vu
URL: http://www.euroinfo.hu/index.htm

MALTA

Miller Distributors Ltd
Malta International Airport
PO Box 25
Luqa LOA 05
Tel. (356) 66 44 88
Fax (356) 67 67 99
E-mail: gwirth@usa.net

POLSKA

Ars Polona
Krakowskie Przedmiescie 7
Skr. pocztowa 1001
PL-00-950 Warszawa
Tel. (48-22) 826 12 01
Fax (48-22) 826 62 40
E-mail: ars_pol@beyv.hsn.com.pl

ROMÂNIA

Euromedia
Str. G-ral Berthelot Nr 41
RO-70749 Bucuresti
Tel. (40-1) 315 44 03
Fax (40-1) 314 22 86

ROSSIYA

CCEC
60-Ietiya Oktyabrya Av. 9
117312 Moscow
Tel. (7-095) 135 52 27
Fax (7-095) 135 52 27

SLOVAKIA

Centrum VTI SR
Nám. Slobody, 19
SK-81223 Bratislava
Tel. (421-7) 54 41 83 64
Fax (421-7) 54 41 83 64
E-mail: europ@ttb1.sltk.stuba.sk
URL: http://www.sltk.stuba.sk

SLOVENIJA

Gospodarski Vestnik
Dunajska cesta 5
SLO-1000 Ljubljana
Tel. (386) 613 09 16 40
Fax (386) 613 09 16 45
E-mail: europ@gvestnik.si
URL: http://www.gvestnik.si

TÜRKIYE

Dünya Infotel AS
100, Yil Mahallesi 34440
TR-80050 Bağcılar-Istanbul
Tel. (90-212) 629 46 89
Fax (90-212) 629 46 27
E-mail: infotel@dunya-gazete.com.tr

AUSTRALIA

Hunter Publications
PO Box 404
3067 Abbotsford, Victoria
Tel. (61-3) 94 17 53 61
Fax (61-3) 94 19 71 54
E-mail: jpdavies@ozemail.com.au

CANADA

Les éditions La Liberté Inc.
3020, chemin Sainte-Foy
G1X 3V Sainte-Foy, Québec
Tel. (1-418) 658 37 63
Fax (1-800) 567 54 49
E-mail: liberte@mediom.qc.ca

Renouf Publishing Co. Ltd
5369 Chemin Canotek Road Unit 1
K1J 9J3 Ottawa, Ontario
Tel. (1-613) 745 26 65
Fax (1-613) 745 76 60
E-mail: order.dept@renoufbooks.com
URL: http://www.renoufbooks.com

EGYPT

The Middle East Observer
41 Sherif Street
Cairo
Tel. (20-2) 392 69 19
Fax (20-2) 393 97 32
E-mail: mafouda@meobserver.com.eg
URL: http://www.meobserver.com.eg

INDIA

EBIC India
3rd Floor, Y. B. Chavan Centre
Gen. J. Bhosale Marg.
400 021 Mumbai
Tel. (91-22) 282 60 64
Fax (91-22) 285 45 64
E-mail: ebic@giasbm01.vsnl.net.in
URL: http://www.ebicindia.com

ISRAËL

ROY International
41, Mishmar Hayarden Street
PO Box 13056
61130 Tel Aviv
Tel. (972-3) 649 94 69
Fax (972-3) 648 60 39
E-mail: royil@netvision.net.il
URL: http://www.royint.co.il

Sub-agent for the Palestinian Authority:

Index Information Services
PO Box 19502
Jerusalem
Tel. (972-2) 627 16 34
Fax (972-2) 627 12 19

JAPAN

PSI-Japan
Asahi Sanbancho Plaza #206
7-1 Sanbancho, Chiyoda-ku
Tokyo 102
Tel. (81-3) 32 34 69 21
Fax (81-3) 32 34 69 15
E-mail: books@psi-japan.co.jp
URL: http://www.psi-japan.com

MALAYSIA

EBIC Malaysia
Level 7, Wisma Hong Leong
18 Jalan Perak
50450 Kuala Lumpur
Tel. (60-3) 262 62 98
Fax (60-3) 262 61 98
E-mail: ebic-kl@mol.net.my

MÉXICO

Mundi Prensa Mexico, SA de CV
Río Pánuco No 141
Colonia Cuauhtémoc
MX-06500 Mexico, DF
Tel. (52-5) 533 56 58
Fax (52-5) 514 67 99
E-mail: 101545.2361@compuserve.com

PHILIPPINES

EBIC Philippines
19th Floor, PS Bank Tower
Sen. Gil J. Puyat Ave. cor. Tindalo St.
Makati City,
Metro Manila
Tel. (63-2) 759 66 80
Fax (63-2) 759 66 90
E-mail: eccpcom@globe.com.ph
URL: http://www.eccp.com

SRI LANKA

EBIC Sri Lanka
Trans Asia Hotel
115 Sir chittampalam
A. Gardiner Mawatha
Colombo 2
Tel. (94-1) 074 71 50 78
Fax (94-1) 44 87 79
E-mail: ebicsl@itmin.com

THAILAND

EBIC Thailand
29 Vanissa Building, 8th Floor
Soi Chidlom
Ploenchit
10330 Bangkok
Tel. (66-2) 655 06 27
Fax (66-2) 655 06 28
E-mail: ebicbkk@ksc15.th.com
URL: http://www.ebicbkk.org

UNITED STATES OF AMERICA

Bernan Associates
4611-F Assembly Drive
Lanham MD20706
Tel. (1-800) 274 44 47 (toll free telephone)
Fax (1-800) 865 34 50 (toll free fax)
E-mail: query@bernan.com
URL: http://www.bernan.com

**ANDERE LÄNDER/OTHER COUNTRIES/
AUTRES PAYS**

Bitte wenden Sie sich an ein Büro Ihrer
Wahl/ Please contact the sales office
of your choice/ Veuillez vous adresser
au bureau de vente de votre choix

**Office for Official Publications
of the European Communities**
2, rue Mercier
L-2985 Luxembourg
Tel. (352) 29 29-42455
Fax (352) 29 29-42758
E-mail: info.info@opoce.ccc.be
URL: http://eur-op.eu.int

Preis in Luxemburg (ohne MwSt.) • Price (excluding VAT) in Luxembourg • Prix au Luxembourg (TVA exclue):
Einzelpreis • Single copy • Prix par numéro: EUR 35
Abonnement • Subscription: EUR 105



AMT FÜR AMTLICHE VERÖFFENTLICHUNGEN DER EUROPÄISCHEN GEMEINSCHAFTEN
OFFICE FOR OFFICIAL PUBLICATIONS OF THE EUROPEAN COMMUNITIES
OFFICE DES PUBLICATIONS OFFICIELLES DES COMMUNAUTÉS EUROPÉENNES

L-2985 Luxembourg