

AGRARPREISE

Preisindizes und absolute Preise — Vierteljährliche Statistiken

AGRICULTURAL PRICES

Price indices and absolute prices — Quarterly statistics

PRIX AGRICOLES

Indices de prix et prix absolus — Statistiques trimestrielles

1 **1994**



OFICINA ESTADÍSTICA DE LAS COMUNIDADES EUROPEAS
DE EUROPÆISKE FÆLLESSKABERS STATISTISKE KONTOR
STATISTISCHES AMT DER EUROPÄISCHEN GEMEINSCHAFTEN
ΣΤΑΤΙΣΤΙΚΗ ΥΠΗΡΕΣΙΑ ΤΩΝ ΕΥΡΩΠΑΪΚΩΝ ΚΟΙΝΟΤΗΤΩΝ
STATISTICAL OFFICE OF THE EUROPEAN COMMUNITIES
OFFICE STATISTIQUE DES COMMUNAUTÉS EUROPÉENNES
ISTITUTO STATISTICO DELLE COMUNITÀ EUROPEE
BUREAU VOOR DE STATISTIEK DER EUROPESE GEMEENSCHAPPEN
SERVIÇO DE ESTATÍSTICA DAS COMUNIDADES EUROPEIAS

L-2920 Luxembourg — Tél. 43 01-1 — Télex COMEUR LU 3423
B-1049 Bruxelles, rue de la Loi 200 — Tél. 299 11 11

Las publicaciones de Eurostat están clasificadas por temas y por series. La clasificación se encuentra al final de la obra. Para mayor información sobre las publicaciones, rogamos se pongan en contacto con Eurostat. Para los pedidos, diríjense a las oficinas de venta cuyas direcciones figuran en la página interior de la contracubierta.

Eurostats publikationer er klassificeret efter emne og serie. En oversigt herover findes bag i hæftet. Yderligere oplysninger om publikationerne kan fås ved henvendelse til Eurostat. Bestilling kan afgives til de salgssteder, der er anført på omslagets side 3.

Die Veröffentlichungen von Eurostat sind nach Themenkreisen und Reihen gegliedert. Die Gliederung ist hinten in jedem Band aufgeführt. Genauere Auskünfte über die Veröffentlichungen erteilt Eurostat. Ihre Bestellungen richten Sie bitte an die Verkaufsbüros, deren Anschriften jeweils auf der dritten Umschlagseite der Veröffentlichungen zu finden sind.

Οι εκδόσεις της Eurostat ταξινομούνται κατά θέμα και κατά σειρά. Η ακριβής ταξινόμηση αναφέρεται στο τέλος κάθε έκδοσης. Για λεπτομερέστερες πληροφορίες σχετικά με τις εκδόσεις, μπορείτε να απευθύνεσθε στην Eurostat. Για τις παραγγελίες μπορείτε να απευθύνεσθε στα γραφεία πώλησης, των οποίων οι διευθύνσεις αναγράφονται στη σελίδα 3 του εξωφύλλου.

Eurostat's publications are classified according to themes and series. This classification is indicated at the end of the publication. For more detailed information on publications, contact Eurostat. Orders are obtainable from the sales offices mentioned on the inside back cover.

Les publications d'Eurostat sont classées par thème et par série. Cette classification est précisée à la fin de l'ouvrage. Pour des informations plus détaillées sur les publications, contactez Eurostat. Pour les commandes, adressez-vous aux bureaux de vente dont les adresses sont indiquées à la page 3 de la couverture.

Le pubblicazioni dell'Eurostat sono classificate per tema e per serie. Tale classificazione è precisata alla fine dell'opera. Per informazioni più dettagliate sulle pubblicazioni rivolgersi all'Eurostat. Per eventuali ordinazioni rivolgersi a uno degli uffici di vendita i cui indirizzi figurano nella 3ª pagina della copertina.

De publikaties van Eurostat zijn ingedeeld naar onderwerp en serie. Deze indeling is achter in het boek opgenomen. Voor nadere informatie over de publikaties kunt u zich wenden tot Eurostat. Gelieve bestellingen op te geven bij de verkoopbureaus, waarvan de adressen op bladzijde 3 van de omslag zijn vermeld.

As publicações do Eurostat estão classificadas por tema e por série. Esta classificação está indicada no fim da obra. Para mais informações sobre as publicações é favor contactar Eurostat. Encomendas: serviços de venda cujos endereços estão indicados na contracapa.

AGRARPREISE

Preisindizes und absolute Preise — Vierteljährliche Statistiken

AGRICULTURAL PRICES

Price indices and absolute prices — Quarterly statistics

PRIX AGRICOLES

Indices de prix et prix absolus — Statistiques trimestrielles

1 **1994**

Angaben für die Bundesrepublik Deutschland nach dem Gebietsstand
vor dem 3. Oktober 1990; sie schließen Berlin (West) ein.

Data for the Federal Republic of Germany, including West Berlin, as
constituted prior to 3 October 1990

Données pour la République fédérale d'Allemagne, dans sa situation
territoriale avant le 3 octobre 1990, Berlin-Ouest inclus

Luxembourg: Office des publications officielles des Communautés européennes, 1994

© CECA-CEE-CEEA, Bruxelles • Luxembourg, 1994

Reproduction autorisée, sauf à des fins commerciales, moyennant mention de la source.

Printed in Belgium

Inhaltsverzeichnis	Table of contents	Sommaire	Seite/Page
Verwendete Zeichen und Abkürzungen	Symbols and abbreviations used	Signes et abréviations employés	5
VORBEMERKUNGEN	PRELIMINARY REMARKS	REMARQUES PRELIMINAIRES	7
EG-AGRARPREISINDIZES	EC AGRICULTURAL PRICE INDICES	INDICES CE DES PRIX AGRICOLES	19
Wägungsschema	Weighting scheme	Schéma de pondération	21
Erläuterung zu den Ergebnissen des 2. Quartals 1993	Comments on the results for the second quarter of 1993	Commentaires sur les résultats du deuxième trimestre 1993	31
Monatliche EG-Indizes der Erzeugerpreise landwirtschaftlicher Produkte	Monthly EC indices of producer prices of agricultural products	Indices CE mensuels des prix à la production des prix agricoles	49
• Nominale Indizes	• Nominal indices	• Indices nominaux	51
• Deflationierte Indizes	• Deflated indices	• Indices déflatés	79
Monatliche EG-Indizes der Einkaufspreise landwirtschaftlicher Betriebsmittel	Monthly EC indices of purchase prices of the means of agricultural production	Indices CE mensuels des prix d'achat des moyens de production agricole	93
• Nominale Indizes	• Nominal indices	• Indices nominaux	95
• Deflationierte Indizes	• Deflated indices	• Indices déflatés	123
AGRARPREISE Ausgewählte Preisreihen aus der CRONOS-Datenbank	AGRICULTURAL PRICES Selected series from the CRONOS data base	PRIX AGRICOLES Séries sélectionnées de la banque de données CRONOS	137
Monatliche Verkaufspreise landwirtschaftlicher Erzeugnisse	Monthly selling prices of agricultural products	Prix de vente mensuels de produits agricoles	139
• Pflanzliche Erzeugnisse	• Crop products	• Produits végétaux	141
• Tierische Erzeugnisse	• Animal products	• Produits animaux	153
Monatliche Einkaufspreise landwirtschaftlicher Betriebsmittel	Monthly purchase prices of the means of agricultural production	Prix d'achat mensuels des moyens de production agricole	191
Eurostat-Veröffentlichungen über die Agrarpreisstatistik	Eurostat publications on agricultural price statistics	Les publications d'Eurostat concernant les statistiques de prix agricoles	213

Verwendete Zeichen und Abkürzungen	Symbols and abbreviations used	Signes et abréviations employés	
Nichts	Nil	Néant	-
Nachweis nicht vorhanden oder vertraulich	Data not available or confidential	Donnée non disponible au confidentielle	:
Prozent	Per cent	Pour cent	%
Mehrwertsteuer	Value-added tax	Taxe sur la valeur ajoutée	MwSt/VAT/TVA
Europäische Währungseinheit	European currency unit	Unité monétaire européenne	ECU
Kaufkraftstandard	Purchasing power standard	Standard de pouvoir d'achat	KKS/PPS/SPA
Deutsche Mark	German Mark	Mark allemand	DM
Französischer Franken	French franc	Franc français	FF
Italienische Lira	Italian lira	Lire italienne	LIT
Niederländischer Gulden	Dutch guilder	Florin néerlandais	HFL
Belgischer Franken	Belgian franc	Franc belge	BFR
Luxemburger Franken	Luxembourg franc	Franc luxembourgeois	LFR
Pfund Sterling	Pound sterling	Livre sterling	UKL
Irishes Pfund	Irish pound	Livre irlandaise	IRL
Dänische Krone	Danish krone	Couronne danoise	DKR
Griechische Drachme	Greek drachma	Drachme grecque	DR
Spanische Peseta	Spanish peseta	Peseta espagnole	PTA
Portugiesischer Escudo	Portuguese escudo	Escudo portugais	ESC
US-Dollar	US dollar	Dollar Etats-Unis	USD
Europäische Gemeinschaft	European Community	Communauté européenne	EG/EC/CE
EUR 12 - Portugal	EUR 12 - Portugal	EUR 12 - Portugal	EUR 11
Gesamtheit der 12 Mitgliedstaaten	All 12 Member States	Ensemble des 12 Etats membres	EUR 12
Statistisches Amt der Europäischen Gemeinschaften	Statistical Office of the European Communities	Office statistiques des Communautés européennes	Eurostat SAEG/SOEC/OSCE
Eurostat-Datenbank	Eurostat data bank	Banque des données Eurostat	CRONOS
Cronos-Bereich "Agrarpreise und Agrarpreisindizes"	Cronos domain 'Agricultural prices and price indices'	Domaine Cronos "Prix et indices de prix agricoles"	PRAG

VORBEMERKUNGEN

PRELIMINARY REMARKS

REMARQUES PRELIMINAIRES

VORBEMERKUNGEN

1. Einleitung

Die vierteljährlich erscheinende Veröffentlichung "AGRARPREISE: Preisindizes und absolute Preise-Vierteljährliche Statistiken" enthält monatliche Daten über Agrarpreise (Indizes und absolute Preise). Was die absoluten Preise betrifft, so enthält die vorliegende Veröffentlichung monatliche Daten für eine Auswahl der wichtigsten dieser Preisreihen.

Der vollständige Satz monatlicher und jährlicher Angaben zur Agrarpreisstatistik (Preisindizes und absolute Preise) sind in der CRONOS-Datenbank (Bereich "PRAG") von Eurostat gespeichert. Sie sind über EURONET oder - auf Anfrage bei Eurostat - auf Magnetband, Disketten oder Computerausdrucken erhältlich.

2. EG-Agrarpreisindizes

Die EG-Agrarpreisindizes (Output und Input) umfassen den EG-Index der Erzeugerpreise landwirtschaftlicher Erzeugnisse und den EG-Index der Einkaufspreise landwirtschaftlicher Betriebsmittel. Diese Indizes ergeben sich aus einer basisgewogenen Laspeyres-Berechnung, bei der die Wertgewichte des Basisjahres 1985 für einen festen Korb von landwirtschaftlichen Erzeugnissen (Outputpreisindex) oder eine Auswahl von Waren und Dienstleistungen (Inputpreisindizes) benutzt werden. Das Jahr 1985 dient auch als Referenzjahr (d. h. 1985=100). Wie sich aus den Wägungsschemata ergibt, können die einzelnen Positionen der beiden Preisindizes in den verschiedenen Mitgliedstaaten völlig unterschiedlich gewichtet sein.

Die EG-Agrarpreisindizes (Output und Input) basieren in allen Mitgliedstaaten der Gemeinschaft auf dem "Bundeshof-Konzept", und demzufolge liegen ihnen nur die Transaktionen zwischen landwirtschaftlichen und nichtlandwirtschaftlichen Produktionseinheiten zugrunde (einschließlich Außenhandel). Die innerlandwirtschaftlichen Umsätze bleiben sowohl bei der Ermittlung der Wertgewichte als auch bei der Erfassung der Erzeuger- oder Einkaufspreise unberücksichtigt. Damit besteht zwischen dem Konzept der EG-Agrarpreisindizes (Output und Input) und dem Konzept der Landwirtschaftlichen Gesamtrechnung der Gemeinschaft eine weitgehende methodische Übereinstimmung.

Die Agrarpreisindizes (Output und Input) für die Gemeinschaft insgesamt werden in der Regel für jede Aggregationsstufe der beiden Indizes durch Bildung des gewogenen arithmetischen Mittels der entsprechenden Preisindizes der Mitgliedstaaten der Gemeinschaft ermittelt. Die einzelstaatlichen Agrarpreisindizes werden mit dem Wert der Verkäufe landwirtschaftlicher Erzeugnisse (Outputpreisindex) oder dem Wert der Einkäufe landwirtschaftlicher Betriebsmittel (Inputpreisindizes) gewichtet; diese Werte stehen in Landeswährung zur Verfügung und werden von Eurostat in Kaufkraftstandard (KKS)(1) umgerechnet.

Die Agrarpreisindizes enthalten Informationen über die Entwicklung (i) der Erzeugerpreise landwirtschaftlicher Produkte und (ii) der Einkaufspreise landwirtschaftlicher Betriebsmittel in der Gemeinschaft insgesamt sowie in den einzelnen Mitgliedstaaten und ermöglichen einen Vergleich der Preisentwicklungen. Außerdem können auch die Trends der beiden Preisindizes verglichen

(1) Zur Definition siehe Eurostat: "Kaufkraftparitäten und Bruttoinlandsprodukt in realen Werten, Ergebnisse 1985", Themenkreis 2, Reihe C, Luxemburg 1988.

werden. Im Hinblick auf die einzelnen Erzeugnisse und Erzeugnisgruppen (oder Betriebsmittel und Gruppen von Betriebsmitteln) ist allerdings zu berücksichtigen, daß die Wägungsschemata der beiden Preisindizes den Produktionsbedingungen eines jeden Landes angepaßt sind und infolgedessen die Struktur des Warenkorbs, der die verschiedenen Produktionsbedingungen widerspiegelt, in jedem Land anders ist.

Um den unterschiedlichen Inflationsraten in der Gemeinschaft Rechnung zu tragen, werden die EG-Agrarpreisindizes auch als deflationierte Indizes veröffentlicht. Zu diesem Zweck werden die nominalen EG-Agrarpreisindizes (Output und Input) mit Hilfe des Verbraucherpreisindex deflationiert.

Der Leser sollte berücksichtigen, daß es in den Mitgliedstaaten auch andere Indexreihen über die Erzeugerpreise landwirtschaftlicher Produkte und die Einkaufspreise landwirtschaftlicher Betriebsmittel geben kann. Diese Reihen können für andere Zwecke berechnet worden sein und in der Methodik von den hier veröffentlichten EG-Agrarpreisindizes abweichen.

Nähere Angaben zur Methodik der EG-Agrarpreisindizes sind in der 1985 veröffentlichten "Methodologie der EG-Agrarpreisindizes (Output und Input)" zu finden.

■ EG-Index der Erzeugerpreise landwirtschaftlicher Erzeugnisse (output)

Die verwendeten Preisdaten enthalten keine Mehrwertsteuer. Auch die produktgebundenen Abgaben (z. B. die Mitverantwortungsabgabe) sind im Prinzip abgezogen. Was die Mitverantwortungsabgabe für Milcherzeuger angeht, ist lediglich die normale Mitverantwortungsabgabe abgezogen, nicht dagegen die sogenannte "Superabgabe", da nicht immer zu übersehen ist, ob die dafür maßgebliche Quote überschritten wird. Hinsichtlich der im Rahmen der Agrarstabilisatoren geschaffenen Grund- und Zusatzmitverantwortungsabgabe für Getreide ist darauf hinzuweisen, daß lediglich die Grundmitverantwortungsabgabe abgezogen ist, nicht dagegen die Zusatzmitverantwortungsabgabe, die nicht grundsätzlich zu entrichten ist und bei Entrichtung teilweise oder ganz zurückerstattet werden kann. Die produktgebundenen Subventionen werden zu den auf dem Markt erzielten Erzeugerpreisen hinzugerechnet.

Die Position 15 des Index wurde in "Weinmost" und "Wein" untergliedert, da in der Bundesrepublik Deutschland und in Luxemburg Preise bzw. Preisindizes nur für Weinmost zur Verfügung stehen, während Frankreich, Italien und Portugal nur für Wein Preisindizes liefern (wobei in Frankreich und Italien zwischen Tafelwein und Qualitätswein unterschieden wird). Für Griechenland und Spanien stehen sowohl für Weinmost als auch für Wein Daten zur Verfügung (nicht aber getrennt für Tafelwein und Qualitätswein). Für Portugal liegen nur Preise für Tafelwein vor. Aufgrund dieser Unterschiede zwischen den einzelnen Mitgliedstaaten können die Preisindizes für die Gemeinschaft insgesamt nur für die Gesamtrubrik "Weinmost/Wein" ausgewiesen werden.

Den monatlichen Preisindizes für Frischobst und Frischgemüse liegen variable Wertgewichte für die zwölf Monate des Basisjahres 1985 zugrunde. Bei der Berechnung der Preisindizes für Frischobst und Frischgemüse für die Gemeinschaft insgesamt wurde Luxemburg wegen fehlenden Datenmaterials ausgeklammert. Sein Anteil an Frischobst und Frischgemüse der Gemeinschaft insgesamt betrug im Jahr 1985 0,03 %. Wegen des fehlenden monatlichen Datenmaterials für Frischobst und -gemüse erscheinen im Falle Luxemburgs unter den Positionen "Insgesamt" und "Insgesamt (ohne Obst und Gemüse)" einerseits und "Pflanzliche Erzeugnisse" und "Pflanzliche Erzeugnisse (ohne Obst und Gemüse)" andererseits identische monatliche Preisindizes, was streng genommen nicht korrekt ist. Der Anteil von Obst und Gemüse am Gesamtindex Luxemburgs betrug im Jahr 1985 3%.

■ EG-Index der Einkaufspreise landwirtschaftlicher Betriebsmittel (input)

Ab der Ausgabe 1-1993 der vierteljährlichen Veröffentlichung "AGRARPREISE: Preisindizes und absolute Preise" veröffentlicht Eurostat einen kombinierten Inputpreisindex, der den EG-Index der Preise für Waren und Dienstleistungen des laufenden landwirtschaftlichen Verbrauchs und den EG-Index der Preise für Waren und Dienstleistungen landwirtschaftlicher Investitionen beinhaltet.

Die verwendeten Preisdaten enthalten keine abzugsfähige Mehrwertsteuer. Alle anderen Abgaben (z. B. Mineralölsteuer) sind jedoch enthalten. Subventionen (z. B. Mineralölsubventionen) werden abgezogen, um zu den von den Landwirten tatsächlich gezahlten Preisen zu gelangen.

3. Absolute Agrarpreise

Eurostat erfaßt eine große Zahl monatlicher und jährlicher Agrarpreisreihen für die Mitgliedstaaten der Gemeinschaft, zu denen Verkaufspreise pflanzlicher und tierischer Erzeugnisse und Einkaufspreise landwirtschaftlicher Betriebsmittel gehören. Diese Reihen sind in der Regel für den jeweiligen Mitgliedstaat repräsentativ und innerhalb der Gemeinschaft harmonisiert. Die Reihen der Verkaufspreise pflanzlicher und tierischer Erzeugnisse umfassen die Preise für alle wichtigen Agrarprodukte auf der landwirtschaftlichen Erzeugerstufe. Die Einkaufspreise landwirtschaftlicher Betriebsmittel beziehen sich auf die von den Landwirten bezahlten Preise für den Erwerb von Futtermitteln, Düngemitteln und Treib- und Heizstoffen.

Diese Preisreihen sind sowohl in Landeswährung als auch in Ecu ausgedrückt und in der CRONOS-Datenbank von Eurostat (Bereich "PRAG") im allgemeinen für die Jahre ab 1969 gespeichert. Einzelheiten über die in CRONOS gespeicherten Preisreihen (Liste der erfaßten Produkte mit ihren Codenummern usw.) enthält das PRAG-Handbuch (Agrarpreise und Agrarpreisindizes), das auf Anfrage erhältlich ist.

Wie oben angedeutet, enthält die vorliegende vierteljährliche Veröffentlichung eine Auswahl der wichtigsten Preisreihen. Die Veröffentlichung "Glossarium: Agrarpreise" enthält das vollständige Verzeichnis der in CRONOS gespeicherten Preisreihen. Beschreibungen der preisbestimmenden Merkmale wie Produktdefinition, Handelsstufe, Erfassungverfahren sowie einige Angaben zur statistischen Methodik kann der Leser dem "Merkmalskatalog zu den in CRONOS gespeicherten Agrarpreisreihen" entnehmen, der 1988 veröffentlicht wurde. Eine Ergänzung (Addendum), in der der Erfassungsbereich dieses Katalogs auf Spanien und Portugal ausgedehnt wird und weitere Überarbeitungen der Auswahl und Begriffsbestimmung von Reihen absoluter Agrarpreise berücksichtigt werden, ist 1992 erschienen.

* * *

Eurostat dankt allen Mitgliedern der Arbeitsgruppe "Agrarpreisstatistik", in der die Mitgliedstaaten der Gemeinschaft vertreten sind, für ihre wertvolle Hilfe und aktive Mitarbeit, ohne die die vorliegenden Ergebnisse nicht hätten erzielt werden können.

PRELIMINARY REMARKS

1. Introduction

The quarterly publication "AGRICULTURAL PRICES: Price indices and absolute prices - Quarterly statistics" contains monthly data on agricultural prices (indices and absolute prices). As regards absolute agricultural prices, the figures given in this publication are only a selection of the most important price series available in Eurostat's CRONOS databank.

The full set of monthly and annual data on agricultural price statistics (price indices and absolute prices) are stored in Eurostat's CRONOS data base ("PRAG" domain). They can be obtained via EURONET or, on request to Eurostat, on magnetic tape, diskettes and computer printouts.

2. EC agricultural price indices

The EC agricultural price indices (output and input) comprise the EC index of producer prices of agricultural products and the EC index of purchase prices of the means of agricultural production. These indices are base-weighted Laspeyres calculations using value weights determined for the base year, 1985, for a fixed basket of agricultural products (output price index) or a selection of goods and services (input price indices). 1985 also serves as the reference year (i.e. 1985 = 100). As the weighting schemes show, the various items in each price index may be weighted very differently from one Member State to another.

The EC agricultural price indices (output and input) are based on the "national farm" concept in all Member States of the Community and thus cover only transactions between agricultural and non-agricultural production units (including external trade). No account is taken of direct transactions between farmers, either in the calculation of value weights or in the recording of producer or purchase prices. In this respect, there is a good measure of agreement between the methodological concept underlying the EC agricultural price indices (output and input) and that of the economic accounts for agriculture.

The agricultural price indices (output and input) for the Community as a whole are, generally speaking, in the form of weighted arithmetic means of the corresponding price indices for the Member States of the Community at each level of aggregation. The national agricultural price indices are weighted by the sales values of agricultural products (output price index) or the values of purchases of the means of agricultural production (input price indices), which are available in national currencies and converted to purchasing power standards (PPS)⁽¹⁾ by Eurostat.

The agricultural price indices provide information on and permit comparisons of trends in (i) the producer prices of agricultural products and (ii) the purchase prices of the means of agricultural production in the Community as a whole and in the individual Member States. Comparisons can also be made of trends in these price indices. However, where individual products and groups of products (or individual means of production and groups thereof) are concerned, it must be borne in mind that the structure of the basket of goods reflects the production pattern in the individual Member States, which means that the weighting structure of the two price indices varies from one country to another.

(1) For a definition see Eurostat : "Purchasing power parities and gross domestic product in real terms, results 1985", Theme 2, Series C, Luxembourg 1988.

In order to counteract the different rates of inflation in the Community, the EC agricultural price indices are also published in deflated form, to which end the nominal EC agricultural indices (output and input) are deflated using the consumer price index.

Readers are advised to bear in mind the fact that, in the Member States, there may be other index series on the producer prices of agricultural products and the purchase prices of the means of agricultural production; these series may have been calculated to serve other purposes and may differ methodologically from the EC agricultural price series published here.

Further details of the methodology underlying the EC agricultural price indices may be found in the "Methodology of EC agricultural price indices (output and input)", published in 1985.

■ EC index of producer prices of agricultural products (output)

The price data used are exclusive of VAT. In principle, other product-linked levies (e.g. the co-responsibility levy) are deducted. As regards the co-responsibility levy for milk producers, only the normal levy is deducted, but not the "super-levy", since the relevant quota is not always exceeded. As regards the basic and additional cereals co-responsibility levy created in conjunction with the agricultural stabilizers, only the basic levy is deducted, but not the additional levy, which is not always payable and, if paid, may be refunded in whole or in part. Product-linked subsidies are added to the prices which the producers obtain on the market.

Item 15 of the index has been broken down into "wine must" and "wine", because in the Federal Republic of Germany and Luxembourg, prices or price indices are available only for wine must, whereas France, Italy and Portugal provide price indices only for wine (France and Italy also differentiate between table wine and quality wine). For Greece and Spain, data are available for wine must and wine (but not for table wine and quality wine separately). In the case of Portugal, only table wine prices are available. Because of the national differences, price indices for the Community as a whole can be given only for the composite heading "Wine must/wine".

The monthly price indices for fresh fruit and fresh vegetables are based on variable value weights for each of the twelve months of the base year 1985. Luxembourg, for which no monthly price indices for fresh fruit and vegetables are available, has been excluded from the calculation of the corresponding indices for the Community as a whole. Its share of the Community total in 1985 was 0.03%. Owing to the lack of monthly data for fresh fruit and vegetables, identical monthly price indices are entered for Luxembourg under the heading "Total" and "Total (excluding fruit and vegetables)" on the one hand and "crop products" and "Crop products (excluding fruit and vegetables)" on the other, which is strictly not correct. Fruit and vegetables accounted for 3% each of Luxembourg's total index in 1985.

■ EC index of purchase prices of the means of agricultural production (input)

With effect from issue 1-1993 of the Quarterly publication 'AGRICULTURAL PRICES: Price indices and absolute prices', Eurostat are publishing a combined input price index which comprises the EC index of the prices of goods and services for current consumption in agriculture and the EC index of the prices of goods and services contributing to agricultural investment.

The price data used are exclusive of deductible VAT. On the other hand, all other taxes (e.g. diesel oil tax) are included and subsidies (e.g. diesel oil subsidies) deducted to arrive at the effective prices which farmers pay.

3. Absolute agricultural prices

Eurostat records a large number of monthly and annual agricultural price series for the Member States of the Community covering the selling prices of crop products, the selling prices of animal products and the purchase prices of the means of agricultural production. These series are in most cases representative for each country and harmonised across the Community. The series of selling prices of crop and animal products comprise the prices at the producer level of the major agricultural products. The purchase prices of the means of agricultural production relate to the prices paid by farmers for feedingstuffs, fertilizers and fuel for equipment and heating. The prices expressed in national currency and in ECU, are stored in Eurostat's CRONOS databank ("PRAG" domain) and are available in most cases usually from 1969 onwards. Details of these price series stored in CRONOS (list of products covered with their code numbers etc.) are given in the PRAG manual (Agricultural prices and price indices), which is available on request.

This quarterly publication contains, as mentioned above, a selection of the most important agricultural price series. A full list of all agricultural price series stored in CRONOS is available in the publication "Glossarium: Agricultural prices".

For a description of the price-determining characteristics such as product definition, trading stage, recording procedure and some details of statistical methodology, the reader is referred to the "Catalogue of Characteristics of the Agricultural Price Series Stored in CRONOS", which was published in 1988. An addendum which extends the coverage of this catalogue to Spain and Portugal and which takes account of further revisions in the selection and definition of absolute agricultural price series was published in 1992.

* * *

Eurostat would like to thank all members of the Working Party on Agricultural Price Statistics, on which the Member States of the Community are represented, for their invaluable and active cooperation, without which the results achieved so far would have been impossible.

REMARQUES PRELIMINAIRES

1. Introduction

La publication trimestrielle "PRIX AGRICOLES : Indices de prix et prix absolus - Statistiques trimestrielles" contient des données mensuelles de la statistique des prix agricoles (indices et prix absolus) En ce qui concerne les prix agricoles absolus mensuels publiés ici, il s'agit uniquement d'une sélection des principales séries de prix stockées dans la banque de données CRONOS et disponibles chez Eurostat.

L'ensemble des données mensuelles et annuelles concernant les statistiques des prix agricoles (indices de prix et prix absolus) sont stockées dans la banque de données CRONOS d'Eurostat (domaine "PRAG"). Elles peuvent être obtenues via EURONET ou, sur demande adressée à Eurostat, sur bande magnétique, disquette ou listing.

2. Indices CE des prix agricoles

Les indices CE des prix agricoles (output et input) se composent de l'indice CE des prix à la production des produits agricoles et de l'indice CE des prix d'achat des moyens de production agricole. Ces indices sont établis selon la méthode de Laspeyres, au moyen de pondérations déterminées pour l'année de base 1985 et pour un panier fixe de produits agricoles (indice output) ou un échantillon fixe de biens et de services sélectionnés (indices input). L'année 1985 sert également d'année de référence (i.e. 1985=100). Comme le montrent les schémas de pondération, l'importance des différents éléments composant ces indices de prix peut varier considérablement d'un Etat membre à l'autre.

Dans tous les Etats membres de la Communauté, les indices CE des prix agricoles (output et input) reposent sur la notion de "ferme nationale" et ils ne couvrent, par conséquent, que les transactions entre les unités de production agricole et les unités de production non agricole (y compris le commerce extérieur). Il n'est tenu compte des transactions directes entre agriculteurs ni dans le calcul des pondérations, ni dans l'enregistrement des prix à la production ou des prix d'achat. Il existe ainsi à cet égard une large similitude entre les concepts méthodologiques qui sont à la base des indices CE des prix agricoles (output et input) et ceux qui sont à la base des comptes économiques agricoles de la Communauté.

Les indices des prix agricoles (output et input) pour l'ensemble de la Communauté s'obtiennent en règle générale à tous les niveaux d'agrégation en faisant la moyenne arithmétique pondérée des indices de prix correspondants des Etats membres de la Communauté. La pondération des indices de prix nationaux s'effectue sur la base des valeurs des ventes des produits agricoles (indice output) ou des valeurs des achats des moyens de production agricole (indice input) qui sont disponibles en monnaie nationale et converties en standards de pouvoir d'achat (SPA)⁽¹⁾ par Eurostat.

Les indices des prix agricoles fournissent les informations sur l'évolution (a) des prix à la production des produits agricoles et (b) des prix d'achat des moyens de production agricole dans la Communauté dans son ensemble ainsi que dans les différents Etats membres, et ils permettent de comparer les tendances de ces prix. Il est également possible de comparer l'évolution de ces indices

(1) Pour la définition, voir Eurostat : *Parités de pouvoir d'achat et produit intérieur brut réel - résultats 1985*, thème 2, série C, Luxembourg, 1988.

de prix. Il faut toutefois se rappeler, en ce qui concerne les différents produits et groupes de produits ou moyens de production et groupes de moyens de production, que la structure des paniers de marchandises correspond aux conditions de production dans chaque pays et qu'en conséquence les schémas de pondération des deux indices de prix sont différents d'un pays à l'autre.

Afin d'éliminer l'influence des taux d'inflation variables enregistrés dans la Communauté, on a également publié les indices CE des prix agricoles sous une forme déflatée. A cet effet, la déflation des indices CE des prix agricoles nominaux (output et input) s'effectue à l'aide des indices des prix à la consommation.

Le lecteur voudra bien tenir compte aussi du fait qu'il peut également y avoir dans les Etats membres d'autres séries d'indices pour les prix à la production des produits agricoles et les prix d'achat des moyens de production agricole, qui peuvent différer des indices CE des prix agricoles publiés tant sur le plan des objectifs que sur celui de la méthodologie.

On trouvera de plus amples précisions sur la méthodologie appliquée pour établir les indices CE des prix agricoles dans la brochure "Méthodologie des indices CE des prix agricoles (output et input)" publiée en 1985.

■ Indice CE des prix à la production des produits agricoles (output)

Les prix utilisés pour établir ces indices ne comprennent pas la TVA. Les prélèvements liés aux produits (par exemple le prélèvement de coresponsabilité) sont également exclus en principe. En ce qui concerne les prélèvements de coresponsabilité pour les producteurs de lait, le prélèvement normal de coresponsabilité est exclu, mais pas la "supertaxe" car le quota auquel elle s'applique n'est pas toujours dépassé. En ce qui concerne les prélèvements de coresponsabilité de base et complémentaire pour les céréales créés dans le cadre des stabilisateurs agricoles, le prélèvement de coresponsabilité de base est soustrait, mais pas le prélèvement de coresponsabilité complémentaire qui n'est pas toujours dû et qui peut être partiellement ou totalement remboursé. Les subventions liées aux produits sont ajoutées aux prix à la production obtenus sur le marché.

La rubrique 15 de l'indice a été subdivisée en "moût" et en "vin", étant donné que pour la république fédérale d'Allemagne et le Luxembourg, les prix et les indices de prix n'existent que pour le moût, alors que pour la France, l'Italie et le Portugal, les indices de prix ne sont disponibles que pour le vin (avec une distinction entre vin de table et vin de qualité pour la France et l'Italie). Pour la Grèce et l'Espagne, les données correspondantes disponibles portent sur le moût et le vin (sans distinction entre vin de table et vin de qualité). Dans le cas du Portugal, seuls des prix du vin de table sont disponibles. En raison de ces différences entre les Etats membres, les indices de prix pour la Communauté dans son ensemble ne peuvent être fournis que pour la rubrique globale "moût/vin".

Les indices mensuels des prix des fruits et légumes frais sont fondés sur des pondérations variables pour les douze mois de l'année de base 1985. Le grand-duché de Luxembourg, pour lequel les données correspondantes ne sont pas disponibles, n'a pas été pris en compte dans le calcul des indices des prix des fruits et légumes frais pour la Communauté dans son ensemble. La part de ce pays dans le total des fruits et légumes frais pour la Communauté s'élevait à 0,03 % en 1985. En raison de cette absence de données mensuelles pour les fruits et légumes frais, des indices mensuels identiques sont indiqués, pour le Luxembourg, dans les rubriques "Total" et "Total (sans fruits et légumes)", d'une part, et dans "Produits végétaux" et "Produits végétaux (sans fruits et légumes)", d'autre part, ce qui n'est pas correct à proprement parler. La part des fruits et légumes dans l'indice global du Luxembourg s'élevait à 3 % en 1985.

■ Indice CE des prix d'achat des moyens de production agricole (input)

Depuis la parution du n° 1-1993 de la publication trimestrielle "PRIX AGRICOLES: Indices de prix et prix absolus", Eurostat publie un indice combiné des prix des inputs qui comprend l'indice CE des prix des biens et services de consommation courante dans l'agriculture et l'indice CE des prix des biens et services concourant aux investissements de l'agriculture.

Les prix utilisés pour établir les indices CE des prix d'achat des moyens de production agricole ne comprennent pas la TVA déductible. Toutes les autres taxes (par exemple taxes sur les carburants diesel) sont en revanche incluses, tandis que les aides (par exemple subventions pour les carburants diesel) sont déduites, afin que l'on puisse obtenir ainsi les prix effectivement payés par les agriculteurs.

3. Prix agricoles absolus

Eurostat enregistre pour les Etats membres de la Communauté un nombre important de séries mensuelles et annuelles de prix agricoles qui couvrent les prix de vente de produits végétaux, les prix de vente de produits animaux et les prix d'achat des moyens de production agricole. Dans la plupart des cas, ces séries sont représentatives pour chacun des pays et harmonisées au niveau de la Communauté. Les séries des prix de vente des produits végétaux et animaux englobent les prix des principaux produits au stade de la production agricole. Les prix d'achat des moyens de production agricole se réfèrent aux prix payés par les agriculteurs pour l'achat d'aliments du bétail, d'engrais, de carburants et de combustibles. Les prix, exprimés en monnaie nationale et en ECU, sont mémorisés dans la banque de données CRONOS d'Eurostat (domaine "PRAG") et sont habituellement disponibles à compter de 1969. Des précisions sur ces séries de prix mémorisés dans CRONOS (liste des produits retenus avec leur numéro de code, etc.) sont contenues dans le manuel PRAG (Prix et indices de prix agricoles) qui est fourni sur demande.

La présente publication trimestrielle contient, comme cela a été dit plus haut, une sélection des plus importantes séries de prix agricoles. La liste complète de toutes les séries de prix agricoles mémorisées dans CRONOS est donnée dans la publication "Glossarium - Prix agricoles".

Pour obtenir des précisions sur les caractéristiques déterminantes des prix telles que la définition du produit, le stade d'échange, les conditions commerciales et certains détails de la méthodologie statistique, le lecteur voudra bien consulter le "Catalogue des Caractéristiques des Séries de Prix Agricoles mémorisées dans CRONOS" publié en 1988. Un addendum qui étend le catalogue à l'Espagne et au Portugal et qui tient compte de nouvelles révisions effectuées dans la sélection et la définition des séries de prix agricoles absolus a été publié en 1992.

* * *

Eurostat désire remercier tous les membres du groupe de travail "Statistiques des prix agricoles", dans lequel les Etats membres de la Communauté sont représentés, de leur aide précieuse et de leur coopération active, sans lesquelles il aurait été impossible d'obtenir les résultats déjà atteints.

EG-AGRARPREISINDIZES

EC AGRICULTURAL PRICES INDICES

INDICES CE DES PRIX AGRICOLES

Wägungsschema

Weighting scheme

Schéma de pondération

WÄGUNGSSCHEMA NACH LÄNDERN / WEIGHTING SCHEME BY COUNTRY / SCHEMA DE PONDERATION PAR PAYS

1985 = 100 (ohne MWSt / excluding VAT / TVA exclue)

				EUR 12												
				B	DK	D	GR	E	F	IRL	I	L	NL	P	UK	EUR12
14	Frischgemüse	Fresh vegetables	Légumes frais	10 145	1 569	1 620	11 539	9 519	4 843	2 384	10 515	1 236	9 428	7 680	6 415	7 169
14A	Kopfsalat	Lettuce	Laitues	1 051	104	134	250	500	533	135	382	217	849	229	603	448
14B	Blumenkohl	Cauliflowers	Choux-fleurs	393	82	101	330	322	275	116	546	-	178	196	572	333
14C	Kohl	Cabbages	Choux	497	134	265	579	463	132	345	391	-	178	2 580	629	416
14D	Tomaten	Tomatoes	Tomates	2 091	255	57	5 349	2 566	476	221	2 523	95	2 589	2 665	462	1 643
14E	Karotten	Carrots	Carottes	192	103	109	179	150	237	217	263	924	262	553	403	236
14F	Spinat	Spinach	Epinards	41	-	58	230	65	45	-	112	-	77	83	-	69
14G	Erbsen (grüne)	Peas (green)	Pois (verts)	57	132	65	200	140	-	-	526	-	-	176	432	199
14H	Bohnen (grüne)	Beans (green)	Haricots (verts)	103	-	72	820	1 076	189	-	682	-	103	183	257	414
14I	Zwiebeln	Onions	Oignons	213	124	41	579	538	125	27	546	-	308	156	499	335
14J	Gurken	Cucumbers	Concombres	94	110	99	929	308	87	-	104	-	1 169	13	302	269
14K	Sonstiges Frischgemüse	Others	Autres	5 408	521	614	2 089	3 387	2 758	1 322	4 434	-	3 710	840	2 252	2 803
15	Weinmost/Wein	Wine must/Wine	Moût/Vin	-	-	2 257	2 019	2 864	11 387	-	10 284	6 129	-	8 660	-	5 339
15A	Weinmost	Wine must	Moût	-	-	2 257	1 409	179	-	-	-	6 129	-	-	-	-
15B	Wein	Wine	Vin	-	-	-	609	2 685	11 387	-	10 284	-	-	8 660	-	-
15B1	Tafelwein	Table wine	Vin de table	-	-	-	-	-	2 774	-	9 090	-	-	8 660	-	-
15B2	Qualitätswein	Quality wine	Vin de qualité	-	-	-	-	-	8 613	-	1 192	-	-	-	-	-
16	Oliven und Olivenöl	Olives and olive oil	Olives et huile d'olives	-	-	-	9 009	3 759	-	-	4 324	-	-	3 362	-	1 961
17	Saatgut	Seeds	Semences	284	755	539	1 119	430	1 782	505	116	-	2 209	-	1 045	880
18	Blumen, Zierpflanzen und Baumschulerzeugnisse	Flowers, ornamental plants and tree-nursery product	Fleurs, plantes ornementales et produits de pépinière	5 500	4 840	4 840	1 179	957	2 160	-	2 872	-	14 910	434	1 113	3 262
19	Sonstige pflanzliche Erzeugnisse	Other crop products	Autres produits végétaux	1 038	6 795	2 193	16 939	4 757	4 771	-	1 427	530	434	3 830	2 191	3 729
19A	Hülsenfrüchte	Pulses	Légumes secs	28	2 122	115	589	817	827	-	330	-	218	1 410	56	-
19B	Olisäaten	Oilseeds	Graines oléagineuses	52	3 850	1 236	799	1 930	3 553	-	55	-	126	536	2 134	1 546
19C	Rohtabak	Raw tobacco	Tabac brut	122	-	103	7 069	474	310	-	1 041	-	-	378	-	764
19D	Baumwolle	Cotton	Coton	-	-	-	6 179	919	-	-	-	-	-	-	-	480
19E	Sonstige	Others	Autres	835	821	736	2 299	615	79	-	-	-	89	1 505	-	-
2	TIERE UND TIERISCHE ERZEUGNISSE	ANIMALS AND ANIMAL PRODUCTS	ANIMAUX ET PRODUITS ANIMAUX	67 279	67 584	72 161	30 109	46 531	49 477	88 216	41 899	83 514	65 944	56 068	62 562	53 878
21	Tiere (zur Schlachtung und für den Export)	Animals (for slaughter and export)	Animaux (boucherie et exportation)	48 296	42 993	43 188	17 479	32 642	30 283	52 606	26 732	36 504	34 862	40 518	36 930	33 423
21A	Kälber	Calves	Veaux	3 786	103	3 094	3 369	2 839	4 034	-	1 818	2 690	5 548	3 333	169	2 759
21B	Rinder ohne Kälber	Cattle excluding calves	Bovins sans veaux	19 033	11 169	16 236	419	5 030	12 527	40 852	9 061	24 830	5 911	10 520	16 942	11 212
21C	Schweine	Pigs	Porcs	22 010	29 789	21 690	4 039	12 727	6 429	5 978	6 308	8 929	18 793	13 372	8 374	11 427
21D	Schafe und Lämmer	Sheep and lambs	Moutons et agneaux	152	27	155	4 359	5 255	1 747	3 284	801	-	426	4 198	5 311	2 291
21E	Geflügel	Poultry	Volailles	3 051	1 873	2 011	2 229	5 453	4 210	2 491	6 254	54	3 949	7 439	6 132	4 545
21E1	Masthähnchen	Chickens	Poulets	2 709	1 620	1 060	2 229	5 453	2 475	1 660	4 063	54	3 197	5 436	4 526	3 364
21E2	Sonstiges Geflügel	Other poultry	Autres volailles	341	253	951	-	-	1 735	831	2 192	-	751	2 002	1 606	1 181
21F	Sonstige Tiere	Other animals	Autres animaux	261	30	-	3 059	1 336	1 333	-	2 485	-	233	1 654	-	1 188
22	Milch	Milk	Lait	15 738	23 212	25 572	8 759	9 114	17 137	34 475	12 024	46 045	26 294	11 576	20 966	17 010
22A	Kuhmilch	Cow's milk	Lait de vache	15 738	23 212	25 572	2 369	7 601	17 137	34 475	11 387	46 045	26 294	10 011	20 966	16 263
22B	Sonstige Milch	Other milk	Autres laits	-	-	-	6 389	1 512	-	-	636	-	-	1 565	-	746
23	Eier	Eggs	Oeufs	3 214	1 104	3 190	2 539	4 606	1 835	875	3 101	964	4 102	3 189	4 297	3 140
24	Sonstige tierische Erzeugnisse	Other animal products	Autres produits animaux	30	272	209	1 330	168	220	258	42	-	685	782	367	304

WÄGUNGSSCHEMA NACH PRODUKTEN / WEIGHTING SCHEME BY PRODUCT / SCHEMA DE PONDERATION PAR PRODUIT

1985=100 (ohne MWS / excluding VAT / TVA exclue)

			EUR 12													
			B	DK	D	GR	E	F	IRL	I	L	NL	P	UK	EUR12	
14	Frischgemüse	Fresh vegetables	Légumes frais	3 854	614	2 815	9 253	18 121	13 441	634	28 731	15	9 602	3 281	9 633	100 000
14A	Kopfsalat	Lettuce	Laitues	6 376	656	3 742	3 201	15 201	23 662	576	16 667	44	13 821	1 569	14 480	100 000
14B	Blumenkohl	Cauliflowers	Choux-fleurs	3 214	693	3 797	5 687	13 181	16 452	664	32 123	-	3 909	1 799	18 474	100 000
14C	Kohl	Cabbages	Choux	3 251	909	7 936	8 008	15 196	6 334	1 580	18 394	-	3 132	18 986	16 268	100 000
14D	Tomaten	Tomatoes	Tomates	3 467	436	439	18 718	21 316	5 767	256	30 087	5	11 508	4 969	3 028	100 000
14E	Karotten	Carrots	Carottes	2 223	1 227	5 803	4 383	8 689	20 038	1 753	21 820	356	8 107	7 186	18 409	100 000
14F	Spinat	Spinach	Epinards	1 618	-	10 375	18 897	12 810	12 914	-	31 633	-	8 116	3 633	-	100 000
14G	Erbsen (grüne)	Peas (green)	Pois (verts)	790	1 868	4 064	5 770	9 628	-	-	51 803	-	-	2 705	23 369	100 000
14H	Bohnen (grüne)	Beans (green)	Haricots (verts)	680	-	2 168	11 377	35 458	8 155	-	32 288	-	1 827	1 360	6 684	100 000
14I	Zwiebeln	Onions	Oignons	1 731	1 042	1 555	9 951	21 937	7 454	154	31 977	-	6 717	1 435	16 043	100 000
14J	Gurken	Cucumbers	Concombres	952	1 151	4 584	19 824	15 593	6 455	-	7 553	-	31 664	147	12 072	100 000
14K	Sonstiges Frischgemüse	Others	Autres	5 255	522	2 729	4 286	16 494	19 583	899	30 992	-	9 665	918	8 651	100 000
15	Weinmost/Wein	Wine must/Wine	Moût/Vin	-	-	5 265	2 174	7 321	42 438	-	37 727	104	-	4 967	-	100 000
15A	Weinmost	Wine must	Moût	-	-	-	-	-	-	-	-	-	-	-	-	-
15B	Wein	Wine	Vin	-	-	-	-	-	-	-	-	-	-	594 800	-	-
15B1	Tafelwein	Table wine	Vin de table	-	-	-	-	-	-	-	-	-	-	594 800	-	-
15B2	Qualitätswein	Quality wine	Vin de qualité	-	-	-	-	-	-	-	-	-	-	-	-	-
16	Oliven und Olivenöl	Olives and olive oil	Olives et huile d'olives	-	-	-	26 145	25 896	-	-	42 760	-	-	5 197	-	100 000
17	Saatgut	Seeds	Semences	880	2 408	7 634	7 314	6 672	40 297	1 093	2 581	-	18 326	-	12 791	100 000
18	Blumen, Zierpflanzen und Baumschulerzeugnisse	Flowers, ornamental plants and tree-nursery products	Fleurs, plantes ornementales et produits de pépinière	4 591	4 164	18 480	2 079	4 005	13 178	-	16 047	-	33 369	408	3 673	100 000
19	Sonstige pflanzliche Erzeugnisse	Other crop products	Autres produits végétaux	758	5 114	7 323	26 110	17 407	25 453	-	7 494	12	851	3 145	6 326	100 000
19A	Hülsenfrüchte	Pulses	Légumes secs	-	-	-	-	-	-	-	-	-	-	96 844	-	-
19B	Ölsaaten	Oilseeds	Graines oléagineuses	92	6 989	9 958	2 973	17 038	45 716	-	709	-	598	1 063	14 859	100 000
19C	Rohtabak	Raw tobacco	Tabac brut	434	-	1 690	53 149	8 465	8 078	-	26 663	-	-	1 517	-	100 000
19D	Baumwolle	Cotton	Coton	-	-	-	73 905	26 094	-	-	-	-	-	-	-	100 000
19E	Sonstige	Others	Autres	-	-	-	-	-	-	-	-	-	-	103 369	-	-
2	TIERE UND TIERISCHE ERZEUGNISSE	ANIMALS AND ANIMAL PRODUCTS	ANIMAUX ET PRODUITS ANIMAUX	3 401	3 521	16 682	3 212	11 786	18 273	3 120	15 233	141	8 937	3 187	12 501	100 000
21	Tiere (zur Schlachtung und für den Export)	Animals (for slaughter and export)	Animaux (boucherie et exportation)	3 935	3 611	16 095	3 006	13 329	18 029	3 000	15 666	99	7 616	3 713	11 895	100 000
21A	Kälber	Calves	Veaux	3 736	105	13 965	7 020	14 041	29 094	-	12 904	88	14 680	3 700	660	100 000
21B	Rinder ohne Kälber	Cattle excluding calves	Bovins sans veaux	4 623	2 796	18 037	215	6 123	22 233	6 944	15 831	201	3 849	2 873	16 268	100 000
21C	Schweine	Pigs	Porcs	5 246	7 318	23 641	2 032	15 199	11 195	997	10 814	71	12 008	3 584	7 890	100 000
21D	Schafe und Lämmer	Sheep and lambs	Moutons et agneaux	181	33	846	10 939	31 304	15 178	2 731	6 856	-	1 358	5 612	24 955	100 000
21E	Geflügel	Poultry	Volailles	1 828	1 156	5 511	2 820	16 371	18 430	1 044	26 953	1	6 344	5 012	14 524	100 000
21E1	Masthähnchen	Chickens	Poulets	2 193	1 351	3 924	3 810	22 118	14 637	940	23 654	1	6 939	4 948	14 483	100 000
21E2	Sonstiges Geflügel	Other poultry	Autres volailles	787	601	10 031	-	-	29 234	1 341	36 353	-	4 648	5 194	14 639	100 000
21F	Sonstige Tiere	Other animals	Autres animaux	601	71	-	14 829	15 376	22 367	-	41 047	-	1 436	4 270	-	100 000
22	Milch	Milk	Lait	2 520	3 831	18 726	2 960	7 312	20 048	3 663	13 847	246	11 287	2 084	13 270	100 000
22A	Kuhmilch	Cow's milk	Lait de vache	2 635	4 007	19 585	837	6 379	20 968	4 040	13 716	258	11 805	1 885	13 879	100 000
22B	Sonstige Milch	Other milk	Autres laits	-	-	-	49 212	27 647	-	-	16 714	-	-	6 425	-	100 000
23	Eier	Eggs	Oeufs	2 787	987	12 654	4 649	20 015	11 627	531	19 340	28	9 536	3 109	14 731	100 000
24	Sonstige tierische Erzeugnisse	Other animal products	Autres produits animaux	269	2 514	8 554	25 092	7 566	14 392	1 613	2 699	-	16 428	7 869	12 997	100 000

WÄGUNGSSCHEMA NACH LÄNDERN / WEIGHTING SCHEME BY COUNTRY / SCHEMAERATION PAR PAYS

1985 = 100 (ohne MWST / excluding VAT / TVA exclue)

EUR 12

			B	DK	D	GR	E	F	IRL	I	L	NL	P	UK	EUR12
00	INSGESAMT (01 + 02)	TOTAL (01 + 02)	100 000	100 000	100 000	100 000	100 000	100 000	100 000	100 000	100 000	100 000	100 000	100 000	100 000
01	WAREN UND DIENSTLEISTUNGEN DES LAUFENDEN LANDWIRTSCHAFTLICHEN VERBRAUCHS	GOODS AND SERVICES CURRENTLY CONSUMED IN AGRICULTURE	90 147	83 730	80 441	72 370	81 163	82 057	85 355	59 671	70 726	83 242	93 108	84 175	78 464
1	Saat- und Pflanzgut	Seeds	4 263	2 559	2 411	2 598	3 146	4 617	2 763	2 327	1 719	2 561	7 692	3 302	3 242
2	Nutz- und Zuchtvieh	Animals for rearing and production	2 240	-	7 686	1 259	1 342	194	340	4 653	668	710	339	881	2 615
3	Energie und Schmierstoffe	Energy, lubricants	10 126	6 442	12 876	19 366	8 435	8 950	10 041	4 117	9 060	10 272	10 007	8 087	9 095
31	Heizstoffe	Fuels for heating	3 574	1 880	3 468	2 865	207	1 876	343	94	-	6 340	-	1 368	1 916
32	Treibstoffe	Motor fuels	3 739	2 796	5 931	13 395	4 502	5 236	7 307	2 561	4 760	1 977	9 164	4 638	4 794
33	Elektrischer Strom	Electricity	2 551	1 576	2 374	1 121	2 047	1 136	2 124	971	4 299	1 841	403	1 744	1 618
34	Schmierstoffe	Lubricants	260	188	1 102	1 982	1 678	700	266	489	-	113	440	335	765
4	Dünge- und Bodenverbesserungsmittel	Fertilizers, soil improvers	8 359	10 402	10 171	7 041	10 749	16 821	18 672	5 907	13 347	5 236	11 993	11 634	10 551
41	Eiweißstoffdünger	Straight fertilizers	3 948	2 595	5 147	2 757	6 237	7 800	6 137	3 000	11 216	3 973	7 555	4 821	5 156
411	Stickstoffdünger	Nitrogenous fertilizers	3 006	2 498	4 027	2 525	5 354	5 760	5 956	2 104	8 357	3 466	6 718	4 631	4 195
412	Phosphatdünger	Phosphatic fertilizers	487	48	447	144	734	1 178	123	659	993	217	805	189	586
413	Kalkdünger	Potassic fertilizers	454	48	672	86	148	861	57	236	1 865	289	32	-	374
42	Mehrnährstoffdünger	Compound fertilizers	4 160	7 806	4 272	4 284	4 399	8 469	11 826	2 788	2 131	1 081	4 437	5 988	4 995
421	NP-Dünger	NP fertilizers	214	-	427	3 039	312	723	-	992	-	457	1 274	-	605
422	PK-Dünger	PK fertilizers	1 027	1 150	853	-	249	2 619	2 657	-	-	126	-	-	774
423	NPK-Dünger	NPK fertilizers	2 918	6 655	2 990	1 244	3 837	5 127	9 168	1 795	2 131	497	3 162	5 988	3 615
43	Sonstige Dünge- und Bodenverbesserungsmittel	Other fertilizers, soil improvers	250	-	751	-	112	551	708	118	-	181	-	824	399
5	Pflanzenschutzmittel	Plant protection products	3 710	4 111	2 549	2 026	5 008	7 440	1 915	2 625	799	1 318	4 435	4 075	3 957
51	Fungizide	Fungicides	613	1 354	713	846	741	2 317	651	1 567	319	190	2 713	963	1 225
52	Insektizide	Insecticides	668	359	382	752	1 093	1 681	111	590	24	257	522	2 481	1 013
53	Herbizide	Herbicides	2 264	2 206	1 326	202	1 114	2 769	985	370	455	868	1 200	99	1 209
54	Sonstige	Other	163	191	127	224	2 058	672	166	96	-	-	-	530	509
6	Futtermittel	Animal feedingstuffs	47 584	40 984	25 038	26 892	41 007	27 073	35 139	33 535	27 543	49 169	44 587	34 472	33 986
61	Einzeluttermittel	Straight feedingstuffs	6 420	12 937	5 547	14 351	10 745	3 082	6 433	18 612	3 347	524	13 904	10 390	9 065
611	Getreide und Mühlennachprodukte	Cereals and milling by-products	896	7 693	2 590	5 760	9 783	129	2 215	8 319	3 347	176	13 904	5 843	4 821
612	Ölkuchen bzw. -schrot	Oil-cakes	4 077	660	855	332	396	2 619	230	3 089	-	253	-	2 412	1 680
613	Futtermittel tierischer Herkunft	Products of animal origin	209	3 801	812	-	148	334	2 325	4 801	-	27	-	456	1 275
614	Sonstige Einzeluttermittel	Other	1 236	782	1 287	8 257	417	-	1 661	2 400	-	67	-	1 677	1 288
62	Mischfuttermittel	Compound feedingstuffs	41 163	28 047	19 491	12 541	30 261	23 990	28 706	14 923	24 195	48 644	30 682	24 082	24 920
621	für Kälber	for calves	2 509	1 479	1 949	1 418	1 446	4 865	2 627	924	1 187	4 701	300	1 048	2 286
622	für Rinder (ohne Kälber)	for cattle (excluding calves)	8 219	8 679	6 041	1 447	4 781	3 988	14 367	3 969	16 327	12 698	6 388	8 524	6 138
623	für Schweine	for pigs	22 955	13 241	7 016	3 423	11 363	6 426	6 463	3 208	5 954	20 482	11 233	5 172	8 286
624	für Geflügel	for poultry	8 718	3 670	4 483	4 298	10 304	8 422	5 246	6 014	726	10 781	11 570	8 287	7 426
625	Sonstige	Other	760	976	-	1 953	2 365	288	-	805	-	-	1 190	1 070	783
7	Material und Kleinwerkzeug	Material and small tools	1 008	1 445	1 670	2 916	775	1 979	4 004	1 014	1 514	2 552	1 711	3 071	1 804
8	Instandhaltung und Reparatur von Maschinen	Maintenance and repair of plant	4 033	5 788	6 681	5 435	3 945	5 684	3 075	716	4 542	2 828	2 099	6 101	4 384
9	Instandhaltung und Reparatur von Wirtschaftsgebäuden und sonstigen Bauten	Maintenance and repair of agricultural buildings and other buildings	942	3 317	2 474	1 592	2 320	921	2 995	59	2 652	1 267	290	3 520	1 681
10	Veterinärleistungen	Veterinary services	1 432	1 646	1 197	-	1 633	3 127	5 056	2 148	2 301	484	4 588	1 728	1 927
11	Allgemeine Wirtschaftsausgaben	General expenses	6 445	7 033	7 684	3 242	2 798	5 245	1 351	2 565	6 576	6 842	5 382	7 289	5 217

WÄGUNGSSCHEMA NACH LÄNDERN / WEIGHTING SCHEME BY COUNTRY / SCHEMAERATION PAR PAYS

1985 = 100 (ohne MWST / excluding VAT / TVA exclue)

			EUR 12												
			B	DK	D	GR	E	F	IRL	I	L	NL	P	UK	EUR12
02	WAREN UND DIENSTLEISTUNGEN LANDWIRTSCHAFTLICHER INVESTITIONEN	GOODS AND SERVICES CONTRIBUTING TO AGRICULTURAL INVESTMENT	9 852	16 269	19 558	27 629	18 836	17 942	14 644	40 328	29 273	16 757	6 891	15 824	21 535
12	Maschinen und andere Ausrüstungsgüter	Machinery and other equipment	7 532	12 148	16 228	12 759	7 868	12 657	9 631	26 092	16 157	10 648	6 577	9 144	13 998
121	Einachsenschlepper und andere einachsige Motorgeräte	Rotovator and other 2-wheel equipment	339	-	177	386	177	239	-	574	404	49	1 076	-	256
122	Maschinen und Geräte für Kulturen	Machinery and plant for cultivating	1 050	1 284	2 029	339	1 896	2 655	854	2 871	2 584	914	775	1 232	1 913
123	Maschinen und Geräte für die Ernte	Machinery and plant for harvesting	1 228	2 014	2 986	1 690	746	2 533	1 778	2 139	4 239	1 516	201	2 140	2 018
124	Maschinen und Einrichtungen	Farm machinery and installations	569	3 679	3 033	1 105	18	1 813	179	2 165	1 615	3 986	245	1 621	1 920
1241	für die pflanzliche Erzeugung	for crop production	167	870	877	917	:	1 170	-	1 425	-	2 172	79	129	:
1242	für die tierische Erzeugung	for animal production	290	2 233	1 184	187	:	643	179	431	1 615	1 814	139	324	:
1243	Sonstige	Other	112	575	972	-	:	-	-	308	-	-	26	1 167	:
125	Ackerschlepper	Tractors	3 750	4 059	4 853	4 321	4 442	4 531	3 426	14 298	4 847	3 145	2 764	2 658	5 810
126	Sonstige Fahrzeuge	Other vehicles	594	1 110	3 148	4 915	587	884	3 392	4 043	2 466	1 036	-	1 491	2 076
13	Bauten	Buildings	2 320	4 120	3 329	14 870	10 967	5 284	5 012	14 236	13 115	6 109	314	6 679	7 538
131	Wirtschaftsgebäude	Farm buildings	2 066	3 715	3 329	10 629	2 155	4 188	2 199	7 573	9 222	4 552	-	3 566	-
132	Tiefbau- und Bodenverbesserungsarbeiten	Engineering and soil improvement operations	253	404	-	4 241	8 812	1 096	2 813	6 662	3 892	1 556	-	3 112	-

WÄGUNGSSCHEMA NACH PRODUKTEN / WEIGHTING SCHEME BY PRODUCT / SCHEMA DE PONDERATION PAR PRODUIT

1985 = 100 (ohne MwSt / excluding VAT / TVA exclue)

EUR 12

			B	DK	D	GR	E	F	IRL	I	L	NL	P	UK	EUR 12	
00	INSGESAMT (01 + 02)	TOTAL (01 + 02)	TOTAL (01 + 02)	2 927	3 062	17 023	3 585	12 704	18 076	1 831	17 357	87	7 937	3 020	12 385	100 000
01	WAREN UND DIENSTLEISTUNGEN DES LAUFENDEN LANDWIRTSCHAFTLICHEN VERBRAUCHS	GOODS AND SERVICES CURRENTLY CONSUMED IN AGRICULTURE	BIENS ET SERVICES DE CONSOMMATION COURANTE DE L'AGRICULTURE	3 363	3 268	17 452	3 306	13 141	18 904	1 992	13 200	78	8 420	3 584	13 287	100 000
1	Saat- und Pflanzgut	Seeds	Semences et plants	3 849	2 417	12 662	2 872	12 330	25 746	1 561	12 459	46	6 270	7 166	12 615	100 000
2	Nutz- und Zuchtvieh	Animals for rearing and production	Animaux d'élevage et de rente	2 507	-	50 030	1 726	6 521	1 343	238	30 884	22	2 156	391	4 176	100 000
3	Energie und Schmierstoffe	Energy, lubricants	Energie et lubrifiants	3 259	2 169	24 100	7 633	11 782	17 787	2 022	7 857	86	8 964	3 323	11 012	100 000
31	Heizstoffe	Fuels for heating	Combustibles	5 462	3 005	30 810	5 361	1 372	17 701	327	853	-	26 259	-	8 844	100 000
32	Treibstoffe	Motor fuels	Carburants	2 283	1 786	21 060	10 016	11 931	19 743	2 791	9 273	86	3 273	5 772	11 981	100 000
33	Elektrischer Strom	Electricity	Electricité	4 614	2 982	24 976	2 484	16 067	12 687	2 404	10 417	231	9 031	752	13 349	100 000
34	Schmierstoffe	Lubricants	Lubrifiants	995	754	24 496	9 282	27 846	16 543	636	11 102	-	1 172	1 736	5 432	100 000
4	Dünge- und Bodenverbesserungsmittel	Fertilizers, soil improvers	Engrais et amendements	2 319	3 019	16 410	2 392	12 942	28 817	3 241	9 717	110	3 938	3 433	13 656	100 000
41	Einnährstoffdünger	Straight fertilizers	Engrais simples	2 241	1 541	16 993	1 917	15 367	27 345	2 180	10 101	189	6 115	4 425	11 580	100 000
411	Stickstoffdünger	Nitrogenous fertilizers	Engrais azotés	2 097	1 823	16 342	2 158	16 211	24 819	2 600	8 704	173	6 557	4 836	13 673	100 000
412	Phosphatdünger	Phosphatic fertilizers	Engrais phosphatés	2 436	254	12 990	885	15 925	36 339	386	19 542	147	2 941	4 149	4 001	100 000
413	Kalkdünger	Potassic fertilizers	Engrais potassiques	3 550	398	30 536	831	5 041	41 554	279	10 975	434	6 135	261	-	100 000
42	Mehrnährstoffdünger	Compound fertilizers	Engrais composés	2 438	4 785	14 557	3 074	11 187	30 646	4 335	9 688	37	1 718	2 682	14 847	100 000
421	NP-Dünger	NP fertilizers	Engrais NP	1 037	-	12 027	17 994	6 548	21 585	-	28 459	-	5 990	6 357	-	100 000
422	PK-Dünger	PK fertilizers	Engrais PK	3 884	4 548	18 761	-	4 093	61 129	6 283	-	-	1 298	-	-	100 000
423	NPK-Dünger	NPK fertilizers	Engrais NPK	2 363	5 637	14 081	1 234	13 484	25 633	4 644	8 619	51	1 092	2 642	20 514	100 000
43	Sonstige Dünge- und Bodenverbesserungsmittel	Other fertilizers, soil improvers	Autres engrais et amendements	1 836	-	32 047	-	3 592	24 966	3 248	5 133	-	3 596	-	25 577	100 000
5	Pflanzenschutzmittel	Plant protection products	Produits de protection des cultures	2 745	3 181	10 969	1 835	16 079	33 986	886	11 515	17	2 641	3 385	12 755	100 000
51	Fungizide	Fungicides	Fongicides	1 466	3 385	9 905	2 478	7 693	34 193	973	22 210	22	1 231	6 690	9 743	100 000
52	Insektizide	Insecticides	Insecticides	1 931	1 084	6 423	2 661	13 703	29 985	202	10 115	2	2 019	1 555	30 316	100 000
53	Herbizide	Herbicides	Herbicides	5 482	5 586	18 674	600	11 707	41 383	1 492	5 317	32	5 701	2 997	1 022	100 000
54	Sonstige	Other	Autres	938	1 153	4 263	1 580	51 381	23 880	598	3 296	-	-	-	12 907	100 000
6	Futtermittel	Animal feedingstuffs	Aliments des animaux	4 099	3 693	12 541	2 836	15 328	14 399	1 893	17 127	70	11 482	3 962	12 563	100 000
61	Einzeifuttermittel	Straight feedingstuffs	Aliments simples	2 073	4 370	10 416	5 675	15 059	6 147	1 299	35 636	32	459	4 632	14 196	100 000
611	Getreide und Mühlennachprodukte	Cereals and milling by-products	Céréales et sous-produits de meunerie	544	4 887	9 148	4 283	25 780	483	841	29 954	60	290	8 711	15 011	100 000
612	Ölkuchen bzw. -schrot	Oil-cakes	Tourteaux	7 104	1 203	8 668	710	2 999	28 172	251	31 912	-	1 196	-	17 780	100 000
613	Futtermittel tierischer Herkunft	Products of animal origin	Produits d'origine animale	481	9 130	10 848	-	1 483	4 742	3 339	65 366	-	169	-	4 438	100 000
614	Sonstige Einzeifuttermittel	Other	Autres	2 810	1 858	17 011	22 971	4 111	-	2 361	32 330	-	418	-	16 126	100 000
62	Mischfuttermittel	Compound feedingstuffs	Aliments composés	4 836	3 446	13 314	1 804	15 426	17 401	2 109	10 393	84	15 492	3 718	11 969	100 000
621	für Kälber	for calves	pour veaux	3 213	1 981	14 512	2 224	8 035	38 466	2 104	7 021	45	16 321	396	5 677	100 000
622	für Rinder (ohne Kälber)	for cattle (excluding calves)	pour bovins (autres que veaux)	3 920	4 330	16 755	845	9 895	11 744	4 287	11 225	232	16 419	3 143	17 199	100 000
623	für Schweine	for pigs	pour porcins	8 111	4 893	14 414	1 481	17 422	14 019	1 428	6 720	62	19 618	4 094	7 731	100 000
624	für Geflügel	for poultry	pour volailles	2 648	1 513	10 278	2 075	17 627	20 500	1 294	14 056	8	11 501	4 705	13 788	100 000
625	Sonstige	Other	Autres	2 841	3 820	-	8 945	38 377	6 647	-	17 854	-	-	4 590	16 923	100 000
7	Material und Kleinwerkzeug	Material and small tools	Matériel et petit outillage	1 636	2 453	15 757	5 794	5 461	19 832	4 064	9 756	73	11 225	2 865	21 079	100 000
8	Instandhaltung und Reparatur von Maschinen	Maintenance and repair of plant	Entretien et réparation du matériel	2 693	4 042	25 940	4 443	11 432	23 434	1 284	2 836	90	5 119	1 446	17 234	100 000
9	Instandhaltung und Reparatur von Wirtschaftsgebäuden und sonstigen Bauten	Maintenance and repair of agricultural buildings and other buildings	Entretien et réparation des bâtiments d'exploitation et autres ouvrages	1 640	6 041	25 046	3 394	17 527	9 906	3 262	615	137	5 980	520	25 926	100 000
10	Veterinärleistungen	Veterinary services	Services vétérinaires	2 176	2 615	10 571	-	10 763	29 330	4 804	19 342	104	1 993	7 189	11 108	100 000
11	Allgemeine Wirtschaftsausgaben	General expenses	Frais généraux	3 617	4 128	25 072	2 227	6 813	18 175	474	8 536	110	10 409	3 104	17 329	100 000

WÄGUNGSSCHEMA NACH PRODUKTEN / WEIGHTING SCHEME BY PRODUCT / SCHEMA DE PONDERATION PAR PRODUIT

1985 = 100 (ohne MWS / excluding VAT / TVA exclue)

				EUR 12												
				B	DK	D	GR	E	F	IRL	I	L	NL	P	UK	EUR 12
02	WAREN UND DIENSTLEISTUNGEN LANDWIRTSCHAFTLICHER INVESTITIONEN	GOODS AND SERVICES CONTRIBUTING TO AGRICULTURAL INVESTMENT	BIENS ET SERVICES CONCOURANT AUX INVESTISSEMENTS DE L'AGRICULTURE	1 339	2 313	15 460	4 599	11 112	15 060	1 245	32 504	118	6 176	966	9 101	100 000
12	Maschinen und andere Ausrüstungsgüter	Machinery and other equipment	Machines et autres biens d'équipement	1 575	2 658	19 738	3 268	7 141	16 347	1 260	32 358	100	6 038	1 419	8 091	100 000
121	Einachsschlepper und andere einachsige Motorgeräte	Rotovator and other 2-wheel equipment	Motoculteurs et autre matériel à 2 roues	3 873	-	11 769	5 410	8 807	16 886	-	38 891	137	1 541	12 680	-	100 000
122	Maschinen und Geräte für Kulturen	Machinery and plant for cultivating	Machines et matériel pour la culture	1 606	2 055	18 051	636	12 592	25 083	818	26 046	117	3 791	1 223	7 975	100 000
123	Maschinen und Geräte für die Ernte	Machinery and plant for harvesting	Machines et matériel pour la récolte	1 781	3 056	25 185	3 003	4 696	22 690	1 614	18 393	183	5 961	301	13 131	100 000
124	Maschinen und Einrichtungen	Farm machinery and installations	Machines et installations agricoles	868	5 866	26 889	2 062	120	17 066	170	19 566	73	16 474	385	10 454	100 000
1241	für die pflanzliche Erzeugung	for crop production	pour la production végétale	:	:	:	:	:	:	-	:	-	:	3 170	:	:
1242	für die tierische Erzeugung	for animal production	pour la production animale	:	:	:	:	:	:	:	:	:	:	5 525	:	:
1243	Sonstige	Other	Autres	:	:	:	-	:	-	-	:	-	-	1 032	:	:
125	Ackerschlepper	Tractors	Tracteurs	1 890	2 139	14 220	2 666	9 713	14 099	1 080	42 716	72	4 296	1 437	5 668	100 000
126	Sonstige Fahrzeuge	Other vehicles	Autres véhicules	837	1 637	25 805	8 484	3 591	7 694	2 991	33 793	103	3 960	-	8 894	100 000
13	Bauten	Buildings	Ouvrages	901	1 673	7 519	7 071	18 483	12 671	1 217	32 776	151	6 432	125	10 974	100 000
131	Wirtschaftsgebäude	Farm buildings	Bâtiments d'exploitation	:	:	:	:	:	:	:	:	:	:	-	:	:
132	Tiefbau- und Bodenverbesserungsarbeiten	Engineering and soil improvement operations	Ouvrages de génie civil et amélioration des terres	:	:	-	:	:	:	:	:	:	:	-	:	:

**Drittes Quartal 1993 :
Erläuterung und Ergebnisse**

**Third quarter of 1993 :
Comments and results**

**Troisième trimestre 1993 :
Commentaires et résultats**

**ENTWICKLUNG DER EG-AGRARPREISINDIZES
(OUTPUT UND INPUT)
IM DRITTEN QUARTAL 1993**

Erzeugerpreise landwirtschaftlicher Produkte (Output)

*Anhaltender realer Preisrückgang
(2. Quartal 1993: -5,6 %; 3. Quartal 1993: -3,4 %)*

Der durchschnittliche Monatsindex der Erzeugerpreise **landwirtschaftlicher Produkte** (einschließlich Obst und Gemüse) stieg für die Gemeinschaft insgesamt (EUR 12, jedoch weiterhin ohne die neuen Bundesländer in Deutschland) im dritten Quartal 1993 *nominal* um 1,2 % gegenüber dem entsprechenden Quartal des Vorjahres (siehe Tabelle 1). Seit dem ersten Quartal 1992 ist dies der erste Nominalpreisanstieg. Die *realen* Preise verringerten sich weiterhin (-3,4 %); ein Anstieg des realen Preisindex ist nunmehr bereits seit 1989 nicht mehr festgestellt worden. Nichtsdestoweniger fiel der reale Preisrückgang seit dem ersten Quartal 1992 am geringsten aus.

Die *realen* Erzeugerpreise **pflanzlicher Produkte** insgesamt lagen um -3,1 % unter denen des dritten Quartals 1992. Die Veränderungen in den einzelnen Gruppen pflanzlicher Erzeugnisse gingen von -11,1 % für Getreide und Reis und -10,5 % für Weinmost und Wein bis +6,2 % für Oliven und Olivenöl und +9,2 % für Hackfrüchte. Der Rückgang des Preisindex für Getreide und Reis war zurückzuführen auf Rückgänge für jede Getreideart, insbesondere für Weichweizen (-7,8 %) und Futtergerste (-9,2 %). Der reale Preisindex für Reis stieg dagegen um +11,2 %. Der Anstieg des Preisindex für Hackfrüchte resultiert im wesentlichen aus dem Anstieg der Kartoffelpreise (+10,3 %). Der Realpreisindex für Obst, der in vier aufeinander folgenden Quartalen stark gefallen war, war im dritten Quartal 1993 fast konstant (-0,1 %).

Die *realen* Erzeugerpreise für **Tiere und tierische Produkte** verzeichneten weiterhin einen Rückgang (-3,7 %), der jedoch gemäßigter ausfiel als in den Quartalen zuvor. Er war vor allem auf einen Einbruch bei den Schweinepreisen zurückzuführen (-24,6 %), der die Abwärtstendenz in den drei vorausgehenden Vierteljahren bestätigte. Der Schweinebestand stieg im August 1993 auf 111,65 Millionen Stück, und die Bruttoeigenerzeugung an Schweinen wird voraussichtlich nicht vor Februar/März 1994 zurückgehen (siehe Schnellbericht 1993/13, "Der Schweinebestand im August 1993"). Die Preise für Kälber stiegen um +4,5 % und für Rinder ohne Kälber um +5,5 %. Der Realpreisindex für Eier stieg um 10,1 %.

In den einzelnen **Mitgliedstaaten** (siehe Tabelle 2) ging der reale Erzeugerpreis in neun Fällen zurück, in Deutschland und Dänemark um über -11 % und in den Beneluxländern um -7 bis -9 %. Der Index stieg in Spanien um +2,3 %, im Vereinigten Königreich um +4,9 % und in Irland um +5,9 %. In Deutschland und Dänemark erfolgte der Preisrückgang sowohl bei den pflanzlichen als auch den tierischen Produkten in in ähnlicher Größenordnung. In den Niederlanden und in Belgien gab es bei tierischen Erzeugnissen einen deutlichen Preisrückgang (-12,0 % bzw. -11,2 %) und für pflanzliche Erzeugnisse in Frankreich und Luxemburg (-11,5 % und -17,8 %).

Einkaufspreise landwirtschaftlicher Betriebsmittel (Input)

Nominal anhaltender Anstieg (+3,6 %)

Real mäßiger Rückgang

Der durchschnittliche monatliche Index der **Einkaufspreise landwirtschaftlicher Betriebsmittel (Input 00)** stieg im dritten Quartal 1993 gegenüber dem entsprechenden Quartal 1992 für die Gemeinschaft insgesamt (EUR 12) *nominal* weiterhin an (+3,6 %) (siehe Tabelle 3). Dieser Anstieg war allerdings geringer als die Inflationsrate, daher ging der *reale* Preisindex geringfügig zurück (-0,8 %), womit sich der seit 1989 in jedem Quartal beobachtete Sachverhalt wiederholte.

Der *reale* Index der **Einkaufspreise für Waren und Dienstleistungen des laufenden landwirtschaftlichen Verbrauchs (Input I)** sank um -1,1%. Die realen Einkaufspreise stiegen jedoch deutlich für Saatgut (+9,0 %), die seit 1989 in jedem Quartal zurückgegangen waren. Der Preisindex für Instandhaltung und Reparatur von Geräten stieg weiterhin (+1,9 %). Andererseits sanken die Preise für Düngemittel (-8,8 %) und Zuchtvieh (-10,1 %) spürbar.

Der *reale* Index der **Einkaufspreise für Waren und Dienstleistungen landwirtschaftlicher Investitionen (Input II)** blieb gegenüber dem dritten Quartal 1992 unverändert. Der leichte Anstieg des Index für Maschinen und Ausrüstungsgüter wurde ausgeglichen durch einen leichten Rückgang bei den Preisen für Bauten.

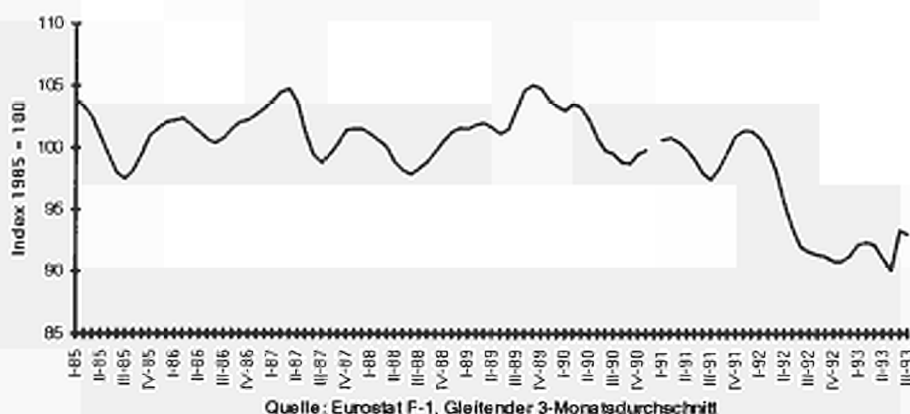
In den einzelnen **Mitgliedstaaten** (siehe Tabelle 4) stieg der reale Index für die Einkaufspreise landwirtschaftlicher Betriebsmittel (Input 00) im Vereinigten Königreich, Italien und Spanien (+3,5 %, +2,3 % bzw. +1,4 %). In allen anderen Mitgliedstaaten sank der Index, besonders aber in den Niederlanden und Deutschland (-4,4 % bzw. -4,6 %). In Portugal ist der reale Index für die Einkaufspreise landwirtschaftlicher Betriebsmittel den Schätzungen Eurostats zufolge um -5,2 % gefallen. Was den realen Preisindex für Waren und Dienstleistungen des laufenden landwirtschaftlichen Verbrauchs anbelangt, so folgte der Verlauf weitgehend dem des Gesamtindex. Für den realen Index der Einkaufspreise für Waren und Dienstleistungen landwirtschaftlicher Investitionen lag der Index bei elf Mitgliedstaaten zwischen +2 % und -2 % (Portugal : -5,2 %).

Vergleich der Entwicklung der realen Output- und Inputpreise Terms of Trade der Landwirtschaft

Weiter, wenn auch geringerer Rückgang (-2,7 %)

Die **realen Terms of Trade der Landwirtschaft**, das heißt der Gesamtindex der Outputpreise geteilt durch den Gesamtindex der Inputpreise, ausgedrückt in Prozent, schwankten vom Basisjahr 1985 ausgehend bis Anfang 1992 um einen Wert von 100 (vgl. Schaubild), danach verschlechterten sie sich erheblich und lagen im dritten Quartal 1993 bei einem Wert von 89,0. Dieser auf die Gemeinschaft (EUR 12) bezogene Wert liegt um -2,7 % unter dem des entsprechenden Quartals 1992. Damit setzte sich die im zweiten Quartal 1993 beobachtete rückläufige Entwicklung (-4,7 %) fort.

Entwicklung der landwirtschaftlichen Terms of Trade
von 1985 bis 1990 EUR 11, von 1991 bis 1993 EUR 12



Betrachtet man die einzelnen Mitgliedstaaten (siehe Tabelle unten) so sind eine Verbesserung der Terms of Trade in Irland (+6,3 %) sowie in geringerem Umfang in Portugal, dem Vereinigten Königreich und Spanien festzustellen. Bei den übrigen Mitgliedstaaten ergab sich eine Verschlechterung der Terms of Trade, ganz besonders aber in Deutschland mit -7,6 % und Dänemark mit -10,4 %.

Reale Terms of Trade der Landwirtschaft

	2. Quartal 1993		3. Quartal 1993	
	Index (1985=100)	04/93-06/93 03/92-06/92 (%)	Index (1985=100)	07/93-09/93 06/92-09/92 (%)
B	92.6	- 8.0	88.2	- 4.6
DK	81.8	-11.8	79.2	-10.4
D	84.8	- 9.8	84.3	- 7.6
GR	90.1	- 8.0	89.1	- 3.2
E	94.5	- 1.4	94.8	1.0
F	88.9	- 7.3	83.2	- 5.8
IRL	109.7	4.5	108.9	6.3
I	90.0	- 2.1	86.6	- 3.3
L	87.0	- 6.4	87.0	- 5.2
NL	91.8	-10.8	91.1	- 4.7
P	96.8	4.3	100.0	2.2
UK	93.8	2.7	92.7	1.4
EUR 12	91.0	- 4.7	89.0	- 2.7

**TRENDS IN THE EC AGRICULTURAL PRICE INDICES
(OUTPUT AND INPUT)
IN THE THIRD QUARTER OF 1993**

Producer prices of agricultural products (output)

*Real prices continue to fall
(2nd Quarter 1993, -5.6%; 3rd Quarter 1993, -3.4%)*

The average monthly index of the producer prices of **agricultural products** (including fruit and vegetables) for the Community as a whole (EUR 12, but still excluding the new German "Länder") rose by 1.2% in *nominal* terms in the third quarter of 1993 relative to the corresponding quarter of the previous year (see Table 1). This is the first nominal price rise since the first quarter of 1992. In *real* terms, prices continued to decline (-3.4%) an increase in the real index has not now been observed since 1989. Nevertheless, the real price decline was the most moderate since the first quarter of 1992.

Real producer prices for **crop products** overall were lower (-3.1%) relative to the third quarter of 1992. The changes across groups of crop products ranged from -11.1% for cereals and rice and -10.5% for wine must and wine, to +6.2% for olives and olive oil and +9.2% for root crops. The fall in the price index for cereals and rice was due to declines for each of the cereals, notable soft wheat (-7.8%) and feeding barley (-9.2%). In contrast, the real price index for rice rose (+11.2%). The rise in the price index for root crops was due to a price increase for potatoes (+10.3%). The real price index for fruit, which had fallen sharply over four successive quarters, was almost stable (-0.1%) in the third quarter of 1993.

Real producer prices for **animals and animal products** continued to fall (-3.7%) but at a more moderate rate than in previous quarters. The fall was mainly due to a very steep decline in the pig price (-24.6%) continuing the declines recorded over the three previous consecutive quarters. The pig population has been reported to have increased to 111.65 million in August 1993 and the gross indigenous production of pigs is not foreseen to fall before February-March 1994 (see Rapid Report 1993:13, "Pig Population in August 1993"). Prices rose for calves (+4.5%) and cattle excluding calves (+5.5%). The real price index for eggs rose +10.1%.

Across **Member States** (see Table 2) the real producer price index fell in nine cases, by more than -11% in Germany and Denmark, and by -7 to -9% in the Benelux countries. The index rose +2.3% in Spain, +4.9% in the United Kingdom and +5.9% in Ireland. In Germany and Denmark the fall in prices was similar for both crop products and animal products. There was a notable fall in the prices of animal products in the Netherlands and Belgium (-12.0% and -11.2% respectively), and for crop products in France and Luxembourg (-11.5% and -17.8% respectively).

Purchase prices of the means of agricultural production (Input)

*Continued rise in nominal terms (+3.6%)
Modest decline in real terms*

The average monthly index for the purchase prices of the means of agricultural production (input 00) for the third quarter of 1993 continued to rise (+3.6%) in nominal terms for the Community as a whole (EUR 12) relative to the corresponding quarter of 1992 (see Table 3). However, the

nominal rise was less than inflation and so the real price index fell slightly (-0.8%), continuing the pattern seen in each quarter since 1989.

The real index of purchase prices of goods and services for **current consumption in agriculture** (input I) fell (-1.1%). There was a marked rise in the real prices of seeds (+9.0%) which had fallen each quarter since 1989. The price index for maintenance and repair of plant continued to rise (+1.9%). On the other hand, there was a marked fall in the price of fertilizer (-8.8%) and animals for rearing (-10.1%).

The real index of purchase prices of goods and services contributing to **agricultural investment** (input II) was unchanged relative to the third quarter of 1992. The slight rise in the index for machinery and equipment was balanced by a slight fall for buildings.

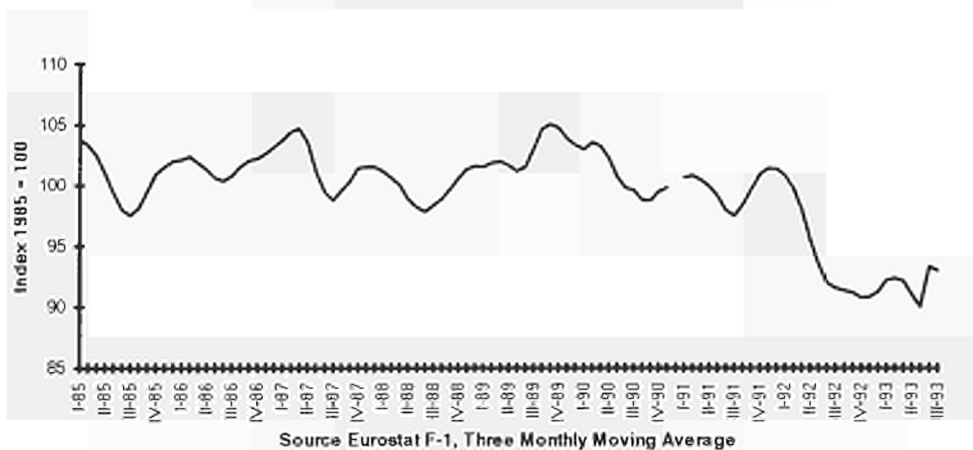
Across **Member States** (see Table 4) the real index for the prices of the means of agricultural production, input 00, rose in the United Kingdom, Italy and Spain (+3.5%, +2.3%, and +1.4% respectively). The index fell in all other Member States, but particularly in the Netherlands and Germany (-4.4% and -4.6% respectively). The real input price index for Portugal was estimated by Eurostat to have fallen (-5.2%). Concerning the real price index of goods and services for current consumption in agriculture, the pattern was broadly similar to that of the overall index. For the real price index of goods and services contributing to agricultural investment, eleven Member States showed an index in the range +2% to -2% (Portugal : -5.2%).

Comparison of trends in output and input prices Agricultural terms of trade

Continued but smaller decline (-2.7%)

Real agricultural terms of trade, the total output price index divided by the total input price index expressed as a percentage, fluctuated about 100 from 1985, the base year, until early 1992 (see graph) after which it fell steeply to reach a value of 89.0 in the third quarter of 1993. This value for the Community (EUR 12) is lower (-2.7%) than the corresponding quarter of 1992 and continues the decline noted in the second quarter of 1993 (-4.7%).

Trend in Agricultural Terms of Trade
1985 to 1990 EUR 11, 1991 to 1993 EUR 12



Across Member States (see Table below), there was a marked improvement in terms of trade in Ireland (+6.3%) and smaller improvements in Portugal, the United Kingdom and Spain. All other Member States showed a decline in terms of trade, but especially Germany (-7.6%) and Denmark (-10.4%).

Real Agricultural Terms of Trade

	2nd Quarter 1993		3rd Quarter 1993	
	index (1985=100)	04/93-06/93	index (1985=100)	07/93-09/93
		03/92-06/92 (%)		06/92-09/92 (%)
B	92.6	- 8.0	88.2	- 4.6
DK	81.8	-11.8	79.2	-10.4
D	84.8	- 9.8	84.3	- 7.6
GR	90.1	- 8.0	89.1	- 3.2
E	94.5	- 1.4	94.8	1.0
F	88.9	- 7.3	83.2	- 5.8
IRL	109.7	4.5	108.9	6.3
I	90.0	- 2.1	86.6	- 3.3
L	87.0	- 6.4	87.0	- 5.2
NL	91.8	-10.8	91.1	- 4.7
P	96.8	4.3	100.0	2.2
UK	93.8	2.7	92.7	1.4
EUR 12	91.0	- 4.7	89.0	- 2.7

**EVOLUTION DES INDICES CE DES PRIX AGRICOLES
(OUTPUT ET INPUT)
AU COURS DU TROISIEME TRIMESTRE DE 1993**

Prix à la production des produits agricoles (output)

*Poursuite de la baisse des prix réels
(2ème trimestre de 1993: -5,6%; 3ème trimestre de 1993: -3,4%)*

L'indice mensuel moyen des prix à la production des produits agricoles (y compris les fruits et légumes) a augmenté de +1,2%, en termes *nominaux*, au cours du troisième trimestre de 1993 pour l'ensemble de la Communauté (EUR 12, à l'exclusion des nouveaux "Länder" allemands) par rapport au trimestre correspondant de l'année précédente (voir tableau 1). Il s'agit de la première augmentation des prix nominaux depuis le premier trimestre de 1992. En termes *réels*, les prix ont continué à baisser (-3,4%); aucune augmentation de l'indice réel n'a ainsi été observée depuis 1989. C'est néanmoins la baisse en termes réels la plus modérée qui ait été enregistrée depuis le premier trimestre de 1992.

Les prix à la production en termes réels des **produits végétaux** ont été globalement inférieurs (-3,1%) à ceux du troisième trimestre de 1992. L'évolution des prix était variable selon les groupes de produits : -11,1% pour les céréales et le riz, -10,5% pour le moût et le vin, +6,2% pour les olives et l'huile d'olive et +9,2% pour les plantes sarclées. La chute de l'indice de prix pour les céréales et le riz était due à la baisse de chaque céréale, notamment le blé tendre (-7,8 %) et l'orge fourrager (-9,2 %). Par contre, l'indice de prix en termes réels pour le riz a augmenté (+11,2 %). La hausse de l'indice de prix pour les plantes sarclées était due à une augmentation du prix des pommes de terres (+10,3 %). L'indice des prix réels des fruits, qui avait fortement baissé pendant quatre trimestres successifs, a été quasiment stable (-0,1%) au troisième trimestre de 1993.

Les prix à la production en termes réels des **animaux et des produits animaux** ont continué à baisser (-3,7%), mais à un rythme plus modéré que durant les trimestres précédents. La baisse est principalement due à une chute très marquée du prix des porcs (-24,6%) qui a fait suite aux diminutions déjà observées au cours des trois trimestres précédents. La population porcine s'est accrue pour atteindre 111,65 millions en août 1993, et aucune baisse dans la production indigène brute des porcs n'est prévue avant février-mars 1994. Les prix ont augmenté pour les veaux (+4,5%) ainsi que pour les bovins à l'exception des veaux (+5,5%). L'indice des prix réels des oeufs s'est accru de +10,1%.

En ce qui concerne les **Etats membres** (voir tableau 2), l'indice des prix réels à la production a baissé dans neuf d'entre eux : de plus de -11% en Allemagne et au Danemark et de -7 à -9 % dans les pays du Benelux. L'indice a augmenté de +2,3% en Espagne, de +4,9% au Royaume-Uni et de +5,9% en Irlande. En Allemagne et au Danemark, la diminution des prix a été la même pour les produits végétaux que pour les produits animaux. La baisse est particulièrement marquée pour les produits animaux aux Pays-Bas et en Belgique (respectivement -12,0% et -11,2%) et pour les produits végétaux en France et au Luxembourg (respectivement -11,5% et -17,8%).

Prix d'achat des moyens de production agricole (input)

Poursuite de l'augmentation en termes nominaux (+3,6%)

Légère baisse en termes réels

L'indice mensuel moyen des prix d'achat des **moyens de production agricole** (input 00) a continué à augmenter (+3,6%), en termes nominaux, au cours du troisième trimestre de 1993 pour l'ensemble de la Communauté (EUR 12) par rapport au trimestre correspondant de 1992 (voir tableau 3). Cependant, l'augmentation en termes nominaux était inférieure à l'inflation, de sorte que l'indice des prix réels a légèrement baissé (-0,8%), suivant le schéma observé au cours de chaque trimestre depuis 1989.

L'indice réel des prix d'achat des biens et des services de **consommation courante de l'agriculture** (input I) a diminué (-1,1%). Les prix réels des semences, qui avaient baissé au cours de chacun des trimestres depuis 1989, ont enregistré une hausse marquée (+9,0%). L'indice des prix de l'entretien et de la réparation du matériel a continué à augmenter (+1,9%). Une baisse sensible des prix a en revanche été constatée pour les engrais (-8,8%) et pour les animaux d'élevage (-10,1%).

L'indice réel des prix d'achat des biens et des services concourant aux **investissements de l'agriculture** (input II) est demeuré inchangé par rapport au troisième trimestre de 1992. La légère augmentation de l'indice des prix des machines a été compensée par une faible diminution des prix des bâtiments.

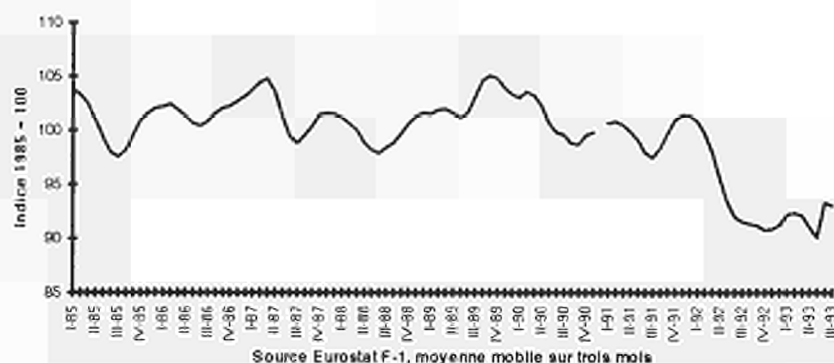
Dans les différents **Etats membres** (voir tableau 4), l'indice réel des prix des moyens de production agricole (input 00) a augmenté au Royaume-Uni, en Italie et en Espagne (respectivement +3,5%, +2,3% et +1,4%). Il a diminué dans tous les autres Etats membres, mais surtout aux Pays-Bas et en Allemagne (-4,4% et -4,6%). Une baisse de -5,2% de l'indice de prix des inputs en termes réels pour le Portugal a été estimée par Eurostat. L'indice réel des prix des biens et des services de consommation courante de l'agriculture a suivi à peu près la même évolution que l'indice global. En ce qui concerne l'indice réel des prix des biens et des services concourant aux investissements de l'agriculture, onze Etats membres ont enregistré une évolution comprise entre +2% et -2% (Portugal : -5,2%).

Comparaison de l'évolution des prix des outputs et des inputs Termes de l'échange de l'agriculture

Poursuite de la baisse mais plus modérée (-2,7%)

Les termes de l'échange réels de l'agriculture, à savoir l'indice des prix des outputs totaux divisé par l'indice des prix des inputs totaux exprimés en pourcentage, ont fluctué autour de 100 entre 1985 (année de base) et le début de 1992 (voir graphique), puis ont chuté pour atteindre 89,0 au cours du troisième trimestre de 1993. Cette valeur pour la Communauté (EUR 12) est inférieure (-2,7%) à celle du trimestre correspondant de 1992 et elle poursuit la baisse enregistrée au deuxième trimestre de 1993 (-4,7%).

**Evolution des termes de l'échange de l'agriculture
1985 à 1990 EUR 11, 1991 à 1993 EUR 12**



En ce qui concerne les différents Etats membres (voir tableau ci-dessous), les termes de l'échange ont enregistré une nette amélioration en Irlande (+6,3%) et une amélioration un peu plus faible au Portugal, au Royaume-Uni et en Espagne. Dans tous les autres Etats membres, les termes de l'échange se sont dégradés, en particulier en Espagne (-7,6%) et au Danemark (-10,4%).

Termes de l'échange de l'agriculture

	2ème trimestre 1993		3ème trimestre 1993	
	indice (1985=100)	04/93-06/93	indice (1985=100)	07/93-09/93
		03/92-06/92 (%)		06/92-09/92 (%)
B	92.6	- 8.0	88.2	- 4.6
DK	81.8	-11.8	79.2	-10.4
D	84.8	- 9.8	84.3	- 7.6
GR	90.1	- 8.0	89.1	- 3.2
E	94.5	- 1.4	94.8	1.0
F	88.9	- 7.3	83.2	- 5.8
IRL	109.7	4.5	108.9	6.3
I	90.0	- 2.1	86.6	- 3.3
L	87.0	- 6.4	87.0	- 5.2
NL	91.8	-10.8	91.1	- 4.7
P	96.8	4.3	100.0	2.2
UK	93.8	2.7	92.7	1.4
EUR 12	91.0	- 4.7	89.0	- 2.7

Tabelle 1 / Table 1 / Tableau 1

EG-Index der Erzeugerpreise landwirtschaftlicher Produkte: Veränderungsdaten der Preisindizes für EUR 12 (in %) (1)

EC Index of producer prices of agricultural products: Rates of change of the price indices for EUR 12 (in %) (1)

Indice CE des prix à la production des produits agricoles: Taux de variation des indices des prix pour EUR 12 (en %) (1)

	07/92-09/92 07/91-09/91	10/92-12/92 10/91-12/91	01/93-03/93 01/92-03/92	04/93-06/93 04/92-06/92	07/93-09/93 07/92-09/92
NOMINALE INDIZES / NOMINAL INDICES / INDICES NOMINAUX					
0 INSGESAMT / TOTAL / TOTAL	-4.2	-8.0	-5.7	-0.8	1.2
1 PFLANZLICHE ERZEUGNISSE / CROP PRODUCTS/ PRODUITS VEGETAUX	-10.7	-14.9	-9.0	-1.6	1.8
11 Getreide und Reis / Cereals and rice / Céréales et riz	-4.0	0.1	4.5	7.4	-6.0
12 Hackfrüchte / Root crops / Plantes sarclées	-24.3	-24.3	-21.8	-5.4	16.8
13 Obst / Fruit / Fruits	-23.8	-33.8	-30.1	-17.3	-0.1
14 Frischgemüse / Fresh vegetables / Légumes frais	-3.6	-18.6	-4.8	8.6	5.6
15 Weinmost oder Wein / Wine must and wine / Moût et vin	-7.0	-9.5	-8.5	-7.0	-5.2
16 Oliven und Olivenöl / Olives and olive oil / Olives & huile d'olive	-17.5	-11.8	-5.4	5.8	13.7
17 Saatgut / Seeds / Semences	-2.3	-1.2	1.7	-0.4	-3.7
18 Blumen, Zierpflanzen und Baumschulerzeugnisse / Flowers etc. / Fleurs etc.	7.9	-8.1	2.2	2.3	1.4
19 Sonstige pflanzliche Erzeugnisse / Other crop products / Autres produits végétaux	-7.1	-7.2	-8.2	-8.1	8.8
2 TIERE UND TIERISCHE ERZEUGNISSE / ANIMALS AND ANIMAL PRODUCTS / ANIMAUX ET PRODUITS ANIMAUX	2.7	-0.6	-2.3	-0.1	0.7
21 Tiere / Animals / Animaux	3.3	-1.5	-5.6	-3.1	-1.5
21A Kälber / Calves / Veaux	9.1	5.2	2.5	5.8	9.7
21B Rinder ohne Kälber / Cattle excluding calves / Bovins sans veaux	5.3	7.5	8.5	11.8	9.5
21C Schweine / Pigs / Porcs	1.7	-12.7	-24.0	-25.5	-20.7
21D Schafe und Lämmer / Sheep and lambs / Moutons et agneaux	13.2	5.8	-0.9	16.0	5.6
21E Geflügel / Poultry / Volailles	-3.6	-2.7	0.7	4.8	6.7
21F Sonstige Tiere / Other animals / Autres animaux	-3.5	-0.8	-0.1	0.6	2.1
22 Milch / Milk / Lait	2.8	1.6	2.9	3.9	2.5
23 Eier / Eggs / Oeufs	-5.3	-5.1	1.8	11.3	14.3
24 Sonstige tierische Erzeugnisse / Other animal products / Autres produits animaux	8.5	11.9	8.9	-0.4	-4.7
DEFLATIONIERTE INDIZES / DEFLATED INDICES / INDICES DEFLATES					
0 INSGESAMT / TOTAL / TOTAL	-8.4	-11.9	-9.6	-5.6	-3.4
1 PFLANZLICHE ERZEUGNISSE / CROP PRODUCTS/ PRODUITS VEGETAUX	-15.4	-19.1	-12.7	-6.6	-3.1
11 Getreide und Reis / Cereals and rice / Céréales et riz	-8.4	-3.7	0.9	3.8	-11.1
12 Hackfrüchte / Root crops / Plantes sarclées	-26.3	-27.7	-25.4	-10.7	9.2
13 Obst / Fruit / Fruits	-27.4	-37.7	-33.3	-20.4	-0.1
14 Frischgemüse / Fresh vegetables / Légumes frais	-10.9	-23.1	-6.8	1.0	1.0
15 Weinmost oder Wein / Wine must and wine / Moût et vin	-11.6	-14.1	-13.6	-12.1	-10.5
16 Oliven und Olivenöl / Olives and olive oil / Olives & huile d'olive	-24.3	-17.9	-11.7	-1.8	6.2
17 Saatgut / Seeds / Semences	-6.2	-4.5	-1.1	-2.9	-5.8
18 Blumen, Zierpflanzen und Baumschulerzeugnisse / Flowers etc. / Fleurs etc.	2.2	-12.0	-1.3	-0.6	-2.2
19 Sonstige pflanzliche Erzeugnisse / Other crop products / Autres produits végétaux	-20.3	-19.3	-19.2	-19.2	2.8
2 TIERE UND TIERISCHE ERZEUGNISSE / ANIMALS AND ANIMAL PRODUCTS / ANIMAUX ET PRODUITS ANIMAUX	-1.6	-5.0	-6.7	-4.5	-3.7
21 Tiere / Animals / Animaux	-1.2	-6.2	-10.1	-7.7	-5.9
21A Kälber / Calves / Veaux	5.0	0.4	-3.1	0.4	4.5
21B Rinder ohne Kälber / Cattle excluding calves / Bovins sans veaux	1.8	3.8	4.6	7.8	5.5
21C Schweine / Pigs / Porcs	-3.5	-17.7	-28.2	-29.5	-24.6
21D Schafe und Lämmer / Sheep and lambs / Moutons et agneaux	7.5	-0.8	-5.5	12.3	1.4
21E Geflügel / Poultry / Volailles	-7.7	-6.5	-3.7	0.6	2.2
21F Sonstige Tiere / Other animals / Autres animaux	-10.9	-8.3	-5.7	-6.3	-3.9
22 Milch / Milk / Lait	-1.0	-2.1	-1.3	-0.5	-1.9
23 Eier / Eggs / Oeufs	-10.2	-10.7	-3.1	7.1	10.1
24 Sonstige tierische Erzeugnisse / Other animal products / Autres produits animaux	0.9	2.4	0.4	-8.6	-12.0

(1) Auf der Basis / On the base / Sur la base 1985 = 100

Tabelle 2 / Table 2 / Tableau 2

EG-Index der Erzeugerpreise landwirtschaftlicher Produkte : Veränderungsraten der Preisindizes im Ländervergleich (in %) (1)

EC-Index of producer prices of agricultural products : Rates of change of the price indices by MemberState (in %) (1)

Indices CE des prix à la production des produits agricoles : Taux de variation des indices des prix par Etat membre (en %) (1)

			B	DK	D(2)	GR	E	F	IRL	I	L	NL	P	UK	EUR12
Insgesamt	Nominale Indizes Nominal indices Indices nominaux	a)	-10.0	-6.1	-8.9	-0.8	-13.5	-11.4	0.7	-7.5	-3.6	-13.3	-10.1	1.3	-8.0
		b)	-11.7	-9.9	-11.3	0.3	-7.8	-11.1	1.6	-2.7	-5.5	-10.5	-3.4	3.9	-5.7
		c)	-8.1	-11.0	-10.6	8.7	0.8	-6.6	4.8	5.0	-5.1	-12.3	0.1	8.5	-0.8
		d)	-4.5	-10.1	-8.2	9.1	7.1	-5.8	6.9	3.4	-4.9	-7.0	2.5	6.6	1.2
Total	Deflationierte Indizes Deflated indices Indices déflatés	a)	-12.0	-7.5	-12.2	-13.8	-17.7	-13.0	-1.7	-11.7	-6.4	-15.9	-17.3	-1.7	-11.9
		b)	-14.1	-11.1	-15.0	-12.9	-11.6	-13.0	0.1	-6.8	-8.8	-12.8	-10.5	2.1	-9.6
		c)	-10.5	-11.8	-14.2	-6.4	-3.7	-8.4	4.1	0.6	-8.3	-14.2	-5.4	7.2	-5.6
		d)	-7.2	-11.1	-11.8	-4.6	2.3	-7.8	5.9	-1.1	-8.3	-8.8	-3.1	4.9	-3.4
Pflanzliche Erzeugnisse	Nominale Indizes Nominal indices Indices nominaux	a)	-20.1	-2.6	-16.2	-5.2	-20.6	-20.2	-10.3	-14.2	-16.3	-19.8	-14.7	-7.1	-14.9
		b)	-16.1	-1.4	-15.0	-2.7	-10.9	-16.1	-9.7	-6.4	-12.9	-7.8	-7.6	-1.6	-9.0
		c)	-6.5	0.4	-13.4	8.2	0.3	-9.7	-15.0	4.5	-12.7	-9.1	-1.0	0.9	-1.6
		d)	5.5	-10.6	-6.7	9.2	7.9	-9.6	6.5	1.3	-14.8	-0.4	4.2	4.1	1.8
Crop products	Deflationierte Indizes Deflated indices Indices déflatés	a)	-21.8	-4.0	-19.2	-17.6	-24.5	-21.6	-12.5	-18.1	-18.7	-22.3	-21.5	-9.8	-19.1
		b)	-18.4	-2.7	-18.5	-15.5	-14.6	-17.9	-11.0	-10.4	-16.0	-10.1	-14.5	-3.3	-12.7
		c)	-8.9	-0.6	-16.9	-6.8	-4.2	-11.5	-15.6	0.1	-15.7	-11.1	-6.5	-0.4	-6.6
		d)	2.6	-11.7	-10.4	-4.5	3.1	-11.5	5.5	-3.1	-17.8	-2.4	-1.4	2.4	-3.1
Produits végétaux	Nominale Indizes Nominal indices Indices nominaux	a)	-4.2	-7.7	-6.0	11.2	-2.7	-1.7	2.3	3.7	-1.5	-9.1	-5.5	6.3	-0.6
		b)	-9.4	-14.0	-9.8	8.7	-3.3	-5.6	3.1	3.4	-4.3	-12.4	1.2	7.3	-2.3
		c)	-8.9	-16.1	-9.5	10.0	1.5	-3.3	7.7	5.8	-3.9	-14.0	1.3	13.3	-0.1
		d)	-8.6	-9.8	-8.7	8.8	6.0	-2.4	6.9	6.4	-3.4	-10.2	0.7	7.8	0.7
Animal products	Deflationierte Indizes Deflated indices Indices déflatés	a)	-6.3	-9.1	-9.4	-3.4	-7.5	-3.5	-0.2	-1.0	-4.4	-11.9	-13.0	3.2	-5.0
		b)	-11.9	-15.1	-13.5	-5.6	-7.3	-7.6	1.6	-1.0	-7.7	-14.5	-6.2	5.4	-6.7
		c)	-11.3	-16.9	-13.1	-5.3	-3.0	-5.1	6.9	1.3	7.2	-15.9	-4.3	11.8	-4.5
		d)	-11.2	-10.9	-12.3	-4.8	1.3	-4.4	5.9	1.8	-6.7	-12.0	-4.8	6.0	-3.7
Produits animaux	Nominale Indizes Nominal indices Indices nominaux	a)	-4.2	-7.7	-6.0	11.2	-2.7	-1.7	2.3	3.7	-1.5	-9.1	-5.5	6.3	-0.6
		b)	-9.4	-14.0	-9.8	8.7	-3.3	-5.6	3.1	3.4	-4.3	-12.4	1.2	7.3	-2.3
		c)	-8.9	-16.1	-9.5	10.0	1.5	-3.3	7.7	5.8	-3.9	-14.0	1.3	13.3	-0.1
		d)	-8.6	-9.8	-8.7	8.8	6.0	-2.4	6.9	6.4	-3.4	-10.2	0.7	7.8	0.7
Tierische Erzeugnisse	Deflationierte Indizes Deflated indices Indices déflatés	a)	-6.3	-9.1	-9.4	-3.4	-7.5	-3.5	-0.2	-1.0	-4.4	-11.9	-13.0	3.2	-5.0
		b)	-11.9	-15.1	-13.5	-5.6	-7.3	-7.6	1.6	-1.0	-7.7	-14.5	-6.2	5.4	-6.7
		c)	-11.3	-16.9	-13.1	-5.3	-3.0	-5.1	6.9	1.3	7.2	-15.9	-4.3	11.8	-4.5
		d)	-11.2	-10.9	-12.3	-4.8	1.3	-4.4	5.9	1.8	-6.7	-12.0	-4.8	6.0	-3.7

(1) Auf der Basis / On the base / Sur la base 1985 = 100

a = $\frac{10/92-12/92}{10/91-12/91}$

b = $\frac{01/93-03/93}{01/92-03/92}$

c = $\frac{04/93-06/93}{04/92-06/92}$

d = $\frac{07/93-09/93}{07/92-09/92}$

(2) Die Daten für die Bundesrepublik Deutschland beziehen sich auf den Gebietsstand vor dem 3. Oktober 1990, inklusiv West Berlin.

Data for the Federal Republic of Germany in its boundaries prior to 3 October 1990, including West Berlin.

Données pour la République Fédérale d'Allemagne, dans sa situation territoriale avant le 3 octobre 1990, Berlin Ouest inclus.

Tabelle 3 / Table 3 / Tableau 3

EG-Index der Einkaufspreise landwirtschaftlicher Betriebsmittel : Veränderungsraten der Preisindex für EUR 12 (in %) (1)
 EC Index of purchase prices of the means of agricultural production: Rates of change of the price indices for EUR 12 (in %) (1)
 Indice CE des prix d'achat des moyens de production agricole : Taux de variation des indices des prix pour EUR 12 (en %) (1)

	07/92-09/92 07/91-09/91	10/92-12/92 10/91-12/91	01/93-03/93 01/92-03/92	04/93-06/93 04/92-06/92	07/93-09/93 07/92-09/92
NOMINALE INDIZES / NOMINAL INDICES / INDICES NOMINAUX					
00 INSGESAMT / TOTAL / TOTAL	2.2	2.6	3.2	3.5	3.6
01 WAREN UND DIENSTLEISTUNGEN DES LAUFENDEN LANDWIRTSCHAFTLICHEN VERBRAUCHS/GOODS AND SERVICES CURRENTLY CONSUMED IN AGRICULTURE/ BIENS ET SERVICES DE CONSOMMATION COURANTE DE L'AGRICULTURE	1.4	1.9	2.6	3.1	3.2
1. Saat- und Pflanzgut/Seeds/Semences	-3.6	2.5	0.5	0.9	14.4
2. Nutz- und Zuchtvieh/Animals for rearing/Animaux d'élevage	1.0	-4.6	-7.3	-8.4	-4.1
3. Energie und Schmierstoffe/Energy/Energie	3.2	5.1	9.8	11.2	6.8
4. Dünge- und Bodenverbesserungsmittel/Fertilizers/Engrais	-0.3	-1.2	-4.0	-5.6	-5.5
5. Pflanzenschutzmittel/Plant protection products/Produits de protection des cultures	2.8	2.0	1.9	3.1	3.2
6. Futtermittel/Animal feedingstuffs/Aliments des animaux	-0.1	0.8	2.8	3.9	3.7
7. Material und Kleinwerkzeuge/Small tools/Petit outillage	2.1	2.3	1.8	2.1	1.9
8. Instandhaltung und Reparatur von Geräten/Maintenance and repair of plant/ Entretien et réparation du matériel	6.1	5.5	6.2	5.8	5.4
9. Instandhaltung und Reparatur von Wirtschaftsgebäuden und sonst. Bauten/ Maintenance and repair of buildings/Entretien & réparation des bâtiments d'exploitation	4.4	4.1	4.3	4.6	4.5
10. Veterinärleistungen/Veterinary services/Services vétérinaires	1.8	2.1	0.4	0.6	0.7
11. Allgemeine Wirtschaftsausgaben/General expenses/Frais généraux	5.5	5.9	4.7	4.4	3.9
02 WAREN UND DIENSTLEISTUNGEN LANDWIRTSCHAFTLICHER INVESTITIONEN/GOODS AND SERVICES CONTRIBUTING TO AGRICULTURE INVESTMENT/BIENS ET SERVICES CONCOURANT AUX INVESTISSEMENTS DE L'AGRICULTURE	4.6	4.5	4.7	4.9	4.6
12. Maschinen und andere Ausrüstungsgüter/Machinery/Machines	5.0	5.1	5.0	5.0	4.6
13. Bauten/Buildings/Ouvrages	4.1	3.5	4.0	4.9	4.5
DEFLATIONIERTE INDIZES / DEFLATED INDICES / INDICES DEFLATES					
00 INSGESAMT / TOTAL / TOTAL	-2.3	-1.9	-1.2	-0.9	-0.8
01 WAREN UND DIENSTLEISTUNGEN DES LAUFENDEN LANDWIRTSCHAFTLICHEN VERBRAUCHS/GOODS AND SERVICES CURRENTLY CONSUMED IN AGRICULTURE/ BIENS ET SERVICES DE CONSOMMATION COURANTE DE L'AGRICULTURE	-3.0	-2.6	-1.7	-1.3	-1.1
1. Saat- und Pflanzgut/Seeds/Semences	-7.1	-2.0	-2.6	-2.0	9.0
2. Nutz- und Zuchtvieh/Animals for rearing/Animaux d'élevage	-3.4	-9.9	-13.1	-14.5	-10.1
3. Energie und Schmierstoffe/Energy/Energie	-3.5	-2.5	2.2	2.9	0.7
4. Dünge- und Bodenverbesserungsmittel/Fertilizers/Engrais	-5.1	-5.5	-7.3	-8.6	-8.8
5. Pflanzenschutzmittel/Plant protection products/Produits de protection des cultures	-1.3	-1.8	-1.4	0.0	0.0
6. Futtermittel/Animal feedingstuffs/Aliments des animaux	-4.2	-3.4	-1.4	-0.4	-0.9
7. Material und Kleinwerkzeuge/Small tools/Petit outillage	-2.4	-1.8	-2.0	-1.4	-1.5
8. Instandhaltung und Reparatur von Geräten/Maintenance and repair of plant/ Entretien et réparation du matériel	1.7	1.5	2.4	2.2	1.9
9. Instandhaltung und Reparatur von Wirtschaftsgebäuden und sonstige Bauten/ Maintenance and repair of buildings/Entretien et réparation des bâtiments d'exploitation	0.3	0.3	0.8	1.0	0.8
10. Veterinärleistungen/Veterinary services/Services vétérinaires	-1.5	-1.0	-2.3	-2.0	-2.2
11. Allgemeine Wirtschaftsausgaben/General expenses/Frais généraux	1.5	2.0	1.0	0.9	0.4
02 WAREN UND DIENSTLEISTUNGEN LANDWIRTSCHAFTLICHER INVESTITIONEN/GOODS AND SERVICES CONTRIBUTING TO AGRICULTURE INVESTMENT/BIENS ET SERVICES CONCOURANT AUX INVESTISSEMENTS DE L'AGRICULTURE	0.0	-0.1	0.1	0.3	0.0
12. Maschinen und andere Ausrüstungsgüter/Machinery/Machines	0.6	0.6	0.7	0.6	0.2
13. Bauten/Buildings/Ouvrages	-1.1	-1.4	-0.8	-0.3	-0.5

(1) Auf der Basis / On the base / Sur la base 1985 = 100

Tabelle 4 / Table 4 / Tableau 4

EG-Index der Einkaufspreise landwirtschaftlicher Betriebsmittel : Veränderungsraten der Preisindizes im Ländervergleich (in %) (1)

EC Index of purchase prices of the means of agricultural production : Rates of change of the price indices by MemberState (in %) (1)

Indices CE des prix d'achat des moyens de production agricole : Taux de variation des indices des prix par Etat membre (en %) (1)

			B	DK	D(2)	GR	E	F	IRL	I	L	NL	P	UK	EUR12	
Insgesamt	Nominale Indizes	a)	-0.1	0.1	0.3	14.1	0.5	0.7	-0.3	3.4	1.9	0.7	2.9	4.0	2.6	
	Nominal indices	b)	0.4	1.6	0.1	16.3	1.5	1.4	0.1	5.7	1.9	-0.5	-3.5	4.2	3.2	
	Indices nominaux	c)	0.0	1.0	-0.9	18.1	2.1	0.7	0.4	7.3	1.4	-1.6	-4.0	5.7	3.5	
Total		d)	0.1	0.4	-0.6	12.8	6.1	0.1	0.5	6.9	0.3	-2.5	0.2	5.1	3.6	
	Total	Deflationierte Indizes	a)	-2.4	-1.4	-3.3	-0.9	-4.4	-1.2	-2.6	-1.3	-1.1	-2.4	-5.4	1.0	-1.9
		Deflated indices	b)	-2.4	0.3	-4.0	1.0	-2.7	-0.8	-1.3	1.2	-1.8	-2.9	-10.6	2.3	-1.2
Indices déflatés		c)	-2.6	0.0	-4.9	1.7	-2.4	-1.2	-0.4	2.8	-2.1	-3.7	-9.3	4.4	-0.9	
		d)	-2.7	-0.8	-4.6	-1.4	1.4	-2.0	-0.5	2.3	-3.2	-4.4	-5.2	3.5	-0.8	
Waren und Dienstleistungen des landwirtschaftlichen Verbrauchs	Nominale Indizes	a)	-0.5	0.0	-0.1	14.7	0.4	0.0	-0.6	1.6	0.7	0.0	2.5	4.3	1.9	
	Nominal indices	b)	-0.1	1.2	-1.1	17.0	1.3	1.0	-0.1	5.4	1.2	-0.6	-4.0	4.6	2.6	
	Indices nominaux	c)	-0.7	0.6	-2.3	18.5	1.7	0.3	0.0	8.8	0.2	-2.0	-4.5	6.3	3.1	
Goods and services currently consumed in agriculture		d)	0.6	-0.2	-1.8	11.7	6.7	-0.5	0.2	8.6	-1.5	-3.2	-0.2	5.5	3.2	
	Biens et services de consommation courante de l'agriculture	Deflationierte Indizes	a)	-2.7	-1.5	-4.5	-0.4	-4.6	-1.8	-3.0	-3.0	-2.2	-3.0	-5.7	1.3	-2.6
		Deflated indices	b)	-2.9	-0.1	-5.2	1.6	-2.9	-1.1	-1.6	1.0	-2.4	-3.1	-11.0	2.7	-1.7
Indices déflatés		c)	-3.3	-0.4	-6.2	2.0	-2.9	-1.7	-0.7	4.2	-3.2	-4.2	-9.7	4.9	-1.3	
		d)	-3.4	-1.4	-5.7	-2.3	2.0	-2.6	-0.8	3.9	-4.9	-5.1	-5.2	3.9	-1.1	
Waren und Dienstleistungen landwirtschaftlichen Investitionen	Nominale Indizes	a)	2.2	0.7	4.3	12.5	1.1	2.9	1.2	5.5	4.0	3.0	6.3	2.6	4.5	
	Nominal indices	b)	3.8	3.1	3.8	14.3	2.3	2.6	1.5	5.9	3.0	0.0	1.1	2.6	4.7	
	Indices nominaux	c)	4.7	2.6	3.4	17.3	3.8	2.2	1.9	5.6	3.4	0.0	0.7	3.1	4.9	
Goods and services contributing to agricultural investment		d)	4.5	2.5	2.9	15.5	3.8	2.2	1.9	5.1	3.4	0.0	0.2	3.3	4.6	
	Biens et services concourant aux investissements de l'agriculture	Deflationierte Indizes	a)	-0.1	-0.8	0.6	-2.2	-3.9	1.0	-1.2	0.7	1.0	-0.1	-2.3	-0.4	-0.1
		Deflated indices	b)	0.9	1.7	-0.4	-0.7	-1.9	0.5	-0.1	1.5	-0.6	-2.5	-6.3	0.8	0.1
Indices déflatés		c)	2.0	1.6	-0.8	1.0	-0.9	0.2	1.2	1.2	-0.2	-2.2	-4.8	1.8	0.3	
		d)	1.6	1.3	-1.2	1.0	-0.8	0.1	0.9	0.5	-0.2	-2.0	-5.2	1.7	0.0	

(1) Auf der Basis / On the base / Sur la base 1985 = 100

a = $\frac{10/92-12/92}{10/91-12/91}$

b = $\frac{01/93-03/93}{01/92-03/92}$

c = $\frac{04/93-06/93}{04/92-06/92}$

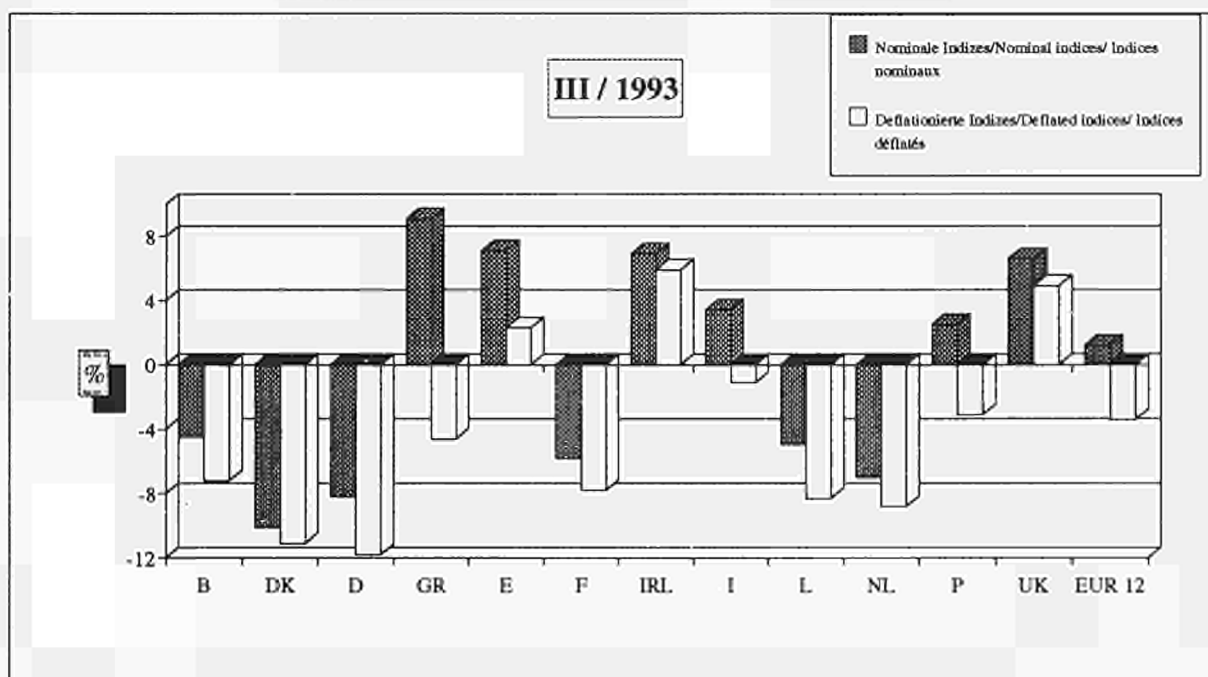
d = $\frac{07/93-09/93}{07/92-09/92}$

(2) Die Daten für die Bundesrepublik Deutschland beziehen sich auf den Gebietsstand vor dem 3. Oktober 1990, inklusiv West Berlin.

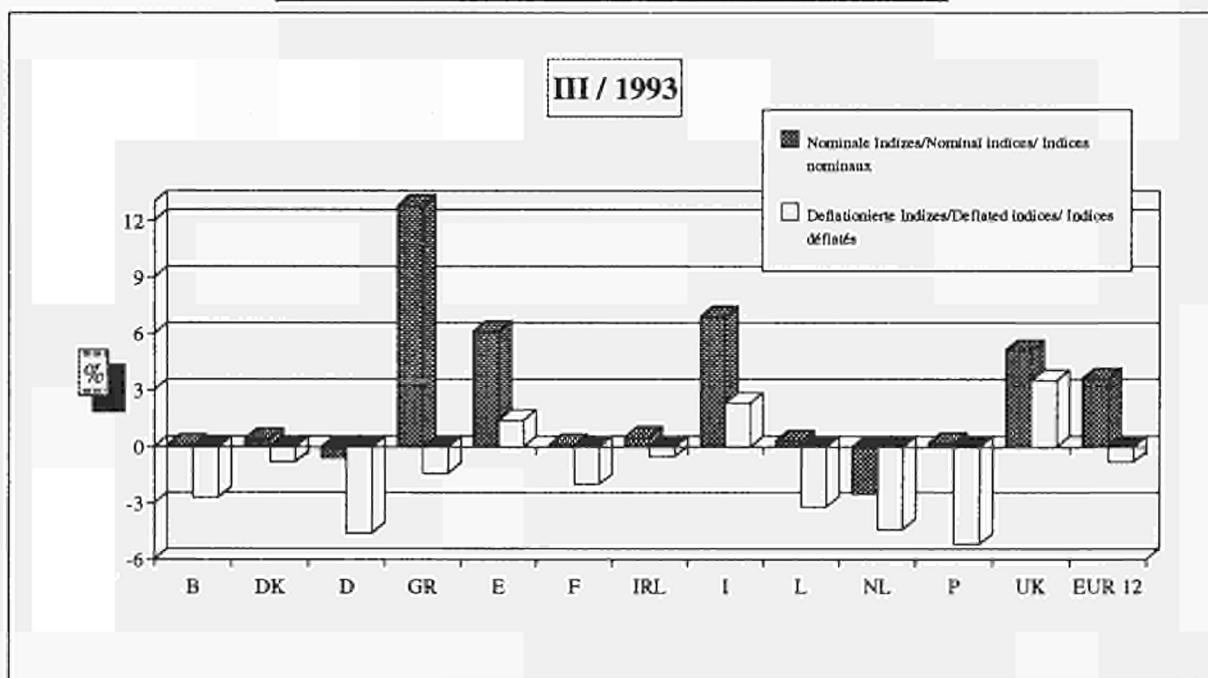
Data for the Federal Republic of Germany in its boundaries prior to 3 October 1990, including West Berlin.

Données pour la République Fédérale d'Allemagne, dans sa situation territoriale avant le 3 octobre 1990, Berlin Ouest inclus.

EG-Index der Erzeugerpreise landwirtschaftlicher Produkte:
Veränderungsraten der Preisindizes je Mitgliedstaat
EC Index of producer prices of agricultural products:
Rates of change of the price indices by Member States
Indice CE des prix à la production des produits agricoles:
Taux de variation des indices des prix des Etats membres

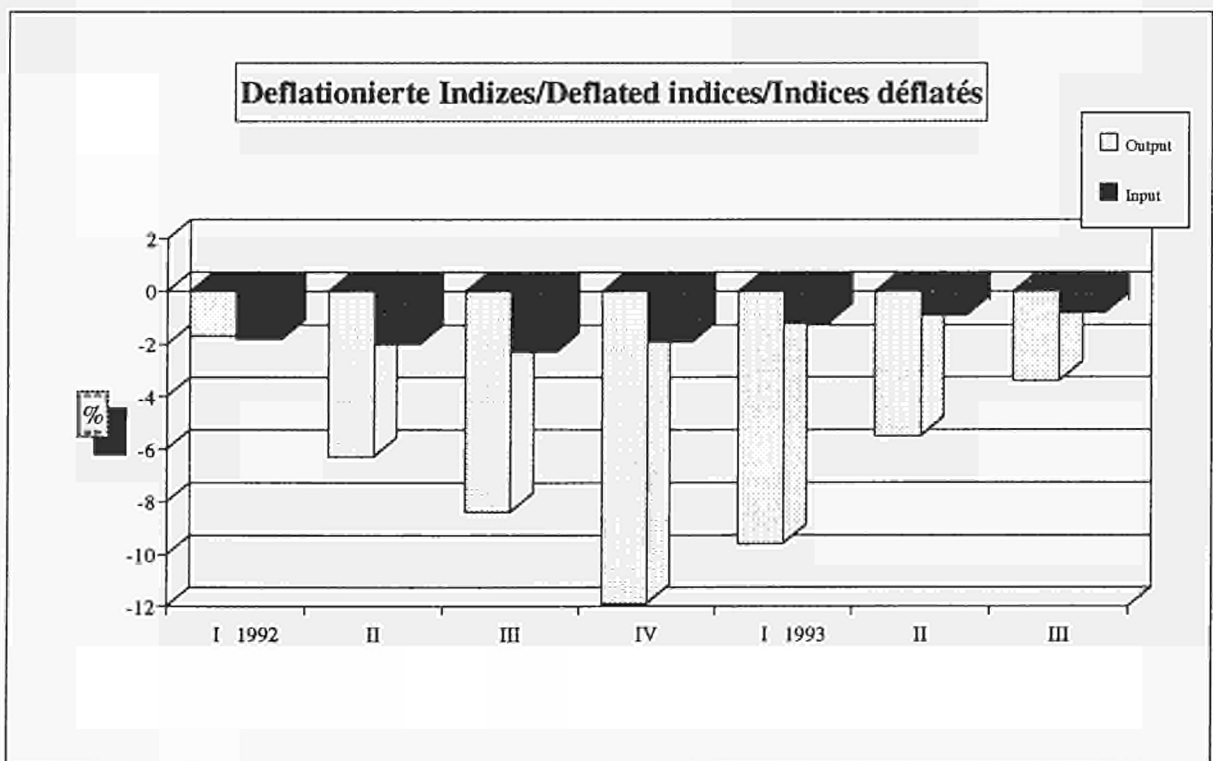
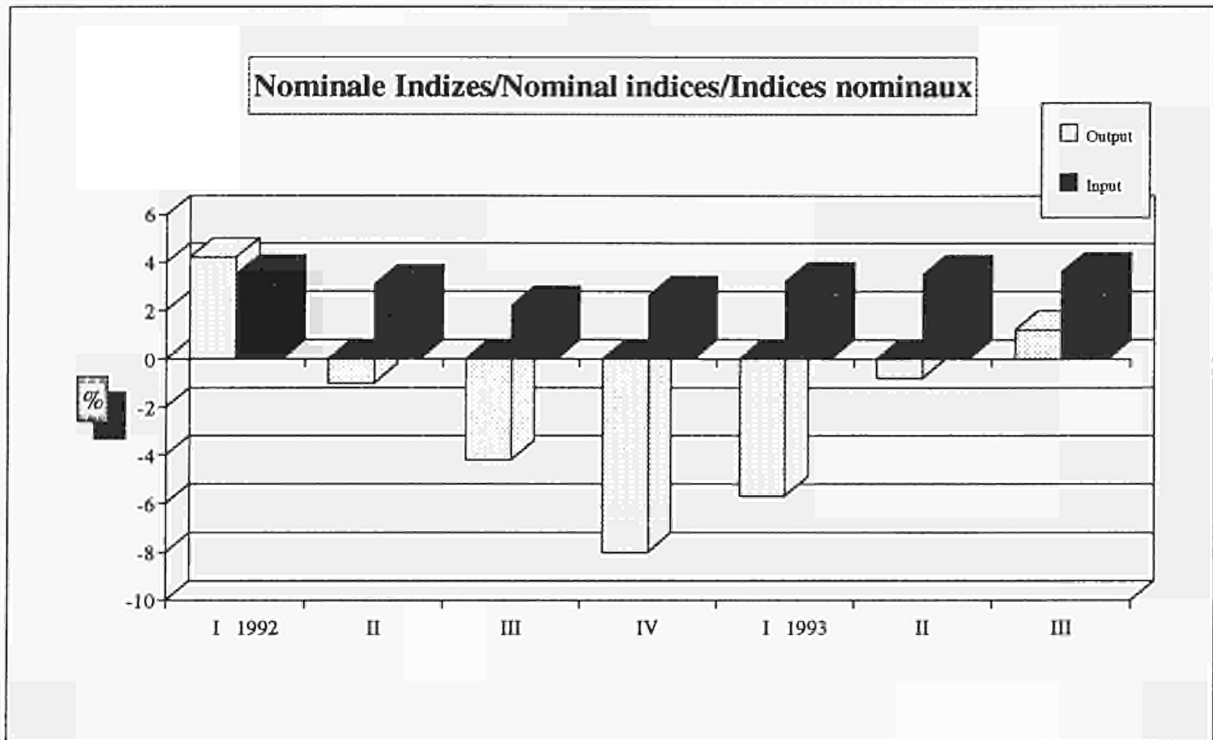


EG-Index der Einkaufspreise landwirtschaftlicher Betriebsmittel:
Veränderungsraten der Preisindizes je Mitgliedstaat
EC Index of purchase prices of the means of agricultural products:
Rates of change of the price indices by Member States
Indice CE des prix d'achat des moyens de production agricole:
Taux de variation des indices des prix des Etats membres



Veränderungsraten der EG-Agrarpreisindizes
 Rates of change of the EC agricultural price indices
 Taux de variation des indices CE des prix agricoles

EUR 12



**Monatliche EG-Indizes der Erzeugerpreise
landwirtschaftlicher Produkte**

**Monthly EC indices of producer prices
of agricultural products**

**Indices CE mensuels des prix à la production
des produits agricoles**

Nominale Indizes

Nominal indices

Indices nominaux

NOMINALE PREISINDIZES / NOMINAL PRICE INDICES / INDICES DES PRIX NOMINAUX

1985 = 100 (ohne MwSt / excluding VAT / TVA exclue)

BELGIQUE / BELGIE

				1992												
				sep	oct	nov	dec	jan	feb	mar	apr	may	jun	jul	aug	sep
0	INSGESAMT	TOTAL	TOTAL	91.5	91.1	91.3	89.1	89.8	86.8	88.9	86.9	91.9	84.1	81.8	81.5	86.0
(0)	INSGESAMT (ohne Obst und Gemüse)	TOTAL (excl. fruit and vegetables)	TOTAL (sans fruits et légumes)	92.4	91.5	92.3	89.1	89.6	88.4	88.2	87.3	92.8	87.4	85.1	84.4	86.4
1	PFLANZLICHE ERZEUGNISSE	CROP PRODUCTS	PRODUITS VEGETAUX	88.5	89.0	88.8	90.9	90.6	85.4	92.0	90.0	107.8	84.9	80.4	78.0	87.2
(1)	PFLANZLICHE ERZEUGNISSE (ohne Obst und Gemüse)	CROP PRODUCTS (excl. fruit and vegetables)	PRODUITS VEGETAUX (sans fruits et légumes)	90.0	89.1	91.1	92.4	90.4	91.2	91.5	94.3	123.1	100.5	94.3	88.5	89.6
11	Getreide und Reis	Cereals and rice	Céréales et riz	82.2	83.4	84.6	85.2	84.1	84.0	84.6	86.6	87.6	86.8	81.3	64.6	65.3
11A	Weichweizen	Soft wheat	Blé tendre	83.9	85.1	86.4	87.1	86.1	86.3	87.0	88.5	89.3	89.7	89.4	65.3	66.1
11B	Harweizen	Durum wheat	Blé dur	-	-	-	-	-	-	-	-	-	-	-	-	-
11C	Futtergerste	Feeding barley	Orge fourragère	76.2	77.5	78.5	78.6	77.1	76.4	76.6	80.1	81.9	78.1	59.3	60.7	61.6
11D	Braugerste	Malting barley	Orge de brasserie	86.5	86.5	86.5	86.5	86.5	86.5	86.5	86.5	86.5	86.5	86.5	86.5	86.5
11E	Hafer	Oats	Avoine	104.0	105.9	107.9	110.7	111.7	112.7	113.0	113.4	114.0	108.2	93.6	84.5	77.7
11F	Körnermais	Grain-maize	Mais-grain	-	-	-	-	-	-	-	-	-	-	-	-	-
11G	Rohreis	Paddy rice	Riz non décortiqué	-	-	-	-	-	-	-	-	-	-	-	-	-
11H	Sonstiges Getreide	Others	Autres	80.9	82.7	84.1	84.1	83.7	83.5	84.5	86.4	88.0	88.0	88.0	61.6	61.3
12	Hackfrüchte	Root crops	Plantes sarclées	92.1	89.7	88.0	86.2	86.1	85.7	85.7	88.5	170.2	105.4	92.7	90.8	91.6
12A	Speisekartoffeln	Potatoes for consumption	Pommes de terre de consommation	59.4	50.2	44.0	37.0	36.6	35.3	35.3	45.9	353.8	109.4	61.6	54.4	57.5
12A1	Frühkartoffeln	Early potatoes	Pommes de terre hâtives	0.0	0.0	0.0	0.0	0.0	0.0	0.0	1579.2	353.8	109.4	61.6	0.0	0.0
12A2	Übrige Kartoffeln (Lager)	Main-crop potatoes	Autres pommes de terre	59.4	50.2	44.0	37.0	36.6	35.3	35.3	45.9	0.0	0.0	0.0	54.4	57.5
12B	Zuckerrüben	Sugar beet	Betteraves sucrières	103.9	103.9	103.9	103.9	103.9	103.9	103.9	103.9	103.9	103.9	103.9	103.9	103.9
12C	Sonstige Hackfrüchte	Others	Autres	92.1	89.7	88.0	86.2	86.1	85.7	85.7	88.5	170.2	105.4	92.7	90.8	91.6
13	Obst	Fruit	Fruits	68.6	79.3	84.6	77.7	82.8	84.1	80.0	79.4	77.3	54.1	48.1	45.8	71.7
13A	Frischobst	Fresh fruit	Fruits frais	68.6	79.3	84.6	77.7	82.8	84.1	80.0	79.4	77.3	54.1	48.1	45.8	71.7
13B	Trockenfrüchte	Nuts and dried fruit	Fruits secs	-	-	-	-	-	-	-	-	-	-	-	-	-
13B1	Nüsse	Nuts	Fruits à coque	-	-	-	-	-	-	-	-	-	-	-	-	-
13B2	Getrocknetes Obst	Dried fruit	Fruits séchés	-	-	-	-	-	-	-	-	-	-	-	-	-
14	Frischgemüse	Fresh vegetables	Légumes frais	92.3	92.0	85.8	92.6	93.6	74.8	97.1	85.6	89.1	65.9	65.0	69.0	88.0
15	Weinmost/Wein	Wine must/Wine	Moût/Vin	-	-	-	-	-	-	-	-	-	-	-	-	-
15A	Weinmost	Wine must	Moût	-	-	-	-	-	-	-	-	-	-	-	-	-
15B	Wein	Wine	Vin	-	-	-	-	-	-	-	-	-	-	-	-	-
15B1	Tafelwein	Table wine	Vin de table	-	-	-	-	-	-	-	-	-	-	-	-	-
15B2	Qualitätswein	Quality wine	Vin de qualité	-	-	-	-	-	-	-	-	-	-	-	-	-
16	Oliven und Olivenöl	Olives and olive oil	Olives et huile d'olives	-	-	-	-	-	-	-	-	-	-	-	-	-
17	Saatgut	Seeds	Semences	90.0	89.1	91.1	92.4	90.4	91.2	91.5	94.3	123.1	100.5	94.3	88.5	89.6
18	Blumen, Zierpflanzen und Baumschulerzeugnisse	Flowers, ornamental plants and tree-nursery products	Fleurs, plantes ornementales et produits de pépinière	96.0	94.2	99.6	105.4	99.9	103.2	103.6	107.6	109.7	110.7	110.8	110.6	112.8
19	Sonstige pflanzliche Erzeugnisse	Other crop products	Autres produits végétaux	89.0	89.4	101.3	103.1	102.4	102.4	102.4	102.4	90.8	90.8	88.7	88.7	87.8
19A	Hülsenfrüchte	Pulses	Légumes secs	89.0	89.4	101.3	103.1	102.4	102.4	102.4	102.4	90.8	90.8	88.7	88.7	87.8
19B	Ölsaaten	Oilseeds	Graines oléagineuses	70.8	70.8	70.8	70.8	70.8	70.8	70.8	70.8	70.8	70.8	70.8	70.8	70.8
19C	Rohtabak	Raw tobacco	Tabac brut	101.5	101.5	101.5	101.5	101.5	101.5	101.5	101.5	101.5	101.5	101.5	101.5	101.5
19D	Baumwolle	Cotton	Coton	-	-	-	-	-	-	-	-	-	-	-	-	-
19E	Sonstige	Others	Autres	88.3	88.8	103.2	105.4	104.6	104.6	104.6	104.6	90.5	90.5	88.0	88.0	86.9

NOMINALE PREISINDIZES / NOMINAL PRICE INDICES / INDICES DES PRIX NOMINAUX

1985 = 100 (ohne MwSt / excluding VAT / TVA exclue)

BELGIQUE / BELGIE

				1992		1993										
				sep	oct	nov	dec	jan	feb	mar	apr	may	jun	jul	aug	sep
2	TIERE UND TIERISCHE ERZEUGNISSE	ANIMALS AND ANIMAL PRODUCTS	ANIMAUX ET PRODUITS ANIMAUX	93.0	92.2	92.6	88.2	89.3	87.5	87.3	85.4	84.1	83.7	82.5	83.2	85.4
21	Tiere (zur Schlachtung und für den Export)	Animals (for slaughter and export)	Animaux (boucherie et exportation)	90.7	87.6	86.7	80.7	82.3	79.8	81.9	79.4	81.2	82.5	80.6	80.8	80.1
21A	Kälber	Calves	Veaux	126.2	124.5	119.4	115.4	114.2	111.2	110.7	110.5	114.5	115.0	115.2	120.3	123.9
21B	Rinder ohne Kälber	Cattle excluding calves	Bovins sans veaux	85.9	86.7	85.6	84.8	84.8	84.8	86.5	85.5	85.1	84.6	85.4	87.4	85.1
21C	Schweine	Pigs	Porcs	90.3	85.3	84.1	71.9	75.0	70.2	74.3	70.3	72.9	75.1	70.6	68.8	68.5
21D	Schafe und Lämmer	Sheep and lambs	Moutons et agneaux	66.1	64.4	64.7	61.3	62.7	63.1	63.8	64.5	69.8	69.2	67.1	67.1	66.8
21E	Geflügel	Poultry	Volailles	80.6	64.2	70.7	74.7	79.0	77.5	72.6	67.5	76.6	83.0	80.1	76.9	77.8
21E1	Masthähnchen	Chickens	Poulets	80.6	64.2	70.7	74.7	79.0	77.5	72.6	67.5	76.6	83.0	80.1	76.9	77.8
21E2	Sonstiges Geflügel	Other poultry	Autres volailles	80.6	64.2	70.7	74.7	79.0	77.5	72.6	67.5	76.6	83.0	80.1	76.9	77.8
21F	Sonstige Tiere	Other animals	Autres animaux	99.7	101.1	105.7	104.0	96.1	98.3	97.9	96.5	87.4	80.5	80.3	87.3	101.9
22	Milch	Milk	Lait	102.7	109.2	113.7	113.7	114.4	113.9	100.6	103.3	97.0	91.8	91.9	92.9	102.1
22A	Kuhmilch	Cow's milk	Lait de vache	102.7	109.2	113.7	113.7	114.4	113.9	100.6	103.3	97.0	91.8	91.9	92.9	102.1
22B	Sonstige Milch	Other milk	Autres laits	-	-	-	-	-	-	-	-	-	-	-	-	-
23	Eier	Eggs	Oeufs	80.1	78.1	78.1	75.6	72.6	75.6	103.0	87.1	63.7	63.2	65.2	72.6	83.1
24	Sonstige tierische Erzeugnisse	Other animal products	Autres produits animaux	86.6	86.6	86.6	86.6	86.6	86.6	86.6	86.6	86.6	86.6	86.6	86.6	86.6

NOMINALE PREISINDIZES / NOMINAL PRICE INDICES / INDICES DES PRIX NOMINAUX

1985 = 100 (ohne MwSt / excluding VAT / TVA exclue)

				DANMARK												
				1992				1993								
				sep	oct	nov	dec	jan	feb	mar	apr	may	jun	jul	aug	sep
2	TIERE UND TIERISCHE ERZEUGNISSE	ANIMALS AND ANIMAL PRODUCTS	ANIMAUX ET PRODUITS ANIMAUX	88.2	87.8	87.8	85.5	82.7	82.4	82.6	82.3	80.0	81.4	82.0	80.9	81.8
21	Tiere (zur Schlachtung und für den Export)	Animals (for slaughter and export)	Animaux (boucherie et exportation)	77.4	75.1	75.1	71.4	69.2	68.6	68.9	68.6	65.3	67.5	68.6	66.6	68.0
21A	Kälber	Calves	Veaux	80.9	79.1	77.9	79.3	78.0	79.1	79.2	77.1	75.8	72.9	73.9	76.3	80.1
21B	Rinder ohne Kälber	Cattle excluding calves	Bovins sans veaux	84.9	83.4	81.8	82.1	81.9	82.6	82.9	81.7	81.0	79.8	80.3	82.2	84.5
21C	Schweine	Pigs	Porcs	74.2	71.7	72.3	66.9	63.9	62.7	63.0	63.0	58.6	62.2	63.6	60.1	61.2
21D	Schafe und Lämmer	Sheep and lambs	Moutons et agneaux	74.8	73.8	73.4	73.4	73.4	73.8	75.1	75.1	75.1	72.7	70.0	65.8	65.1
21E	Geflügel	Poultry	Volailles	83.1	79.3	79.3	79.3	77.9	77.9	77.9	77.6	77.6	77.6	77.6	76.8	76.0
21E1	Masthähnchen	Chickens	Poulets	83.1	79.3	79.3	79.3	77.9	77.9	77.9	77.6	77.6	77.6	77.6	76.8	76.0
21E2	Sonstiges Geflügel	Other poultry	Autres volailles	83.1	79.3	79.3	79.3	77.9	77.9	77.9	77.6	77.6	77.6	77.6	76.8	76.0
21F	Sonstige Tiere	Other animals	Autres animaux	89.0	89.0	86.5	83.9	83.9	83.9	83.9	83.9	83.9	89.0	89.0	89.0	89.0
22	Milch	Milk	Lait	108.8	111.3	111.3	111.3	107.6	107.6	107.6	107.4	106.7	106.7	106.7	106.7	106.7
22A	Kuhmilch	Cow's milk	Lait de vache	108.8	111.3	111.3	111.3	107.6	107.6	107.6	107.4	106.7	106.7	106.7	106.7	106.7
22B	Sonstige Milch	Other milk	Autres laits	-	-	-	-	-	-	-	-	-	-	-	-	-
23	Eier	Eggs	Oeufs	74.0	88.1	92.4	91.3	86.2	87.5	91.4	91.4	88.9	88.8	85.4	91.1	93.7
24	Sonstige tierische Erzeugnisse	Other animal products	Autres produits animaux	84.9	83.4	81.8	82.1	81.9	82.6	82.9	81.7	81.0	79.8	80.3	82.2	84.5

NOMINALE PREISINDIZES / NOMINAL PRICE INDICES / INDICES DES PRIX NOMINAUX

1985 = 100 (ohne MwSt / excluding VAT / TVA exclue)

DEUTSCHLAND

				1993												
				1992												
				sep	oct	nov	dec	jan	feb	mar	apr	may	jun	jul	aug	sep
0	INSGESAMT	TOTAL	TOTAL	90.2	88.6	88.6	86.5	85.7	86.5	87.8	86.7	85.3	86.1	85.9	84.4	82.8
(0)	INSGESAMT (ohne Obst und Gemüse)	TOTAL (excl. fruit and vegetables)	TOTAL (sans fruits et légumes)	90.2	89.1	89.1	87.1	86.1	86.5	87.5	86.4	85.7	86.5	86.0	84.0	82.8
1	PFLANZLICHE ERZEUGNISSE	CROP PRODUCTS	PRODUITS VEGETAUX	84.0	83.2	83.7	84.0	84.9	86.4	87.6	87.4	84.9	84.9	86.5	82.0	79.0
(1)	PFLANZLICHE ERZEUGNISSE (ohne Obst und Gemüse)	CROP PRODUCTS (excl. fruit and vegetables)	PRODUITS VEGETAUX (sans fruits et légumes)	83.1	84.2	84.9	85.7	86.3	86.5	86.5	86.4	86.4	86.1	87.0	80.1	78.2
11	Getreide und Reis	Cereals and rice	Céréales et riz	75.3	76.9	78.7	80.1	81.7	82.6	82.9	83.1	83.3	82.7	77.8	63.2	60.4
11A	Weichweizen	Soft wheat	Blé tendre	75.5	77.3	79.1	80.8	82.3	83.2	83.7	84.1	84.3	83.6	81.4	60.7	58.1
11B	Hartweizen	Durum wheat	Blé dur	66.1	65.8	66.5	66.5	66.6	66.7	66.6	66.6	66.6	66.6	66.6	49.5	50.9
11C	Futtergerste	Feeding barley	Orge fourragère	71.0	72.9	74.5	76.0	77.4	78.4	78.6	78.9	79.1	78.4	64.0	58.4	57.1
11D	Braugerste	Malting barley	Orge de brasserie	84.0	85.0	87.0	88.3	89.2	89.3	88.6	87.5	86.9	86.3	83.4	79.2	75.5
11E	Hafer	Oats	Avoine	82.6	85.2	88.1	86.6	92.3	93.9	94.5	94.8	95.2	95.3	94.0	75.3	71.5
11F	Körnermais	Grain-maize	Maïs-grain	72.8	70.7	68.0	69.2	70.7	71.5	72.2	72.2	73.1	73.5	73.5	72.5	65.6
11G	Rohreis	Paddy rice	Riz non décortiqué	-	-	-	-	-	-	-	-	-	-	-	-	-
11H	Sonstiges Getreide	Others	Autres	71.0	73.0	75.3	77.2	78.9	80.2	81.0	81.6	81.7	81.2	79.0	59.5	55.5
12	Hackfrüchte	Root crops	Plantes sarclées	92.3	96.3	96.0	94.4	93.8	93.3	93.7	93.6	93.5	94.7	109.9	105.4	98.9
12A	Speisekartoffeln	Potatoes for consumption	Pommes de terre de consommation	83.5	101.9	100.4	93.0	90.2	87.9	89.9	89.2	89.1	94.3	163.7	143.1	113.6
12A1	Frühkartoffeln	Early potatoes	Pommes de terre hâtives	83.5	0.0	0.0	0.0	0.0	0.0	0.0	0.0	0.0	94.3	163.7	143.1	113.6
12A2	Übrige Kartoffeln (Lager)	Main-crop potatoes	Autres pommes de terre	0.0	101.9	100.4	93.0	90.2	87.9	89.9	89.2	89.1	0.0	0.0	0.0	0.0
12B	Zuckerrüben	Sugar beet	Betteraves sucrières	96.5	96.5	96.5	96.5	96.5	96.5	96.5	96.5	96.5	96.5	96.5	96.5	96.5
12C	Sonstige Hackfrüchte	Others	Autres	77.1	77.1	77.1	77.1	77.1	77.1	77.1	77.1	77.1	77.1	77.1	77.1	77.1
13	Obst	Fruit	Fruits	73.9	61.5	61.7	58.6	57.1	61.3	62.6	65.0	67.9	69.7	67.9	95.8	78.7
13A	Frischobst	Fresh fruit	Fruits frais	73.9	61.5	61.7	58.6	57.1	61.3	62.6	65.0	67.9	69.7	67.9	95.8	78.7
13B	Trockenfrüchte	Nuts and dried fruit	Fruits secs	-	-	-	-	-	-	-	-	-	-	-	-	-
13B1	Nüsse	Nuts	Fruits à coque	-	-	-	-	-	-	-	-	-	-	-	-	-
13B2	Getrocknetes Obst	Dried fruit	Fruits séchés	-	-	-	-	-	-	-	-	-	-	-	-	-
14	Frischgemüse	Fresh vegetables	Légumes frais	108.1	94.7	91.9	88.0	95.8	114.3	133.0	129.0	83.3	85.7	100.1	94.2	91.9
15	Weinmost/Wein	Wine must/Wine	Moût/Vin	64.8	50.0	50.0	50.0	50.0	50.0	50.0	50.0	50.0	50.0	50.0	50.0	50.0
15A	Weinmost	Wine must	Moût	64.8	50.0	50.0	50.0	50.0	50.0	50.0	50.0	50.0	50.0	50.0	50.0	50.0
15B	Wein	Wine	Vin	-	-	-	-	:	-	-	-	-	-	-	-	-
15B1	Tafelwein	Table wine	Vin de table	-	-	-	-	:	-	-	-	-	-	-	-	-
15B2	Qualitätswein	Quality wine	Vin de qualité	-	-	-	-	:	-	-	-	-	-	-	-	-
16	Oliven und Olivenöl	Olives and olive oil	Olives et huile d'olives	-	-	-	-	-	-	-	-	-	-	-	-	-
17	Saatgut	Seeds	Semences	92.7	92.6	92.6	92.7	93.9	94.1	94.0	93.9	94.0	92.8	92.7	89.4	87.2
18	Blumen, Zierpflanzen und Baumschulerzeugnisse	Flowers, ornamental plants and tree-nursery products	Fleurs, plantes ornementales et produits de pépinière	108.6	112.5	112.8	115.4	115.7	114.9	113.6	112.8	112.5	111.2	110.3	109.6	111.8
19	Sonstige pflanzliche Erzeugnisse	Other crop products	Autres produits végétaux	55.7	56.9	57.9	58.7	59.2	59.9	60.6	60.8	60.8	60.3	57.6	56.4	57.7
19A	Hölenfrüchte	Pulses	Légumes secs	69.6	69.6	69.6	69.6	69.6	69.6	69.6	69.6	69.6	69.6	60.3	38.3	38.3
19B	Ölsaaten	Oilseeds	Graines oléagineuses	25.2	25.8	26.6	27.5	28.7	30.0	30.5	30.6	31.0	31.0	30.6	31.0	31.2
19C	Rohtabak	Raw tobacco	Tabac brut	104.6	104.6	104.6	104.6	104.6	104.6	104.6	104.6	104.6	104.6	104.6	104.6	104.6
19D	Baumwolle	Cotton	Coton	-	-	-	-	-	-	-	-	-	-	-	-	-
19E	Sonstige	Others	Autres	97.7	100.4	102.1	103.0	102.3	102.3	103.6	103.8	103.3	101.9	99.4	95.2	98.5

NOMINALE PREISINDIZES / NOMINAL PRICE INDICES / INDICES DES PRIX NOMINAUX

1985 = 100 (ohne MwSt / excluding VAT / TVA exclue)

DEUTSCHLAND

				1992		1993										
				sep	oct	nov	dec	jan	feb	mar	apr	may	jun	jul	aug	sep
2	TIERE UND TIERISCHE ERZEUGNISSE	ANIMALS AND ANIMAL PRODUCTS	ANIMAUX ET PRODUITS ANIMAUX	92.5	90.7	90.5	87.5	86.1	86.5	87.9	86.4	85.4	86.6	85.6	85.3	84.3
21	Tiere (zur Schlachtung und für den Export)	Animals (for slaughter and export)	Animaux (boucherie et exportation)	85.9	82.4	81.9	77.1	76.6	77.7	78.8	77.1	77.9	80.0	78.4	76.7	74.6
21A	Kälber	Calves	Veaux	100.0	98.2	97.7	95.0	91.4	92.3	94.2	95.8	101.1	108.7	111.5	109.5	105.5
21B	Rinder ohne Kälber	Cattle excluding calves	Bovins sans veaux	84.9	84.0	84.4	83.9	83.5	83.8	85.1	84.5	84.4	84.9	84.7	85.2	84.1
21C	Schweine	Pigs	Porcs	84.9	78.8	77.7	68.8	68.6	70.4	71.3	68.2	69.1	71.9	68.6	65.1	62.2
21D	Schafe und Lämmer	Sheep and lambs	Moutons et agneaux	73.3	68.7	66.1	68.8	70.3	68.4	75.6	80.6	84.9	83.2	73.6	71.1	70.8
21E	Geflügel	Poultry	Volailles	84.2	84.5	84.6	84.6	84.4	85.1	84.7	84.4	84.4	83.3	82.7	83.1	83.4
21E1	Masthähnchen	Chickens	Poulets	87.0	86.6	86.6	86.3	86.4	86.4	85.9	85.9	85.8	85.5	84.8	85.4	85.4
21E2	Sonstiges Geflügel	Other poultry	Autres volailles	81.1	82.2	82.4	82.8	82.1	83.7	83.4	82.8	82.9	80.8	80.4	80.6	81.2
21F	Sonstige Tiere	Other animals	Autres animaux	-	-	-	-	-	-	-	-	-	-	-	-	-
22	Milch	Milk	Lait	103.7	104.5	104.6	103.9	101.3	100.8	99.8	98.2	96.8	96.5	96.5	97.6	97.9
22A	Kuhmilch	Cow's milk	Lait de vache	103.7	104.5	104.6	103.9	101.3	100.8	99.8	98.2	96.8	96.5	96.5	97.6	97.9
22B	Sonstige Milch	Other milk	Autres laits	-	-	-	-	-	-	-	-	-	-	-	-	-
23	Eier	Eggs	Oeufs	93.4	93.8	94.3	97.1	92.4	91.7	116.1	117.3	96.3	96.8	96.4	102.6	107.7
24	Sonstige tierische Erzeugnisse	Other animal products	Autres produits animaux	84.8	84.3	84.3	84.3	84.3	84.3	83.8	83.8	84.3	84.3	84.3	84.3	84.3

NOMINALE PREISINDIZES / NOMINAL PRICE INDICES / INDICES DES PRIX NOMINAUX

1985 = 100 (ohne MwSt / excluding VAT / TVA exclue)

ELLAS

				1992					1993							
				sep	oct	nov	dec	jan	feb	mar	apr	may	jun	Jul	aug	sep
0	INSGESAMT	TOTAL	TOTAL	246.6	248.2	242.1	245.8	262.5	260.1	254.5	271.7	262.5	264.6	271.3	269.3	281.5
(0)	INSGESAMT (ohne Obst und Gemüse)	TOTAL (excl. fruit and vegetables)	TOTAL (sans fruits et légumes)	243.0	247.3	247.6	248.1	251.5	250.2	251.7	256.0	255.2	255.1	256.5	262.4	266.0
1	PFLANZLICHE ERZEUGNISSE	CROP PRODUCTS	PRODUITS VEGETAUX	247.7	247.6	240.9	247.6	269.4	267.0	259.5	278.9	267.1	270.3	278.4	273.0	261.4
(1)	PFLANZLICHE ERZEUGNISSE (ohne Obst und Gemüse)	CROP PRODUCTS (excl. fruit and vegetables)	PRODUITS VEGETAUX (sans fruits et légumes)	242.3	245.8	249.4	252.6	255.0	254.6	257.8	256.7	257.8	257.7	257.5	263.6	268.8
11	Getreide und Reis	Cereals and rice	Céréales et riz	211.1	211.9	212.6	214.9	213.4	213.4	213.5	213.5	213.4	213.4	211.8	213.0	216.9
11A	Weichweizen	Soft wheat	Blé tendre	214.2	214.9	217.0	218.0	218.0	218.0	218.0	218.0	218.0	218.0	213.5	216.9	219.6
11B	Hartweizen	Durum wheat	Blé dur	175.1	175.1	175.1	175.3	175.3	175.3	175.3	175.3	175.3	175.3	174.2	174.8	174.7
11C	Futtergerste	Feeding barley	Orge fourragère	212.9	214.5	216.0	216.8	216.8	216.8	216.8	216.8	216.8	216.8	212.4	214.2	216.7
11D	Braugerste	Malting barley	Orge de brasserie	181.3	181.3	181.7	192.4	192.4	192.4	192.4	192.4	192.4	192.4	191.4	193.5	194.6
11E	Hafer	Oats	Avoine	175.6	182.1	181.7	179.2	179.2	179.2	179.2	179.2	179.2	179.2	177.7	193.1	206.7
11F	Körnermais	Grain-maize	Mais-grain	240.5	241.7	241.7	246.6	240.9	240.9	240.9	240.9	240.9	240.9	240.9	240.9	249.3
11G	Rohreis	Paddy rice	Riz non décortiqué	204.2	205.6	208.1	209.3	223.5	224.4	225.6	225.9	224.5	224.8	224.8	224.8	224.8
11H	Sonstiges Getreide	Others	Autres	-	-	-	-	-	-	-	-	-	-	-	-	-
12	Hackfrüchte	Root crops	Plantes sarclées	177.5	194.0	221.9	233.4	262.0	241.8	246.7	247.7	291.1	274.2	258.3	289.0	294.0
12A	Speisekartoffeln	Potatoes for consumption	Pommes de terre de consommation	152.4	179.7	225.8	244.7	279.7	246.3	254.4	256.0	327.8	299.8	273.5	273.2	281.5
12A1	Frühkartoffeln	Early potatoes	Pommes de terre hâtives	-	-	-	-	-	-	-	-	-	-	-	-	-
12A2	Übrige Kartoffeln (Lager)	Main-crop potatoes	Autres pommes de terre	-	-	-	-	-	-	-	-	-	-	-	-	-
12B	Zuckerrüben	Sugar beet	Betteraves sucrières	216.0	216.0	216.0	216.0	235.0	235.0	235.0	235.0	235.0	235.0	313.2	313.2	
12C	Sonstige Hackfrüchte	Others	Autres	-	-	-	-	-	-	-	-	-	-	-	-	-
13	Obst	Fruit	Fruits	245.4	242.8	235.0	225.0	263.1	265.9	253.4	237.4	194.8	272.8	267.3	282.3	254.4
13A	Frischobst	Fresh fruit	Fruits frais	248.5	243.2	232.3	216.9	272.5	276.6	258.4	234.9	172.7	286.6	278.6	298.6	253.2
13B	Trockenfrüchte	Nuts and dried fruit	Fruits secs	238.8	241.8	241.0	242.6	242.8	242.7	242.7	242.7	242.7	242.7	242.7	246.8	257.1
13B1	Nüsse	Nuts	Fruits à coque	205.2	214.1	211.6	216.2	216.6	216.4	216.4	216.4	216.4	216.4	216.4	227.8	227.8
13B2	Getrocknetes Obst	Dried fruit	Fruits séchés	257.6	257.4	257.4	257.4	257.4	257.4	257.4	257.4	257.4	257.4	257.4	257.4	273.5
14	Frischgemüse	Fresh vegetables	Légumes frais	270.9	260.8	217.0	258.9	331.4	314.6	273.6	416.9	398.5	313.7	370.9	295.8	243.0
15	Weinmost/Wein	Wine must/Wine	Moût/Vin	362.9	388.7	387.7	383.8	387.4	387.4	398.6	399.4	399.4	400.2	400.3	401.0	404.0
15A	Weinmost	Wine must	Moût	329.1	363.2	363.2	363.2	363.2	363.2	363.2	363.2	363.2	363.2	363.2	363.2	363.2
15B	Wein	Wine	Vin	440.9	447.8	444.3	431.3	443.2	443.2	480.4	483.0	483.0	485.7	486.2	488.4	498.2
15B1	Tafelwein	Table wine	Vin de table	-	-	-	-	-	-	-	-	-	-	-	-	-
15B2	Qualitätswein	Quality wine	Vin de qualité	-	-	-	-	-	-	-	-	-	-	-	-	-
16	Oliven und Olivenöl	Olives and olive oil	Olives et huile d'olives	257.9	257.8	254.1	248.1	259.5	268.8	267.8	268.9	272.6	276.5	284.2	284.8	291.1
17	Saatgut	Seeds	Semences	206.4	206.5	206.5	206.5	206.5	206.5	206.5	206.5	196.2	196.2	193.0	193.0	192.6
18	Blumen, Zierpflanzen und Baumschulerzeugnisse	Flowers, ornamental plants and tree-nursery products	Fleurs, plantes ornementales et produits de pépinière	470.8	465.1	496.8	583.6	559.7	527.8	507.7	454.2	407.5	423.0	415.6	458.4	505.3
19	Sonstige pflanzliche Erzeugnisse	Other crop products	Autres produits végétaux	236.8	239.0	241.6	243.8	239.6	240.3	247.9	247.9	243.3	243.5	243.8	248.6	251.7
19A	Hülsenfrüchte	Pulses	Légumes secs	278.6	265.2	257.7	246.3	246.3	246.3	246.3	246.3	246.3	246.3	252.3	272.9	276.8
19B	Ölsaaten	Oilseeds	Graines oléagineuses	163.4	160.9	160.9	160.9	160.9	160.9	160.9	160.9	158.2	158.2	158.2	163.3	163.3
19C	Rohtabak	Raw tobacco	Tabac brut	240.0	240.0	240.0	240.0	228.0	228.0	244.0	244.0	244.0	244.0	244.0	244.0	244.0
19D	Baumwolle	Cotton	Coton	243.6	248.1	252.6	257.2	257.2	257.2	257.2	257.2	257.2	257.2	257.2	257.2	263.0
19E	Sonstige	Others	Autres	221.9	232.0	240.9	247.4	253.8	258.7	265.2	265.2	232.6	233.9	234.9	263.2	269.4

NOMINALE PREISINDIZES / NOMINAL PRICE INDICES / INDICES DES PRIX NOMINAUX

1985 = 100 (ohne MwSt / excluding VAT / TVA exclue)

ELLAS

				1992					1993							
				sep	oct	nov	dec	jan	feb	mar	apr	may	jun	jul	aug	sep
2	TIERE UND TIERISCHE ERZEUGNISSE	ANIMALS AND ANIMAL PRODUCTS	ANIMAUX ET PRODUITS ANIMAUX	243.9	249.5	244.9	241.7	246.5	244.0	243.0	255.0	251.6	251.4	255.0	260.8	262.0
21	Tiere (zur Schlachtung und für den Export)	Animals (for slaughter and export)	Animaux (boucherie et exportation)	250.0	256.0	249.9	244.3	232.3	224.0	222.3	241.6	235.7	235.3	242.2	251.6	252.9
21A	Kälber	Calves	Veaux	239.7	254.7	249.9	249.4	252.5	252.9	253.8	256.8	257.8	260.5	264.4	269.4	273.0
21B	Rinder ohne Kälber	Cattle excluding calves	Bovins sans veaux	222.9	224.5	225.0	227.7	229.8	232.8	232.6	232.2	236.5	238.5	243.6	248.6	244.4
21C	Schweine	Pigs	Porcs	247.6	247.3	241.7	238.1	234.8	221.6	212.6	225.9	221.3	218.0	224.8	237.3	236.8
21D	Schafe und Lämmer	Sheep and lambs	Moutons et agneaux	265.4	268.4	254.5	237.9	210.2	197.1	197.2	233.8	221.2	225.4	236.7	247.1	249.3
21E	Geflügel	Poultry	Volailles	268.0	281.2	278.1	276.9	278.4	277.7	277.5	277.0	276.5	277.8	280.5	286.2	285.9
21E1	Masthähnchen	Chickens	Poulets	268.0	281.2	278.1	276.9	278.4	277.7	277.5	277.0	276.5	277.8	280.5	286.2	285.9
21E2	Sonstiges Geflügel	Other poultry	Autres volailles	-	-	-	-	-	-	-	-	-	-	-	-	-
21F	Sonstige Tiere	Other animals	Autres animaux	233.0	237.5	237.2	234.4	205.3	193.2	194.3	231.9	221.4	213.2	220.2	232.6	234.4
22	Milch	Milk	Lait	246.6	246.9	247.1	247.1	287.2	294.4	294.8	296.9	297.4	298.3	297.7	297.5	297.5
22A	Kuhmilch	Cow's milk	Lait de vache	257.7	258.9	259.5	259.5	265.8	271.3	269.3	273.3	271.7	275.4	273.0	272.6	272.6
22B	Sonstige Milch	Other milk	Autres laits	242.5	242.5	242.5	242.5	295.2	303.0	304.2	305.6	306.9	306.8	306.8	306.8	306.8
23	Eier	Eggs	Oeufs	226.3	242.3	230.6	231.9	233.4	236.3	238.7	238.7	237.4	238.6	235.6	237.4	239.7
24	Sonstige tierische Erzeugnisse	Other animal products	Autres produits animaux	180.5	194.0	192.9	191.7	189.9	189.7	183.1	187.6	185.3	178.8	180.7	183.9	189.0

NOMINALE PREISINDIZES / NOMINAL PRICE INDICES / INDICES DES PRIX NOMINAUX

1985 = 100 (ohne MwSt / excluding VAT / TVA exclue)

ESPAÑA

			1992					1993								
			sep	oct	nov	dec	jan	feb	mar	apr	may	jun	jul	aug	sep	
0	INSGESAMT	TOTAL	TOTAL	103.8	106.2	103.8	103.8	108.9	108.9	113.7	111.2	111.3	113.9	116.6	113.5	117.7
(0)	INSGESAMT (ohne Obst und Gemüse)	TOTAL (excl. fruit and vegetables)	TOTAL (sans fruits et légumes)	103.4	104.3	104.6	105.3	106.5	105.6	104.5	108.2	111.4	109.7	110.3	112.7	115.9
1	PFLANZLICHE ERZEUGNISSE	CROP PRODUCTS	PRODUITS VEGETAUX	107.5	111.9	106.7	105.7	114.4	115.2	125.9	121.3	121.2	125.5	128.7	119.4	126.6
(1)	PFLANZLICHE ERZEUGNISSE (ohne Obst und Gemüse)	CROP PRODUCTS (excl. fruit and vegetables)	PRODUITS VEGETAUX (sans fruits et légumes)	109.2	111.7	110.7	111.1	112.3	111.6	112.0	121.5	129.0	123.9	122.1	121.7	128.8
11	Getreide und Reis	Cereals and rice	Céréales et riz	98.0	100.1	103.1	105.7	107.4	109.9	109.4	111.3	116.9	115.7	109.0	103.0	106.5
11A	Weichweizen	Soft wheat	Blé tendre	96.6	98.3	101.2	103.5	104.9	108.0	106.4	106.5	110.3	114.1	104.0	97.1	98.3
11B	Hartweizen	Durum wheat	Blé dur	104.2	103.2	103.1	105.6	109.6	119.2	115.3	115.2	125.0	115.5	110.1	109.9	112.4
11C	Futtergerste	Feeding barley	Orge fourragère	99.7	103.0	106.5	109.1	109.8	112.3	113.7	116.3	122.0	106.2	92.9	93.1	97.6
11D	Braugerste	Malting barley	Orge de brasserie	99.1	101.2	103.3	106.6	109.2	111.8	111.1	111.5	117.9	113.1	96.1	90.8	94.9
11E	Hafer	Oats	Avoine	112.5	117.5	123.1	125.0	123.3	126.6	122.0	124.3	129.5	134.0	111.3	108.9	112.0
11F	Körnermais	Grain-maize	Maïs-grain	91.8	93.1	96.8	98.6	100.9	101.9	101.7	108.4	117.9	128.2	146.7	132.4	137.7
11G	Rohreis	Paddy rice	Riz non décortiqué	111.6	112.6	116.8	123.1	125.8	127.5	128.3	128.5	128.5	124.2	123.0	120.6	127.8
11H	Sonstiges Getreide	Others	Autres	96.7	105.0	104.2	104.5	99.3	97.8	100.3	101.9	103.7	107.8	101.1	100.5	105.1
12	Hackfrüchte	Root crops	Plantes sarclées	112.9	102.8	101.7	100.2	100.5	93.3	97.7	164.4	191.7	157.9	142.3	154.4	155.6
12A	Speisekartoffeln	Potatoes for consumption	Pommes de terre de consommation	115.1	99.5	93.5	90.9	90.7	80.0	91.5	238.4	298.4	198.2	162.8	180.2	186.4
12A1	Frühkartoffeln	Early potatoes	Pommes de terre hâtives	-	-	-	-	-	-	-	-	-	-	-	-	-
12A2	Übrige Kartoffeln (Lager)	Main-crop potatoes	Autres pommes de terre	115.1	99.5	93.5	90.9	90.7	80.0	91.5	238.4	298.4	198.2	162.8	180.2	186.4
12B	Zuckerrüben	Sugar beet	Betteraves sucrières	111.1	105.6	108.6	108.0	108.6	104.4	102.9	102.9	102.9	124.4	125.3	132.9	130.0
12C	Sonstige Hackfrüchte	Others	Autres	-	-	-	-	-	-	-	-	-	-	-	-	-
13	Obst	Fruit	Fruits	102.7	92.8	79.0	73.0	70.9	65.4	71.8	59.8	82.7	101.3	115.0	111.2	120.0
13A	Frischobst	Fresh fruit	Fruits frais	108.2	100.2	80.6	73.7	71.1	64.4	71.2	58.8	82.5	101.4	115.2	109.9	117.4
13B	Trockenfrüchte	Nuts and dried fruit	Fruits secs	70.8	69.4	70.4	67.7	68.1	72.3	79.9	83.7	88.7	94.7	104.8	134.7	134.8
13B1	Nüsse	Nuts	Fruits à coque	66.3	66.3	63.9	60.8	63.9	68.5	79.9	83.7	88.7	94.7	104.8	134.7	134.9
13B2	Getrocknetes Obst	Dried fruit	Fruits séchés	146.1	142.2	158.4	157.3	160.7	160.7	0.0	0.0	0.0	0.0	0.0	0.0	133.9
14	Frischgemüse	Fresh vegetables	Légumes frais	108.8	139.9	133.2	135.3	182.9	197.7	247.6	208.6	151.3	165.3	169.0	123.6	129.1
15	Weinmost/Wein	Wine must/Wine	Moût/Vin	155.4	163.2	157.7	158.9	160.2	156.6	154.6	156.6	159.5	153.0	155.5	159.2	159.4
15A	Weinmost	Wine must	Moût	230.9	227.6	279.6	271.7	319.5	169.0	152.8	159.1	163.6	228.7	228.7	228.7	228.7
15B	Wein	Wine	Vin	150.4	158.9	149.6	151.3	149.6	155.8	154.7	156.4	159.3	147.9	150.6	154.6	154.6
15B1	Tafelwein	Table wine	Vin de table	-	-	-	-	-	-	-	-	-	-	-	-	-
15B2	Qualitätswein	Quality wine	Vin de qualité	-	-	-	-	-	-	-	-	-	-	-	-	-
16	Oliven und Olivenöl	Olives and olive oil	Olives et huile d'olives	133.6	139.1	140.7	138.6	138.9	134.9	135.7	139.6	146.6	153.6	159.2	152.5	184.0
17	Saatgut	Seeds	Semences	120.5	116.0	110.3	110.7	110.7	110.7	110.7	110.7	110.7	110.7	110.2	110.4	109.7
18	Blumen, Zierpflanzen und Baumschulerzeugnisse	Flowers, ornamental plants and nursery products	Fleurs, plantes ornementales et produits de pépinière	109.1	150.2	109.4	107.1	135.8	138.5	139.2	128.8	139.2	129.0	140.7	151.7	138.0
19	Sonstige pflanzliche Erzeugnisse	Other crop products	Autres produits végétaux	90.3	91.5	88.4	85.6	81.8	80.7	81.3	80.1	80.2	79.5	91.4	97.3	109.3
19A	Hölsenfrüchte	Pulses	Légumes secs	102.9	115.7	107.7	100.2	93.3	87.8	97.1	92.3	93.1	90.5	90.1	91.7	106.8
19B	Ölsaaten	Oilseeds	Graines oléagineuses	33.6	33.6	30.9	30.8	30.8	30.8	30.8	30.8	30.8	30.8	60.9	70.3	70.5
19C	Rohtabak	Raw tobacco	Tabac brut	163.6	137.4	138.1	133.0	106.2	105.9	97.2	97.2	97.2	97.2	97.2	97.2	163.6
19D	Baumwolle	Cotton	Coton	125.5	130.5	128.9	132.3	134.4	134.4	134.4	134.4	134.4	134.4	134.4	134.4	138.9
19E	Sonstige	Others	Autres	142.6	147.6	144.3	132.0	129.4	128.4	126.9	124.2	123.6	121.7	120.5	134.1	148.4

NOMINALE PREISINDIZES / NOMINAL PRICE INDICES / INDICES DES PRIX NOMINAUX

1985 = 100 (ohne MwSt / excluding VAT / TVA exclue)

				ESPAÑA												
				1992				1993								
				sep	oct	nov	dec	jan	feb	mar	apr	may	jun	jul	aug	sep
2	TIERE UND TIERISCHE ERZEUGNISSE	ANIMALS AND ANIMAL PRODUCTS	ANIMAUX ET PRODUITS ANIMAUX	99.7	99.5	100.6	101.6	102.7	101.7	99.6	99.5	100.0	100.4	102.7	106.8	107.4
21	Tiere (zur Schlachtung und für den Export)	Animals (for slaughter and export)	Animaux (boucherie et exportation)	99.7	97.9	97.6	97.8	98.9	97.5	94.0	93.2	96.2	98.6	102.6	107.2	106.1
21A	Kälber	Calves	Veaux	101.1	104.2	104.9	104.9	109.0	108.0	108.7	108.3	113.4	114.6	119.7	125.9	124.1
21B	Rinder ohne Kälber	Cattle excluding calves	Bovins sans veaux	99.8	102.7	104.9	107.8	109.5	112.9	111.7	111.9	111.4	113.8	122.3	135.2	130.2
21C	Schweine	Pigs	Porcs	95.5	89.3	91.3	88.3	92.1	92.8	90.4	87.3	95.0	95.7	96.5	92.9	86.4
21D	Schafe und Lämmer	Sheep and lambs	Moutons et agneaux	106.7	111.1	109.4	108.6	98.6	83.8	79.6	90.6	85.9	96.1	103.0	112.5	108.2
21E	Geflügel	Poultry	Volailles	97.1	91.3	85.9	90.4	97.5	100.4	89.7	81.4	83.8	82.8	88.4	98.8	116.2
21E1	Masthähnchen	Chickens	Poulets	97.1	91.3	85.9	90.4	97.5	100.4	89.7	81.4	83.8	82.8	88.4	98.8	116.2
21E2	Sonstiges Geflügel	Other poultry	Autres volailles	-	-	-	-	-	-	-	-	-	-	-	-	-
21F	Sonstige Tiere	Other animals	Autres animaux	119.7	124.7	115.8	122.8	108.9	105.7	105.0	104.7	105.2	108.5	106.8	111.8	115.7
22	Milch	Milk	Lait	102.1	106.4	110.2	113.3	114.7	115.5	115.4	116.7	112.0	109.4	106.3	107.9	111.8
22A	Kuhmilch	Cow's milk	Lait de vache	100.7	105.5	109.3	112.6	113.8	114.5	115.0	116.8	113.2	110.2	107.3	108.7	112.1
22B	Sonstige Milch	Other milk	Autres laits	109.5	110.7	114.2	116.8	119.4	120.6	117.2	116.0	105.9	105.5	101.6	103.8	110.6
23	Eier	Eggs	Oeufs	97.4	100.4	105.9	108.1	108.2	106.1	110.2	112.8	106.4	99.1	99.4	104.8	111.3
24	Sonstige tierische Erzeugnisse	Other animal products	Autres produits animaux	21.7	20.6	24.4	26.1	37.2	43.4	43.0	30.9	14.1	13.8	10.6	11.0	11.6

NOMINALE PREISINDIZES / NOMINAL PRICE INDICES / INDICES DES PRIX NOMINAUX

1985 = 100 (ohne MwSt / excluding VAT / TVA exclue)

FRANCE

				1992				1993								
				sep	oct	nov	dec	jan	feb	mar	apr	may	jun	jul	aug	sep
0	INSGESAMT	TOTAL	TOTAL	95.3	96.0	96.7	96.3	97.0	96.8	97.6	95.6	95.5	94.7	88.2	87.7	89.4
(0)	INSGESAMT (ohne Obst und Gemüse)	TOTAL (excl. fruit and vegetables)	TOTAL (sans fruits et légumes)	96.7	97.0	97.2	97.7	96.9	96.6	96.9	94.6	94.3	93.8	87.7	88.3	89.6
1	PFLANZLICHE ERZEUGNISSE	CROP PRODUCTS	PRODUITS VEGETAUX	87.5	89.0	90.7	90.7	94.3	95.0	95.8	94.7	95.6	93.8	80.9	78.3	78.7
(1)	PFLANZLICHE ERZEUGNISSE (ohne Obst und Gemüse)	CROP PRODUCTS (excl. fruit and vegetables)	PRODUITS VEGETAUX (sans fruits et légumes)	89.0	89.6	90.7	92.5	93.5	94.1	93.8	92.5	93.2	91.7	78.4	77.5	77.0
11	Getreide und Reis	Cereals and rice	Céréales et riz	80.6	82.9	84.8	85.9	88.8	89.3	89.2	90.0	90.4	88.5	58.8	57.4	58.7
11A	Weichweizen	Soft wheat	Blé tendre	83.1	86.0	88.5	89.9	92.7	93.2	92.6	93.7	93.8	91.1	56.0	56.5	58.7
11B	Hartweizen	Durum wheat	Blé dur	77.6	78.9	81.5	83.4	86.4	87.9	89.5	89.9	89.3	90.0	48.3	50.1	57.3
11C	Futtergerste	Feeding barley	Orge fourragère	80.1	82.9	84.8	85.3	87.5	87.8	88.0	88.7	89.2	86.9	54.9	55.5	57.2
11D	Braugerste	Malting barley	Orge de brasserie	92.9	98.7	99.7	99.8	100.3	99.6	95.5	94.8	94.2	92.0	61.8	62.8	67.0
11E	Hafer	Oats	Avoine	117.3	121.0	125.3	126.5	140.1	140.3	140.4	139.6	138.4	132.8	77.8	78.7	83.7
11F	Körnermais	Grain-maize	Maïs-grain	72.0	72.4	72.7	73.6	78.8	77.4	78.5	79.2	80.1	80.4	67.4	59.7	57.4
11G	Rohreis	Paddy rice	Riz non décortiqué	-	-	-	-	-	-	-	-	-	-	-	-	-
11H	Sonstiges Getreide	Others	Autres	82.3	85.6	87.9	88.4	90.7	92.0	92.6	93.7	93.7	89.1	60.2	60.3	81.8
12	Hackfrüchte	Root crops	Plantes sarclées	102.0	99.4	97.7	96.3	96.2	95.0	94.9	97.9	112.8	114.7	113.5	113.4	107.8
12A	Speisekartoffeln	Potatoes for consumption	Pommes de terre de consommation	88.1	74.8	66.6	59.6	59.4	53.3	52.4	67.8	141.7	151.4	145.5	144.6	116.2
12A1	Frühkartoffeln	Early potatoes	Pommes de terre hâtives	0.0	0.0	0.0	0.0	0.0	0.0	0.0	0.0	310.8	151.4	145.5	0.0	0.0
12A2	Übrige Kartoffeln (Lager)	Main-crop potatoes	Autres pommes de terre	88.1	74.8	66.6	59.6	59.4	53.3	52.4	67.8	62.3	0.0	0.0	144.6	118.2
12B	Zuckerrüben	Sugar beet	Betteraves sucrières	106.3	106.3	106.3	106.3	106.3	106.3	106.3	106.3	106.3	106.3	106.3	106.3	106.3
12C	Sonstige Hackfrüchte	Others	Autres	93.0	93.0	93.0	93.0	92.8	93.4	93.2	92.2	92.5	91.6	92.3	92.9	91.6
13	Obst	Fruit	Fruits	79.0	76.8	89.2	85.1	84.9	83.4	79.4	96.1	116.3	116.6	114.8	99.9	97.4
13A	Frischobst	Fresh fruit	Fruits frais	79.0	76.8	89.2	85.1	84.9	83.4	79.4	96.1	116.3	116.6	114.8	99.9	97.4
13B	Trockenfrüchte	Nuts and dried fruit	Fruits secs	-	-	-	-	-	-	-	-	-	-	-	-	-
13B1	Nüsse	Nuts	Fruits à coque	-	-	-	-	-	-	-	-	-	-	-	-	-
13B2	Getrocknetes Obst	Dried fruit	Fruits séchés	-	-	-	-	-	-	-	-	-	-	-	-	-
14	Frischgemüse	Fresh vegetables	Légumes frais	81.1	93.3	92.2	79.4	109.0	111.4	125.5	112.4	100.3	94.4	76.3	67.8	78.8
15	Weinmost/Wein	Wine must/Wine	Moût/Vin	111.8	109.8	112.0	114.0	108.0	107.9	108.1	107.2	106.1	104.1	102.9	101.9	99.1
15A	Weinmost	Wine must	Moût	-	-	-	-	-	-	-	-	-	-	-	-	-
15B	Wein	Wine	Vin	111.8	109.8	112.0	114.0	108.0	107.9	108.1	107.2	106.1	104.1	102.9	101.9	99.1
15B1	Tafelwein	Table wine	Vin de table	129.0	125.5	120.5	122.9	122.8	120.7	120.1	117.6	113.1	109.1	108.8	105.5	110.0
15B2	Qualitätswein	Quality wine	Vin de qualité	106.3	104.8	109.3	111.2	103.3	103.8	104.2	103.9	103.9	102.5	101.0	100.8	95.6
16	Oliven und Olivenöl	Olives and olive oil	Olives et huile d'olives	-	-	-	-	-	-	-	-	-	-	-	-	-
17	Saatgut	Seeds	Semences	123.4	122.2	119.3	119.9	122.7	127.9	124.9	121.8	121.8	121.8	121.8	123.1	122.9
18	Blumen, Zierpflanzen und Baumschulerzeugnisse	Flowers, ornamental plants and tree-nursery products	Fleurs, plantes ornementales et produits de pépinière	79.3	84.0	78.6	92.5	114.1	121.8	117.6	85.2	77.5	76.3	74.7	71.9	74.2
19	Sonstige pflanzliche Erzeugnisse	Other crop products	Autres produits végétaux	50.1	51.0	52.4	53.8	55.0	54.1	54.7	55.7	56.4	54.4	57.2	58.2	58.4
19A	Hülsenfrüchte	Pulses	Légumes secs	87.1	90.8	90.8	92.2	83.9	83.9	83.9	89.5	89.5	90.9	90.9	90.9	90.9
19B	Ölsaaten	Oilseeds	Graines oléagineuses	35.6	36.1	37.5	39.1	42.6	41.4	42.2	42.3	43.2	40.5	44.5	46.0	46.2
19C	Rohtabak	Raw tobacco	Tabac brut	103.8	103.0	103.0	103.0	103.0	103.0	103.0	103.0	103.0	103.0	103.0	103.0	103.0
19D	Baumwolle	Cotton	Coton	-	-	-	-	-	-	-	-	-	-	-	-	-
19E	Sonstige	Others	Autres	99.3	99.3	116.7	116.7	117.9	117.9	118.2	119.0	119.0	102.0	83.5	80.6	80.8

NOMINALE PREISINDIZES / NOMINAL PRICE INDICES / INDICES DES PRIX NOMINAUX

1985 = 100 (ohne MwSt / excluding VAT / TVA exclue)

				FRANCE												
				1992				1993								
				sep	oct	nov	dec	jan	feb	mar	apr	may	jun	jul	aug	sep
2	TIERE UND TIERISCHE ERZEUGNISSE	ANIMALS AND ANIMAL PRODUCTS	ANIMAUX ET PRODUITS ANIMAUX	103.2	103.2	102.8	102.0	99.7	98.6	99.4	96.4	95.3	95.6	95.6	97.3	100.2
21	Tiere (zur Schlachtung und für den Export)	Animals (for slaughter and export)	Animaux (boucherie et exportation)	96.4	94.8	93.5	88.9	89.6	89.3	91.7	90.7	92.3	93.1	92.1	91.4	91.1
21A	Kälber	Calves	Veaux	119.8	123.2	123.3	116.3	109.9	108.7	114.7	113.5	116.1	122.8	117.7	122.3	127.1
21B	Rinder ohne Kälber	Cattle excluding calves	Bovins sans veaux	95.5	94.2	92.2	91.4	92.7	93.7	95.0	94.0	95.7	96.4	96.8	96.8	94.7
21C	Schweine	Pigs	Porcs	90.8	84.8	82.8	68.4	72.4	69.7	73.5	69.5	74.4	74.6	73.9	68.0	67.4
21D	Schafe und Lämmer	Sheep and lambs	Moutons et agneaux	86.6	83.8	82.7	81.7	83.1	81.6	87.8	96.5	95.8	91.5	89.0	87.8	85.1
21E	Geflügel	Poultry	Volailles	90.4	89.7	89.6	89.3	89.3	89.3	88.8	88.3	88.0	87.9	87.2	86.9	86.4
21E1	Masthähnchen	Chickens	Poulets	89.6	88.9	89.2	88.7	88.7	89.1	88.5	87.9	87.8	87.7	87.0	86.8	86.5
21E2	Sonstiges Geflügel	Other poultry	Autres volailles	91.6	90.8	90.2	90.0	90.0	89.7	89.2	88.8	88.2	88.1	87.5	87.2	86.2
21F	Sonstige Tiere	Other animals	Autres animaux	93.1	92.9	93.8	90.0	91.3	93.8	93.1	91.8	85.1	78.8	78.4	79.1	86.2
22	Milch	Milk	Lait	117.9	120.8	121.4	127.5	120.1	117.5	114.6	108.2	102.3	102.3	103.8	110.1	118.6
22A	Kuhmilch	Cow's milk	Lait de vache	117.9	120.8	121.4	127.5	120.1	117.5	114.6	108.2	102.3	102.3	103.8	110.1	118.6
22B	Sonstige Milch	Other milk	Autres laits	-	-	-	-	-	-	-	-	-	-	-	-	-
23	Eier	Eggs	Oeufs	80.6	81.2	84.6	83.2	79.1	78.5	87.1	83.9	80.6	78.4	79.2	78.9	83.0
24	Sonstige tierische Erzeugnisse	Other animal products	Autres produits animaux	75.1	74.9	82.5	77.9	78.8	80.2	79.8	79.8	70.0	70.1	70.2	69.3	69.5

NOMINALE PREISINDIZES / NOMINAL PRICE INDICES / INDICES DES PRIX NOMINAUX

1985 = 100 (ohne MwSt / excluding VAT / TVA exclue)

IRELAND

				IRELAND												
				1992				1993								
				sep	oct	nov	dec	jan	feb	mar	apr	may	jun	jul	aug	sep
2	TIERE UND TIERISCHE ERZEUGNISSE	ANIMALS AND ANIMAL PRODUCTS	ANIMAUX ET PRODUITS ANIMAUX	106.9	106.6	106.0	104.1	105.3	109.8	115.8	116.1	119.2	115.7	115.5	113.6	113.4
21	Tiere (zur Schlachtung und für den Export)	Animals (for slaughter and export)	Animaux (boucherie et exportation)	94.9	93.6	92.6	92.1	92.3	100.5	108.2	108.7	112.1	108.6	106.2	104.9	99.4
21A	Kälber	Calves	Veaux	-	-	-	-	-	-	-	-	-	-	-	-	-
21B	Rinder ohne Kälber	Cattle excluding calves	Bovins sans veaux	97.2	96.4	95.5	94.4	96.0	105.6	113.6	112.6	116.4	112.9	110.9	110.1	104.1
21C	Schweine	Pigs	Porcs	94.3	90.7	89.7	87.6	81.9	82.6	85.3	90.3	92.6	93.4	91.3	89.0	85.8
21D	Schafe und Lämmer	Sheep and lambs	Moutons et agneaux	70.3	66.4	63.9	65.0	67.0	79.5	99.5	112.2	114.6	101.0	90.7	85.2	79.5
21E	Geflügel	Poultry	Volailles	90.4	90.7	89.5	100.4	90.3	86.7	86.8	84.5	84.7	84.6	84.8	84.0	81.3
21E1	Masthähnchen	Chickens	Poulets	102.0	102.0	102.0	102.0	102.0	96.6	96.6	93.7	93.7	93.6	93.9	93.9	90.9
21E2	Sonstiges Geflügel	Other poultry	Autres volailles	67.3	68.0	64.5	97.3	66.9	66.9	67.1	66.2	66.6	66.6	66.6	64.3	62.2
21F	Sonstige Tiere	Other animals	Autres animaux	-	-	-	-	-	-	-	-	-	-	-	-	-
22	Milch	Milk	Lait	126.1	127.1	127.5	123.3	126.2	125.1	128.6	128.7	131.3	127.7	130.8	127.9	135.7
22A	Kuhmilch	Cow's milk	Lait de vache	126.1	127.1	127.5	123.3	126.2	125.1	128.6	128.7	131.3	127.7	130.8	127.9	135.7
22B	Sonstige Milch	Other milk	Autres laits	-	-	-	-	-	-	-	-	-	-	-	-	-
23	Eier	Eggs	Oeufs	93.9	100.0	91.9	91.7	89.8	89.2	92.0	93.3	92.5	92.3	92.8	94.2	98.3
24	Sonstige tierische Erzeugnisse	Other animal products	Autres produits animaux	26.5	25.1	26.5	27.7	28.5	30.2	32.8	30.4	29.6	28.6	34.2	32.6	32.6

NOMINALE PREISINDIZES / NOMINAL PRICE INDICES / INDICES DES PRIX NOMINAUX

1985 = 100 (ohne MwSt / excluding VAT / TVA exclue)

ITALIA

				1992					1993								
				sep	oct	nov	dec	jan	feb	mar	apr	may	jun	jul	aug	sep	
2	TIERE UND TIERISCHE ERZEUGNISSE	ANIMALS AND ANIMAL PRODUCTS	ANIMAUX ET PRODUITS ANIMAUX	114.5	117.6	118.2	118.1	118.9	117.3	120.3	121.5	117.6	115.1	116.3	117.5	121.3	
21	Tiere (zur Schlachtung und für den Export)	Animals (for slaughter and export)	Animaux (boucherie et exportation)	116.0	120.4	120.9	121.1	121.6	119.3	122.4	123.6	119.4	116.1	117.8	119.0	124.3	
21A	Kälber	Calves	Veaux	138.0	147.7	146.4	141.2	140.3	142.3	143.9	149.6	150.0	152.1	154.1	154.6	161.0	
21B	Rinder ohne Kälber	Cattle excluding calves	Bovins sans veaux	115.3	120.0	123.2	125.2	131.4	132.6	135.8	139.8	138.6	132.7	131.9	132.9	134.3	
21C	Schweine	Pigs	Porcs	122.9	125.7	127.3	124.6	124.8	117.6	113.7	108.0	101.4	96.5	99.4	100.8	105.8	
21D	Schafe und Lämmer	Sheep and lambs	Moutons et agneaux	133.8	136.1	103.5	117.7	113.0	110.1	111.8	110.2	115.3	112.4	100.3	100.6	110.0	
21E	Geflügel	Poultry	Volailles	108.2	112.2	111.1	108.5	105.1	103.9	114.1	117.3	110.9	112.4	117.9	119.8	126.5	
21E1	Masthähnchen	Chickens	Poulets	113.7	114.1	107.7	105.3	100.3	100.3	110.8	115.2	114.8	120.1	124.8	125.8	127.0	
21E2	Sonstiges Geflügel	Other poultry	Autres volailles	98.0	108.6	117.3	114.4	114.0	110.6	120.3	121.3	103.6	98.1	105.1	108.6	125.5	
21F	Sonstige Tiere	Other animals	Autres animaux	99.1	104.5	108.3	115.3	108.4	100.1	104.0	104.7	95.0	89.2	92.2	92.7	106.8	
22	Milch	Milk	Lait	117.4	117.7	117.4	115.7	117.4	117.4	118.6	118.9	120.1	119.6	119.4	119.4	119.6	
22A	Kuhmilch	Cow's milk	Lait de vache	118.4	118.7	118.4	116.3	118.2	118.2	119.4	119.9	121.0	120.6	120.1	120.1	120.3	
22B	Sonstige Milch	Other milk	Autres laits	100.0	100.0	100.0	104.6	103.7	104.1	102.7	102.7	102.7	102.7	106.8	106.8	106.8	
23	Eier	Eggs	Oeufs	90.7	93.5	99.1	102.7	101.9	100.3	109.9	114.2	93.5	90.0	92.1	96.9	103.6	
24	Sonstige tierische Erzeugnisse	Other animal products	Autres produits animaux	89.5	73.7	73.2	71.7	71.7	73.1	74.3	71.1	69.2	69.2	69.7	69.7	70.4	

NOMINALE PREISINDIZES / NOMINAL PRICE INDICES / INDICES DES PRIX NOMINAUX

1985 = 100 (ohne MwSt / excluding VAT / TVA exclue)

				LUXEMBOURG												
				1992			1993									
				sep	oct	nov	dec	jan	feb	mar	apr	may	jun	jul	aug	sep
2	TIERE UND TIERISCHE ERZEUGNISSE	ANIMALS AND ANIMAL PRODUCTS	ANIMAUX ET PRODUITS ANIMAUX	102.1	101.3	101.1	100.8	100.5	100.9	99.8	99.0	97.7	96.8	96.1	97.9	99.0
21	Tiere (zur Schlachtung und für den Export)	Animals (for slaughter and export)	Animaux (boucherie et exportation)	93.9	89.6	86.4	85.3	87.1	88.2	88.3	88.4	89.1	89.9	87.3	89.6	87.8
21A	Kälber	Calves	Veaux	106.5	110.3	109.5	99.8	117.8	114.7	112.3	109.9	116.6	119.5	95.4	130.0	127.8
21B	Rinder ohne Kälber	Cattle excluding calves	Bovins sans veaux	92.5	90.8	85.8	88.1	88.9	90.1	91.0	92.0	92.2	93.0	91.9	92.5	91.0
21C	Schweine	Pigs	Porcs	94.0	80.1	81.0	73.0	72.8	74.8	73.4	72.0	72.2	72.1	72.2	69.3	66.8
21D	Schafe und Lämmer	Sheep and lambs	Moutons et agneaux	-	-	-	-	-	-	-	-	-	-	-	-	-
21E	Geflügel	Poultry	Volailles	93.9	89.6	86.4	85.3	87.1	88.2	88.3	88.4	89.1	89.9	87.3	89.6	87.8
21E1	Masthähnchen	Chickens	Poulets	:	:	:	:	:	:	:	:	:	:	:	:	:
21E2	Sonstiges Geflügel	Other poultry	Autres volailles	-	-	-	-	-	-	-	-	-	-	-	-	-
21F	Sonstige Tiere	Other animals	Autres animaux	-	-	-	-	-	-	-	-	-	-	-	-	-
22	Milch	Milk	Lait	108.9	110.7	112.9	113.4	111.5	111.2	109.2	107.2	104.5	102.3	103.3	104.4	107.8
22A	Kuhmilch	Cow's milk	Lait de vache	108.9	110.7	112.9	113.4	111.5	111.2	109.2	107.2	104.5	102.3	103.3	104.4	107.8
22B	Sonstige Milch	Other milk	Autres laits	-	-	-	-	-	-	-	-	-	-	-	-	-
23	Eier	Eggs	Oeufs	82.5	95.3	95.3	88.9	85.9	88.9	88.9	104.7	98.3	98.3	88.9	98.3	104.7
24	Sonstige tierische Erzeugnisse	Other animal products	Autres produits animaux	-	-	-	-	-	-	-	-	-	-	-	-	-

NOMINALE PREISINDIZES / NOMINAL PRICE INDICES / INDICES DES PRIX NOMINAUX

1985 = 100 (ohne MwSt / excluding VAT / TVA exclue)

			NEDERLAND													
			1992				1993									
			sep	oct	nov	dec	jan	feb	mar	apr	may	jun	jul	aug	sep	
2	TIERE UND TIERISCHE ERZEUGNISSE	ANIMALS AND ANIMAL PRODUCTS	ANIMAUX ET PRODUITS ANIMAUX	92.3	90.5	89.8	85.2	84.2	82.3	82.7	80.0	81.7	82.0	82.5	82.8	83.5
21	Tiere (zur Schlachtung und für den Export)	Animals (for slaughter and export)	Animaux (boucherie et exportation)	83.3	79.2	77.6	70.2	69.6	66.4	65.8	63.2	67.9	69.2	70.1	70.3	71.0
21A	Kälber	Calves	Veaux	115.4	111.4	111.4	101.8	92.7	89.0	89.5	84.3	92.6	96.3	102.5	103.6	109.4
21B	Rinder ohne Kälber	Cattle excluding calves	Bovins sans veaux	90.9	88.6	86.0	83.9	82.6	83.4	86.2	87.8	89.8	90.4	89.3	90.1	87.8
21C	Schweine	Pigs	Porcs	73.7	68.6	66.7	56.4	58.3	53.2	51.3	47.4	53.2	54.5	54.5	54.5	54.5
21D	Schafe und Lämmer	Sheep and lambs	Moutons et agneaux	66.5	62.5	59.1	57.3	54.0	54.6	56.9	63.1	62.5	60.1	63.8	63.8	63.8
21E	Geflügel	Poultry	Volailles	74.4	72.3	72.0	72.3	72.6	72.2	71.6	71.3	70.4	70.0	70.1	69.8	71.4
21E1	Masthähnchen	Chickens	Poulets	76.7	74.4	73.1	73.1	72.6	72.6	72.2	71.7	71.3	70.8	71.3	71.3	71.3
21E2	Sonstiges Geflügel	Other poultry	Autres volailles	64.7	63.3	67.5	68.9	72.6	70.3	69.3	69.8	66.5	66.5	65.2	63.8	72.1
21F	Sonstige Tiere	Other animals	Autres animaux	77.1	76.5	74.4	78.6	78.3	79.6	78.3	76.8	80.2	77.1	76.2	76.2	76.2
22	Milch	Milk	Lait	105.3	106.8	107.2	105.7	104.3	104.0	103.1	101.7	101.0	99.9	99.7	99.7	100.2
22A	Kuhmilch	Cow's milk	Lait de vache	105.3	106.8	107.2	105.7	104.3	104.0	103.1	101.7	101.0	99.9	99.7	99.7	100.2
22B	Sonstige Milch	Other milk	Autres laits	-	-	-	-	-	-	-	-	-	-	-	-	-
23	Eier	Eggs	Oeufs	82.6	78.7	78.7	77.3	74.9	74.9	92.3	79.7	72.0	72.0	74.4	76.8	79.7
24	Sonstige tierische Erzeugnisse	Other animal products	Autres produits animaux	111.1	114.2	113.0	108.0	110.5	109.9	104.9	97.4	98.6	102.4	102.4	102.4	102.4

NOMINALE PREISINDIZES / NOMINAL PRICE INDICES / INDICES DES PRIX NOMINAUX

1985 = 100 (ohne MwSt / excluding VAT / TVA exclue)

				PORTUGAL												
				1992				1993								
				sep	oct	nov	dec	jan	feb	mar	apr	may	jun	jul	aug	sep
2	TIERE UND TIERISCHE ERZEUGNISSE	ANIMALS AND ANIMAL PRODUCTS	ANIMAUX ET PRODUITS ANIMAUX	118.8	114.9	115.6	116.7	118.4	118.5	118.5	115.9	116.1	115.2	118.6	118.9	120.8
21	Tiere (zur Schlachtung und für den Export)	Animals (for slaughter and export)	Animaux (boucherie et exportation)	121.4	114.7	114.8	116.2	111.5	112.1	112.5	108.3	108.7	107.8	112.9	112.7	115.0
21A	Kälber	Calves	Veaux	153.9	153.5	153.9	154.5	154.9	155.1	155.1	155.1	155.1	155.1	155.1	155.5	156.2
21B	Rinder ohne Kälber	Cattle excluding calves	Bovins sans veaux	114.9	115.0	117.7	116.7	120.3	116.0	123.1	123.7	124.0	124.4	122.2	122.7	124.4
21C	Schweine	Pigs	Porcs	119.1	101.5	103.2	102.7	91.1	92.5	86.0	80.6	85.7	85.3	88.4	84.3	84.2
21D	Schafe und Lämmer	Sheep and lambs	Moutons et agneaux	122.9	129.7	131.0	137.1	124.5	116.1	112.5	113.9	109.4	118.7	123.5	132.6	135.5
21E	Geflügel	Poultry	Volailles	114.4	105.6	98.3	104.9	101.8	113.6	119.1	104.5	99.3	89.5	111.9	112.5	121.0
21E1	Masthähnchen	Chickens	Poulets	114.5	105.9	93.1	101.6	102.3	121.8	126.0	104.8	95.6	84.7	115.3	113.6	130.1
21E2	Sonstiges Geflügel	Other poultry	Autres volailles	114.0	104.9	112.4	114.0	100.3	91.2	100.3	103.7	109.4	102.6	102.6	109.4	96.3
21F	Sonstige Tiere	Other animals	Autres animaux	143.3	143.3	143.3	143.3	143.3	143.3	143.3	143.3	143.3	143.3	143.3	143.3	143.3
22	Milch	Milk	Lait	112.1	112.1	112.1	112.1	138.2	138.2	138.2	139.0	139.0	139.0	139.0	139.0	139.0
22A	Kuhmilch	Cow's milk	Lait de vache	114.2	114.2	114.2	114.2	114.2	114.2	114.2	115.2	115.2	115.2	115.2	115.2	115.2
22B	Sonstige Milch	Other milk	Autres laits	98.6	98.6	98.6	98.6	291.3	291.3	291.3	291.3	291.3	291.3	291.3	291.3	291.3
23	Eier	Eggs	Oeufs	103.4	120.3	131.4	131.4	128.3	120.6	117.0	120.0	119.2	114.8	110.2	118.3	120.5
24	Sonstige tierische Erzeugnisse	Other animal products	Autres produits animaux	147.0	147.0	147.0	147.0	147.0	147.0	147.0	147.0	147.0	147.0	147.0	147.0	147.0

NOMINALE PREISINDIZES / NOMINAL PRICE INDICES / INDICES DES PRIX NOMINAUX

1985 = 100 (ohne MwSt / excluding VAT / TVA exclue)

UNITED KINGDOM

				1992		1993											
				sep	oct	nov	dec	jan	feb	mar	apr	may	jun	jul	aug	sep	
2	TIERE UND TIERISCHE ERZEUGNISSE	ANIMALS AND ANIMAL PRODUCTS	ANIMAUX ET PRODUITS ANIMAUX	122.4	122.4	117.2	118.8	119.9	124.2	128.2	129.9	126.8	125.5	132.9	133.5	128.8	
21	Tiere (zur Schlachtung und für den Export)	Animals (for slaughter and export)	Animaux (boucherie et exportation)	105.8	106.2	109.0	111.6	114.7	123.9	131.2	135.2	136.9	133.3	124.3	119.1	111.2	
21A	Kälber	Calves	Veaux	146.6	140.2	140.2	140.2	144.5	144.5	144.5	196.2	196.2	196.2	200.7	200.7	200.7	
21B	Rinder ohne Kälber	Cattle excluding calves	Bovins sans veaux	114.7	114.0	116.2	120.1	124.6	135.5	143.3	145.1	149.7	149.1	138.6	136.1	126.0	
21C	Schweine	Pigs	Porcs	102.1	102.7	110.1	107.2	102.5	104.1	109.5	111.2	112.8	113.2	108.6	97.6	89.4	
21D	Schafe und Lämmer	Sheep and lambs	Moutons et agneaux	86.0	90.0	89.9	98.5	110.5	135.5	150.8	166.5	161.0	137.4	116.0	105.5	97.4	
21E	Geflügel	Poultry	Volailles	102.1	102.6	103.4	104.9	106.9	108.2	110.3	111.5	111.8	111.7	111.3	110.8	109.5	
21E1	Masthähnchen	Chickens	Poulets	96.7	97.4	98.5	100.6	103.2	105.0	107.8	108.5	108.6	108.4	107.9	107.1	105.0	
21E2	Sonstiges Geflügel	Other poultry	Autres volailles	117.2	117.1	117.2	117.2	117.2	117.3	117.4	120.1	120.9	120.9	120.9	121.1	122.2	
21F	Sonstige Tiere	Other animals	Autres animaux	-	-	-	-	-	-	-	-	-	-	-	-	-	
22	Milch	Milk	Lait	160.9	158.1	135.7	134.8	133.0	131.2	130.0	127.0	115.1	117.8	155.9	166.4	185.4	
22A	Kuhmilch	Cow's milk	Lait de vache	160.9	158.1	135.7	134.8	133.0	131.2	130.0	127.0	115.1	117.8	155.9	166.4	165.4	
22B	Sonstige Milch	Other milk	Autres laits	-	-	-	-	-	-	-	-	-	-	-	-	-	
23	Eier	Eggs	Oeufs	80.7	90.9	100.9	106.1	103.4	96.4	98.1	102.9	103.4	103.6	102.4	104.1	108.6	
24	Sonstige tierische Erzeugnisse	Other animal products	Autres produits animaux	80.1	80.1	80.1	80.1	80.1	80.1	80.1	80.1	47.1	47.3	46.3	45.4	44.6	

NOMINALE PREISINDIZES / NOMINAL PRICE INDICES / INDICES DES PRIX NOMINAUX

1985 = 100 (ohne MwSt / excluding VAT / TVA exclue)

				EUR 12												
				1992				1993								
				sep	oct	nov	dec	jan	feb	mar	apr	may	jun	jul	aug	sep
2	TIERE UND TIERISCHE ERZEUGNISSE	ANIMALS AND ANIMAL PRODUCTS	ANIMAUX ET PRODUITS ANIMAUX	108.4	108.4	107.7	106.6	106.4	106.3	107.5	107.1	105.8	105.5	107.0	108.1	108.8
21	Tiere (zur Schlachtung und für den Export)	Animals (for slaughter and export)	Animaux (boucherie et exportation)	102.9	102.0	101.6	99.3	99.4	99.7	101.4	101.7	102.3	102.2	101.9	101.9	101.2
21A	Kälber	Calves	Veaux	126.2	128.9	128.3	123.6	120.6	119.9	122.3	122.7	126.3	130.6	131.6	134.4	137.1
21B	Rinder ohne Kälber	Cattle excluding calves	Bovins sans veaux	100.1	100.3	100.8	101.4	103.6	106.7	109.9	110.4	111.6	110.7	109.3	110.1	107.1
21C	Schweine	Pigs	Porcs	95.4	91.0	91.2	84.2	84.4	82.8	82.7	80.1	82.0	82.8	82.1	79.1	77.2
21D	Schafe und Lämmer	Sheep and lambs	Moutons et agneaux	116.7	119.3	114.8	116.0	112.1	111.7	115.7	128.8	124.7	121.7	118.5	120.2	117.3
21E	Geflügel	Poultry	Volailles	102.6	102.1	100.7	101.4	101.8	102.6	104.0	102.7	101.1	100.9	104.3	106.5	111.4
21E1	Masthähnchen	Chickens	Poulets	104.0	102.3	99.1	100.2	101.1	102.9	103.4	101.3	101.5	102.1	105.8	108.3	112.8
21E2	Sonstiges Geflügel	Other poultry	Autres volailles	98.7	101.7	105.3	104.9	103.7	102.0	105.7	106.5	100.2	97.7	99.9	101.4	107.1
21F	Sonstige Tiere	Other animals	Autres animaux	122.4	126.0	126.3	129.0	120.0	114.9	116.4	121.9	114.9	110.3	112.2	115.2	123.6
22	Milch	Milk	Lait	121.6	122.7	120.3	121.0	120.7	120.0	118.9	117.1	113.7	113.4	118.6	121.5	124.0
22A	Kuhmilch	Cow's milk	Lait de vache	119.2	120.4	117.9	118.5	116.4	115.5	114.4	112.4	109.0	108.7	114.1	117.1	119.7
22B	Sonstige Milch	Other milk	Autres laits	172.6	173.0	174.0	175.4	214.3	218.5	218.0	218.3	216.2	216.0	215.6	216.3	218.1
23	Eier	Eggs	Oeufs	95.2	99.0	102.9	104.8	102.8	100.9	110.4	110.7	101.0	98.5	98.9	102.7	107.9
24	Sonstige tierische Erzeugnisse	Other animal products	Autres produits animaux	110.4	113.7	114.6	112.9	113.8	114.4	111.9	110.7	103.4	102.3	102.5	103.2	104.5

Deflationierte Indizes

Deflated indices

Indices déflatés

DEFLATIONIERTE PREISINDIZES / DEFLATED PRICE INDICES / INDICES DES PRIX DEFLATES

1985 = 100 (ohne MwSt / excluding VAT / TVA exclue)

BELGIQUE / BELGIE

				1993												
				1992				1993								
				sep	oct	nov	dec	jan	feb	mar	apr	may	jun	jul	aug	sep
0	INSGESAMT	TOTAL	TOTAL	77.6	77.2	77.1	75.2	75.2	72.6	74.2	72.5	76.5	70.0	67.7	67.1	71.0
(0)	INSGESAMT (ohne Obst und Gemüse)	TOTAL (excl. fruit and vegetables)	TOTAL (sans fruits et légumes)	78.3	77.5	77.8	75.2	75.1	73.9	73.7	72.8	77.2	72.8	70.4	69.5	71.2
1	PFLANZLICHE ERZEUGNISSE	CROP PRODUCTS	PRODUITS VEGETAUX	75.1	75.3	74.9	76.7	76.0	71.4	76.8	75.1	89.8	70.7	66.5	64.2	72.0
(1)	PFLANZLICHE ERZEUGNISSE (ohne Obst und Gemüse)	CROP PRODUCTS (excl. fruit and vegetables)	PRODUITS VEGETAUX (sans fruits et légumes)	76.4	75.4	76.9	78.0	75.8	76.3	76.4	78.6	102.5	83.6	78.0	72.8	73.9
11	Getreide und Reis	Cereals and rice	Céréales et riz	69.7	70.6	71.4	71.9	70.5	70.3	70.6	72.2	73.0	72.2	67.2	53.2	53.9
12	Hackfrüchte	Root crops	Plantes sarclées	78.1	75.9	74.3	72.7	72.2	71.7	71.6	73.8	141.7	87.7	76.7	74.8	75.6
12A	Speisekartoffeln	Potatoes for consumption	Pommes de terre de consommation	50.4	42.5	37.2	31.2	30.7	29.5	29.5	38.3	294.6	91.1	50.9	44.8	47.5
12B	Zuckerrüben	Sugar beet	Betteraves sucrières	88.2	88.0	87.7	87.7	87.1	86.9	86.7	86.7	86.5	86.5	86.0	85.6	85.7
12C	Sonstige Hackfrüchte	Others	Autres	78.1	75.9	74.3	72.7	72.2	71.7	71.6	73.8	141.7	87.7	76.7	74.8	75.6
13	Obst	Fruit	Fruits	58.2	67.1	71.4	65.6	69.4	70.3	66.8	66.2	64.3	45.1	39.8	37.7	59.1
13A	Frischobst	Fresh fruit	Fruits frais	58.2	67.1	71.4	65.6	69.4	70.3	66.8	66.2	64.3	45.1	39.8	37.7	59.1
13B	Trockenfrüchte	Nuts and dried fruit	Fruits secs	-	-	-	-	-	-	-	-	-	-	-	-	-
14	Frischgemüse	Fresh vegetables	Légumes frais	78.3	77.9	72.4	78.1	78.5	62.5	81.1	71.4	74.2	54.9	53.8	56.8	72.6
15	Weinmost/Wein	Wine must/Wine	Moût/Vin	-	-	-	-	-	-	-	-	-	-	-	-	-
16	Oliven und Olivenöl	Olives and olive oil	Olives et huile d'olives	-	-	-	-	-	-	-	-	-	-	-	-	-
17	Saatgut	Seeds	Semences	76.4	75.4	76.9	78.0	75.8	76.3	76.4	78.6	102.5	83.6	78.0	72.8	73.9
18	Blumen, Zierpflanzen und Baumschulerzeugnisse	Flowers, ornamental plants and tree-nursery products	Fleurs, plantes ornementales et produits de pépinière	81.4	79.7	84.1	89.0	83.7	86.3	86.4	89.8	91.3	92.2	91.6	91.1	93.1
19	Sonstige pflanzliche Erzeugnisse	Other crop products	Autres produits végétaux	75.5	75.7	85.5	87.0	85.9	85.6	85.5	85.4	75.6	75.8	73.4	73.1	72.5
2	TIERE UND TIERISCHE ERZEUGNISSE	ANIMALS AND ANIMAL PRODUCTS	ANIMAUX ET PRODUITS ANIMAUX	78.9	78.1	78.1	74.4	74.9	73.2	72.9	71.2	70.0	69.7	68.2	68.5	70.5
21	Tiere (zur Schlachtung und für den Export)	Animals (for slaughter and export)	Animaux (boucherie et exportation)	77.0	74.1	73.1	68.1	69.0	66.7	68.4	66.2	67.6	68.6	66.6	66.5	66.1
21A	Kälber	Calves	Veaux	107.0	105.4	100.7	97.4	95.7	93.0	92.4	92.1	95.3	95.8	95.3	99.1	102.2
21B	Rinder ohne Kälber	Cattle excluding calves	Bovins sans veaux	72.8	73.4	72.3	71.6	71.1	70.9	72.2	71.3	70.8	70.4	70.6	71.9	70.2
21C	Schweine	Pigs	Porcs	76.6	72.2	70.9	60.7	62.8	58.7	62.0	58.6	60.7	62.5	58.4	56.7	56.5
21D	Schafe und Lämmer	Sheep and lambs	Moutons et agneaux	56.0	54.5	54.6	51.7	52.5	52.8	53.2	53.8	58.1	57.6	55.5	55.3	55.1
21E	Geflügel	Poultry	Volailles	68.4	54.4	59.7	63.0	66.2	64.8	60.6	56.3	63.8	69.1	66.3	63.3	64.2
21F	Sonstige Tiere	Other animals	Autres animaux	84.5	85.6	89.2	87.8	80.6	82.2	81.7	80.5	72.8	67.0	66.4	71.9	84.1
22	Milch	Milk	Lait	87.1	92.5	96.0	96.0	95.9	95.2	84.0	86.2	80.8	76.4	76.0	76.5	84.3
23	Eier	Eggs	Oeufs	67.9	66.1	65.9	63.8	60.9	63.2	86.0	72.6	53.0	52.6	53.9	59.8	68.5
24	Sonstige tierische Erzeugnisse	Other animal products	Autres produits animaux	73.5	73.3	73.1	73.1	72.6	72.4	72.3	72.2	72.1	72.1	71.6	71.3	71.4

DEFLATIONIERTE PREISINDIZES / DEFLATED PRICE INDICES / INDICES DES PRIX DEFLATES

1985 = 100 (ohne MwSt / excluding VAT / TVA exclue)

			DANMARK													
			1992				1993									
			sep	oct	nov	dec	jan	feb	mar	apr	may	jun	jul	aug	sep	
0	INSGESAMT	TOTAL	TOTAL	69.5	69.7	69.7	68.3	67.8	67.6	67.8	68.0	65.4	65.2	64.4	62.3	62.5
(0)	INSGESAMT (ohne Obst und Gemüse)	TOTAL (excl. fruit and vegetables)	TOTAL (sans fruits et légumes)	69.8	69.6	69.7	68.3	67.0	67.1	67.0	67.5	65.1	65.1	64.2	62.2	62.7
1	PFLANZLICHE ERZEUGNISSE	CROP PRODUCTS	PRODUITS VEGETAUX	70.0	71.0	71.5	70.6	73.2	73.8	74.0	75.4	71.9	69.0	65.2	60.9	60.6
(1)	PFLANZLICHE ERZEUGNISSE (ohne Obst und Gemüse)	CROP PRODUCTS (excl. fruit and vegetables)	PRODUITS VEGETAUX (sans fruits et légumes)	71.0	70.8	71.5	70.8	71.0	72.5	72.0	74.1	71.5	69.0	64.7	60.6	61.1
11	Getreide und Reis	Cereals and rice	Céréales et riz	68.5	68.8	69.0	70.4	72.0	71.8	71.3	71.6	70.7	69.6	60.1	49.7	51.0
12	Hackfrüchte	Root crops	Plantes sarclées	93.9	90.9	90.7	90.9	91.0	90.8	90.6	90.5	89.9	90.0	90.1	90.0	89.7
12A	Speisekartoffeln	Potatoes for consumption	Pommes de terre de consommation	126.8	100.9	100.7	100.9	101.0	100.8	100.5	100.4	99.9	99.9	100.1	99.9	99.6
12B	Zuckerrüben	Sugar beet	Betteraves sucrères	86.6	91.6	91.4	91.6	91.7	91.5	91.3	91.2	90.7	90.7	90.9	90.7	90.4
12C	Sonstige Hackfrüchte	Others	Autres	97.6	79.4	79.2	79.4	79.5	79.3	79.2	79.1	78.6	78.6	78.8	78.6	78.4
13	Obst	Fruit	Fruits	67.8	84.5	90.9	82.3	47.2	49.6	49.5	49.4	49.1	105.4	80.7	95.3	55.6
13A	Frischobst	Fresh fruit	Fruits frais	67.8	84.5	90.9	82.3	47.2	49.6	49.5	49.4	49.1	105.4	80.7	95.3	55.6
13B	Trockenfrüchte	Nuts and dried fruit	Fruits secs	-	-	-	-	-	-	-	-	-	-	-	-	-
14	Frischgemüse	Fresh vegetables	Légumes frais	51.9	71.5	64.9	63.8	123.0	105.8	121.7	106.7	86.2	59.3	70.6	56.3	52.4
15	Weinmost/Wein	Wine must/Wine	Mout/Vin	-	-	-	-	-	-	-	-	-	-	-	-	-
16	Oliven und Olivenöl	Olives and olive oil	Olives et huile d'olives	-	-	-	-	-	-	-	-	-	-	-	-	-
17	Saatgut	Seeds	Semences	31.4	31.4	31.4	31.4	31.5	31.4	31.3	31.3	31.1	31.1	31.2	31.1	31.0
18	Blumen, Zierpflanzen und Baumschulerzeugnisse	Flowers, ornamental plants and tree-nursery products	Fleurs, plantes ornementales et produits de pépinière	76.7	76.0	80.2	71.2	67.1	78.0	76.2	89.1	76.3	63.7	66.1	72.2	71.7
19	Sonstige pflanzliche Erzeugnisse	Other crop products	Autres produits végétaux	66.7	66.7	66.6	66.7	66.8	66.7	66.5	66.5	66.1	66.1	66.2	66.1	65.9
2	TIERE UND TIERISCHE ERZEUGNISSE	ANIMALS AND ANIMAL PRODUCTS	ANIMAUX ET PRODUITS ANIMAUX	69.2	69.0	68.9	67.2	65.2	64.7	64.7	64.4	62.3	63.4	64.0	63.0	63.5
21	Tiere (zur Schlachtung und für den Export)	Animals (for slaughter and export)	Animaux (boucherie et exportation)	60.8	59.0	58.9	56.2	54.5	53.9	54.0	53.7	50.8	52.6	53.5	51.9	52.8
21A	Kälber	Calves	Veaux	63.5	62.2	61.1	62.3	61.4	62.1	62.1	60.4	59.0	56.8	57.6	59.4	62.2
21B	Rinder ohne Kälber	Cattle excluding calves	Bovins sans veaux	66.7	65.6	64.2	64.5	64.5	64.9	65.0	64.0	63.0	62.1	62.6	64.0	65.6
21C	Schweine	Pigs	Porcs	58.3	56.4	56.7	52.6	50.3	49.2	49.4	49.3	45.6	48.4	49.6	46.8	47.5
21D	Schafe und Lämmer	Sheep and lambs	Moutons et agneaux	58.7	58.0	57.6	57.7	57.8	58.0	58.9	58.8	58.5	56.6	54.6	51.2	50.5
21E	Geflügel	Poultry	Volailles	65.3	62.3	62.2	62.3	61.3	61.2	61.1	60.8	60.4	60.4	60.5	59.8	59.0
21F	Sonstige Tiere	Other animals	Autres animaux	69.9	70.0	67.9	66.0	66.1	65.9	65.8	65.7	65.3	69.3	69.4	69.3	69.1
22	Milch	Milk	Lait	85.5	87.5	87.3	87.5	84.7	84.5	84.3	84.1	83.0	83.1	83.2	83.1	82.8
23	Eier	Eggs	Oeufs	58.1	69.3	72.5	71.8	67.9	68.7	71.6	71.6	69.2	69.1	66.6	70.9	72.7
24	Sonstige tierische Erzeugnisse	Other animal products	Autres produits animaux	66.7	65.6	64.2	64.5	64.5	64.9	65.0	64.0	63.0	62.1	62.6	64.0	65.6

DEFLATIONIERTE PREISINDIZES / DEFLATED PRICE INDICES / INDICES DES PRIX DEFLATES

1985 = 100 (ohne MwSt / excluding VAT / TVA exclue)

DEUTSCHLAND

			DEUTSCHLAND													
			1992				1993									
			sep	oct	nov	dec	jan	feb	mar	apr	may	jun	jul	aug	sep	
0	INSGESAMT	TOTAL	TOTAL	77.9	76.3	75.9	74.1	72.6	72.9	73.8	72.6	71.2	71.8	71.4	70.2	68.9
(0)	INSGESAMT (ohne Obst und Gemüse)	TOTAL (excl. fruit and vegetables)	TOTAL (sans fruits et légumes)	77.9	76.7	76.4	74.5	72.9	72.9	73.6	72.3	71.5	72.1	71.5	69.9	68.8
1	PFLANZLICHE ERZEUGNISSE	CROP PRODUCTS	PRODUITS VEGETAUX	72.6	71.7	71.7	71.9	71.9	72.8	73.6	73.2	70.9	70.8	71.9	68.2	65.7
(1)	PFLANZLICHE ERZEUGNISSE (ohne Obst und Gemüse)	CROP PRODUCTS (excl. fruit and vegetables)	PRODUITS VEGETAUX (sans fruits et légumes)	71.9	72.5	72.8	73.4	73.1	72.9	72.7	72.4	72.1	71.7	72.4	66.7	65.0
11	Getreide und Reis	Cereals and rice	Céréales et riz	65.0	66.2	67.4	68.6	69.2	69.7	69.7	69.6	69.5	68.9	64.7	52.6	50.2
12	Hackfrüchte	Root crops	Plantes racinées	79.8	83.0	82.3	80.8	79.4	78.6	78.7	78.4	78.1	78.9	91.4	87.6	82.2
12A	Speisekartoffeln	Potatoes for consumption	Pommes de terre de consommation	72.2	87.8	86.0	79.6	76.4	74.1	75.5	74.7	74.4	78.6	136.2	119.1	94.4
12B	Zuckerrüben	Sugar beet	Betteraves sucrières	83.4	83.1	82.7	82.6	81.7	81.4	81.1	80.8	80.6	80.4	80.3	80.3	80.2
12C	Sonstige Hackfrüchte	Others	Autres	66.6	66.4	66.1	66.0	65.3	65.0	64.8	64.6	64.4	64.2	64.1	64.1	64.1
13	Obst	Fruit	Fruits	63.9	53.0	52.9	50.2	48.3	51.7	52.6	54.4	56.7	58.1	56.5	79.7	85.4
13A	Frischobst	Fresh fruit	Fruits frais	63.9	53.0	52.9	50.2	48.3	51.7	52.6	54.4	56.7	58.1	56.5	79.7	85.4
13B	Trockenfrüchte	Nuts and dried fruit	Fruits secs	-	-	-	-	-	-	-	-	-	-	-	-	-
14	Frischgemüse	Fresh vegetables	Légumes frais	93.4	81.6	78.7	75.3	81.1	96.4	111.8	108.0	69.5	71.4	83.3	78.4	78.4
15	Weinmost/Wein	Wine must/Wine	Mout/Vin	55.8	43.1	42.8	42.8	42.3	42.2	42.0	41.9	41.7	41.7	41.6	41.6	41.8
16	Oliven und Olivenöl	Olives and olive oil	Olives et huile d'olives	-	-	-	-	-	-	-	-	-	-	-	-	-
17	Saatgut	Seeds	Semences	80.1	79.8	79.3	79.4	79.5	79.3	79.0	78.6	78.5	77.3	77.1	74.4	72.5
18	Blumen, Zierpflanzen und Baumschulerzeugnisse	Flowers, ornamental plants and tree-nursery products	Fleurs, plantes ornementales et produits de pépinière	93.9	96.9	96.7	98.8	98.0	96.9	95.5	94.5	93.9	92.7	91.8	91.2	92.9
19	Sonstige pflanzliche Erzeugnisse	Other crop products	Autres produits végétaux	48.1	49.0	49.6	50.3	50.1	50.5	51.0	50.9	50.8	50.3	47.9	47.0	47.9
2	TIERE UND TIERISCHE ERZEUGNISSE	ANIMALS AND ANIMAL PRODUCTS	ANIMAUX ET PRODUITS ANIMAUX	80.0	78.1	77.6	74.9	72.9	72.9	73.9	72.3	71.3	72.2	71.2	70.9	70.1
21	Tiere (zur Schlachtung und für den Export)	Animals (for slaughter and export)	Animaux (boucherie et exportation)	74.3	71.0	70.2	66.0	64.8	65.5	66.2	64.8	65.0	66.7	65.2	63.8	62.0
21A	Kälber	Calves	Veaux	86.4	84.6	83.7	81.3	77.4	77.8	79.2	80.2	84.4	90.6	92.8	91.1	87.7
21B	Rinder ohne Kälber	Cattle excluding calves	Bovins sans veaux	73.4	72.4	72.3	71.8	70.7	70.7	71.5	70.8	70.5	70.7	70.5	70.9	69.9
21C	Schweine	Pigs	Porcs	73.4	67.9	66.6	58.9	58.1	59.4	59.9	57.1	57.7	59.9	57.1	54.2	51.7
21D	Schafe und Lämmer	Sheep and lambs	Moutons et agneaux	63.4	59.2	56.6	58.9	59.5	57.7	63.5	67.5	70.9	69.3	61.2	59.2	58.9
21E	Geflügel	Poultry	Volailles	72.8	72.8	72.5	72.5	71.4	71.8	71.2	70.7	70.5	69.4	68.8	69.2	69.3
21F	Sonstige Tiere	Other animals	Autres animaux	-	-	-	-	-	-	-	-	-	-	-	-	-
22	Milch	Milk	Lait	89.6	90.0	89.6	89.0	85.8	85.0	83.9	82.2	80.8	80.4	80.3	81.2	81.4
23	Eier	Eggs	Oeufs	80.7	80.8	80.8	83.1	78.2	77.3	97.6	98.2	80.4	80.7	80.2	85.4	89.5
24	Sonstige tierische Erzeugnisse	Other animal products	Autres produits animaux	73.3	72.6	72.2	72.2	71.4	71.1	70.4	70.2	70.4	70.2	70.1	70.1	70.1

DEFLATIONIERTE PREISINDIZES / DEFLATED PRICE INDICES / INDICES DES PRIX DEFLATES

1985 = 100 (ohne MwSt / excluding VAT / TVA exclue)

			ELLAS													
			1992									1993				
			sep	oct	nov	dec	jan	feb	mar	apr	may	jun	jul	aug	sep	
0	INSGESAMT	TOTAL	TOTAL	77.6	76.3	73.8	74.1	78.9	78.0	73.6	77.5	74.7	74.5	77.9	77.0	72.9
(0)	INSGESAMT (ohne Obst und Gemüse)	TOTAL (excl. fruit and vegetables)	TOTAL (sans fruits et légumes)	76.5	76.0	75.5	74.8	75.6	75.0	72.8	73.1	72.7	71.8	73.6	75.0	74.2
1	PFLANZLICHE ERZEUGNISSE	CROP PRODUCTS	PRODUITS VEGETAUX	78.0	76.1	73.4	74.6	81.0	80.1	75.0	79.6	76.1	76.1	79.9	78.1	72.9
(1)	PFLANZLICHE ERZEUGNISSE (ohne Obst und Gemüse)	CROP PRODUCTS (excl. fruit and vegetables)	PRODUITS VEGETAUX (sans fruits et légumes)	76.3	75.6	76.0	76.2	76.7	76.4	74.5	73.3	73.4	72.6	73.9	75.4	75.0
11	Getreide und Reis	Cereals and rice	Céréales et riz	66.4	65.1	64.8	64.8	64.2	64.0	61.7	60.9	60.8	60.1	60.8	60.9	60.5
12	Hackfrüchte	Root crops	Plantes sarclées	55.9	59.6	67.7	70.4	78.8	72.5	71.3	70.7	82.9	77.2	74.2	82.6	82.0
12A	Speisekartoffeln	Potatoes for consumption	Pommes de terre de consommation	48.0	55.2	68.8	73.8	84.1	73.9	73.6	73.1	93.3	84.4	78.5	78.1	78.5
12B	Zuckerrüben	Sugar beet	Betteraves sucrères	68.0	66.4	65.9	65.1	70.7	70.5	67.9	67.1	66.9	66.2	67.5	89.5	87.4
12C	Sonstige Hackfrüchte	Others	Autres	-	-	-	-	-	-	-	-	-	-	-	-	-
13	Obst	Fruit	Fruits	77.3	74.6	71.7	67.8	79.1	79.7	73.3	67.7	55.5	76.8	76.7	80.7	71.0
13A	Frischobst	Fresh fruit	Fruits frais	78.2	74.7	70.8	65.4	81.9	82.9	74.7	67.0	49.2	80.7	80.0	85.4	70.6
13B	Trockenfrüchte	Nuts and dried fruit	Fruits secs	75.2	74.3	73.5	73.1	73.0	72.8	70.2	69.3	69.1	68.3	69.7	70.6	71.7
14	Frischgemüse	Fresh vegetables	Légumes frais	85.3	80.2	66.2	78.1	99.7	94.3	79.1	119.0	113.5	88.3	106.5	84.6	67.8
15	Weinmost/Wein	Wine must/Wine	Moût/Vin	114.2	119.5	118.2	115.7	116.5	116.1	115.2	114.0	113.7	112.7	114.9	114.7	112.7
16	Oliven und Olivenöl	Olives and olive oil	Olives et huile d'olives	81.2	79.2	77.5	74.8	78.0	80.6	77.4	76.7	77.6	77.9	81.6	81.4	81.2
17	Saatgut	Seeds	Semences	65.0	63.5	63.0	62.3	62.1	61.9	59.7	58.9	55.9	55.2	55.4	55.2	53.7
18	Blumen, Zierpflanzen und Baumschulerzeugnisse	Flowers, ornamental plants and tree-nursery products	Fleurs, plantes ornementales et produits de pépinière	148.2	143.0	151.5	175.9	168.3	158.3	146.8	129.6	116.0	119.1	119.3	131.0	140.9
19	Sonstige pflanzliche Erzeugnisse	Other crop products	Autres produits végétaux	74.5	73.5	73.7	73.5	72.1	72.0	71.7	70.7	69.3	68.6	70.0	71.1	70.2
2	TIERE UND TIERISCHE ERZEUGNISSE	ANIMALS AND ANIMAL PRODUCTS	ANIMAUX ET PRODUITS ANIMAUX	76.8	76.7	74.7	72.9	74.1	73.2	70.3	72.8	71.6	70.8	73.2	74.6	73.1
21	Tiere (zur Schlachtung und für den Export)	Animals (for slaughter and export)	Animaux (boucherie et exportation)	78.7	78.7	76.2	73.6	69.9	67.2	64.3	68.9	67.1	66.3	69.5	71.9	70.5
21A	Kälber	Calves	Veaux	75.4	78.3	76.2	75.2	75.9	75.8	73.4	73.3	73.4	73.4	75.9	77.0	76.1
21B	Rinder ohne Kälber	Cattle excluding calves	Bovins sans veaux	70.2	69.0	68.6	68.6	69.1	69.8	67.3	66.3	67.3	67.2	69.9	71.1	68.2
21C	Schweine	Pigs	Porcs	77.9	76.0	73.7	71.8	70.6	66.4	61.5	64.5	63.0	61.4	64.5	67.8	66.0
21D	Schafe und Lämmer	Sheep and lambs	Moutons et agneaux	83.5	82.5	77.6	71.7	63.2	59.1	57.0	66.7	63.0	63.5	68.0	70.6	69.5
21E	Geflügel	Poultry	Volailles	84.4	86.4	84.8	83.5	83.7	83.3	80.2	79.1	78.7	78.2	80.5	81.8	79.7
21F	Sonstige Tiere	Other animals	Autres animaux	73.3	73.0	72.3	70.6	61.7	57.9	56.2	66.2	63.0	60.0	63.2	66.5	65.4
22	Milch	Milk	Lait	77.6	75.9	75.3	74.5	86.4	88.3	85.2	84.7	84.7	84.0	85.5	85.1	83.0
23	Eier	Eggs	Oeufs	71.2	74.5	70.3	69.9	70.2	70.9	69.0	68.1	67.6	67.2	67.6	67.9	66.9
24	Sonstige tierische Erzeugnisse	Other animal products	Autres produits animaux	56.8	59.6	58.8	57.8	57.1	56.9	52.9	53.5	52.8	50.4	51.9	52.6	52.7

DEFLATIONIERTE PREISINDIZES / DEFLATED PRICE INDICES / INDICES DES PRIX DEFLATES

1985 = 100 (ohne MwSt / excluding VAT / TVA exclue)

				FRANCE												
				1992				1993								
				sep	oct	nov	dec	jan	feb	mar	apr	may	jun	jul	aug	sep
0	INSGESAMT	TOTAL	TOTAL	77.2	77.6	78.1	77.8	78.1	77.6	77.9	76.2	76.0	75.4	70.2	69.8	70.9
(0)	INSGESAMT (ohne Obst und Gemüse)	TOTAL (excl. fruit and vegetables)	TOTAL (sans fruits et légumes)	78.4	78.4	78.6	78.9	78.0	77.4	77.3	75.5	75.1	74.7	69.8	70.2	71.0
1	PFLANZLICHE ERZEUGNISSE	CROP PRODUCTS	PRODUITS VEGETAUX	70.9	71.9	73.3	73.3	75.9	76.1	76.4	75.5	76.1	74.7	64.4	62.3	62.4
(1)	PFLANZLICHE ERZEUGNISSE (ohne Obst und Gemüse)	CROP PRODUCTS (excl. fruit and vegetables)	PRODUITS VEGETAUX (sans fruits et légumes)	72.2	72.4	73.2	74.7	75.3	75.5	74.9	73.8	74.2	73.0	62.4	61.7	61.0
11	Getreide und Reis	Cereals and rice	Céréales et riz	65.4	67.1	68.5	69.4	71.5	71.6	71.2	71.8	71.9	70.5	46.8	45.7	46.6
12	Hackfrüchte	Root crops	Plantes sarclées	82.7	80.3	78.9	77.8	77.5	76.2	75.7	78.1	89.7	91.4	90.4	90.2	85.3
12A	Speisekartoffeln	Potatoes for consumption	Pommes de terre de consommation	71.4	60.5	53.8	48.1	47.8	42.7	41.9	54.1	112.7	120.6	115.8	115.1	92.2
12B	Zuckerrüben	Sugar beet	Betteraves sucrières	86.2	85.9	85.9	85.9	85.5	85.2	84.8	84.7	84.6	84.7	84.6	84.6	84.3
12C	Sonstige Hackfrüchte	Others	Autres	75.4	75.2	75.2	75.2	74.6	74.9	74.4	73.5	73.7	73.0	73.5	73.9	72.6
13	Obst	Fruit	Fruits	64.1	62.1	72.1	68.7	68.3	66.9	63.4	76.6	92.6	92.9	91.3	79.5	77.3
13A	Frischobst	Fresh fruit	Fruits frais	64.1	62.1	72.1	68.7	68.3	66.9	63.4	76.6	92.6	92.9	91.3	79.5	77.3
13B	Trockenfrüchte	Nuts and dried fruit	Fruits secs	-	-	-	-	-	-	-	-	-	-	-	-	-
14	Frischgemüse	Fresh vegetables	Légumes frais	65.7	75.4	74.5	64.1	67.7	69.3	100.2	89.6	79.9	75.2	60.7	54.0	62.5
15	Weinmost/Wein	Wine must/Wine	Moût/Vin	90.6	88.8	90.5	92.1	86.9	86.5	86.3	85.5	84.5	82.9	81.9	81.1	78.6
16	Oliven und Olivenöl	Olives and olive oil	Olives et huile d'olives	-	-	-	-	-	-	-	-	-	-	-	-	-
17	Saatgut	Seeds	Semences	100.0	98.8	96.4	96.8	98.7	102.5	99.7	97.1	96.9	97.0	96.9	98.0	97.5
18	Blumen, Zierpflanzen und Baumschulerzeugnisse	Flowers, ornamental plants and tree-nursery products	Fleurs, plantes ornementales et produits de pépinière	64.3	67.9	63.5	74.7	91.8	97.7	93.8	68.0	61.7	60.8	59.5	57.2	58.9
19	Sonstige pflanzliche Erzeugnisse	Other crop products	Autres produits végétaux	40.6	41.2	42.3	43.5	44.2	43.3	43.6	44.4	44.9	43.3	45.5	46.4	46.3
2	TIERE UND TIERISCHE ERZEUGNISSE	ANIMALS AND ANIMAL PRODUCTS	ANIMAUX ET PRODUITS ANIMAUX	83.7	83.4	83.0	82.4	80.3	79.1	79.3	76.9	75.8	76.2	76.1	77.5	79.5
21	Tiere (zur Schlachtung und für den Export)	Animals (for slaughter and export)	Animaux (boucherie et exportation)	78.2	76.6	75.6	71.8	72.1	71.6	73.2	72.3	73.5	74.1	73.3	72.8	72.3
21A	Kälber	Calves	Veaux	97.2	99.6	99.6	93.9	88.5	87.2	91.5	90.5	92.4	97.8	93.6	97.3	100.8
21B	Rinder ohne Kälber	Cattle excluding calves	Bovins sans veaux	77.5	76.2	74.5	73.8	74.6	75.1	75.8	74.9	76.1	76.8	77.1	77.1	75.1
21C	Schweine	Pigs	Porcs	73.6	68.6	66.9	55.3	58.2	55.9	58.6	55.5	59.2	59.4	58.8	54.1	53.5
21D	Schafe und Lämmer	Sheep and lambs	Moutons et agneaux	70.3	67.8	66.8	66.0	66.9	65.4	70.1	76.9	76.2	72.9	70.8	69.8	67.5
21E	Geflügel	Poultry	Volailles	73.3	72.5	72.4	72.1	71.8	71.6	70.9	70.4	70.0	70.0	69.4	69.2	68.5
21F	Sonstige Tiere	Other animals	Autres animaux	75.5	75.1	75.8	72.7	73.4	75.2	74.3	73.2	67.7	62.8	62.4	62.9	68.4
22	Milch	Milk	Lait	95.6	97.6	98.1	103.0	96.7	94.2	91.5	86.3	81.4	81.5	82.6	87.6	94.0
23	Eier	Eggs	Oeufs	65.3	65.6	68.3	67.2	63.7	63.0	69.5	66.9	64.2	62.5	63.0	62.8	65.8
24	Sonstige tierische Erzeugnisse	Other animal products	Autres produits animaux	60.9	60.6	66.6	62.9	63.4	64.3	63.7	63.6	55.7	55.9	55.9	55.2	55.1

DEFLATIONIERTE PREISINDIZES / DEFLATED PRICE INDICES / INDICES DES PRIX DEFLATES

1985 = 100 (ohne MwSt / excluding VAT / TVA exclue)

			IRELAND													
			1992				1993									
			sep	oct	nov	dec	jan	feb	mar	apr	may	jun	jul	aug	sep	
0	INSGESAMT	TOTAL	TOTAL	84.5	83.9	83.2	81.8	82.8	86.0	90.1	90.4	92.7	90.5	90.8	89.0	89.0
(0)	INSGESAMT (ohne Obst und Gemüse)	TOTAL (excl. fruit and vegetables)	TOTAL (sans fruits et légumes)	84.8	84.1	83.6	82.2	82.9	86.1	90.3	90.6	92.8	90.6	90.9	89.2	89.1
1	PFLANZLICHE ERZEUGNISSE	CROP PRODUCTS	PRODUITS VEGETAUX	80.4	78.2	75.8	75.4	78.8	79.5	79.0	77.8	79.4	81.4	91.6	87.2	88.7
(1)	PFLANZLICHE ERZEUGNISSE (ohne Obst und Gemüse)	CROP PRODUCTS (excl. fruit and vegetables)	PRODUITS VEGETAUX (sans fruits et légumes)	83.1	79.4	77.7	77.7	78.9	79.0	77.6	76.4	77.1	80.5	92.4	88.8	89.8
11	Getreide und Reis	Cereals and rice	Céréales et riz	77.4	77.3	77.3	77.3	76.9	76.9	76.9	77.1	77.1	77.1	76.4	74.7	76.1
12	Hackfrüchte	Root crops	Plantes sarclées	91.1	81.7	77.3	77.3	80.7	81.5	77.6	74.3	76.3	85.7	120.3	113.7	114.3
12A	Speisekartoffeln	Potatoes for consumption	Pommes de terre de consommation	98.1	77.8	68.1	68.1	75.9	77.8	69.2	61.9	66.3	86.6	162.7	148.2	141.2
12B	Zuckerrüben	Sugar beet	Betteraves sucrières	85.2	85.1	85.1	85.1	84.7	84.7	84.7	84.9	84.9	84.9	84.1	84.1	91.3
12C	Sonstige Hackfrüchte	Others	Autres	-	-	-	-	-	-	-	-	-	-	-	-	-
13	Obst	Fruit	Fruits	-	-	-	-	-	-	-	-	-	-	-	-	-
13A	Frischobst	Fresh fruit	Fruits frais	-	-	-	-	-	-	-	-	-	-	-	-	-
13B	Trockenfrüchte	Nuts and dried fruit	Fruits secs	-	-	-	-	-	-	-	-	-	-	-	-	-
14	Frischgemüse	Fresh vegetables	Légumes frais	69.8	73.2	68.5	66.2	78.8	81.3	84.3	83.3	88.3	85.2	88.7	81.0	84.0
15	Weinmost/Wein	Wine must/Wine	Moût/Vin	-	-	-	-	-	-	-	-	-	-	-	-	-
16	Oliven und Olivenöl	Olives and olive oil	Olives et huile d'olives	-	-	-	-	-	-	-	-	-	-	-	-	-
17	Saatgut	Seeds	Semences	92.0	87.8	85.5	85.5	87.7	84.7	84.7	82.0	82.0	82.0	81.2	77.8	77.8
18	Blumen, Zierpflanzen und Baumschulerzeugnisse	Flowers, ornamental plants and tree-nursery products	Fleurs, plantes ornementales et produits de pépinière	-	-	-	-	-	-	-	-	-	-	-	-	-
19	Sonstige pflanzliche Erzeugnisse	Other crop products	Autres produits végétaux	-	-	-	-	-	-	-	-	-	-	-	-	-
2	TIERE UND TIERISCHE ERZEUGNISSE	ANIMALS AND ANIMAL PRODUCTS	ANIMAUX ET PRODUITS ANIMAUX	85.0	84.6	84.2	82.7	83.3	86.8	91.6	92.1	94.5	91.7	90.7	89.2	89.1
21	Tiere (zur Schlachtung und für den Export)	Animals (for slaughter and export)	Animaux (boucherie et exportation)	75.5	74.4	73.5	73.1	73.0	79.5	85.6	86.2	88.9	86.1	83.4	82.4	78.1
21A	Kälber	Calves	Veaux	-	-	-	-	-	-	-	-	-	-	-	-	-
21B	Rinder ohne Kälber	Cattle excluding calves	Bovins sans veaux	77.3	76.6	75.9	75.0	75.9	83.5	89.9	89.3	92.3	89.5	87.1	86.5	81.8
21C	Schweine	Pigs	Porcs	75.0	72.0	71.2	69.6	64.8	65.3	67.5	71.6	73.4	74.1	71.7	69.9	87.4
21D	Schafe und Lämmer	Sheep and lambs	Moutons et agneaux	55.9	52.7	50.8	51.6	53.0	62.9	78.7	89.0	90.9	80.1	71.2	66.9	62.5
21E	Geflügel	Poultry	Volailles	71.9	72.0	71.1	79.8	71.4	68.6	68.6	67.0	67.1	67.1	66.6	66.0	63.9
21F	Sonstige Tiere	Other animals	Autres animaux	-	-	-	-	-	-	-	-	-	-	-	-	-
22	Milch	Milk	Lait	100.3	101.0	101.3	97.9	99.8	99.0	101.7	102.1	104.1	101.3	102.7	100.5	106.6
23	Eier	Eggs	Oeufs	74.7	79.4	73.0	72.8	71.0	70.6	72.8	74.0	73.4	73.2	72.9	74.0	77.2
24	Sonstige tierische Erzeugnisse	Other animal products	Autres produits animaux	21.1	19.9	21.0	22.0	22.5	23.9	25.9	24.1	23.5	22.7	26.9	25.6	25.6

DEFLATIONIERTE PREISINDIZES / DEFLATED PRICE INDICES / INDICES DES PRIX DEFLATES

1985 = 100 (ohne MwSt / excluding VAT / TVA exclue)

			ITALIA													
			1992				1993									
			sep	oct	nov	dec	jan	feb	mar	apr	may	jun	jul	aug	sep	
0	INSGESAMT	TOTAL	TOTAL	77.7	79.1	77.6	77.5	79.5	80.7	86.2	83.0	80.0	77.3	77.0	75.8	75.9
(0)	INSGESAMT (ohne Obst und Gemüse)	TOTAL (excl. fruit and vegetables)	TOTAL (sans fruits et légumes)	76.3	78.1	76.6	77.0	79.0	78.9	80.8	81.1	78.0	73.8	74.6	74.6	76.0
1	PFLANZLICHE ERZEUGNISSE	CROP PRODUCTS	PRODUITS VEGETAUX	77.9	79.2	76.6	76.6	79.9	82.9	91.3	85.3	82.3	79.1	78.2	75.7	74.2
(1)	PFLANZLICHE ERZEUGNISSE (ohne Obst und Gemüse)	CROP PRODUCTS (excl. fruit and vegetables)	PRODUITS VEGETAUX (sans fruits et légumes)	75.0	77.1	73.8	75.0	79.2	80.5	82.8	82.7	79.5	72.6	73.6	73.0	73.1
11	Getreide und Reis	Cereals and rice	Céréales et riz	58.0	60.8	63.2	65.3	70.6	72.8	76.8	79.9	80.2	67.2	65.6	66.4	63.4
12	Hackfrüchte	Root crops	Plantes sarclées	78.7	77.8	75.6	76.1	77.3	76.6	79.7	78.6	78.7	78.5	83.5	84.8	85.1
12A	Speisekartoffeln	Potatoes for consumption	Pommes de terre de consommation	72.6	71.3	66.9	68.2	71.4	70.2	77.6	75.5	76.1	76.2	80.7	84.0	84.7
12B	Zuckerrüben	Sugar beet	Betteraves sucrières	83.4	82.9	82.4	82.3	81.9	81.6	81.3	81.0	80.6	80.2	85.7	85.5	85.4
12C	Sonstige Hackfrüchte	Others	Autres	78.7	77.8	75.6	76.1	77.3	76.6	79.7	78.6	78.7	78.5	83.5	84.8	85.1
13	Obst	Fruit	Fruits	71.0	67.0	75.1	82.0	68.0	70.4	96.3	90.3	90.4	90.4	86.8	74.0	61.3
13A	Frischobst	Fresh fruit	Fruits frais	73.4	69.3	77.6	82.0	68.0	70.4	96.3	90.3	90.4	90.4	86.8	74.0	61.3
13B	Trockenfrüchte	Nuts and dried fruit	Fruits secs	45.2	42.8	49.0	82.0	68.0	70.4	96.3	90.3	90.4	90.4	86.8	74.0	61.3
14	Frischgemüse	Fresh vegetables	Légumes frais	95.9	100.7	87.5	75.7	96.6	106.0	113.6	88.1	82.2	87.6	83.1	86.9	93.1
15	Weinmost/Wein	Wine must/Wine	Moût/Vin	96.4	95.5	94.3	94.1	92.8	92.0	91.9	91.1	90.3	88.4	86.8	85.7	84.4
16	Oliven und Olivenöl	Olives and olive oil	Olives et huile d'olives	73.1	73.3	74.3	72.0	71.2	70.3	70.9	73.8	73.5	72.6	72.4	72.5	74.2
17	Saatgut	Seeds	Semences	67.8	67.4	66.8	66.7	66.8	67.5	67.5	67.5	67.9	67.5	66.7	66.6	66.1
18	Blumen, Zierpflanzen und Baumschulerzeugnisse	Flowers, ornamental plants and tree-nursery products	Fleurs, plantes ornementales et produits de pépinière	69.1	88.2	42.2	50.9	87.5	100.3	106.0	92.4	52.2	29.4	43.7	33.8	50.7
19	Sonstige pflanzliche Erzeugnisse	Other crop products	Autres produits végétaux	69.9	69.8	69.2	69.5	69.2	69.1	69.1	68.8	68.3	68.0	76.6	76.9	77.0
2	TIERE UND TIERISCHE ERZEUGNISSE	ANIMALS AND ANIMAL PRODUCTS	ANIMAUX ET PRODUITS ANIMAUX	77.3	79.0	78.9	78.8	78.9	77.5	79.2	79.7	76.8	74.8	75.4	76.0	78.4
21	Tiere (zur Schlachtung und für den Export)	Animals (for slaughter and export)	Animaux (boucherie et exportation)	78.3	80.9	80.7	80.7	80.6	78.8	80.6	81.0	77.9	75.4	76.3	77.0	80.2
21A	Kälber	Calves	Veaux	93.2	99.2	97.7	94.1	93.0	94.0	94.8	96.1	97.9	98.8	99.8	100.0	104.0
21B	Rinder ohne Kälber	Cattle excluding calves	Bovins sans veaux	77.8	80.6	82.2	83.5	87.1	87.6	89.4	91.7	90.5	86.2	85.5	86.0	86.7
21C	Schweine	Pigs	Porcs	83.0	84.4	84.9	83.1	82.8	77.7	74.9	70.8	66.2	62.7	64.4	65.2	68.3
21D	Schafe und Lämmer	Sheep and lambs	Moutons et agneaux	90.3	91.4	69.1	78.5	74.9	72.7	73.6	72.3	75.3	73.0	65.0	65.1	71.0
21E	Geflügel	Poultry	Volailles	73.0	75.3	74.1	72.3	69.7	68.6	75.2	76.9	72.4	73.0	76.4	77.5	81.7
21F	Sonstige Tiere	Other animals	Autres animaux	66.9	70.2	72.2	76.9	71.9	66.1	68.5	68.7	62.0	58.0	59.7	60.0	68.9
22	Milch	Milk	Lait	79.3	79.0	78.3	77.1	77.9	77.5	78.1	78.0	78.4	77.7	77.4	77.2	77.2
23	Eier	Eggs	Oeufs	61.2	62.8	66.1	68.5	67.6	66.2	72.4	74.9	61.1	58.5	59.7	62.7	66.9
24	Sonstige tierische Erzeugnisse	Other animal products	Autres produits animaux	60.4	49.5	48.8	47.8	47.6	48.3	48.9	46.6	45.2	45.0	45.2	45.1	45.5

DEFLATIONIERTE PREISINDIZES / DEFLATED PRICE INDICES / INDICES DES PRIX DEFLATES

1985 = 100 (ohne MwSt / excluding VAT / TVA exclue)

			NEDERLAND													
			1992				1993									
			sep	oct	nov	dec	jan	feb	mar	apr	may	jun	jul	aug	sep	
0	INSGESAMT	TOTAL	TOTAL	81.7	81.0	79.7	77.8	81.3	81.8	80.9	75.8	74.5	73.4	72.0	72.4	74.2
(0)	INSGESAMT (ohne Obst und Gemüse)	TOTAL (excl. fruit and vegetables)	TOTAL (sans fruits et légumes)	82.5	81.4	80.2	78.2	79.2	78.5	76.9	74.0	74.0	74.7	74.0	73.8	74.9
1	PFLANZLICHE ERZEUGNISSE	CROP PRODUCTS	PRODUITS VEGETAUX	82.9	84.2	81.8	83.6	94.7	99.7	97.2	87.6	80.6	76.7	72.5	73.9	78.5
(1)	PFLANZLICHE ERZEUGNISSE (ohne Obst und Gemüse)	CROP PRODUCTS (excl. fruit and vegetables)	PRODUITS VEGETAUX (sans fruits et légumes)	86.7	87.1	84.4	87.5	93.0	95.7	89.2	86.1	81.6	83.1	80.6	79.8	82.9
11	Getreide und Reis	Cereals and rice	Céréales et riz	69.0	69.9	70.7	71.9	72.4	73.1	73.3	73.2	73.3	73.5	73.0	51.6	51.4
12	Hackfrüchte	Root crops	Plantes sarclées	64.8	65.7	63.8	63.5	64.8	62.7	61.9	65.6	65.8	74.3	70.6	64.8	68.5
12A	Speisekartoffeln	Potatoes for consumption	Pommes de terre de consommation	53.2	57.1	49.8	47.9	51.9	44.4	42.2	57.4	57.9	105.4	94.0	72.3	87.6
12B	Zuckerrüben	Sugar beet	Betteraves sucrières	67.3	67.2	67.1	67.4	67.7	67.5	67.2	66.9	67.0	60.3	59.9	59.6	59.4
12C	Sonstige Hackfrüchte	Others	Autres	72.9	72.8	72.7	73.0	73.3	73.1	72.8	72.4	72.5	72.7	69.9	69.6	69.3
13	Obst	Fruit	Fruits	75.6	56.6	61.1	63.7	71.2	71.2	77.6	82.8	81.3	91.0	89.6	81.6	69.7
13A	Frischobst	Fresh fruit	Fruits frais	75.6	56.6	61.1	63.7	71.2	71.2	77.6	82.8	81.3	91.0	89.6	81.6	69.7
13B	Trockenfrüchte	Nuts and dried fruit	Fruits secs	-	-	-	-	-	-	-	-	-	-	-	-	-
14	Frischgemüse	Fresh vegetables	Légumes frais	74.5	81.1	78.2	76.7	102.1	113.7	119.6	91.9	78.1	58.8	50.3	58.0	68.9
15	Weinmost/Wein	Wine must/Wine	Moût/Vin	-	-	-	-	-	-	-	-	-	-	-	-	-
16	Oliven und Olivenöl	Olives and olive oil	Olives et huile d'olives	-	-	-	-	-	-	-	-	-	-	-	-	-
17	Saatgut	Seeds	Semences	105.1	104.9	104.8	105.2	106.8	108.4	107.9	107.5	107.6	107.9	107.1	106.6	106.2
18	Blumen, Zierpflanzen und Baumschulerzeugnisse	Flowers, ornamental plants and tree-nursery products	Fleurs, plantes ornementales et produits de pépinière	92.8	93.1	89.4	94.2	101.8	106.6	96.7	90.9	83.8	83.7	80.9	83.9	87.7
19	Sonstige pflanzliche Erzeugnisse	Other crop products	Autres produits végétaux	57.5	57.4	57.4	57.6	58.3	58.5	58.4	57.9	58.0	58.1	57.7	47.7	48.0
2	TIERE UND TIERISCHE ERZEUGNISSE	ANIMALS AND ANIMAL PRODUCTS	ANIMAUX ET PRODUITS ANIMAUX	81.0	79.3	78.7	74.9	74.4	72.5	72.5	69.8	71.3	71.8	71.7	71.7	72.0
21	Tiere (zur Schlachtung und für den Export)	Animals (for slaughter and export)	Animaux (boucherie et exportation)	73.1	69.4	68.0	61.7	61.5	58.4	57.7	55.2	59.3	60.6	60.9	60.9	61.2
21A	Kälber	Calves	Veaux	101.3	97.6	97.5	89.5	81.9	78.4	78.5	73.6	80.8	84.3	89.1	89.7	94.3
21B	Rinder ohne Kälber	Cattle excluding calves	Bovins sans veaux	79.8	77.6	75.3	73.7	73.0	73.4	75.6	76.6	78.5	79.1	77.7	78.0	75.7
21C	Schweine	Pigs	Porcs	64.7	60.1	58.4	49.6	51.5	46.8	44.9	41.4	46.5	47.7	47.4	47.2	47.0
21D	Schafe und Lämmer	Sheep and lambs	Moutons et agneaux	58.4	54.8	51.8	50.3	47.7	48.1	49.8	55.0	54.6	52.6	55.5	55.2	55.0
21E	Geflügel	Poultry	Volailles	65.3	63.4	63.0	63.5	64.1	63.5	62.8	62.3	61.4	61.3	60.9	60.5	61.6
21F	Sonstige Tiere	Other animals	Autres animaux	67.7	67.1	65.1	69.1	69.2	70.0	68.7	67.0	70.0	67.5	66.3	66.0	65.7
22	Milch	Milk	Lait	92.4	93.6	93.9	92.9	92.1	91.5	90.4	88.8	88.2	87.5	86.7	86.3	86.4
23	Eier	Eggs	Oeufs	72.5	69.0	68.9	67.9	66.1	65.9	80.9	69.5	62.9	63.0	64.7	66.5	68.7
24	Sonstige tierische Erzeugnisse	Other animal products	Autres produits animaux	97.6	100.1	98.9	94.9	97.6	96.7	91.9	85.0	86.1	89.6	89.0	88.6	88.2

DEFLATIONIERTE PREISINDIZES / DEFLATED PRICE INDICES / INDICES DES PRIX DEFLATES

1985 = 100 (ohne MwSt / excluding VAT / TVA exclue)

PORTUGAL

			1992				1993									
			sep	oct	nov	dec	jan	feb	mar	apr	may	jun	jul	aug	sep	
0	INSGESAMT	TOTAL	TOTAL	65.8	60.7	57.1	59.7	61.8	61.3	61.0	60.9	61.3	61.2	62.2	62.6	61.6
(0)	INSGESAMT (ohne Obst und Gemüse)	TOTAL (excl. fruit and vegetables)	TOTAL (sans fruits et légumes)	58.4	56.0	57.3	58.2	58.4	58.2	58.2	57.7	57.8	57.6	58.7	59.2	59.7
1	PFLANZLICHE ERZEUGNISSE	CROP PRODUCTS	PRODUITS VEGETAUX	77.5	68.6	60.1	65.7	69.9	69.4	69.0	70.6	71.6	72.3	73.0	74.1	70.9
(1)	PFLANZLICHE ERZEUGNISSE (ohne Obst und Gemüse)	CROP PRODUCTS (excl. fruit and vegetables)	PRODUITS VEGETAUX (sans fruits et légumes)	61.9	58.6	62.3	64.2	64.3	64.5	64.6	66.0	66.8	67.1	68.2	69.6	69.7
11	Getreide und Reis	Cereals and rice	Céréales et riz	44.8	44.7	44.5	44.4	44.0	43.6	43.5	43.3	43.0	42.9	42.7	40.3	37.1
12	Hackfrüchte	Root crops	Plantes sarclées	66.9	62.8	61.8	62.5	52.6	47.0	49.5	62.8	76.1	70.0	82.5	101.4	109.5
12A	Speisekartoffeln	Potatoes for consumption	Pommes de terre de consommation	66.9	62.8	61.8	62.5	52.6	47.0	49.5	62.8	76.1	70.0	82.5	101.4	109.5
12B	Zuckerrüben	Sugar beet	Betteraves sucrières	-	-	-	-	-	-	-	-	-	-	-	-	-
12C	Sonstige Hackfrüchte	Others	Autres	:	:	:	:	:	:	:	:	:	:	:	:	:
13	Obst	Fruit	Fruits	82.9	70.9	71.3	65.3	65.5	62.6	59.6	62.1	69.0	70.2	69.9	72.4	62.6
13A	Frischobst	Fresh fruit	Fruits frais	82.9	70.9	71.3	65.3	65.5	62.6	59.6	62.1	69.0	70.2	69.9	72.4	62.6
13B	Trockenfrüchte	Nuts and dried fruit	Fruits secs	:	:	:	:	:	:	:	:	:	:	:	:	:
14	Frischgemüse	Fresh vegetables	Légumes frais	132.5	104.9	41.9	71.7	95.4	94.0	94.0	95.7	93.5	94.0	94.0	92.6	82.7
15	Weinmost/Wein	Wine must/Wine	Mout/Vin	80.2	81.9	84.7	84.3	88.2	92.3	93.1	97.0	98.2	102.0	103.3	103.8	107.3
16	Oliven und Olivenöl	Olives and olive oil	Olives et huile d'olives	56.0	22.3	51.8	61.8	71.1	69.5	69.6	64.4	65.1	68.0	64.5	70.2	67.8
17	Saatgut	Seeds	Semences	-	-	-	-	-	-	-	-	-	-	-	-	-
18	Blumen, Zierpflanzen und Baumschulerzeugnisse	Flowers, ornamental plants and tree-nursery products	Fleurs, plantes ornementales et produits de pépinière	80.8	105.2	86.8	147.9	158.2	142.6	126.3	120.3	83.7	57.4	61.0	69.0	61.4
19	Sonstige pflanzliche Erzeugnisse	Other crop products	Autres produits végétaux	69.5	69.3	69.1	68.8	58.9	58.5	58.3	58.0	57.7	57.6	57.2	58.9	58.8
2	TIERE UND TIERISCHE ERZEUGNISSE	ANIMALS AND ANIMAL PRODUCTS	ANIMAUX ET PRODUITS ANIMAUX	56.6	54.6	54.7	55.0	55.3	54.9	54.8	53.3	53.1	52.6	53.8	53.7	54.3
21	Tiere (zur Schlachtung und für den Export)	Animals (for slaughter and export)	Animaux (boucherie et exportation)	57.8	54.5	54.3	54.8	52.1	52.0	52.0	49.8	49.7	49.2	51.2	50.9	51.8
21A	Kälber	Calves	Veaux	73.3	72.9	72.8	72.8	72.4	71.9	71.7	71.3	71.0	70.8	70.3	70.2	70.3
21B	Rinder ohne Kälber	Cattle excluding calves	Bovins sans veaux	54.7	54.6	55.7	55.0	56.2	53.8	56.9	56.9	56.7	56.8	55.4	55.4	56.0
21C	Schweine	Pigs	Porcs	56.7	48.2	48.8	48.4	42.6	42.9	39.7	37.1	39.2	38.9	40.1	38.1	37.9
21D	Schafe und Lämmer	Sheep and lambs	Moutons et agneaux	58.6	61.6	62.0	64.6	58.2	53.8	52.0	52.4	50.0	54.2	56.0	59.9	61.0
21E	Geflügel	Poultry	Volailles	54.5	50.2	46.5	49.5	47.6	52.6	55.0	48.0	45.4	40.9	50.7	50.8	54.5
21F	Sonstige Tiere	Other animals	Autres animaux	68.3	68.1	67.8	67.6	67.0	66.4	66.2	65.9	65.6	65.4	65.0	64.7	64.5
22	Milch	Milk	Lait	53.4	53.2	53.0	52.8	64.6	64.0	63.8	63.9	63.6	63.5	63.0	62.8	62.8
23	Eier	Eggs	Oeufs	49.3	57.1	62.2	62.0	60.0	55.9	54.1	55.2	54.5	52.4	50.0	53.4	54.2
24	Sonstige tierische Erzeugnisse	Other animal products	Autres produits animaux	70.0	69.8	69.6	69.3	68.7	68.2	67.9	67.6	67.2	67.1	66.8	66.4	66.2

DEFLATIONIERTE PREISINDIZES / DEFLATED PRICE INDICES / INDICES DES PRIX DEFLATES

1985 = 100 (ohne MwSt / excluding VAT / TVA exclue)

UNITED KINGDOM

				1993												
				1992	sep	oct	nov	dec	jan	feb	mar	apr	may	jun	jul	aug
0	INSGESAMT	TOTAL	TOTAL	76.7	76.9	75.7	78.0	80.5	82.5	84.4	84.7	83.0	81.3	82.9	81.7	78.0
(0)	INSGESAMT (ohne Obst und Gemüse)	TOTAL (excl. fruit and vegetables)	TOTAL (sans fruits et légumes)	78.1	78.6	77.1	79.0	81.2	83.1	84.7	84.8	83.0	81.7	83.0	82.4	79.2
1	PFLANZLICHE ERZEUGNISSE	CROP PRODUCTS	PRODUITS VEGETAUX	66.0	67.2	69.5	73.3	77.6	79.0	80.0	80.1	79.6	76.4	72.0	68.9	64.8
(1)	PFLANZLICHE ERZEUGNISSE (ohne Obst und Gemüse)	CROP PRODUCTS (excl. fruit and vegetables)	PRODUITS VEGETAUX (sans fruits et légumes)	67.5	69.7	72.1	75.2	78.9	79.7	79.7	79.2	78.9	76.1	69.2	67.4	65.0
11	Getreide und Reis	Cereals and rice	Céréales et riz	69.8	72.1	74.4	77.9	82.1	83.5	83.4	83.5	82.7	79.3	71.9	64.4	62.9
12	Hackfrüchte	Root crops	Plantes sarclées	73.6	77.8	80.0	82.6	87.1	84.6	83.8	82.8	87.1	84.1	74.8	95.5	87.1
12A	Speisekartoffeln	Potatoes for consumption	Pommes de terre de consommation	70.4	70.7	74.4	78.6	85.8	81.9	80.6	79.6	87.2	81.9	67.8	103.4	89.3
12B	Zuckerrüben	Sugar beet	Betteraves sucrières	78.2	87.8	88.0	88.3	89.1	88.5	88.2	87.4	87.1	87.2	84.7	84.4	84.0
12C	Sonstige Hackfrüchte	Others	Autres	-	-	-	-	-	-	-	-	-	-	-	-	-
13	Obst	Fruit	Fruits	65.8	55.2	60.5	69.1	74.6	73.5	75.7	81.3	80.3	69.1	92.4	98.8	72.6
13A	Frischobst	Fresh fruit	Fruits frais	65.8	55.2	60.5	69.1	74.6	73.5	75.7	81.3	80.3	69.1	92.4	98.8	72.6
13B	Trockenfrüchte	Nuts and dried fruit	Fruits secs	-	-	-	-	-	-	-	-	-	-	-	-	-
14	Frischgemüse	Fresh vegetables	Légumes frais	59.2	59.3	60.2	65.7	72.6	77.4	82.8	83.8	82.8	79.5	78.7	67.3	61.8
15	Weinmost/Wein	Wine must/Wine	Mout/Vin	-	-	-	-	-	-	-	-	-	-	-	-	-
16	Oliven und Olivenöl	Olives and olive oil	Olives et huile d'olives	-	-	-	-	-	-	-	-	-	-	-	-	-
17	Saatgut	Seeds	Semences	80.9	73.9	77.9	78.0	78.4	81.2	78.4	74.4	70.1	71.8	65.4	64.7	63.7
18	Blumen, Zierpflanzen und Baumschulerzeugnisse	Flowers, ornamental plants and tree-nursery products	Fleurs, plantes ornementales et produits de pépinière	67.7	69.6	72.5	76.0	72.8	74.2	77.0	71.8	64.2	66.0	69.2	64.9	65.7
19	Sonstige pflanzliche Erzeugnisse	Other crop products	Autres produits végétaux	26.7	28.2	30.4	32.7	35.4	38.9	38.0	37.8	37.0	36.7	33.9	34.1	34.5
2	TIERE UND TIERISCHE ERZEUGNISSE	ANIMALS AND ANIMAL PRODUCTS	ANIMAUX ET PRODUITS ANIMAUX	83.0	82.8	79.4	80.8	82.2	84.6	87.1	87.4	85.0	84.2	89.4	89.4	85.9
21	Tiere (zur Schlachtung und für den Export)	Animals (for slaughter and export)	Animaux (boucherie et exportation)	71.8	71.8	73.8	75.9	78.7	84.4	89.1	90.9	91.8	89.4	83.6	79.7	74.1
21A	Kälber	Calves	Veaux	99.5	94.8	94.9	95.3	99.1	98.5	98.1	132.0	131.5	131.6	134.9	134.4	133.8
21B	Rinder ohne Kälber	Cattle excluding calves	Bovins sans veaux	77.8	77.1	78.7	81.6	85.5	92.4	97.3	97.6	100.4	100.0	93.2	91.1	84.0
21C	Schweine	Pigs	Porcs	69.3	69.4	74.6	72.9	70.3	71.0	74.4	74.8	75.6	75.9	73.0	65.3	59.6
21D	Schafe und Lämmer	Sheep and lambs	Moutons et agneaux	58.4	60.9	60.9	66.9	75.8	92.4	102.4	112.0	107.9	92.2	78.0	70.6	64.9
21E	Geflügel	Poultry	Volailles	69.3	69.4	70.0	71.3	73.3	73.8	74.9	75.0	75.0	74.9	74.8	74.2	73.0
21F	Sonstige Tiere	Other animals	Autres animaux	-	-	-	-	-	-	-	-	-	-	-	-	-
22	Milch	Milk	Lait	109.2	106.9	91.9	91.6	91.2	89.4	88.3	85.5	77.2	79.0	104.8	111.4	110.3
23	Eier	Eggs	Oeufs	54.8	61.5	68.3	72.1	70.9	65.7	66.6	69.2	69.3	69.5	68.8	69.7	72.4
24	Sonstige tierische Erzeugnisse	Other animal products	Autres produits animaux	54.4	54.2	54.2	54.4	54.9	54.6	54.4	53.9	31.6	31.7	31.1	30.4	29.7

DEFLATIONIERTE PREISINDIZES / DEFLATED PRICE INDICES / INDICES DES PRIX DEFLATES

1985 = 100 (ohne MwSt / excluding VAT / TVA exclue)

EUR 12

			EUR 12													
			1992				1993									
			sep	oct	nov	dec	jan	feb	mar	apr	may	jun	jul	aug	sep	
0	INSGESAMT	TOTAL	TOTAL	75.8	75.8	74.9	75.0	76.5	76.8	78.1	77.1	76.0	74.8	74.2	73.5	73.1
(0)	INSGESAMT (ohne Obst und Gemüse)	TOTAL (excl. fruit and vegetables)	TOTAL (sans fruits et légumes)	75.9	76.0	75.5	75.3	75.6	75.6	75.9	75.4	74.8	73.6	72.7	72.6	72.8
1	PFLANZLICHE ERZEUGNISSE	CROP PRODUCTS	PRODUITS VEGETAUX	73.5	74.0	72.8	74.2	78.1	79.2	81.2	80.0	78.9	76.7	74.5	72.4	71.1
(1)	PFLANZLICHE ERZEUGNISSE (ohne Obst und Gemüse)	CROP PRODUCTS (excl. fruit and vegetables)	PRODUITS VEGETAUX (sans fruits et légumes)	72.9	73.7	73.5	74.7	76.4	76.9	76.7	76.9	77.0	74.1	70.7	69.4	69.6
11	Getreide und Reis	Cereals and rice	Céréales et riz	64.2	65.8	67.4	69.1	71.4	72.3	72.8	73.6	74.0	70.4	60.7	56.8	56.3
12	Hackfrüchte	Root crops	Plantes sarclées	76.1	75.7	75.2	75.1	76.0	74.0	74.7	80.5	88.9	84.1	84.3	87.7	85.5
12A	Speisekartoffeln	Potatoes for consumption	Pommes de terre de consommation	69.2	67.7	66.4	66.3	68.8	64.6	67.0	83.1	105.6	91.4	90.7	97.8	92.6
12B	Zuckerrüben	Sugar beet	Béte-raves sucrières	80.7	81.0	81.0	81.0	80.9	80.3	79.8	79.5	79.3	80.3	81.1	82.3	81.9
12C	Sonstige Hackfrüchte	Others	Autres	74.0	72.1	71.9	72.0	71.9	71.7	71.5	71.1	71.4	71.1	70.1	70.2	69.8
13	Obst	Fruit	Fruits	68.0	64.5	67.3	70.8	67.5	68.5	71.3	73.5	80.2	83.5	84.2	78.8	70.8
13A	Frischobst	Fresh fruit	Fruits frais	71.6	66.2	61.6	62.9	62.5	62.4	60.0	54.6	70.4	80.9	80.1	75.8	66.7
13B	Trockenfrüchte	Nuts and dried fruit	Fruits secs	59.0	57.1	58.9	68.1	63.7	64.9	72.8	71.2	72.3	72.9	73.8	74.9	70.8
14	Frischgemüse	Fresh vegetables	Légumes frais	81.4	84.4	75.0	75.2	96.1	99.9	111.0	100.1	86.3	81.7	82.3	79.8	78.5
15	Weinmost/Wein	Wine must/Wine	Moût/Vin	91.7	90.4	90.5	91.1	88.6	88.1	87.9	87.5	86.8	85.3	84.5	83.9	82.4
16	Oliven und Olivenöl	Olives and olive oil	Olives et huile d'olives	77.6	76.4	78.1	76.5	77.3	76.9	76.4	77.7	78.9	79.7	81.3	80.4	85.8
17	Saatgut	Seeds	Semences	90.1	88.3	87.5	87.7	89.2	90.9	89.2	87.4	86.8	86.7	85.6	85.5	84.8
18	Blumen, Zierpflanzen und Baumschulerzeugnisse	Flowers, ornamental plants and tree-nursery products	Fleurs, plantes ornementales et produits de pépinière	83.5	88.7	79.0	84.6	95.1	99.8	96.3	88.5	77.8	73.0	74.6	74.1	78.6
19	Sonstige pflanzliche Erzeugnisse	Other crop products	Autres produits végétaux	57.0	57.2	57.4	57.5	56.6	56.4	56.5	56.2	55.7	54.9	57.4	58.3	59.4
2	TIERE UND TIERISCHE ERZEUGNISSE	ANIMALS AND ANIMAL PRODUCTS	ANIMAUX ET PRODUITS ANIMAUX	77.8	77.3	76.7	75.7	75.1	74.8	75.4	74.5	73.5	73.2	74.0	74.5	74.7
21	Tiere (zur Schlachtung und für den Export)	Animals (for slaughter and export)	Animaux (boucherie et exportation)	73.0	71.9	71.5	69.5	69.4	69.5	70.5	70.1	70.5	70.5	69.9	69.5	68.7
21A	Kälber	Calves	Veaux	89.5	90.5	89.8	86.0	82.9	81.9	83.3	83.0	85.6	88.8	89.4	91.1	92.6
21B	Rinder ohne Kälber	Cattle excluding calves	Bovins sans veaux	74.9	74.7	74.7	75.1	76.4	78.3	80.3	80.3	81.0	80.3	79.2	79.5	77.2
21C	Schweine	Pigs	Porcs	69.8	66.2	66.1	60.4	60.4	59.1	59.0	56.7	58.0	58.7	57.8	55.4	53.9
21D	Schafe und Lämmer	Sheep and lambs	Moutons et agneaux	68.3	69.4	66.7	68.0	66.7	67.0	69.6	76.5	74.2	71.5	68.7	68.8	66.3
21E	Geflügel	Poultry	Volailles	69.5	68.8	67.8	68.2	68.2	68.4	68.9	67.9	66.8	66.6	68.3	69.5	72.2
21F	Sonstige Tiere	Other animals	Autres animaux	71.5	73.2	73.2	74.8	70.1	67.2	87.8	68.8	64.4	61.4	62.3	63.4	68.5
22	Milch	Milk	Lait	89.6	90.3	88.5	89.0	87.7	86.7	85.5	83.6	80.9	80.6	84.0	85.9	87.6
23	Eier	Eggs	Oeufs	64.9	66.7	69.4	70.6	68.7	67.2	74.3	73.7	66.4	64.7	65.0	67.4	70.7
24	Sonstige tierische Erzeugnisse	Other animal products	Autres produits animaux	62.8	63.4	64.0	62.6	63.4	63.5	61.6	59.8	54.9	54.8	54.9	54.8	54.8

**Monatliche EG-Indizes der Einkaufspreise
landwirtschaftlicher Betriebsmittel**

**Monthly EC indices of purchase prices of the means
of agricultural production**

**Indices CE mensuels des prix d'achat des moyens
de production agricole**

Nominale Indizes

Nominal indices

Indices nominaux

NOMINALE PREISINDIZES / NOMINAL PRICE INDICES / INDICES DES PRIX NOMINAUX

1985 = 100 (ohne MwSt / excluding VAT / TVA exclue)

BELGIQUE / BELGIE

				1992								1993				
				sep	oct	nov	dec	jan	feb	mar	apr	may	jun	jul	aug	sep
00	INSGESAMT (01 + 02)	TOTAL (01 + 02)	TOTAL (01 + 02)	94.0	93.2	93.5	93.9	93.8	94.5	95.0	94.7	94.5	94.5	94.1	94.4	94.2
01	WAREN UND DIENSTLEISTUNGEN DES LAUFENDEN LANDWIRTSCHAFTLICHEN VERBRAUCHS	GOODS AND SERVICES CURRENTLY CONSUMED IN AGRICULTURE	BIENS ET SERVICES DE CONSOMMATION COURANTE DE L'AGRICULTURE	90.5	89.7	90.0	90.4	90.3	90.5	91.1	90.7	90.6	90.4	90.0	90.4	90.1
1	Saat- und Pflanzgut	Seeds	Semences et plants	121.0	121.0	121.0	121.0	121.0	121.0	130.0	130.0	130.0	130.0	130.0	130.0	130.0
2	Nutz- und Zuchtvieh	Animals for rearing and production	Animaux d'élevage et de rente	79.6	76.6	75.0	72.9	77.7	75.2	81.5	78.8	79.8	76.8	73.4	71.1	71.1
3	Energie und Schmierstoffe	Energy, lubricants	Energie et lubrifiants	58.8	60.3	61.1	58.9	61.4	61.6	62.5	62.7	62.5	60.9	60.8	62.4	62.4
31	Heizstoffe	Fuels for heating	Combustibles	40.3	42.4	43.6	39.1	44.9	44.9	45.6	45.7	45.5	43.0	42.7	43.4	43.2
32	Treibstoffe	Motor fuels	Carburants	47.2	48.9	49.9	48.2	49.3	49.9	51.3	51.8	51.5	49.7	49.7	52.1	52.1
33	Elektrischer Strom	Electricity	Electricité	100.5	100.9	101.1	101.0	101.2	101.3	101.5	101.8	101.5	101.3	101.4	103.2	103.3
34	Schmierstoffe	Lubricants	Lubrifiants	71.0	71.0	71.0	71.0	71.0	71.0	71.0	71.0	71.0	71.0	71.0	71.0	71.0
4	Dünge- und Bodenverbesserungsmittel	Fertilizers, soil improvers	Engrais et amendements	87.7	78.3	79.3	80.1	77.7	78.3	78.7	78.4	78.4	78.4	78.4	78.4	78.4
41	Einnährstoffdünger	Straight fertilizers	Engrais simples	82.9	78.6	79.5	80.5	74.9	75.7	76.6	75.8	75.8	75.8	75.8	75.8	75.8
411	Stickstoffdünger	Nitrogenous fertilizers	Engrais azotés	78.9	72.3	73.3	74.3	67.0	68.0	69.1	67.8	67.8	67.8	67.8	67.8	67.8
412	Phosphatdünger	Phosphatic fertilizers	Engrais phosphatés	105.5	111.2	111.2	111.2	111.2	111.2	111.2	111.2	111.2	111.2	111.2	111.2	111.2
413	Kalidünger	Potassic fertilizers	Engrais potassiques	85.6	85.6	86.7	87.8	87.8	88.6	89.4	91.0	91.0	91.0	91.0	91.0	91.0
42	Mehrnährstoffdünger	Compound fertilizers	Engrais composés	89.7	75.1	76.0	76.8	77.3	77.7	77.7	77.7	77.7	77.7	77.7	77.7	77.7
421	NP-Dünger	NP fertilizers	Engrais NP	82.2	58.2	59.1	60.1	60.8	61.6	62.1	62.1	62.1	62.1	62.1	62.1	62.1
422	PK-Dünger	PK fertilizers	Engrais PK	108.8	108.8	109.8	109.8	109.8	109.8	109.8	109.8	109.8	109.8	109.8	109.8	109.8
423	NPK-Dünger	NPK fertilizers	Engrais NPK	83.5	64.4	65.4	66.4	67.1	67.6	67.6	67.6	67.6	67.6	67.6	67.6	67.6
43	Sonstige Dünge- und Bodenverbesserungsmittel	Other fertilizers, soil improvers	Autres engrais et amendements	128.6	128.6	128.6	128.6	128.6	128.6	128.6	128.6	128.6	128.6	128.6	128.6	128.6
5	Pflanzenschutzmittel	Plant protection products	Produits de protection des cultures	103.8	103.8	103.8	103.8	103.8	103.8	103.8	103.8	103.8	103.8	103.8	103.8	103.8
51	Fungizide	Fungicides	Fongicides	:	:	:	:	:	:	:	:	:	:	:	:	:
52	Insektizide	Insecticides	Insecticides	:	:	:	:	:	:	:	:	:	:	:	:	:
53	Herbizide	Herbicides	Herbicides	:	:	:	:	:	:	:	:	:	:	:	:	:
54	Sonstige	Other	Autres	:	:	:	:	:	:	:	:	:	:	:	:	:
6	Futtermittel	Animal feedingstuffs	Aliments des animaux	84.4	84.2	84.5	85.7	84.7	84.8	84.5	83.8	83.5	83.4	82.5	82.9	82.5
61	Einzel Futtermittel	Straight feedingstuffs	Aliments simples	72.2	72.2	75.3	78.3	79.0	78.9	77.1	76.2	73.7	73.2	80.6	82.3	79.1
611	Getreide und Mühlenbackprodukte	Cereals and milling by-products	Céréales et sous-produits de meunerie	83.6	81.7	83.1	84.6	85.6	85.2	83.4	83.7	84.4	82.7	82.4	84.9	82.8
612	Ölkuchen bzw. -schrot	Oil-cakes	Tourteaux	67.8	69.1	70.1	73.7	75.3	75.2	72.7	71.2	71.8	73.3	84.5	86.1	81.8
613	Futtermittel tierischer Herkunft	Products of animal origin	Produits d'origine animale	74.8	75.4	75.7	75.9	76.2	75.8	75.0	73.9	73.7	73.7	78.1	82.9	84.2
614	Sonstige Einzel Futtermittel	Other	Autres	78.1	74.9	86.5	89.7	86.8	86.9	87.2	87.6	72.4	65.9	66.7	67.9	66.9
62	Mischfuttermittel	Compound feedingstuffs	Aliments composés	86.3	86.1	85.9	86.8	85.6	85.7	85.7	85.0	85.0	85.0	82.8	83.0	83.1
621	für Kälber	for calves	pour veaux	106.9	107.8	107.4	107.8	108.6	108.4	108.3	106.1	105.8	105.8	104.1	103.9	104.0
622	für Rinder (ohne Kälber)	for cattle (excluding calves)	pour bovins (autres que veaux)	85.8	85.4	85.4	85.5	85.4	85.5	84.8	84.8	84.8	84.8	83.8	84.7	84.8
623	für Schweine	for pigs	pour porcins	84.5	84.4	84.3	85.8	83.6	83.6	82.9	82.9	82.9	82.9	80.3	80.0	80.1
624	für Geflügel	for poultry	pour volailles	85.5	84.8	84.5	84.5	84.5	84.8	84.8	84.8	84.8	84.8	81.9	83.0	83.1
625	Sonstige	Other	Autres	84.3	83.8	83.6	83.6	83.6	83.6	83.6	83.8	83.8	83.8	84.1	84.7	84.8
7	Material und Kleinwerkzeug	Material and small tools	Matériel et petit outillage	116.4	116.9	116.9	116.9	116.9	116.9	118.2	118.2	118.2	118.2	118.2	118.2	118.2
8	Instandhaltung und Reparatur von Maschinen	Maintenance and repair of plant	Entretien et réparation du matériel	125.8	126.0	126.2	126.5	126.7	130.2	130.4	130.7	130.8	133.4	133.9	134.0	134.0
9	Instandhaltung und Reparatur von Wirtschaftsgebäuden und sonstigen Bauten	Maintenance and repair of agricultural buildings and other buildings	Entretien et réparation des bâtiments d'exploitation et autres ouvrages	115.0	114.7	114.5	114.5	115.3	115.7	115.7	116.8	116.8	116.8	117.1	117.3	117.0
10	Veterinärleistungen	Veterinary services	Services vétérinaires	127.4	127.4	128.1	128.3	129.5	130.1	130.4	130.5	130.8	131.1	132.6	133.1	132.2
11	Allgemeine Wirtschaftsausgaben	General expenses	Frais généraux	127.4	127.4	128.1	128.3	129.5	130.1	130.4	130.5	130.8	131.1	132.6	133.1	132.2

NOMINALE PREISINDIZES / NOMINAL PRICE INDICES / INDICES DES PRIX NOMINAUX

1985 = 100 (ohne MwSt / excluding VAT / TVA exclue)

BELGIQUE / BELGIE

			1992												1993				
			sep	oct	nov	dec	jan	feb	mar	apr	may	jun	jul	aug	sep				
02	WAREN UND DIENSTLEISTUNGEN LANDWIRTSCHAFTLICHER INVESTITIONEN	GOODS AND SERVICES CONTRIBUTING TO AGRICULTURAL INVESTMENT	BIENS ET SERVICES CONCOURANT AUX INVESTISSEMENTS DE L'AGRICULTURE	125.8	125.8	125.8	125.8	126.0	130.5	130.5	130.7	130.7	131.5	131.5	131.5	131.5			
12	Maschinen und andere Ausrüstungsgüter	Machinery and other equipment	Machines et autres biens d'équipement	128.7	128.9	128.9	128.9	128.9	134.6	134.6	134.6	134.6	135.5	135.5	135.5	135.5			
121	Einachsenschlepper und andere einachsige Motorgeräte	Rotovator and other 2-wheel equipment	Motoculteurs et autre matériel à 2 roues	122.8	122.8	122.8	122.8	122.8	133.0	133.0	133.0	133.0	133.0	133.0	133.0	133.0			
122	Maschinen und Geräte für Kulturen	Machinery and plant for cultivating	Machines et matériel pour la culture	132.9	132.9	132.9	132.9	132.9	133.1	133.1	133.1	133.1	133.1	133.1	133.1	133.1			
123	Maschinen und Geräte für die Ernte	Machinery and plant for harvesting	Machines et matériel pour la récolte	126.3	127.0	127.0	127.0	127.0	131.7	131.7	131.7	131.7	133.3	133.3	133.3	133.3			
124	Maschinen und Einrichtungen	Farm machinery and installations	Machines et installations agricoles	142.0	142.1	142.1	142.1	142.1	145.0	145.0	145.0	145.0	145.5	145.5	145.5	145.5			
1241	für die pflanzliche Erzeugung	for crop production	pour la production végétale	127.6	127.8	127.8	127.8	127.8	133.7	133.7	133.7	133.7	134.7	134.7	134.7	134.7			
1242	für die tierische Erzeugung	for animal production	pour la production animale	155.8	155.8	155.8	155.8	155.8	155.8	155.8	155.8	155.8	155.8	155.8	155.8	155.8			
1243	Sonstige	Other	Autres	127.6	127.8	127.8	127.8	127.8	133.7	133.7	133.7	133.7	134.7	134.7	134.7	134.7			
125	Ackerschlepper	Tractors	Tracteurs	127.0	127.0	127.0	127.0	127.0	135.5	135.5	135.5	135.5	136.8	136.8	136.8	136.8			
126	Sonstige Fahrzeuge	Other vehicles	Autres véhicules	127.7	127.7	127.7	127.7	127.7	127.8	127.8	127.8	127.8	127.8	127.8	127.8	127.8			
13	Bauten	Buildings	Ouvrages	116.3	116.0	115.9	115.9	116.8	117.2	117.2	118.4	118.4	118.4	118.5	118.5	118.6			
131	Wirtschaftsgebäude	Farm buildings	Bâtiments d'exploitation	116.6	116.4	116.2	116.2	117.2	117.5	117.6	118.8	118.8	118.8	118.8	118.8	119.0			
132	Tiefbau- und Bodenverbesserungsarbeiten	Engineering and soil improvement operations	Ouvrages de génie civil et amélioration des terres	113.4	113.2	113.0	113.0	113.8	114.1	114.1	115.1	115.1	115.1	115.4	115.4	115.3			

NOMINALE PREISINDIZES / NOMINAL PRICE INDICES / INDICES DES PRIX NOMINAUX

1985 = 100 (ohne MwSt / excluding VAT / TVA exclue)

DANMARK

				1992					1993							
				sep	oct	nov	dec	jan	feb	mar	apr	may	jun	jul	aug	sep
00	INSGESAMT (01 + 02)	TOTAL (01 + 02)	TOTAL (01 + 02)	101.3	101.6	101.9	101.8	102.5	103.0	103.2	103.5	103.6	104.1	102.8	101.6	101.4
01	WAREN UND DIENSTLEISTUNGEN DES LAUFENDEN LANDWIRTSCHAFTLICHEN VERBRAUCHS	GOODS AND SERVICES CURRENTLY CONSUMED IN AGRICULTURE	BIENS ET SERVICES DE CONSOMMATION COURANTE DE L'AGRICULTURE	95.3	95.7	96.1	96.0	96.6	97.0	97.2	97.5	97.6	98.2	96.6	95.2	95.0
1	Saat- und Pflanzgut	Seeds	Semences et plants	114.3	114.3	114.3	114.3	118.2	118.2	118.2	118.2	118.2	118.2	118.2	118.2	118.2
2	Nutz- und Zuchtvieh	Animals for rearing and production	Animaux d'élevage et de rente	-	-	-	-	-	-	-	-	-	-	-	-	-
3	Energie und Schmierstoffe	Energy, lubricants	Energie et lubrifiants	75.6	77.2	77.4	76.8	75.7	75.4	75.9	75.4	75.5	74.6	76.2	77.2	77.0
31	Heizstoffe	Fuels for heating	Combustibles	57.3	59.9	59.9	59.9	60.1	59.4	60.9	60.2	59.9	58.4	60.4	62.0	62.0
32	Treibstoffe	Motor fuels	Carburants	70.1	71.8	72.0	70.9	71.0	70.9	71.3	70.6	70.7	69.5	71.6	72.6	72.1
33	Elektrischer Strom	Electricity	Electricité	108.5	108.5	108.5	108.5	103.9	103.8	103.8	103.8	103.8	103.8	103.7	103.8	103.8
34	Schmierstoffe	Lubricants	Lubrifiants	64.9	67.5	70.8	66.9	66.9	64.8	62.1	62.1	66.8	66.8	72.9	74.7	75.3
4	Dünge- und Bodenverbesserungsmittel	Fertilizers, soil improvers	Engrais et amendements	67.2	67.6	69.0	69.1	69.3	69.4	70.2	71.4	71.4	71.3	65.0	65.0	64.8
41	Einnährstoffdünger	Straight fertilizers	Engrais simples	63.5	64.3	65.9	66.0	66.7	66.8	66.8	66.9	66.9	66.6	61.5	61.5	61.6
411	Stickstoffdünger	Nitrogenous fertilizers	Engrais azotés	62.8	63.6	65.2	65.3	66.0	66.1	66.1	66.1	66.1	65.8	60.8	60.8	60.9
412	Phosphatdünger	Phosphatic fertilizers	Engrais phosphatés	80.4	82.2	85.8	85.8	85.8	85.8	87.6	90.3	90.3	90.3	85.3	85.3	83.1
413	Kalkdünger	Potassic fertilizers	Engrais potassiques	80.3	81.5	83.9	82.7	80.9	81.8	83.3	83.3	83.3	83.3	74.1	74.1	74.4
42	Mehrnährstoffdünger	Compound fertilizers	Engrais composés	68.5	68.6	70.1	70.1	70.1	70.3	71.3	72.9	72.9	72.9	86.2	86.2	65.9
421	NP-Dünger	NP fertilizers	Engrais NP	-	-	-	-	-	-	-	-	-	-	-	-	-
422	PK-Dünger	PK fertilizers	Engrais PK	73.1	74.1	76.2	76.2	76.6	77.9	79.1	80.2	80.2	80.2	73.2	73.2	73.4
423	NPK-Dünger	NPK fertilizers	Engrais NPK	67.7	67.7	69.0	69.0	69.0	69.0	69.9	71.6	71.6	71.6	65.0	65.0	64.6
43	Sonstige Dünge- und Bodenverbesserungsmittel	Other fertilizers, soil improvers	Autres engrais et amendements	-	-	-	-	-	-	-	-	-	-	-	-	-
5	Pflanzenschutzmittel	Plant protection products	Produits de protection des cultures	138.0	138.0	138.0	138.0	138.0	138.0	138.0	138.0	138.0	138.0	138.0	138.0	138.0
51	Fungizide	Fungicides	Fongicides	117.7	117.7	117.7	117.7	114.8	114.8	114.8	114.8	114.8	114.8	114.8	114.8	114.8
52	Insektizide	Insecticides	Insecticides	136.0	136.0	136.0	136.0	128.8	128.8	128.8	128.8	128.8	128.8	128.8	128.8	128.8
53	Herbizide	Herbicides	Herbicides	156.4	156.4	156.4	156.4	160.0	160.0	160.0	160.0	160.0	160.0	160.0	160.0	180.0
54	Sonstige	Other	Autres	74.0	74.0	74.0	74.0	66.6	66.6	66.6	66.6	66.6	66.6	66.6	66.6	66.8
6	Futtermittel	Animal feedingstuffs	Aliments des animaux	81.8	82.2	82.6	82.5	83.4	84.1	84.2	84.0	84.1	84.3	82.4	79.4	79.1
61	Einzel Futtermittel	Straight feedingstuffs	Aliments simples	91.1	92.5	93.4	92.8	94.3	95.6	95.9	95.4	95.0	94.9	90.1	81.2	81.2
611	Getreide und Møhiennachprodukte	Cereals and milling by-products	Céréales et sous-produits de meunerie	86.0	87.8	89.4	88.6	90.2	91.8	92.4	93.3	92.5	92.5	84.3	69.3	69.0
612	Ölkuchen bzw. -schrot	Oil-cakes	Tourteaux	70.7	69.7	70.0	70.9	71.2	70.9	71.0	70.5	69.1	69.1	69.3	71.6	73.3
613	Futtermittel tierischer Herkunft	Products of animal origin	Produits d'origine animale	106.9	108.2	108.2	107.9	109.4	110.6	110.3	106.7	107.0	106.6	106.8	106.2	106.5
614	Sonstige Einzel Futtermittel	Other	Autres	82.4	81.6	79.9	79.6	80.9	81.3	82.0	82.4	82.4	83.5	82.9	85.0	85.1
62	Mischfuttermittel	Compound feedingstuffs	Aliments composés	77.5	77.4	77.6	77.8	78.4	78.8	78.8	78.8	79.1	79.5	78.8	78.5	78.1
621	für Kälber	for calves	pour veaux	74.2	74.1	74.2	75.5	75.0	75.0	74.7	75.3	73.7	73.0	72.7	71.9	71.4
622	für Rinder (ohne Kälber)	for cattle (excluding calves)	pour bovins (autres que veaux)	73.5	73.9	74.1	74.2	75.0	75.2	74.9	75.2	75.5	76.4	76.3	77.5	79.2
623	für Schweine	for pigs	pour porcins	79.6	79.5	79.7	79.8	80.2	80.5	80.9	80.8	81.0	81.1	80.6	79.8	78.4
624	für Geflügel	for poultry	pour volailles	75.5	76.8	76.2	76.8	77.8	78.5	78.5	78.5	79.4	79.8	78.8	76.8	74.6
625	Sonstige	Other	Autres	95.9	87.9	91.6	89.9	91.5	94.0	92.3	88.8	83.3	93.5	86.4	87.0	86.4
7	Material und Kleinwerkzeug	Material and small tools	Matériel et petit outillage	137.3	137.3	137.3	137.3	137.3	137.3	137.3	138.2	138.2	138.2	138.2	138.2	138.2
8	Instandhaltung und Reparatur von Maschinen	Maintenance and repair of plant	Entretien et réparation du matériel	138.5	138.5	138.5	138.5	138.9	138.9	138.9	141.1	141.1	149.4	149.4	149.4	149.4
9	Instandhaltung und Reparatur von Wirtschaftsgebäuden und sonstigen Bauten	Maintenance and repair of agricultural buildings and other buildings	Entretien et réparation des bâtiments d'exploitation et autres ouvrages	143.3	143.3	143.3	143.3	144.0	144.0	144.0	144.7	144.7	144.7	144.4	144.4	144.4
10	Veterinärleistungen	Veterinary services	Services vétérinaires	124.0	124.0	124.0	124.0	124.1	124.1	124.1	124.1	125.4	125.4	125.4	125.4	125.4
11	Allgemeine Wirtschaftsausgaben	General expenses	Frais généraux	128.5	128.4	128.5	128.2	129.0	129.2	130.0	130.4	131.4	131.3	131.1	131.2	131.1

NOMINALE PREISINDIZES / NOMINAL PRICE INDICES / INDICES DES PRIX NOMINAUX

1985 = 100 (ohne MwSt / excluding VAT / TVA exclue)

				DANMARK												
				1992				1993								
				sep	oct	nov	dec	jan	feb	mar	apr	may	Jun	Jul	aug	sep
02	WAREN UND DIENSTLEISTUNGEN LANDWIRTSCHAFTLICHER INVESTITIONEN	GOODS AND SERVICES CONTRIBUTING TO AGRICULTURAL INVESTMENT	BIENS ET SERVICES CONCOURANT AUX INVESTISSEMENTS DE L'AGRICULTURE	131.8	131.9	131.8	131.9	132.6	134.4	134.3	134.5	134.5	134.5	134.9	134.9	134.7
12	Maschinen und andere Ausrüstungsgüter	Machinery and other equipment	Machines et autres biens d'équipement	129.0	129.0	129.0	129.1	129.6	132.0	132.0	132.1	132.1	132.1	132.4	132.4	132.2
121	Einachsenschlepper und andere einachsige Motorgeräte	Rotovator and other 2-wheel equipment	Motoculteurs et autre matériel à 2 roues	-	-	-	-	-	-	-	-	-	-	-	-	-
122	Maschinen und Geräte für Kulturen	Machinery and plant for cultivating	Machines et matériel pour la culture	135.4	135.4	135.4	135.4	135.4	135.4	135.4	135.4	135.4	135.4	137.4	137.4	137.4
123	Maschinen und Geräte für die Ernte	Machinery and plant for harvesting	Machines et matériel pour la récolte	130.9	130.9	130.9	130.8	130.8	131.2	131.2	131.2	131.2	131.2	131.2	131.2	129.2
124	Maschinen und Einrichtungen	Farm machinery and installations	Machines et installations agricoles	131.6	131.6	131.6	131.9	132.0	138.1	138.1	138.1	138.1	138.1	138.1	138.1	138.5
1241	für die pflanzliche Erzeugung	for crop production	pour la production végétale	115.9	115.9	115.9	115.9	115.9	115.9	115.9	115.9	115.9	115.9	115.9	115.9	117.4
1242	für die tierische Erzeugung	for animal production	pour la production animale	138.5	138.5	138.5	139.1	139.1	148.4	148.4	148.4	148.4	148.4	148.4	148.4	148.4
1243	Sonstige	Other	Autres	128.3	128.3	128.3	128.3	128.9	131.9	131.9	131.9	131.9	131.9	131.9	131.9	131.9
125	Ackerschlepper	Tractors	Tracteurs	122.3	122.3	122.3	122.3	123.2	124.4	124.4	124.4	124.4	124.4	124.4	124.1	
126	Sonstige Fahrzeuge	Other vehicles	Autres véhicules	134.2	134.3	134.3	134.3	136.5	137.2	137.4	137.6	137.8	137.8	138.9	138.9	140.0
13	Bauten	Buildings	Ouvrages	139.9	140.5	140.0	140.1	141.3	141.3	141.1	141.8	141.8	141.8	142.1	142.1	142.1
131	Wirtschaftsgebäude	Farm buildings	Bâtiments d'exploitation	137.2	137.9	137.9	137.9	138.6	138.6	138.6	139.3	139.3	139.3	139.7	139.7	139.7
132	Tierbau- und Bodenverbesserungsarbeiten	Engineering and soil improvement operations	Ouvrages de génie civil et amélioration des terres	164.5	164.5	159.6	160.5	166.0	166.0	164.4	164.4	164.4	164.5	164.5	164.5	164.5

NOMINALE PREISINDIZES / NOMINAL PRICE INDICES / INDICES DES PRIX NOMINAUX

1985 = 100 (ohne MwSt / excluding VAT / TVA exclue)

DEUTSCHLAND

			1992								1993				
			sep	oct	nov	dec	jan	feb	mar	apr	may	jun	jul	aug	sep
00	INSGESAMT (01 + 02)	TOTAL (01 + 02)	99.9	99.7	100.1	99.6	100.4	101.0	101.7	101.6	101.4	101.3	100.7	100.1	99.3
01	WAREN UND DIENSTLEISTUNGEN DES LAUFENDEN LANDWIRTSCHAFTLICHEN VERBRAUCHS	GOODS AND SERVICES CURRENTLY CONSUMED IN AGRICULTURE	93.8	93.4	93.7	93.1	93.9	94.6	95.5	95.1	94.9	94.7	94.0	93.2	92.2
1	Saat- und Pflanzgut	Seeds	104.5	104.8	104.3	104.1	104.4	104.6	105.7	105.9	106.0	105.9	106.0	105.0	103.8
2	Nutz- und Zuchtvieh	Animals for rearing and production	85.7	80.5	82.3	76.1	79.0	82.4	85.1	82.2	81.3	82.9	79.8	75.5	70.3
3	Energie und Schmierstoffe	Energy, lubricants	81.8	82.8	83.6	82.7	83.3	83.3	84.0	83.9	83.6	82.9	82.6	82.6	82.0
31	Heizstoffe	Fuels for heating	57.9	59.8	60.4	58.7	60.2	59.8	61.4	60.7	60.3	58.8	58.9	58.4	57.7
32	Treibstoffe	Motor fuels	76.1	77.0	78.3	77.4	78.0	78.2	78.7	78.7	78.3	77.7	77.4	77.1	76.0
33	Elektrischer Strom	Electricity	115.6	115.6	115.6	115.6	115.6	115.6	115.6	115.8	115.8	115.8	116.5	116.5	116.5
34	Schmierstoffe	Lubricants	115.2	115.5	115.6	115.9	115.1	115.2	115.2	115.6	115.7	115.7	115.8	115.8	116.5
4	Dünge- und Bodenverbesserungsmittel	Fertilizers, soil improvers	80.2	80.0	79.3	79.1	78.6	78.3	78.5	78.5	77.7	76.7	75.9	76.0	76.8
41	Einnährstoffdünger	Straight fertilizers	78.2	77.8	77.4	77.2	77.1	77.0	77.3	77.2	76.2	74.9	73.8	73.9	75.1
411	Stickstoffdünger	Nitrogenous fertilizers	73.9	73.4	72.7	72.5	72.0	71.8	72.0	71.9	71.1	69.8	68.4	68.6	70.0
412	Phosphatdünger	Phosphatic fertilizers	94.9	95.4	95.1	95.1	95.9	96.7	97.1	96.2	95.3	95.5	95.8	96.1	98.1
413	Kalldünger	Potassic fertilizers	92.7	92.8	93.5	93.8	94.9	95.3	96.0	96.1	93.7	91.9	91.3	91.2	91.9
42	Mehrnährstoffdünger	Compound fertilizers	77.4	77.4	76.3	75.8	75.0	74.2	74.3	74.3	73.7	72.8	72.3	72.2	72.8
421	NP-Dünger	NP fertilizers	76.2	76.2	75.3	75.2	74.6	73.7	73.9	73.9	73.6	72.6	72.2	71.7	72.1
422	PK-Dünger	PK fertilizers	74.2	74.3	73.4	73.5	73.6	73.5	73.8	74.0	72.3	71.0	70.8	70.9	71.2
423	NPK-Dünger	NPK fertilizers	78.5	78.4	77.3	76.6	75.4	74.4	74.5	74.5	74.1	73.4	72.8	72.6	73.3
43	Sonstige Dünge- und Bodenverbesserungsmittel	Other fertilizers, soil improvers	109.7	109.8	109.9	109.8	110.3	109.9	110.4	110.7	110.8	110.7	110.7	111.3	111.2
5	Pflanzenschutzmittel	Plant protection products	119.7	119.7	119.7	119.7	119.7	119.7	132.2	132.2	132.2	132.2	132.7	132.7	132.7
51	Fungizide	Fungicides	121.9	121.9	121.9	121.9	121.9	121.9	131.4	131.4	131.4	131.4	131.4	131.4	131.4
52	Insektizide	Insecticides	121.7	121.7	121.7	121.7	121.7	121.7	137.6	137.6	137.6	137.6	138.8	138.8	138.8
53	Herbizide	Herbicides	118.4	118.4	118.4	118.4	118.4	118.4	131.9	131.9	131.9	131.9	131.5	131.5	131.5
54	Sonstige	Other	114.3	114.3	114.3	114.3	114.3	114.3	123.4	123.4	123.4	123.4	134.2	134.2	134.2
6	Futtermittel	Animal feedingsuffs	80.8	80.5	80.7	81.0	81.7	82.1	82.0	81.8	81.4	81.0	79.5	78.1	76.4
61	Einzel Futtermittel	Straight feedingsuffs	84.2	84.8	86.2	87.5	88.5	89.1	89.0	89.0	88.9	86.2	83.8	80.5	79.8
611	Getreide und Mühlennachprodukte	Cereals and milling by-products	71.4	73.0	74.5	76.0	77.2	78.1	78.9	79.8	80.4	79.5	69.7	61.0	61.1
612	Ölkuchen bzw. -schrot	Oil-cakes	71.1	69.4	70.2	71.3	74.5	75.3	74.5	74.1	73.5	73.4	75.9	83.9	82.6
613	Futtermittel tierischer Herkunft	Products of animal origin	149.3	151.9	153.1	154.3	152.9	152.9	150.6	148.6	147.4	147.5	148.2	149.7	149.3
614	Sonstige Einzel Futtermittel	Other	77.6	76.5	78.2	79.2	80.0	80.0	80.1	79.7	79.2	78.0	76.9	73.9	71.5
62	Mischfuttermittel	Compound feedingsuffs	79.8	79.2	79.2	79.1	79.7	80.2	80.0	79.7	79.2	79.0	78.3	77.4	75.5
621	für Kälber	for calves	117.2	117.0	114.4	115.1	116.7	116.7	113.4	113.6	111.0	109.6	108.8	108.0	105.3
622	für Rinder (ohne Kälber)	for cattle (excluding calves)	72.2	71.3	71.4	71.3	71.3	71.6	72.4	72.1	71.9	71.8	70.6	70.2	69.6
623	für Schweine	for pigs	79.3	79.0	78.9	79.4	79.6	80.4	80.4	80.5	80.3	80.1	79.1	77.5	74.5
624	für Geflügel	for poultry	74.7	73.9	74.7	73.5	75.1	75.4	75.3	74.1	73.6	73.6	74.3	73.6	72.1
625	Sonstige	Other	-	-	-	-	-	-	-	-	-	-	-	-	-
7	Material und Kleinwerkzeug	Material and small tools	111.9	111.9	111.9	111.8	111.5	111.5	111.4	111.3	111.2	111.1	111.1	110.9	110.7
8	Instandhaltung und Reparatur von Maschinen	Maintenance and repair of plant	126.8	127.2	127.7	127.8	129.2	130.4	130.9	131.2	131.5	131.6	132.0	132.7	132.9
9	Instandhaltung und Reparatur von Wirtschaftsgebäuden und sonstigen Bauten	Maintenance and repair of agricultural buildings and other buildings	135.3	135.3	135.9	135.9	135.9	137.7	137.7	137.7	139.5	139.5	139.5	140.8	140.8
10	Veterinärleistungen	Veterinary services	113.8	113.8	113.8	113.8	116.7	116.7	116.7	116.7	116.7	116.7	116.7	116.7	116.7
11	Allgemeine Wirtschaftsausgaben	General expenses	121.1	121.4	121.5	121.8	122.8	124.4	124.6	124.9	125.1	125.6	126.3	126.6	126.8

NOMINALE PREISINDIZES / NOMINAL PRICE INDICES / INDICES DES PRIX NOMINAUX

1985 = 100 (ohne MwSt / excluding VAT / TVA exclue)

			DEUTSCHLAND													
			1992									1993				
			sep	oct	nov	dec	jan	feb	mar	apr	may	jun	jul	aug	sep	
02	WAREN UND DIENSTLEISTUNGEN LANDWIRTSCHAFTLICHER INVESTITIONEN	GOODS AND SERVICES CONTRIBUTING TO AGRICULTURAL INVESTMENT	BIENS ET SERVICES CONCOURANT AUX INVESTISSEMENTS DE L'AGRICULTURE	125.2	125.9	126.3	126.4	127.1	127.5	127.5	128.0	128.3	128.4	128.3	128.4	128.6
12	Maschinen und andere Ausrüstungsgüter	Machinery and other equipment	Machines et autres biens d'équipement	123.6	124.3	124.8	124.9	125.7	126.0	126.1	126.6	126.7	126.7	126.6	126.6	126.8
121	Einachsenschlepper und andere einachsige Motorgeräte	Rotovator and other 2-wheel equipment	Motoculteurs et autre matériel à 2 roues	125.1	126.5	127.5	127.5	128.7	129.2	129.2	129.2	129.2	129.2	129.2	129.2	129.2
122	Maschinen und Geräte für Kulturen	Machinery and plant for cultivating	Machines et matériel pour la culture	120.1	121.2	121.0	121.5	122.3	122.5	122.5	122.7	122.6	122.6	122.8	122.9	123.7
123	Maschinen und Geräte für die Ernte	Machinery and plant for harvesting	Machines et matériel pour la récolte	124.4	127.4	127.4	127.5	127.5	127.9	127.9	128.1	128.4	128.3	128.4	128.4	128.9
124	Maschinen und Einrichtungen	Farm machinery and installations	Machines et installations agricoles	133.0	133.4	133.4	133.4	134.0	134.4	134.4	135.5	135.6	135.6	135.2	135.2	135.2
1241	für die pflanzliche Erzeugung	for crop production	pour la production végétale	146.0	146.9	146.9	146.9	147.8	147.8	147.8	150.2	150.2	150.2	149.1	149.1	149.1
1242	für die tierische Erzeugung	for animal production	pour la production animale	134.5	134.7	134.7	134.7	134.7	135.9	135.9	136.4	136.4	136.4	136.4	136.4	136.4
1243	Sonstige	Other	Autres	119.4	119.7	119.7	119.6	120.6	120.6	120.6	121.1	121.3	121.5	121.3	121.3	121.3
125	Ackerschlepper	Tractors	Tracteurs	117.4	117.4	118.5	118.5	119.2	119.2	119.2	119.9	119.9	119.9	119.7	119.7	119.7
126	Sonstige Fahrzeuge	Other vehicles	Autres véhicules	125.3	125.3	125.9	126.0	128.2	128.7	129.0	129.2	129.3	129.6	129.6	129.6	129.7
13	Bauten	Buildings	Ouvrages	133.2	133.2	133.6	133.6	133.6	134.7	134.7	134.7	136.5	136.5	136.5	137.2	137.2
131	Wirtschaftsgebäude	Farm buildings	Bâtiments d'exploitation	:	:	:	:	:	:	:	:	:	:	:	:	:
132	Tiefbau- und Bodenverbesserungsarbeiten	Engineering and soil improvement operations	Ouvrages de génie civil et amélioration des terres	-	-	-	-	-	-	-	-	-	-	-	-	-

NOMINALE PREISINDIZES / NOMINAL PRICE INDICES / INDICES DES PRIX NOMINAUX

1985 = 100 (ohne MwSt / excluding VAT / TVA exclue)

				ELLAS												
				1992									1993			
				sep	oct	nov	dec	jan	feb	mar	apr	may	jun	jul	aug	sep
02	WAREN UND DIENSTLEISTUNGEN LANDWIRTSCHAFTLICHER INVESTITIONEN	GOODS AND SERVICES CONTRIBUTING TO AGRICULTURAL INVESTMENT	BIENS ET SERVICES CONCOURANT AUX INVESTISSEMENTS DE L'AGRICULTURE	277.8	286.6	287.2	287.8	290.6	294.7	297.2	304.5	305.2	309.1	313.2	314.6	315.0
12	Maschinen und andere Ausrüstungsgüter	Machinery and other equipment	Machines et autres blens d'équipement	258.6	276.4	277.5	278.7	278.9	285.8	287.7	288.2	289.5	298.2	299.0	299.6	300.1
121	Einachsenschlepper und andere einachsige Motorgeräte	Rotovator and other 2-wheel equipment	Motoculteurs et autre matériel à 2 roues	294.3	294.3	295.1	295.4	300.4	300.9	303.3	307.4	308.7	319.0	321.1	323.9	323.9
122	Maschinen und Geräte für Kulturen	Machinery and plant for cultivating	Machines et matériel pour la culture	361.5	374.4	375.2	366.8	366.8	374.9	374.9	376.1	376.1	379.0	379.0	379.4	379.4
123	Maschinen und Geräte für die Ernte	Machinery and plant for harvesting	Machines et matériel pour la récolte	248.9	248.9	248.9	248.9	249.8	266.8	267.0	267.1	267.1	267.2	267.2	267.2	267.8
124	Maschinen und Einrichtungen	Farm machinery and installations	Machines et installations agricoles	276.6	282.8	284.2	284.8	289.1	294.9	302.2	304.4	306.1	309.8	315.8	315.8	317.3
1241	für die pflanzliche Erzeugung	for crop production	pour la production végétale	287.7	294.8	295.5	296.3	301.5	308.4	317.2	319.1	320.0	324.4	331.7	331.7	333.5
1242	für die tierische Erzeugung	for animal production	pour la production animale	222.7	224.0	228.8	228.8	228.8	228.8	228.8	232.6	238.3	238.3	238.3	238.3	238.3
1243	Sonstige	Other	Autres	-	-	-	-	-	-	-	-	-	-	-	-	-
125	Ackerschlepper	Tractors	Tracteurs	263.5	268.4	269.3	273.2	272.0	273.6	277.1	277.5	280.7	291.1	291.8	293.2	294.1
126	Sonstige Fahrzeuge	Other vehicles	Autres véhicules	243.7	283.2	285.0	285.0	285.0	293.7	293.7	293.7	293.7	305.3	305.3	305.3	305.3
13	Bauten	Buildings	Ouvrages	294.3	295.4	295.5	295.6	300.5	302.3	305.4	318.4	318.6	318.5	325.4	327.4	327.7
131	Wirtschaftsgebäude	Farm buildings	Bâtiments d'exploitation	:	:	:	:	:	:	:	:	:	:	:	:	:
132	Tiefbau- und Bodenverbesserungsarbeiten	Engineering and soil improvement operations	Ouvrages de génie civil et amélioration des terres	:	:	:	:	:	:	:	:	:	:	:	:	:

NOMINALE PREISINDIZES / NOMINAL PRICE INDICES / INDICES DES PRIX NOMINAUX

1985 = 100 (ohne MwSt / excluding VAT / TVA exclue)

ESPAÑA

				1992					1993							
				sep	oct	nov	dec	jan	feb	mar	apr	may	jun	jul	aug	sep
00	INSGESAMT (01 + 02)	TOTAL (01 + 02)	TOTAL (01 + 02)	114.8	114.3	114.4	115.2	116.8	117.9	119.0	118.8	118.8	118.3	122.1	122.5	122.0
01	WAREN UND DIENSTLEISTUNGEN DES LAUFENDEN LANDWIRTSCHAFTLICHEN VERBRAUCHS	GOODS AND SERVICES CURRENTLY CONSUMED IN AGRICULTURE	BIENS ET SERVICES DE CONSOMMATION COURANTE DE L'AGRICULTURE	110.5	109.8	109.8	110.8	112.1	113.4	114.7	114.5	114.4	113.6	118.5	118.9	118.2
1	Saat- und Pflanzgut	Seeds	Semences et plants	134.8	119.9	114.9	129.4	132.8	159.7	169.1	166.9	149.9	135.8	243.5	231.0	234.3
2	Nutz- und Zuchtvieh	Animals for rearing and production	Animaux d'élevage et de rente	84.7	90.7	93.4	97.4	98.4	99.9	98.9	97.1	97.2	97.1	96.9	100.4	97.0
3	Energie und Schmierstoffe	Energy, lubricants	Energie et lubrifiants	118.3	119.8	121.0	121.0	122.9	122.9	123.0	123.5	124.2	125.0	125.7	136.6	124.0
31	Heizstoffe	Fuels for heating	Combustibles	41.9	41.9	51.2	49.4	48.2	47.8	49.3	49.4	49.4	49.4	49.4	49.4	49.4
32	Treibstoffe	Motor fuels	Carburants	84.5	87.3	89.1	89.3	91.1	91.1	91.2	92.1	93.5	94.9	96.3	118.7	93.2
33	Elektrischer Strom	Electricity	Electricité	133.9	133.9	133.9	133.9	137.8	137.8	137.8	137.8	137.8	137.8	137.8	137.8	137.8
34	Schmierstoffe	Lubricants	Lubrifiants	199.2	199.2	199.2	199.2	199.2	199.2	199.2	199.2	199.2	199.2	199.2	199.2	199.2
4	Dünge- und Bodenverbesserungsmittel	Fertilizers, soil improvers	Engrais et amendements	82.1	82.1	80.3	81.1	79.7	80.1	80.0	79.6	79.3	79.3	79.2	78.8	79.1
41	Einnährstoffdünger	Straight fertilizers	Engrais simples	77.9	78.1	77.6	79.2	77.5	77.9	76.9	76.7	76.4	76.1	75.6	74.7	75.2
411	Stickstoffdünger	Nitrogenous fertilizers	Engrais azotés	71.0	71.4	70.2	71.4	69.7	69.9	69.4	69.0	68.6	68.8	68.3	67.8	68.0
412	Phosphatdünger	Phosphatic fertilizers	Engrais phosphatés	116.3	115.9	119.1	123.3	121.4	124.4	119.0	120.2	121.0	118.5	117.3	113.5	115.4
413	Kalldünger	Potassic fertilizers	Engrais potassiques	136.4	135.4	141.1	140.0	142.5	136.8	139.6	138.3	135.3	131.5	131.8	131.3	135.2
42	Mehrnährstoffdünger	Compound fertilizers	Engrais composés	87.0	86.5	82.9	82.4	81.4	81.7	83.1	82.5	82.1	82.3	82.9	82.8	83.4
421	NP-Dünger	NP fertilizers	Engrais NP	80.3	76.9	71.7	71.3	71.0	73.1	80.3	86.5	85.3	82.2	82.2	76.8	78.6
422	PK-Dünger	PK fertilizers	Engrais PK	113.5	110.4	107.7	109.3	108.5	108.4	107.4	105.0	104.2	104.2	106.3	106.7	108.8
423	NPK-Dünger	NPK fertilizers	Engrais NPK	85.9	85.7	82.2	81.6	80.5	80.7	81.7	80.7	80.6	80.9	81.5	81.8	82.3
43	Sonstige Dünge- und Bodenverbesserungsmittel	Other fertilizers, soil improvers	Autres engrais et amendements	120.0	131.0	131.0	131.0	131.0	131.0	131.0	131.0	131.0	131.0	131.0	131.0	131.0
5	Pflanzenschutzmittel	Plant protection products	Produits de protection des cultures	108.1	107.0	104.1	104.1	104.0	102.3	102.3	102.6	108.4	108.4	108.7	111.1	111.1
51	Fungizide	Fungicides	Fongicides	112.3	112.3	108.9	108.9	108.9	111.0	111.0	111.0	114.3	114.3	114.3	118.4	118.4
52	Insektizide	Insecticides	Insecticides	106.5	106.5	104.1	104.1	104.1	102.4	102.4	102.4	108.8	108.8	100.8	113.9	113.9
53	Herbizide	Herbicides	Herbicides	99.0	99.0	89.5	89.5	89.5	86.9	86.9	86.9	95.2	95.2	95.2	96.4	96.4
54	Sonstige	Other	Autres	112.4	109.7	110.3	110.3	110.1	107.4	107.4	108.3	113.3	113.3	113.9	114.9	114.9
6	Futtermittel	Animal feedingstuffs	Aliments des animaux	103.0	103.1	103.9	104.3	105.6	106.0	107.1	106.7	106.8	105.8	106.6	106.1	107.3
61	Einzel Futtermittel	Straight feedingstuffs	Aliments simples	110.4	112.5	114.3	115.5	118.3	118.4	120.4	118.7	119.9	117.3	114.0	111.5	114.5
611	Getreide und Mühlennachprodukte	Cereals and milling by-products	Céréales et sous-produits de meunerie	112.7	114.9	116.8	118.1	121.0	121.0	123.1	121.3	122.6	119.6	115.7	112.8	116.0
612	Ölkuchen bzw. -schrot	Oil-cakes	Tourteaux	87.9	86.7	86.4	84.7	87.4	88.7	91.9	91.8	91.5	94.2	94.2	98.3	98.3
613	Futtermittel tierischer Herkunft	Products of animal origin	Produits d'origine animale	86.8	85.5	84.2	85.1	85.8	86.1	86.2	86.5	86.7	86.9	89.8	91.7	92.8
614	Sonstige Einzelfuttermittel	Other	Autres	87.7	90.8	92.0	93.4	96.3	97.0	96.5	96.7	96.9	97.2	100.9	103.6	102.0
62	Mischfuttermittel	Compound feedingstuffs	Aliments composés	100.4	99.8	100.2	100.3	101.1	101.6	102.3	102.4	102.1	101.7	104.0	104.1	104.8
621	für Kühe	for calves	pour veaux	113.8	114.2	115.4	114.1	117.5	118.3	120.2	119.5	118.0	117.4	117.7	117.4	118.0
622	für Rinder (ohne Kühe)	for cattle (excluding calves)	pour bovins (autres que veaux)	104.3	104.6	106.8	107.3	107.9	107.9	107.3	108.0	107.6	107.1	108.5	106.9	106.8
623	für Schweine	for pigs	pour porcins	97.8	96.7	97.3	97.3	97.9	98.0	99.6	99.6	99.2	98.7	101.4	102.3	102.9
624	für Geflügel	for poultry	pour volailles	99.1	98.5	98.0	98.4	98.7	99.7	100.1	99.9	99.5	100.2	103.6	103.0	103.9
625	Sonstige	Other	Autres	101.8	101.6	100.8	100.9	103.1	104.0	104.6	104.9	106.1	102.7	104.5	104.5	105.2
7	Material und Kleinwerkzeug	Material and small tools	Matériel et petit outillage	157.3	158.9	159.5	162.9	155.1	156.5	155.7	156.3	156.8	151.0	152.9	153.1	153.7
8	Instandhaltung und Reparatur von Maschinen	Maintenance and repair of plant	Entretien et réparation du matériel	189.3	168.6	170.4	170.5	179.8	181.1	180.5	173.6	176.1	176.6	178.9	177.0	174.8
9	Instandhaltung und Reparatur von Wirtschaftsgebäuden und sonstigen Bauten	Maintenance and repair of agricultural buildings and other buildings	Entretien et réparation des bâtiments d'exploitation et autres ouvrages	159.7	159.8	160.1	160.1	162.0	162.3	162.1	168.3	168.3	169.4	169.6	170.1	170.5
10	Veterinärleistungen	Veterinary services	Services vétérinaires	144.3	147.5	147.9	148.5	150.5	151.1	151.3	150.9	151.8	152.0	152.1	153.5	153.1
11	Allgemeine Wirtschaftsausgaben	General expenses	Frais généraux	139.1	125.4	125.8	125.3	126.0	126.0	139.3	145.0	145.8	149.9	151.3	151.8	149.8

NOMINALE PREISINDIZES / NOMINAL PRICE INDICES / INDICES DES PRIX NOMINAUX

1985 = 100 (ohne MwSt / excluding VAT / TVA exclue)

ESPAÑA

			1992												1993			
			sep	oct	nov	dec	jan	feb	mar	apr	may	jun	jul	aug	sep			
02	WAREN UND DIENSTLEISTUNGEN LANDWIRTSCHAFTLICHER INVESTITIONEN	GOODS AND SERVICES CONTRIBUTING TO AGRICULTURAL INVESTMENT	BIENS ET SERVICES CONCOURANT AUX INVESTISSEMENTS DE L'AGRICULTURE	133.4	133.7	134.0	133.9	137.1	137.5	137.4	137.7	137.7	138.3	137.9	138.1	138.4		
12	Maschinen und andere Ausrüstungsgüter	Machinery and other equipment	Machines et autres biens d'équipement	115.8	116.2	116.3	116.2	121.5	121.6	121.6	116.7	116.8	116.9	115.4	115.2	115.4		
121	Einachsenschlepper und andere einachsige Motorgeräte	Rotovator and other 2-wheel equipment	Motoculteurs et autre matériel à 2 roues	131.5	131.5	131.5	131.5	133.4	133.4	133.4	136.4	136.4	136.4	133.1	133.1	133.1		
122	Maschinen und Geräte für Kulturen	Machinery and plant for cultivating	Machines et matériel pour la culture	136.0	136.0	136.1	136.1	136.1	136.3	136.3	136.5	136.9	137.2	137.4	136.9	137.4		
123	Maschinen und Geräte für die Ernte	Machinery and plant for harvesting	Machines et matériel pour la récolte	111.2	113.0	113.1	113.0	130.0	130.0	130.0	120.4	120.4	120.4	118.2	118.2	118.2		
124	Maschinen und Einrichtungen	Farm machinery and installations	Machines et installations agricoles	122.7	122.5	122.6	122.8	122.8	123.1	123.1	123.6	124.2	124.2	124.4	124.0	124.0		
1241	für die pflanzliche Erzeugung	for crop production	pour la production végétale	:	:	:	:	:	:	:	:	:	:	:	:	:		
1242	für die tierische Erzeugung	for animal production	pour la production animale	:	:	:	:	:	:	:	:	:	:	:	:	:		
1243	Sonstige	Other	Autres	:	:	:	:	:	:	:	:	:	:	:	:	:		
125	Ackerschlepper	Tractors	Tracteurs	105.2	105.6	105.6	105.6	112.2	112.2	112.2	104.9	104.9	104.9	102.6	102.6	102.6		
126	Sonstige Fahrzeuge	Other vehicles	Autres véhicules	131.6	131.9	131.9	130.2	130.2	130.4	130.4	130.6	131.0	131.2	131.2	131.2	132.3		
13	Bauten	Buildings	Ouvrages	146.1	146.3	146.7	146.7	148.3	148.9	148.8	152.7	152.7	153.6	154.0	154.5	154.9		
131	Wirtschaftsgebäude	Farm buildings	Bâtiments d'exploitation	152.2	152.5	152.7	152.9	154.2	154.4	154.4	158.4	158.4	159.3	159.7	160.1	160.5		
132	Tiefbau- und Bodenverbesserungsarbeiten	Engineering and soil improvement operations	Ouvrages de génie civil et amélioration des terres	144.5	144.8	145.2	145.2	146.8	147.6	147.4	151.3	151.3	152.2	152.6	153.1	153.5		

NOMINALE PREISINDIZES / NOMINAL PRICE INDICES / INDICES DES PRIX NOMINAUX

1985 = 100 (ohne MwSt / excluding VAT / TVA exclue)

				FRANCE												
				1992									1993			
				sep	oct	nov	dec	jan	feb	mar	apr	may	jun	jul	aug	sep
00	INSGESAMT (01 + 02)	TOTAL (01 + 02)	TOTAL (01 + 02)	106.1	106.0	106.0	106.2	106.6	106.9	107.2	107.2	107.2	107.0	106.5	106.2	106.2
01	WAREN UND DIENSTLEISTUNGEN DES LAUFENDEN LANDWIRTSCHAFTLICHEN VERBRAUCHS	GOODS AND SERVICES CURRENTLY CONSUMED IN AGRICULTURE	BIENS ET SERVICES DE CONSOMMATION COURANTE DE L'AGRICULTURE	100.5	100.4	100.4	100.6	101.0	101.3	101.5	101.5	101.4	101.1	100.5	100.2	100.0
1	Saat- und Pflanzgut	Seeds	Semences et plants	98.1	97.7	97.2	97.4	98.4	100.3	99.2	98.1	98.1	98.1	98.1	98.4	96.4
2	Nutz- und Zuchtvieh	Animals for rearing and production	Animaux d'élevage et de rente	97.8	92.3	94.4	91.6	93.0	94.1	97.5	105.8	109.3	111.4	108.4	103.0	96.2
3	Energie und Schmierstoffe	Energy, lubricants	Energie et lubrifiants	70.7	72.9	74.1	73.8	73.9	73.8	74.3	74.0	73.6	72.5	72.6	72.9	73.0
31	Heizstoffe	Fuels for heating	Combustibles	60.1	62.5	64.1	63.7	63.2	63.0	63.5	63.4	62.9	61.7	61.4	61.8	62.0
32	Treibstoffe	Motor fuels	Carburants	67.0	69.6	70.9	70.5	70.9	70.7	71.1	70.7	70.2	69.0	69.2	69.6	69.6
33	Elektrischer Strom	Electricity	Electricité	107.3	107.3	107.3	107.3	107.3	107.6	108.6	108.6	108.6	108.6	108.6	108.6	108.6
34	Schmierstoffe	Lubricants	Lubrifiants	67.0	69.6	70.9	70.5	70.9	70.7	71.1	70.7	70.2	69.0	69.2	69.6	69.6
4	Dünge- und Bodenverbesserungsmittel	Fertilizers, soil improvers	Engrais et amendements	82.8	82.6	82.3	82.4	81.7	81.7	81.8	81.9	81.8	80.7	78.7	78.2	77.8
41	Einnährstoffdünger	Straight fertilizers	Engrais simples	82.4	82.0	81.8	82.1	81.8	81.8	81.9	82.0	81.8	80.2	77.6	76.9	76.0
411	Stickstoffdünger	Nitrogenous fertilizers	Engrais azotés	76.6	76.1	75.8	76.1	75.9	75.9	76.0	76.1	75.9	74.1	71.3	70.4	69.3
412	Phosphatdünger	Phosphatic fertilizers	Engrais phosphatés	103.6	103.8	103.7	104.0	103.7	104.1	104.3	104.4	104.2	103.8	102.8	102.8	102.9
413	Kalldünger	Potassic fertilizers	Engrais potassiques	91.7	91.9	92.1	92.1	90.9	90.8	91.0	90.8	90.6	88.7	85.9	85.0	84.5
42	Mehrnährstoffdünger	Compound fertilizers	Engrais composés	81.5	81.3	80.9	81.0	79.7	79.8	79.9	80.1	79.9	79.2	77.8	77.3	77.0
421	NP-Dünger	NP fertilizers	Engrais NP	67.0	65.4	64.5	64.5	63.6	63.8	63.9	64.1	63.9	63.9	63.8	63.4	63.4
422	PK-Dünger	PK fertilizers	Engrais PK	83.1	83.1	83.4	83.6	83.8	84.0	84.1	84.1	83.8	82.3	79.8	79.6	78.9
423	NPK-Dünger	NPK fertilizers	Engrais NPK	82.8	82.6	82.0	81.9	79.9	79.9	80.1	80.3	80.2	79.8	78.5	78.1	77.9
43	Sonstige Dünge- und Bodenverbesserungsmittel	Other fertilizers, soil improvers	Autres engrais et amendements	109.4	109.4	109.6	109.9	110.0	110.1	109.9	110.1	110.0	109.8	109.9	110.8	110.5
5	Pflanzenschutzmittel	Plant protection products	Produits de protection des cultures	112.7	112.6	112.0	111.2	110.7	110.7	111.4	112.1	112.9	113.2	113.2	113.2	113.2
51	Fungizide	Fungicides	Fongicides	118.0	118.0	117.3	116.8	117.6	118.0	118.5	119.2	120.1	120.3	120.5	120.6	120.7
52	Insektizide	Insecticides	Insecticides	118.5	118.3	117.7	117.0	115.7	115.6	116.2	117.1	118.0	118.3	118.3	118.5	118.5
53	Herbizide	Herbicides	Herbicides	107.9	107.8	107.2	106.3	105.9	106.0	106.7	107.3	108.0	108.2	108.2	108.1	108.0
54	Sonstige	Other	Autres	99.4	99.5	99.4	98.2	93.9	93.2	93.8	94.9	95.6	96.1	95.8	95.8	95.5
6	Futtermittel	Animal feedingstuffs	Aliments des animaux	96.5	95.8	95.6	96.4	97.0	97.3	97.0	96.6	96.4	96.3	95.4	94.5	94.4
61	Einzel Futtermittel	Straight feedingstuffs	Aliments simples	82.6	81.6	81.9	85.0	86.4	87.1	85.6	84.1	82.8	83.4	87.1	90.8	90.6
611	Getreide und Møhlennachprodukte	Cereals and milling by-products	Céréales et sous-produits de meunerie	83.5	80.6	89.9	95.1	93.7	92.2	86.0	89.4	84.2	88.9	83.0	85.8	77.7
612	Ölkuchen bzw. -schrot	Oil-cakes	Tourteaux	77.8	77.5	78.2	79.9	81.8	82.8	81.9	80.9	79.9	80.2	85.1	89.6	89.6
613	Futtermittel tierischer Herkunft	Products of animal origin	Produits d'origine animale	120.2	113.8	107.8	120.9	119.2	118.1	114.1	106.8	104.5	106.3	104.7	101.9	103.6
614	Sonstige Einzel Futtermittel	Other	Autres	-	-	-	-	-	-	-	-	-	-	-	-	-
62	Mischfuttermittel	Compound feedingstuffs	Aliments composés	98.3	97.6	97.4	97.9	98.4	98.6	98.5	98.2	98.1	97.9	96.5	95.0	94.9
621	für Kälber	for calves	pour veaux	125.9	124.5	124.2	126.5	128.0	127.4	126.7	126.0	125.7	125.6	124.0	122.5	121.1
622	für Rinder (ohne Kälber)	for cattle (excluding calves)	pour bovins (autres que veaux)	91.0	90.7	90.9	91.2	91.4	91.9	92.0	91.8	91.6	91.1	90.4	89.9	90.0
623	für Schweine	for pigs	pour porcins	89.8	89.5	89.4	89.4	89.5	89.9	89.9	89.7	89.4	89.4	87.5	84.9	85.1
624	für Geflügel	for poultry	pour volailles	92.4	91.6	91.1	91.0	91.4	91.8	91.9	91.8	91.9	91.8	90.3	89.2	89.6
625	Sonstige	Other	Autres	96.3	96.0	96.1	95.9	96.3	96.8	96.8	96.8	96.7	96.6	95.3	93.9	93.9
7	Material und Kleinwerkzeug	Material and small tools	Matériel et petit outillage	127.5	127.2	127.5	125.2	125.2	125.2	127.2	127.2	127.2	127.5	127.5	127.5	128.1
8	Instandhaltung und Reparatur von Maschinen	Maintenance and repair of plant	Entretien et réparation du matériel	155.3	155.6	155.8	156.1	160.2	161.4	162.1	162.7	163.2	163.6	164.2	164.5	165.1
9	Instandhaltung und Reparatur von Wirtschaftsgebäuden und sonstigen Bauten	Maintenance and repair of agricultural buildings and other buildings	Entretien et réparation des bâtiments d'exploitation et autres ouvrages	132.3	132.3	132.3	132.0	132.5	132.5	134.0	134.0	134.0	134.4	134.4	134.8	135.0
10	Veterinärleistungen	Veterinary services	Services vétérinaires	115.2	115.2	115.2	115.2	115.3	115.3	116.4	116.5	116.5	116.5	116.4	116.5	117.1
11	Allgemeine Wirtschaftsausgaben	General expenses	Frais généraux	129.5	129.7	129.8	130.5	131.2	131.9	132.4	133.1	133.3	133.4	133.9	134.4	134.4

NOMINALE PREISINDIZES / NOMINAL PRICE INDICES / INDICES DES PRIX NOMINAUX

1985 = 100 (ohne MwSt / excluding VAT / TVA exclue)

				FRANCE												
				1992				1993								
				sep	oct	nov	dec	jan	feb	mar	apr	may	jun	jul	aug	sep
02	WAREN UND DIENSTLEISTUNGEN LANDWIRTSCHAFTLICHER INVESTITIONEN	GOODS AND SERVICES CONTRIBUTING TO AGRICULTURAL INVESTMENT	BIENS ET SERVICES CONCOURANT AUX INVESTISSEMENTS DE L'AGRICULTURE	131.5	131.5	131.5	131.8	132.2	132.3	133.2	133.3	133.3	133.9	133.7	133.7	134.7
12	Maschinen und andere Ausrüstungsgüter	Machinery and other equipment	Machines et autres biens d'équipement	136.6	136.6	136.6	136.9	137.1	137.1	138.4	138.4	138.4	138.6	138.7	138.7	140.0
121	Einachsschlepper und andere einachsige Motorgeräte	Rotovator and other 2-wheel equipment	Motoculteurs et autre matériel à 2 roues	130.1	130.1	130.1	130.1	130.1	130.1	130.0	130.0	130.0	130.0	135.0	135.0	135.0
122	Maschinen und Geräte für Kulturen	Machinery and plant for cultivating	Machines et matériel pour la culture	135.9	135.9	135.9	136.1	136.1	136.1	137.1	137.1	137.1	137.6	137.6	137.6	139.9
123	Maschinen und Geräte für die Ernte	Machinery and plant for harvesting	Machines et matériel pour la récolte	132.9	132.9	132.9	133.6	133.6	133.6	134.0	134.0	134.0	134.0	134.0	134.0	135.6
124	Maschinen und Einrichtungen	Farm machinery and installations	Machines et installations agricoles	127.6	127.6	127.6	128.7	128.7	128.7	129.4	129.4	129.4	129.6	129.6	129.6	130.1
1241	für die pflanzliche Erzeugung	for crop production	pour la production végétale	123.9	123.9	123.9	125.1	125.1	125.1	124.7	124.7	124.7	125.2	125.2	125.2	125.2
1242	für die tierische Erzeugung	for animal production	pour la production animale	134.5	134.5	134.5	135.2	135.2	135.2	137.8	137.8	137.8	137.7	137.7	137.7	139.1
1243	Sonstige	Other	Autres	-	-	-	-	-	-	-	-	-	-	-	-	-
125	Ackerschlepper	Tractors	Tracteurs	141.7	141.7	141.7	141.7	141.7	141.7	144.0	144.0	144.0	144.0	144.0	144.0	145.0
126	Sonstige Fahrzeuge	Other vehicles	Autres véhicules	143.5	143.5	143.5	143.5	145.7	145.7	147.0	147.0	147.0	147.1	148.6	148.6	149.8
13	Bauten	Buildings	Ouvrages	119.2	119.4	119.4	119.4	120.3	120.7	120.7	121.0	121.1	122.4	121.7	121.8	121.8
131	Wirtschaftsgebäude	Farm buildings	Bâtiments d'exploitation	120.9	120.9	120.9	120.9	121.8	122.0	121.8	121.9	121.9	123.6	122.6	122.7	122.7
132	Tiefbau- und Bodenverbesserungsarbeiten	Engineering and soil improvement operations	Ouvrages de génie civil et amélioration des terres	112.9	113.4	113.4	113.4	114.8	116.0	116.7	117.7	118.0	118.0	118.1	118.1	118.1

NOMINALE PREISINDIZES / NOMINAL PRICE INDICES / INDICES DES PRIX NOMINAUX

1985 = 100 (ohne MwSt / excluding VAT / TVA exclue)

				IRELAND												
				1992								1993				
				sep	oct	nov	dec	jan	feb	mar	apr	may	jun	jul	aug	sep
00	INSGESAMT (01 + 02)	TOTAL (01 + 02)	TOTAL (01 + 02)	103.9	103.7	103.9	103.9	103.8	104.3	104.8	105.0	105.0	104.8	104.7	104.7	104.8
01	WAREN UND DIENSTLEISTUNGEN DES LAUFENDEN LANDWIRTSCHAFTLICHEN VERBRAUCHS	GOODS AND SERVICES CURRENTLY CONSUMED IN AGRICULTURE	BIENS ET SERVICES DE CONSOMMATION COURANTE DE L'AGRICULTURE	99.4	99.4	99.6	99.6	99.5	100.0	100.4	100.5	100.4	100.2	100.0	100.1	100.0
1	Saat- und Pflanzgut	Seeds	Semences et plants	114.2	120.8	120.8	120.8	114.2	114.2	115.5	115.5	115.5	115.5	115.5	115.5	115.5
2	Nutz- und Zuchtvieh	Animals for rearing and production	Animaux d'élevage et de rente	88.5	85.9	85.1	82.2	87.5	95.1	102.9	112.4	115.5	112.9	104.7	105.1	97.2
3	Energie und Schmierstoffe	Energy, lubricants	Energie et lubrifiants	82.2	83.6	84.9	85.1	83.9	85.2	86.9	86.9	86.6	86.7	86.7	86.7	86.7
31	Heizstoffe	Fuels for heating	Combustibles	66.5	68.3	71.2	71.2	71.3	71.3	71.8	71.8	72.5	72.5	71.3	70.2	70.5
32	Treibstoffe	Motor fuels	Carburants	80.3	82.0	83.7	83.9	82.3	84.2	86.5	86.5	86.0	86.2	86.2	86.2	86.2
33	Elektrischer Strom	Electricity	Electricité	86.6	86.6	86.6	86.6	86.6	86.6	86.6	86.6	86.6	86.6	86.6	86.6	86.6
34	Schmierstoffe	Lubricants	Lubrifiants	117.8	122.2	122.2	122.2	122.2	119.0	119.0	119.0	121.4	121.4	121.4	121.4	121.4
4	Dünge- und Bodenverbesserungsmittel	Fertilizers, soil improvers	Engrais et amendements	83.1	82.6	82.4	82.2	82.4	81.1	80.3	80.1	79.4	78.2	77.4	76.9	77.0
41	Einnährstoffdünger	Straight fertilizers	Engrais simples	79.6	79.1	78.9	79.1	79.6	78.5	77.6	77.4	75.9	73.7	72.6	71.7	71.6
411	Stickstoffdünger	Nitrogenous fertilizers	Engrais azotés	79.4	78.9	78.7	78.9	79.4	78.3	77.4	77.2	75.7	73.4	72.3	71.3	71.2
412	Phosphatdünger	Phosphatic fertilizers	Engrais phosphatés	80.6	80.6	80.6	80.6	80.7	80.7	78.2	78.2	77.7	77.7	77.7	77.7	77.7
413	Kalldünger	Potassic fertilizers	Engrais potassiques	99.9	99.9	99.9	99.9	99.9	99.6	96.8	96.8	95.6	95.6	95.6	95.6	95.8
42	Mehrnährstoffdünger	Compound fertilizers	Engrais composés	82.9	82.3	82.2	81.8	81.8	80.3	79.6	79.4	78.9	78.2	77.5	77.3	77.5
421	NP-Dünger	NP fertilizers	Engrais NP	-	-	-	-	-	-	-	-	-	-	-	-	-
422	PK-Dünger	PK fertilizers	Engrais PK	82.8	80.6	80.4	79.9	79.7	76.7	76.3	76.1	75.9	75.7	75.4	75.5	75.9
423	NPK-Dünger	NPK fertilizers	Engrais NPK	82.9	82.8	82.7	82.3	82.4	81.3	80.5	80.3	79.8	78.9	78.1	77.8	77.9
43	Sonstige Dünge- und Bodenverbesserungsmittel	Other fertilizers, soil improvers	Autres engrais et amendements	116.9	116.9	116.9	116.9	116.9	116.9	116.9	116.9	116.9	116.9	116.9	116.9	116.9
5	Pflanzenschutzmittel	Plant protection products	Produits de protection des cultures	113.5	113.5	113.4	113.4	113.5	113.5	113.5	115.1	116.3	117.1	116.9	116.9	116.8
51	Fungizide	Fungicides	Fongicides	:	:	:	:	:	:	:	:	:	:	:	:	:
52	Insektizide	Insecticides	Insecticides	:	:	:	:	:	:	:	:	:	:	:	:	:
53	Herbizide	Herbicides	Herbicides	:	:	:	:	:	:	:	:	:	:	:	:	:
54	Sonstige	Other	Autres	:	:	:	:	:	:	:	:	:	:	:	:	:
6	Futtermittel	Animal feedingsuffs	Aliments des animaux	99.8	99.3	99.5	99.5	99.9	100.9	101.7	101.7	101.6	101.6	101.6	101.7	101.6
61	Einzel Futtermittel	Straight feedingsuffs	Aliments simples	115.2	114.3	115.0	115.3	115.5	116.7	117.4	117.6	117.8	117.8	118.5	119.0	119.0
611	Getreide und Møhlennachprodukte	Cereals and milling by-products	Céréales et sous-produits de meunerie	104.6	103.5	103.4	103.7	104.2	104.7	105.1	105.2	105.2	105.2	105.4	105.6	105.6
612	Ölkuchen bzw. -schrot	Oil-cakes	Tourteaux	90.4	90.5	90.4	90.4	92.0	94.3	95.8	95.7	96.5	96.6	102.1	108.3	107.3
613	Futtermittel tierischer Herkunft	Products of animal origin	Produits d'origine animale	144.6	144.6	146.5	146.8	146.8	147.5	148.7	149.1	149.7	149.7	150.2	149.8	149.8
614	Sonstige Einzel Futtermittel	Other	Autres	91.7	89.5	89.9	90.1	90.1	92.7	93.0	93.0	93.0	93.0	93.9	95.3	95.3
62	Mischfuttermittel	Compound feedingsuffs	Aliments composés	96.4	95.9	96.0	95.9	96.3	97.4	98.1	98.2	98.0	97.9	97.8	97.8	97.7
621	für Kälber	for calves	pour veaux	94.6	94.0	93.5	93.6	93.9	94.9	95.5	95.2	95.2	95.1	95.0	95.1	94.8
622	für Rinder (ohne Kälber)	for cattle (excluding calves)	pour bovins (autres que veaux)	94.3	93.7	93.9	93.7	94.2	95.5	96.3	96.4	96.1	96.0	95.8	95.9	95.7
623	für Schweine	for pigs	pour porcins	99.8	99.6	99.6	99.7	100.2	101.0	102.0	102.0	102.0	101.9	101.7	101.7	101.8
624	für Geflügel	for poultry	pour volailles	98.7	98.3	98.5	98.5	98.7	99.5	99.7	99.7	99.7	99.7	100.0	99.8	99.8
625	Sonstige	Other	Autres	-	-	-	-	-	-	-	-	-	-	-	-	-
7	Material und Kleinwerkzeug	Material and small tools	Matériel et petit outillage	112.1	112.2	110.4	110.5	110.6	110.9	110.9	110.5	111.3	111.3	112.6	112.8	112.6
8	Instandhaltung und Reparatur von Maschinen	Maintenance and repair of plant	Entretien et réparation du matériel	130.6	130.6	131.0	131.0	131.0	132.8	132.8	132.8	133.8	133.8	133.8	135.9	135.9
9	Instandhaltung und Reparatur von Wirtschaftsgebäuden und sonstigen Bauten	Maintenance and repair of agricultural buildings and other buildings	Entretien et réparation des bâtiments d'exploitation et autres ouvrages	137.3	137.3	138.7	138.8	138.8	139.7	139.7	139.7	139.5	139.5	140.1	140.1	140.1
10	Veterinärleistungen	Veterinary services	Services vétérinaires	123.3	123.2	122.8	122.5	123.3	123.5	124.9	125.4	125.7	125.9	126.2	126.2	126.2
11	Allgemeine Wirtschaftsausgaben	General expenses	Frais généraux	113.4	113.7	113.9	113.9	113.9	114.2	114.3	114.3	115.3	115.3	115.3	114.9	114.9

NOMINALE PREISINDIZES / NOMINAL PRICE INDICES / INDICES DES PRIX NOMINAUX

1985 = 100 (ohne MwSt / excluding VAT / TVA exclue)

			IRELAND													
			1992									1993				
			sep	oct	nov	dec	jan	feb	mar	apr	may	jun	jul	aug	sep	
02	WAREN UND DIENSTLEISTUNGEN LANDWIRTSCHAFTLICHER INVESTITIONEN	GOODS AND SERVICES CONTRIBUTING TO AGRICULTURAL INVESTMENT	BIENS ET SERVICES CONCOURANT AUX INVESTISSEMENTS DE L'AGRICULTURE	129.8	128.6	129.1	129.3	129.1	129.6	130.5	131.0	131.5	131.6	131.8	131.8	132.6
12	Maschinen und andere Ausrüstungsgüter	Machinery and other equipment	Machines et autres biens d'équipement	132.3	130.5	131.0	131.0	130.7	131.4	132.8	133.5	133.7	133.8	134.1	134.1	135.1
121	Einachsschlepper und andere einachsige Motorgeräte	Rotovator and other 2-wheel equipment	Motoculteurs et autre matériel à 2 roues	-	-	-	-	-	-	-	-	-	-	-	-	-
122	Maschinen und Geräte für Kulturen	Machinery and plant for cultivating	Machines et matériel pour la culture	129.0	129.0	129.2	129.2	129.6	130.8	134.3	136.9	136.9	136.9	136.9	136.9	135.4
123	Maschinen und Geräte für die Ernte	Machinery and plant for harvesting	Machines et matériel pour la récolte	133.7	133.7	136.1	136.1	134.5	137.1	144.3	144.3	144.3	144.3	144.3	144.3	144.3
124	Maschinen und Einrichtungen	Farm machinery and installations	Machines et installations agricoles	:	:	:	:	:	:	:	:	:	:	:	:	:
1241	für die pflanzliche Erzeugung	for crop production	pour la production végétale	-	-	-	-	-	-	-	-	-	-	-	-	-
1242	für die tierische Erzeugung	for animal production	pour la production animale	:	:	:	:	:	:	:	:	:	:	:	:	:
1243	Sonstige	Other	Autres	-	-	-	-	-	-	-	-	-	-	-	-	-
125	Ackerschlepper	Tractors	Tracteurs	134.2	128.8	128.8	128.8	128.8	128.3	126.5	126.5	126.5	126.5	126.5	126.5	129.4
126	Sonstige Fahrzeuge	Other vehicles	Autres véhicules	130.9	131.3	131.3	131.3	131.4	132.2	133.3	134.6	135.0	135.2	136.2	136.2	136.5
13	Bauten	Buildings	Ouvrages	125.0	124.9	125.5	126.0	125.9	126.2	126.0	126.1	127.2	127.4	127.5	127.3	127.7
131	Wirtschaftsgebäude	Farm buildings	Bâtiments d'exploitation	128.4	128.2	128.7	129.6	129.5	129.7	129.8	129.9	131.1	131.2	131.4	131.3	132.1
132	Tiefbau- und Bodenverbesserungsarbeiten	Engineering and soil improvement operations	Ouvrages de génie civil et amélioration des terres	122.4	122.4	123.0	123.2	123.1	123.4	123.1	123.1	124.2	124.4	124.4	124.1	124.2

NOMINALE PREISINDIZES / NOMINAL PRICE INDICES / INDICES DES PRIX NOMINAUX

1985 = 100 (ohne MwSt / excluding VAT / TVA exclue)

ITALIA

			1992						1993							
			sep	oct	nov	dec	jan	feb	mar	apr	may	jun	jul	aug	sep	
00	INSGESAMT (01 + 02)	TOTAL (01 + 02)	TOTAL (01 + 02)	127.4	128.3	129.1	129.9	131.9	133.4	135.0	136.4	136.5	135.9	136.5	136.4	135.6
01	WAREN UND DIENSTLEISTUNGEN DES LAUFENDEN LANDWIRTSCHAFTLICHEN VERBRAUCHS	GOODS AND SERVICES CURRENTLY CONSUMED IN AGRICULTURE	BIENS ET SERVICES DE CONSOMMATION COURANTE DE L'AGRICULTURE	112.2	113.3	114.6	115.6	117.5	119.3	121.8	123.6	123.7	122.5	122.9	122.8	121.4
1	Saat- und Pflanzgut	Seeds	Semences et plants	111.0	111.3	110.8	110.9	111.8	112.8	113.1	113.3	113.3	113.1	113.3	113.3	114.7
2	Nutz- und Zuchtvieh	Animals for rearing and production	Animaux d'élevage et de rente	130.8	135.1	132.9	130.4	131.1	132.8	135.7	137.4	137.0	137.4	138.0	137.2	140.2
3	Energie und Schmierstoffe	Energy, lubricants	Energie et lubrifiants	103.2	104.9	106.1	106.2	124.9	126.0	127.3	129.2	129.9	129.8	129.6	130.2	130.8
31	Heizstoffe	Fuels for heating	Combustibles	165.2	170.0	172.8	172.5	173.8	173.1	173.2	174.1	175.2	176.9	176.3	177.9	178.7
32	Treibstoffe	Motor fuels	Carburants	85.6	88.2	89.9	90.1	120.2	121.9	124.1	124.9	125.9	125.7	125.4	126.3	127.2
33	Elektrischer Strom	Electricity	Electricité	117.4	117.4	117.4	117.4	117.4	117.4	117.4	123.2	123.2	123.2	123.2	123.2	123.2
34	Schmierstoffe	Lubricants	Lubrifiants	155.2	155.2	155.2	155.2	155.2	155.2	155.2	155.2	155.2	155.2	155.2	155.2	155.2
4	Dünge- und Bodenverbesserungsmittel	Fertilizers, soil improvers	Engrais et amendements	98.5	99.1	100.2	99.3	100.6	102.1	104.0	104.3	104.2	103.3	103.2	102.1	101.5
41	Einnährstoffdünger	Straight fertilizers	Engrais simples	98.0	99.0	100.1	100.1	100.8	101.9	103.4	103.7	103.1	101.2	100.9	101.0	101.3
411	Stickstoffdünger	Nitrogenous fertilizers	Engrais azotés	98.8	100.4	102.0	102.0	103.2	104.4	106.3	106.5	105.7	103.2	103.1	103.5	104.0
412	Phosphatdünger	Phosphatic fertilizers	Engrais phosphatés	91.4	90.5	90.1	90.3	89.2	89.9	90.4	91.1	90.8	90.2	89.1	87.9	88.1
413	Kalldünger	Potassic fertilizers	Engrais potassiques	109.3	109.7	111.0	111.0	112.2	112.7	113.7	113.9	114.2	114.2	114.2	114.7	114.1
42	Mehrnährstoffdünger	Compound fertilizers	Engrais composés	98.5	98.8	99.9	97.8	99.9	101.8	104.2	104.2	104.7	104.8	105.0	102.5	101.0
421	NP-Dünger	NP fertilizers	Engrais NP	96.9	98.5	100.0	100.0	101.0	100.9	104.1	105.2	105.0	103.9	104.4	100.0	100.3
422	PK-Dünger	PK fertilizers	Engrais PK	-	-	-	-	-	-	-	-	-	-	-	-	-
423	NPK-Dünger	NPK fertilizers	Engrais NPK	99.4	99.0	99.9	96.6	99.3	102.3	104.3	103.7	104.6	105.3	105.3	103.9	101.4
43	Sonstige Dünge- und Bodenverbesserungsmittel	Other fertilizers, soil improvers	Autres engrais et amendements	111.4	111.4	111.4	112.1	111.9	114.0	115.9	120.0	119.4	119.4	119.4	119.4	119.6
5	Pflanzenschutzmittel	Plant protection products	Produits de protection des cultures	128.6	128.4	128.5	128.4	128.4	131.6	132.9	135.3	137.0	137.1	137.5	137.8	137.8
51	Fungizide	Fungicides	Fongicides	132.1	131.6	131.6	131.4	131.3	133.4	135.5	137.5	138.1	138.1	138.8	138.9	138.9
52	Insektizide	Insecticides	Insecticides	123.0	123.5	123.9	123.9	124.3	129.1	130.2	132.4	138.0	138.1	138.2	138.1	138.0
53	Herbizide	Herbicides	Herbicides	126.2	126.2	126.2	126.3	126.2	131.6	130.6	135.6	135.9	135.9	135.9	137.5	137.5
54	Sonstige	Other	Autres	114.0	114.1	114.1	114.3	115.5	116.7	116.7	117.1	117.4	118.7	118.7	118.7	118.7
6	Futtermittel	Animal feedingstuffs	Aliments des animaux	108.5	109.4	110.2	112.6	115.4	117.5	121.4	123.9	124.0	122.1	122.9	123.0	120.4
61	Einzel Futtermittel	Straight feedingstuffs	Aliments simples	109.8	111.2	112.9	116.5	120.3	122.7	128.1	131.0	130.8	127.7	129.1	129.4	124.9
611	Getreide und Møhlennachprodukte	Cereals and milling by-products	Céréales et sous-produits de meunerie	98.5	100.9	103.3	108.8	113.3	110.9	119.5	123.6	122.4	115.4	118.4	119.5	111.0
612	Ölkuchen bzw. -schrot	Oil-cakes	Tourteaux	97.4	97.9	96.7	97.2	100.7	106.5	109.1	110.3	111.5	110.5	109.9	110.0	110.3
613	Futtermittel tierischer Herkunft	Products of animal origin	Produits d'origine animale	145.3	147.5	150.7	154.7	159.4	168.0	172.1	175.2	174.3	171.5	171.1	172.9	172.9
614	Sonstige Einzel Futtermittel	Other	Autres	93.7	91.3	91.3	91.3	91.3	93.7	94.4	94.8	97.6	104.7	106.9	101.5	95.8
62	Mischfuttermittel	Compound feedingstuffs	Aliments composés	107.0	107.2	106.9	107.7	109.3	111.0	113.1	115.0	115.6	115.1	115.2	115.0	114.8
621	für Küber	for calves	pour veaux	99.7	100.5	100.2	101.1	104.1	106.0	110.0	111.1	111.1	108.1	108.8	108.8	108.3
622	für Rinder (ohne Küber)	for cattle (excluding calves)	pour bovins (autres que veaux)	103.0	103.0	102.7	103.1	105.1	106.8	108.8	110.5	110.5	110.0	110.0	109.6	109.3
623	für Schweine	for pigs	pour porcins	104.1	104.0	103.6	104.0	106.5	108.8	109.9	112.8	113.9	113.7	114.1	113.7	112.9
624	für Geflügel	for poultry	pour volailles	112.2	112.8	112.5	113.7	114.4	115.6	118.2	119.7	120.5	120.3	120.3	120.2	120.4
625	Sonstige	Other	Autres	107.0	107.2	106.9	107.7	109.3	111.0	113.1	115.0	115.6	115.1	115.2	115.0	114.8
7	Material und Kleinwerkzeug	Material and small tools	Matériel et petit outillage	121.5	121.9	121.9	121.8	125.5	126.3	127.2	127.5	128.4	128.3	128.4	128.4	128.9
8	Instandhaltung und Reparatur von Maschinen	Maintenance and repair of plant	Entretien et réparation du matériel	129.3	129.3	131.5	131.5	131.5	131.5	131.5	131.5	131.5	131.5	130.2	130.2	130.2
9	Instandhaltung und Reparatur von Wirtschaftsgebäuden und sonstigen Bauten	Maintenance and repair of agricultural buildings and other buildings	Entretien et réparation des bâtiments d'exploitation et autres ouvrages	153.3	153.7	153.7	153.9	155.8	156.4	156.5	157.0	157.3	157.4	157.8	158.0	158.2
10	Veterinärleistungen	Veterinary services	Services vétérinaires	144.7	144.7	144.7	144.7	135.5	137.9	137.9	137.9	137.9	137.9	137.9	137.9	137.9
11	Allgemeine Wirtschaftsausgaben	General expenses	Frais généraux	121.4	121.4	141.4	141.4	117.8	117.8	111.3	111.4	109.2	109.2	106.6	106.6	101.5

NOMINALE PREISINDIZES / NOMINAL PRICE INDICES / INDICES DES PRIX NOMINAUX

1985 = 100 (ohne MwSt / excluding VAT / TVA exclue)

			ITALIA													
			1992									1993				
			sep	oct	nov	dec	jan	feb	mar	apr	may	jun	jul	aug	sep	
02	WAREN UND DIENSTLEISTUNGEN LANDWIRTSCHAFTLICHER INVESTITIONEN	GOODS AND SERVICES CONTRIBUTING TO AGRICULTURAL INVESTMENT	BIENS ET SERVICES CONCOURANT AUX INVESTISSEMENTS DE L'AGRICULTURE	149.8	150.4	150.5	150.9	153.1	154.3	154.6	155.4	155.5	155.7	156.5	156.4	156.5
12	Maschinen und andere Ausrüstungsgüter	Machinery and other equipment	Machines et autres biens d'équipement	148.9	149.7	149.7	150.3	152.9	154.4	154.8	155.8	156.0	156.3	157.1	157.0	156.9
121	Elnachschiepper und andere einachsige Motorgeräte	Rotovator and other 2-wheel equipment	Motoculteurs et autre matériel à 2 roues	144.2	145.0	146.7	146.7	151.6	151.6	151.6	152.5	152.5	153.1	153.2	153.6	153.6
122	Maschinen und Geräte für Kulturen	Machinery and plant for cultivating	Machines et matériel pour la culture	163.1	163.4	163.4	164.0	166.1	169.0	169.5	169.5	170.2	170.4	170.7	170.7	170.7
123	Maschinen und Geräte für die Ernte	Machinery and plant for harvesting	Machines et matériel pour la récolte	155.0	155.3	155.4	155.4	157.9	159.9	161.4	161.4	162.1	162.7	163.1	163.1	163.1
124	Maschinen und Einrichtungen	Farm machinery and installations	Machines et installations agricoles	140.5	144.3	144.3	144.3	146.4	146.4	146.4	147.8	147.9	148.2	148.6	149.7	148.5
1241	für die pflanzliche Erzeugung	for crop production	pour la production végétale	147.1	150.5	150.5	150.5	153.2	153.3	153.3	155.1	155.2	155.2	155.8	157.2	155.7
1242	für die tierische Erzeugung	for animal production	pour la production animale	118.8	123.7	123.7	123.7	123.7	123.7	123.7	123.7	123.7	124.9	124.9	124.9	124.9
1243	Sonstige	Other	Autres	140.5	144.3	144.3	144.3	146.4	146.4	146.4	147.8	147.9	148.2	148.6	149.7	148.5
125	Ackerschlepper	Tractors	Tracteurs	146.6	147.1	147.1	147.9	150.5	152.0	152.3	153.6	153.6	153.8	154.9	154.6	154.6
126	Sonstige Fahrzeuge	Other vehicles	Autres véhicules	148.9	149.7	149.7	150.3	152.9	154.4	154.8	155.8	156.0	156.3	157.1	157.0	156.9
13	Bauten	Buildings	Ouvrages	151.5	151.7	151.9	152.0	153.6	154.1	154.2	154.5	154.6	154.8	155.3	155.3	155.6
131	Wirtschaftsgebäude	Farm buildings	Bâtiments d'exploitation	145.5	145.8	146.0	146.2	147.9	148.5	148.6	149.0	149.2	149.4	149.4	149.4	149.7
132	Tierbau- und Bodenverbesserungsarbeiten	Engineering and soil improvement operations	Ouvrages de génie civil et amélioration des terres	158.4	158.5	158.5	158.5	160.1	160.4	160.5	160.8	160.8	160.9	162.0	162.1	162.4

NOMINALE PREISINDIZES / NOMINAL PRICE INDICES / INDICES DES PRIX NOMINAUX

1985 = 100 (ohne MwSt / excluding VAT / TVA exclue)

LUXEMBOURG

				1992								1993				
				sep	oct	nov	dec	jan	feb	mar	apr	may	Jun	Jul	aug	sep
00	INSGESAMT (01 + 02)	TOTAL (01 + 02)	TOTAL (01 + 02)	109.9	109.9	109.8	109.4	109.7	110.3	110.4	110.3	110.4	110.6	110.0	110.0	110.0
01	WAREN UND DIENSTLEISTUNGEN DES LAUFENDEN LANDWIRTSCHAFTLICHEN VERBRAUCHS	GOODS AND SERVICES CURRENTLY CONSUMED IN AGRICULTURE	BIENS ET SERVICES DE CONSOMMATION COURANTE DE L'AGRICULTURE	99.0	98.9	98.9	98.3	98.0	97.9	97.9	97.8	98.0	98.1	97.2	97.2	97.2
1	Saat- und Pflanzgut	Seeds	Semences et plants	110.3	110.3	110.3	110.3	109.2	109.2	109.2	109.2	109.2	109.2	109.2	109.2	109.2
2	Nutz- und Zuchtvieh	Animals for rearing and production	Animaux d'élevage et de rente	125.0	115.0	112.0	110.0	99.0	95.0	92.0	90.0	94.0	93.0	89.0	86.0	83.0
3	Energie und Schmierstoffe	Energy, lubricants	Energie et lubrifiants	83.6	83.2	82.7	81.2	80.2	79.8	81.0	81.8	82.3	82.5	83.7	85.0	87.2
31	Heizstoffe	Fuels for heating	Combustibles	-	-	-	-	-	-	-	-	-	-	-	-	-
32	Treibstoffe	Motor fuels	Carburants	56.7	55.9	56.9	57.6	59.7	61.5	65.4	67.8	66.1	64.2	62.8	60.4	59.7
33	Elektrischer Strom	Electricity	Electricité	113.4	113.4	111.1	107.4	102.9	100.0	98.3	97.4	100.3	102.7	106.8	112.1	117.7
34	Schmierstoffe	Lubricants	Lubrifiants	-	-	-	-	-	-	-	-	-	-	-	-	-
4	Dünge- und Bodenverbesserungsmittel	Fertilizers, soil improvers	Engrais et amendements	80.6	80.6	80.7	80.0	76.2	75.5	74.9	74.9	74.9	74.9	74.9	74.9	74.9
41	Einnahtstoffdünger	Straight fertilizers	Engrais simples	81.2	81.2	81.3	80.4	77.1	77.1	76.3	76.3	76.3	76.3	76.3	76.3	76.3
411	Stickstoffdünger	Nitrogenous fertilizers	Engrais azotés	75.3	75.3	75.3	73.6	70.3	70.3	69.3	69.3	69.3	69.3	69.3	69.3	69.3
412	Phosphatdünger	Phosphatic fertilizers	Engrais phosphatés	117.3	117.9	119.1	119.1	110.1	110.1	110.1	110.1	110.1	110.1	110.1	110.1	110.1
413	Kalidünger	Potassic fertilizers	Engrais potassiques	88.3	88.3	88.3	90.1	90.1	90.1	90.1	90.1	90.1	90.1	90.1	90.1	90.1
42	Mehrnährstoffdünger	Compound fertilizers	Engrais composés	77.7	77.7	77.7	77.7	71.2	67.2	67.2	67.2	67.2	67.2	67.2	67.2	67.2
421	NP-Dünger	NP fertilizers	Engrais NP	-	-	-	-	-	-	-	-	-	-	-	-	-
422	PK-Dünger	PK fertilizers	Engrais PK	-	-	-	-	-	-	-	-	-	-	-	-	-
423	NPK-Dünger	NPK fertilizers	Engrais NPK	77.7	77.7	77.7	77.7	71.2	67.2	67.2	67.2	67.2	67.2	67.2	67.2	67.2
43	Sonstige Dünge- und Bodenverbesserungsmittel	Other fertilizers, soil improvers	Autres engrais et amendements	-	-	-	-	-	-	-	-	-	-	-	-	-
5	Pflanzenschutzmittel	Plant protection products	Produits de protection des cultures	101.8	101.8	101.8	101.8	106.7	106.7	106.7	106.7	106.7	106.7	106.7	106.7	106.7
51	Fungizide	Fungicides	Fongicides	115.4	115.4	115.4	115.4	121.1	121.1	121.1	121.1	121.1	121.1	121.1	121.1	121.1
52	Insektizide	Insecticides	Insecticides	134.4	134.4	134.4	134.4	131.6	131.6	131.6	131.6	131.6	131.6	131.6	131.6	131.6
53	Herbizide	Herbicides	Herbicides	90.5	90.5	90.5	90.5	95.3	95.3	95.3	95.3	95.3	95.3	95.3	95.3	95.3
54	Sonstige	Other	Autres	-	-	-	-	-	-	-	-	-	-	-	-	-
6	Futtermittel	Animal feedingstuffs	Aliments des animaux	89.1	89.1	89.1	88.6	89.0	89.1	89.1	88.6	88.6	88.6	85.7	85.3	84.5
61	Einzel Futtermittel	Straight feedingstuffs	Aliments simples	83.1	83.1	83.1	78.5	81.9	83.3	83.3	83.3	83.3	83.3	79.6	76.2	69.4
611	Getreide und Mühlenbackprodukte	Cereals and milling by-products	Céréales et sous-produits de meunerie	83.1	83.1	83.1	78.5	81.9	83.3	83.3	83.3	83.3	83.3	79.6	76.2	69.4
612	Ölkuchen bzw. -schrot	Oil-cakes	Tourteaux	-	-	-	-	-	-	-	-	-	-	-	-	-
613	Futtermittel tierischer Herkunft	Products of animal origin	Produits d'origine animale	-	-	-	-	-	-	-	-	-	-	-	-	-
614	Sonstige Einzel Futtermittel	Other	Autres	-	-	-	-	-	-	-	-	-	-	-	-	-
62	Mischfuttermittel	Compound feedingstuffs	Aliments composés	90.0	90.0	90.0	90.0	90.0	90.0	90.0	89.3	89.3	89.3	86.6	86.6	86.6
621	für Kälber	for calves	pour veaux	97.2	97.2	97.2	97.2	97.2	97.2	97.2	97.2	97.2	97.2	96.3	96.3	96.3
622	für Rinder (ohne Kälber)	for cattle (excluding calves)	pour bovins (autres que veaux)	89.5	89.5	89.5	89.5	89.5	89.5	89.5	88.5	88.5	88.5	85.3	85.3	85.3
623	für Schweine	for pigs	pour porcins	88.4	88.4	88.4	88.4	88.4	88.4	88.4	88.4	88.4	88.4	86.5	86.5	86.5
624	für Geflügel	for poultry	pour volailles	100.2	100.2	100.2	100.2	100.2	100.2	100.2	100.2	100.2	100.2	98.4	98.4	98.4
625	Sonstige	Other	Autres	-	-	-	-	-	-	-	-	-	-	-	-	-
7	Material und Kleinwerkzeug	Material and small tools	Matériel et petit outillage	120.1	120.0	120.2	120.3	121.3	122.2	122.0	122.3	122.4	122.3	122.2	122.7	123.3
8	Instandhaltung und Reparatur von Maschinen	Maintenance and repair of plant	Entretien et réparation du matériel	130.4	130.4	130.4	130.4	130.4	130.4	130.4	130.4	130.4	130.4	130.4	130.4	130.4
9	Instandhaltung und Reparatur von Wirtschaftsgebäuden und sonstigen Bauten	Maintenance and repair of agricultural buildings and other buildings	Entretien et réparation des bâtiments d'exploitation et autres ouvrages	151.1	151.6	151.6	151.6	153.9	153.9	153.9	153.9	153.9	153.9	153.9	153.9	153.9
10	Veterinärleistungen	Veterinary services	Services vétérinaires	135.5	135.5	135.6	135.6	141.4	141.5	141.5	141.8	141.9	142.1	142.4	142.4	142.6
11	Allgemeine Wirtschaftsausgaben	General expenses	Frais généraux	132.7	133.0	133.4	133.5	135.1	135.2	135.5	136.1	137.0	137.4	138.2	138.5	138.5

NOMINALE PREISINDIZES / NOMINAL PRICE INDICES / INDICES DES PRIX NOMINAUX

1985 = 100 (ohne MwSt / excluding VAT / TVA exclue)

			LUXEMBOURG												
			1992				1993								
			sep	oct	nov	dec	jan	feb	mar	apr	may	jun	jul	aug	sep
02	WAREN UND DIENSTLEISTUNGEN LANDWIRTSCHAFTLICHER INVESTITIONEN	GOODS AND SERVICES CONTRIBUTING TO AGRICULTURAL INVESTMENT	BIENS ET SERVICES CONCOURANT AUX INVESTISSEMENTS DE L'AGRICULTURE	136.2	136.3	136.3	136.3	138.0	140.4	140.4	140.4	140.4	140.9	140.9	140.9
12	Maschinen und andere Ausrüstungsgüter	Machinery and other equipment	Machines et autres biens d'équipement	129.3	129.5	129.5	129.5	129.5	133.8	133.8	133.8	133.8	134.7	134.7	134.7
121	Einachsschlepper und andere einachsige Motorgeräte	Rotovator and other 2-wheel equipment	Motoculteurs et autre matériel à 2 roues	122.8	122.8	122.8	122.8	122.8	133.0	133.0	133.0	133.0	133.0	133.0	133.0
122	Maschinen und Geräte für Kulturen	Machinery and plant for cultivating	Machines et matériel pour la culture	132.9	132.9	132.9	132.9	132.9	133.1	133.1	133.1	133.1	133.1	133.1	133.1
123	Maschinen und Geräte für die Ernte	Machinery and plant for harvesting	Machines et matériel pour la récolte	126.3	127.0	127.0	127.0	127.0	131.7	131.7	131.7	131.7	133.3	133.3	133.3
124	Maschinen und Einrichtungen	Farm machinery and installations	Machines et installations agricoles	142.0	142.1	142.1	142.1	142.1	145.0	145.0	145.0	145.0	145.5	145.5	145.5
1241	für die pflanzliche Erzeugung	for crop production	pour la production végétale	-	-	-	-	-	-	-	-	-	-	-	-
1242	für die tierische Erzeugung	for animal production	pour la production animale	142.0	142.1	142.1	142.1	142.1	145.0	145.0	145.0	145.0	145.5	145.5	145.5
1243	Sonstige	Other	Autres	-	-	-	-	-	-	-	-	-	-	-	-
125	Ackerschlepper	Tractors	Tracteurs	127.0	127.0	127.0	127.0	127.0	135.5	135.5	135.5	135.5	136.8	136.8	136.8
126	Sonstige Fahrzeuge	Other vehicles	Autres véhicules	127.7	127.7	127.7	127.7	127.7	127.8	127.8	127.8	127.8	127.8	127.8	127.8
13	Bauten	Buildings	Ouvrages	144.8	144.8	144.8	144.8	148.5	148.5	148.5	148.5	148.5	148.5	148.5	148.5
131	Wirtschaftsgebäude	Farm buildings	Bâtiments d'exploitation	143.9	143.9	143.9	143.9	146.1	146.1	146.1	146.1	146.1	146.1	146.1	146.1
132	Tiefbau- und Bodenverbesserungsarbeiten	Engineering and soil improvement operations	Ouvrages de génie civil et amélioration des terres	146.9	146.9	146.9	146.9	154.2	154.2	154.2	154.2	154.2	154.2	154.2	154.2

NOMINALE PREISINDIZES / NOMINAL PRICE INDICES / INDICES DES PRIX NOMINAUX

1985 = 100 (ohne MwSt / excluding VAT / TVA exclue)

				NEDERLAND												
				1992									1993			
				sep	oct	nov	dec	jan	feb	mar	apr	may	jun	jul	aug	sep
02	WAREN UND DIENSTLEISTUNGEN LANDWIRTSCHAFTLICHER INVESTITIONEN	GOODS AND SERVICES CONTRIBUTING TO AGRICULTURAL INVESTMENT	BIENS ET SERVICES CONCOURANT AUX INVESTISSEMENTS DE L'AGRICULTURE	128.6	128.6	128.6	128.6	128.6	128.6	128.6	128.6	128.6	128.6	128.6	128.6	128.6
12	Maschinen und andere Ausrüstungsgüter	Machinery and other equipment	Machines et autres biens d'équipement	128.9	128.9	128.9	128.9	128.9	128.9	128.9	128.9	128.9	128.9	128.9	128.9	128.9
121	Einachsenschlepper und andere einachsige Motorgeräte	Rotovator and other 2-wheel equipment	Motoculteurs et autre matériel à 2 roues	128.8	128.8	128.8	128.8	128.8	128.8	128.8	128.8	128.8	128.8	128.8	128.8	128.8
122	Maschinen und Geräte für Kulturen	Machinery and plant for cultivating	Machines et matériel pour la culture	129.9	129.9	129.9	129.9	129.9	129.9	129.9	129.9	129.9	129.9	129.9	129.9	129.9
123	Maschinen und Geräte für die Ernte	Machinery and plant for harvesting	Machines et matériel pour la récolte	134.0	134.0	134.0	134.0	134.0	134.0	134.0	134.0	134.0	134.0	134.0	134.0	134.0
124	Maschinen und Einrichtungen	Farm machinery and installations	Machines et installations agricoles	127.7	127.7	127.7	127.7	127.7	127.7	127.7	127.7	127.7	127.7	127.7	127.7	127.7
1241	für die pflanzliche Erzeugung	for crop production	pour la production végétale	125.3	125.3	125.3	125.3	125.3	125.3	125.3	125.3	125.3	125.3	125.3	125.3	125.3
1242	für die tierische Erzeugung	for animal production	pour la production animale	130.5	130.5	130.5	130.5	130.5	130.5	130.5	130.5	130.5	130.5	130.5	130.5	130.5
1243	Sonstige	Other	Autres	-	-	-	-	-	-	-	-	-	-	-	-	-
125	Ackerschlepper	Tractors	Tracteurs	128.4	128.4	128.4	128.4	128.4	128.4	128.4	128.4	128.4	128.4	128.4	128.4	128.4
126	Sonstige Fahrzeuge	Other vehicles	Autres véhicules	126.5	126.5	126.5	126.5	126.5	126.5	126.5	126.5	126.5	126.5	126.5	126.5	126.5
13	Bauten	Buildings	Ouvrages	128.1	128.1	128.1	128.1	128.1	128.1	128.1	128.1	128.1	128.1	128.1	128.1	128.1
131	Wirtschaftsgebäude	Farm buildings	Bâtiments d'exploitation	128.2	128.2	128.2	128.2	128.2	128.2	128.2	128.2	128.2	128.2	128.2	128.2	128.2
132	Tiefbau- und Bodenverbesserungsarbeiten	Engineering and soil improvement operations	Ouvrages de génie civil et amélioration des terres	127.7	127.7	127.7	127.7	127.7	127.7	127.7	127.7	127.7	127.7	127.7	127.7	127.7

NOMINALE PREISINDIZES / NOMINAL PRICE INDICES / INDICES DES PRIX NOMINAUX

1985 = 100 (ohne MwSt / excluding VAT / TVA exclue)

PORTUGAL

			1992												1993			
			sep	oct	nov	dec	jan	feb	mar	apr	may	jun	jul	aug	sep			
02	WAREN UND DIENSTLEISTUNGEN LANDWIRTSCHAFTLICHER INVESTITIONEN	GOODS AND SERVICES CONTRIBUTING TO AGRICULTURAL INVESTMENT	BIENS ET SERVICES CONCOURANT AUX INVESTISSEMENTS DE L'AGRICULTURE	198.8	198.8	198.8	198.8	198.8	198.8	198.8	198.8	198.8	198.8	198.8	198.8	198.8	198.8	
12	Maschinen und andere Ausrüstungsgüter	Machinery and other equipment	Machines et autres biens d'équipement	201.4	201.4	201.4	201.4	201.4	201.4	201.4	201.4	201.4	201.4	201.4	201.4	201.4	201.4	
121	Einachsschlepper und andere einachsige Motorgeräte	Rotovator and other 2-wheel equipment	Motoculteurs et autre matériel à 2 roues	199.5	199.5	199.5	199.5	199.5	199.5	199.5	199.5	199.5	199.5	199.5	199.5	199.5	199.5	
122	Maschinen und Geräte für Kulturen	Machinery and plant for cultivating	Machines et matériel pour la culture	210.8	210.8	210.8	210.8	210.8	210.8	210.8	210.8	210.8	210.8	210.8	210.8	210.8	210.8	
123	Maschinen und Geräte für die Ernte	Machinery and plant for harvesting	Machines et matériel pour la récolte	302.4	302.4	302.4	302.4	302.4	302.4	302.4	302.4	302.4	302.4	302.4	302.4	302.4	302.4	
124	Maschinen und Einrichtungen	Farm machinery and installations	Machines et installations agricoles	:	:	:	:	:	:	:	:	:	:	:	:	:	:	
1241	für die pflanzliche Erzeugung	for crop production	pour la production végétale	:	:	:	:	:	:	:	:	:	:	:	:	:	:	
1242	für die tierische Erzeugung	for animal production	pour la production animale	:	:	:	:	:	:	:	:	:	:	:	:	:	:	
1243	Sonstige	Other	Autres	:	:	:	:	:	:	:	:	:	:	:	:	:	:	
125	Ackerschlepper	Tractors	Tracteurs	192.2	192.2	192.2	192.2	192.2	192.2	192.2	192.2	192.2	192.2	192.2	192.2	192.2	192.2	
126	Sonstige Fahrzeuge	Other vehicles	Autres véhicules	201.4	201.4	201.4	201.4	201.4	201.4	201.4	201.4	201.4	201.4	201.4	201.4	201.4	201.4	
13	Bauten	Buildings	Ouvrages	143.8	143.8	143.8	143.8	143.8	143.8	143.8	143.8	143.8	143.8	143.8	143.8	143.8	143.8	
131	Wirtschaftsgebäude	Farm buildings	Bâtiments d'exploitation	:	:	:	:	:	:	:	:	:	:	:	:	:	:	
132	Tiefbau- und Bodenverbesserungsarbeiten	Engineering and soil improvement operations	Ouvrages de génie civil et amélioration des terres	:	:	:	:	:	:	:	:	:	:	:	:	:	:	

NOMINALE PREISINDIZES / NOMINAL PRICE INDICES / INDICES DES PRIX NOMINAUX

1985 = 100 (ohne MwSt / excluding VAT / TVA exclue)

UNITED KINGDOM

			1992								1993					
			sep	oct	nov	dec	jan	feb	mar	apr	may	jun	jul	aug	sep	
00	INSGESAMT (01 + 02)	TOTAL (01 + 02)	TOTAL (01 + 02)	123.8	125.1	127.2	127.4	128.2	129.2	130.7	131.7	131.9	132.0	131.3	130.6	128.9
01	WAREN UND DIENSTLEISTUNGEN DES LAUFENDEN LANDWIRTSCHAFTLICHEN VERBRAUCHS	GOODS AND SERVICES CURRENTLY CONSUMED IN AGRICULTURE	BIENS ET SERVICES DE CONSOMMATION COURANTE DE L'AGRICULTURE	119.8	121.2	123.8	123.9	124.8	125.8	127.4	128.6	128.7	128.8	127.9	127.0	125.0
1	Saat- und Pflanzgut	Seeds	Semences et plants	118.2	115.7	143.4	136.0	132.4	132.8	134.1	133.4	138.5	148.8	147.0	126.6	120.0
2	Nutz- und Zuchtvieh	Animals for rearing and production	Animaux d'élevage et de rente	114.2	125.4	131.0	145.6	145.6	145.6	145.6	145.6	145.6	145.6	145.6	145.6	145.6
3	Energie und Schmierstoffe	Energy, lubricants	Energie et lubrifiants	95.0	99.7	100.7	100.1	99.2	100.2	102.6	102.7	101.6	100.8	99.7	99.4	98.1
31	Heizstoffe	Fuels for heating	Combustibles	65.7	73.7	75.2	74.2	72.9	73.9	77.2	76.0	74.7	72.3	70.2	68.8	66.6
32	Treibstoffe	Motor fuels	Carburants	83.5	89.3	90.7	89.6	88.5	89.9	93.0	93.8	92.6	91.7	90.4	90.0	88.6
33	Elektrischer Strom	Electricity	Electricité	144.3	144.3	144.3	144.3	144.3	144.3	144.3	144.3	144.3	144.3	144.3	144.3	144.3
34	Schmierstoffe	Lubricants	Lubrifiants	117.2	116.8	116.2	120.1	120.7	121.6	123.2	119.4	114.7	116.8	117.3	119.7	118.8
4	Dünge- und Bodenverbesserungsmittel	Fertilizers, soil improvers	Engrais et amendements	84.2	81.5	76.3	76.7	77.1	78.1	79.0	78.9	78.6	77.7	77.4	77.2	77.4
41	Einnährstoffdünger	Straight fertilizers	Engrais simples	76.1	70.3	70.2	70.8	71.9	72.9	73.9	73.8	73.4	72.5	72.2	71.9	72.1
411	Stickstoffdünger	Nitrogenous fertilizers	Engrais azotés	76.4	70.4	70.3	70.9	71.9	72.9	73.6	73.6	73.6	72.7	72.7	72.4	72.4
412	Phosphatdünger	Phosphatic fertilizers	Engrais phosphatés	69.8	67.8	67.8	68.9	71.7	73.0	81.6	78.1	69.5	67.3	59.5	59.5	65.8
413	Kalldünger	Potassic fertilizers	Engrais potassiques	-	-	-	-	-	-	-	-	-	-	-	-	-
42	Mehrnährstoffdünger	Compound fertilizers	Engrais composés	82.7	82.5	72.0	72.1	71.9	72.9	73.9	73.8	73.4	72.5	72.2	71.9	72.1
421	NP-Dünger	NP fertilizers	Engrais NP	-	-	-	-	-	-	-	-	-	-	-	-	-
422	PK-Dünger	PK fertilizers	Engrais PK	-	-	-	-	-	-	-	-	-	-	-	-	-
423	NPK-Dünger	NPK fertilizers	Engrais NPK	82.7	82.5	72.0	72.1	71.9	72.9	73.9	73.8	73.4	72.5	72.2	71.9	72.1
43	Sonstige Dünge- und Bodenverbesserungsmittel	Other fertilizers, soil improvers	Autres engrais et amendements	141.5	140.4	143.1	144.0	144.9	145.9	146.3	146.5	146.4	146.0	145.9	146.0	146.3
5	Pflanzenschutzmittel	Plant protection products	Produits de protection des cultures	148.3	148.4	148.4	148.4	149.1	149.8	149.9	151.0	151.1	151.1	151.1	151.2	151.2
51	Fungizide	Fungicides	Fongicides	:	:	:	:	:	:	:	:	:	:	:	:	:
52	Insektizide	Insecticides	Insecticides	:	:	:	:	:	:	:	:	:	:	:	:	:
53	Herbizide	Herbicides	Herbicides	:	:	:	:	:	:	:	:	:	:	:	:	:
54	Sonstige	Other	Autres	:	:	:	:	:	:	:	:	:	:	:	:	:
6	Futtermittel	Animal feedingstuffs	Aliments des animaux	116.6	119.6	124.5	124.8	126.4	127.3	129.5	131.2	131.1	130.8	129.2	129.1	125.3
61	Einzel Futtermittel	Straight feedingstuffs	Aliments simples	117.7	120.1	119.2	123.9	126.6	127.6	130.4	133.2	132.5	132.2	132.0	132.1	124.0
611	Getreide und Mühlnachprodukte	Cereals and milling by-products	Céréales et sous-produits de meunerie	123.9	126.2	123.5	129.2	132.0	132.9	138.9	145.0	145.3	145.1	144.5	144.7	129.8
612	Ölkuchen bzw. -schrot	Oil-cakes	Tourteaux	106.7	111.3	113.4	118.8	123.8	125.4	123.2	122.7	119.3	118.7	119.3	119.5	121.1
613	Futtermittel tierischer Herkunft	Products of animal origin	Produits d'origine animale	115.3	116.7	119.0	124.1	124.7	125.8	124.9	121.2	119.1	118.3	117.8	117.8	115.5
614	Sonstige Einzel Futtermittel	Other	Autres	112.5	112.5	112.5	112.5	112.5	112.5	112.5	110.5	110.5	110.5	110.5	110.5	110.5
62	Mischfuttermittel	Compound feedingstuffs	Aliments composés	116.1	119.4	126.8	125.2	126.3	127.1	129.1	130.3	130.5	130.2	128.0	127.8	125.8
621	für Kälber	for calves	pour veaux	126.9	130.4	132.0	136.5	137.1	137.3	139.5	140.1	140.1	139.3	139.0	139.0	138.3
622	für Rinder (ohne Kälber)	for cattle (excluding calves)	pour bovins (autres que veaux)	111.5	115.5	120.5	122.8	123.4	123.9	125.9	127.1	127.5	127.5	127.1	126.5	122.4
623	für Schweine	for pigs	pour porcins	120.9	120.8	143.7	131.1	132.7	134.6	138.2	140.0	139.1	138.3	130.1	130.3	129.9
624	für Geflügel	for poultry	pour volailles	116.9	121.8	122.7	122.7	124.0	124.8	125.8	126.9	127.7	127.5	126.6	126.6	125.4
625	Sonstige	Other	Autres	112.6	114.0	121.7	124.8	125.0	125.0	125.0	125.2	125.2	125.2	125.2	125.2	123.9
7	Material und Kleinwerkzeug	Material and small tools	Matériel et petit outillage	144.6	145.0	145.4	145.9	146.3	146.5	147.6	149.0	149.0	149.2	149.2	149.2	149.3
8	Instandhaltung und Reparatur von Maschinen	Maintenance and repair of plant	Entretien et réparation du matériel	163.8	164.4	164.9	166.3	168.1	170.1	170.2	170.9	171.5	171.5	171.4	172.2	172.7
9	Instandhaltung und Reparatur von Wirtschaftsgebäuden und sonstigen Bauten	Maintenance and repair of agricultural buildings and other buildings	Entretien et réparation des bâtiments d'exploitation et autres ouvrages	134.8	135.2	135.4	135.4	135.8	136.2	136.9	137.7	138.2	138.8	139.5	139.9	140.1
10	Veterinärleistungen	Veterinary services	Services vétérinaires	132.8	133.2	134.1	134.8	134.9	135.5	135.5	135.5	135.5	135.5	136.3	137.7	137.7
11	Allgemeine Wirtschaftsausgaben	General expenses	Frais généraux	147.5	146.6	146.6	147.0	148.7	151.7	154.0	157.0	157.2	157.5	156.2	155.9	154.5

NOMINALE PREISINDIZES / NOMINAL PRICE INDICES / INDICES DES PRIX NOMINAUX

1985 = 100 (ohne MwSt / excluding VAT / TVA exclue)

UNITED KINGDOM

			1992												1993			
			sep	oct	nov	dec	jan	feb	mar	apr	may	jun	jul	aug	sep			
02	WAREN UND DIENSTLEISTUNGEN LANDWIRTSCHAFTLICHER INVESTITIONEN	GOODS AND SERVICES CONTRIBUTING TO AGRICULTURAL INVESTMENT	BIENS ET SERVICES CONCOURANT AUX INVESTISSEMENTS DE L'AGRICULTURE	144.8	145.7	145.3	145.8	146.5	147.1	148.1	148.4	148.9	149.3	149.7	149.6	149.7		
12	Maschinen und andere Ausrüstungsgüter	Machinery and other equipment	Machines et autres biens d'équipement	142.8	142.6	142.5	143.2	144.2	144.8	145.4	146.4	146.9	146.9	147.3	147.6	147.8		
121	Einachsenschlepper und andere einachsige Motorgeräte	Rotovator and other 2-wheel equipment	Motoculteurs et autre matériel à 2 roues	-	-	-	-	-	-	-	-	-	-	-	-			
122	Maschinen und Geräte für Kulturen	Machinery and plant for cultivating	Machines et matériel pour la culture	169.6	169.5	170.2	172.6	172.6	172.7	172.7	172.7	172.7	173.0	173.0	173.5	173.5		
123	Maschinen und Geräte für die Ernte	Machinery and plant for harvesting	Machines et matériel pour la récolte	141.4	141.6	141.6	143.5	145.0	145.3	145.3	145.3	145.3	145.3	145.3	145.3	145.3		
124	Maschinen und Einrichtungen	Farm machinery and installations	Machines et installations agricoles	140.5	140.6	140.7	141.1	142.6	143.1	143.2	143.2	143.2	143.2	143.9	143.9	143.9		
1241	für die pflanzliche Erzeugung	for crop production	pour la production végétale	:	:	:	:	:	:	:	:	:	:	:	:	:		
1242	für die tierische Erzeugung	for animal production	pour la production animale	:	:	:	:	:	:	:	:	:	:	:	:	:		
1243	Sonstige	Other	Autres	:	:	:	:	:	:	:	:	:	:	:	:	:		
125	Ackerschlepper	Tractors	Tracteurs	132.4	132.4	132.4	132.6	134.9	134.9	136.9	139.7	139.7	139.7	140.5	140.5	140.5		
126	Sonstige Fahrzeuge	Other vehicles	Autres véhicules	143.6	142.1	141.0	139.5	138.1	140.4	140.5	141.7	144.6	144.6	144.7	146.4	147.2		
13	Bauten	Buildings	Ouvrages	147.5	150.1	149.0	149.5	149.7	150.2	151.8	151.1	151.7	152.6	153.0	152.3	152.4		
131	Wirtschaftsgebäude	Farm buildings	Bâtiments d'exploitation	140.3	140.8	140.9	140.9	141.4	141.7	142.2	143.0	143.5	143.9	144.4	144.8	145.0		
132	Tiefbau- und Bodenverbesserungsarbeiten	Engineering and soil improvement operations	Ouvrages de génie civil et amélioration des terres	155.7	160.7	158.3	159.3	159.2	159.9	162.8	160.4	161.1	162.5	162.8	160.8	160.8		

NOMINALE PREISINDIZES / NOMINAL PRICE INDICES / INDICES DES PRIX NOMINAUX

1985 = 100 (ohne MwSt / excluding VAT / TVA exclue)

EUR 12

			1992												1993		
			sep	oct	nov	dec	jan	feb	mar	apr	may	jun	Jul	aug	sep		
00	INSGESAMT (01 + 02)	TOTAL (01 + 02)	TOTAL (01 + 02)	117.6	118.0	118.5	118.7	119.7	120.7	121.4	121.8	121.9	121.7	121.9	121.8	121.4	
01	WAREN UND DIENSTLEISTUNGEN DES LAUFENDEN LANDWIRTSCHAFTLICHEN VERBRAUCHS	GOODS AND SERVICES CURRENTLY CONSUMED IN AGRICULTURE	BIENS ET SERVICES DE CONSOMMATION COURANTE DE L'AGRICULTURE	110.1	110.4	111.0	111.1	112.0	113.1	113.9	114.1	114.2	113.9	114.0	113.8	113.2	
1	Saat- und Pflanzgut	Seeds	Semences et plants	120.9	118.9	121.1	121.9	122.5	125.8	127.0	126.4	124.9	124.5	135.2	131.0	133.6	
2	Nutz- und Zuchtvieh	Animals for rearing and production	Animaux d'élevage et de rente	104.4	103.9	104.5	101.5	103.5	105.8	108.2	107.2	106.7	107.6	106.1	103.8	101.8	
3	Energie und Schmierstoffe	Energy, lubricants	Energie et lubrifiants	106.8	109.2	110.0	109.0	109.8	111.8	112.8	113.1	112.9	112.1	112.0	113.5	111.8	
31	Heizstoffe	Fuels for heating	Combustibles	81.5	83.7	84.6	83.1	81.9	81.8	83.1	83.1	82.8	81.4	81.3	81.3	80.9	
32	Treibstoffe	Motor fuels	Carburants	105.9	109.3	110.5	109.2	110.9	114.6	115.9	116.2	116.1	115.2	115.0	117.7	114.6	
33	Elektrischer Strom	Electricity	Electricité	121.8	121.8	121.8	121.7	122.6	122.7	122.8	123.5	123.6	123.5	123.7	123.8	123.8	
34	Schmierstoffe	Lubricants	Lubrifiants	144.7	145.5	145.7	145.9	145.9	146.1	146.2	146.1	145.8	145.7	145.8	146.1	146.2	
4	Dünge- und Bodenverbesserungsmittel	Fertilizers, soil improvers	Engrais et amendements	91.4	90.9	90.0	90.0	89.8	89.9	89.2	89.0	88.8	88.1	87.1	86.6	86.7	
41	Einnährstoffdünger	Straight fertilizers	Engrais simples	87.9	87.2	87.2	87.7	87.5	87.5	86.4	86.0	85.9	84.8	83.6	83.2	83.3	
411	Stickstoffdünger	Nitrogenous fertilizers	Engrais azotés	84.6	83.7	83.6	84.0	83.9	83.7	82.5	82.0	82.0	80.9	79.6	79.3	79.4	
412	Phosphatdünger	Phosphatic fertilizers	Engrais phosphatés	104.0	104.0	104.3	105.2	104.8	105.7	104.8	105.0	104.5	103.8	102.7	101.9	102.6	
413	Kalidünger	Potassic fertilizers	Engrais potassiques	100.0	100.0	100.8	100.9	101.0	100.9	101.4	101.3	100.3	98.8	97.5	97.0	97.2	
42	Mehrnährstoffdünger	Compound fertilizers	Engrais composés	92.8	92.4	90.4	90.1	89.6	89.9	89.5	89.5	89.3	88.9	88.0	87.4	87.5	
421	NP-Dünger	NP fertilizers	Engrais NP	137.5	137.2	137.0	137.0	137.0	137.0	135.5	136.3	136.1	135.5	135.5	133.8	133.9	
422	PK-Dünger	PK fertilizers	Engrais PK	83.0	82.8	82.8	83.0	83.1	83.0	83.2	83.1	82.5	81.4	79.6	79.5	79.3	
423	NPK-Dünger	NPK fertilizers	Engrais NPK	87.5	87.0	84.2	83.8	83.1	83.4	83.1	83.1	82.9	82.6	81.8	81.3	81.5	
43	Sonstige Dünge- und Bodenverbesserungsmittel	Other fertilizers, soil improvers	Autres engrais et amendements	118.7	118.9	119.6	119.9	120.5	120.8	121.1	121.5	121.5	121.3	121.3	121.7	121.7	
5	Pflanzenschutzmittel	Plant protection products	Produits de protection des cultures	125.0	124.8	124.2	123.9	123.9	124.1	125.8	126.5	128.1	128.2	128.4	128.8	128.8	
51	Fungizide	Fungicides	Fongicides	133.7	133.7	133.2	133.0	133.2	134.1	135.7	136.8	137.7	137.8	138.0	138.4	138.4	
52	Insektizide	Insecticides	Insecticides	131.3	131.3	130.9	130.6	130.5	130.7	132.0	132.6	134.6	134.7	134.8	135.6	135.6	
53	Herbizide	Herbicides	Herbicides	116.2	116.2	114.8	114.5	114.6	114.7	117.4	117.9	119.3	119.4	119.3	119.5	119.5	
54	Sonstige	Other	Autres	112.5	111.1	111.4	111.1	110.2	109.0	109.6	110.3	113.0	113.2	113.9	114.4	114.4	
6	Futtermittel	Animal feedingstuffs	Aliments des animaux	101.7	102.1	103.0	103.8	105.1	106.1	107.1	107.4	107.4	106.9	106.6	106.3	105.3	
61	Einzel Futtermittel	Straight feedingstuffs	Aliments simples	111.3	112.6	113.7	116.7	119.5	120.8	123.6	124.7	124.6	123.3	123.1	123.0	120.6	
611	Getreide und Møhlennachprodukte	Cereals and milling by-products	Céréales et sous-produits de meunerie	109.2	110.3	111.7	114.9	117.9	117.6	121.6	123.6	123.8	120.9	119.7	118.3	114.1	
612	Ölkuchen bzw. -schrot	Oil-cakes	Tourteaux	89.0	89.8	90.1	92.1	95.1	97.7	97.7	97.5	97.0	96.9	99.3	101.7	101.7	
613	Futtermittel tierischer Herkunft	Products of animal origin	Produits d'origine animale	138.3	139.9	142.0	145.6	148.6	154.4	156.6	157.5	156.7	154.9	154.7	155.9	155.9	
614	Sonstige Einzel Futtermittel	Other	Autres	121.5	123.6	124.3	126.6	128.0	130.1	131.9	131.6	132.1	135.6	136.1	136.1	134.4	
62	Mischfuttermittel	Compound feedingstuffs	Aliments composés	98.2	98.3	99.1	99.1	99.9	100.7	101.1	101.1	101.1	100.9	100.6	100.2	99.7	
621	für Kälber	for calves	pour veaux	120.9	120.6	120.0	121.0	122.4	122.2	122.0	121.6	120.7	120.2	119.6	118.7	117.7	
622	für Rinder (ohne Kälber)	for cattle (excluding calves)	pour bovins (autres que veaux)	92.1	92.5	93.5	94.1	94.8	95.4	96.1	96.3	96.1	95.9	95.3	95.2	94.5	
623	für Schweine	for pigs	pour porcins	93.1	92.8	94.7	93.9	94.6	95.3	95.9	95.6	95.9	95.7	94.7	94.1	93.7	
624	für Geflügel	for poultry	pour volailles	100.1	100.5	100.4	100.4	101.0	102.5	102.4	102.5	102.7	102.9	103.2	102.8	102.7	
625	Sonstige	Other	Autres	116.2	116.1	117.1	117.9	120.0	121.1	121.8	122.3	123.3	122.2	123.1	123.1	123.2	
7	Material und Kleinwerkzeug	Material and small tools	Matériel et petit outillage	133.7	134.0	134.5	133.9	133.8	134.1	134.8	135.6	135.7	135.7	135.8	135.8	135.6	
8	Instandhaltung und Reparatur von Maschinen	Maintenance and repair of plant	Entretien et réparation du matériel	153.5	153.7	154.4	154.8	157.6	158.9	159.1	159.4	160.1	160.8	161.2	161.5	161.6	
9	Instandhaltung und Reparatur von Wirtschaftsgebäuden und sonstigen Bauten	Maintenance and repair of agricultural buildings and other buildings	Entretien et réparation des bâtiments d'exploitation et autres ouvrages	143.8	144.0	144.3	144.2	144.9	145.6	145.9	147.6	148.4	148.8	149.2	149.9	150.0	
10	Veterinärleistungen	Veterinary services	Services vétérinaires	126.9	127.4	127.3	127.1	125.5	126.2	126.4	126.6	126.7	127.0	127.1	127.5	127.8	
11	Allgemeine Wirtschaftsausgaben	General expenses	Frais généraux	131.7	130.7	132.5	132.8	133.1	134.2	135.2	136.4	136.5	137.0	136.9	137.1	136.3	

NOMINALE PREISINDIZES / NOMINAL PRICE INDICES / INDICES DES PRIX NOMINAUX

1985 = 100 (ohne MwSt / excluding VAT / TVA exclue)

			EUR 12													
			1992								1993					
			sep	oct	nov	dec	jan	feb	mar	apr	may	jun	jul	aug	sep	
02	WAREN UND DIENSTLEISTUNGEN LANDWIRTSCHAFTLICHER INVESTITIONEN	GOODS AND SERVICES CONTRIBUTING TO AGRICULTURAL INVESTMENT	BIENS ET SERVICES CONCOURANT AUX INVESTISSEMENTS DE L'AGRICULTURE	145.0	145.8	145.9	146.2	147.6	148.5	149.0	149.7	149.9	150.3	150.7	150.8	151.1
12	Maschinen und andere Ausrüstungsüter	Machinery and other equipment	Machines et autres biens d'équipement	141.1	142.1	142.2	142.6	144.1	145.1	145.5	145.7	145.9	146.3	146.6	146.6	146.8
121	Einachsenschlepper und andere einachsige Motorgeräte	Rotovator and other 2-wheel equipment	Motoculteurs et autre matériel à 2 roues	152.5	153.0	153.8	153.8	156.3	156.8	156.9	157.7	157.8	159.4	159.3	159.6	159.6
122	Maschinen und Geräte für Kulturen	Machinery and plant for cultivating	Machines et matériel pour la culture	144.8	145.2	145.2	145.7	146.4	147.2	147.6	147.7	148.0	148.2	148.4	148.4	149.2
123	Maschinen und Geräte für die Ernte	Machinery and plant for harvesting	Machines et matériel pour la récolte	138.8	139.7	139.8	140.2	141.7	142.9	143.3	142.9	143.1	143.3	143.3	143.3	143.7
124	Maschinen und Einrichtungen	Farm machinery and installations	Machines et installations agricoles	136.7	137.6	137.7	137.9	138.7	139.5	139.7	140.3	140.4	140.6	140.8	141.0	140.9
1241	für die pflanzliche Erzeugung	for crop production	pour la production végétale	-	-	-	-	-	-	-	-	-	-	-	-	-
1242	für die tierische Erzeugung	for animal production	pour la production animale	-	-	-	-	-	-	-	-	-	-	-	-	-
1243	Sonstige	Other	Autres	-	-	-	-	-	-	-	-	-	-	-	-	-
125	Ackerschlepper	Tractors	Tracteurs	138.9	139.2	139.4	139.8	141.8	142.7	143.3	143.4	143.5	143.9	144.2	144.1	144.3
126	Sonstige Fahrzeuge	Other vehicles	Autres véhicules	148.6	152.1	152.4	152.4	153.9	155.5	155.9	156.5	156.8	158.0	158.5	158.6	158.8
13	Bauten	Buildings	Ouvrages	152.3	152.8	152.9	153.0	154.3	154.9	155.3	157.1	157.3	157.8	158.5	158.7	158.9
131	Wirtschaftsgebäude	Farm buildings	Bâtiments d'exploitation	-	-	-	-	-	-	-	-	-	-	-	-	-
132	Tiefbau- und Bodenverbesserungsarbeiten	Engineering and soil improvement operations	Ouvrages de génie civil et amélioration des terres	-	-	-	-	-	-	-	-	-	-	-	-	-

Deflationierte Indizes

Deflated indices

Indices déflatés

DEFLATIONIERTE PREISINDIZES / DEFLATED PRICE INDICES / INDICES DES PRIX DEFLATES

1985 = 100 (ohne MwSt / excluding VAT / TVA exclue)

BELGIQUE / BELGIE

			1992													
			sep	oct	nov	dec	jan	feb	mar	apr	may	jun	jul	aug	sep	
00	INSGESAMT (01 + 02)	TOTAL (01 + 02)	TOTAL (01 + 02)	79.7	78.9	78.9	79.3	78.6	79.0	79.3	79.0	78.7	78.7	77.8	77.8	77.7
01	WAREN UND DIENSTLEISTUNGEN DES LAUFENDEN LANDWIRTSCHAFTLICHEN VERBRAUCHS	GOODS AND SERVICES CURRENTLY CONSUMED IN AGRICULTURE	BIENS ET SERVICES DE CONSOMMATION COURANTE DE L'AGRICULTURE	76.8	75.9	76.0	76.3	75.7	75.7	76.1	75.7	75.4	75.3	74.5	74.4	74.4
1	Saat- und Pflanzgut	Seeds	Semences et plants	102.6	102.4	102.1	102.1	101.4	101.2	108.5	108.4	108.3	108.2	107.5	107.1	107.3
2	Nutz- und Zuchtvieh	Animals for rearing and production	Animaux d'élevage et de rente	67.5	64.9	63.3	61.5	65.1	62.9	68.1	65.7	66.4	64.0	60.7	58.6	58.6
3	Energie und Schmierstoffe	Energy, lubricants	Energie et lubrifiants	49.9	51.0	51.6	49.7	51.4	51.5	52.1	52.3	52.0	50.7	50.3	51.4	51.4
4	Dünge- und Bodenverbesserungsmittel	Fertilizers, soil improvers	Engrais et amendements	74.4	66.3	66.9	67.6	65.1	65.5	65.7	65.3	65.2	65.2	64.8	64.5	64.6
41	Einnährstoffdünger	Straight fertilizers	Engrais simples	70.3	66.6	67.1	67.9	62.7	63.3	63.9	63.2	63.1	63.1	62.7	62.4	62.6
42	Mehrnährstoffdünger	Compound fertilizers	Engrais composés	76.1	63.5	64.2	64.8	64.8	65.0	64.9	64.8	64.7	64.7	64.3	64.0	64.1
43	Sonstige Dünge- und Bodenverbesserungsmittel	Other fertilizers, soil improvers	Autres engrais et amendements	109.1	108.8	108.5	108.5	107.8	107.5	107.3	107.2	107.1	107.0	106.3	105.9	106.1
5	Pflanzenschutzmittel	Plant protection products	Produits de protection des cultures	88.0	87.9	87.6	87.6	87.0	86.8	86.6	86.5	86.4	86.4	85.8	85.5	85.6
6	Futtermittel	Animal feedingstuffs	Aliments des animaux	71.6	71.3	71.3	72.3	71.0	70.9	70.5	69.9	69.5	69.4	68.2	68.3	68.1
61	Einzel Futtermittel	Straight feedingstuffs	Aliments simples	61.3	61.1	63.5	66.1	66.2	66.0	64.3	63.5	61.4	61.0	66.7	67.8	65.3
62	Mischfuttermittel	Compound feedingstuffs	Aliments composés	73.2	72.9	72.5	73.3	71.8	71.7	71.5	70.9	70.8	70.8	68.5	68.3	68.5
7	Material und Kleinwerkzeug	Material and small tools	Matériel et petit outillage	98.7	98.9	98.6	98.6	98.0	97.7	98.6	98.5	98.4	98.4	97.7	97.3	97.5
8	Instandhaltung und Reparatur von Maschinen	Maintenance and repair of plant	Entretien et réparation du matériel	106.8	106.7	106.5	106.8	106.2	108.9	108.9	109.0	108.9	111.1	110.8	110.3	110.6
9	Instandhaltung und Reparatur von Wirtschaftsgebäuden und sonstigen Bauten	Maintenance and repair of agricultural buildings and other buildings	Entretien et réparation des bâtiments d'exploitation et autres ouvrages	97.5	97.1	96.6	96.6	96.7	96.7	96.6	97.4	97.3	97.2	96.8	96.6	96.5
10	Veterinärleistungen	Veterinary services	Services vétérinaires	108.0	107.9	108.1	108.3	108.6	108.8	108.9	108.8	108.9	109.2	109.7	109.6	109.1
11	Allgemeine Wirtschaftsausgaben	General expenses	Frais généraux	106.0	107.9	108.1	108.3	108.6	108.8	108.9	108.8	108.9	109.2	109.7	109.6	109.1
02	WAREN UND DIENSTLEISTUNGEN LANDWIRTSCHAFTLICHER INVESTITIONEN	GOODS AND SERVICES CONTRIBUTING TO AGRICULTURAL INVESTMENT	BIENS ET SERVICES CONCOURANT AUX INVESTISSEMENTS DE L'AGRICULTURE	106.7	106.5	106.2	106.2	105.6	109.1	108.9	109.0	108.9	109.5	108.8	108.3	108.5
12	Maschinen und andere Ausrüstungsgüter	Machinery and other equipment	Machines et autres biens d'équipement	109.2	109.1	108.7	108.7	108.0	112.5	112.3	112.2	112.0	112.8	112.1	111.6	111.8
13	Bauten	Buildings	Ouvrages	98.6	98.2	97.8	97.8	97.9	98.0	97.8	98.7	98.6	98.6	98.0	97.6	97.8

DEFLATIONIERTE PREISINDIZES / DEFLATED PRICE INDICES / INDICES DES PRIX DEFLATES

1985 = 100 (ohne MwSt / excluding VAT / TVA exclue)

			DANMARK													
			1992				1993									
			sep	oct	nov	dec	jan	feb	mar	apr	may	jun	Jul	aug	sep	
00	INSGESAMT (01 + 02)	TOTAL (01 + 02)	TOTAL (01 + 02)	79.5	79.9	79.9	80.1	80.7	80.9	80.9	81.0	80.7	81.1	80.2	79.1	78.7
01	WAREN UND DIENSTLEISTUNGEN DES LAUFENDEN LANDWIRTSCHAFTLICHEN VERBRAUCHS	GOODS AND SERVICES CURRENTLY CONSUMED IN AGRICULTURE	BIENS ET SERVICES DE CONSOMMATION COURANTE DE L'AGRICULTURE	74.9	75.2	75.4	75.5	76.1	76.1	76.2	76.3	76.0	76.5	75.3	74.1	73.7
1	Saat- und Pflanzgut	Seeds	Semences et plants	89.8	89.9	89.7	89.9	93.1	92.8	92.6	92.5	92.0	92.0	92.2	92.0	91.7
2	Nutz- und Zuchtvieh	Animals for rearing and production	Animaux d'élevage et de rente	-	-	-	-	-	-	-	-	-	-	-	-	-
3	Energie und Schmierstoffe	Energy, lubricants	Energie et lubrifiants	59.4	60.7	60.7	60.4	59.7	59.2	59.5	59.1	58.8	58.1	59.5	60.1	59.8
4	Dünge- und Bodenverbesserungsmittel	Fertilizers, soil improvers	Engrais et amendements	52.8	53.1	54.2	54.3	54.5	54.5	55.0	55.9	55.6	55.5	50.7	50.6	50.3
41	Einnährstoffdünger	Straight fertilizers	Engrais simples	49.8	50.5	51.7	51.9	52.5	52.4	52.4	52.4	52.1	51.9	48.0	47.9	47.8
42	Mehrnährstoffdünger	Compound fertilizers	Engrais composés	53.8	54.0	55.0	55.1	55.2	55.2	55.8	57.0	56.7	56.7	51.6	51.6	51.2
43	Sonstige Dünge- und Bodenverbesserungsmittel	Other fertilizers, soil improvers	Autres engrais et amendements	-	-	-	-	-	-	-	-	-	-	-	-	-
5	Pflanzenschutzmittel	Plant protection products	Produits de protection des cultures	108.4	108.5	108.3	108.5	108.7	108.4	108.2	108.1	107.4	107.5	107.7	107.5	107.1
6	Futtermittel	Animal feedingstuffs	Aliments des animaux	64.2	64.6	64.8	64.9	65.7	66.1	66.0	65.8	65.5	65.7	64.2	61.8	61.4
61	Einzelfuttermittel	Straight feedingstuffs	Aliments simples	71.6	72.7	73.2	73.0	74.3	75.1	75.2	74.7	73.9	73.9	70.2	63.2	63.0
62	Mischfuttermittel	Compound feedingstuffs	Aliments composés	60.8	60.9	60.9	61.2	61.7	61.9	61.8	61.7	61.6	61.9	61.5	61.2	60.6
7	Material und Kleinwerkzeug	Material and small tools	Matériel et petit outillage	107.8	107.9	107.7	107.9	108.1	107.8	107.6	108.2	107.6	107.6	107.8	107.6	107.3
8	Instandhaltung und Reparatur von Maschinen	Maintenance and repair of plant	Entretien et réparation du matériel	108.8	108.9	108.7	108.9	109.4	109.1	108.9	110.5	109.8	116.3	116.5	116.3	116.0
9	Instandhaltung und Reparatur von Wirtschaftsgebäuden und sonstigen Bauten	Maintenance and repair of agricultural buildings and other buildings	Entretien et réparation des bâtiments d'exploitation et autres ouvrages	112.6	112.7	112.4	112.7	113.4	113.1	112.9	113.3	112.6	112.7	112.6	112.4	112.1
10	Veterinärleistungen	Veterinary services	Services vétérinaires	97.4	97.5	97.3	97.5	97.7	97.5	97.3	97.2	97.6	97.6	97.8	97.6	97.3
11	Allgemeine Wirtschaftsausgaben	General expenses	Frais généraux	100.9	101.0	100.8	100.8	101.6	101.5	101.9	102.1	102.3	102.2	102.3	102.2	101.8
02	WAREN UND DIENSTLEISTUNGEN LANDWIRTSCHAFTLICHER INVESTITIONEN	GOODS AND SERVICES CONTRIBUTING TO AGRICULTURAL INVESTMENT	BIENS ET SERVICES CONCOURANT AUX INVESTISSEMENTS DE L'AGRICULTURE	103.5	103.7	103.4	103.7	104.4	105.5	105.3	105.3	104.7	104.8	105.2	105.0	104.5
12	Maschinen und andere Ausrüstungsgüter	Machinery and other equipment	Machines et autres biens d'équipement	101.3	101.4	101.2	101.5	102.1	103.7	103.5	103.4	102.8	102.8	103.3	103.1	102.6
13	Bauten	Buildings	Ouvrages	109.9	110.5	109.9	110.2	111.3	111.0	110.6	111.0	110.3	110.4	110.9	110.7	110.3

DEFLATIONIERTE PREISINDIZES / DEFLATED PRICE INDICES / INDICES DES PRIX DEFLATES

1985 = 100 (ohne MwSt / excluding VAT / TVA exclue)

DEUTSCHLAND

			DEUTSCHLAND												
			1992				1993								
			sep	oct	nov	dec	jan	feb	mar	apr	may	jun	jul	aug	sep
00	INSGESAMT (01 + 02)	TOTAL (01 + 02)	86.4	85.9	85.8	85.3	85.0	85.2	85.5	85.1	84.7	84.4	83.8	83.3	82.6
01	WAREN UND DIENSTLEISTUNGEN DES LAUFENDEN LANDWIRTSCHAFTLICHEN VERBRAUCHS	GOODS AND SERVICES CURRENTLY CONSUMED IN AGRICULTURE	81.1	80.4	80.3	79.7	79.5	79.8	80.2	79.7	79.2	78.9	78.2	77.5	76.6
1	Saat- und Pflanzgut	Seeds	90.3	90.3	89.4	89.1	88.4	88.2	88.8	88.7	88.5	88.2	88.2	87.4	86.3
2	Nutz- und Zuchtvieh	Animals for rearing and production	74.1	69.3	70.5	65.2	66.9	69.5	71.5	68.8	67.9	69.1	66.4	62.8	58.4
3	Energie und Schmierstoffe	Energy, lubricants	70.7	71.3	71.6	70.8	70.5	70.2	70.6	70.2	69.8	69.1	69.0	68.8	68.2
4	Dünge- und Bodenverbesserungsmittel	Fertilizers, soil improvers	69.3	68.9	68.0	67.7	66.6	66.0	66.0	65.7	64.8	63.9	63.1	63.2	63.8
41	Einnährstoffdünger	Straight fertilizers	67.6	67.0	66.3	66.1	65.3	65.0	64.6	63.6	62.4	61.4	61.5	62.5	
42	Mehrnährstoffdünger	Compound fertilizers	66.9	66.6	65.4	64.9	63.5	62.5	62.4	62.3	61.5	60.7	60.2	60.0	60.5
43	Sonstige Dünge- und Bodenverbesserungsmittel	Other fertilizers, soil improvers	94.8	94.6	94.2	94.0	93.4	92.7	92.8	92.7	92.5	92.2	92.1	92.6	92.4
5	Pflanzenschutzmittel	Plant protection products	103.4	103.1	102.5	102.5	101.3	100.9	111.1	110.7	110.3	110.2	110.4	110.4	110.3
6	Futtermittel	Animal feedingstuffs	69.8	69.3	69.2	69.3	69.1	69.2	68.9	68.5	67.9	67.5	66.2	65.0	63.5
61	Einzel Futtermittel	Straight feedingstuffs	72.8	73.1	73.9	74.9	75.0	75.1	74.8	74.5	74.2	73.5	69.7	67.0	66.3
62	Mischfuttermittel	Compound feedingstuffs	69.0	68.3	67.8	67.7	67.5	67.6	67.3	66.8	66.1	65.8	65.2	64.4	62.8
7	Material und Kleinwerkzeug	Material and small tools	96.7	96.4	95.9	95.7	94.4	94.0	93.6	93.2	92.8	92.6	92.4	92.3	92.0
8	Instandhaltung und Reparatur von Maschinen	Maintenance and repair of plant	109.6	109.6	109.4	109.4	109.4	109.9	110.0	109.9	109.8	109.7	109.8	110.4	110.5
9	Instandhaltung und Reparatur von Wirtschaftsgebäuden und sonstigen Bauten	Maintenance and repair of agricultural buildings and other buildings	116.9	116.5	116.5	116.4	115.1	116.1	115.7	115.3	116.4	116.2	116.1	117.1	117.0
10	Veterinärleistungen	Veterinary services	98.4	98.0	97.5	97.4	98.6	98.4	98.1	97.7	97.4	97.2	97.1	97.1	97.0
11	Allgemeine Wirtschaftsausgaben	General expenses	104.7	104.6	104.1	104.3	104.0	104.9	104.7	104.6	104.4	104.7	105.1	105.3	105.4
02	WAREN UND DIENSTLEISTUNGEN LANDWIRTSCHAFTLICHER INVESTITIONEN	GOODS AND SERVICES CONTRIBUTING TO AGRICULTURAL INVESTMENT	108.2	108.4	108.2	108.2	107.6	107.5	107.2	107.2	107.1	107.0	106.7	106.8	106.9
12	Maschinen und andere Ausrüstungsgüter	Machinery and other equipment	106.8	107.1	106.9	106.9	106.5	106.3	105.9	106.0	105.7	105.6	105.3	105.3	105.4
13	Bauten	Buildings	115.1	114.7	114.5	114.4	113.1	113.6	113.2	112.8	113.9	113.8	113.6	114.1	114.0

DEFLATIONIERTE PREISINDIZES / DEFLATED PRICE INDICES / INDICES DES PRIX DEFLATES

1985 = 100 (ohne MwSt / excluding VAT / TVA exclue)

			ELLAS													
			1992				1993									
			sep	oct	nov	dec	jan	feb	mar	apr	may	jun	jul	aug	sep	
00	INSGESAMT (01 + 02)	TOTAL (01 + 02)	TOTAL (01 + 02)	85.9	85.2	84.7	83.6	84.8	86.5	84.2	84.0	84.1	83.5	85.8	86.0	83.9
01	WAREN UND DIENSTLEISTUNGEN DES LAUFENDEN LANDWIRTSCHAFTLICHEN VERBRAUCHS	GOODS AND SERVICES CURRENTLY CONSUMED IN AGRICULTURE	BIENS ET SERVICES DE CONSOMMATION COURANTE DE L'AGRICULTURE	85.3	84.1	83.6	82.5	83.8	85.9	83.5	82.9	83.1	82.2	84.3	84.5	82.4
1	Saat- und Pflanzgut	Seeds	Semences et plants	74.3	72.5	72.0	71.3	72.5	72.4	69.9	69.2	69.0	68.2	69.5	69.2	67.5
2	Nutz- und Zuchtvieh	Animals for rearing and production	Animaux d'élevage et de rente	73.0	72.6	72.8	73.1	74.9	74.6	72.0	71.0	70.9	70.1	71.5	71.2	69.4
3	Energie und Schmierstoffe	Energy, lubricants	Energie et lubrifiants	95.5	94.4	93.6	90.4	91.5	98.0	95.7	94.7	94.4	92.1	94.3	94.7	92.1
4	Dünge- und Bodenverbesserungsmittel	Fertilizers, soil improvers	Engrais et amendements	104.7	102.2	101.4	100.3	100.0	99.7	96.2	94.9	94.7	93.7	95.5	95.1	92.8
41	Einnährstoffdünger	Straight fertilizers	Engrais simples	95.2	92.9	92.2	91.2	90.9	90.7	87.4	86.3	86.1	85.2	86.8	86.5	84.3
42	Mehrnährstoffdünger	Compound fertilizers	Engrais composés	110.8	108.2	107.3	106.1	105.9	105.5	101.8	100.5	100.2	99.1	101.1	100.6	98.2
43	Sonstige Dünge- und Bodenverbesserungsmittel	Other fertilizers, soil improvers	Autres engrais et amendements	-	-	-	-	-	-	-	-	-	-	-	-	-
5	Pflanzenschutzmittel	Plant protection products	Produits de protection des cultures	71.3	70.3	69.8	69.0	68.8	68.6	66.2	65.3	67.6	66.9	68.2	67.9	66.2
6	Futtermittel	Animal feedingstuffs	Aliments des animaux	73.6	73.0	72.6	72.7	74.2	75.2	73.4	72.7	73.0	73.2	75.4	76.1	74.4
61	Einzel Futtermittel	Straight feedingstuffs	Aliments simples	71.1	71.5	71.3	71.9	73.6	74.4	72.8	72.3	72.5	73.1	74.1	75.4	73.7
62	Mischfuttermittel	Compound feedingstuffs	Aliments composés	76.4	74.7	74.1	73.5	74.8	76.1	74.0	73.2	73.7	73.3	76.6	76.9	75.1
7	Material und Kleinwerkzeug	Material and small tools	Matériel et petit outillage	74.2	73.0	72.8	72.1	72.2	72.2	69.8	68.8	68.8	68.1	69.7	69.5	67.9
8	Instandhaltung und Reparatur von Maschinen	Maintenance and repair of plant	Entretien et réparation du matériel	99.6	97.4	97.2	96.3	97.0	96.8	93.9	96.4	96.6	96.1	98.2	97.9	95.5
9	Instandhaltung und Reparatur von Wirtschaftsgebäuden und sonstigen Bauten	Maintenance and repair of agricultural buildings and other buildings	Entretien et réparation des bâtiments d'exploitation et autres ouvrages	94.6	92.8	91.9	90.9	91.1	91.0	88.0	89.8	91.7	90.7	94.6	95.0	92.2
10	Veterinärleistungen	Veterinary services	Services vétérinaires	:	:	:	:	:	:	:	:	:	:	:	:	:
11	Allgemeine Wirtschaftsausgaben	General expenses	Frais généraux	84.3	82.3	81.6	80.7	89.4	89.1	85.9	84.8	84.6	83.7	85.3	85.0	82.9
02	WAREN UND DIENSTLEISTUNGEN LANDWIRTSCHAFTLICHER INVESTITIONEN	GOODS AND SERVICES CONTRIBUTING TO AGRICULTURAL INVESTMENT	BIENS ET SERVICES CONCOURANT AUX INVESTISSEMENTS DE L'AGRICULTURE	87.4	88.1	87.6	86.8	87.4	88.4	85.9	86.9	86.9	87.0	89.9	89.9	87.8
12	Maschinen und andere Ausrüstungsgüter	Machinery and other equipment	Machines et autres biens d'équipement	81.4	84.9	84.6	84.0	83.9	85.7	83.2	82.3	82.4	84.0	85.9	85.7	83.7
13	Bauten	Buildings	Ouvrages	92.6	90.8	90.1	89.1	90.4	90.6	88.3	90.9	90.7	89.7	93.4	93.6	91.4

DEFLATIONIERTE PREISINDIZES / DEFLATED PRICE INDICES / INDICES DES PRIX DEFLATES

1985 = 100 (ohne MwSt / excluding VAT / TVA exclue)

ESPAÑA

			1992												1993				
			sep	oct	nov	dec	jan	feb	mar	apr	may	jun	jul	aug	sep				
00	INSGESAMT (01 + 02)	TOTAL (01 + 02)	TOTAL (01 + 02)	73.8	73.4	73.4	73.7	74.0	74.8	75.1	74.7	74.5	73.9	76.1	75.9	75.1			
01	WAREN UND DIENSTLEISTUNGEN DES LAUFENDEN LANDWIRTSCHAFTLICHEN VERBRAUCHS	GOODS AND SERVICES CURRENTLY CONSUMED IN AGRICULTURE	BIENS ET SERVICES DE CONSOMMATION COURANTE DE L'AGRICULTURE	71.0	70.5	70.5	70.9	71.1	71.9	72.4	72.0	71.8	71.0	73.8	73.7	72.8			
1	Saat- und Pflanzgut	Seeds	Semences et plants	86.6	77.0	73.8	82.8	84.2	101.2	106.8	105.0	94.0	84.9	151.7	143.1	144.3			
2	Nutz- und Zuchtvieh	Animals for rearing and production	Animaux d'élevage et de rente	54.4	58.3	59.9	62.3	62.4	63.3	62.5	61.1	61.0	60.7	60.4	62.2	59.8			
3	Energie und Schmierstoffe	Energy, lubricants	Energie et lubrifiants	76.0	76.9	77.6	77.4	77.9	77.9	77.6	77.6	77.9	78.2	78.3	84.6	76.4			
4	Dünge- und Bodenverbesserungsmittel	Fertilizers, soil improvers	Engrais et amendements	52.7	52.7	51.6	51.9	50.5	50.7	50.5	50.1	49.7	49.6	49.3	48.7	48.7			
41	Einnährstoffdünger	Straight fertilizers	Engrais simples	50.1	50.2	49.8	50.7	49.1	49.4	48.6	48.2	47.9	47.6	47.1	46.3	46.3			
42	Mehrnährstoffdünger	Compound fertilizers	Engrais composés	55.9	55.5	53.2	52.7	51.6	51.8	52.4	51.9	51.5	51.5	51.7	51.3	51.3			
43	Sonstige Dünge- und Bodenverbesserungsmittel	Other fertilizers, soil improvers	Autres engrais et amendements	77.1	84.1	84.1	83.8	83.0	83.0	82.7	82.4	82.2	81.9	81.6	81.1	80.7			
5	Pflanzenschutzmittel	Plant protection products	Produits de protection des cultures	69.5	68.7	66.8	66.6	65.9	64.8	64.6	64.6	68.0	67.8	67.7	68.8	68.4			
6	Futtermittel	Animal feedingstuffs	Aliments des animaux	66.2	66.2	66.7	66.7	66.9	67.2	67.6	67.1	67.0	66.2	66.4	65.7	66.1			
61	Einzelfuttermittel	Straight feedingstuffs	Aliments simples	71.0	72.3	73.3	73.9	75.0	75.1	76.0	74.7	75.2	73.4	71.0	69.1	70.5			
62	Mischfuttermittel	Compound feedingstuffs	Aliments composés	64.5	64.1	64.3	64.2	64.1	64.4	64.6	64.4	64.0	63.6	64.8	64.5	64.5			
7	Material und Kleinwerkzeug	Material and small tools	Matériel et petit outillage	101.0	102.0	102.4	104.2	98.3	99.2	98.3	98.3	98.4	94.4	95.2	94.8	94.7			
8	Instandhaltung und Reparatur von Maschinen	Maintenance and repair of plant	Entretien et réparation du matériel	108.8	108.3	109.4	109.1	113.9	114.8	114.0	109.2	110.5	110.5	111.4	109.7	107.7			
9	Instandhaltung und Reparatur von Wirtschaftsgebäuden und sonstigen Bauten	Maintenance and repair of agricultural buildings and other buildings	Entretien et réparation des bâtiments d'exploitation et autres ouvrages	102.6	102.7	102.8	102.4	102.7	102.9	102.4	105.8	105.5	105.9	105.7	105.4	105.0			
10	Veterinärleistungen	Veterinary services	Services vétérinaires	92.7	94.7	94.9	95.0	95.4	95.8	95.5	94.9	95.2	95.0	94.8	95.1	94.3			
11	Allgemeine Wirtschaftsausgaben	General expenses	Frais généraux	89.4	80.5	80.7	80.2	79.9	79.9	88.0	91.2	91.4	93.8	94.3	94.0	92.1			
02	WAREN UND DIENSTLEISTUNGEN LANDWIRTSCHAFTLICHER INVESTITIONEN	GOODS AND SERVICES CONTRIBUTING TO AGRICULTURAL INVESTMENT	BIENS ET SERVICES CONCOURANT AUX INVESTISSEMENTS DE L'AGRICULTURE	85.7	85.9	86.0	85.7	86.9	87.1	86.8	86.6	86.4	86.5	85.9	85.5	85.2			
12	Maschinen und andere Ausrüstungsgüter	Machinery and other equipment	Machines et autres biens d'équipement	74.4	74.6	74.6	74.3	77.0	77.0	76.7	73.4	73.2	73.1	71.9	71.4	71.1			
13	Bauten	Buildings	Ouvrages	93.8	94.0	94.1	93.9	94.0	94.4	94.0	96.0	95.8	96.1	95.9	95.7	95.4			

DEFLATIONIERTE PREISINDIZES / DEFLATED PRICE INDICES / INDICES DES PRIX DEFLATES

1985 = 100 (ohne MwSt / excluding VAT / TVA exclue)

				FRANCE												
				1992			1993									
				sep	oct	nov	dec	jan	feb	mar	apr	may	jun	jul	aug	sep
00	INSGESAMT (01 + 02)	TOTAL (01 + 02)	TOTAL (01 + 02)	86.0	85.7	85.6	85.8	85.8	85.7	85.5	85.5	85.3	85.2	84.7	84.5	84.2
01	WAREN UND DIENSTLEISTUNGEN DES LAUFENDEN LANDWIRTSCHAFTLICHEN VERBRAUCHS	GOODS AND SERVICES CURRENTLY CONSUMED IN AGRICULTURE	BIENS ET SERVICES DE CONSUMMATION COURANTE DE L'AGRICULTURE	81.5	81.2	81.1	81.3	81.3	81.2	81.0	80.9	80.7	80.6	80.0	79.8	79.3
1	Saat- und Pflanzgut	Seeds	Semences et plants	79.6	79.0	78.5	78.7	79.2	80.4	79.2	78.2	78.1	78.2	78.1	78.3	76.4
2	Nutz- und Zuchtvieh	Animals for rearing and production	Animaux d'élevage et de rente	79.3	74.6	76.3	74.0	74.8	75.5	77.8	84.4	86.9	88.8	86.3	82.0	76.3
3	Energie und Schmierstoffe	Energy, lubricants	Energie et lubrifiants	57.3	58.9	59.9	59.6	59.4	59.1	59.3	59.0	58.6	57.7	57.7	58.0	57.9
4	Dünge- und Bodenverbesserungsmittel	Fertilizers, soil improvers	Engrais et amendements	67.2	66.7	66.5	66.6	65.7	65.5	65.3	65.3	65.1	64.3	62.6	62.2	61.6
41	Einnährstoffdünger	Straight fertilizers	Engrais simples	66.8	66.3	66.1	66.3	65.8	65.6	65.4	65.4	65.1	63.9	61.8	61.2	60.3
42	Mehrnährstoffdünger	Compound fertilizers	Engrais composés	66.1	65.7	65.4	65.4	64.2	63.9	63.8	63.8	63.6	63.1	61.8	61.5	61.0
43	Sonstige Dünge- und Bodenverbesserungsmittel	Other fertilizers, soil improvers	Autres engrais et amendements	88.7	88.5	88.5	88.8	88.5	88.3	87.7	87.8	87.6	87.5	87.5	88.2	87.6
5	Pflanzenschutzmittel	Plant protection products	Produits de protection des cultures	91.3	91.0	90.5	89.9	89.1	88.8	88.9	89.4	89.9	90.1	90.1	90.1	89.8
6	Futtermittel	Animal feedingsuffs	Aliments des animaux	78.3	77.5	77.3	77.9	78.1	78.0	77.4	77.0	76.7	76.7	75.9	75.2	74.9
61	Einzel Futtermittel	Straight feedingsuffs	Aliments simples	67.0	66.0	66.1	68.7	69.5	69.8	68.3	67.0	65.9	66.4	69.3	72.2	71.8
62	Mischfuttermittel	Compound feedingsuffs	Aliments composés	79.7	78.9	78.7	79.1	79.2	79.0	78.6	78.3	78.1	78.0	76.8	75.6	75.3
7	Material und Kleinwerkzeug	Material and small tools	Matériel et petit outillage	103.4	102.8	103.0	101.2	100.8	100.4	101.5	101.4	101.2	101.6	101.5	101.5	100.0
8	Instandhaltung und Reparatur von Maschinen	Maintenance and repair of plant	Entretien et réparation du matériel	126.0	125.8	125.9	126.1	128.9	129.4	129.4	129.7	129.9	130.3	130.6	130.9	130.9
9	Instandhaltung und Reparatur von Wirtschaftsgebäuden und sonstigen Bauten	Maintenance and repair of agricultural buildings and other buildings	Entretien et réparation des bâtiments d'exploitation et autres ouvrages	107.2	106.9	106.8	106.6	106.6	106.2	107.0	106.9	106.7	107.1	107.0	107.3	107.0
10	Veterinärleistungen	Veterinary services	Services vétérinaires	93.4	93.1	93.1	93.1	92.8	92.5	92.9	92.9	92.7	92.8	92.6	92.7	92.9
11	Allgemeine Wirtschaftsausgaben	General expenses	Frais généraux	105.0	104.9	104.8	105.4	105.6	105.8	105.7	106.1	106.1	106.3	106.5	106.9	106.6
02	WAREN UND DIENSTLEISTUNGEN LANDWIRTSCHAFTLICHER INVESTITIONEN	GOODS AND SERVICES CONTRIBUTING TO AGRICULTURAL INVESTMENT	BIENS ET SERVICES CONCOURANT AUX INVESTISSEMENTS DE L'AGRICULTURE	106.6	106.3	106.3	106.4	106.4	106.1	106.3	106.3	106.1	106.6	106.4	106.4	106.8
12	Maschinen und andere Ausrüstungsgüter	Machinery and other equipment	Machines et autres biens d'équipement	110.8	110.5	110.4	110.6	110.3	109.9	110.4	110.3	110.1	110.4	110.4	110.4	111.0
13	Bauten	Buildings	Ouvrages	96.7	96.5	96.4	96.4	96.8	96.8	96.3	96.5	96.4	97.5	96.8	96.9	96.5

DEFLATIONIERTE PREISINDIZES / DEFLATED PRICE INDICES / INDICES DES PRIX DEFLATES

1985 = 100 (ohne MwSt / excluding VAT / TVA exclue)

				IRELAND												
				1992				1993								
				sep	oct	nov	dec	jan	feb	mar	apr	may	jun	jul	aug	sep
00	INSGESAMT (01 + 02)	TOTAL (01 + 02)	TOTAL (01 + 02)	82.6	82.4	82.5	82.5	82.1	82.5	82.9	83.2	83.2	83.1	82.2	82.3	82.3
01	WAREN UND DIENSTLEISTUNGEN DES LAUFENDEN LANDWIRTSCHAFTLICHEN VERBRAUCHS	GOODS AND SERVICES CURRENTLY CONSUMED IN AGRICULTURE	BIENS ET SERVICES DE CONSOMMATION COURANTE DE L'AGRICULTURE	79.1	79.0	79.1	79.1	78.7	79.1	79.5	79.7	79.6	79.4	78.6	78.6	78.6
1	Saat- und Pflanzgut	Seeds	Semences et plants	90.9	95.9	95.9	95.9	90.3	90.3	91.4	91.6	91.6	91.6	90.7	90.7	90.7
2	Nutz- und Zuchtvieh	Animals for rearing and production	Animaux d'élevage et de rente	70.4	68.2	67.6	65.3	69.2	75.2	81.4	89.1	91.6	89.5	82.2	82.6	78.4
3	Energie und Schmierstoffe	Energy, lubricants	Energie et lubrifiants	65.4	66.4	67.4	67.6	66.4	67.4	68.7	68.9	68.7	68.8	68.1	68.1	68.1
4	Dünge- und Bodenverbesserungsmittel	Fertilizers, soil improvers	Engrais et amendements	66.1	65.6	65.5	65.3	65.2	64.2	63.6	63.6	62.9	62.0	60.8	60.4	60.5
41	Einnährstoffdünger	Straight fertilizers	Engrais simples	63.3	62.9	62.7	62.9	63.0	62.1	61.4	61.4	60.2	58.4	57.1	56.3	56.2
42	Mehrnährstoffdünger	Compound fertilizers	Engrais composés	65.9	65.4	65.3	64.9	64.7	63.5	62.9	62.9	62.6	62.0	60.9	60.7	60.8
43	Sonstige Dünge- und Bodenverbesserungsmittel	Other fertilizers, soil improvers	Autres engrais et amendements	93.0	92.9	92.9	92.9	92.5	92.5	92.5	92.7	92.7	92.7	91.8	91.8	91.8
5	Pflanzenschutzmittel	Plant protection products	Produits de protection des cultures	90.3	90.1	90.1	90.1	89.8	89.8	89.8	91.2	92.3	92.6	91.8	91.8	91.8
6	Futtermittel	Animal feedingstuffs	Aliments des animaux	79.4	78.8	79.0	79.0	79.0	79.9	80.4	80.7	80.8	80.5	79.8	79.9	79.8
61	Einzel Futtermittel	Straight feedingstuffs	Aliments simples	91.7	90.8	91.4	91.6	91.4	92.3	92.9	93.2	93.4	93.4	93.1	93.5	93.5
62	Mischfuttermittel	Compound feedingstuffs	Aliments composés	76.7	76.2	76.2	76.2	76.2	77.1	77.6	77.8	77.7	77.7	76.8	76.9	76.8
7	Material und Kleinwerkzeug	Material and small tools	Matériel et petit outillage	89.2	89.1	87.7	87.8	87.5	87.7	87.7	87.6	88.3	88.3	88.5	88.6	88.5
8	Instandhaltung und Reparatur von Maschinen	Maintenance and repair of plant	Entretien et réparation du matériel	103.9	103.7	104.1	104.1	103.6	105.1	105.1	105.3	106.1	106.1	105.1	106.8	108.8
9	Instandhaltung und Reparatur von Wirtschaftsgebäuden und sonstigen Bauten	Maintenance and repair of agricultural buildings and other buildings	Entretien et réparation des bâtiments d'exploitation et autres ouvrages	109.2	109.1	110.2	110.2	109.8	110.5	110.5	110.6	110.6	110.6	109.6	110.1	110.1
10	Veterinärleistungen	Veterinary services	Services vétérinaires	98.1	97.9	97.5	97.3	97.5	97.7	98.8	99.4	99.7	99.8	99.1	99.1	99.1
11	Allgemeine Wirtschaftsausgaben	General expenses	Frais généraux	90.2	90.3	90.5	90.5	90.1	90.3	90.4	90.6	91.4	91.4	90.6	90.3	90.3
02	WAREN UND DIENSTLEISTUNGEN LANDWIRTSCHAFTLICHER INVESTITIONEN	GOODS AND SERVICES CONTRIBUTING TO AGRICULTURAL INVESTMENT	BIENS ET SERVICES CONCOURANT AUX INVESTISSEMENTS DE L'AGRICULTURE	103.3	102.1	102.5	102.7	102.1	102.6	103.2	103.9	104.3	104.3	103.6	103.5	104.1
12	Maschinen und andere Ausrüstungsgüter	Machinery and other equipment	Machines et autres biens d'équipement	105.2	103.6	104.0	104.0	103.4	104.0	105.1	105.9	106.0	106.1	105.3	105.3	108.2
13	Bauten	Buildings	Ouvrages	99.5	99.2	99.7	100.1	99.6	99.8	99.7	100.0	100.9	101.0	100.1	100.0	100.3

DEFLATIONIERTE PREISINDIZES / DEFLATED PRICE INDICES / INDICES DES PRIX DEFLATES

1985 = 100 (ohne MwSt / excluding VAT / TVA exclue)

ITALIA

			1992												1993				
			sep	oct	nov	dec	jan	feb	mar	apr	may	jun	jul	aug	sep				
00	INSGESAMT (01 + 02)	TOTAL (01 + 02)	TOTAL (01 + 02)	86.0	86.1	86.1	86.6	87.4	88.1	88.9	89.5	89.1	88.3	88.4	88.2	87.5			
01	WAREN UND DIENSTLEISTUNGEN DES LAUFENDEN LANDWIRTSCHAFTLICHEN VERBRAUCHS	GOODS AND SERVICES CURRENTLY CONSUMED IN AGRICULTURE	BIENS ET SERVICES DE CONSOMMATION COURANTE DE L'AGRICULTURE	75.8	76.1	76.5	77.1	77.9	78.8	80.2	81.1	80.8	79.6	79.6	79.5	78.4			
1	Saat- und Pflanzgut	Seeds	Semences et plants	74.9	74.7	73.9	73.9	74.1	74.5	74.5	74.3	74.0	73.5	73.4	73.3	74.1			
2	Nutz- und Zuchtvieh	Animals for rearing and production	Animaux d'élevage et de rente	88.3	90.7	88.7	86.9	86.9	87.7	89.4	90.1	89.5	89.3	89.4	88.7	90.5			
3	Energie und Schmierstoffe	Energy, lubricants	Energie et lubrifiants	69.7	70.5	70.8	70.8	82.9	83.2	83.9	84.7	84.8	84.3	84.0	84.2	84.4			
4	Dünge- und Bodenverbesserungsmittel	Fertilizers, soil improvers	Engrais et amendements	66.5	66.6	66.9	66.2	66.7	67.4	68.5	68.4	68.0	67.1	66.9	66.0	65.6			
41	Einährstoffdünger	Straight fertilizers	Engrais simples	66.2	66.4	66.8	66.8	66.9	67.3	68.1	68.0	67.3	65.7	65.4	65.3	65.4			
42	Mehrnährstoffdünger	Compound fertilizers	Engrais composés	66.5	66.4	66.7	65.2	66.3	67.2	68.6	68.4	68.4	68.1	68.0	66.3	65.2			
43	Sonstige Dünge- und Bodenverbesserungsmittel	Other fertilizers, soil improvers	Autres engrais et amendements	75.2	74.8	74.3	74.7	74.2	75.3	76.3	78.7	78.0	77.6	77.4	77.2	77.2			
5	Pflanzenschutzmittel	Plant protection products	Produits de protection des cultures	86.8	86.2	85.7	85.6	85.2	86.9	87.5	88.7	89.5	89.0	89.1	89.1	89.0			
6	Futtermittel	Animal feedingstuffs	Aliments des animaux	73.3	73.5	73.6	75.0	76.5	77.6	80.0	81.2	81.0	79.3	79.7	79.5	77.7			
61	Einzel Futtermittel	Straight feedingstuffs	Aliments simples	74.1	74.7	75.3	77.6	79.8	81.0	84.4	85.9	85.4	82.9	83.6	83.7	80.6			
62	Mischfuttermittel	Compound feedingstuffs	Aliments composés	72.2	72.0	71.3	71.8	72.5	73.3	74.5	75.4	75.5	74.8	74.7	74.4	74.1			
7	Material und Kleinwerkzeug	Material and small tools	Matériel et petit outillage	82.0	81.9	81.3	81.2	83.2	83.4	83.8	83.6	83.8	83.3	83.2	83.1	83.2			
8	Instandhaltung und Reparatur von Maschinen	Maintenance and repair of plant	Entretien et réparation du matériel	87.3	86.8	87.7	87.7	87.2	86.8	86.6	86.2	85.9	85.4	84.4	84.2	84.1			
9	Instandhaltung und Reparatur von Wirtschaftsgebäuden und sonstigen Bauten	Maintenance and repair of agricultural buildings and other buildings	Entretien et réparation des bâtiments d'exploitation et autres ouvrages	103.5	103.2	102.6	102.6	103.3	103.3	103.1	103.0	102.7	102.2	102.2	102.2	102.2			
10	Veterinärleistungen	Veterinary services	Services vétérinaires	97.7	97.2	96.6	96.5	89.9	91.1	90.8	90.4	90.0	89.6	89.3	89.2	89.0			
11	Allgemeine Wirtschaftsausgaben	General expenses	Frais généraux	81.9	81.5	94.4	94.3	78.1	77.8	73.3	73.1	71.3	70.9	69.1	69.0	65.5			
02	WAREN UND DIENSTLEISTUNGEN LANDWIRTSCHAFTLICHER INVESTITIONEN	GOODS AND SERVICES CONTRIBUTING TO AGRICULTURAL INVESTMENT	BIENS ET SERVICES CONCOURANT AUX INVESTISSEMENTS DE L'AGRICULTURE	101.1	101.0	100.4	100.6	101.6	101.9	101.8	101.9	101.5	101.2	101.4	101.2	101.0			
12	Maschinen und andere Ausrüstungsgüter	Machinery and other equipment	Machines et autres biens d'équipement	100.5	100.5	99.9	100.2	101.4	102.0	102.0	102.2	101.9	101.5	101.8	101.6	101.3			
13	Bauten	Buildings	Ouvrages	102.3	101.9	101.3	101.3	101.9	101.7	101.5	101.3	101.0	100.5	100.6	100.5	100.5			

DEFLATIONIERTE PREISINDIZES / DEFLATED PRICE INDICES / INDICES DES PRIX DEFLATES

1985 = 100 (ohne MwSt / excluding VAT / TVA exclue)

LUXEMBOURG

			1992												1993				
			sep	oct	nov	dec	jan	feb	mar	apr	may	jun	jul	aug	sep				
00	INSGESAMT (01 + 02)	TOTAL (01 + 02)	TOTAL (01 + 02)	94.4	93.9	93.6	93.3	92.6	92.8	92.6	92.3	92.3	92.3	91.5	91.2	91.1			
01	WAREN UND DIENSTLEISTUNGEN DES LAUFENDEN LANDWIRTSCHAFTLICHEN VERBRAUCHS	GOODS AND SERVICES CURRENTLY CONSUMED IN AGRICULTURE	BIENS ET SERVICES DE CONSOMMATION COURANTE DE L'AGRICULTURE	85.0	84.5	84.2	83.8	82.7	82.4	82.1	81.9	81.9	81.9	80.8	80.6	80.5			
1	Saat- und Pflanzgut	Seeds	Semences et plants	94.7	94.3	94.0	94.0	92.1	91.9	91.6	91.4	91.2	91.1	90.8	90.5	90.4			
2	Nutz- und Zuchtvieh	Animals for rearing and production	Animaux d'élevage et de rente	107.4	98.3	95.4	93.7	83.5	79.9	77.2	75.3	78.5	77.6	74.0	71.3	68.8			
3	Energie und Schmierstoffe	Energy, lubricants	Energie et lubrifiants	71.8	71.1	70.4	69.2	67.7	67.1	67.9	68.5	68.8	68.8	69.6	70.5	72.3			
4	Dünge- und Bodenverbesserungsmittel	Fertilizers, soil improvers	Engrais et amendements	69.2	68.9	68.8	68.1	64.3	63.5	62.8	62.7	62.5	62.5	62.3	62.1	62.0			
41	Einnährstoffdünger	Straight fertilizers	Engrais simples	69.7	69.4	69.3	68.5	65.1	64.9	64.0	63.9	63.8	63.7	63.5	63.3	63.2			
42	Mehrnährstoffdünger	Compound fertilizers	Engrais composés	66.7	66.4	66.2	66.2	60.0	56.5	56.3	56.2	56.1	56.1	55.9	55.7	55.6			
43	Sonstige Dünge- und Bodenverbesserungsmittel	Other fertilizers, soil improvers	Autres engrais et amendements	-	-	-	-	-	-	-	-	-	-	-	-	-			
5	Pflanzenschutzmittel	Plant protection products	Produits de protection des cultures	87.4	87.0	86.7	86.7	90.1	89.8	89.5	89.3	89.2	89.1	88.8	88.5	88.4			
6	Futtermittel	Animal feedingstuffs	Aliments des animaux	76.5	76.2	75.9	75.5	75.1	75.0	74.8	74.1	74.0	73.9	71.3	70.7	70.0			
61	Einzel Futtermittel	Straight feedingstuffs	Aliments simples	71.4	71.0	70.8	66.9	69.1	70.1	69.9	69.7	69.6	69.5	66.2	63.2	57.5			
62	Mischfuttermittel	Compound feedingstuffs	Aliments composés	77.3	76.9	76.6	76.6	75.9	75.7	75.5	74.7	74.6	74.5	72.0	71.8	71.7			
7	Material und Kleinwerkzeug	Material and small tools	Matériel et petit outillage	103.1	102.6	102.5	102.5	102.3	102.8	102.3	102.4	102.2	102.1	101.7	101.7	102.1			
8	Instandhaltung und Reparatur von Maschinen	Maintenance and repair of plant	Entretien et réparation du matériel	112.0	111.4	111.1	111.1	110.0	109.7	109.4	109.1	108.9	108.8	108.4	108.1	108.0			
9	Instandhaltung und Reparatur von Wirtschaftsgebäuden und sonstigen Bauten	Maintenance and repair of agricultural buildings and other buildings	Entretien et réparation des bâtiments d'exploitation et autres ouvrages	129.8	129.6	129.2	129.2	129.9	129.5	129.1	128.8	128.6	128.5	128.0	127.6	127.5			
10	Veterinärleistungen	Veterinary services	Services vétérinaires	116.4	115.8	115.5	115.5	119.3	119.0	118.7	118.7	118.5	118.6	118.4	118.1	118.1			
11	Allgemeine Wirtschaftsausgaben	General expenses	Frais généraux	114.0	113.7	113.7	113.7	114.0	113.7	113.7	113.9	114.4	114.7	115.0	114.9	114.7			
02	WAREN UND DIENSTLEISTUNGEN LANDWIRTSCHAFTLICHER INVESTITIONEN	GOODS AND SERVICES CONTRIBUTING TO AGRICULTURAL INVESTMENT	BIENS ET SERVICES CONCOURANT AUX INVESTISSEMENTS DE L'AGRICULTURE	117.0	116.5	116.2	116.2	116.4	118.1	117.8	117.5	117.3	117.6	117.2	116.8	116.7			
12	Maschinen und andere Ausrüstungsgüter	Machinery and other equipment	Machines et autres biens d'équipement	111.0	110.7	110.3	110.3	109.2	112.6	112.3	112.0	111.8	112.4	112.0	111.7	111.6			
13	Bauten	Buildings	Ouvrages	124.3	123.8	123.4	123.4	125.3	124.9	124.6	124.3	124.1	124.0	123.5	123.2	123.0			

DEFLATIONIERTE PREISINDIZES / DEFLATED PRICE INDICES / INDICES DES PRIX DEFLATES

1985 = 100 (ohne MwSt / excluding VAT / TVA exclue)

				PORTUGAL												
				1992				1993								
				sep	oct	nov	dec	jan	feb	mar	apr	may	jun	jul	aug	sep
00	INSGESAMT (01 + 02)	TOTAL (01 + 02)	TOTAL (01 + 02)	67.7	68.0	67.7	67.5	66.7	65.7	63.4	63.0	63.0	63.4	61.5	61.5	63.5
01	WAREN UND DIENSTLEISTUNGEN DES LAUFENDEN LANDWIRTSCHAFTLICHEN VERBRAUCHS	GOODS AND SERVICES CURRENTLY CONSUMED IN AGRICULTURE	BIENS ET SERVICES DE CONSOMMATION COURANTE DE L'AGRICULTURE	65.7	66.0	65.7	65.5	64.7	63.7	61.3	60.9	60.9	61.3	59.4	59.4	61.6
1	Saat- und Pflanzgut	Seeds	Semences et plants	90.3	90.1	87.2	86.4	84.5	79.4	75.9	75.6	75.2	74.9	59.4	59.1	81.5
2	Nutz- und Zuchtvieh	Animals for rearing and production	Animaux d'élevage et de rente	78.6	81.4	74.9	82.0	82.0	81.3	81.1	80.6	80.2	80.1	81.1	81.3	84.2
3	Energie und Schmierstoffe	Energy, lubricants	Energie et lubrifiants	82.8	90.4	90.1	89.8	75.5	75.3	75.1	74.7	74.5	74.3	71.1	69.5	71.8
4	Dünge- und Bodenverbesserungsmittel	Fertilizers, soil improvers	Engrais et amendements	70.3	70.7	71.0	71.2	71.8	69.7	55.6	53.3	55.6	55.6	54.9	53.8	54.8
41	Einnährstoffdünger	Straight fertilizers	Engrais simples	70.9	70.9	71.2	71.5	73.4	70.1	58.0	54.3	58.2	58.1	57.7	57.4	57.3
42	Mehrnährstoffdünger	Compound fertilizers	Engrais composés	69.3	70.2	70.6	70.5	69.2	69.0	51.7	51.6	51.3	51.3	50.3	47.5	50.6
43	Sonstige Dünge- und Bodenverbesserungsmittel	Other fertilizers, soil improvers	Autres engrais et amendements	-	-	-	-	-	-	-	-	-	-	-	-	-
5	Pflanzenschutzmittel	Plant protection products	Produits de protection des cultures	99.1	98.9	98.5	98.1	97.2	96.5	96.2	95.7	95.2	95.0	94.3	94.0	93.7
6	Futtermittel	Animal feedingstuffs	Aliments des animaux	54.6	53.4	53.5	53.8	54.7	54.2	54.1	53.8	53.5	54.2	54.1	54.7	54.5
61	Einzel Futtermittel	Straight feedingstuffs	Aliments simples	49.7	46.3	47.0	48.4	48.0	47.6	47.5	47.2	47.0	46.9	48.5	51.0	50.9
62	Mischfuttermittel	Compound feedingstuffs	Aliments composés	56.8	56.6	56.4	56.2	57.7	57.2	57.0	56.8	56.5	57.5	56.6	56.4	56.2
7	Material und Kleinwerkzeug	Material and small tools	Matériel et petit outillage	57.9	57.2	61.1	53.8	51.0	52.3	51.0	56.4	56.5	58.7	56.7	56.4	56.3
8	Instandhaltung und Reparatur von Maschinen	Maintenance and repair of plant	Entretien et réparation du matériel	:	:	:	:	:	:	:	:	:	:	:	:	:
9	Instandhaltung und Reparatur von Wirtschaftsgebäuden und sonstigen Bauten	Maintenance and repair of agricultural buildings and other buildings	Entretien et réparation des bâtiments d'exploitation et autres ouvrages	:	:	:	:	:	:	:	:	:	:	:	:	:
10	Veterinärleistungen	Veterinary services	Services vétérinaires	56.7	57.3	55.8	53.5	49.5	49.6	48.3	49.1	48.4	50.2	49.9	50.1	50.9
11	Allgemeine Wirtschaftsausgaben	General expenses	Frais généraux	62.6	62.4	62.1	61.9	73.1	72.5	72.3	71.9	71.5	71.4	70.9	70.6	70.4
02	WAREN UND DIENSTLEISTUNGEN LANDWIRTSCHAFTLICHER INVESTITIONEN	GOODS AND SERVICES CONTRIBUTING TO AGRICULTURAL INVESTMENT	BIENS ET SERVICES CONCOURANT AUX INVESTISSEMENTS DE L'AGRICULTURE	94.7	94.4	94.1	93.7	92.9	92.2	91.9	91.4	90.9	90.7	90.1	89.8	89.5
12	Maschinen und andere Ausrüstungsgüter	Machinery and other equipment	Machines et autres biens d'équipement	96.0	95.7	95.3	95.0	94.1	93.4	93.1	92.6	92.1	91.9	91.3	90.9	90.7
13	Bauten	Buildings	Ouvrages	68.5	68.3	68.1	67.8	67.2	66.7	66.5	66.1	65.8	65.6	65.2	64.9	64.7

DEFLATIONIERTE PREISINDIZES / DEFLATED PRICE INDICES / INDICES DES PRIX DEFLATES

1985 = 100 (ohne MwSt / excluding VAT / TVA exclue)

UNITED KINGDOM

			1992												1993				
			sep	oct	nov	dec	jan	feb	mar	apr	may	jun	jul	aug	sep				
00	INSGESAMT (01 + 02)	TOTAL (01 + 02)	TOTAL (01 + 02)	84.0	84.6	86.1	86.6	87.9	88.1	88.8	88.6	88.4	88.6	88.3	87.4	86.0			
01	WAREN UND DIENSTLEISTUNGEN DES LAUFENDEN LANDWIRTSCHAFTLICHEN VERBRAUCHS	GOODS AND SERVICES CURRENTLY CONSUMED IN AGRICULTURE	BIENS ET SERVICES DE CONSOMMATION COURANTE DE L'AGRICULTURE	81.3	81.9	83.8	84.2	85.6	85.8	86.5	86.5	86.3	86.4	86.0	85.0	83.4			
1	Saat- und Pflanzgut	Seeds	Semences et plants	80.2	78.2	97.1	92.4	90.8	90.5	91.1	89.8	92.9	99.8	98.8	84.8	80.0			
2	Nutz- und Zuchtvieh	Animals for rearing and production	Animaux d'élevage et de rente	77.5	84.8	88.7	99.0	99.9	99.2	98.9	98.0	97.6	97.7	97.9	97.5	97.1			
3	Energie und Schmierstoffe	Energy, lubricants	Energie et lubrifiants	64.5	67.4	68.2	68.0	68.1	68.3	69.7	69.1	68.1	67.6	67.1	66.5	65.4			
4	Dünge- und Bodenverbesserungsmittel	Fertilizers, soil improvers	Engrais et amendements	57.1	55.1	51.7	52.1	52.9	53.2	53.7	53.1	52.7	52.1	52.1	51.7	51.6			
41	Einnährstoffdünger	Straight fertilizers	Engrais simples	51.7	47.5	47.5	48.1	49.3	49.7	50.2	49.6	49.2	48.6	48.5	48.1	48.1			
42	Mehrnährstoffdünger	Compound fertilizers	Engrais composés	56.1	55.8	48.8	49.0	49.3	49.7	50.2	49.7	49.2	48.6	48.5	48.1	48.1			
43	Sonstige Dünge- und Bodenverbesserungsmittel	Other fertilizers, soil improvers	Autres engrais et amendements	96.0	94.9	96.9	97.9	99.4	99.4	99.4	98.6	98.2	98.0	98.1	97.8	97.5			
5	Pflanzenschutzmittel	Plant protection products	Produits de protection des cultures	100.6	100.4	100.5	100.8	102.3	102.2	101.8	101.6	101.3	101.4	101.6	101.2	100.8			
6	Futtermittel	Animal feedingstuffs	Aliments des animaux	79.1	80.9	84.3	84.8	86.7	86.7	87.9	88.3	87.9	87.8	86.9	86.5	83.5			
61	Einzel Futtermittel	Straight feedingstuffs	Aliments simples	79.9	81.2	80.7	84.2	86.9	86.9	88.5	89.6	88.8	88.7	88.7	88.5	82.7			
62	Mischfuttermittel	Compound feedingstuffs	Aliments composés	78.8	80.7	85.9	85.1	86.6	86.7	87.6	87.7	87.5	87.4	86.1	85.6	83.9			
7	Material und Kleinwerkzeug	Material and small tools	Matériel et petit outillage	98.1	98.1	98.5	99.2	100.4	99.9	100.2	100.3	99.9	100.1	100.3	99.9	99.5			
8	Instandhaltung und Reparatur von Maschinen	Maintenance and repair of plant	Entretien et réparation du matériel	111.2	111.2	111.7	113.0	115.3	115.9	115.6	115.0	115.0	115.1	115.2	115.3	115.1			
9	Instandhaltung und Reparatur von Wirtschaftsgebäuden und sonstigen Bauten	Maintenance and repair of agricultural buildings and other buildings	Entretien et réparation des bâtiments d'exploitation et autres ouvrages	91.5	91.4	91.7	92.0	93.2	92.8	93.0	92.7	92.7	93.1	93.8	93.7	93.4			
10	Veterinärleistungen	Veterinary services	Services vétérinaires	90.1	90.1	90.8	91.6	92.5	92.4	92.0	91.2	90.8	90.9	91.6	92.2	91.8			
11	Allgemeine Wirtschaftsausgaben	General expenses	Frais généraux	100.1	99.1	99.3	99.9	102.0	103.4	104.6	105.6	105.4	105.7	105.0	104.4	103.0			
02	WAREN UND DIENSTLEISTUNGEN LANDWIRTSCHAFTLICHER INVESTITIONEN	GOODS AND SERVICES CONTRIBUTING TO AGRICULTURAL INVESTMENT	BIENS ET SERVICES CONCOURANT AUX INVESTISSEMENTS DE L'AGRICULTURE	98.2	98.6	98.4	99.1	100.5	100.2	100.6	99.8	99.8	100.2	100.6	100.1	99.8			
12	Maschinen und andere Ausrüstungsgüter	Machinery and other equipment	Machines et autres biens d'équipement	96.9	96.4	96.5	97.3	98.9	98.7	98.7	98.5	98.5	98.6	99.0	98.8	98.5			
13	Bauten	Buildings	Ouvrages	100.1	101.5	100.9	101.6	102.7	102.4	103.1	101.7	101.7	102.4	102.9	101.9	101.6			

DEFLATIONIERTE PREISINDIZES / DEFLATED PRICE INDICES / INDICES DES PRIX DEFLATES

1985 = 100 (ohne MwSt / excluding VAT / TVA exclue)

EUR 12

			1992												1993			
			sep	oct	nov	dec	jan	feb	mar	apr	may	jun	jul	aug	sep			
00	INSGESAMT (01 + 02)	TOTAL (01 + 02)	TOTAL (01 + 02)	83.0	82.9	83.0	83.1	83.4	83.8	83.8	83.7	83.5	83.2	83.2	82.8	82.2		
01	WAREN UND DIENSTLEISTUNGEN DES LAUFENDEN LANDWIRTSCHAFTLICHEN VERBRAUCHS	GOODS AND SERVICES CURRENTLY CONSUMED IN AGRICULTURE	BIENS ET SERVICES DE CONSOMMATION COURANTE DE L'AGRICULTURE	78.0	77.8	78.1	78.1	78.4	78.8	79.0	78.8	78.6	78.2	78.1	77.8	77.0		
1	Saat- und Pflanzgut	Seeds	Semences et plants	84.8	83.2	84.6	85.1	85.2	87.2	87.7	86.9	85.8	85.5	92.4	89.4	90.0		
2	Nutz- und Zuchtvieh	Animals for rearing and production	Animaux d'élevage et de rente	77.9	76.7	76.9	74.2	75.3	76.8	78.4	77.1	76.5	77.0	75.5	73.5	71.6		
3	Energie und Schmierstoffe	Energy, lubricants	Energie et lubrifiants	69.9	71.1	71.5	70.9	71.1	71.5	71.7	71.5	71.2	70.6	70.5	71.2	69.7		
4	Dünge- und Bodenverbesserungsmittel	Fertilizers, soil improvers	Engrais et amendements	64.8	64.1	63.3	63.3	62.8	62.6	62.1	61.8	61.4	60.8	59.9	59.5	59.3		
41	Einährstoffdünger	Straight fertilizers	Engrais simples	62.7	62.0	61.8	62.1	61.6	61.4	60.6	60.2	59.8	58.9	57.8	57.4	57.3		
42	Mehrnährstoffdünger	Compound fertilizers	Engrais composés	64.7	64.0	62.5	62.3	61.7	61.5	61.2	61.0	60.7	60.2	59.5	59.0	58.8		
43	Sonstige Dünge- und Bodenverbesserungsmittel	Other fertilizers, soil improvers	Autres engrais et amendements	92.2	92.0	92.3	92.6	92.8	92.6	92.5	92.3	92.1	91.9	91.8	92.0	91.7		
5	Pflanzenschutzmittel	Plant protection products	Produits de protection des cultures	90.4	90.0	89.4	89.1	88.8	88.6	89.6	89.8	90.6	90.6	90.6	90.7	90.3		
6	Futtermittel	Animal feedingstuffs	Aliments des animaux	71.7	71.7	72.1	72.6	73.2	73.6	73.9	73.7	73.4	73.0	72.5	72.0	71.0		
61	Einzel Futtermittel	Straight feedingstuffs	Aliments simples	72.4	72.8	73.4	75.2	76.7	77.2	78.6	78.9	78.5	77.3	77.1	76.6	74.6		
62	Mischfuttermittel	Compound feedingstuffs	Aliments composés	71.5	71.3	71.7	71.7	72.0	72.3	72.2	71.8	71.6	71.4	70.9	70.3	69.7		
7	Material und Kleinwerkzeug	Material and small tools	Matériel et petit outillage	95.1	95.0	95.0	94.6	94.4	94.3	94.3	94.3	94.2	94.1	94.1	93.8	93.3		
8	Instandhaltung und Reparatur von Maschinen	Maintenance and repair of plant	Entretien et réparation du matériel	111.4	111.3	111.5	111.7	113.4	113.9	113.5	113.1	113.3	113.7	113.9	113.9	113.5		
9	Instandhaltung und Reparatur von Wirtschaftsgebäuden und sonstigen Bauten	Maintenance and repair of agricultural buildings and other buildings	Entretien et réparation des bâtiments d'exploitation et autres ouvrages	103.9	103.7	103.7	103.7	103.8	104.0	103.8	104.3	104.5	104.6	104.8	105.0	104.6		
10	Veterinärleistungen	Veterinary services	Services vétérinaires	92.4	92.4	92.2	92.1	90.8	90.9	90.9	90.7	90.5	90.5	90.4	90.5	90.4		
11	Allgemeine Wirtschaftsausgaben	General expenses	Frais généraux	98.5	97.6	98.6	98.8	98.5	98.9	99.1	99.6	99.4	99.7	99.5	99.5	98.6		
02	WAREN UND DIENSTLEISTUNGEN LANDWIRTSCHAFTLICHER INVESTITIONEN	GOODS AND SERVICES CONTRIBUTING TO AGRICULTURAL INVESTMENT	BIENS ET SERVICES CONCOURANT AUX INVESTISSEMENTS DE L'AGRICULTURE	101.3	101.3	101.0	101.1	101.6	101.8	101.6	101.5	101.4	101.4	101.4	101.2	101.1		
12	Maschinen und andere Ausrüstungsgüter	Machinery and other equipment	Machines et autres biens d'équipement	101.6	101.6	101.4	101.6	102.1	102.4	102.3	102.0	101.8	101.8	101.7	101.6	101.5		
13	Bauten	Buildings	Ouvrages	100.8	100.6	100.3	100.3	100.7	100.7	100.4	100.7	100.6	100.6	100.8	100.6	100.3		

AGRARPREISE
Ausgewählte Preisreihen der CRONOS-Datenbank

AGRICULTURAL PRICES
Selected series from the CRONOS data base

PRIX AGRICOLES
Séries sélectionnées de la banque de données CRONOS

Monatliche Verkaufspreise landwirtschaftlicher Erzeugnisse

Monthly selling prices of agricultural products

Prix de vente mensuels de produits agricoles

Pflanzliche Erzeugnisse

Crop products

Produits végétaux

A.01 SOFT WHEAT
Prices per 100 kg – excl. VAT

A.01 WEICHWEIZEN
Preise je 100 kg – ohne MwSt.

A.01 BLE TENDRE
Prix par 100 kg – hors TVA

	B	DK	D	GR	E	F	IRL	I	L	NL	P	UK
<i>Landeswährung / National currency / Monnaie nationale</i>												
1991	653,3	125,16	32,91	3986	2765	106,63	11,47	32425	614,0	36,15	4399	11,66
1992	648,4	128,05	33,60	4187	2675	99,85	10,92	31404	604,0	35,85	3979	12,17
1993	-	-	-	-	-	-	-	-	550,0	-	-	-
1991 oct	657,7	116,59	30,72	3972	2734	102,05	11,47	31463	614,0	36,60	4399	11,75
nov	673,3	119,06	31,79	4209	2799	102,42	-	31960	-	37,00	4399	12,05
dec	682,2	119,49	32,88	4435	2815	105,26	-	32150	-	37,50	4399	12,49
1992 jan	685,7	120,97	33,55	-	2863	105,05	-	33059	-	37,70	4399	12,50
feb	685,7	124,26	33,99	-	2898	105,56	-	33134	-	37,80	4399	12,10
mar	690,9	124,15	34,29	-	2861	106,98	-	32875	-	37,50	4399	11,65
apr	696,3	122,53	34,66	-	2813	106,74	-	32697	-	37,90	4399	11,70
mai	699,5	123,96	34,81	-	2703	105,23	-	32480	-	-	4399	11,74
jun	695,4	124,46	34,18	-	2644	102,02	-	31312	-	-	4399	10,73
jul	657,4	126,84	35,38	4144	2658	92,21	-	28030	-	-	4399	11,36
aug	647,9	120,81	31,72	4154	2613	89,32	10,92	27827	604,0	35,00	3391	11,60
sep	664,2	122,38	31,55	4170	2507	92,41	10,92	28277	604,0	35,40	3391	12,06
oct	673,8	121,82	32,40	4184	2551	95,56	10,92	30769	604,0	35,95	3391	12,71
nov	684,0	128,13	33,31	4226	2626	98,39	-	32683	-	36,50	3391	13,26
dec	689,5	131,00	34,01	4244	2685	99,84	-	33709	-	37,00	3391	13,52
1993 jan	681,5	132,02	34,72	-	2722	103,03	-	36929	-	37,00	3391	13,58
feb	682,9	131,25	35,17	-	2804	103,54	-	37943	-	37,50	3391	13,62
mar	688,3	132,32	35,39	-	2762	102,94	-	39455	-	37,85	3391	13,66
apr	700,6	133,73	35,56	-	2765	104,12	-	41207	-	38,00	3391	13,40
mai	706,5	137,79	35,62	-	2862	104,27	-	41197	-	-	3391	13,48
jun	709,6	129,33	35,37	-	2961	101,27	-	33116	-	-	3391	12,63
jul	707,5	131,00	34,49	4157	2698	62,24	-	31510	-	-	3391	11,38
aug	516,7	111,19	25,61	4223	2519	62,78	-	32623	550,0	26,85	2736	10,83
sep	523,3	90,20	24,19	4276	2551	65,40	-	33480	550,0	26,85	2736	10,73
<i>ECU</i>												
1991	15,47	15,83	16,05	17,70	21,52	15,29	14,94	21,15	14,54	15,64	24,63	16,63
1992	15,59	16,40	16,63	16,95	20,19	14,58	14,35	19,69	14,52	15,76	22,78	16,50
1993	-	-	-	-	-	-	-	-	13,59	-	-	-
1991 oct	15,60	14,74	15,00	17,40	21,17	14,62	14,98	20,55	14,56	15,86	24,98	16,70
nov	16,01	15,02	15,57	18,21	21,67	14,68	-	20,78	-	16,08	24,71	17,03
dec	16,26	15,07	16,14	18,99	21,66	15,12	-	20,87	-	16,34	24,34	17,52
1992 jan	16,32	15,28	16,45	-	22,15	15,10	-	21,50	-	16,41	24,91	17,50
feb	16,30	15,68	16,63	-	22,57	15,17	-	21,57	-	16,43	25,01	17,03
mar	16,43	15,66	16,78	-	22,19	15,42	-	21,41	-	16,30	25,00	16,33
apr	16,53	15,44	16,93	-	21,81	15,41	-	21,20	-	16,44	25,14	16,54
mai	16,54	15,62	16,94	-	21,04	15,23	-	21,00	-	-	25,72	16,77
jun	16,47	15,76	16,67	-	20,49	14,78	-	20,19	-	-	25,81	15,27
jul	15,62	16,13	17,32	16,54	20,45	13,38	-	18,11	-	-	25,44	15,91
aug	15,46	15,39	15,59	16,51	20,00	12,94	14,25	18,01	14,41	15,26	19,32	16,05
sep	16,07	15,76	15,74	16,54	18,58	13,55	14,37	17,49	14,61	15,68	19,21	16,12
oct	16,66	16,08	16,50	16,42	18,25	14,35	14,62	17,77	14,94	16,27	19,38	15,88
nov	16,91	16,92	16,94	16,54	18,62	14,79	-	19,34	-	16,50	19,34	16,34
dec	17,11	17,28	17,36	16,38	19,19	14,94	-	19,26	-	16,80	19,31	16,94
1993 jan	16,91	17,47	17,73	-	19,59	15,52	-	20,42	-	16,80	19,24	17,17
feb	17,05	17,59	18,11	-	20,18	15,74	-	20,72	-	17,15	19,15	16,56
mar	17,22	17,75	18,23	-	19,91	15,61	-	21,01	-	17,35	18,90	16,93
apr	17,47	17,87	18,25	-	19,58	15,81	-	22,01	-	17,36	18,76	16,98
mai	17,58	18,35	18,22	-	19,43	15,82	-	22,93	-	-	18,37	17,15
jun	17,65	17,26	18,08	-	19,70	15,38	-	18,62	-	-	18,21	16,11
jul	17,56	17,34	17,68	15,57	17,63	9,37	-	17,49	-	-	17,81	14,97
aug	12,69	14,19	13,33	15,69	16,01	9,34	-	17,94	13,50	12,42	13,93	14,26
sep	12,75	11,52	12,65	15,62	16,56	9,78	-	18,11	13,40	12,51	13,96	13,88

Die Zusatzverantwortungsabgabe für Getreide ist nicht abgezogen.
The additional co-responsibility levy for cereals is not deducted.
Le prélèvement de co-responsabilité supplémentaire pour céréales n'est pas déduit.

A.02 DURUM WHEAT

Prices per 100 kg - excl. VAT

A.02 HARTWEIZEN

Preise je 100 kg - ohne MwSt.

A.02 BLE DUR

Prix par 100 kg - hors TVA

	B	DK	D	GR	E	F	IRL	I	L	NL	P	UK
<i>Landeswahrung / National currency / Monnaie nationale</i>												
1991	-	-	-	5477	2835	134,33	-	40391	-	-	5795	-
1992	-	-	-	5842	2848	125,60	-	36995	-	-	5165	-
1991 oct	-	-	-	5572	3029	125,27	-	38086	-	-	5795	-
nov	-	-	-	5673	2846	121,04	-	38343	-	-	5795	-
dec	-	-	-	5740	2933	116,80	-	38218	-	-	5795	-
1992 jan	-	-	-	-	2949	114,97	-	38103	-	-	5795	-
feb	-	-	-	-	3091	118,68	-	38169	-	-	5795	-
mar	-	-	-	-	2994	122,95	-	38200	-	-	5795	-
apr	-	-	-	-	2992	123,21	-	38356	-	-	5795	-
mai	-	-	-	-	2884	122,10	-	38797	-	-	5795	-
jun	-	-	-	-	2677	123,57	-	37051	-	-	5795	-
jul	-	-	-	5837	2782	103,95	-	35008	-	-	5795	-
aug	-	-	-	5836	2803	121,99	-	34678	-	-	4283	-
sep	-	-	-	5842	2875	126,33	-	34667	-	-	4283	-
1992 oct	-	-	-	5843	2848	128,73	-	35686	-	-	4283	-
nov	-	-	-	5844	2847	133,10	-	37029	-	-	4283	-
dec	-	-	-	5850	2916	136,12	-	38195	-	-	4283	-
1993 jan	-	-	-	-	3024	141,17	-	41513	-	-	4283	-
feb	-	-	-	-	3291	143,52	-	44145	-	-	4283	-
mar	-	-	-	-	3183	146,17	-	47349	-	-	4283	-
apr	-	-	-	-	3180	146,83	-	49101	-	-	4283	-
mai	-	-	-	-	3451	145,76	-	49931	-	-	4283	-
jun	-	-	-	-	3188	146,94	-	40194	-	-	4283	-
jul	-	-	-	5813	3039	78,88	-	36173	-	-	4283	-
aug	-	-	-	5832	3033	81,74	-	36607	-	-	2736	-
sep	-	-	-	5830	3101	93,56	-	36213	-	-	2736	-
<i>ECU</i>												
1991	-	-	-	24,32	22,07	19,26	-	26,34	-	-	32,44	-
1992	-	-	-	23,65	21,49	18,34	-	23,19	-	-	29,57	-
1991 oct	-	-	-	24,41	23,46	17,95	-	24,87	-	-	32,91	-
nov	-	-	-	24,54	22,04	17,35	-	24,93	-	-	32,55	-
dec	-	-	-	24,58	22,56	16,78	-	24,81	-	-	32,07	-
1992 jan	-	-	-	-	22,82	16,53	-	24,78	-	-	32,81	-
feb	-	-	-	-	24,07	17,06	-	24,85	-	-	32,94	-
mar	-	-	-	-	23,22	17,72	-	24,87	-	-	32,93	-
apr	-	-	-	-	23,20	17,79	-	24,88	-	-	33,12	-
mai	-	-	-	-	22,45	17,67	-	25,08	-	-	33,88	-
jun	-	-	-	-	20,75	17,90	-	23,89	-	-	34,00	-
jul	-	-	-	23,30	21,40	15,08	-	22,62	-	-	33,51	-
aug	-	-	-	23,20	21,45	17,67	-	22,44	-	-	24,40	-
sep	-	-	-	23,17	21,31	18,52	-	21,44	-	-	24,26	-
1992 oct	-	-	-	22,94	20,37	19,33	-	20,61	-	-	24,47	-
nov	-	-	-	22,87	20,19	20,01	-	21,91	-	-	24,43	-
dec	-	-	-	22,58	20,84	20,37	-	21,82	-	-	24,39	-
1993 jan	-	-	-	-	21,76	21,26	-	22,96	-	-	24,30	-
feb	-	-	-	-	23,69	21,82	-	24,11	-	-	24,19	-
mar	-	-	-	-	22,95	22,17	-	25,21	-	-	23,87	-
apr	-	-	-	-	22,52	22,29	-	26,22	-	-	23,70	-
mai	-	-	-	-	23,43	22,12	-	27,79	-	-	23,21	-
jun	-	-	-	-	21,21	22,31	-	22,60	-	-	23,00	-
jul	-	-	-	21,77	19,86	11,87	-	20,08	-	-	22,50	-
aug	-	-	-	21,66	19,28	12,16	-	20,13	-	-	13,93	-
sep	-	-	-	21,29	20,13	13,99	-	19,59	-	-	13,96	-

Die Zusatzmitverantwortungsabgabe fur Getreide ist nicht abgezogen.

The additional co-responsibility levy for cereals is not deducted.

Le prelevement de co-responsabilite supplementaire pour cereales n'est pas deduct.

A.03 RYE

Prices per 100 kg – excl. VAT

A.03 ROGGEN

Preise je 100 kg – ohne MwSt.

A.03 SEIGLE

Prix par 100 kg – hors TVA

	B	DK	D	GR	E	F	IRL	I	L	NL	P	UK
<i>Landeswährung / National currency / Monnaie nationale</i>												
1991	615,1	109,79	30,55	-	2276	91,86	-	29123	587,0	33,50	3342	-
1992	603,7	117,19	31,50	-	2392	96,57	-	29204	563,0	34,90	3205	-
1993	-	-	-	-	-	-	-	-	500,0	-	-	-
1991 oct	630,3	106,77	28,55	-	2321	89,22	-	27858	587,0	34,00	3342	-
nov	647,8	107,10	29,32	-	2619	90,43	-	28588	-	34,00	3342	-
dec	659,1	108,47	30,05	-	2591	92,25	-	28738	-	34,50	3342	-
1992 jan	664,1	108,81	30,66	-	2312	93,39	-	29135	-	34,50	3342	-
feb	664,1	111,76	31,26	-	2271	93,87	-	29600	-	34,50	3342	-
mar	669,1	112,28	31,66	-	2301	95,01	-	30545	-	34,50	3342	-
apr	674,1	109,80	32,01	-	2335	93,85	-	31002	-	34,50	3342	-
mai	677,8	112,01	32,33	-	2350	98,60	-	31335	-	-	3342	-
jun	674,1	113,00	31,89	-	2335	98,60	-	31335	-	-	3342	-
jul	564,1	116,32	33,25	-	2264	92,89	-	26100	-	-	3342	-
aug	616,3	109,84	30,27	-	2273	91,53	-	26100	563,0	34,75	3014	-
sep	627,5	113,23	29,71	-	2354	93,98	-	26348	563,0	35,40	3014	-
oct	641,0	110,16	30,53	-	2674	99,81	-	27475	563,0	36,00	3014	-
nov	651,7	120,20	31,49	-	2609	102,10	-	29863	-	36,10	3014	-
dec	651,7	123,58	32,31	-	2526	102,91	-	31573	-	36,50	3014	-
1993 jan	648,7	123,77	33,07	-	2306	105,79	-	33550	-	36,85	3014	-
feb	647,5	121,00	33,60	-	2321	107,57	-	35325	-	36,50	3014	-
mar	655,0	120,55	33,94	-	2327	107,73	-	35963	-	35,90	3014	-
apr	670,0	124,73	34,16	-	2385	109,45	-	36763	-	-	3014	-
mai	682,5	130,19	34,22	-	2450	109,30	-	36763	-	-	3014	-
jun	682,5	123,00	34,02	-	2597	97,81	-	36763	-	-	3014	-
jul	-	122,26	33,13	-	2354	64,92	-	32713	-	-	3014	-
aug	477,5	107,97	24,98	-	2005	65,23	-	33438	500,0	28,10	2736	-
sep	475,0	90,00	23,27	-	2174	69,03	-	31253	500,0	28,10	2736	-
<i>ECU</i>												
1991	14,57	13,88	14,90	-	17,72	13,17	-	18,99	13,90	14,50	18,71	-
1992	14,51	15,01	15,59	-	18,05	14,10	-	18,31	13,54	15,34	18,35	-
1993	-	-	-	-	-	-	-	-	12,35	-	-	-
1991 oct	14,95	13,50	13,94	-	17,98	12,78	-	18,19	13,92	14,74	18,98	-
nov	15,40	13,51	14,36	-	20,28	12,96	-	18,59	-	14,78	18,77	-
dec	15,71	13,68	14,75	-	19,93	13,25	-	18,65	-	15,03	18,49	-
1992 jan	15,81	13,75	15,03	-	17,89	13,42	-	18,95	-	15,02	18,92	-
feb	15,78	14,10	15,29	-	17,68	13,49	-	19,27	-	15,00	19,00	-
mar	15,91	14,16	15,49	-	17,84	13,69	-	19,89	-	15,00	18,99	-
apr	16,00	13,84	15,63	-	18,11	13,55	-	20,11	-	14,97	19,10	-
mai	16,03	14,11	15,73	-	18,29	14,27	-	20,26	-	-	19,54	-
jun	15,97	14,31	15,55	-	18,10	14,28	-	20,20	-	-	19,61	-
jul	13,41	14,80	16,28	-	17,42	13,48	-	16,86	-	-	19,33	-
aug	14,70	14,00	14,88	-	17,39	13,26	-	16,89	13,43	15,15	17,17	-
sep	15,18	14,58	14,82	-	17,45	13,78	-	16,30	13,62	15,68	17,07	-
oct	15,85	14,54	15,55	-	19,13	14,98	-	15,87	13,92	16,29	17,22	-
nov	16,11	15,87	16,01	-	18,50	15,35	-	17,67	-	16,32	17,19	-
dec	16,17	16,30	16,49	-	18,05	15,40	-	18,04	-	16,57	17,17	-
1993 jan	16,09	16,38	16,89	-	16,59	15,93	-	18,56	-	16,74	17,10	-
feb	16,17	16,22	17,30	-	16,71	16,35	-	19,29	-	16,70	17,02	-
mar	16,38	16,17	17,49	-	16,78	16,34	-	19,15	-	16,46	16,80	-
apr	16,71	16,67	17,53	-	16,89	16,62	-	19,64	-	-	16,68	-
mai	16,98	17,33	17,50	-	16,64	16,58	-	20,46	-	-	16,33	-
jun	16,98	16,42	17,39	-	17,28	14,85	-	20,67	-	-	16,18	-
jul	-	16,18	16,98	-	15,38	9,77	-	18,16	-	-	15,83	-
aug	11,72	13,78	13,00	-	12,75	9,70	-	18,38	12,28	13,00	13,93	-
sep	11,57	11,49	12,17	-	14,11	10,32	-	16,91	12,18	13,09	13,96	-

Die Zusatzmitverantwortungsabgabe für Getreide ist nicht abgezogen.

The additional co-responsibility levy for cereals is not deducted.

Le prélèvement de co-responsabilité supplémentaire pour céréales n'est pas déduit.

A.04 BARLEY

Prices per 100 kg – excl. VAT

A.04 GERSTE

Preise je 100 kg – ohne MwSt.

A.04 ORGE

Prix par 100 kg – hors TVA

	B	DK	D	GR	E	F	IRL	I	L	NL	P	UK
<i>Landeswährung / National currency / Monnaie nationale</i>												
1991	599,5	120,88	29,59	3902	2255	93,28	10,81	30491	519,0	35,35	3342	11,23
1992	600,9	127,71	30,14	4099	2188	87,71	10,24	29025	533,0	38,85	3205	11,82
1993	-	-	-	-	-	-	-	-	500,0	-	-	-
1991 oct	611,6	113,64	27,95	3886	2266	88,48	10,81	29803	519,0	34,50	3342	11,13
nov	624,1	115,43	28,84	4128	2289	90,91	-	28458	-	35,40	3342	11,14
dec	630,3	117,16	29,71	4244	2313	93,67	-	29103	-	35,50	3342	11,33
1992 jan	634,1	117,92	30,26	-	2337	94,17	-	30244	-	36,05	3342	11,52
feb	634,1	119,60	30,89	-	2347	93,58	-	30410	-	36,15	3342	11,26
mar	631,6	119,92	31,15	-	2347	91,69	-	30370	-	35,95	3342	11,07
apr	629,1	120,63	31,35	-	2329	88,79	-	30384	-	35,50	3342	10,78
mai	633,2	124,25	31,58	-	2333	91,36	-	30541	-	-	3342	10,48
jun	-	127,10	30,78	-	2156	91,14	-	27951	-	-	3342	9,85
jul	-	129,13	30,35	4023	2086	83,52	-	26304	-	-	3342	11,36
aug	613,0	122,90	28,62	4060	2057	82,40	10,24	26290	533,0	39,00	3014	12,32
sep	622,5	124,90	28,53	4086	2167	84,01	10,24	26620	533,0	39,50	3014	12,17
oct	632,5	124,00	29,34	4117	2240	86,85	10,24	28452	533,0	40,00	3014	12,53
nov	641,7	127,20	29,97	4115	2315	88,89	-	29955	-	39,60	3014	12,94
dec	640,0	129,76	30,58	4160	2372	89,38	-	30773	-	39,60	3014	13,08
1993 jan	630,0	130,73	31,14	-	2386	91,74	-	33038	-	36,40	3014	12,96
feb	626,3	131,00	31,52	-	2442	92,07	-	33651	-	37,00	3014	13,16
mar	623,0	131,65	31,63	-	2472	92,20	-	34508	-	37,20	3014	13,02
apr	651,7	132,77	31,76	-	2528	92,91	-	35811	-	37,30	3014	12,66
mai	670,0	133,13	31,82	-	2652	93,45	-	35866	-	-	3014	12,77
jun	640,0	127,43	31,56	-	2308	91,14	-	28159	-	-	3014	11,80
jul	-	114,42	25,73	4076	2019	57,50	-	28628	-	-	3014	10,89
aug	495,0	92,89	23,44	4111	2024	58,21	-	29217	500,0	31,30	2736	11,05
sep	503,3	94,90	22,94	4158	2122	60,30	-	29838	500,0	31,10	2736	11,07
<i>ECU</i>												
1991	14,20	15,28	14,43	17,33	17,55	13,38	14,08	19,89	12,29	15,30	18,71	16,02
1992	14,45	16,35	14,92	16,60	16,51	12,81	13,46	18,19	12,81	17,08	18,35	16,03
1993	-	-	-	-	-	-	-	-	12,35	-	-	-
1991 oct	14,51	14,37	13,65	17,02	17,55	12,68	14,12	19,47	12,31	14,95	18,98	15,82
nov	14,84	14,56	14,12	17,86	17,72	13,03	-	18,50	-	15,38	18,77	15,74
dec	15,02	14,78	14,59	18,17	17,79	13,46	-	18,89	-	15,46	18,49	15,89
1992 jan	15,10	14,90	14,84	-	18,08	13,54	-	19,67	-	15,69	18,92	16,13
feb	15,07	15,09	15,11	-	18,28	13,45	-	19,80	-	15,71	19,00	15,85
mar	15,02	15,12	15,24	-	18,20	13,22	-	19,78	-	15,63	18,99	15,52
apr	14,93	15,20	15,31	-	18,06	12,82	-	19,70	-	15,40	19,10	15,24
mai	14,97	15,66	15,37	-	18,16	13,22	-	19,74	-	-	19,54	14,97
jun	-	16,09	15,01	-	16,71	13,20	-	18,02	-	-	19,61	14,01
jul	-	16,43	14,86	16,06	16,05	12,12	-	16,99	-	-	19,33	15,91
aug	14,63	15,66	14,07	16,14	15,74	11,94	13,36	17,01	12,72	17,00	17,17	17,05
sep	15,06	16,09	14,23	16,21	16,06	12,32	13,48	16,47	12,90	17,49	17,07	16,26
oct	15,64	16,36	14,94	16,16	16,02	13,04	13,71	16,43	13,18	18,10	17,22	15,65
nov	15,87	16,80	15,24	16,11	16,42	13,37	-	17,72	-	17,90	17,19	15,95
dec	15,88	17,12	15,61	16,06	16,95	13,38	-	17,58	-	17,98	17,17	16,39
1993 jan	15,63	17,30	15,90	-	17,17	13,82	-	18,27	-	16,53	17,10	16,39
feb	15,64	17,56	16,23	-	17,58	14,00	-	18,38	-	16,93	17,02	16,00
mar	15,58	17,66	16,30	-	17,82	13,98	-	18,38	-	17,05	16,80	16,14
apr	16,25	17,74	16,30	-	17,91	14,10	-	19,13	-	17,04	16,68	16,04
mai	16,67	17,72	16,28	-	18,01	14,18	-	19,96	-	-	16,33	16,25
jun	15,92	17,01	16,13	-	15,35	13,84	-	15,83	-	-	16,18	15,05
jul	-	15,14	13,19	15,27	13,19	8,65	-	15,89	-	-	15,83	14,32
aug	12,15	11,86	12,20	15,27	12,87	8,66	-	16,06	12,28	14,48	13,93	14,55
sep	12,26	12,12	12,00	15,19	13,77	9,01	-	16,14	12,18	14,49	13,96	14,32

Die Zusatzmitverantwortungsabgabe für Getreide ist nicht abgezogen.

The additional co-responsibility levy for cereals is not deducted.

Le prélèvement de co-responsabilité supplémentaire pour céréales n'est pas déduit.

A.05 MALTING BARLEY

Prices per 100 kg – excl. VAT

A.05 BRAUGERSTE

Preise je 100 kg – ohne MwSt.

A.05 ORGE DE BRASSERIE

Prix par 100 kg – hors TVA

	B	DK	D	GR	E	F	IRL	I	L	NL	P	UK
<i>Landeswährung / National currency / Monnaie nationale</i>												
1991	-	-	35,78	3510	2286	103,11	11,76	-	-	38,90	4409	12,25
1992	-	-	35,90	3903	2276	100,25	11,84	-	-	43,00	4129	12,55
1991 oct	-	-	35,10	3639	2291	102,44	11,76	-	-	38,60	4409	11,38
nov	-	-	35,32	-	2321	100,21	-	-	-	38,80	4409	11,82
dec	-	-	35,18	-	2305	96,48	-	-	-	39,00	4409	11,73
1992 jan	-	-	35,20	-	2348	101,13	-	-	-	38,50	4409	12,11
feb	-	-	35,28	-	2373	-	-	-	-	38,50	4409	11,66
mar	-	-	35,21	-	2348	101,31	-	-	-	38,50	4409	11,59
apr	-	-	34,87	-	2345	102,05	-	-	-	38,00	4409	11,89
mai	-	-	34,87	-	2360	99,85	-	-	-	-	4409	11,44
jun	-	-	34,82	-	2345	97,73	-	-	-	-	4409	12,74
jul	-	-	36,38	3832	2197	94,23	-	-	-	-	4409	12,28
aug	-	-	35,54	3927	2240	87,74	11,84	-	-	43,50	3738	12,77
sep	-	-	35,43	3927	2203	98,99	11,84	-	-	44,00	3738	12,77
oct	-	-	35,86	3927	2250	105,22	11,84	-	-	44,25	3738	13,30
nov	-	-	36,68	-	2298	106,28	-	-	-	44,50	3738	13,87
dec	-	-	37,24	-	2371	106,43	-	-	-	44,50	3738	12,46
1993 jan	-	-	37,60	-	2429	106,90	-	-	-	43,40	3738	14,08
feb	-	-	37,65	-	2486	106,17	-	-	-	43,60	3738	14,54
mar	-	-	37,35	-	2470	101,80	-	-	-	42,70	3738	13,78
apr	-	-	36,88	-	2479	101,01	-	-	-	42,15	3738	14,63
mai	-	-	36,63	-	2622	100,46	-	-	-	-	3738	14,36
jun	-	-	36,40	-	2515	98,11	-	-	-	-	3738	14,17
jul	-	-	35,17	4147	2137	65,90	-	-	-	-	3738	11,74
aug	-	-	33,36	4192	2019	66,94	-	-	-	32,25	3170	11,58
sep	-	-	31,81	4216	2110	71,62	-	-	-	32,90	3170	11,58
<i>ECU</i>												
1991	-	-	17,45	15,59	17,79	14,79	15,32	-	-	16,83	24,68	17,47
1992	-	-	17,77	15,80	17,18	14,64	15,56	-	-	18,90	23,64	17,02
1991 oct	-	-	17,14	15,94	17,74	14,68	15,36	-	-	16,73	25,04	16,18
nov	-	-	17,30	-	17,97	14,36	-	-	-	16,86	24,76	16,70
dec	-	-	17,27	-	17,73	13,86	-	-	-	16,99	24,40	16,45
1992 jan	-	-	17,26	-	18,17	14,54	-	-	-	16,76	24,96	16,96
feb	-	-	17,26	-	18,48	-	-	-	-	16,73	25,06	16,41
mar	-	-	17,23	-	18,21	14,60	-	-	-	16,74	25,05	16,24
apr	-	-	17,03	-	18,18	14,74	-	-	-	16,49	25,20	16,81
mai	-	-	16,97	-	18,37	14,45	-	-	-	-	25,77	16,34
jun	-	-	16,98	-	18,18	14,16	-	-	-	-	25,87	18,12
jul	-	-	17,81	15,30	16,90	13,67	-	-	-	-	25,50	17,19
aug	-	-	17,47	15,61	17,14	12,71	15,45	-	-	18,97	21,30	17,67
sep	-	-	17,67	15,57	16,33	14,51	15,58	-	-	19,48	21,17	17,06
oct	-	-	18,26	15,42	16,09	15,80	15,85	-	-	20,02	21,36	16,61
nov	-	-	18,65	-	16,30	15,98	-	-	-	20,12	21,32	17,10
dec	-	-	19,01	-	16,95	15,93	-	-	-	20,20	21,29	15,61
1993 jan	-	-	19,20	-	17,48	16,10	-	-	-	19,71	21,21	17,80
feb	-	-	19,38	-	17,90	16,14	-	-	-	19,94	21,11	17,68
mar	-	-	19,24	-	17,81	15,44	-	-	-	19,57	20,84	17,08
apr	-	-	18,93	-	17,56	15,33	-	-	-	19,25	20,68	18,54
mai	-	-	18,74	-	17,80	15,24	-	-	-	-	20,25	18,27
jun	-	-	18,61	-	16,73	14,90	-	-	-	-	20,07	18,08
jul	-	-	18,03	15,53	13,96	9,92	-	-	-	-	19,63	15,44
aug	-	-	17,36	15,57	12,83	9,96	-	-	-	14,92	16,15	15,24
sep	-	-	16,64	15,40	13,69	10,71	-	-	-	15,32	16,17	14,97

Die Zusatzverantwortungsabgabe für Getreide ist nicht abgezogen.

The additional co-responsibility levy for cereals is not deducted.

Le prélèvement de co-responsabilité supplémentaire pour céréales n'est pas déduit.

A.06 OATS

Prices per 100 kg – excl. VAT

A.06 HAFER

Preise je 100 kg – ohne MwSt.

A.06 AVOINE

Prix par 100 kg – hors TVA

	B	DK	D	GR	E	F	IRL	I	L	NL	P	UK
<i>Landeswährung / National currency / Monnaie nationale</i>												
1991	628,9	111,29	28,96	4630	2130	92,88	10,50	33413	544,0	34,65	3520	10,68
1992	696,6	133,88	32,35	4771	2316	110,30	10,98	36691	621,0	38,30	3495	11,80
1993	-	-	-	-	-	-	-	-	550,0	-	-	-
1991 oct	643,5	107,28	27,82	4674	2249	107,61	10,50	35080	544,0	34,90	3520	10,37
nov	656,9	108,90	28,59	4741	2291	104,86	-	35725	-	35,00	3520	10,58
dec	661,6	110,85	29,53	4601	2345	108,15	-	35833	-	35,50	3520	10,72
1992 jan	671,6	112,24	30,24	-	2305	113,63	-	36696	-	36,60	3520	11,04
feb	677,8	120,10	30,84	-	2442	114,22	-	36609	-	37,15	3520	11,23
mar	683,5	121,36	31,27	-	2429	114,14	-	37139	-	37,30	3520	11,28
apr	681,6	117,70	31,90	-	2571	113,85	-	37412	-	37,30	3520	11,26
mai	700,3	118,98	32,10	-	2402	114,72	-	37078	-	-	3520	10,97
jun	704,1	124,30	32,04	-	2270	118,57	-	36763	-	-	3520	10,29
jul	699,1	137,00	33,67	5092	2177	103,10	-	34415	-	-	3520	11,19
aug	701,8	137,97	31,43	4871	2309	99,95	10,98	34243	621,0	38,80	3460	11,32
sep	722,5	138,50	30,97	4560	2278	104,76	10,98	35311	621,0	39,00	3460	11,92
oct	735,6	134,00	31,97	4730	2380	108,02	10,98	36585	621,0	40,10	3460	12,45
nov	749,3	149,47	33,06	4720	2492	111,90	-	38592	-	40,80	3460	13,24
dec	769,2	150,00	33,63	4654	2531	113,01	-	39453	-	41,90	3460	14,28
1993 jan	775,7	150,00	34,65	-	2496	125,14	-	40358	-	43,20	3460	13,33
feb	783,1	154,00	35,24	-	2564	125,29	-	41268	-	43,90	3460	13,77
mar	785,0	159,55	35,47	-	2470	125,14	-	42008	-	44,70	3460	13,62
apr	787,5	160,73	35,56	-	2516	124,65	-	43115	-	45,35	3460	13,07
mai	792,1	167,48	35,71	-	2623	123,59	-	43440	-	-	3460	14,32
jun	751,4	154,33	35,76	-	2713	118,58	-	36656	-	-	3460	13,72
jul	650,0	151,26	35,24	4641	2253	69,47	-	37745	-	-	3460	12,15
aug	586,7	150,61	28,32	5015	2205	70,27	-	38298	550,0	28,00	2850	11,68
sep	540,0	110,37	26,84	5367	2269	75,21	-	39465	550,0	28,25	2850	11,69
<i>ECU</i>												
1991	14,89	14,07	14,12	20,56	16,58	13,32	13,68	21,79	12,88	14,99	19,71	15,24
1992	16,75	17,14	16,01	19,32	17,48	16,10	14,43	23,00	14,93	16,84	20,01	16,00
1993	-	-	-	-	-	-	-	-	13,59	-	-	-
1991 oct	15,26	13,57	13,59	20,48	17,42	15,42	13,71	22,91	12,90	15,13	19,99	14,74
nov	15,62	13,73	14,00	20,51	17,74	15,03	-	23,23	-	15,21	19,77	14,95
dec	15,77	13,98	14,50	19,70	18,04	15,54	-	23,26	-	15,46	19,48	15,03
1992 jan	15,99	14,18	14,83	-	17,84	16,33	-	23,87	-	15,93	19,93	15,46
feb	16,11	15,16	15,08	-	19,01	16,41	-	23,83	-	16,15	20,01	15,80
mar	16,25	15,31	15,30	-	18,84	16,45	-	24,18	-	16,21	20,00	15,81
apr	16,18	14,83	15,58	-	19,94	16,44	-	24,26	-	16,18	20,12	15,92
mai	16,56	14,99	15,62	-	18,70	16,61	-	23,97	-	-	20,58	15,67
jun	16,68	15,74	15,62	-	17,59	17,17	-	23,70	-	-	20,65	14,64
jul	16,62	17,43	16,49	20,33	16,75	14,96	-	22,23	-	-	20,36	15,67
aug	16,74	17,58	15,45	19,36	17,67	14,48	14,32	22,16	14,82	16,92	19,71	15,67
sep	17,48	17,84	15,45	18,09	16,89	15,36	14,45	21,84	15,02	17,27	19,60	15,93
oct	18,19	17,68	16,28	18,57	17,02	16,22	14,70	21,13	15,36	18,14	19,77	15,55
nov	18,53	19,74	16,81	18,47	17,67	16,83	-	22,83	-	18,45	19,74	16,32
dec	19,09	19,79	17,17	17,97	18,09	16,92	-	22,54	-	19,02	19,71	17,89
1993 jan	19,24	19,85	17,70	-	17,96	18,85	-	22,32	-	19,62	19,63	16,86
feb	19,55	20,64	18,14	-	18,46	19,05	-	22,54	-	20,08	19,54	16,74
mar	19,64	21,41	18,28	-	17,81	18,98	-	22,37	-	20,49	19,29	16,88
apr	19,64	21,48	18,25	-	17,82	18,92	-	23,03	-	20,71	19,15	16,56
mai	19,71	22,30	18,27	-	17,81	18,75	-	24,18	-	-	18,75	18,22
jun	18,69	20,60	18,28	-	18,05	18,01	-	20,61	-	-	18,58	17,50
jul	16,13	20,02	18,06	17,38	14,72	10,45	-	20,95	-	-	18,17	15,98
aug	14,40	19,23	14,74	18,63	14,02	10,45	-	21,06	13,50	12,95	14,52	15,38
sep	13,15	14,09	14,04	19,60	14,73	11,24	-	21,35	13,40	13,16	14,54	15,12

Die Zusatzmitverantwortungsabgabe für Getreide ist nicht abgezogen.

The additional co-responsibility levy for cereals is not deducted.

Le prélèvement de co-responsabilité supplémentaire pour céréales n'est pas déduit.

A.07 MAIZE

Prices per 100 kg – excl. VAT

A.07 MAIS

Preise je 100 kg – ohne MwSt.

A.07 MAIS

Prix par 100 kg – hors TVA

	B	DK	D	GR	E	F	IRL	I	L	NL	P	UK
<i>Landeswährung / National currency / Monnaie nationale</i>												
1991	-	-	37,57	3876	2742	116,94	-	37587	-	-	3517	-
1992	-	-	33,12	4410	2564	94,43	-	33163	-	-	3372	-
1991 oct	-	-	36,86	3869	2688	94,61	-	33971	-	-	3517	-
nov	-	-	36,70	3871	2645	95,87	-	33920	-	-	3517	-
dec	-	-	36,97	3862	2664	97,44	-	33757	-	-	3517	-
1992 jan	-	-	35,65	-	2717	97,93	-	33914	-	-	3517	-
feb	-	-	35,47	-	2724	98,79	-	33467	-	-	3517	-
mar	-	-	35,52	-	2747	98,63	-	33321	-	-	3517	-
apr	-	-	34,61	-	2703	99,70	-	32557	-	-	3517	-
mai	-	-	34,38	-	2711	100,13	-	32182	-	-	3517	-
jun	-	-	33,97	-	2913	96,83	-	33400	-	-	3517	-
jul	-	-	35,64	-	3456	103,64	-	34148	-	-	3517	-
aug	-	-	34,68	-	2446	99,91	-	33754	-	-	3171	-
sep	-	-	33,82	4372	2405	86,81	-	32401	-	-	3171	-
oct	-	-	32,82	4394	2439	87,23	-	32124	-	-	3171	-
nov	-	-	31,59	4394	2536	87,65	-	33024	-	-	3171	-
dec	-	-	32,17	4483	2582	88,66	-	33669	-	-	3171	-
1993 jan	-	-	32,87	-	2642	92,49	-	33450	-	-	3171	-
feb	-	-	33,25	-	2669	93,23	-	33105	-	-	3171	-
mar	-	-	33,59	-	2663	94,68	-	35281	-	-	3171	-
apr	-	-	33,59	-	2838	95,43	-	36184	-	-	3171	-
mai	-	-	34,01	-	3089	96,61	-	35497	-	-	3171	-
jun	-	-	34,21	-	3358	96,96	-	35855	-	-	3171	-
jul	-	-	34,21	-	3841	81,29	-	37783	-	-	3171	-
aug	-	-	33,76	-	3468	72,03	-	37227	-	-	2736	-
sep	-	-	30,62	4532	3606	68,23	-	30831	-	-	2736	-
<i>ECU</i>												
1991	-	-	18,32	17,21	21,34	16,77	-	24,51	-	-	19,69	-
1992	-	-	16,39	17,86	19,35	13,79	-	20,79	-	-	19,30	-
1991 oct	-	-	18,00	16,95	20,82	13,55	-	22,19	-	-	19,97	-
nov	-	-	17,97	16,75	20,48	13,74	-	22,05	-	-	19,75	-
dec	-	-	18,15	16,54	20,49	14,00	-	21,91	-	-	19,46	-
1992 jan	-	-	17,48	-	21,02	14,08	-	22,06	-	-	19,91	-
feb	-	-	17,35	-	21,21	14,20	-	21,79	-	-	19,99	-
mar	-	-	17,38	-	21,30	14,22	-	21,70	-	-	19,98	-
apr	-	-	16,90	-	20,96	14,40	-	21,11	-	-	20,10	-
mai	-	-	16,73	-	21,10	14,49	-	20,80	-	-	20,56	-
jun	-	-	16,56	-	22,58	14,03	-	21,53	-	-	20,64	-
jul	-	-	17,45	-	26,59	15,04	-	22,06	-	-	20,34	-
aug	-	-	17,05	-	18,72	14,48	-	21,84	-	-	18,07	-
sep	-	-	16,87	17,34	17,83	12,73	-	20,04	-	-	17,96	-
oct	-	-	16,72	17,25	17,45	13,10	-	18,55	-	-	18,12	-
nov	-	-	16,07	17,20	17,99	13,18	-	19,54	-	-	18,09	-
dec	-	-	16,42	17,31	18,46	13,27	-	19,23	-	-	18,06	-
1993 jan	-	-	16,79	-	19,01	13,93	-	18,50	-	-	17,99	-
feb	-	-	17,12	-	19,21	14,17	-	18,08	-	-	17,91	-
mar	-	-	17,31	-	19,20	14,36	-	18,79	-	-	17,68	-
apr	-	-	17,24	-	20,10	14,49	-	19,33	-	-	17,55	-
mai	-	-	17,40	-	20,98	14,66	-	19,76	-	-	17,18	-
jun	-	-	17,49	-	22,34	14,72	-	20,16	-	-	17,03	-
jul	-	-	17,54	-	25,10	12,23	-	20,97	-	-	16,66	-
aug	-	-	17,57	-	22,05	10,71	-	20,47	-	-	13,93	-
sep	-	-	16,02	16,55	23,40	10,20	-	16,68	-	-	13,96	-

Die Zusatzverantwortungsabgabe für Getreide ist nicht abgezogen

The additional co-responsibility levy for cereals is not deducted.

Le prélèvement de co-responsabilité supplémentaire pour céréales n'est pas déduit.

B.01 EARLY POTATOES

Prices per 100 kg – excl. VAT

B.01 FRUEHKARTOFFELN

Preise je 100 kg – ohne MwSt.

B.01 POMMES DE TERRE HATIVES

Prix par 100 kg – hors TVA

	B	DK	D	GR	E	F	IRL	I	L	NL	P	UK
<i>Landeswährung / National currency / Monnaie nationale</i>												
1991	1179,0	-	48,85	5044	3710	155,34	-	76667	-	45,00	4327	13,74
1992	764,0	-	23,05	5284	3122	67,96	-	69956	-	42,00	2474	7,85
1991	oct	-	-	-	-	-	-	-	-	-	-	-
	nov	-	-	-	-	-	-	-	-	-	-	-
	dec	-	-	-	-	-	-	-	-	-	-	-
1992	jan	-	-	-	3969	-	-	-	-	-	-	-
	feb	-	-	-	4046	-	-	-	-	-	-	-
	mar	-	-	-	6109	-	-	-	-	-	-	-
	apr	-	-	-	5124	-	-	83750	-	-	-	-
	mai	3045,0	-	-	6758	3183	140,35	67267	-	165,00	2867	19,16
	jun	1182,0	-	30,09	3736	1943	68,12	58850	-	64,00	1960	10,26
	jul	367,0	-	16,00	-	-	52,17	-	-	38,00	-	6,92
	aug	-	-	-	-	-	-	-	-	29,00	-	-
	sep	-	-	-	-	-	-	-	-	-	-	-
	oct	-	-	-	-	-	-	-	-	-	-	-
	nov	-	-	-	-	-	-	-	-	-	-	-
	dec	-	-	-	-	-	-	-	-	-	-	-
1993	jan	-	-	-	4229	-	-	-	-	-	-	-
	feb	-	-	-	4418	-	-	-	-	-	-	-
	mar	-	-	-	5146	-	-	-	-	-	6200	-
	apr	11718,0	-	-	5123	-	-	66045	-	-	7100	-
	mai	2625,0	-	-	8496	4132	158,00	60364	-	130,00	2455	23,63
	jun	812,0	-	31,64	6039	2811	77,00	58273	-	49,00	1776	9,80
	jul	457,0	-	16,99	-	-	74,00	-	-	44,00	1700	8,09
	aug	-	-	-	-	-	-	-	-	34,00	-	-
	sep	-	-	-	-	-	-	-	-	-	-	-
<i>ECU</i>												
1991	27,92	-	23,82	22,40	28,88	22,28	-	50,00	-	19,47	24,23	19,60
1992	18,37	-	11,41	21,39	23,56	9,92	-	43,85	-	18,46	14,16	10,64
1991	oct	-	-	-	-	-	-	-	-	-	-	-
	nov	-	-	-	-	-	-	-	-	-	-	-
	dec	-	-	-	-	-	-	-	-	-	-	-
1992	jan	-	-	-	30,71	-	-	-	-	-	-	-
	feb	-	-	-	31,50	-	-	-	-	-	-	-
	mar	-	-	-	47,37	-	-	-	-	-	-	-
	apr	-	-	-	39,73	-	-	54,31	-	-	-	-
	mai	72,00	-	-	27,77	24,78	20,32	43,49	-	71,33	16,76	27,37
	jun	28,00	-	14,67	15,03	15,06	9,87	37,94	-	27,70	11,50	14,60
	jul	8,72	-	7,83	-	-	7,57	-	-	16,50	-	9,69
	aug	-	-	-	-	-	-	-	-	12,64	-	-
	sep	-	-	-	-	-	-	-	-	-	-	-
	oct	-	-	-	-	-	-	-	-	-	-	-
	nov	-	-	-	-	-	-	-	-	-	-	-
	dec	-	-	-	-	-	-	-	-	-	-	-
1993	jan	-	-	-	30,43	-	-	-	-	-	-	-
	feb	-	-	-	31,80	-	-	-	-	-	-	-
	mar	-	-	-	37,10	-	-	-	-	-	34,56	-
	apr	292,21	-	-	36,29	-	-	35,27	-	-	39,29	-
	mai	65,31	-	-	32,03	28,06	23,97	33,60	-	59,28	13,30	30,07
	jun	20,20	-	16,17	22,67	18,70	11,69	32,77	-	22,33	9,54	12,50
	jul	11,34	-	8,71	-	-	11,14	-	-	20,06	8,93	10,64
	aug	-	-	-	-	-	-	-	-	15,73	-	-
	sep	-	-	-	-	-	-	-	-	-	-	-

D: Einschliesslich der fünf neuen Länder (ab Januar 1993)

D: Including the five new Länder (from January 1993 onwards)

D: Les cinq nouveaux Länder inclus (à partir du mois de janvier 1993)

B.02 MAIN CROP FOOD POTATOES

Prices per 100 kg – excl. VAT

B.02 SPEISEKARTOFFELN

Preise je 100 kg – ohne MwSt.

B.02 POMMES DE TERRE DE CONSOMMATION

Prix par 100 kg – hors TVA

	B	DK	D	GR	E	F	IRL	I	L	NL	P	UK
<i>Landeswährung / National currency / Monnaie nationale</i>												
1991	337,8	164,64	27,37	5939	2754	75,61	-	41458	743,0	24,70	3805	10,74
1992	152,1	142,19	23,92	4784	1536	37,09	-	37075	503,0	13,00	2060	7,74
1991 oct	292,5	113,91	26,10	4448	2482	61,08	-	45328	743,0	22,35	3650	8,26
nov	321,9	121,72	28,25	4423	2329	59,45	-	45078	743,0	26,80	3671	8,88
dec	336,3	130,27	20,70	4974	2175	57,39	-	44662	743,0	27,20	3052	9,33
1992 jan	340,6	135,22	30,95	5699	2090	56,51	-	47588	-	25,15	3615	9,57
feb	293,7	139,07	26,55	6284	1935	53,49	-	46703	-	22,30	3530	9,71
mar	280,9	136,77	29,00	6749	2150	48,83	-	45762	-	22,55	3223	10,19
apr	278,1	137,08	31,50	7113	2956	45,84	-	45435	-	23,15	2980	10,93
mai	-	-	22,70	-	2415	41,53	-	44204	-	14,35	2765	11,68
jun	-	309,12	20,80	-	1973	-	-	37938	-	-	2000	9,58
jul	-	149,96	33,25	3017	1490	-	-	33745	-	-	1214	-
aug	121,6	133,40	26,40	2817	1305	39,29	-	30563	503,0	-	1371	4,79
sep	112,5	117,76	20,75	2866	1339	30,65	-	28698	503,0	8,95	1626	4,78
oct	95,2	86,79	22,90	3516	1157	26,02	-	28259	503,0	9,70	1529	4,82
nov	83,4	82,15	21,15	4684	1087	23,17	-	27739	503,0	8,45	1511	5,06
dec	70,0	84,20	13,30	5322	1057	20,73	-	28270	503,0	8,10	1533	5,32
1993 jan	69,4	82,28	17,35	5940	1055	20,66	-	30283	-	8,55	1303	5,76
feb	66,9	82,60	20,75	5232	930	18,54	-	29978	-	7,40	1172	5,53
mar	66,9	84,34	19,10	6220	1064	18,23	-	30943	-	7,05	1239	5,47
apr	86,9	141,68	18,00	6572	2773	23,59	-	31059	-	9,90	1450	5,45
mai	-	174,52	22,25	8496	3471	21,68	-	29433	-	10,00	1904	5,99
jun	-	172,96	24,45	6039	2305	-	-	31456	-	-	1864	7,66
jul	-	69,00	26,60	5199	1894	-	-	32376	-	-	2111	7,66
aug	103,0	59,00	24,00	5119	2096	50,29	-	35265	530,0	-	2597	7,12
sep	108,9	56,12	21,45	5294	2168	40,43	-	35431	530,0	-	2815	6,17
<i>ECU</i>												
1991	8,00	20,82	13,35	26,37	21,44	10,84	-	27,04	17,60	10,69	21,30	15,32
1992	3,66	18,21	11,84	19,37	11,59	5,42	-	23,24	12,09	5,71	11,79	10,49
1991 oct	6,94	14,40	12,75	19,49	19,22	8,75	-	29,60	17,62	9,69	20,73	11,74
nov	7,65	15,35	13,84	19,14	18,03	8,52	-	29,31	17,66	11,65	20,62	12,55
dec	8,01	16,43	10,16	21,30	16,73	8,25	-	28,99	17,71	11,85	16,89	13,08
1992 jan	8,11	17,08	15,17	24,21	16,17	8,12	-	30,95	-	10,95	20,47	13,40
feb	6,98	17,55	12,99	26,62	15,07	7,69	-	30,41	-	9,69	20,07	13,67
mar	6,68	17,25	14,19	28,56	16,67	7,04	-	29,80	-	9,80	18,31	14,28
apr	6,60	17,28	15,38	29,71	22,92	6,62	-	29,47	-	10,04	17,03	15,45
mai	-	-	11,05	-	18,80	6,01	-	28,58	-	6,20	16,16	16,69
jun	-	39,14	10,14	-	15,29	-	-	24,46	-	-	11,73	13,63
jul	-	19,08	16,28	12,04	11,46	-	-	21,80	-	-	7,02	-
aug	2,90	17,00	12,98	11,20	9,99	5,69	-	19,78	12,00	-	7,81	6,63
sep	2,72	15,17	10,35	11,37	9,93	4,49	-	17,75	12,17	3,96	9,21	6,39
oct	2,35	11,45	11,66	13,80	8,28	3,91	-	16,32	12,44	4,39	8,74	6,02
nov	2,06	10,85	10,76	18,33	7,71	3,48	-	16,41	12,44	3,82	8,62	6,24
dec	1,74	11,11	9,85	20,54	7,56	3,10	-	16,15	12,48	3,68	8,73	6,66
1993 jan	1,72	10,89	8,86	22,70	7,59	3,11	-	16,75	-	3,88	7,39	7,28
feb	1,67	11,07	10,68	20,06	6,69	2,82	-	16,37	-	3,39	6,62	6,72
mar	1,67	11,32	9,84	23,63	7,67	2,76	-	16,48	-	3,23	6,91	6,78
apr	2,17	18,93	9,24	24,76	19,64	3,58	-	16,59	-	4,52	8,02	6,91
mai	-	23,24	11,38	32,03	23,57	3,29	-	16,38	-	4,56	10,32	7,62
jun	-	23,09	12,50	22,67	15,33	-	-	17,69	-	-	10,01	9,77
jul	-	9,13	13,63	19,47	12,38	-	-	17,97	-	-	11,09	10,07
aug	2,53	7,53	12,49	19,01	13,32	7,48	-	19,39	13,01	-	13,23	9,37
sep	2,65	7,16	11,22	19,33	14,07	6,04	-	19,17	12,91	-	14,36	7,98

D: Einschliesslich der fünf neuen Länder (ab Januar 1993)

D: Including the five new Länder (from January 1993 onwards)

D: Les cinq nouveaux Länder inclus (à partir du mois de janvier 1993)

D.01 DESSERT APPLES:ALL VARIETIES

Prices per 100 kg – excl. VAT

D.01 TAFELÄPFEL:ALLE SORTEN

Preise je 100 kg – ohne MwSt.

D.01 POMMES DE TABLE:ENS. DES VARIET.

Prix par 100 kg – hors TVA

	B	DK	D	GR	E	F	IRL	I	L	NL	P	UK
<i>Landeswährung / National currency / Monnaie nationale</i>												
1991	2437,0	602,73	149,02	12224	6479	523,00	-	92765	-	146,00	9374	59,17
1992	1197,0	298,40	99,18	7231	3899	307,00	-	67129	-	80,00	9206	42,02
1993	-	-	-	-	-	244,00	-	-	-	-	-	-
1991 oct	3228,0	723,00	210,44	10849	6521	503,00	-	88216	-	185,00	9180	60,47
nov	2959,0	592,00	207,48	12803	6327	629,00	-	88349	-	169,00	9295	58,52
dec	3178,0	653,00	206,36	16258	7765	634,00	-	105313	-	189,00	9357	56,81
1992 jan	3580,0	510,00	228,69	-	8569	665,00	-	-	-	196,00	9566	57,92
feb	3496,0	584,00	207,99	-	8687	638,00	-	-	-	192,00	9244	64,62
mar	3646,0	-	198,45	-	8318	609,00	-	-	-	206,00	10075	64,43
apr	3681,0	-	186,27	-	9217	555,00	-	-	-	202,00	10986	71,99
mai	3150,0	-	170,31	-	10220	433,00	-	-	-	172,00	9625	-
jun	2920,0	-	-	-	-	520,00	-	84958	-	125,00	9982	-
jul	1899,0	-	-	-	2030	261,00	-	83327	-	48,00	8000	62,01
aug	1032,0	250,00	63,80	-	3147	213,00	-	81276	-	44,00	11616	33,99
sep	705,0	253,00	66,67	7228	2720	152,00	-	57666	-	39,00	9927	43,09
oct	528,0	277,00	51,53	6772	3007	138,00	-	47701	-	32,00	7242	31,57
nov	568,0	320,00	50,49	7059	3060	236,00	-	47847	-	37,00	7107	34,17
dec	597,0	339,00	53,63	8066	2986	251,00	-	-	-	42,00	6654	37,54
1993 jan	756,0	190,00	61,02	-	2754	251,00	-	-	-	49,00	7386	-
feb	781,0	208,00	61,89	-	2710	256,00	-	-	-	49,00	8289	-
mar	832,0	455,00	60,72	-	2469	243,00	-	-	-	55,00	8056	-
apr	890,0	-	61,59	-	2333	250,00	-	-	-	54,00	8888	-
mai	1045,0	-	69,18	-	2496	149,00	-	-	-	62,00	7979	-
jun	971,0	-	-	-	-	158,00	-	47993	-	72,00	7117	-
jul	1364,0	-	-	-	2633	158,00	-	47498	-	60,00	6903	-
aug	1142,0	265,00	85,89	-	3228	230,00	-	43892	-	42,00	5614	-
sep	814,0	283,00	-	7806	3785	182,00	-	42848	-	42,00	5900	-
<i>ECU</i>												
1991	57,72	76,21	72,67	54,28	50,43	75,00	-	60,50	-	63,18	52,48	84,41
1992	28,78	38,21	49,09	29,28	29,42	44,83	-	42,08	-	35,17	52,70	56,97
1993	-	-	-	-	-	36,78	-	-	-	-	-	-
1991 oct	76,56	91,42	102,77	47,53	50,50	72,06	-	57,62	-	80,18	52,13	85,96
nov	70,35	74,66	101,61	55,39	48,99	90,15	-	57,44	-	73,45	52,20	82,69
dec	75,73	82,37	101,31	69,62	59,74	91,09	-	68,36	-	82,33	51,78	79,67
1992 jan	85,23	64,43	112,12	-	66,31	95,59	-	-	-	85,33	54,16	81,10
feb	83,09	73,70	101,74	-	67,64	91,69	-	-	-	83,45	52,55	90,94
mar	86,70	-	97,10	-	64,50	87,78	-	-	-	89,55	57,25	90,31
apr	87,37	-	90,97	-	71,47	80,14	-	-	-	87,63	62,79	101,78
mai	74,49	-	82,88	-	79,56	62,68	-	-	-	74,35	56,27	-
jun	69,18	-	-	-	-	75,32	-	54,77	-	54,10	58,57	-
jul	45,13	-	-	-	15,62	37,87	-	53,83	-	20,84	46,27	86,83
aug	24,62	31,85	31,36	-	24,08	30,86	-	52,59	-	19,18	66,19	47,04
sep	17,06	32,59	33,26	28,67	20,16	22,28	-	35,67	-	17,27	56,23	57,58
oct	13,06	36,56	26,24	26,58	21,51	20,72	-	27,55	-	14,48	41,38	39,44
nov	14,04	42,26	25,68	27,63	21,70	35,48	-	28,31	-	16,73	40,54	42,12
dec	14,81	44,72	27,38	31,14	21,34	37,57	-	-	-	19,07	37,90	47,03
1993 jan	18,75	25,15	31,16	-	19,82	37,80	-	-	-	22,25	41,91	-
feb	19,50	27,88	31,87	-	19,51	38,92	-	-	-	22,41	46,82	-
mar	20,81	61,04	31,29	-	17,80	36,85	-	-	-	25,21	44,90	-
apr	22,19	-	31,61	-	16,52	37,95	-	-	-	24,66	49,18	-
mai	26,00	-	35,39	-	16,95	22,61	-	-	-	28,27	43,23	-
jun	24,15	-	-	-	-	23,99	-	26,99	-	32,81	38,21	-
jul	33,85	-	-	-	17,20	23,78	-	26,36	-	27,35	36,26	-
aug	28,04	33,83	44,71	-	20,52	34,21	-	24,13	-	19,43	28,59	-
sep	19,83	36,13	-	28,51	24,57	27,21	-	23,18	-	19,56	30,09	-

D: Einschliesslich der fünf neuen Länder (ab Januar 1993)

D: Including the five new Länder (from January 1993 onwards)

D: Les cinq nouveaux Länder inclus (à partir du mois de janvier 1993)

E.01 CAULIFLOWERS:ALL QUALITIES

Prices per 100 kg - excl. VAT

E.01 BLUMENKOHL:ALLE QUALITAETEN

Preise je 100 kg - ohne MwSt.

E.01 CHOUX-FLEURS:TOUTES QUALITES

Prix par 100 kg - hors TVA

	B	DK	D	GR	E	F	IRL	I	L	NL	P	UK
<i>Landeswährung / National currency / Monnaie nationale</i>												
1991	1636,1	-	70,65	13444	4559	-	-	108810	-	135,00	6325	29,20
1992	1220,1	-	62,12	14222	3578	-	-	81783	-	118,00	5741	25,35
1991 oct	1369,5	-	65,66	9229	6221	-	24,75	104353	-	116,00	6375	30,26
nov	2247,9	-	97,38	8783	4982	-	31,56	107280	-	195,00	5667	44,26
dec	1921,6	-	98,66	20643	4006	-	20,55	126087	-	144,00	4000	51,57
1992 jan	1310,5	-	-	22238	4074	-	29,11	109176	-	115,00	5800	35,99
feb	-	-	-	17688	3581	-	25,85	82689	-	207,00	4378	34,85
mar	-	-	-	14325	3634	-	29,33	82334	-	279,00	3453	35,56
apr	1609,3	-	-	-	4404	-	22,66	-	-	179,00	3991	31,12
mai	1342,0	-	66,50	-	4296	-	38,64	-	-	152,00	2916	22,34
jun	1017,7	-	48,65	-	10500	-	33,37	-	-	96,00	8302	19,75
jul	1066,6	-	54,80	-	14230	-	29,29	-	-	104,00	9227	19,47
aug	1235,5	-	67,79	-	15600	-	23,36	-	-	93,00	12750	21,95
sep	1926,9	-	110,08	11349	5500	-	24,75	-	-	172,00	12050	27,78
oct	1197,9	-	59,86	15377	4188	-	21,38	87311	-	102,00	9530	20,48
nov	1068,7	-	46,63	7635	3129	-	19,22	64527	-	88,00	7227	30,40
dec	891,8	-	49,13	8367	2563	-	14,25	64658	-	97,00	7113	26,97
1993 jan	-	-	-	14625	3164	-	32,92	70995	-	243,00	8000	39,35
feb	-	-	-	11131	3818	-	29,79	81478	-	320,00	6500	55,22
mar	-	-	-	10976	5048	-	48,84	103970	-	406,00	6500	47,97
apr	1191,3	-	-	-	4924	-	27,03	-	-	153,00	6000	25,44
mai	1973,8	-	89,00	-	5538	-	41,00	-	-	183,00	6000	35,81
jun	1248,9	-	63,22	-	14000	-	35,73	-	-	90,00	8000	29,89
jul	1175,9	-	61,02	-	11100	-	33,61	-	-	98,00	6700	29,38
aug	1080,0	-	60,85	-	11500	-	31,10	-	-	88,00	10000	24,80
sep	931,3	-	-	14729	7000	-	24,36	-	-	74,00	10000	21,35
<i>ECU</i>												
1991	38,75	-	34,45	59,69	35,49	-	-	70,97	-	58,42	35,41	41,65
1992	29,33	-	30,75	57,58	27,00	-	-	51,27	-	51,87	32,86	34,37
1991 oct	32,48	-	32,07	40,43	48,18	-	32,32	68,16	-	50,27	36,20	43,02
nov	53,44	-	47,69	38,00	38,58	-	41,28	69,75	-	84,75	31,83	62,54
dec	45,79	-	48,44	88,39	30,82	-	26,87	81,84	-	62,73	22,14	72,32
1992 jan	31,20	-	-	94,48	31,53	-	37,99	71,01	-	50,06	32,84	50,39
feb	-	-	-	74,92	27,88	-	33,75	53,83	-	89,97	24,89	49,05
mar	-	-	-	60,63	28,18	-	38,29	53,61	-	121,28	19,62	49,84
apr	38,20	-	-	-	34,15	-	29,50	-	-	77,65	22,81	44,00
mai	31,73	-	32,36	-	33,44	-	50,24	-	-	65,71	17,05	31,91
jun	24,11	-	23,72	-	81,38	-	43,45	-	-	41,55	48,71	28,10
jul	25,35	-	26,83	-	109,48	-	38,23	-	-	45,16	53,36	27,26
aug	29,48	-	33,32	-	119,38	-	30,47	-	-	40,55	72,65	30,38
sep	46,62	-	54,91	45,01	40,77	-	32,58	-	-	76,17	68,25	37,12
oct	29,62	-	30,49	60,36	29,96	-	28,62	50,42	-	46,15	54,45	25,58
nov	26,42	-	23,71	29,88	22,19	-	25,79	38,18	-	39,78	41,22	37,47
dec	22,13	-	25,10	32,30	18,32	-	19,20	36,94	-	44,04	40,51	33,79
1993 jan	-	-	-	55,90	22,77	-	44,38	39,27	-	110,36	45,39	49,76
feb	-	-	-	42,68	27,48	-	37,32	44,50	-	146,38	36,72	67,15
mar	-	-	-	41,71	36,39	-	61,15	55,37	-	186,10	36,23	59,45
apr	29,71	-	-	-	34,88	-	33,83	-	-	69,88	33,20	32,23
mai	49,11	-	45,52	-	37,61	-	51,12	-	-	83,45	32,51	45,57
jun	31,06	-	32,32	-	93,13	-	44,56	-	-	41,02	42,95	38,13
jul	29,18	-	31,28	-	72,53	-	41,67	-	-	44,67	35,19	38,64
aug	26,52	-	31,67	-	73,10	-	38,18	-	-	40,71	50,93	32,65
sep	22,68	-	-	53,79	45,43	-	29,66	-	-	34,47	51,01	27,61

D: Einschliesslich der fünf neuen Länder (ab Januar 1993)

D: Including the five new Länder (from January 1993 onwards)

D: Les cinq nouveaux Länder inclus (à partir du mois de janvier 1993)

Tierische Erzeugnisse

Animal products

Produits animaux

A.01 CALVES

Prices per 100 kg live weight - excl. VAT

A.01 KALBER

Preise je 100 kg Lebendgewicht - ohne MwSt.

A.01 VEAUX

Prix par 100 kg de poids vif - hors TVA

	B	DK	D	GR	E	F	IRL	I	L	NL	P	UK
<i>Landeswahrung / National currency / Monnaie nationale</i>												
1991	11816,0	1167,00	560,70	39420	33018	1964,00	-	428680	14104,0	563,00	45395	-
1992	12624,0	1104,00	606,10	48043	30597	1949,00	-	465520	13487,0	619,00	45291	-
1991 oct	12570,0	1160,00	575,40	43723	33181	2082,00	-	454364	14070,0	643,00	45649	-
nov	12963,0	1154,00	595,40	43796	32230	2099,00	-	472618	13470,0	686,00	45185	-
dec	13125,0	1150,00	629,00	43846	31447	2086,00	-	466418	13170,0	681,00	44960	-
1992 jan	12610,0	1142,00	621,40	44618	31516	2023,00	-	453646	13170,0	625,00	44267	-
feb	11800,0	1150,00	599,70	45505	30730	1957,00	-	440906	13170,0	587,00	44625	-
mar	12050,0	1148,00	595,00	46180	29359	1989,00	-	427741	13170,0	606,00	45000	-
apr	12170,0	1123,00	586,30	46968	29385	2049,00	-	439896	13170,0	587,00	45250	-
mai	12413,0	1106,00	580,10	47530	29901	1971,00	-	439178	13170,0	601,00	45375	-
jun	12713,0	1090,00	589,30	47891	29286	1823,00	-	446756	13470,0	606,00	45417	-
jul	12925,0	1076,00	605,50	47999	29048	1793,00	-	456750	13470,0	630,00	45417	-
aug	12900,0	1091,00	610,10	48021	30409	1789,00	-	452068	13770,0	644,00	45417	-
sep	13488,0	1103,00	639,50	48644	31367	1968,00	-	477630	13770,0	687,00	45646	-
oct	13310,0	1078,00	636,90	51699	32057	2028,00	-	519906	10770,0	665,00	45528	-
nov	12763,0	1061,00	635,30	50730	32217	2050,00	-	524789	13770,0	665,00	45667	-
dec	12340,0	1080,00	630,60	50630	32097	1958,00	-	506976	13770,0	608,00	45833	-
1993 jan	12213,0	1063,00	603,70	51242	33352	1897,00	-	495555	13770,0	550,00	45967	-
feb	11888,0	1078,00	594,00	51324	33013	1872,00	-	505500	13770,0	526,00	46000	-
mar	11838,0	1079,00	590,70	51508	33216	1978,00	-	525782	13770,0	527,00	46000	-
apr	11813,0	1051,00	585,20	52111	33028	1943,00	-	536143	14070,0	502,00	46000	-
mai	12238,0	1033,00	591,20	52318	34477	1954,00	-	534142	14070,0	551,00	46000	-
jun	12300,0	994,00	603,00	52874	35054	2054,00	-	541596	14070,0	573,00	46000	-
jul	12320,0	1007,00	626,40	53672	36856	1979,00	-	556110	14070,0	610,00	46000	-
aug	12863,0	1039,00	628,40	54687	38794	2077,00	-	553765	14070,0	617,00	46127	-
sep	13250,0	1091,00	-	55403	38063	2185,00	-	567376	14070,0	651,00	46333	-
<i>ECU</i>												
1991	279,85	147,56	273,41	175,03	257,01	281,64	-	279,59	334,03	243,62	254,15	-
1992	303,50	141,36	299,99	194,52	230,90	284,57	-	291,81	324,25	272,10	259,25	-
1991 oct	298,14	146,68	281,00	191,55	256,98	298,26	-	296,76	333,71	278,67	259,25	-
nov	308,19	145,54	291,59	189,48	249,57	300,84	-	307,28	320,24	298,13	253,76	-
dec	312,77	145,06	308,80	187,74	241,92	299,70	-	302,76	313,85	296,66	248,80	-
1992 jan	300,21	144,26	304,66	189,55	243,88	290,79	-	295,07	313,55	272,09	250,62	-
feb	280,45	145,12	293,33	192,75	239,28	281,23	-	287,05	313,01	255,14	253,69	-
mar	286,53	144,78	291,14	195,45	227,67	286,69	-	278,52	313,16	263,43	255,69	-
apr	288,86	141,53	286,32	196,19	227,87	295,86	-	285,29	312,59	254,65	258,60	-
mai	293,52	139,36	282,29	195,30	232,76	285,31	-	283,91	311,42	259,80	265,25	-
jun	301,18	138,00	287,32	192,62	226,99	264,05	-	288,02	319,11	262,27	266,48	-
jul	307,19	136,87	296,46	191,60	223,49	260,14	-	295,08	320,15	273,54	262,66	-
aug	307,78	139,01	299,90	190,89	232,71	259,20	-	292,52	328,54	280,80	258,78	-
sep	326,34	142,07	319,00	192,93	232,51	288,50	-	295,43	333,16	304,23	258,55	-
oct	329,13	142,27	324,37	202,95	229,30	304,46	-	300,23	266,32	300,88	260,13	-
nov	315,55	140,13	323,09	198,56	228,49	308,23	-	310,50	340,45	300,64	260,49	-
dec	306,18	142,47	321,90	195,44	229,42	293,08	-	289,63	341,66	276,06	261,03	-
1993 jan	302,97	140,69	308,30	195,86	239,98	285,68	-	274,08	341,60	249,80	260,82	-
feb	296,83	144,51	305,83	196,82	237,64	284,59	-	276,07	343,82	240,61	259,83	-
mar	296,12	144,76	304,36	195,72	239,45	299,95	-	279,99	344,45	241,56	256,41	-
apr	294,58	140,42	300,39	196,31	233,93	294,97	-	286,35	350,86	229,29	254,55	-
mai	304,49	137,53	302,41	197,26	234,12	296,48	-	297,31	350,07	251,25	249,25	-
jun	305,92	132,69	308,23	198,47	233,18	311,90	-	304,56	349,95	261,14	246,99	-
jul	305,75	133,26	321,08	201,04	240,82	297,83	-	308,63	349,18	278,04	241,62	-
aug	315,80	132,63	327,08	203,12	246,61	308,95	-	304,45	345,43	285,44	234,93	-
sep	322,74	139,28	-	202,34	247,05	326,61	-	306,94	342,71	303,23	236,33	-

A.02 YOUNG CATTLE

Prices per 100 kg live weight – excl. VAT

A.02 JUNGRINDER

Preise je 100 kg Lebendgewicht – ohne MwSt.

A.02 JEUNES BOVINS

Prix par 100 kg de poids vif – hors TVA

	B	DK	D	GR	E	F	IRL	I	L	NL	P	UK	
<i>Landeswahrung / National currency / Monnaie nationale</i>													
1991	6949,0	1167,00	348,50	-	26903	1239,36	115,62	351230	8814,0	406,00	68718	-	
1992	7255,0	1104,00	354,50	-	25351	-	115,08	380501	8317,0	411,00	66149	-	
1991	oct	6767,0	1160,00	346,50	-	26269	1233,66	110,10	348018	8855,0	386,00	66858	-
	nov	6854,0	1154,00	348,00	-	25810	1237,72	109,92	349464	8910,0	392,00	67208	-
	dec	6890,0	1150,00	347,60	-	25869	1235,98	111,83	351077	8030,0	400,00	67519	-
1992	jan	6975,0	1142,00	354,80	-	25682	1241,20	117,36	353290	9002,0	409,00	68722	-
	feb	7125,0	1150,00	351,60	-	25526	1234,82	119,73	352525	-	420,00	68225	-
	mar	7157,0	1148,00	352,50	-	24664	1230,18	120,92	351340	8580,0	423,00	67415	-
	apr	7167,0	1123,00	365,50	-	24346	1231,92	121,79	352555	8763,0	417,00	67738	-
	mai	7317,0	1106,00	354,00	-	24411	1223,80	120,50	352090	-	412,00	67630	-
	jun	7313,0	1090,00	350,80	-	24154	1195,96	118,75	337965	7821,0	406,00	67219	-
	jul	7272,0	1076,00	351,90	-	24648	1111,32	115,06	346525	8525,0	406,00	65810	-
	aug	7309,0	1091,00	351,40	-	24687	1214,52	113,60	346815	7874,0	412,00	65623	-
	sep	7360,0	1103,00	353,90	-	25568	1250,46	112,11	351400	8360,0	412,00	64560	-
	oct	7392,0	1078,00	354,50	-	26262	1226,12	111,83	367330	8058,0	406,00	64202	-
	nov	7317,0	1061,00	355,10	-	26758	1234,24	110,72	373185	8140,0	404,00	64739	-
	dec	7360,0	1080,00	355,50	-	27637	1238,30	110,58	380990	8646,0	406,00	64962	-
1993	jan	7363,0	1063,00	351,90	-	28372	1241,20	110,97	398255	8079,0	418,00	66632	-
	feb	7358,0	1078,00	352,30	-	29217	1244,10	125,86	395755	8099,0	423,00	67334	-
	mar	7353,0	1079,00	354,50	-	28776	1238,30	130,96	397300	7904,0	426,00	67546	-
	apr	7300,0	1051,00	351,50	-	28523	1206,40	129,58	404280	8374,0	424,00	67578	-
	mai	7283,0	1033,00	345,30	-	27691	1200,60	131,73	409921	8346,0	422,00	67591	-
	jun	7087,0	994,00	341,30	-	28048	1189,00	126,98	401200	8256,0	420,00	67941	-
	jul	7056,0	1007,00	343,00	-	30614	1186,68	124,78	400970	8311,0	417,00	67415	-
	aug	7240,0	1039,00	346,80	-	34022	1216,26	125,02	403425	8236,0	411,00	67955	-
	sep	7125,0	1091,00	-	-	32335	1208,14	119,40	406003	8217,0	408,00	69429	-
<i>ECU</i>													
1991	164,58	147,56	169,94	-	209,41	177,73	150,58	229,08	208,75	175,68	384,73	-	
1992	174,42	141,36	175,46	-	191,31	-	151,27	238,52	199,95	180,67	378,65	-	
1991	oct	160,50	146,68	169,22	-	203,45	176,73	143,78	227,30	210,02	167,29	379,70	-
	nov	162,95	145,54	170,43	-	199,86	177,40	143,76	227,21	211,83	170,36	377,45	-
	dec	164,19	145,06	170,65	-	199,01	177,57	146,22	227,89	191,36	174,25	373,64	-
1992	jan	166,06	144,26	173,95	-	198,73	178,41	153,17	229,79	214,32	178,05	389,08	-
	feb	169,34	145,12	171,98	-	198,76	177,45	156,30	229,51	-	182,55	387,85	-
	mar	170,18	144,78	172,48	-	191,26	177,31	157,84	228,78	204,02	183,88	383,05	-
	apr	170,11	141,53	178,49	-	188,79	177,88	158,54	228,64	207,99	180,90	387,12	-
	mai	173,02	139,36	172,27	-	190,03	177,15	156,66	227,61	-	178,10	395,35	-
	jun	173,25	138,00	171,04	-	187,21	173,23	154,61	217,88	185,28	175,71	394,40	-
	jul	172,84	136,87	172,29	-	189,63	161,24	150,17	223,87	202,62	176,28	380,60	-
	aug	174,39	139,01	172,73	-	188,92	175,96	148,20	224,41	187,87	179,64	373,91	-
	sep	178,07	142,07	176,53	-	189,52	183,31	147,56	217,35	202,27	182,45	365,68	-
	oct	182,79	142,27	180,54	-	187,85	184,07	149,68	212,12	199,26	183,70	366,83	-
	nov	180,91	140,13	180,59	-	189,78	185,58	148,59	220,80	201,25	182,64	369,28	-
	dec	182,61	142,47	181,47	-	197,54	185,35	149,02	217,65	214,52	184,34	369,97	-
1993	jan	182,66	140,69	179,71	-	204,15	186,92	149,62	220,26	200,42	189,84	378,08	-
	feb	183,72	144,51	181,39	-	210,32	189,13	157,68	216,13	202,22	193,50	380,34	-
	mar	183,93	144,76	182,66	-	207,45	187,78	163,97	211,57	197,71	195,26	376,51	-
	apr	182,04	140,42	180,43	-	202,02	183,15	162,19	215,93	208,82	193,66	373,95	-
	mai	181,21	137,53	176,63	-	188,04	182,17	164,24	228,17	207,65	192,43	366,23	-
	jun	176,27	132,69	174,46	-	186,57	180,55	158,35	225,61	205,34	191,41	364,79	-
	jul	175,11	133,26	175,81	-	200,04	178,59	154,71	222,53	206,26	190,07	354,10	-
	aug	177,75	132,63	180,51	-	216,27	180,91	153,49	221,80	202,20	190,14	346,10	-
	sep	173,55	139,28	-	-	209,87	180,59	145,40	219,64	200,15	190,04	354,14	-

A.03 HEIFERS

Prices per 100 kg live weight - excl. VAT

A.03 FAERSEN

Preise je 100 kg Lebendgewicht - ohne MwSt.

A.03 GENISSES

Prix par 100 kg de poids vif - hors TVA

	B	DK	D	GR	E	F	IRL	I	L	NL	P	UK
<i>Landeswahrung / National currency / Monnaie nationale</i>												
1991	4772,0	1027,00	310,00	-	-	1174,32	105,71	297846	8161,0	333,00	63909	103,84
1992	5458,0	1025,00	319,90	-	-	1203,44	104,75	316333	7938,0	357,00	61952	107,03
1991 oct	4690,0	1013,00	313,80	-	-	1142,52	101,52	293750	8201,0	336,00	62773	100,19
nov	4725,0	1004,00	312,60	-	-	1114,96	103,48	293750	8223,0	333,00	63255	100,93
dec	4700,0	1000,00	311,50	-	-	1093,12	104,26	293750	8012,0	336,00	62117	105,29
1992 jan	4725,0	994,00	313,20	-	-	1002,00	104,27	293000	7796,0	338,00	63205	104,29
feb	4825,0	1000,00	313,00	-	-	1117,76	105,08	293000	7836,0	341,00	63024	104,13
mar	4960,0	1013,00	313,80	-	-	1144,08	105,25	293000	8096,0	352,00	62889	110,19
apr	5200,0	1019,00	316,20	-	-	1177,12	107,80	301500	7843,0	355,00	62934	107,28
mai	5550,0	1030,00	315,20	-	-	1211,84	107,41	301500	7920,0	363,00	62577	106,28
jun	5680,0	1028,00	316,20	-	-	1198,40	105,83	303000	8032,0	360,00	62420	107,93
jul	5767,0	1020,00	320,50	-	-	1228,08	105,62	313000	8180,0	360,00	62026	107,27
aug	5800,0	1031,00	319,20	-	-	1263,92	106,22	308000	7574,0	366,00	61214	107,88
sep	5950,0	1058,00	326,70	-	-	1289,12	102,39	313000	7928,0	371,00	60280	106,92
oct	5925,0	1048,00	324,20	-	-	1274,56	101,81	329500	8122,0	365,00	60791	105,63
nov	5688,0	1030,00	324,60	-	-	1229,76	101,22	373750	7831,0	358,00	62135	107,73
dec	5420,0	1027,00	322,70	-	-	1192,80	100,33	373750	7831,0	350,00	61494	112,69
1993 jan	5375,0	1041,00	323,20	-	-	1232,00	102,06	350000	7967,0	350,00	63260	115,04
feb	5350,0	1048,00	324,70	-	-	1253,28	109,78	335000	7905,0	353,00	64532	122,69
mar	5500,0	1053,00	324,30	-	-	1282,40	118,99	329000	8017,0	360,00	64599	132,13
apr	5500,0	1053,00	326,20	-	-	1288,00	118,66	329000	8078,0	364,00	64543	133,75
mai	5500,0	1050,00	329,30	-	-	1316,56	123,65	329000	7817,0	371,00	64634	130,19
jun	5580,0	1050,00	335,20	-	-	1314,32	121,10	319000	7869,0	373,00	65276	138,90
jul	5600,0	1050,00	337,50	-	-	1310,96	118,61	314000	7955,0	372,00	64823	130,19
aug	5700,0	1060,00	341,30	-	-	1310,96	116,31	314000	7917,0	375,00	65084	126,53
sep	5475,0	1074,00	-	-	-	1282,40	110,04	314000	8053,0	364,00	65297	118,58
<i>ECU</i>												
1991	113,02	129,86	151,16	-	-	168,40	137,68	194,26	193,28	144,10	357,80	148,13
1992	131,22	131,25	158,34	-	-	175,72	137,69	198,29	190,84	156,93	354,62	145,11
1991 oct	111,24	128,09	153,25	-	-	163,67	132,57	191,86	194,51	145,62	356,50	142,42
nov	112,33	126,62	153,09	-	-	159,80	135,34	190,99	195,50	144,72	355,25	142,62
dec	112,00	126,14	152,93	-	-	157,05	136,32	190,68	190,93	146,37	343,75	147,66
1992 jan	112,49	125,57	153,55	-	-	144,03	136,09	190,58	185,60	147,14	357,84	146,03
feb	114,67	126,19	153,10	-	-	160,63	137,18	190,76	186,23	148,22	358,28	146,55
mar	117,94	127,76	153,55	-	-	164,90	137,39	190,79	192,51	153,01	357,33	154,44
apr	123,42	128,42	154,42	-	-	169,97	140,32	195,53	186,16	154,00	359,67	151,67
mai	131,24	129,78	153,38	-	-	175,42	139,64	194,91	187,28	156,92	365,81	151,83
jun	134,56	130,15	154,17	-	-	173,58	137,79	195,34	190,28	155,81	366,25	153,55
jul	137,07	129,75	156,92	-	-	178,18	137,85	202,21	194,42	156,31	358,72	150,20
aug	138,38	131,36	156,91	-	-	183,12	138,57	199,30	180,71	159,58	348,79	149,30
sep	143,96	136,28	162,96	-	-	188,98	134,77	193,60	191,82	164,29	341,43	142,87
oct	146,51	138,31	165,11	-	-	191,35	136,27	190,27	200,84	165,15	347,34	131,96
nov	140,63	136,03	165,08	-	-	184,90	135,84	221,14	193,62	161,85	354,42	132,78
dec	134,48	135,47	164,73	-	-	178,54	136,02	213,52	194,30	158,92	350,22	141,17
1993 jan	133,34	137,77	165,05	-	-	185,53	137,60	193,57	197,64	158,96	358,95	145,46
feb	133,58	140,49	167,18	-	-	190,53	137,54	182,95	197,38	161,48	364,51	149,20
mar	137,58	141,27	167,10	-	-	194,47	148,99	175,20	200,54	165,01	360,08	163,76
apr	137,15	140,69	167,44	-	-	195,54	148,52	175,72	201,44	166,26	357,16	169,46
mai	136,84	139,80	168,44	-	-	199,76	154,16	183,13	194,49	169,17	350,21	165,67
jun	138,79	140,16	171,34	-	-	199,58	151,02	179,39	195,72	169,99	350,48	177,19
jul	138,98	138,35	172,99	-	-	197,29	147,06	174,26	197,42	169,56	340,49	171,21
aug	139,94	135,32	177,64	-	-	195,00	142,79	172,63	194,37	173,49	331,48	166,57
sep	133,36	137,11	-	-	-	191,69	134,00	169,87	196,15	169,55	333,06	153,34

A.04 BULLOCKS

Prices per 100 kg live weight – excl. VAT

A.04 OCHSEN

Preise je 100 kg Lebendgewicht – ohne MwSt.

A.04 BOEUFs

Prix par 100 kg de poids vif – hors TVA

	B	DK	D	GR	E	F	IRL	I	L	NL	P	UK
<i>Landeswährung / National currency / Monnaie nationale</i>												
1991	6709,0	1180,00	-	-	-	1219,68	114,68	303667	8298,0	-	-	110,58
1992	6748,0	1147,00	-	-	-	1212,96	114,10	-	7783,0	-	-	111,16
1991 oct	6650,0	1168,00	-	-	-	1179,92	108,66	301750	8443,0	-	-	107,13
nov	6625,0	1165,00	-	-	-	1173,20	109,54	301750	8443,0	-	-	108,03
dec	6550,0	1165,00	-	-	-	1168,16	111,37	301750	-	-	-	110,06
1992 jan	6600,0	1157,00	-	-	-	1211,28	116,53	-	8030,0	-	-	109,43
feb	6750,0	1155,00	-	-	-	1209,04	116,70	-	7205,0	-	-	108,83
mar	6750,0	1155,00	-	-	-	1214,64	119,01	-	7810,0	-	-	109,94
apr	6750,0	1155,00	-	-	-	1222,48	120,45	-	7838,0	-	-	111,44
mai	6750,0	1155,00	-	-	-	1232,00	120,91	-	7847,0	-	-	109,79
jun	6750,0	1153,00	-	-	-	1210,72	117,76	-	7590,0	-	-	111,79
jul	6750,0	1145,00	-	-	-	1223,04	113,38	-	8305,0	-	-	111,80
aug	6750,0	1145,00	-	-	-	1235,36	113,55	-	7722,0	-	-	111,51
sep	6750,0	1145,00	-	-	-	1238,16	111,06	-	7847,0	-	-	110,22
oct	6750,0	1135,00	-	-	-	1215,20	110,78	-	8443,0	-	-	109,34
nov	6775,0	1130,00	-	-	-	1181,04	110,53	-	7783,0	-	-	112,86
dec	6850,0	1135,00	-	-	-	1173,20	109,26	-	7425,0	-	-	116,13
1993 jan	6925,0	1118,00	-	-	-	1198,96	112,11	-	8305,0	-	-	118,27
feb	7000,0	1123,00	-	-	-	1214,64	123,15	-	7621,0	-	-	127,51
mar	7130,0	1130,00	-	-	-	1235,92	129,09	-	7590,0	-	-	135,25
apr	7150,0	1130,00	-	-	-	1221,92	127,12	-	7739,0	-	-	138,22
mai	7150,0	1130,00	-	-	-	1249,36	129,84	-	7819,0	-	-	133,13
jun	7070,0	1130,00	-	-	-	1264,48	126,37	-	8030,0	-	-	142,86
jul	6950,0	1130,00	-	-	-	1268,40	125,00	-	7755,0	-	-	133,13
aug	6950,0	1131,00	-	-	-	1262,24	123,65	-	7893,0	-	-	129,61
sep	6900,0	1133,00	-	-	-	1221,92	118,04	-	7953,0	-	-	120,65
<i>ECU</i>												
1991	158,89	149,21	-	-	-	174,91	149,36	198,06	196,53	-	-	157,74
1992	162,23	146,87	-	-	-	177,11	149,99	-	187,12	-	-	150,71
1991 oct	157,73	147,69	-	-	-	169,03	141,90	197,08	200,25	-	-	152,29
nov	157,51	146,92	-	-	-	168,15	143,27	196,19	200,73	-	-	152,66
dec	156,09	146,95	-	-	-	167,83	145,62	195,87	-	-	-	154,35
1992 jan	157,13	146,16	-	-	-	174,11	152,09	-	191,18	-	-	153,22
feb	160,42	145,75	-	-	-	173,75	152,35	-	171,24	-	-	153,17
mar	160,51	145,67	-	-	-	175,07	155,35	-	185,71	-	-	154,09
apr	160,21	145,56	-	-	-	176,52	156,79	-	186,04	-	-	157,55
mai	159,61	145,53	-	-	-	178,33	157,19	-	185,55	-	-	156,84
jun	159,91	145,97	-	-	-	175,37	153,32	-	179,81	-	-	159,04
jul	160,43	145,65	-	-	-	177,45	147,97	-	197,39	-	-	156,54
aug	161,05	145,89	-	-	-	178,98	148,14	-	184,24	-	-	154,33
sep	163,31	147,48	-	-	-	181,51	146,18	-	189,86	-	-	147,28
oct	166,91	149,79	-	-	-	182,44	148,28	-	208,78	-	-	136,59
nov	167,51	149,24	-	-	-	177,58	148,34	-	192,43	-	-	139,11
dec	169,96	149,72	-	-	-	175,61	147,24	-	184,23	-	-	145,48
1993 jan	171,79	147,97	-	-	-	180,56	151,15	-	206,03	-	-	149,55
feb	174,78	150,55	-	-	-	184,66	154,29	-	190,29	-	-	155,06
mar	178,35	151,60	-	-	-	187,42	161,63	-	189,86	-	-	167,63
apr	178,30	150,98	-	-	-	185,50	159,11	-	192,98	-	-	175,13
mai	177,90	150,45	-	-	-	189,56	161,88	-	194,54	-	-	169,41
jun	175,84	150,84	-	-	-	192,01	157,59	-	199,72	-	-	182,24
jul	172,48	149,54	-	-	-	190,89	154,98	-	192,46	-	-	175,08
aug	170,63	144,38	-	-	-	187,75	151,80	-	193,78	-	-	170,63
sep	168,07	144,64	-	-	-	182,65	143,74	-	193,72	-	-	156,02

A.05 COWS A (1ST QUALITY)

Prices per 100 kg live weight – excl. VAT

A.05 KUEHE A (1.QUALITAET)

Preise je 100 kg Lebendgewicht – ohne MwSt.

A.05 VACHES A (1ERE QUALITE)

Prix par 100 kg de poids vif – hors TVA

	B	DK	D	GR	E	F	IRL	I	L	NL	P	UK
<i>Landeswährung / National currency / Monnaie nationale</i>												
1991	4821,0	903,00	247,20	-	20818	1074,06	85,19	322388	5909,0	321,00	-	79,60
1992	5437,0	949,00	282,40	-	20232	1123,74	88,97	349243	5985,0	344,00	-	87,70
1991 oct	4970,0	910,00	257,90	-	20724	1091,88	79,28	332750	5812,0	324,00	-	76,50
nov	4800,0	912,00	251,70	-	20502	1049,76	81,69	332750	5876,0	321,00	-	75,40
dec	4800,0	897,00	247,70	-	21026	1010,34	78,74	332750	5811,0	324,00	-	78,10
1992 jan	4863,0	889,00	252,90	-	20295	1035,72	83,85	332700	5703,0	326,00	-	79,80
feb	4825,0	900,00	256,10	-	20006	1031,94	83,98	340250	5697,0	329,00	-	82,10
mar	4900,0	931,00	256,20	-	19563	1073,52	85,54	344000	5823,0	339,00	-	84,80
apr	5225,0	951,00	270,10	-	19982	1109,16	87,98	346500	5924,0	342,00	-	86,90
mai	5550,0	968,00	284,90	-	20146	1145,34	90,97	346500	6178,0	350,00	-	88,80
jun	5580,0	962,00	290,40	-	19540	1127,52	91,76	340250	6205,0	347,00	-	88,40
jul	5667,0	943,00	299,40	-	20052	1161,54	90,51	355570	6174,0	347,00	-	87,60
aug	5775,0	972,00	302,40	-	19217	1195,56	92,90	354150	6262,0	352,00	-	90,90
sep	5900,0	999,00	308,50	-	20088	1220,40	90,91	355833	6239,0	358,00	-	91,50
oct	5875,0	980,00	298,00	-	20633	1183,68	90,96	354167	6101,0	352,00	-	89,30
nov	5663,0	957,00	291,90	-	21362	1128,06	88,22	354167	5972,0	346,00	-	89,40
dec	5420,0	947,00	286,40	-	21683	1097,28	86,21	366833	5999,0	338,00	-	93,90
1993 jan	5488,0	957,00	283,90	-	21154	1143,18	85,20	387900	6032,0	338,00	-	97,80
feb	5550,0	960,00	290,20	-	22635	1168,56	90,82	431233	6042,0	341,00	-	107,10
mar	5910,0	964,00	295,50	-	23289	1194,48	101,09	444167	6246,0	348,00	-	114,20
apr	5975,0	960,00	292,10	-	23336	1191,24	106,66	450833	6337,0	352,00	-	114,80
mai	6050,0	957,00	299,20	-	22595	1218,78	111,75	431667	6295,0	358,00	-	118,10
jun	6150,0	960,00	301,80	-	24394	1206,90	107,58	414167	6577,0	361,00	-	116,40
jul	6250,0	962,00	301,30	-	24866	1210,68	107,18	402500	6260,0	359,00	-	107,20
aug	6210,0	982,00	306,70	-	28211	1223,10	104,67	400833	6476,0	361,00	-	107,40
sep	5925,0	996,00	-	-	28163	1195,56	102,57	397167	6431,0	351,00	-	98,80
<i>ECU</i>												
1991	114,18	114,18	120,54	-	162,05	154,02	110,95	210,27	139,95	138,90	-	113,55
1992	130,71	121,52	139,78	-	152,68	164,08	116,95	218,92	143,89	151,22	-	118,91
1991 oct	117,88	115,07	125,95	-	160,51	156,42	103,53	217,33	137,85	140,42	-	108,75
nov	114,12	115,02	123,27	-	158,76	150,46	106,84	216,35	139,70	139,50	-	106,55
dec	114,39	113,15	121,61	-	161,75	145,16	102,95	215,99	138,48	141,14	-	109,53
1992 jan	115,78	112,30	123,99	-	157,05	148,87	109,44	216,40	135,78	141,92	-	111,73
feb	114,67	113,57	125,27	-	155,78	148,30	109,63	221,52	135,40	143,00	-	115,55
mar	116,52	117,42	125,36	-	151,70	154,73	111,66	224,00	138,46	147,36	-	118,86
apr	124,02	119,85	131,90	-	154,95	160,15	114,52	224,72	140,61	148,37	-	122,85
mai	131,24	121,97	138,64	-	156,82	165,79	118,27	224,00	146,09	151,30	-	126,86
jun	132,19	121,79	141,59	-	151,45	163,32	119,47	219,36	147,00	150,18	-	125,76
jul	134,69	119,95	146,59	-	154,27	168,53	118,13	229,72	146,74	150,67	-	122,66
aug	137,79	123,85	148,65	-	147,06	173,22	121,20	229,16	149,40	153,48	-	125,80
sep	142,75	128,68	153,89	-	148,90	178,90	119,66	220,09	150,95	158,54	-	122,27
oct	145,28	129,34	151,77	-	147,59	177,70	121,75	204,52	150,86	159,26	-	111,56
nov	140,01	126,39	148,45	-	151,51	169,61	118,40	209,55	147,65	156,42	-	110,19
dec	134,48	124,92	146,20	-	154,98	164,24	116,99	209,56	148,85	153,47	-	117,63
1993 jan	136,14	126,66	144,98	-	152,21	172,16	114,87	214,54	149,64	153,51	-	123,66
feb	138,58	128,69	149,42	-	162,94	177,65	113,78	235,51	150,86	155,99	-	130,24
mar	147,84	129,33	152,26	-	167,89	181,14	126,57	236,52	156,24	159,51	-	141,54
apr	149,00	128,27	149,94	-	165,29	180,85	133,50	240,79	158,02	160,78	-	145,45
mai	150,53	127,41	153,05	-	153,43	184,92	139,33	240,27	156,62	163,25	-	150,28
jun	152,96	128,15	154,27	-	162,27	183,27	134,16	232,90	163,58	164,53	-	148,49
jul	155,11	127,31	154,44	-	162,48	182,20	132,89	223,38	155,36	163,63	-	140,98
aug	152,46	125,36	159,63	-	179,33	181,93	128,50	220,37	158,99	167,01	-	141,39
sep	144,32	127,15	-	-	182,79	178,71	124,90	214,86	156,64	163,49	-	127,76

A.06 COWS B (2ND QUALITY)

Prices per 100 kg live weight – excl. VAT

A.06 KUEHE B (2.QUALITAET)

Preise je 100 kg Lebendgewicht – ohne MwSt.

A.06 VACHES B (2EME QUALITE)

Prix par 100 kg de poids vif – hors TVA

	B	DK	D	GR	E	F	IRL	I	L	NL	P	UK
<i>Landeswährung / National currency / Monnaie nationale</i>												
1991	4108,0	926,00	220,80	26618	15017	868,40	68,34	166521	4826,0	-	-	70,50
1992	4874,0	973,00	258,10	31692	14359	940,68	73,04	183592	5204,0	-	-	79,00
1991 oct	4290,0	932,00	228,80	28442	14745	881,40	61,02	168750	4742,0	-	-	67,70
nov	4200,0	933,00	223,20	27859	14564	827,84	62,28	168750	4673,0	-	-	66,30
dec	4150,0	920,00	218,90	28592	14129	802,88	60,82	168750	4646,0	-	-	68,50
1992 jan	4238,0	913,00	225,10	28711	13735	834,08	63,38	170500	4594,0	-	-	71,20
feb	4250,0	926,00	226,20	29296	14411	865,80	68,85	170800	4736,0	-	-	74,20
mar	4350,0	954,00	231,20	30006	14368	913,12	71,12	180000	5015,0	-	-	76,60
apr	4675,0	971,00	248,10	30886	14509	951,60	72,90	181450	5163,0	-	-	78,90
mai	5000,0	993,00	262,80	31343	14414	988,52	74,20	186250	5421,0	-	-	80,50
jun	5030,0	987,00	266,80	31781	13123	980,72	80,04	186250	5448,0	-	-	80,40
jul	5067,0	963,00	274,60	31737	13535	999,44	79,01	183850	5467,0	-	-	79,30
aug	5175,0	992,00	275,60	32511	13896	1009,32	78,32	179375	5470,0	-	-	82,00
sep	5300,0	1024,00	281,00	33146	14440	1012,44	75,10	181125	5539,0	-	-	82,40
oct	5288,0	1008,00	271,20	33377	14889	976,04	72,44	190500	5366,0	-	-	80,20
nov	5150,0	983,00	265,80	33456	15279	908,96	70,11	195600	5142,0	-	-	80,00
dec	4970,0	973,00	260,50	33857	15455	878,80	67,68	197400	5082,0	-	-	83,40
1993 jan	5025,0	983,00	260,50	34174	15451	928,20	67,39	212838	5225,0	-	-	88,00
feb	5100,0	986,00	265,70	34613	15856	979,16	72,62	228750	5413,0	-	-	96,60
mar	5430,0	990,00	271,60	34587	15694	1020,76	84,08	238750	5649,0	-	-	104,30
apr	5475,0	986,00	270,20	34531	16275	1029,60	88,01	242500	5663,0	-	-	105,40
mai	5550,0	983,00	277,10	35164	17432	1049,36	92,30	235700	5758,0	-	-	108,80
jun	5650,0	986,00	279,80	35461	17934	1033,76	86,89	233400	5878,0	-	-	107,50
jul	5750,0	988,00	275,70	36214	18336	1030,64	85,25	229000	5713,0	-	-	96,10
aug	5710,0	1008,00	280,00	36963	20575	1047,80	86,41	232500	5790,0	-	-	95,70
sep	5425,0	1022,00	-	36346	20215	998,40	79,46	231750	5721,0	-	-	88,20
<i>ECU</i>												
1991	97,29	117,09	107,67	118,19	116,89	124,53	89,01	108,61	114,30	-	-	100,57
1992	117,18	124,59	127,75	128,32	108,36	137,35	96,01	115,08	125,11	-	-	107,11
1991 oct	101,75	117,85	111,74	124,61	114,20	126,27	79,68	110,21	112,47	-	-	96,24
nov	99,85	117,66	109,31	120,53	112,78	118,65	81,46	109,72	111,10	-	-	93,69
dec	98,90	116,05	107,47	122,43	108,69	115,35	79,52	109,54	110,72	-	-	96,06
1992 jan	100,90	115,33	110,36	121,98	106,28	119,89	82,72	110,90	109,37	-	-	99,69
feb	101,01	116,85	110,64	124,09	112,21	124,42	89,88	111,20	112,56	-	-	104,43
mar	103,44	120,32	113,13	126,99	111,42	131,61	92,84	117,21	119,25	-	-	107,36
apr	110,96	122,38	121,16	129,01	112,51	137,40	94,89	117,68	122,54	-	-	111,54
mai	118,23	125,12	127,89	128,79	112,20	143,09	96,47	120,40	128,19	-	-	115,00
jun	119,16	124,96	130,08	127,82	101,71	142,05	104,21	120,07	129,07	-	-	114,38
jul	120,43	122,49	134,45	126,69	104,13	145,01	103,12	118,78	129,94	-	-	111,03
aug	123,47	126,39	135,47	129,24	106,34	146,23	102,17	116,07	130,51	-	-	113,49
sep	128,23	131,90	140,17	131,46	107,04	148,42	98,85	112,03	134,01	-	-	110,11
oct	130,76	133,03	138,12	131,03	106,50	146,53	96,96	110,01	132,69	-	-	100,19
nov	127,33	129,83	135,18	130,95	108,36	136,67	94,09	115,73	127,13	-	-	98,60
dec	123,31	128,35	132,98	130,70	110,47	131,54	91,21	112,77	126,09	-	-	104,48
1993 jan	124,66	130,10	133,03	130,62	111,18	139,78	90,86	117,71	129,62	-	-	111,27
feb	127,34	132,18	136,80	132,73	114,14	148,86	90,98	124,93	135,15	-	-	117,47
mar	135,83	132,82	139,94	131,42	113,14	154,79	105,28	127,14	141,31	-	-	129,27
apr	136,53	131,74	138,69	130,08	115,27	156,31	110,16	129,52	141,22	-	-	133,54
mai	138,09	130,88	141,74	132,58	118,37	159,22	115,08	131,20	143,26	-	-	138,45
jun	140,53	131,62	143,02	133,11	119,30	156,98	108,36	131,25	146,20	-	-	137,14
jul	142,70	130,75	141,32	135,65	123,73	155,11	105,70	127,09	141,78	-	-	126,38
aug	140,19	128,68	145,74	137,29	130,79	155,86	106,08	127,83	142,15	-	-	125,99
sep	132,14	130,47	-	132,74	131,21	149,24	96,76	125,37	139,35	-	-	114,06

A.07 COWS C (3RD QUALITY)

Prices per 100 kg live weight - excl. VAT

A.07 KUEHE C (3.QUALITAET)

Preise je 100 kg Lebendgewicht - ohne MwSt.

A.07 VACHES C (3EME QUALITE)

Prix par 100 kg de poids vif - hors TVA

	B	DK	D	GR	E	F	IRL	I	L	NL	P	UK
<i>Landeswährung / National currency / Monnaie nationale</i>												
1991	3268,0	573,00	187,90	-	-	703,20	46,26	123071	3427,0	-	38137	58,20
1992	3625,0	599,00	222,10	-	-	794,40	47,18	150975	3956,0	-	32456	67,20
1991 oct	3400,0	574,00	194,40	-	-	690,24	42,81	125250	3404,0	-	36203	55,90
nov	3350,0	560,00	189,30	-	-	647,52	40,33	125650	3417,0	-	38267	63,20
dec	3300,0	545,00	187,20	-	-	646,08	41,34	125650	3518,0	-	37025	56,30
1992 jan	3325,0	540,00	194,20	-	-	691,68	40,66	133600	3247,0	-	33218	60,90
feb	3350,0	554,00	196,90	-	-	737,28	43,94	139050	3767,0	-	32606	64,40
mar	3390,0	582,00	203,30	-	-	784,32	47,95	148500	3879,0	-	32710	67,40
apr	3475,0	598,00	214,90	-	-	815,52	45,74	152450	3678,0	-	31649	69,40
mai	3700,0	624,00	229,10	-	-	838,08	48,89	157500	4335,0	-	31483	70,30
jun	3800,0	621,00	230,80	-	-	825,60	54,17	157500	4290,0	-	33525	69,40
jul	3800,0	589,00	237,70	-	-	842,88	46,80	158850	4091,0	-	32461	66,70
aug	3800,0	616,00	232,70	-	-	852,00	43,04	150600	4036,0	-	31658	68,60
sep	3800,0	646,00	235,10	-	-	844,80	47,18	149600	4240,0	-	30927	68,30
oct	3788,0	630,00	229,80	-	-	821,28	46,14	154750	3932,0	-	31892	67,40
nov	3725,0	603,00	227,30	-	-	752,64	46,18	156250	3967,0	-	35060	67,40
dec	3550,0	593,00	226,40	-	-	752,16	44,71	153050	3731,0	-	32895	70,40
1993 jan	3550,0	603,00	227,90	-	-	800,16	44,77	172900	4300,0	-	34761	76,20
feb	3550,0	606,00	232,00	-	-	848,64	50,55	190300	4331,0	-	36102	83,80
mar	3630,0	610,00	239,10	-	-	885,60	58,44	199350	4134,0	-	37155	90,80
apr	3663,0	606,00	238,40	-	-	896,16	58,50	200000	4737,0	-	38294	93,10
mai	3700,0	603,00	245,90	-	-	914,40	56,43	205000	4718,0	-	38645	94,60
jun	3800,0	606,00	244,90	-	-	900,00	58,99	199850	4771,0	-	38368	92,60
jul	3900,0	608,00	239,80	-	-	882,24	60,36	179000	4593,0	-	35630	81,00
aug	3900,0	628,00	241,20	-	-	899,04	60,34	178000	4448,0	-	35144	79,50
sep	3900,0	642,00	-	-	-	852,96	60,79	175000	4292,0	-	34678	74,50
<i>ECU</i>												
1991	77,40	72,45	91,62	-	-	100,84	60,25	80,27	81,16	-	213,52	83,02
1992	87,15	76,70	109,93	-	-	115,99	62,02	94,64	95,11	-	185,78	91,11
1991 oct	80,64	72,58	94,94	-	-	98,88	55,90	81,80	80,74	-	205,60	79,46
nov	79,64	70,62	92,71	-	-	92,81	52,75	81,69	81,24	-	214,91	89,31
dec	78,64	68,75	91,90	-	-	92,82	54,05	81,56	83,84	-	204,89	78,95
1992 jan	79,16	68,22	95,21	-	-	99,42	53,07	86,90	77,30	-	188,07	85,27
feb	79,62	69,91	96,31	-	-	105,95	57,36	90,53	89,53	-	185,36	90,64
mar	80,61	73,40	99,48	-	-	113,05	62,59	96,70	92,24	-	185,86	94,47
apr	82,48	75,37	104,95	-	-	117,75	59,54	98,87	87,30	-	180,87	98,11
mai	87,49	78,62	111,49	-	-	121,31	63,56	101,82	102,51	-	184,04	100,43
jun	90,02	78,62	112,53	-	-	119,58	70,53	101,54	101,63	-	196,71	98,73
jul	90,32	74,92	116,38	-	-	122,29	61,08	102,63	97,23	-	187,73	93,39
aug	90,66	78,49	114,39	-	-	123,44	56,15	97,45	96,29	-	180,38	94,94
sep	91,94	83,21	117,27	-	-	123,84	62,10	92,53	102,59	-	175,18	91,27
oct	93,67	83,14	117,04	-	-	123,30	61,76	89,36	97,23	-	182,22	84,20
nov	92,10	79,64	115,60	-	-	113,17	61,98	92,45	98,08	-	199,99	83,07
dec	88,08	78,22	115,57	-	-	112,58	60,25	87,43	92,57	-	187,34	88,19
1993 jan	88,07	79,81	116,39	-	-	120,50	60,36	95,63	106,67	-	197,24	96,35
feb	88,64	81,24	119,45	-	-	129,01	63,33	103,93	108,14	-	203,92	101,90
mar	90,80	81,84	123,20	-	-	134,30	73,17	106,16	103,41	-	207,11	112,54
apr	91,34	80,97	122,37	-	-	136,05	73,22	106,82	118,12	-	211,90	117,96
mai	92,06	80,28	125,78	-	-	138,74	70,36	114,11	117,39	-	209,39	120,38
jun	94,51	80,89	125,18	-	-	136,66	73,56	112,38	118,66	-	206,01	118,13
jul	96,79	80,46	122,92	-	-	132,77	74,84	99,34	113,99	-	187,15	106,52
aug	95,75	80,17	125,54	-	-	133,73	74,08	97,86	109,20	-	178,99	104,66
sep	95,00	81,96	-	-	-	127,50	74,03	94,67	104,54	-	176,88	96,34

A.08 CALVES (CARCASSES)

Prices per 100 kg carcass weight - excl. VAT

A.08 KALBER (SCHLACHTKOERPER)

Preise je 100 kg Schlachtkoerpergewicht - ohne MwSt.

A.08 VEAUX (CARCASSES)

Prix par 100 kg de poids carcasse - hors TVA

	B	DK	D	GR	E	F	IRL	I	L	NL	P	UK
<i>Landeswahrung / National currency / Monnaie nationale</i>												
1991	20658,0	-	-	-	-	2822,00	-	731660	24056,0	-	73524	-
1992	21026,0	-	-	-	-	3121,00	-	796878	23028,0	-	70196	-
1991 oct	20660,0	-	-	-	-	3390,00	-	781500	24000,0	-	71500	-
nov	21188,0	-	-	-	-	3317,00	-	819167	23000,0	-	71500	-
dec	21250,0	-	-	-	-	3180,00	-	822417	22500,0	-	71500	-
1992 jan	21130,0	-	-	-	-	3025,00	-	775867	22500,0	-	71500	-
feb	20825,0	-	-	-	-	2700,00	-	710000	22500,0	-	71649	-
mar	20800,0	-	-	-	-	2910,00	-	705417	22500,0	-	71649	-
apr	20810,0	-	-	-	-	3125,00	-	656667	22500,0	-	71649	-
mai	20900,0	-	-	-	-	3113,00	-	730000	22500,0	-	71649	-
jun	20950,0	-	-	-	-	3163,00	-	772833	23000,0	-	71297	-
jul	20950,0	-	-	-	-	3067,00	-	809167	23000,0	-	69550	-
aug	20950,0	-	-	-	-	3025,00	-	805500	23500,0	-	68951	-
sep	21350,0	-	-	-	-	3410,00	-	890833	23500,0	-	68500	-
oct	21550,0	-	-	-	-	3450,00	-	922083	18500,0	-	68500	-
nov	21200,0	-	-	-	-	3288,00	-	902917	23500,0	-	69000	-
dec	20900,0	-	-	-	-	3170,00	-	881250	23500,0	-	69703	-
1993 jan	20875,0	-	-	-	-	2938,00	-	821042	23500,0	-	72500	-
feb	20413,0	-	-	-	-	2725,00	-	843333	23500,0	-	72500	-
mar	20050,0	-	-	-	-	2790,00	-	850500	23500,0	-	72500	-
apr	19825,0	-	-	-	-	2600,00	-	887917	24000,0	-	72500	-
mai	19788,0	-	-	-	-	2688,00	-	875000	24000,0	-	72500	-
jun	19975,0	-	-	-	-	2860,00	-	897167	24000,0	-	72500	-
jul	20288,0	-	-	-	-	2663,00	-	924167	24000,0	-	72500	-
aug	20963,0	-	-	-	-	2960,00	-	937500	24000,0	-	73926	-
sep	21620,0	-	-	-	-	3363,00	-	1028000	24000,0	-	75351	-
<i>ECU</i>												
1991	489,26	-	-	-	-	404,68	-	477,20	569,73	-	411,64	-
1992	505,50	-	-	-	-	455,70	-	499,52	553,63	-	401,81	-
1991 oct	490,02	-	-	-	-	485,64	-	510,42	569,24	-	406,06	-
nov	503,73	-	-	-	-	475,41	-	532,60	546,81	-	401,55	-
dec	506,39	-	-	-	-	456,87	-	533,84	536,18	-	395,67	-
1992 jan	503,06	-	-	-	-	434,81	-	504,65	535,67	-	404,81	-
feb	494,94	-	-	-	-	388,01	-	462,24	534,75	-	407,32	-
mar	494,60	-	-	-	-	419,44	-	459,33	535,02	-	407,11	-
apr	493,93	-	-	-	-	451,22	-	425,87	534,04	-	409,47	-
mai	494,21	-	-	-	-	450,61	-	471,92	532,04	-	418,85	-
jun	496,31	-	-	-	-	458,15	-	498,24	544,88	-	418,33	-
jul	497,93	-	-	-	-	444,99	-	522,76	546,65	-	402,23	-
aug	499,84	-	-	-	-	438,27	-	521,21	560,69	-	392,87	-
sep	516,56	-	-	-	-	499,89	-	551,00	568,58	-	387,99	-
oct	532,88	-	-	-	-	517,94	-	532,47	457,46	-	391,39	-
nov	524,15	-	-	-	-	494,38	-	534,23	581,02	-	393,58	-
dec	518,57	-	-	-	-	474,49	-	503,44	583,08	-	396,97	-
1993 jan	517,85	-	-	-	-	442,45	-	454,09	582,97	-	411,38	-
feb	509,68	-	-	-	-	414,27	-	460,57	586,76	-	409,52	-
mar	501,54	-	-	-	-	423,09	-	452,90	587,84	-	404,12	-
apr	494,37	-	-	-	-	394,71	-	474,24	598,48	-	401,19	-
mai	492,34	-	-	-	-	407,85	-	487,04	597,14	-	392,83	-
jun	496,82	-	-	-	-	434,29	-	504,51	596,93	-	389,27	-
jul	503,50	-	-	-	-	400,77	-	512,90	595,62	-	380,81	-
aug	514,67	-	-	-	-	440,29	-	515,42	589,23	-	376,51	-
sep	526,61	-	-	-	-	502,70	-	556,13	584,58	-	384,34	-

A.13 CALVES (A FEW DAYS OLD)

Prices per head – excl. VAT

A.13 KALBER (EINIGE TAGE ALT)

Preise je Stueck – ohne MwSt.

A.13 VEAUX (DE QUELQUES JOURS)

Prix par tete – hors TVA

	B	DK	D	GR	E	F	IRL	I	L	NL	P	UK
<i>Landeswahrung / National currency / Monnaie nationale</i>												
1991	6050,0	-	314,50	-	38344	1186,00	-	270667	8074,0	-	31000	-
1992	7003,0	-	356,90	-	32832	1311,00	-	308958	9429,0	-	28000	-
1991 oct	6423,0	-	318,30	-	40600	1082,00	-	317500	7606,0	-	30000	-
nov	6469,0	-	331,60	-	40186	1144,00	-	317500	8488,0	-	30000	-
dec	6175,0	-	330,80	-	36078	1124,00	-	320625	8085,0	-	30000	-
1992 jan	6655,0	-	326,30	-	35421	1100,00	-	276250	7334,0	-	29000	-
feb	6184,0	-	335,10	-	40132	1202,00	-	276250	14521,0	-	29000	-
mar	6063,0	-	342,90	-	27866	1192,00	-	279000	7361,0	-	29000	-
apr	6178,0	-	351,80	-	27754	1325,00	-	295000	8875,0	-	28000	-
mai	7384,0	-	382,70	-	28371	1580,00	-	312500	8730,0	-	28000	-
jun	8225,0	-	410,00	-	30170	1674,00	-	319000	10705,0	-	27000	-
jul	8181,0	-	407,00	-	29187	1619,00	-	326250	10956,0	-	27000	-
aug	8040,0	-	387,20	-	35139	1379,00	-	325000	9860,0	-	27000	-
sep	7875,0	-	356,85	-	32232	1201,00	-	314500	9048,0	-	26000	-
oct	7570,0	-	344,35	-	37291	1100,00	-	323750	9457,0	-	26000	-
nov	7344,0	-	337,75	-	37632	1212,00	-	330000	9311,0	-	27000	-
dec	7280,0	-	317,95	-	35805	1143,00	-	330000	8458,0	-	27000	-
1993 jan	7038,0	-	300,40	-	36771	1211,00	-	317500	10046,0	-	28000	-
feb	6844,0	-	308,65	-	37966	1303,00	-	321250	9768,0	-	29000	-
mar	6282,0	-	305,40	-	37159	1279,00	-	326500	9560,0	-	29000	-
apr	6300,0	-	308,25	-	35849	1380,00	-	333125	9338,0	-	30000	-
mai	6447,0	-	354,45	-	38141	1574,00	-	342500	9929,0	-	30000	-
jun	7892,0	-	386,70	-	39465	1783,00	-	380000	10189,0	-	30000	-
jul	8684,0	-	380,50	-	39475	1680,00	-	425625	8054,0	-	30000	-
aug	8155,0	-	366,15	-	42568	1500,00	-	427500	11110,0	-	31000	-
sep	7150,0	-	340,15	-	45385	1305,00	-	422500	10922,0	-	34000	-
<i>ECU</i>												
1991	143,29	-	153,36	-	298,47	170,08	-	176,53	191,22	-	173,56	-
1992	168,36	-	176,65	-	247,76	191,42	-	193,67	226,69	-	160,28	-
1991 oct	152,34	-	155,45	-	314,44	155,00	-	207,37	180,40	-	170,37	-
nov	153,80	-	162,40	-	311,18	163,97	-	206,43	201,80	-	168,48	-
dec	147,15	-	162,40	-	277,54	161,49	-	208,12	192,67	-	166,02	-
1992 jan	158,44	-	159,98	-	274,09	158,11	-	179,68	174,61	-	164,19	-
feb	146,97	-	163,91	-	312,49	172,74	-	179,85	345,11	-	164,86	-
mar	144,17	-	167,79	-	216,09	171,81	-	181,67	175,03	-	164,78	-
apr	146,64	-	171,80	-	215,22	191,32	-	191,32	210,65	-	160,02	-
mai	174,61	-	186,23	-	220,85	228,71	-	202,02	206,43	-	163,68	-
jun	194,85	-	199,90	-	233,84	242,47	-	205,66	253,61	-	158,42	-
jul	194,44	-	199,27	-	224,56	234,90	-	210,77	260,40	-	156,15	-
aug	191,83	-	190,33	-	268,91	199,80	-	210,30	235,25	-	153,84	-
sep	190,53	-	178,00	-	238,92	176,06	-	194,53	218,91	-	147,27	-
oct	187,19	-	175,38	-	266,74	165,14	-	186,95	233,85	-	148,56	-
nov	181,57	-	171,77	-	266,90	182,23	-	195,25	230,21	-	154,01	-
dec	180,63	-	162,30	-	255,92	171,09	-	188,52	209,86	-	153,77	-
1993 jan	174,59	-	153,41	-	264,59	182,37	-	175,60	249,21	-	158,88	-
feb	170,88	-	158,91	-	273,30	198,09	-	175,44	243,89	-	163,81	-
mar	157,14	-	157,36	-	267,88	193,95	-	173,87	239,14	-	161,65	-
apr	157,10	-	158,23	-	253,91	209,50	-	177,92	232,86	-	166,01	-
mai	160,41	-	181,31	-	259,00	238,82	-	190,64	247,04	-	162,55	-
jun	196,29	-	197,67	-	262,52	270,75	-	213,69	253,42	-	161,08	-
jul	215,52	-	195,03	-	257,93	252,83	-	236,21	199,88	-	157,58	-
aug	200,21	-	190,58	-	270,60	223,12	-	235,03	272,76	-	157,89	-
sep	174,16	-	177,94	-	294,57	195,07	-	228,57	266,03	-	173,42	-

A.14 CALVES (A FEW WEEKS OLD)

Prices per head – excl. VAT

A.14 KÄLBER (EINIGE WOCHEN ALT)

Preise je Stück – ohne MwSt.

A.14 VEAUX (DE QUELQUES SEMAINES)

Prix par tête – hors TVA

	B	DK	D	GR	E	F	IRL	I	L	NL	P	UK
<i>Landeswährung / National currency / Monnaie nationale</i>												
1991	-	-	-	-	36283	2449,00	-	-	-	-	65000	118,20
1992	-	-	-	-	33577	2427,00	-	-	-	-	81000	138,44
1991 oct	-	-	-	-	38150	2450,00	-	-	-	-	65000	109,94
nov	-	-	-	-	38083	2446,00	-	-	-	-	64000	113,03
dec	-	-	-	-	36375	2421,00	-	-	-	-	66000	111,21
1992 jan	-	-	-	-	34150	2407,00	-	-	-	-	85000	118,41
feb	-	-	-	-	29375	2409,00	-	-	-	-	84000	128,53
mar	-	-	-	-	30000	2296,00	-	-	-	-	85000	130,00
apr	-	-	-	-	30500	2277,00	-	-	-	-	85000	146,93
mai	-	-	-	-	34313	2379,00	-	-	-	-	82000	164,75
jun	-	-	-	-	35750	2467,00	-	-	-	-	81000	154,87
jul	-	-	-	-	35500	2467,00	-	-	-	-	78000	146,83
aug	-	-	-	-	34500	2404,00	-	-	-	-	79000	132,80
sep	-	-	-	-	34875	2417,00	-	-	-	-	79000	131,19
oct	-	-	-	-	36000	2467,00	-	-	-	-	78000	132,39
nov	-	-	-	-	34125	2567,00	-	-	-	-	77000	141,30
dec	-	-	-	-	33833	2567,00	-	-	-	-	82000	133,31
1993 jan	-	-	-	-	34000	2604,00	-	-	-	-	80000	143,52
feb	-	-	-	-	35000	2633,00	-	-	-	-	81000	164,67
mar	-	-	-	-	31500	2557,00	-	-	-	-	81000	171,18
apr	-	-	-	-	32875	2542,00	-	-	-	-	82000	187,62
mai	-	-	-	-	36625	2633,00	-	-	-	-	82000	214,38
jun	-	-	-	-	41000	2750,00	-	-	-	-	83000	202,56
jul	-	-	-	-	41750	2713,00	-	-	-	-	83000	175,32
aug	-	-	-	-	42583	2683,00	-	-	-	-	89000	159,81
sep	-	-	-	-	41250	2630,00	-	-	-	-	98000	154,72
<i>ECU</i>												
1991	-	-	-	-	282,43	351,19	-	-	-	-	363,91	168,61
1992	-	-	-	-	253,39	354,37	-	-	-	-	463,66	187,70
1991 oct	-	-	-	-	295,47	350,98	-	-	-	-	369,14	156,28
nov	-	-	-	-	294,90	350,58	-	-	-	-	359,43	159,72
dec	-	-	-	-	279,83	347,83	-	-	-	-	365,24	155,96
1992 jan	-	-	-	-	264,26	345,98	-	-	-	-	481,24	165,80
feb	-	-	-	-	228,73	346,19	-	-	-	-	477,53	180,89
mar	-	-	-	-	232,64	330,94	-	-	-	-	482,97	182,21
apr	-	-	-	-	236,51	328,78	-	-	-	-	485,78	207,72
mai	-	-	-	-	267,11	344,37	-	-	-	-	479,36	235,36
jun	-	-	-	-	277,09	357,34	-	-	-	-	475,26	220,33
jul	-	-	-	-	273,13	357,93	-	-	-	-	451,10	205,59
aug	-	-	-	-	264,02	348,30	-	-	-	-	450,13	183,79
sep	-	-	-	-	258,51	354,32	-	-	-	-	447,47	175,31
oct	-	-	-	-	257,51	370,36	-	-	-	-	445,67	165,99
nov	-	-	-	-	242,02	385,97	-	-	-	-	439,22	174,16
dec	-	-	-	-	241,82	384,23	-	-	-	-	467,01	167,00
1993 jan	-	-	-	-	244,65	392,15	-	-	-	-	453,93	181,47
feb	-	-	-	-	251,95	400,28	-	-	-	-	457,53	200,25
mar	-	-	-	-	227,08	387,75	-	-	-	-	451,50	212,16
apr	-	-	-	-	232,85	385,91	-	-	-	-	453,76	237,72
mai	-	-	-	-	248,70	399,50	-	-	-	-	444,31	272,80
jun	-	-	-	-	272,73	417,58	-	-	-	-	445,65	258,40
jul	-	-	-	-	272,80	408,29	-	-	-	-	435,96	230,57
aug	-	-	-	-	270,69	399,09	-	-	-	-	453,29	210,38
sep	-	-	-	-	267,73	393,13	-	-	-	-	499,87	200,08

A.15 YOUNG CATTLE (STORE)

Prices per head - excl. VAT

A.15 JUNGRINDER ZUR AUFGZUCHT

Preise je Stueck - ohne MwSt.

A.15 JEUNES BOVINS D'ELEVAGE

Prix par tete - hors TVA

	B	DK	D	GR	E	F	IRL	I	L	NL	P	UK
<i>Landeswährung / National currency / Monnaie nationale</i>												
1991	-	-	1005,00	-	44233	-	436,56	1187500	-	-	107000	373,33
1992	-	-	1064,00	-	38413	-	443,92	1200000	-	-	109000	397,60
1991 oct	-	-	1000,00	-	43733	-	414,89	1200000	-	-	106000	372,75
nov	-	-	1000,00	-	43806	-	412,46	1200000	-	-	108000	369,03
dec	-	-	1000,00	-	42750	-	425,37	1200000	-	-	108000	367,53
1992 jan	-	-	1000,00	-	40700	-	445,95	1200000	-	-	107000	381,49
feb	-	-	1038,00	-	35875	-	454,58	1200000	-	-	108000	393,62
mar	-	-	1050,00	-	36067	-	461,05	1200000	-	-	107000	401,72
apr	-	-	863,00	-	35167	-	470,34	1200000	-	-	109000	401,16
mai	-	-	775,00	-	37583	-	463,73	1200000	-	-	110000	410,97
jun	-	-	1138,00	-	39117	-	480,68	1200000	-	-	108000	404,63
jul	-	-	1138,00	-	39417	-	448,13	1200000	-	-	107000	401,85
aug	-	-	1163,00	-	38333	-	444,67	1200000	-	-	109000	405,11
sep	-	-	1163,00	-	37917	-	425,16	1200000	-	-	108000	404,04
oct	-	-	1163,00	-	38667	-	425,29	1200000	-	-	111000	386,59
nov	-	-	1138,00	-	41333	-	421,44	1200000	-	-	112000	383,56
dec	-	-	1138,00	-	40778	-	416,39	1200000	-	-	114000	396,47
1993 jan	-	-	1138,00	-	43944	-	434,39	1218750	-	-	116000	410,07
feb	-	-	1138,00	-	45750	-	483,22	1268750	-	-	117000	443,30
mar	-	-	1138,00	-	45533	-	500,68	1275000	-	-	115000	450,43
apr	-	-	1138,00	-	45694	-	497,43	1275000	-	-	114000	473,87
mai	-	-	1113,00	-	48000	-	512,35	1275000	-	-	115000	485,03
jun	-	-	1113,00	-	48833	-	500,56	1275000	-	-	117000	484,24
jul	-	-	1113,00	-	40500	-	486,12	1275000	-	-	116000	469,12
aug	-	-	1113,00	-	46889	-	484,82	1275000	-	-	116000	476,57
sep	-	-	1113,00	-	47167	-	469,85	1285000	-	-	118000	451,17
<i>ECU</i>												
1991	-	-	490,06	-	344,31	-	568,58	774,51	-	-	599,06	532,56
1992	-	-	526,63	-	289,88	-	583,54	752,22	-	-	623,93	539,07
1991 oct	-	-	488,36	-	338,71	-	541,79	783,75	-	-	601,99	529,87
nov	-	-	489,74	-	339,21	-	539,45	780,21	-	-	606,54	521,47
dec	-	-	490,94	-	328,87	-	556,17	778,94	-	-	597,66	515,42
1992 jan	-	-	490,28	-	314,94	-	582,04	780,52	-	-	605,79	534,16
feb	-	-	507,72	-	279,35	-	593,43	781,26	-	-	613,97	553,97
mar	-	-	513,78	-	279,68	-	601,82	781,38	-	-	607,97	563,06
apr	-	-	421,45	-	272,71	-	612,25	778,24	-	-	622,94	567,14
mai	-	-	377,14	-	292,56	-	602,89	775,76	-	-	643,04	587,10
jun	-	-	554,85	-	303,19	-	625,83	773,63	-	-	633,68	575,65
jul	-	-	557,18	-	303,26	-	584,86	775,26	-	-	618,82	562,66
aug	-	-	571,69	-	293,35	-	580,11	776,48	-	-	621,07	560,67
sep	-	-	580,13	-	281,06	-	559,60	742,23	-	-	611,73	539,91
oct	-	-	592,31	-	276,58	-	569,25	692,96	-	-	634,22	482,94
nov	-	-	578,75	-	293,15	-	565,60	710,01	-	-	638,86	472,76
dec	-	-	580,91	-	291,46	-	561,13	685,54	-	-	649,25	496,66
1993 jan	-	-	581,16	-	316,20	-	585,67	674,05	-	-	658,20	518,51
feb	-	-	585,92	-	329,33	-	605,40	692,90	-	-	660,88	539,07
mar	-	-	586,36	-	328,25	-	626,90	678,95	-	-	641,02	558,27
apr	-	-	584,14	-	323,64	-	622,62	680,98	-	-	630,83	600,40
mai	-	-	569,32	-	325,95	-	638,78	709,69	-	-	623,11	617,20
jun	-	-	568,92	-	324,83	-	624,22	716,98	-	-	628,20	617,74
jul	-	-	570,49	-	264,63	-	602,71	707,60	-	-	609,30	616,95
aug	-	-	579,31	-	298,07	-	595,21	700,98	-	-	590,80	627,39
sep	-	-	582,22	-	306,14	-	572,15	695,17	-	-	601,88	583,43

A.16 HEIFERS (STORE)

Prices per head - excl. VAT

A.16 FAERSEN ZUR AUFZUCHT

Preise je Stueck - ohne MwSt.

A.16 GENISSES D'ELEVAGE

Prix par tete - hors TVA

	B	DK	D	GR	E	F	IRL	I	L	NL	P	UK
<i>Landeswahrung / National currency / Monnaie nationale</i>												
1991	44940,0	6847,00	1639,00	-	141597	-	-	1695833	-	-	98000	601,66
1992	43246,0	6732,00	1790,00	-	133766	-	-	1664583	-	-	99000	740,58
1991 oct	43300,0	6702,00	1675,00	-	139933	-	-	1600000	-	-	99000	612,85
nov	43085,0	6700,00	1675,00	-	142917	-	-	1600000	-	-	100000	614,54
dec	42396,0	6700,00	1700,00	-	145583	-	-	1600000	-	-	99000	600,58
1992 jan	43025,0	6300,00	1725,00	-	144600	-	-	1600000	-	-	97000	618,70
feb	43281,0	6300,00	1713,00	-	142458	-	-	1600000	-	-	99000	649,85
mar	43375,0	6875,00	1713,00	-	141133	-	-	1600000	-	-	96000	661,27
apr	43075,0	6580,00	1767,00	-	137917	-	-	1600000	-	-	98000	706,77
mai	43000,0	6575,00	1775,00	-	131500	-	-	1600000	-	-	98000	700,26
jun	44167,0	6817,00	1800,00	-	129000	-	-	1600000	-	-	97000	773,99
jul	43854,0	6550,00	1800,00	-	128667	-	-	1600000	-	-	97000	786,26
aug	43104,0	6850,00	1813,00	-	125000	-	-	1600000	-	-	100000	784,67
sep	43750,0	6850,00	1800,00	-	126167	-	-	1700000	-	-	99000	759,72
oct	43283,0	6875,00	1850,00	-	128667	-	-	1700000	-	-	101000	789,22
nov	41958,0	6925,00	1850,00	-	134417	-	-	1700000	-	-	100000	840,71
dec	43083,0	7250,00	1875,00	-	135667	-	-	2075000	-	-	103000	815,56
1993 jan	43083,0	7425,00	1888,00	-	133278	-	-	2075000	-	-	106000	852,48
feb	41771,0	7713,00	1875,00	-	133250	-	-	2075000	-	-	106000	879,91
mar	44825,0	7710,00	1842,00	-	132800	-	-	2287500	-	-	107000	930,45
apr	45573,0	7600,00	1875,00	-	134222	-	-	2287500	-	-	108000	1032,46
mai	46458,0	7550,00	1925,00	-	138333	-	-	2287500	-	-	108000	1075,97
jun	46500,0	7400,00	1925,00	-	145250	-	-	2287500	-	-	110000	1088,52
jul	45525,0	7250,00	1888,00	-	139700	-	-	2287500	-	-	111000	1008,60
aug	45333,0	7350,00	1850,00	-	155556	-	-	2287500	-	-	112000	954,79
sep	44333,0	7330,00	1825,00	-	159167	-	-	2287500	-	-	113000	946,11
<i>ECU</i>												
1991	1064,34	865,78	799,22	-	1102,19	-	-	1106,05	-	-	548,67	858,28
1992	1039,70	862,01	885,97	-	1009,46	-	-	1043,44	-	-	566,69	1004,09
1991 oct	1027,00	847,44	818,01	-	1083,77	-	-	1045,00	-	-	562,24	871,18
nov	1024,32	844,96	820,31	-	1106,68	-	-	1040,28	-	-	561,61	868,40
dec	1010,31	845,13	834,61	-	1119,96	-	-	1038,58	-	-	547,86	842,25
1992 jan	1024,32	795,85	845,72	-	1118,93	-	-	1040,70	-	-	549,18	866,30
feb	1028,64	795,00	837,89	-	1109,27	-	-	1041,67	-	-	562,80	914,59
mar	1031,40	867,07	838,19	-	1094,42	-	-	1041,84	-	-	545,47	926,85
apr	1022,39	829,28	862,92	-	1069,49	-	-	1037,65	-	-	560,07	999,19
mai	1016,80	828,45	863,76	-	1023,65	-	-	1034,35	-	-	572,89	1000,37
jun	1046,33	863,05	877,63	-	999,86	-	-	1031,51	-	-	569,14	1101,12
jul	1042,30	833,17	881,30	-	989,93	-	-	1033,68	-	-	560,98	1100,91
aug	1028,42	872,78	891,20	-	956,58	-	-	1035,31	-	-	569,79	1085,97
sep	1058,52	882,31	897,88	-	935,21	-	-	1051,49	-	-	560,75	1015,19
oct	1070,29	907,33	942,20	-	920,34	-	-	981,69	-	-	577,09	985,92
nov	1037,38	914,59	940,84	-	953,33	-	-	1005,85	-	-	570,41	1036,22
dec	1068,97	956,37	957,13	-	969,69	-	-	1185,41	-	-	586,61	1021,66
1993 jan	1068,78	982,68	964,18	-	959,00	-	-	1147,62	-	-	601,46	1077,91
feb	1042,96	1033,98	965,38	-	959,19	-	-	1133,22	-	-	598,75	1070,01
mar	1121,28	1034,38	949,10	-	957,36	-	-	1218,12	-	-	596,43	1153,22
apr	1136,43	1015,44	962,45	-	950,67	-	-	1221,75	-	-	597,63	1308,14
mai	1155,90	1005,20	984,67	-	939,36	-	-	1273,27	-	-	585,19	1369,18
jun	1156,54	987,82	983,99	-	966,19	-	-	1286,35	-	-	590,62	1388,61
jul	1129,82	959,43	967,74	-	912,82	-	-	1269,52	-	-	583,03	1326,42
aug	1112,98	938,27	962,91	-	988,85	-	-	1257,63	-	-	570,43	1256,95
sep	1079,85	935,78	954,67	-	1033,07	-	-	1237,50	-	-	576,38	1223,47

A.21 YOUNG BULLS (U3)

Prices per 100 kg - excl. VAT

A.21 JUNGBULLEN (U3)

Preise je 100 kg - ohne MwSt.

A.21 JEUNES TAUREAUX (U3)

Prix par 100 kg - hors TVA

	B	DK	D	GR	E	F	IRL	I	L	NL	P	UK
<i>Landeswahrung / National currency / Monnaie nationale</i>												
1991	13374,0	2668,16	625,28	82786	45955	2244,01	-	551933	14179,8	753,81	-	204,65
1992	13718,2	2538,00	-	98086	43160	2206,16	-	568917	13752,4	766,06	-	206,08
1991 oct	12817,4	2625,94	619,94	87672	44140	2226,65	-	551010	14300,0	708,48	-	202,54
nov	12959,3	2610,03	627,43	87790	43824	2229,13	-	562203	14000,0	721,93	-	204,15
dec	13325,2	2611,19	630,16	88649	43350	2221,71	-	554448	-	734,74	-	204,49
1992 jan	13705,5	2563,42	646,16	92128	43349	2267,10	-	546881	-	760,42	-	203,80
feb	14015,5	2611,97	642,69	93094	41320	2259,59	-	560086	-	778,48	-	203,49
mar	14083,5	2607,61	647,32	95480	40171	2232,58	-	572632	13958,1	789,52	-	203,76
apr	14144,7	2629,73	640,77	94186	40540	2229,33	-	567663	13746,2	779,63	-	206,01
mai	14053,5	2565,61	635,90	98138	41849	2217,35	-	563500	13792,8	775,16	-	205,12
jun	13887,0	2537,60	625,67	97619	41890	2173,33	-	561630	13790,5	772,37	-	204,61
jul	13656,8	2492,32	620,52	97575	40208	2155,16	-	567877	13729,5	765,74	-	205,17
aug	13585,5	2497,03	627,26	99022	40906	2164,16	-	552119	13700,3	773,16	-	207,23
sep	13543,7	2525,30	636,47	99785	44485	2189,63	-	558027	13741,4	767,23	-	207,14
oct	13380,3	2479,10	635,00	100730	47047	2189,84	-	576197	13781,2	753,26	-	207,24
nov	13339,3	2452,83	637,73	103962	47560	2203,77	-	590830	13667,8	739,27	-	208,82
dec	13584,2	2486,74	636,81	104741	48310	2223,42	-	604813	13617,3	740,65	-	213,25
1993 jan	13713,9	2450,10	632,84	105450	50117	2263,26	-	630581	13600,6	772,81	-	217,53
feb	13725,0	2471,75	633,75	105500	50680	2310,75	-	677450	13704,0	788,75	-	228,55
mar	13828,7	2475,71	636,97	109823	48766	2299,23	-	699081	13783,3	790,68	-	247,86
apr	13740,0	2438,03	629,37	108503	48329	2234,57	-	714800	13753,8	791,30	-	250,33
mai	13702,6	2445,23	619,10	108316	49838	2231,77	-	688835	13648,3	789,87	-	253,88
jun	13535,0	2418,90	613,30	110433	50714	2211,03	-	670767	13869,4	782,43	-	260,12
jul	13505,5	2417,87	613,42	113058	50974	2178,71	-	644890	13715,1	773,35	-	258,72
aug	13615,2	2449,94	620,61	116090	55440	2196,81	-	645329	13729,7	756,65	-	247,49
sep	13508,7	2514,23	626,50	117817	57888	2171,70	-	648613	13769,9	743,10	-	239,95
<i>ECU</i>												
1991	316,75	337,38	304,90	367,58	357,71	321,80	-	359,98	335,83	326,19	-	291,93
1992	329,81	324,98	-	397,14	325,71	322,12	-	356,62	330,63	336,74	-	279,40
1991 oct	304,01	332,04	302,76	384,10	341,86	318,98	-	359,88	339,17	307,05	-	287,92
nov	308,10	329,16	307,27	379,82	339,35	319,49	-	365,53	332,84	313,74	-	288,48
dec	317,54	329,37	309,37	379,59	333,49	319,19	-	359,90	-	320,07	-	286,77
1992 jan	326,30	323,82	316,80	391,39	335,44	325,87	-	355,71	-	331,04	-	285,36
feb	333,10	329,61	314,36	394,33	321,74	324,72	-	364,64	-	338,37	-	286,39
mar	334,89	328,87	316,74	404,10	311,51	321,80	-	372,87	331,90	343,21	-	285,60
apr	335,73	331,42	312,92	393,42	314,37	321,90	-	368,15	326,27	338,22	-	291,25
mai	332,32	323,27	309,45	403,25	325,77	320,97	-	364,28	326,15	335,09	-	293,03
jun	328,99	321,27	305,06	392,62	324,68	314,80	-	362,08	326,70	334,28	-	291,09
jul	324,59	317,03	303,81	389,50	309,35	312,69	-	366,88	326,31	332,48	-	287,28
aug	324,14	318,15	308,34	393,63	313,04	313,55	-	357,26	326,87	337,11	-	286,81
sep	327,69	325,27	317,48	395,76	329,74	320,99	-	345,15	332,47	339,76	-	276,79
oct	330,87	327,18	323,40	395,43	336,52	328,76	-	332,73	340,78	340,82	-	258,89
nov	329,80	323,95	324,33	406,91	337,31	331,35	-	349,58	337,92	334,21	-	257,38
dec	337,05	328,03	325,07	404,32	345,30	332,81	-	345,52	337,87	336,29	-	267,14
1993 jan	340,21	324,27	323,18	403,05	360,62	340,84	-	348,76	337,39	350,99	-	275,05
feb	342,69	331,35	326,30	404,57	364,82	351,29	-	369,98	342,17	360,80	-	277,93
mar	345,92	332,14	328,20	417,31	351,56	348,66	-	372,27	344,78	362,42	-	307,20
apr	342,63	325,74	323,06	408,75	342,31	339,24	-	381,77	342,97	361,43	-	317,17
mai	340,93	325,56	316,68	408,39	338,43	338,63	-	383,42	339,58	360,18	-	323,06
jun	336,64	322,90	313,50	414,54	337,35	335,74	-	377,20	344,96	356,59	-	331,84
jul	335,17	319,97	314,42	423,48	333,07	327,88	-	357,90	340,38	352,49	-	340,25
aug	334,27	312,75	323,02	431,19	352,42	326,77	-	354,79	337,08	350,05	-	325,81
sep	329,04	320,98	327,73	430,29	375,72	324,62	-	350,89	335,40	346,13	-	310,29

D: Einschliesslich der funft neuen Lander (ab April 1991)

D: Including the five new Lander (from April 1991 onwards)

D: Les cinq nouveaux Lander inclus (a partir du mois d'avril 1991)

A.22 YOUNG BULLS (R3)

Prices per 100 kg – excl. VAT

A.22 JUNGBULLEN (R3)

Preise je 100 kg – ohne MwSt.

A.22 JEUNES TAUREAUX (R3)

Prix par 100 kg – hors TVA

	B	DK	D	GR	E	F	IRL	I	L	NL	P	UK
<i>Landeswährung / National currency / Monnaie nationale</i>												
1991	12522,9	2463,00	595,50	81865	43357	2135,70	–	489187	13226,0	693,15	67866	201,76
1992	12651,9	2373,53	–	94898	40910	2113,61	–	512898	13046,6	708,39	66020	203,26
1991 oct	12167,4	2450,81	592,71	87478	41752	2130,39	–	497584	13211,0	663,26	67429	198,69
nov	12338,3	2444,83	599,97	87381	41652	2138,30	–	493577	13110,2	673,33	67760	201,30
dec	12651,0	2446,55	600,48	87605	41370	2135,26	–	493129	13211,6	683,90	68116	200,61
1992 jan	12884,5	2411,23	618,29	89488	41370	2144,77	–	486277	13029,7	705,35	69034	201,25
feb	13116,9	2414,76	615,34	89945	39507	2133,93	–	506717	13134,1	723,66	69054	200,48
mar	13146,8	2426,29	619,61	91090	37647	2125,32	–	494613	13190,3	727,61	68362	200,62
apr	13142,3	2440,60	611,57	92404	38018	2128,67	–	508143	13127,4	717,37	67722	202,69
mai	12895,8	2397,81	609,06	95079	39178	2115,16	–	494887	13144,1	712,13	67937	201,85
jun	12627,3	2372,40	599,67	93545	39439	2065,08	–	507643	13135,1	704,27	67017	201,47
jul	12440,0	2344,48	592,00	95199	37970	2065,74	–	494374	13127,7	701,23	65027	202,91
aug	12418,4	2345,19	598,32	96051	38675	2094,26	–	501461	12856,5	709,81	64258	204,60
sep	12345,3	2362,83	608,43	95025	42864	2120,67	–	514943	12902,4	707,67	64250	204,45
oct	12244,5	2326,61	606,97	98257	44932	2118,58	–	528797	12870,2	698,77	63724	204,13
nov	12284,0	2297,47	610,63	100678	45363	2132,13	–	543570	12975,1	694,77	63991	206,62
dec	12620,3	2336,61	608,10	101300	45687	2138,65	–	561835	13165,7	697,35	64013	211,35
1993 jan	12800,0	2290,10	605,16	101179	47344	2144,32	–	597694	13153,7	719,55	–	215,36
feb	12902,5	2297,00	608,00	100500	47837	2149,25	–	625375	13212,0	729,50	67412	226,45
mar	12953,9	2303,97	612,84	102655	46667	2143,39	–	641355	13182,2	733,68	67435	244,98
apr	12792,7	2274,23	605,57	102647	46441	2087,50	–	645083	13098,8	727,97	67685	248,38
mai	12637,1	2277,74	595,87	103245	48141	2073,55	–	640065	13258,5	723,74	67660	251,10
jun	12328,0	2256,47	595,10	104953	48958	2052,90	–	613260	13184,4	720,43	67795	256,33
jul	12216,4	2255,52	594,13	106655	49186	2049,84	–	593174	13113,5	715,84	67073	254,52
aug	12308,1	2297,10	597,87	111690	52618	2100,39	–	599784	13036,8	704,32	67631	243,38
sep	12348,3	2359,57	601,17	115590	54393	2069,63	–	606270	13185,8	699,57	68077	236,51
<i>ECU</i>												
1991	296,59	311,44	290,38	363,50	337,49	306,27	–	319,06	313,24	299,94	379,96	287,82
1992	304,17	303,92	–	384,23	308,73	308,61	–	321,51	313,66	311,40	377,91	275,59
1991 oct	288,59	309,90	289,46	383,25	323,37	305,19	–	324,98	313,34	287,45	382,94	282,45
nov	293,34	308,33	293,83	378,05	322,53	306,48	–	320,91	311,69	292,62	380,55	284,46
dec	301,48	308,60	294,80	375,12	318,26	306,77	–	320,10	314,84	297,92	376,95	281,33
1992 jan	306,75	304,60	303,13	380,18	320,13	308,29	–	316,29	310,21	307,07	390,84	281,79
feb	311,74	304,72	300,99	380,99	307,63	306,66	–	329,90	312,15	314,54	392,57	282,15
mar	312,61	306,00	303,18	385,52	291,93	306,34	–	322,07	313,65	316,29	388,43	281,20
apr	311,94	307,59	298,66	385,98	294,81	307,36	–	329,55	311,58	311,21	387,03	286,55
mai	304,94	302,12	296,39	390,68	304,98	306,17	–	319,93	310,81	307,84	397,15	288,35
jun	299,15	300,35	292,38	376,24	305,69	299,11	–	327,27	311,18	304,80	393,22	286,63
jul	295,67	298,22	289,85	380,01	292,13	299,72	–	319,39	312,01	304,47	376,07	284,11
aug	296,29	298,81	294,11	381,82	295,97	303,42	–	324,48	306,74	309,49	366,13	283,16
sep	298,69	304,34	303,50	376,88	317,73	310,88	–	318,50	312,17	313,38	363,92	273,20
oct	302,78	307,06	309,13	385,72	321,39	318,06	–	305,36	318,25	316,16	364,10	255,01
nov	303,71	303,43	310,54	394,06	321,73	320,58	–	321,62	320,80	314,10	365,01	254,67
dec	313,13	308,23	310,42	391,04	326,55	320,12	–	320,97	326,66	316,63	364,57	264,77
1993 jan	317,53	303,09	309,05	386,73	340,66	322,92	–	330,57	326,31	326,80	–	272,32
feb	322,16	307,93	313,04	385,39	344,35	326,74	–	341,54	329,88	333,70	380,78	275,37
mar	324,03	309,10	315,77	390,07	336,42	325,03	–	341,53	329,75	336,29	375,89	303,63
apr	319,00	303,86	310,84	386,69	328,93	316,91	–	344,54	326,64	332,50	374,54	314,70
mai	314,42	303,26	304,80	389,27	326,90	314,62	–	356,27	329,88	330,02	366,61	319,53
jun	306,62	301,22	304,19	393,97	325,67	311,73	–	344,86	327,92	328,34	364,01	327,00
jul	303,18	298,48	304,54	399,50	321,39	308,49	–	329,20	325,45	326,28	352,30	334,72
aug	302,18	293,24	311,19	414,85	334,49	312,43	–	329,75	320,07	325,84	344,45	320,41
sep	300,78	301,23	314,48	422,15	353,04	309,36	–	327,98	321,18	325,85	347,24	305,84

D: Einschliesslich der fünf neuen Länder (ab April 1991)

D: Including the five new Länder (from April 1991 onwards)

D: Les cinq nouveaux Länder inclus (à partir du mois d'avril 1991)

A.23 YOUNG BULLS (O3)

Prices per 100 kg – excl. VAT

A.23 JUNGBULLEN (O3)

Preise je 100 kg – ohne MwSt.

A.23 JEUNES TAUREAUX (O3)

Prix par 100 kg – hors TVA

	B	DK	D	GR	E	F	IRL	I	L	NL	P	UK
<i>Landeswährung / National currency / Monnaie nationale</i>												
1991	11750,5	2307,89	540,59	79557	39484	2026,35	-	430088	-	628,67	-	191,75
1992	11883,4	2227,51	-	95615	37494	2021,97	-	449420	-	646,30	-	193,87
1991 oct	11496,8	2312,65	538,81	85927	37177	2016,84	-	430706	-	612,23	-	189,10
nov	11601,3	2309,00	544,30	86343	37437	2028,20	-	432333	-	623,13	-	191,20
dec	11822,3	2307,77	547,87	86565	36721	2024,58	-	427071	-	628,35	-	189,61
1992 jan	11998,4	2275,55	560,32	88447	36719	2034,35	-	428019	-	645,97	-	190,50
feb	12282,1	2272,59	561,10	90089	34476	2033,03	-	436145	-	660,34	-	190,62
mar	12331,0	2268,52	569,13	91836	34004	2038,45	-	444706	-	665,00	-	189,58
apr	12304,7	2277,97	561,50	93342	34088	2043,37	-	439397	-	655,33	-	193,36
mai	12195,5	2233,84	555,45	96727	35914	2024,10	-	441377	-	644,45	-	192,62
jun	11854,7	2213,83	542,13	96666	36417	1966,00	-	440337	-	636,23	-	192,85
jul	11732,9	2191,42	535,16	96197	35075	1981,65	-	434535	-	628,32	-	194,68
aug	11693,5	2202,13	544,03	96513	35875	2021,81	-	433819	-	635,48	-	194,88
sep	11603,3	2228,20	558,17	97091	40072	2041,30	-	454390	-	641,90	-	194,87
oct	11511,9	2197,03	560,84	98824	41724	2025,58	-	460623	-	644,16	-	195,03
nov	11553,7	2164,30	566,47	100302	42266	2040,23	-	472407	-	644,73	-	197,94
dec	11872,3	2206,68	565,32	100715	42430	2027,45	-	496629	-	649,26	-	202,52
1993 jan	12048,1	2162,74	565,00	101695	43363	2004,77	-	515342	-	665,52	-	206,55
feb	12102,5	2156,25	571,00	102400	43021	2011,25	-	545400	-	675,00	-	214,88
mar	12110,6	2152,26	580,19	104284	42341	2024,97	-	555432	-	684,35	-	234,49
apr	11884,0	2116,07	573,93	101587	42727	1957,67	-	561840	-	677,93	-	237,73
mai	11722,6	2116,65	573,16	102000	44617	1949,03	-	560474	-	672,26	-	244,09
jun	11531,7	2100,23	570,93	106690	46201	1962,37	-	549467	-	670,87	-	248,59
jul	11455,8	2116,65	571,84	107497	46849	1965,77	-	522216	-	668,00	-	245,32
aug	11550,0	2157,19	575,90	109926	50501	2003,45	-	530123	-	660,81	-	233,60
sep	11534,0	2221,67	578,07	112317	52142	1976,07	-	538480	-	663,90	-	227,21
<i>ECU</i>												
1991	278,29	291,82	263,60	353,25	307,34	290,59	-	280,51	-	272,04	-	273,53
1992	285,70	285,23	-	387,14	282,95	295,23	-	281,72	-	284,10	-	262,85
1991 oct	272,68	292,43	263,14	376,45	287,33	288,92	-	281,30	-	265,34	-	268,81
nov	275,82	291,20	266,56	373,56	289,89	290,70	-	281,09	-	270,81	-	270,18
dec	281,73	291,10	268,97	370,66	282,49	290,87	-	277,22	-	273,73	-	265,91
1992 jan	285,65	287,46	274,71	375,76	284,14	292,42	-	278,40	-	281,22	-	266,74
feb	291,90	286,78	274,45	381,60	268,45	292,16	-	283,95	-	287,02	-	268,28
mar	293,21	286,10	278,48	388,67	263,68	293,81	-	289,57	-	289,08	-	265,71
apr	292,05	287,09	274,21	389,90	264,34	295,04	-	284,96	-	284,29	-	273,37
mai	288,38	281,46	270,30	397,45	279,57	292,99	-	285,34	-	278,58	-	275,18
jun	280,84	280,28	264,33	388,79	282,26	284,77	-	283,88	-	275,36	-	274,36
jul	278,86	278,75	262,02	384,00	269,86	287,52	-	280,73	-	272,81	-	272,59
aug	279,00	280,58	267,42	383,66	274,54	292,33	-	280,71	-	277,08	-	269,72
sep	280,74	287,00	278,43	385,07	297,03	299,24	-	281,05	-	284,26	-	260,40
oct	284,66	289,95	285,63	387,95	298,45	304,10	-	265,99	-	291,45	-	243,63
nov	285,65	285,84	288,09	392,59	299,76	306,77	-	279,51	-	291,47	-	243,97
dec	294,57	291,09	288,58	388,78	303,27	303,47	-	283,71	-	294,79	-	253,70
1993 jan	298,88	286,23	288,54	388,70	312,02	301,91	-	285,02	-	302,26	-	261,17
feb	302,18	289,06	293,99	392,68	309,68	305,76	-	297,86	-	308,77	-	261,30
mar	302,94	288,75	298,95	396,26	305,24	307,07	-	295,77	-	313,68	-	290,64
apr	296,35	282,73	294,60	382,69	302,63	297,20	-	300,08	-	309,65	-	301,21
mai	291,66	281,81	293,18	384,58	302,97	295,72	-	311,97	-	306,55	-	310,61
jun	286,81	280,36	291,84	400,49	307,33	297,98	-	308,99	-	305,75	-	317,12
jul	284,31	280,11	293,11	402,65	306,12	295,84	-	289,82	-	304,47	-	322,62
aug	283,57	275,38	299,75	408,30	321,03	298,01	-	291,45	-	305,71	-	307,53
sep	280,94	283,63	302,39	410,20	338,43	295,38	-	291,31	-	309,24	-	293,82

D: Einschliesslich der fünf neuen Länder (ab April 1991)

D: Including the five new Länder (from April 1991 onwards)

D: Les cinq nouveaux Länder inclus (à partir du mois d'avril 1991)

A.25 STEERS (R3)

Prices per 100 kg – excl. VAT

A.25 OCHSEN (R3)

Preise je 100 kg – ohne MwSt.

A.25 BOEUFS (R3)

Prix par 100 kg – hors TVA

	B	DK	D	GR	E	F	IRL	I	L	NL	P	UK
<i>Landeswährung / National currency / Monnaie nationale</i>												
1991	12242,1	2323,95	582,34	-	-	2166,75	220,15	-	13896,4	-	-	203,67
1992	12039,8	2271,66	-	-	-	2153,86	218,09	-	13627,9	-	-	206,76
1991 oct	11691,9	2324,65	570,87	-	-	2114,55	215,37	-	13752,6	-	-	199,79
nov	11660,0	2308,20	596,67	-	-	2108,77	215,65	-	13569,2	-	-	202,97
dec	11954,2	2310,13	654,74	-	-	2104,81	216,71	-	13714,8	-	-	203,96
1992 jan	12091,0	-	552,00	-	-	2175,29	218,52	-	13624,0	-	-	204,39
feb	12217,6	-	-	-	-	2169,07	219,65	-	13809,1	-	-	204,43
mar	12132,9	-	-	-	-	2163,68	219,95	-	13491,2	-	-	204,87
apr	12251,3	-	-	-	-	2168,00	222,93	-	13416,5	-	-	207,79
mai	12286,8	-	-	-	-	2178,32	223,84	-	13637,1	-	-	207,66
jun	12116,7	2239,00	641,00	-	-	2164,53	222,98	-	13561,8	-	-	206,46
jul	11958,1	2201,79	629,39	-	-	2155,65	219,04	-	13700,6	-	-	205,92
aug	11976,4	2253,82	616,81	-	-	2166,81	218,73	-	13634,0	-	-	206,09
sep	12000,0	2225,77	606,10	-	-	2178,30	216,12	-	13761,5	-	-	204,73
oct	11920,6	2281,35	593,06	-	-	2146,58	215,59	-	13558,8	-	-	205,30
nov	11625,0	2284,53	606,38	-	-	2113,23	216,70	-	13693,2	-	-	209,31
dec	11759,7	-	-	-	-	2098,32	216,20	-	13678,6	-	-	214,34
1993 jan	11881,0	-	-	-	-	2131,84	209,80	-	13635,4	-	-	216,12
feb	11995,0	-	-	-	-	2154,50	223,63	-	13632,3	-	-	226,54
mar	12295,2	-	-	-	-	2187,84	233,98	-	13559,1	-	-	245,92
apr	12567,3	-	-	-	-	2181,50	226,95	-	13366,1	-	-	246,64
mai	12501,9	-	-	-	-	2204,55	244,02	-	13460,2	-	-	252,90
jun	12490,0	-	-	-	-	2230,97	245,84	-	13423,0	-	-	253,14
jul	12382,6	-	590,62	-	-	2233,29	239,73	-	13699,0	-	-	252,56
aug	12322,6	2214,67	623,45	-	-	2238,13	238,54	-	13682,6	-	-	240,51
sep	12322,7	2265,27	595,83	-	-	2180,13	224,84	-	13699,2	-	-	232,21
<i>ECU</i>												
1991	289,94	293,85	283,96	-	-	310,72	286,72	-	329,12	-	-	290,53
1992	289,46	290,88	-	-	-	314,49	286,69	-	327,63	-	-	280,32
1991 oct	277,31	293,94	278,79	-	-	302,92	281,25	-	326,19	-	-	284,01
nov	277,21	291,10	292,21	-	-	302,24	282,05	-	322,60	-	-	286,81
dec	284,87	291,40	321,44	-	-	302,40	283,35	-	326,83	-	-	286,03
1992 jan	287,86	-	270,63	-	-	312,68	285,20	-	324,36	-	-	286,19
feb	290,37	-	-	-	-	311,71	286,74	-	328,20	-	-	287,71
mar	288,50	-	-	-	-	311,86	287,11	-	320,80	-	-	287,15
apr	290,79	-	-	-	-	313,04	290,19	-	318,44	-	-	293,77
mai	290,54	-	-	-	-	315,32	291,01	-	322,47	-	-	296,65
jun	287,05	283,46	312,53	-	-	313,52	290,32	-	321,28	-	-	293,73
jul	284,21	280,07	308,16	-	-	312,76	285,87	-	325,63	-	-	288,33
aug	285,75	287,16	303,20	-	-	313,94	285,35	-	325,29	-	-	285,23
sep	290,34	286,69	302,33	-	-	319,33	284,46	-	332,96	-	-	273,57
oct	294,77	301,08	302,04	-	-	322,26	288,57	-	335,28	-	-	256,47
nov	287,42	301,72	308,38	-	-	317,74	290,82	-	338,55	-	-	257,99
dec	291,78	-	-	-	-	314,08	291,35	-	339,39	-	-	268,50
1993 jan	294,74	-	-	-	-	321,04	282,86	-	338,26	-	-	273,27
feb	299,50	-	-	-	-	327,54	280,17	-	340,38	-	-	275,48
mar	307,56	-	-	-	-	331,77	292,96	-	339,17	-	-	304,80
apr	313,39	-	-	-	-	331,18	284,07	-	333,30	-	-	312,49
mai	311,06	-	-	-	-	334,49	304,24	-	334,90	-	-	321,82
jun	310,65	-	-	-	-	338,77	306,57	-	333,86	-	-	329,30
jul	307,31	-	302,74	-	-	336,10	297,23	-	339,98	-	-	332,14
aug	302,53	282,72	324,50	-	-	332,91	292,85	-	335,92	-	-	316,62
sep	300,15	289,20	311,68	-	-	325,88	273,79	-	333,68	-	-	300,28

D: Einschliesslich der fünf neuen Länder (ab April 1991)

D: Including the five new Länder (from April 1991 onwards)

D: Les cinq nouveaux Länder inclus (à partir du mois d'avril 1991)

A.26 STEERS (O3)

Prices per 100 kg – excl. VAT

A.26 OCHSEN (O3)

Preise je 100 kg – ohne MwSt.

A.26 BOEUFS (O3)

Prix par 100 kg – hors TVA

	B	DK	D	GR	E	F	IRL	I	L	NL	P	UK
<i>Landeswährung / National currency / Monnaie nationale</i>												
1991	-	2180,62	-	-	-	1986,63	208,82	-	12386,5	-	-	193,74
1992	-	2129,26	-	-	-	1993,19	205,74	-	12217,0	-	-	198,19
1991 oct	-	2175,19	-	-	-	1959,74	204,68	-	12344,2	-	-	190,65
nov	-	2172,50	-	-	-	1963,57	204,94	-	12035,3	-	-	193,63
dec	-	2148,86	-	-	-	1968,19	206,36	-	12282,3	-	-	195,13
1992 jan	-	-	-	-	-	2033,87	206,32	-	12041,8	-	-	195,56
feb	-	-	-	-	-	2001,38	206,69	-	11870,0	-	-	195,51
mar	-	-	-	-	-	1996,77	203,72	-	12541,7	-	-	194,52
apr	-	-	-	-	-	2014,93	206,22	-	12218,9	-	-	197,84
mai	-	-	-	-	-	2011,99	207,87	-	12200,6	-	-	197,18
jun	-	2070,00	-	-	-	1979,53	206,22	-	12289,9	-	-	197,35
jul	-	2060,45	-	-	-	1983,97	202,82	-	12200,1	-	-	198,42
aug	-	2090,39	-	-	-	2001,45	204,35	-	12171,2	-	-	198,48
sep	-	2116,10	-	-	-	2004,50	204,88	-	12440,3	-	-	197,32
oct	-	2121,10	-	-	-	1968,13	206,10	-	12140,0	-	-	197,90
nov	-	2157,80	-	-	-	1966,27	207,61	-	12116,0	-	-	201,68
dec	-	-	-	-	-	1972,32	206,00	-	12398,2	-	-	205,96
1993 jan	-	-	-	-	-	1979,74	199,40	-	12232,7	-	-	208,73
feb	-	-	-	-	-	1980,00	213,60	-	12339,5	-	-	217,40
mar	-	-	-	-	-	2006,71	226,61	-	12600,0	-	-	238,21
apr	-	-	-	-	-	1989,40	220,56	-	12278,1	-	-	239,03
mai	-	-	-	-	-	2013,61	237,15	-	12164,5	-	-	246,67
jun	-	-	-	-	-	2022,43	240,65	-	12689,4	-	-	250,22
jul	-	2008,00	-	-	-	2025,29	236,09	-	12499,4	-	-	243,89
aug	-	2060,25	-	-	-	2041,23	235,82	-	12282,9	-	-	232,67
sep	-	2099,13	-	-	-	1996,43	221,06	-	12527,7	-	-	223,47
<i>ECU</i>												
1991	-	275,73	-	-	-	284,89	271,97	-	293,36	-	-	276,37
1992	-	272,64	-	-	-	291,03	270,45	-	293,71	-	-	268,70
1991 oct	-	275,04	-	-	-	280,74	267,28	-	292,78	-	-	271,02
nov	-	273,98	-	-	-	281,43	268,04	-	286,13	-	-	273,62
dec	-	271,05	-	-	-	282,77	269,82	-	292,69	-	-	273,65
1992 jan	-	-	-	-	-	292,35	269,28	-	286,69	-	-	273,82
feb	-	-	-	-	-	287,61	269,82	-	282,11	-	-	275,16
mar	-	-	-	-	-	287,81	265,92	-	298,22	-	-	272,64
apr	-	-	-	-	-	290,94	268,43	-	290,02	-	-	279,69
mai	-	-	-	-	-	291,15	270,25	-	288,50	-	-	281,68
jun	-	262,07	-	-	-	286,73	268,49	-	291,15	-	-	280,76
jul	-	262,09	-	-	-	287,85	264,70	-	289,97	-	-	277,82
aug	-	266,34	-	-	-	289,98	266,59	-	290,39	-	-	274,70
sep	-	272,56	-	-	-	293,85	269,66	-	300,99	-	-	263,67
oct	-	279,93	-	-	-	295,47	275,86	-	300,20	-	-	247,22
nov	-	284,98	-	-	-	295,64	278,63	-	299,56	-	-	248,58
dec	-	-	-	-	-	295,22	277,65	-	307,62	-	-	258,00
1993 jan	-	-	-	-	-	298,14	268,85	-	303,46	-	-	263,93
feb	-	-	-	-	-	301,01	267,61	-	308,10	-	-	264,36
mar	-	-	-	-	-	304,30	283,73	-	315,18	-	-	295,25
apr	-	-	-	-	-	302,02	276,07	-	306,17	-	-	302,85
mai	-	-	-	-	-	305,52	295,67	-	302,66	-	-	313,89
jun	-	-	-	-	-	307,10	300,10	-	315,61	-	-	319,20
jul	-	265,73	-	-	-	304,79	292,72	-	310,21	-	-	320,74
aug	-	263,00	-	-	-	303,63	289,51	-	301,56	-	-	306,31
sep	-	267,99	-	-	-	298,42	269,20	-	305,15	-	-	288,98

A.27 COWS (R3)
Prices per 100 kg – excl. VAT

A.27 KUEHE (R3)
Preise je 100 kg – ohne MwSt.

A.27 VACHES (R3)
Prix par 100 kg – hors TVA

	B	DK	D	GR	E	F	IRL	I	L	NL	P	UK
<i>Landeswährung / National currency / Monnaie nationale</i>												
1991	11139,5	2001,87	442,86	57328	27761	1968,60	175,70	328310	11056,7	562,17	-	-
1992	11517,3	2075,90	-	58219	28071	2053,75	184,94	375641	11239,7	607,86	-	-
1991 oct	10816,4	1961,32	454,23	62155	25613	1990,55	169,79	318332	11098,5	565,13	-	-
nov	10763,7	1967,77	446,73	58605	26127	1948,50	157,85	315167	10891,7	556,77	-	-
dec	10738,1	1963,77	445,55	56612	26462	1874,77	178,97	357090	11327,4	556,74	-	-
1992 jan	10887,4	1933,10	457,29	56573	26030	1901,77	178,70	358806	10609,2	559,00	-	-
feb	11028,6	1943,66	457,52	56923	26428	1896,79	-	352576	10874,5	564,24	-	-
mar	10988,7	2002,71	472,59	61514	27672	1954,10	-	369171	10820,5	581,45	-	-
apr	11202,0	2064,67	482,67	56167	27210	2014,13	176,40	373267	11055,9	593,53	-	-
mai	11689,0	2158,03	502,00	70210	27733	2111,77	186,00	387358	11332,1	629,06	-	-
jun	11839,3	2162,00	516,87	68150	27989	2097,63	187,76	390443	11588,6	631,67	-	-
jul	11836,4	2147,39	517,25	63087	27411	2129,26	186,62	395097	11518,4	623,81	-	-
aug	11877,7	2159,94	535,73	61678	28541	2173,26	192,82	370348	11544,4	632,48	-	-
sep	11976,7	2160,47	542,80	68967	28429	2205,07	188,90	360723	11801,2	646,50	-	-
oct	11785,8	2117,87	528,00	-	30491	2166,87	188,90	380506	11541,5	632,87	-	-
nov	11604,7	2082,70	512,73	54000	29888	2082,37	183,15	389277	11240,6	608,10	-	-
dec	11447,4	2093,26	509,42	24923	28789	1994,74	180,00	384723	11258,1	602,26	-	-
1993 jan	11522,3	2111,45	509,19	71700	31248	2033,48	-	413313	11312,8	600,32	-	-
feb	11652,5	2098,25	510,75	79500	33611	2105,00	197,50	495350	11308,8	602,25	-	-
mar	11923,2	2114,65	529,74	-	33914	2173,84	-	495100	11563,6	623,35	-	-
apr	11984,0	2122,50	526,00	77400	35182	2192,73	-	533147	11878,2	633,33	-	-
mai	12146,7	2129,06	534,61	-	34698	2242,61	227,00	506090	11740,8	654,45	-	-
jun	12188,0	2119,40	549,63	72200	36475	2228,13	222,00	489123	12181,7	664,93	-	-
jul	12260,6	2107,39	541,65	-	36409	2205,52	221,24	463216	11751,1	654,10	-	-
aug	12240,0	2132,16	547,97	-	36659	2216,06	221,30	436194	11979,8	654,65	-	-
sep	12058,0	2157,63	531,07	83600	37353	2155,10	-	455477	12245,8	639,93	-	-
<i>ECU</i>												
1991	263,82	253,13	215,95	254,55	216,09	282,30	228,83	214,13	261,86	243,26	-	-
1992	276,89	265,81	-	235,72	211,84	299,87	243,10	235,47	270,22	267,20	-	-
1991 oct	256,55	248,00	221,83	272,30	198,37	285,16	221,73	207,91	263,24	244,92	-	-
nov	255,90	248,16	218,78	253,55	202,32	279,27	206,46	204,91	258,94	241,97	-	-
dec	255,89	247,71	218,74	242,41	203,57	269,35	234,01	231,79	269,94	242,53	-	-
1992 jan	259,20	244,20	224,20	240,34	201,42	273,36	233,23	233,38	252,58	243,35	-	-
feb	262,11	245,27	223,79	241,12	205,79	272,58	-	229,54	258,45	245,25	-	-
mar	261,30	252,58	231,24	260,34	214,58	281,66	-	240,39	257,30	252,76	-	-
apr	265,88	260,21	235,71	234,61	211,00	290,82	229,62	242,07	262,41	257,48	-	-
mai	276,40	271,91	244,29	288,49	215,88	305,68	241,82	250,41	267,96	271,93	-	-
jun	280,48	273,71	252,01	274,10	216,94	303,83	244,45	251,72	274,54	273,38	-	-
jul	281,32	273,15	253,25	251,83	210,89	308,93	243,56	255,25	273,76	270,86	-	-
aug	283,39	275,20	263,34	245,18	218,41	314,87	251,55	239,64	275,44	275,77	-	-
sep	289,77	278,28	270,76	273,53	210,73	323,25	248,63	223,12	285,53	286,29	-	-
oct	291,44	279,51	268,91	-	218,10	325,31	252,84	219,73	285,40	286,34	-	-
nov	286,92	275,06	260,76	211,36	211,97	313,10	245,80	230,33	277,91	274,91	-	-
dec	284,03	276,13	260,04	96,21	205,77	298,58	242,57	219,79	279,33	273,45	-	-
1993 jan	285,84	279,45	260,04	274,05	224,84	306,23	-	228,59	280,64	272,65	-	-
feb	290,95	281,28	262,97	304,86	241,95	320,01	247,44	270,53	282,36	275,49	-	-
mar	298,25	283,70	272,95	-	244,49	329,65	-	263,65	289,26	285,72	-	-
apr	298,84	283,59	270,00	291,58	249,19	332,88	-	284,75	296,20	289,28	-	-
mai	302,22	283,46	273,46	-	235,62	340,27	283,02	281,70	292,12	298,43	-	-
jun	303,14	282,92	280,95	271,02	242,63	338,34	276,85	275,05	302,98	303,04	-	-
jul	304,28	278,88	277,64	-	237,90	331,92	274,30	257,08	291,63	298,14	-	-
aug	300,51	272,18	285,21	-	233,04	329,63	271,69	239,81	294,12	302,86	-	-
sep	293,71	275,45	277,81	305,32	242,44	322,14	-	246,41	298,28	298,07	-	-

D: Einschliesslich der fünf neuen Länder (ab April 1991)

D: Including the five new Länder (from April 1991 onwards)

D: Les cinq nouveaux Länder inclus (à partir du mois d'avril 1991)

A.28 COWS (03)

Prices per 100 kg – excl. VAT

A.28 KUEHE (03)

Preise je 100 kg – ohne MwSt.

A.28 VACHES (03)

Prix par 100 kg – hors TVA

	B	DK	D	GR	E	F	IRL	I	L	NL	P	UK
<i>Landeswährung / National currency / Monnaie nationale</i>												
1991	9996,8	1825,16	394,56	56330	21323	1664,59	160,56	304105	9527,3	502,33	42605	170,33
1992	10450,3	1872,85	–	59677	23184	1807,98	177,16	355709	10133,4	573,63	43298	166,73
1991 oct	9733,9	1789,97	402,84	59575	20564	1698,00	156,64	314990	9423,9	512,71	41484	158,37
nov	9719,7	1795,80	399,63	60873	20260	1624,40	153,98	310610	9241,7	504,83	43607	156,79
dec	9721,6	1792,81	401,35	61099	20160	1554,71	156,13	324058	9664,3	507,48	45241	152,87
1992 jan	9838,4	1768,16	415,00	60702	22135	1598,94	165,90	306303	9119,7	517,52	46472	154,90
feb	9986,9	1768,52	420,28	61858	22284	1653,41	168,71	334290	9264,8	524,41	46241	150,85
mar	10032,6	1822,61	436,31	63080	22452	1743,74	171,04	342200	9703,4	545,19	45996	162,13
apr	10249,0	1846,03	446,00	63962	22690	1807,73	172,78	348530	10022,2	558,13	44933	160,47
mai	10786,8	1941,19	468,00	61471	22053	1906,23	180,91	358806	10471,1	595,19	44306	154,90
jun	10741,7	1944,87	479,26	64318	21647	1885,33	181,61	360087	10562,9	601,47	42812	169,55
jul	10736,4	1923,65	475,00	61228	21815	1922,90	178,80	351784	10656,3	591,81	41862	171,74
aug	10777,7	1944,35	482,73	61808	22715	1956,42	182,09	353274	10625,1	600,94	40400	188,54
sep	10780,0	1947,03	500,67	59090	23871	1958,23	188,34	353767	10751,6	618,73	40375	176,75
oct	10551,3	1903,65	485,39	62545	25498	1886,06	177,84	367132	10583,2	600,87	40768	171,46
nov	10411,7	1870,13	472,47	68840	25768	1774,20	178,69	386913	10120,4	575,23	42146	169,82
dec	10515,2	1880,77	466,06	28615	25656	1698,77	178,10	405977	10008,2	566,03	43489	170,84
1993 jan	10281,3	1903,61	472,03	71175	25927	1777,16	175,44	405674	10115,0	570,48	–	182,41
feb	10417,5	1887,00	479,50	70633	28238	1872,50	187,77	440575	10533,8	572,25	47800	193,16
mar	10615,8	1907,10	499,39	76700	28583	1958,32	205,90	469300	10887,4	597,90	48085	210,04
apr	10698,3	1913,97	493,77	76138	29030	1980,33	207,47	485627	10972,0	609,50	47792	202,82
mai	11206,8	1912,65	502,61	73977	28970	2027,58	220,17	495187	11170,2	629,35	47177	209,27
jun	10894,0	1900,97	520,67	75493	30144	1993,53	220,83	480653	11408,0	637,67	47333	220,94
jul	10919,0	1890,03	506,10	76350	30628	1967,29	214,30	453048	11166,7	619,94	46722	196,24
aug	10914,5	1930,77	511,35	79925	30860	1996,45	216,52	462519	11191,8	625,65	47418	198,92
sep	10684,3	1960,77	493,97	81900	31426	1920,33	207,29	461607	11214,2	607,37	48288	176,84
<i>ECU</i>												
1991	236,76	230,78	192,40	250,11	165,97	238,71	209,11	198,34	225,64	217,37	238,53	242,98
1992	251,24	239,81	–	241,63	174,96	263,98	232,88	222,97	243,62	252,16	247,85	226,06
1991 oct	230,87	226,33	196,73	261,00	159,27	243,25	204,55	205,73	223,52	222,21	235,59	225,13
nov	231,08	226,47	195,71	263,36	156,88	232,82	201,39	201,95	219,72	219,39	244,90	221,55
dec	231,67	226,14	197,04	261,62	155,09	232,37	204,14	210,35	230,30	221,07	250,36	214,38
1992 jan	234,23	223,36	203,46	257,88	171,28	223,83	216,52	199,23	217,12	225,30	263,11	216,89
feb	237,35	223,17	205,57	262,02	173,52	237,61	220,24	217,64	220,19	227,93	262,87	212,30
mar	238,56	229,87	213,49	266,97	174,10	251,34	223,27	222,82	230,73	236,99	261,35	227,25
apr	243,26	232,65	217,81	267,18	175,95	261,02	224,91	226,03	237,88	242,13	256,79	226,86
mai	255,07	244,59	227,74	252,58	171,67	275,93	235,19	231,96	247,60	257,29	259,00	221,29
jun	254,47	246,23	233,67	258,68	167,78	273,08	236,45	232,14	250,24	260,31	251,20	241,22
jul	255,18	244,69	232,57	244,41	167,84	278,99	233,35	227,27	253,27	256,96	242,10	240,47
aug	257,15	247,73	237,29	245,70	173,83	283,45	237,55	228,59	253,50	262,02	230,20	260,93
sep	260,82	250,79	249,74	234,36	176,94	287,07	247,89	218,81	260,13	274,00	228,69	236,18
oct	260,91	251,23	247,21	245,53	182,39	283,15	238,04	212,01	261,70	271,87	232,94	214,19
nov	257,42	246,99	240,28	269,44	182,75	266,77	239,82	228,93	250,22	260,05	240,40	209,31
dec	260,90	248,10	237,91	110,46	183,38	254,27	240,04	231,93	248,32	257,00	247,68	214,02
1993 jan	255,05	251,94	241,06	272,05	186,56	267,63	236,54	224,37	250,93	259,10	–	230,64
feb	260,11	252,96	246,88	270,86	203,27	284,67	235,25	240,61	263,01	261,77	270,00	234,89
mar	265,55	255,86	257,31	291,45	206,06	296,97	257,81	249,91	272,34	274,06	268,03	260,33
apr	266,78	255,73	253,45	286,82	205,62	300,64	259,68	259,37	273,60	278,39	264,46	256,97
mai	278,83	254,65	257,09	278,92	196,72	307,64	274,51	275,63	277,92	286,98	255,63	266,30
jun	270,95	253,76	266,15	283,38	200,52	302,72	275,39	270,29	283,74	290,62	254,14	281,86
jul	270,98	250,12	259,41	285,99	200,13	296,07	265,70	251,43	277,13	282,57	245,41	258,08
aug	267,96	246,47	266,15	296,86	196,17	296,97	265,81	254,29	274,77	289,45	241,51	261,87
sep	260,25	250,32	258,40	299,11	203,97	287,05	252,42	249,72	273,15	282,31	246,30	228,69

D: Einschliesslich der fünf neuen Länder (ab April 1991)

D: Including the five new Länder (from April 1991 onwards)

D: Les cinq nouveaux Länder inclus (à partir du mois d'avril 1991)

A.29 COWS (P2)
Prices per 100 kg – excl. VAT

A.29 KUEHE (P2)
Preise je 100 kg – ohne MwSt.

A.29 VACHES (P2)
Prix par 100 kg – hors TVA

	B	DK	D	GR	E	F	IRL	I	L	NL	P	UK
<i>Landeswahrung / National currency / Monnaie nationale</i>												
1991	7665,4	1586,48	-	53719	16168	1394,03	123,22	256378	-	421,22	-	130,16
1992	8554,8	1655,69	-	63909	18377	1586,40	133,77	311700	-	508,36	-	147,32
1991 oct	7652,9	1552,29	-	56836	16736	1397,55	119,72	265758	-	432,94	-	126,95
nov	7656,0	1566,40	-	58110	15983	1338,83	115,41	255950	-	431,17	-	123,26
dec	7726,1	1569,42	-	53379	16207	1295,55	116,95	249874	-	430,94	-	128,72
1992 jan	7929,7	1535,74	-	58289	16310	1344,48	127,50	266429	-	447,16	-	129,16
feb	8187,2	1535,93	-	59364	16260	1435,52	126,29	289528	-	455,69	-	140,57
mar	8333,2	1582,26	-	64207	16422	1543,32	120,42	302974	-	489,52	-	142,58
apr	8568,0	1622,40	-	64828	16993	1604,27	123,39	311700	-	497,33	-	148,27
mai	8942,3	1730,58	-	66872	16741	1678,10	135,82	326610	-	526,39	-	158,88
jun	8899,7	1743,90	-	65562	20646	1670,60	135,72	316670	-	529,40	-	140,48
jul	8765,8	1714,97	-	65521	16911	1746,65	139,64	315952	-	529,26	-	151,83
aug	8725,8	1726,16	-	65935	18102	1728,52	138,26	317203	-	530,71	-	138,50
sep	8762,0	1736,07	-	65610	19376	1697,33	141,67	307847	-	552,70	-	152,79
oct	8549,3	1696,65	-	63492	20797	1641,00	134,83	318887	-	535,06	-	164,86
nov	8539,7	1663,83	-	62883	20953	1542,60	140,91	334827	-	514,40	-	144,50
dec	8535,2	1675,55	-	64123	20602	1499,97	140,25	338494	-	504,52	-	157,07
1993 jan	8590,3	1684,03	-	67429	20611	1571,35	137,60	357339	-	516,39	-	165,66
feb	8672,5	1656,75	-	68100	20727	1677,00	150,75	404025	-	522,75	-	150,43
mar	8827,7	1684,32	-	60000	21102	1763,29	159,99	446355	-	542,16	-	174,92
apr	8895,3	1697,17	-	60000	22085	1781,63	160,88	444380	-	551,73	-	207,54
mai	9077,1	1696,87	-	68796	21622	1830,74	174,20	439416	-	562,65	-	211,96
jun	9070,0	1690,20	-	75521	22584	1805,07	184,26	448020	-	566,03	-	194,67
jul	9015,8	1682,65	-	74360	23640	1766,23	177,76	418668	-	561,55	-	161,04
aug	8971,0	1713,81	-	81069	24152	1780,35	175,71	430400	-	565,94	-	168,84
sep	8832,0	1754,43	-	82083	25969	1714,97	170,40	418283	-	553,27	-	173,95
<i>ECU</i>												
1991	181,54	200,60	-	238,52	125,85	199,91	160,48	167,21	-	182,27	-	185,67
1992	205,67	212,01	-	258,76	138,68	231,63	175,85	195,39	-	223,47	-	199,74
1991 oct	181,51	196,28	-	249,00	129,62	200,21	156,34	173,57	-	187,63	-	180,46
nov	182,02	197,54	-	251,41	123,76	191,89	150,94	166,41	-	187,38	-	174,18
dec	184,12	197,96	-	228,56	124,68	186,13	152,91	162,20	-	187,73	-	180,52
1992 jan	188,79	194,00	-	247,63	126,21	193,26	166,41	173,29	-	194,67	-	180,85
feb	194,58	193,82	-	251,46	126,61	206,29	164,87	188,50	-	198,07	-	197,84
mar	198,15	199,55	-	271,74	127,34	222,45	157,19	197,28	-	212,79	-	199,84
apr	203,36	204,47	-	270,79	131,77	231,64	160,62	202,15	-	215,75	-	209,62
mai	211,45	218,05	-	274,77	130,32	242,91	176,58	211,14	-	227,55	-	226,97
jun	209,42	220,78	-	263,69	160,02	241,98	176,71	204,15	-	229,12	-	199,86
jul	208,34	218,15	-	261,55	130,11	253,42	182,25	204,12	-	229,80	-	212,60
aug	208,19	219,93	-	262,10	138,53	250,43	180,38	205,25	-	231,40	-	191,68
sep	211,99	223,61	-	260,22	143,62	248,82	186,47	190,41	-	244,76	-	204,17
oct	211,41	223,92	-	249,25	148,76	246,36	180,48	184,15	-	242,09	-	205,95
nov	211,14	219,74	-	246,13	148,60	231,94	189,11	198,11	-	232,55	-	178,11
dec	211,77	221,03	-	247,53	147,25	224,52	189,01	193,38	-	229,07	-	196,77
1993 jan	213,10	222,88	-	257,73	148,31	236,64	185,52	197,63	-	234,53	-	209,47
feb	216,54	222,10	-	261,15	149,20	254,95	188,87	220,65	-	239,13	-	182,93
mar	220,82	225,97	-	227,99	152,12	267,39	200,33	237,69	-	248,51	-	216,80
apr	221,82	226,76	-	226,03	156,42	270,47	201,37	237,34	-	252,01	-	262,95
mai	225,84	225,92	-	259,39	146,83	277,78	217,18	244,59	-	256,57	-	269,73
jun	225,59	225,62	-	283,48	150,23	274,10	229,78	251,94	-	257,97	-	248,34
jul	223,75	222,67	-	278,53	154,47	265,81	220,39	232,35	-	255,95	-	211,79
aug	220,25	218,78	-	301,11	153,53	264,82	215,72	236,63	-	261,82	-	222,28
sep	215,13	223,98	-	299,78	168,55	256,35	207,50	226,28	-	257,71	-	224,95

A.30 HEIFERS (R3)
Prices per 100 kg – excl. VAT

A.30 FAERSEN (R3)
Preise je 100 kg – ohne MwSt.

A.30 GENISSES (R3)
Prix par 100 kg – hors TVA

	B	DK	D	GR	E	F	IRL	I	L	NL	P	UK
<i>Landeswährung / National currency / Monnaie nationale</i>												
1991	10876,0	2159,14	509,41	77186	-	2175,14	203,05	586946	13478,9	570,73	63076	195,48
1992	10779,2	2212,46	-	90911	-	2198,84	206,83	579916	13342,3	613,31	61802	201,51
1991 oct	10415,5	2135,10	510,74	77843	-	2110,16	188,25	564906	13457,1	561,65	60708	191,19
nov	10391,7	2099,40	507,41	84820	-	2086,20	193,06	577907	13330,3	554,80	61577	193,96
dec	10408,1	2126,61	510,97	85800	-	2048,48	200,28	536345	12830,6	557,61	61701	195,99
1992 jan	10553,2	2101,58	520,13	87375	42762	2084,55	207,77	570894	13286,3	573,74	64016	197,22
feb	10782,8	2145,07	522,31	87504	39692	2087,79	205,53	581234	12804,7	568,59	64103	197,08
mar	10724,2	2183,42	527,83	92206	39410	2124,00	203,37	595948	13288,6	587,58	64825	197,80
apr	10761,7	2231,50	531,67	88812	39219	2167,17	207,10	572703	13297,8	598,73	65111	200,16
mai	11046,8	2261,42	534,00	90738	40104	2236,55	211,34	560416	13578,2	626,84	63765	200,89
jun	10996,7	2266,07	545,65	94173	40545	2217,90	207,47	555470	13617,0	632,17	62887	201,40
jul	10908,1	2245,06	543,00	94402	39585	2239,45	207,11	568339	13391,6	622,45	59311	201,55
aug	10900,0	2266,97	560,59	94375	40355	2281,48	211,44	571987	13479,9	637,00	59758	202,04
sep	10930,0	2274,57	562,87	93700	44456	2300,43	208,30	574310	13595,9	657,23	60000	202,28
oct	10809,7	2209,32	553,97	96000	45857	2271,03	207,77	584706	13453,0	632,10	60435	202,34
nov	10635,0	2168,00	545,83	94783	46171	2219,73	203,25	616233	13241,4	616,33	60626	205,56
dec	10506,4	2194,61	547,26	97365	45858	2171,13	202,22	607594	13464,4	605,29	59981	209,37
1993 jan	10550,0	2201,10	544,77	98600	47782	2215,13	203,13	614394	13505,1	609,03	-	212,61
feb	10862,5	2176,25	544,50	98900	48070	2260,25	215,07	643775	13531,3	603,00	61900	220,19
mar	11314,5	2205,10	552,94	100921	46096	2315,65	232,56	691271	13540,6	624,90	61919	243,42
apr	11561,7	2196,17	552,30	99887	46111	2331,17	229,20	698687	13647,0	636,60	62100	243,23
mai	11946,8	2197,65	556,39	99907	48057	2367,23	242,71	698790	13649,2	653,06	62123	249,60
jun	12028,3	2199,00	570,80	101200	49244	2363,77	245,61	700873	13705,5	665,20	62800	255,07
jul	12050,0	2195,35	574,19	103492	49684	2344,71	239,64	663203	13470,8	646,77	62674	250,78
aug	12050,0	2232,81	575,74	-	53765	2343,81	239,35	675739	13617,8	648,13	63592	240,28
sep	11855,0	2281,57	570,00	-	57121	2283,50	228,58	705890	13788,8	634,10	63872	230,94
<i>ECU</i>												
1991	257,58	273,01	248,40	342,72	-	311,92	264,46	382,82	319,23	246,96	353,14	278,85
1992	259,15	283,30	-	368,09	-	321,05	271,88	363,52	320,77	269,60	353,77	273,21
1991 oct	247,04	269,98	249,43	341,04	-	302,29	245,83	368,95	319,18	243,42	344,77	271,78
nov	247,06	264,76	248,50	366,97	-	299,01	252,50	375,74	316,92	241,11	345,82	274,09
dec	248,03	268,25	250,86	367,39	-	294,31	261,87	348,15	305,76	242,91	341,45	274,86
1992 jan	251,25	265,48	255,01	371,20	330,90	299,63	271,17	371,33	316,32	249,77	362,44	276,14
feb	256,27	270,69	255,48	370,65	309,07	300,03	268,31	378,41	292,44	247,14	364,42	277,37
mar	255,01	275,37	258,27	390,24	305,61	306,15	265,47	388,05	315,98	255,42	368,33	277,24
apr	255,43	281,24	259,64	370,97	304,13	312,92	269,58	371,41	315,63	259,74	372,11	282,97
mai	261,22	284,94	259,86	372,84	312,19	323,75	274,76	362,29	321,08	270,97	372,76	286,99
jun	260,52	286,89	266,04	378,76	314,26	321,25	270,12	358,11	322,59	273,60	368,98	286,53
jul	259,26	285,57	265,86	376,83	304,56	324,92	270,30	367,18	318,29	270,27	343,02	282,21
aug	260,06	288,84	275,56	375,16	308,82	330,55	275,84	370,11	321,62	277,75	340,49	279,62
sep	264,45	292,97	280,77	371,62	329,53	337,23	274,17	355,22	328,95	291,05	339,85	270,31
oct	267,30	291,58	282,13	376,86	328,01	340,94	278,10	337,65	332,66	286,00	345,31	252,77
nov	262,94	286,33	277,59	370,99	327,46	333,75	272,77	364,61	327,38	278,63	345,82	253,37
dec	260,68	289,50	279,36	375,85	327,77	324,98	273,32	347,11	334,08	274,83	341,60	262,28
1993 jan	261,72	291,31	278,21	376,87	343,81	333,59	273,87	339,80	335,03	276,61	-	268,83
feb	271,22	291,74	280,35	379,26	346,03	343,61	269,46	351,59	337,86	275,83	349,65	267,76
mar	283,03	295,84	284,90	383,48	332,31	351,15	291,19	368,11	338,71	286,43	345,14	301,70
apr	288,31	293,43	283,50	376,29	326,60	353,90	286,88	373,17	340,31	290,77	343,64	308,18
mai	297,24	292,59	284,60	376,69	326,33	359,18	302,60	388,96	339,60	297,79	336,60	317,62
jun	299,17	293,54	291,77	379,88	327,57	358,94	306,29	394,13	340,88	303,16	337,19	325,39
jul	299,05	290,52	294,31	387,65	324,64	352,87	297,12	368,07	334,31	294,80	329,20	329,81
aug	295,84	285,03	299,67	-	341,78	348,63	293,85	371,51	334,33	299,84	323,88	316,32
sep	288,76	291,28	296,17	-	370,74	341,33	278,34	381,88	335,86	295,36	325,79	298,64

D: Einschliesslich der fünf neuen Länder (ab April 1991)

D: Including the five new Länder (from April 1991 onwards)

D: Les cinq nouveaux Länder inclus (à partir du mois d'avril 1991)

A.31 HEIFERS (O3)
Prices per 100 kg – excl. VAT

A.31 FAERSEN (O3)
Preise je 100 kg – ohne MwSt.

A.31 GENISSES (O3)
Prix par 100 kg – hors TVA

	B	DK	D	GR	E	F	IRL	I	L	NL	P	UK
<i>Landeswahrung / National currency / Monnaie nationale</i>												
1991	-	1950,00	426,68	75516	-	1718,65	193,26	382990	11212,1	479,03	64299	188,78
1992	-	1990,52	-	91307	-	1855,53	200,18	400397	11423,5	561,70	-	194,63
1991 oct	-	1916,10	434,61	82289	-	1738,65	178,47	376387	11064,8	496,48	-	184,68
nov	-	1913,93	433,53	83104	-	1688,53	181,49	382207	10886,0	487,40	-	186,95
dec	-	1913,52	437,03	84007	-	1565,42	189,49	345735	10641,8	485,58	-	188,75
1992 jan	-	1888,45	448,23	85234	38247	1663,90	200,39	362113	10497,6	503,00	-	190,77
feb	-	1892,24	453,38	86878	35722	1687,00	196,77	386152	11243,6	520,03	-	190,45
mar	-	1943,68	462,79	88577	34829	1777,19	195,03	387955	11036,1	533,13	-	191,57
apr	-	1971,70	467,33	90618	35290	1835,77	201,76	389900	11160,7	551,70	-	192,32
mai	-	2040,97	479,00	91581	35844	1927,48	204,59	397897	11563,0	574,77	-	193,65
jun	-	2049,57	491,52	93138	35904	1917,73	201,14	411173	11861,3	587,30	-	196,04
jul	-	2030,87	484,82	93251	34955	1941,90	200,88	412797	11310,4	576,74	-	195,17
aug	-	2047,45	495,47	93867	35696	1978,48	205,90	390677	11684,4	585,39	-	195,78
sep	-	2051,90	507,37	94756	39974	1988,30	202,01	403533	11972,7	606,00	-	194,34
oct	-	2009,06	498,84	94125	41007	1941,26	200,38	419355	11677,0	586,06	-	194,68
nov	-	1964,93	488,90	94457	40712	1848,83	197,14	417053	11480,0	565,63	-	199,08
dec	-	1980,29	488,35	96996	40763	1781,26	197,41	435923	11785,3	550,29	-	201,72
1993 jan	-	1992,26	491,52	98250	41937	1823,42	196,19	470835	11683,1	568,74	-	206,90
feb	-	1978,50	486,75	100167	43673	1894,50	210,42	472075	11691,0	566,00	47950	214,23
mar	-	1998,26	508,71	99003	41365	1983,71	228,22	515026	11913,9	595,81	-	237,08
apr	-	2000,80	505,13	98490	41410	2014,60	224,28	537760	12093,2	600,37	-	236,78
mai	-	2002,23	509,77	101690	43190	2058,06	238,42	536590	11774,2	620,87	-	243,77
jun	-	1995,33	524,33	100837	44754	2038,73	242,21	542030	12053,1	624,23	-	248,73
jul	-	1994,23	522,03	101835	47195	2018,58	234,94	535487	12106,1	609,84	-	242,79
aug	-	2025,03	524,84	108193	50923	2033,94	233,23	528497	12187,7	614,87	-	232,32
sep	-	2072,07	514,93	111673	54462	1973,80	223,79	525943	11987,9	599,83	-	222,51
<i>ECU</i>												
1991	-	246,57	208,06	335,31	-	246,46	251,71	249,79	265,54	207,28	359,99	269,30
1992	-	254,88	-	369,69	-	270,93	263,13	250,99	274,64	246,91	-	263,89
1991 oct	-	242,28	212,25	360,51	-	249,07	233,06	245,83	262,44	215,17	-	262,53
nov	-	241,37	212,31	359,54	-	242,01	237,37	248,50	258,81	211,82	-	264,18
dec	-	241,37	214,56	359,71	-	224,90	247,76	224,42	253,60	211,53	-	264,70
1992 jan	-	238,56	219,76	362,11	295,96	239,17	261,55	235,53	249,92	218,98	-	267,11
feb	-	238,78	221,76	368,00	278,15	242,43	256,87	251,40	267,22	226,03	-	268,04
mar	-	245,13	226,45	374,88	270,08	256,16	254,58	252,62	262,42	231,75	-	268,51
apr	-	248,49	228,22	378,52	273,66	265,07	262,63	252,86	264,90	239,34	-	271,89
mai	-	257,16	233,09	376,31	279,02	279,01	265,98	257,23	273,42	248,46	-	276,65
jun	-	259,48	239,65	374,60	278,29	277,78	261,87	265,08	281,00	254,18	-	278,89
jul	-	258,33	237,37	372,24	268,93	281,75	262,17	266,69	268,82	250,42	-	273,27
aug	-	260,87	243,55	373,14	273,17	286,65	268,61	252,79	278,78	255,24	-	270,96
sep	-	264,29	253,09	375,81	296,31	291,47	265,88	249,60	289,68	268,36	-	259,69
oct	-	265,15	254,06	369,50	293,32	291,44	268,21	242,16	288,75	265,16	-	243,20
nov	-	259,51	248,64	369,71	288,74	277,99	264,58	246,76	283,83	255,71	-	245,38
dec	-	261,23	249,29	374,43	291,36	266,62	266,03	249,03	292,41	249,86	-	252,70
1993 jan	-	263,67	251,01	375,53	301,76	274,60	264,52	260,40	289,83	258,31	-	261,62
feb	-	265,23	250,61	384,11	314,38	288,01	263,63	257,81	291,91	258,91	270,85	260,51
mar	-	268,09	262,11	376,19	298,20	300,82	285,75	274,26	298,02	273,10	-	293,85
apr	-	267,33	259,29	371,03	293,30	305,84	280,73	287,22	301,56	274,22	-	300,00
mai	-	266,58	260,76	383,41	293,28	312,27	297,25	298,68	292,95	283,11	-	310,20
jun	-	266,36	268,02	378,51	297,70	309,58	302,05	304,80	299,78	284,49	-	317,30
jul	-	263,91	267,58	381,45	308,38	303,78	291,29	297,19	300,44	277,96	-	319,29
aug	-	258,51	273,17	401,86	323,71	302,54	286,33	290,56	299,22	284,46	-	305,84
sep	-	264,53	269,36	407,85	353,49	295,04	272,51	284,53	292,00	279,39	-	287,74

D: Einschliesslich der funft neuen Lander (ab April 1991)

D: Including the five new Lander (from April 1991 onwards)

D: Les cinq nouveaux Lander inclus (a partir du mois d'avril 1991)

A.32 YOUNG BULLS (UNIT VALUES)

Prices per 100 kg – excl. VAT

A.32 JUNGBULLEN (ERLOESPREISE)

Preise je 100 kg – ohne MwSt.

A.32 JEUNES TAUREAUX (VALEURS UNITAIRES)

Prix par 100 kg – hors TVA

	B	DK	D	GR	E	F	IRL	I	L	NL	P	UK
<i>Landeswährung / National currency / Monnaie nationale</i>												
1991	13039,9	2357,59	592,07	81102	43599	2166,53	-	507386	12961,8	700,06	67740	197,73
1992	13210,0	2269,10	-	95269	40921	2145,18	-	527019	13014,1	716,79	66018	199,89
1991 oct	12650,0	2351,62	587,82	86720	41731	2157,91	-	512204	12874,3	669,03	66723	195,12
nov	12783,0	2349,02	595,25	86577	41572	2164,37	-	511813	12761,3	678,28	67213	197,26
dec	13083,7	2346,56	597,58	86918	41090	2159,74	-	511402	12913,4	689,17	68116	196,39
1992 jan	13354,4	2317,52	613,35	89153	40983	2183,44	-	508026	12790,1	709,37	69034	196,84
feb	13649,7	2316,70	611,30	90074	38864	2175,32	-	517406	12920,1	727,46	69054	196,59
mar	13689,2	2318,33	616,38	91387	37869	2162,02	-	523173	13072,4	733,54	68362	196,24
apr	13660,0	2325,66	608,56	92886	38241	2163,70	-	522493	13057,0	729,05	67722	199,61
mai	13481,3	2280,78	604,60	95587	39553	2149,59	-	516003	13155,5	722,65	67937	198,80
jun	13246,4	2257,68	594,14	94891	39654	2099,91	-	513636	13159,8	715,63	67017	198,65
jul	13068,5	2294,80	587,29	95395	38120	2096,86	-	511159	13032,0	711,42	65027	200,02
aug	13024,7	2240,73	593,82	95993	38870	2120,83	-	512194	12938,2	719,05	64258	201,18
sep	12938,9	2263,85	604,15	95711	42822	2147,16	-	522769	12951,2	717,71	64250	201,10
oct	12833,9	2231,35	603,49	98762	44816	2143,62	-	540137	12911,4	708,97	63724	201,09
nov	12773,2	2199,24	607,98	101181	45201	2157,54	-	552444	12991,3	702,50	63970	203,52
dec	13168,9	2242,52	606,74	101559	45644	2164,95	-	575989	13165,1	704,85	64013	208,11
1993 jan	13273,4	2200,39	602,15	101689	47320	2179,92	-	608759	13170,4	731,60	-	212,36
feb	13337,8	2198,23	604,12	101532	47760	2202,38	-	632293	13220,9	745,26	67413	222,33
mar	13400,1	2197,72	609,91	103117	46445	2198,78	-	644877	13263,8	749,04	67435	241,51
apr	13248,7	2161,44	602,65	102583	46468	2136,85	-	658718	13242,0	746,19	67685	244,59
mai	13139,2	2161,47	595,17	103222	48033	2128,19	-	643413	13306,0	743,39	67660	249,01
jun	12892,9	2144,63	592,97	105200	48956	2114,22	-	619179	13263,7	738,15	67795	254,22
jul	12808,2	2159,23	592,68	106249	49200	2101,77	-	595403	13189,7	732,73	67073	251,92
aug	12900,6	2200,52	597,36	109729	53244	2137,34	-	597718	13097,3	719,65	67631	240,53
sep	12883,7	2260,74	599,40	113571	55488	2113,53	-	607692	13242,6	713,05	68077	233,67
<i>ECU</i>												
1991	308,83	298,11	288,71	360,11	339,37	310,69	-	330,92	306,98	302,93	379,25	282,07
1992	317,59	290,55	-	385,73	308,81	313,22	-	330,36	312,88	315,09	377,90	271,02
1991 oct	300,03	297,35	287,07	379,93	323,20	309,13	-	334,53	305,35	289,95	378,93	277,37
nov	303,91	296,24	291,51	374,57	321,91	310,21	-	332,77	303,39	294,77	377,47	278,75
dec	311,79	295,99	293,38	372,17	316,10	310,29	-	331,96	307,73	300,22	376,95	275,41
1992 jan	317,94	292,76	300,71	378,75	317,13	313,85	-	330,44	304,50	308,82	390,84	275,62
feb	324,41	292,35	299,01	381,54	302,62	312,61	-	336,85	307,07	316,19	392,56	276,68
mar	325,51	292,39	301,60	386,77	293,66	311,63	-	340,66	310,84	318,87	388,43	275,06
apr	324,22	293,10	297,19	387,99	296,54	312,42	-	338,85	309,91	316,27	387,03	282,21
mai	318,78	287,38	294,21	392,76	307,90	311,16	-	333,58	311,08	312,39	397,15	284,01
jun	313,81	285,83	289,68	381,65	307,35	304,16	-	331,14	311,76	309,72	393,22	282,61
jul	310,60	284,27	287,54	380,80	293,28	304,23	-	330,24	309,74	308,90	376,07	280,07
aug	310,76	285,50	291,90	381,59	297,46	307,27	-	331,42	308,69	313,52	366,13	278,43
sep	313,06	291,59	301,36	379,60	317,42	314,76	-	323,35	313,35	317,83	363,92	268,73
oct	317,36	294,48	307,35	387,70	320,57	321,82	-	311,91	319,27	320,78	364,10	251,21
nov	315,81	290,46	309,20	396,03	320,58	324,40	-	326,87	321,20	317,59	364,89	250,85
dec	326,75	295,82	309,72	392,04	326,25	324,05	-	329,05	326,65	320,03	364,57	260,70
1993 jan	329,28	291,22	307,51	388,68	340,49	328,29	-	336,69	326,72	332,27	-	268,52
feb	333,02	294,69	311,04	389,35	343,80	334,82	-	345,32	330,11	340,91	380,79	270,36
mar	335,20	294,85	314,26	391,82	334,82	333,43	-	343,40	331,79	343,33	375,89	299,33
apr	330,38	288,79	309,34	386,44	329,13	324,40	-	351,82	330,21	340,83	374,54	309,90
mai	326,91	287,78	304,44	389,19	326,17	322,91	-	358,14	331,06	338,98	366,61	316,87
jun	320,67	286,29	303,10	394,89	325,65	321,04	-	348,19	329,89	336,41	364,01	324,30
jul	317,87	285,74	303,79	397,98	321,48	316,30	-	330,44	327,34	333,98	352,30	331,31
aug	316,72	280,91	310,92	407,57	338,47	317,92	-	328,62	321,55	332,93	344,45	316,65
sep	313,82	288,62	313,55	414,78	360,15	315,93	-	328,75	322,56	332,13	347,24	302,17

D: Einschliesslich der fünf neuen Länder (ab April 1991)

D: Including the five new Länder (from April 1991 onwards)

D: Les cinq nouveaux Länder inclus (à partir du mois d'avril 1991)

A.33 STEERS (UNIT VALUES)

Prices per 100 kg – excl. VAT

A.33 OCHSEN (ERLOESPRISE)

Preise je 100 kg – ohne MwSt.

A.33 BOEUFs (VALEURS UNITAIRES)

Prix par 100 kg – hors TVA

	B	DK	D	GR	E	F	IRL	I	L	NL	P	UK
<i>Landeswährung / National currency / Monnaie nationale</i>												
1991	12739,9	2225,36	557,88	-	-	2196,82	213,08	-	13509,1	-	-	199,40
1992	12592,7	2139,56	-	-	-	2182,08	213,61	-	13302,8	-	-	202,94
1991 oct	12194,2	2222,61	550,61	-	-	2142,10	206,67	-	13397,2	-	-	195,69
nov	12162,6	2214,81	565,68	-	-	2136,56	207,25	-	13182,1	-	-	198,83
dec	12466,3	2162,70	599,66	-	-	2129,75	211,03	-	13353,4	-	-	200,02
1992 jan	12611,1	-	547,41	-	-	2189,13	213,02	-	13224,8	-	-	200,91
feb	12743,3	-	-	-	-	2176,46	213,15	-	13319,8	-	-	200,43
mar	12680,2	-	-	-	-	2176,81	212,06	-	13253,6	-	-	200,31
apr	12807,0	1918,31	-	-	-	2200,02	216,96	-	13149,2	-	-	203,08
mai	12833,7	1918,31	-	-	-	2209,57	218,92	-	13316,5	-	-	202,49
jun	12688,1	2104,67	587,81	-	-	2192,00	216,75	-	13278,0	-	-	202,54
jul	12537,1	2077,51	576,68	-	-	2190,76	211,54	-	13365,7	-	-	201,05
aug	12570,3	2115,20	577,34	-	-	2206,14	213,06	-	13307,5	-	-	202,99
sep	12601,8	2141,75	576,13	-	-	2211,09	211,82	-	13466,7	-	-	201,51
oct	12475,3	2158,59	573,10	-	-	2177,16	212,78	-	13242,2	-	-	202,25
nov	12168,5	2171,32	576,63	-	-	2148,40	214,84	-	13341,2	-	-	206,27
dec	12216,2	890,46	551,29	-	-	2132,66	213,89	-	13392,9	-	-	210,96
1993 jan	12290,5	-	-	-	-	2172,04	207,46	-	13297,6	-	-	213,36
feb	12373,9	-	-	-	-	2200,14	222,44	-	13309,4	-	-	223,54
mar	12663,1	-	-	-	-	2228,79	233,63	-	13319,5	-	-	243,25
apr	12935,2	-	-	-	-	2220,72	226,92	-	13094,4	-	-	243,99
mai	12869,8	-	-	-	-	2248,20	243,53	-	13136,6	-	-	249,84
jun	12857,9	-	-	-	-	2265,43	245,93	-	13239,8	-	-	254,59
jul	12800,3	2008,00	576,16	-	-	2267,87	240,33	-	13399,4	-	-	249,30
aug	12690,5	2073,76	593,42	-	-	2272,42	239,11	-	13333,0	-	-	238,50
sep	12690,6	2131,07	576,49	-	-	2219,85	224,54	-	13406,7	-	-	229,61
<i>ECU</i>												
1991	301,73	281,39	272,04	-	-	315,03	277,52	-	319,95	-	-	284,44
1992	302,75	273,96	-	-	-	318,61	280,79	-	319,82	-	-	275,15
1991 oct	289,22	281,04	268,90	-	-	306,87	269,88	-	317,76	-	-	278,18
nov	289,16	279,32	277,03	-	-	306,23	271,06	-	313,40	-	-	280,96
dec	297,08	272,80	294,40	-	-	305,98	275,92	-	318,22	-	-	280,50
1992 jan	300,24	-	268,38	-	-	314,67	278,03	-	314,85	-	-	281,32
feb	302,87	-	-	-	-	312,77	278,26	-	316,57	-	-	282,08
mar	301,52	-	-	-	-	313,76	276,81	-	315,15	-	-	280,76
apr	303,98	241,76	-	-	-	317,66	282,42	-	312,10	-	-	287,11
mai	303,47	241,71	-	-	-	319,84	284,62	-	314,89	-	-	289,27
jun	300,59	266,46	286,60	-	-	317,50	282,20	-	314,56	-	-	288,14
jul	297,98	264,26	282,35	-	-	317,85	276,09	-	317,67	-	-	281,50
aug	299,92	269,50	283,80	-	-	319,63	277,96	-	317,50	-	-	280,93
sep	304,90	275,87	287,39	-	-	324,13	278,80	-	325,82	-	-	269,28
oct	308,49	284,88	291,88	-	-	326,85	284,80	-	327,45	-	-	252,66
nov	300,86	286,77	293,25	-	-	323,03	288,33	-	329,85	-	-	254,24
dec	303,10	117,46	281,42	-	-	319,22	288,24	-	332,30	-	-	264,27
1993 jan	304,89	-	-	-	-	327,10	279,71	-	329,88	-	-	269,78
feb	308,96	-	-	-	-	334,48	278,69	-	332,32	-	-	271,84
mar	316,76	-	-	-	-	337,98	292,53	-	333,18	-	-	301,49
apr	322,56	-	-	-	-	337,13	284,03	-	326,53	-	-	309,14
mai	320,21	-	-	-	-	341,12	303,62	-	326,85	-	-	317,92
jun	319,80	-	-	-	-	344,00	306,69	-	329,30	-	-	324,78
jul	317,67	265,73	295,32	-	-	341,30	297,97	-	332,54	-	-	327,85
aug	311,57	264,73	308,87	-	-	338,01	293,55	-	327,34	-	-	313,98
sep	309,11	272,06	301,57	-	-	331,82	273,43	-	326,56	-	-	296,93

D: Einschliesslich der fünf neuen Länder (ab April 1991)

D: Including the five new Länder (from April 1991 onwards)

D: Les cinq nouveaux Länder inclus (à partir du mois d'avril 1991)

A.34 COWS (UNIT VALUES)

Prices per 100 kg – excl. VAT

A.34 KUEHE (ERLOESPRISE)

Preise je 100 kg – ohne MwSt.

A.34 VACHES (VALEURS UNITAIRES)

Prix par 100 kg – hors TVA

	B	DK	D	GR	E	F	IRL	I	L	NL	P	UK
<i>Landeswahrung / National currency / Monnaie nationale</i>												
1991	10029,3	1806,68	409,87	50962	21894	1671,69	155,36	287481	9751,9	503,46	42598	147,92
1992	10549,8	1859,95	–	60235	23897	1819,03	170,78	338388	10311,7	572,44	43291	158,45
1991 oct	9814,8	1769,47	419,90	53140	21342	1695,14	149,41	289079	9650,1	513,15	41484	141,88
nov	9765,6	1778,68	414,82	55015	21291	1633,17	149,22	287897	9503,4	506,16	43607	137,39
dec	9765,2	1777,04	415,58	53986	21200	1569,08	151,71	293107	9831,7	508,22	45241	140,57
1992 jan	9927,8	1750,62	427,66	54986	22583	1610,35	160,85	301571	9306,5	516,78	46472	142,08
feb	10088,1	1751,66	431,44	57517	22397	1653,99	162,70	313882	9735,8	523,94	46241	148,45
mar	10125,6	1805,17	446,75	58833	22852	1737,60	157,04	322769	9886,8	545,25	45996	153,36
apr	10365,6	1835,68	456,13	58071	23213	1814,71	168,16	333119	10148,1	556,96	44933	158,19
mai	10817,9	1930,06	476,54	61241	23184	1908,71	175,33	341413	10641,0	593,47	44306	160,76
jun	10873,8	1935,54	490,23	59780	23330	1892,16	175,29	347432	10727,8	598,78	42812	155,74
jul	10854,6	1913,60	488,19	60000	22918	1933,91	173,42	341548	10772,6	590,87	41862	161,01
aug	10859,7	1932,80	501,09	60179	23769	1962,17	177,12	337619	10752,6	599,14	40400	164,01
sep	10907,8	1935,13	511,90	60968	24651	1966,19	180,47	337158	10938,9	616,75	40375	165,20
oct	10715,9	1891,70	497,55	63628	26169	1906,85	173,57	353633	10708,4	599,40	40769	168,12
nov	10569,8	1858,08	484,15	66273	26106	1805,99	173,38	366630	10241,9	574,18	42065	159,15
dec	10481,1	1870,33	479,43	60481	25679	1732,35	171,10	363157	10175,4	565,52	43489	168,39
1993 jan	10494,3	1887,47	481,55	67192	26811	1804,92	170,49	385513	10357,4	569,59	–	176,63
feb	10597,5	1868,87	486,47	66025	28222	1899,03	182,28	432065	10637,9	571,64	47800	184,15
mar	10816,4	1892,00	504,97	66734	28354	1979,84	199,23	463303	11006,4	596,00	48115	206,69
apr	10888,9	1898,21	500,63	71348	29221	2000,10	200,30	473266	11145,0	606,85	47792	210,24
mai	11093,4	1898,10	509,11	71224	28986	2048,42	213,01	476934	11279,1	626,58	47177	211,86
jun	11118,7	1888,24	522,24	73896	29958	2021,73	215,39	470879	11589,8	635,00	47333	217,21
jul	11138,6	1878,01	511,82	74742	30772	1994,64	208,36	439893	11248,9	618,77	45628	194,36
aug	11113,3	1915,17	519,46	78534	30796	2015,96	209,20	444096	11363,3	624,37	47213	189,14
sep	10910,7	1945,28	503,80	79978	31705	1946,83	200,85	441616	11371,9	607,19	48288	183,48
<i>ECU</i>												
1991	237,53	228,45	199,86	226,28	170,42	239,73	202,34	187,50	230,96	217,86	238,49	211,00
1992	253,63	238,16	–	243,89	180,34	265,60	224,49	212,12	247,91	251,63	247,80	214,83
1991 oct	232,79	223,74	205,06	232,81	165,29	242,84	195,11	188,80	228,88	222,40	235,59	201,69
nov	232,17	224,32	203,15	238,02	164,87	234,08	195,17	187,18	225,94	219,97	244,90	194,14
dec	232,71	224,15	204,03	231,16	163,09	225,43	198,36	190,26	234,29	221,39	250,36	197,14
1992 jan	236,36	221,15	209,67	233,60	174,75	231,47	209,93	196,15	221,57	224,97	263,11	198,94
feb	239,76	221,04	211,03	243,63	173,93	237,69	212,39	204,35	231,39	227,73	262,87	208,92
mar	240,77	227,67	218,60	249,00	177,21	250,45	204,99	210,17	235,09	237,02	261,35	214,95
apr	246,03	231,35	222,75	242,57	180,01	262,03	218,90	216,04	240,87	241,62	256,79	223,64
mai	255,80	243,19	231,90	251,64	180,47	276,29	227,95	220,71	251,62	256,54	259,00	229,66
jun	257,60	245,04	239,02	240,43	180,83	274,07	228,23	223,99	254,15	259,15	251,20	221,57
jul	257,99	243,41	239,02	239,51	176,32	280,59	226,33	220,66	256,04	256,55	242,10	225,44
aug	259,10	246,26	246,32	239,23	181,90	284,29	231,07	218,46	256,55	261,24	230,19	226,99
sep	263,91	249,25	255,35	241,81	182,72	288,23	237,53	208,54	264,66	273,12	228,69	220,75
oct	264,98	249,66	253,40	249,78	187,18	286,27	232,32	204,21	264,80	271,20	232,94	210,02
nov	261,33	245,40	246,22	259,40	185,15	271,55	232,68	216,93	253,22	259,58	239,94	196,16
dec	260,05	246,72	244,73	233,47	183,54	259,30	230,58	207,46	252,47	256,77	247,68	210,94
1993 jan	260,34	249,80	245,92	256,82	192,92	271,81	229,87	213,22	256,94	258,69	–	223,34
feb	264,60	250,53	250,47	253,19	203,15	288,70	228,37	235,96	265,61	261,49	270,00	223,93
mar	270,57	253,83	260,19	253,58	204,40	300,23	249,45	246,71	275,32	273,19	268,20	256,18
apr	271,53	253,62	256,98	268,78	206,97	303,64	250,72	252,77	277,92	277,18	264,46	266,38
mai	276,01	252,71	260,42	268,54	196,83	310,81	265,58	265,47	280,63	285,72	255,62	269,60
jun	276,54	252,06	266,95	277,39	199,28	307,00	268,60	264,79	288,26	289,40	254,14	277,09
jul	276,43	248,53	262,35	279,96	201,07	300,18	258,33	244,13	279,17	282,03	239,66	255,61
aug	272,84	244,48	270,37	291,70	195,77	299,87	256,84	244,16	278,98	288,85	240,46	248,99
sep	265,76	248,34	263,54	292,09	205,78	291,01	244,58	238,91	276,99	282,82	246,30	237,27

D: Einschliesslich der funf neuen Lander (ab April 1991)

D: Including the five new Lander (from April 1991 onwards)

D: Les cinq nouveaux Lander inclus (a partir du mois d'avril 1991)

A.35 HEIFERS (UNIT VALUES)

Prices per 100 kg – excl. VAT

A.35 FAERSEN (ERLOESPRISE)

Preise je 100 kg – ohne MwSt.

A.35 GENISSES (VALEURS UNITAIRES)

Prix par 100 kg – hors TVA

	B	DK	D	GR	E	F	IRL	I	L	NL	P	UK
<i>Landeswährung / National currency / Monnaie nationale</i>												
1991	12171,9	1981,32	478,35	74673	-	2093,89	196,88	538075	12598,4	505,21	62492	190,77
1992	12457,1	2025,94	-	91266	-	2204,16	203,44	542202	12640,2	575,88	61802	196,84
1991 oct	11869,5	1950,04	480,92	81079	-	2053,39	181,28	524244	12598,6	511,45	60708	186,44
nov	11838,6	1943,37	479,18	78362	-	2024,02	187,08	528217	12452,2	503,62	61577	188,98
dec	11892,0	1943,95	485,03	82232	-	1974,26	194,67	511265	12065,9	506,70	61701	191,48
1992 jan	12066,5	1926,11	494,61	83140	42548	2019,46	203,71	520827	12314,6	522,10	64016	192,87
feb	12381,4	1931,22	497,39	85789	39983	2030,01	201,23	523193	11939,6	532,39	64103	192,35
mar	12406,8	1981,26	508,82	88926	39247	2086,67	199,09	538762	12225,0	548,95	64825	192,88
apr	12534,8	2011,13	526,89	91558	39483	2209,20	204,45	529407	12612,9	564,30	65111	195,22
mai	12808,1	2077,99	565,23	91520	40482	2271,23	208,32	521993	12828,8	589,65	63765	196,09
jun	12737,7	2082,39	538,73	91931	40610	2254,59	204,17	521536	12983,3	600,76	62887	197,54
jul	12550,8	2065,23	552,48	91533	39591	2274,57	204,65	530277	12682,4	588,97	59311	197,22
aug	12606,3	2081,10	563,21	92082	40152	2305,46	208,15	535212	12889,6	599,49	59758	197,54
sep	12647,2	2086,57	529,49	93250	44287	2318,50	205,62	545071	13089,3	617,03	60000	196,89
oct	12513,9	2040,68	533,87	94019	45959	2283,94	204,20	560455	12827,9	600,21	60435	196,97
nov	12327,8	1999,52	523,86	94567	46212	2229,87	200,16	591190	12592,8	578,98	60620	201,46
dec	12160,2	2013,83	522,63	95608	46447	2185,54	198,78	591299	12754,8	566,57	59981	204,73
1993 jan	12261,5	2028,96	522,43	98146	48146	2284,78	200,81	622975	12963,1	575,84	-	208,64
feb	12459,2	2016,68	522,40	96459	48539	2351,00	213,61	635001	12933,9	578,09	59644	217,01
mar	12804,3	2037,81	532,09	97059	47140	2406,36	231,03	661251	13057,3	603,87	61919	238,69
apr	13051,4	2038,59	530,39	96668	46603	2421,02	227,37	681169	13167,3	611,28	62100	239,02
mai	13411,0	2040,13	536,95	98672	48482	2457,36	241,22	672435	13058,3	626,24	62123	245,32
jun	13568,6	2034,32	549,81	96722	49513	2451,50	244,74	667424	13212,7	637,51	62800	250,26
jul	13571,2	2034,18	552,16	98988	50421	2435,26	238,64	644367	13062,8	623,32	62674	246,31
aug	13631,3	2063,41	552,88	105350	54476	2435,52	237,81	656908	13139,4	618,80	63592	234,63
sep	13455,6	2108,51	547,58	106475	57852	2379,75	226,51	673323	13248,7	609,63	63872	225,83
<i>ECU</i>												
1991	288,27	250,53	233,26	331,56	-	300,27	256,42	350,94	298,38	218,61	349,87	272,13
1992	299,49	259,41	-	369,53	-	321,83	267,42	339,88	303,89	253,14	353,77	266,88
1991 oct	281,52	246,58	234,86	355,21	-	294,16	236,73	342,40	298,81	221,66	344,77	265,02
nov	281,46	245,09	234,67	339,03	-	290,10	244,67	343,43	296,04	218,87	345,82	267,05
dec	283,39	245,21	238,12	352,11	-	283,64	254,53	331,87	287,53	220,73	341,45	268,53
1992 jan	287,28	243,32	242,49	353,21	329,24	290,28	265,88	338,76	293,18	227,29	362,43	270,05
feb	294,26	243,70	243,29	363,39	311,93	291,73	262,69	340,62	283,76	231,40	364,42	270,72
mar	295,02	249,87	248,97	376,36	304,34	300,76	259,88	350,82	290,69	238,63	368,33	270,34
apr	297,52	253,46	257,31	382,45	306,17	318,99	266,14	343,34	299,37	244,80	372,11	275,99
mai	302,87	261,83	275,06	376,05	315,13	328,77	270,83	337,45	303,35	254,89	372,76	280,14
jun	301,76	263,64	262,67	369,74	314,76	326,57	265,82	336,23	307,58	260,00	368,99	281,03
jul	298,30	262,70	270,50	365,38	304,60	330,01	267,09	342,59	301,43	255,73	343,01	276,15
aug	300,77	265,16	276,85	366,05	307,27	334,02	271,55	346,32	307,53	261,39	340,49	273,39
sep	306,00	268,76	264,12	369,84	328,28	339,88	270,64	337,14	316,69	273,24	339,85	263,10
oct	309,44	269,32	271,90	369,08	328,74	342,88	273,32	323,64	317,21	271,57	345,31	246,06
nov	304,79	264,08	266,42	370,14	327,75	335,28	268,63	349,79	311,35	261,75	345,78	248,31
dec	301,72	265,65	266,79	369,07	331,98	327,14	267,88	337,80	316,47	257,25	341,60	256,46
1993 jan	304,17	268,53	266,80	375,14	346,43	344,08	270,74	344,55	321,58	261,53	-	263,81
feb	311,09	270,35	268,97	369,90	349,40	357,41	267,63	346,79	322,94	264,44	336,90	263,90
mar	320,29	273,40	274,16	368,81	339,83	364,91	289,27	352,12	326,62	276,79	345,14	295,83
apr	325,46	272,38	272,25	364,16	330,08	367,54	284,60	363,81	328,35	279,20	343,64	302,85
mai	333,68	271,62	274,66	372,03	329,22	372,85	300,74	374,29	324,90	285,56	336,61	312,17
jun	337,48	271,56	281,04	363,07	329,36	372,26	305,21	375,32	328,62	290,54	337,19	319,25
jul	336,80	269,19	283,02	370,78	329,46	366,49	295,88	357,61	324,19	284,11	329,20	323,93
aug	334,66	263,41	287,77	391,30	346,30	362,28	291,96	361,16	322,59	286,28	323,88	308,88
sep	327,75	269,18	286,44	388,86	375,49	355,72	275,83	364,26	322,71	283,96	325,79	292,03

D: Einschliesslich der fünf neuen Länder (ab April 1991)

D: Including the five new Länder (from April 1991 onwards)

D: Les cinq nouveaux Länder inclus (à partir du mois d'avril 1991)

A.36 ADULT CATTLE (UNIT VALUES)

Prices per 100 kg – excl. VAT

A.36 AUSGEWACHS.RINDER (ERLOESPRISE)

Preise je 100 kg – ohne MwSt.

A.36 GROS BOVINS (VALEURS UNITAIRES)

Prix par 100 kg – hors TVA

	B	DK	D	GR	E	F	IRL	I	L	NL	P	UK
<i>Landeswährung / National currency / Monnaie nationale</i>												
1991	11696,8	2084,77	523,87	76811	39669	1944,08	201,39	472600	12006,3	574,96	60457	187,32
1992	12013,1	2069,69	-	90543	37868	2020,08	205,46	496524	12182,9	624,39	59791	192,81
1991 oct	11381,1	2062,38	523,79	82169	38350	1934,68	193,09	474824	11936,4	569,06	59259	183,07
nov	11403,6	2064,55	526,43	81909	38200	1903,93	194,63	474758	11788,2	567,85	60229	184,53
dec	11544,5	2061,97	529,04	82567	37770	1865,87	199,00	473571	11852,5	573,15	61114	186,26
1992 jan	11747,9	2033,28	542,28	84485	37899	1905,88	203,48	473615	11708,7	586,35	62450	187,36
feb	11983,0	2035,30	542,59	85820	36024	1923,03	203,33	482761	11787,3	597,65	62427	188,18
mar	12013,0	2063,45	554,35	87362	35368	1965,85	201,35	490157	11940,0	613,18	62204	189,17
apr	12137,5	2082,73	564,58	88524	35581	2023,87	207,19	491204	12109,3	619,47	61927	192,39
mai	12295,5	2108,80	587,91	90911	36556	2071,70	210,32	487116	12365,1	639,77	61562	192,76
jun	12207,6	2099,85	562,51	90273	36672	2046,14	208,04	486369	12425,6	641,02	60523	192,22
jul	12090,8	2077,76	570,15	90621	35480	2066,11	204,52	484502	12339,0	634,19	58371	192,54
aug	12088,7	2088,95	575,39	91162	36205	2091,42	206,77	485111	12351,8	642,38	57750	194,18
sep	12084,8	2102,93	566,15	91204	39598	2102,71	205,94	493745	12489,0	653,15	57800	193,54
oct	11939,9	2064,79	562,18	93901	41422	2065,86	205,24	510752	12304,3	638,94	57722	194,44
nov	11807,5	2032,42	560,05	96095	41687	2013,51	205,69	525125	12145,6	620,75	58190	196,04
dec	11893,4	2054,99	557,42	95821	41911	1974,68	204,45	541621	12225,7	615,81	58374	201,19
1993 jan	11973,3	2046,83	553,98	96969	43559	2029,87	200,50	571811	12296,3	629,10	-	205,20
feb	12083,7	2037,33	555,81	96449	44204	2090,47	214,45	597710	12377,9	635,72	61313	214,38
mar	12271,2	2044,97	566,01	97797	43147	2137,11	227,86	615118	12534,9	652,61	61925	235,10
apr	12304,5	2033,32	560,52	97923	43199	2130,11	222,98	628983	12561,5	658,23	62033	236,47
mai	12400,5	2033,55	559,93	98644	44494	2157,86	238,41	617742	12597,9	669,41	61890	241,52
jun	12344,9	2020,82	564,64	100198	45451	2143,83	241,05	598889	12738,7	672,99	62157	246,48
jul	12317,1	2023,05	561,61	101380	45962	2126,47	235,12	573939	12603,8	660,85	61359	238,59
aug	12345,6	2061,78	566,75	105273	49239	2146,05	234,30	577761	12622,6	658,99	62225	228,53
sep	12231,5	2107,07	562,19	108463	51495	2093,88	221,38	586306	12704,9	646,17	62770	220,45
<i>ECU</i>												
1991	277,02	263,61	255,45	341,06	308,78	278,79	262,30	308,24	284,35	248,80	338,48	267,21
1992	288,81	265,02	-	366,60	285,77	294,95	270,08	311,24	292,89	274,47	342,26	261,42
1991 oct	269,94	260,78	255,80	359,99	297,02	277,15	252,15	310,12	283,11	246,63	336,54	260,24
nov	271,11	260,37	257,81	354,37	295,81	272,88	254,55	308,68	280,26	246,78	338,25	260,76
dec	275,11	260,09	259,73	353,54	290,56	268,07	260,19	307,40	282,45	249,68	338,20	261,21
1992 jan	279,69	256,85	265,87	358,92	293,27	273,95	265,57	308,06	278,76	255,26	353,57	262,34
feb	284,79	256,84	265,40	363,52	280,51	276,35	265,44	314,30	280,14	259,77	354,89	264,84
mar	285,65	260,24	271,25	369,74	274,26	283,35	262,83	319,17	283,92	266,55	353,44	265,14
apr	288,09	262,49	275,71	369,77	275,92	292,23	269,70	318,56	287,42	268,74	353,91	271,99
mai	290,74	265,71	286,09	373,55	284,56	299,88	273,43	314,90	292,39	276,56	359,88	275,37
jun	289,20	265,85	274,26	363,08	284,24	296,38	270,86	313,56	294,37	277,43	355,11	273,46
jul	287,37	264,29	279,15	361,74	272,97	299,77	266,92	313,01	293,27	275,36	337,58	269,59
aug	288,42	266,16	282,84	362,39	277,07	303,01	269,75	313,90	294,70	280,09	329,05	268,74
sep	292,39	270,87	282,41	361,73	293,52	308,25	271,06	305,39	302,17	289,24	327,39	258,62
oct	295,25	272,50	286,32	368,62	296,29	310,14	274,71	294,94	304,26	289,09	329,81	242,90
nov	291,93	268,42	284,82	376,12	295,66	302,75	276,05	310,70	300,29	280,63	331,92	241,63
dec	295,10	271,08	284,55	369,89	299,56	295,57	275,52	309,42	303,34	279,60	332,45	252,03
1993 jan	297,03	270,89	282,91	370,64	313,43	305,69	270,32	316,25	305,04	285,72	-	259,46
feb	301,71	273,12	286,17	369,86	318,20	317,80	268,67	326,43	309,06	290,80	346,33	260,70
mar	306,96	274,36	291,64	371,61	311,04	324,08	285,30	327,56	313,56	299,13	345,18	291,39
apr	306,83	271,67	287,72	368,89	305,97	323,38	279,10	335,94	313,24	300,65	343,27	299,61
mai	308,53	270,75	286,41	371,93	302,14	327,41	297,24	343,85	313,44	305,25	335,35	307,34
jun	307,04	269,76	288,62	376,12	302,34	325,54	300,60	336,78	316,84	306,71	333,73	314,43
jul	305,68	267,72	287,87	379,74	300,32	320,02	291,51	318,53	312,80	301,21	322,29	313,77
aug	303,10	263,20	294,99	391,02	313,00	319,22	287,65	317,64	309,90	304,87	316,92	300,85
sep	297,93	269,00	294,09	396,13	334,23	312,99	269,58	317,18	309,46	300,98	320,17	285,08

D: Einschliesslich der fünf neuen Länder (ab April 1991)

D: Including the five new Länder (from April 1991 onwards)

D: Les cinq nouveaux Länder inclus (à partir du mois d'avril 1991)

B.01 PIGS (LIGHT)

Prices per 100 kg live weight – excl. VAT

B.01 SCHWEINE (LEICHT)

Preise je 100 kg Lebendgewicht – ohne MwSt.

B.01 PORCS (LEGERS)

Prix par 100 kg de poids vif – hors TVA

	B	DK	D	GR	E	F	IRL	I	L	NL	P	UK
<i>Landeswährung / National currency / Monnaie nationale</i>												
1991	5982,0	825,00	-	36421	16429	-	-	271199	5582,0	277,00	-	81,32
1992	6196,0	855,00	-	43304	17106	-	-	302272	6167,0	268,00	-	90,55
1991 oct	5925,0	862,00	-	37692	15379	-	-	278417	5806,0	280,00	-	75,82
nov	6169,0	887,00	-	37810	16740	-	-	281589	5809,0	288,00	-	84,42
dec	6435,0	930,00	-	40018	17041	-	-	294857	6017,0	292,00	-	89,12
1992 jan	6625,0	900,00	-	42477	18251	-	-	301950	6257,0	290,00	-	87,13
feb	6875,0	927,00	-	42482	19006	-	-	303296	6582,0	297,00	-	96,32
mar	6760,0	942,00	-	43390	18585	-	-	308233	6589,0	283,00	-	97,83
apr	6550,0	963,00	-	43656	17651	-	-	324033	6472,0	289,00	-	102,26
mai	6650,0	962,00	-	43624	18296	-	-	320467	6412,0	304,00	-	97,46
jun	6590,0	960,00	-	43754	19225	-	-	323169	6547,0	304,00	-	94,12
jul	6300,0	891,00	-	41885	19037	-	-	310555	6422,0	288,00	-	88,14
aug	5960,0	820,00	-	44579	17374	-	-	287469	6206,0	267,00	-	81,82
sep	5806,0	768,00	-	44150	15734	-	-	287072	6034,0	247,00	-	81,84
oct	5482,0	741,00	-	44110	14589	-	-	290025	5469,0	230,00	-	83,03
nov	5405,0	750,00	-	43101	14955	-	-	288094	5515,0	223,00	-	90,56
dec	4625,0	703,00	-	42463	14294	-	-	282900	5000,0	189,00	-	87,65
1993 jan	4819,0	676,00	-	41881	15056	-	-	287285	5011,0	-	-	82,30
feb	4513,0	667,00	-	39513	15177	-	-	281637	4913,0	-	-	85,11
mar	4775,0	667,00	-	39762	14854	-	-	280990	4817,0	-	-	91,57
apr	4519,0	686,00	-	40289	14374	-	-	277572	4772,0	-	-	91,24
mai	4685,0	625,00	-	39476	15870	-	-	266033	4777,0	-	-	91,90
jun	4825,0	660,00	-	38879	16029	-	-	259028	4739,0	-	-	88,56
jul	4538,0	680,00	-	40098	16199	-	-	254120	4764,0	-	-	79,58
aug	4425,0	647,00	-	42320	15557	-	-	253440	4501,0	-	-	72,61
sep	4400,0	654,00	-	42286	14637	-	-	256415	4471,0	-	-	69,50
<i>ECU</i>												
1991	141,68	104,32	-	161,72	127,88	-	-	176,88	182,20	119,86	-	116,00
1992	147,52	109,48	-	175,33	129,09	-	-	189,48	148,26	117,81	-	122,77
1991 oct	140,53	109,00	-	165,13	119,11	-	-	181,84	137,71	121,35	-	107,78
nov	146,66	111,86	-	163,58	129,63	-	-	183,08	138,11	125,16	-	119,29
dec	153,35	117,31	-	171,35	131,09	-	-	191,40	143,39	127,20	-	124,98
1992 jan	157,73	113,69	-	180,46	141,23	-	-	196,40	148,96	126,25	-	122,00
feb	163,40	116,98	-	179,95	147,99	-	-	197,46	156,43	129,09	-	135,56
mar	160,74	118,80	-	183,64	144,12	-	-	200,71	156,68	123,02	-	137,12
apr	155,47	121,37	-	182,36	136,88	-	-	210,14	153,61	125,37	-	144,57
mai	157,25	121,21	-	179,25	142,42	-	-	207,17	151,62	131,41	-	139,23
jun	156,12	121,54	-	175,98	149,01	-	-	208,34	155,10	131,57	-	133,90
jul	149,74	113,34	-	167,20	146,47	-	-	200,64	152,63	125,05	-	123,41
aug	142,20	104,48	-	177,21	132,96	-	-	186,01	148,07	116,42	-	113,24
sep	140,48	98,92	-	175,10	116,63	-	-	177,56	145,99	109,38	-	109,36
oct	135,56	97,79	-	173,16	104,35	-	-	167,48	135,24	104,06	-	103,72
nov	133,63	99,05	-	168,70	106,07	-	-	170,46	136,35	100,82	-	111,62
dec	114,75	92,73	-	163,92	102,17	-	-	161,62	124,06	85,81	-	109,80
1993 jan	119,55	89,47	-	160,08	108,34	-	-	158,89	124,31	-	-	104,06
feb	112,68	89,42	-	151,52	109,25	-	-	153,81	122,67	-	-	103,50
mar	119,44	89,49	-	151,09	107,08	-	-	149,63	120,49	-	-	113,49
apr	112,69	91,66	-	151,77	101,81	-	-	148,25	119,00	-	-	115,60
mai	116,57	83,21	-	148,84	107,77	-	-	148,08	118,85	-	-	116,94
jun	120,01	88,10	-	145,94	106,62	-	-	145,66	117,87	-	-	112,97
jul	112,62	89,99	-	150,20	105,85	-	-	141,03	118,23	-	-	104,66
aug	108,64	82,59	-	157,19	98,89	-	-	139,34	110,50	-	-	95,59
sep	107,17	83,49	-	154,25	95,00	-	-	138,72	108,90	-	-	89,87

B.03 PIG CARCASSES : GRADE II

Prices per 100 kg – excl. VAT

B.03 SCHWEINEHAELFTEN : KLASSE II

Preise je 100 kg – ohne MwSt.

B.03 PORCS (CARCASSES) : CLASSE II

Prix par 100 kg – hors TVA

	B	DK	D	GR	E	F	IRL	I	L	NL	P	UK
<i>Landeswährung / National currency / Monnaie nationale</i>												
1991	6576,0	949,00	280,00	36150	23412	-	-	288095	6690,0	-	31411	84,24
1992	6753,0	1073,00	288,00	45273	24737	-	-	336689	7281,0	-	34391	96,48
1991 oct	6652,0	1057,00	296,00	40660	21780	-	-	308731	6974,0	-	31153	78,23
nov	6893,0	1104,00	304,00	40885	23572	-	-	324323	6944,0	-	32374	84,87
dec	7152,0	1151,00	306,00	42936	23701	-	-	328615	7173,0	-	34221	92,10
1992 jan	7326,0	1122,00	318,00	45141	26327	-	-	352180	7583,0	-	35131	72,57
feb	7579,0	1156,00	326,00	46681	27604	-	-	346818	7950,0	-	38476	102,47
mar	7424,0	1175,00	322,00	46085	27089	-	-	343675	8014,0	-	34496	104,10
apr	7237,0	1202,00	315,00	46288	25286	-	-	350089	7813,0	-	32608	108,94
mai	7314,0	1202,00	319,00	44558	26624	-	-	332420	7721,0	-	33966	107,36
jun	7248,0	1197,00	324,00	44889	27951	-	-	327738	7859,0	-	34398	103,65
jul	7128,0	1106,00	307,00	45659	27457	-	-	324910	7732,0	-	37473	101,91
aug	6552,0	1003,00	294,00	46929	24688	-	-	311848	7549,0	-	35162	91,33
sep	6451,0	938,00	271,00	48416	22484	-	-	331587	7215,0	-	36386	87,18
oct	5976,0	942,00	250,00	46673	20593	-	-	337998	6503,0	-	30767	88,81
nov	5771,0	967,00	242,00	42631	21110	-	-	342252	6511,0	-	31463	96,21
dec	5034,0	894,00	205,00	39327	19636	-	-	338757	5940,0	-	31333	93,24
1993 jan	5167,0	860,00	204,00	37293	21011	-	-	338758	5926,0	-	27659	88,45
feb	4900,0	846,00	211,00	36684	21737	-	-	327639	5733,0	-	28109	88,83
mar	5148,0	844,00	215,00	36255	21074	-	-	316185	5661,0	-	26142	95,35
apr	4976,0	863,00	203,00	34339	20672	-	-	301709	5580,0	-	24393	97,01
mai	5211,0	760,00	213,00	34200	23490	-	-	288711	5620,0	-	26060	98,41
jun	5399,0	821,00	225,00	35500	23389	-	-	275315	5529,0	-	25888	100,07
jul	5162,0	855,00	218,00	40832	23551	-	-	278345	5564,0	-	26816	93,52
aug	4863,0	818,00	203,00	45323	22479	-	-	280250	5339,0	-	25577	82,57
sep	4817,0	833,00	-	41950	21317	-	-	283830	5290,0	-	25543	73,07
<i>ECU</i>												
1991	155,74	120,00	136,53	160,51	182,24	-	-	187,90	158,44	-	175,86	120,17
1992	162,35	137,39	142,55	183,31	186,68	-	-	211,05	175,05	-	196,86	130,81
1991 oct	157,77	133,65	144,56	178,13	168,68	-	-	201,64	165,41	-	176,92	111,21
nov	163,88	139,23	148,88	176,89	182,53	-	-	210,87	165,09	-	181,82	119,93
dec	170,43	145,18	150,23	183,85	182,33	-	-	213,31	170,94	-	189,38	129,16
1992 jan	174,41	141,74	155,91	191,78	203,72	-	-	229,07	180,53	-	198,90	101,61
feb	180,13	145,88	159,46	197,73	214,94	-	-	225,79	188,94	-	218,73	144,21
mar	176,53	148,19	157,56	195,04	210,06	-	-	223,78	190,56	-	196,01	145,91
apr	171,77	151,49	153,83	193,35	196,08	-	-	227,04	185,44	-	186,35	154,01
mai	172,95	151,45	155,23	183,09	207,25	-	-	214,90	182,57	-	198,56	153,37
jun	171,71	151,54	157,97	180,54	216,64	-	-	211,29	186,18	-	201,83	147,46
jul	169,41	140,68	150,31	182,26	211,25	-	-	209,91	183,77	-	216,72	142,69
aug	156,32	127,79	144,52	186,55	188,93	-	-	201,79	180,11	-	200,35	126,40
sep	156,08	120,82	135,18	192,02	166,66	-	-	205,09	174,57	-	206,10	116,50
oct	147,77	124,32	127,32	183,22	147,30	-	-	195,18	160,80	-	175,79	110,94
nov	142,68	127,71	123,07	166,86	149,72	-	-	202,50	160,98	-	179,47	118,58
dec	124,90	117,93	104,65	151,81	140,35	-	-	193,53	147,38	-	178,45	116,80
1993 jan	128,18	113,82	104,18	142,54	151,18	-	-	187,36	147,01	-	156,94	111,84
feb	122,35	113,41	108,64	140,67	156,47	-	-	178,93	143,14	-	158,78	108,02
mar	128,77	113,23	110,78	137,76	151,92	-	-	168,37	141,61	-	145,72	118,18
apr	124,08	115,31	104,20	129,36	146,42	-	-	161,14	139,15	-	134,98	122,91
mai	129,65	101,19	108,95	128,95	159,51	-	-	160,70	139,83	-	141,20	125,23
jun	134,28	109,59	115,01	133,26	155,58	-	-	154,82	137,52	-	139,00	127,66
jul	128,11	113,15	111,74	152,95	153,88	-	-	154,48	138,09	-	140,85	122,99
aug	119,39	104,42	105,66	168,34	142,90	-	-	154,08	131,08	-	130,27	108,70
sep	117,33	106,34	-	153,21	138,36	-	-	153,55	128,85	-	130,29	94,49

D: Einschliesslich der fünf neuen Länder (ab Januar 1993)

D: Including the five new Länder (from January 1993 onwards)

D: Les cinq nouveaux Länder inclus (à partir du mois de janvier 1993)

B.04 PIG CARCASSES : GRADE I

Prices per 100 kg - excl. VAT

B.04 SCHWEINEHAELFTEN : KLASSE I

Preise je 100 kg - ohne MwSt.

B.04 PORCS (CARCASSES) : CLASSE I

Prix par 100 kg - hors TVA

	B	DK	D	GR	E	F	IRL	I	L	NL	P	UK
<i>Landeswährung / National currency / Monnaie nationale</i>												
1991	7099,0	1077,00	316,00	-	-	1094,67	-	-	7072,0	-	32788	93,42
1992	7269,0	1140,00	321,00	-	-	-	-	-	7748,0	-	35675	111,22
1991 oct	7170,0	1145,00	329,00	-	-	1124,00	-	-	7394,0	-	32543	93,06
nov	7413,0	1177,00	336,00	-	-	1174,00	-	-	7338,0	-	33654	98,84
dec	7663,0	1224,00	338,00	-	-	1192,00	-	-	7573,0	-	35578	105,85
1992 jan	7850,0	1195,00	351,00	-	-	1209,00	-	-	7967,0	-	36277	102,77
feb	8050,0	1228,00	358,00	-	-	1250,00	-	-	8349,0	-	39666	117,39
mar	7875,0	1248,00	354,00	-	-	1248,00	-	-	8424,0	-	35616	117,65
apr	7690,0	1275,00	348,00	-	-	1182,00	-	-	8282,0	-	33849	123,05
mai	7775,0	1275,00	352,00	-	-	1218,00	-	-	8163,0	-	35319	121,14
jun	7725,0	1269,00	356,00	-	-	1238,00	-	-	8324,0	-	36012	116,84
jul	7563,0	1178,00	338,00	-	-	1175,00	-	-	8179,0	-	39595	113,86
aug	7163,0	1076,00	326,00	-	-	1084,00	-	-	7870,0	-	36129	104,33
sep	7075,0	1010,00	303,00	-	-	1053,00	-	-	7575,0	-	37339	100,42
oct	6560,0	996,00	282,00	-	-	984,00	-	-	6949,0	-	32367	101,26
nov	6325,0	1015,00	274,00	-	-	961,00	-	-	6848,0	-	32500	109,42
dec	5580,0	942,00	237,00	-	-	794,00	-	-	6274,0	-	32272	106,47
1993 jan	5675,0	910,00	236,00	-	-	839,00	-	-	6282,0	-	28913	101,59
feb	5438,0	896,00	243,00	-	-	808,00	-	-	6107,0	-	29363	102,51
mar	5600,0	892,00	246,00	-	-	852,00	-	-	6008,0	-	27270	108,15
apr	5375,0	911,00	236,00	-	-	806,00	-	-	5906,0	-	25794	110,48
mai	5575,0	808,00	245,00	-	-	863,00	-	-	5894,0	-	27175	112,14
jun	5750,0	869,00	256,00	-	-	865,00	-	-	5918,0	-	27149	113,06
jul	5500,0	903,00	250,00	-	-	857,00	-	-	5892,0	-	28105	108,24
aug	5263,0	867,00	235,00	-	-	788,00	-	-	5651,0	-	26868	97,13
sep	5280,0	881,00	-	-	-	782,00	-	-	5544,0	-	26764	87,23
<i>ECU</i>												
1991	163,13	136,18	154,09	-	-	156,98	-	-	167,49	-	183,57	133,26
1992	174,76	145,97	158,88	-	-	-	-	-	186,27	-	204,21	150,79
1991 oct	170,06	144,78	160,67	-	-	161,02	-	-	175,37	-	184,82	132,29
nov	176,24	148,44	164,55	-	-	168,27	-	-	174,46	-	189,00	139,67
dec	182,61	154,39	165,94	-	-	171,25	-	-	180,47	-	196,89	148,44
1992 jan	186,89	150,96	172,09	-	-	173,78	-	-	189,68	-	205,39	143,90
feb	191,32	154,96	175,11	-	-	179,63	-	-	198,43	-	225,50	165,21
mar	187,26	157,40	173,22	-	-	179,88	-	-	200,31	-	202,37	164,90
apr	182,52	160,69	169,95	-	-	170,67	-	-	196,58	-	193,45	173,96
mai	183,85	160,65	171,29	-	-	176,31	-	-	193,03	-	206,47	173,06
jun	183,01	160,66	173,57	-	-	179,32	-	-	197,20	-	211,30	166,22
jul	179,75	149,84	165,49	-	-	170,48	-	-	194,39	-	228,99	159,43
aug	170,90	137,10	160,25	-	-	157,05	-	-	187,77	-	205,86	144,39
sep	171,18	130,09	151,14	-	-	154,36	-	-	183,28	-	211,49	134,19
oct	162,21	131,45	143,62	-	-	147,73	-	-	171,83	-	184,94	126,50
nov	156,38	134,05	139,35	-	-	144,49	-	-	169,31	-	185,38	134,87
dec	138,45	124,26	120,98	-	-	118,85	-	-	155,67	-	183,80	133,38
1993 jan	140,78	120,44	120,52	-	-	126,35	-	-	155,84	-	164,06	128,46
feb	135,78	120,11	125,11	-	-	122,84	-	-	152,48	-	165,86	124,66
mar	140,08	119,67	126,75	-	-	129,20	-	-	150,29	-	152,01	134,04
apr	134,03	121,72	121,14	-	-	122,36	-	-	147,28	-	142,73	139,98
mai	138,71	107,58	125,32	-	-	130,94	-	-	146,65	-	147,24	142,70
jun	143,01	116,00	130,86	-	-	131,35	-	-	147,19	-	145,77	144,23
jul	136,50	119,50	128,14	-	-	128,97	-	-	146,23	-	147,62	142,35
aug	129,21	110,68	122,32	-	-	117,21	-	-	138,74	-	136,84	127,87
sep	128,61	112,47	-	-	-	116,89	-	-	135,04	-	136,51	112,80

D: Einschliesslich der fünf neuen Länder (ab Januar 1993)

D: Including the five new Länder (from January 1993 onwards)

D: Les cinq nouveaux Länder inclus (à partir du mois de janvier 1993)

B.07 PIGLETS

Prices per 100 kg live weight – excl. VAT

B.07 FERKEL

Preise je 100 kg Lebendgewicht – ohne MwSt.

B.07 PORCELETS

Prix par 100 kg de poids vif – hors TVA

	B	DK	D	GR	E	F	IRL	I	L	NL	P	UK
<i>Landeswahrung / National currency / Monnaie nationale</i>												
1991	10853,0	1730,00	464,95	47546	29023	1445,75	106,55	411515	12446,0	499,00	39620	130,06
1992	9799,0	373,00	485,53	56533	30025	1502,39	-	489904	11273,0	439,00	50969	141,12
1991 oct	9900,0	1835,00	472,11	49205	27649	1422,00	87,00	374350	13579,0	420,00	40499	118,27
nov	10688,0	1845,00	469,21	49359	27743	1430,00	94,82	390030	21422,0	441,00	41189	111,57
dec	11188,0	1955,00	470,53	52241	28061	1475,00	92,86	416150	9286,0	455,00	43400	120,05
1992 jan	11650,0	1933,00	496,05	55452	33347	1557,00	104,59	484567	14278,0	508,00	44150	130,05
feb	12375,0	2066,00	545,79	55459	37253	1646,00	140,76	474983	8753,0	567,00	47390	159,24
mar	12500,0	2120,00	573,95	56644	36503	1692,00	130,99	544200	14276,0	585,00	50716	150,97
apr	12200,0	2209,00	579,74	56991	36478	1727,00	135,87	571833	13103,0	574,00	52069	141,46
mai	12188,0	2203,00	561,05	56949	32612	1723,00	131,96	558067	14141,0	573,00	51823	144,76
jun	11063,0	2171,00	560,00	57118	29593	1733,00	120,23	547100	13950,0	520,00	50561	148,16
jul	9550,0	1945,00	514,21	54679	28976	1657,00	105,57	502700	13950,0	449,00	53265	141,57
aug	8000,0	1699,00	481,58	58197	25838	1488,00	99,71	459150	10928,0	372,00	53857	139,41
sep	7750,0	1576,00	418,16	57636	23418	1363,00	83,09	439167	10986,0	313,00	55807	142,16
oct	7100,0	305,00	365,26	57585	24408	1209,00	85,04	429417	8768,0	295,00	51470	130,22
nov	7065,0	314,00	391,58	56267	25351	1172,00	90,91	425900	8768,0	263,00	49326	134,00
dec	6150,0	286,00	362,89	55434	26543	1056,00	91,20	441667	7505,0	252,00	48310	131,41
1993 jan	7438,0	1316,00	338,42	54671	25844	1018,00	70,11	468333	-	364,00	42895	134,76
feb	7188,0	1283,00	349,21	51583	26961	1030,00	79,84	489167	9506,0	363,00	42369	145,78
mar	7938,0	1284,00	370,26	51909	26269	1063,00	80,98	502933	9177,0	284,00	40004	151,30
apr	6950,0	1300,00	355,53	52595	24229	1047,00	89,76	504983	9000,0	280,00	37586	146,43
mai	6938,0	1165,00	341,58	51533	21159	1041,00	82,93	477367	9024,0	272,00	35838	137,68
jun	6125,0	1207,00	334,47	50756	20507	990,00	89,76	431883	-	248,00	34206	133,68
jul	5500,0	1244,00	296,05	52346	19730	960,00	80,98	397850	8948,0	229,00	34002	121,65
aug	4938,0	1149,00	271,58	55247	19702	868,00	86,83	366833	8670,0	-	29121	117,89
sep	5250,0	1222,00	241,58	55138	15350	829,00	86,83	345183	8315,0	-	30911	109,46
<i>ECU</i>												
1991	257,04	218,75	226,72	211,11	225,92	207,33	138,77	268,40	294,77	215,93	221,82	185,53
1992	235,58	47,76	240,32	228,90	226,58	219,37	-	307,09	271,02	192,98	291,75	191,33
1991 oct	234,81	232,03	230,56	215,57	214,14	203,71	113,61	244,50	322,07	182,03	230,00	168,12
nov	254,10	232,68	229,79	213,55	214,83	204,96	124,01	253,59	509,30	191,65	231,32	157,66
dec	266,61	246,60	231,00	223,69	215,87	211,91	121,41	270,13	221,29	198,21	240,17	168,36
1992 jan	277,36	244,19	243,20	235,58	258,04	223,80	136,51	315,18	339,93	221,15	249,96	182,09
feb	294,11	260,71	266,97	234,92	290,08	236,54	183,75	309,24	208,03	246,45	269,41	224,11
mar	297,23	267,37	280,84	239,73	283,06	243,88	170,99	354,36	339,46	254,30	288,17	211,60
apr	289,57	278,40	283,12	238,06	282,87	249,36	176,86	370,85	311,00	249,01	297,57	199,99
mai	288,20	277,58	273,02	234,00	253,86	250,13	171,56	360,77	334,38	247,70	302,95	206,80
jun	262,09	274,85	273,04	229,73	229,37	251,02	156,54	352,71	330,48	225,05	296,66	210,78
jul	226,98	247,41	251,76	218,27	222,93	240,41	137,78	324,77	331,56	194,95	308,05	198,22
aug	190,87	216,47	236,73	231,35	197,73	215,59	130,08	297,10	260,73	162,20	306,87	192,94
sep	187,51	203,00	208,59	228,59	173,58	199,81	109,36	271,64	265,80	138,61	316,10	189,96
oct	175,57	40,25	186,02	226,06	174,59	181,50	113,83	247,97	216,81	133,47	294,09	162,68
nov	174,68	41,47	199,14	220,23	179,80	176,22	122,01	251,99	216,78	118,90	281,36	165,16
dec	152,59	37,73	185,24	213,99	189,72	158,06	123,83	252,32	186,21	114,42	275,14	164,62
1993 jan	184,52	174,17	172,83	208,96	185,96	153,31	94,53	259,02	-	165,32	243,39	170,40
feb	179,47	171,99	179,80	197,81	194,08	156,59	100,03	267,15	237,35	166,05	239,32	177,27
mar	198,57	172,26	190,78	197,24	189,37	161,20	101,39	267,82	229,56	130,18	222,99	187,52
apr	173,31	173,69	182,50	198,13	171,61	158,95	112,35	269,71	224,43	127,89	207,99	185,53
mai	172,62	155,11	174,72	194,30	143,68	157,95	103,39	265,71	224,52	124,03	194,18	175,20
jun	152,34	161,12	170,97	190,52	136,41	150,33	111,94	242,86	-	113,03	183,66	170,53
jul	136,50	164,62	151,75	196,07	128,92	144,47	100,40	220,80	222,07	104,38	178,60	159,98
aug	121,23	146,68	141,36	205,20	125,24	129,11	106,60	201,68	212,86	-	148,32	155,20
sep	127,88	156,01	126,37	201,37	99,63	123,92	105,74	186,74	202,53	-	157,67	141,55

D: Einschliesslich der funf neuen Lander (ab Januar 1993)

D: Including the five new Lander (from January 1993 onwards)

D: Les cinq nouveaux Lander inclus (a partir du mois de janvier 1993)

C.13 SHEEP, MORE THAN 12 MONTHS OLD

Prices per 100 kg live weight - excl. VAT

C.13 SCHAFE, UEBER 12 MONATE ALT

Preise je 100 kg Lebendgewicht - ohne MwSt.

C.13 MOUTONS, PLUS DE 12 MOIS

Prix par 100 kg de poids vif - hors TVA

	B	DK	D	GR	E	F	IRL	I	L	NL	P	UK
<i>Landeswahrung / National currency / Monnaie nationale</i>												
1991	4373,0	200,00	93,00	24138	5612	1006,00	87,98	297144	-	211,00	10425	45,95
1992	4405,0	200,00	113,60	27446	5991	987,00	-	238233	-	226,00	10831	58,56
1991 oct	3835,0	200,00	82,60	25146	5568	970,00	76,25	294750	-	196,00	8908	38,04
nov	3979,0	200,00	86,80	24596	5481	1019,00	84,07	294800	-	217,00	9118	44,38
dec	4123,0	200,00	103,10	24041	5633	1077,00	88,95	292250	-	235,00	9178	50,08
1992 jan	4297,0	200,00	105,40	24310	5871	1141,00	91,89	254767	-	255,00	9452	67,63
feb	4631,0	200,00	142,60	25495	6791	1143,00	93,84	253933	-	252,00	9500	72,69
mar	4871,0	200,00	194,80	26264	6641	1146,00	95,80	253167	-	255,00	10963	73,39
apr	4639,0	200,00	115,30	27041	7293	1090,00	87,98	254367	-	251,00	12540	64,10
mai	4575,0	200,00	132,00	27318	5366	1062,00	86,02	216233	-	238,00	10760	60,55
jun	4701,0	200,00	96,90	27116	5269	1051,00	80,16	216233	-	209,00	10490	63,40
jul	4413,0	200,00	90,10	26674	5391	1028,00	79,18	221800	-	201,00	10187	52,08
aug	4382,0	200,00	74,30	27580	5401	1004,00	77,22	235000	-	206,00	10119	49,84
sep	4211,0	200,00	96,90	26862	5068	1006,00	75,27	236120	-	204,00	10631	51,92
oct	4108,0	200,00	97,30	28881	5768	973,00	70,38	236500	-	209,00	11068	51,85
nov	4127,0	200,00	89,20	28497	6310	903,00	68,43	238500	-	214,00	11039	51,43
dec	3906,0	200,00	109,10	28832	6424	912,00	64,52	242175	-	217,00	11049	56,15
1993 jan	3996,0	200,00	126,50	28367	6294	911,00	65,24	281000	-	205,00	11000	65,08
feb	4025,0	200,00	97,90	27978	5919	906,00	73,03	279620	-	200,00	12467	78,74
mar	4065,0	200,00	113,20	28455	5479	955,00	92,68	260300	-	200,00	12467	84,61
apr	4109,0	200,00	96,10	28859	10084	1103,00	92,68	276900	-	205,00	12467	81,36
mai	4452,0	200,00	99,60	29003	6172	1140,00	104,39	275500	-	210,00	12467	94,94
jun	4413,0	200,00	172,40	29583	6257	1073,00	98,54	275080	-	190,00	12467	84,35
jul	4278,0	200,00	98,80	30066	6904	938,00	90,73	275080	-	-	12467	66,56
aug	4277,0	200,00	71,10	30933	7812	911,00	91,71	275500	-	-	12467	58,42
sep	4257,0	200,00	-	31930	6609	892,00	83,90	278500	-	-	12467	54,92
<i>ECU</i>												
1991	103,57	25,29	45,35	107,18	43,68	144,26	114,59	193,80	-	91,30	58,37	65,55
1992	105,90	25,61	56,23	111,13	45,21	144,11	-	149,34	-	99,35	62,00	79,40
1991 oct	90,96	25,29	40,34	110,17	43,12	138,96	99,57	192,51	-	84,95	50,59	54,07
nov	94,60	25,22	42,51	106,41	42,44	146,05	109,95	191,67	-	94,31	51,21	62,71
dec	98,25	25,23	50,62	102,94	43,33	154,73	116,30	189,70	-	102,37	50,79	70,23
1992 jan	102,30	25,26	51,68	103,28	45,43	164,01	119,93	165,71	-	111,01	53,51	94,69
feb	110,06	25,24	69,75	107,99	52,88	164,26	122,50	165,32	-	109,53	54,01	102,30
mar	115,83	25,22	95,32	111,16	51,50	165,18	125,05	164,85	-	110,85	62,29	102,86
apr	110,11	25,21	56,31	112,95	56,55	157,39	114,52	164,96	-	108,89	71,67	90,62
mai	108,18	25,20	64,23	112,25	41,77	153,73	111,83	139,79	-	102,88	62,90	86,50
jun	111,37	25,32	47,25	109,06	40,84	152,23	104,37	139,40	-	90,45	61,55	90,20
jul	104,89	25,44	44,11	106,48	41,48	149,15	103,34	143,29	-	87,27	58,91	72,92
aug	104,55	25,48	36,52	109,64	41,33	145,46	100,74	152,06	-	89,82	57,66	68,98
sep	101,88	25,76	48,34	106,54	37,57	147,47	99,07	146,05	-	90,34	60,22	69,38
oct	101,58	26,40	49,55	113,38	41,26	146,07	94,20	136,57	-	94,56	63,24	64,77
nov	102,04	26,41	45,36	111,54	44,75	135,77	91,84	141,11	-	96,75	62,97	63,39
dec	96,91	26,38	55,69	111,30	45,92	136,51	86,95	138,35	-	98,53	62,93	70,34
1993 jan	99,13	26,47	64,60	108,43	45,29	137,19	87,96	155,41	-	93,11	62,42	82,29
feb	100,50	26,81	50,41	107,29	42,61	137,73	91,50	152,71	-	91,49	70,42	95,75
mar	101,68	26,83	58,33	108,12	39,50	144,82	116,04	138,61	-	91,67	69,49	104,87
apr	102,46	26,72	49,33	108,72	71,42	167,45	116,01	147,89	-	93,63	68,99	103,08
mai	110,77	26,63	50,95	109,35	41,91	172,97	130,15	153,35	-	95,76	67,55	120,81
jun	109,76	26,70	88,12	111,05	41,62	162,93	122,88	154,69	-	86,59	66,94	107,60
jul	106,17	26,47	50,64	112,62	45,11	141,16	112,49	152,66	-	-	65,48	87,53
aug	105,01	25,53	37,01	114,89	49,66	135,51	112,59	151,47	-	-	63,50	76,91
sep	103,69	25,53	-	116,61	42,90	133,33	102,17	150,66	-	-	63,59	71,02

D.01 CHICKENS (LIVE,1ST CHOICE)

Prices per 100 kg live weight - excl. VAT

D.01 JUNGMASTHAEHNCHEN(LEBEND,1.WAHL)

Preise je 100 kg Lebendgewicht - ohne MwSt.

D.01 POULETS (VIVANTS,1ER CHOIX)

Prix par 100 kg de poids vif - hors TVA

	B	DK	D	GR	E	F	IRL	I	L	NL	P	UK
<i>Landeswährung / National currency / Monnaie nationale</i>												
1991	3371,0	525,00	160,00	29601	12253	560,00	71,01	171457	-	176,00	16572	-
1992	3308,0	511,00	157,00	31845	12522	549,00	71,15	168428	-	168,00	15400	-
1991 oct	3310,0	535,00	157,00	30958	15318	559,00	71,28	178988	-	172,00	17872	-
nov	2775,0	535,00	157,00	30958	11534	561,00	71,25	171306	-	172,00	18744	-
dec	3100,0	535,00	157,00	30958	12082	561,00	71,25	158789	-	171,00	15128	-
1992 jan	3125,0	502,00	157,00	30958	10464	560,00	71,45	171672	-	170,00	13088	-
feb	3350,0	504,00	158,00	30958	16221	559,00	71,45	174200	-	170,00	13811	-
mar	3613,0	512,00	159,00	30958	14596	556,00	71,45	175374	-	170,00	15915	-
apr	3140,0	512,00	157,00	30958	12324	556,00	71,45	174051	-	170,00	16961	-
mai	3275,0	512,00	157,00	30958	11566	554,00	71,45	145679	-	171,00	14640	-
jun	3288,0	517,00	158,00	30977	10009	554,00	71,45	140463	-	170,00	15179	-
jul	3840,0	522,00	157,00	32124	11799	555,00	71,01	152535	-	170,00	15220	-
aug	3750,0	522,00	157,00	32176	13260	545,00	70,81	166872	-	169,00	22171	-
sep	3420,0	522,00	157,00	32125	13443	541,00	70,81	193822	-	168,00	16945	-
oct	2725,0	502,00	155,00	33713	12645	537,00	70,81	190439	-	164,00	15667	-
nov	3000,0	502,00	153,00	33335	11834	537,00	70,81	171908	-	161,00	13772	-
dec	3170,0	502,00	153,00	33192	12503	533,00	70,81	164121	-	160,00	15030	-
1993 jan	3350,0	492,00	152,00	33375	13623	531,00	70,81	151923	-	161,00	15140	-
feb	3288,0	492,00	152,00	33294	13924	533,00	67,02	150043	-	161,00	18030	-
mar	3080,0	492,00	152,00	33265	12440	532,00	67,02	173777	-	160,00	18640	-
apr	2863,0	492,00	152,00	33212	11202	526,00	65,97	185468	-	159,00	15500	-
mai	3250,0	492,00	152,00	33148	11563	525,00	65,97	183477	-	158,00	14140	-
jun	3523,0	492,00	152,00	33296	11409	524,00	65,86	190872	-	157,00	12530	-
jul	3400,0	492,00	152,00	33626	12203	521,00	66,08	206000	-	158,00	17061	-
aug	3263,0	488,00	151,00	34313	13612	519,00	66,08	207595	-	158,00	16811	-
sep	3300,0	484,00	150,00	34268	16075	517,00	64,50	209834	-	158,00	19250	-
<i>ECU</i>												
1991	79,84	66,38	78,02	131,43	95,38	80,31	92,48	111,83	-	76,16	92,78	-
1992	79,53	65,43	77,71	128,94	94,50	80,16	93,53	105,58	-	73,85	88,15	-
1991 oct	78,51	67,65	76,67	135,63	118,64	80,08	93,08	116,90	-	74,54	101,50	-
nov	65,97	67,47	76,89	133,94	89,31	80,41	93,19	111,38	-	74,75	105,27	-
dec	73,87	67,48	77,08	132,56	92,95	80,60	93,16	103,07	-	74,49	83,72	-
1992 jan	74,40	63,42	76,97	131,52	80,97	80,49	93,25	111,66	-	74,01	74,10	-
feb	79,62	63,60	77,28	131,13	126,31	80,33	93,27	113,41	-	73,89	78,51	-
mar	85,91	64,57	77,80	131,02	113,18	80,14	93,27	114,20	-	73,90	90,43	-
apr	74,53	64,53	76,67	129,31	95,57	80,28	93,01	112,88	-	73,75	96,93	-
mai	77,44	64,51	76,40	127,21	90,03	80,19	92,89	94,18	-	73,92	85,58	-
jun	77,89	65,45	77,04	124,59	77,58	80,24	93,03	90,56	-	73,57	67,94	-
jul	91,27	66,40	76,87	128,23	90,78	80,52	92,68	98,55	-	73,81	88,02	-
aug	89,47	66,51	77,18	127,91	101,47	78,96	92,38	107,98	-	73,69	126,33	-
sep	82,75	67,24	78,31	127,41	99,65	79,31	93,20	119,88	-	74,40	95,98	-
oct	67,38	66,25	78,94	132,34	90,45	80,62	94,78	109,97	-	74,20	89,52	-
nov	74,17	66,30	77,81	130,48	83,93	80,74	95,03	101,71	-	72,79	78,56	-
dec	78,65	66,22	78,10	128,13	89,37	79,78	95,42	93,76	-	72,65	85,60	-
1993 jan	83,10	65,12	77,62	127,57	98,02	79,97	95,47	84,02	-	73,12	85,91	-
feb	82,10	65,96	78,26	127,67	100,23	81,03	83,97	81,94	-	73,65	101,84	-
mar	77,04	66,01	78,32	126,40	89,68	80,67	83,92	92,54	-	73,34	103,90	-
apr	71,39	65,74	78,02	125,11	79,34	79,85	82,57	99,06	-	72,62	85,77	-
mai	80,86	65,50	77,75	124,98	78,52	79,66	82,25	102,13	-	72,05	76,62	-
jun	87,62	65,68	77,70	124,98	75,89	79,57	82,13	107,33	-	71,55	67,28	-
jul	84,38	65,11	77,91	125,95	79,74	78,41	81,93	114,33	-	72,02	89,61	-
aug	80,11	62,30	78,59	127,45	86,53	77,20	81,13	114,13	-	73,10	85,62	-
sep	80,38	61,79	78,47	125,15	104,33	77,28	78,54	113,52	-	73,59	98,19	-

D: Einschliesslich der fünf neuen Länder (ab Januar 1993)

D: Including the five new Länder (from January 1993 onwards)

D: Les cinq nouveaux Länder inclus (à partir du mois de janvier 1993)

D.02 CHICKENS (CLASS A,SLAUGHTERED)

Prices per 100 kg dead weight - excl. VAT

D.02 JUNGMASTHAEHNCHEN(KL.A,GESCHL.)

Preise je 100 kg Schlachtgewicht - ohne MwSt.

D.02 POULETS (CLASSE A,ABATTUS)

Prix par 100 kg de poids abattu - hors TVA

	B	DK	D	GR	E	F	IRL	I	L	NL	P	UK
<i>Landeswahrung / National currency / Monnaie nationale</i>												
1991	-	-	320,00	-	17078	729,00	-	276975	-	-	-	94,98
1992	-	-	311,00	-	17874	733,00	-	253675	-	-	-	88,75
1991 oct	-	-	318,00	-	21837	762,00	-	281100	-	-	-	93,26
nov	-	-	315,00	-	15853	693,00	-	269767	-	-	-	93,48
dec	-	-	316,00	-	16941	680,00	-	253933	-	-	-	95,24
1992 jan	-	-	315,00	-	14785	750,00	-	263767	-	-	-	95,46
feb	-	-	314,00	-	22580	700,00	-	268900	-	-	-	96,12
mar	-	-	314,00	-	21983	772,00	-	257067	-	-	-	99,21
apr	-	-	311,00	-	17360	763,00	-	259000	-	-	-	97,89
mai	-	-	311,00	-	16261	733,00	-	237100	-	-	-	97,89
jun	-	-	311,00	-	13471	840,00	-	219167	-	-	-	96,34
jul	-	-	311,00	-	17117	800,00	-	221833	-	-	-	95,68
aug	-	-	312,00	-	20120	670,00	-	256400	-	-	-	96,12
sep	-	-	310,00	-	18961	700,00	-	295167	-	-	-	97,44
oct	-	-	308,00	-	17443	700,00	-	278667	-	-	-	96,78
nov	-	-	296,00	-	16818	700,00	-	242133	-	-	-	97,66
dec	-	-	293,00	-	17584	666,00	-	244900	-	-	-	97,66
1993 jan	-	-	295,00	-	19500	753,00	-	239600	-	-	-	97,66
feb	-	-	295,00	-	20570	760,00	-	229433	-	-	-	97,66
mar	-	-	296,00	-	17359	720,00	-	271233	-	-	-	97,44
apr	-	-	301,00	-	15807	723,00	-	292667	-	-	-	97,66
mai	-	-	304,00	-	16396	750,00	-	271233	-	-	-	98,55
jun	-	-	305,00	-	15581	795,00	-	299033	-	-	-	98,55
jul	-	-	301,00	-	17156	828,00	-	313667	-	-	-	98,33
aug	-	-	300,00	-	19610	784,00	-	305833	-	-	-	97,00
sep	-	-	296,00	-	22923	760,00	-	311167	-	-	-	97,00
<i>ECU</i>												
1991	-	-	156,04	-	132,94	104,54	-	180,65	-	-	-	135,49
1992	-	-	153,93	-	134,89	107,03	-	159,02	-	-	-	120,33
1991 oct	-	-	155,30	-	169,13	109,16	-	183,59	-	-	-	132,57
nov	-	-	154,27	-	122,76	99,33	-	175,40	-	-	-	132,10
dec	-	-	155,14	-	130,33	97,70	-	164,83	-	-	-	133,56
1992 jan	-	-	154,44	-	114,41	107,81	-	171,56	-	-	-	133,66
feb	-	-	153,59	-	175,82	100,59	-	175,07	-	-	-	135,28
mar	-	-	153,64	-	170,47	111,27	-	167,39	-	-	-	139,05
apr	-	-	151,88	-	134,62	110,17	-	167,97	-	-	-	138,39
mai	-	-	151,34	-	126,58	106,10	-	153,28	-	-	-	139,84
jun	-	-	151,63	-	104,41	121,67	-	141,30	-	-	-	137,06
jul	-	-	152,27	-	131,69	116,07	-	143,32	-	-	-	133,97
aug	-	-	153,37	-	153,97	97,07	-	165,91	-	-	-	133,03
sep	-	-	154,63	-	140,55	102,62	-	182,57	-	-	-	130,21
oct	-	-	156,86	-	124,77	105,09	-	160,92	-	-	-	120,90
nov	-	-	150,54	-	119,28	105,25	-	143,26	-	-	-	120,37
dec	-	-	149,57	-	125,68	99,69	-	139,91	-	-	-	122,34
1993 jan	-	-	150,65	-	140,31	113,40	-	132,52	-	-	-	123,49
feb	-	-	151,89	-	148,07	115,54	-	125,30	-	-	-	118,76
mar	-	-	152,52	-	125,14	109,18	-	144,43	-	-	-	120,77
apr	-	-	154,50	-	111,96	109,76	-	156,31	-	-	-	123,74
mai	-	-	155,50	-	111,34	113,80	-	150,97	-	-	-	125,41
jun	-	-	155,90	-	103,64	120,72	-	168,16	-	-	-	125,72
jul	-	-	154,28	-	112,10	124,61	-	174,08	-	-	-	129,32
aug	-	-	156,15	-	124,66	116,62	-	168,14	-	-	-	127,70
sep	-	-	154,84	-	148,78	113,60	-	168,34	-	-	-	125,44

D: Einschliesslich der funf neuen Lander (ab Januar 1993)

D: including the five new Lander (from January 1993 onwards)

D: Les cinq nouveaux Lander inclus (a partir du mois de janvier 1993)

F.01 RAW COWS' MILK, 3.7% FAT CONTENT

Prices per 100 kg - excl. VAT

F.01 KUH-ROHMILCH, 3.7% FETTGEHALT

Preise je 100 kg - ohne MwSt.

F.01 LAIT CRU DE VACHE, 3.7% M.G.

Prix par 100 kg - hors TVA

	B	DK	D	GR	E	F	IRL	I	L	NL	P	UK
<i>Landeswahrung / National currency / Monnaie nationale</i>												
1991	1056,0	248,52	59,94	6708	3578	181,03	18,42	59489	1268,0	67,42	5548	18,59
1992	1081,0	246,94	60,63	7843	3557	184,23	19,88	60096	1220,0	68,22	5295	19,53
1991 oct	1176,0	248,17	58,43	6966	3534	194,93	19,33	58339	1249,0	69,99	4564	21,45
nov	1216,0	248,06	62,85	6951	3670	198,18	19,56	58527	1266,0	70,80	5464	18,42
dec	1216,0	248,09	62,30	6993	3694	199,23	20,02	59030	1277,0	70,26	5464	18,37
1992 jan	1182,0	251,44	60,68	7308	3769	198,42	20,25	59834	1275,0	68,62	5464	18,28
feb	1176,0	251,44	59,75	7416	3746	194,68	19,59	59780	1269,0	67,00	5464	18,28
mar	1113,0	251,44	59,12	7940	3726	188,68	19,22	59732	1251,0	66,38	5464	18,03
apr	1003,0	251,44	58,49	7803	3653	178,21	19,20	59858	1217,0	66,30	5238	17,70
mai	983,0	246,44	58,00	7884	3551	164,64	19,44	59880	1183,0	67,03	5238	16,18
jun	985,0	241,44	58,32	7758	3335	164,75	19,52	59888	1177,0	67,44	5238	16,62
jul	986,0	241,44	59,03	7845	3320	167,98	19,38	59988	1178,0	67,63	5238	22,05
aug	997,0	241,44	60,42	7948	3384	179,70	19,66	60072	1187,0	68,26	5238	23,62
sep	1101,0	242,44	61,56	8015	3383	194,98	20,38	60322	1206,0	69,58	5238	23,16
oct	1174,0	248,44	61,73	8053	3545	199,73	20,66	60322	1226,0	70,56	5238	22,55
nov	1224,0	248,44	61,71	8071	3667	200,79	20,99	60570	1250,0	70,84	5238	19,34
dec	1224,0	248,44	61,38	8071	3764	200,67	20,74	60182	1255,0	69,84	5238	19,34
1993 jan	1232,0	239,55	58,88	8264	3759	198,74	21,21	60063	1234,0	68,90	5238	19,23
feb	1226,0	239,55	58,59	8429	3797	194,34	20,77	60063	1231,0	68,70	5238	19,13
mar	1078,0	239,55	58,05	8366	3811	189,07	20,96	60337	1209,0	68,13	5238	18,94
apr	1108,0	239,34	57,29	8492	3901	179,03	20,86	61315	1187,0	67,23	5288	18,40
mai	1038,0	237,91	56,41	8439	3802	169,27	21,28	61640	1157,0	66,75	5288	16,90
jun	980,0	237,91	56,17	8556	3697	169,19	20,58	61830	1132,0	66,04	5288	17,26
jul	981,0	237,94	56,08	8488	3603	171,79	21,19	61625	1143,0	65,87	5288	22,84
aug	992,0	237,94	56,60	8480	3658	182,13	20,71	61635	1156,0	65,87	5288	24,30
sep	1021,0	237,94	-	8480	3714	196,92	21,95	61945	1193,0	66,20	5288	23,83
<i>ECU</i>												
1991	25,01	31,42	29,23	29,78	27,85	25,96	23,99	38,80	30,03	29,17	31,06	26,52
1992	25,99	31,62	30,01	31,76	26,84	26,90	26,13	37,63	29,33	29,99	30,31	26,48
1991 oct	27,89	31,38	28,54	30,52	27,37	27,92	25,24	38,10	29,62	30,33	25,92	30,49
nov	28,91	31,28	30,78	30,07	28,42	28,40	25,58	38,05	30,10	30,77	30,69	26,03
dec	28,98	31,29	30,59	29,94	28,42	28,62	26,18	38,32	30,43	30,61	30,24	25,76
1992 jan	28,14	31,76	29,75	31,05	29,17	28,52	26,43	38,92	30,35	29,87	30,94	25,60
feb	27,95	31,73	29,23	31,41	29,17	27,98	25,57	38,92	30,16	29,12	31,06	25,73
mar	26,47	31,71	28,93	33,60	28,89	27,20	25,09	38,89	29,75	28,86	31,05	25,27
apr	23,81	31,69	28,56	32,59	28,33	25,73	24,99	38,82	28,89	28,76	29,94	25,02
mai	23,24	31,05	28,22	32,40	27,64	23,83	25,27	38,71	27,97	28,98	30,62	23,11
jun	23,34	30,57	28,44	31,20	25,85	23,86	25,41	38,61	27,88	29,19	30,73	23,64
jul	23,43	30,71	28,90	31,32	25,54	24,37	25,29	38,76	28,00	29,36	30,29	30,87
aug	23,79	30,76	29,70	31,59	25,90	26,04	25,65	38,87	28,32	29,76	29,85	32,69
sep	26,64	31,23	30,71	31,79	25,08	28,58	26,82	37,31	29,18	30,81	29,67	30,95
oct	29,03	32,79	31,44	31,61	25,36	29,98	27,65	34,83	30,32	31,93	29,93	28,17
nov	30,26	32,81	31,38	31,59	26,01	30,19	28,17	35,84	30,91	32,03	29,88	23,84
dec	30,37	32,77	31,33	31,16	26,90	30,04	27,95	34,38	31,14	31,71	29,83	24,23
1993 jan	30,56	31,70	30,07	31,59	27,05	29,93	28,60	33,22	30,61	31,29	29,72	24,32
feb	30,61	32,11	30,17	32,32	27,33	29,54	26,02	32,80	30,74	31,43	29,59	23,26
mar	26,97	32,14	29,91	31,79	27,47	28,67	26,24	32,13	30,24	31,23	29,20	23,47
apr	27,63	31,98	29,41	31,99	27,63	27,18	26,11	32,75	29,60	30,71	29,26	23,31
mai	25,83	31,68	28,85	31,82	25,82	25,68	26,53	34,31	28,79	30,44	28,65	21,51
jun	24,37	31,76	28,71	32,12	24,59	25,69	25,66	34,77	28,16	30,10	28,39	22,02
jul	24,35	31,49	28,75	31,79	23,54	25,85	26,27	34,20	28,37	30,02	27,78	30,04
aug	24,35	30,37	29,46	31,50	23,25	27,09	25,43	33,89	28,38	30,47	26,93	31,99
sep	24,87	30,38	-	30,97	24,11	29,44	26,73	33,51	29,06	30,84	26,97	30,82

D: Einschliesslich der funf neuen Lander (ab Januar 1993)

D: Including the five new Lander (from January 1993 onwards)

D: Les cinq nouveaux Lander inclus (a partir du mois de janvier 1993)

F.02 RAW COWS' MILK, ACTUAL FAT CONT.

Prices per 100 kg – excl. VAT

F.02 KUH-ROHMILCH, REALER FETTGEHALT

Preise je 100 kg – ohne MwSt.

F.02 LAIT CRU DE VACHE, TEN. REEL. MG

Prix par 100 kg – hors TVA

	B	DK	D	GR	E	F	IRL	I	L	NL	P	UK
<i>Landeswährung / National currency / Monnaie nationale</i>												
1991	1075,0	265,57	62,37	6207	3499	185,49	18,03	59389	1310,0	-	-	19,36
1992	1170,0	262,03	63,09	7395	3502	188,88	19,51	59936	1270,0	-	-	20,35
1991 oct	1336,0	269,18	60,57	6491	3497	196,72	20,11	59239	1341,0	-	-	22,77
nov	1383,0	272,11	66,94	6477	3662	207,22	20,44	58427	1361,0	-	-	19,40
dec	1376,0	270,70	66,26	6517	3692	210,50	20,27	58930	1359,0	-	-	19,20
1992 jan	1297,0	270,60	63,75	6811	3765	209,65	20,07	59734	1336,0	-	-	18,98
feb	1275,0	267,51	62,47	6912	3728	202,74	19,24	59680	1321,0	-	-	18,96
mar	1193,0	269,13	61,50	7400	3674	195,04	18,66	59632	1298,0	-	-	18,74
apr	1081,0	267,07	60,67	7272	3600	181,95	18,48	59758	1259,0	-	-	18,43
mai	1064,0	259,30	60,00	7420	3469	168,88	18,59	59780	1220,0	-	-	16,59
jun	1039,0	247,69	59,23	7301	3246	167,07	18,72	59788	1191,0	-	-	17,03
jul	1032,0	246,52	59,87	7456	3228	167,78	18,80	59888	1178,0	-	-	22,81
aug	1060,0	249,69	61,49	7554	3295	178,40	19,28	59972	1193,0	-	-	24,42
sep	1240,0	258,10	64,47	7618	3338	193,98	20,55	60222	1276,0	-	-	24,32
oct	1386,0	269,32	65,71	7654	3500	205,79	21,34	60222	1337,0	-	-	23,90
nov	1393,0	272,91	66,00	7671	3626	211,77	21,91	60470	1353,0	-	-	20,51
dec	1378,0	269,55	65,03	7671	3734	211,22	21,07	60082	1332,0	-	-	20,38
1993 jan	1347,0	259,00	62,47	7857	3774	207,08	21,07	59963	1304,0	-	-	20,09
feb	1325,0	257,70	62,12	8020	3799	203,05	20,27	59963	1304,0	-	-	19,81
mar	1158,0	258,10	61,60	7960	3815	197,55	20,33	60237	1271,0	-	-	19,63
apr	1185,0	258,43	60,15	8080	3873	186,98	20,00	61215	1242,0	-	-	19,21
mai	1119,0	250,61	58,74	8030	3754	176,50	20,29	61540	1210,0	-	-	17,39
jun	1034,0	249,99	57,89	8141	3653	176,42	19,81	61730	1171,0	-	-	17,82
jul	1027,0	249,47	57,84	8070	3557	179,12	20,50	61525	1159,0	-	-	23,56
aug	1055,0	250,79	58,83	8059	3604	189,90	20,82	61535	1186,0	-	-	25,15
sep	1160,0	256,95	-	8059	3717	205,32	22,07	61845	1275,0	-	-	25,00
<i>ECU</i>												
1991	25,46	33,58	30,41	27,56	27,24	26,60	23,48	38,73	31,03	-	-	27,62
1992	28,13	33,55	31,23	29,94	26,43	27,58	25,65	37,57	30,53	-	-	27,59
1991 oct	31,69	34,04	29,58	28,44	27,08	28,18	26,26	38,69	31,81	-	-	32,37
nov	32,88	34,32	32,78	28,02	28,36	29,70	26,73	37,99	32,36	-	-	27,41
dec	32,79	34,15	32,53	27,91	28,40	30,24	26,50	38,25	32,39	-	-	26,93
1992 jan	30,88	34,18	31,26	28,94	29,13	30,14	26,19	38,85	31,81	-	-	26,58
feb	30,30	33,76	30,56	29,28	29,03	29,14	25,12	38,85	31,40	-	-	26,68
mar	28,37	33,94	30,09	31,32	28,49	28,11	24,36	38,83	30,86	-	-	26,27
apr	25,66	33,66	29,63	30,38	27,92	26,27	24,06	38,75	29,88	-	-	26,06
mai	25,16	32,67	29,20	30,49	27,00	24,45	24,17	38,65	28,85	-	-	23,70
jun	24,61	31,36	28,88	29,36	25,16	24,20	24,37	38,54	28,22	-	-	24,23
jul	24,53	31,36	29,31	29,76	24,84	24,34	24,54	38,69	28,00	-	-	31,94
aug	25,29	31,81	30,23	30,03	25,22	25,85	25,15	38,81	28,46	-	-	33,80
sep	30,00	33,24	32,16	30,21	24,74	28,44	27,05	37,25	30,87	-	-	32,50
oct	34,27	35,54	33,47	30,05	25,04	30,89	28,56	34,78	33,06	-	-	29,86
nov	34,44	36,04	33,57	30,02	25,72	31,84	29,40	35,78	33,45	-	-	25,28
dec	34,19	35,56	33,20	29,61	26,69	31,62	28,39	34,32	33,05	-	-	25,53
1993 jan	33,42	34,28	31,90	30,03	27,16	31,19	28,41	33,16	32,35	-	-	25,40
feb	33,08	34,55	31,98	30,75	27,35	30,87	25,40	32,75	32,56	-	-	24,09
mar	28,97	34,63	31,74	30,25	27,50	29,96	25,46	32,08	31,79	-	-	24,33
apr	29,55	34,53	30,88	30,44	27,43	28,39	25,03	32,69	30,97	-	-	24,34
mai	27,84	33,37	30,05	30,28	25,49	26,78	25,30	34,25	30,11	-	-	22,13
jun	25,72	33,37	29,59	30,56	24,30	26,79	24,70	34,71	29,13	-	-	22,73
jul	25,49	33,01	29,65	30,23	23,24	26,96	25,42	34,15	28,76	-	-	30,98
aug	25,90	32,01	30,62	29,93	22,91	28,25	25,56	33,83	29,12	-	-	33,11
sep	28,25	32,80	-	29,43	24,13	30,69	26,88	33,46	31,06	-	-	32,33

D: Einschliesslich der fünf neuen Länder (ab Januar 1993)

D: Including the five new Länder (from January 1993 onwards)

D: Les cinq nouveaux Länder inclus (à partir du mois de janvier 1993)

**Monatliche Einkaufspreise
landwirtschaftlicher Betriebsmittel**

**Monthly purchase prices of the
means of agricultural production**

**Prix d'achat mensuels des
moyens de production agricole**

E.05(A) COMPLEM.FEED DAIRY CATTLE(STALL FED)-SACKS

Prices per 100 kg - excl. VAT

**E.05(A) ERGAENZ.FUTTER
MILCHVIEH(AUFSTALL)-SACKW.**

Preise je 100 kg - ohne MwSt.

**E.05(A) COMPLEM. VACHES LAITIERES
(STABULATION) -SACS**

Prix par 100 kg - hors TVA

	B	DK	D	GR	E	F	IRL	I	L	NL	P	UK
<i>Landeswährung / National currency / Monnaie nationale</i>												
1991	946,2	-	-	5723	3597	-	16,52	43639	971,7	40,60	-	-
1992	987,2	-	-	6038	3575	-	16,63	43042	971,7	41,60	-	-
1991 oct	962,5	-	-	5846	3625	-	16,45	43350	995,0	41,40	-	-
nov	964,8	-	-	5735	3622	-	16,50	43350	995,0	41,50	-	-
dec	972,6	-	-	5727	3619	-	16,37	43050	975,0	41,50	-	-
1992 jan	973,7	-	-	5833	3588	-	16,57	43233	975,0	41,90	-	-
feb	996,1	-	-	5918	3603	-	16,52	43233	975,0	42,10	-	-
mar	997,9	-	-	5943	3571	-	16,64	43233	975,0	42,40	-	-
apr	999,4	-	-	5965	3624	-	16,61	43233	965,0	42,30	-	-
mai	999,4	-	-	6044	3622	-	16,74	43300	965,0	42,00	-	-
jun	998,6	-	-	6044	3616	-	16,83	43250	965,0	41,70	-	-
jul	991,2	-	-	6063	3590	-	16,81	42978	965,0	41,40	-	-
aug	983,4	-	-	6012	3551	-	16,76	42928	975,0	41,20	-	-
sep	979,9	-	-	6170	3516	-	16,61	42866	975,0	40,70	-	-
oct	976,9	-	-	6155	3522	-	16,52	42811	975,0	40,50	-	-
nov	976,6	-	-	6155	3596	-	16,44	42691	975,0	40,40	-	-
dec	973,0	-	-	6155	3615	-	16,61	42753	975,0	40,50	-	-
1993 jan	973,0	-	-	6242	3669	-	16,44	43664	975,0	40,80	-	-
feb	974,2	-	-	6334	3629	-	16,81	44320	975,0	41,20	-	-
mar	973,8	-	-	6379	3599	-	16,89	44789	975,0	41,20	-	-
apr	968,0	-	-	6415	3651	-	16,95	45526	975,0	40,80	-	-
mai	968,0	-	-	6439	3650	-	16,90	45654	975,0	40,10	-	-
jun	968,0	-	-	6486	3624	-	16,69	45579	975,0	39,80	-	-
jul	939,8	-	-	6612	3636	-	16,81	45560	955,0	39,60	-	-
aug	950,0	-	-	6656	3626	-	16,87	45480	955,0	39,90	-	-
sep	950,7	-	-	6644	3612	-	16,83	45365	955,0	40,00	-	-
<i>ECU</i>												
1991	22,41	-	-	25,41	28,00	-	21,52	28,46	23,01	17,57	-	-
1992	23,73	-	-	24,45	26,98	-	21,86	26,98	23,36	18,29	-	-
1991 oct	22,83	-	-	25,61	28,08	-	21,48	28,31	23,60	17,94	-	-
nov	22,94	-	-	24,81	28,05	-	21,58	28,19	23,66	18,04	-	-
dec	23,18	-	-	24,52	27,84	-	21,40	27,94	23,23	18,08	-	-
1992 jan	23,18	-	-	24,78	27,76	-	21,63	28,12	23,21	18,24	-	-
feb	23,67	-	-	25,07	28,06	-	21,57	28,15	23,17	18,30	-	-
mar	23,73	-	-	25,15	27,69	-	21,72	28,15	23,18	18,43	-	-
apr	23,72	-	-	24,92	28,10	-	21,62	28,04	22,90	18,35	-	-
mai	23,63	-	-	24,83	28,20	-	21,76	27,99	22,82	18,16	-	-
jun	23,66	-	-	24,31	28,03	-	21,91	27,88	22,86	18,05	-	-
jul	23,56	-	-	24,20	27,62	-	21,94	27,77	22,94	17,98	-	-
aug	23,46	-	-	23,90	27,17	-	21,86	27,78	23,26	17,96	-	-
sep	23,71	-	-	24,47	26,06	-	21,86	26,51	23,59	18,02	-	-
oct	24,16	-	-	24,16	25,19	-	22,11	24,72	24,11	18,32	-	-
nov	24,15	-	-	24,09	25,50	-	22,06	25,26	24,11	18,26	-	-
dec	24,14	-	-	23,76	25,84	-	22,38	24,42	24,19	18,39	-	-
1993 jan	24,14	-	-	23,86	26,40	-	22,17	24,15	24,19	18,53	-	-
feb	24,32	-	-	24,29	26,12	-	21,06	24,20	24,34	18,85	-	-
mar	24,36	-	-	24,24	25,95	-	21,15	23,85	24,39	18,88	-	-
apr	24,14	-	-	24,17	25,86	-	21,22	24,32	24,31	18,64	-	-
mai	24,08	-	-	24,28	24,79	-	21,07	25,41	24,26	18,29	-	-
jun	24,08	-	-	24,35	24,11	-	20,81	25,63	24,25	18,14	-	-
jul	23,32	-	-	24,77	23,76	-	20,84	25,28	23,70	18,05	-	-
aug	23,32	-	-	24,72	23,05	-	20,71	25,00	23,45	18,46	-	-
sep	23,16	-	-	24,26	23,44	-	20,49	24,54	23,26	18,63	-	-

E.07 COMPLEMENTARY FEED FOR DAIRY CATTLE AT GRASS

Prices per 100 kg – excl. VAT

E.07 ERGAENZUNGSFUTTER MILCHVIEH BEI WEIDEGANG

Preise je 100 kg – ohne MwSt.

E.07 COMPLEMENTAIRE PR VACHES LAITIERES A L'HERBAGE

Prix par 100 kg – hors TVA

	B	DK	D	GR	E	F	IRL	I	L	NL	P	UK
<i>Landeswährung / National currency / Monnaie nationale</i>												
1991	894,1	-	-	-	-	-	-	41836	887,0	40,60	-	-
1992	905,5	-	-	-	-	-	-	42318	874,6	-	-	-
1991 oct	908,7	-	-	-	-	-	-	42190	895,0	40,80	-	-
nov	910,1	-	-	-	-	-	-	42190	895,0	40,70	-	-
dec	918,0	-	-	-	-	-	-	41857	885,0	40,70	-	-
1992 jan	919,3	-	-	-	-	-	-	41623	885,0	-	-	-
feb	941,5	-	-	-	-	-	17,06	41873	885,0	-	-	-
mar	943,9	-	-	-	-	-	-	41873	865,0	-	-	-
apr	904,9	-	-	-	-	-	-	42040	865,0	-	-	-
mai	904,9	-	-	-	-	-	-	41873	865,0	39,60	-	-
jun	904,6	-	-	-	-	-	16,74	41832	865,0	38,10	-	-
jul	897,8	-	-	-	-	-	-	41748	865,0	-	-	-
aug	892,7	-	-	-	-	-	-	42248	880,0	-	-	-
sep	892,4	-	-	-	-	-	-	42833	880,0	-	-	-
oct	888,1	-	-	-	-	-	16,30	43167	880,0	-	-	-
nov	887,4	-	-	-	-	-	16,30	43267	880,0	-	-	-
dec	888,7	-	-	-	-	-	16,30	43433	880,0	-	-	-
1993 jan	888,7	-	-	-	-	-	-	44683	880,0	-	-	-
feb	888,7	-	-	-	-	-	16,35	44767	880,0	-	-	-
mar	887,9	-	-	-	-	-	16,43	45983	880,0	-	-	-
apr	881,2	-	-	-	-	-	16,47	45983	870,0	-	-	-
mai	881,2	-	-	-	-	-	16,58	45983	870,0	-	-	-
jun	881,2	-	-	-	-	-	16,56	45500	870,0	-	-	-
jul	884,9	-	-	-	-	-	16,50	45565	840,0	-	-	-
aug	893,8	-	-	-	-	-	16,84	45400	840,0	-	-	-
sep	894,9	-	-	-	-	-	16,84	44980	840,0	-	-	-
<i>ECU</i>												
1991	21,18	-	-	-	-	-	-	27,29	21,01	17,57	-	-
1992	21,77	-	-	-	-	-	-	26,53	21,03	-	-	-
1991 oct	21,55	-	-	-	-	-	-	27,56	21,23	17,68	-	-
nov	21,64	-	-	-	-	-	-	27,43	21,28	17,69	-	-
dec	21,88	-	-	-	-	-	-	27,17	21,09	17,73	-	-
1992 jan	21,89	-	-	-	-	-	-	27,07	21,07	-	-	-
feb	22,38	-	-	-	-	-	22,27	27,26	21,03	-	-	-
mar	22,44	-	-	-	-	-	-	27,27	20,57	-	-	-
apr	21,48	-	-	-	-	-	-	27,26	20,53	-	-	-
mai	21,40	-	-	-	-	-	-	27,07	20,45	17,12	-	-
jun	21,43	-	-	-	-	-	21,79	26,97	20,49	16,49	-	-
jul	21,34	-	-	-	-	-	-	26,97	20,56	-	-	-
aug	21,30	-	-	-	-	-	-	27,34	21,00	-	-	-
sep	21,59	-	-	-	-	-	-	26,49	21,29	-	-	-
oct	21,96	-	-	-	-	-	21,82	24,93	21,76	-	-	-
nov	21,94	-	-	-	-	-	21,88	25,60	21,76	-	-	-
dec	22,05	-	-	-	-	-	21,97	24,81	21,83	-	-	-
1993 jan	22,05	-	-	-	-	-	-	24,71	21,83	-	-	-
feb	22,19	-	-	-	-	-	20,48	24,45	21,97	-	-	-
mar	22,21	-	-	-	-	-	20,57	24,49	22,01	-	-	-
apr	21,97	-	-	-	-	-	20,62	24,56	21,69	-	-	-
mai	21,92	-	-	-	-	-	20,67	25,60	21,65	-	-	-
jun	21,92	-	-	-	-	-	20,65	25,59	21,64	-	-	-
jul	21,96	-	-	-	-	-	20,46	25,29	20,85	-	-	-
aug	21,94	-	-	-	-	-	20,67	24,96	20,62	-	-	-
sep	21,80	-	-	-	-	-	20,51	24,33	20,46	-	-	-

F.02(B) COMPLETE FEED FOR FATTENING PIGS -BULK

Prices per 100 kg - excl. VAT

**F.02(B) ALLEINFUTTER FUER DIE
SCHWEINEMAST -LOSE**

Preise je 100 kg - ohne MwSt.

**F.02(B) COMPLET POUR PORCS A L'ENGRAIS
-VRAC**

Prix par 100 kg - hors TVA

	B	DK	D	GR	E	F	IRL	I	L	NL	P	UK
<i>Landeswährung / National currency / Monnaie nationale</i>												
1991	1002,1	-	42,30	-	-	-	-	-	933,3	42,00	-	-
1992	1000,9	-	42,05	-	-	-	-	-	929,2	42,90	-	-
1991 oct	1012,4	-	41,80	-	-	-	-	-	985,0	42,70	-	-
nov	1015,5	-	42,00	-	-	-	-	-	935,0	42,60	-	-
dec	1016,0	-	42,40	-	-	-	-	-	925,0	42,70	-	-
1992 jan	1014,8	-	42,40	-	-	-	-	-	925,0	42,80	-	-
feb	1014,4	-	42,80	-	-	-	-	-	925,0	43,00	-	-
mar	1015,0	-	43,10	-	-	-	-	-	925,0	43,40	-	-
apr	1007,0	-	43,10	-	-	-	-	-	925,0	43,40	-	-
mai	1007,0	-	43,00	-	-	-	-	-	925,0	43,50	-	-
jun	1005,9	-	43,00	-	-	-	-	-	925,0	43,50	-	-
jul	1001,7	-	42,60	-	-	-	-	-	925,0	43,20	-	-
aug	992,2	-	42,10	-	-	-	-	-	935,0	42,90	-	-
sep	991,3	-	41,30	-	-	-	-	-	935,0	42,60	-	-
oct	989,5	-	41,50	-	-	-	-	-	935,0	42,40	-	-
nov	988,1	-	41,30	-	-	-	-	-	935,0	42,30	-	-
dec	983,8	-	41,60	-	-	-	-	-	935,0	42,40	-	-
1993 jan	978,9	-	41,60	-	-	-	-	-	935,0	42,10	-	-
feb	978,8	-	42,10	-	-	-	-	-	935,0	42,30	-	-
mar	977,8	-	42,00	-	-	-	-	-	935,0	42,10	-	-
apr	967,8	-	42,10	-	-	-	-	-	935,0	41,60	-	-
mai	967,5	-	41,90	-	-	-	-	-	935,0	41,10	-	-
jun	967,4	-	41,80	-	-	-	-	-	935,0	40,80	-	-
jul	935,1	-	41,50	-	-	-	-	-	900,0	40,10	-	-
aug	930,7	-	40,60	-	-	-	-	-	900,0	40,00	-	-
sep	931,4	-	39,00	-	-	-	-	-	900,0	39,80	-	-
<i>ECU</i>												
1991	23,73	-	20,63	-	-	-	-	-	22,10	18,17	-	-
1992	24,06	-	20,81	-	-	-	-	-	22,34	18,86	-	-
1991 oct	24,01	-	20,41	-	-	-	-	-	22,18	18,51	-	-
nov	24,14	-	20,57	-	-	-	-	-	22,23	18,51	-	-
dec	24,21	-	20,82	-	-	-	-	-	22,04	18,60	-	-
1992 jan	24,16	-	20,79	-	-	-	-	-	22,02	18,63	-	-
feb	24,11	-	20,94	-	-	-	-	-	21,98	18,69	-	-
mar	24,14	-	21,09	-	-	-	-	-	22,00	18,87	-	-
apr	23,90	-	21,05	-	-	-	-	-	21,96	18,83	-	-
mai	23,81	-	20,92	-	-	-	-	-	21,87	18,80	-	-
jun	23,83	-	20,97	-	-	-	-	-	21,91	18,83	-	-
jul	23,81	-	20,86	-	-	-	-	-	21,98	18,76	-	-
aug	23,67	-	20,69	-	-	-	-	-	22,31	18,71	-	-
sep	23,98	-	20,60	-	-	-	-	-	22,62	18,86	-	-
oct	24,47	-	21,14	-	-	-	-	-	23,12	19,18	-	-
nov	24,43	-	21,00	-	-	-	-	-	23,12	19,12	-	-
dec	24,41	-	21,24	-	-	-	-	-	23,20	19,25	-	-
1993 jan	24,28	-	21,24	-	-	-	-	-	23,19	19,12	-	-
feb	24,44	-	21,68	-	-	-	-	-	23,35	19,35	-	-
mar	24,46	-	21,64	-	-	-	-	-	23,39	19,30	-	-
apr	24,13	-	21,61	-	-	-	-	-	23,32	19,00	-	-
mai	24,07	-	21,43	-	-	-	-	-	23,26	18,74	-	-
jun	24,06	-	21,37	-	-	-	-	-	23,26	18,59	-	-
jul	23,21	-	21,27	-	-	-	-	-	22,34	18,28	-	-
aug	22,85	-	21,13	-	-	-	-	-	22,10	18,51	-	-
sep	22,69	-	20,40	-	-	-	-	-	21,92	18,54	-	-

D: Einschliesslich der fünf neuen Länder (ab Mai 1992)

D: Including the five new Länder (from Mai 1992 onwards)

D: Les cinq nouveaux Länder inclus (à partir du mois de mai 1992)

G.02(A) COMPLETE FEED FOR BROILER PRODUCTION-SACKS

Prices per 100 kg – excl. VAT

**G.02(A) ALLEINFUTTER ENDMAST VON
GEFLUEGEL –SACKW.**

Preise je 100 kg – ohne MwSt.

**G.02(A) COMPLET POUR POULETS A
L'ENGRAIS –SACS**

Prix par 100 kg – hors TVA

	B	DK	D	GR	E	F	IRL	I	L	NL	P	UK
<i>Landeswährung / National currency / Monnaie nationale</i>												
1991	1344,1	-	-	6082	4253	-	-	51699	1495,0	60,10	-	-
1992	1337,4	-	-	6495	4184	-	-	52079	1560,8	60,60	-	-
1991 oct	1347,9	-	-	6204	4246	-	-	52086	1530,0	60,80	-	-
nov	1348,3	-	-	6203	4253	-	-	51871	1530,0	60,70	-	-
dec	1346,9	-	-	6258	4253	-	-	51871	1540,0	60,70	-	-
1992 jan	1347,2	-	-	6258	4324	-	-	52100	1540,0	60,60	-	-
feb	1350,4	-	-	6314	4284	-	-	52100	1540,0	60,80	-	-
mar	1351,2	-	-	6314	4196	-	-	52100	1540,0	61,10	-	-
apr	1345,5	-	-	6349	4208	-	-	52100	1540,0	61,30	-	-
mai	1345,5	-	-	6349	4285	-	-	52417	1540,0	61,30	-	-
jun	1345,5	-	-	6349	4151	-	-	52267	1540,0	61,30	-	-
jul	1343,3	-	-	6667	4147	-	-	51836	1540,0	61,10	-	-
aug	1332,4	-	-	6667	4088	-	-	51550	1590,0	60,90	-	-
sep	1331,8	-	-	6669	4141	-	-	51836	1590,0	60,30	-	-
oct	1319,8	-	-	6669	4137	-	-	52186	1590,0	59,80	-	-
nov	1317,0	-	-	6669	4121	-	-	51986	1590,0	59,70	-	-
dec	1319,2	-	-	6669	4125	-	-	52464	1590,0	59,50	-	-
1993 jan	1321,0	-	-	7247	4103	-	-	53393	1590,0	59,80	-	-
feb	1324,7	-	-	7418	4150	-	-	53807	1590,0	60,00	-	-
mar	1324,9	-	-	7469	4220	-	-	55064	1590,0	59,80	-	-
apr	1323,6	-	-	8061	4209	-	-	55621	1590,0	59,60	-	-
mai	1323,4	-	-	8109	4210	-	-	56036	1590,0	59,40	-	-
jun	1323,4	-	-	8109	4265	-	-	56036	1590,0	59,30	-	-
jul	1267,0	-	-	8442	4416	-	-	56035	1590,0	59,00	-	-
aug	1277,6	-	-	8240	4342	-	-	56035	1590,0	59,00	-	-
sep	1278,6	-	-	8240	4375	-	-	56035	1590,0	58,90	-	-
<i>ECU</i>												
1991	31,83	-	-	27,01	33,11	-	-	33,72	35,41	26,01	-	-
1992	32,15	-	-	26,30	31,57	-	-	32,65	37,52	26,64	-	-
1991 oct	31,97	-	-	27,18	32,88	-	-	34,02	36,29	26,35	-	-
nov	32,06	-	-	26,84	32,93	-	-	33,73	36,37	26,38	-	-
dec	32,10	-	-	26,80	32,72	-	-	33,67	36,70	26,44	-	-
1992 jan	32,07	-	-	26,59	33,46	-	-	33,89	36,66	26,38	-	-
feb	32,09	-	-	26,75	33,36	-	-	33,92	36,60	26,43	-	-
mar	32,13	-	-	26,72	32,54	-	-	33,93	36,62	26,56	-	-
apr	31,94	-	-	26,52	32,63	-	-	33,79	36,55	26,59	-	-
mai	31,82	-	-	26,09	33,36	-	-	33,89	36,42	26,50	-	-
jun	31,88	-	-	25,54	32,17	-	-	33,70	36,48	26,53	-	-
jul	31,93	-	-	26,61	31,91	-	-	33,49	36,60	26,53	-	-
aug	31,79	-	-	26,50	31,28	-	-	33,36	37,94	26,55	-	-
sep	32,22	-	-	26,45	30,69	-	-	32,06	38,47	26,70	-	-
oct	32,64	-	-	26,18	29,59	-	-	30,14	39,32	27,06	-	-
nov	32,56	-	-	26,10	29,23	-	-	30,76	39,31	26,99	-	-
dec	32,73	-	-	25,74	29,48	-	-	29,97	39,45	27,02	-	-
1993 jan	32,77	-	-	27,70	29,52	-	-	29,53	39,44	27,16	-	-
feb	33,08	-	-	28,45	29,87	-	-	29,39	39,70	27,45	-	-
mar	33,14	-	-	28,38	30,42	-	-	29,32	39,77	27,41	-	-
apr	33,01	-	-	30,37	29,81	-	-	29,71	39,65	27,22	-	-
mai	32,93	-	-	30,57	28,59	-	-	31,19	39,56	27,09	-	-
jun	32,92	-	-	30,44	28,37	-	-	31,51	39,55	27,03	-	-
jul	31,44	-	-	31,62	28,85	-	-	31,10	39,46	26,89	-	-
aug	31,37	-	-	30,61	27,60	-	-	30,81	39,04	27,30	-	-
sep	31,14	-	-	30,09	28,40	-	-	30,31	38,73	27,43	-	-

G.04(A) COMPL. FEED FOR BATTERY LAYING HENS -SACKS

Prices per 100 kg - excl. VAT

**G.04(A) ALLEINF.LEGEHENNEN BATTERIEHALT.
-SACKW.**

Preise je 100 kg - ohne MwSt.

**G.04(A) COMPLET POUR POULES POND. EN
BATTERIES -SACS**

Prix par 100 kg - hors TVA

	B	DK	D	GR	E	F	IRL	I	L	NL	P	UK
<i>Landeswährung / National currency / Monnaie nationale</i>												
1991	1158,9	-	-	6556	3956	-	20,81	49658	1340,0	52,40	-	-
1992	1166,6	-	-	6924	3926	-	20,51	49208	1365,0	51,70	-	-
1991 oct	1177,0	-	-	6712	3945	-	20,84	50188	1365,0	53,00	-	-
nov	1177,4	-	-	6632	3943	-	20,62	50175	1365,0	52,30	-	-
dec	1168,2	-	-	6667	3954	-	20,75	50188	1365,0	52,00	-	-
1992 jan	1168,4	-	-	6744	3956	-	20,59	50675	1365,0	51,90	-	-
feb	1169,2	-	-	6730	3902	-	20,65	50675	1365,0	52,00	-	-
mar	1170,4	-	-	6730	3924	-	20,70	50675	1365,0	52,20	-	-
apr	1175,4	-	-	6858	3937	-	20,54	50600	1365,0	52,30	-	-
mai	1175,4	-	-	6875	4003	-	20,29	50975	1365,0	52,40	-	-
jun	1175,3	-	-	6887	3918	-	20,70	50850	1365,0	52,40	-	-
jul	1173,4	-	-	6956	3911	-	20,65	48017	1365,0	52,30	-	-
aug	1169,5	-	-	6982	3972	-	20,70	47683	1365,0	52,00	-	-
sep	1165,4	-	-	7082	3935	-	20,56	47339	1365,0	51,50	-	-
oct	1156,3	-	-	7120	3888	-	20,19	47517	1365,0	50,80	-	-
nov	1151,4	-	-	7051	3864	-	20,35	47506	1365,0	50,40	-	-
dec	1149,4	-	-	7074	3891	-	20,33	47983	1365,0	50,20	-	-
1993 jan	1149,4	-	-	7198	3934	-	20,24	48711	1365,0	49,90	-	-
feb	1152,4	-	-	7288	3967	-	20,72	49729	1365,0	50,10	-	-
mar	1152,4	-	-	7307	3920	-	20,75	50738	1365,0	50,10	-	-
apr	1152,4	-	-	7408	3930	-	20,62	51983	1365,0	49,80	-	-
mai	1152,4	-	-	7475	3902	-	20,67	51883	1365,0	49,60	-	-
jun	1152,4	-	-	7542	3896	-	20,48	51520	1365,0	49,40	-	-
jul	1109,0	-	-	7808	4042	-	20,72	51055	1365,0	49,10	-	-
aug	1116,8	-	-	7753	4035	-	20,84	50875	1365,0	49,30	-	-
sep	1120,7	-	-	7760	4086	-	20,84	51920	1365,0	49,00	-	-
<i>ECU</i>												
1991	27,45	-	-	29,11	30,79	-	27,10	32,39	31,74	22,67	-	-
1992	28,05	-	-	28,03	29,63	-	26,96	30,85	32,82	22,73	-	-
1991 oct	27,92	-	-	29,41	30,55	-	27,21	32,78	32,38	22,97	-	-
nov	27,99	-	-	28,69	30,53	-	26,97	32,62	32,45	22,73	-	-
dec	27,84	-	-	28,55	30,73	-	27,13	32,58	32,53	22,65	-	-
1992 jan	27,82	-	-	28,65	30,61	-	26,87	32,96	32,50	22,59	-	-
feb	27,79	-	-	28,51	30,38	-	26,96	32,99	32,44	22,60	-	-
mar	27,83	-	-	28,48	30,43	-	27,02	33,00	32,46	22,69	-	-
apr	27,90	-	-	28,65	30,53	-	26,74	32,82	32,40	22,69	-	-
mai	27,79	-	-	28,25	31,16	-	26,38	32,95	32,28	22,65	-	-
jun	27,84	-	-	27,70	30,37	-	26,95	32,78	32,34	22,68	-	-
jul	27,89	-	-	27,77	30,09	-	26,95	31,02	32,44	22,71	-	-
aug	27,90	-	-	27,75	30,40	-	27,00	30,85	32,57	22,67	-	-
sep	28,20	-	-	28,09	29,17	-	27,06	29,28	33,03	22,81	-	-
oct	28,59	-	-	27,95	27,81	-	27,02	27,44	33,75	22,98	-	-
nov	28,47	-	-	27,60	27,40	-	27,31	28,11	33,75	22,79	-	-
dec	28,52	-	-	27,31	27,81	-	27,40	27,41	33,87	22,79	-	-
1993 jan	28,51	-	-	27,51	28,31	-	27,29	26,94	33,86	22,66	-	-
feb	28,77	-	-	27,95	28,56	-	25,96	27,16	34,08	22,92	-	-
mar	28,83	-	-	27,77	28,26	-	25,98	27,02	34,14	22,96	-	-
apr	28,74	-	-	27,91	27,84	-	25,81	27,76	34,04	22,75	-	-
mai	28,67	-	-	28,18	26,50	-	25,77	28,88	33,96	22,62	-	-
jun	28,66	-	-	28,31	25,92	-	25,54	28,97	33,95	22,51	-	-
jul	27,52	-	-	29,25	26,41	-	25,69	28,33	33,88	22,38	-	-
aug	27,42	-	-	28,80	25,65	-	25,58	27,97	33,51	22,81	-	-
sep	27,30	-	-	28,34	26,52	-	25,38	28,09	33,25	22,82	-	-

H.01 SULPHATE OF AMMONIA

Prices per 100 kg of nutritive substance - excl. VAT

H.01 AMMONSULFAT

Preise je 100 kg Naehrstoff - ohne MwSt.

H.01 SULFATE D'AMMONIUM

Prix par 100 kg d'elements fertilisants - hors TVA

	B	DK	D	GR	E	F	IRL	I	L	NL	P	UK
<i>Landeswährung / National currency / Monnaie nationale</i>												
1991	1777,8	-	-	8790	6668	-	-	75854	-	125,10	15561	-
1992	1605,1	-	-	9762	6586	-	-	75854	-	126,70	12176	-
1991 oct	1833,3	-	-	9762	6600	-	-	75854	-	122,90	15561	-
nov	1690,5	-	-	9762	6519	-	-	75854	-	122,90	15561	-
dec	1690,5	-	-	9762	6576	-	-	75854	-	122,90	15561	-
1992 jan	1690,5	-	-	9762	6403	-	-	75854	-	126,70	12176	-
feb	1547,9	-	-	9762	6418	-	-	75854	-	127,10	12176	-
mar	1642,9	-	-	9762	6524	-	-	75854	-	126,70	12176	-
apr	1642,9	-	-	9762	6668	-	-	75854	-	127,10	12176	-
mai	1642,9	-	-	9762	6543	-	-	75854	-	127,10	12176	-
jun	1642,9	-	-	9762	6620	-	-	75854	-	127,10	12176	-
jul	1642,9	-	-	9762	6629	-	-	75854	-	126,70	12176	-
aug	1642,9	-	-	9762	6519	-	-	75854	-	126,70	12176	-
sep	1523,8	-	-	9762	6600	-	-	75854	-	126,70	12176	-
oct	1547,6	-	-	9762	6692	-	-	75854	-	126,70	12176	-
nov	1547,6	-	-	9762	6562	-	-	75854	-	126,70	12176	-
dec	1547,6	-	-	9762	6831	-	-	75854	-	125,20	12176	-
1993 jan	1547,6	-	-	9762	6562	-	-	90400	-	123,80	12171	-
feb	1561,9	-	-	9762	6466	-	-	91000	-	123,30	12171	-
mar	1690,5	-	-	9762	6432	-	-	92161	-	122,30	12146	-
apr	1690,5	-	-	9762	6461	-	-	92234	-	119,00	12146	-
mai	-	-	-	9762	6475	-	-	91098	-	119,00	12146	-
jun	-	-	-	9762	6485	-	-	89751	-	119,00	12146	-
jul	-	-	-	9762	6581	-	-	89820	-	119,50	12146	-
aug	-	-	-	9762	6394	-	-	89735	-	120,00	12146	-
sep	-	-	-	9762	6817	-	-	90260	-	120,00	12146	-
<i>ECU</i>												
1991	42,10	-	-	39,03	51,90	-	-	49,47	-	54,13	87,12	-
1992	38,59	-	-	39,53	49,70	-	-	47,55	-	55,69	69,70	-
1991 oct	43,48	-	-	42,77	51,12	-	-	49,54	-	53,26	88,37	-
nov	40,19	-	-	42,23	50,48	-	-	49,32	-	53,41	87,39	-
dec	40,29	-	-	41,80	50,59	-	-	49,24	-	53,54	86,11	-
1992 jan	40,25	-	-	41,47	49,55	-	-	49,34	-	55,16	68,94	-
feb	36,79	-	-	41,35	49,97	-	-	49,38	-	55,24	69,22	-
mar	39,07	-	-	41,32	50,59	-	-	49,39	-	55,08	69,18	-
apr	38,99	-	-	40,78	51,71	-	-	49,19	-	55,14	69,59	-
mai	38,85	-	-	40,11	50,93	-	-	49,04	-	54,94	71,18	-
jun	38,92	-	-	39,26	51,31	-	-	48,90	-	55,01	71,44	-
jul	39,05	-	-	38,97	51,00	-	-	49,01	-	55,01	70,42	-
aug	39,20	-	-	38,81	49,89	-	-	49,08	-	55,24	69,38	-
sep	36,87	-	-	38,72	48,92	-	-	46,92	-	56,11	68,97	-
oct	38,27	-	-	38,32	47,87	-	-	43,80	-	57,33	69,57	-
nov	38,26	-	-	38,21	46,54	-	-	44,88	-	57,28	69,45	-
dec	38,40	-	-	37,68	48,83	-	-	43,33	-	56,85	69,34	-
1993 jan	38,39	-	-	37,31	47,22	-	-	50,00	-	56,23	69,06	-
feb	39,00	-	-	37,43	46,55	-	-	49,70	-	56,40	68,75	-
mar	42,29	-	-	37,09	46,37	-	-	49,08	-	56,06	67,70	-
apr	42,16	-	-	36,77	45,76	-	-	49,26	-	54,35	67,21	-
mai	-	-	-	36,81	43,97	-	-	50,71	-	54,26	65,81	-
jun	-	-	-	36,64	43,14	-	-	50,47	-	54,23	65,21	-
jul	-	-	-	36,57	43,00	-	-	49,85	-	54,47	63,80	-
aug	-	-	-	36,26	40,65	-	-	49,34	-	55,52	61,86	-
sep	-	-	-	35,65	44,25	-	-	48,83	-	55,89	61,95	-

H.02(A) AMMONIUM NITRATE (26% N) –SACKS

Prices per 100 kg of nutritive substance – excl. VAT

H.02(A) KALKAMMONSALPETER (26% N) –SACKWARE

Preise je 100 kg Naehrstoff – ohne MwSt.

H.02(A) NITRATE D'AMMONIUM (26% N) –SACS

Prix par 100 kg d'elements fertilisants – hors TVA

	B	DK	D	GR	E	F	IRL	I	L	NL	P	UK
<i>Landeswahrung / National currency / Monnaie nationale</i>												
1991	2363,8	470,13	126,33	–	8480	–	43,33	76226	2374,3	121,10	15162	–
1992	2157,4	420,15	116,44	–	7800	–	41,56	76226	2219,0	110,80	16292	–
1993	–	–	–	–	–	–	–	–	2083,0	–	–	–
1991 oct	2076,9	411,54	119,85	–	8565	–	42,15	76226	2200,0	111,50	15162	–
nov	2115,4	411,54	118,70	–	8280	–	42,15	76226	2181,0	111,10	15162	–
dec	2134,6	419,23	118,48	–	8157	–	42,35	76226	2181,0	110,40	15162	–
1992 jan	2134,6	415,38	117,15	–	8027	–	42,58	76226	2181,0	110,40	16292	–
feb	2153,8	423,08	117,30	–	7861	–	42,71	76226	2181,0	110,40	16292	–
mar	2153,8	423,08	118,56	–	7838	–	42,44	76226	2181,0	109,60	16292	–
apr	2250,0	423,08	119,37	–	7569	–	42,34	76226	2259,0	111,50	16292	–
mai	2153,8	423,08	118,93	–	7538	–	41,64	76226	2259,0	112,20	16292	–
jun	2153,8	423,08	118,22	–	7773	–	40,97	76226	2259,0	111,90	16292	–
jul	2115,4	394,23	116,56	–	7788	–	40,53	76226	2259,0	109,60	16292	–
aug	2115,4	394,23	115,93	–	7730	–	40,32	76226	2259,0	108,90	16292	–
sep	2288,5	394,23	115,04	–	7773	–	40,18	76226	2259,0	108,90	16292	–
oct	2092,3	403,85	114,30	–	8069	–	39,38	76226	2200,0	111,50	16292	–
nov	2123,1	423,08	113,90	–	7661	–	39,97	76226	2185,0	111,90	16292	–
dec	2153,8	423,08	112,67	–	7761	–	39,95	76226	2150,0	111,90	16292	–
1993 jan	1938,5	423,08	112,11	–	7242	–	40,17	89562	2056,0	109,30	16292	–
feb	1969,2	423,08	111,30	–	7334	–	40,12	90213	2056,0	106,70	16292	–
mar	2000,0	423,08	112,15	–	7330	–	39,35	91804	2037,0	104,10	11631	–
apr	1961,5	423,08	111,85	–	7177	–	39,25	92015	2037,0	103,00	11631	–
mai	–	423,08	110,63	–	7280	–	38,31	91108	2037,0	98,90	11631	–
jun	–	423,08	108,70	–	7315	–	36,96	89373	2037,0	97,00	11631	–
jul	–	361,54	106,26	–	7284	–	36,12	88915	2037,0	94,80	11631	–
aug	–	361,54	106,78	–	7253	–	35,54	89335	2037,0	94,10	11631	–
sep	–	361,54	109,11	–	7403	–	35,40	89610	2037,0	94,40	11631	–
<i>ECU</i>												
1991	55,98	59,45	61,60	–	66,01	–	56,43	49,72	56,23	52,40	84,89	–
1992	51,87	53,80	57,63	–	58,86	–	54,63	47,78	53,35	48,71	93,26	–
1993	–	–	–	–	–	–	–	–	51,47	–	–	–
1991 oct	49,26	52,04	58,53	–	66,34	–	55,04	49,79	52,18	48,32	86,11	–
nov	50,29	51,90	58,13	–	64,12	–	55,13	49,56	51,85	48,28	85,15	–
dec	50,87	52,88	58,17	–	62,75	–	55,37	49,48	51,97	48,09	83,91	–
1992 jan	50,82	52,47	57,44	–	62,11	–	55,57	49,58	51,92	48,06	92,24	–
feb	51,19	53,39	57,38	–	61,21	–	55,76	49,63	51,83	47,99	92,62	–
mar	51,21	53,36	58,01	–	60,78	–	55,40	49,63	51,86	47,64	92,57	–
apr	53,40	53,32	58,29	–	58,69	–	55,11	49,43	53,62	48,37	93,11	–
mai	50,93	53,31	57,87	–	58,68	–	54,14	49,28	53,42	48,50	95,24	–
jun	51,02	53,56	57,64	–	60,25	–	53,34	49,14	53,52	48,43	95,59	–
jul	50,28	50,15	57,07	–	59,92	–	52,90	49,25	53,69	47,59	94,22	–
aug	50,47	50,23	56,99	–	59,15	–	52,60	49,32	53,90	47,48	92,83	–
sep	55,37	50,78	57,38	–	57,62	–	52,89	47,15	54,66	48,23	92,28	–
oct	51,74	53,30	58,21	–	57,72	–	53,11	44,02	54,40	50,45	93,09	–
nov	52,49	55,88	57,62	–	54,33	–	53,64	45,10	54,02	50,59	92,93	–
dec	53,44	55,81	57,51	–	55,47	–	53,84	43,55	53,35	50,81	92,79	–
1993 jan	48,09	55,99	57,25	–	52,11	–	54,16	49,53	51,00	49,64	92,44	–
feb	49,17	56,72	57,30	–	52,79	–	50,26	49,27	51,34	48,81	92,03	–
mar	50,03	56,76	57,79	–	52,84	–	49,27	48,89	50,95	47,72	64,83	–
apr	48,91	56,53	57,41	–	50,83	–	49,13	49,15	50,80	47,05	64,36	–
mai	–	56,33	56,59	–	49,44	–	47,76	50,71	50,68	45,10	63,02	–
jun	–	56,48	55,56	–	48,66	–	46,09	50,26	50,66	44,21	62,45	–
jul	–	47,84	54,47	–	47,59	–	44,78	49,35	50,55	43,21	61,09	–
aug	–	46,15	55,58	–	46,11	–	43,63	49,12	50,01	43,53	59,24	–
sep	–	46,16	57,08	–	48,05	–	43,11	48,48	49,62	43,97	59,33	–

H.04(A) AMMONIUM NITRATE (33% N) –SACKS

Prices per 100 kg of nutritive substance – excl. VAT

**H.04(A) AMMONSALPETER (33% N)
–SACKWARE**

Preise je 100 kg Naehrstoff – ohne MwSt.

H.04(A) NITRATE D'AMMONIUM (33% N) –SACS

Prix par 100 kg d'elements fertilisants – hors TVA

	B	DK	D	GR	E	F	IRL	I	L	NL	P	UK
<i>Landeswährung / National currency / Monnaie nationale</i>												
1991	-	-	-	6728	8062	-	-	-	-	-	14645	34,16
1992	-	-	-	8340	7650	-	-	-	-	-	16468	33,45
1991 oct	-	-	-	7582	8050	-	-	-	-	-	14645	31,47
nov	-	-	-	7582	8122	-	-	-	-	-	14645	32,66
dec	-	-	-	7582	8020	-	-	-	-	-	14645	32,66
1992 jan	-	-	-	8340	7964	-	-	-	-	-	16468	33,06
feb	-	-	-	8340	7809	-	-	-	-	-	16468	34,11
mar	-	-	-	8340	7674	-	-	-	-	-	16468	35,38
apr	-	-	-	8340	7564	-	-	-	-	-	16468	36,03
mai	-	-	-	8340	7537	-	-	-	-	-	16468	36,03
jun	-	-	-	8340	7585	-	-	-	-	-	16468	36,03
jul	-	-	-	8340	7501	-	-	-	-	-	16468	34,08
aug	-	-	-	8340	7528	-	-	-	-	-	16468	32,92
sep	-	-	-	8340	7785	-	-	-	-	-	16468	32,92
oct	-	-	-	8340	7704	-	-	-	-	-	16468	31,14
nov	-	-	-	8340	7567	-	-	-	-	-	16468	29,40
dec	-	-	-	8340	7382	-	-	-	-	-	16468	30,31
1993 jan	-	-	-	8340	7226	-	-	-	-	-	15737	30,70
feb	-	-	-	8340	7191	-	-	-	-	-	15737	30,96
mar	-	-	-	8340	6892	-	-	-	-	-	12251	31,07
apr	-	-	-	8340	6904	-	-	-	-	-	12251	31,07
mai	-	-	-	8340	7006	-	-	-	-	-	12251	31,07
jun	-	-	-	8340	6991	-	-	-	-	-	12251	31,07
jul	-	-	-	8340	6722	-	-	-	-	-	12251	29,54
aug	-	-	-	8340	6797	-	-	-	-	-	12251	29,54
sep	-	-	-	8340	6934	-	-	-	-	-	12251	29,07
<i>ECU</i>												
1991	-	-	-	29,87	62,75	-	-	-	-	-	81,99	48,73
1992	-	-	-	33,77	57,73	-	-	-	-	-	94,27	45,35
1991 oct	-	-	-	33,22	62,35	-	-	-	-	-	83,17	44,74
nov	-	-	-	32,80	62,89	-	-	-	-	-	82,25	46,15
dec	-	-	-	32,47	61,70	-	-	-	-	-	81,04	45,80
1992 jan	-	-	-	35,43	61,63	-	-	-	-	-	93,24	46,29
feb	-	-	-	35,33	60,81	-	-	-	-	-	93,62	48,01
mar	-	-	-	35,30	59,51	-	-	-	-	-	93,57	49,59
apr	-	-	-	34,84	58,66	-	-	-	-	-	94,11	50,94
mai	-	-	-	34,27	58,67	-	-	-	-	-	96,27	51,47
jun	-	-	-	33,54	58,79	-	-	-	-	-	96,63	51,26
jul	-	-	-	33,29	57,71	-	-	-	-	-	95,24	47,72
aug	-	-	-	33,15	57,61	-	-	-	-	-	93,83	45,56
sep	-	-	-	33,08	57,71	-	-	-	-	-	93,28	43,99
oct	-	-	-	32,74	55,11	-	-	-	-	-	94,09	38,90
nov	-	-	-	32,64	53,67	-	-	-	-	-	93,94	36,24
dec	-	-	-	32,19	52,76	-	-	-	-	-	93,79	37,97
1993 jan	-	-	-	31,88	51,99	-	-	-	-	-	89,29	38,82
feb	-	-	-	31,98	51,76	-	-	-	-	-	88,89	37,65
mar	-	-	-	31,69	49,68	-	-	-	-	-	68,29	38,51
apr	-	-	-	31,42	48,90	-	-	-	-	-	67,79	39,37
mai	-	-	-	31,45	47,57	-	-	-	-	-	66,38	39,54
jun	-	-	-	31,31	46,50	-	-	-	-	-	65,78	39,64
jul	-	-	-	31,24	43,92	-	-	-	-	-	64,35	38,85
aug	-	-	-	30,98	43,21	-	-	-	-	-	62,40	38,89
sep	-	-	-	30,46	45,01	-	-	-	-	-	62,49	37,59

H.05 UREA

Prices per 100 kg of nutritive substance - excl. VAT

H.05 HARNSTOFF

Preise je 100 kg Naehrstoff - ohne MwSt.

H.05 UREE

Prix par 100 kg d'elements fertilisants - hors TVA

	B	DK	D	GR	E	F	IRL	I	L	NL	P	UK
<i>Landeswährung / National currency / Monnaie nationale</i>												
1991	-	-	84,57	8497	6057	-	34,15	-	1952,0	-	4834	30,56
1992	-	-	80,70	9860	5793	-	33,51	-	1942,0	-	10509	27,41
1993	-	-	-	-	-	-	-	-	1939,5	-	-	-
1991 oct	-	-	83,57	10652	5885	-	33,97	-	1952,0	-	4834	29,43
nov	-	-	83,43	10652	5900	-	34,05	-	1952,0	-	4834	29,38
dec	-	-	83,13	10652	6039	-	34,06	-	1952,0	-	4834	29,38
1992 jan	-	-	82,52	10652	5945	-	33,93	-	1913,0	-	10509	28,83
feb	-	-	82,30	10652	5836	-	33,71	-	1913,0	-	10509	28,70
mar	-	-	82,24	10652	5947	-	33,62	-	1913,0	-	10509	27,50
apr	-	-	82,22	10652	5923	-	33,49	-	1952,0	-	10509	27,31
mai	-	-	81,93	9565	5913	-	33,21	-	1952,0	-	10509	27,31
jun	-	-	81,59	9565	5915	-	33,22	-	1952,0	-	10509	27,31
jul	-	-	81,24	9565	5982	-	33,27	-	1952,0	-	10509	27,31
aug	-	-	80,61	9565	6021	-	33,34	-	1952,0	-	10509	27,31
sep	-	-	79,67	9404	5782	-	33,37	-	1952,0	-	10509	27,31
oct	-	-	78,89	9404	5726	-	33,00	-	1952,0	-	10509	26,94
nov	-	-	77,72	9404	5578	-	32,33	-	1952,0	-	10509	26,50
dec	-	-	77,35	9404	5510	-	32,59	-	1952,0	-	10509	26,63
1993 jan	-	-	77,20	9404	5402	-	32,97	-	1952,0	-	10509	27,15
feb	-	-	76,17	9404	5441	-	31,62	-	1952,0	-	10509	27,15
mar	-	-	76,33	9404	5426	-	31,18	-	1952,0	-	7504	27,15
apr	-	-	75,83	9404	5449	-	31,24	-	1952,0	-	7504	27,31
mai	-	-	76,41	9404	5365	-	30,60	-	1952,0	-	7504	27,31
jun	-	-	75,78	9404	5289	-	30,18	-	1952,0	-	7504	27,31
jul	-	-	74,89	9404	5245	-	30,16	-	1952,0	-	7504	26,90
aug	-	-	74,46	9404	5419	-	29,95	-	1952,0	-	7504	26,90
sep	-	-	74,48	9404	5389	-	29,95	-	1952,0	-	7504	25,22
<i>ECU</i>												
1991	-	-	41,24	37,73	47,15	-	44,48	-	46,23	-	27,06	43,59
1992	-	-	39,94	39,92	43,72	-	44,05	-	46,69	-	60,16	37,16
1993	-	-	-	-	-	-	-	-	47,92	-	-	-
1991 oct	-	-	40,81	46,67	45,58	-	44,36	-	46,30	-	27,45	41,84
nov	-	-	40,86	46,09	45,69	-	44,53	-	46,41	-	27,15	41,52
dec	-	-	40,81	45,61	46,46	-	44,53	-	46,52	-	26,75	41,20
1992 jan	-	-	40,46	45,25	46,00	-	44,28	-	45,54	-	59,50	40,37
feb	-	-	40,26	45,12	45,44	-	44,01	-	45,47	-	59,74	40,39
mar	-	-	40,24	45,08	46,12	-	43,89	-	45,49	-	59,71	38,54
apr	-	-	40,15	44,49	45,93	-	43,59	-	46,33	-	60,06	38,61
mai	-	-	39,87	39,30	46,03	-	43,18	-	46,16	-	61,43	39,01
jun	-	-	39,78	38,47	45,85	-	43,25	-	46,24	-	61,66	38,85
jul	-	-	39,78	38,18	46,02	-	43,42	-	46,39	-	60,78	38,24
aug	-	-	39,62	38,02	46,08	-	43,49	-	46,57	-	59,88	37,80
sep	-	-	39,74	37,30	42,86	-	43,92	-	47,23	-	59,52	36,49
oct	-	-	40,18	36,92	40,96	-	44,17	-	48,27	-	60,05	33,65
nov	-	-	39,53	36,81	39,56	-	44,19	-	48,26	-	59,94	32,66
dec	-	-	39,48	36,30	39,38	-	43,92	-	48,43	-	59,85	33,36
1993 jan	-	-	39,42	35,94	38,87	-	44,45	-	48,42	-	59,63	34,33
feb	-	-	39,22	36,06	39,17	-	39,62	-	48,74	-	59,36	33,02
mar	-	-	39,33	35,73	39,12	-	39,04	-	48,83	-	41,83	33,65
apr	-	-	38,92	35,43	38,59	-	39,10	-	48,68	-	41,52	34,60
mai	-	-	39,08	35,46	36,43	-	38,15	-	48,57	-	40,66	34,75
jun	-	-	38,74	35,30	35,18	-	37,64	-	48,55	-	40,29	34,84
jul	-	-	38,39	35,22	34,27	-	37,39	-	48,44	-	39,42	35,38
aug	-	-	38,76	34,93	34,45	-	36,77	-	47,92	-	38,22	35,41
sep	-	-	38,96	34,34	34,98	-	36,47	-	47,55	-	38,28	32,61

I.02 SUPERPHOSPHATE

Prices per 100 kg of nutritive substance - excl. VAT

I.02 SUPERPHOSPHAT

Preise je 100 kg Naehrstoff - ohne MwSt.

I.02 SUPERPHOSPHATE

Prix par 100 kg d'elements fertilisants - hors TVA

	B	DK	D	GR	E	F	IRL	I	L	NL	P	UK
<i>Landeswährung / National currency / Monnaie nationale</i>												
1991	2777,8	584,41	-	8306	9555	-	-	108060	-	159,90	13911	-
1992	2777,8	542,54	-	16967	9922	-	-	103856	-	160,50	15233	-
1991 oct	2777,8	533,34	-	9544	9438	-	-	108937	-	159,50	13911	-
nov	2777,8	538,89	-	9544	9600	-	-	108937	-	159,50	13911	-
dec	2777,8	547,23	-	9544	9822	-	-	108584	-	159,50	13911	-
1992 jan	2777,8	547,23	-	16967	9750	-	-	105128	-	160,50	15233	-
feb	2777,8	555,56	-	16967	9644	-	-	105005	-	160,50	15233	-
mar	2777,8	566,67	-	16967	9783	-	-	105692	-	161,10	15233	-
apr	2777,8	566,67	-	16967	9816	-	-	105430	-	162,10	15233	-
mai	2777,8	566,67	-	16967	9894	-	-	104682	-	161,60	15233	-
jun	2777,8	566,67	-	16967	9944	-	-	104062	-	161,60	15233	-
jul	2777,8	466,67	-	16967	9905	-	-	104318	-	155,30	15233	-
aug	2777,8	466,67	-	16967	9966	-	-	103867	-	156,30	15233	-
sep	2777,8	494,45	-	16967	9833	-	-	102995	-	156,30	15233	-
oct	2777,8	505,56	-	16967	9900	-	-	101985	-	156,80	15233	-
nov	2777,8	527,78	-	16967	10222	-	-	101431	-	155,80	15233	-
dec	2777,8	527,78	-	16967	10261	-	-	101682	-	156,30	15233	-
1993 jan	2777,8	527,78	-	16967	9650	-	-	99000	-	155,80	15233	-
feb	2777,8	527,78	-	16967	9888	-	-	99574	-	157,90	15233	-
mar	2777,8	538,89	-	16967	9611	-	-	100118	-	155,80	14156	-
apr	2777,8	555,56	-	16967	9672	-	-	100933	-	157,40	14156	-
mai	-	555,56	-	16967	9772	-	-	100703	-	157,40	14156	-
jun	-	555,56	-	16967	9750	-	-	99974	-	157,40	14156	-
jul	-	525,00	-	16967	9661	-	-	98485	-	158,40	14156	-
aug	-	525,00	-	16967	9738	-	-	96835	-	158,40	14156	-
sep	-	511,12	-	16967	9800	-	-	97090	-	158,40	14156	-
<i>ECU</i>												
1991	65,79	73,90	-	36,88	74,38	-	-	70,48	-	69,19	77,88	-
1992	66,78	69,47	-	68,70	74,88	-	-	65,10	-	70,55	87,20	-
1991 oct	65,88	67,44	-	41,81	73,10	-	-	71,15	-	69,13	79,00	-
nov	66,04	67,96	-	41,29	74,34	-	-	70,83	-	69,32	78,13	-
dec	66,20	69,03	-	40,87	75,56	-	-	70,48	-	69,48	76,98	-
1992 jan	66,13	69,13	-	72,08	75,45	-	-	68,38	-	69,87	86,24	-
feb	66,02	70,11	-	71,87	75,09	-	-	68,36	-	69,76	86,60	-
mar	66,05	71,47	-	71,81	75,86	-	-	68,82	-	70,03	86,55	-
apr	65,93	71,42	-	70,87	76,12	-	-	68,37	-	70,32	87,06	-
mai	65,69	71,40	-	69,72	77,02	-	-	67,67	-	69,86	89,05	-
jun	65,81	71,74	-	68,24	77,07	-	-	67,09	-	69,94	89,38	-
jul	66,02	59,36	-	67,73	76,21	-	-	67,39	-	67,43	88,10	-
aug	66,28	59,46	-	67,45	76,27	-	-	67,21	-	68,15	86,80	-
sep	67,21	63,69	-	67,29	72,89	-	-	63,70	-	69,22	86,28	-
oct	68,69	66,72	-	66,61	70,81	-	-	58,89	-	70,94	87,04	-
nov	68,68	69,70	-	66,41	72,50	-	-	60,01	-	70,44	86,89	-
dec	68,92	69,62	-	65,50	73,34	-	-	58,09	-	70,97	86,76	-
1993 jan	68,91	69,85	-	64,85	69,44	-	-	54,75	-	70,76	86,43	-
feb	69,36	70,75	-	65,06	71,18	-	-	54,38	-	72,23	86,04	-
mar	69,49	72,30	-	64,47	69,29	-	-	53,31	-	71,41	78,91	-
apr	69,27	74,23	-	63,92	68,51	-	-	53,91	-	71,89	78,33	-
mai	-	73,97	-	63,97	66,36	-	-	56,05	-	71,77	76,70	-
jun	-	74,16	-	63,69	64,86	-	-	56,22	-	71,73	76,01	-
jul	-	69,48	-	63,55	63,13	-	-	54,66	-	72,20	74,36	-
aug	-	67,02	-	63,02	61,90	-	-	53,24	-	73,28	72,10	-
sep	-	65,25	-	61,97	63,61	-	-	52,52	-	73,78	72,21	-

J.01 MURIATE OF POTASH

Prices per 100 kg of nutritive substance - excl. VAT

J.01 KALIUMCHLORID

Preise je 100 kg Naehrstoff - ohne MwSt.

J.01 CHLORURE DE POTASSIUM

Prix par 100 kg d'elements fertilisants - hors TVA

	B	DK	D	GR	E	F	IRL	I	L	NL	P	UK
<i>Landeswährung / National currency / Monnaie nationale</i>												
1991	1375,8	236,45	72,20	-	3862	-	-	40369	1105,0	77,10	6533	18,63
1992	1360,2	239,79	73,53	-	3802	-	-	43338	1092,0	77,90	7057	18,31
1993	-	-	-	-	-	-	-	-	1160,0	-	-	-
1991 oct	1397,5	233,34	72,08	-	3754	-	25,57	40574	1105,0	77,00	6533	18,54
nov	1397,5	236,67	72,58	-	3719	-	25,83	41393	1105,0	77,00	6533	18,54
dec	1397,5	240,00	73,20	-	3682	-	-	41120	1105,0	77,00	6533	18,54
1992 jan	1397,5	238,34	73,75	-	3824	-	-	43272	1051,0	76,50	7057	18,45
feb	1397,5	241,67	74,58	-	3991	-	25,50	43362	1051,0	77,00	7057	18,54
mar	1407,5	245,00	74,80	-	3762	-	25,20	43551	1051,0	77,30	7057	18,45
apr	1407,5	245,00	75,00	-	3737	-	-	43597	1074,0	78,00	7057	18,28
mai	1332,5	245,00	73,85	-	3772	-	-	43715	1074,0	78,00	7057	18,54
jun	1332,5	245,00	73,20	-	3749	-	24,73	43715	1074,0	78,30	7057	18,20
jul	1332,5	216,67	72,20	-	3682	-	24,67	42911	1074,0	78,30	7057	18,29
aug	1332,5	216,67	72,40	-	3839	-	-	42911	1074,0	78,50	7057	18,29
sep	1332,5	225,00	72,78	-	3792	-	24,63	42911	1140,0	78,50	7057	18,20
oct	1332,5	228,34	72,83	-	3775	-	-	43093	1140,0	78,30	7057	18,20
nov	1350,0	235,00	73,33	-	3794	-	25,20	43507	1140,0	78,30	7057	18,12
dec	1367,5	231,67	73,63	-	3819	-	24,90	43507	1163,0	78,00	7057	18,12
1993 jan	1367,5	226,67	74,53	-	3864	-	24,94	44279	1163,0	78,80	7057	18,12
feb	1380,0	229,17	74,78	-	3819	-	25,17	44551	1163,0	78,80	7057	18,54
mar	1392,5	233,34	75,38	-	3804	-	-	44421	1163,0	78,30	6840	18,54
apr	1417,5	233,34	75,38	-	3799	-	-	44426	1163,0	77,80	6840	18,54
mai	-	233,34	73,60	-	3790	-	24,37	44836	1163,0	76,80	6840	18,37
jun	-	233,34	72,30	-	3814	-	-	44984	1163,0	76,50	6840	18,37
jul	-	207,50	71,53	-	3861	-	-	44984	1163,0	76,80	6840	18,37
aug	-	207,50	71,40	-	3962	-	-	45140	1163,0	76,50	6840	18,37
sep	-	208,34	71,98	-	3951	-	-	44675	1163,0	76,80	6840	18,37
<i>ECU</i>												
1991	32,58	29,90	35,21	-	30,06	-	-	26,33	26,17	33,36	36,58	26,58
1992	32,70	30,70	36,39	-	28,69	-	-	27,17	26,25	34,24	40,40	24,83
1993	-	-	-	-	-	-	-	-	28,66	-	-	-
1991 oct	33,15	29,50	35,20	-	29,07	-	33,39	26,50	26,21	33,37	37,10	26,36
nov	33,22	29,85	35,54	-	28,80	-	33,78	26,91	26,27	33,46	36,69	26,20
dec	33,30	30,27	35,94	-	28,33	-	-	26,69	26,33	33,54	36,15	26,00
1992 jan	33,27	30,11	36,16	-	29,59	-	-	28,15	25,02	33,30	39,95	25,83
feb	33,21	30,50	36,48	-	31,08	-	33,29	28,23	24,98	33,47	40,12	26,09
mar	33,47	30,90	36,60	-	29,17	-	32,89	28,36	24,99	33,60	40,10	25,86
apr	33,41	30,88	36,63	-	28,98	-	-	28,27	25,49	33,84	40,33	25,84
mai	31,51	30,87	35,94	-	29,36	-	-	28,26	25,40	33,72	41,25	26,49
jun	31,57	31,02	35,69	-	29,06	-	32,20	28,18	25,44	33,89	41,41	25,89
jul	31,67	27,56	35,35	-	28,33	-	32,20	27,72	25,53	34,00	40,81	25,61
aug	31,79	27,61	35,59	-	29,38	-	-	27,77	25,62	34,23	40,21	25,31
sep	32,24	28,98	36,30	-	28,11	-	32,42	26,54	27,58	34,76	39,97	24,32
oct	32,95	30,14	37,09	-	27,00	-	-	24,88	28,19	35,43	40,32	22,74
nov	33,38	31,04	37,29	-	26,91	-	33,82	25,74	28,19	35,40	40,25	22,33
dec	33,93	30,56	37,59	-	27,30	-	33,56	24,85	28,86	35,42	40,19	22,70
1993 jan	33,92	30,00	38,06	-	27,80	-	33,63	24,49	28,85	35,79	40,04	22,91
feb	34,46	30,72	38,50	-	27,49	-	31,53	24,33	29,04	36,05	39,86	22,55
mar	34,83	31,31	38,84	-	27,42	-	-	23,65	29,09	35,89	38,13	22,98
apr	35,35	31,18	38,69	-	26,91	-	-	23,73	29,00	35,54	37,85	23,49
mai	-	31,07	37,65	-	25,74	-	30,38	24,96	28,94	35,02	37,06	23,88
jun	-	31,15	36,96	-	25,37	-	-	25,30	28,93	34,86	36,73	23,43
jul	-	27,46	36,66	-	25,23	-	-	24,97	28,86	35,01	35,93	24,16
aug	-	26,49	37,16	-	25,19	-	-	24,82	28,55	35,39	34,84	24,18
sep	-	26,60	37,65	-	25,64	-	-	24,17	28,33	35,77	34,89	23,76

J.02 SULPHATE OF POTASH

Prices per 100 kg of nutritive substance - excl. VAT

J.02 KALIUMSULFAT

Preise je 100 kg Naehrstoff - ohne MwSt.

J.02 SULFATE DE POTASSIUM

Prix par 100 kg d'elements fertilisants - hors TVA

	B	DK	D	GR	E	F	IRL	I	L	NL	P	UK
<i>Landeswahrung / National currency / Monnaie nationale</i>												
1991	2288,0	474,60	-	3837	7904	-	-	82280	-	122,50	10720	-
1992	2225,0	450,90	-	7500	8168	-	-	86206	-	122,60	12852	-
1991 oct	2288,0	462,00	-	4450	7930	-	-	82600	-	122,80	10720	-
nov	2288,0	462,00	-	4450	8084	-	-	82684	-	122,80	10720	-
dec	2288,0	462,00	-	4450	7902	-	-	82684	-	122,80	10720	-
1992 jan	2288,0	452,00	-	7500	8076	-	-	85162	-	121,40	12852	-
feb	2288,0	452,00	-	7500	8074	-	-	85162	-	121,60	12852	-
mar	2288,0	452,00	-	7500	7954	-	-	85169	-	122,00	12852	-
apr	2288,0	452,00	-	7500	7956	-	-	85585	-	124,20	12852	-
mai	2288,0	452,00	-	7500	7938	-	-	85498	-	124,20	12852	-
jun	2138,0	452,00	-	7500	8018	-	-	85498	-	123,80	12852	-
jul	2138,0	436,00	-	7500	8128	-	-	85521	-	123,80	12852	-
aug	2138,0	436,00	-	7500	8130	-	-	85521	-	123,80	12852	-
sep	2138,0	436,00	-	7500	8108	-	-	86931	-	123,80	12852	-
oct	2236,0	446,00	-	7500	8144	-	-	87219	-	122,60	12852	-
nov	2236,0	446,00	-	7500	8762	-	-	88565	-	122,60	12852	-
dec	2236,0	446,00	-	7500	8468	-	-	88640	-	121,80	12852	-
1993 jan	2304,0	446,00	-	7500	8562	-	-	88825	-	120,40	12852	-
feb	2304,0	446,00	-	7500	8322	-	-	88952	-	120,80	12852	-
mar	2304,0	446,00	-	7500	8476	-	-	91208	-	122,20	12852	-
apr	2304,0	446,00	-	7500	8292	-	-	91713	-	120,80	12852	-
mai	-	446,00	-	7500	7970	-	-	91406	-	120,20	12852	-
jun	-	446,00	-	7500	7594	-	-	91004	-	121,00	12852	-
jul	-	429,00	-	7500	7582	-	-	90990	-	120,20	12852	-
aug	-	429,00	-	7500	7504	-	-	91470	-	121,00	12852	-
sep	-	429,00	-	7500	7706	-	-	91470	-	120,20	12852	-
ECU												
1991	54,19	60,01	-	17,04	61,52	-	-	53,66	-	53,01	60,02	-
1992	53,49	57,74	-	30,37	61,64	-	-	54,04	-	53,89	73,57	-
1991 oct	54,27	58,42	-	19,50	61,42	-	-	53,95	-	53,22	60,88	-
nov	54,40	58,26	-	19,25	62,60	-	-	53,76	-	53,37	60,20	-
dec	54,52	58,28	-	19,05	60,79	-	-	53,67	-	53,49	59,32	-
1992 jan	54,47	57,10	-	31,86	62,49	-	-	55,39	-	52,85	72,76	-
feb	54,38	57,04	-	31,77	62,87	-	-	55,44	-	52,85	73,06	-
mar	54,41	57,01	-	31,74	61,68	-	-	55,46	-	53,03	73,02	-
apr	54,31	56,97	-	31,33	61,70	-	-	55,50	-	53,88	73,45	-
mai	54,10	56,95	-	30,82	61,79	-	-	55,27	-	53,69	75,13	-
jun	50,65	57,22	-	30,16	62,15	-	-	55,12	-	53,58	75,41	-
jul	50,81	55,46	-	29,94	62,53	-	-	55,25	-	53,75	74,33	-
aug	51,01	55,55	-	29,81	62,22	-	-	55,34	-	53,98	73,23	-
sep	51,73	56,16	-	29,75	60,10	-	-	53,77	-	54,82	72,80	-
oct	55,29	58,86	-	29,44	58,25	-	-	50,37	-	55,47	73,43	-
nov	55,28	58,90	-	29,36	62,14	-	-	52,40	-	55,43	73,31	-
dec	55,48	58,83	-	28,95	60,53	-	-	50,64	-	55,30	73,19	-
1993 jan	57,16	59,03	-	28,67	61,61	-	-	49,13	-	54,68	72,92	-
feb	57,53	59,79	-	28,76	59,91	-	-	48,58	-	55,26	72,60	-
mar	57,63	59,84	-	28,50	61,10	-	-	48,57	-	56,01	71,64	-
apr	57,45	59,59	-	28,25	58,73	-	-	48,98	-	55,18	71,12	-
mai	-	59,38	-	28,28	54,12	-	-	50,88	-	54,81	69,64	-
jun	-	59,54	-	28,15	50,51	-	-	51,17	-	55,15	69,01	-
jul	-	56,77	-	28,09	49,54	-	-	50,50	-	54,79	67,51	-
aug	-	54,76	-	27,86	47,70	-	-	50,29	-	55,98	65,46	-
sep	-	54,77	-	27,39	50,02	-	-	49,48	-	55,99	65,55	-

K.01 BINARY FERTILIZERS 1-1-0

Prices per 100 kg merchandise - excl. VAT

K.01 ZWEINAEHRSTOFFDUENGER 1-1-0

Preise je 100 kg Ware - ohne MwSt.

K.01 ENGRAIS BINAIRES 1-1-0

Prix par 100 kg de marchandise - hors TVA

	B	DK	D	GR	E	F	IRL	I	L	NL	P	UK
<i>Landeswährung / National currency / Monnaie nationale</i>												
1991	782,4	-	48,27	2650	-	-	-	-	-	43,40	5406	-
1992	757,6	-	45,41	3750	-	-	-	-	-	40,50	5406	-
1991 oct	735,0	-	47,35	3000	-	-	-	-	-	43,00	5406	-
nov	742,0	-	47,32	3000	-	-	-	-	-	43,00	5406	-
dec	750,0	-	47,10	3000	-	-	-	-	-	43,00	5406	-
1992 jan	750,0	-	46,59	3750	-	-	-	-	-	41,00	5406	-
feb	755,0	-	46,49	3750	-	-	-	-	-	40,40	5406	-
mar	760,0	-	46,23	3750	-	-	-	-	-	40,30	5406	-
apr	760,0	-	46,10	3750	-	-	-	-	-	40,60	5406	-
mai	760,0	-	46,04	3750	-	-	-	-	-	40,60	5406	-
jun	760,0	-	45,57	3750	-	-	-	-	-	40,60	5406	-
jul	868,0	-	45,29	3750	-	-	-	-	-	40,60	5406	-
aug	877,0	-	45,22	3750	-	-	-	-	-	40,60	5406	-
sep	887,0	-	44,65	3750	-	-	-	-	-	40,60	5406	-
oct	628,0	-	44,64	3750	-	-	-	-	-	40,40	5406	-
nov	638,0	-	44,09	3750	-	-	-	-	-	40,20	5406	-
dec	648,0	-	44,02	3750	-	-	-	-	-	40,20	5406	-
1993 jan	656,0	-	43,69	3750	-	-	-	-	-	-	5406	-
feb	665,0	-	42,83	3750	-	-	-	-	-	-	5406	-
mar	670,0	-	42,96	3750	-	-	-	-	-	-	3600	-
apr	670,0	-	42,87	3750	-	-	-	-	-	-	3600	-
mai	-	-	42,68	3750	-	-	-	-	-	-	3600	-
jun	-	-	42,10	3750	-	-	-	-	-	-	3600	-
jul	-	-	41,91	3750	-	-	-	-	-	-	3600	-
aug	-	-	41,61	3750	-	-	-	-	-	-	3600	-
sep	-	-	41,80	3750	-	-	-	-	-	-	3600	-
<i>ECU</i>												
1991	18,53	-	23,54	11,77	-	-	-	-	-	18,78	30,27	-
1992	18,21	-	22,48	15,18	-	-	-	-	-	17,80	30,94	-
1991 oct	17,43	-	23,12	13,14	-	-	-	-	-	18,64	30,70	-
nov	17,64	-	23,17	12,98	-	-	-	-	-	18,69	30,36	-
dec	17,87	-	23,12	12,85	-	-	-	-	-	18,73	29,92	-
1992 jan	17,86	-	22,84	15,93	-	-	-	-	-	17,85	30,61	-
feb	17,94	-	22,74	15,88	-	-	-	-	-	17,56	30,73	-
mar	18,07	-	22,62	15,87	-	-	-	-	-	17,52	30,72	-
apr	18,04	-	22,51	15,66	-	-	-	-	-	17,61	30,90	-
mai	17,97	-	22,40	15,41	-	-	-	-	-	17,55	31,60	-
jun	18,00	-	22,22	15,08	-	-	-	-	-	17,57	31,72	-
jul	20,63	-	22,17	14,97	-	-	-	-	-	17,63	31,26	-
aug	20,92	-	22,23	14,91	-	-	-	-	-	17,70	30,80	-
sep	21,46	-	22,27	14,87	-	-	-	-	-	17,98	30,62	-
oct	15,53	-	22,73	14,72	-	-	-	-	-	18,28	30,89	-
nov	15,77	-	22,42	14,68	-	-	-	-	-	18,17	30,84	-
dec	16,08	-	22,47	14,48	-	-	-	-	-	18,25	30,79	-
1993 jan	16,27	-	22,31	14,33	-	-	-	-	-	-	30,67	-
feb	16,60	-	22,05	14,38	-	-	-	-	-	-	30,54	-
mar	16,76	-	22,14	14,25	-	-	-	-	-	-	20,07	-
apr	16,71	-	22,01	14,13	-	-	-	-	-	-	19,92	-
mai	-	-	21,83	14,14	-	-	-	-	-	-	19,51	-
jun	-	-	21,52	14,08	-	-	-	-	-	-	19,33	-
jul	-	-	21,48	14,05	-	-	-	-	-	-	18,91	-
aug	-	-	21,66	13,93	-	-	-	-	-	-	18,34	-
sep	-	-	21,87	13,70	-	-	-	-	-	-	18,36	-

K.02 BINARY FERTILIZERS 0-1-1

Prices per 100 kg merchandise - excl. VAT

K.02 ZWEINAEHRSTOFFDUENGER 0-1-1

Preise je 100 kg Ware - ohne MwSt.

K.02 ENGRAIS BINAIRES 0-1-1

Prix par 100 kg de marchandise - hors TVA

	B	DK	D	GR	E	F	IRL	I	L	NL	P	UK
<i>Landeswährung / National currency / Monnaie nationale</i>												
1991	539,8	108,57	33,80	-	-	-	12,97	-	-	-	-	11,92
1992	544,8	103,12	33,06	-	-	-	12,96	-	-	-	-	11,36
1991 oct	539,0	100,00	33,42	-	-	-	13,00	-	-	-	-	11,51
nov	544,0	102,00	33,12	-	-	-	13,03	-	-	-	-	11,50
dec	544,0	103,50	33,21	-	-	-	13,07	-	-	-	-	11,50
1992 jan	544,0	103,00	33,31	-	-	-	13,08	-	-	-	-	11,63
feb	544,0	105,00	33,61	-	-	-	13,07	-	-	-	-	11,55
mar	544,0	106,50	33,66	-	-	-	13,08	-	-	-	-	11,60
apr	544,0	106,50	33,71	-	-	-	13,13	-	-	-	-	11,75
mai	544,0	106,50	33,27	-	-	-	13,10	-	-	-	-	11,75
jun	544,0	106,50	33,23	-	-	-	13,05	-	-	-	-	11,75
jul	544,0	88,00	32,98	-	-	-	13,04	-	-	-	-	11,14
aug	544,0	88,00	32,67	-	-	-	13,02	-	-	-	-	10,98
sep	544,0	93,00	32,67	-	-	-	12,99	-	-	-	-	11,08
oct	544,0	94,50	32,74	-	-	-	12,63	-	-	-	-	11,03
nov	549,0	96,00	32,39	-	-	-	12,56	-	-	-	-	11,03
dec	549,0	98,00	32,49	-	-	-	12,48	-	-	-	-	11,03
1993 jan	549,0	100,00	32,49	-	-	-	12,50	-	-	-	-	11,05
feb	549,0	102,00	32,52	-	-	-	11,98	-	-	-	-	11,31
mar	549,0	104,00	32,70	-	-	-	11,98	-	-	-	-	11,41
apr	549,0	106,00	32,80	-	-	-	11,91	-	-	-	-	11,41
mai	-	106,00	31,92	-	-	-	11,87	-	-	-	-	11,23
jun	-	106,00	31,24	-	-	-	11,84	-	-	-	-	11,04
jul	-	87,00	31,13	-	-	-	11,78	-	-	-	-	10,54
aug	-	87,00	31,28	-	-	-	11,88	-	-	-	-	10,40
sep	-	88,00	31,46	-	-	-	11,94	-	-	-	-	10,44
<i>ECU</i>												
1991	12,78	13,73	16,48	-	-	-	16,89	-	-	-	-	17,00
1992	13,10	13,20	16,36	-	-	-	17,04	-	-	-	-	15,40
1991 oct	12,78	12,64	16,32	-	-	-	16,98	-	-	-	-	16,36
nov	12,93	12,86	16,22	-	-	-	17,04	-	-	-	-	16,25
dec	12,96	13,06	16,30	-	-	-	17,09	-	-	-	-	16,13
1992 jan	12,95	13,01	16,33	-	-	-	17,07	-	-	-	-	16,28
feb	12,93	13,25	16,44	-	-	-	17,06	-	-	-	-	16,26
mar	12,94	13,43	16,47	-	-	-	17,07	-	-	-	-	16,26
apr	12,91	13,42	16,46	-	-	-	17,09	-	-	-	-	16,61
mai	12,86	13,42	16,19	-	-	-	17,03	-	-	-	-	16,79
jun	12,89	13,48	16,20	-	-	-	16,99	-	-	-	-	16,72
jul	12,93	11,19	16,15	-	-	-	17,02	-	-	-	-	15,60
aug	12,98	11,21	16,06	-	-	-	16,99	-	-	-	-	15,20
sep	13,16	11,98	16,30	-	-	-	17,10	-	-	-	-	14,81
oct	13,45	12,47	16,67	-	-	-	16,91	-	-	-	-	13,78
nov	13,57	12,68	16,47	-	-	-	16,86	-	-	-	-	13,60
dec	13,62	12,93	16,59	-	-	-	16,82	-	-	-	-	13,82
1993 jan	13,62	13,23	16,59	-	-	-	16,85	-	-	-	-	13,97
feb	13,71	13,67	16,74	-	-	-	15,01	-	-	-	-	13,75
mar	13,73	13,95	16,85	-	-	-	15,00	-	-	-	-	14,14
apr	13,69	14,16	16,84	-	-	-	14,91	-	-	-	-	14,46
mai	-	14,11	16,33	-	-	-	14,80	-	-	-	-	14,29
jun	-	14,15	15,97	-	-	-	14,77	-	-	-	-	14,08
jul	-	11,51	15,96	-	-	-	14,61	-	-	-	-	13,86
aug	-	11,11	16,28	-	-	-	14,58	-	-	-	-	13,69
sep	-	11,23	16,46	-	-	-	14,54	-	-	-	-	13,50

L.01 TERNARY FERTILIZERS 1-0,5-0,5

Prices per 100 kg merchandise - excl. VAT

L.01 DREINAEHRSTOFFDUENGER 1-0,5-0,5

Preise je 100 kg Ware - ohne MwSt.

L.01 ENGRAIS TERNAIRES 1-0,5-0,5

Prix par 100 kg de marchandise - hors TVA

	B	DK	D	GR	E	F	IRL	I	L	NL	P	UK
<i>Landeswährung / National currency / Monnaie nationale</i>												
1991	-	171,10	-	-	4806	-	-	28035	-	45,20	-	12,61
1992	-	155,20	-	-	4719	-	-	28035	-	39,70	-	11,96
1991 oct	-	151,00	-	-	4893	-	-	28035	-	45,70	-	12,31
nov	-	153,00	-	-	5038	-	-	28035	-	44,60	-	12,29
dec	-	155,50	-	-	4958	-	-	28035	-	44,60	-	12,29
1992 jan	-	154,50	-	-	5232	-	-	28490	-	39,40	-	12,14
feb	-	157,00	-	-	5284	-	-	28945	-	39,30	-	12,12
mar	-	159,00	-	-	5373	-	-	29400	-	39,60	-	12,03
apr	-	157,00	-	-	5137	-	-	29855	-	39,90	-	12,05
mai	-	157,00	-	-	4642	-	-	29855	-	39,90	-	12,15
jun	-	157,00	-	-	4605	-	-	26215	-	39,90	-	12,11
jul	-	147,50	-	-	4655	-	-	26215	-	39,90	-	12,23
aug	-	147,50	-	-	4671	-	-	26670	-	39,90	-	11,93
sep	-	147,50	-	-	4812	-	-	27125	-	39,90	-	11,93
oct	-	147,50	-	-	4850	-	-	27580	-	39,90	-	11,80
nov	-	150,00	-	-	4441	-	-	28035	-	40,00	-	11,58
dec	-	150,00	-	-	4380	-	-	28035	-	40,00	-	11,43
1993 jan	-	150,00	-	-	4587	-	-	28490	-	39,20	-	11,43
feb	-	150,00	-	-	4854	-	-	28945	-	39,20	-	11,43
mar	-	152,00	-	-	4682	-	-	29400	-	39,80	-	11,31
apr	-	156,00	-	-	4654	-	-	29855	-	39,80	-	11,31
mai	-	156,00	-	-	4744	-	-	29855	-	39,40	-	11,36
jun	-	156,00	-	-	5031	-	-	26215	-	39,80	-	11,41
jul	-	140,50	-	-	4679	-	-	-	-	40,10	-	11,31
aug	-	140,50	-	-	4592	-	-	-	-	40,10	-	11,31
sep	-	140,50	-	-	5016	-	-	-	-	40,60	-	11,31
<i>ECU</i>												
1991	-	21,63	-	-	37,41	-	-	18,28	-	19,56	-	17,99
1992	-	19,87	-	-	35,61	-	-	17,57	-	17,45	-	16,22
1991 oct	-	19,09	-	-	37,90	-	-	18,31	-	19,81	-	17,50
nov	-	19,30	-	-	39,01	-	-	18,23	-	19,38	-	17,37
dec	-	19,61	-	-	38,14	-	-	18,20	-	19,43	-	17,24
1992 jan	-	19,52	-	-	40,49	-	-	18,53	-	17,15	-	17,00
feb	-	19,81	-	-	41,14	-	-	18,84	-	17,08	-	17,06
mar	-	20,05	-	-	41,67	-	-	19,14	-	17,21	-	16,86
apr	-	19,79	-	-	39,84	-	-	19,36	-	17,31	-	17,04
mai	-	19,78	-	-	36,14	-	-	19,30	-	17,25	-	17,36
jun	-	19,88	-	-	35,69	-	-	16,90	-	17,27	-	17,23
jul	-	18,76	-	-	35,81	-	-	16,94	-	17,32	-	17,12
aug	-	18,79	-	-	35,75	-	-	17,26	-	17,40	-	16,51
sep	-	19,00	-	-	35,67	-	-	16,78	-	17,67	-	15,94
oct	-	19,47	-	-	34,69	-	-	15,93	-	18,05	-	14,74
nov	-	19,81	-	-	31,50	-	-	16,59	-	18,08	-	14,27
dec	-	19,79	-	-	31,31	-	-	16,02	-	18,16	-	14,32
1993 jan	-	19,85	-	-	33,01	-	-	15,76	-	17,80	-	14,45
feb	-	20,11	-	-	34,94	-	-	15,81	-	17,93	-	13,90
mar	-	20,39	-	-	33,75	-	-	15,66	-	18,24	-	14,02
apr	-	20,84	-	-	32,96	-	-	15,95	-	18,18	-	14,33
mai	-	20,77	-	-	32,21	-	-	16,62	-	17,97	-	14,46
jun	-	20,82	-	-	33,47	-	-	14,74	-	18,14	-	14,56
jul	-	18,59	-	-	30,57	-	-	-	-	18,28	-	14,87
aug	-	17,94	-	-	29,19	-	-	-	-	18,55	-	14,89
sep	-	17,94	-	-	32,56	-	-	-	-	18,91	-	14,63

L02(A) TERNARY FERTILIZERS: 1-1-1 (IN SACKS)

Prices per 100 kg merchandise - excl. VAT

**L02(A) DREINAEHRSTOFFDUENGER: 1-1-1
(SACKWARE)****L02(A) ENGRAIS TERNAIRES: 1-1-1 (EN SACS)**

Preise je 100 kg Ware - ohne MwSt.

Prix par 100 kg de marchandise - hors TVA

	B	DK	D	GR	E	F	IRL	I	L	NL	P	UK
<i>Landeswahrung / National currency / Monnaie nationale</i>												
1991	757,4	173,82	44,60	2779	2129	-	15,45	22100	870,0	50,40	5090	14,04
1992	748,1	156,27	41,83	3963	2212	-	15,22	22100	809,0	44,10	5090	13,12
1993	-	-	-	-	-	-	-	-	752,0	-	-	-
1991 oct	710,0	153,00	43,74	3170	2122	-	15,15	22100	860,0	50,50	5090	13,27
nov	717,0	155,00	43,58	3170	2141	-	15,19	22100	830,0	50,00	5090	13,27
dec	725,0	157,50	43,12	3170	2179	-	15,25	22100	800,0	50,00	5090	13,27
1992 jan	725,0	156,00	42,86	3963	2169	-	15,39	22100	792,0	44,30	5090	13,27
feb	730,0	158,00	42,70	3963	2168	-	15,33	22100	792,0	44,00	5090	13,27
mar	735,0	160,00	42,72	3963	2168	-	15,32	22100	792,0	43,90	5090	13,18
apr	735,0	160,00	42,70	3963	2173	-	15,27	22100	808,0	44,10	5090	13,16
mai	735,0	160,00	42,56	3963	2196	-	15,10	22100	808,0	44,10	5090	13,16
jun	735,0	160,00	41,93	3963	2215	-	15,03	22100	808,0	44,10	5090	13,16
jul	843,0	144,50	41,58	3963	2265	-	14,97	22100	808,0	44,10	5090	13,16
aug	852,0	144,50	41,32	3963	2278	-	14,92	22100	808,0	44,10	5090	13,05
sep	862,0	144,50	41,33	3963	2218	-	14,93	22100	830,0	44,10	5090	13,05
oct	665,0	144,50	41,25	3963	2185	-	14,84	22100	830,0	44,30	5090	13,05
nov	675,0	147,00	40,73	3963	2305	-	14,88	22100	830,0	44,20	5090	12,99
dec	685,0	147,00	40,23	3963	2326	-	14,81	22100	800,0	44,30	5090	12,96
1993 jan	693,0	147,00	39,37	3963	2164	-	14,91	22390	775,0	44,20	5090	12,96
feb	698,0	147,00	38,75	3963	2162	-	14,62	22680	725,0	44,60	5090	13,01
mar	698,0	150,00	38,89	3963	2128	-	14,44	22970	725,0	45,00	4536	12,56
apr	698,0	154,00	38,53	3963	2229	-	14,40	23260	725,0	45,00	4536	12,56
mai	-	154,00	38,34	3963	2155	-	14,30	23260	725,0	44,80	4536	12,56
jun	-	154,00	37,98	3963	2161	-	14,18	20940	725,0	45,10	4536	12,54
jul	-	140,00	37,60	3963	2171	-	13,92	-	725,0	45,20	4536	12,54
aug	-	140,00	37,61	3963	2169	-	13,89	-	725,0	45,20	4536	12,54
sep	-	140,00	37,94	3963	2164	-	13,96	-	725,0	45,40	4536	12,54
<i>ECU</i>												
1991	17,94	21,98	21,75	12,34	16,57	-	20,12	14,41	20,60	21,81	28,50	20,03
1992	17,99	20,01	20,70	16,05	16,69	-	20,01	13,85	19,45	19,39	29,14	17,79
1993	-	-	-	-	-	-	-	-	18,58	-	-	-
1991 oct	16,84	19,35	21,36	13,89	16,43	-	19,78	14,43	20,40	21,89	28,91	18,86
nov	17,05	19,55	21,34	13,71	16,58	-	19,87	14,37	19,73	21,73	28,59	18,75
dec	17,28	19,87	21,17	13,57	16,76	-	19,94	14,35	19,06	21,78	28,17	18,61
1992 jan	17,26	19,71	21,01	16,84	16,78	-	20,09	14,37	18,86	19,29	28,82	18,58
feb	17,35	19,94	20,89	16,79	16,88	-	20,01	14,39	18,82	19,12	28,94	18,68
mar	17,48	20,18	20,90	16,77	16,81	-	20,00	14,39	18,83	19,08	28,92	18,47
apr	17,45	20,16	20,85	16,55	16,85	-	19,88	14,33	19,18	19,13	29,09	18,60
mai	17,38	20,16	20,71	16,28	17,09	-	19,63	14,29	19,11	19,06	29,76	18,80
jun	17,41	20,26	20,44	15,94	17,17	-	19,57	14,25	19,14	19,09	29,87	18,72
jul	20,04	18,38	20,36	15,82	17,43	-	19,54	14,28	19,20	19,15	29,44	18,43
aug	20,33	18,41	20,31	15,75	17,43	-	19,46	14,30	19,28	19,23	29,00	18,06
sep	20,86	18,61	20,62	15,72	16,44	-	19,65	13,67	20,08	19,53	28,83	17,44
oct	16,44	19,07	21,01	15,56	15,63	-	19,86	12,76	20,52	20,04	29,08	16,30
nov	16,69	19,41	20,71	15,51	16,35	-	19,97	13,08	20,52	19,98	29,03	16,01
dec	17,00	19,39	20,54	15,30	16,63	-	19,96	12,63	19,85	20,11	28,99	16,24
1993 jan	17,19	19,46	20,11	15,15	15,57	-	20,10	12,38	19,23	20,07	28,88	16,39
feb	17,43	19,71	19,95	15,20	15,56	-	18,32	12,39	18,10	20,40	28,75	15,82
mar	17,46	20,12	20,04	15,06	15,34	-	18,08	12,23	18,14	20,63	25,28	15,57
apr	17,41	20,58	19,78	14,93	15,79	-	18,02	12,42	18,08	20,55	25,10	15,91
mai	-	20,50	19,61	14,94	14,63	-	17,83	12,95	18,04	20,43	24,58	15,98
jun	-	20,56	19,41	14,88	14,37	-	17,68	11,78	18,03	20,55	24,35	16,00
jul	-	18,53	19,27	14,84	14,19	-	17,26	-	17,99	20,60	23,83	16,49
aug	-	17,87	19,58	14,72	13,79	-	17,05	-	17,80	20,91	23,10	16,51
sep	-	17,87	19,85	14,47	14,05	-	17,00	-	17,66	21,15	23,14	16,22

L03 TERNARY FERTILIZERS 1-1-2

Prices per 100 kg merchandise - excl. VAT

L03 DREINAEHRSTOFFDUENGER 1-1-2

Preise je 100 kg Ware - ohne MwSt.

L03 ENGRAIS TERNAIRES 1-1-2

Prix par 100 kg de marchandise - hors TVA

	B	DK	D	GR	E	F	IRL	I	L	NL	P	UK
<i>Landeswährung / National currency / Monnaie nationale</i>												
1991	-	-	45,40	-	2241	-	-	23538	-	47,90	4956	12,93
1992	-	-	42,80	-	2122	-	-	23538	-	42,90	4956	12,11
1991	oct	-	44,37	-	2209	-	-	23538	-	47,90	4956	12,79
	nov	-	44,28	-	2192	-	-	23538	-	47,80	4956	12,79
	dec	-	44,02	-	2185	-	-	23538	-	47,80	4956	12,79
1992	jan	-	43,58	-	2198	-	-	23913	-	43,10	4956	12,79
	feb	-	43,30	-	2129	-	-	24888	-	42,90	4956	12,43
	mar	-	43,27	-	2125	-	-	24663	-	42,80	4956	11,98
	apr	-	43,66	-	2117	-	-	25038	-	43,10	4956	12,01
	mai	-	43,53	-	2152	-	-	25038	-	43,00	4956	12,01
	jun	-	42,91	-	2153	-	-	22038	-	43,00	4956	12,01
	jul	-	42,71	-	2129	-	-	22038	-	43,00	4956	12,01
	aug	-	42,63	-	2140	-	-	22413	-	43,00	4956	12,01
	sep	-	42,40	-	2102	-	-	22788	-	43,00	4956	12,01
	oct	-	42,39	-	2113	-	-	23163	-	42,60	4956	12,01
	nov	-	41,73	-	2058	-	-	23538	-	42,60	4956	12,01
	dec	-	41,48	-	2070	-	-	23538	-	42,60	4956	12,01
1993	jan	-	41,03	-	2043	-	-	23913	-	42,60	4956	11,49
	feb	-	40,51	-	2039	-	-	24888	-	42,60	4956	11,49
	mar	-	40,54	-	2067	-	-	24663	-	43,20	4212	11,60
	apr	-	40,53	-	2049	-	-	25038	-	43,40	4212	11,60
	mai	-	40,35	-	2034	-	-	25038	-	42,90	4212	11,55
	jun	-	40,00	-	1989	-	-	22038	-	43,20	4212	11,55
	jul	-	39,68	-	2013	-	-	-	-	43,20	4212	11,28
	aug	-	39,47	-	2038	-	-	-	-	43,20	4212	11,19
	sep	-	39,87	-	2057	-	-	-	-	43,40	4212	11,66
<i>ECU</i>												
1991	-	-	22,14	-	17,44	-	-	15,35	-	20,73	27,75	18,44
1992	-	-	21,18	-	16,01	-	-	14,75	-	18,86	28,37	16,42
1991	oct	-	21,67	-	17,11	-	-	15,37	-	20,76	28,15	18,18
	nov	-	21,69	-	16,97	-	-	15,30	-	20,77	27,83	18,07
	dec	-	21,61	-	16,81	-	-	15,28	-	20,82	27,43	17,94
1992	jan	-	21,37	-	16,54	-	-	15,55	-	18,76	28,06	17,91
	feb	-	21,18	-	16,58	-	-	16,20	-	18,65	28,17	17,49
	mar	-	21,17	-	16,48	-	-	16,06	-	18,61	28,16	16,79
	apr	-	21,32	-	16,42	-	-	16,24	-	18,70	28,32	16,98
	mai	-	21,18	-	16,75	-	-	16,19	-	18,59	28,97	17,16
	jun	-	20,92	-	16,69	-	-	14,21	-	18,61	29,08	17,09
	jul	-	20,91	-	16,38	-	-	14,24	-	18,67	28,66	16,82
	aug	-	20,96	-	16,38	-	-	14,50	-	18,75	28,24	16,62
	sep	-	21,15	-	15,58	-	-	14,09	-	19,04	28,07	16,05
	oct	-	21,59	-	15,11	-	-	13,38	-	19,27	28,32	15,00
	nov	-	21,22	-	14,60	-	-	13,98	-	19,26	28,27	14,80
	dec	-	21,17	-	14,80	-	-	13,45	-	19,34	28,23	15,05
1993	jan	-	20,95	-	14,70	-	-	13,23	-	19,35	28,12	14,53
	feb	-	20,86	-	14,68	-	-	13,59	-	19,49	27,99	13,97
	mar	-	20,83	-	14,90	-	-	13,13	-	19,80	23,48	14,38
	apr	-	20,80	-	14,51	-	-	13,37	-	19,82	23,31	14,70
	mai	-	20,64	-	13,81	-	-	13,94	-	19,56	22,82	14,70
	jun	-	20,45	-	13,23	-	-	12,39	-	19,69	22,62	14,73
	jul	-	20,34	-	13,15	-	-	-	-	19,69	22,12	14,83
	aug	-	20,54	-	12,96	-	-	-	-	19,99	21,45	14,73
	sep	-	20,86	-	13,35	-	-	-	-	20,22	21,48	15,08

L04 TERNARY FERTILIZERS 1-2-2

Prices per 100 kg merchandise - excl. VAT

L04 DREINAEHRSTOFFDUENGER 1-2-2

Preise je 100 kg Ware - ohne MwSt.

L04 ENGRAIS TERNAIRES 1-2-2

Prix par 100 kg de marchandise - hors TVA

	B	DK	D	GR	E	F	IRL	I	L	NL	P	UK
<i>Landeswahrung / National currency / Monnaie nationale</i>												
1991	-	-	-	-	3986	-	16,42	38897	-	-	3974	-
1992	-	-	-	-	3964	-	16,18	38897	-	-	4272	-
1991 oct	-	-	-	-	3961	-	16,14	38897	-	-	3974	-
nov	-	-	-	-	3965	-	16,23	38897	-	-	3974	-
dec	-	-	-	-	3965	-	16,22	38897	-	-	3974	-
1992 jan	-	-	-	-	3930	-	16,33	38897	-	-	4272	-
feb	-	-	-	-	3916	-	16,28	38897	-	-	4272	-
mar	-	-	-	-	3930	-	16,29	38897	-	-	4272	-
apr	-	-	-	-	3923	-	16,24	38897	-	-	4272	-
mai	-	-	-	-	3923	-	16,10	38897	-	-	4272	-
jun	-	-	-	-	3915	-	16,03	38897	-	-	4272	-
jul	-	-	-	-	3913	-	16,01	38897	-	-	4272	-
aug	-	-	-	-	3890	-	16,00	38897	-	-	4272	-
sep	-	-	-	-	3811	-	15,96	38897	-	-	4272	-
oct	-	-	-	-	3825	-	15,89	38897	-	-	4272	-
nov	-	-	-	-	3768	-	15,93	38897	-	-	4272	-
dec	-	-	-	-	3748	-	15,77	38897	-	-	4272	-
1993 jan	-	-	-	-	3720	-	15,87	38897	-	-	-	-
feb	-	-	-	-	3735	-	15,63	38897	-	-	-	-
mar	-	-	-	-	3763	-	15,44	38897	-	-	-	-
apr	-	-	-	-	3772	-	15,41	38897	-	-	-	-
mai	-	-	-	-	3738	-	15,31	38897	-	-	-	-
jun	-	-	-	-	3731	-	15,11	38897	-	-	-	-
jul	-	-	-	-	3716	-	14,93	-	-	-	-	-
aug	-	-	-	-	3742	-	14,97	-	-	-	-	-
sep	-	-	-	-	3763	-	14,99	-	-	-	-	-
<i>ECU</i>												
1991	-	-	-	-	31,03	-	21,39	25,37	-	-	22,25	-
1992	-	-	-	-	29,16	-	21,27	24,38	-	-	24,45	-
1991 oct	-	-	-	-	30,68	-	21,08	25,40	-	-	22,57	-
nov	-	-	-	-	30,70	-	21,23	25,29	-	-	22,32	-
dec	-	-	-	-	30,50	-	21,21	25,25	-	-	21,99	-
1992 jan	-	-	-	-	30,41	-	21,31	25,30	-	-	24,19	-
feb	-	-	-	-	30,49	-	21,25	25,32	-	-	24,29	-
mar	-	-	-	-	30,48	-	21,26	25,33	-	-	24,27	-
apr	-	-	-	-	30,42	-	21,14	25,23	-	-	24,41	-
mai	-	-	-	-	30,54	-	20,93	25,15	-	-	24,97	-
jun	-	-	-	-	30,34	-	20,87	25,08	-	-	25,07	-
jul	-	-	-	-	30,11	-	20,89	25,13	-	-	24,71	-
aug	-	-	-	-	29,77	-	20,87	25,17	-	-	24,34	-
sep	-	-	-	-	28,25	-	21,01	24,06	-	-	24,20	-
oct	-	-	-	-	27,36	-	21,27	22,46	-	-	24,41	-
nov	-	-	-	-	26,72	-	21,38	23,01	-	-	24,37	-
dec	-	-	-	-	26,79	-	21,25	22,22	-	-	24,33	-
1993 jan	-	-	-	-	26,77	-	21,40	21,51	-	-	-	-
feb	-	-	-	-	26,89	-	19,58	21,24	-	-	-	-
mar	-	-	-	-	27,13	-	19,33	20,71	-	-	-	-
apr	-	-	-	-	26,72	-	19,29	20,77	-	-	-	-
mai	-	-	-	-	25,38	-	19,09	21,65	-	-	-	-
jun	-	-	-	-	24,82	-	18,84	21,87	-	-	-	-
jul	-	-	-	-	24,28	-	18,51	-	-	-	-	-
aug	-	-	-	-	23,79	-	18,38	-	-	-	-	-
sep	-	-	-	-	24,42	-	18,25	-	-	-	-	-

M.01 MOTOR SPIRIT

Prices per 100 l – excl. VAT

M.01 MOTORENBENZIN

Preise je 100 l – ohne MwSt.

M.01 ESSENCE MOTEUR

Prix par 100 l – hors TVA

	B	DK	D	GR	E	F	IRL	I	L	NL	P	UK
<i>Landeswährung / National currency / Monnaie nationale</i>												
1991	2534,0	259,80	111,84	12750	7692	-	59,24	35237	-	153,18	14800	48,48
1992	2651,0	243,35	117,78	15777	8271	-	56,70	44381	-	156,14	14600	50,28
1991 oct	2597,0	257,80	122,81	12500	-	-	-	45553	-	162,92	14800	49,99
nov	2588,0	260,29	122,54	12500	-	-	59,73	45225	-	162,22	14800	49,69
dec	2509,0	246,19	118,86	12500	-	-	-	42646	-	157,18	14800	48,39
1992 jan	2467,0	235,42	115,18	12500	-	-	-	40793	-	154,65	14600	46,93
feb	2488,0	238,72	117,98	12500	-	-	57,30	42646	-	155,13	14600	47,76
mar	2488,0	238,72	117,02	13500	-	-	-	41338	-	155,36	14600	50,37
apr	2642,0	242,56	118,33	13600	-	-	-	43791	-	157,13	14600	50,61
mai	2687,0	249,74	120,35	13800	-	-	56,70	45262	-	159,52	14600	51,36
jun	2695,0	253,12	120,79	14100	-	-	-	45262	-	160,17	14600	52,09
jul	2623,0	247,65	118,25	14100	-	-	-	45322	-	156,69	14600	50,66
aug	2611,0	243,57	116,75	18080	-	-	56,80	45322	-	155,43	14600	49,74
sep	2774,0	242,11	116,93	19130	-	-	-	45236	-	154,79	14600	49,53
oct	2774,0	243,26	116,75	19130	-	-	-	45580	-	154,94	14600	51,35
nov	2795,0	244,72	117,72	19130	-	-	56,00	46010	-	155,91	14600	51,71
dec	2771,0	240,65	117,28	19130	-	-	-	46010	-	153,93	14600	51,25
1993 jan	2762,0	242,75	116,96	19420	-	-	-	61748	-	153,19	-	51,27
feb	2786,0	247,53	117,30	19550	-	-	55,83	63640	-	154,50	-	51,96
mar	2795,0	250,53	118,09	19640	-	-	-	70520	-	154,89	-	52,72
apr	2795,0	246,49	119,30	19730	-	-	-	70520	-	155,72	-	54,84
mai	2795,0	254,99	118,70	19750	-	-	57,50	71036	-	155,74	-	55,04
jun	2795,0	255,43	118,70	19690	-	-	-	71294	-	155,12	-	55,64
jul	2795,0	263,91	118,61	19800	-	-	-	71294	-	155,39	-	-
aug	2854,0	265,13	117,57	19800	-	-	57,77	71294	-	155,17	-	-
sep	2838,0	258,63	115,65	19800	-	-	-	71550	-	153,47	15500	-
<i>ECU</i>												
1991	60,01	32,85	54,54	56,61	59,87	-	77,15	22,98	-	66,28	82,86	69,16
1992	63,73	31,16	58,30	63,88	62,42	-	74,53	27,82	-	68,64	83,57	68,17
1991 oct	61,60	32,60	59,98	54,76	-	-	-	29,75	-	70,61	84,05	71,06
nov	61,53	32,83	60,01	54,08	-	-	78,12	29,40	-	70,50	83,12	70,22
dec	59,79	31,05	58,35	53,52	-	-	-	27,68	-	68,47	81,90	67,86
1992 jan	58,73	29,74	56,47	53,10	-	-	-	26,53	-	67,33	82,66	65,71
feb	59,13	30,12	57,71	52,95	-	-	74,80	27,76	-	67,43	83,00	67,22
mar	59,16	30,11	57,26	57,14	-	-	-	26,92	-	67,54	82,96	70,60
apr	62,71	30,57	57,79	56,81	-	-	-	28,40	-	68,17	83,44	71,55
mai	63,54	31,47	58,57	56,70	-	-	73,71	29,26	-	68,96	85,35	73,37
jun	63,85	32,05	58,89	56,71	-	-	-	29,18	-	69,32	85,66	74,11
jul	62,34	31,50	57,90	56,28	-	-	-	29,23	-	68,03	84,44	70,93
aug	62,30	31,03	57,39	71,87	-	-	74,10	29,33	-	67,77	83,19	68,84
sep	67,12	31,18	58,33	75,87	-	-	-	27,98	-	68,55	82,70	66,19
oct	68,59	32,10	59,46	75,10	-	-	-	26,32	-	70,10	83,42	64,15
nov	69,10	32,32	59,87	74,88	-	-	75,16	27,22	-	70,48	83,28	63,74
dec	68,75	31,74	59,87	73,85	-	-	-	26,28	-	69,89	83,15	64,20
1993 jan	68,52	32,13	59,73	74,23	-	-	-	34,15	-	69,57	-	64,83
feb	69,56	33,18	60,39	74,97	-	-	69,95	34,76	-	70,67	-	63,19
mar	69,92	33,61	60,85	74,63	-	-	-	37,55	-	71,00	-	65,34
apr	69,70	32,93	61,24	74,33	-	-	-	37,66	-	71,13	-	69,48
mai	69,54	33,95	60,72	74,47	-	-	71,69	39,54	-	71,02	-	70,04
jun	69,52	34,10	60,67	73,91	-	-	-	40,09	-	70,70	-	70,98
jul	69,37	34,92	60,80	74,17	-	-	-	39,57	-	70,83	-	-
aug	70,07	33,85	61,19	73,54	-	-	70,92	39,20	-	71,79	-	-
sep	69,13	33,02	60,50	72,31	-	-	-	38,71	-	71,48	79,06	-

F & UK: Einschliesslich MwSt. (nicht abzugsfähig)

F & UK: VAT included (non-deductible).

F & UK: TVA comprise (non-deductible).

M.02 DIESEL OIL

Prices per 100 l – excl. VAT

M.02 DIESELKRAFTSTOFF

Preise je 100 l – ohne MwSt.

M.02 GAZOLE

Prix par 100 l – hors TVA

	B	DK	D	GR	E	F	IRL	I	L	NL	P	UK
<i>Landeswahrung / National currency / Monnaie nationale</i>												
1991	777,0	178,99	53,72	7800	3806	375,52	-	36241	925,8	61,26	10300	17,80
1992	675,0	155,66	52,34	9054	3970	-	-	39678	835,5	56,60	10000	17,28
1991 oct	812,0	188,02	58,38	8900	3815	368,79	-	41775	930,0	63,76	10300	18,39
nov	796,0	185,17	59,44	8900	3921	371,24	-	42319	930,0	62,66	10300	18,82
dec	680,0	165,70	56,36	8900	3807	378,83	-	38504	900,0	56,07	10300	17,45
1992 jan	655,0	151,66	52,82	8900	3858	370,75	-	37142	865,0	54,61	10000	16,34
feb	679,0	153,98	53,29	8900	3925	360,22	-	38504	865,0	55,95	10000	16,86
mar	651,0	150,68	51,97	7763	3914	361,20	-	36687	830,0	54,24	10000	16,64
apr	669,0	156,07	52,32	7980	3922	358,99	-	38777	842,0	55,27	10000	16,53
mai	687,0	158,88	52,95	8090	3957	358,75	-	40139	883,0	56,29	10000	17,07
jun	708,0	161,25	53,02	8240	3992	360,46	-	39783	858,0	56,93	10000	17,08
jul	685,0	155,91	51,83	8117	4001	361,93	-	39516	836,0	58,24	10000	16,86
aug	651,0	149,57	51,07	10327	3906	361,93	-	39160	815,0	55,70	10000	16,72
sep	659,0	153,09	51,16	11223	3888	359,24	-	40139	807,0	56,30	10000	17,30
oct	683,0	159,86	52,11	10650	4018	355,08	-	41474	795,0	58,11	10000	18,34
nov	697,0	159,70	53,19	9280	4100	358,50	-	42364	810,0	59,26	10000	19,20
dec	673,0	157,29	52,40	9180	4106	361,20	-	42453	820,0	58,31	10000	18,46
1993 jan	688,0	157,81	53,05	12858	4193	360,46	-	56248	850,0	56,58	-	18,52
feb	697,0	156,17	53,24	12933	4193	-	-	55212	875,0	57,24	-	19,09
mar	717,0	160,08	53,52	13073	4194	-	-	55556	930,0	57,62	-	19,80
apr	723,0	158,19	52,84	13110	4236	-	-	58028	965,0	57,62	-	20,67
mai	719,0	157,52	52,55	13068	4299	-	-	58384	940,0	57,23	-	20,54
jun	694,0	153,63	51,98	12829	4367	-	-	58295	913,0	56,37	-	20,84
jul	694,0	158,99	51,76	12906	4431	-	-	58117	893,0	55,95	-	-
aug	728,0	162,89	51,55	13033	5370	-	-	58562	860,0	55,95	-	-
sep	728,0	162,96	50,86	13006	4286	-	-	59007	850,0	51,67	10500	-
<i>ECU</i>												
1991	18,40	22,63	26,20	34,63	29,63	53,85	-	23,64	21,93	26,51	57,67	25,39
1992	16,23	19,93	25,91	36,66	29,96	-	-	24,87	20,09	24,88	57,24	23,43
1991 oct	19,26	23,77	28,51	38,99	29,55	52,83	-	27,28	22,06	27,63	58,50	26,14
nov	18,92	23,35	29,11	38,51	30,36	53,21	-	27,51	22,11	27,23	57,85	26,59
dec	16,20	20,90	27,67	38,11	29,29	54,43	-	24,99	21,45	24,43	57,00	24,47
1992 jan	15,59	19,16	25,90	37,81	29,85	53,29	-	24,16	20,59	23,77	56,62	22,88
feb	16,14	19,43	26,07	37,70	30,56	51,77	-	25,07	20,56	24,32	56,85	23,73
mar	15,48	19,00	25,43	32,86	30,35	52,06	-	23,89	19,74	23,58	56,82	23,32
apr	15,88	19,67	25,55	33,33	30,41	51,84	-	25,15	19,99	23,98	57,15	23,37
mai	16,25	20,02	25,77	33,24	30,80	51,93	-	25,95	20,88	24,33	58,46	24,39
jun	16,77	20,41	25,85	33,14	30,94	52,21	-	25,65	20,33	24,64	58,67	24,30
jul	16,28	19,83	25,38	32,40	30,78	52,51	-	25,53	19,87	25,29	57,83	23,61
aug	15,53	19,06	25,10	41,05	29,89	52,44	-	25,34	19,45	24,29	56,98	23,14
sep	15,94	19,72	25,52	44,51	28,82	52,66	-	24,83	19,53	24,93	56,64	23,12
oct	16,89	21,10	26,54	41,81	28,74	53,31	-	23,95	19,66	26,29	57,14	22,91
nov	17,23	21,09	27,05	36,32	29,08	53,90	-	25,07	20,03	26,79	57,04	23,67
dec	16,70	20,75	26,75	35,44	29,35	54,07	-	24,25	20,35	26,48	56,95	23,12
1993 jan	17,07	20,89	27,09	49,15	30,17	54,28	-	31,11	21,09	25,70	-	23,42
feb	17,40	20,94	27,41	49,59	30,18	-	-	30,15	21,85	26,18	-	23,21
mar	17,94	21,48	27,58	49,67	30,23	-	-	29,58	23,26	26,41	-	24,54
apr	18,03	21,14	27,12	49,39	30,00	-	-	30,99	24,06	26,32	-	26,19
mai	17,89	20,97	26,88	49,27	29,19	-	-	32,50	23,39	26,10	-	26,14
jun	17,26	20,51	26,57	48,16	29,05	-	-	32,78	22,71	25,69	-	26,59
jul	17,22	21,04	26,53	48,34	28,95	-	-	32,25	22,16	25,50	-	-
aug	17,87	20,79	26,83	48,41	34,14	-	-	32,20	21,11	25,88	-	-
sep	17,73	20,80	26,61	47,50	27,82	-	-	31,92	20,70	24,07	53,56	-

F: Einschliesslich MwSt. (nicht abzugsfahig). / In Frankreich wird den Landwirten gestattet, das billigere "Destillat-Heizol" (M.03) fur alle landwirtschaftlichen Arbeiten (ausgenommen Strassentransporte) zu verwenden.

F: VAT included (non-deductible). / Farmers in France are permitted to use the cheaper "heating gas oil" (M.03) for any agricultural work excluding transport by road.

F: TVA comprise (non-deductible). / En France, les agriculteurs sont autorises  utiliser le "Fuel-oil fluide" (M.03), moins cher, pour les travaux agricoles autres que le transport routier.

M.03 HEATING GAS OIL

Prices per 100 l – excl. VAT

M.03 DESTILLAT-HEIZOEL

Preise je 100 l – ohne MwSt.

M.03 FUEL-OIL FLUIDE

Prix par 100 l – hors TVA

	B	DK	D	GR	E	F	IRL	I	L	NL	P	UK
<i>Landeswährung / National currency / Monnaie nationale</i>												
1991	777,0	173,56	45,26	7800	1374	224,99	24,97	109780	-	55,73	-	21,46
1992	675,0	151,18	41,60	9054	1304	-	22,66	110676	-	53,68	-	22,57
1991 oct	812,0	182,59	46,58	8900	1241	221,79	24,62	114167	-	58,57	-	21,79
nov	796,0	179,74	47,02	8900	1367	229,03	25,58	115000	-	58,52	-	22,33
dec	680,0	160,28	43,25	8900	1322	220,06	24,31	111500	-	51,91	-	21,75
1992 jan	655,0	146,92	39,39	8900	1156	209,21	22,29	110250	-	50,47	-	21,40
feb	679,0	149,24	42,28	8900	1118	209,52	22,56	111500	-	52,22	-	21,37
mar	651,0	145,94	40,79	7763	1194	204,49	22,41	110033	-	50,31	-	21,70
apr	669,0	151,33	41,93	7980	1272	204,18	22,41	112050	-	51,33	-	21,96
mai	687,0	154,53	42,72	8090	1253	204,18	22,71	113050	-	52,34	-	21,96
jun	708,0	157,04	42,63	8240	1306	202,29	22,80	112800	-	52,98	-	22,26
jul	685,0	151,17	41,40	8117	1329	200,56	22,72	110800	-	54,94	-	22,41
aug	651,0	144,83	40,79	10327	1285	197,88	22,51	109000	-	53,45	-	22,41
sep	659,0	148,35	40,70	11223	1270	195,37	21,58	109500	-	54,07	-	22,68
oct	683,0	155,12	42,37	10650	1413	202,92	22,40	109700	-	56,74	-	24,16
nov	697,0	155,15	42,81	9280	1555	206,69	23,15	109840	-	58,04	-	24,67
dec	673,0	154,57	41,40	9180	1500	205,59	23,15	109590	-	57,25	-	23,86
1993 jan	688,0	155,61	42,70	9300	1466	206,61	22,76	109979	-	57,61	-	23,83
feb	697,0	153,97	42,35	9350	1453	206,17	23,52	110039	-	58,30	-	23,96
mar	717,0	157,88	43,65	9490	1498	207,28	24,15	110435	-	58,70	-	24,36
apr	723,0	155,99	43,04	9520	1502	206,17	24,15	110940	-	58,70	-	24,52
mai	719,0	155,14	42,78	9520	1519	204,83	23,76	112012	-	58,28	-	24,44
jun	694,0	151,23	41,57	9230	1449	201,03	23,76	113211	-	57,42	-	24,13
jul	694,0	156,59	41,74	9290	1435	201,70	23,76	112740	-	57,00	-	-
aug	728,0	160,49	41,30	9440	1540	203,04	23,76	114015	-	56,42	-	-
sep	728,0	160,56	40,61	9370	1504	203,04	23,76	114653	-	55,46	-	-
<i>ECU</i>												
1991	18,40	21,95	22,07	34,63	10,70	32,26	32,52	71,60	-	24,12	-	30,61
1992	16,23	19,36	20,59	36,66	9,84	-	29,79	69,38	-	23,60	-	30,60
1991 oct	19,26	23,09	22,75	38,99	9,61	31,77	32,15	74,57	-	25,38	-	30,98
nov	16,92	22,67	23,03	38,51	10,59	32,83	33,46	74,77	-	25,43	-	31,55
dec	16,20	20,22	21,23	38,11	10,17	31,62	31,79	72,38	-	22,61	-	30,50
1992 jan	15,59	18,56	19,31	37,81	8,96	30,07	29,09	71,71	-	21,97	-	29,96
feb	16,14	18,83	20,69	37,70	8,71	30,11	29,45	72,59	-	22,70	-	30,08
mar	15,48	18,41	19,96	32,86	9,26	29,47	29,25	71,65	-	21,87	-	30,42
apr	15,88	19,07	20,48	33,33	9,86	29,48	29,17	72,67	-	22,27	-	31,05
mai	16,25	19,47	20,79	33,24	9,75	29,56	29,52	73,08	-	22,63	-	31,37
jun	16,77	19,88	20,79	33,14	10,12	29,30	29,68	72,72	-	22,93	-	31,67
jul	16,28	19,23	20,27	32,40	10,22	29,10	29,65	71,58	-	23,85	-	31,38
aug	15,53	18,45	20,05	41,05	9,83	28,67	29,37	70,53	-	23,31	-	31,02
sep	15,94	19,11	20,30	44,51	9,41	28,64	28,40	67,73	-	23,94	-	30,31
oct	16,89	20,47	21,58	41,81	10,11	30,46	29,98	63,35	-	25,67	-	30,18
nov	17,23	20,49	21,77	36,32	11,03	31,08	31,07	64,99	-	26,24	-	30,41
dec	16,70	20,39	21,13	35,44	10,72	30,77	31,20	62,61	-	25,99	-	29,89
1993 jan	17,07	20,59	21,81	35,55	10,55	31,11	30,69	60,83	-	26,16	-	30,13
feb	17,40	20,64	21,80	35,85	10,46	31,34	29,47	60,10	-	26,67	-	29,14
mar	17,94	21,18	22,49	36,06	10,80	31,43	30,24	58,81	-	26,91	-	30,19
apr	18,03	20,84	22,09	35,86	10,64	31,30	30,23	59,25	-	26,81	-	31,07
mai	17,89	20,66	21,88	35,89	10,31	31,08	29,62	62,35	-	26,58	-	31,10
jun	17,26	20,19	21,25	34,65	9,64	30,53	29,63	63,66	-	26,17	-	30,78
jul	17,22	20,72	21,39	34,80	9,38	30,35	29,46	62,57	-	25,98	-	-
aug	17,87	20,49	21,50	35,06	9,79	30,20	29,17	62,68	-	26,10	-	-
sep	17,73	20,50	21,24	34,22	9,76	30,35	28,93	62,03	-	25,83	-	-

F & IRL: Einschliesslich MwSt. (nicht abzugfähig).

F & IRL: VAT included (non-deductible).

F & IRL: TVA comprise (non-deductible).

Eurostat-Veröffentlichungen über die Methoden und Ergebnisse der Agrarpreisstatistik

<p>I. METHODISCHE GRUNDLAGEN</p> <p>1. METHODOLOGIE der EG Agrarpreisindizes (Output und Input)</p> <ul style="list-style-type: none"> • veröffentlicht 1985 • in 4 Sprachen (DE,EN,FR,IT) <p>2. System CRONOS Teil 'PRAG' Agrarpreise und Agrarpreisindizes</p> <ul style="list-style-type: none"> • in 3 Sprachen (DE,EN,FR) <p>3. MERKMALSKATALOG der in CRONOS gespeicherten Agrarpreisreihen</p> <ul style="list-style-type: none"> • veröffentlicht 1988 • in 2 Sprachen (EN,FR) <p>4. ADDENDUM zu dem MERKMALSKATALOG der in CRONOS gespeicherten Agrarpreisreihen</p> <ul style="list-style-type: none"> • veröffentlicht 1992 • in 2 Sprachen (EN,FR) <p>5. GLOSSARIUM (für Preise und Preisindizes)</p> <ul style="list-style-type: none"> • in 9 Sprachen (DA,GR,EN,FR,NL,ES,DE,IT,PT) 	<p>3. SCHNELLBERICHTE (Thema "Landwirtschaft")</p> <p>a) Monatliche und jährliche Preisindizes</p> <ul style="list-style-type: none"> • vierteljährliche Veröffentlichung einer Analyse der Tendenz der monatlichen Preisindizes • jährliche Veröffentlichung von jährlichen Angaben • in 3 Sprachen (DE,EN,FR) <p>b) Vorausschätzungen</p> <ul style="list-style-type: none"> • jährliche Preisindizes • jährliche Veröffentlichung • in 3 Sprachen (DE,EN,FR)
<p>II. ERGEBNISSE IN EIGENEN EUROSTAT-VERÖFFENTLICHUNGEN</p> <p>1. AGRARPREISE: Preisindizes und absolute Preise - vierteljährliche Statistiken</p> <ul style="list-style-type: none"> • monatliche Angaben • vierteljährliche Veröffentlichung • in 3 Sprachen (DE,EN,FR) <p>2. AGRARPREISE: Preisindizes und absolute Preise</p> <ul style="list-style-type: none"> • jährliche Angaben • jährliche Veröffentlichung • in 3 Sprachen (DE,EN,FR) 	<p>III. ERGEBNISSE IN ANDEREN EUROSTAT-VERÖFFENTLICHUNGEN</p> <p>1. STATISTISCHE GRUNDZAHLEN der Gemeinschaft</p> <ul style="list-style-type: none"> • jährliche Angaben • jährliche Veröffentlichung • in 9 Sprachen (DA,GR,EN,FR,NL,ES,DE,IT,PT) <p>2. EUROSTATISTIKEN (Daten zur Konjunkturanalyse)</p> <ul style="list-style-type: none"> • monatliche, vierteljährliche und jährliche Angaben • monatliche Veröffentlichung • in 3 Sprachen (DE,EN,FR)

Eurostat publications on agricultural price statistics

- | | |
|---|--|
| <p>I. METHODOLOGICAL BASES</p> <p>1. METHODOLOGY of EC agricultural price indices (output and input)</p> <ul style="list-style-type: none"> • published in 1985 • in 4 languages (DE,EN,FR,IT) <p>2. CRONOS System 'PRAG'
Agricultural prices and price indices</p> <ul style="list-style-type: none"> • in 3 languages (DE,EN,FR) <p>3. CATALOGUE of characteristics of the agricultural price series stored in CRONOS</p> <ul style="list-style-type: none"> • published in 1988 • in 2 languages (EN,FR) <p>4. ADDENDUM to the CATALOGUE of characteristics of the agricultural price series stored in CRONOS</p> <ul style="list-style-type: none"> • published in 1992 • in 2 languages (EN,FR) <p>5. GLOSSARIUM (for prices and price indices)</p> <ul style="list-style-type: none"> • in 9 languages (DA,GR,EN,FR,NL,ES,DE,IT,PT) | <p>3. RAPID REPORTS
(Theme 'agriculture')</p> <p>a) Monthly and yearly price indices</p> <ul style="list-style-type: none"> • quarterly publication of an analysis of trends in the monthly price indices • yearly publication of yearly data • in 3 languages (DE,EN,FR) <p>b) Forecasts</p> <ul style="list-style-type: none"> • annual price indices • yearly publication • in 3 languages (DE,EN,FR) |
| <p>II. AGRICULTURAL PRICES</p> <p>1. AGRICULTURAL PRICES: price indices and absolute prices - quarterly statistics</p> <ul style="list-style-type: none"> • monthly data • quarterly publication • in 3 languages (DE,EN,FR) <p>2. AGRICULTURAL PRICES: price indices and absolute prices</p> <ul style="list-style-type: none"> • annual data • yearly publication • in 3 languages (DE,EN,FR) | <p>III. DATA IN OTHER EUROSTAT PUBLICATIONS</p> <p>1. BASIC STATISTICS for the Community</p> <ul style="list-style-type: none"> • yearly data • yearly publication • in 9 languages (DA,GR,EN,FR,NL,ES,DE,IT,PT) <p>2. EUROSTATISTICS
(data on economic trends)</p> <ul style="list-style-type: none"> • monthly, quarterly and yearly data • monthly publication • in 3 languages (DE,EN,FR) |

Les publications d'Eurostat concernant les statistiques de prix agricoles

I - BASES METHODOLOGIQUES

1. METHODOLOGIE des indices CE des prix agricoles (output et input)
 - publiée en 1985
 - en 4 langues (DE,EN,FR,IT)
2. Système CRONOS, domaine Prix et indices des prix agricoles
 - en 3 langues (DE,EN,FR)
3. CATALOGUE des caractéristiques des séries de prix agricoles mémorisées dans CRONOS
 - publié en 1988
 - en 2 langues (EN,FR)
4. ADDENDUM au CATALOGUE des caractéristiques des séries de prix agricoles mémorisées dans CRONOS
 - publié en 1992
 - en 2 langues (EN,FR)
5. GLOSSARIUM (pour les prix et les indices des prix)
 - en 9 langues (DA,GR,EN,FR,NL,ES,DE,IT,PT)

II - PRIX AGRICOLES

1. PRIX AGRICOLES: indices des prix et prix absolus - statistiques trimestrielles
 - données mensuelles
 - publication trimestrielle
 - en 3 langues (DE,EN,FR)
2. PRIX AGRICOLES: indices des prix et prix absolus
 - données annuelles
 - publication annuelle
 - en 3 langues (DE,EN,FR)

3. STATISTIQUES RAPIDES (dans le cadre du thème)

a. Indices des prix annuels et mensuels

- publication trimestrielle d'une analyse de l'évolution des indices des prix mensuels
- publication annuelle des données annuelles
- en 3 langues (DE,EN,FR)

b. Prévisions

- indices des prix annuels
- publication annuelle
- en 3 langues (DE,EN,FR)

III - DONNEES DANS LES AUTRES PUBLICATIONS D'EUROSTAT

1. STATISTIQUES DE BASE de la Communauté

- données annuelles
- publication annuelle
- en 9 langues ((DA,GR,EN,FR,NL,ES,DE,IT,PT)

2. EUROSTATISTIQUE (données pour l'analyse de la conjoncture)

- données mensuelles, trimestrielles et annuelles
- publication mensuelle
- en 3 langues (DE,EN,FR)

ES**Clasificación de las publicaciones de Eurostat****TEMA**

- 1 Estadísticas generales (azul oscuro)
- 2 Economía y finanzas (violeta)
- 3 Población y condiciones sociales (amarillo)
- 4 Energía e industria (azul claro)
- 5 Agricultura, silvicultura y pesca (verde)
- 6 Comercio exterior y balanza de pagos (rojo)
- 7 Servicios y transportes (naranja)
- 8 Medio ambiente (turquesa)
- 9 Diversos (marrón)

SERIE

- A Anuarios
- B Coyuntura
- C Cuentas, encuestas y estadísticas
- D Estudios y análisis
- E Métodos
- F Estadísticas rápidas

GR**Ταξινόμηση των δημοσιεύσεων της Eurostat****ΘΕΜΑ**

- 1 Γενικές στατιστικές (βαθύ μπλε)
- 2 Οικονομία και δημοσιονομικά (βιολετί)
- 3 Πληθυσμός και κοινωνικές συνθήκες (κίτρινο)
- 4 Ενέργεια και βιομηχανία (μπλε)
- 5 Γεωργία, δάση και αλιεία (πράσινο)
- 6 Εξωτερικό εμπόριο και ισοζύγιο πληρωμών (κόκκινο)
- 7 Υπηρεσίες και μεταφορές (πορτοκαλί)
- 8 Περιβάλλον (τουρκουάζ)
- 9 Διάφορα (καφέ)

ΣΕΙΡΑ

- A Επετηρίδες
- B Συγκυρία
- C Λογαριασμοί, έρευνες και στατιστικές
- D Μελέτες και αναλύσεις
- E Μέθοδοι
- F Ταχείες στατιστικές

IT**Classificazione delle pubblicazioni dell'Eurostat****TEMA**

- 1 Statistiche generali (blu)
- 2 Economia e finanze (viola)
- 3 Popolazione e condizioni sociali (giallo)
- 4 Energia e industria (azzurro)
- 5 Agricoltura, foreste e pesca (verde)
- 6 Commercio estero e bilancia dei pagamenti (rosso)
- 7 Servizi e trasporti (arancione)
- 8 Ambiente (turchese)
- 9 Diversi (marrone)

SERIE

- A Annuari
- B Tendenze congiunturali
- C Conti, indagini e statistiche
- D Studi e analisi
- E Metodi
- F Note rapide

DA**Klassifikation af Eurostats publikationer****EMNE**

- 1 Almene statistikker (mørkeblå)
- 2 Økonomi og finanser (violet)
- 3 Befolkning og sociale forhold (gul)
- 4 Energi og industri (blå)
- 5 Landbrug, skovbrug og fiskeri (grøn)
- 6 Udenlandshandel og betalingsbalancer (rød)
- 7 Tjenesteydelser og transport (orange)
- 8 Miljø (turkis)
- 9 Diverse statistikker (brun)

SERIE

- A Årbøger
- B Konjunkturoversigter
- C Regnskaber, tællinger og statistikker
- D Undersøgelser og analyser
- E Metoder
- F Ekspresoversigter

EN**Classification of Eurostat publications****THEME**

- 1 General statistics (midnight blue)
- 2 Economy and finance (violet)
- 3 Population and social conditions (yellow)
- 4 Energy and industry (blue)
- 5 Agriculture, forestry and fisheries (green)
- 6 External trade and balance of payments (red)
- 7 Services and transport (orange)
- 8 Environment (turquoise)
- 9 Miscellaneous (brown)

SERIES

- A Yearbooks
- B Short-term trends
- C Accounts, surveys and statistics
- D Studies and analyses
- E Methods
- F Rapid reports

NL**Classificatie van de publicaties van Eurostat****ONDERWERP**

- 1 Algemene statistiek (donkerblauw)
- 2 Economie en financiën (paars)
- 3 Bevolking en sociale voorwaarden (geel)
- 4 Energie en industrie (blauw)
- 5 Landbouw, bosbouw en visserij (groen)
- 6 Buitenlandse handel en betalingsbalansen (rood)
- 7 Diensten en vervoer (oranje)
- 8 Milieu (turkoois)
- 9 Diverse statistieken (bruin)

SERIE

- A Jaarboeken
- B Conjunctuur
- C Rekeningen, enquêtes en statistieken
- D Studies en analyses
- E Methoden
- F Spedberichten

DE**Gliederung der Veröffentlichungen von Eurostat****THEMENKREIS**

- 1 Allgemeine Statistik (Dunkelblau)
- 2 Wirtschaft und Finanzen (Violett)
- 3 Bevölkerung und soziale Bedingungen (Gelb)
- 4 Energie und Industrie (Blau)
- 5 Land- und Forstwirtschaft, Fischerei (Grün)
- 6 Außenhandel und Zahlungsbilanz (Rot)
- 7 Dienstleistungen und Verkehr (Orange)
- 8 Umwelt (Türkis)
- 9 Verschiedenes (Braun)

REIHE

- A Jahrbücher
- B Konjunktur
- C Konten, Erhebungen und Statistiken
- D Studien und Analysen
- E Methoden
- F Schnellberichte

FR**Classification des publications d'Eurostat****THÈME**

- 1 Statistiques générales (bleu nuit)
- 2 Économie et finances (violet)
- 3 Population et conditions sociales (jaune)
- 4 Énergie et industrie (bleu)
- 5 Agriculture, sylviculture et pêche (vert)
- 6 Commerce extérieur et balance des paiements (rouge)
- 7 Services et transports (orange)
- 8 Environnement (turquoise)
- 9 Divers (brun)

SÉRIE

- A Annuaire
- B Conjuncture
- C Comptes, enquêtes et statistiques
- D Études et analyses
- E Méthodes
- F Statistiques rapides

PT**Classificação das publicações do Eurostat****TEMA**

- 1 Estatísticas gerais (azul escuro)
- 2 Economia e finanças (violeta)
- 3 População e condições sociais (amarelo)
- 4 Energia e indústria (azul)
- 5 Agricultura, silvicultura e pesca (verde)
- 6 Comércio externo e balança de pagamentos (vermelho)
- 7 Serviços e transportes (laranja)
- 8 Ambiente (turquesa)
- 9 Diversos (castanho)

SÉRIE

- A Anuários
- B Conjuntura
- C Contas, inquéritos e estatísticas
- D Estudos e análises
- E Métodos
- F Estatísticas rápidas

**Venta y suscripciones • Salg og abonnement • Verkauf und Abonnement • Πωλήσεις και συνδρομές
Sales and subscriptions • Vente et abonnements • Vendita e abbonamenti
Verkoop en abonnementen • Venda e assinaturas**

<p>BELGIQUE / BELGIË</p> <p>Moniteur belge / Belgisch Staatsblad Rue de Louvain 42 / Leuvenseweg 42 B-1000 Bruxelles / B-1000 Brussel Tél. (02) 512 00 26 Fax (02) 511 01 84</p> <p>Autres distributeurs / Overige verkooppunten</p> <p>Librairie européenne/ Europese boekhandel Rue de la Loi 244/Wetstraat 244 B-1040 Bruxelles / B-1040 Brussel Tél. (02) 231 04 35 Fax (02) 735 08 60</p> <p>Jean De Lannoy Avenue du Roi 202 /Koningslaan 202 B-1060 Bruxelles / B-1060 Brussel Tél. (02) 538 51 69 Télex 63220 UNBOOK B Fax (02) 538 08 41</p> <p>Document delivery: Credoc Rue de la Montagne 34 / Bergstraat 34 Bte 11 / Bus 11 B-1000 Bruxelles / B-1000 Brussel Tél. (02) 511 69 41 Fax (02) 513 31 95</p>	<p>FRANCE</p> <p>Journal officiel Service des publications des Communautés européennes 26, rue Desaix F-75727 Paris Cedex 15 Tél. (1) 40 58 75 00 Fax (1) 40 58 77 00</p> <p>IRELAND</p> <p>Government Supplies Agency 4-5 Harcourt Road Dublin 2 Tel. (1) 66 13 111 Fax (1) 47 80 645</p> <p>ITALIA</p> <p>Licosa SpA Via Duca di Calabria 1/1 Casella postale 552 I-50125 Firenze Tel. (055) 64 54 15 Fax 64 12 57 Telex 570466 LICOSA I</p> <p>GRAND-DUCHÉ DE LUXEMBOURG</p> <p>Messageries du livre 5, rue Raiffeisen L-2411 Luxembourg Tél. 40 10 20 Fax 40 10 24 01</p>	<p>NORGE</p> <p>Narvesen Info Center Bertrand Narvesens vei 2 PO Box 6125 Etterstad N-0602 Oslo 6 Tel. (22) 57 33 00 Telex 79668 NIC N Fax (22) 68 19 01</p> <p>SVERIGE</p> <p>BTJ AB Traktorvägen 13 S-22100 Lund Tel. (046) 18 00 00 Fax (046) 18 01 25 30 79 47</p> <p>SCHWEIZ / SUISSE / SVIZZERA</p> <p>OSEC Stampfenbachstraße 85 CH-8035 Zürich Tel. (01) 365 54 49 Fax (01) 365 54 11</p> <p>ČESKÁ REPUBLIKA</p> <p>NIS ČR Havelkova 22 130 00 Praha 3 Tel. (2) 24 23 09 07 Fax (2) 242 21 484</p>	<p>TÜRKIYE</p> <p>Pres Gazete Kitap Dergisi Pazarlama Dağıtım Ticaret ve sanayi AŞ Narlıbahçe Sokak N 15 Istanbul-Cağaloğlu Tel. (1) 520 92 96 - 528 55 66 Fax (1) 251 91 97 Telex 23822 DSVO-TR</p> <p>ISRAEL</p> <p>ROY International PO Box 13056 41 Mishmar Hayarden Street Tel Aviv 61130 Tel. 3 648 60 39 Fax 3 544 60 39</p> <p>UNITED STATES OF AMERICA / CANADA</p> <p>UNIPUB 4611-F Assembly Drive Lanham, MD 20706-4391 Tel. Toll Free (800) 274 4888 Fax (301) 459 0056</p>
<p>DANMARK</p> <p>J. H. Schultz Information A/S Herstedvang 10-12 DK-2620 Albertslund Tlf. 43 63 23 00 Fax (Sales) 43 63 19 69 Fax (Management) 43 63 19 49</p>	<p>NEDERLAND</p> <p>SDU Overheidsinformatie Externe Fondsen Postbus 20014 2500 EA 's-Gravenhage Tel. (070) 37 89 880 Fax (070) 34 75 778</p>	<p>MAGYARORSZÁG</p> <p>Euro-Info-Service Club Sziget Margitsziget 1138 Budapest Tel./Fax 1 111 60 61 1 111 62 16</p>	<p>CANADA</p> <p>Subscriptions only Uniquement abonnements</p> <p>Renouf Publishing Co. Ltd 1294 Algoma Road Ottawa, Ontario K1B 3W8 Tel. (613) 741 43 33 Fax (613) 741 54 39 Telex 0534783</p>
<p>DEUTSCHLAND</p> <p>Bundesanzeiger Verlag Breite Straße 78-80 Postfach 10 05 34 D-50445 Köln Tel. (02 21) 20 29-0 Telex ANZEIGER BONN 8 882 595 Fax 2 02 92 78</p> <p>GREECE/ΕΛΛΑΔΑ</p> <p>G.C. Eleftheroudakis SA International Bookstore Nikis Street 4 GR-10563 Athens Tel. (01) 322 63 23 Telex 219410 ELEF Fax 323 98 21</p>	<p>PORTUGAL</p> <p>Imprensa Nacional Casa da Moeda, EP Rua D. Francisco Manuel de Melo, 5 P-1092 Lisboa Codex Tel. (01) 69 34 14</p> <p>Distribuidora de Livros Bertrand, Ld.ª Grupo Bertrand, SA Rua das Terras dos Vales, 4-A Apartado 37 P-2700 Amadora Codex Tel. (01) 49 59 050 Telex 15798 BERDIS Fax 49 60 255</p>	<p>POLSKA</p> <p>Business Foundation ul. Krucza 38/42 00-512 Warszawa Tel. (22) 21 99 93, 628-28-82 International Fax&Phone (0-39) 12-00-77</p> <p>ROMÂNIA</p> <p>Euromedia 65, Strada Dionisie Lupu 70184 Bucuresti Tel./Fax 0 12 96 46</p> <p>BĂLGARIJA</p> <p>Europress Klassica BK Ltd 66, bd Vitosha 1463 Sofia Tel./Fax 2 52 74 75</p>	<p>AUSTRALIA</p> <p>Hunter Publications 58A Gipps Street Collingwood Victoria 3066 Tel. (3) 417 5361 Fax (3) 419 7154</p> <p>JAPAN</p> <p>Kinokuniya Company Ltd 17-7 Shinjuku 3-Chome Shinjuku-ku Tokyo 160-91 Tel. (03) 3439-0121</p> <p>Journal Department PO Box 55 Chitose Tokyo 156 Tel. (03) 3439-0124</p>
<p>ESPAÑA</p> <p>Boletín Oficial del Estado Trafalgar, 29 E-28071 Madrid Tel. (91) 538 22 95 Fax (91) 538 23 49</p> <p>Mundi-Prensa Libros, SA Castelló, 37 E-28001 Madrid Tel. (91) 431 33 99 (Libros) 431 32 22 (Suscripciones) 435 36 37 (Dirección)</p> <p>Télex 49370-MPLI-E Fax (91) 575 39 98</p> <p>Sucursal: Librería Internacional AEDOS Consejo de Ciento, 391 E-08009 Barcelona Tel. (93) 488 34 92 Fax (93) 487 76 59</p> <p>Librería de la Generalitat de Catalunya Rambla dels Estudis, 118 (Palau Moja) E-08002 Barcelona Tel. (93) 302 68 35 302 64 62 Fax (93) 302 12 99</p>	<p>UNITED KINGDOM</p> <p>HMSO Books (Agency section) HMSO Publications Centre 51 Nine Elms Lane London SW8 5DR Tel. (071) 873 9090 Fax 873 8463 Telex 29 71 138</p> <p>ÖSTERREICH</p> <p>Manz'sche Verlags- und Universitätsbuchhandlung Kohlmarkt 16 A-1014 Wien Tel. (0222) 531 61-0 Telex 112 500 BOX A Fax (0222) 531 61-339</p> <p>SUOMI/FINLAND</p> <p>Akateeminen Kirjakauppa Keskuskatu 1 PO Box 128 SF-00101 Helsinki Tel. (0) 121 41 Fax (0) 121 44 41</p>	<p>RUSSIA</p> <p>CCEC 9,60-letiya Oktyabrya Avenue 117312 Moscow Tel./Fax (095) 135 52 27</p> <p>CYPRUS</p> <p>Cyprus Chamber of Commerce and Industry Chamber Building 38 Grivas Dhigenis Ave 3 Delligiorgis Street PO Box 1455 Nicosia Tel. (2) 449500/462312 Fax (2) 458630</p> <p>MALTA</p> <p>Miller distributors Ltd Scots House, M.A. Vassalli Street PO Box 272 Valletta Tel. 24 73 01/22 29 95 Fax 23 49 14</p>	<p>SOUTH-EAST ASIA</p> <p>Legal Library Services Ltd STK Agency Robinson Road PO Box 1817 Singapore 9036</p> <p>SOUTH AFRICA</p> <p>Safto 5th Floor, Export House Cnr Maude & West Streets Sandton 2146 Tel. (011) 883-3737 Fax (011) 883-6569</p> <p>AUTRES PAYS OTHER COUNTRIES ANDERE LÄNDER</p> <p>Office des publications officielles des Communautés européennes 2, rue Mercier L-2985 Luxembourg Tél. 499 28-1 Télex PUBOF LU 1324 b Fax 48 85 73/48 68 17</p>

Preis in Luxemburg (ohne MwSt.) / Price (excluding VAT) in Luxembourg / Prix au Luxembourg, TVA exclue:
Einzelpreis / Single copy / Prix par numéro: ECU 27
Subscription / Abonnement: ECU 78



OFICINA DE PUBLICACIONES OFICIALES DE LAS COMUNIDADES EUROPEAS
KONTORET FOR DE EUROPÆISKE FÆLLESSKABERS OFFICIELLE PUBLIKATIONER
AMT FÜR AMTLICHE VERÖFFENTLICHUNGEN DER EUROPÄISCHEN GEMEINSCHAFTEN
ΥΠΗΡΕΣΙΑ ΕΠΙΣΜΩΝ ΕΚΔΟΣΕΩΝ ΤΩΝ ΕΥΡΩΠΑΪΚΩΝ ΚΟΙΝΟΤΗΤΩΝ
OFFICE FOR OFFICIAL PUBLICATIONS OF THE EUROPEAN COMMUNITIES
OFFICE DES PUBLICATIONS OFFICIELLES DES COMMUNAUTÉS EUROPÉENNES
UFFICIO DELLE PUBBLICAZIONI UFFICIALI DELLE COMUNITÀ EUROPEE
BUREAU VOOR OFFICIËLE PUBLIKATIES DER EUROPESE GEMEENSCHAPPEN
SERVIÇO DAS PUBLICAÇÕES OFICIAIS DAS COMUNIDADES EUROPEIAS



CA-CI-94-001-3A-C