

AGRICULTURAL PRICES

Price indices and absolute prices — Quarterly statistics

PRIX AGRICOLES

Indices de prix et prix absolus — Statistiques trimestrielles

2 □ **1992**

eurostat

OFICINA ESTADÍSTICA DE LAS COMUNIDADES EUROPEAS
DE EUROPÆISKE FÆLLESSKABERS STATISTISKE KONTOR
STATISTISCHES AMT DER EUROPÄISCHEN GEMEINSCHAFTEN
ΣΤΑΤΙΣΤΙΚΗ ΥΠΗΡΕΣΙΑ ΤΩΝ ΕΥΡΩΠΑΪΚΩΝ ΚΟΙΝΟΤΗΤΩΝ
STATISTICAL OFFICE OF THE EUROPEAN COMMUNITIES
OFFICE STATISTIQUE DES COMMUNAUTÉS EUROPÉENNES
ISTITUTO STATISTICO DELLE COMUNITÀ EUROPEE
BUREAU VOOR DE STATISTIEK DER EUROPESE GEMEENSCHAPPEN
SERVIÇO DE ESTATÍSTICA DAS COMUNIDADES EUROPEIAS

L-2920 Luxembourg — Tél. 430 11 — Télex: Comeur Lu 3423
B-1049 Bruxelles, bâtiment Berlaymont, rue de la Loi 200 (bureau de liaison) — Tél. 235 11 11

Las publicaciones de Eurostat están clasificadas por temas y por series. La clasificación se encuentra al final de la obra. Para mayor información sobre las publicaciones, rogamos se pongan en contacto con Eurostat.

Para los pedidos, diríjase a las oficinas de venta cuyas direcciones figuran en la página interior de la contracubierta.

Eurostats publikationer er klassificeret efter emne og serie. En oversigt herover findes bag i hæftet. Yderligere oplysninger om publikationerne kan fås ved henvendelse til Eurostat.

Bestilling kan afgives til de salgssteder, der er anført på omslagets side 3.

Die Veröffentlichungen von Eurostat sind nach Themenkreisen und Reihen gegliedert. Die Gliederung ist hinten in jedem Band aufgeführt. Genauere Auskünfte über die Veröffentlichungen erteilt Eurostat.

Ihre Bestellungen richten Sie bitte an die Verkaufsbüros, deren Anschriften jeweils auf der dritten Umschlagseite der Veröffentlichungen zu finden sind.

Οι εκδόσεις της Eurostat ταξινομούνται κατά θέμα και κατά σειρά. Η ακριβής ταξινόμηση αναφέρεται στο τέλος κάθε έκδοσης. Για λεπτομερέστερες πληροφορίες σχετικά με τις εκδόσεις μπορείτε να απευθύνεσθε στην Eurostat.

Για τις παραγγελίες μπορείτε να απευθύνεσθε στα γραφεία πώλησης, των οποίων οι διευθύνσεις αναγράφονται στη σελίδα 3 του εξωφύλλου.

Eurostat's publications are classified according to themes and series. This classification is indicated at the end of the publication. For more detailed information on publications, contact Eurostat.

Orders are obtainable from the sales offices mentioned on the inside back cover.

Les publications d'Eurostat sont classées par thème et par série. Cette classification est précisée à la fin de l'ouvrage. Pour des informations plus détaillées sur les publications, contactez Eurostat.

Pour les commandes, adressez-vous aux bureaux de vente dont les adresses sont indiquées à la page 3 de la couverture.

Le pubblicazioni dell'Eurostat sono classificate per tema e per serie. Tale classificazione è precisata alla fine dell'opera. Per informazioni più dettagliate sulle pubblicazioni rivolgersi all'Eurostat.

Per eventuali ordinazioni rivolgersi a uno degli uffici di vendita i cui indirizzi figurano nella 3ª pagina della copertina.

De publikaties van Eurostat zijn ingedeeld naar onderwerp en serie. Deze indeling is achter in het boek opgenomen. Voor nadere informatie over de publikaties kunt u zich wenden tot Eurostat.

Gelieve bestellingen op te geven bij de verkoopbureaus, waarvan de adressen op bladzijde 3 van de omslag zijn vermeld.

As publicações do Eurostat estão classificadas por tema e por série. Esta classificação está indicada no fim da obra. Para mais informações sobre as publicações é favor contactar o Eurostat.

Encomendas: serviços de venda cujos endereços estão indicados na contracapa.

AGRICULTURAL PRICES

Price indices and absolute prices — Quarterly statistics

PRIX AGRICOLES

Indices de prix et prix absolus — Statistiques trimestrielles

NOTICE: The monthly and annual EC agricultural price indices (output and input) and monthly and annual absolute agricultural price series are stored in Eurostat's CRONOS data bank ('PRAG' domain). Individual series can be supplied on request in the form of computer print-outs. Details of the number, type, duration and coding of the price series stored are given in the 'PRAG' manual, which is also available on request.

AVERTISSEMENT: Les indices CE mensuels des prix agricoles (output et input) et les séries mensuelles et annuelles des prix absolus agricoles sont stockés dans la banque de données «CRONOS» (domaine «PRAG») de l'Eurostat. Des séries individuelles peuvent être communiquées sur demande sous forme de «listings». Des détails sur le nombre, la nature, la période disponible et la codification des séries de prix stockées sont contenus dans le manuel «PRAG», qui peut également être obtenu sur demande.

Luxembourg: Office des publications officielles des Communautés européennes, 1992

© CECA-CEE-CEEA, Bruxelles • Luxembourg, 1992

Reproduction autorisée, sauf à des fins commerciales, moyennant mention de la source.

Printed in Belgium

Table of contents

	Page
Symbols and abbreviations used	5
PRELIMINARY REMARKS	7
EC AGRICULTURAL PRICE INDICES	15
Weighting scheme	17
Comments on the results for the third quarter of 1991	31
Monthly EC indices of producer prices of agricultural products	45
■ <i>Nominal indices</i>	47
■ <i>Deflated indices</i>	73
Monthly EC indices of purchase prices of the means of agricultural production	87
■ <i>Nominal indices</i>	89
■ <i>Deflated indices</i>	115
AGRICULTURAL PRICES Selected series from the CRONOS data base	129
Monthly selling prices of agricultural products	131
■ <i>Crop products</i>	133
■ <i>Animal products</i>	147
Monthly purchase prices of the means of agricultural production	185
Eurostat publications on agricultural price statistics	209

Sommaire

Signes et abréviations employés
REMARQUES PRELIMINAIRES
INDICES CE DES PRIX AGRICOLES
Schéma de pondération
Commentaires sur les résultats du troisième trimestre de 1991
Indices CE mensuels des prix à la production des produits agricoles
■ <i>Indices nominaux</i>
■ <i>Indices déflatés</i>
Indices CE mensuels des prix d'achat des moyens de production agricole
■ <i>Indices nominaux</i>
■ <i>Indices déflatés</i>
PRIX AGRICOLES Séries sélectionnées de la banque de données CRONOS
Prix de vente mensuels de produits agricoles
■ <i>Produits végétaux</i>
■ <i>Produits animaux</i>
Prix d'achat mensuels des moyens de production agricole
Les publications d' Eurostat concernant les statistiques de prix agricoles

Symbols and abbreviations used

Signes et abréviations employés

Nil	-	Néant
Data not available or confidential	:	Donnée non disponible au confidentielle
Per cent	%	Pour cent
Value-added tax	VAT/TVA	Taxe sur la valeur ajoutée
European currency unit	ECU	Unité monétaire européenne
Purchasing power standard	PPS/SPA	Standard de pouvoir d'achat
German Mark	DM	Mark allemand
French franc	FF	Franc français
Italian lira	LIT	Lire italienne
Dutch guilder	HFL	Florin néerlandais
Belgian franc	BFR	Franc belge
Luxembourg franc	LFR	Franc luxembourgeois
Pound sterling	UKL	Livre sterling
Irish pound	IRL	Livre irlandaise
Danish krone	DKR	Couronne danoise
Greek drachma	DR	Drachme grecque
Spanish peseta	PTA	Peseta espagnole
Portuguese escudo	ESC	Escudo portugais
US dollar	USD	Dollar Etats-Unis
European Communities	EC/CE	Communautés européennes
Total of 12 Member States without Portugal	EUR 11	Ensemble des 12 Etats membres sauf le Portugal
Total of 12 Member States	EUR 12	Ensemble des 12 Etats membres
Statistical Office of the European Communities	Eurostat SOEC/OSCE	Office statistiques des Communautés européennes
Eurostat data bank	Cronos	Banque des données Eurostat
Cronos domain 'Agricultural prices and price indices	PRAG	Domaine Cronos "Prix et indices de prix agricoles"

PRELIMINARY REMARKS

REMARQUES PRELIMINAIRES

PRELIMINARY REMARKS

1. Introduction

The quarterly publication "AGRICULTURAL PRICES: Price indices and absolute prices - Quarterly statistics" contains monthly data on agricultural prices which up to the end of 1989 were published in the following separate publications:

- EC AGRICULTURAL PRICE INDICES: Monthly results - Half yearly statistics
- AGRICULTURAL PRICES: Selected series from the CRONOS databank (quarterly).

As regards agricultural prices, the figures given in this publication are only a selection of the most important price series available in Eurostat's CRONOS databank.

The full set of monthly and annual data on agricultural price statistics (price indices and absolute prices) are stored in Eurostat's CRONOS data base ("PRAG" domain). They can be obtained via EURONET or, on request to Eurostat, on magnetic tape, diskettes and computer printouts.

2. EC agricultural price indices

The EC agricultural price indices (output and input) comprise the EC index of producer prices of agricultural products and the EC indices of purchase prices of the means of agricultural production. All three indices are base-weighted Laspeyres calculations using value weights determined for the base year, 1985, for a fixed basket of agricultural products (output price index) or a selection of goods and services (input price indices). 1985 also serves as the reference year (i.e. 1985 = 100). As the weighting schemes show, the various items in each price index may be weighted very differently from one Member State to another.

The EC agricultural price indices (output and input) are based on the "national farm" concept in all Member States of the Community and thus cover only transactions between agricultural and non-agricultural production units (including external trade). No account is taken of direct transactions between farmers, either in the calculation of value weights or in the recording of producer or purchase prices. In this respect, there is a good measure of agreement between the methodological concept underlying the EC agricultural price indices (output and input) and that of the economic accounts for agriculture.

The agricultural price indices (output and input) for the Community as a whole are, generally speaking, in the form of weighted arithmetic means of the corresponding price indices for the Member States of the Community at each level of aggregation. The national agricultural price indices are weighted by the sales values of agricultural products (output price index) or the values of purchases of the means of agricultural production (input price indices), which are available in national currencies and converted to purchasing power standards (PPS)⁽¹⁾ by Eurostat.

The agricultural price indices provide information on and permit comparisons of trends in (i) the producer prices of agricultural products and (ii) the purchase prices of the means of agricultural production in the Community as a whole and in the individual Member States. Comparisons can also be made of trends in these price indices. However, where individual products and groups of products (or individual means of production and groups thereof) are concerned, it must be borne in mind that the structure of the basket of goods reflects the production pattern in the individual Member States, which means that the weighting structure of the two price indices varies from one country to another.

(1) For a definition see Eurostat : "Purchasing power parities and gross domestic product in real terms, results 1985", Theme 2, Series C, Luxembourg 1988.

For Portugal, only annual output price indices are available for the time being. Work on creating monthly output indices and input indices for Portugal is still in progress.

In order to counteract the different rates of inflation in the Community, the EC agricultural price indices are also published in deflated form, to which end the nominal EC agricultural indices (output and input) are deflated using the consumer price index.

Readers are advised to bear in mind the fact that, in the Member States, there may be other index series on the producer prices of agricultural products and the purchase prices of the means of agricultural production; these series may have been calculated to serve other purposes and may differ methodologically from the EC agricultural price series published here.

Further details of the methodology underlying the EC agricultural price indices may be found in the "Methodology of EC agricultural price indices (output and input)", published in 1985.

■ EC index of producer prices of agricultural products

The price data used are exclusive of VAT and, in principle, of other product-linked levies (e.g. the co-responsibility levy). As regards the co-responsibility levy for milk producers, only the normal levy is deducted, but not the "super-levy", since the relevant quota is not always exceeded. As regards the basic and additional cereals co-responsibility levy created in conjunction with the budget stabilizers, only the basic levy is deducted, but not the additional levy, which is not always payable and, if paid, may be refunded in whole or in part. Product-linked subsidies are added to the prices which the producers obtain on the market.

Item 15 of the index has been broken down into "wine must" and "wine", because in the Federal Republic of Germany and Luxembourg, prices or price indices are available only for wine must, whereas France and Italy provide price indices only for wine (differentiating between table wine and quality wine). For Greece and Spain, data are available for wine must and wine (but not for table wine and quality wine separately). Because of the national differences, price indices for the Community as a whole can be given only for the composite heading "Wine must/wine".

There are no methodological differences between the price indices based on 1980 = 100 and the 1985 = 100 indices.

The monthly price indices for fresh fruit and fresh vegetables are based on variable value weights for each of the twelve months of the base year 1985. Luxembourg, for which no monthly price indices for fresh fruit and vegetables are available, has been excluded from the calculation of the corresponding indices for the Community as a whole. Its share of the Community total in 1985 was 0.03%. Owing to the lack of monthly data for fresh fruit and vegetables, identical monthly price indices are entered for Luxembourg under the heading "Total" and "Total (excluding fruit and vegetables)" on the one hand and "crop products" and "Crop products (excluding fruit and vegetables)" on the other, which is strictly not correct. Fruit and vegetables accounted for 3% each of Luxembourg's total index in 1985.

■ EC indices of purchase prices of the means of agricultural production

The EC indices of purchase prices of the means of agricultural production (input price indices) comprise:

- I. the EC index of the prices of goods and services for current consumption in agriculture;
- II. the EC index of the prices of goods and services contributing to agricultural investment.

As the goods and services for current consumption in agriculture differ from those contributing to agricultural investment, the price indices for these two groups are not aggregated to form an overall index of agricultural purchase prices.

The price data used are exclusive of VAT. On the other hand, all other taxes (e.g. diesel oil tax) are included and subsidies (e.g. diesel oil subsidies) deducted to arrive at the effective prices which farmers pay.

The structure of the EC indices of purchase prices of the means of agricultural production with base 1985 = 100 is no different from that using the 1980 = 100 base.

3. Absolute agricultural prices

Eurostat records a large number of monthly and annual agricultural price series for the Member States of the Community covering the selling prices of crop products, the selling prices of animal products and the purchase prices of the means of agricultural production. These series are in most cases representative for each country and harmonised across the Community. The series of selling prices of crop and animal products comprise the prices at the producer level of the major agricultural products. The purchase prices of the means of agricultural production relate to the prices paid by farmers for feedingstuffs, fertilizers and fuel for equipment and heating. The prices expressed in national currency and in ECU, are stored in Eurostat's CRONOS databank ("PRAG" domain) and are available in most cases usually from 1969 onwards. Details of these price series (list of products covered with their code numbers etc.) are given in the PRAG manual (Agricultural prices and price indices), which is available on request.

This quarterly publication contains, as mentioned above, a selection of the most important agricultural price series. A full list of all agricultural price series stored in CRONOS is available in the publication "Glossarium: Agricultural prices".

Spain and Portugal have to a large extent already been integrated into the Community's system of absolute agricultural prices. The corresponding data are stored in the CRONOS databank.

A new version of the catalogue of characteristics of the agricultural price series stored in CRONOS, which describes price-determining characteristics such as product definition, trading stage and conditions etc., was published in 1988. An addendum which extends the coverage of this catalogue to Spain and Portugal and which takes account of further revisions in the selection and definition of absolute agricultural price series is in preparation.

* * *

Eurostat would like to thank all members of the Working Party on Agricultural Price Statistics, on which the Member States of the Community are represented, for their invaluable and active cooperation, without which the results achieved so far would have been impossible.

REMARQUES PRELIMINAIRES

1. Introduction

La nouvelle publication trimestrielle "PRIX AGRICOLES : Indices de prix et prix absolus - Statistiques trimestrielles" contient des données mensuelles de la statistique des prix agricoles qui jusqu'à la fin de 1989 étaient publiées séparément sous les deux titres suivants :

- INDICES CE DES PRIX AGRICOLES : Résultats mensuels - Statistiques semestrielles
- PRIX AGRICOLES : Séries sélectionnées de la banque de données CRONOS (publication trimestrielle).

En ce qui concerne les prix agricoles mensuels publiés ici, il s'agit uniquement d'une sélection des principales séries de prix stockées dans la banque de données CRONOS et disponibles chez Eurostat.

L'ensemble des données mensuelles et annuelles concernant les statistiques des prix agricoles (indices de prix et prix absolus) sont stockées dans la banque de données CRONOS d'Eurostat (domaine "PRAG"). Elles peuvent être obtenues via EURONET ou, sur demande adressée à Eurostat, sur bande magnétique, disquette ou listing.

2. Indices CE des prix agricoles

Les indices CE des prix agricoles (output et input) se composent de l'indice CE des prix à la production des produits agricoles et de l'indice CE des prix d'achat des moyens de production agricole. Ces trois indices sont établis selon la méthode de Laspeyres, au moyen de pondérations déterminées pour l'année de base 1985 et pour un panier fixe de produits agricoles (indice output) ou un échantillon fixe de biens et de services sélectionnés (indices input). L'année 1985 sert également d'année de référence (i.e. 1985=100). Comme le montrent les schémas de pondération, l'importance des différents éléments composant ces indices de prix peut varier considérablement d'un Etat membre à l'autre.

Dans tous les Etats membres de la Communauté, les indices CE des prix agricoles (output et input) reposent sur la notion de "ferme nationale" et ils ne couvrent, par conséquent, que les transactions entre les unités de production agricole et les unités de production non agricole (y compris le commerce extérieur). Il n'est tenu compte des transactions directes entre agriculteurs ni dans le calcul des pondérations, ni dans l'enregistrement des prix à la production ou des prix d'achat. Il existe ainsi à cet égard une large similitude entre les concepts méthodologiques qui sont à la base des indices CE des prix agricoles (output et input) et ceux qui sont à la base des comptes économiques agricoles de la Communauté.

Les indices des prix agricoles (output et input) pour l'ensemble de la Communauté s'obtiennent en règle générale à tous les niveaux d'agrégation en faisant la moyenne arithmétique pondérée des indices de prix correspondants des Etats membres de la Communauté. La pondération des indices de prix nationaux s'effectue sur la base des valeurs des ventes des produits agricoles (indice output) ou des valeurs des achats des moyens de production agricole (indice input) qui sont disponibles en monnaie nationale et converties en standards de pouvoir d'achat (SPA)⁽¹⁾ par Eurostat.

Les indices des prix agricoles fournissent les informations sur l'évolution (a) des prix à la production des produits agricoles et (b) des prix d'achat des moyens de production agricole dans la Communauté dans son ensemble ainsi que dans les différents Etats membres, et ils permettent de comparer les tendances de ces prix. Il est également possible de comparer l'évolution de ces indices de prix. Il faut toutefois se rappeler, en

(1) Pour la définition, voir Eurostat : *Parités de pouvoir d'achat et produit intérieur brut réel - résultats 1985*, thème 2, série C, Luxembourg, 1988.

ce qui concerne les différents produits et groupes de produits ou moyens de production et groupes de moyens de production, que la structure des paniers de marchandises correspond aux conditions de production dans chaque pays et qu'en conséquence les schémas de pondération des deux indices de prix sont différents d'un pays à l'autre.

Pour le Portugal, seuls les indices annuels output sont disponibles pour l'instant. Les travaux concernant la réalisation des indices mensuels output et input pour le Portugal ne sont pas encore achevés.

Afin d'éliminer l'influence des taux d'inflation variables enregistrés dans la Communauté, on a également publié les indices CE des prix agricoles sous une forme déflatée. A cet effet, la déflation des indices CE des prix agricoles nominaux (output et input) s'effectue à l'aide des indices des prix à la consommation.

Le lecteur voudra bien tenir compte aussi du fait qu'il peut également y avoir dans les Etats membres d'autres séries d'indices pour les prix à la production des produits agricoles et les prix d'achat des moyens de production agricole, qui peuvent différer des indices CE des prix agricoles publiés tant sur le plan des objectifs que sur celui de la méthodologie.

On trouvera de plus amples précisions sur la méthodologie appliquée pour établir les indices CE des prix agricoles dans la brochure "Méthodologie des indices CE des prix agricoles (output et input)" publiée en 1985.

■ Indice CE des prix à la production des produits agricoles

Les prix utilisés pour établir ces indices ne comprennent pas la TVA. Les prélèvements liés aux produits (par exemple le prélèvement de coresponsabilité) sont également exclus en principe. En ce qui concerne les prélèvements de coresponsabilité pour les producteurs de lait, le prélèvement normal de coresponsabilité est exclu, mais pas la "supertaxe" car le quota auquel elle s'applique n'est pas toujours dépassé. En ce qui concerne les prélèvements de coresponsabilité de base et complémentaire pour les céréales qui viennent d'être créés dans le cadre des stabilisateurs agricoles, le prélèvement de coresponsabilité de base est soustrait, mais pas le prélèvement de coresponsabilité complémentaire qui n'est pas toujours dû et qui peut être partiellement ou totalement remboursé. Les subventions liées aux produits sont ajoutées aux prix à la production obtenus sur le marché.

La rubrique 15 de l'indice a été subdivisée en "moût" et en "vin", étant donné que pour la république fédérale d'Allemagne et le Luxembourg, les prix et les indices de prix n'existent que pour le moût, alors que pour la France et l'Italie, les indices de prix ne sont disponibles que pour le vin (avec une distinction entre vin de table et vin de qualité).

Pour la Grèce et l'Espagne, les données correspondantes disponibles portent sur le moût et le vin (sans distinction entre vin de table et vin de qualité). En raison de ces différences entre les Etats membres, les indices de prix pour la Communauté dans son ensemble ne peuvent être fournis que pour la rubrique globale "moût/vin".

Les indices de prix de base 1980 = 100 ne présentent pas de différences méthodologiques par rapport aux indices de base 1985 = 100.

Les indices mensuels des prix des fruits et légumes frais sont fondés sur des pondérations variables pour les douze mois de l'année de base 1985. Le grand-duché de Luxembourg, pour lequel les données correspondantes ne sont pas disponibles, n'a pas été pris en compte dans le calcul des indices des prix des fruits et légumes frais pour la Communauté dans son ensemble. La part de ce pays dans le total des fruits et légumes frais pour la Communauté s'élevait à 0,03 % en 1985. En raison de cette absence de données mensuelles pour les fruits et légumes frais, des indices mensuels identiques sont indiqués, pour le Luxembourg, dans les rubriques "Total" et "Total (sans fruits et légumes)", d'une part, et dans "Produits végétaux" et "Produits végétaux (sans fruits et légumes)", d'autre part, ce qui n'est pas correct à proprement parler. La part des fruits et légumes dans l'indice global du Luxembourg s'élevait à 3 % en 1985.

■ Indices CE des prix d'achat des moyens de production agricole

L'indice CE des prix d'achat des moyens de production agricole (indices input) comprennent :

- I) l'indice CE des prix des biens et services de consommation courante de l'agriculture;
- II) l'indice CE des prix des biens et services concourant aux investissements de l'agriculture.

Les biens et services de consommation courante de l'agriculture et ceux qui concourent aux investissements étant de nature différente, les indices de ces deux groupes n'ont pas été agrégés pour former un indice des prix unique couvrant la totalité des achats de l'agriculture.

Les prix utilisés pour établir les indices CE des prix d'achat des moyens de production agricole ne comprennent pas la TVA. Toutes les autres taxes (par exemple taxes sur les carburants diesel) sont en revanche incluses, tandis que les aides (par exemple subventions pour les carburants diesel) sont déduites, afin que l'on puisse obtenir ainsi les prix effectivement payés par les agriculteurs.

La structure des indices CE des prix d'achat des moyens de production agricole de base 1985 = 100 n'a subi aucune modification par rapport à celle des indices correspondants de base 1980 = 100

3. Prix agricoles absolus

Eurostat enregistre pour les Etats membres de la Communauté un nombre important de séries mensuelles et annuelles de prix agricoles qui couvrent les prix de vente de produits végétaux, les prix de vente de produits animaux et les prix d'achat des moyens de production agricole. Dans la plupart des cas, ces séries sont représentatives pour chacun des pays et harmonisées au niveau de la Communauté. Les séries des prix de vente des produits végétaux et animaux englobent les prix des principaux produits au stade de la production agricole. Les prix d'achat des moyens de production agricole se réfèrent aux prix payés par les agriculteurs pour l'achat d'aliments du bétail, d'engrais, de carburants et de combustibles. Les prix, exprimés en monnaie nationale et en ECU, sont mémorisés dans la banque de données CRONOS d'Eurostat (domaine "PRAG") et sont habituellement disponibles à compter de 1969. Des précisions sur ces séries de prix (liste des produits retenus avec leur numéro de code, etc.) sont contenues dans le manuel PRAG (Prix et indices de prix agricoles) qui est fourni sur demande.

La présente publication trimestrielle contient, comme cela a été dit plus haut, une sélection des plus importantes séries de prix agricoles. La liste complète de toutes les séries de prix agricoles mémorisées dans CRONOS est donnée dans la publication "Glossarium - Prix agricoles".

L'Espagne et le Portugal ont déjà pu être incorporés dans une large mesure dans le système des prix agricoles absolus de la Communauté. Les données correspondantes sont contenues dans la banque de données CRONOS.

Une nouvelle version du catalogue des caractéristiques des séries de prix agricoles mémorisées dans CRONOS qui décrit les caractéristiques déterminantes des prix telles que la définition du produit, le stade d'échange, les conditions commerciales, etc. a été publiée fin 1988. Un addendum qui étend le catalogue à l'Espagne et au Portugal et qui tient compte de nouvelles révisions effectuées dans la sélection et la définition des séries de prix agricoles absolus est en cours de préparation.

* * *

Eurostat désire remercier tous les membres du groupe de travail "Statistiques des prix agricoles", dans lequel les Etats membres de la Communauté sont représentés, de leur aide précieuse et de leur coopération active, sans lesquelles il aurait été impossible d'obtenir les résultats déjà atteints.

EC AGRICULTURAL PRICE INDICES

INDICES CE DES PRIX AGRICOLES

Weighting scheme

Schéma de pondération

WEIGHTING SCHEME BY COUNTRY / SCHEMA DE PONDÉRATION PAR PAYS

		EUR 11													
		1985 = 100											1985 = 100		
		Excluding VAT											TVA exclue		
													Luxembourg, 30.7.1991		
		B	DK	D	GR	E	F	IRL	I	L	NL	UK	EUR 11		
0	TOTAL	100 000	100 000	100 000	100 000	100 000	100 000	100 000	100 000	100 000	100 000	100 000	100 000	TOTAL	0
(0)	TOTAL (excl. fruit and vegetables)	86 436	97 960	96 465	73 080	76 887	91 322	97 615	76 935	97 350	89 246	91 730	86 035	TOTAL (sans fruits et légumes)	(0)
1	CROP PRODUCTS	32 720	32 416	27 839	69 890	53 468	50 523	11 784	58 100	16 485	34 055	37 437	46 190	PRODUITS VÉGÉTAUX	1
(1)	CROP PRODUCTS (excl. fruit and vegetables)	19 183	30 376	24 304	42 970	30 355	41 845	9 399	35 035	13 835	23 302	29 167	32 226	PRODUITS VÉGÉTAUX (sans fruits et légumes)	(1)
11	Cereals and rice	5 751	14 920	9 314	9 080	13 722	18 511	5 534	11 969	5 953	1 490	19 933	12 921	Céréales et riz	11
11A	Soft wheat	4 008	4 747	4 592	2 030	4 515	10 284	1 760	4 524	2 147	1 187	12 314	6 115	Blé tendre	11A
11B	Durum wheat	-	-	31	2 630	222	496	-	3 591	-	-	-	1 019	Blé dur	11B
11C	Feeding barley	1 555	8 562	2 029	540	2 672	2 418	2 350	167	2 773	164	5 025	2 110	Orge fourragère	11C
11D	Malting barley	64	-	1 121	130	2 813	531	1 278	-	-	75	2 330	948	Orge de brasserie	11D
11E	Oats	91	284	354	80	214	223	146	36	829	55	242	179	Avoine	11E
11F	Grain-maize	-	-	270	3 290	2 460	4 421	-	2 370	-	-	-	1 963	Maïs-grain	11F
11G	Paddy rice	-	-	-	380	697	-	-	1 272	-	-	-	378	Riz non décortiqué	11G
11H	Others	33	1 327	917	-	129	138	-	9	204	17	22	209	Autres	11H
12	Root crops	6 608	3 066	5 159	3 620	3 864	3 231	3 360	4 241	1 223	4 249	4 883	4 146	Plantes sarclées	12
12A	Potatoes for consumption	1 747	417	1 129	2 190	1 754	649	1 548	1 849	1 223	1 086	2 858	1 521	Pommes de terre de consommation	12A
12A1	Early potatoes	249	:	154	:	:	123	-	505	-	72	350	:	Pommes de terre hâtives	12A1
12A2	Main-crop potatoes	1 498	:	975	:	1 754	526	1 548	1 344	1 223	1 014	2 508	:	Autres pommes de terre	12A2
12B	Sugar beet	4 837	2 145	3 672	1 430	2 110	2 436	1 812	2 371	-	2 325	2 025	2 466	Betteraves sucrières	12B
12C	Others	24	504	358	-	-	146	-	21	-	838	-	159	Autres	12C
13	Fruit	3 392	470	1 915	15 380	13 593	3 835	-	12 549	1 413	1 325	1 855	6 811	Fruits	13
13A	Fresh fruit	3 392	470	1 915	10 530	12 316	3 835	-	11 445	1 413	1 325	1 855	6 121	Fruits frais	13A
13A1	Dessert apples	1 352	158	730	930	1 033	1 377	-	2 171	1 033	723	454	1 164	Pommes de table	13A1
13A2	Dessert pears	550	30	73	840	467	402	-	1 330	-	245	128	525	Poires de table	13A2
13A3	Cherries	292	52	254	340	308	324	-	464	-	9	25	270	Cerises	13A3
13A4	Plums	55	11	190	-	193	82	-	277	300	34	55	135	Prunes	13A4
13A5	Strawberries	868	173	291	200	1 147	461	-	780	-	251	509	568	Fraises	13A5
13A6	Dessert grapes	215	-	-	1 210	805	361	-	941	-	11	-	456	Raisins de table	13A6
13A7	Citrus fruit	-	-	-	2 710	4 901	-	-	2 935	-	-	-	1 444	Agrumes	13A7
13A7A	Oranges	-	-	-	1 840	2 450	-	-	1 581	-	-	-	773	Oranges	13A7A
13A7B	Mandarins	-	-	-	230	1 152	-	-	287	-	-	-	234	Mandarines	13A7B
13A7C	Lemons	-	-	-	640	1 300	-	-	1 067	-	-	-	437	Citrons	13A7C
13A8	Other fresh fruit	60	46	377	4 300	3 461	828	-	2 547	-	52	684	1 558	Autres fruits frais	13A8
13B	Nuts and dried fruit	-	-	-	4 850	1 278	-	-	1 104	-	-	-	691	Fruits secs	13B
13B1	Nuts	-	-	-	1 740	1 220	-	-	1 104	-	-	-	498	Fruits à coque	13B1
13B2	Dried fruit	-	-	-	3 110	57	-	-	-	-	-	-	193	Fruits séchés	13B2

WEIGHTING SCHEME BY COUNTRY / SCHÉMA DE PONDÉRATION PAR PAYS

1985 = 100

Excluding VAT

EUR 11

1985 = 100

TVA exclue

Luxembourg, 30.7.1991

	B	DK	D	GR	E	F	IRL	I	L	NL	UK	EUR 11															
14	Fresh vegetables												10 145	1 570	1 620	11 540	9 520	4 843	2 385	10 516	1 237	9 429	6 415	7 153	Légumes frais	14	
14A	Lettuce												1 051	105	135	250	500	534	136	382	218	850	604	456	Laitues	14A	
14B	Cauliflowers												394	82	102	330	322	276	116	547	—	179	572	338	Choux-fleurs	14B	
14C	Cabbages												497	135	265	580	464	132	345	391	—	179	629	348	Choux	14C	
14D	Tomatoes												2 092	255	58	5 350	2 567	476	221	2 524	95	2 590	462	1 611	Tomates	14D	
14E	Carrots												193	103	110	180	150	238	217	263	924	262	404	226	Carottes	14E	
14F	Spinach												42	—	58	230	66	45	—	113	—	78	—	70	Épinards	14F	
14G	Peas (green)												58	133	65	200	141	—	—	527	—	—	433	200	Pois (verts)	14G	
14H	Beans (green)												103	—	72	820	1 077	170	—	683	—	104	257	422	Haricots (verts)	14H	
14I	Onions												213	124	42	580	539	126	27	547	—	308	499	341	Oignons	14I	
14J	Cucumbers												94	111	99	930	308	87	—	104	—	1 169	302	278	Concombres	14J	
14K	Others												5 408	521	614	2 090	3 388	2 759	1 323	4 435	—	3 710	2 253	2 865	Autres	14K	
15	Wine must/Wine												—	—	2 257	2 020	2 865	11 388	—	10 284	6 129	—	—	5 235	Moût/Vin	15	
15A	Wine must												—	—	2 257	1 410	180	—	—	—	6 129	—	—	405	Moût	15A	
15B	Wine												—	—	—	610	2 685	11 388	—	10 284	—	—	—	—	Vin	15B	
15B1	Table wine												—	—	—	—	—	—	—	—	—	—	—	—	Vin de table	15B1	
15B2	Quality wine												—	—	—	—	—	—	—	—	—	—	—	—	Vin de qualité	15B2	
16	Olives and olive oil												—	—	—	9 010	3 759	—	—	4 325	—	—	—	—	1 938	Olives et huile d'olive	16
17	Seeds												285	755	540	1 120	430	1 783	505	116	—	2 209	1 046	908	Semences	17	
18	Flowers, ornamental plants and tree-nursery products												5 500	4 840	4 841	1 180	958	2 161	—	2 673	—	14 910	1 113	3 352	Fleurs, plantes ornementales et produits de pépinières	18	
19	Other crop products												1 039	6 795	2 193	16 940	4 757	4 771	—	1 427	530	435	2 192	3 727	Autres produits végétaux	19	
19A	Pulses												29	2 123	116	590	817	828	—	330	—	219	57	—	Légumes secs	19A	
19B	Oilseeds												53	3 851	1 236	800	1 931	3 554	—	56	—	127	2 135	1 579	Graines oléagineuses	19B	
19C	Raw tobacco												122	—	104	7 070	474	310	—	1 041	—	—	—	—	777	Tabac brut	19C
19D	Cotton												—	—	—	6 180	919	—	—	—	—	—	—	—	496	Coton	19D
19E	Others												835	822	737	2 300	616	79	—	—	—	89	—	—	—	Autres	19E
2	ANIMALS AND ANIMAL PRODUCTS												67 280	67 584	72 161	30 110	46 532	49 477	88 216	41 900	83 515	65 944	62 563	53 810	ANIMAUX ET PRODUITS ANIMAUX	2	
21	Animals (for slaughter and export)												48 297	42 994	43 188	17 480	32 643	30 284	52 606	26 732	36 505	34 862	36 930	33 199	Animaux (boucherie et exportation)	21	
21A	Calves												3 786	104	3 094	3 370	2 839	4 035	—	1 818	2 691	5 548	169	2 741	Veaux	21A	
21B	Cattle excl. calves												19 034	11 169	16 237	420	5 031	12 528	40 852	9 062	24 830	5 911	16 942	11 234	Bovins sans veaux	21B	
21C	Pigs												22 011	29 790	21 690	4 040	12 727	6 430	5 978	6 309	8 929	18 794	8 375	11 366	Porcs	21C	
21D	Sheep and lambs												153	27	156	4 366	5 256	1 748	3 284	802	—	426	5 311	2 231	Moutons et agneaux	21D	
21E	Poultry												3 051	1 873	2 011	2 230	5 453	4 210	2 492	6 255	55	3 949	6 133	4 454	Volailles	21E	
21E1	Chickens												2 710	1 620	1 060	2 230	5 453	2 475	1 661	4 063	55	3 655	4 527	3 299	Poulets	21E1	
21E2	Other poultry												341	253	951	—	—	1 735	831	2 192	—	294	1 606	1 155	Autres volailles	21E2	
21F	Other animals												262	30	—	3 060	1 337	1 333	—	2 486	—	234	—	1 172	Autres animaux	21F	
22	Milk												15 739	23 212	25 573	8 760	9 114	17 138	34 476	12 025	46 045	26 295	20 967	17 182	Lait	22	
22A	Cow's milk												15 739	23 212	25 573	2 370	7 602	17 138	34 476	11 388	46 045	26 295	20 967	16 461	Lait de vache	22A	
22B	Other milk												—	—	—	6 390	1 512	—	—	637	—	—	—	—	721	Autres laits	22B
23	Eggs												3 214	1 105	3 191	2 540	4 606	1 835	876	3 101	965	4 102	4 298	3 139	Œufs	23	
24	Other animal products												31	273	209	1 330	169	220	258	42	—	686	368	290	Autres produits animaux	24	

EC INDICES OF PRODUCER PRICES OF AGRICULTURAL PRODUCTS

INDICES CE DES PRIX A LA PRODUCTION DES PRODUITS AGRICOLES

WEIGHTING SCHEME BY PRODUCT / SCHÉMA DE PONDÉRATION PAR PRODUIT

1985 = 100		EUR 11											1985 = 100		
Excluding VAT													TVA exclue		
		B	DK	D	GR	E	F	IRL	I	L	NL	UK	EUR 11		
0	TOTAL	2 810	2 896	12 849	5 931	14 079	20 528	1 966	20 207	94	7 533	11 106	100 000	TOTAL	0
(0)	TOTAL (excl. fruit and vegetables)	2 824	3 298	14 407	5 038	12 582	21 789	2 231	18 070	106	7 814	11 841	100 000	TOTAL (sans fruits et légumes)	(0)
1	CROP PRODUCTS	1 990	2 033	7 744	8 974	16 297	22 453	502	25 418	34	5 554	9 002	100 000	PRODUITS VÉGÉTAUX	1
(1)	CROP PRODUCTS (excl. fruit and vegetables)	1 673	2 730	9 691	7 908	13 262	26 655	573	21 969	40	5 447	10 052	100 000	PRODUITS VÉGÉTAUX (sans fruits et légumes)	(1)
11	Cereals and rice	1 251	3 344	9 262	4 168	14 952	29 410	842	18 719	43	873	17 134	100 000	Céréales et riz	11
11A	Soft wheat	1 841	2 248	9 649	1 969	10 394	34 523	566	14 949	33	1 462	22 365	100 000	Blé tendre	11A
11B	Durum wheat	-	-	393	15 312	3 063	9 999	-	71 233	-	-	-	100 000	Blé dur	11B
11C	Feeding barley	2 072	11 753	12 355	1 518	17 828	23 524	2 190	1 599	124	586	26 451	100 000	Orge fourragère	11C
11D	Malting barley	190	-	15 190	813	41 776	11 487	2 651	-	-	595	27 298	100 000	Orge de brasserie	11D
11E	Oats	1 424	4 598	25 465	2 652	16 879	25 544	1 605	4 066	436	2 305	15 027	100 000	Avoine	11E
11F	Grain-maize	-	-	1 766	9 941	17 649	46 243	-	24 400	-	-	-	100 000	Mais-grain	11F
11G	Paddy rice	-	-	-	5 967	25 976	-	-	68 056	-	-	-	100 000	Riz non décortiqué	11G
11H	Others	443	18 348	56 237	-	8 662	13 569	-	868	92	622	1 158	100 000	Autres	11H
12	Root crops	4 479	2 142	15 990	5 179	13 121	15 997	1 594	20 671	28	7 720	13 079	100 000	Plantes sarclées	12
12A	Potatoes for consumption	3 227	794	9 542	8 541	16 236	8 766	2 001	24 568	76	5 379	20 869	100 000	Pommes de terre de consommation	12A
12A1	Early potatoes	:	:	:	:	:	:	:	:	:	:	:	:	Pommes de terre hâtives	12A1
12A2	Main-crop potatoes	:	:	:	:	:	:	:	:	:	:	:	:	Autres pommes de terre	12A2
12B	Sugar beet	5 511	2 519	19 130	3 439	12 045	20 268	1 445	19 428	-	7 100	9 118	100 000	Betteraves sucrières	12B
12C	Others	430	9 191	28 993	-	-	18 915	-	2 674	-	39 797	-	100 000	Autres	12C
13	Fruit	1 399	200	3 612	13 392	28 098	11 558	-	37 230	20	1 466	3 025	100 000	Fruits	13
13A	Fresh fruit	1 557	222	4 020	10 204	28 330	12 862	-	37 786	22	1 631	3 367	100 000	Fruits frais	13A
13A1	Dessert apples	3 262	393	8 056	4 738	12 487	24 283	-	37 684	83	4 679	4 335	100 000	Pommes de table	13A1
13A2	Dessert pears	2 942	167	1 781	9 486	12 529	15 714	-	51 171	-	3 512	2 698	100 000	Poires de table	13A2
13A3	Cherries	3 041	556	12 093	7 480	16 106	24 655	-	34 780	-	241	1 048	100 000	Cerises	13A3
13A4	Plums	1 148	233	18 042	0	20 096	12 384	-	41 388	265	1 925	4 521	100 000	Prunes	13A4
13A5	Strawberries	4 297	884	6 579	2 089	28 450	16 670	-	27 758	-	3 325	9 948	100 000	Fraises	13A5
13A6	Dessert grapes	1 325	-	-	15 729	24 832	16 246	-	41 678	-	190	-	100 000	Raisins de table	13A6
13A7	Citrus fruit	-	-	-	11 132	47 793	-	-	41 076	-	-	-	100 000	Agrumes	13A7
13A7A	Oranges	-	-	-	14 109	44 588	-	-	41 304	-	-	-	100 000	Oranges	13A7A
13A7B	Mandarins	-	-	-	5 833	69 369	-	-	24 798	-	-	-	100 000	Mandarines	13A7B
13A7C	Lemons	-	-	-	8 695	41 912	-	-	49 392	-	-	-	100 000	Citrons	13A7C
13A8	Other fresh fruit	109	85	3 113	16 365	31 267	10 908	-	33 026	-	251	4 876	100 000	Autres fruits frais	13A8
13B	Nuts and dried fruit	-	-	-	41 651	26 047	-	-	32 303	-	-	-	100 000	Fruits secs	13B
13B1	Nuts	-	-	-	20 718	34 494	-	-	44 788	-	-	-	100 000	Fruits à coque	13B1
13B2	Dried fruit	-	-	-	95 806	4 194	-	-	-	-	-	-	100 000	Fruits séchés	13B2

Luxembourg, 30.7.1991

WEIGHTING SCHEME BY PRODUCT / SCHÉMA DE PONDÉRATION PAR PRODUIT

1985 = 100
Excluding VAT

EUR 11

1985 = 100
TVA exclue

Luxembourg, 30.7.1991

	B	DK	D	GR	E	F	IRL	I	L	NL	UK	EUR 11		
14	Fresh vegetables												Légumes frais	14
14A	Lettuce												Laitues	14A
14B	Cauliflowers												Choux-fleurs	14B
14C	Cabbages												Choux	14C
14D	Tomatoes												Tomates	14D
14E	Carrots												Carottes	14E
14F	Spinach												Épinards	14F
14G	Peas (green)												Pois (verts)	14G
14H	Beans (green)												Haricots (verts)	14H
14I	Onions												Oignons	14I
14J	Cucumbers												Concombres	14J
14K	Others												Autres	14K
15	Wine must/Wine												Mout/Vin	15
15A	Wine must												Mout	15A
15B	Wine												Vin	15B
15B1	Table wine												Vin de table	15B1
15B2	Quality wine												Vin de qualité	15B2
16	Olives and olive oil												Olives et huile d'olive	16
17	Seeds												Semences	17
18	Flowers, ornamental plants and tree-nursery products												Fleurs, plantes ornementales et produits de pépinières	18
19	Other crop products												Autres produits végétaux	19
19A	Pulses												Légumes secs	19A
19B	Oilseeds												Graines oléagineuses	19B
19C	Raw tobacco												Tabac brut	19C
19D	Cotton												Coton	19D
19E	Others												Autres	19E
2	ANIMALS AND ANIMAL PRODUCTS												ANIMAUX ET PRODUITS ANIMAUX	2
21	Animals (for slaughter and export)												Animaux (boucherie et exportation)	21
21A	Calves												Veaux	21A
21B	Cattle excl. calves												Bovins sans veaux	21B
21C	Pigs												Porcs	21C
21D	Sheep and lambs												Moutons et agneaux	21D
21E	Poultry												Volailles	21E
21E1	Chickens												Poulets	21E1
21E2	Other poultry												Autres volailles	21E2
21F	Other animals												Autres animaux	21F
22	Milk												Lait	22
22A	Cow's milk												Lait de vache	22A
22B	Other milk												Autres laits	22B
23	Eggs												Œufs	23
24	Other animal products												Autres produits animaux	24

WEIGHTING SCHEME BY COUNTRY / SCHÉMA DE PONDÉRATION PAR PAYS

		EUR 11													
		1985 = 100											1985 = 100		
		Excluding VAT											TVA exclue		
													Luxembourg, 30.7.1991		
		B	DK	D	GR	E	F	IRL	I	L	NL	UK	EUR 11		
01	GOODS AND SERVICES CURRENTLY CONSUMED IN AGRICULTURE	100 000	100 000	100 000	100 000	100 000	100 000	100 000	100 000	100 000	100 000	100 000	100 000	BIENS ET SERVICES DE CONSOMMATION COURANTE DE L'AGRICULTURE	01
1	Seeds	4 729	3 057	2 998	3 590	3 877	5 628	3 238	3 900	2 432	3 077	3 923	3 978	Semences et plants	1
2	Animals for rearing and production	2 485	—	9 555	1 740	1 654	237	399	7 800	945	854	1 047	3 444	Animaux d'élevage et de rente	2
3	Energy, lubricants	11 233	7 694	16 008	26 760	10 394	10 907	11 764	6 900	12 810	12 341	9 607	11 623	Énergie et lubrifiants	3
31	Fuels for heating	3 966	2 246	4 312	3 960	255	2 287	402	158	—	7 616	1 626	2 533	Combustibles	31
32	Motor fuels	4 148	3 340	7 374	18 510	5 548	6 382	8 561	4 293	6 730	2 376	5 510	5 972	Carburants	32
33	Electricity	2 830	1 883	2 952	1 550	2 522	1 384	2 489	1 628	6 080	2 213	2 072	2 123	Électricité	33
34	Lubricants	289	225	1 370	2 740	2 068	854	312	821	—	136	399	995	Lubrifiants	34
4	Fertilizers, soil improvers	9 273	12 423	12 645	9 730	13 245	20 500	21 876	9 900	18 872	6 290	13 822	11 664	Engrais et amendements	4
41	Straight fertilizers	4 380	3 100	6 399	3 810	7 685	9 506	7 191	5 029	15 858	4 774	5 728	6 514	Engrais simples	41
411	Nitrogenous fertilizers	3 335	2 984	5 007	3 490	6 597	7 020	6 979	3 526	11 817	4 165	5 503	5 278	Engrais azotés	411
412	Phosphatic fertilizers	541	58	556	200	905	1 436	145	1 106	1 404	261	225	743	Engrais phosphatés	412
413	Potassic fertilizers	504	58	836	120	183	1 050	67	397	2 637	348	—	494	Engrais potassiques	413
42	Compound fertilizers	4 615	9 323	5 311	5 920	5 420	10 321	13 855	4 673	3 014	1 299	7 114	6 426	Engrais composés	42
421	NP fertilizers	238	—	532	4 200	385	881	—	1 664	—	549	—	750	Engrais NP	421
422	PK fertilizers	1 140	1 374	1 061	—	307	3 192	3 113	—	—	152	—	1 024	Engrais PK	422
423	NPK fertilizers	3 237	7 949	3 718	1 720	4 728	6 248	10 742	3 009	3 014	598	7 114	4 653	Engrais NPK	423
43	Other fertilizers, soil improvers	278	—	935	—	139	673	830	198	—	217	980	528	Autres engrais et amendements	43
5	Plant protection products	4 116	4 911	3 169	2 800	6 171	9 067	2 244	4 400	1 130	1 582	4 842	5 054	Produits de protection des cultures	5
51	Fungicides	681	1 618	887	1 170	914	2 824	763	2 627	452	228	1 145	1 511	Fongicides	51
52	Insecticides	742	429	475	1 040	1 347	2 049	131	990	34	310	2 948	1 319	Insecticides	52
53	Herbicides	2 512	2 635	1 649	280	1 373	3 374	1 155	621	644	1 044	119	1 551	Herbicides	53
54	Other	181	229	158	310	2 537	820	195	162	—	—	630	673	Autres	54
6	Animal feedingstuffs	52 786	48 948	31 126	37 160	50 524	32 993	41 168	56 200	38 944	59 068	40 954	43 144	Aliments des animaux	6
61	Straight feedingstuffs	7 123	15 451	6 896	19 830	13 240	3 757	7 537	31 191	4 734	630	12 344	11 428	Aliments simples	61
611	Cereals and milling by-products	995	9 188	3 221	7 960	12 054	157	2 596	13 943	4 734	212	6 942	5 817	Céréales et sous-produits de meunerie	611
612	Oil-cakes	4 523	789	1 064	460	489	3 192	270	5 178	—	304	2 866	2 221	Tourteaux	612
613	Products of animal origin	233	4 540	1 010	—	183	408	2 724	8 047	—	33	543	1 685	Produits d'origine animale	613
614	Other	1 372	934	1 601	11 410	514	—	1 947	4 023	—	81	1 993	1 704	Autres	614
62	Compound feedingstuffs	45 663	33 497	24 230	17 330	37 284	29 236	33 631	25 009	34 210	58 438	28 610	31 716	Aliments composés	62
621	for calves	2 784	1 767	2 423	1 960	1 782	5 929	3 078	1 550	1 678	5 649	1 245	3 010	pour veaux	621
622	for cattle (excl. calves)	9 118	10 366	7 511	2 000	5 891	4 860	16 833	6 653	23 085	15 255	10 127	7 859	pour bovins (autres que veaux)	622
623	for pigs	25 465	15 814	8 722	4 730	14 001	7 832	7 573	5 377	8 419	24 606	6 145	10 505	pour porcins	623
624	for poultry	7 453	4 383	5 574	5 940	12 696	10 264	6 147	10 079	1 028	12 928	9 822	9 355	pour volailles	624
625	Other	843	1 167	—	2 700	2 915	351	—	1 350	—	—	1 271	988	Autres	625
7	Material and small tools	1 119	1 726	2 077	4 030	956	2 413	4 692	1 700	2 141	3 066	3 649	2 317	Matériel et petit outillage	7
8	Maintenance and repair of plant	4 475	6 913	8 306	7 510	4 861	6 927	3 603	1 200	6 422	3 398	7 248	5 712	Entretien et réparation du matériel	8
9	Maintenance and repair of agricultural buildings and other buildings	1 045	3 962	3 076	2 200	2 859	1 123	3 509	100	3 751	1 522	4 182	2 211	Entretien et réparation des bâtiments d'exploitation et autres ouvrages	9
10	Veterinary services	1 589	1 966	1 488	—	2 012	3 812	5 924	3 600	3 254	582	2 054	2 365	Services vétérinaires	10
11	General expenses	7 150	8 400	9 552	4 480	3 448	6 393	1 583	4 300	9 299	8 220	8 672	6 682	Frais généraux	11

EC INDICES OF PURCHASE PRICES OF THE MEANS OF AGRICULTURAL PRODUCTION

INDICES DE DES PRIX D'ACHAT DES MOYENS DE PRODUCTION AGRICOLE

WEIGHTING SCHEME BY COUNTRY / SCHÉMA DE PONDÉRATION PAR PAYS

1985 = 100
Excluding VAT

EUR 11

1985 = 100
TVA exclue

Luxembourg, 30.7.1991

	B	DK	D	GR	E	F	IRL	I	L	NL	UK	EUR 11		
02	GOODS AND SERVICES CONTRIBUTING TO AGRICULTURAL INVESTMENT												02	
	BIENS ET SERVICES CONCOURANT AUX INVESTISSEMENTS DE L'AGRICULTURE													
12	76 449	74 673	82 974	46 180	41 772	70 546	65 772	64 700	55 197	63 543	57 787	64 696	Machines and other equipment	12
121	3 441	-	906	1 400	943	1 334	-	1 424	1 382	297	-	1 049	Rotovator and other two-wheel equipment	121
122	10 658	7 894	10 374	1 230	10 069	14 798	5 838	7 120	8 830	5 455	7 787	8 862	Machinery and plant for cultivating	122
123	12 467	12 383	15 269	6 120	3 962	14 122	12 147	5 304	14 482	9 047	13 525	9 436	Machinery and plant for harvesting	123
124	5 783	22 615	15 512	4 000	97	10 107	1 224	5 369	5 520	23 791	10 246	8 972	Farm machinery and installations	124
1241	1 696	5 350	4 486	3 320	:	6 521	-	3 535	-	12 962	820	:	for crop production	1241
1242	2 945	13 730	6 054	680	:	3 586	1 224	1 069	5 520	10 829	2 049	:	for animal production	1242
1243	1 142	3 535	4 972	-	:	-	-	765	-	-	7 377	:	Other	1243
125	38 069	24 953	24 815	15 640	23 584	25 257	23 399	35 456	16 559	18 769	16 803	26 852	Tractors	125
126	6 031	6 828	16 098	17 790	3 118	4 928	23 164	10 027	8 424	6 184	9 426	9 524	Other vehicles	126
13	23 551	25 327	17 026	53 820	58 228	29 454	34 228	35 300	44 830	36 457	42 213	35 304	Buildings	13
131	20 975	22 839	17 026	38 470	11 444	23 343	15 019	18 779	31 504	27 167	22 541	20 252	Farm buildings	131
132	2 576	2 488	-	15 350	46 784	6 111	19 209	16 521	13 299	9 290	19 672	15 052	Engineering and soil improvement operations	132

WEIGHTING SCHEME BY PRODUCT / SCHÉMA DE PONDÉRATION PAR PRODUIT

		EUR 11													
1985 = 100													1985 = 100		
Excluding VAT													TVA exclue		
		B	DK	D	GR	E	F	IRL	I	L	NL	UK	EUR 11	Luxembourg, 30.7.1991	
01	GOODS AND SERVICES CURRENTLY CONSUMED IN AGRICULTURE	3 489	3 390	18 101	3 430	13 630	19 607	2 067	13 691	82	8 733	13 781	100 000	BIENS ET SERVICES DE CONSOMMATION COURANTE DE L'AGRICULTURE	01
1	Seeds	4 147	2 604	13 640	3 095	13 282	27 734	1 682	13 421	50	6 755	13 590	100 000	Semences et plants	1
2	Animals for rearing and production	2 518	—	50 227	1 733	6 547	1 348	239	31 007	22	2 165	4 193	100 000	Animaux d'élevage et de rente	2
3	Energy, lubricants	3 372	2 244	24 929	7 896	12 188	18 399	2 092	8 127	90	9 272	11 391	100 000	Énergie et lubrifiants	3
31	Fuels for heating	5 462	3 006	30 810	5 362	1 373	17 701	328	854	—	26 260	8 844	100 000	Combustibles	31
32	Motor fuels	2 424	1 896	22 350	10 630	12 662	20 953	2 962	9 842	92	3 474	12 715	100 000	Carburants	32
33	Electricity	4 650	3 005	25 166	2 503	16 189	12 783	2 422	10 496	234	9 100	13 450	100 000	Électricité	33
34	Lubricants	1 013	768	24 929	9 446	28 338	16 836	648	11 299	—	1 193	5 529	100 000	Lubrifiants	34
4	Fertilizers, soil improvers	2 402	3 127	16 993	2 478	13 403	29 842	3 356	10 063	114	4 079	14 142	100 000	Engrais et amendements	4
41	Straight fertilizers	2 346	1 613	17 780	2 006	16 079	28 611	2 281	10 569	199	6 399	12 116	100 000	Engrais simples	41
411	Nitrogenous fertilizers	2 205	1 916	17 174	2 268	17 036	26 081	2 733	9 147	183	6 891	14 368	100 000	Engrais azotés	411
412	Phosphatic fertilizers	2 542	265	13 553	924	16 615	37 913	403	20 388	154	3 069	4 175	100 000	Engrais phosphatés	412
413	Potassic fertilizers	3 560	399	30 617	833	5 055	41 663	280	11 004	436	6 152	—	100 000	Engrais potassiques	413
42	Compound fertilizers	2 506	4 917	14 959	3 159	11 496	31 491	4 455	9 955	38	1 766	15 256	100 000	Engrais composés	42
421	NP fertilizers	1 108	—	12 844	19 216	6 993	23 051	—	30 391	—	6 397	—	100 000	Engrais NP	421
422	PK fertilizers	3 885	4 549	18 761	—	4 093	61 129	6 284	—	—	1 299	—	100 000	Engrais PK	422
423	NPK fertilizers	2 427	5 791	14 463	1 268	13 851	26 330	4 771	8 854	53	1 122	21 071	100 000	Engrais NPK	423
43	Other fertilizers, soil improvers	1 837	—	32 048	—	3 592	24 967	3 248	5 134	—	3 597	25 578	100 000	Autres engrais et amendements	43
5	Plant protection products	2 841	3 293	11 353	1 900	16 643	35 177	918	11 920	18	2 734	13 202	100 000	Produits de protection des cultures	5
51	Fungicides	1 572	3 628	10 620	2 656	8 246	36 645	1 044	23 803	24	1 320	10 442	100 000	Fongicides	51
52	Insecticides	1 962	1 102	6 525	2 704	13 920	30 459	205	10 275	2	2 052	30 795	100 000	Insecticides	52
53	Herbicides	5 652	5 759	19 251	619	12 069	42 662	1 539	5 482	34	5 878	1 054	100 000	Herbicides	53
54	Other	939	1 154	4 264	1 580	51 381	23 880	599	3 296	—	—	12 908	100 000	Autres	54
6	Animal feedingstuffs	4 269	3 846	13 059	2 954	15 961	14 994	1 972	17 834	74	11 957	13 082	100 000	Aliments des animaux	6
61	Straight feedingstuffs	2 175	4 583	10 923	5 951	15 791	6 446	1 363	37 367	34	482	14 886	100 000	Aliments simples	61
611	Cereals and milling by-products	597	5 354	10 022	4 693	28 241	530	922	32 813	66	318	16 444	100 000	Céréales et sous-produits de meunerie	611
612	Oil-cakes	7 104	1 204	8 668	710	2 999	28 173	251	31 913	—	1 197	17 781	100 000	Tourteaux	612
613	Products of animal origin	481	9 130	10 848	—	1 484	4 742	3 340	65 367	—	169	4 439	100 000	Produits d'origine animale	613
614	Other	2 810	1 859	10 012	22 971	4 112	—	2 362	32 331	—	418	16 126	100 000	Autres	614
62	Compound feedingstuffs	5 023	3 580	13 829	1 874	16 023	18 074	2 191	10 795	88	16 091	12 431	100 000	Aliments composés	62
621	for calves	3 227	1 989	14 570	2 233	8 067	38 620	2 113	7 049	46	16 387	5 700	100 000	pour veaux	621
622	for cattle (excl. calves)	4 048	4 471	17 300	873	10 217	12 126	4 426	11 590	240	16 952	17 758	100 000	pour bovins (autres que veaux)	622
623	for pigs	8 458	5 103	15 030	1 544	18 166	14 618	1 490	7 008	65	20 457	8 062	100 000	pour porcins	623
624	for poultry	2 780	1 588	10 786	2 178	18 498	21 513	1 358	14 751	9	12 070	14 469	100 000	pour volailles	624
625	other	2 979	4 004	—	9 375	40 223	6 968	—	18 713	—	—	17 738	100 000	Autres	625
7	Material and small tools	1 684	2 526	16 222	5 965	5 623	20 418	4 185	10 045	75	11 557	21 702	100 000	Matériel et petit outillage	7
8	Maintenance and repair of plant	2 733	4 102	26 321	4 509	11 600	23 778	1 303	2 879	92	5 195	17 487	100 000	Entretien et réparation du matériel	8
9	Maintenance and repair of agricultural buildings and other buildings	1 649	6 073	25 177	3 412	17 620	9 958	3 279	619	138	6 012	26 062	100 000	Entretien et réparation des bâtiments d'exploitation et autres ouvrages	9
10	Veterinary services	2 345	2 818	11 391	—	11 597	31 602	5 176	20 841	112	2 148	11 969	100 000	Services vétérinaires	10
11	General expenses	3 733	4 261	25 876	2 299	7 032	18 758	490	8 810	114	10 743	17 885	100 000	Frais généraux	11

WEIGHTING SCHEME BY PRODUCT / SCHÉMA DE PONDÉRATION PAR PRODUIT

1985 = 100
 Excluding VAT

EUR 11

1985 = 100
 TVA exclue

Luxembourg, 30.7.1991

	BE	DK	D	GR	E	F	IRL	I	L	NL	UK	EUR 11		
02	GOODS AND SERVICES CONTRIBUTING TO AGRICULTURAL INVESTMENT												02	BIENS ET SERVICES CONCOURANT AUX INVESTISSEMENTS DE L'AGRICULTURE
12	Machines and other equipment												12	Machines et autres biens d'équipement
121	Rotovator and other two-wheel equipment												121	Motoculteurs et autre matériel à deux roues
122	Machinery and Plant for cultivating												122	Machines et matériel pour la culture
123	Machinery and Plant for harvesting												123	Machines et matériel pour la récolte
124	Farm machinery and installations												124	Machines et installation à la ferme
1241	for crop production												1241	pour la production végétale
1242	for animal production												1242	pour la production animale
1243	other												1243	autres
125	Tractors												125	Tracteurs
126	Other vehicles												126	Autres véhicules
13	Buildings												13	Ouvrages
131	Farm buildings												131	Bâtiments d'exploitation
132	Engineering and soil improvement operations												132	Ouvrages de génie civil et amélioration des terres

EC INDICES OF PRODUCER PRICES OF AGRICULTURAL PRODUCTS

INDICES CE DES PRIX A LA PRODUCTION DES PRODUITS AGRICOLES

WEIGHTING SCHEME BY COUNTRY / SCHÉMA DE PONDÉRATION PAR PAYS

		EUR 12														
		1985 = 100													1985 = 100	
		Excluding VAT													TVA exclue	
															Luxembourg, 12 6 1990	
		B	DK	D	GR	E	F	IRL	I	L	NL	P	UK	EUR 12		
0	TOTAL	100 000	100 000	100 000	100 000	100 000	100 000	100 000	100 000	100 000	100 000	100 000	100 000	100 000	TOTAL	0
(0)	TOTAL (excl. fruit and vegetables)	86 463	97 960	96 465	73 080	76 887	91 322	97 615	76 935	97 350	89 246	85 595	91 730	86 022	TOTAL (sans fruits et légumes)	(0)
1	CROP PRODUCTS	32 720	32 416	27 839	69 890	53 468	50 523	11 784	58 100	16 485	34 055	43 932	37 437	46 121	PRODUITS VÉGÉTAUX	1
(1)	CROP PRODUCTS (excl. fruit and vegetables)	19 183	30 376	24 304	42 970	30 335	41 845	9 399	35 035	13 835	23 302	29 527	29 167	32 143	PRODUITS VÉGÉTAUX (sans fruits et légumes)	(1)
11	Cereals and rice	5 751	14 920	9 314	9 080	13 722	18 511	5 534	11 969	5 953	1 498	10 933	19 933	12 860	Céréales et riz	11
11A	Soft wheat	4 008	4 747	4 592	2 030	4 515	10 284	1 760	4 524	2 147	1 187	3 695	12 314	6 041	Blé tendre	11A
11B	Durum wheat	—	—	31	2 630	222	496	—	3 591	—	—	361	—	999	Blé dur	11B
11C	Feeding barley	1 555	8 562	2 029	540	2 672	2 418	2 350	167	2 773	164	397	5 025	2 057	Orge fourragère	11C
11D	Malting barley	64	—	1 121	130	2 813	531	1 278	—	—	75	84	2 330	922	Orge de brasserie	11D
11E	Oats	91	284	354	80	214	223	146	36	829	55	460	242	187	Avoine	11E
11F	Grain-maize	—	—	270	3 290	2 460	4 421	—	2 370	—	—	3 138	—	1 999	Mais-grain	11F
11G	Paddy rice	—	—	—	380	697	—	—	1 272	—	—	1 894	—	424	Riz non décortiqué	11G
11H	Others	33	1 327	917	—	129	138	—	9	204	17	904	22	231	Autres	11H
12	Root crops	6 608	3 066	5 159	3 620	3 864	3 231	3 360	4 241	1 223	4 249	2 306	4 883	4 090	Plantes sarclées	12
12A	Potatoes for consumption	1 747	417	1 129	2 190	1 754	649	1 548	1 849	1 223	1 086	2 297	2 858	1 545	Pommes de terre de consommation	12A
12A1	Early potatoes	249	—	154	—	—	123	—	505	—	72	22	350	—	Pommes de terre hâtives	12A1
12A2	Main-crop potatoes	1 498	—	975	—	1 754	526	1 548	1 344	1 223	1 014	2 275	2 508	—	Autres pommes de terre	12A2
12B	Sugar beet	4 837	2 145	3 672	1 430	2 110	2 436	1 812	2 371	—	2 325	—	2 025	2 391	Betteraves sucrières	12B
12C	Others	24	504	358	—	—	146	—	21	—	838	9	—	154	Autres	12C
13	Fruit	3 392	470	1 915	15 380	13 593	3 835	—	12 549	1 413	1 325	6 724	1 855	6 808	Fruits	13
13A	Fresh fruit	3 392	470	1 915	10 530	12 316	3 835	—	11 445	1 413	1 325	5 564	1 855	6 103	Fruits frais	13A
13A1	Dessert apples	1 352	158	730	930	1 033	1 377	—	2 171	1 033	723	1 085	454	1 162	Pommes de table	13A1
13A2	Dessert pears	550	30	73	840	467	402	—	1 330	—	245	701	128	530	Poires de table	13A2
13A3	Cherries	292	52	254	340	308	324	—	464	—	9	339	25	272	Cerises	13A3
13A4	Plums	55	11	190	—	193	82	—	277	380	34	49	55	133	Prunes	13A4
13A5	Strawberries	868	173	291	200	1 147	461	—	780	—	251	155	509	555	Fraises	13A5
13A6	Dessert grapes	215	—	—	1 210	805	361	—	941	—	11	615	—	461	Raisins de table	13A6
13A7	Citrus fruit	—	—	—	2 710	4 902	—	—	2 935	—	—	1 014	—	1 431	Agrumes	13A7
13A7A	Oranges	—	—	—	1 840	2 450	—	—	1 581	—	—	584	—	767	Oranges	13A7A
13A7B	Mandarins	—	—	—	230	1 152	—	—	287	—	—	203	—	233	Mandarinnes	13A7B
13A7C	Lemons	—	—	—	640	1 300	—	—	1 067	—	—	254	—	431	Citrons	13/7C
13A8	Other fresh fruit	60	46	377	4 300	3 461	828	—	2 547	—	52	1 579	684	1 559	Autres fruits frais	13A8
13B	Nuts and dried fruit	—	—	—	4 850	1 277	—	—	1 104	—	—	1 160	—	705	Fruits secs	13B
13B1	Nuts	—	—	—	1 740	1 220	—	—	1 104	—	—	1 160	—	518	Fruits à coque	13B1
13B2	Dried fruit	—	—	—	3 110	57	—	—	—	—	—	—	—	187	Fruits séchés	13B2

WEIGHTING SCHEME BY COUNTRY / SCHEMA DE PONDÉRATION PAR PAYS

1985 = 100
Excluding VAT

EUR 12

1985 = 100
TVA exclue

Luxembourg, 12 5 1990

	B	DK	D	GR	E	F	IRL	I	L	NL	P	UK	EUR 12		
14	Fresh vegetables													Legumes frais	14
14A	Lettuce													Laitues	14A
14B	Cauliflowers													Choux-fleurs	14B
14C	Cabbages													Choux	14C
14D	Tomatoes													Tomates	14D
14E	Carrots													Carottes	14E
14F	Spinach													Epinards	14F
14G	Peas (green)													Pois (verts)	14G
14H	Beans (green)													Haricots (verts)	14H
14I	Onions													Oignons	14I
14J	Cucumbers													Concombres	14J
14K	Others													Autres	14K
15	Wine must Wine													Mout.Vin	15
15A	Wine must													Mout	15A
15B	Wine													Vin	15B
15B1	Table wine													Vin de table	15B1
15B2	Quality wine													Vin de qualite	15B2
16	Olives and olive oil													Olives et huile d'olive	16
17	Seeds													Semences	17
18	Flowers, ornamental plants and tree-nursery products													Fleurs, plantes ornementales et produits de pepineries	18
19	Other crop products													Autres produits vegetaux	19
19A	Pulses													Legumes secs	19A
19B	Oilseeds													Graines oleagineuses	19B
19C	Raw tobacco													Tabac brut	19C
19D	Cotton													Coton	19D
19E	Others													Autres	19E
2	ANIMALS AND ANIMAL PRODUCTS													ANIMAUX ET PRODUITS ANIMAUX	2
21	Animals (for slaughter and export)													Animaux (boucherie et exportation)	21
21A	Calves													Veaux	21A
21B	Cattle excl. calves													Bovins sans veaux	21B
21C	Pigs													Porcs	21C
21D	Sheep and lambs													Moutons et agneaux	21D
21E	Poultry													Volailles	21E
21E1	Chickens													Poulets	21E1
21E2	Other poultry													Autres volailles	21E2
21F	Other animals													Autres animaux	21F
22	Milk													Lait	22
22A	Cow's milk													Lait de vache	22A
22B	Other milk													Autres laits	22B
23	Eggs													Oeufs	23
24	Other animal products													Autres produits animaux	24

EC INDICES OF PRODUCER PRICES OF AGRICULTURAL PRODUCTS

INDICES CE DES PRIX A LA PRODUCTION DES PRODUITS AGRICOLES

WEIGHTING SCHEME BY PRODUCT / SCHÉMA DE PONDÉRATION PAR PRODUIT

1985 = 100 Excluding VAT		EUR 12														1985 = 100 TVA exclue	
		B	DK	D	GR	E	F	IRL	I	L	NL	P	UK	EUR 12			
0	TOTAL	2 724	2 808	12 456	5 749	13 648	19 899	1 906	19 588	91	7 302	3 063	10 766	100 000	TOTAL	0	
(0)	TOTAL (excl. fruit and vegetables)	2 738	3 197	13 968	4 884	12 199	21 125	2 163	17 519	103	7 576	3 048	11 481	100 000	TOTAL (sans fruits et légumes)	(0)	
1	CROP PRODUCTS	1 932	1 973	7 518	8 712	15 822	21 798	487	24 676	33	5 392	2 917	8 739	100 000	PRODUITS VÉGÉTAUX	1	
(1)	CROP PRODUCTS (excl. fruit and vegetables)	1 625	2 653	9 418	7 686	12 889	25 905	557	21 351	39	5 294	2 814	9 769	100 000	PRODUITS VÉGÉTAUX (sans fruits et légumes)	(1)	
11	Cereals and rice	1 218	3 257	9 021	4 059	14 563	28 644	820	18 232	42	851	2 604	16 688	100 000	Céréales et riz	11	
11A	Soft wheat	1 807	2 206	9 468	1 932	10 200	33 876	555	14 669	32	1 435	1 873	21 946	100 000	Blé tendre	11A	
11B	Durum wheat	—	—	388	15 143	3 029	9 888	—	70 444	—	—	1 107	—	100 000	Blé dur	11B	
11C	Feeding barley	2 059	11 684	12 282	1 509	17 722	23 385	2 177	1 590	123	583	591	26 294	100 000	Orge fourragère	11C	
11D	Malting barley	189	—	15 147	811	41 660	11 455	2 643	—	—	593	279	27 222	100 000	Orge de brasserie	11D	
11E	Oats	1 317	4 253	23 552	2 453	15 610	23 625	1 484	3 761	403	2 131	7 514	13 898	100 000	Avoine	11E	
11F	Grain-maize	—	—	1 681	9 463	16 800	44 019	—	23 227	—	—	4 809	—	100 000	Mais-grain	11F	
11G	Paddy rice	—	—	—	5 151	22 423	—	—	58 748	—	—	13 678	—	100 000	Riz non décortiqué	11G	
11H	Others	390	16 146	49 488	—	7 622	11 941	—	764	81	547	12 001	1 019	100 000	Autres	11H	
12	Root crops	4 401	2 105	15 714	5 089	12 895	15 721	1 566	20 314	27	7 587	1 727	12 853	100 000	Plantes sarclées	12	
12A	Potatoes for consumption	3 080	758	9 108	8 152	15 497	8 367	1 910	23 449	72	5 134	4 555	19 918	100 000	Pommes de terre de consommation	12A	
12A1	Early potatoes	—	—	—	—	—	—	—	—	—	—	—	—	—	Pommes de terre hâtives	12A1	
12A2	Main-crop potatoes	—	—	—	—	—	—	—	—	—	—	—	—	—	Autres pommes de terre	12A2	
12B	Sugar beet	5 511	2 519	19 130	3 439	12 045	20 268	1 445	19 426	—	7 100	—	9 118	100 000	Betteraves sucrières	12B	
12C	Others	429	9 175	28 941	—	—	18 881	—	2 670	—	39 726	179	—	100 000	Autres	12C	
13	Fruit	1 357	194	3 503	12 987	27 248	11 208	—	36 104	19	1 421	3 025	2 934	100 000	Fruits	13	
13A	Fresh fruit	1 514	216	3 907	9 919	27 539	12 503	—	36 731	21	1 585	2 792	3 273	100 000	Fruits frais	13A	
13A1	Dessert apples	3 169	382	7 826	4 602	12 130	23 588	—	36 606	81	4 545	2 861	4 211	100 000	Pommes de table	13A1	
13A2	Dessert pears	2 823	160	1 709	9 102	12 022	15 078	—	49 101	—	3 370	4 046	2 589	100 000	Poires de table	13A2	
13A3	Cherries	2 925	534	11 631	7 194	15 491	23 713	—	33 451	—	232	3 821	1 008	100 000	Cerises	13A3	
13A4	Plums	1 135	230	17 838	—	19 869	12 244	—	40 918	262	1 904	1 132	4 470	100 000	Prunes	13A4	
13A5	Strawberries	4 261	876	6 523	2 071	28 207	16 528	—	27 521	—	3 296	855	9 862	100 000	Fraises	13A5	
13A6	Dessert grapes	1 271	—	—	15 087	23 817	15 582	—	39 975	—	182	4 085	—	100 000	Raisins de table	13A6	
13A7	Citrus fruit	—	—	—	10 884	46 728	—	—	40 161	—	—	2 227	—	100 000	Agrumes	13A7	
13A7A	Oranges	—	—	—	13 780	43 549	—	—	40 341	—	—	2 330	—	100 000	Oranges	13A7A	
13A7B	Mandarins	—	—	—	5 677	67 517	—	—	24 136	—	—	2 669	—	100 000	Mandarines	13A7B	
13A7C	Lemons	—	—	—	8 538	41 156	—	—	48 501	—	—	1 805	—	100 000	Citrons	13A7C	
13A8	Other fresh fruit	105	82	3 017	15 857	30 297	10 570	—	32 002	—	243	3 102	4 725	100 000	Autres fruits frais	13A8	
13B	Nuts and dried fruit	—	—	—	39 551	24 734	—	—	30 675	—	—	5 040	—	100 000	Fruits secs	13B	
13B1	Nuts	—	—	—	19 298	32 129	—	—	41 718	—	—	6 854	—	100 000	Fruits à coque	13B1	
13B2	Dried fruit	—	—	—	95 806	4 194	—	—	—	—	—	—	—	100 000	Fruits séchés	13B2	

Luxembourg, 12 6 1990

WEIGHTING SCHEME BY PRODUCT / SCHEMA DE PONDÉRATION PAR PRODUIT

1985 = 100
Excluding VAT

EUR 12

1985 = 100
TVA exclue

Luxembourg 12 6 1390

	B	DK	D	GR	E	F	IRL	I	L	NL	P	UK	EUR 12		
14	Fresh vegetables														
14A	6376	657	3743	3201	15201	23662	576	16667	44	13822	1569	14480	100000	Légumes frais	14
14B	Lettuce													Laitues	14A
14C	Cauliflowers													Choux-fleurs	14B
14D	Cabbages													Choux	14C
14D	Tomatoes													Tomates	14D
14E	Carrots													Carottes	14E
14F	Spinach													Epinards	14F
14G	Peas (green)													Pois (verts)	14G
14H	Beans (green)													Haricots (verts)	14H
14I	Onions													Oignons	14I
14J	Cucumbers													Concombres	14J
14K	Others													Autres	14K
15	Wine must/Wine														
15A	Wine must													Mouût/Vin	15
15B	Wine													Mouût	15A
15B1	Table wine													Vin	15B
15B2	Quality wine													Vin de table Vin de qualité	15B1 15B2
16	Olives and olive oil														
16				26145	25896			42761			5197		100000	Olives et huile d'olive	16
17	Seeds														
17	880	2408	7635	7314	6672	40298	1093	2581		18326		12792	100000	Semences	17
18	Flowers, ornamental plants and tree-nursery products														
18	4591	4165	18481	2079	4005	13179		16048		33370	408	3674	100000	Fleurs, plantes ornementales et produits de pépinières	18
19	Other crop products														
19A	Pulses													Autres produits végétaux	19
19B	Oilseeds													Légumes secs	19A
19C	Raw tobacco													Graines oléagineuses	19B
19D	Cotton													Tabac brut	19C
19E	Others													Coton	19D
19E														Autres	19E
2	ANIMALS AND ANIMAL PRODUCTS														
2	3401	3522	16683	3213	11787	18273	3121	15233	141	8937	3187	12501	100000	ANIMAUX ET PRODUITS ANIMAUX	2
21	Animals (for slaughter and export)														
21A	Calves													Animaux (boucherie et exportation)	21
21A	3737	105	13966	7021	14042	29095		12904	89	14681	3700	660	100000	Veaux	21A
21B	Cattle excl. calves													Bovins sans veaux	21B
21C	Pigs													Porcs	21C
21D	Sheep and lambs													Moutons et agneaux	21D
21E	Poultry													Volailles	21E
21E1	Chickens													Poulets	21E1
21E2	Other poultry													Autres volailles	21E2
21F	Other animals													Autres animaux	21F
22	Milk														
22A	Cow's milk													Lait	22
22A	2636	4007	19586	838	6379	20968	4041	13716	258	11806	1885	13880	100000	Lait de vache	22A
22B	Other milk													Autres laits	22B
23	Eggs														
23	2787	987	12655	4649	20015	11628	532	19340	28	9537	3110	14731	100000	Œufs	23
24	Other animal products														
24	269	2515	8554	25093	7567	14393	1614	2700		16429	7870	12998	100000	Autres produits animaux	24

**Fourth quarter of 1991 :
Comments and results**

**Quatrième trimestre de 1991 :
Commentaires et résultats**

**TRENDS IN THE EC AGRICULTURAL PRICE INDICES
(OUTPUT AND INPUT)
IN THE FOURTH QUARTER OF 1991**

Producer prices of agricultural products (output)

*Prices relatively constant in real terms
(Nominal change: +5.7%, real: -0.5%)*

The average monthly index of **producer prices of agricultural products** (including fruit and vegetables), for the Community as a whole (EUR 11), increased +5.7%, in *nominal* terms, in the fourth quarter of 1991 relative to the fourth quarter of 1990 (cf. Table 1). *Real* prices remained almost unchanged (-0.5%) from the corresponding quarter of 1990.

Real producer prices for **crop products** remained constant (+0.2%) compared with the fourth quarter of 1990. The real price index for fruit rose most sharply (+17.5%), due to large increases in France (+67.0%) and Germany (+50.5%), and smaller rises in Italy (+7.3%) and Greece (+7.0%). Fruit prices fell -2.1% in the United Kingdom and -8.9% in Spain in real terms. There were falls in the cereals (-4.9%), wine/wine must (-4.9%), seeds (-5.8%) and other crop products (-5.5%) indices, in real terms. Changes in wine/wine must prices saw considerable variation between Member States with large real falls in Italy (-8.8%) and Greece (-9.3%), slight falls in France (-2.1%) and Germany (-3.8%) and constant prices in Spain (-0.3%). The deflated price index for root crops, stayed steady (-0.1%) on average, but this was the product of increases in potato prices in some countries (D +35.2%; I +11.9%; IRL +79.8%; DK +16.4%) and decreases in others (F -14.9%; B -16.3%; GR -23.7%), as well as notable sugar beet price falls in France (-12.5%) and Spain (-8.2%). Real prices for olives and olive oil were up +3.5%.

The *deflated* price index for **animals and animal products** was down, but only by -1.1%. The monthly index stood at 81.2 in December 1991, up from its lowest point of 77.4 in July 1991. Thus, the sharp real price falls of the last two years appear to be attenuating. In Germany, animal sector prices rose +1.6%, in the Netherlands +4.4% and in Belgium +0.9%. These are the first positive annual changes to the quarterly average of this index, in any country, since April 1990. The price index of animals (for slaughter and export) rose +1.2%, due mainly to a sharp rise in the real pig prices (+14.5%) In Germany and the Netherlands, which between them account for more than a third of Community pig production, prices rose by more than 20%. Prices rose between 10% and 20% in Spain (+10.0%) France (+8.7%), Denmark (+12.8%) and Belgium (+14.7%). The deflated price index for cattle continued to fall (-5.7%) but much less rapidly than earlier in the year. The fall was less steep in the United Kingdom (-1.8%), but more severe in France (-7.8%). Sheep and lamb prices dropped by -3.5% in real terms.

Real milk prices dropped -4.1%, for the Community (EUR 11), but there was divergence between Member States. Prices firmed very slightly in the Netherlands (+0.8%) and Ireland (+0.6%), while declining somewhat in the United Kingdom (-2.0%) and France (-2.9%). German milk prices fell (-5.4%) as did those for Italy (-7.6%). In Greece, prices went down more steeply (-10.8%), while the largest price fall was in Luxembourg (-13.1%). The real price of eggs fell -4.6%, across the Community, but plummeted in Spain (-11.4%) and the United Kingdom (-13.3%), while in Italy prices rose (+1.1%).

At Member State level (cf. Table 2) changes in *nominal* producer prices for agricultural products range from -6.0% (L) to +18.6% (GR). Luxembourg was the only Member State in which nominal prices declined. In *deflated* form the range is between -8.3% (L) and +4.7% (NL).

Purchase prices of goods and services for current consumption (Input I)

*Increase in nominal terms (+2.9%)
Fall in real terms (-2.1%)*

The *nominal* EC price index (EUR 11) for **purchase prices of goods and services for current consumption** rose by +2.9%, comparing the fourth quarter of 1991 with the fourth quarter of 1990 (cf. Table 3). The corresponding *real* price index fell by -2.1%, due mainly to real price falls for feedingstuffs (-1.8%), fertilizers (-6.1%) and energy (-8.5%). There were small real price increases in maintenance and repair of plant (+1.7%), general expenses (+1.3%), plant protection products (+1.1%) and maintenance and repair of buildings (+0.8%). The real prices of animals for rearing rose +5.1% while those of seeds fell -3.9%. There were small declines in the material and small tools (-0.5%) and veterinary expenses (-0.8%) indices.

Comparison of the *nominal* price changes relative to the fourth quarter of 1990 for input I between **Member States** (cf. Table 4) reveals a range from -0.3%(L) to +15.8% (GR). The *real* input I price changes range from -4.4% (E) to 0.0%(D).

Purchase prices of goods and services contributing to agricultural investment (Input II)

Constant in real terms (0.0%)

At the Community level (EUR 11) the price index for **goods and services contributing to agricultural investment** has increased by +5.6% in *nominal* terms, though it remained unchanged, in *real* terms, from the fourth quarter of 1990. Between **Member States** *real* changes in input II prices ranged from -4.8%(E) to +1.8%(UK). Deflated prices of goods and services contributing to agricultural investment fell in only three countries (E, IRL and GR).

Comparison of trends in real output and input I prices

*Producer price stagnates and input I price falls, both in real terms.
Resulting net price effect for the Community (EUR 11) of +0.5 points,
ranging from -7.2 points (L) to +5.5 points (NL).*

In the fourth quarter of 1991, in the Community as a whole (EUR 11), the deflated output price index fell by -0.5% whilst the deflated input price index fell by -2.1%. Interpretation of these trends should take into account the fact that purchases of goods and services for current consumption in agriculture account for only a part of the value of output (for EUR 11, about 45% in value terms of the total sales of agricultural products, calculated according to the national farm concept). This means that when a decrease in real producer prices is accompanied by a fall in real input prices the change in value added due to the output price decrease is partly offset by the decrease in real prices of intermediate consumption. Column 5 of the following table shows the change in value added for each Member State, due to price changes alone, expressed as a percentage of total output. The Member States are arranged in order of increasing size of this effect. Only three Member States demonstrate a negative net price effect. These are Luxembourg (-7.2 points), the United Kingdom (-2.6 points) and Spain (-0.5 points). The strongest negative net price effect has been observed in Luxembourg for all four quarters of 1991. The Netherlands shows the largest positive net price effect (+5.5 points). For the Community as a whole (EUR 11) the net price effect was +0.5 points. This quarter is the only one this year in which the net price effect has been positive.

Country	Rates of change of real output prices (%)	Rates of change of real input I prices (%)	Input I as a share of output in 1985	Corrected rates of change of real input I prices (%) (2 x 3)	Net price effect (1 - 4)
	1	2	3	4	5
L	-8.3	-2.7	0.397	-1.1	-7.2
UK	-3.1	-0.9	0.567	-0.5	-2.6
E	-2.5	-4.4	0.447	-2.0	-0.5
I	-1.2	-3.9	0.310	-1.2	0.0
IRL	-1.0	-2.8	0.480	-1.3	0.3
GR	0.6	-1.7	0.264	-0.4	1.0
F	-0.1	-2.6	0.437	-1.1	1.0
D	2.1	0.0	0.644	0.0	2.1
DK	1.2	-2.3	0.519	-1.2	2.4
B	2.5	-1.1	0.568	-0.6	3.1
NL	4.7	-1.6	0.530	-0.8	5.5
EUR 11	-0.5	-2.1	0.454	-1.0	0.5

Technical note

The EC agricultural price indices (output and input) are available in Eurostat's CRONOS data bank ("PRAG" domain) in both nominal and deflated form. By using deflated indices it is possible to eliminate the distortions in the nominal indices caused by different inflation rates in the Member States. The nominal agricultural price indices are deflated by means of consumer price index for each Member State. The terms "deflated" and "real" are used synonymously.

No monthly agricultural price indices are yet available for Portugal.

**EVOLUTION DES INDICES CE DES PRIX AGRICOLES
(OUTPUT ET INPUT)
AU COURS DU QUATRIEME TRIMESTRE DE 1991**

Prix à la production des produits agricoles (output)

*Prix relativement constants en termes réels
(Variation nominale: +5,7%, réelle: -0,5%)*

L'indice moyen mensuel des **prix à la production des produits agricoles** (y compris les fruits et légumes) a augmenté en termes *nominiaux* de +5,7% au cours du quatrième trimestre de 1991 pour l'ensemble de la Communauté (EUR 11) par rapport au quatrième trimestre de 1990 (voir tableau 1). Les prix en termes *réels* n'ont pratiquement pas varié (-0,5%) par rapport au trimestre correspondant de 1990.

Les prix à la production des **produits végétaux** sont restés constants (+0,2%) en termes *réels* par rapport au quatrième trimestre de 1990. L'indice des prix des fruits a connu la plus forte augmentation en termes réels (+17,5%), en raison de fortes hausses en France (+67,0%) et en Allemagne (+50,5%) et de celles plus modérées en Italie (+7,3%) et en Grèce (+7,0%). Les prix des fruits ont en revanche baissé en termes réels de -2,1% au Royaume-Uni et de -8,9% en Espagne. Les indices des prix ont diminué, en termes réels, pour les céréales (-4,9%), le vin et le moût (-4,9%), les semences (-5,8%) et les autres produits végétaux (-5,5%). L'évolution des prix du vin et du moût a présenté des écarts importants entre les Etats membres: la baisse en termes réels a été sensible en Italie (-8,8%) et en Grèce (-9,3%), plus modérée en France (-2,1%) et en Allemagne (-3,8%), tandis qu'en Espagne, les prix sont restés constants (-0,3%). L'indice des prix déflaté pour les plantes sarclées est resté stable (-0,1%) en moyenne, traduisant les hausses de prix des pommes de terre dans certains pays (D +35,2%, I +11,9%, IRL +79,8%, DK +16,4%) et les baisses dans d'autres (F -14,9%, B -16,3%, GR -23,7%) ainsi que les baisses sensibles des prix des betteraves sucrières en France (-12,5%) et en Espagne (-8,2%). Les prix des olives et de l'huile d'olive ont augmenté de +3,5% en termes réels.

L'indice des prix *déflaté* des **animaux et produits animaux** a diminué, mais seulement de -1,1%. L'indice mensuel a atteint 81,2 en décembre 1991, en augmentation par rapport à son point le plus bas de 77,4 enregistré en juillet 1991. Les fortes baisses des prix en termes réels observées au cours des deux dernières années semblent donc s'atténuer. Dans le secteur animal, les prix ont augmenté de +1,6% en Allemagne, de +4,4% aux Pays-Bas et de +0,9% en Belgique. Pour chacun de ces pays, il s'agit de la première évolution annuelle positive de la moyenne trimestrielle de cet indice depuis avril 1990. L'indice des prix des animaux (destinés à l'abattage et à l'exportation) a augmenté de +1,2% en raison principalement d'une forte hausse des prix des porcs en termes réels (+14,5%). En Allemagne et aux Pays-Bas, qui représentent conjointement plus d'un tiers de la production porcine de la Communauté, les prix ont augmenté de plus de 20%. Les augmentations de prix oscillent entre 10% et 20% en Espagne (+10,0%), en France (+18,7%), au Danemark (+12,8%) et en Belgique (+14,7%). L'indice des prix déflaté des bovins a continué de décliner (-5,7%), mais beaucoup moins rapidement qu'au cours des périodes précédentes. La baisse a été plus modérée au Royaume-Uni (-1,8%) mais plus marquée en France (-7,8%). Les prix des moutons et agneaux ont diminué de 3,5% en termes réels.

Les prix du lait ont diminué de -4,1% en termes réels pour l'ensemble de la Communauté (EUR 11), mais des disparités ont été observées entre Etats membres. Les prix se sont affermis très légèrement aux Pays-Bas (+0,8%) et en Irlande (+0,6%) tandis qu'ils déclinaient un peu au Royaume-Uni (-2,0%) et en France (-2,9%). Ils ont nettement baissé en Allemagne (-5,4%) et en Italie (-7,6%) et, plus sensiblement encore, en Grèce (-10,8%), mais c'est le Luxembourg qui a enregistré la baisse la plus importante des prix du lait (-13,1%). Les prix des oeufs ont diminué de -4,6% en termes réels pour

l'ensemble de la Communauté, la baisse étant particulièrement prononcée en Espagne (-11,4%) et au Royaume-Uni (-13,3%), tandis que les prix augmentaient de +1,1% en Italie.

Dans les **différents Etats membres** (voir tableau 2), les variations en termes *nominaux* des prix à la production des produits agricoles vont de -6,0% (L) à +18,6% (GR). Le Luxembourg est le seul Etat membre pour lequel les prix ont décliné en termes nominaux. En données *déflatées*, les taux de variation oscillent entre -8,3% (L) et +4,7% (NL).

Prix d'achat des biens et services de consommation courante (Input I)

Augmentation en termes nominaux (+2,9%)

Baisse en termes réels (-2,1%)

L'indice des **prix d'achat des biens et services de consommation courante de l'agriculture** pour l'ensemble de la Communauté (EUR 11) a augmenté de +2,9% en termes nominaux au cours du quatrième trimestre de 1991 par rapport au quatrième trimestre de 1990 (voir tableau 3). L'indice des prix correspondant en termes réels a diminué de -2,1%, principalement en raison des baisses de prix en termes réels des aliments pour animaux (-1,8%), des engrais (-6,1%) et de l'énergie (-8,5%). De légères hausses de prix en termes réels ont été observées pour l'entretien et la réparation du matériel (+1,7%), les frais généraux (+1,3%), les produits de protection des cultures (+1,1%) et l'entretien et la réparation des bâtiments d'exploitation (+0,8%). Les prix des animaux d'élevage ont augmenté de +5,1% en termes réels tandis que ceux des semences ont baissé de -3,9%. De légères baisses ont été observées dans les indices de prix des matériaux et du petit outillage (-0,5%) et des services vétérinaires (-0,8%).

La comparaison des variations de prix en termes *nominaux* des inputs I entre les **Etats membres** par rapport au quatrième trimestre de 1990 (voir tableau 4) révèle des écarts allant de -0,3% (L) à +15,8% (GR). Les variations de prix des inputs I en termes *réels* oscillent entre -4,4% (E) et 0,0% (D).

Prix d'achat des biens et services concourant aux investissements de l'agriculture (Input II)

Constants en termes réels (0,0%)

Dans l'ensemble de la Communauté (EUR 11), l'indice des prix des **biens et services concourant aux investissements de l'agriculture** ont augmenté de +5,6% en termes *nominaux*, bien qu'il soit resté inchangé en termes *réels* par rapport au quatrième trimestre de 1990. La comparaison des variations de prix *réels* des inputs II entre les **Etats membres** révèle des écarts allant de -4,8% (E) à +1,8% (UK). Les prix déflatés des biens et services concourant aux investissements de l'agriculture n'ont décliné que dans trois pays (E, IRL et GR).

Comparaison de l'évolution des prix en termes réels des outputs et des inputs I

Stagnation des prix à la production et baisse des prix des inputs I en termes réels.

*Pour l'ensemble de la Communauté (EUR 11), effet net des prix de +0,5 points,
variant de -7,2 points (L) à +5,5 points (NL).*

Au cours du quatrième trimestre de 1991, l'indice des prix déflaté des outputs a baissé de -0,5% pour l'ensemble de la Communauté (EUR 11) tandis que l'indice des prix déflaté des inputs a baissé de -2,1%. Avant d'interpréter ces chiffres, il convient de tenir compte du fait que les achats de biens et services de consommation courante de l'agriculture ne représentent qu'une partie de la valeur de la production (selon le concept de ferme nationale, ces achats représentent pour EUR 11 environ 45% de la valeur des ventes totales de produits agricoles). Par conséquent, lorsqu'une baisse des prix réels à la

production s'accompagne d'une diminution des prix réels des inputs, la variation de la valeur ajoutée due à la baisse des prix des outputs est en partie compensée par la baisse des prix, en termes réels, des produits de consommation intermédiaire. La colonne 5 du tableau suivant montre, pour chaque Etat membre, la variation de valeur ajoutée résultant des seules variations de prix, exprimée en pourcentage de la production totale. Les Etats membres sont classés par ordre croissant d'importance à cet effet. Seuls trois Etats membres accusent un effet net des prix négatif, à savoir le Luxembourg (-7,2 points), le Royaume-Uni (-2,6 points) et l'Espagne (-0,5 points). L'effet net négatif le plus important a été observé au Luxembourg au cours des quatre trimestres de 1991. Les Pays-Bas présentent l'effet net positif le plus important (+5,5 points). Pour l'ensemble de la Communauté (EUR 11), l'effet net des prix est de +0,5 points. Ce trimestre est le seul de l'année au cours duquel l'effet net des prix a été positif.

Pays	Taux de variation des prix des outputs en termes réels (%)	Taux de variation des prix des inputs I en termes réels (%)	Part de l'input I dans l'output en 1985	Taux de variation corrigé des prix des inputs I en termes réels en % (2 x 3)	Effet net des prix (1 - 4)
	1	2	3	4	5
L	-8.3	-2.7	0.397	-1.1	-7.2
UK	-3.1	-0.9	0.567	-0.5	-2.6
E	-2.5	-4.4	0.447	-2.0	-0.5
I	-1.2	-3.9	0.310	-1.2	0.0
IRL	-1.0	-2.8	0.480	-1.3	0.3
GR	0.6	-1.7	0.264	-0.4	1.0
F	-0.1	-2.6	0.437	-1.1	1.0
D	2.1	0.0	0.644	0.0	2.1
DK	1.2	-2.3	0.519	-1.2	2.4
B	2.5	-1.1	0.568	-0.6	3.1
NL	4.7	-1.6	0.530	-0.8	5.5
EUR 11	-0.5	-2.1	0.454	-1.0	0.5

Remarque technique

Les indices CE des prix agricoles (output et input) sont disponibles dans la banque de données CRONOS d'Eurostat (domaine "PRAG") sous une forme à la fois nominale et déflatée. L'utilisation d'indices déflatés permet d'éliminer les distorsions existant entre les indices nominaux en raison des écarts entre les taux d'inflation des Etats membres de la Communauté. La déflation des indices des prix agricoles en termes nominaux s'effectue à l'aide de l'indice des prix à la consommation de chaque Etat membre. Les termes "déflaté" et "réel" sont ici employés comme synonymes.

Pour le Portugal, on ne dispose pas encore d'indices mensuels des prix agricoles.

**Table 1 : EC Indices of producer prices of agricultural products :
Rates of change of the price indices for EUR 11 (in %) (1)**
**Tableau 1 : Indices CE des prix à la production des produits agricoles :
Taux de variation des indices des prix pour EUR 11 (en %) (1)**

	10/90-12/90 10/89-12/89	01/91-03/91 01/90-03/90	04/91-06/91 04/90-06/90	07/91-09/91 07/90-09/90	10/91-12/91 10/90-12/91
NOMINAL INDICES / INDICES NOMINAUX					
TOTAL	-1.5	1.5	1.5	2.2	5.7
CROP PRODUCTS / PRODUITS VEGETAUX	6.8	8.3	6.5	6.3	7.7
Cereals and rice / Céréales et riz	1.9	5.5	10.3	2.9	0.5
Root crops / Plantes sarclées	-3.0	2.4	0.7	14.5	4.5
Fruit / Fruits	14.6	15.3	10.8	12.5	29.7
Fresh vegetables / Légumes frais	16.6	14.9	5.6	0.6	6.2
Wine must and wine / Moût et vin	3.3	-3.6	-3.8	-1.4	-0.3
Olives and olive oil / Olives & huile d'olive	18.7	32.9	34.8	33.9	15.5
Seeds / Semences	-1.7	0.6	-0.6	-1.6	-1.4
Flowers etc. / Fleurs etc.	10.7	16.1	6.1	4.1	4.2
Other crop products / Autres produits végétaux	-1.8	-0.9	0.2	3.2	5.0
ANIMALS & ANIMAL PRODUCTS / ANIMAUX & PRODUITS ANIMAUX	-8.9	-5.0	-3.6	-1.9	3.5
Animals / Animaux	-11.9	-6.8	-4.6	-2.4	6.0
Calves / Veaux	-6.5	-8.2	-5.3	-1.8	2.4
Cattle excluding calves / Bovins sans veaux	-12.0	-10.0	-7.0	-5.7	-1.8
Pigs / Porcs	-19.3	-4.8	-5.2	-1.5	19.0
Sheep and lambs / Moutons et agneaux	-11.4	-14.9	-1.0	-3.9	4.4
Poultry / Volailles	-0.1	-0.1	-0.7	2.2	1.5
Other animals / Autres animaux	0.9	2.6	5.6	4.1	1.3
Milk / Lait	-4.7	-3.1	-2.0	-1.4	0.3
Eggs / Oeufs	-2.8	3.0	-0.7	1.5	0.8
Other animal products / Autres produits animaux	-12.0	-15.8	-14.7	-11.6	-8.5
DEFLATED INDICES / INDICES DEFLATES					
TOTAL	-8.3	-5.0	-4.3	-3.7	-0.5
CROP PRODUCTS / PRODUITS VEGETAUX	-1.1	0.6	0.5	-0.2	0.2
Cereals and rice / Céréales et riz	-4.6	-0.5	4.7	-2.3	-4.9
Root crops / Plantes sarclées	-10.3	-5.2	-5.4	8.6	-0.1
Fruit / Fruits	5.8	6.6	9.0	6.8	17.5
Fresh vegetables / Légumes frais	7.1	6.6	0.1	-5.2	-1.3
Wine must and wine / Moût et vin	-2.2	-8.8	-9.0	-6.4	-4.9
Olives and olive oil / Olives & huile d'olive	4.4	18.4	19.8	19.3	3.5
Seeds / Semences	-7.2	-4.8	-5.8	-6.0	-5.8
Flowers etc. / Fleurs etc.	4.9	9.1	0.9	-1.3	-1.4
Other crop products / Autres produits végétaux	-12.3	-11.1	-10.1	-6.5	-5.5
ANIMALS & ANIMAL PRODUCTS / ANIMAUX & PRODUITS ANIMAUX	-14.3	-10.0	-8.7	-6.8	-1.1
Animals / Animaux	-17.2	-11.8	-9.8	-7.4	1.2
Calves / Veaux	-12.5	-13.6	-10.6	-7.5	-2.9
Cattle excluding calves / Bovins sans veaux	-16.6	-14.4	-11.3	-9.9	-5.7
Pigs / Porcs	-23.5	-9.0	-10.0	-5.9	14.5
Sheep and lambs / Moutons et agneaux	-19.2	-22.0	-9.4	-12.1	-3.5
Poultry / Volailles	-6.8	-6.3	-6.6	-3.7	-3.8
Other animals / Autres animaux	-6.8	-4.9	-3.1	-4.2	-6.6
Milk / Lait	-10.2	-7.9	-6.6	-6.0	-4.1
Eggs / Oeufs	-9.3	-3.7	-7.5	-4.6	-4.6
Other animal products / Autres produits animaux	-21.2	-23.2	-21.0	-17.6	-13.8

(1) On the base / sur la base 1985 = 100

Table 2

EC Indices of producer prices of agricultural products : Rates of change of the price indices by Member States (in %) (1)

Indices CE des prix à la production des produits agricoles : Taux de variation des indices des prix par Etat membre (en %) (1)

		B	DK	D(2)	GR	E	F	IRL	I	L	NL	UK	EUR11(3)	
Total	Nominal indices / Indices nominaux	a)	-2.5	-8.0	-2.7	22.3	-4.9	-0.3	-9.2	7.8	-8.2	-2.7	-2.6	1.5
		b)	-4.3	-4.5	-4.2	22.8	-5.5	0.1	-4.7	2.9	-9.5	1.2	-0.4	1.5
		c)	-1.8	-2.8	-0.4	12.5	3.7	-0.3	-1.8	3.5	-9.4	1.8	-2.5	2.2
		d)	5.2	3.4	6.2	18.6	3.0	2.8	2.5	4.8	-6.0	9.7	0.9	5.7
	Deflated indices / Indices déflatés	a)	-6.0	-10.2	-5.3	0.5	-10.5	-3.6	-11.4	1.3	-11.1	-5.8	-10.4	-5.0
		b)	-7.3	-7.0	-7.1	2.1	-10.9	-3.1	-7.5	-3.5	-12.2	-2.1	-6.1	-4.3
		c)	-4.9	-5.0	-4.4	-5.0	-2.2	-3.2	-5.1	-2.7	-12.5	-2.7	-6.9	-3.7
		d)	2.5	1.2	2.1	0.6	-2.5	-0.1	-1.0	-1.2	-8.3	4.7	-3.1	-0.5
Crop products Produits végétaux	Nominal indices / Indices nominaux	a)	5.3	-5.5	6.1	28.6	-3.5	5.1	-2.4	15.7	0.3	0.2	2.4	8.3
		b)	2.4	-0.2	4.7	26.7	-7.6	5.2	4.2	5.7	0.3	9.7	6.7	6.5
		c)	1.9	1.7	6.7	13.2	8.0	4.2	11.2	5.8	2.7	1.4	0.2	6.3
		d)	8.0	6.2	7.5	21.4	4.5	4.3	9.1	6.0	1.3	10.2	0.5	7.7
	Deflated indices / Indices déflatés	a)	1.5	-7.8	3.3	5.6	-9.1	1.6	-4.7	8.7	-2.9	-3.1	-5.8	0.6
		b)	-0.9	-2.8	1.6	5.4	-12.9	1.9	1.2	-0.9	-2.8	6.1	0.6	0.5
		c)	-1.3	-0.6	2.4	-4.5	1.9	1.2	7.3	-0.5	-0.8	-3.0	-4.3	-0.2
		d)	5.3	3.9	3.4	2.9	-1.1	1.4	5.4	-0.1	-1.2	5.2	-3.6	0.2
Animal products Produits animaux	Nominal indices Indices nominaux	a)	-6.5	-9.1	-6.2	7.5	-7.0	-5.9	-10.1	-2.9	-9.4	-4.6	-5.6	-5.0
		b)	-8.0	-6.5	-7.7	13.6	-2.1	-5.6	-5.9	-1.3	-10.9	-3.6	-4.9	-3.6
		c)	-3.6	-4.7	-3.2	10.8	-2.5	-4.9	-3.5	-0.2	-11.2	2.0	-4.0	-1.9
		d)	3.5	2.1	5.6	11.8	0.9	1.3	1.7	2.9	-7.1	9.3	1.2	3.5
	Deflated indices / Indices déflatés	a)	-9.9	-11.4	-8.6	-11.7	-12.4	-9.0	-12.3	-8.8	-12.3	-7.6	-13.2	-10.0
		b)	-10.9	-8.9	-10.5	-5.6	-7.7	-8.5	-8.6	-7.4	-13.6	-6.7	-10.3	-8.7
		c)	-6.7	-6.9	-7.0	-6.4	-8.0	-7.7	-6.8	-6.2	-14.2	-2.5	-8.4	-6.8
		d)	0.9	-0.1	1.6	-5.1	-4.5	-1.6	-1.8	-3.0	-9.4	4.4	-2.8	-1.1

(1) On the base / sur la base 1985 = 100

a = $\frac{01/91-03/91}{01/90-03/90}$

b = $\frac{04/91-06/91}{04/90-06/90}$

c = $\frac{07/91-09/91}{07/90-09/90}$

d = $\frac{10/91-12/91}{10/90-12/90}$

(2) Data for the Federal Republic of Germany in its boundaries prior to 3 October 1990, including West Berlin /Données pour la République Fédérale d'Allemagne, dans sa situation territoriale avant le 3 octobre 1990, Berlin Ouest inclus.

(3) EUR 12 - Portugal

**Table 3 : EC Indices of purchase prices of means of agricultural production :
Rates of change of the price indices for EUR 11 (in %) (1)**
**Tableau 3 : Indices CE des prix d'achat des moyens de production agricole :
Taux de variation des indices des prix pour EUR 11 (en %) (1)**

	<u>10/90-12/90</u> 10/89-12/89	<u>01/91-03/91</u> 01/90-03/90	<u>04/91-06/91</u> 04/90-06/90	<u>07/91-09/91</u> 07/90-09/90	<u>10/91-12/91</u> 10/90-12/90
NOMINAL INDICES / INDICES NOMINAUX					
01 GOODS & SERV.CURRENTLY CONS.IN AGRICULT. BIENS & SERV.DE CONS.COURANTE DE L'AGRI.	1.7	2.4	3.2	3.8	2.9
1. Seeds / Semences	2.6	2.9	2.9	0.6	1.0
2. Animals for rearing / Animaux d'élevage	-13.0	-8.7	-5.5	2.4	9.3
3. Energy / Energie	23.6	16.3	11.1	7.5	-1.6
4. Fertilizers / Engrais	3.2	5.1	3.9	1.8	-1.1
5. Plant protection products / Produits de protection des cultures	5.4	6.4	5.8	5.8	5.5
6. Animal feedingstuffs / Aliments des animaux	-4.5	-2.7	0.4	2.4	3.0
7. Small tools / Petit outillage	5.6	6.2	6.4	6.4	4.6
8. Maintenance and repair of plant / Entretien et réparation du matériel	6.1	5.9	5.8	6.3	6.8
9. Maintenance and repair of buildings / Entretien & réparation des bâtiments d'exploitation	7.0	7.0	6.4	6.0	5.6
10. Veterinary services / Services vétérinaires	3.9	4.9	4.3	3.7	3.6
11. General expenses / Frais généraux	3.3	4.5	5.4	5.9	6.0
02 GOODS & SERV.CONTR.TO AGRICULT.INVESTM./ BIENS & SERV.CONC.AUX INVEST.DE L'AGRIC.	6.2	5.7	5.5	5.6	5.6
12. Machinery / Machines	4.5	4.2	3.6	3.6	4.1
13. Buildings / Ouvrages	9.2	8.5	8.9	9.1	8.2
DEFLATED INDICES / INDICES DEFLATES					
01 GOODS & SERV.CURRENTLY CONS.IN AGRICULT. BIENS & SERV.DE CONS.COURANTE DE L'AGRI.	-4.6	-3.7	-2.4	-1.7	-2.1
1. Seeds / Semences	-3.2	-2.8	-2.7	-4.6	-3.9
2. Animals for rearing / Animaux d'élevage	-18.7	-13.7	-10.5	-2.6	5.1
3. Energy / Energie	14.3	7.7	3.4	-0.4	-8.5
4. Fertilizers / Engrais	-2.9	-0.6	-1.4	-3.4	-6.1
5. Plant protection products / Produits de protection des cultures	-0.1	1.2	1.0	1.1	1.1
6. Animal feedingstuffs / Aliments des animaux	-10.6	-8.8	-5.3	-3.0	-1.8
7. Small tools / Petit outillage	-0.9	0.1	0.8	0.8	-0.5
8. Maintenance and repair of plant / Entretien et réparation du matériel	0.0	0.2	0.6	1.2	1.7
9. Maintenance and repair of buildings / Entretien & réparation des bâtiments d'exploitation	0.5	0.9	1.1	0.8	0.8
10. Veterinary services / Services vétérinaires	-1.3	0.1	-0.4	-0.9	-0.8
11. General expenses / Frais généraux	-2.1	-0.7	0.5	0.9	1.3
02 GOODS & SERV.CONTR.TO AGRICULT.INVESTM./ BIENS & SERV.CONC.AUX INVEST.DE L'AGRIC.	-0.3	-0.4	-0.5	-0.3	0.0
12. Machinery / Machines	-1.1	-1.1	-1.5	-1.6	-0.9
13. Buildings / Ouvrages	1.3	0.9	1.6	2.1	1.7

(1) On the base / sur la base 1985 = 100

Table 4

EC Indices of purchase prices of the means of agricultural production : Rates of change of the price indices by Member State (in %) ⁽¹⁾

Indices CE des prix d'achat des moyens de production agricole : Taux de variation des indices des prix par Etat membre (en %) ⁽¹⁾

			B	DK	D (2)	GR	E	F	IRL	I	L	NL	UK	EUR11 (3)
Goods and services currently consumed in agriculture	Nominal indices / Indices nominaux	a)	-2.6	-2.5	-0.3	33.0	1.8	0.9	-0.6	0.8	3.3	-3.5	3.4	2.4
		b)	-0.1	-1.2	1.1	28.3	2.9	1.2	0.4	2.1	3.0	-0.1	3.5	3.2
		c)	2.1	-0.6	4.2	24.8	2.4	1.4	0.8	1.1	1.8	2.7	3.5	3.8
		d)	1.5	-0.2	4.0	15.8	1.0	0.2	0.6	1.9	-0.3	3.1	3.2	2.9
Biens et services de consommation courante de l'agriculture	Deflated indices / Indices déflatés	a)	-6.1	-4.8	-2.9	9.3	-4.2	-2.4	-3.0	-5.3	0.0	-6.6	-4.9	-3.7
		b)	-3.1	-3.7	-2.0	6.7	-3.0	-1.9	-2.6	-4.2	-0.2	-3.4	-2.4	-2.4
		c)	-1.2	-2.8	0.1	5.6	-3.3	-1.5	-2.6	-5.0	-1.7	-1.8	-1.2	-1.7
		d)	-1.1	-2.3	0.0	-1.7	-4.4	-2.6	-2.8	-3.9	-2.7	-1.6	-0.9	-2.1
of which : animal feedingstuffs	Nominal indices / Indices nominaux	a)	-6.7	-11.0	-7.9	28.2	-1.7	-6.7	-5.5	-0.7	-2.5	-8.9	-1.8	-2.7
		b)	-1.9	-8.2	-3.2	27.0	0.1	-3.2	-4.0	1.8	-2.8	-2.2	1.0	0.4
		c)	2.0	-4.5	1.4	17.9	0.5	-0.1	-2.2	2.8	-0.3	3.3	3.4	2.4
		d)	3.0	-1.7	2.8	6.6	-0.1	2.9	0.2	2.8	-1.0	5.6	5.3	3.0
dont : aliments pour animaux	Deflated indices / Indices déflatés	a)	-10.1	-13.2	-10.3	5.3	-7.5	-9.8	-7.8	-6.7	-5.6	-11.8	-9.6	-8.8
		b)	-5.0	-10.6	-6.1	5.6	-5.7	-6.2	-6.8	-4.5	-5.8	-5.4	-4.8	-5.3
		c)	-1.3	-6.6	-2.7	-0.3	-5.2	-3.0	-5.5	-3.4	-3.8	-1.3	-1.3	-3.0
		d)	0.4	-3.7	-1.1	-9.5	-5.4	0.0	-3.2	-3.1	-3.4	0.8	1.1	-1.8
Goods and services contributing to agricultural investment	Nominal indices Indices nominaux	a)	3.8	3.6	4.4	17.8	2.5	3.7	2.8	5.6	4.2	5.9	6.6	5.7
		b)	4.1	2.9	4.6	19.2	1.8	3.6	2.4	5.0	4.1	5.9	6.1	5.5
		c)	4.3	2.9	4.9	17.7	0.4	3.6	2.7	6.0	4.2	5.9	5.5	5.6
		d)	2.8	3.8	4.7	16.4	0.5	3.2	2.1	6.5	3.5	5.9	6.0	5.6
Biens et services concourant aux investissements de l'agriculture	Deflated indices / Indices déflatés	a)	0.1	1.0	1.7	-3.3	-3.5	0.3	0.3	-0.7	0.9	2.5	-2.0	-0.4
		b)	0.9	0.2	1.5	-0.9	-4.0	0.4	-0.6	-1.5	0.9	2.4	0.1	-0.5
		c)	1.0	0.6	0.8	-0.5	-5.2	0.6	-0.9	-0.4	0.6	1.2	0.7	-0.3
		d)	0.2	1.6	0.8	-1.3	-4.8	0.3	-1.4	0.4	0.9	1.1	1.8	0.0

(1) On the base / sur la base 1985 = 100

a = $\frac{01/91-03/91}{01/90-03/90}$

b = $\frac{04/91-06/91}{04/90-06/90}$

c = $\frac{07/91-09/91}{07/91-09/90}$

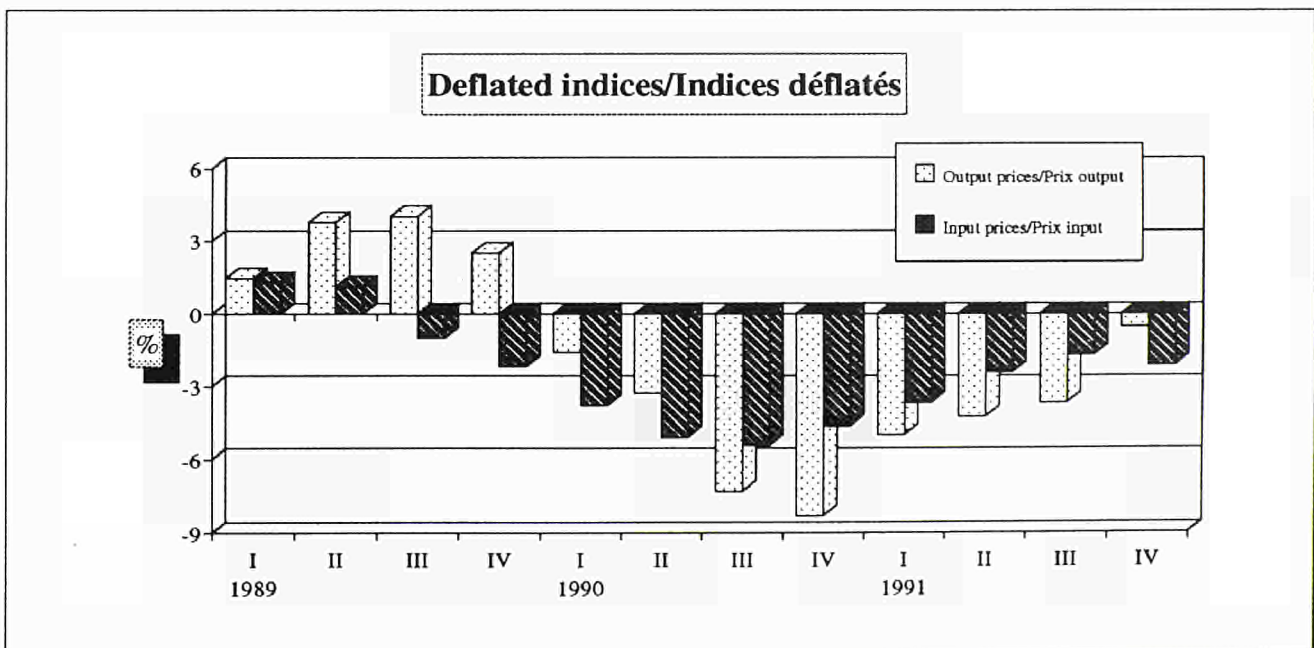
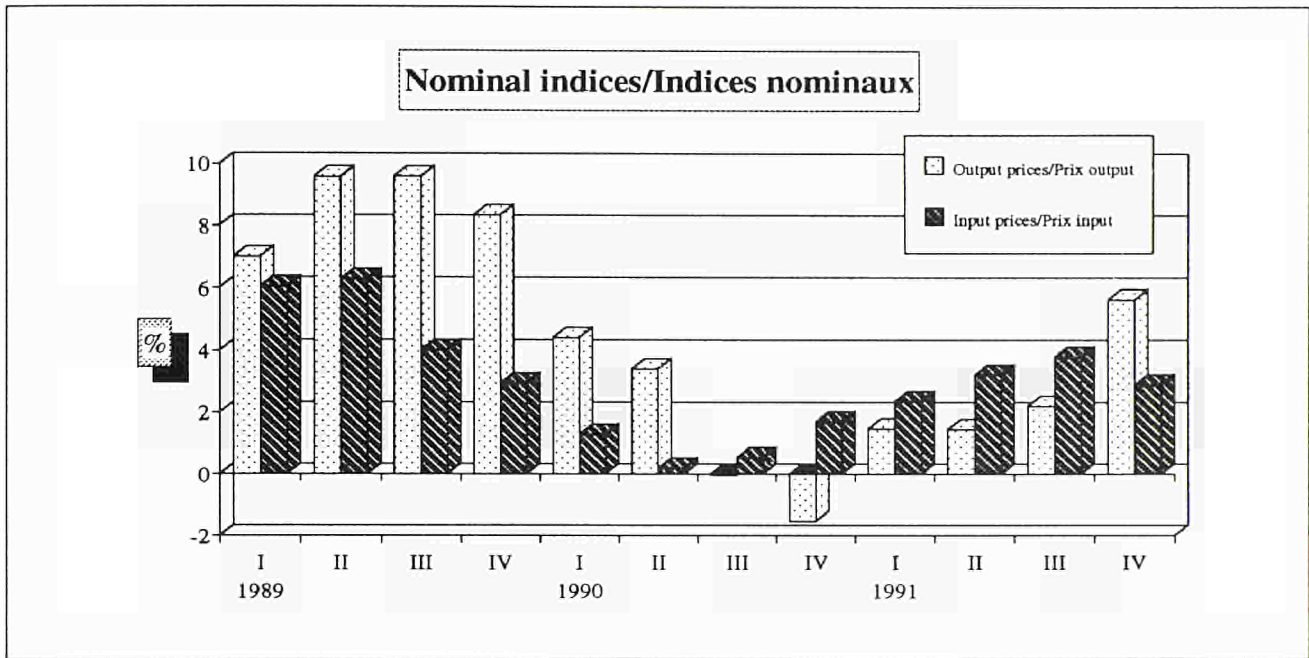
d = $\frac{10/91-12/91}{10/90-12/90}$

(2) Data for the Federal Republic of Germany in its boundaries prior to 3 October 1990, including West Berlin /Données pour la République Fédérale d'Allemagne, dans sa situation territoriale avant le 3 octobre 1990, Berlin Ouest inclus.

(3) EUR 12 - Portugal

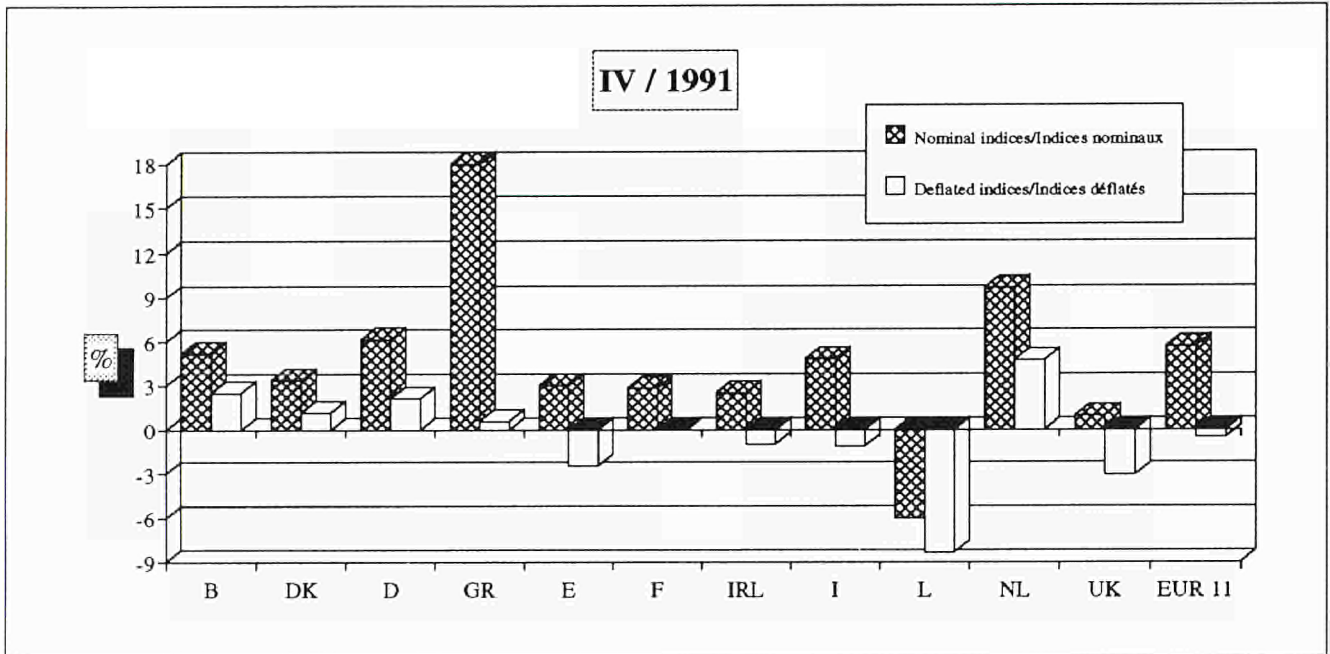
Rates of change over 12 months of the agricultural price indices
Taux de variation en 12 mois des indices des prix agricoles

EUR 11



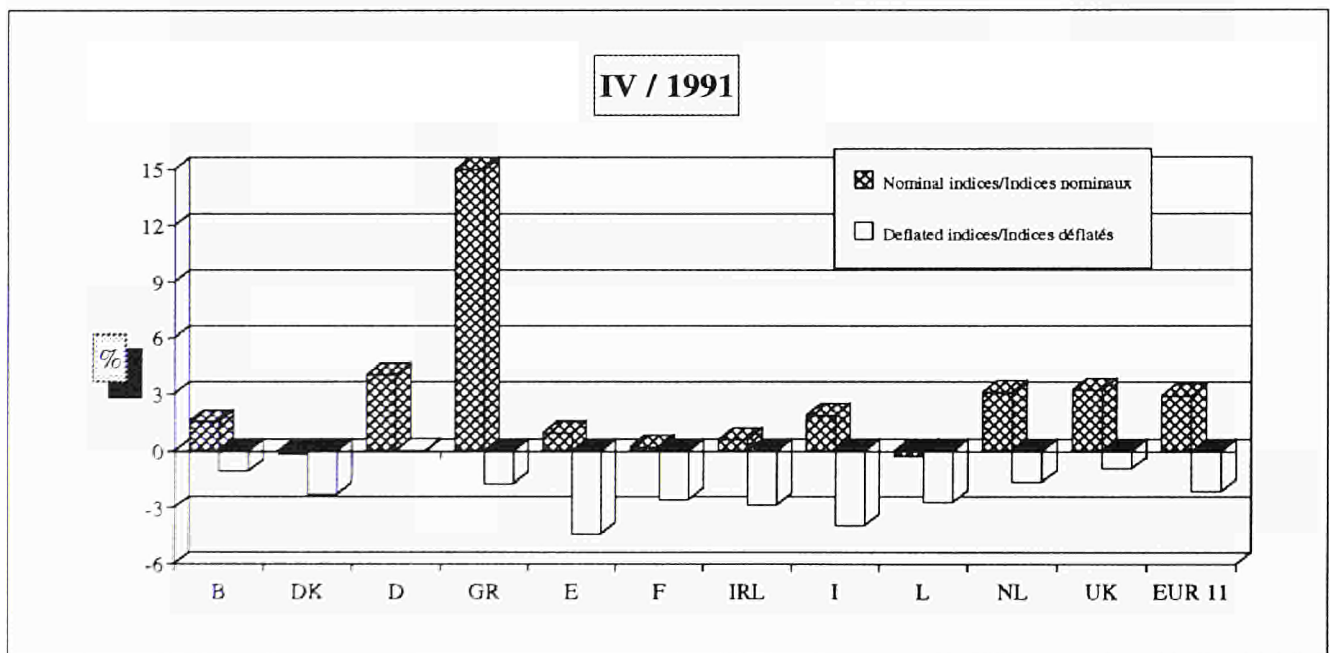
**EC Index of producer prices of agricultural products:
Rates of change of the price indices by Member States**

**Indice CE des prix à la production des produits agricoles:
Taux de variation des indices des prix des Etats membres**



**EC Index of purchase prices of goods and services currently consumed
in agriculture: Rates of change of the price indices by Member States**

**Indice CE des prix d'achat des biens et services de consommation courante
de l'agriculture: Taux de variation des indices des prix des Etats membres**



**Monthly EC indices of producer prices
of agricultural products**

**Indices CE mensuels des prix à la production
des produits agricoles**

Nominal indices

Indices nominaux

NOMINAL PRICE INDICES/INDICES DES PRIX NOMINAUX

	1985 = 100														1985 = 100 TVA exclue
	BELGIQUE/BELGIE														
	Excluding VAT														
	1990	1991													
	D	J	F	M	A	M	J	J	A	S	O	N	D		
0 TOTAL	97,5	98,5	102,7	96,5	91,4	102,6	96,8	90,8	90,6	94,3	99,6	102,3	102,8	TOTAL	0
(0) TOTAL (excl. fruit and vegetables)	95,7	96,9	99,6	97,2	93,3	101,5	95,1	91,5	92,4	94,1	93,9	97,3	101,5	TOTAL (sans fruits et légumes)	(0)
1 CROP PRODUCTS	111,5	111,4	119,2	106,5	97,2	131,6	113,0	97,4	92,9	98,0	114,9	118,0	115,7	PRODUITS VEGETAUX	1
(1) CROP PRODUCTS (excl. fruit and vegetables)	112,9	113,4	117,0	116,6	109,7	146,8	116,5	105,3	102,4	99,9	100,4	106,2	118,9	PRODUITS VEGETAUX (sans fruits et légumes)	(1)
11 Cereals and rice	82,9	84,1	84,0	85,5	89,0	92,0	94,5	90,6	77,3	79,5	81,1	82,9	84,0	Céréales et riz	11
11A Soft wheat	84,5	85,7	85,7	87,5	91,9	95,0	97,7	96,2	79,3	81,6	83,1	85,0	86,2	Blé tendre	11A
11B Durum wheat	-	-	-	-	-	-	-	-	-	-	-	-	-	Blé dur	11B
11C Feeding barley	78,3	79,5	79,2	80,4	81,5	84,1	86,4	75,6	71,0	73,2	75,1	76,6	77,3	Orge fourragère	11C
11D Malting barley	86,5	86,5	86,5	86,5	86,5	86,5	86,5	86,5	86,5	86,5	86,5	86,5	86,5	Orge de brasserie	11D
11E Oats	84,5	85,3	85,2	87,0	92,1	96,8	99,3	98,4	90,0	90,3	92,6	94,6	95,2	Avoine	11E
11F Grain-maize	-	-	-	-	-	-	-	-	-	-	-	-	-	Mais-grain	11F
11G Paddy rice	-	-	-	-	-	-	-	-	-	-	-	-	-	Riz non décortiqué	11G
11H Others	85,0	85,4	85,1	87,2	91,8	97,2	99,8	99,8	77,0	79,2	81,3	83,6	85,0	Autres	11H
12 Root crops	133,8	139,3	146,6	140,9	125,7	226,6	152,1	104,9	116,6	115,6	118,2	122,3	124,3	Plantes sarclées	12
12A Potatoes for consumption	213,4	234,1	261,7	240,1	182,8	563,2	282,1	104,3	148,3	144,6	154,4	170,0	177,6	Pommes de terre de consom.	12A
12A1 Early potatoes	-	-	-	-	734,9	563,2	282,1	104,3	-	-	-	-	-	Pommes de terre hâtives	12A1
12A2 Main-crop potatoes	213,4	234,1	261,7	240,1	182,8	-	-	-	148,3	144,6	154,4	170,0	177,6	Autres pommes de terre	12A2
12B Sugar beet	105,1	105,1	105,1	105,1	105,1	105,1	105,1	105,1	105,1	105,1	105,1	105,1	105,1	Betteraves sucrières	12B
12C Others	133,8	139,3	146,6	140,9	125,7	226,6	152,1	104,9	116,6	115,6	118,2	122,3	124,3	Autres	12C
13 Fruit	144,8	174,9	151,2	134,0	127,4	163,6	142,8	94,8	147,7	194,1	244,1	229,8	165,7	Fruits	13
13A Fresh fruit	144,8	174,9	151,2	134,0	127,4	163,6	142,8	94,8	147,7	194,1	244,1	229,8	165,7	Fruits frais	13A
13B Nuts and dried fruit	-	-	-	-	-	-	-	-	-	-	-	-	-	Fruits secs	13B
13B1 Nuts	-	-	-	-	-	-	-	-	-	-	-	-	-	Fruits à coque	13B1
13B2 Dried fruit	-	-	-	-	-	-	-	-	-	-	-	-	-	Fruits séchés	13B2
14 Fresh vegetables	97,7	86,6	112,6	78,1	63,2	92,0	96,3	83,3	56,7	62,5	99,2	103,0	93,0	Légumes frais	14
15 Wine must/Wine	-	-	-	-	-	-	-	-	-	-	-	-	-	Moût/Vin	15
15A Wine must	-	-	-	-	-	-	-	-	-	-	-	-	-	Moût	15A
15B Wine	-	-	-	-	-	-	-	-	-	-	-	-	-	Vin	15B
15B1 Table wine	-	-	-	-	-	-	-	-	-	-	-	-	-	Vin de table	15B1
15B2 Quality wine	-	-	-	-	-	-	-	-	-	-	-	-	-	Vin de qualité	15B2
16 Olives and olive oil	-	-	-	-	-	-	-	-	-	-	-	-	-	Olives et huile d'olive	16
17 Seeds	112,9	113,4	117,0	116,6	109,7	146,8	116,5	105,3	102,4	99,9	100,4	106,2	118,9	Semences	17
18 Flowers, ornamental plants and tree-nursery products	121,5	115,1	118,8	117,7	113,4	116,5	99,4	121,8	113,1	103,7	100,8	113,2	152,9	Fleurs, plantes ornementales et produits de pépinière	18
19 Other crop products	99,8	101,6	101,7	128,7	103,2	103,2	103,2	102,6	94,2	92,1	92,1	95,7	97,5	Autres produits végétaux	19
19A Pulses	99,8	101,6	101,7	128,7	103,2	103,2	103,2	102,6	94,2	92,1	92,1	95,7	97,5	Légumes secs	19A
19B Oilseeds	77,4	77,4	77,4	77,4	77,4	77,4	77,4	77,4	77,4	77,4	77,4	77,4	77,4	Graines oléagineuses	19B
19C Raw tobacco	100,5	100,5	100,5	100,5	100,5	100,5	100,5	100,5	100,5	100,5	100,5	100,5	100,5	Tabac brut	19C
19D Cotton	-	-	-	-	-	-	-	-	-	-	-	-	-	Coton	19D
19E Other	101,1	103,3	103,4	136,0	105,2	105,2	105,2	104,5	94,4	91,8	91,8	96,2	98,4	Autres	19E

EC INDEX OF PRODUCER PRICES OF AGRICULTURAL PRODUCTS

NOMINAL PRICE INDICES/INDICES DES PRIX NOMINAUX

INDICES CE DES PRIX A LA PRODUCTION DES PRODUITS AGRICOLES

1985 = 100		BELGIQUE/BELGIE												1985 = 100		
		1990	1991													
Excluding VAT		D	J	F	M	A	M	J	J	A	S	O	N	D	TVA exclue	
2	ANIMALS AND ANIMAL PRODUCTS	90,8	92,2	94,6	91,7	88,6	88,5	89,0	87,6	89,5	92,4	92,1	94,7	96,6	ANIMAUX ET PRODUITS ANIMAUX	2
21	Animals (for slaughter and export)	80,3	83,0	87,3	85,9	85,8	87,9	89,1	85,5	87,4	89,9	87,4	88,6	91,1	Animaux (boucherie et exportation)	21
21 A	Calves	118,7	111,9	109,2	106,0	103,7	105,0	105,9	102,4	106,1	114,3	117,6	121,2	122,8	Veaux	21 A
21 B	Cattle excl. calves	75,5	76,4	76,2	76,6	78,5	81,4	80,3	76,3	76,1	76,3	77,2	77,2	77,2	Bovins sans veaux	21 B
21 C	Pigs	80,1	84,8	93,9	90,6	90,2	92,9	95,5	90,0	92,7	97,7	92,1	95,9	100,1	Porcs	21 C
21 D	Sheep and lambs	69,7	77,1	77,1	81,9	75,2	69,4	66,5	64,4	62,9	61,4	60,2	62,4	64,7	Moutons et agneaux	21 D
21 E	Poultry	61,6	72,8	79,8	82,8	76,0	71,2	77,5	90,7	96,3	89,6	78,0	65,4	73,1	Volailles	21 E
21 E 1	Chickens	61,6	72,8	79,8	82,8	76,0	71,2	77,5	90,7	96,3	89,6	78,0	65,4	73,1	Poulets	21 E 1
21 E 2	Other poultry	61,6	72,8	79,8	82,8	76,0	71,2	77,5	90,7	96,3	89,6	78,0	65,4	73,1	Autres volailles	21 E 2
21 F	Other animals	118,5	115,3	107,8	106,7	107,1	106,9	100,0	91,4	94,4	99,2	111,0	118,4	119,3	Autres animaux	21 F
22	Milk	118,6	117,6	114,6	105,5	97,6	94,0	91,4	97,1	97,5	102,0	107,2	110,6	110,8	Lait	22
22 A	Cow's milk	118,6	117,6	114,6	105,5	97,6	94,0	91,4	97,1	97,5	102,0	107,2	110,6	110,8	Lait de vache	22 A
22 B	Other milk	-	-	-	-	-	-	-	-	-	-	-	-	-	Autres laits	22 B
23	Eggs	111,4	106,0	107,5	112,4	86,6	70,1	74,6	71,1	82,6	83,6	89,6	108,5	108,5	Oeufs	23
24	Other animal products	80,7	80,7	80,7	80,7	80,7	80,7	80,7	80,7	80,7	80,7	80,7	80,7	80,7	Autres produits animaux	24

EC INDEX OF PRODUCER PRICES OF AGRICULTURAL PRODUCTS

NOMINAL PRICE INDICES/INDICES DES PRIX NOMINAUX

INDICES CE DES PRIX A LA PRODUCTION DES PRODUITS AGRICOLES

	DANMARK																	
	1985 = 100		1990 1991														1985 = 100	
	Excluding VAT		D	J	F	M	A	M	J	J	A	S	O	N			D	TVA exclue
0	TOTAL	90,1	89,2	90,2	91,4	92,6	93,4	95,3	92,5	90,1	91,1	92,5	94,0	95,1	TOTAL	0		
(0)	TOTAL (excl. fruit and vegetables)	90,0	88,6	89,5	90,5	91,7	92,6	93,9	91,5	89,3	90,8	91,8	92,8	93,9	TOTAL (sans fruits et légumes)	(0)		
1	CROP PRODUCTS	88,0	92,4	92,0	93,5	96,0	95,8	97,7	92,2	86,7	87,1	91,4	93,7	93,8	PRODUITS VEGETAUX	1		
(1)	CROP PRODUCTS (excl. fruit and vegetables)	87,5	90,6	89,9	90,5	93,4	93,6	93,4	89,0	84,1	85,7	88,9	90,0	90,0	PRODUITS VEGETAUX (sans fruits et légumes)	(1)		
11	Cereals and rice	81,7	85,9	84,9	86,2	87,4	90,2	95,3	90,2	78,5	79,3	81,9	83,8	85,3	Céréales et riz	11		
11A	Soft wheat	78,6	87,0	82,2	83,7	85,3	90,3	93,3	90,8	78,3	76,7	79,2	82,3	84,8	Blé tendre	11A		
11B	Durum wheat	-	-	-	-	-	-	-	-	-	-	-	-	-	Blé dur	11B		
11C	Feeding barley	84,0	84,5	85,8	87,2	88,1	90,1	95,6	88,9	78,9	80,3	83,0	84,1	84,3	Orge fourragère	11C		
11D	Malting barley	-	-	-	-	-	-	-	-	-	-	-	-	-	Orge de brasserie	11D		
11E	Oats	83,5	92,1	84,8	96,0	92,1	95,2	100,3	95,1	88,7	85,8	86,3	90,4	93,7	Avoine	11E		
11F	Grain-maize	-	-	-	-	-	-	-	-	-	-	-	-	-	Maïs-grain	11F		
11G	Paddy rice	-	-	-	-	-	-	-	-	-	-	-	-	-	Riz non décortiqué	11G		
11H	Others	78,0	89,7	88,3	86,9	89,3	88,9	99,3	95,0	74,0	81,3	83,3	85,4	92,3	Autres	11H		
12	Root crops	103,9	103,9	103,9	103,9	103,9	103,9	103,9	103,9	103,9	103,9	107,5	107,5	107,5	Plantes sarclées	12		
12A	Potatoes for consumption	128,8	128,8	128,8	128,8	128,8	128,8	128,8	128,8	128,8	128,8	153,2	153,2	153,2	Pommes de terre de consom.	12A		
12A1	Early potatoes	-	-	-	-	-	-	-	-	-	-	-	-	-	Pommes de terre hâtives	12A1		
12A2	Main-crop potatoes	-	-	-	-	-	-	-	-	-	-	-	-	-	Autres pommes de terre	12A2		
12B	Sugat beet	101,3	101,3	101,3	101,3	101,3	101,3	101,3	101,3	101,3	101,3	101,3	101,3	101,3	Betteraves sucrières	12B		
12C	Others	94,5	94,5	94,5	94,5	94,5	94,5	94,5	94,5	94,5	94,5	95,9	95,9	95,9	Autres	12C		
13	Fruit	139,9	128,7	132,0	146,7	146,7	146,7	268,5	176,8	150,5	199,8	236,4	231,5	202,9	Fruits	13		
13A	Fresh fruit	139,9	128,7	132,0	146,7	146,7	146,7	268,5	176,8	150,5	199,8	236,4	231,5	202,9	Fruits frais	13A		
13B	Nuts and dried fruit	-	-	-	-	-	-	-	-	-	-	-	-	-	Fruits secs	13B		
13B1	Nuts	-	-	-	-	-	-	-	-	-	-	-	-	-	Fruits à coque	13B1		
13B2	Dried fruit	-	-	-	-	-	-	-	-	-	-	-	-	-	Fruits séchés	13B2		
14	Fresh vegetables	80,9	115,8	120,8	134,8	131,6	123,3	129,3	129,3	118,3	80,1	96,1	123,7	134,9	Légumes frais	14		
15	Wine must/Wine	-	-	-	-	-	-	-	-	-	-	-	-	-	Moût/Vin	15		
15A	Wine must	-	-	-	-	-	-	-	-	-	-	-	-	-	Moût	15A		
15B	Wine	-	-	-	-	-	-	-	-	-	-	-	-	-	Vin	15B		
15B1	Table wine	-	-	-	-	-	-	-	-	-	-	-	-	-	Vin de table	15B1		
15B2	Quality wine	-	-	-	-	-	-	-	-	-	-	-	-	-	Vin de qualité	15B2		
16	Olives and olive oil	-	-	-	-	-	-	-	-	-	-	-	-	-	Olives et huile d'olive	16		
17	Seeds	73,7	73,7	73,7	73,7	73,7	73,7	73,7	73,7	73,7	73,7	73,7	73,7	73,7	Semences	17		
18	Flowers, ornamental plants and tree-nursery products	98,8	105,1	104,2	103,8	118,3	110,7	93,8	81,9	87,5	94,6	104,5	105,7	101,1	Fleurs, plantes ornementales et produits de pépinière	18		
19	Other crop products	86,4	86,4	86,4	86,4	86,4	86,4	86,4	86,4	86,4	86,4	86,4	86,4	86,4	Autres produits végétaux	19		
19A	Pulses	75,0	75,0	75,0	75,0	75,0	75,0	75,0	75,0	75,0	75,0	75,0	75,0	75,0	Légumes secs	19A		
19B	Oilseeds	91,2	91,2	91,2	91,2	91,2	91,2	91,2	91,2	91,2	91,2	91,2	91,2	91,2	Graines oléagineuses	19B		
19C	Raw tobacco	-	-	-	-	-	-	-	-	-	-	-	-	-	Tabac brut	19C		
19D	Cotton	-	-	-	-	-	-	-	-	-	-	-	-	-	Coton	19D		
19E	Other	93,5	93,5	93,5	93,5	93,5	93,5	93,5	93,5	93,5	93,5	93,5	93,5	93,5	Autres	19E		

1985 = 100		DANMARK												1985 = 100			
		TVA exclue															
Excluding VAT		1990	1991													TVA exclue	
		D	J	F	M	A	M	J	J	A	S	O	N	D			
2	ANIMALS AND ANIMAL PRODUCTS	91,1	87,7	89,4	90,4	90,9	92,2	94,2	92,6	91,7	93,0	93,1	94,1	95,6	ANIMAUX ET PRODUITS ANIMAUX	2	
21	Animals (for slaughter and export)	76,1	75,0	77,5	79,2	80,0	82,3	85,4	83,0	81,5	83,6	83,7	85,1	87,5	Animaux (boucherie et exportation)	21	
21 A	Calves	86,3	86,4	88,9	87,6	86,2	85,7	84,6	83,3	85,1	85,7	85,2	84,7	84,4	Veaux	21 A	
21 B	Cattle excl. calves	83,8	82,3	84,2	84,6	84,2	84,4	84,5	82,4	83,9	84,4	83,5	83,3	82,6	Bovins sans veaux	21 B	
21 C	Pigs	73,2	72,0	74,9	77,2	78,5	81,7	86,1	83,5	80,7	83,4	83,9	86,1	89,8	Porcs	21 C	
21 D	Sheep and lambs	71,7	71,7	71,7	73,3	75,1	75,1	81,9	81,9	79,2	76,6	73,4	73,4	73,4	Moutons et agneaux	21 D	
21 E	Poultry	76,3	77,9	77,9	77,9	78,1	79,5	79,5	79,5	79,5	80,8	81,1	81,1	81,1	Volailles	21 E	
21 E 1	Chickens	76,3	77,9	77,9	77,9	78,1	79,5	79,5	79,5	79,5	80,8	81,1	81,1	81,1	Poulets	21 E 1	
21 E 2	Other poultry	76,3	77,9	77,9	77,9	78,1	79,5	79,5	79,5	79,5	80,8	81,1	81,1	81,1	Autres volailles	21 E 2	
21 F	Other animals	91,0	91,0	91,0	91,0	91,0	91,0	91,0	91,0	91,0	91,0	91,0	87,0	87,0	Autres animaux	21 F	
22	Milk	118,7	111,3	111,3	111,3	111,3	111,3	111,3	111,3	111,3	111,3	111,3	111,3	111,3	Lait	22	
22 A	Cow's milk	118,7	111,3	111,3	111,3	111,3	111,3	111,3	111,3	111,3	111,3	111,3	111,3	111,3	Lait de vache	22 A	
22 B	Other milk	-	-	-	-	-	-	-	-	-	-	-	-	-	Autres laits	22 B	
23	Eggs	93,7	86,7	92,2	92,0	88,5	79,5	77,2	75,7	77,5	80,3	80,3	85,4	86,2	Œufs	23	
24	Other animal products	83,8	82,3	84,2	84,6	84,2	84,4	84,5	82,4	83,9	84,4	83,5	83,3	82,6	Autres produits animaux	24	

EC INDEX OF PRODUCER PRICES OF AGRICULTURAL PRODUCTS

NOMINAL PRICE INDICES/INDICES DES PRIX NOMINAUX

INDICES CE DES PRIX A LA PRODUCTION DES PRODUITS AGRICOLES

	BR DEUTSCHLAND																
	1985 = 100		1990	1991													
	Excluding VAT		D	J	F	M	A	M	J	J	A	S	O	N	D	TVA exclue	
0 TOTAL			91,7	91,4	94,6	94,6	93,8	94,8	92,1	93,0	94,5	94,8	95,4	97,0	97,7	TOTAL	0
(0) TOTAL (excl. fruit and vegetables)			90,8	90,2	92,7	93,0	92,2	93,3	90,9	91,5	91,1	92,6	93,7	95,3	95,8	TOTAL (sans fruits et légumes)	(0)
1 CROP PRODUCTS			96,7	99,0	103,7	104,8	106,0	106,8	98,6	103,3	103,2	98,0	99,4	101,3	102,8	PRODUITS VEGETAUX	1
(1) CROP PRODUCTS (excl. fruit and vegetables)			94,1	95,3	97,4	99,6	101,1	102,6	94,8	98,8	91,2	89,6	93,3	95,0	96,2	PRODUITS VEGETAUX (sans fruits et légumes)	(1)
11 Cereals and rice			79,3	80,6	81,7	82,6	83,6	84,7	85,4	82,6	74,3	72,6	73,2	75,2	77,0	Céréales et riz	11
11A Soft wheat			79,1	80,7	82,1	83,0	84,2	85,7	86,6	84,5	74,4	72,1	73,1	75,4	77,7	Blé tendre	11A
11B Durum wheat			70,1	72,0	72,1	72,2	72,2	72,1	72,1	71,0	68,7	64,6	65,2	66,2	67,1	Blé dur	11B
11C Feeding barley			75,7	77,3	78,5	79,6	80,9	81,9	82,6	77,1	69,1	68,2	69,5	71,7	73,8	Orge fourragère	11C
11D Malting barley			89,0	88,6	88,1	87,8	87,7	87,7	88,0	86,3	84,4	83,5	83,2	83,7	83,4	Orge de brasserie	11D
11E Oats			79,0	80,0	81,4	82,2	83,2	84,1	84,9	82,6	73,5	72,8	74,1	76,2	78,7	Avoine	11E
11F Grain-maize			81,5	81,3	83,8	85,7	87,2	89,7	90,6	89,4	88,4	86,0	79,2	78,9	79,5	Mais-grain	11F
11G Paddy rice			-	-	-	-	-	-	-	-	-	-	-	-	Riz non décortiqué	11G	
11H Others			76,1	77,5	79,1	80,0	80,6	81,4	81,6	79,2	69,4	67,4	68,2	70,1	71,8	Autres	11H
12 Root crops			115,7	119,7	127,9	137,1	142,8	145,7	109,4	139,7	121,8	114,0	125,9	127,6	127,1	Plantes sarclées	12
12A Potatoes for consumption			189,2	207,9	245,1	287,3	313,1	326,6	160,7	299,4	217,3	182,0	236,0	244,0	241,9	Pommes de terre de consom.	12A
12A1 Early potatoes			-	-	-	-	-	-	160,7	299,4	217,3	182,0	-	-	-	Pommes de terre hâtives	12A1
12A2 Main-crop potatoes			189,2	207,9	245,1	287,3	313,1	326,6	-	-	-	-	236,0	244,0	241,9	Autres pommes de terre	12A2
12B Sugar beet			96,5	96,5	96,5	96,5	96,5	96,5	96,5	96,5	96,5	96,5	96,5	96,5	96,5	Betteraves sucrières	12B
12C Others			80,1	80,1	80,1	80,1	80,1	80,1	80,1	79,5	79,5	79,5	79,5	79,5	79,5	Autres	12C
13 Fruit			121,9	132,3	133,4	138,2	135,3	144,7	126,9	149,4	254,6	196,6	179,5	181,4	186,9	Fruits	13
13A Fresh fruit			121,9	132,3	133,4	138,2	135,3	144,7	126,9	149,4	254,6	196,6	179,5	181,4	186,9	Fruits frais	13A
13B Nuts and dried fruit			-	-	-	-	-	-	-	-	-	-	-	-	-	Fruits secs	13B
13B1 Nuts			-	-	-	-	-	-	-	-	-	-	-	-	-	Fruits à coque	13B1
13B2 Dried fruit			-	-	-	-	-	-	-	-	-	-	-	-	-	Fruits séchés	13B2
14 Fresh vegetables			106,7	115,7	163,3	143,5	144,8	126,2	121,8	117,6	104,7	106,9	95,0	101,3	102,0	Légumes frais	14
15 Wine must/Wine			73,3	73,3	73,3	73,3	73,3	73,3	73,3	73,3	73,3	73,3	73,3	73,3	73,3	Moût/Vin	15
15A Wine must			73,3	73,3	73,3	73,3	73,3	73,3	73,3	73,3	73,3	73,3	73,3	73,3	73,3	Moût	15A
15B Wine			-	-	-	-	-	-	-	-	-	-	-	-	-	Vin	15B
15B1 Table wine			-	-	-	-	-	-	-	-	-	-	-	-	-	Vin de table	15B1
15B2 Quality wine			-	-	-	-	-	-	-	-	-	-	-	-	-	Vin de qualité	15B2
16 Olives and olive oil			-	-	-	-	-	-	-	-	-	-	-	-	-	Olives et huile d'olive	16
17 Seeds			92,2	90,4	90,5	91,4	91,4	91,9	91,9	92,0	93,5	93,7	93,6	93,6	93,4	Semences	17
18 Flowers, ornamental plants and tree-nursery products			111,7	110,6	110,3	109,9	108,4	110,3	108,5	104,8	102,4	105,7	110,3	112,6	115,5	Fleurs, plantes ornementales et produits de pépinière	18
19 Other crop products			89,1	90,2	90,5	90,5	92,3	92,7	93,0	85,4	84,1	84,5	85,2	86,2	87,1	Autres produits végétaux	19
19A Pulses			66,7	66,7	66,7	66,7	66,7	66,7	66,7	69,6	69,6	69,6	69,6	69,6	69,6	Légumes secs	19A
19B Oilseeds			71,5	72,8	73,0	73,1	73,2	73,3	73,2	61,4	61,4	61,4	61,4	61,4	62,5	Graines oléagineuses	19B
19C Raw tobacco			94,1	94,1	94,1	94,1	94,1	94,1	94,1	94,1	94,1	94,1	94,1	94,1	94,1	Tabac brut	19C
19D Cotton			-	-	-	-	-	-	-	-	-	-	-	-	-	Coton	19D
19E Other			121,4	122,6	123,0	123,0	128,0	129,1	130,3	126,9	123,0	124,4	126,3	129,3	130,1	Autres	19E

EC INDEX OF PRODUCER PRICES OF AGRICULTURAL PRODUCTS

NOMINAL PRICE INDICES/INDICES DES PRIX NOMINAUX

INDICES CE DES PRIX A LA PRODUCTION DES PRODUITS AGRICOLES

1985 = 100		BR DEUTSCHLAND												1985 = 100				
		TVA exclue																
Excluding VAT		1990	1991	D	J	F	M	A	M	J	J	A	S	O	N	D		
2	ANIMALS AND ANIMAL PRODUCTS	89,7	88,5	91,1	90,7	89,2	90,1	89,6	89,0	91,1	93,6	93,9	95,3	95,7			ANIMAUX ET PRODUITS ANIMAUX	2
21	Animals (for slaughter and export)	78,3	78,7	83,7	83,6	83,0	86,7	86,0	85,4	86,6	89,5	87,1	88,4	89,0			Animaux (boucherie et exportation)	21
21 A	Calves	86,3	82,7	80,1	80,1	77,5	82,2	89,8	90,0	89,5	90,4	89,4	92,4	94,2			Veaux	21 A
21 B	Cattle excl. calves	81,1	80,6	80,3	79,9	79,6	79,9	79,3	78,7	79,2	79,0	79,9	80,2	80,2			Bovins sans veaux	21 B
21 C	Pigs	74,4	76,1	86,6	86,7	86,2	92,6	90,8	90,1	92,1	97,9	92,5	94,3	95,2			Porcs	21 C
21 D	Sheep and lambs	66,2	70,3	75,3	80,7	82,6	78,6	74,6	66,2	69,5	74,1	74,6	76,3	79,8			Moutons et agneaux	21 D
21 E	Poultry	85,4	85,2	85,8	85,1	85,3	85,2	84,4	83,1	83,3	84,5	85,3	85,5	85,6			Volailles	21 E
21 E 1	Chickens	88,4	88,3	88,5	87,9	88,5	88,5	87,9	86,6	86,6	86,9	87,7	87,7	86,9			Poulets	21 E 1
21 E 2	Other poultry	82,0	81,8	82,8	82,0	81,7	81,5	80,5	79,2	79,7	81,9	82,6	83,1	84,1			Autres volailles	21 E 2
21 F	Other animals	-	-	-	-	-	-	-	-	-	-	-	-	-			Autres animaux	21 F
22	Milk	105,4	102,1	100,9	99,5	97,7	96,0	95,4	95,7	97,9	99,8	104,4	104,9	104,0			Lait	22
22 A	Cow's milk	105,4	102,1	100,9	99,5	97,7	96,0	95,4	95,7	97,9	99,8	104,4	104,9	104,0			Lait de vache	22 A
22 B	Other milk	-	-	-	-	-	-	-	-	-	-	-	-	-			Autres laits	22 B
23	Eggs	119,4	112,4	112,8	117,3	104,0	90,5	91,6	85,2	97,7	99,0	101,8	113,7	120,4			Œufs	23
24	Other animal products	84,1	83,5	83,5	83,5	83,5	83,5	83,5	83,3	83,3	82,1	82,1	82,1	82,1			Autres produits animaux	24

EC INDEX OF PRODUCER PRICES OF AGRICULTURAL PRODUCTS

NOMINAL PRICE INDICES/INDICES DES PRIX NOMINAUX

INDICES CE DES PRIX A LA PRODUCTION DES PRODUITS AGRICOLES

	ELLAS														1985 = 100 TVA exclue
	1985 = 100 Excluding VAT														
	1990	1991	D	J	F	M	A	M	J	J	A	S	O	N	
0 TOTAL	211,7	217,7	226,9	222,4	230,4	225,0	233,4	239,4	223,2	230,2	233,6	237,0	255,0	TOTAL	0
(0) TOTAL (excl. fruit and vegetables)	205,5	209,8	213,2	212,7	217,3	214,5	213,5	215,1	217,0	225,0	226,8	228,1	229,5	TOTAL (sans fruits et légumes)	(0)
1 CROP PRODUCTS	218,1	228,7	241,4	234,1	240,8	230,8	243,5	252,1	226,8	235,5	238,7	244,9	269,5	PRODUITS VEGETAUX	1
(1) CROP PRODUCTS (excl. fruit and vegetables)	211,5	222,2	227,1	224,9	224,8	216,5	216,1	218,6	218,6	230,0	230,3	234,8	235,3	PRODUITS VEGETAUX (sans fruits et légumes)	(1)
11 Cereals and rice	181,5	181,5	181,6	181,6	181,6	181,6	181,6	180,7	180,6	194,9	195,1	209,1	222,3	Céréales et riz	11
11A Soft wheat	189,8	189,8	189,8	189,8	189,8	189,8	189,8	189,3	188,8	202,4	204,0	216,2	227,8	Blé tendre	11A
11B Durum wheat	155,8	155,8	155,8	155,8	155,8	155,8	155,8	154,6	154,5	166,7	167,0	182,1	197,2	Blé dur	11B
11C Feeding barley	195,7	195,7	195,7	195,7	195,7	195,7	195,7	190,0	190,0	201,1	202,5	215,1	221,5	Orge fourragère	11C
11D Malting barley	167,1	167,1	167,1	167,1	167,1	167,1	167,1	167,1	167,1	167,1	167,1	167,1	167,1	Orge de brasserie	11D
11E Oats	184,8	184,8	184,8	184,8	184,8	184,8	184,8	173,5	173,3	183,4	180,0	182,5	177,2	Avoine	11E
11F Grain-maize	195,5	195,5	195,5	195,5	195,5	195,5	195,5	195,5	195,5	214,7	212,8	229,8	246,1	Maïs-grain	11F
11G Paddy rice	179,0	179,0	179,4	179,2	179,7	180,0	180,7	180,7	180,7	180,7	190,5	189,5	189,5	Riz non décortiqué	11G
11H Others	-	-	-	-	-	-	-	-	-	-	-	-	-	Autres	11H
12 Root crops	241,7	282,2	297,3	284,8	268,4	211,9	212,3	241,0	238,1	221,2	212,2	203,6	213,0	Plantes sarclées	12
12A Potatoes for consumption	267,5	334,5	359,4	338,8	311,6	218,3	218,9	266,3	270,2	242,2	227,3	213,2	228,7	Pommes de terre de consom.	12A
12A1 Early potatoes	-	-	-	-	-	-	-	-	-	-	-	-	-	Pommes de terre hâtives	12A1
12A2 Main-crop potatoes	-	-	-	-	-	-	-	-	-	-	-	-	-	Autres pommes de terre	12A2
12B Sugar beet	202,2	202,2	202,2	202,2	202,2	202,2	202,2	202,2	189,0	189,0	189,0	189,0	189,0	Betteraves sucrières	12B
12C Others	-	-	-	-	-	-	-	-	-	-	-	-	-	Autres	12C
13 Fruit	197,1	216,4	215,2	223,9	238,8	226,8	301,8	302,9	256,0	245,4	267,5	267,2	259,3	Fruits	13
13A Fresh fruit	200,5	229,5	227,8	240,5	262,2	244,6	354,2	355,8	286,4	269,3	300,7	300,4	288,4	Fruits frais	13A
13B Nuts and dried fruit	189,9	188,0	188,0	188,0	188,0	188,0	188,0	188,0	189,9	193,6	195,5	195,3	196,2	Fruits secs	13B
13B1 Nuts	187,8	182,5	182,5	182,5	182,6	182,6	182,6	182,6	188,0	192,1	197,4	196,7	199,4	Fruits à coque	13B1
13B2 Dried fruit	191,0	191,0	191,0	191,0	191,0	191,0	191,0	191,0	191,0	194,5	194,5	194,5	194,5	Fruits séchés	13B2
14 Fresh vegetables	270,4	269,3	329,8	281,6	302,7	289,5	268,3	308,7	218,6	242,9	231,4	252,6	410,6	Légumes frais	14
15 Wine must/Wine	302,5	307,0	309,3	309,5	309,5	312,7	312,7	313,0	313,0	313,0	314,6	314,7	314,7	Moût/Vin	15
15A Wine must	268,0	268,0	268,0	268,0	268,0	268,0	268,0	268,0	268,0	268,0	268,0	268,0	268,0	Moût	15A
15B Wine	382,1	397,3	404,7	405,3	405,3	415,9	415,9	417,1	417,1	417,1	422,4	422,7	422,7	Vin	15B
15B1 Table wine	-	-	-	-	-	-	-	-	-	-	-	-	-	Vin de table	15B1
15B2 Quality wine	-	-	-	-	-	-	-	-	-	-	-	-	-	Vin de qualité	15B2
16 Olives and olive oil	257,3	281,9	289,3	291,7	306,7	303,4	308,1	308,7	310,8	310,4	307,3	305,2	281,9	Olives et huile d'olive	16
17 Seeds	173,4	173,4	173,4	173,4	173,4	173,4	173,4	173,4	173,4	173,4	173,4	173,4	173,4	Semences	17
18 Flowers, ornamental plants and tree-nursery products	319,8	384,6	426,5	354,0	395,3	306,5	280,9	266,3	282,4	335,6	347,3	422,4	456,3	Fleurs, plantes ornementales et produits de pépinière	18
19 Other crop products	180,9	181,3	183,2	184,1	176,6	175,0	173,2	174,7	172,9	194,4	197,7	199,3	201,4	Autres produits végétaux	19
19A Pulses	250,5	250,5	250,5	250,5	241,9	241,9	241,9	248,1	210,4	212,0	235,4	228,0	239,1	Légumes secs	19A
19B Oilseeds	152,9	155,6	155,6	155,5	155,2	155,2	155,2	155,2	151,2	151,2	154,7	154,6	155,5	Graines oléagineuses	19B
19C Raw tobacco	179,2	179,2	179,2	179,2	179,2	179,2	179,2	179,2	179,2	179,2	179,2	179,2	179,2	Tabac brut	19C
19D Cotton	173,7	174,3	180,2	183,2	162,1	162,1	162,1	162,1	162,1	221,1	225,6	230,1	234,6	Coton	19D
19E Other	197,3	197,7	196,2	194,7	198,5	186,7	172,9	182,9	180,6	180,0	185,2	186,5	186,5	Autres	19E

EC INDEX OF PRODUCER PRICES OF AGRICULTURAL PRODUCTS

NOMINAL PRICE INDICES/INDICES DES PRIX NOMINAUX

INDICES CE DES PRIX A LA PRODUCTION DES PRODUITS AGRICOLES

1985 = 100		ELLAS												1985 = 100		
		TVA exclue														
Excluding VAT		1990	1991													
		D	J	F	M	A	M	J	J	A	S	O	N	D		
2	ANIMALS AND ANIMAL PRODUCTS	196,8	192,2	193,3	195,3	206,5	211,7	209,8	210,1	214,9	217,9	221,8	218,6	221,4	ANIMAUX ET PRODUITS ANIMAUX	2
21	Animals (for slaughter and export)	188,8	179,7	178,4	181,1	199,7	208,2	206,4	206,6	213,6	218,6	224,7	219,2	223,6	Animaux (boucherie et exportation)	21
21 A	Calves	188,9	178,2	178,4	178,9	180,1	180,8	182,9	195,9	209,6	201,6	215,4	215,8	216,0	Veaux	21 A
21 B	Cattle excl. calves	170,5	169,3	170,4	169,7	170,1	171,5	172,5	182,7	185,5	186,2	191,3	187,4	192,3	Bovins sans veaux	21 B
21 C	Pigs	187,1	183,6	183,6	185,7	211,1	210,9	213,3	197,0	200,3	209,4	211,3	212,0	224,4	Porcs	21 C
21 D	Sheep and lambs	178,0	164,8	161,1	164,7	191,8	220,9	206,7	209,0	218,7	231,9	238,4	224,8	226,8	Moutons et agneaux	21 D
21 E	Poultry	226,4	226,4	227,8	230,3	242,4	244,3	246,7	257,4	257,6	258,4	258,3	258,3	258,3	Volailles	21 E
21 E 1	Chickens	226,4	226,4	227,8	230,3	242,4	244,3	246,7	257,4	257,6	258,4	258,3	258,3	258,3	Poulets	21 E 1
21 E 2	Other poultry	-	-	-	-	-	-	-	-	-	-	-	-	-	Autres volailles	21 E 2
21 F	Other animals	181,4	165,1	161,5	166,7	190,3	195,5	197,9	194,0	200,3	206,1	213,4	200,0	205,1	Autres animaux	21 F
22	Milk	214,2	217,6	217,0	217,7	219,5	219,9	221,0	221,5	222,7	223,5	224,8	224,6	225,0	Lait	22
22 A	Cow's milk	203,0	200,7	201,4	206,2	206,2	206,2	205,8	207,5	211,9	214,9	219,6	219,1	220,5	Lait de vache	22 A
22 B	Other milk	218,3	223,8	222,7	221,9	224,4	225,0	226,7	226,7	226,7	226,7	226,7	226,7	226,7	Autres laits	22 B
23	Eggs	207,6	207,8	233,2	237,5	238,9	240,1	225,2	225,3	228,8	228,6	228,6	228,2	229,8	Oufs	23
24	Other animal products	167,8	158,5	155,9	153,7	148,0	148,7	150,3	152,5	152,8	150,0	151,6	153,2	153,0	Autres produits animaux	24

EC INDEX OF PRODUCER PRICES OF AGRICULTURAL PRODUCTS

NOMINAL PRICE INDICES/INDICES DES PRIX NOMINAUX

INDICES CE DES PRIX A LA PRODUCTION DES PRODUITS AGRICOLES

	1985 = 100		ESPANA												1985 = 100				
	Excluding VAT		1990	1991	D	J	F	M	A	M	J	J	A	S	O	N	D	TVA exclue	
0 TOTAL			124,0	113,8	116,8	113,4	108,7	112,7	117,2	124,8	119,1	118,2	120,6	120,7	121,4			TOTAL	0
(0) TOTAL (excl. fruit and vegetables)			111,0	107,4	110,0	110,4	109,6	110,5	110,1	109,9	112,0	113,3	113,4	112,3	112,1			TOTAL (sans fruits et légumes)	(0)
1 CROP PRODUCTS			142,9	128,2	130,6	124,6	118,4	125,2	134,2	149,3	135,3	131,2	135,9	135,4	137,0			PRODUITS VEGETAUX	1
(1) CROP PRODUCTS (excl. fruit and vegetables)			124,1	123,0	123,8	125,4	128,0	129,1	129,3	130,0	129,6	128,7	129,4	125,4	125,2			PRODUITS VEGETAUX (sans fruits et légumes)	(1)
11 Cereals and rice			107,4	108,4	108,9	109,9	109,9	112,9	109,9	107,4	106,0	104,1	104,5	105,9	106,6			Céréales et riz	11
11A Soft wheat			107,2	108,8	110,6	112,1	111,3	113,0	111,2	104,3	102,1	103,1	105,4	107,9	108,5			Blé tendre	11A
11B Durum wheat			109,3	110,2	114,1	110,6	108,1	109,3	102,0	98,3	97,3	105,9	109,8	103,1	106,3			Blé dur	11B
11C Feeding barley			108,8	108,3	108,7	108,4	108,9	110,7	102,2	100,5	101,6	102,6	104,2	105,3	106,4			Orge fourragère	11C
11D Malting barley			105,3	107,1	105,9	104,3	104,2	107,7	104,9	102,3	99,8	101,6	103,0	104,4	103,6			Orge de brasserie	11D
11E Oats			107,6	108,8	103,9	105,7	101,9	105,6	99,5	101,5	103,4	107,9	111,1	113,1	115,8			Avoine	11E
11F Grain-maize			108,5	109,3	109,9	113,0	114,8	122,5	124,1	127,9	125,9	110,3	102,6	101,0	101,7			Mais-grain	11F
11G Paddy rice			107,1	109,7	108,6	116,1	114,0	113,5	107,9	108,1	107,7	103,9	108,9	116,5	121,4			Riz non décortiqué	11G
11H Others			104,3	99,0	99,0	99,3	102,5	104,1	105,7	101,4	101,2	101,0	99,9	109,0	107,6			Autres	11H
12 Root crops			149,7	143,4	141,4	150,6	179,6	181,9	201,1	209,3	195,0	171,5	151,6	146,3	141,2			Plantes sarclées	12
12A Potatoes for consumption			204,6	193,5	190,6	215,5	279,3	284,3	297,3	315,5	291,2	240,8	213,4	200,3	187,0			Pommes de terre de consom.	12A
12A1 Early potatoes			-	-	-	-	-	-	-	-	-	-	-	-	-			Pommes de terre hâtives	12A1
12A2 Main-crop potatoes			204,6	193,5	190,6	215,5	279,3	284,3	297,3	315,5	291,2	240,8	213,4	200,3	187,0			Autres pommes de terre	12A2
12B Sugar beet			104,1	101,8	100,4	96,8	96,8	96,8	121,3	121,1	115,1	113,9	100,1	101,5	103,1			Betteraves sucrières	12B
12C Others			-	-	-	-	-	-	-	-	-	-	-	-	-			Autres	12C
13 Fruit			81,8	95,2	99,2	102,2	84,0	93,0	110,1	165,9	154,8	149,3	131,1	111,9	111,1			Fruits	13
13A Fresh fruit			83,4	98,1	104,1	105,5	85,1	93,8	110,8	167,6	158,6	160,4	147,1	117,6	115,4			Fruits frais	13A
13B Nuts and dried fruit			69,8	65,0	63,4	59,4	59,5	65,5	68,6	72,9	84,0	85,3	80,5	80,1	78,6			Fruits secs	13B
13B1 Nuts			59,2	58,6	57,2	59,4	59,5	65,5	68,6	72,9	84,0	81,7	77,3	72,2	70,5			Fruits à coque	13B1
13B2 Dried fruit			206,9	206,9	206,9	-	-	-	-	-	-	146,1	155,5	187,2	183,6			Fruits séchés	13B2
14 Fresh vegetables			290,0	191,9	197,0	154,1	136,9	158,6	184,1	186,8	125,3	113,4	163,7	200,6	211,4			Légumes frais	14
15 Wine must/Wine			150,6	158,5	163,7	168,3	169,3	169,0	165,5	162,8	169,9	168,6	173,9	162,6	165,9			Mout/Vin	15
15A Wine must			117,1	188,1	150,4	165,5	162,3	168,6	217,2	217,2	216,3	215,8	200,0	173,3	173,0			Mout	15A
15B Wine			152,9	156,5	164,6	168,5	169,8	169,0	162,0	159,2	166,8	165,5	172,1	161,9	165,4			Vin	15B
15B1 Table wine			-	-	-	-	-	-	-	-	-	-	-	-	-			Vin de table	15B1
15B2 Quality wine			-	-	-	-	-	-	-	-	-	-	-	-	-			Vin de qualité	15B2
16 Olives and olive oil			120,0	131,6	130,0	132,9	133,4	133,3	131,9	134,7	135,3	152,7	155,5	144,1	134,4			Olives et huile d'olive	16
17 Seeds			126,9	126,4	126,4	126,4	126,4	126,4	126,4	128,0	128,0	127,9	127,9	126,0	126,0			Semences	17
18 Flowers, ornamental plants and tree-nursery products			246,6	155,0	175,5	155,7	123,4	112,4	96,7	97,3	110,3	96,6	165,2	116,6	138,8			Fleurs, plantes ornementales et produits de pépinière	18
19 Other crop products			113,7	113,6	112,8	111,5	110,5	109,5	110,1	113,9	119,8	128,2	128,7	129,4	131,4			Autres produits végétaux	19
19A Pulses			94,1	101,2	83,6	84,0	83,3	79,2	83,8	101,6	117,7	110,3	111,9	113,6	131,5			Légumes secs	19A
19B Oilseeds			119,4	119,4	119,4	119,4	119,4	119,4	119,4	121,6	126,9	126,3	127,1	128,9	131,3			Graines oléagineuses	19B
19C Raw tobacco			131,9	122,2	120,1	104,3	104,3	104,3	104,3	104,3	104,3	163,6	140,4	140,4	135,8			Tabac brut	19C
19D Cotton			93,7	95,7	107,0	107,0	107,0	107,0	107,0	107,0	107,0	124,5	129,5	129,9	128,7			Coton	19D
19E Other			137,6	132,2	133,9	135,3	128,7	126,0	124,7	123,9	131,2	136,3	146,0	142,3	131,9			Autres	19E

EC INDEX OF PRODUCER PRICES OF AGRICULTURAL PRODUCTS

NOMINAL PRICE INDICES/INDICES DES PRIX NOMINAUX

INDICES CE DES PRIX A LA PRODUCTION DES PRODUITS AGRICOLES

1985 = 100		ESPANA													1985 = 100	
		TVA exclue														
Excluding VAT		1990	1991													
		D	J	F	M	A	M	J	J	A	S	O	N	D		
2	ANIMALS AND ANIMAL PRODUCTS	102,4	97,3	101,0	100,6	97,6	98,3	97,6	96,8	100,4	103,3	102,9	103,7	103,5	ANIMAUX ET PRODUITS ANIMAUX	2
21	Animals (for slaughter and export)	99,8	92,2	97,7	97,8	94,8	98,4	98,9	97,6	102,4	105,6	103,8	103,4	102,3	Animaux (boucherie et exportation)	21
21 A	Calves	108,9	112,7	111,8	112,8	112,4	110,5	106,8	106,4	107,0	107,3	108,8	106,0	103,3	Veaux	21 A
21 B	Cattle excl. calves	108,8	108,4	111,8	110,3	109,2	106,7	103,3	102,5	101,9	103,4	102,6	101,1	100,8	Bovins sans veaux	21 B
21 C	Pigs	91,6	88,5	95,9	96,4	97,1	105,6	111,7	107,2	103,0	98,3	94,2	102,2	104,2	Porcs	21 C
21 D	Sheep and lambs	108,4	87,5	82,0	82,5	81,7	82,4	78,9	79,6	92,2	111,1	111,5	118,9	104,7	Moutons et agneaux	21 D
21 E	Poultry	87,8	72,5	91,2	90,5	73,1	79,0	78,0	80,4	103,2	111,6	109,7	84,4	88,1	Volailles	21 E
21 E 1	Chickens	87,8	72,5	91,2	90,5	73,1	79,0	78,0	80,4	103,2	111,6	109,7	84,4	88,1	Poulets	21 E 1
21 E 2	Other poultry	-	-	-	-	-	-	-	-	-	-	-	-	-	Autres volailles	21 E 2
21 F	Other animals	140,5	121,4	119,2	121,5	121,2	113,5	108,0	111,6	124,8	134,5	133,5	135,1	135,7	Autres animaux	21 F
22	Milk	110,4	113,2	112,0	110,1	107,1	101,6	99,8	100,1	101,3	101,8	105,7	110,3	111,6	Lait	22
22 A	Cow's milk	108,9	112,2	111,0	109,8	106,9	101,5	99,7	99,7	101,4	101,7	105,4	110,4	111,3	Lait de vache	22 A
22 B	Other milk	117,5	117,8	117,1	111,5	108,0	102,0	100,2	102,3	100,7	102,6	107,1	109,7	112,8	Autres laits	22 B
23	Eggs	107,3	104,0	104,7	104,0	100,5	93,9	86,9	86,7	88,0	92,4	94,3	96,3	99,4	Œufs	23
24	Other animal products	41,0	43,3	44,2	43,8	38,4	22,0	22,8	20,5	17,4	19,2	17,2	18,8	20,1	Autres produits animaux	24

EC INDEX OF PRODUCER PRICES OF AGRICULTURAL PRODUCTS

NOMINAL PRICE INDICES/INDICES DES PRIX NOMINAUX

INDICES CE DES PRIX A LA PRODUCTION DES PRODUITS AGRICOLES

	FRANCE														1985 = 100 TVA exclue
	1985 = 100 Excluding VAT		1985 = 100												
	1990	1991	D	J	F	M	A	M	J	J	A	S	O	N	
0 TOTAL	107,0	106,9	109,6	107,3	106,1	108,4	106,1	102,2	101,8	103,1	106,4	110,2	109,5	TOTAL	0
(0) TOTAL (excl. fruit and vegetables)	105,9	105,7	105,9	105,1	103,8	104,5	103,9	99,7	99,6	101,2	102,1	104,1	105,1	TOTAL (sans fruits et légumes)	(0)
1 CROP PRODUCTS	110,9	110,7	116,5	112,8	112,2	118,8	115,9	109,1	107,1	105,2	109,2	115,6	113,8	PRODUITS VEGETAUX	1
(1) CROP PRODUCTS (excl. fruit and vegetables)	109,2	108,9	109,8	109,2	108,5	112,5	113,2	105,0	103,2	101,6	100,5	103,4	105,0	PRODUITS VEGETAUX (sans fruits et légumes)	(1)
11 Cereals and rice	93,5	95,1	94,9	98,1	101,4	104,3	105,9	91,8	90,4	88,2	87,7	88,3	90,2	Céréales et riz	11
11A Soft wheat	93,3	95,3	93,8	97,0	101,2	105,4	107,1	89,6	88,0	89,0	91,8	92,2	94,7	Blé tendre	11A
11B Durum wheat	86,7	86,2	87,6	88,4	89,8	88,8	88,3	76,8	77,2	76,5	76,8	74,2	71,5	Blé dur	11B
11C Feeding barley	90,1	89,2	89,5	91,2	93,6	96,9	92,5	82,4	83,3	82,1	84,4	86,7	89,4	Orge fourragère	11C
11D Malting barley	98,6	105,4	92,8	99,7	103,8	92,4	106,9	94,6	94,5	88,0	96,1	94,0	90,5	Orge de brasserie	11D
11E Oats	88,8	88,4	89,0	92,1	93,9	98,6	108,7	107,3	99,0	109,4	120,5	117,4	121,1	Avoine	11E
11F Grain-maize	96,3	97,8	101,6	105,5	107,6	109,4	112,2	102,8	100,3	89,9	78,5	79,5	80,8	Mais-grain	11F
11G Paddy rice	-	-	-	-	-	-	-	-	-	-	-	-	-	Riz non décortiqué	11G
11H Others	94,2	97,8	98,0	100,1	100,2	101,6	103,5	96,9	96,0	85,5	86,9	88,5	90,4	Autres	11H
12 Root crops	127,9	131,9	136,9	132,6	126,3	142,1	154,2	136,9	123,5	122,2	113,6	112,6	111,4	Plantes sarclées	12
12A Potatoes for consumption	206,0	225,9	251,0	229,4	198,1	276,9	336,8	250,6	184,1	177,8	175,6	170,9	165,0	Pommes de terre de consom.	12A
12A1 Early potatoes	-	-	-	-	-	420,9	336,8	250,6	-	-	-	-	-	Pommes de terre hâtives	12A1
12A2 Main-crop potatoes	206,0	225,9	251,0	229,4	198,1	209,4	-	-	184,1	177,8	175,6	170,9	165,0	Autres pommes de terre	12A2
12B Sugar beet	109,0	109,0	109,0	109,0	109,0	109,0	109,0	109,0	109,0	109,0	98,1	98,1	98,1	Betteraves sucrières	12B
12C Others	95,4	95,4	95,4	95,4	95,4	95,4	95,4	95,9	95,9	95,9	95,9	95,9	95,9	Autres	12C
13 Fruit	138,1	137,3	139,3	136,8	150,5	165,9	143,1	154,8	186,8	184,8	216,8	246,8	226,8	Fruits	13
13A Fresh fruit	138,1	137,3	139,3	136,8	150,5	165,9	143,1	154,8	186,8	184,8	216,8	246,8	226,8	Fruits frais	13A
13B Nuts and dried fruit	-	-	-	-	-	-	-	-	-	-	-	-	-	Fruits secs	13B
13B1 Nuts	-	-	-	-	-	-	-	-	-	-	-	-	-	Fruits à coque	13B1
13B2 Dried fruit	-	-	-	-	-	-	-	-	-	-	-	-	-	Fruits séchés	13B2
14 Fresh vegetables	103,7	104,5	155,6	125,0	113,4	135,9	118,4	108,3	77,0	73,4	99,3	116,7	99,8	Légumes frais	14
15 Wine must/Wine	133,4	131,5	128,2	126,3	125,1	131,0	131,7	131,9	130,7	131,7	132,1	136,9	136,3	Moût/Vin	15
15A Wine must	-	-	-	-	-	-	-	-	-	-	-	-	-	Moût	15A
15B Wine	133,4	131,5	128,2	126,3	125,1	131,0	131,7	131,9	130,7	131,7	132,1	136,9	136,3	Vin	15B
15B1 Table wine	135,8	132,6	131,2	128,8	128,0	134,2	133,7	134,8	132,8	131,9	133,6	136,2	135,5	Vin de table	15B1
15B2 Quality wine	132,6	131,2	127,2	125,4	124,2	130,0	131,0	130,9	130,1	131,6	131,6	137,1	136,5	Vin de qualité	15B2
16 Olives and olive oil	-	-	-	-	-	-	-	-	-	-	-	-	-	Olives et huile d'olive	16
17 Seeds	123,1	126,9	134,8	140,4	125,9	125,9	125,9	130,2	130,2	130,1	117,7	117,8	116,9	Semences	17
18 Flowers, ornamental plants and tree-nursery products	131,4	116,7	133,6	106,3	95,6	92,5	71,5	63,2	66,1	69,5	71,1	99,0	123,8	Fleurs, plantes ornementales et produits de pépinière	18
19 Other crop products	84,7	83,0	85,8	85,1	83,7	83,8	83,5	79,9	80,4	72,2	72,5	72,5	70,6	Autres produits végétaux	19
19A Pulses	92,6	93,1	93,1	93,1	93,1	93,6	93,6	91,9	91,9	91,9	91,9	91,9	91,9	Légumes secs	19A
19B Oilseeds	80,3	77,8	81,4	80,5	78,7	78,7	78,2	74,3	75,0	64,2	64,5	64,3	61,7	Graines oléagineuses	19B
19C Raw tobacco	105,0	105,0	105,0	105,0	105,0	105,0	105,0	105,0	105,0	105,0	105,0	105,0	105,0	Tabac brut	19C
19D Cotton	-	-	-	-	-	-	-	-	-	-	-	-	-	Coton	19D
19E Other	116,6	123,7	128,3	129,5	129,5	129,5	129,5	107,5	108,1	97,5	100,0	109,4	109,4	Autres	19E

EC INDEX OF PRODUCER PRICES OF AGRICULTURAL PRODUCTS

NOMINAL PRICE INDICES/INDICES DES PRIX NOMINAUX

INDICES CE DES PRIX A LA PRODUCTION DES PRODUITS AGRICOLES

1985 = 100		FRANCE												1985 = 100		
		1990		1991										TVA exclue		
Excluding VAT		D	J	F	M	A	M	J	J	A	S	O	N	D		
2	ANIMALS AND ANIMAL PRODUCTS	103,0	103,0	102,6	101,7	99,8	97,8	96,1	95,3	96,4	100,8	103,5	104,7	105,2	ANIMAUX ET PRODUITS ANIMAUX	2
21	Animals (for slaughter and export)	93,2	93,7	95,3	95,4	95,9	98,9	96,2	94,2	92,7	94,8	96,5	96,8	96,8	Animaux (boucherie et exportation)	21
21 A	Calves	118,9	118,7	113,2	107,8	109,6	113,4	111,4	105,1	100,8	109,6	120,4	121,4	120,5	Veaux	21 A
21 B	Cattle excl. calves	91,4	91,7	93,0	94,6	95,6	98,3	93,9	92,5	92,5	91,0	91,3	88,9	87,7	Bovins sans veaux	21 B
21 C	Pigs	80,8	81,8	91,4	91,4	90,1	95,8	96,2	95,9	91,3	98,3	96,9	101,2	102,8	Porcs	21 C
21 D	Sheep and lambs	85,4	87,8	85,5	87,9	90,9	93,5	83,7	78,3	78,8	81,1	85,6	88,7	95,0	Moutons et agneaux	21 D
21 E	Poultry	93,0	93,4	93,2	93,5	91,9	92,4	92,9	92,5	93,0	92,6	92,6	92,7	92,9	Volailles	21 E
21 E 1	Chickens	91,4	91,1	90,8	91,0	91,0	91,0	91,5	91,5	92,0	91,2	91,4	91,5	91,5	Poulets	21 E 1
21 E 2	Other poultry	95,4	96,8	96,8	97,0	93,3	94,2	95,0	94,0	94,5	94,5	94,3	94,4	94,7	Autres volailles	21 E 2
21 F	Other animals	102,7	102,1	100,2	101,2	103,6	103,8	98,5	95,4	94,0	93,7	97,0	98,7	97,2	Autres animaux	21 F
22	Milk	120,7	120,1	116,2	113,4	107,8	97,9	97,8	99,0	104,3	112,9	117,8	119,8	120,3	Lait	22
22 A	Cow's milk	120,7	120,1	116,2	113,4	107,8	97,9	97,8	99,0	104,3	112,9	117,8	119,8	120,3	Lait de vache	22 A
22 B	Other milk	-	-	-	-	-	-	-	-	-	-	-	-	-	Autres laits	22 B
23	Eggs	103,1	99,8	99,5	100,1	93,2	81,7	80,4	80,6	87,9	90,9	90,1	97,7	106,0	Œufs	23
24	Other animal products	80,3	80,3	80,3	73,0	73,0	73,0	75,4	71,8	71,8	74,2	74,2	75,4	75,4	Autres produits animaux	24

EC INDEX OF PRODUCER PRICES OF AGRICULTURAL PRODUCTS

NOMINAL PRICE INDICES/INDICES DES PRIX NOMINAUX

INDICES CE DES PRIX A LA PRODUCTION DES PRODUITS AGRICOLES

	IRELAND														1985 = 100 TVA exclue
	1985 = 100 Excluding VAT														
	1990	1991	D	J	F	M	A	M	J	J	A	S	O	N	
0 TOTAL	102,0	103,8	105,9	105,1	106,1	107,7	104,5	102,8	100,1	101,9	102,7	103,5	104,9	TOTAL	0
(0) TOTAL (excl. fruit and vegetables)	102,3	103,7	105,6	104,9	105,8	107,3	104,1	102,7	100,1	102,1	102,8	103,7	105,2	TOTAL (sans fruits et légumes)	(0)
1 CROP PRODUCTS	98,6	104,1	107,9	107,6	109,3	112,7	118,1	123,5	112,1	104,6	106,0	107,5	108,6	PRODUITS VEGETAUX	1
(1) CROP PRODUCTS (excl. fruit and vegetables)	100,3	102,5	105,3	105,9	106,9	109,4	118,0	127,6	115,3	107,5	107,7	110,6	112,4	PRODUITS VEGETAUX (sans fruits et légumes)	(1)
11 Cereals and rice	101,4	101,4	101,4	101,4	101,4	101,4	101,4	101,4	96,8	96,8	96,8	96,8	96,8	Céréales et riz	11
11A Soft wheat	99,9	99,9	99,9	99,9	99,9	99,9	99,9	99,9	94,5	94,5	94,5	94,5	94,5	Blé tendre	11A
11B Durum wheat	-	-	-	-	-	-	-	-	-	-	-	-	-	Blé dur	11B
11C Feeding barley	100,3	100,3	100,3	100,3	100,3	100,3	100,3	100,3	97,5	97,5	97,5	97,5	97,5	Orge fourragère	11C
11D Malting barley	104,3	104,3	104,3	104,3	104,3	104,3	104,3	104,3	99,4	99,4	99,4	99,4	99,4	Orge de brasserie	11D
11E Oats	113,4	113,4	113,4	113,4	113,4	113,4	113,4	113,4	90,7	90,7	90,7	90,7	90,7	Avoine	11E
11F Grain-maize	-	-	-	-	-	-	-	-	-	-	-	-	-	Mais-grain	11F
11G Paddy rice	-	-	-	-	-	-	-	-	-	-	-	-	-	Riz non décortiqué	11G
11H Others	-	-	-	-	-	-	-	-	-	-	-	-	-	Autres	11H
12 Root crops	96,4	102,5	110,2	111,8	114,9	121,7	145,9	172,6	146,2	124,4	124,9	133,1	136,7	Plantes sarclées	12
12A Potatoes for consumption	87,4	100,8	117,5	121,0	127,6	142,5	195,0	253,0	195,7	145,1	146,1	163,9	171,6	Pommes de terre de consom.	12A
12A1 Early potatoes	-	-	-	-	-	-	-	-	-	-	-	-	-	Pommes de terre hâtives	12A1
12A2 Main-crop potatoes	87,4	100,8	117,5	121,0	127,6	142,5	195,0	253,0	195,7	145,1	146,1	163,9	171,6	Autres pommes de terre	12A2
12B Sugar beet	104,0	104,0	104,0	104,0	104,0	104,0	104,0	104,0	104,0	106,8	106,8	106,8	106,8	Betteraves sucrières	12B
12C Others	-	-	-	-	-	-	-	-	-	-	-	-	-	Autres	12C
13 Fruit	-	-	-	-	-	-	-	-	-	-	-	-	-	Fruits	13
13A Fresh fruit	-	-	-	-	-	-	-	-	-	-	-	-	-	Fruits frais	13A
13B Nuts and dried fruit	-	-	-	-	-	-	-	-	-	-	-	-	-	Fruits secs	13B
13B1 Nuts	-	-	-	-	-	-	-	-	-	-	-	-	-	Fruits à coque	13B1
13B2 Dried fruit	-	-	-	-	-	-	-	-	-	-	-	-	-	Fruits séchés	13B2
14 Fresh vegetables	91,8	110,3	118,1	114,2	118,8	126,0	118,3	107,4	99,7	93,1	99,3	95,1	93,8	Légumes frais	14
15 Wine must/Wine	-	-	-	-	-	-	-	-	-	-	-	-	-	Moût/Vin	15
15A Wine must	-	-	-	-	-	-	-	-	-	-	-	-	-	Moût	15A
15B Wine	-	-	-	-	-	-	-	-	-	-	-	-	-	Vin	15B
15B1 Table wine	-	-	-	-	-	-	-	-	-	-	-	-	-	Vin de table	15B1
15B2 Quality wine	-	-	-	-	-	-	-	-	-	-	-	-	-	Vin de qualité	15B2
16 Olives and olive oil	-	-	-	-	-	-	-	-	-	-	-	-	-	Olives et huile d'olive	16
17 Seeds	114,6	114,6	114,9	115,5	113,9	113,9	113,9	113,9	112,2	112,2	112,2	112,2	121,5	Semences	17
18 Flowers, ornamental plants and tree-nursery products	-	-	-	-	-	-	-	-	-	-	-	-	-	Fleurs, plantes ornementales et produits de pépinière	18
19 Other crop products	-	-	-	-	-	-	-	-	-	-	-	-	-	Autres produits végétaux	19
19A Pulses	-	-	-	-	-	-	-	-	-	-	-	-	-	Légumes secs	19A
19B Oilseeds	-	-	-	-	-	-	-	-	-	-	-	-	-	Graines oléagineuses	19B
19C Raw tobacco	-	-	-	-	-	-	-	-	-	-	-	-	-	Tabac brut	19C
19D Cotton	-	-	-	-	-	-	-	-	-	-	-	-	-	Coton	19D
19E Other	-	-	-	-	-	-	-	-	-	-	-	-	-	Autres	19E

1985 = 100		IRELAND												1985 = 100		
		Excluding VAT												TVA exclue		
		1990	1991													
		D	J	F	M	A	M	J	J	A	S	O	N	D		
2	ANIMALS AND ANIMAL PRODUCTS	102,5	103,8	105,7	104,8	105,7	107,1	102,6	100,1	98,5	101,6	102,3	103,0	104,4	ANIMAUX ET PRODUITS ANIMAUX	2
21	Animals (for slaughter and export)	94,6	96,5	99,7	100,8	103,1	104,3	97,3	94,1	91,7	92,4	91,8	93,1	95,6	Animaux (boucherie et exportation)	21
21 A	Calves	-	-	-	-	-	-	-	-	-	-	-	-	-	Veaux	21 A
21 B	Cattle excl. calves	95,9	98,8	101,3	101,8	104,7	105,9	98,8	96,1	93,9	94,4	93,4	94,4	95,3	Bovins sans veaux	21 B
21 C	Pigs	85,1	86,4	93,7	96,7	95,1	98,3	100,9	93,4	86,6	90,0	92,2	94,1	97,0	Porcs	21 C
21 D	Sheep and lambs	87,7	93,3	98,7	104,0	108,7	106,4	77,1	73,3	74,4	72,8	71,8	78,1	87,1	Moutons et agneaux	21 D
21 E	Poultry	104,7	88,2	88,9	89,1	89,5	89,9	89,9	90,1	90,2	90,2	90,1	90,0	109,4	Volailles	21 E
21 E 1	Chickens	101,1	100,8	100,9	100,9	101,1	101,5	101,5	101,7	101,7	101,7	101,7	101,8	101,8	Poulets	21 E 1
21 E 2	Other poultry	111,8	63,0	65,0	65,4	66,2	66,6	66,8	66,8	67,1	67,1	66,8	66,4	124,6	Autres volailles	21 E 2
21 F	Other animals	-	-	-	-	-	-	-	-	-	-	-	-	-	Autres animaux	21 F
22	Milk	114,9	115,3	115,4	111,4	110,1	111,9	111,4	109,7	109,2	116,1	118,9	118,4	118,2	Lait	22
22 A	Cow's milk	114,9	115,3	115,4	111,4	110,1	111,9	111,4	109,7	109,2	116,1	118,9	118,4	118,2	Lait de vache	22 A
22 B	Other milk	-	-	-	-	-	-	-	-	-	-	-	-	-	Autres laits	22 B
23	Eggs	108,9	108,2	104,8	106,8	105,1	103,1	101,1	101,0	102,8	104,0	100,9	108,3	109,2	Œufs	23
24	Other animal products	37,0	34,6	26,5	29,5	29,3	36,8	31,5	31,3	30,8	31,8	31,8	32,4	35,9	Autres produits animaux	24

EC INDEX OF PRODUCER PRICES OF AGRICULTURAL PRODUCTS

NOMINAL PRICE INDICES/INDICES DES PRIX NOMINAUX

INDICES CE DES PRIX A LA PRODUCTION DES PRODUITS AGRICOLES

	ITALIA														1985 = 100 TVA exclue	
	1990		1991		D	J	F	M	A	M	J	J	A	S		O
	1985 = 100 Excluding VAT															
0 TOTAL	121,5	120,3	125,2	120,5	115,7	123,4	120,9	119,3	122,4	126,7	128,8	123,2	126,3	TOTAL	0	
(0) TOTAL (excl. fruit and vegetables)	119,5	120,4	122,2	121,3	120,0	119,1	117,3	115,1	117,5	117,5	119,2	118,8	120,6	TOTAL (sans fruits et légumes)	(0)	
1 CROP PRODUCTS	129,6	127,8	136,0	126,8	119,9	132,8	129,3	127,5	131,1	137,6	140,6	129,8	134,4	PRODUITS VEGETAUX	1	
(1) CROP PRODUCTS (excl. fruit and vegetables)	130,5	133,1	136,2	132,8	132,1	129,4	127,1	123,7	126,0	124,5	127,1	124,4	127,3	PRODUITS VEGETAUX (sans fruits et légumes)	(1)	
11 Cereals and rice	97,2	99,4	100,2	102,9	104,9	106,1	107,4	100,8	100,5	97,1	94,4	95,7	96,4	Céréales et riz	11	
11A Soft wheat	101,1	103,5	103,9	105,9	108,6	110,8	113,3	98,9	98,9	99,9	100,3	101,6	102,7	Blé tendre	11A	
11B Durum wheat	93,5	95,6	96,7	97,8	97,9	98,4	96,8	92,5	92,6	90,2	89,1	89,1	89,1	Blé dur	11B	
11C Feeding barley	99,0	100,7	100,8	103,3	104,0	104,7	99,3	95,1	95,8	95,9	97,3	98,8	100,2	Orge fourragère	11C	
11D Maiting barley	-	-	-	-	-	-	-	-	-	-	-	-	-	Orge de brasserie	11D	
11E Oats	86,2	86,9	88,6	90,5	91,0	91,4	91,7	88,7	90,7	95,0	100,5	100,2	102,6	Avoine	11E	
11F Grain-maize	103,3	105,8	107,0	114,3	118,7	119,0	122,2	121,5	119,2	103,7	96,1	98,8	98,5	Maïs-grain	11F	
11G Paddy rice	82,5	83,9	84,8	85,5	86,7	87,7	90,7	94,0	94,5	94,4	84,5	87,2	90,1	Riz non décortiqué	11G	
11H Others	94,6	96,5	97,3	97,9	98,1	97,6	96,6	96,6	96,6	93,0	93,0	94,7	95,5	Autres	11H	
12 Root crops	136,3	133,9	135,5	136,7	142,5	141,7	141,7	149,8	151,1	151,5	151,5	152,2	152,2	Plantes sarclées	12	
12A Potatoes for consumption	162,6	157,1	160,8	163,6	176,7	174,9	175,0	180,9	183,7	184,6	184,6	186,2	186,4	Pommes de terre de consom.	12A	
12A1 Early potatoes	-	-	-	-	180,0	175,0	175,9	-	-	-	-	-	-	Pommes de terre hâtives	12A1	
12A2 Main-crop potatoes	162,6	157,1	160,8	163,6	171,0	174,1	171,5	180,9	183,7	184,6	184,6	186,2	186,4	Autres pommes de terre	12A2	
12B Sugar beet	115,8	115,8	115,8	115,8	115,8	115,8	115,8	125,6	125,6	125,6	125,6	125,6	125,6	Betteraves sucrières	12B	
12C Others	136,3	133,9	135,5	136,7	142,5	141,7	141,7	149,8	151,1	151,5	151,5	152,2	152,2	Autres	12C	
13 Fruit	113,8	101,8	101,1	90,2	88,0	127,8	125,9	119,0	158,4	179,5	172,3	136,9	128,2	Fruits	13	
13A Fresh fruit	116,1	103,0	102,2	90,3	87,8	131,5	129,4	121,8	165,0	188,2	180,3	141,5	131,9	Fruits frais	13A	
13B Nuts and dried fruit	89,7	89,7	89,7	89,7	89,7	89,7	89,7	89,7	89,7	89,7	89,7	89,7	89,7	Fruits secs	13B	
13B1 Nuts	89,7	89,7	89,7	89,7	89,7	89,7	89,7	89,7	89,7	89,7	89,7	89,7	89,7	Fruits à coque	13B1	
13B2 Dried fruit	-	-	-	-	-	-	-	-	-	-	-	-	-	Fruits séchés	13B2	
14 Fresh vegetables	145,6	141,3	176,6	150,7	117,3	150,1	140,8	150,5	115,4	131,4	147,5	139,0	165,7	Légumes frais	14	
15 Wine must/Wine	154,7	154,6	152,9	152,0	151,4	151,8	152,7	151,1	150,1	148,5	148,8	150,2	147,8	Moût/Vin	15	
15A Wine must	-	-	-	-	-	-	-	-	-	-	-	-	-	Moût	15A	
15B Wine	154,7	154,6	152,9	152,0	151,4	151,8	152,7	151,1	150,1	148,5	148,8	150,2	147,8	Vin	15B	
15B1 Table wine	149,5	149,4	147,5	146,7	146,0	146,1	146,8	145,1	144,2	142,4	142,7	144,9	142,2	Vin de table	15B1	
15B2 Quality wine	194,4	193,9	193,8	192,3	192,3	195,3	197,6	197,2	194,8	195,1	195,0	190,4	190,8	Vin de qualité	15B2	
16 Olives and olive oil	142,9	155,7	155,2	154,9	155,0	155,0	154,7	152,8	151,7	145,8	141,2	132,8	124,7	Olives et huile d'olive	16	
17 Seeds	93,5	92,8	92,7	92,8	92,7	92,8	92,8	92,7	92,7	90,6	89,9	90,4	92,9	Semences	17	
18 Flowers, ornamental plants and tree-nursery products	170,7	177,2	219,4	164,3	138,9	98,1	58,6	39,6	75,3	85,7	138,9	104,1	160,9	Fleurs, plantes ornementales et produits de pépinière	18	
19 Other crop products	107,0	110,7	110,7	110,7	110,9	111,3	111,3	111,8	111,8	111,9	112,1	112,1	112,3	Autres produits végétaux	19	
19A Pulses	103,6	119,9	120,1	120,1	120,2	121,9	121,9	121,5	121,5	121,9	122,7	122,8	123,1	Légumes secs	19A	
19B Oilseeds	105,4	101,8	103,0	103,0	105,4	105,4	105,4	105,4	105,4	105,4	105,4	105,4	108,9	Graines oléagineuses	19B	
19C Raw tobacco	108,2	108,2	108,2	108,2	108,2	108,2	108,2	109,1	109,1	109,1	109,1	109,1	109,1	Tabac brut	19C	
19D Cotton	-	-	-	-	-	-	-	-	-	-	-	-	-	Coton	19D	
19E Other	-	-	-	-	-	-	-	-	-	-	-	-	-	Autres	19E	

EC INDEX OF PRODUCER PRICES OF AGRICULTURAL PRODUCTS

NOMINAL PRICE INDICES/INDICES DES PRIX NOMINAUX

INDICES CE DES PRIX A LA PRODUCTION DES PRODUITS AGRICOLES

1985 = 100		ITALIA												1985 = 100		
		Excluding VAT														TVA exclue
		1990	1991													
		D	J	F	M	A	M	J	J	A	S	O	N	D		
2	ANIMALS AND ANIMAL PRODUCTS	110,3	109,9	110,4	111,7	109,9	110,4	109,1	107,9	110,3	111,6	112,5	114,1	114,9	ANIMAUX ET PRODUITS ANIMAUX	2
21	Animals (for slaughter and export)	104,7	105,0	105,4	107,6	105,6	106,7	104,8	103,4	106,8	108,9	110,0	111,6	112,2	Animaux (boucherie et exportation)	21
21 A	Calves	130,7	127,1	124,5	121,4	121,0	122,5	122,6	122,0	122,6	124,4	128,1	133,3	131,6	Veaux	21 A
21 B	Cattle excl. calves	100,9	99,7	100,6	101,0	100,1	103,6	103,1	100,7	100,4	102,6	103,2	102,8	101,9	Bovins sans veaux	21 B
21 C	Pigs	101,4	103,8	106,6	108,5	107,3	109,1	110,2	105,5	110,3	113,9	116,7	120,7	124,2	Porcs	21 C
21 D	Sheep and lambs	107,5	104,0	103,9	104,9	103,2	101,4	99,5	100,1	101,3	100,8	100,9	99,7	104,2	Moutons et agneaux	21 D
21 E	Poultry	99,6	104,6	106,0	111,1	107,2	102,9	98,4	103,2	111,8	110,7	108,9	108,6	108,9	Volailles	21 E
21 E 1	Chickens	97,3	105,2	106,9	112,7	106,8	100,3	94,8	103,4	114,0	112,3	109,3	108,6	107,4	Poulets	21 E 1
21 E 2	Other poultry	103,8	103,6	104,2	108,1	107,8	107,6	105,1	102,8	107,7	107,7	108,3	108,7	111,7	Autres volailles	21 E 2
21 F	Other animals	120,0	112,2	105,0	111,5	106,7	111,9	102,4	96,4	99,4	105,5	110,6	115,9	116,4	Autres animaux	21 F
22	Milk	123,8	123,0	123,0	121,8	121,8	121,8	121,9	121,5	121,5	120,8	121,1	121,2	121,2	Lait	22
22 A	Cow's milk	124,4	123,5	123,5	123,1	123,1	123,1	123,3	122,8	122,8	122,3	122,6	122,7	122,7	Lait de vache	22 A
22 B	Other milk	113,0	113,0	113,0	97,3	97,3	97,3	97,3	97,3	97,3	94,9	94,9	94,9	94,9	Autres laits	22 B
23	Eggs	106,1	101,3	105,1	108,6	100,9	98,5	96,8	93,7	97,2	99,9	101,2	108,1	113,6	Œufs	23
24	Other animal products	87,7	88,3	88,3	88,3	88,3	88,3	88,3	88,3	88,3	88,3	88,3	88,3	88,3	Autres produits animaux	24

EC INDEX OF PRODUCER PRICES OF AGRICULTURAL PRODUCTS

NOMINAL PRICE INDICES/INDICES DES PRIX NOMINAUX

INDICES CE DES PRIX A LA PRODUCTION DES PRODUITS AGRICOLES

	LUXEMBOURG														
	1985 = 100														
	Excluding VAT														
	1990	1991											1985 = 100		
	D	J	F	M	A	M	J	J	A	S	O	N	D	TVA exclue	
0 TOTAL	108,5	105,8	105,0	105,1	104,2	100,3	101,8	100,6	99,0	100,9	101,2	104,0	102,9	TOTAL	0
(0) TOTAL (excl. fruit and vegetables)	108,5	105,8	105,0	105,1	104,2	100,3	101,8	100,6	99,0	100,9	101,2	104,0	102,9	TOTAL (sans fruits et légumes)	(0)
1 CROP PRODUCTS	101,8	101,8	101,8	101,8	101,8	101,8	101,8	102,1	100,7	100,7	103,1	103,1	103,1	PRODUITS VEGETAUX	1
(1) CROP PRODUCTS (excl. fruit and vegetables)	101,8	101,8	101,8	101,8	101,8	101,8	101,8	102,1	100,7	100,7	103,1	103,1	103,1	PRODUITS VEGETAUX (sans fruits et légumes)	(1)
11 Cereals and rice	79,2	79,2	79,2	79,2	79,2	79,2	79,2	79,2	74,8	74,8	74,8	74,8	74,8	Céréales et riz	11
11A Soft wheat	84,4	84,4	84,4	84,4	84,4	84,4	84,4	84,4	79,7	79,7	79,7	79,7	79,7	Blé tendre	11A
11B Durum wheat	-	-	-	-	-	-	-	-	-	-	-	-	-	Blé dur	11B
11C Feeding barley	75,7	75,7	75,7	75,7	75,7	75,7	75,7	75,7	70,1	70,1	70,1	70,1	70,1	Orge fourragère	11C
11D Malting barley	-	-	-	-	-	-	-	-	-	-	-	-	-	Orge de brasserie	11D
11E Oats	77,1	77,1	77,1	77,1	77,1	77,1	77,1	77,1	77,7	77,7	77,7	77,7	77,7	Avoine	11E
11F Grain-maize	-	-	-	-	-	-	-	-	-	-	-	-	-	Maïs-grain	11F
11G Paddy rice	-	-	-	-	-	-	-	-	-	-	-	-	-	Riz non décortiqué	11G
11H Others	80,8	80,8	80,8	80,8	80,8	80,8	80,8	80,8	75,3	75,3	75,3	75,3	75,3	Autres	11H
12 Root crops	112,5	112,5	112,5	112,5	112,5	112,5	112,5	112,5	115,0	115,0	115,0	115,0	115,0	Plantes sarclées	12
12A Potatoes for consumption	112,5	112,5	112,5	112,5	112,5	112,5	112,5	112,5	115,0	115,0	115,0	115,0	115,0	Pommes de terre de consom.	12A
12A1 Early potatoes	-	-	-	-	-	-	-	-	-	-	-	-	-	Pommes de terre hâtives	12A1
12A2 Main-crop potatoes	112,5	112,5	112,5	112,5	112,5	112,5	112,5	112,5	115,0	115,0	115,0	115,0	115,0	Autres pommes de terre	12A2
12B Sugar beet	-	-	-	-	-	-	-	-	-	-	-	-	-	Betteraves sucrières	12B
12C Others	-	-	-	-	-	-	-	-	-	-	-	-	-	Autres	12C
13 Fruit	-	-	-	-	-	-	-	-	-	-	-	-	-	Fruits	13
13A Fresh fruit	-	-	-	-	-	-	-	-	-	-	-	-	-	Fruits frais	13A
13B Nuts and dried fruit	-	-	-	-	-	-	-	-	-	-	-	-	-	Fruits secs	13B
13B1 Nuts	-	-	-	-	-	-	-	-	-	-	-	-	-	Fruits à coque	13B1
13B2 Dried fruit	-	-	-	-	-	-	-	-	-	-	-	-	-	Fruits séchés	13B2
14 Fresh vegetables	-	-	-	-	-	-	-	-	-	-	-	-	-	Légumes frais	14
15 Wine must/Wine	121,7	121,7	121,7	121,7	121,7	121,7	121,7	121,7	121,7	121,7	127,1	127,1	127,1	Moût/Vin	15
15A Wine must	121,7	121,7	121,7	121,7	121,7	121,7	121,7	121,7	121,7	121,7	127,1	127,1	127,1	Moût	15A
15B Wine	-	-	-	-	-	-	-	-	-	-	-	-	-	Vin	15B
15B1 Table wine	-	-	-	-	-	-	-	-	-	-	-	-	-	Vin de table	15B1
15B2 Quality wine	-	-	-	-	-	-	-	-	-	-	-	-	-	Vin de qualité	15B2
16 Olives and olive oil	-	-	-	-	-	-	-	-	-	-	-	-	-	Olives et huile d'olive	16
17 Seeds	-	-	-	-	-	-	-	-	-	-	-	-	-	Semences	17
18 Flowers, ornamental plants and tree-nursery products	-	-	-	-	-	-	-	-	-	-	-	-	-	Fleurs, plantes ornementales et produits de pépinière	18
19 Other crop products	100,3	100,3	100,3	100,3	100,3	100,3	100,3	110,0	115,0	115,0	115,0	115,0	115,0	Autres produits végétaux	19
19A Pulses	-	-	-	-	-	-	-	-	-	-	-	-	-	Légumes secs	19A
19B Oilseeds	-	-	-	-	-	-	-	-	-	-	-	-	-	Graines oléagineuses	19B
19C Raw tobacco	-	-	-	-	-	-	-	-	-	-	-	-	-	Tabac brut	19C
19D Cotton	-	-	-	-	-	-	-	-	-	-	-	-	-	Coton	19D
19E Other	-	-	-	-	-	-	-	-	-	-	-	-	-	Autres	19E

EC INDEX OF PRODUCER PRICES OF AGRICULTURAL PRODUCTS

NOMINAL PRICE INDICES/INDICES DES PRIX NOMINAUX

INDICES CE DES PRIX A LA PRODUCTION DES PRODUITS AGRICOLES

1985 = 100		LUXEMBOURG													1985 = 100			
Excluding VAT		1990	1991														TVA exclue	
		D	J	F	M	A	M	J	J	A	S	O	N	D				
2	ANIMALS AND ANIMAL PRODUCTS	109,6	106,5	105,5	105,7	104,6	100,1	101,8	100,3	98,7	100,9	100,9	104,2	102,8			ANIMAUX ET PRODUITS ANIMAUX	2
21	Animals (for slaughter and export)	86,5	86,0	85,6	88,6	89,2	85,0	90,7	89,2	84,9	88,7	86,1	91,2	86,7			Animaux (boucherie et exportation)	21
21 A	Calves	88,8	82,7	77,2	78,1	80,9	108,4	121,0	121,3	102,5	97,5	90,3	100,1	95,4			Veaux	21 A
21 B	Cattle excl. calves	89,4	88,7	88,2	89,6	88,5	82,7	88,4	85,3	82,5	84,6	84,5	85,2	84,6			Bovins sans veaux	21 B
21 C	Pigs	77,9	79,5	81,2	89,2	93,5	84,1	88,2	90,5	86,3	97,5	89,1	105,2	89,7			Porcs	21 C
21 D	Sheep and lambs	-	-	-	-	-	-	-	-	-	-	-	-	-			Moutons et agneaux	21 D
21 E	Poultry	86,5	86,0	85,6	88,6	89,2	85,0	90,7	89,2	84,9	88,7	86,1	91,2	86,7			Volailles	21 E
21 E 1	Chickens	:	:	:	:	:	:	:	:	:	:	:	:	:			Poulets	21 E 1
21 E 2	Other poultry	-	-	-	-	-	-	-	-	-	-	-	-	-			Autres volailles	21 E 2
21 F	Other animals	-	-	-	-	-	-	-	-	-	-	-	-	-			Autres animaux	21 F
22	Milk	127,8	122,8	121,3	119,2	117,0	112,4	110,7	109,4	109,8	110,7	112,8	114,4	115,4			Lait	22
22 A	Cow's milk	127,8	122,8	121,3	119,2	117,0	112,4	110,7	109,4	109,8	110,7	112,8	114,4	115,4			Lait de vache	22 A
22 B	Other milk	-	-	-	-	-	-	-	-	-	-	-	-	-			Autres laits	22 B
23	Eggs	109,1	103,7	104,7	108,1	100,7	87,9	88,9	85,9	87,9	95,3	94,3	111,1	117,5			Œufs	23
24	Other animal products	-	-	-	-	-	-	-	-	-	-	-	-	-			Autres produits animaux	24

EC INDEX OF PRODUCER PRICES OF AGRICULTURAL PRODUCTS

NOMINAL PRICE INDICES/INDICES DES PRIX NOMINAUX

INDICES CE DES PRIX A LA PRODUCTION DES PRODUITS AGRICOLES

	1985 = 100															1985 = 100 TVA exclue
	NEDERLAND															
	1990	1991														
	D	J	F	M	A	M	J	J	A	S	O	N	D			
0 TOTAL	98,7	98,1	99,9	101,3	98,8	99,5	99,2	91,4	95,0	96,5	103,0	103,9	106,8	TOTAL	0	
(0) TOTAL (excl. fruit and vegetables)	93,4	94,3	97,1	96,3	93,7	96,7	96,8	89,9	95,2	96,8	100,0	99,6	101,5	TOTAL (sans fruits et légumes)	(0)	
1 CROP PRODUCTS	120,3	116,0	116,8	120,5	113,2	114,9	114,5	96,1	92,5	98,2	112,0	118,6	124,4	PRODUITS VEGETAUX	1	
(1) CROP PRODUCTS (excl. fruit and vegetables)	109,9	109,5	114,0	110,2	100,2	111,3	112,1	92,3	92,1	100,1	104,8	109,2	112,4	PRODUITS VEGETAUX (sans fruits et légumes)	(1)	
11 Cereals and rice														Céréales et riz	11	
11A Soft wheat	79,8	83,6	85,1	87,2	88,7	88,7	88,7	88,7	74,8	76,1	79,6	80,5	81,6	Blé tendre	11A	
11B Durum wheat	79,3	83,0	84,8	87,4	89,1	89,1	89,1	89,1	74,5	76,0	79,6	80,4	81,5	Blé dur	11B	
11C Feeding barley	-	-	-	-	-	-	-	-	-	-	-	-	-	Orge fourragère	11C	
11D Malting barley	77,9	82,5	83,1	83,7	84,1	84,1	84,1	84,1	71,9	73,5	78,3	79,4	80,7	Orge de brasserie	11D	
11E Oats	88,0	91,0	91,4	91,4	92,3	92,3	92,3	92,3	80,6	80,6	81,9	82,3	82,7	Avoine	11E	
11F Grain-maize	83,4	86,5	87,2	87,2	87,6	87,6	87,6	87,6	81,6	80,5	83,2	83,4	84,6	Mais-grain	11F	
11G Paddy rice	-	-	-	-	-	-	-	-	-	-	-	-	-	Riz non décortiqué	11G	
11H Others	78,1	89,4	89,4	89,4	89,4	89,4	89,4	89,4	75,4	75,8	77,0	77,0	78,1	Autres	11H	
12 Root crops														Plantes sarclées	12	
12A Potatoes for consumption	103,9	109,4	115,0	109,5	98,2	102,3	152,8	97,6	81,9	97,3	101,1	108,1	108,7	Pommes de terre de consom.	12A	
12A1 Early potatoes	172,1	193,4	215,3	194,0	149,8	165,6	363,5	147,3	85,9	138,5	153,2	180,8	183,3	Pommes de terre hâtives	12A1	
12A2 Main-crop potatoes	-	-	-	-	-	-	-	-	85,9	-	-	-	-	Autres pommes de terre	12A2	
12B Sugar beet	172,1	193,4	215,3	194,0	149,8	165,6	-	-	-	138,5	153,2	180,8	183,3	Betteraves sucrières	12B	
12C Others	78,7	78,7	78,7	78,7	78,7	78,7	78,7	78,7	78,7	82,3	82,3	82,3	82,3	Autres	12C	
13 Fruit	85,6	85,6	85,6	85,6	85,6	85,6	85,6	85,6	85,6	85,6	85,6	85,6	85,6	Fruits	13	
13A Fresh fruit	149,7	151,7	153,9	163,4	175,1	177,6	163,5	111,1	186,4	189,4	216,7	210,0	224,7	Fruits frais	13A	
13B Nuts and dried fruit	149,7	151,7	153,9	163,4	175,1	177,6	163,5	111,1	186,4	189,4	216,7	210,0	224,7	Fruits secs	13B	
13B1 Nuts	-	-	-	-	-	-	-	-	-	-	-	-	-	Fruits à coque	13B1	
13B2 Dried fruit	-	-	-	-	-	-	-	-	-	-	-	-	-	Fruits séchés	13B2	
14 Fresh vegetables	141,8	127,0	118,3	139,8	136,5	115,0	113,6	103,5	80,3	80,5	115,0	128,9	140,2	Légumes frais	14	
15 Wine must/Wine														Moût/Vin	15	
15A Wine must	-	-	-	-	-	-	-	-	-	-	-	-	-	Moût	15A	
15B Wine	-	-	-	-	-	-	-	-	-	-	-	-	-	Vin	15B	
15B1 Table wine	-	-	-	-	-	-	-	-	-	-	-	-	-	Vin de table	15B1	
15B2 Quality wine	-	-	-	-	-	-	-	-	-	-	-	-	-	Vin de qualité	15B2	
16 Olives and olive oil	-	-	-	-	-	-	-	-	-	-	-	-	-	Olives et huile d'olive	16	
17 Seeds	120,1	117,4	117,4	117,4	117,4	117,4	117,4	117,4	117,4	117,4	117,4	117,4	117,4	Semences	17	
18 Flowers, ornamental plants and tree-nursery products	114,3	112,1	117,4	112,7	100,2	116,4	103,1	87,9	93,8	101,8	107,7	112,5	117,1	Fleurs, plantes ornementales et produits de pépinière	18	
19 Other crop products														Autres produits végétaux	19	
19A Pulses	70,5	72,4	72,5	72,9	72,9	72,9	72,9	72,9	67,5	66,8	66,3	66,2	65,7	Légumes secs	19A	
19B Oilseeds	74,3	76,3	76,6	76,9	76,9	76,9	76,9	76,9	74,2	73,0	72,0	71,4	70,3	Graines oléagineuses	19B	
19C Raw tobacco	65,4	68,5	68,4	69,1	69,1	69,1	69,1	69,1	55,1	54,9	55,0	55,6	55,8	Tabac brut	19C	
19D Cotton	-	-	-	-	-	-	-	-	-	-	-	-	-	Coton	19D	
19E Other	68,4	68,4	68,4	68,4	68,4	68,4	68,4	68,4	68,4	68,4	68,4	68,4	68,4	Autres	19E	

EC INDEX OF PRODUCER PRICES OF AGRICULTURAL PRODUCTS

NOMINAL PRICE INDICES/INDICES DES PRIX NOMINAUX

INDICES CE DES PRIX A LA PRODUCTION DES PRODUITS AGRICOLES

1985 = 100		NEDERLAND													1985 = 100	
Excluding VAT		1990	1991													TVA exclue
		D	J	F	M	A	M	J	J	A	S	O	N	D		
2	ANIMALS AND ANIMAL PRODUCTS	87,6	88,9	91,2	91,3	91,4	91,5	91,4	89,0	96,3	95,6	98,3	96,2	97,7	ANIMAUX ET PRODUITS ANIMAUX	2
21	Animals (for slaughter and export)	76,6	79,2	83,5	84,6	85,8	87,2	85,8	82,0	94,3	92,9	93,8	87,9	91,1	Animaux (boucherie et exportation)	21
21 A	Calves	96,3	92,4	92,4	89,9	90,2	91,5	88,0	82,3	89,9	96,6	100,8	100,8	99,9	Veaux	21 A
21 B	Cattle excl. calves	76,5	80,9	81,6	81,0	82,9	85,4	84,4	84,4	82,9	82,9	83,4	79,0	79,0	Bovins sans veaux	21 B
21 C	Pigs	70,7	75,3	82,7	85,9	87,8	89,4	88,5	83,3	104,2	99,3	99,3	89,7	96,1	Porcs	21 C
21 D	Sheep and lambs	66,2	68,4	72,2	80,1	80,4	74,5	68,6	70,3	67,7	66,3	69,5	71,7	72,9	Moutons et agneaux	21 D
21 E	Poultry	77,6	77,9	78,7	76,6	75,2	74,3	74,2	72,6	74,2	75,5	76,4	76,3	75,4	Volailles	21 E
21 E 1	Chickens	81,1	80,7	78,9	78,5	78,0	78,0	77,6	77,1	77,1	77,1	77,1	77,1	76,7	Poulets	21 E 1
21 E 2	Other poultry	62,9	65,6	77,6	68,4	63,3	58,7	60,1	53,6	61,9	68,9	73,5	72,6	69,8	Autres volailles	21 E 2
21 F	Other animals	83,7	83,2	84,7	86,3	89,3	92,4	86,6	86,0	84,4	85,3	83,8	83,2	82,3	Autres animaux	21 F
22	Milk	100,6	100,6	101,0	100,0	100,1	99,6	100,6	100,2	100,8	100,8	105,9	107,1	106,3	Lait	22
22 A	Cow's milk	100,6	100,6	101,0	100,0	100,1	99,6	100,6	100,2	100,8	100,8	105,9	107,1	106,3	Lait de vache	22 A
22 B	Other milk	-	-	-	-	-	-	-	-	-	-	-	-	-	Autres laits	22 B
23	Eggs	95,2	94,5	93,5	93,5	83,6	76,8	78,3	76,8	86,0	85,0	87,9	96,6	97,6	Œufs	23
24	Other animal products	99,3	94,9	91,8	89,3	88,6	91,8	94,3	91,8	91,1	92,4	97,4	99,9	99,9	Autres produits animaux	24

EC INDEX OF PRODUCER PRICES OF AGRICULTURAL PRODUCTS

NOMINAL PRICE INDICES/INDICES DES PRIX NOMINAUX

INDICES CE DES PRIX A LA PRODUCTION DES PRODUITS AGRICOLES

	UNITED KINGDOM																
	1985 = 100														1985 = 100		
	Excluding VAT	1990	1991	D	J	F	M	A	M	J	J	A	S		O	N	D
0 TOTAL		109,2	111,2	114,4	114,9	114,6	112,4	114,5	111,3	110,0	108,0	109,8	108,2	111,6		TOTAL	0
(0) TOTAL (excl. fruit and vegetables)		108,9	110,3	111,8	113,7	114,1	110,9	112,4	109,8	109,9	109,1	110,9	108,6	111,0		TOTAL (sans fruits et légumes)	(0)
1 CROP PRODUCTS		112,4	116,5	122,7	121,2	122,2	124,2	133,2	112,9	106,1	102,8	105,8	109,7	114,9		PRODUITS VEGETAUX	1
(1) CROP PRODUCTS (excl. fruit and vegetables)		112,6	114,9	116,8	119,4	122,9	122,8	132,2	108,5	104,6	104,6	107,9	111,4	113,9		PRODUITS VEGETAUX (sans fruits et légumes)	(1)
11 Cereals and rice		102,6	104,0	105,4	106,7	110,4	110,4	112,8	105,0	94,9	95,6	99,0	101,4	103,4		Céréales et riz	11
11A Soft wheat		100,3	102,7	104,0	107,3	112,1	110,2	113,3	108,0	94,3	95,1	99,1	101,6	103,3		Blé tendre	11A
11B Durum wheat		-	-	-	-	-	-	-	-	-	-	-	-	-		Blé dur	11B
11C Feeding barley		103,2	104,9	106,7	105,5	107,6	109,5	111,9	96,3	91,3	93,0	97,0	100,0	101,0		Orge fourragère	11C
11D Malting barley		112,7	108,5	109,2	105,2	107,4	113,4	111,9	107,1	105,2	103,3	102,5	103,5	108,6		Orge de brasserie	11D
11E Oats		108,4	110,7	110,6	112,5	113,0	112,0	113,3	108,3	97,7	100,5	98,4	102,1	103,8		Avoine	11E
11F Grain-maize		-	-	-	-	-	-	-	-	-	-	-	-	-		Mais-grain	11F
11G Paddy rice		-	-	-	-	-	-	-	-	-	-	-	-	-		Riz non décortiqué	11G
11H Others		114,1	104,7	120,4	120,4	105,8	123,9	114,0	114,0	107,7	104,2	105,0	114,3	114,3		Autres	11H
12 Root crops		157,8	166,3	171,5	178,5	184,0	185,5	231,6	133,4	155,4	150,7	154,3	162,1	167,8		Plantes sarclées	12
12A Potatoes for consumption		185,4	199,9	208,8	220,7	230,1	232,7	311,4	143,7	181,3	173,3	179,4	192,7	202,4		Pommes de terre de consom.	12A
12A1 Early potatoes		-	-	-	-	-	-	311,4	143,7	-	-	-	-	-		Pommes de terre hâtives	12A1
12A2 Main-crop potatoes		185,4	199,9	208,8	220,7	230,1	232,7	-	-	181,3	173,3	179,4	192,7	202,4		Autres pommes de terre	12A2
12B Sugar beet		118,9	118,9	118,9	118,9	118,9	118,9	118,9	118,9	118,9	118,9	118,9	118,9	118,9		Betteraves sucrières	12B
12C Others		-	-	-	-	-	-	-	-	-	-	-	-	-		Autres	12C
13 Fruit		132,1	146,4	148,9	154,0	133,8	166,8	140,0	138,0	130,6	127,6	125,1	118,3	137,3		Fruits	13
13A Fresh fruit		132,1	146,4	148,9	154,0	133,8	166,8	140,0	138,0	130,6	127,6	125,1	118,3	137,3		Fruits frais	13A
13B Nuts and dried fruit		-	-	-	-	-	-	-	-	-	-	-	-	-		Fruits secs	13B
13B1 Nuts		-	-	-	-	-	-	-	-	-	-	-	-	-		Fruits à coque	13B1
13B2 Dried fruit		-	-	-	-	-	-	-	-	-	-	-	-	-		Fruits séchés	13B2
14 Fresh vegetables		105,9	114,9	141,9	119,8	115,6	118,0	136,1	125,9	105,7	87,3	90,5	99,7	112,9		Légumes frais	14
15 Wine must/Wine		-	-	-	-	-	-	-	-	-	-	-	-	-		Moût/Vin	15
15A Wine must		-	-	-	-	-	-	-	-	-	-	-	-	-		Moût	15A
15B Wine		-	-	-	-	-	-	-	-	-	-	-	-	-		Vin	15B
15B1 Table wine		-	-	-	-	-	-	-	-	-	-	-	-	-		Vin de table	15B1
15B2 Quality wine		-	-	-	-	-	-	-	-	-	-	-	-	-		Vin de qualité	15B2
16 Olives and olive oil		-	-	-	-	-	-	-	-	-	-	-	-	-		Olives et huile d'olive	16
17 Seeds		122,2	120,0	121,9	125,3	131,1	128,4	129,4	129,7	117,3	120,3	126,5	126,6	134,3		Semences	17
18 Flowers, ornamental plants and tree-nursery products		117,0	111,5	107,7	114,8	109,8	106,2	105,0	106,0	101,7	102,5	104,4	108,0	104,8		Fleurs, plantes ornementales et produits de pépinière	18
19 Other crop products		96,4	98,9	100,6	102,9	103,1	101,6	102,5	76,2	75,9	77,2	79,3	83,0	84,4		Autres produits végétaux	19
19A Pulses		105,3	105,3	105,3	105,3	105,3	105,3	105,3	109,6	109,6	109,6	109,6	109,6	109,6		Légumes secs	19A
19B Oilseeds		96,2	98,7	100,5	102,8	103,0	101,5	102,4	75,3	75,0	76,3	78,5	82,3	83,7		Graines oléagineuses	19B
19C Raw tobacco		-	-	-	-	-	-	-	-	-	-	-	-	-		Tabac brut	19C
19D Cotton		-	-	-	-	-	-	-	-	-	-	-	-	-		Coton	19D
19E Other		-	-	-	-	-	-	-	-	-	-	-	-	-		Autres	19E

EC INDEX OF PRODUCER PRICES OF AGRICULTURAL PRODUCTS

NOMINAL PRICE INDICES/INDICES DES PRIX NOMINAUX

INDICES CE DES PRIX A LA PRODUCTION DES PRODUITS AGRICOLES

1985 = 100.

1985 = 100

Excluding VAT

TVA exclue

UNITED KINGDOM

	UNITED KINGDOM												
	1990	1991											
	D	J	F	M	A	M	J	J	A	S	O	N	D
2 ANIMALS AND ANIMAL PRODUCTS	107,2	108,1	109,5	111,1	110,0	105,4	103,2	110,4	112,3	111,1	112,2	107,3	109,6
21 Animals (for slaughter and export)	100,0	100,4	104,0	108,2	112,0	111,5	105,9	98,8	96,4	95,2	96,7	100,6	105,0
21 A Calves	79,3	89,8	89,8	89,8	96,3	96,3	96,3	146,0	146,0	146,0	108,3	108,3	108,3
21 B Cattle excl. calves	107,3	107,9	110,6	111,7	114,3	115,9	114,5	110,9	109,1	105,8	105,9	106,0	110,1
21 C Pigs	89,9	93,9	103,5	109,5	109,7	115,2	110,1	89,4	82,1	88,5	95,1	100,7	107,6
21 D Sheep and lambs	82,4	80,6	84,9	102,1	117,9	100,8	75,3	69,2	70,3	61,8	62,4	80,6	87,3
21 E Poultry	109,1	106,0	103,3	102,6	104,0	104,0	103,4	102,6	101,8	102,3	102,9	102,6	102,9
21 E 1 Chickens	100,9	99,7	97,6	96,6	98,1	98,1	97,3	96,2	95,5	95,0	94,8	94,4	94,8
21 E 2 Other poultry	132,4	123,6	119,5	119,7	120,6	120,6	120,7	120,6	119,5	122,9	125,6	125,6	125,6
21 F Other animals	-	-	-	-	-	-	-	-	-	-	-	-	-
22 Milk	120,0	121,9	121,7	118,4	110,8	99,8	103,8	138,0	147,4	144,9	144,2	122,7	121,6
22 A Cow's milk	120,0	121,9	121,7	118,4	110,8	99,8	103,8	138,0	147,4	144,9	144,2	122,7	121,6
22 B Other milk	-	-	-	-	-	-	-	-	-	-	-	-	-
23 Eggs	108,6	108,6	98,6	101,9	91,2	81,9	78,7	77,4	81,3	86,4	92,3	92,3	92,3
24 Other animal products	91,8	91,8	91,8	91,8	91,8	82,6	82,6	82,6	82,6	82,6	82,6	82,6	82,6

ANIMAUX ET PRODUITS ANIMAUX	2
Animaux (boucherie et exportation)	21
Veaux	21 A
Bovins sans veaux	21 B
Porcs	21 C
Moutons et agneaux	21 D
Volailles	21 E
Poulets	21 E 1
Autres volailles	21 E 2
Autres animaux	21 F
Lait	22
Lait de vache	22 A
Autres laits	22 B
Œufs	23
Autres produits animaux	24

EC INDEX OF PRODUCER PRICES OF AGRICULTURAL PRODUCTS

NOMINAL PRICE INDICES/INDICES DES PRIX NOMINAUX

INDICES CE DES PRIX A LA PRODUCTION DES PRODUITS AGRICOLES

	EUR 11														1985 = 100 TVA exclue
	1990 1991														
	D	J	F	M	A	M	J	J	A	S	O	N	D		
0 TOTAL	115,4	113,5	117,1	116,2	115,2	116,4	115,8	116,0	114,7	116,2	118,7	119,3	120,6	TOTAL	0
(0) TOTAL (excl. fruit and vegetables)	110,3	110,4	112,1	112,0	111,3	111,5	110,6	108,4	109,4	110,7	112,0	112,4	113,6	TOTAL (sans fruits et légumes)	(0)
1 CROP PRODUCTS	129,6	126,5	132,5	130,4	129,6	132,5	132,6	133,0	127,4	128,4	132,4	133,6	135,5	PRODUITS VEGETAUX	1
(1) CROP PRODUCTS (excl. fruit and vegetables)	122,3	123,9	126,0	125,4	125,4	126,7	126,1	120,2	118,8	119,0	120,5	121,4	123,2	PRODUITS VEGETAUX (sans fruits et légumes)	(1)
11 Cereals and rice	99,6	101,2	101,7	103,6	105,8	107,6	108,5	100,9	97,0	96,1	96,3	98,2	100,1	Céréales et riz	11
11A Soft wheat	97,4	99,5	99,6	102,1	105,2	107,0	108,7	98,3	92,6	93,5	95,9	97,6	99,7	Blé tendre	11A
11B Durum wheat	102,8	104,2	105,3	106,0	106,2	106,5	105,0	100,5	100,6	100,9	100,3	102,2	104,3	Blé dur	11B
11C Feeding barley	96,1	96,5	97,5	97,8	99,4	101,4	100,1	91,5	88,2	88,8	91,3	93,5	95,0	Orge fourragère	11C
11D Malting barley	104,4	104,8	102,9	101,9	102,9	104,7	104,8	100,8	98,7	98,1	99,3	100,0	100,7	Orge de brasserie	11D
11E Oats	93,0	94,2	93,6	95,8	95,9	98,0	100,2	98,2	92,0	95,9	99,6	100,5	102,9	Avoine	11E
11F Grain-maize	109,7	111,2	113,4	117,6	120,0	122,3	124,6	120,8	118,7	109,2	100,4	102,9	105,2	Maïs-grain	11F
11G Paddy rice	94,6	96,3	96,6	99,0	99,3	99,9	100,5	102,8	103,1	102,0	97,2	100,9	104,2	Riz non décortiqué	11G
11H Others	82,0	84,9	85,8	86,4	87,3	88,2	90,5	87,1	77,4	76,1	77,0	79,6	82,0	Autres	11H
12 Root crops	137,7	141,7	146,2	148,1	151,3	156,7	162,3	149,8	144,8	139,7	138,1	139,1	139,6	Plantes sarclées	12
12A Potatoes for consumption	189,8	201,0	213,6	219,4	228,3	242,8	253,5	216,4	204,6	190,4	192,2	194,7	195,8	Pommes de terre de consom.	12A
12A1 Early potatoes	-	-	-	-	-	-	-	-	-	-	-	-	-	Pommes de terre hâtives	12A1
12A2 Main-crop potatoes	-	-	-	-	-	-	-	-	-	-	-	-	-	Autres pommes de terre	12A2
12B Sugar beet	108,8	108,5	108,4	107,9	107,9	107,9	110,9	112,8	111,6	111,7	107,9	108,0	108,2	Betteraves sucrières	12B
12C Others	88,3	88,2	88,3	88,3	88,4	88,8	88,5	88,4	88,5	88,5	88,7	88,7	88,7	Autres	12C
13 Fruit	121,3	115,7	119,6	137,0	139,0	140,9	143,5	169,3	178,1	178,5	178,1	176,8	158,1	Fruits	13
13A Fresh fruit	114,2	115,1	119,9	129,4	119,5	133,7	147,6	172,4	183,8	188,3	188,8	165,9	153,2	Fruits frais	13A
13B Nuts and dried fruit	126,2	124,2	123,8	122,7	122,8	124,3	125,2	126,3	130,0	131,8	131,4	131,2	131,2	Fruits secs	13B
13B1 Nuts	99,5	98,2	97,7	98,5	98,5	100,6	101,7	103,2	108,1	108,2	107,7	105,8	105,8	Fruits à coque	13B1
13B2 Dried fruit	191,7	191,7	191,7	183,0	183,0	183,0	183,0	183,0	183,0	192,4	192,8	194,2	194,0	Fruits séchés	13B2
14 Fresh vegetables	170,5	148,7	173,8	146,5	139,7	150,8	151,3	156,3	118,3	123,1	142,5	147,7	169,2	Légumes frais	14
15 Wine must/Wine	143,7	143,5	141,8	141,0	140,3	143,1	143,5	142,8	142,4	142,1	142,8	144,7	143,7	Moût/Vin	15
15A Wine must	-	-	-	-	-	-	-	-	-	-	-	-	-	Moût	15A
15B Wine	-	-	-	-	-	-	-	-	-	-	-	-	-	Vin	15B
15B1 Table wine	-	-	-	-	-	-	-	-	-	-	-	-	-	Vin de table	15B1
15B2 Quality wine	-	-	-	-	-	-	-	-	-	-	-	-	-	Vin de qualité	15B2
16 Olives and olive oil	168,2	183,9	185,3	186,6	190,9	190,0	190,8	190,9	191,1	193,1	190,9	183,5	170,7	Olives et huile d'olive	16
17 Seeds	121,9	122,5	125,9	128,7	123,5	123,5	123,4	125,2	123,7	123,9	119,7	119,7	120,6	Semences	17
18 Flowers, ornamental plants and tree-nursery products	134,6	130,1	142,6	126,4	116,2	112,4	95,7	86,1	94,3	100,1	115,1	115,6	133,2	Fleurs, plantes ornementales et produits de pépinière	18
19 Other crop products	118,8	119,0	120,2	120,4	117,8	117,2	116,8	114,7	115,2	120,4	121,7	122,6	123,1	Autres produits végétaux	19
19A Pulses	-	-	-	-	-	-	-	-	-	-	-	-	-	Légumes secs	19A
19B Oilseeds	91,6	91,0	93,0	92,9	92,1	91,9	91,8	85,1	86,1	81,2	81,9	82,7	82,3	Graines oléagineuses	19B
19C Raw tobacco	148,0	147,2	147,0	145,6	145,6	145,6	145,6	145,9	145,9	151,0	149,0	149,0	148,6	Tabac brut	19C
19D Cotton	152,8	153,8	161,1	163,3	147,7	147,7	147,7	147,7	147,7	195,9	200,5	204,0	207,0	Coton	19D
19E Other	-	-	-	-	-	-	-	-	-	-	-	-	-	Autres	19E

EC INDEX OF PRODUCER PRICES OF AGRICULTURAL PRODUCTS

NOMINAL PRICE INDICES/INDICES DES PRIX NOMINAUX

INDICES CE DES PRIX A LA PRODUCTION DES PRODUITS AGRICOLES

1985 = 100		EUR 11														1985 = 100	
Excluding VAT		1990	1991													TVA exclue	
		D	J	F	M	A	M	J	J	A	S	O	N	D			
2	ANIMALS AND ANIMAL PRODUCTS	103,1	102,3	103,8	104,0	102,8	102,5	101,4	101,3	103,8	105,7	107,0	107,0	107,9	ANIMAUX ET PRODUITS ANIMAUX	2	
21	Animals (for slaughter and export)	94,9	94,1	97,2	98,3	98,8	101,2	99,4	97,0	99,0	100,8	100,9	101,4	102,7	Animaux (boucherie et exportation)	21	
21 A	Calves	115,6	113,5	110,9	108,5	108,7	110,8	110,4	108,7	109,7	113,6	118,9	120,1	119,4	Veaux	21 A	
21 B	Cattle excl. calves	93,7	94,0	95,3	95,8	96,5	98,2	96,0	94,0	93,6	93,2	93,4	92,7	93,0	Bovins sans veaux	21 B	
21 C	Pigs	84,4	85,7	93,4	94,7	95,2	100,1	100,8	96,1	97,8	100,4	98,9	101,2	104,5	Porcs	21 C	
21 D	Sheep and lambs	104,1	95,6	94,4	100,3	107,8	107,0	94,8	92,6	98,4	104,3	106,1	112,5	111,4	Moutons et agneaux	21 D	
21 E	Poultry	98,3	96,7	100,1	101,4	97,3	97,1	95,8	97,8	104,4	105,6	104,7	100,0	101,1	Volailles	21 E	
21 E 1	Chickens	96,2	94,7	99,2	100,4	95,5	95,2	93,8	96,9	105,0	106,2	104,8	98,4	99,2	Poulets	21 E 1	
21 E 2	Other poultry	104,0	102,5	102,9	104,0	102,5	102,5	101,8	100,2	102,6	103,7	104,5	104,5	106,6	Autres volailles	21 E 2	
21 F	Other animals	128,2	119,1	114,6	118,8	121,0	122,9	116,9	113,5	117,6	122,6	126,6	127,5	128,3	Autres animaux	21 F	
22	Milk	117,5	116,9	115,7	113,6	110,7	106,3	106,7	111,6	114,6	116,7	119,8	117,9	117,7	Lait	22	
22 A	Cow's milk	115,2	114,5	113,2	111,3	108,2	103,7	104,1	109,2	112,3	114,6	117,7	115,7	115,4	Lait de vache	22 A	
22 B	Other milk	169,7	172,7	171,9	167,0	167,3	165,8	166,2	166,8	166,3	166,5	167,8	168,6	169,5	Autres laits	22 B	
23	Eggs	112,0	108,7	109,3	111,4	103,2	95,6	92,9	91,0	96,4	99,2	101,4	107,1	111,0	Œufs	23	
24	Other animal products	105,8	102,6	101,3	99,1	97,0	95,2	96,5	95,8	95,6	95,5	96,6	97,8	97,9	Autres produits animaux	24	

Deflated indices

Indices déflatés

EC INDEX OF PRODUCER PRICES OF AGRICULTURAL PRODUCTS

DEFLATED PRICE INDICES/INDICES DES PRIX DEFLATES

INDICES CE DES PRIX A LA PRODUCTION DES PRODUITS AGRICOLES

1985 = 100		BELGIQUE/BELGIE													1985 = 100	
		1990		1991											TVA exclue	
Excluding VAT		D	J	F	M	A	M	J	J	A	S	O	N	D		
0	TOTAL	86,6	86,8	90,2	85,2	80,6	90,2	84,7	79,0	78,6	81,8	86,1	88,3	88,9	TOTAL	0
(0)	Total (excl. fruit and vegetables)	85,0	85,4	87,5	85,8	82,2	89,2	83,2	79,6	80,1	81,7	81,2	83,9	87,7	Total (sans fruits et légumes)	(0)
1	CROP PRODUCTS	99,0	98,3	104,7	94,0	85,7	115,6	98,8	84,7	80,6	85,1	99,4	101,8	100,0	PRODUITS VEGETAUX	1
(1)	Crop products (excl. fruit and vegetables)	100,3	100,0	102,8	102,9	96,8	129,0	101,9	91,6	88,8	86,7	86,8	91,6	102,7	Produits végétaux (sans fruits et légumes)	(1)
11	Cereals and rice	73,6	74,1	73,8	75,5	78,5	80,8	82,7	78,8	67,1	69,0	70,2	71,5	72,5	Céréales et riz	11
12	Root crops	118,9	122,8	128,9	124,3	110,9	199,2	133,0	91,3	101,1	100,3	102,2	105,5	107,4	Plantes sarclées	12
12 A	Potatoes for consumption	189,6	206,4	229,9	211,8	161,2	494,9	246,8	90,8	128,6	125,5	133,6	146,6	153,4	Pommes de terre de consommation	12 A
12 B	Sugar beet	93,4	92,7	92,4	92,8	92,7	92,4	92,0	91,5	91,2	91,2	90,9	90,7	90,8	Betteraves sucrières	12 B
12 C	Others	118,9	122,8	128,9	124,3	110,9	199,2	133,0	91,3	101,1	100,3	102,2	105,5	107,4	Autres	12 C
13	Fruit	128,6	154,2	132,9	118,3	112,4	143,7	125,0	82,4	128,1	168,5	211,1	198,2	143,2	Fruits	13
13 A	Fresh fruit	128,6	154,2	132,9	118,3	112,4	143,7	125,0	82,4	128,1	168,5	211,1	198,2	143,2	Fruits frais	13 A
13 B	Nuts and dried fruit	-	-	-	-	-	-	-	-	-	-	-	-	-	Fruits secs	13 B
14	Fresh vegetables	86,7	76,3	98,9	68,9	55,8	80,8	84,2	72,5	49,2	54,3	85,8	88,9	80,4	Légumes frais	14
15	Wine must/Wine	-	-	-	-	-	-	-	-	-	-	-	-	-	Moût/Vin	15
16	Olives and olive oil	-	-	-	-	-	-	-	-	-	-	-	-	-	Olives et huile d'olive	16
17	Seeds	100,3	100,0	102,8	102,9	96,8	129,0	101,9	91,6	88,8	86,7	86,8	91,6	102,7	Semences	17
18	Flowers, ornamental plants and tree-nursery products	107,9	101,4	104,4	103,8	100,0	102,4	86,9	106,0	98,1	90,0	87,1	97,6	132,1	Fleurs, plantes ornementales et produits de pépinière	18
19	Other crop products	88,6	89,6	89,4	113,5	91,0	90,7	90,3	89,3	81,7	79,9	79,6	82,6	84,3	Autres produits végétaux	19
20	ANIMALS AND ANIMAL PRODUCTS	80,6	81,3	83,1	80,9	78,1	77,8	77,8	76,2	77,6	80,2	79,6	81,7	83,4	ANIMAUX ET PRODUITS ANIMAUX	20
21	Animals (for slaughter and export)	71,3	73,2	76,7	75,8	75,7	77,3	78,0	74,4	75,8	78,1	75,5	76,5	78,8	Animaux (boucherie et exportation)	21
21 A	Calves	105,4	98,6	96,0	93,6	91,4	92,3	92,7	89,1	92,0	99,2	101,7	104,6	106,1	Veaux	21 A
21 B	Cattle excluding calves	67,1	67,4	67,0	67,6	69,2	71,5	70,2	66,4	66,0	66,3	66,8	66,6	66,7	Bovins sans veaux	21 B
21 C	Pigs	71,2	74,7	82,5	79,9	79,5	81,7	83,6	78,3	80,4	84,8	79,7	82,8	86,5	Porcs	21 C
21 D	Sheep and lambs	61,9	68,0	67,8	72,3	66,3	61,0	58,2	56,0	54,6	53,3	52,0	53,8	55,9	Moutons et agneaux	21 D
21 E	Poultry	54,7	64,2	70,2	73,1	67,0	62,5	67,8	78,9	83,6	77,7	67,5	56,4	63,1	Volailles	21 E
21 F	Other animals	105,3	101,6	94,7	94,2	94,5	93,9	87,5	79,5	81,9	86,1	96,0	102,1	103,1	Autres animaux	21 F
22	Milk	105,3	103,7	100,7	93,0	86,0	82,6	79,9	84,5	84,5	88,5	92,7	95,4	95,8	Lait	22
23	Eggs	99,0	93,4	94,4	99,2	76,3	61,6	65,3	61,9	71,6	72,5	77,4	93,6	93,7	Œufs	23
24	Other animal products	71,6	71,1	70,9	71,2	71,1	70,9	70,6	70,2	70,0	70,0	69,7	69,6	69,7	Autres produits animaux	24

EC INDEX OF PRODUCER PRICES OF AGRICULTURAL PRODUCTS

DEFLATED PRICE INDICES/INDICES DES PRIX DEFLATES

INDICES CE DES PRIX A LA PRODUCTION DES PRODUITS AGRICOLES

1985 = 100		DANMARK												1985 = 100		
		1990												TVA exclue		
Excluding VAT		D	J	F	M	A	M	J	J	A	S	O	N	D		
0	TOTAL	73,5	72,8	73,5	74,3	75,1	75,2	76,6	74,6	72,5	73,0	74,0	74,8	75,8	TOTAL	0
(0)	Total (excl. fruit and vegetables)	73,5	72,3	72,9	73,5	74,4	74,7	75,5	73,8	71,9	72,7	73,4	73,9	74,9	Total (sans fruits et légumes)	(0)
1	CROP PRODUCTS	71,8	75,4	74,9	76,0	77,9	77,2	78,5	74,4	69,9	69,7	73,0	74,5	74,9	PRODUITS VEGETAUX	1
(1)	Crop products (excl. fruit and vegetables)	71,5	74,0	73,2	73,6	75,8	75,4	75,1	71,8	67,8	68,6	71,0	71,6	71,8	Produits végétaux (sans fruits et légumes)	(1)
11	Cereals and rice	66,7	70,1	69,1	70,1	70,9	72,6	76,6	72,7	63,2	63,5	65,4	66,6	68,1	Céréales et riz	11
12	Root crops	84,9	84,9	84,6	84,5	84,3	83,7	83,5	83,8	83,7	83,2	85,9	85,5	85,7	Plantes sarclées	12
12 A	Potatoes for consumption	105,2	105,2	104,9	104,7	104,5	103,8	103,5	103,9	103,7	103,2	122,4	121,9	122,2	Pommes de terre de consommation	12 A
12 B	Sugar beet	82,7	82,7	82,5	82,3	82,2	81,6	81,4	81,7	81,6	81,1	80,9	80,6	80,8	Betteraves sucrières	12 B
12 C	Others	77,2	77,2	76,9	76,8	76,6	76,1	76,0	76,2	76,1	75,7	76,6	76,3	76,5	Autres	12 C
13	Fruit	114,2	105,1	107,5	119,2	119,0	118,2	215,9	142,6	121,2	160,0	188,9	184,2	161,9	Fruits	13
13 A	Fresh fruit	114,2	105,1	107,5	119,2	119,0	118,2	215,9	142,6	121,2	160,0	188,9	184,2	161,9	Fruits frais	13 A
13 B	Nuts and dried fruit	-	-	-	-	-	-	-	-	-	-	-	-	-	Fruits secs	13 B
14	Fresh vegetables	66,1	94,6	98,4	109,6	106,7	99,3	103,9	104,3	95,3	64,2	76,8	98,4	107,6	Légumes frais	14
15	Wine must/Wine	-	-	-	-	-	-	-	-	-	-	-	-	-	Moût/Vin	15
16	Olives and olive oil	-	-	-	-	-	-	-	-	-	-	-	-	-	Olives et huile d'olive	16
17	Seeds	60,2	60,2	60,0	59,9	59,8	59,4	59,2	59,4	59,3	59,0	58,9	58,6	58,8	Semences	17
18	Flowers, ornamental plants and tree-nursery products	80,7	85,8	84,8	84,4	96,0	89,2	75,4	66,1	70,5	75,8	83,5	84,1	80,7	Fleurs, plantes ornementales et produits de pépinière	18
19	Other crop products	70,6	70,6	70,4	70,2	70,1	69,6	69,5	69,7	69,6	69,2	69,1	68,8	68,9	Autres produits végétaux	19
20	ANIMALS AND ANIMAL PRODUCTS	74,4	71,6	72,8	73,5	73,7	74,3	75,7	74,7	73,8	74,5	74,4	74,9	76,3	ANIMAUX ET PRODUITS ANIMAUX	20
21	Animals (for slaughter and export)	62,2	61,2	63,1	64,4	64,9	66,3	68,7	67,0	65,6	66,9	66,9	67,7	69,8	Animaux (boucherie et exportation)	21
21 A	Calves	70,5	70,5	72,4	71,2	69,9	69,1	68,0	67,2	68,5	68,6	68,1	67,4	67,3	Veaux	21 A
21 B	Cattle excluding calves	68,4	67,2	68,6	68,8	68,3	68,0	67,9	66,5	67,6	67,6	66,7	66,3	65,9	Bovins sans veaux	21 B
21 C	Pigs	59,8	58,8	61,0	62,8	63,7	65,8	69,2	67,3	65,0	66,8	67,0	68,5	71,6	Porcs	21 C
21 D	Sheep and lambs	58,5	58,5	58,4	59,6	60,9	60,5	65,8	66,1	63,8	61,3	58,7	58,4	58,6	Moutons et agneaux	21 D
21 E	Poultry	62,3	63,6	63,4	63,3	63,3	64,1	63,9	64,1	64,0	64,7	64,8	64,5	64,7	Volailles	21 E
21 F	Other animals	74,3	74,3	74,1	74,0	73,8	73,3	73,2	73,4	73,3	72,9	72,7	69,2	69,4	Autres animaux	21 F
22	Milk	96,9	90,9	90,6	90,5	90,3	89,7	89,5	89,8	89,6	89,1	88,9	88,6	88,8	Lait	22
23	Eggs	76,5	70,8	75,1	74,8	71,8	64,1	62,1	61,1	62,4	64,3	64,2	68,0	68,8	Œufs	23
24	Other animal products	68,4	67,2	68,6	68,8	68,3	68,0	67,9	66,5	67,6	67,6	66,7	66,3	65,9	Autres produits animaux	24

EC INDEX OF PRODUCER PRICES OF AGRICULTURAL PRODUCTS

DEFLATED PRICE INDICES/INDICES DES PRIX DEFLATES

INDICES CE DES PRIX A LA PRODUCTION DES PRODUITS AGRICOLES

1985 = 100		BR DEUTSCHLAND														1985 = 100	
		1990		1991													
Excluding VAT		D	J	F	M	A	M	J	J	A	S	O	N	D			
0	TOTAL	84,8	84,0	86,7	86,8	85,7	86,3	83,4	83,4	84,7	84,9	85,2	86,2	86,7	TOTAL	0	
(0)	Total (excl. fruit and vegetables)	84,0	82,9	84,9	85,3	84,2	84,9	82,3	82,0	81,7	82,9	83,7	84,7	85,1	Total (sans fruits et légumes)	(0)	
1	CROP PRODUCTS	89,5	91,0	95,1	96,2	96,8	97,2	89,2	92,7	92,6	87,7	88,7	90,0	91,3	PRODUITS VEGETAUX	1	
(1)	Crop products (excl. fruit and vegetables)	87,0	87,6	89,3	91,4	92,3	93,3	85,8	88,6	81,8	80,2	83,3	84,4	85,5	Produits végétaux (sans fruits et légumes)	(1)	
11	Cereals and rice	73,3	74,0	74,9	75,7	76,3	77,1	77,3	74,1	66,6	65,0	65,4	66,8	68,4	Céréales et riz	11	
12	Root crops	107,0	110,1	117,2	125,8	130,4	132,6	99,0	125,3	109,2	102,1	112,4	113,4	112,9	Plantes sarclées	12	
12 A	Potatoes for consumption	175,0	191,1	224,7	263,6	285,9	297,2	145,4	268,5	194,9	162,9	210,7	216,9	214,8	Pommes de terre de consommation	12 A	
12 B	Sugar beet	89,3	88,7	88,5	88,5	88,1	87,8	87,3	86,5	86,5	86,4	86,2	85,8	85,7	Betteraves sucrières	12 B	
12 C	Others	74,1	73,6	73,4	73,5	73,2	72,9	72,5	71,3	71,3	71,2	71,0	70,7	70,6	Autres	12 C	
13	Fruit	112,8	121,6	122,3	126,8	123,6	131,7	114,8	134,0	228,3	176,0	160,3	161,2	166,0	Fruits	13	
13 A	Fresh fruit	112,8	121,6	122,3	126,8	123,6	131,7	114,8	134,0	228,3	176,0	160,3	161,2	166,0	Fruits frais	13 A	
13 B	Nuts and dried fruit	-	-	-	-	-	-	-	-	-	-	-	-	-	Fruits secs	13 B	
14	Fresh vegetables	98,7	106,3	149,7	131,7	132,2	114,8	110,2	105,5	93,9	95,7	84,8	90,0	90,6	Légumes frais	14	
15	Wine must/Wine	67,8	67,4	67,2	67,2	66,9	66,7	66,3	65,7	65,7	65,6	65,4	65,2	65,1	Moût/Vin	15	
16	Olives and olive oil	-	-	-	-	-	-	-	-	-	-	-	-	-	Olives et huile d'olive	16	
17	Seeds	85,3	83,1	83,0	83,9	83,5	83,6	83,2	82,5	83,9	83,9	83,6	83,2	82,9	Semences	17	
18	Flowers, ornamental plants and tree-nursery products	103,3	101,7	101,1	100,8	99,0	100,4	98,2	94,0	91,8	94,6	98,5	100,1	102,6	Fleurs, plantes ornementales et produits de pépinière	18	
19	Other crop products	82,4	82,9	82,9	83,0	84,3	84,3	84,2	76,6	75,4	75,7	76,1	76,6	77,3	Autres produits végétaux	19	
20	ANIMALS AND ANIMAL PRODUCTS	83,0	81,3	83,5	83,2	81,4	82,0	81,1	79,8	81,7	83,8	83,8	84,7	85,0	ANIMAUX ET PRODUITS ANIMAUX	20	
21	Animals (for slaughter and export)	72,4	72,3	76,7	76,7	75,8	78,9	77,9	76,6	77,6	80,2	77,8	78,6	79,0	Animaux (boucherie et exportation)	21	
21 A	Calves	79,8	76,0	73,4	73,5	70,8	74,8	81,3	80,7	80,3	80,9	79,8	82,1	83,7	Veaux	21 A	
21 B	Cattle excluding calves	75,0	74,1	73,6	73,3	72,7	72,7	71,8	70,6	71,0	70,7	71,3	71,3	71,2	Bovins sans veaux	21 B	
21 C	Pigs	68,8	69,9	79,4	79,5	78,7	84,3	82,2	80,8	82,6	87,6	82,6	83,8	84,5	Porcs	21 C	
21 D	Sheep and lambs	61,2	64,6	69,0	74,0	75,4	71,5	67,5	59,4	62,3	66,3	66,6	67,8	70,9	Moutons et agneaux	21 D	
21 E	Poultry	79,0	78,3	78,6	78,1	77,9	77,5	76,4	74,5	74,7	75,7	76,2	76,0	76,0	Volailles	21 E	
21 F	Other animals	-	-	-	-	-	-	-	-	-	-	-	-	-	Autres animaux	21 F	
22	Milk	97,5	93,8	92,5	91,3	89,2	87,4	86,3	85,8	87,8	89,3	93,2	93,2	92,4	Lait	22	
23	Eggs	110,5	103,3	103,4	107,6	95,0	82,3	82,9	76,4	87,6	88,6	90,9	101,1	106,9	Œufs	23	
24	Other animal products	77,8	76,7	76,5	76,6	76,3	76,0	75,6	74,7	74,7	73,5	73,3	73,0	72,9	Autres produits animaux	24	

EC INDEX OF PRODUCER PRICES OF AGRICULTURAL PRODUCTS

DEFLATED PRICE INDICES/INDICES DES PRIX DEFLATES

INDICES CE DES PRIX A LA PRODUCTION DES PRODUITS AGRICOLES

1985 = 100		ELLAS														1985 = 100	
		1990		1991													
Excluding VAT		D	J	F	M	A	M	J	J	A	S	O	N	D			
0	TOTAL	86,1	88,6	92,1	88,6	88,6	86,4	87,6	90,3	84,3	83,6	83,2	83,1	87,9	TOTAL	0	
(0)	Total (excl. fruit and vegetables)	83,6	85,4	86,5	84,7	83,6	82,3	80,1	81,2	82,0	81,7	80,8	80,0	79,1	Total (sans fruits et légumes)	(0)	
1	CROP PRODUCTS	88,7	93,0	98,0	93,2	92,6	88,6	91,4	95,1	85,7	85,5	85,0	85,9	92,9	PRODUITS VEGETAUX	1	
(1)	Crop products (excl. fruit and vegetables)	86,0	90,4	92,2	89,6	86,5	83,1	81,1	82,5	82,6	83,5	82,1	82,3	81,1	Produits végétaux (sans fruits et légumes)	(1)	
11	Cereals and rice	73,8	73,8	73,7	72,3	69,8	69,7	68,1	68,2	68,2	70,7	69,5	73,3	76,6	Céréales et riz	11	
12	Root crops	98,3	114,8	120,7	113,5	103,2	81,4	79,7	90,9	90,0	80,3	75,6	71,4	73,4	Plantes sarclées	12	
12 A	Potatoes for consumption	108,8	136,1	145,9	134,9	119,8	83,8	82,1	100,5	102,1	87,9	81,0	74,8	78,8	Pommes de terre de consommation	12 A	
12 B	Sugar beet	82,2	82,2	82,1	80,5	77,8	77,6	75,9	76,3	71,4	68,6	67,3	66,3	65,2	Batteraves sucrières	12 B	
12 C	Others	-	-	-	-	-	-	-	-	-	-	-	-	-	Autres	12 C	
13	Fruit	80,2	88,0	87,4	89,2	91,8	87,1	113,2	114,3	96,7	89,1	95,3	93,7	89,4	Fruits	13	
13 A	Fresh fruit	81,6	93,3	92,5	95,8	100,8	93,9	132,9	134,2	108,2	97,8	107,1	105,3	99,4	Fruits frais	13 A	
13 B	Nuts and dried fruit	77,2	76,5	76,3	74,9	72,3	72,2	70,6	70,9	71,7	70,3	69,7	68,5	67,6	Fruits secs	13 B	
14	Fresh vegetables	110,0	109,5	133,9	112,2	116,4	111,1	100,7	116,5	82,6	88,2	82,5	88,6	141,5	Légumes frais	14	
15	Wine must/Wine	123,0	124,9	125,6	123,3	119,0	120,0	117,3	118,1	118,2	113,6	112,1	110,3	108,5	Mout/Vin	15	
16	Olives and olive oil	104,6	114,7	117,4	116,2	118,0	116,5	115,6	116,5	117,4	112,7	109,5	107,0	97,2	Olives et huile d'olive	16	
17	Seeds	70,5	70,5	70,4	69,1	66,7	66,6	65,1	65,4	65,5	62,9	61,8	60,8	59,8	Semences	17	
18	Flowers, ornamental plants and tree-nursery products	130,1	156,4	173,1	141,0	152,1	117,7	105,4	100,5	106,7	121,8	123,8	148,1	157,3	Fleurs, plantes ornementales et produits de pépinière	18	
19	Other crop products	73,6	73,7	74,4	73,3	67,9	67,2	65,0	65,9	65,3	70,6	70,5	69,9	69,4	Autres produits végétaux	19	
20	ANIMALS AND ANIMAL PRODUCTS	80,1	78,2	78,5	77,8	79,4	81,3	78,7	79,3	81,2	79,1	79,0	76,6	76,3	ANIMAUX ET PRODUITS ANIMAUX	20	
21	Animals (for slaughter and export)	76,8	73,1	72,4	72,1	76,8	79,9	77,4	78,0	80,7	79,4	80,1	76,8	77,1	Animaux (boucherie et exportation)	21	
21 A	Calves	76,8	72,5	72,4	71,3	69,3	69,4	68,6	73,9	79,2	73,2	76,8	75,7	74,5	Veaux	21 A	
21 B	Cattle excluding calves	69,4	68,9	69,2	67,6	65,4	65,8	64,7	68,9	70,1	67,6	68,2	65,7	66,3	Bovins sans veaux	21 B	
21 C	Pigs	76,1	74,7	74,5	74,0	81,2	81,0	80,0	74,3	75,7	76,0	75,3	74,3	77,4	Porcs	21 C	
21 D	Sheep and lambs	72,4	67,0	65,4	65,6	73,8	84,8	77,6	78,9	82,6	84,2	85,0	78,8	78,2	Moutons et agneaux	21 D	
21 E	Poultry	92,1	92,1	92,5	91,7	93,2	93,8	92,6	97,1	97,3	93,8	92,0	90,6	89,0	Volailles	21 E	
21 F	Other animals	73,8	67,1	65,5	66,4	73,2	75,1	74,3	73,2	75,7	74,8	76,0	70,1	70,7	Autres animaux	21 F	
22	Milk	87,1	88,5	88,1	86,7	84,4	84,4	82,9	83,6	84,1	81,1	80,1	78,8	77,6	Lait	22	
23	Eggs	84,4	84,5	94,7	94,6	91,9	92,2	84,5	85,0	86,4	83,0	81,5	80,0	79,2	Œufs	23	
24	Other animal products	68,2	64,5	63,3	61,2	56,9	57,1	56,4	57,5	57,7	54,5	54,0	53,7	52,7	Autres produits animaux	24	

EC INDEX OF PRODUCER PRICES OF AGRICULTURAL PRODUCTS

DEFLATED PRICE INDICES/INDICES DES PRIX DEFLATES

INDICES CE DES PRIX A LA PRODUCTION DES PRODUITS AGRICOLES

1985 = 100		ESPANA													1985 = 100			
Excluding VAT		1990	1991														TVA exclue	
		D	J	F	M	A	M	J	J	A	S	O	N	D				
0	TOTAL	88,3	80,0	82,2	79,6	76,1	78,7	81,6	85,9	81,6	80,3	81,4	81,4	81,8	TOTAL			0
(0)	Total (excl. fruit and vegetables)	78,9	75,5	77,4	77,5	76,8	77,1	76,7	75,6	76,7	77,0	76,6	75,7	75,5	Total (sans fruits et légumes)			(0)
1	CROP PRODUCTS	101,7	90,1	91,9	87,5	82,9	87,4	93,4	102,7	92,7	89,2	91,8	91,3	92,3	PRODUITS VEGETAUX			1
(1)	Crop products (excl. fruit and vegetables)	88,3	86,5	87,1	88,0	89,7	90,2	90,0	89,4	88,8	87,5	87,4	84,6	84,4	Produits végétaux (sans fruits et légumes)			(1)
11	Cereals and rice	76,4	76,2	76,7	77,1	77,0	78,8	76,5	73,9	72,6	70,8	70,6	71,4	71,8	Céréales et riz			11
12	Root crops	106,5	100,9	99,5	105,7	125,8	127,0	140,0	144,0	133,6	116,6	102,4	98,7	95,2	Plantes sarclées			12
12 A	Potatoes for consumption	145,5	136,1	134,2	151,2	195,6	198,5	207,0	217,0	199,5	163,7	144,1	135,0	126,0	Pommes de terre de consommation			12 A
12 B	Sugar beet	74,1	71,6	70,7	67,9	67,8	67,6	84,4	83,3	78,8	77,4	67,6	68,4	69,5	Betteraves sucrières			12 B
12 C	Others	-	-	-	-	-	-	-	-	-	-	-	-	-	Autres			12 C
13	Fruit	77,2	76,8	77,4	79,3	80,4	85,5	86,4	88,0	86,3	75,0	69,3	68,1	68,6	Fruits			13
13 A	Fresh fruit	59,4	69,0	73,3	74,0	59,6	65,5	77,2	115,3	108,7	109,0	99,3	79,3	77,8	Fruits frais			13 A
13 B	Nuts and dried fruit	49,7	45,7	44,7	41,7	41,7	45,7	47,8	50,2	57,6	58,0	54,4	54,0	53,0	Fruits secs			13 B
14	Fresh vegetables	206,3	135,0	138,7	108,1	95,9	110,7	128,2	128,5	85,9	77,1	110,6	135,2	142,5	Légumes frais			14
15	Wine must/Wine	107,2	111,4	115,2	118,2	118,6	118,0	115,2	112,0	116,4	114,6	117,5	109,6	111,8	Moût/Vin			15
16	Olives and olive oil	85,4	92,5	91,5	93,3	93,4	93,1	91,9	92,7	92,7	103,8	105,0	97,2	90,6	Olives et huile d'olive			16
17	Seeds	90,3	88,9	89,0	88,7	88,5	88,3	88,0	88,0	87,7	86,9	86,4	84,9	84,9	Semences			17
18	Flowers, ornamental plants and tree-nursery products	175,5	109,0	123,6	109,3	86,4	78,5	67,3	66,9	75,6	65,6	111,6	78,6	93,5	Fleurs, plantes ornementales et produits de pépinière			18
19	Other crop products	80,9	79,9	79,4	78,3	77,4	76,4	76,6	78,4	82,1	87,1	86,9	87,2	88,5	Autres produits végétaux			19
20	ANIMALS AND ANIMAL PRODUCTS	72,9	68,4	71,1	70,6	68,3	68,6	68,0	66,6	68,8	70,2	69,5	70,0	69,8	ANIMAUX ET PRODUITS ANIMAUX			20
21	Animals (for slaughter and export)	71,0	64,8	68,7	68,6	66,4	68,7	68,9	67,2	70,1	71,8	70,1	69,7	68,9	Animaux (boucherie et exportation)			21
21 A	Calves	77,5	79,3	78,7	79,2	78,7	77,1	74,4	73,2	73,3	73,0	73,5	71,4	69,6	Veaux			21 A
21 B	Cattle excluding calves	77,4	76,2	78,7	77,4	76,5	74,5	71,9	70,5	69,8	70,3	69,3	68,2	67,9	Bovins sans veaux			21 B
21 C	Pigs	65,2	62,2	67,5	67,7	68,0	73,8	77,8	73,7	70,6	66,8	63,6	68,9	70,2	Porcs			21 C
21 D	Sheep and lambs	77,1	61,5	57,7	57,9	57,2	57,6	55,0	54,7	63,2	75,5	75,3	80,2	70,6	Moutons et agneaux			21 D
21 E	Poultry	62,5	50,9	64,2	63,5	51,2	55,2	54,3	55,3	70,7	75,8	74,1	56,9	59,4	Volailles			21 E
21 F	Other animals	100,0	85,3	83,9	85,3	84,9	79,3	75,2	76,8	85,5	91,4	90,2	91,1	91,5	Autres animaux			21 F
22	Milk	78,5	79,6	78,8	77,2	75,0	70,9	69,5	68,9	69,4	69,2	71,4	74,4	75,2	Lait			22
23	Eggs	76,3	73,1	73,7	73,0	70,4	65,6	60,5	59,6	60,3	62,8	63,7	64,9	67,0	Œufs			23
24	Other animal products	29,2	30,4	31,1	30,7	26,9	15,4	15,9	14,1	11,9	13,0	11,6	12,6	13,5	Autres produits animaux			24

EC INDEX OF PRODUCER PRICES OF AGRICULTURAL PRODUCTS

DEFLATED PRICE INDICES/INDICES DES PRIX DEFLATES

INDICES CE DES PRIX A LA PRODUCTION DES PRODUITS AGRICOLES

1985 = 100		FRANCE												1985 = 100		
		1990		FRANCE										TVA exclue		
Excluding VAT		D	J	F	M	A	M	J	J	A	S	O	N	D		
0	TOTAL	90,8	90,2	92,4	90,4	89,0	90,8	88,7	85,1	84,6	85,4	87,8	90,7	90,1	TOTAL	0
(0)	Total (excl. fruit and vegetables)	89,8	89,3	89,3	88,6	87,1	87,5	86,8	83,0	82,7	83,9	84,3	85,7	86,5	Total (sans fruits et légumes)	(0)
1	CROP PRODUCTS	94,1	93,4	98,2	95,0	94,2	99,5	96,9	90,8	88,9	87,3	90,1	95,1	93,6	PRODUITS VEGETAUX	1
(1)	Crop products (excl. fruit and vegetables)	92,6	92,0	92,6	91,9	91,1	94,2	94,6	87,4	85,8	84,3	82,9	85,1	86,4	Produits végétaux (sans fruits et légumes)	(1)
11	Cereals and rice	79,3	80,3	80,0	82,6	85,1	87,3	88,5	76,5	75,1	73,1	72,4	72,7	74,2	Céréales et riz	11
12	Root crops	108,5	111,4	115,4	111,7	106,0	119,0	128,8	113,9	102,6	101,3	93,8	92,7	91,6	Plantes sarclées	12
12 A	Potatoes for consumption	174,7	190,8	211,6	193,2	166,4	231,8	281,4	208,6	152,9	147,4	145,0	140,7	135,7	Pommes de terre de consommation	12 A
12 B	Sugar beet	92,4	92,0	91,9	91,8	91,5	91,3	91,1	90,7	90,5	90,4	81,0	80,8	80,7	Betteraves sucrières	12 B
12 C	Others	80,9	80,5	80,4	80,3	80,1	79,8	79,7	79,8	79,7	79,5	79,2	79,0	78,9	Autres	12 C
13	Fruit	117,1	116,0	117,5	115,2	126,4	138,9	119,6	128,8	155,2	153,2	178,9	203,2	186,6	Fruits	13
13 A	Fresh fruit	117,1	116,0	117,5	115,2	126,4	138,9	119,6	128,8	155,2	153,2	178,9	203,2	186,6	Fruits frais	13 A
13 B	Nuts and dried fruit	-	-	-	-	-	-	-	-	-	-	-	-	-	Fruits secs	13 B
14	Fresh vegetables	87,9	88,3	131,2	105,3	95,2	113,8	98,9	90,1	64,0	60,8	82,0	96,1	82,1	Légumes frais	14
15	Wine must/Wine	113,1	111,1	108,1	106,3	105,1	109,7	110,0	109,8	108,6	109,2	109,0	112,7	112,1	Mouût/Vin	15
16	Olives and olive oil	-	-	-	-	-	-	-	-	-	-	-	-	-	Olives et huile d'olive	16
17	Seeds	104,4	107,2	113,7	118,3	105,7	105,4	105,2	108,4	108,2	107,9	97,2	97,0	96,2	Semences	17
18	Flowers, ornamental plants and tree-nursery products	111,4	98,5	112,7	89,5	80,3	77,5	59,8	52,6	54,9	57,6	58,7	81,5	101,9	Fleurs, plantes ornementales et produits de pépinière	18
19	Other crop products	71,8	70,1	72,3	71,7	70,3	70,2	69,8	66,5	66,8	59,9	59,9	59,7	58,0	Autres produits végétaux	19
20	ANIMALS AND ANIMAL PRODUCTS	87,4	87,0	86,5	85,7	83,8	81,9	80,3	79,3	80,1	83,6	85,5	86,2	86,5	ANIMAUX ET PRODUITS ANIMAUX	20
21	Animals (for slaughter and export)	79,0	79,1	80,3	80,4	80,5	82,8	80,4	78,4	77,0	78,6	79,6	79,7	79,6	Animaux (boucherie et exportation)	21
21 A	Calves	100,8	100,3	95,4	90,8	92,0	94,9	93,1	87,5	83,7	90,8	99,4	99,9	99,1	Veaux	21 A
21 B	Cattle excluding calves	77,5	77,4	78,4	79,7	80,3	82,3	78,5	77,0	76,8	75,5	75,3	73,2	72,1	Bovins sans veaux	21 B
21 C	Pigs	68,5	69,0	77,1	77,0	75,7	80,2	80,4	79,8	75,8	81,5	80,0	83,3	84,6	Porcs	21 C
21 D	Sheep and lambs	72,4	74,2	72,1	74,0	76,3	78,3	70,0	65,1	65,4	67,2	70,7	73,0	78,2	Moutons et agneaux	21 D
21 E	Poultry	78,9	78,9	78,6	78,7	77,2	77,3	77,6	77,0	77,3	76,7	76,4	76,4	76,4	Volailles	21 E
21 F	Other animals	87,1	86,2	84,5	85,3	87,0	86,9	82,3	79,4	78,1	77,7	80,0	81,3	79,9	Autres animaux	21 F
22	Milk	102,4	101,4	98,0	95,5	90,5	82,0	81,7	82,4	86,7	93,6	97,3	98,6	98,9	Lait	22
23	Eggs	87,5	84,3	83,9	84,3	78,2	68,4	67,2	67,1	73,0	75,3	74,3	80,4	87,2	Oeufs	23
24	Other animal products	68,1	67,8	67,7	61,5	61,3	61,1	63,0	59,7	59,6	61,5	61,3	62,1	62,0	Autres produits animaux	24

EC INDEX OF PRODUCER PRICES OF AGRICULTURAL PRODUCTS

DEFLATED PRICE INDICES/INDICES DES PRIX DEFLATES

INDICES CE DES PRIX A LA PRODUCTION DES PRODUITS AGRICOLES

1985 = 100		IRELAND													1985 = 100			
		Excluding VAT		1990	1991	D	J	F	M	A	M	J	J	A	S	O	N	D
0	TOTAL	86,0	86,8	88,6	87,9	88,0	89,3	86,6	84,1	81,9	83,4	83,6	84,2	85,4	TOTAL	0		
(0)	Total (excl. fruit and vegetables)	86,2	86,7	88,3	87,7	87,7	89,0	86,3	84,1	81,9	83,6	83,6	84,4	85,6	Total (sans fruits et légumes)	(0)		
1	CROP PRODUCTS	83,1	87,0	90,2	90,0	90,6	93,5	97,9	101,1	91,8	85,6	86,2	87,4	88,4	PRODUITS VEGETAUX	1		
(1)	Crop products (excl. fruit and vegetables)	84,5	85,7	88,0	88,6	88,7	90,7	97,9	104,4	94,4	88,0	87,6	90,0	91,4	Produits végétaux (sans fruits et légumes)	(1)		
11	Cereals and rice	85,5	84,8	84,8	84,8	84,1	84,1	84,1	83,0	79,2	79,2	78,8	78,8	78,8	Céréales et riz	11		
12	Root crops	81,2	85,7	92,2	93,5	95,3	100,9	121,0	141,3	119,7	101,8	101,6	108,3	111,2	Plantes sarclées	12		
12 A	Potatoes for consumption	73,6	84,3	98,2	101,2	105,8	118,2	161,7	207,0	160,1	118,7	118,9	133,4	139,6	Pommes de terre de consommation	12 A		
12 B	Sugar beet	87,6	87,0	87,0	87,0	86,2	86,2	86,2	85,1	85,1	87,4	86,9	86,9	86,9	Betteraves sucrières	12 B		
12 C	Others	-	-	-	-	-	-	-	-	-	-	-	-	-	Autres	12 C		
13	Fruit	-	-	-	-	-	-	-	-	-	-	-	-	-	Fruits	13		
13 A	Fresh fruit	-	-	-	-	-	-	-	-	-	-	-	-	-	Fruits frais	13 A		
13 B	Nuts and dried fruit	-	-	-	-	-	-	-	-	-	-	-	-	-	Fruits secs	13 B		
14	Fresh vegetables	77,3	92,2	98,7	95,5	98,5	104,5	98,1	87,9	81,6	76,2	80,8	77,4	76,3	Légumes frais	14		
15	Wine must/Wine	-	-	-	-	-	-	-	-	-	-	-	-	-	Moût/Vin	15		
16	Olives and olive oil	-	-	-	-	-	-	-	-	-	-	-	-	-	Olives et huile d'olive	16		
17	Seeds	96,5	95,8	96,1	96,6	94,4	94,4	94,4	93,2	91,8	91,8	91,3	91,3	98,9	Semences	17		
18	Flowers, ornamental plants and tree-nursery products	-	-	-	-	-	-	-	-	-	-	-	-	-	Fleurs, plantes ornementales et produits de pépinière	18		
19	Other crop products	-	-	-	-	-	-	-	-	-	-	-	-	-	Autres produits végétaux	19		
20	ANIMALS AND ANIMAL PRODUCTS	86,3	86,8	88,3	87,6	87,6	88,8	85,1	81,9	80,6	83,1	83,2	83,8	85,0	ANIMAUX ET PRODUITS ANIMAUX	20		
21	Animals (for slaughter and export)	79,7	80,7	83,4	84,2	85,5	86,5	80,6	77,0	75,0	75,6	74,7	75,8	77,8	Animaux (boucherie et exportation)	21		
21 A	Calves	-	-	-	-	-	-	-	-	-	-	-	-	-	Veaux	21 A		
21 B	Cattle excluding calves	80,8	82,6	84,7	85,1	86,8	87,8	81,9	78,6	76,8	77,3	76,0	76,8	77,5	Bovins sans veaux	21 B		
21 C	Pigs	71,7	72,2	78,3	80,9	78,9	81,5	83,7	76,4	70,9	73,6	75,0	76,6	78,9	Porcs	21 C		
21 D	Sheep and lambs	73,9	78,0	82,5	87,0	90,1	88,2	63,9	60,0	60,9	59,6	58,4	63,5	70,9	Moutons et agneaux	21 D		
21 E	Poultry	88,2	73,7	74,4	74,5	74,2	74,5	74,6	73,7	73,8	73,8	73,3	73,2	89,0	Volailles	21 E		
21 F	Other animals	-	-	-	-	-	-	-	-	-	-	-	-	-	Autres animaux	21 F		
22	Milk	96,8	96,4	96,5	93,1	91,3	92,8	92,4	89,8	89,4	95,0	96,7	96,3	96,2	Lait	22		
23	Eggs	91,7	90,5	87,6	89,3	87,1	85,5	83,8	82,7	84,1	85,1	82,1	88,1	88,9	Œufs	23		
24	Other animal products	31,2	28,9	22,2	24,7	24,3	30,5	26,1	25,6	25,2	26,0	25,9	26,4	29,2	Autres produits animaux	24		

EC INDEX OF PRODUCER PRICES OF AGRICULTURAL PRODUCTS

DEFLATED PRICE INDICES/INDICES DES PRIX DEFLATES

INDICES CE DES PRIX A LA PRODUCTION DES PRODUITS AGRICOLES

1985 = 100		ITALIA												1985 = 100		
		1990		1991										TVA exclue		
Excluding VAT		D	J	F	M	A	M	J	J	A	S	O	N	D		
0	TOTAL	89,7	88,3	91,1	87,2	83,4	88,6	86,4	85,0	86,9	89,5	90,5	86,0	87,9	TOTAL	0
(0)	Total (excl. fruit and vegetables)	88,2	88,4	88,9	87,7	86,4	85,5	83,9	82,0	83,4	83,0	83,7	82,9	83,9	Total (sans fruits et légumes)	(0)
1	CROP PRODUCTS	95,7	93,8	98,9	91,7	86,4	95,3	92,5	90,9	93,0	97,2	98,8	90,6	93,6	PRODUITS VEGETAUX	1
(1)	Crop products (excl. fruit and vegetables)	96,3	97,7	99,1	96,0	95,2	92,9	90,9	88,1	89,4	87,9	89,3	86,8	88,6	Produits végétaux (sans fruits et légumes)	(1)
11	Cereals and rice	71,8	72,9	72,9	74,4	75,6	76,2	76,8	71,8	71,3	68,6	66,3	66,8	67,1	Céréales et riz	11
12	Root crops	100,7	98,3	98,6	98,9	102,7	101,7	101,4	106,7	107,2	107,0	106,4	106,2	106,0	Plantes sarclées	12
12 A	Potatoes for consumption	120,1	115,3	117,0	118,3	127,3	125,6	125,2	128,9	130,4	130,4	129,7	130,0	129,8	Pommes de terre de consommation	12 A
12 B	Sugar beet	85,5	85,0	84,2	83,8	83,4	83,1	82,8	89,5	89,1	88,7	88,2	87,7	87,4	Betteraves sucrières	12 B
12 C	Others	100,7	98,3	98,6	98,9	102,7	101,7	101,4	106,7	107,2	107,0	106,4	106,2	106,0	Autres	12 C
13	Fruit	84,0	74,7	73,5	65,3	63,4	91,8	90,0	84,8	112,4	126,8	121,1	95,6	89,2	Fruits	13
13 A	Fresh fruit	85,7	75,6	74,3	65,3	63,3	94,4	92,5	86,8	117,1	133,0	126,7	98,8	91,8	Fruits frais	13 A
13 B	Nuts and dried fruit	66,2	65,8	65,3	64,9	64,6	64,4	64,1	63,9	63,7	63,4	63,0	62,6	62,4	Fruits secs	13 B
14	Fresh vegetables	107,5	103,7	128,5	109,0	84,5	107,7	100,7	107,2	81,9	92,8	103,6	97,0	115,3	Légumes frais	14
15	Wine must/Wine	114,3	113,4	111,2	109,9	109,1	109,0	109,2	107,7	106,5	104,9	104,5	104,8	102,9	Mout/Vin	15
16	Olives and olive oil	105,5	114,2	112,9	112,0	111,7	111,3	110,6	108,9	107,7	103,0	99,2	92,7	86,8	Olives et huile d'olive	16
17	Seeds	69,1	68,1	67,4	67,1	66,8	66,6	66,4	66,0	65,8	64,0	63,2	63,1	64,7	Semences	17
18	Flowers, ornamental plants and tree-nursery products	126,1	130,0	159,6	118,8	100,1	70,4	41,9	28,2	53,4	60,5	97,6	72,7	112,0	Fleurs, plantes ornementales et produits de pépinière	18
19	Other crop products	79,0	81,2	80,6	80,1	79,9	79,9	79,6	79,7	79,4	79,1	78,8	78,3	78,2	Autres produits végétaux	19
20	ANIMALS AND ANIMAL PRODUCTS	81,4	80,6	80,3	80,8	79,2	79,3	78,0	76,9	78,3	78,8	79,1	79,6	80,0	ANIMAUX ET PRODUITS ANIMAUX	20
21	Animals (for slaughter and export)	77,3	77,0	76,7	77,8	76,1	76,6	75,0	73,7	75,8	76,9	77,3	77,9	78,1	Animaux (boucherie et exportation)	21
21 A	Calves	96,5	93,3	90,6	87,8	87,2	87,9	87,7	86,9	87,0	87,9	90,0	93,0	91,6	Veaux	21 A
21 B	Cattle excluding calves	74,5	73,2	73,2	73,1	72,1	74,4	73,7	71,7	71,3	72,5	72,5	71,8	70,9	Bovins sans veaux	21 B
21 C	Pigs	74,9	76,2	77,5	78,5	77,3	78,3	78,8	75,2	78,3	80,5	82,0	84,2	86,5	Porcs	21 C
21 D	Sheep and lambs	79,4	76,3	75,6	75,9	74,4	72,8	71,2	71,3	71,9	71,2	70,9	69,6	72,5	Moutons et agneaux	21 D
21 E	Poultry	73,5	76,8	77,1	80,3	77,2	73,8	70,4	73,5	79,3	78,2	76,5	75,8	75,8	Volailles	21 E
21 F	Other animals	88,6	82,3	76,4	80,7	76,9	80,4	73,2	68,7	70,6	74,5	77,7	80,9	81,1	Autres animaux	21 F
22	Milk	91,4	90,2	89,5	88,1	87,7	87,4	87,2	86,5	86,2	85,4	85,1	84,6	84,4	Lait	22
23	Eggs	78,4	74,3	76,5	78,5	72,7	70,7	69,2	66,8	69,0	70,6	71,1	75,5	79,1	Oeufs	23
24	Other animal products	64,8	64,8	64,2	63,9	63,6	63,4	63,1	62,9	62,7	62,4	62,0	61,6	61,5	Autres produits animaux	24

EC INDEX OF PRODUCER PRICES OF AGRICULTURAL PRODUCTS

DEFLATED PRICE INDICES/INDICES DES PRIX DEFLATES

INDICES CE DES PRIX A LA PRODUCTION DES PRODUITS AGRICOLES

1985 = 100		LUXEMBOURG													1985 = 100		
		LUXEMBOURG													TVA exclue		
Excluding VAT		1990	1991														
		D	J	F	M	A	M	J	J	A	S	O	N	D			
0	TOTAL	97,6	95,1	94,3	94,2	93,8	89,8	90,9	89,4	87,8	89,2	89,3	91,2	90,2	TOTAL	0	
(0)	Total (excl. fruit and vegetables)	97,6	95,1	94,3	94,2	93,8	89,8	90,9	89,4	87,8	89,2	89,3	91,2	90,2	Total (sans fruits et légumes)	(0)	
1	CROP PRODUCTS	91,5	91,5	91,4	91,2	91,5	91,1	91,0	90,8	89,3	89,1	90,9	90,4	90,4	PRODUITS VEGETAUX	1	
(1)	Crop products (excl. fruit and vegetables)	91,5	91,5	91,4	91,2	91,5	91,1	91,0	90,8	89,3	89,1	90,9	90,4	90,4	Produits végétaux (sans fruits et légumes)	(1)	
11	Cereals and rice	71,2	71,2	71,1	71,0	71,2	70,9	70,8	70,4	66,3	66,2	66,0	65,6	65,6	Céréales et riz	11	
12	Root crops	101,2	101,1	101,0	100,8	101,2	100,7	100,5	100,0	102,0	101,7	101,4	100,8	100,8	Plantes sarclées	12	
12 A	Potatoes for consumption	101,2	101,1	101,0	100,8	101,2	100,7	100,5	100,0	102,0	101,7	101,4	100,8	100,8	Pommes de terre de consommation	12 A	
12 B	Sugar beet	-	-	-	-	-	-	-	-	-	-	-	-	-	Betteraves sucrières	12 B	
12 C	Others	-	-	-	-	-	-	-	-	-	-	-	-	-	Autres	12 C	
13	Fruit	-	-	-	-	-	-	-	-	-	-	-	-	-	Fruits	13	
13 A	Fresh fruit	-	-	-	-	-	-	-	-	-	-	-	-	-	Fruits frais	13 A	
13 B	Nuts and dried fruit	-	-	-	-	-	-	-	-	-	-	-	-	-	Fruits secs	13 B	
14	Fresh vegetables	-	-	-	-	-	-	-	-	-	-	-	-	-	Légumes frais	14	
15	Wine must/Wine	109,5	109,4	109,2	109,0	109,5	108,9	108,8	108,2	107,9	107,6	112,1	111,5	111,5	Moût/Vin	15	
16	Olives and olive oil	-	-	-	-	-	-	-	-	-	-	-	-	-	Olives et huile d'olive	16	
17	Seeds	-	-	-	-	-	-	-	-	-	-	-	-	-	Semences	17	
18	Flowers, ornamental plants and tree-nursery products	-	-	-	-	-	-	-	-	-	-	-	-	-	Fleurs, plantes ornementales et produits de pépinière	18	
19	Other crop products	90,2	90,2	90,0	89,9	90,2	89,8	89,6	97,8	102,0	101,7	101,4	100,8	100,8	Autres produits végétaux	19	
20	ANIMALS AND ANIMAL PRODUCTS	98,6	95,7	94,7	94,7	94,1	89,6	90,9	89,2	87,5	89,2	89,0	91,4	90,2	ANIMAUX ET PRODUITS ANIMAUX	20	
21	Animals (for slaughter and export)	77,8	77,3	76,9	79,4	80,2	76,0	81,1	79,3	75,3	78,5	75,9	80,0	76,0	Animaux (boucherie et exportation)	21	
21 A	Calves	79,9	74,4	69,3	70,0	72,8	97,0	108,1	107,8	90,9	86,3	79,6	87,8	83,7	Veaux	21 A	
21 B	Cattle excluding calves	80,4	79,7	79,2	80,3	79,6	74,1	79,0	75,8	73,2	74,8	74,5	74,7	74,2	Bovins sans veaux	21 B	
21 C	Pigs	70,1	71,5	72,9	79,9	84,1	75,2	78,8	80,4	76,5	86,3	78,6	92,2	78,7	Porcs	21 C	
21 D	Sheep and lambs	-	-	-	-	-	-	-	-	-	-	-	-	-	Moutons et agneaux	21 D	
21 E	Poultry	77,8	77,3	76,9	79,4	80,2	76,0	81,1	79,3	75,3	78,5	75,9	80,0	76,0	Volailles	21 E	
21 F	Other animals	-	-	-	-	-	-	-	-	-	-	-	-	-	Autres animaux	21 F	
22	Milk	115,0	110,4	108,9	106,8	105,2	100,6	99,0	97,3	97,4	97,9	99,5	100,3	101,1	Lait	22	
23	Eggs	98,1	93,2	94,0	96,8	90,6	78,7	79,4	76,3	77,9	84,3	83,2	97,4	103,0	Œufs	23	
24	Other animal products	-	-	-	-	-	-	-	-	-	-	-	-	-	Autres produits animaux	24	

EC INDEX OF PRODUCER PRICES OF AGRICULTURAL PRODUCTS

DEFLATED PRICE INDICES/INDICES DES PRIX DEFLATES

INDICES CE DES PRIX A LA PRODUCTION DES PRODUITS AGRICOLES

1985 = 100		NEDERLAND												1985 = 100		
		Excluding VAT												TVA exclue		
		1990	1991													
		D	J	F	M	A	M	J	J	A	S	O	N	D		
0	TOTAL	93,7	92,6	94,1	94,8	92,2	92,6	92,3	83,9	86,9	87,6	93,2	93,8	96,6	TOTAL	0
(0)	Total (excl. fruit and vegetables)	88,6	88,9	91,6	90,1	87,4	90,0	90,0	82,4	87,1	87,9	90,5	90,0	91,8	Total (sans fruits et légumes)	(0)
1	CROP PRODUCTS	114,1	109,4	110,1	112,8	105,6	107,0	106,5	88,2	84,6	89,2	101,3	107,1	112,5	PRODUITS VEGETAUX	1
(1)	Crop products (excl. fruit and vegetables)	104,3	103,3	107,5	103,2	93,5	103,6	104,3	84,6	84,2	91,0	94,9	98,7	101,6	Produits végétaux (sans fruits et légumes)	(1)
11	Cereals and rice	75,7	78,8	80,2	81,7	82,7	82,6	82,5	81,4	68,3	69,1	72,1	72,7	73,7	Céréales et riz	11
12	Root crops	98,6	103,2	108,4	102,5	91,6	95,2	142,2	89,5	74,9	88,4	91,5	97,7	98,3	Plantes sarclées	12
12 A	Potatoes for consumption	163,3	182,4	203,0	181,6	139,7	154,2	338,1	135,2	78,6	125,8	138,7	163,3	165,7	Pommes de terre de consommation	12 A
12 B	Sugar beet	74,6	74,2	74,1	73,7	73,4	73,2	73,2	72,2	71,9	74,7	74,4	74,3	74,4	Betteraves sucrières	12 B
12 C	Others	81,3	80,8	80,7	80,2	79,9	79,7	79,7	78,6	78,3	77,8	77,5	77,4	77,4	Autres	12 C
13	Fruit	142,0	143,1	145,0	153,0	163,4	165,3	152,1	102,0	170,4	172,0	196,1	189,7	203,2	Fruits	13
13 A	Fresh fruit	142,0	143,1	145,0	153,0	163,4	165,3	152,1	102,0	170,4	172,0	196,1	189,7	203,2	Fruits frais	13 A
13 B	Nuts and dried fruit	-	-	-	-	-	-	-	-	-	-	-	-	-	Fruits secs	13 B
14	Fresh vegetables	134,5	119,8	111,5	130,9	127,3	107,1	105,7	95,0	73,4	73,1	104,1	116,5	126,8	Légumes frais	14
15	Wine must/Wine	-	-	-	-	-	-	-	-	-	-	-	-	-	Mouût/Vin	15
16	Olives and olive oil	-	-	-	-	-	-	-	-	-	-	-	-	-	Olives et huile d'olive	16
17	Seeds	113,9	110,8	110,7	110,0	109,6	109,4	109,3	107,8	107,4	106,7	106,3	106,1	106,2	Semences	17
18	Flowers, ornamental plants and tree-nursery products	108,5	105,7	110,6	105,5	93,5	108,4	96,0	80,7	85,7	92,4	97,4	101,6	105,9	Fleurs, plantes ornementales et produits de pépinière	18
19	Other crop products	66,9	68,3	68,3	68,2	68,0	67,9	67,8	66,9	61,7	60,7	60,0	59,8	59,4	Autres produits végétaux	19
20	ANIMALS AND ANIMAL PRODUCTS	83,1	83,9	85,9	85,5	85,3	85,2	85,0	81,7	88,1	86,8	89,0	86,9	88,3	ANIMAUX ET PRODUITS ANIMAUX	20
21	Animals (for slaughter and export)	72,7	74,8	78,7	79,2	80,1	81,2	79,8	75,2	86,2	84,4	84,9	79,4	82,4	Animaux (boucherie et exportation)	21
21 A	Calves	91,4	87,2	87,1	84,1	84,2	85,2	81,9	75,5	82,1	87,7	91,2	91,0	90,4	Veaux	21 A
21 B	Cattle excluding calves	72,6	76,4	76,9	75,9	77,3	79,6	78,5	77,4	75,7	75,3	75,5	71,3	71,4	Bovins sans veaux	21 B
21 C	Pigs	67,1	71,1	77,9	80,4	81,9	83,3	82,3	76,4	95,2	90,2	89,9	81,1	86,9	Porcs	21 C
21 D	Sheep and lambs	62,8	64,5	68,1	75,0	75,0	69,3	63,8	64,5	61,9	60,2	62,9	64,8	65,9	Moutons et agneaux	21 D
21 E	Poultry	73,7	73,4	74,2	71,7	70,2	69,2	69,1	66,6	67,9	68,6	69,2	68,9	60,1	Volailles	21 E
21 F	Other animals	79,4	78,5	79,9	80,8	83,3	86,0	80,5	78,9	77,2	77,5	75,9	75,2	74,4	Autres animaux	21 F
22	Milk	95,5	95,0	95,2	93,7	93,3	92,7	93,6	91,9	92,1	91,5	95,9	96,8	96,1	Lait	22
23	Eggs	90,3	89,2	88,1	87,5	77,9	71,5	72,8	70,5	78,6	77,2	79,6	87,3	88,2	Œufs	23
24	Other animal products	94,2	89,5	86,5	83,6	82,7	85,4	87,7	84,2	83,3	83,9	88,1	90,2	90,3	Autres produits animaux	24

EC INDEX OF PRODUCER PRICES OF AGRICULTURAL PRODUCTS

DEFLATED PRICE INDICES/INDICES DES PRIX DEFLATES

INDICES CE DES PRIX A LA PRODUCTION DES PRODUITS AGRICOLES

1985 = 100		UNITED KINGDOM													1985 = 100	
		TVA exclue														
Excluding VAT		1990	1991													
		D	J	F	M	A	M	J	J	A	S	O	N	D		
0	TOTAL	79,5	80,8	82,7	82,7	81,4	79,7	80,7	78,7	77,6	75,9	76,9	75,5	77,8	TOTAL	0
(0)	Total (excl. fruit and vegetables)	79,3	80,1	80,8	81,9	81,1	78,6	79,3	77,6	77,5	76,7	77,6	75,8	77,3	Total (sans fruits et légumes)	(0)
1	CROP PRODUCTS	81,9	84,6	88,7	87,2	86,8	88,0	94,0	79,8	74,9	72,2	74,1	76,5	80,1	PRODUITS VEGETAUX	1
(1)	Crop products (excl. fruit and vegetables)	82,0	83,5	84,4	86,0	87,3	87,0	93,3	76,7	73,8	73,5	75,6	77,7	79,4	Produits végétaux (sans fruits et légumes)	(1)
11	Cereals and rice	74,7	75,6	76,2	76,8	78,5	78,3	79,6	74,2	66,9	67,2	69,3	70,8	72,1	Céréales et riz	11
12	Root crops	114,9	120,8	124,0	128,5	130,8	131,5	163,4	94,3	109,6	105,9	108,1	113,1	117,0	Plantes sarclées	12
12 A	Potatoes for consumption	135,0	145,2	150,9	158,9	163,5	164,9	219,7	101,6	127,9	121,8	125,6	134,4	141,1	Pommes de terre de consommation	12 A
12 B	Sugar beet	86,6	86,4	85,9	85,6	84,5	84,3	83,9	84,1	83,9	83,6	83,3	82,9	82,9	Betteraves sucrières	12 B
12 C	Others	-	-	-	-	-	-	-	-	-	-	-	-	-	Autres	12 C
13	Fruit	96,2	106,4	107,6	110,9	95,1	118,2	98,8	97,6	92,1	89,7	87,6	82,5	95,7	Fruits	13
13 A	Fresh fruit	96,2	106,4	107,6	110,9	95,1	118,2	98,8	97,6	92,1	89,7	87,6	82,5	95,7	Fruits frais	13 A
13 B	Nuts and dried fruit	-	-	-	-	-	-	-	-	-	-	-	-	-	Fruits secs	13 B
14	Fresh vegetables	77,1	83,5	102,6	86,2	82,2	83,6	96,0	89,0	74,6	61,4	63,4	69,6	78,7	Légumes frais	14
15	Wine must/Wine	-	-	-	-	-	-	-	-	-	-	-	-	-	Moût/Vin	15
16	Olives and olive oil	-	-	-	-	-	-	-	-	-	-	-	-	-	Olives et huile d'olive	16
17	Seeds	89,0	87,2	88,1	90,2	93,2	91,0	91,3	91,7	82,8	84,6	88,6	88,3	93,6	Semences	17
18	Flowers, ornamental plants and tree-nursery products	85,2	81,0	77,8	82,6	78,0	75,3	74,1	74,9	71,7	72,0	73,1	75,3	73,1	Fleurs, plantes ornementales et produits de pépinière	18
19	Other crop products	70,2	71,8	72,7	74,1	73,2	72,0	72,3	53,9	53,5	54,2	55,5	57,9	58,8	Autres produits végétaux	19
20	ANIMALS AND ANIMAL PRODUCTS	78,1	78,6	79,1	80,0	78,2	74,7	72,8	78,0	79,3	78,1	78,6	74,9	76,4	ANIMAUX ET PRODUITS ANIMAUX	20
21	Animals (for slaughter and export)	72,8	72,9	75,2	77,9	79,6	79,0	74,7	69,9	68,0	66,9	67,7	70,2	73,2	Animaux (boucherie et exportation)	21
21 A	Calves	57,8	65,2	64,9	64,7	68,4	68,2	67,9	103,2	103,0	102,6	75,8	75,6	75,5	Veaux	21 A
21 B	Cattle excluding calves	78,1	78,4	79,9	80,4	81,2	82,1	80,8	78,4	77,0	74,4	74,2	74,0	76,8	Bovins sans veaux	21 B
21 C	Pigs	65,5	68,2	74,8	78,8	78,0	81,6	77,7	63,2	57,9	62,2	66,6	70,3	75,0	Porcs	21 C
21 D	Sheep and lambs	60,0	58,6	61,4	73,5	83,8	71,4	53,1	48,9	49,6	43,4	43,7	56,2	60,9	Moutons et agneaux	21 D
21 E	Poultry	79,5	77,0	74,7	73,9	73,9	73,7	73,0	72,5	71,8	71,9	72,0	71,6	71,7	Volailles	21 E
21 F	Other animals	-	-	-	-	-	-	-	-	-	-	-	-	-	Autres animaux	21 F
22	Milk	87,4	88,6	88,0	85,2	78,7	70,7	73,2	97,6	104,0	101,8	101,0	85,6	84,8	Lait	22
23	Eggs	79,1	78,9	71,3	73,4	64,8	58,0	55,5	54,7	57,4	60,7	64,6	64,4	64,3	Œufs	23
24	Other animal products	66,9	66,7	66,3	66,1	65,2	58,5	58,3	58,4	58,3	58,1	57,8	57,6	57,6	Autres produits animaux	24

EC INDEX OF PRODUCER PRICES OF AGRICULTURAL PRODUCTS

DEFLATED PRICE INDICES/INDICES DES PRIX DEFLATES

INDICES CE DES PRIX A LA PRODUCTION DES PRODUITS AGRICOLES

1985 = 100		EUR 11												1985 = 100		
		TVA exclue														
Excluding VAT		1990	1991													
		D	J	F	M	A	M	J	J	A	S	O	N	D		
0	TOTAL	87,9	85,9	88,3	87,4	85,8	86,9	85,6	83,6	83,1	83,5	85,0	85,6	86,3	TOTAL	0
(0)	Total (excl. fruit and vegetables)	84,9	84,4	85,5	85,1	83,9	84,0	82,9	80,6	81,2	81,6	82,2	82,2	83,0	Total (sans fruits et légumes)	(0)
1	CROP PRODUCTS	95,5	92,4	96,4	94,7	93,1	96,1	94,5	90,9	87,8	87,4	89,8	91,4	92,2	PRODUITS VEGETAUX	1
(1)	Crop products (excl. fruit and vegetables)	90,9	91,3	92,6	91,8	91,0	92,3	91,2	86,1	84,7	84,0	84,6	84,9	86,1	Produits végétaux (sans fruits et légumes)	(1)
11	Cereals and rice	75,4	76,3	76,4	77,7	78,9	80,1	80,5	74,3	71,0	69,7	69,5	70,4	71,5	Céréales et riz	11
12	Root crops	105,4	107,4	110,6	111,8	113,4	119,0	121,9	111,3	106,6	102,7	101,6	102,2	102,2	Plantes sarclées	12
12 A	Potatoes for consumption	139,9	146,4	155,7	159,9	165,0	180,9	186,0	155,8	144,3	134,1	136,4	138,6	138,6	Pommes de terre de consommation	12 A
12 B	Sugar beet	85,9	85,2	84,8	84,2	83,8	83,5	85,2	86,1	85,2	85,0	81,7	81,4	81,5	Betteraves sucrières	12 B
12 C	Others	79,4	79,0	78,9	78,7	78,4	78,5	78,1	77,3	77,2	76,9	76,7	76,5	76,5	Autres	12 C
13	Fruit	88,5	83,3	85,0	95,3	96,2	102,9	97,6	98,8	110,8	111,2	112,2	112,7	100,6	Fruits	13
13 A	Fresh fruit	80,5	82,6	85,5	90,4	80,4	94,4	99,7	108,8	122,1	127,8	127,4	110,3	101,8	Fruits frais	13 A
13 B	Nuts and dried fruit	66,5	65,0	64,5	63,0	61,9	62,8	62,5	63,3	65,4	64,9	63,5	62,8	62,1	Fruits secs	13 B
14	Fresh vegetables	122,8	105,6	124,5	107,4	99,5	106,8	106,2	104,9	80,0	80,1	92,1	100,2	111,7	Légumes frais	14
15	Wine must/Wine	110,8	109,9	108,0	106,9	105,9	107,9	107,8	106,9	106,2	105,6	105,6	106,6	105,7	Mout/Vin	15
16	Olives and olive oil	99,8	108,4	108,3	108,1	108,4	107,7	106,9	106,5	106,3	105,9	103,6	97,9	90,7	Olives et huile d'olive	16
17	Seeds	97,2	97,2	99,9	101,9	96,8	96,6	96,2	97,1	95,8	95,5	91,4	91,1	91,6	Semences	17
18	Flowers, ornamental plants and tree-nursery products	111,8	107,2	116,3	103,8	94,6	93,4	79,8	71,2	77,0	81,1	91,7	92,2	105,2	Fleurs, plantes ornementales et produits de pépinière	18
19	Other crop products	75,2	74,9	75,6	75,2	73,1	72,5	71,9	69,8	70,1	70,6	70,6	70,6	70,5	Autres produits végétaux	19
20	ANIMALS AND ANIMAL PRODUCTS	81,4	80,3	81,3	81,1	79,6	79,1	77,9	77,3	79,1	80,2	80,8	80,6	81,2	ANIMAUX ET PRODUITS ANIMAUX	20
21	Animals (for slaughter and export)	74,3	73,5	75,8	76,4	76,2	77,8	76,1	73,8	75,2	76,1	75,8	75,8	76,7	Animaux (boucherie et exportation)	21
21 A	Calves	90,5	88,5	86,1	83,8	83,5	85,0	84,3	81,8	82,1	85,2	88,7	89,3	88,6	Veaux	21 A
21 B	Cattle excluding calves	75,9	75,7	76,5	76,7	76,9	78,0	75,9	74,1	73,6	73,0	72,9	72,1	72,2	Bovins sans veaux	21 B
21 C	Pigs	68,0	68,9	75,1	76,0	75,8	79,5	79,6	75,6	77,3	79,0	77,3	78,5	80,9	Porcs	21 C
21 D	Sheep and lambs	71,0	65,0	64,2	68,1	71,9	70,0	61,2	59,2	62,7	65,6	66,2	70,9	70,2	Moutons et agneaux	21 D
21 E	Poultry	74,1	72,7	74,8	75,4	71,9	71,4	70,2	71,2	75,6	76,0	75,0	71,5	72,1	Volailles	21 E
21 F	Other animals	87,7	81,4	78,0	80,4	80,2	81,1	76,0	73,4	75,7	78,1	80,1	81,0	80,9	Autres animaux	21 F
22	Milk	94,5	93,3	92,1	90,1	87,2	83,5	83,4	86,5	88,6	90,1	92,2	90,7	90,4	Lait	22
23	Eggs	85,5	82,3	82,1	83,4	76,2	69,8	67,9	65,9	70,2	71,7	73,1	77,4	80,2	Œufs	23
24	Other animal products	69,6	67,6	66,6	64,5	62,7	61,4	61,8	60,7	60,4	59,8	60,2	60,6	60,5	Autres produits animaux	24

**Monthly EC indices of purchase prices of the means
of agricultural production**

**Indices CE mensuels des prix d'achat des moyens
de production agricole**

Nominal indices

Indices nominaux

EC INDICES OF PURCHASE PRICES OF THE MEANS OF AGRICULTURAL PRODUCTION

NOMINAL PRICE INDICES/INDICES DES PRIX NOMINAUX

INDICES CE DES PRIX D'ACHAT DES MOYENS DE PRODUCTION AGRICOLE

I	1985 = 100 Excluding VAT	BELGIQUE/BELGIE														1985 = 100 TVA exclue	I
		1990	1991	D	J	F	M	A	M	J	J	A	S	O	N		
01	GOODS AND SERVICES CURRENTLY CONSUMED IN AGRICULTURE	89,5	90,0	89,4	89,3	90,0	90,6	91,2	91,4	91,1	91,0	91,2	91,1	90,7	BIENS ET SERVICES DE CONSOMMATION COURANTE DE L'AGRICULTURE	01	
1	Seeds	116,8	119,3	119,3	127,6	127,6	127,6	127,6	127,6	127,6	122,8	122,8	122,8	122,8	Semences et plants	1	
2	Animals for rearing and production	86,7	86,8	97,5	97,1	100,4	99,6	93,1	87,7	88,7	90,4	87,0	89,6	90,6	Animaux d'élevage et de rente	2	
3	Energy, lubricants	71,5	72,6	66,1	59,0	60,5	61,6	60,9	61,7	62,6	62,9	64,8	64,7	60,0	Energie et lubrifiants	3	
31	Fuels for heating	56,6	57,6	43,3	38,5	40,0	40,8	40,3	41,1	41,5	41,6	43,5	45,4	40,9	Combustibles	31	
32	Motor fuels	64,9	68,1	64,2	49,7	52,0	54,2	52,5	53,5	54,5	54,8	58,1	57,0	48,6	Carburants	32	
33	Electricity	99,8	98,2	97,8	97,9	98,5	98,4	98,9	99,6	100,7	101,3	101,3	100,2	100,0	Electricité	33	
34	Lubricants	93,8	93,8	93,8	93,8	93,8	93,8	93,8	93,8	93,8	93,8	93,8	93,8	93,8	Lubrifiants	34	
4	Fertilizers, soil improvers	84,5	84,9	85,5	85,5	85,5	85,5	85,5	85,5	85,5	85,5	85,5	85,5	85,5	Engrais et amendements	4	
41	Straight fertilizers	80,9	80,9	80,9	80,9	80,9	80,9	80,9	80,9	80,9	80,9	80,9	80,9	80,9	Engrais simples	41	
411	Nitrogenous fertilizers	80,3	80,3	80,3	80,3	80,3	80,3	80,3	80,3	80,3	80,3	80,3	80,3	80,3	Engrais azotés	411	
412	Phosphatic fertilizers	81,0	81,0	81,0	81,0	81,0	81,0	81,0	81,0	81,0	81,0	81,0	81,0	81,0	Engrais phosphatés	412	
413	Potassic fertilizers	85,1	85,1	85,1	85,1	85,1	85,1	85,1	85,1	85,1	85,1	85,1	85,1	85,1	Engrais potassiques	413	
42	Compound fertilizers	87,4	88,2	89,3	89,3	89,3	89,3	89,3	89,3	89,3	89,3	89,3	89,3	89,3	Engrais composés	42	
421	NP fertilizers	86,7	87,9	87,9	87,9	87,9	87,9	87,9	87,9	87,9	87,9	87,9	87,9	87,9	Engrais NP	421	
422	PK fertilizers	107,8	107,8	107,8	107,8	107,8	107,8	107,8	107,8	107,8	107,8	107,8	107,8	107,8	Engrais PK	422	
423	NPK fertilizers	80,2	81,4	82,9	82,9	82,9	82,9	82,9	82,9	82,9	82,9	82,9	82,9	82,9	Engrais NPK	423	
43	Other fertilizers, soil improvers	93,7	93,7	93,7	93,7	93,7	93,7	93,7	93,7	93,7	93,7	93,7	93,7	93,7	Autres engrais et amendements	43	
5	Plant protection products	99,6	99,3	99,3	100,2	100,2	100,2	100,2	100,2	100,2	100,2	100,2	100,2	100,2	Produits de protection des cultures	5	
51	Fungicides	:	:	:	:	:	:	:	:	:	:	:	:	:	Fongicides	51	
52	Insecticides	:	:	:	:	:	:	:	:	:	:	:	:	:	Insecticides	52	
53	Herbicides	:	:	:	:	:	:	:	:	:	:	:	:	:	Herbicides	53	
54	Other	:	:	:	:	:	:	:	:	:	:	:	:	:	Autres	54	
6	Animal feedingstuffs	83,0	83,3	82,5	83,0	83,8	84,7	86,1	86,3	85,5	85,6	85,6	85,3	85,6	Aliments des animaux	6	
61	Straight feedingstuffs	77,5	80,1	74,1	75,7	78,8	81,3	83,6	81,1	76,9	77,9	77,5	75,2	74,4	Aliments simples	61	
611	Cereals and milling by-products	90,1	91,4	91,6	91,1	93,0	96,4	99,2	95,2	92,7	90,7	86,8	87,5	88,8	Céréales et sous-produits de meunerie	611	
612	Oil-cakes	70,0	74,0	64,6	66,9	71,3	74,1	76,7	74,1	71,7	74,5	74,6	70,9	69,5	Tourteaux	612	
613	Products of animal origin	74,4	73,1	69,7	68,9	70,1	74,4	76,6	77,3	79,2	80,8	84,1	84,2	82,8	Produits d'origine animale	613	
614	Other	93,4	93,3	93,7	94,6	94,8	95,5	96,1	94,5	82,5	79,4	79,2	78,9	78,6	Autres	614	
62	Compound feedingstuffs	83,8	83,8	83,8	84,1	84,5	85,2	86,5	87,1	86,9	86,8	86,9	86,9	87,3	Aliments composés	62	
621	for calves	95,0	95,1	95,5	96,4	96,8	96,9	97,5	98,2	98,7	99,3	100,7	101,8	104,2	pour veaux	621	
622	for cattle (excl. calves)	81,2	81,1	81,5	81,9	82,7	83,9	85,7	86,2	86,0	85,8	85,7	85,9	86,6	pour bovins (autres que veaux)	622	
623	for pigs	83,4	83,3	83,3	83,5	83,8	84,4	85,6	86,1	85,8	85,7	85,7	85,8	86,2	pour porcins	623	
624	for poultry	84,2	84,1	84,1	84,3	84,7	85,3	86,5	87,2	87,1	87,0	87,2	86,2	85,9	pour volailles	624	
625	Other	85,1	84,9	84,9	84,8	85,2	86,0	87,2	88,0	87,7	86,7	86,0	86,1	86,4	Autres	625	
7	Material and small tools	112,4	109,0	109,0	114,4	114,4	114,4	114,4	114,4	114,4	114,4	114,4	114,4	114,4	Matériel et petit outillage	7	
8	Mainten. and repair of plant	118,9	119,1	120,9	121,1	121,4	121,7	122,3	122,4	122,5	122,5	122,8	122,9	123,1	Entretien et réparation du matériel	8	
9	Maintenance and repair of agricultural buildings and other buildings	109,1	109,7	109,4	109,0	111,9	110,9	110,8	111,8	112,0	111,7	111,9	111,6	111,5	Entretien et réparation des bâtiments d'exploitation et autres ouvrages	9	
10	Veterinary services	118,2	119,5	120,3	120,2	120,4	120,7	121,3	122,5	122,8	122,6	122,9	123,0	123,2	Services vétérinaires	10	
11	General expenses	118,2	119,5	120,3	120,2	120,4	120,7	121,3	122,5	122,8	122,6	122,9	123,0	123,2	Frais généraux	11	

II	1985 = 100 Excluding VAT	BELGIQUE/BELGIE												1985 = 100 TVA exclue	II	
		1990	1991													
		D	J	F	M	A	M	J	J	A	S	O	N	D		
02	GOODS AND SERVICES CONTRIBUTING TO AGRICULTURAL INVESTMENT	119,6	119,8	122,2	122,1	122,8	122,7	122,9	123,1	123,2	123,1	123,1	123,1	123,1	BIENS ET SERVICES CONCOURANT AUX INVESTISSEMENTS DE L'AGRICULTURE	02
12	Machinery and other equipment	122,7	122,7	125,9	125,9	125,9	125,9	126,3	126,3	126,3	126,3	126,3	126,3	126,3	Machines et autres biens d'équipement	12
121	Rotovator and other 2-wheel equipment	115,4	115,4	122,0	122,0	122,0	122,0	122,0	122,0	122,0	122,0	122,0	122,0	122,0	Motoculteurs et autre matériel à 2 roues	121
122	Machinery and plant for cultivation	124,5	124,5	129,6	129,6	129,6	129,6	129,6	129,6	129,6	129,6	129,6	129,6	129,6	Machines et matériel pour la culture	122
123	Machinery and plant for harvesting	118,5	118,5	122,3	122,3	122,3	122,3	122,3	122,3	122,3	122,3	122,3	122,3	122,3	Machines et matériel pour la récolte	123
124	Farm machinery and installations	133,2	133,2	138,3	138,3	138,3	138,3	138,5	138,5	138,5	138,5	138,5	138,5	138,5	Machines et installation à la ferme	124
1241	for crop production	121,8	121,8	124,9	124,9	124,9	124,9	125,3	125,3	125,3	125,3	125,3	125,3	125,3	pour la production végétale	1241
1242	for animal production	144,1	144,1	151,3	151,3	151,3	151,3	151,3	151,3	151,3	151,3	151,3	151,3	151,3	pour la production animale	1242
1243	Other	121,8	121,8	124,9	124,9	124,9	124,9	125,3	125,3	125,3	125,3	125,3	125,3	125,3	Autres	1243
125	Tractors	122,3	122,3	124,4	124,4	124,4	124,4	125,1	125,1	125,1	125,1	125,1	125,1	125,1	Tracteurs	125
126	Other vehicles	124,6	124,6	126,8	126,8	126,8	126,8	126,8	126,8	126,8	126,8	126,8	126,8	126,8	Autres véhicules	126
13	Buildings	109,7	110,4	110,1	109,8	112,8	112,1	111,8	112,8	113,0	112,7	112,9	112,7	112,6	Ouvrages	13
131	Farm buildings	109,9	110,6	110,3	110,0	113,0	112,2	112,0	113,1	113,3	113,0	113,2	113,0	112,9	Bâtiments d'exploitation	131
132	Engineering and soil improvement operations	108,2	108,8	108,4	108,1	110,7	110,9	109,7	110,6	110,8	110,5	110,7	110,5	110,4	Ouvrages de génie civil et amélioration des terres	132

EC INDICES OF PURCHASE PRICES OF THE MEANS OF AGRICULTURAL PRODUCTION

NOMINAL PRICE INDICES/INDICES DES PRIX NOMINAUX

INDICES CE DES PRIX D'ACHAT DES MOYENS DE PRODUCTION AGRICOLE

I	1985 = 100 Excluding VAT	DANMARK													1985 = 100 IVA exclum	I
		1990	1991	D	J	F	M	A	M	J	J	A	S	O		
01	GOODS AND SERVICES CURRENTLY CONSUMED IN AGRICULTURE	95,9	97,2	97,2	96,7	97,0	97,4	97,5	96,7	95,7	94,9	95,3	96,1	96,0	BIENS ET SERVICES DE CONSOMMATION COURANTE DE L'AGRICULTURE	01
1	Seeds	107,5	106,7	106,7	106,7	106,7	106,7	106,7	106,7	106,7	106,7	106,7	106,7	106,7	Semences et plants	1
2	Animals for rearing and production	-	-	-	-	-	-	-	-	-	-	-	-	-	Animaux d'élevage et de rente	2
3	Energy, lubricants	88,3	88,4	87,4	79,2	79,6	80,8	81,0	82,3	81,9	82,0	84,3	83,7	78,8	Energie et lubrifiants	3
31	Fuels for heating	77,6	77,4	76,4	61,4	61,8	63,8	63,4	66,0	65,9	66,2	70,5	69,4	61,9	Combustibles	31
32	Motor fuels	84,3	85,0	83,3	74,2	74,8	76,3	76,8	78,2	77,9	77,9	80,4	79,7	73,5	Carburants	32
33	Electricity	111,0	108,9	108,9	108,9	108,9	108,9	108,9	108,9	109,0	109,0	109,0	109,0	109,0	Electricité	33
34	Lubricants	66,2	77,6	78,3	81,0	82,8	82,6	84,5	84,5	73,1	73,1	73,1	73,1	73,1	Lubrifiants	34
4	Fertilizers, soil improvers	75,5	77,2	78,2	79,2	79,1	79,0	79,0	68,6	68,8	68,8	69,9	70,5	71,6	Engrais et amendements	4
41	Straight fertilizers	68,6	71,3	72,0	72,6	72,5	72,2	72,2	65,9	66,1	66,1	66,8	66,4	67,1	Engrais simples	41
411	Nitrogenous fertilizers	67,7	70,5	71,2	71,8	71,8	71,5	71,5	65,3	65,4	65,4	66,1	65,6	66,3	Engrais azotés	411
412	Phosphatic fertilizers	95,7	97,5	99,3	99,3	99,3	99,3	99,3	80,4	84,9	86,7	87,6	88,9	Engrais phosphatés	412	
413	Potassic fertilizers	87,8	87,8	87,8	84,5	82,7	82,7	82,7	82,1	82,1	82,1	83,3	84,5	85,7	Engrais potassiques	413
42	Compound fertilizers	77,8	79,1	80,3	81,3	81,3	81,3	81,3	69,5	69,7	69,7	70,9	71,9	73,1	Engrais composés	42
421	NP fertilizers	-	-	-	-	-	-	-	-	-	-	-	-	-	Engrais NP	421
422	PK fertilizers	86,6	80,1	89,3	90,3	90,3	90,3	90,3	77,3	78,1	78,1	79,6	80,9	82,1	Engrais PK	422
423	NPK fertilizers	76,3	77,6	78,7	79,8	79,7	79,7	79,7	68,2	68,3	68,3	69,4	70,3	71,5	Engrais NPK	423
43	Other fertilizers, soil improvers	-	-	-	-	-	-	-	-	-	-	-	-	-	Autres engrais et amendements	43
5	Plant protection products	132,0	144,5	144,5	144,5	144,5	144,5	144,5	144,5	144,5	144,5	144,5	144,5	144,5	Produits de protection des cultures	5
51	Fungicides	129,0	127,7	127,7	127,7	127,7	127,7	127,7	127,7	127,7	127,7	127,7	127,7	127,7	Fongicides	51
52	Insecticides	131,6	146,2	146,2	146,2	146,2	146,2	146,2	146,2	146,2	146,2	146,2	146,2	146,2	Insecticides	52
53	Herbicides	133,2	152,1	152,1	152,1	152,1	152,1	152,1	152,1	152,1	152,1	152,1	152,1	152,1	Herbicides	53
54	Other	140,9	173,5	173,5	173,5	173,5	173,5	173,5	173,5	173,5	173,5	173,5	173,5	173,5	Autres	54
6	Animal feedingstuffs	83,8	84,3	84,3	84,2	84,1	84,6	84,7	84,8	82,5	80,9	81,0	82,5	83,0	Aliments des animaux	6
61	Straight feedingstuffs	91,5	93,4	92,2	93,8	93,2	95,8	96,2	94,8	88,2	86,1	86,4	90,0	91,1	Aliments simples	61
611	Cereals and milling by-products	87,5	90,9	89,4	91,7	91,5	96,2	97,2	95,4	84,0	80,1	80,8	86,8	88,7	Céréales et sous-produits de meunerie	611
612	Oil-cakes	76,2	76,4	75,2	75,1	74,9	74,2	73,2	73,3	72,3	73,7	74,1	75,2	74,8	Tourteaux	612
613	Products of animal origin	104,2	104,1	103,1	104,5	103,0	102,7	102,5	101,2	101,1	102,3	101,9	101,6	102,0	Produits d'origine animale	613
614	Other	82,1	79,7	80,4	77,9	78,5	77,0	74,7	76,4	80,7	76,6	76,0	76,9	76,2	Autres	614
62	Compound feedingstuffs	80,3	80,1	80,7	79,8	79,8	79,5	79,5	80,1	79,8	78,6	78,5	79,1	79,3	Aliments composés	62
621	for calves	78,3	78,8	81,0	77,5	79,2	78,7	77,4	79,6	77,9	77,6	78,8	88,5	82,2	pour veaux	621
622	for cattle (excl. calves)	82,1	81,4	81,4	79,5	78,6	76,1	75,4	75,5	75,4	76,0	74,7	75,2	75,5	pour bovins (autres que veaux)	622
623	for pigs	80,9	81,0	81,3	81,3	81,4	81,8	82,0	82,2	81,6	79,7	80,2	80,3	80,9	pour porcins	623
624	for poultry	72,8	72,9	74,6	74,6	75,5	77,0	78,2	79,6	79,6	80,0	78,7	78,1	78,1	pour volailles	624
625	Other	87,0	86,6	87,5	85,0	86,1	87,8	89,5	95,6	99,4	82,3	86,8	86,6	91,2	Autres	625
7	Material and small tools	132,2	132,2	132,2	132,2	133,7	133,7	133,7	133,7	133,7	133,7	133,7	133,7	133,7	Matériel et petit outillage	7
8	Mainten. and repair of plant	123,6	125,0	126,4	126,4	128,2	128,2	128,2	135,6	135,6	135,6	135,6	135,6	135,6	Entretien et réparation du matériel	8
9	Maintenance and repair of agricultural buildings and other buildings	131,6	132,2	132,2	132,2	134,6	134,6	134,6	134,9	134,9	134,9	135,5	135,5	135,5	Entretien et réparation des bâtiments d'exploitation et autres ouvrages	9
10	Veterinary services	121,8	121,8	122,2	122,2	123,6	123,6	123,6	123,6	123,6	124,0	124,1	124,1	124,1	Services vétérinaires	10
11	General expenses	124,5	125,9	125,3	126,0	126,6	126,7	127,0	125,8	126,5	126,7	126,7	126,5	126,2	Frais généraux	11

II	1985 = 100 Excluding VAT	DANMARK												1985 = 100 TVA exclue	II	
		1990	1991	D	J	F	M	A	M	J	J	A	S			O
02	GOODS AND SERVICES CONTRIBUTING TO AGRICULTURAL INVESTMENT	126,2	126,1	126,4	126,8	128,2	128,3	128,4	129,3	129,0	130,4	130,8	131,0	131,1	BIENS ET SERVICES CONCOURANT AUX INVESTISSEMENTS DE L'AGRICULTURE	02
12	Machinery and other equipment	124,3	124,1	124,4	124,6	125,8	125,9	126,0	126,9	126,5	128,3	128,5	128,8	128,9	Machines et autres biens d'équipement	12
121	Rotovator and other 2-wheel equipment	124,2	124,2	124,2	124,2	124,2	124,2	126,0	130,1	130,1	130,1	130,1	132,2	132,2	Motoculteurs et autre matériel à 2 roues	121
122	Machinery and plant for cultivation	125,0	125,0	126,1	126,9	126,9	127,0	127,0	127,0	127,0	129,3	129,5	129,5	129,5	Machines et matériel pour la culture	122
123	Machinery and plant for harvesting	124,2	124,8	125,5	125,5	129,4	129,4	129,4	130,7	130,7	132,6	132,9	133,1	133,6	Machines et matériel pour la récolte	123
124	Farm machinery and installations	112,1	112,1	112,1	112,1	112,1	112,1	112,1	112,1	112,1	119,8	119,8	119,8	119,8	Machines et installation à la ferme	124
1241	for crop production	129,8	129,8	130,7	130,7	137,1	137,1	137,1	139,3	139,3	139,3	139,8	139,8	140,6	pour la production végétale	1241
1242	for animal production	121,0	124,3	125,7	125,7	125,7	125,7	125,7	125,7	125,7	125,7	125,7	127,2	127,2	pour la production animale	1242
1243	Other	122,2	120,6	120,5	120,5	120,5	120,5	120,5	120,5	119,1	121,9	121,9	121,9	121,9	Autres	1243
125	Tractors	131,3	132,5	132,4	132,4	133,0	133,5	133,5	133,6	134,5	134,1	134,4	134,5	134,5	Tracteurs	125
126	Other vehicles	131,6	132,3	132,3	133,2	135,2	135,5	135,5	136,5	136,5	136,5	137,4	137,5	137,5	Autres véhicules	126
13	Buildings	130,0	130,7	130,7	130,7	132,8	132,8	132,8	133,9	133,9	133,9	135,0	135,0	135,0	Ouvrages	13
131	Farm buildings	146,7	146,7	146,7	156,4	157,5	159,9	159,9	159,9	159,9	159,9	159,9	160,2	160,2	Bâtiments d'exploitation	131
132	Engineering and soil improvement operations														Ouvrages de génie civil et amélioration des terres	132

EC INDICES OF PURCHASE PRICES OF THE MEANS OF AGRICULTURAL PRODUCTION

NOMINAL PRICE INDICES/INDICES DES PRIX NOMINAUX

INDICES CE DES PRIX D'ACHAT DES MOYENS DE PRODUCTION AGRICOLE

I	1985 = 100 Excluding VAT	BR DEUTSCHLAND														1985 = 100 TVA exclue	I
		1990	1991														
		D	J	F	M	A	M	J	J	A	S	O	N	D			
01	GOODS AND SERVICES CURRENTLY CONSUMED IN AGRICULTURE	90,4	91,6	92,8	92,0	92,2	93,4	94,1	94,9	94,2	94,3	94,0	94,5	94,5	BIENS ET SERVICES DE CONSOMMATION COURANTE DE L'AGRICULTURE	01	
1	Seeds	99,8	100,1	100,1	100,8	101,0	101,3	101,4	101,5	101,6	102,2	102,1	102,3	102,4	Semences et plants	1	
2	Animals for rearing and production	78,4	79,6	87,6	91,9	92,3	96,2	99,3	97,0	95,3	96,9	92,1	94,2	96,3	Animaux d'élevage et de rente	2	
3	Energy, lubricants	83,9	88,2	88,0	76,6	76,0	77,8	77,2	84,6	84,3	85,7	87,2	88,2	85,1	Energie et lubrifiants	3	
31	Fuels for heating	71,5	79,0	79,3	58,0	58,6	62,1	60,8	63,4	62,3	65,2	67,6	68,1	63,0	Combustibles	31	
32	Motor fuels	76,6	81,4	80,5	68,1	66,4	68,1	67,5	81,5	81,3	82,7	84,4	85,4	81,6	Carburants	32	
33	Electricity	109,4	109,4	109,6	109,8	109,8	109,8	109,8	110,5	110,5	110,5	110,5	112,9	112,9	Electricité	33	
34	Lubricants	107,7	108,5	108,8	109,5	109,6	110,3	110,7	112,4	112,8	113,2	113,4	113,5	113,6	Lubrifiants	34	
4	Fertilizers, soil improvers	84,6	85,7	86,6	87,4	87,7	87,2	86,2	84,4	83,6	83,1	82,6	82,2	82,0	Engrais et amendements	4	
41	Straight fertilizers	83,4	84,9	85,9	87,0	87,5	87,0	85,8	83,1	81,8	81,1	80,7	80,2	80,3	Engrais simples	41	
411	Nitrogenous fertilizers	81,4	83,2	84,1	85,2	85,7	85,3	84,2	80,8	79,1	78,0	77,3	76,8	76,8	Engrais azotés	411	
412	Phosphatic fertilizers	91,1	91,3	92,2	93,4	94,2	93,5	93,3	93,3	93,5	94,2	94,1	93,3	93,4	Engrais phosphatés	412	
413	Potassic fertilizers	90,2	91,2	92,4	93,7	94,2	92,6	90,6	90,4	90,1	90,7	91,8	92,2	92,7	Engrais potassiques	413	
42	Compound fertilizers	82,2	83,0	83,9	84,5	84,6	84,0	82,9	81,9	81,6	81,1	80,6	79,9	79,6	Engrais composés	42	
421	NP fertilizers	82,1	82,5	83,2	83,8	83,8	83,7	82,0	80,9	80,6	80,1	79,5	78,8	78,6	Engrais NP	421	
422	PK fertilizers	76,1	76,8	77,7	78,3	78,5	77,0	75,8	75,6	75,9	76,1	76,0	75,4	75,1	Engrais PK	422	
423	NPK fertilizers	83,9	84,8	85,8	86,4	86,5	86,0	85,1	83,9	83,3	82,7	82,1	81,4	81,0	Engrais NPK	423	
43	Other fertilizers, soil improvers	106,4	106,4	106,4	106,6	106,6	106,8	107,2	107,2	107,2	107,6	107,6	108,0	107,9	Autres engrais et amendements	43	
5	Plant protection products	112,7	112,7	112,7	121,8	121,8	121,8	121,8	121,8	121,8	121,8	121,8	121,8	121,8	Produits de protection des cultures	5	
51	Fungicides	115,1	115,1	115,1	123,7	123,7	123,7	123,7	123,7	123,7	123,7	123,7	123,7	123,7	Fongicides	51	
52	Insecticides	114,0	114,0	114,0	123,9	123,9	123,9	123,9	123,9	123,9	123,9	123,9	123,9	123,9	Insecticides	52	
53	Herbicides	110,4	110,4	110,4	120,3	120,3	120,3	120,3	120,3	120,3	120,3	120,3	120,3	120,3	Herbicides	53	
54	Other	119,3	119,3	119,3	120,4	120,4	120,4	120,4	120,4	120,4	120,4	120,4	120,4	120,4	Autres	54	
6	Animal feedingstuffs	78,3	78,7	79,3	79,7	80,1	81,3	83,0	82,9	81,3	80,1	80,0	80,3	81,1	Aliments des animaux	6	
61	Straight feedingstuffs	82,7	84,2	85,1	86,0	87,7	90,2	91,8	90,5	85,4	85,3	85,1	86,5	87,4	Aliments simples	61	
611	Cereals and milling by-products	76,6	78,3	80,3	82,0	82,8	84,4	85,6	84,4	75,3	75,0	73,8	75,5	76,6	Céréales et sous-produits de meunerie	611	
612	Oil-cakes	68,8	68,5	68,0	68,7	70,7	74,3	76,4	76,6	74,2	74,0	75,4	75,2	74,8	Tourteaux	612	
613	Products of animal origin	136,3	135,5	133,6	132,2	132,0	136,1	138,5	136,8	135,9	135,8	138,7	140,3	142,9	Produits d'origine animale	613	
614	Other	70,6	74,3	75,5	76,3	80,7	83,5	85,1	82,8	81,1	81,5	80,3	82,0	82,4	Autres	614	
62	Compound feedingstuffs	77,0	77,1	77,7	77,9	77,9	78,7	80,5	80,8	80,2	78,7	78,6	78,6	79,4	Aliments composés	62	
621	for calves	95,3	94,9	96,3	97,8	98,5	98,0	98,8	99,3	99,0	99,2	101,6	104,2	105,0	pour veaux	621	
622	for cattle (excl. calves)	72,2	72,2	72,3	72,6	72,4	73,3	76,2	76,0	75,2	73,1	72,4	72,8	73,1	pour bovins (autres que veaux)	622	
623	for pigs	78,7	78,7	79,7	79,6	79,9	80,8	82,5	82,7	81,8	80,0	79,5	79,4	80,5	pour porcins	623	
624	for poultry	72,9	73,4	73,7	73,6	73,4	74,4	75,4	76,1	76,2	75,1	75,5	73,9	74,9	pour volailles	624	
625	Other	-	-	-	-	-	-	-	-	-	-	-	-	-	Autres	625	
7	Material and small tools	107,7	108,3	108,7	109,3	109,5	110,0	109,8	110,2	110,2	110,4	110,4	110,7	110,7	Matériel et petit outillage	7	
8	Mainten. and repair of plant	116,0	116,8	117,6	117,8	118,4	119,0	119,2	119,6	120,5	120,8	121,0	121,6	121,7	Entretien et réparation du matériel	8	
9	Maintenance and repair of agricultural buildings and other buildings	119,3	119,3	119,3	121,6	121,6	124,6	124,6	124,6	124,6	126,7	126,7	127,5	127,5	Entretien et réparation des bâtiments d'exploitation et autres ouvrages	9	
10	Veterinary services	112,3	112,4	112,4	113,0	113,0	113,5	113,6	113,6	113,6	113,6	113,6	113,5	113,5	Services vétérinaires	10	
11	General expenses	111,2	112,1	112,6	112,9	113,1	113,4	113,9	114,7	115,0	115,2	115,4	115,6	115,8	Frais généraux	11	

	1985 = 100		BR DEUTSCHLAND												1985 = 100				
	Excluding VAT		1990	1991	D	J	F	M	A	M	J	J	A	S	O	N	D	TVA exclue	
02 GOODS AND SERVICES CONTRIBUTING TO AGRICULTURAL INVESTMENT			115,7	116,5	116,8	117,2	117,7	118,4	118,7	119,4	119,4	119,8	120,7	121,1	121,2			BIENS ET SERVICES CONCOURANT AUX INVESTISSEMENTS DE L'AGRICULTURE	02
12 Machinery and other equipment			115,0	116,0	116,3	116,5	117,0	117,1	117,4	118,3	118,3	118,5	119,6	119,9	120,0			Machines et autres biens d'équipement	12
121 Rotovator and other 2-wheel equipment			118,0	118,0	119,9	119,9	119,9	119,9	119,9	119,9	119,9	119,9	123,5	123,5	123,5			Motoculteurs et autre matériel à 2 roues	121
122 Machinery and plant for cultivation			113,8	114,5	114,8	114,9	115,2	115,2	115,2	116,2	116,5	116,6	117,1	117,1	117,5			Machines et matériel pour la culture	122
123 Machinery and plant for harvesting			117,0	117,4	117,7	117,7	118,0	118,1	118,5	118,5	118,5	119,2	122,1	122,2	122,1			Machines et matériel pour la récolte	123
124 Farm machinery and installations			119,5	122,7	123,3	123,7	124,5	124,8	125,8	126,0	126,0	126,1	127,0	127,5	127,8			Machines et installation à la ferme	124
1241 for crop production			127,7	129,0	129,6	129,6	131,3	131,5	133,6	134,0	134,0	134,1	137,3	137,4	137,5			pour la production végétale	1241
1242 for animal production			121,4	127,8	128,4	128,8	129,4	129,4	130,4	130,4	130,4	130,4	130,4	130,4	130,4			pour la production animale	1242
1243 Other			109,8	110,8	111,4	112,1	112,5	113,0	113,3	113,3	113,5	113,5	113,6	114,9	115,8			Autres	1243
125 Tractors			110,4	111,0	111,1	111,1	111,5	111,5	111,5	113,6	113,6	113,6	113,9	113,9	113,9			Tracteurs	125
126 Other vehicles			116,6	116,8	117,1	117,4	118,3	118,5	118,8	119,2	119,2	119,5	120,1	121,1	121,3			Autres véhicules	126
13 Buildings			119,0	119,0	119,0	120,8	120,8	124,6	124,6	124,6	124,6	126,2	126,2	126,9	126,9			Ouvrages	13
131 Farm buildings			:	:	:	:	:	:	:	:	:	:	:	:	:			Bâtiments d'exploitation	131
132 Engineering and soil improvement operations			-	-	-	-	-	-	-	-	-	-	-	-	-			Ouvrages de génie civil et mélioration des terres	132

EC INDICES OF PURCHASE PRICES OF THE MEANS OF AGRICULTURAL PRODUCTION

NOMINAL PRICE INDICES/INDICES DES PRIX NOMINAUX

INDICES CE DES PRIX D'ACHAT DES MOYENS DE PRODUCTION AGRICOLE

I	1985 = 100 Excluding VAT	ELLAS														1985 = 100 TVA exclue	I
		1990	1991														
		D	J	F	M	A	M	J	J	A	S	O	N	D			
01	GOODS AND SERVICES CURRENTLY CONSUMED IN AGRICULTURE	209,7	216,1	217,2	217,1	218,5	218,0	219,4	234,4	238,6	238,9	239,4	238,4	238,8	BIENS ET SERVICES DE CONSOMMATION COURANTE DE L'AGRICULTURE	01	
1	Seeds	182,2	192,6	193,2	194,5	195,9	209,6	209,6	219,6	217,8	226,8	227,5	227,0	227,0	Semences et plants	1	
2	Animals for rearing and production	189,0	210,0	210,0	210,0	210,0	210,0	210,0	210,0	210,0	210,0	210,0	210,0	210,0	Animaux d'élevage et de rente	2	
3	Energy, lubricants	197,2	197,2	197,2	197,2	199,5	199,5	199,5	242,8	242,8	242,8	242,8	242,8	242,8	Energie et lubrifiants	3	
31	Fuels for heating	189,0	189,0	189,0	189,0	189,7	189,7	189,7	249,0	249,0	249,0	249,0	249,0	249,0	Combustibles	31	
32	Motor fuels	199,8	199,8	199,8	199,8	199,8	199,8	199,8	249,8	249,8	249,8	249,8	249,8	249,8	Carburants	32	
33	Electricity	187,6	187,6	187,6	187,6	215,8	215,8	215,8	215,8	215,8	215,8	215,8	215,8	215,8	Electricité	33	
34	Lubricants	196,5	196,5	196,5	196,5	202,0	202,0	202,0	202,0	202,0	202,0	202,0	202,0	202,0	Lubrifiants	34	
4	Fertilizers, soil improvers	230,6	230,3	230,3	230,3	230,3	230,3	230,3	248,6	290,0	290,0	290,0	290,0	290,0	Engrais et amendements	4	
41	Straight fertilizers	224,3	223,4	223,4	223,4	223,4	223,4	223,4	270,1	273,9	273,9	273,9	273,9	273,9	Engrais simples	41	
411	Nitrogenous fertilizers	223,7	223,7	223,7	223,7	223,7	223,7	223,7	274,7	274,7	274,7	274,7	274,7	274,7	Engrais azotés	411	
412	Phosphatic fertilizers	208,0	191,1	191,1	191,1	191,1	191,1	191,1	213,1	213,1	213,1	213,1	213,1	213,1	Engrais phosphatés	412	
413	Potassic fertilizers	267,9	267,9	267,9	267,9	267,9	267,9	267,9	350,7	350,7	350,7	350,7	350,7	350,7	Engrais potassiques	413	
42	Compound fertilizers	234,7	234,7	234,7	234,7	234,7	234,7	234,7	300,4	300,4	300,4	300,4	300,4	300,4	Engrais composés	42	
421	NP fertilizers	239,3	239,3	239,3	239,3	239,3	239,3	239,3	299,2	299,2	299,2	299,2	299,2	299,2	Engrais NP	421	
422	PK fertilizers	-	-	-	-	-	-	-	-	-	-	-	-	-	Engrais PK	422	
423	NPK fertilizers	223,5	223,5	223,5	223,5	223,5	223,5	223,5	303,2	303,2	303,2	303,2	303,2	303,2	Engrais NPK	423	
43	Other fertilizers, soil improvers	-	-	-	-	-	-	-	-	-	-	-	-	-	Autres engrais et amendements	43	
5	Plant protection products	209,1	209,1	209,1	209,1	218,4	218,4	218,4	218,4	218,4	218,4	222,5	222,5	222,5	Produits de protection des cultures	5	
51	Fungicides	230,8	230,8	230,8	230,8	234,9	234,9	234,9	234,9	234,9	234,9	240,1	240,1	240,1	Fongicides	51	
52	Insecticides	177,9	177,9	177,9	177,9	198,3	198,3	198,3	198,3	198,3	198,3	203,5	203,5	203,5	Insecticides	52	
53	Herbicides	299,5	299,5	299,5	299,5	299,5	299,5	299,5	299,5	299,5	299,5	299,5	299,5	299,5	Herbicides	53	
54	Other	150,6	150,6	150,6	150,6	150,6	150,6	150,6	150,6	150,6	150,6	150,6	150,6	150,6	Autres	54	
6	Animal feedingstuffs	210,8	219,8	220,8	220,5	220,7	215,2	218,5	221,1	221,3	220,8	218,2	215,3	216,2	Aliments des animaux	6	
61	Straight feedingstuffs	209,5	223,1	223,1	221,3	221,5	211,6	212,8	211,5	210,6	210,4	207,8	205,2	206,4	Aliments simples	61	
611	Cereals and milling by-products	207,8	229,6	231,6	232,6	235,4	236,9	238,0	242,4	241,6	240,4	233,7	231,4	231,4	Céréales et sous-produits de meunerie	611	
612	Oil-cakes	191,3	196,2	196,2	198,4	198,8	198,8	198,8	198,8	199,3	199,3	202,1	200,3	200,3	Tourteaux	612	
613	Products of animal origin	-	-	-	-	-	-	-	-	-	-	-	-	-	Produits d'origine animale	613	
614	Other	211,4	219,6	218,3	214,3	212,7	194,5	195,7	190,4	189,4	189,9	189,9	187,1	189,2	Autres	614	
62	Compound feedingstuffs	212,3	216,0	218,2	219,6	219,7	219,3	225,1	232,0	233,5	232,7	230,2	226,9	227,4	Aliments composés	62	
621	for calves	219,7	226,5	229,0	229,7	229,7	229,7	230,5	239,4	240,9	242,0	238,8	233,6	233,7	pour veaux	621	
622	for cattle (excl. calves)	219,2	223,0	223,2	224,3	224,3	224,8	229,0	241,4	243,0	243,8	238,0	233,5	233,2	pour bovins (autres que veaux)	622	
623	for pigs	218,1	221,3	223,0	226,5	226,5	223,4	225,5	233,3	233,9	234,6	231,6	227,9	227,8	pour porcins	623	
624	for poultry	205,5	208,9	211,6	211,9	212,3	213,4	223,8	227,7	230,4	220,1	225,0	223,8	224,9	pour volailles	624	
625	Other	206,5	209,8	212,7	213,4	213,4	213,4	220,3	227,0	227,5	224,2	225,2	222,2	223,1	Autres	625	
7	Material and small tools	192,0	195,2	198,0	198,6	200,1	205,5	205,7	207,5	208,8	213,3	215,5	217,2	217,4	Matériel et petit outillage	7	
8	Mainten. and repair of plant	245,2	250,2	257,2	257,7	258,6	269,0	271,0	272,5	272,7	273,2	285,9	287,0	287,0	Entretien et réparation du matériel	8	
9	Maintenance and repair of agricultural buildings and other buildings	240,2	245,1	245,7	246,0	255,2	257,3	258,7	265,4	267,6	267,8	270,2	277,4	277,3	Entretien et réparation des bâtiments d'exploitation et autres ouvrages	9	
10	Veterinary services	-	-	-	-	-	-	-	-	-	-	-	-	-	Services vétérinaires	10	
11	General expenses	202,6	240,8	240,8	240,8	240,8	240,8	240,8	240,8	240,8	240,8	240,8	240,8	240,8	Frais généraux	11	

II	1985 = 100 Excluding VAT	ELLAS												1985 = 100 TVA exclue	II	
		1990	1991													
		D	J	F	M	A	M	J	J	A	S	O	N	D		
02	GOODS AND SERVICES CONTRIBUTING TO AGRICULTURAL INVESTMENT	219,1	224,9	226,1	228,9	236,2	240,1	242,2	244,0	245,4	247,4	253,3	253,6	253,6	BIENS ET SERVICES CONCOURANT AUX INVESTISSEMENTS DE L'AGRICULTURE	02
12	Machinery and other equipment	208,7	212,2	214,4	217,9	221,2	225,9	230,3	231,1	231,0	235,2	237,5	238,0	238,1	Machines et autres biens d'équipement	12
121	Rotovator and other 2-wheel equipment	227,3	235,5	235,8	241,0	252,6	253,9	257,1	257,8	258,4	261,6	268,0	269,6	270,2	Motoculteurs et autre matériel à 2 roues	121
122	Machinery and plant for cultivation	243,8	252,1	264,2	275,6	277,6	279,7	282,7	285,2	285,2	299,3	303,0	303,6	303,8	Machines et matériel pour la culture	122
123	Machinery and plant for harvesting	179,1	179,8	185,4	185,7	204,1	204,7	232,0	232,8	232,8	233,6	233,6	233,7	233,7	Machines et matériel pour la récolte	123
124	Farm machinery and installations	224,7	228,0	230,7	235,9	241,7	242,3	244,2	244,3	244,5	248,3	250,5	252,2	252,4	Machines et installation à la ferme	124
1241	for crop production	232,4	236,4	238,9	243,6	250,6	251,4	253,2	253,4	253,6	258,2	261,1	262,8	263,0	pour la production végétale	1241
1242	for animal production	187,2	187,2	190,9	198,1	198,1	198,1	200,0	200,0	200,0	200,0	198,6	200,4	200,4	pour la production animale	1242
1243	Other	-	-	-	-	-	-	-	-	-	-	-	-	-	Autres	1243
125	Tractors	215,6	219,4	222,0	224,6	224,6	226,4	227,7	229,0	228,7	235,9	238,8	239,6	239,8	Tracteurs	125
126	Other vehicles	205,3	208,9	208,9	213,2	213,1	223,2	223,2	223,5	223,5	225,7	227,9	227,9	227,9	Autres véhicules	126
3	Buildings	228,1	235,7	236,1	238,4	249,0	252,3	252,4	255,1	257,8	257,8	266,9	266,9	266,9	Ouvrages	13
31	Farm buildings	:	:	:	:	:	:	:	:	:	:	:	:	:	Bâtiments d'exploitation	131
32	Engineering and soil improvement operations	:	:	:	:	:	:	:	:	:	:	:	:	:	Ouvrages de génie civil et mélioration des terres	132

EC INDICES OF PURCHASE PRICES OF THE MEANS OF AGRICULTURAL PRODUCTION

NOMINAL PRICE INDICES/INDICES DES PRIX NOMINAUX

INDICES CE DES PRIX D'ACHAT DES MOYENS DE PRODUCTION AGRICOLE

I	1985 = 100 Excluding VAT	ESPANA														1985 = 100 TVA exclue	I	
		1990	1991	D	J	F	M	A	M	J	J	A	S	O	N			D
01	GOODS AND SERVICES CURRENTLY CONSUMED IN AGRICULTURE	109,1	109,7	111,6	112,6	112,5	113,4	110,7	111,2	110,9	110,1	109,3	109,4	110,4			BIENS ET SERVICES DE CONSOMMATION COURANTE DE L'AGRICULTURE	01
1	Seeds	142,2	145,4	163,6	180,1	186,6	195,5	128,2	141,7	147,9	134,4	127,3	123,9	137,4			Semences et plants	1
2	Animals for rearing and production	106,5	103,0	105,3	106,4	106,1	107,0	106,8	102,5	100,4	98,1	97,5	99,2	98,6			Animaux d'élevage et de rente	2
3	Energy, lubricants	109,6	107,9	112,8	111,2	108,6	112,4	112,0	112,2	112,5	112,4	112,6	113,9	112,6			Energie et lubrifiants	3
31	Fuels for heating	57,1	57,1	60,1	50,7	42,3	42,3	42,3	42,3	42,3	42,3	42,3	45,0	43,5			Combustibles	31
32	Motor fuels	84,6	79,5	88,6	86,0	81,6	82,5	81,7	82,1	82,6	82,4	82,9	85,2	82,8			Carburants	32
33	Electricity	125,8	129,8	129,8	129,8	129,8	129,8	129,8	129,8	129,8	129,8	129,8	129,8	129,8			Electricité	33
34	Lubricants	163,4	163,4	163,4	163,4	163,4	179,9	179,9	179,9	180,0	180,0	180,0	180,0	180,0			Lubrifiants	34
4	Fertilizers, soil improvers	85,0	86,3	86,8	87,8	87,6	86,9	87,1	86,9	86,4	84,8	83,9	84,0	84,8			Engrais et amendements	4
41	Straight fertilizers	80,1	82,8	84,3	85,2	84,9	83,7	83,7	83,3	82,7	80,3	79,8	80,2	82,2			Engrais simples	41
411	Nitrogenous fertilizers	73,9	76,7	78,3	79,1	78,8	77,7	77,8	78,3	76,8	74,1	73,6	74,0	75,6			Engrais azotés	411
412	Phosphatic fertilizers	115,5	117,2	117,9	118,4	119,1	117,5	116,2	108,6	113,8	113,4	114,2	114,2	120,0			Engrais phosphatés	412
413	Potassic fertilizers	128,4	132,0	134,2	138,4	137,0	134,7	137,3	139,5	142,8	138,6	133,5	134,4	132,6			Engrais potassiques	413
42	Compound fertilizers	90,9	90,3	89,4	90,6	90,3	90,3	91,0	91,0	90,7	90,3	88,8	88,4	87,7			Engrais composés	42
421	NP fertilizers	76,4	77,7	79,9	85,5	89,1	88,0	85,9	86,8	83,2	85,7	81,6	83,0	77,1			Engrais NP	421
422	PK fertilizers	111,3	112,3	112,0	110,8	111,7	110,2	110,4	110,7	111,3	106,7	106,1	106,7	108,8			Engrais PK	422
423	NPK fertilizers	90,7	89,9	88,7	89,7	89,1	89,2	90,1	90,1	89,9	89,5	88,2	87,7	87,2			Engrais NPK	423
43	Other fertilizers, soil improvers	124,5	124,5	124,5	124,5	124,5	124,5	124,5	124,5	124,5	124,5	120,0	120,0	120,0			Autres engrais et amendements	43
5	Plant protection products	99,6	99,4	102,6	102,6	102,4	102,9	102,9	102,9	105,5	105,5	105,0	103,6	103,6			Produits de protection des cultures	5
51	Fungicides	108,2	108,2	102,8	102,8	102,8	110,5	110,5	110,5	109,4	109,4	109,4	108,4	108,4			Fongicides	51
52	Insecticides	100,4	100,4	104,9	104,9	104,9	104,6	104,6	104,6	109,6	109,6	109,6	102,3	102,3			Insecticides	52
53	Herbicides	83,8	83,8	104,4	104,4	104,4	96,4	96,4	96,4	93,6	93,6	93,6	93,2	93,2			Herbicides	53
54	Other	104,7	104,1	100,3	100,3	99,9	102,7	102,7	102,8	108,3	108,3	107,2	108,2	108,2			Autres	54
6	Animal feedingstuffs	105,1	105,8	106,1	106,7	106,8	106,8	106,1	105,8	104,2	104,3	104,2	104,7	105,4			Aliments des animaux	6
61	Straight feedingstuffs	113,7	117,0	118,8	120,8	120,6	119,5	117,1	116,5	112,1	113,3	113,2	114,8	115,9			Aliments simples	61
611	Cereals and milling by-products	116,3	119,9	122,2	124,3	123,9	122,8	120,2	119,6	114,7	116,0	115,7	117,3	118,8			Céréales et sous-produits de meunerie	611
612	Oil-cakes	82,5	83,1	80,7	80,1	82,3	82,6	83,2	82,8	81,9	81,9	83,1	88,4	83,2			Tourteaux	612
613	Products of animal origin	85,5	86,8	85,4	86,5	87,7	84,6	85,5	86,0	85,8	85,2	86,9	84,1	85,0			Produits d'origine animale	613
614	Other	93,7	91,3	87,5	88,5	89,4	88,4	87,2	88,0	89,3	90,0	92,1	90,8	91,4			Autres	614
62	Compound feedingstuffs	102,0	101,8	101,6	101,8	101,9	102,4	102,2	101,9	101,3	101,1	101,0	101,1	101,7			Aliments composés	62
621	for calves	115,6	115,1	113,8	115,5	115,8	115,3	112,2	112,1	112,0	112,5	112,2	112,6	113,4			pour veaux	621
622	for cattle (excl. calves)	106,5	105,3	105,7	104,9	105,2	105,3	105,8	104,6	104,5	104,6	105,1	105,2	105,0			pour bovins (autres que veaux)	622
623	for pigs	99,7	99,7	99,0	99,0	99,3	100,3	100,0	100,1	98,6	98,3	97,8	97,9	98,8			pour porcins	623
624	for poultry	100,1	99,9	100,2	100,6	100,7	100,7	101,1	100,8	100,8	100,5	100,4	100,5	101,1			pour volailles	624
625	Other	104,1	104,4	104,2	105,6	104,9	105,9	104,4	103,7	103,7	103,3	103,9	103,9	104,4			Autres	625
7	Material and small tools	160,3	148,0	149,4	149,2	151,1	155,8	156,0	157,8	157,4	157,2	151,4	150,8	150,7			Matériel et petit outillage	7
8	Mainten. and repair of plant	159,3	159,1	162,8	158,9	153,1	155,5	158,6	161,7	166,1	164,9	163,9	163,0	164,9			Entretien et réparation du matériel	8
9	Maintenance and repair of agricultural buildings and other buildings	146,2	149,8	148,0	148,4	151,0	151,4	151,9	152,8	153,3	154,6	154,9	155,3	154,9			Entretien et réparation des bâtiments d'exploitation et autres ouvrages	9
10	Veterinary services	130,2	135,2	136,3	137,0	137,6	137,6	137,7	137,1	136,6	137,0	138,2	138,5	138,8			Services vétérinaires	10
11	General expenses	112,7	115,2	117,1	124,3	127,4	127,8	130,1	131,2	130,2	129,6	120,3	120,6	120,1			Frais généraux	11

	ESPANA														1985 = 100 TVA exclue	
	1985 = 100 Excluding VAT															
	1990	1991	D	J	F	M	A	M	J	J	A	S	O	N		D
02	GOODS AND SERVICES CONTRIBUTING TO AGRICULTURAL INVESTMENT	132,9	129,7	130,0	130,1	131,8	131,8	131,3	130,6	130,8	131,2	132,4	132,6	132,5	BIENS ET SERVICES CONCOURANT AUX INVESTISSEMENTS DE L'AGRICULTURE	02
12	Machinery and other equipment	127,2	117,6	117,7	117,6	118,0	118,3	118,4	116,3	116,3	116,3	118,6	118,8	118,8	Machines et autres biens d'équipement	12
121	Rotovator and other 2-wheel equipment	125,6	129,6	129,6	129,6	129,6	129,6	129,6	135,2	135,2	135,2	134,7	134,7	134,7	Motoculteurs et autre matériel à 2 roues	121
122	Machinery and plant for cultivation	125,0	130,0	130,3	130,3	131,3	132,5	132,6	133,0	132,9	133,0	133,3	133,9	134,1	Machines et matériel pour la culture	122
123	Machinery and plant for harvesting	127,0	115,2	115,2	115,2	115,2	115,2	115,2	118,2	118,2	118,2	123,3	123,3	123,3	Machines et matériel pour la récolte	123
124	Farm machinery and installations	120,6	120,6	121,2	121,0	121,3	121,8	121,8	122,1	121,9	121,9	122,4	123,3	123,5	Machines et installation à la ferme pour la production végétale	124
1241	for crop production	-	-	-	-	-	-	-	-	-	-	-	-	-	pour la production végétale	1241
1242	for animal production	-	-	-	-	-	-	-	-	-	-	-	-	-	pour la production animale	1242
1243	Other	-	-	-	-	-	-	-	-	-	-	-	-	-	Autres	1243
125	Tractors	128,8	110,8	110,8	110,8	110,8	110,8	110,8	106,3	106,3	106,3	109,3	109,3	109,3	Tracteurs	125
126	Other vehicles	123,9	127,3	127,8	127,8	129,4	129,5	129,6	130,0	130,0	130,1	130,1	130,2	130,2	Autres véhicules	126
13	Buildings	136,9	138,5	138,8	139,1	141,7	141,4	140,6	140,9	141,2	141,8	142,3	142,5	142,4	Ouvrages	13
131	Farm buildings	142,2	143,3	143,8	144,0	146,3	146,4	146,5	146,9	147,3	148,2	148,6	148,9	148,8	Bâtiments d'exploitation	131
132	Engineering and soil improvement operations	135,6	137,3	137,6	137,9	140,5	140,2	139,1	139,4	139,6	140,3	140,8	140,9	140,8	Ouvrages de génie civil et amélioration des terres	132

EC INDICES OF PURCHASE PRICES OF THE MEANS OF AGRICULTURAL PRODUCTION

NOMINAL PRICE INDICES/INDICES DES PRIX NOMINAUX

INDICES CE DES PRIX D'ACHAT DES MOYENS DE PRODUCTION AGRICOLE

I	1985 = 100 Excluding VAT	FRANCE													1985 = 100 TVA exclue	I		
		1990	1991	D	J	F	M	A	M	J	J	A	S	O			N	D
01	GOODS AND SERVICES CURRENTLY CONSUMED IN AGRICULTURE	100,3	101,1	101,5	100,6	100,3	100,6	100,6	100,5	100,5	100,6	100,6	100,6	100,6	100,6	100,4	BIENS ET SERVICES DE CONSOMMATION COURANTE DE L'AGRICULTURE	01
1	Seeds	110,5	112,7	115,5	117,5	112,3	112,3	112,3	112,6	112,6	111,4	107,0	104,9	104,5			Semences et plants	1
2	Animals for rearing and production	82,8	86,0	84,6	85,1	90,6	98,6	103,6	99,4	93,1	89,4	93,2	96,6	100,1			Animaux d'élevage et de rente	2
3	Energy, lubricants	88,5	92,0	91,3	78,6	74,6	75,0	74,6	74,9	75,6	76,6	78,1	80,2	77,8			Energie et lubrifiants	3
31	Fuels for heating	79,7	83,5	83,0	68,2	63,9	64,4	64,1	64,4	65,2	66,2	67,6	70,1	68,1			Combustibles	31
32	Motor fuels	88,7	92,8	91,8	77,0	72,3	72,7	72,2	72,5	73,2	74,3	76,1	78,5	75,4			Carburants	32
33	Electricity	102,3	102,3	102,3	104,6	104,6	104,6	104,6	104,6	105,9	105,9	105,9	105,9	105,9			Electricité	33
34	Lubricants	88,7	92,8	91,8	77,0	72,3	72,7	72,2	72,5	73,2	74,3	76,1	78,5	75,4			Lubrifiants	34
4	Fertilizers, soil improvers	86,2	87,3	88,2	88,7	89,1	88,9	87,4	85,7	85,0	84,7	83,9	82,7	82,0			Engrais et amendements	4
41	Straight fertilizers	86,8	88,8	90,0	90,5	90,9	90,6	88,0	85,6	84,5	84,2	83,1	81,2	81,0			Engrais simples	41
411	Nitrogenous fertilizers	83,0	85,3	86,8	87,4	87,7	87,4	84,2	81,3	79,8	79,3	77,6	75,0	74,7			Engrais azotés	411
412	Phosphatic fertilizers	102,5	103,8	104,6	105,0	105,6	105,1	104,5	103,8	104,0	104,3	104,8	105,0	105,3			Engrais phosphatés	412
413	Potassic fertilizers	90,6	91,1	91,6	91,7	92,3	91,9	90,7	89,6	89,5	89,7	90,0	90,3	90,3			Engrais potassiques	413
42	Compound fertilizers	84,2	84,6	85,2	85,7	86,2	86,1	85,6	84,4	83,9	83,7	83,1	82,4	81,3			Engrais composés	42
421	NP fertilizers	71,6	71,8	72,5	73,2	74,1	75,0	75,0	74,6	74,8	74,6	73,1	71,7	70,4			Engrais NP	421
422	PK fertilizers	84,7	85,4	86,0	86,3	86,8	86,3	85,1	83,5	83,1	83,3	83,6	83,9	84,0			Engrais PK	422
423	NPK fertilizers	85,7	85,9	86,6	87,1	87,6	87,6	87,3	86,2	85,6	85,2	84,3	83,2	81,4			Engrais NPK	423
43	Other fertilizers, soil improvers	108,4	107,7	108,0	108,4	108,6	108,5	107,8	107,6	107,7	107,8	107,6	108,1	108,1			Autres engrais et amendements	43
5	Plant protection products	107,3	107,2	107,6	108,9	110,1	110,5	110,7	110,8	110,9	111,1	111,1	110,7	110,6			Produits de protection des cultures	5
51	Fungicides	110,1	110,6	111,0	112,3	113,4	113,9	114,3	114,5	114,8	115,0	115,0	114,3	114,4			Fongicides	51
52	Insecticides	111,6	111,7	112,2	113,9	115,1	115,7	116,0	116,1	116,1	116,3	116,3	115,9	115,5			Insecticides	52
53	Herbicides	104,8	104,1	104,4	105,5	106,5	106,8	107,0	107,0	107,0	107,0	107,1	106,8	106,6			Herbicides	53
54	Other	97,2	97,2	97,6	99,0	100,3	100,7	100,8	101,0	101,1	101,3	101,3	101,5	101,1			Autres	54
6	Animal feedingstuffs	93,8	93,4	93,4	93,5	94,0	94,7	95,3	95,6	95,6	95,8	96,4	96,9	97,2			Aliments des animaux	6
61	Straight feedingstuffs	82,5	82,2	81,5	81,0	82,1	83,5	84,8	85,2	85,8	86,0	87,3	87,9	87,6			Aliments simples	61
611	Cereals and milling by-products	85,7	91,1	86,6	92,8	99,1	97,0	99,4	95,7	98,2	92,5	89,0	94,1	100,9			Céréales et sous-produits de meunerie	611
612	Oil-cakes	79,2	78,3	77,8	77,6	78,6	80,3	81,2	81,5	81,2	81,2	81,9	82,1	81,2			Tourteaux	612
613	Products of animal origin	107,2	108,8	108,5	103,6	102,7	103,6	107,7	110,4	117,3	121,7	129,2	130,6	133,1			Produits d'origine animale	613
614	Other	-	-	-	-	-	-	-	-	-	-	-	-	-			Autres	614
62	Compound feedingstuffs	95,3	94,9	94,9	95,1	95,5	96,2	96,6	97,0	96,9	97,1	97,5	98,0	98,4			Aliments composés	62
621	for calves	109,0	107,4	108,3	108,4	108,9	109,8	109,9	110,7	111,4	113,9	116,3	118,3	119,1			pour veaux	621
622	for cattle (excl. calves)	91,4	90,9	90,8	90,9	91,3	91,8	92,1	92,1	92,0	91,8	92,0	92,2	92,4			pour bovins (autres que veaux)	622
623	for pigs	90,0	89,7	89,4	89,6	90,0	90,7	91,3	91,5	91,0	90,7	91,0	91,5	92,0			pour porcins	623
624	for poultry	93,3	93,4	93,5	93,6	94,0	94,6	95,2	95,6	95,3	94,8	94,4	94,1	94,2			pour volailles	624
625	Other	95,8	95,8	95,6	95,7	96,2	96,2	96,3	96,3	96,1	95,8	96,0	96,4	96,4			Autres	625
7	Material and small tools	122,3	122,3	122,3	123,7	123,7	123,7	124,5	124,5	124,5	125,2	125,2	125,2	125,5			Matériel et petit outillage	7
8	Mainten. and repair of plant	140,9	142,4	143,7	144,2	144,8	145,1	145,8	146,7	147,0	147,3	147,8	148,1	148,4			Entretien et réparation du matériel	8
9	Maintenance and repair of agricultural buildings and other buildings	121,0	121,8	121,8	123,9	123,9	123,9	126,2	126,2	126,2	127,3	127,3	127,3	127,5			Entretien et réparation des bâtiments d'exploitation et autres ouvrages	9
10	Veterinary services	111,2	111,2	111,2	110,5	110,5	110,4	110,8	110,8	110,8	110,8	110,8	110,9	111,2			Services vétérinaires	10
11	General expenses	117,7	119,2	119,8	120,2	120,8	121,2	121,7	121,8	122,1	122,7	123,1	123,1	123,4			Frais généraux	11

II	1985 = 100 Excluding VAT	FRANCE												1985 = 100 TVA exclue	II	
		1990	1991													
		D	J	F	M	A	M	J	J	A	S	O	N	D		
02	GOODS AND SERVICES CONTRIBUTING TO AGRICULTURAL INVESTMENT	124,5	124,7	124,4	125,7	125,6	125,7	126,4	126,5	126,5	127,7	127,7	127,7	128,6	BIENS ET SERVICES CONCOURANT AUX INVESTISSEMENTS DE L'AGRICULTURE	02
12	Machinery and other equipment	128,6	128,7	128,5	130,4	130,4	130,4	130,7	130,8	130,8	131,8	131,9	131,9	133,1	Machines et autres biens d'équipement	12
121	Rotovator and other 2-wheel equipment	126,1	126,1	126,1	127,7	127,7	127,7	127,7	127,7	127,7	127,7	127,7	127,7	127,7	Motoculteurs et autre matériel à 2 roues	121
122	Machinery and plant for cultivation	126,8	126,8	126,8	128,2	128,2	128,2	129,1	129,1	129,1	131,0	131,0	131,0	132,2	Machines et matériel pour la culture	122
123	Machinery and plant for harvesting	127,4	127,4	126,0	127,6	127,6	127,6	127,8	127,8	127,8	129,2	129,2	129,2	131,8	Machines et matériel pour la récolte	123
124	Farm machinery and installations	126,8	126,8	126,8	127,8	127,8	127,8	128,3	128,3	128,3	127,8	127,8	127,8	129,3	Machines et installation à la ferme	124
1241	for crop production	126,8	126,7	126,7	127,2	127,2	127,2	127,3	127,3	127,3	126,8	126,7	126,7	128,3	pour la production végétale	1241
1242	for animal production	127,0	127,0	127,0	128,9	128,9	128,9	130,2	130,2	130,2	129,8	129,8	129,8	131,0	pour la production animale	1242
1243	Other	-	-	-	-	-	-	-	-	-	-	-	-	-	Autres	1243
125	Tractors	130,5	130,4	130,4	133,3	133,3	133,3	133,3	133,3	133,3	134,4	134,4	134,4	135,0	Tracteurs	125
126	Other vehicles	131,8	134,5	134,5	135,8	135,8	135,8	135,8	137,8	137,8	138,0	138,5	138,5	138,8	Autres véhicules	126
13	Buildings	114,9	114,9	114,8	114,4	114,3	114,4	116,1	116,1	116,2	117,7	117,7	117,7	118,0	Ouvrages	13
131	Farm buildings	115,4	115,5	115,5	115,2	115,2	115,2	117,3	117,3	117,4	119,3	119,3	119,3	119,7	Bâtiments d'exploitation	131
132	Engineering and soil improvement operations	112,8	112,5	112,4	111,3	110,8	111,1	111,4	111,5	111,8	111,5	111,5	111,5	111,5	Ouvrages de génie civil et amélioration des terres	132

EC INDICES OF PURCHASE PRICES OF THE MEANS OF AGRICULTURAL PRODUCTION

NOMINAL PRICE INDICES/INDICES DES PRIX NOMINAUX

INDICES CE DES PRIX D'ACHAT DES MOYENS DE PRODUCTION AGRICOLE

I	1985 = 100 Excluding VAT	IRELAND													1985 = 100 TVA exclue	I
		1990	1991	D	J	F	M	A	M	J	J	A	S	O		
01	GOODS AND SERVICES CURRENTLY CONSUMED IN AGRICULTURE	99,5	99,2	99,4	99,2	99,1	99,9	99,8	100,0	100,1	99,7	99,8	100,4	100,2	BIENS ET SERVICES DE CONSOMMATION COURANTE DE L'AGRICULTURE	01
1	Seeds	111,0	106,9	106,9	106,9	106,9	106,9	106,9	106,9	106,9	106,9	114,9	114,9	114,9	Semences et plants	1
2	Animals for rearing and production	89,0	96,2	94,9	96,6	101,9	98,6	87,3	83,2	83,2	83,7	77,2	80,1	89,0	Animaux d'élevage et de rente	2
3	Energy, lubricants	94,3	91,6	92,1	90,1	87,1	88,5	87,9	89,5	89,2	89,4	89,2	90,5	88,3	Energie et lubrifiants	3
31	Fuels for heating	74,6	77,0	71,2	65,4	62,9	63,6	63,6	64,2	64,9	64,9	64,9	68,2	68,2	Combustibles	31
32	Motor fuels	96,7	92,9	93,9	91,2	87,2	89,1	88,3	90,5	90,1	90,3	90,1	91,7	88,6	Carburants	32
33	Electricity	86,6	86,6	86,6	86,6	86,6	86,6	86,6	86,6	86,6	86,6	86,6	86,6	86,6	Electricité	33
34	Lubricants	113,8	113,8	113,8	117,8	117,8	117,8	117,8	117,8	117,8	117,8	117,8	117,8	117,8	Lubrifiants	34
4	Fertilizers, soil improvers	84,4	85,7	85,9	86,1	86,0	85,9	85,4	85,0	84,7	84,7	84,7	84,7	84,8	Engrais et amendements	4
41	Straight fertilizers	82,0	83,5	84,1	84,7	84,7	84,4	83,7	83,2	82,8	82,6	82,3	82,3	82,5	Engrais simples	41
411	Nitrogenous fertilizers	81,8	83,4	84,0	84,6	84,6	84,3	83,6	83,1	82,7	82,4	82,1	82,1	82,3	Engrais azotés	411
412	Phosphatic fertilizers	82,0	82,3	82,3	81,7	81,7	81,7	81,6	81,5	81,5	81,5	81,5	81,6	81,6	Engrais phosphatés	412
413	Potassic fertilizers	98,4	98,4	100,2	100,3	100,4	100,4	101,4	101,2	101,2	101,2	101,2	102,1	102,1	Engrais potassiques	413
42	Compound fertilizers	84,1	85,0	85,0	85,0	84,9	84,8	84,3	84,0	83,7	83,9	84,0	84,0	84,1	Engrais composés	42
421	NP fertilizers	-	-	-	-	-	-	-	-	-	-	-	-	-	Engrais NP	421
422	PK fertilizers	87,9	87,9	87,4	81,7	81,6	81,6	81,6	81,5	81,5	82,4	82,6	82,7	82,8	Engrais PK	422
423	NPK fertilizers	84,4	85,6	85,8	86,0	85,8	85,7	85,1	84,7	84,3	84,3	84,4	84,4	84,5	Engrais NPK	423
43	Other fertilizers, soil improvers	112,4	116,9	116,9	116,9	116,9	116,9	116,9	116,9	116,9	116,9	116,9	116,9	116,9	Autres engrais et amendements	43
5	Plant protection products	108,6	108,8	108,8	110,3	112,3	112,5	112,6	112,7	112,5	112,5	112,7	112,7	112,6	Produits de protection des cultures	5
51	Fungicides	:	:	:	:	:	:	:	:	:	:	:	:	:	Fongicides	51
52	Insecticides	:	:	:	:	:	:	:	:	:	:	:	:	:	Insecticides	52
53	Herbicides	:	:	:	:	:	:	:	:	:	:	:	:	:	Herbicides	53
54	Other	:	:	:	:	:	:	:	:	:	:	:	:	:	Autres	54
6	Animal feedingstuffs	99,7	99,5	99,3	99,1	99,5	100,5	100,8	101,0	101,1	100,0	99,8	100,2	100,2	Aliments des animaux	6
61	Straight feedingstuffs	115,7	114,7	113,7	113,2	113,0	113,4	113,7	113,9	114,0	113,1	113,7	113,8	113,6	Aliments simples	61
611	Cereals and milling by-products	101,7	102,0	102,4	102,9	103,7	105,4	105,6	106,1	106,4	103,5	104,3	104,5	104,2	Céréales et sous-produits de meunerie	611
612	Oil-cakes	90,9	90,9	89,1	87,2	87,4	87,0	89,1	89,5	89,7	90,1	91,7	91,7	91,0	Tourteaux	612
613	Products of animal origin	147,0	144,5	141,8	139,9	138,4	137,8	138,4	138,4	138,4	138,4	138,4	138,4	138,4	Produits d'origine animale	613
614	Other	94,2	93,2	93,0	93,0	93,5	93,5	93,5	93,5	93,5	93,5	94,7	94,7	94,7	Autres	614
62	Compound feedingstuffs	96,1	96,1	96,1	96,0	96,5	97,6	97,8	98,1	98,2	97,1	96,6	97,1	97,2	Aliments composés	62
621	for calves	93,9	94,1	94,1	93,1	94,0	95,2	95,5	95,7	96,1	95,6	95,1	95,4	95,7	pour veaux	621
622	for cattle (excl. calves)	93,7	93,8	93,7	93,7	94,2	95,6	95,7	96,1	96,1	94,8	94,3	95,1	95,2	pour bovins (autres que veaux)	622
623	for pigs	99,8	99,7	99,8	99,8	100,0	101,1	101,5	101,7	101,6	100,7	100,4	100,9	100,8	pour porcins	623
624	for poultry	99,1	99,1	99,1	98,8	99,5	100,0	100,4	100,5	100,6	99,5	99,2	99,0	99,1	pour volailles	624
625	Other	-	-	-	-	-	-	-	-	-	-	-	-	-	Autres	625
7	Material and small tools	108,8	109,1	109,6	109,5	109,7	110,4	110,3	110,2	111,1	110,8	110,6	111,7	111,6	Matériel et petit outillage	7
8	Mainten. and repair of plant	119,9	119,9	121,8	121,8	121,8	122,9	122,9	122,9	123,5	123,5	123,5	125,2	125,2	Entretien et réparation du matériel	8
9	Maintenance and repair of agricultural buildings and other buildings	125,7	125,7	126,1	126,1	126,6	130,3	130,3	130,3	131,3	131,3	131,8	133,8	133,8	Entretien et réparation des bâtiments d'exploitation et autres ouvrages	9
10	Veterinary services	116,0	116,3	116,5	117,9	118,4	118,7	119,0	119,2	119,3	119,3	119,6	120,3	120,1	Services vétérinaires	10
11	General expenses	112,3	108,0	111,0	111,0	110,5	112,4	112,4	112,5	113,7	114,0	114,1	114,6	114,4	Frais généraux	11



1985 = 100
Excluding VAT

IRELAND

1985 = 100
TVA exclue



	IRELAND														
	1990	1991													
	D	J	F	M	A	M	J	J	A	S	O	N	D		
02 GOODS AND SERVICES CONTRIBUTING TO AGRICULTURAL INVESTMENT	125,6	125,6	125,6	126,0	126,2	126,2	126,4	127,1	127,1	127,2	127,3	127,4	127,6	BIENS ET SERVICES CONCOURANT AUX INVESTISSEMENTS DE L'AGRICULTURE	02
12 Machinery and other equipment	128,6	128,4	128,5	128,6	128,6	128,7	129,1	129,8	129,8	130,0	130,0	130,0	130,3	Machines et autres biens d'équipement	12
121 Rotovator and other 2-wheel equipment	-	-	-	-	-	-	-	-	-	-	-	-	-	Motoculteurs et autre matériel à 2 roues	121
122 Machinery and plant for cultivation	121,2	121,3	121,8	123,1	123,1	123,1	123,1	123,4	123,4	123,4	123,4	123,4	123,4	Machines et matériel pour la culture	122
123 Machinery and plant for harvesting	130,4	129,5	129,5	130,9	130,9	130,9	130,9	130,9	130,9	130,9	130,9	130,9	130,9	Machines et matériel pour la récolte	123
124 Farm machinery and installations	:	:	:	:	:	:	:	:	:	:	:	:	:	Machines et installation à la ferme	124
1241 for crop production	-	-	-	-	-	-	-	-	-	-	-	-	-	pour la production végétale	1241
1242 for animal production	-	-	-	-	-	-	-	-	-	-	-	-	-	pour la production animale	1242
1243 Other	-	-	-	-	-	-	-	-	-	-	-	-	-	Autres	1243
125 Tractors	129,2	129,2	129,2	129,2	129,2	129,2	130,3	131,8	131,8	131,8	131,8	131,8	131,8	Tracteurs	125
126 Other vehicles	129,3	129,3	129,6	128,7	128,8	128,9	128,9	129,3	129,5	129,9	130,1	130,1	130,8	Autres véhicules	126
13 Buildings	120,0	120,1	120,1	121,0	121,5	121,4	121,4	122,0	121,9	121,8	122,1	122,2	122,3	Ouvrages	13
131 Farm buildings	119,6	119,8	119,8	119,8	120,4	120,3	120,2	121,6	121,4	121,3	121,9	122,0	122,0	Bâtiments d'exploitation	131
132 Engineering and soil improvement operations	120,3	120,3	120,4	121,9	122,3	122,3	122,3	122,4	122,3	122,2	122,3	122,4	122,6	Ouvrages de génie civil et amélioration des terres	132

EC INDICES OF PURCHASE PRICES OF THE MEANS OF AGRICULTURAL PRODUCTION

NOMINAL PRICE INDICES/INDICES DES PRIX NOMINAUX

INDICES CE DES PRIX D'ACHAT DES MOYENS DE PRODUCTION AGRICOLE

I	1985 = 100 Excluding VAT	ITALIA												1985 = 100 TVA exclue	I	
		1990	1991	D	J	F	M	A	M	J	J	A	S			O
01	GOODS AND SERVICES CURRENTLY CONSUMED IN AGRICULTURE	110,1	109,1	108,8	109,2	109,4	110,2	110,8	110,7	111,2	111,7	112,3	113,2	112,8	BIENS ET SERVICES DE CONSOMMATION COURANTE DE L'AGRICULTURE	01
1	Seeds	105,0	104,2	104,7	104,0	104,6	104,6	104,6	104,8	104,8	106,7	106,8	107,0	107,0	Semences et plants	1
2	Animals for rearing and production	126,4	123,8	123,4	119,3	118,6	120,0	120,3	119,1	120,6	123,0	126,2	131,2	130,3	Animaux d'élevage et de rente	2
3	Energy, lubricants	103,9	90,0	91,0	92,3	90,2	90,0	90,0	90,7	90,4	98,1	103,9	105,5	98,9	Energie et lubrifiants	3
31	Fuels for heating	157,6	152,0	156,1	145,1	145,6	151,4	149,9	151,9	150,1	155,7	159,9	161,2	153,6	Combustibles	31
32	Motor fuels	88,4	64,5	65,9	56,2	52,7	53,3	53,3	53,8	53,4	65,1	74,3	76,1	65,9	Carburants	32
33	Electricity	102,7	107,7	107,7	115,8	115,8	113,0	113,0	114,4	114,4	115,7	115,7	117,3	117,3	Electricité	33
34	Lubricants	176,6	176,6	176,6	224,7	224,7	224,7	224,7	224,7	224,7	224,7	224,7	224,7	224,7	Lubrifiants	34
4	Fertilizers, soil improvers	99,4	99,5	99,4	99,7	99,8	99,8	99,9	99,9	99,8	99,9	99,9	99,9	99,9	Engrais et amendements	4
41	Straight fertilizers	98,7	98,8	98,6	99,2	99,4	99,4	99,5	99,5	99,5	99,6	99,6	99,7	99,6	Engrais simples	41
411	Nitrogenous fertilizers	100,7	100,7	100,7	100,7	100,8	100,8	100,9	100,9	100,8	100,9	100,8	100,8	100,8	Engrais azotés	411
412	Phosphatic fertilizers	91,0	91,4	92,1	92,4	93,0	93,0	93,3	93,3	93,4	93,5	93,5	93,5	93,3	Engrais phosphatés	412
413	Potassic fertilizers	102,5	102,8	98,1	104,7	104,7	104,8	104,8	104,8	104,8	105,3	105,7	106,6	106,3	Engrais potassiques	413
42	Compound fertilizers	100,0	100,0	100,0	100,0	100,0	100,0	100,0	100,0	100,0	100,0	100,0	100,0	100,0	Engrais composés	42
421	NP fertilizers	100,0	100,0	100,0	100,0	100,0	100,0	100,0	100,0	100,0	100,0	100,0	100,0	100,0	Engrais NP	421
422	PK fertilizers	100,0	100,0	100,0	100,0	100,0	100,0	100,0	100,0	100,0	100,0	100,0	100,0	100,0	Engrais PK	422
423	NPK fertilizers	104,9	104,9	104,9	104,9	104,9	104,9	104,9	104,9	104,9	104,9	104,9	104,9	104,9	Engrais NPK	423
43	Other fertilizers, soil improvers	100,0	100,0	100,0	100,0	100,0	100,0	100,0	100,0	100,0	100,0	100,0	100,0	100,0	Autres engrais et amendements	43
5	Plant protection products	119,8	120,0	120,8	122,6	123,9	124,4	123,2	123,5	124,4	124,6	125,2	125,4	125,8	Produits de protection des cultures	5
51	Fungicides	125,8	126,2	127,2	127,2	129,2	129,9	128,0	128,4	130,0	130,2	131,1	131,0	132,1	Fongicides	51
52	Insecticides	116,3	116,3	116,9	118,0	119,0	119,6	119,3	119,3	119,3	119,3	119,5	120,5	119,6	Insecticides	52
53	Herbicides	102,8	102,8	102,8	113,9	112,9	112,9	112,9	112,9	112,9	112,9	112,9	112,9	112,9	Herbicides	53
54	Other	109,3	109,3	109,3	109,3	109,3	109,3	109,3	109,3	109,3	111,1	111,1	111,1	111,1	Autres	54
6	Animal feedingstuffs	107,9	107,5	106,7	107,5	107,9	109,2	110,2	110,0	110,6	109,9	109,8	110,4	110,6	Aliments des animaux	6
61	Straight feedingstuffs	110,6	109,5	108,7	109,4	109,9	111,4	112,0	111,4	112,3	111,3	111,6	112,6	113,4	Aliments simples	61
611	Cereals and milling by-products	109,3	108,9	106,8	108,5	109,3	111,2	110,6	109,9	109,6	107,6	107,3	108,1	109,5	Céréales et sous-produits de meunerie	611
612	Oil-cakes	99,0	99,3	100,3	100,6	101,2	103,0	101,6	97,6	102,0	103,5	103,5	102,4	103,0	Tourteaux	612
613	Products of animal origin	128,4	124,5	124,4	124,2	124,4	125,0	125,2	126,5	128,3	128,3	129,8	131,9	131,9	Produits d'origine animale	613
614	Other	94,5	94,5	94,5	94,5	94,5	95,7	104,2	104,2	103,0	100,1	100,3	103,0	103,0	Autres	614
62	Compound feedingstuffs	104,6	104,9	104,2	105,1	105,4	106,4	107,8	108,3	108,4	108,2	107,6	107,5	107,2	Aliments composés	62
621	for calves	101,7	102,0	98,8	99,7	100,0	100,3	100,9	100,9	100,8	101,2	100,5	100,3	100,4	pour veaux	621
622	for cattle (excl. calves)	103,4	103,5	103,0	104,1	104,4	105,3	105,2	105,4	105,2	105,1	104,0	104,1	103,6	pour bovins (autres que veaux)	622
623	for pigs	97,6	97,7	97,7	97,7	97,7	97,7	102,9	103,4	103,4	103,1	103,1	103,1	102,4	pour porcins	623
624	for poultry	109,5	110,2	109,2	110,6	111,1	112,6	113,3	113,9	114,3	114,0	113,5	113,3	113,2	pour volailles	624
625	Other	104,6	104,9	104,2	105,1	105,4	106,4	107,8	108,3	108,4	108,2	107,6	107,5	107,2	Autres	625
7	Material and small tools	124,5	125,1	125,5	126,3	126,3	125,2	125,5	125,6	125,6	124,9	123,3	123,9	124,0	Matériel et petit outillage	7
8	Mainten. and repair of plant	118,0	118,7	118,7	119,0	119,1	119,8	119,8	119,8	119,8	119,8	119,8	120,0	120,0	Entretien et réparation du matériel	8
9	Maintenance and repair of agricultural buildings and other buildings	138,1	138,8	139,0	139,7	139,9	140,3	140,7	143,6	149,0	149,1	149,2	151,1	151,3	Entretien et réparation des bâtiments d'exploitation et autres ouvrages	9
10	Veterinary services	132,4	140,1	140,1	140,1	140,1	140,1	140,1	140,1	140,1	140,1	140,1	140,1	140,1	Services vétérinaires	10
11	General expenses	111,5	115,2	116,6	117,7	118,2	119,0	119,5	120,4	120,8	121,8	122,4	123,2	123,4	Frais généraux	11



1985 = 100
Excluding VAT

		ITALIA												
		1990	1991											
		D	J	F	M	A	M	J	J	A	S	O	N	D
02	GOODS AND SERVICES CONTRIBUTING TO AGRICULTURAL INVESTMENT	134,8	135,7	136,0	136,2	136,4	138,0	140,6	140,8	140,9	140,9	142,1	143,1	143,2
12	Machinery and other equipment	134,0	135,3	135,4	135,7	136,0	137,2	137,4	137,4	137,4	137,4	137,5	139,2	139,7
121	Rotovator and other 2-wheel equipment	133,4	133,4	133,4	133,4	133,4	135,6	135,6	135,6	135,6	135,6	135,6	138,4	138,4
122	Machinery and plant for cultivation	144,6	145,7	146,5	146,1	147,4	148,7	149,5	149,5	149,5	149,6	152,2	152,5	152,5
123	Machinery and plant for harvesting	141,9	141,7	141,7	142,3	142,8	144,4	144,6	144,8	144,8	145,0	145,1	147,3	147,3
124	Farm machinery and installations	127,9	127,9	127,9	130,3	131,1	131,1	131,1	131,1	131,3	131,3	131,3	132,4	132,4
1241	for crop production	131,9	131,9	131,9	135,0	136,1	136,1	136,1	136,1	136,1	136,1	136,1	137,5	137,5
1242	for animal production	114,7	114,7	114,7	114,7	114,7	114,7	114,7	114,7	115,4	115,4	115,4	115,4	115,4
1243	Other	127,9	127,9	127,9	130,3	131,1	131,1	131,1	131,1	131,3	131,3	131,3	132,4	132,4
125	Tractors	131,7	133,5	133,5	133,5	133,5	134,8	134,9	134,9	134,9	134,9	137,1	137,1	137,1
126	Other vehicles	134,0	135,3	135,4	135,7	136,0	137,2	137,4	137,4	137,4	137,5	139,2	139,7	139,7
13	Buildings	136,1	136,4	136,9	137,1	137,1	139,6	146,6	147,1	147,2	147,3	147,4	149,5	149,7
131	Farm buildings	132,0	132,3	132,7	132,9	133,0	135,2	141,0	141,6	141,7	141,9	142,0	143,7	143,9
132	Engineering and soil improvement operations	140,7	141,1	141,7	141,8	141,8	144,6	153,0	153,3	153,4	153,5	153,6	156,0	156,2

1985 = 100
TVA exclue



BIENS ET SERVICES CONCOURANT AUX INVESTISSEMENTS DE L'AGRICULTURE	02
Machines et autres biens d'équipement	12
Motoculteurs et autre matériel à 2 roues	121
Machines et matériel pour la culture	122
Machines et matériel pour la récolte	123
Machines et installation à la ferme	124
pour la production végétale	1241
pour la production animale	1242
Autres	1243
Tracteurs	125
Autres véhicules	126
Ouvrages	13
Bâtiments d'exploitation	131
Ouvrages de génie civil et amélioration des terres	132

EC INDICES OF PURCHASE PRICES OF THE MEANS OF AGRICULTURAL PRODUCTION

NOMINAL PRICE INDICES/INDICES DES PRIX NOMINAUX

INDICES CE DES PRIX D'ACHAT DES MOYENS DE PRODUCTION AGRICOLE

I	1985 = 100 Excluding VAT	LUXEMBOURG														1985 = 100 TVA exclue	I
		1990	1991	D	J	F	M	A	M	J	J	A	S	O	N		
01	GOODS AND SERVICES CURRENTLY CONSUMED IN AGRICULTURE	98,1	99,1	99,1	98,9	98,6	98,1	98,5	98,1	98,6	98,9	98,3	98,2	97,1	BIENS ET SERVICES DE CONSOMMATION COURANTE DE L'AGRICULTURE	01	
1	Seeds	108,5	110,4	110,4	110,4	110,4	110,4	110,4	110,4	110,4	110,4	110,4	110,4	110,4	Semences et plants	1	
2	Animals for rearing and production	91,4	92,1	105,7	101,3	102,1	91,8	105,3	109,3	104,9	109,4	92,5	104,9	69,3	Animaux d'élevage et de rente	2	
3	Energy, lubricants	88,8	86,3	83,8	81,3	78,7	78,3	78,4	80,0	83,9	86,4	86,8	86,3	83,0	Energie et lubrifiants	3	
31	Fuels for heating	71,0	71,0	70,3	66,8	64,7	61,1	61,1	61,1	65,4	65,4	65,4	65,4	63,2	Combustibles	31	
32	Motor fuels	108,5	103,3	98,7	97,3	94,3	97,2	97,6	100,8	104,4	109,8	110,6	109,6	104,8	Carburants	32	
33	Electricity	-	-	-	-	-	-	-	-	-	-	-	-	-	Electricité	33	
34	Lubricants	-	-	-	-	-	-	-	-	-	-	-	-	-	Lubrifiants	34	
4	Fertilizers, soil improvers	86,6	88,7	89,7	90,7	92,2	90,1	87,3	82,9	83,8	83,9	82,7	81,8	81,1	Engrais et amendements	4	
41	Straight fertilizers	87,7	90,0	90,7	91,7	93,5	91,0	87,7	82,5	83,5	83,7	82,2	81,7	81,4	Engrais simples	41	
411	Nitrogenous fertilizers	85,2	88,7	90,1	91,3	93,4	89,8	85,5	78,3	79,7	79,7	78,2	77,5	76,9	Engrais azotés	411	
412	Phosphatic fertilizers	112,5	109,5	105,9	106,5	109,5	111,3	110,7	111,3	111,9	113,1	109,5	110,1	111,3	Engrais phosphatés	412	
413	Potassic fertilizers	85,6	85,6	85,6	85,6	85,6	85,6	85,6	85,6	85,6	85,6	85,6	85,6	85,6	Engrais potassiques	413	
42	Compound fertilizers	80,7	81,6	84,2	85,4	85,4	85,4	85,4	85,4	85,4	85,4	85,4	82,5	79,5	Engrais composés	42	
421	NP fertilizers	-	-	-	-	-	-	-	-	-	-	-	-	-	Engrais NP	421	
422	PK fertilizers	-	-	-	-	-	-	-	-	-	-	-	-	-	Engrais PK	422	
423	NPK fertilizers	80,7	81,6	84,2	85,4	85,4	85,4	85,4	85,4	85,4	85,4	85,4	82,5	79,5	Engrais NPK	423	
43	Other fertilizers, soil improvers	-	-	-	-	-	-	-	-	-	-	-	-	-	Autres engrais et amendements	43	
5	Plant protection products	97,9	127,7	127,7	127,7	127,7	127,7	127,7	127,7	127,7	127,7	127,7	127,7	127,7	Produits de protection des cultures	5	
51	Fungicides	114,2	121,0	121,0	121,0	121,0	121,0	121,0	121,0	121,0	121,0	121,0	121,0	121,0	Fongicides	51	
52	Insecticides	118,6	133,0	133,0	133,0	133,0	133,0	133,0	133,0	133,0	133,0	133,0	133,0	133,0	Insecticides	52	
53	Herbicides	85,3	132,1	132,1	132,1	132,1	132,1	132,1	132,1	132,1	132,1	132,1	132,1	132,1	Herbicides	53	
54	Other	-	-	-	-	-	-	-	-	-	-	-	-	-	Autres	54	
6	Animal feedingstuffs	89,5	89,5	89,5	89,5	88,5	88,6	90,4	90,5	90,0	89,7	88,8	88,8	88,1	Aliments des animaux	6	
61	Straight feedingstuffs	92,0	92,0	92,0	92,0	92,0	92,8	92,8	93,5	89,3	86,8	79,6	79,9	80,6	Aliments simples	61	
611	Cereals and milling by-products	92,0	92,0	92,0	92,0	92,0	92,8	92,8	93,5	89,3	86,8	79,6	79,9	80,6	Céréales et sous-produits de meunerie	611	
612	Oil-cakes	-	-	-	-	-	-	-	-	-	-	-	-	-	Tourteaux	612	
613	Products of animal origin	-	-	-	-	-	-	-	-	-	-	-	-	-	Produits d'origine animale	613	
614	Other	-	-	-	-	-	-	-	-	-	-	-	-	-	Autres	614	
62	Compound feedingstuffs	89,1	89,1	89,1	89,1	88,0	88,0	90,1	90,1	90,1	90,1	90,1	90,1	89,1	Aliments composés	62	
621	for calves	93,6	93,6	93,6	93,6	93,6	93,6	96,3	96,3	96,3	96,3	96,3	96,3	95,9	pour veaux	621	
622	for cattle (excl. calves)	88,9	88,9	88,9	88,9	87,1	87,1	89,6	89,6	89,6	89,6	89,6	89,6	88,5	pour bovins (autres que veaux)	622	
623	for pigs	88,1	88,1	88,1	88,1	88,1	88,1	89,0	89,0	89,0	89,0	89,0	89,0	88,2	pour porcins	623	
624	for poultry	95,2	95,2	95,2	96,7	96,7	96,7	99,3	99,3	99,3	99,3	99,3	99,3	99,4	pour volailles	624	
625	Other	-	-	-	-	-	-	-	-	-	-	-	-	-	Autres	625	
7	Material and small tools	113,5	113,6	113,8	113,9	114,7	115,0	115,4	116,1	116,4	116,7	116,6	116,5	116,6	Matériel et petit outillage	7	
8	Mainten. and repair of plant	124,4	124,4	124,4	124,4	124,4	124,4	124,4	124,4	124,4	124,4	124,4	124,4	124,4	Entretien et réparation du matériel	8	
9	Maintenance and repair of agricultural buildings and other buildings	134,3	144,4	144,4	144,4	144,4	144,4	144,4	144,4	144,4	144,4	144,4	144,4	144,4	Entretien et réparation des bâtiments d'exploitation et autres ouvrages	9	
10	Veterinary services	125,9	127,5	127,6	127,6	127,8	127,9	127,9	130,2	130,2	130,4	130,6	131,8	132,0	Services vétérinaires	10	
11	General expenses	122,4	123,3	123,3	123,6	124,3	124,8	125,1	126,0	126,4	126,7	126,9	127,1	127,5	Frais généraux	11	

II	1985 = 100 Excluding VAT	LUXEMBOURG												1985 = 100 TVA exclue	II		
		1990	1991	D	J	F	M	A	M	J	J	A	S			O	N
02	GOODS AND SERVICES CONTRIBUTING TO AGRICULTURAL INVESTMENT	126,7	129,0	131,0	131,0	131,0	131,0	131,1	131,1	131,1	131,1	131,1	131,1	131,1	131,1	BIENS ET SERVICES CONCOURANT AUX INVESTISSEMENTS DE L'AGRICULTURE	02
12	Machinery and other equipment	122,9	122,9	126,4	126,4	126,4	126,4	126,6	126,6	126,6	126,6	126,6	126,6	126,6	126,6	Machines et autres biens d'équipement	12
121	Rotovator and other 2-wheel equipment	115,4	115,4	122,0	122,0	122,0	122,0	122,0	122,0	122,0	122,0	122,0	122,0	122,0	122,0	Motoculteurs et autre matériel à 2 roues	121
122	Machinery and plant for cultivation	124,5	124,5	129,6	129,6	129,6	129,6	129,6	129,6	129,6	129,6	129,6	129,6	129,6	129,6	Machines et matériel pour la culture	122
123	Machinery and plant for harvesting	118,5	118,5	122,3	122,3	122,3	122,3	122,3	122,3	122,3	122,3	122,3	122,3	122,3	122,3	Machines et matériel pour la récolte	123
124	Farm machinery and installations	133,2	133,2	138,3	138,3	138,3	138,3	138,5	138,5	138,5	138,5	138,5	138,5	138,5	138,5	Machines et installation à la ferme	124
1241	for crop production	-	-	-	-	-	-	-	-	-	-	-	-	-	-	pour la production végétale	1241
1242	for animal production	133,2	133,2	138,3	138,3	138,3	138,3	138,5	138,5	138,5	138,5	138,5	138,5	138,5	138,5	pour la production animale	1242
1243	Other	-	-	-	-	-	-	-	-	-	-	-	-	-	-	Autres	1243
125	Tractors	122,3	122,3	124,4	124,4	124,4	124,4	125,1	125,1	125,1	125,1	125,1	125,1	125,1	125,1	Tracteurs	125
126	Other vehicles	124,6	124,6	126,8	126,8	126,8	126,8	126,8	126,8	126,8	126,8	126,8	126,8	126,8	126,8	Autres véhicules	126
13	Buildings	131,3	136,6	136,6	136,6	136,6	136,6	136,6	136,6	136,6	136,6	136,6	136,6	136,6	136,6	Ouvrages	13
131	Farm buildings	130,5	135,8	135,8	135,8	135,8	135,8	135,8	135,8	135,8	135,8	135,8	135,8	135,8	135,8	Bâtiments d'exploitation	131
132	Engineering and soil improvement operations	133,2	138,5	138,5	138,5	138,5	138,5	138,5	138,5	138,5	138,5	138,5	138,5	138,5	138,5	Ouvrages de génie civil et amélioration des terres	132

EC INDICES OF PURCHASE PRICES OF THE MEANS OF AGRICULTURAL PRODUCTION

NOMINAL PRICE INDICES/INDICES DES PRIX NOMINAUX

INDICES DE DES PRIX D'ACHAT DES MOYENS DE PRODUCTION AGRICOLE

I	1985 = 100 Excluding VAT	NEDERLAND												1985 = 100 TVA exclue	I	
		1990	1991													
		D	J	F	M	A	M	J	J	A	S	O	N			D
01	GOODS AND SERVICES CURRENTLY CONSUMED IN AGRICULTURE	84,4	85,0	85,7	86,0	86,5	87,1	87,6	87,7	87,6	87,5	87,3	87,3	87,2	BIENS ET SERVICES DE CONSOMMATION COURANTE DE L'AGRICULTURE	01
1	Seeds	116,3	117,1	117,1	117,1	117,1	117,1	117,1	117,1	117,1	117,1	117,1	117,1	117,1	Semences et plants	1
2	Animals for rearing and production	125,4	117,5	117,5	117,5	117,5	117,5	117,5	117,5	117,5	117,5	117,5	117,5	117,5	Animaux d'élevage et de rente	2
3	Energy, lubricants	87,0	87,1	87,2	85,3	85,3	85,6	85,6	85,9	86,0	86,2	85,1	84,7	83,1	Energie et lubrifiants	3
31	Fuels for heating	84,7	83,8	83,8	84,6	84,0	84,0	84,0	83,7	83,8	83,8	81,3	81,3	80,9	Combustibles	31
32	Motor fuels	78,5	80,2	80,4	68,0	69,2	70,5	70,3	72,8	73,4	74,2	76,6	75,4	68,6	Carburants	32
33	Electricity	103,0	105,0	105,0	105,0	106,0	106,0	106,0	106,0	106,0	106,0	106,0	105,0	105,0	Electricité	33
34	Lubricants	105,7	105,7	105,7	105,7	105,7	105,7	105,7	105,7	105,7	105,7	105,7	105,7	105,7	Lubrifiants	34
4	Fertilizers, soil improvers	75,8	78,2	82,7	82,9	82,2	80,4	78,4	76,1	74,9	74,6	73,8	73,5	73,2	Engrais et amendements	4
41	Straight fertilizers	75,0	78,2	83,7	84,3	83,2	80,9	78,2	75,2	73,6	73,2	72,2	71,9	71,4	Engrais simples	41
411	Nitrogenous fertilizers	75,0	78,7	85,0	85,7	84,4	81,7	78,7	75,3	73,4	73,0	71,8	71,5	70,9	Engrais azotés	411
412	Phosphatic fertilizers	64,2	63,9	63,0	62,7	63,0	63,0	63,0	63,1	63,1	62,7	63,0	62,4	62,2	Engrais phosphatés	412
413	Potassic fertilizers	83,3	83,3	83,9	83,8	84,1	84,3	84,2	84,0	83,9	83,7	83,9	83,9	83,9	Engrais potassiques	413
42	Compound fertilizers	74,0	73,8	75,6	74,2	74,4	74,4	74,3	74,3	74,3	74,3	74,4	74,2	74,2	Engrais composés	42
421	NP fertilizers	70,9	71,2	75,7	72,2	72,2	72,1	72,1	72,1	72,1	72,1	72,1	72,1	72,1	Engrais NP	421
422	PK fertilizers	71,3	69,8	67,8	66,5	66,7	66,7	66,7	66,7	66,7	66,5	66,7	66,7	66,5	Engrais PK	422
423	NPK fertilizers	77,6	77,2	77,6	78,0	78,4	78,5	78,4	78,3	78,4	78,4	78,5	78,1	78,1	Engrais NPK	423
43	Other fertilizers, soil improvers	104,0	104,0	104,3	104,6	105,0	105,0	105,0	106,0	106,2	105,9	105,9	105,7	105,7	Autres engrais et amendements	43
5	Plant protection products	103,2	110,3	110,3	110,3	110,3	110,3	110,3	110,3	110,3	110,3	110,3	110,3	110,3	Produits de protection des cultures	5
51	Fungicides	105,1	111,9	111,9	111,9	111,9	111,9	111,9	111,9	111,9	111,9	111,9	111,9	111,9	Fongicides	51
52	Insecticides	108,3	115,7	115,7	115,7	115,7	115,7	115,7	115,7	115,7	115,7	115,7	115,7	115,7	Insecticides	52
53	Herbicides	101,3	108,4	108,4	108,4	108,4	108,4	108,4	108,4	108,4	108,4	108,4	108,4	108,4	Herbicides	53
54	Other	-	-	-	-	-	-	-	-	-	-	-	-	-	Autres	54
6	Animal feedingstuffs	75,5	75,8	76,5	77,3	78,2	79,2	80,2	80,4	80,3	80,1	80,0	80,0	80,2	Aliments des animaux	6
61	Straight feedingstuffs	74,5	74,8	76,0	77,0	78,2	80,6	83,0	82,1	80,8	80,1	77,7	77,1	76,6	Aliments simples	61
611	Cereals and milling by-products	86,9	87,9	89,2	89,8	90,5	91,5	92,8	92,9	92,0	90,7	83,8	83,2	84,0	Céréales et sous-produits de meunerie	611
612	Oil-cakes	68,4	67,4	67,8	69,0	70,7	74,5	77,9	75,7	73,8	73,3	74,4	73,6	72,0	Tourteaux	612
613	Products of animal origin	58,9	59,0	59,0	59,0	59,0	59,0	59,0	59,0	59,0	59,0	59,0	59,0	59,0	Produits d'origine animale	613
614	Other	71,2	74,7	79,6	80,6	81,8	83,5	86,0	87,2	86,6	86,6	82,2	81,9	81,7	Autres	614
62	Compound feedingstuffs	75,5	75,8	76,5	77,3	78,2	79,2	80,2	80,3	80,3	80,1	80,0	80,0	80,2	Aliments composés	62
621	for calves	104,0	104,2	105,0	105,9	105,9	107,5	107,5	107,5	108,2	110,1	111,9	113,8	113,8	pour veaux	621
622	for cattle (excl. calves)	69,4	69,0	70,3	71,8	73,7	75,3	76,8	78,0	77,5	77,1	76,9	76,9	77,1	pour bovins (autres que veaux)	622
623	for pigs	74,3	75,0	75,5	76,0	76,5	77,2	78,0	77,4	77,3	77,1	77,0	76,9	77,1	pour porcins	623
624	for poultry	72,7	72,9	73,3	73,8	74,4	75,2	76,2	76,8	77,1	76,2	75,4	75,0	74,9	pour volailles	624
625	Other	-	-	-	-	-	-	-	-	-	-	-	-	-	Autres	625
7	Material and small tools	110,0	112,0	112,0	112,0	113,0	113,0	113,0	113,0	113,0	114,0	114,0	114,0	114,0	Matériel et petit outillage	7
8	Mainton. and repair of plant	111,3	112,5	112,5	112,5	112,5	113,5	113,5	113,5	115,0	115,0	115,0	115,0	116,0	Entretien et réparation du matériel	8
9	Maintenance and repair of agricultural buildings and other buildings	106,7	109,5	109,5	109,5	109,5	110,0	110,0	110,0	110,0	110,0	110,0	110,5	110,5	Entretien et réparation des bâtiments d'exploitation et autres ouvrages	9
10	Veterinary services	105,7	107,0	107,0	107,0	107,0	107,0	107,0	107,0	107,0	107,0	107,0	107,0	107,0	Services vétérinaires	10
11	General expenses	104,6	105,8	105,4	105,6	105,9	106,1	106,4	107,5	107,5	107,9	107,9	107,9	107,7	Frais généraux	11

	NEDERLAND														1985 = 100 TVA exclue				
	1985 = 100 Excluding VAT		1990	1991	D	J	F	M	A	M	J	J	A	S		O	N	D	
02 GOODS AND SERVICES CONTRIBUTING TO AGRICULTURAL INVESTMENT	117,9	124,9	124,9	124,9	124,9	124,9	124,9	124,9	124,9	124,9	124,9	124,9	124,9	124,9	124,9	124,9	124,9	BIENS ET SERVICES CONCOURANT AUX INVESTISSEMENTS DE L'AGRICULTURE	02
12 Machinery and other equipment	118,2	125,1	125,1	125,1	125,1	125,1	125,1	125,1	125,1	125,1	125,1	125,1	125,1	125,1	125,1	125,1	125,1	Machines et autres biens d'équipement	12
121 Rotovator and other 2-wheel equipment	118,0	125,0	125,0	125,0	125,0	125,0	125,0	125,0	125,0	125,0	125,0	125,0	125,0	125,0	125,0	125,0	125,0	Motoculteurs et autre matériel à 2 roues	121
122 Machinery and plant for cultivation	119,0	126,1	126,1	126,1	126,1	126,1	126,1	126,1	126,1	126,1	126,1	126,1	126,1	126,1	126,1	126,1	126,1	Machines et matériel pour la culture	122
123 Machinery and plant for harvesting	122,8	130,1	130,1	130,1	130,1	130,1	130,1	130,1	130,1	130,1	130,1	130,1	130,1	130,1	130,1	130,1	130,1	Machines et matériel pour la récolte	123
124 Farm machinery and installations	117,1	124,0	124,0	124,0	124,0	124,0	124,0	124,0	124,0	124,0	124,0	124,0	124,0	124,0	124,0	124,0	124,0	Machines et installation à la ferme	124
1241 for crop production	114,9	121,7	121,7	121,7	121,7	121,7	121,7	121,7	121,7	121,7	121,7	121,7	121,7	121,7	121,7	121,7	121,7	pour la production végétale	1241
1242 for animal production	119,7	126,7	126,7	126,7	126,7	126,7	126,7	126,7	126,7	126,7	126,7	126,7	126,7	126,7	126,7	126,7	126,7	pour la production animale	1242
1243 Other	-	-	-	-	-	-	-	-	-	-	-	-	-	-	-	-	-	Autres	1243
125 Tractors	117,8	124,7	124,7	124,7	124,7	124,7	124,7	124,7	124,7	124,7	124,7	124,7	124,7	124,7	124,7	124,7	124,7	Tracteurs	125
126 Other vehicles	115,9	122,8	122,8	122,8	122,8	122,8	122,8	122,8	122,8	122,8	122,8	122,8	122,8	122,8	122,8	122,8	122,8	Autres véhicules	126
13 Buildings	117,4	124,4	124,4	124,4	124,4	124,4	124,4	124,4	124,4	124,4	124,4	124,4	124,4	124,4	124,4	124,4	124,4	Ouvrages	13
131 Farm buildings	117,6	124,5	124,5	124,5	124,5	124,5	124,5	124,5	124,5	124,5	124,5	124,5	124,5	124,5	124,5	124,5	124,5	Bâtiments d'exploitation	131
132 Engineering and soil improvement operations	117,0	124,0	124,0	124,0	124,0	124,0	124,0	124,0	124,0	124,0	124,0	124,0	124,0	124,0	124,0	124,0	124,0	Ouvrages de génie civil et amélioration des terres	132

EC INDICES OF PURCHASE PRICES OF THE MEANS OF AGRICULTURAL PRODUCTION

NOMINAL PRICE INDICES/INDICES DES PRIX NOMINAUX

INDICES CE DES PRIX D'ACHAT DES MOYENS DE PRODUCTION AGRICOLE

I	1985 = 100 Excluding VAI	UNITED KINGDOM													1985 = 100 TVA exclue	I
		1990	1991													
		D	J	F	M	A	M	J	J	A	S	O	N	D		
01	GOODS AND SERVICES CURRENTLY CONSUMED IN AGRICULTURE	113,7	116,2	116,4	116,8	117,6	118,1	117,8	118,3	117,4	116,1	116,8	117,9	117,7	BIENS ET SERVICES DE CONSOMMATION COURANTE DE L'AGRICULTURE	01
1	Seeds	99,0	105,7	108,7	110,2	113,1	111,7	114,5	114,1	107,1	105,0	104,6	108,0	104,5	Semences et plants	1
2	Animals for rearing and production	110,4	119,3	118,2	109,6	109,3	108,7	108,8	114,4	110,4	106,7	94,1	103,5	103,5	Animaux d'élevage et de rente	2
3	Energy, lubricants	98,1	96,6	95,5	88,7	88,5	90,7	90,6	92,2	91,8	92,2	93,3	94,0	90,3	Energie et lubrifiants	3
31	Fuels for heating	86,0	84,2	82,4	68,7	65,0	68,4	68,3	70,8	70,8	71,6	73,7	75,3	69,4	Combustibles	31
32	Motor fuels	93,3	91,4	90,0	82,4	82,9	85,9	85,8	87,7	87,2	87,4	89,0	89,8	84,8	Carburants	32
33	Electricity	115,0	115,0	115,0	115,0	115,0	115,0	115,0	115,0	115,0	115,0	115,0	115,0	115,0	Electricité	33
34	Lubricants	124,7	123,2	124,6	121,7	124,3	122,4	121,6	123,7	120,7	124,1	120,1	119,2	122,2	Lubrifiants	34
4	Fertilizers, soil improvers	96,4	97,3	97,6	99,3	96,4	93,0	88,1	88,0	87,5	86,5	86,2	86,4	86,5	Engrais et amendements	4
41	Straight fertilizers	94,3	95,4	95,5	96,7	93,8	88,5	81,8	80,6	79,9	78,3	78,3	79,8	79,8	Engrais simples	41
411	Nitrogenous fertilizers	94,9	96,1	96,1	97,3	94,3	88,8	81,8	80,7	80,0	78,4	78,4	80,0	80,0	Engrais azotés	411
412	Phosphatic fertilizers	79,1	79,1	80,2	81,3	81,3	81,4	81,1	79,4	76,3	76,3	75,3	75,2	75,2	Engrais phosphatés	412
413	Potassic fertilizers	-	-	-	-	-	-	-	-	-	-	-	-	-	Engrais potassiques	413
42	Compound fertilizers	92,1	93,1	94,0	94,7	92,1	89,3	86,5	86,6	86,5	86,6	86,1	85,1	84,4	Engrais composés	42
421	NP fertilizers	-	-	-	-	-	-	-	-	-	-	-	-	-	Engrais NP	421
422	PK fertilizers	-	-	-	-	-	-	-	-	-	-	-	-	-	Engrais PK	422
423	NPK fertilizers	92,1	93,1	94,0	94,7	92,1	89,3	86,5	86,6	86,5	86,6	86,1	85,1	84,4	Engrais NPK	423
43	Other fertilizers, soil improvers	140,6	138,5	136,1	147,4	142,3	146,1	137,2	140,7	139,4	133,8	133,5	134,0	140,4	Autres engrais et amendements	43
5	Plant protection products	132,3	138,6	138,6	138,7	140,9	140,9	140,9	141,9	141,9	142,1	144,4	145,0	144,1	Produits de protection des cultures	5
51	Fungicides	:	:	:	:	:	:	:	:	:	:	:	:	:	Fongicides	51
52	Insecticides	:	:	:	:	:	:	:	:	:	:	:	:	:	Insecticides	52
53	Herbicides	:	:	:	:	:	:	:	:	:	:	:	:	:	Herbicides	53
54	Other	:	:	:	:	:	:	:	:	:	:	:	:	:	Autres	54
6	Animal feedingstuffs	110,4	113,0	112,8	114,0	115,2	116,9	117,7	118,6	116,9	114,5	115,0	116,7	117,6	Aliments des animaux	6
61	Straight feedingstuffs	112,4	114,7	114,1	117,7	120,0	122,4	122,5	122,8	118,8	116,1	116,9	117,9	118,5	Aliments simples	61
611	Cereals and milling by-products	121,1	124,4	122,5	128,6	129,3	131,9	131,0	132,1	132,2	125,2	125,5	126,4	127,6	Céréales et sous-produits de meunerie	611
612	Oil-cakes	97,6	99,4	100,1	99,0	107,3	110,0	113,6	112,1	94,7	99,9	102,8	104,6	104,0	Tourteaux	612
613	Products of animal origin	106,9	108,5	110,7	111,4	111,4	113,5	114,3	115,1	115,1	115,1	115,1	115,9	116,3	Produits d'origine animale	613
614	Other	104,8	104,8	105,6	108,2	108,2	109,6	108,0	108,0	108,0	108,0	108,0	108,0	108,0	Autres	614
62	Compound feedingstuffs	109,5	112,3	112,3	112,4	113,2	114,5	115,6	116,8	116,1	113,9	114,2	116,2	117,2	Aliments composés	62
621	for calves	117,8	117,8	117,9	117,9	119,4	121,7	122,9	122,4	122,2	121,9	122,0	122,9	125,7	pour veaux	621
622	for cattle (excl. calves)	105,1	108,8	107,9	106,1	107,1	108,3	108,9	109,7	107,2	106,5	106,5	109,8	111,8	pour bovins (autres que veaux)	622
623	for pigs	110,9	115,4	116,2	117,4	115,9	117,5	119,5	122,0	123,0	119,2	119,2	122,0	122,9	pour porcins	623
624	for poultry	112,1	113,7	114,3	115,6	117,6	118,9	119,7	120,2	120,6	117,5	118,1	118,5	118,5	pour volailles	624
625	Other	110,2	108,2	108,1	108,1	108,1	109,4	110,5	112,1	111,8	110,9	112,8	113,7	113,9	Autres	625
7	Material and small tools	134,8	136,1	137,5	137,4	138,2	138,7	139,0	139,1	141,0	142,3	142,3	142,3	142,6	Matériel et petit outillage	7
8	Mainten. and repair of plant	141,0	143,3	144,7	146,7	149,5	150,7	150,1	149,7	151,3	153,7	154,5	156,2	156,4	Entretien et réparation du matériel	8
9	Maintenance and repair of agricultural buildings and other buildings	131,0	132,6	132,6	133,8	134,0	134,1	133,4	133,7	133,8	133,6	133,8	133,8	133,6	Entretien et réparation des bâtiments d'exploitation et autres ouvrages	9
10	Veterinary services	122,3	127,9	128,0	128,0	128,0	128,0	128,0	128,1	128,2	128,3	128,3	127,1	127,1	Services vétérinaires	10
11	General expenses	129,0	133,3	134,4	136,1	139,3	138,9	139,3	139,0	139,4	135,1	139,3	139,4	138,7	Frais généraux	11

	UNITED KINGDOM												1985 = 100 TVA exclue		
	1990	1991													
Excluding VAT	D	J	F	M	A	M	J	J	A	S	O	N	D		
02 GOODS AND SERVICES CONTRIBUTING TO AGRICULTURAL INVESTMENT	134,7	136,6	137,2	137,7	138,3	138,6	138,9	139,0	139,1	140,3	141,6	141,9	142,3	BIENS ET SERVICES CONCOURANT AUX INVESTISSEMENTS DE L'AGRICULTURE	02
12 Machinery and other equipment	132,2	134,4	134,9	135,2	135,4	135,7	135,8	136,1	136,3	138,3	139,8	139,8	140,5	Machines et autres biens d'équipement	12
121 Rotovator and other 2-wheel equipment														Motoculteurs et autre matériel à 2 roues	121
122 Machinery and plant for cultivation	150,0	150,6	150,6	150,6	150,7	150,7	150,7	151,3	151,7	166,6	166,6	166,7	168,0	Machines et matériel pour la culture	122
123 Machinery and plant for harvesting	133,1	133,4	134,4	134,5	134,5	134,5	134,5	134,5	134,5	134,5	139,6	139,7	140,4	Machines et matériel pour la récolte	123
124 Farm machinery and installations	131,6	137,7	137,8	137,9	137,9	137,9	137,9	138,0	138,1	138,1	138,3	138,3	140,1	Machines et installation à la ferme	124
1241 for crop production	:	:	:	:	:	:	:	:	:	:	:	:	:	pour la production végétale	1241
1242 for animal production	:	:	:	:	:	:	:	:	:	:	:	:	:	pour la production animale	1242
1243 Other	:	:	:	:	:	:	:	:	:	:	:	:	:	Autres	1243
125 Tractors	124,2	127,7	127,7	128,3	128,3	128,4	128,2	128,2	128,2	128,2	128,2	128,2	128,2	Tracteurs	125
126 Other vehicles	131,2	130,5	132,2	133,0	134,0	135,4	136,8	138,1	138,5	138,5	140,0	140,3	140,1	Autres véhicules	126
13 Buildings	138,2	139,6	140,3	141,2	142,4	142,6	143,1	142,9	143,0	143,1	144,0	144,8	144,8	Ouvrages	13
131 Farm buildings	132,2	133,9	134,0	134,9	136,3	137,0	136,6	136,9	137,5	137,6	138,3	138,3	138,2	Bâtiments d'exploitation	131
132 Engineering and soil improvement operations	145,0	146,1	147,6	148,4	149,3	149,0	150,6	149,8	149,3	149,4	150,6	152,3	152,3	Ouvrages de génie civil et amélioration des terres	132

EC INDICES OF PURCHASE PRICES OF THE MEANS OF AGRICULTURAL PRODUCTION

NOMINAL PRICE INDICES/INDICES DES PRIX NOMINAUX

INDICES CE DES PRIX D'ACHAT DES MOYENS DE PRODUCTION AGRICOLE

I	1985 = 100 Excluding VAT	EUR 11												1985 = 100 TVA exclue	I	
		1990	1991	D	J	F	M	A	M	J	J	A	S			O
01	GOODS AND SERVICES CURRENTLY CONSUMED IN AGRICULTURE	104,7	105,7	106,3	106,3	106,5	107,1	107,0	107,8	107,7	107,5	107,5	107,9	107,9	BIENS ET SERVICES DE CONSOMMATION COURANTE DE L'AGRICULTURE	01
1	Seeds	113,7	116,0	119,7	123,1	123,0	124,5	115,9	118,1	117,9	115,9	113,9	113,3	114,6	Semences et plants	1
2	Animals for rearing and production	99,7	99,9	104,1	104,7	104,9	107,4	108,9	107,1	106,4	107,6	105,6	108,8	109,6	Animaux d'élevage et de rente	2
3	Energy, lubricants	100,3	100,5	100,6	93,9	92,7	94,0	93,7	99,4	99,5	100,7	102,0	103,0	100,2	Energie et lubrifiants	3
31	Fuels for heating	83,9	86,5	85,6	74,5	73,4	75,0	74,5	78,8	78,7	79,9	80,7	81,5	78,4	Combustibles	31
32	Motor fuels	97,0	95,8	96,4	87,2	85,0	86,2	85,8	94,8	94,9	96,7	98,8	100,1	96,0	Carburants	32
33	Electricity	111,6	112,8	112,8	114,0	114,9	114,6	114,6	114,9	115,2	115,4	115,4	116,0	116,0	Electricité	33
34	Lubricants	137,0	137,9	137,8	140,8	140,8	145,6	145,6	146,2	146,1	146,6	146,7	147,1	146,8	Lubrifiants	34
4	Fertilizers, soil improvers	91,3	92,3	93,0	93,8	93,5	92,7	91,3	90,5	90,9	90,4	89,9	89,6	89,5	Engrais et amendements	4
41	Straight fertilizers	88,7	90,4	91,6	92,3	92,1	90,9	89,0	88,2	87,4	86,6	86,1	85,7	86,0	Engrais simples	41
411	Nitrogenous fertilizers	86,8	88,7	90,0	90,7	90,3	89,0	86,7	86,1	84,9	83,9	83,1	82,7	82,8	Engrais azotés	411
412	Phosphatic fertilizers	98,9	99,7	100,4	100,9	101,5	100,9	100,5	98,9	99,9	100,1	100,4	100,3	101,3	Engrais phosphatés	412
413	Potassic fertilizers	94,5	95,3	95,4	96,8	97,2	96,4	95,4	95,0	95,7	95,8	96,1	96,5	96,5	Engrais potassiques	413
42	Compound fertilizers	91,8	92,2	92,7	93,2	93,0	92,4	91,7	90,6	92,4	92,3	91,8	91,4	90,8	Engrais composés	42
421	NP fertilizers	114,3	116,5	115,2	115,6	116,1	116,1	115,8	115,6	126,9	126,9	126,2	125,9	125,2	Engrais NP	421
422	PK fertilizers	84,9	85,5	86,0	86,3	86,6	86,0	85,0	83,4	83,3	83,3	83,6	83,7	83,9	Engrais PK	422
423	NPK fertilizers	89,7	90,1	90,6	91,2	90,6	90,0	89,3	88,2	88,9	88,7	88,1	87,5	86,8	Engrais NPK	423
43	Other fertilizers, soil improvers	116,1	115,5	115,0	118,1	116,8	117,8	115,5	116,4	116,1	114,8	114,5	114,9	116,5	Autres engrais et amendements	43
5	Plant protection products	113,9	115,2	116,0	117,8	118,8	119,1	119,0	119,2	119,8	119,9	120,3	120,0	119,9	Produits de protection des cultures	5
51	Fungicides	119,5	120,3	120,3	121,7	123,7	124,7	124,3	124,9	125,4	125,5	125,9	125,8	126,0	Fongicides	51
52	Insecticides	119,6	122,3	123,1	124,4	125,4	125,6	125,7	125,7	126,4	126,6	127,9	126,8	126,2	Insecticides	52
53	Herbicides	106,0	107,3	109,9	112,9	113,4	112,5	112,6	112,6	112,3	112,3	112,3	112,2	112,1	Herbicides	53
54	Other	107,9	108,5	106,6	107,0	107,3	108,8	108,8	109,0	111,8	111,9	111,3	111,9	111,8	Autres	54
6	Animal feedingsuffs	98,8	99,5	99,5	100,1	100,6	101,4	102,1	102,3	101,6	101,0	101,0	101,5	102,0	Aliments des animaux	6
61	Straight feedingsuffs	110,7	112,2	112,0	113,1	114,0	114,7	115,0	114,4	112,4	111,7	111,9	112,8	113,5	Aliments simples	61
611	Cereals and milling by-products	113,0	115,8	115,7	118,2	118,8	120,0	119,2	118,9	115,9	114,1	113,5	114,8	116,1	Céréales et sous-produits de meunerie	611
612	Oil-cakes	88,0	88,5	88,0	88,0	90,6	92,6	93,5	91,8	89,6	91,2	92,2	92,1	91,6	Tourteaux	612
613	Products of animal origin	124,7	122,1	121,7	121,3	121,2	122,1	122,8	123,5	124,9	125,2	126,8	128,4	128,9	Produits d'origine animale	613
614	Other	118,6	120,9	120,8	120,5	120,9	117,8	120,8	119,2	118,1	117,2	117,1	117,6	118,2	Autres	614
62	Compound feedingsuffs	94,5	94,9	95,1	95,4	95,8	96,6	97,5	98,0	97,7	97,1	97,0	97,4	97,8	Aliments composés	62
621	for calves	107,8	107,3	107,7	108,4	108,8	109,5	109,5	110,1	110,5	111,9	113,3	115,0	115,6	pour veaux	621
622	for cattle (excl. calves)	90,1	90,5	90,6	90,6	91,2	92,0	93,0	93,4	92,7	92,0	91,7	92,4	92,8	pour bovins (autres que veaux)	622
623	for pigs	90,2	90,7	90,9	91,2	91,3	92,0	93,2	93,6	93,1	92,2	92,1	92,3	92,8	pour porcins	623
624	for poultry	96,9	97,4	97,6	98,1	98,7	99,5	100,4	100,9	101,1	100,1	99,9	99,6	99,8	pour volailles	624
625	Other	113,0	113,2	113,2	113,9	113,8	114,7	115,3	116,3	116,4	115,0	115,8	115,7	116,1	Autres	625
7	Material and small tools	127,3	127,4	128,1	128,6	129,2	129,9	130,1	130,4	130,9	131,7	131,3	131,5	131,7	Matériel et petit outillage	7
8	Mainten. and repair of plant	137,4	138,7	140,4	140,5	140,7	142,0	142,6	143,6	144,7	145,2	146,0	146,5	146,9	Entretien et réparation du matériel	8
9	Maintenance and repair of agricultural buildings and other buildings	131,6	133,1	132,8	134,0	135,0	136,1	136,3	136,8	137,0	137,9	138,4	138,7	138,6	Entretien et réparation des bâtiments d'exploitation et autres ouvrages	9
10	Veterinary services	119,9	122,8	123,0	123,0	123,1	123,2	123,4	123,4	123,3	123,4	123,6	123,5	123,6	Services vétérinaires	10
11	General expenses	118,0	120,9	121,5	122,6	123,7	123,9	124,5	124,9	125,2	124,6	124,9	125,1	125,0	Frais généraux	11

II	1985 = 100 Excluding VAT	EUR 11												1985 = 100 TVA exclue	II	
		1990	1991													
		D	J	F	M	A	M	J	J	A	S	O	N	D		
02	GOODS AND SERVICES CONTRIBUTING TO AGRICULTURAL INVESTMENT	132,4	133,3	133,6	134,1	134,9	135,8	136,9	137,1	137,2	137,7	138,8	139,3	139,5	BIENS ET SERVICES CONCOURANT AUX INVESTISSEMENTS DE L'AGRICULTURE	02
12	Machinery and other equipment	129,7	130,3	130,6	131,1	131,5	132,1	132,5	132,6	132,7	133,2	134,4	134,6	134,9	Machines et autres biens d'équipement	12
121	Rotovator and other 2-wheel equipment	133,9	134,9	135,5	136,1	136,8	137,9	138,1	138,7	138,7	138,9	139,7	141,1	141,1	Motoculteurs et autre matériel à 2 roues	121
122	Machinery and plant for cultivation	131,1	132,5	133,0	133,3	133,9	134,4	134,9	135,3	135,4	137,2	138,0	138,2	138,7	Machines et matériel pour la culture	122
123	Machinery and plant for harvesting	129,3	129,3	129,4	130,0	130,7	131,0	132,0	132,2	132,2	132,9	134,5	135,0	135,6	Machines et matériel pour la récolte	123
124	Farm machinery and installations	125,9	128,6	128,9	129,8	130,5	130,6	131,0	131,1	131,2	131,3	131,7	132,0	132,6	Machines et installation à la ferme	124
1241	for crop production	-	-	-	-	-	-	-	-	-	-	-	-	-	pour la production végétale	1241
1242	for animal production	-	-	-	-	-	-	-	-	-	-	-	-	-	pour la production animale	1242
1243	Other	-	-	-	-	-	-	-	-	-	-	-	-	-	Autres	1243
125	Tractors	129,0	128,6	128,8	129,3	129,3	130,0	130,1	130,0	129,9	130,3	131,7	131,7	131,8	Tracteurs	125
126	Other vehicles	133,8	135,2	135,5	136,2	136,7	138,2	138,4	138,9	139,0	139,3	140,4	140,9	140,9	Autres véhicules	126
13	Buildings	137,3	138,9	139,2	139,6	141,1	142,4	144,8	145,2	145,5	146,0	146,9	147,7	147,8	Ouvrages	13
131	Farm buildings	134,8	136,5	136,7	137,2	138,6	140,1	142,2	142,7	143,1	143,8	144,8	145,4	145,5	Bâtiments d'exploitation	131
132	Engineering and soil improvement operations	140,6	142,0	142,6	142,9	144,4	145,4	148,3	148,6	148,8	149,0	149,8	150,9	150,9	Ouvrages de génie civil et amélioration des terres	132

Deflated indices

Indices déflatés

EC INDICES OF PURCHASE PRICES OF THE MEANS OF AGRICULTURAL PRODUCTION

DEFLATED PRICE INDICES/INDICES DES PRIX DEFLATES

INDICES CE DES PRIX D'ACHAT DES MOYENS DE PRODUCTION AGRICOLE

1985 = 100		BELGIQUE/BELGIE													1985 = 100	
		1990		TVA exclue												
Excluding VAT		D	J	F	M	A	M	J	J	A	S	O	N	D		
01	GOODS AND SERVICES CURRENTLY CONS. IN AGRICULTURE	79,5	79,4	78,5	78,8	79,4	79,6	79,8	79,5	79,1	79,0	78,8	78,6	78,4	BIENS ET SERVICES DE CONS. COURANTE DE L'AGRICULTURE	01
1	Seeds	103,7	105,1	104,8	112,6	112,5	112,1	111,6	111,0	110,7	106,5	106,2	105,9	106,1	Semences et plants	1
2	Animals for rearing and production	77,0	76,6	85,7	85,7	88,6	87,5	81,4	76,3	77,0	78,4	75,2	77,3	78,3	Animaux d'élevage et de rente	2
3	Energy, lubricants	63,5	64,0	58,1	52,1	53,4	54,1	53,3	53,7	54,3	54,6	56,0	55,8	51,9	Energie et lubrifiants	3
4	Fertilizers, soil improvers	75,1	74,9	75,1	75,4	75,4	75,1	74,8	74,4	74,2	74,2	73,9	73,7	73,9	Engrais et amendements	4
41	Straight fertilizers	71,9	71,4	71,1	71,4	71,4	71,1	70,8	70,4	70,2	70,3	70,0	69,8	69,9	Engrais simples	41
42	Compound fertilizers	77,6	77,8	78,5	78,8	78,8	78,5	78,1	77,7	77,5	77,5	77,2	77,0	77,2	Engrais composés	42
43	Other fertilizers, soil improvers	83,2	82,6	82,3	82,7	82,6	82,3	82,0	81,5	81,3	81,3	81,0	80,8	81,0	Autres engrais et amendements	43
5	Plant protection products	88,5	87,6	87,3	88,4	88,4	88,1	87,7	87,2	86,9	87,0	86,7	86,5	86,6	Produits de protect. des cultures	5
6	Animal feedingstuffs	73,7	73,4	72,5	73,2	73,9	74,4	75,3	75,1	74,2	74,3	74,0	73,6	73,9	Aliments des animaux	6
61	Straight feedingstuffs	68,8	70,7	65,1	66,8	69,5	71,5	73,1	70,5	66,7	67,6	67,0	64,9	64,3	Aliments simples	61
62	Compound feedingstuffs	74,5	73,8	73,7	74,2	74,5	74,9	75,7	75,8	75,4	75,3	75,1	74,9	75,5	Aliments composés	62
7	Material and small tools	99,9	96,1	95,8	100,9	100,9	100,5	100,1	99,5	99,2	99,3	98,9	98,7	98,8	Matériel et petit outillage	7
8	Maintenance and repair of plant	105,6	105,0	106,3	106,9	107,0	107,0	107,0	106,5	106,2	106,4	106,2	106,0	106,4	Entretien et réparation du matériel	8
9	Maintenance and repair of agric. buildings and other buildings	96,9	96,7	96,1	96,2	98,7	97,5	96,9	97,3	97,2	97,0	96,7	96,3	96,4	Entretien et répar. des bâtiments d'exploitation et autres ouvrages	9
10	Veterinary services	105,0	105,3	105,7	106,1	106,1	106,1	106,1	106,6	106,6	106,4	106,3	106,1	106,5	Services vétérinaires	10
11	General expenses	105,0	105,3	105,7	106,1	106,1	106,1	106,1	106,6	106,6	106,4	106,3	106,1	106,5	Frais généraux	11
02	GOODS AND SERVICES CONTRIBUTING TO AGRIC. INVESTMENT	106,2	105,6	107,4	107,7	108,3	107,8	107,5	107,1	106,8	106,8	106,5	106,2	106,4	BIENS ET SERVICES CONCOURANT AUX INVEST. DE L'AGRICULTURE	02
12	Machinery and other equipment	109,0	108,1	110,6	111,1	111,0	110,6	110,5	109,9	109,6	109,6	109,2	109,0	109,1	Machines et autres biens d'équipement	12
13	Buildings	97,4	97,3	96,7	96,8	99,5	98,5	97,8	98,2	98,0	97,8	97,6	97,2	97,3	Ouvrages	13

1985 = 100		DANMARK													1985 = 100	
		1990		1991											TVA exclue	
Excluding VAT		D	J	F	M	A	M	J	J	A	S	O	N	D		
01	GOODS AND SERVICES CURRENTLY CONS. IN AGRICULTURE	78,3	79,3	79,2	78,6	78,7	78,5	78,4	78,0	77,0	76,0	76,1	76,4	76,6	BIENS ET SERVICES DE CONS. COURANTE DE L'AGRICULTURE	01
1	Seeds	87,8	87,1	86,9	86,7	86,5	86,0	85,8	86,1	85,9	85,5	85,3	84,9	85,1	Semences et plants	1
2	Animals for rearing and production	-	-	-	-	-	-	-	-	-	-	-	-	-	Animaux d'élevage et de rente	2
3	Energy, lubricants	72,1	72,2	71,2	64,3	64,5	65,1	65,1	66,4	65,9	65,6	67,4	66,6	62,9	Energie et lubrifiants	3
4	Fertilizers, soil improvers	61,7	63,0	63,7	64,3	64,1	63,7	63,5	55,4	55,4	55,1	55,8	56,1	57,1	Engrais et amendements	4
41	Straight fertilizers	56,0	58,2	58,7	59,0	58,8	58,2	58,1	53,2	53,2	52,9	53,4	52,8	53,5	Engrais simples	41
42	Compound fertilizers	63,5	64,6	65,4	66,1	65,9	65,5	65,3	56,1	56,2	55,9	56,7	57,2	58,3	Engrais composés	42
43	Other fertilizers, soil improvers	-	-	-	-	-	-	-	-	-	-	-	-	-	Autres engrais et amendements	43
5	Plant protection products	107,8	118,0	117,7	117,5	117,2	116,5	116,2	116,6	116,4	115,8	115,5	115,0	115,3	Produits de protect. des cultures	5
6	Animal feedingstuffs	68,4	68,8	68,6	68,5	68,2	68,2	68,1	68,4	66,4	64,8	64,7	65,7	66,2	Aliments des animaux	6
61	Straight feedingstuffs	74,7	76,2	75,0	76,2	75,6	77,2	77,3	76,5	71,0	68,9	69,0	71,6	72,7	Aliments simples	61
62	Compound feedingstuffs	65,6	65,4	65,7	64,9	64,7	64,0	63,9	64,6	64,3	62,9	62,7	62,9	63,3	Aliments composés	62
7	Material and small tools	107,9	107,9	107,6	107,5	108,4	107,7	107,5	107,8	107,7	107,1	106,8	106,4	106,7	Matériel et petit outillage	7
8	Maintenance and repair of plant	100,9	102,1	102,9	102,7	104,0	103,3	103,1	109,4	109,2	108,6	108,4	107,9	108,2	Entretien et réparation du matériel	8
9	Maintenance and repair of agric. buildings and other buildings	107,5	107,9	107,6	107,5	109,2	108,5	108,2	108,8	108,6	108,0	108,3	107,8	108,1	Entretien et répar. des bâtiments d'exploitation et autres ouvrages	9
10	Veterinary services	99,5	99,5	99,5	99,3	100,3	99,6	99,4	99,7	99,5	99,3	99,2	98,7	99,0	Services vétérinaires	10
11	General expenses	101,7	102,8	102,0	102,4	102,7	102,1	102,1	101,5	101,9	101,5	101,2	100,7	100,7	Frais généraux	11
32	GOODS AND SERVICES CONTRIBUTING TO AGRIC. INVESTMENT	103,0	103,0	102,9	103,0	104,0	103,4	103,2	104,3	103,9	104,4	104,5	104,2	104,6	BIENS ET SERVICES CONCOURANT AUX INVEST. DE L'AGRICULTURE	02
12	Machinery and other equipment	101,5	101,3	101,3	101,3	102,0	101,4	101,3	102,3	101,9	102,8	102,7	102,5	102,9	Machines et autres biens d'équipement	12
13	Buildings	107,5	108,0	107,7	108,3	109,7	109,1	108,9	110,1	109,9	109,3	109,8	109,4	109,7	Ouvrages	13

EC INDICES OF PURCHASE PRICES OF THE MEANS OF AGRICULTURAL PRODUCTION

DEFLATED PRICE INDICES/INDICES DES PRIX DEFLATES

INDICES CE DES PRIX D'ACHAT DES MOYENS DE PRODUCTION AGRICOLE

1985 = 100		BR DEUTSCHLAND												1985 = 100		
		1990		1991										TVA exclue		
Excluding VAT		D	J	F	M	A	M	J	J	A	S	O	N	D		
01	GOODS AND SERVICES CURRENTLY CONS. IN AGRICULTURE	83,6	84,2	85,0	84,4	84,2	85,0	85,1	85,1	84,5	84,4	83,9	84,0	83,9	BIENS ET SERVICES DE CONS. COURANTE DE L'AGRICULTURE	01
1	Seeds	92,3	92,0	91,8	92,5	92,2	92,2	91,8	91,0	91,1	91,5	91,2	90,9	90,9	Semences et plants	1
2	Animals for rearing and production	72,5	73,2	80,3	84,3	84,3	87,5	89,9	87,0	85,5	86,8	82,2	83,7	85,5	Animaux d'élevage et de rente	2
3	Energy, lubricants	77,6	81,1	80,6	70,3	69,4	70,8	69,9	75,9	75,6	76,7	77,8	78,4	75,6	Energie et lubrifiants	3
4	Fertilizers, soil improvers	78,2	78,8	79,4	80,2	80,1	79,3	78,0	75,7	74,9	74,4	73,8	73,0	72,9	Engrais et amendements	4
41	Straight fertilizers	77,1	78,1	78,7	79,8	80,0	79,1	77,7	74,6	73,4	72,6	72,0	71,3	71,3	Engrais simples	41
42	Compound fertilizers	76,0	76,3	76,9	77,5	77,3	76,4	75,1	73,5	73,1	72,6	72,0	71,1	70,7	Engrais composés	42
43	Other fertilizers, soil improvers	98,4	97,8	97,5	97,8	97,4	97,2	97,0	96,1	96,1	96,3	96,1	96,0	95,8	Autres engrais et amendements	43
5	Plant protection products	104,3	103,6	103,3	111,7	111,2	110,8	110,2	109,2	109,2	109,0	108,7	108,3	108,2	Produits de protect. des cultures	5
6	Animal feedingstuffs	72,4	72,3	72,7	73,1	73,1	73,9	75,1	74,4	72,9	71,7	71,4	71,4	72,1	Aliments des animaux	6
61	Straight feedingstuffs	76,5	77,4	78,0	78,9	80,0	82,1	83,1	81,2	76,5	76,3	75,9	76,8	77,6	Aliments simples	61
62	Compound feedingstuffs	71,2	70,9	71,2	71,4	71,2	71,6	72,9	72,4	71,9	70,4	70,2	69,8	70,5	Aliments composés	62
7	Material and small tools	99,6	99,5	99,6	100,3	100,0	100,1	99,4	98,8	98,8	98,8	98,6	98,4	98,3	Matériel et petit outillage	7
8	Maintenance and repair of plant	107,3	107,4	107,8	108,1	108,1	108,3	107,9	107,3	108,1	108,1	108,0	108,1	108,1	Entretien et réparation du matériel	8
9	Maintenance and repair of agric. buildings and other buildings	110,4	109,7	109,3	111,6	111,1	113,4	112,8	111,7	111,7	113,4	113,1	113,3	113,2	Entretien et répar. des bâtiments d'exploitation et autres ouvrages	9
10	Veterinary services	103,9	103,3	103,0	103,7	103,2	103,3	102,8	101,9	101,9	101,7	101,4	100,9	100,8	Services vétérinaires	10
11	General expenses	102,9	103,0	103,2	103,6	103,3	103,2	103,1	102,9	103,1	103,1	103,0	102,8	102,8	Frais généraux	11
02	GOODS AND SERVICES CONTRIBUTING TO AGRIC. INVESTMENT	107,0	107,1	107,0	107,5	107,4	107,7	107,4	107,1	107,1	107,3	107,8	107,6	107,6	BIENS ET SERVICES CONCOURANT AUX INVEST. DE L'AGRICULTURE	02
12	Machinery and other equipment	106,4	106,6	106,6	106,8	106,9	106,6	106,3	106,1	106,1	106,1	106,8	106,5	106,6	Machines et autres biens d'équipement	12
13	Buildings	110,1	109,4	109,1	110,8	110,3	113,4	112,8	111,7	111,7	113,0	112,7	112,8	112,7	Ouvrages	13

1985 = 100		ELLAS												1985 = 100		
		1990		1991										TVA exclue		
Excluding VAT		D	J	F	M	A	M	J	J	A	S	O	N	D		
01	GOODS AND SERVICES CURRENTLY CONS. IN AGRICULTURE	85,3	87,9	88,2	86,5	84,0	83,7	82,3	88,4	90,1	86,7	85,3	83,6	82,3	BIENS ET SERVICES DE CONS. COURANTE DE L'AGRICULTURE	01
1	Seeds	74,1	78,3	78,4	77,5	75,3	80,5	78,6	82,9	82,3	82,3	81,1	79,6	78,3	Semences et plants	1
2	Animals for rearing and production	76,9	85,4	85,2	83,6	80,8	80,6	78,8	79,2	79,3	76,2	74,8	73,6	72,4	Animaux d'élevage et de rente	2
3	Energy, lubricants	80,2	80,2	80,0	78,5	76,7	76,6	74,8	91,6	91,7	88,2	86,5	85,1	83,7	Energie et lubrifiants	3
4	Fertilizers, soil improvers	93,8	93,7	93,5	91,7	88,6	88,4	86,4	93,8	109,5	105,3	103,3	101,7	100,0	Engrais et amendements	4
41	Straight fertilizers	91,2	90,9	90,7	89,0	85,9	85,8	83,8	101,9	103,5	99,4	97,6	96,0	94,4	Engrais simples	41
42	Compound fertilizers	95,5	95,5	95,3	93,5	90,3	90,1	88,1	88,6	113,5	109,0	107,0	105,3	103,5	Engrais composés	42
43	Other fertilizers, soil improvers	-	-	-	-	-	-	-	-	-	-	-	-	-	Autres engrais et amendements	43
5	Plant protection products	85,1	85,1	84,9	83,3	84,0	83,9	82,0	82,4	82,5	79,3	79,3	78,0	76,7	Produits de protect. des cultures	5
6	Animal feedingstuffs	85,7	89,4	89,6	87,8	84,9	82,6	82,0	83,4	83,6	80,2	77,8	75,5	74,5	Aliments des animaux	6
61	Straight feedingstuffs	85,2	90,7	90,6	88,1	85,2	81,2	79,8	79,8	79,6	76,4	74,0	71,9	71,2	Aliments simples	61
62	Compound feedingstuffs	86,3	87,9	88,6	87,5	84,5	84,2	84,5	87,5	88,2	84,5	82,0	79,6	78,4	Aliments composés	62
7	Material and small tools	78,1	79,4	80,4	79,1	77,0	78,9	77,2	78,3	78,9	77,4	76,8	76,2	74,9	Matériel et petit outillage	7
8	Maintenance and repair of plant	99,7	101,8	104,4	102,6	99,5	103,3	101,7	102,8	103,0	99,2	101,9	100,6	98,9	Entretien et réparation du matériel	8
9	Maintenance and repair of agric. buildings and other buildings	97,7	99,7	99,7	98,0	98,2	98,8	97,1	100,1	101,1	97,2	99,1	97,3	95,6	Entretien et répar. des bâtiments d'exploitation et autres ouvrages	9
10	Veterinary services	:	:	:	:	:	:	:	:	:	:	:	:	:	Services vétérinaires	10
11	General expenses	82,4	97,9	97,8	95,9	92,6	92,4	90,4	90,9	91,0	87,4	85,8	84,4	83,0	Frais généraux	11
02	GOODS AND SERVICES CONTRIBUTING TO AGRIC. INVESTMENT	89,1	91,5	91,8	91,2	90,8	92,2	90,9	92,1	92,7	89,8	90,3	88,9	87,4	BIENS ET SERVICES CONCOURANT AUX INVEST. DE L'AGRICULTURE	02
12	Machinery and other equipment	84,9	86,3	87,0	86,8	85,1	86,7	86,4	87,2	87,3	85,4	84,6	83,5	82,1	Machines et autres biens d'équipement	12
13	Buildings	92,8	95,9	95,8	95,0	95,8	96,9	94,7	96,2	97,4	93,6	95,1	93,6	92,0	Ouvrages	13

EC INDICES OF PURCHASE PRICES OF THE MEANS OF AGRICULTURAL PRODUCTION

DEFLATED PRICE INDICES/INDICES DES PRIX DEFLATES

INDICES CE DES PRIX D'ACHAT DES MOYENS DE PRODUCTION AGRICOLE

1985 = 100		ESPANA												1985 = 100		
		1990												TVA exclue		
Excluding VAT		D	J	F	M	A	M	J	J	A	S	O	N	D		
01	GOODS AND SERVICES CURRENTLY CONS. IN AGRICULTURE	77,6	77,1	78,6	79,1	78,8	79,2	77,1	76,5	76,0	74,8	73,8	73,8	74,4	BIENS ET SERVICES DE CONS. COURANTE DE L'AGRICULTURE	01
1	Seeds	101,2	102,3	115,2	126,4	130,7	136,5	89,3	97,5	101,3	91,4	86,0	83,5	92,6	Semences et plants	1
2	Animals for rearing and production	75,8	72,4	74,1	74,7	74,3	74,7	74,4	70,5	68,8	66,7	65,8	66,9	66,5	Animaux d'élevage et de rente	2
3	Energy, lubricants	78,0	75,8	79,4	78,0	76,1	78,5	78,0	77,2	77,1	76,4	76,1	76,8	75,9	Energie et lubrifiants	3
4	Fertilizers, soil improvers	60,5	60,7	61,1	61,6	61,3	60,6	60,6	59,8	59,2	57,7	56,7	56,6	57,2	Engrais et amendements	4
41	Straight fertilizers	57,0	58,2	59,3	59,8	59,5	58,5	58,3	57,3	56,7	54,6	53,9	54,1	55,4	Engrais simples	41
42	Compound fertilizers	64,7	63,5	63,0	63,6	63,3	63,1	63,3	62,6	62,1	61,3	60,0	59,6	59,1	Engrais composés	42
43	Other fertilizers, soil improvers	88,6	87,5	87,6	87,4	87,2	86,9	86,7	85,6	85,3	84,6	81,1	80,9	80,9	Autres engrais et amendements	43
5	Plant protection products	70,9	69,9	72,2	72,0	71,7	71,8	71,6	70,8	72,3	71,7	70,9	69,9	69,8	Produits de protect. des cultures	5
6	Animal feedingstuffs	74,8	74,4	74,7	74,9	74,8	74,6	73,9	72,7	71,4	70,9	70,4	70,6	71,0	Aliments des animaux	6
61	Straight feedingstuffs	80,9	82,2	83,6	84,8	84,4	83,4	81,5	80,2	76,8	77,0	76,5	77,4	78,1	Aliments simples	61
62	Compound feedingstuffs	72,6	71,6	71,5	71,4	71,4	71,5	71,2	70,1	69,4	68,7	68,2	68,2	68,5	Aliments composés	62
7	Material and small tools	114,0	104,1	105,2	104,7	105,8	108,8	108,6	108,5	107,8	106,9	102,2	101,7	101,6	Matériel et petit outillage	7
8	Maintenance and repair of plant	113,4	111,9	114,6	111,5	107,2	108,6	110,4	111,2	113,8	112,1	110,7	109,9	111,1	Entretien et réparation du matériel	8
9	Maintenance and repair of agric. buildings and other buildings	104,0	105,3	104,2	104,2	105,7	105,7	105,8	105,1	105,0	105,1	104,7	104,7	104,4	Entretien et répar. des bâtiments d'exploitation et autres ouvrages	9
10	Veterinary services	92,6	95,1	96,0	96,2	96,4	96,1	95,9	94,3	93,6	93,1	93,4	93,4	93,6	Services vétérinaires	10
11	General expenses	80,2	81,0	82,4	87,3	89,2	89,3	90,6	90,3	89,2	88,1	81,3	81,4	80,9	Frais généraux	11
02	GOODS AND SERVICES CONTRIBUTING TO AGRIC. INVESTMENT	94,5	91,2	91,5	91,3	92,3	92,0	91,4	89,8	89,6	89,2	89,4	89,4	89,3	BIENS ET SERVICES CONCOURANT AUX INVEST. DE L'AGRICULTURE	02
12	Machinery and other equipment	90,5	82,7	82,8	82,6	82,6	82,6	82,4	80,0	79,7	79,1	80,1	80,1	80,1	Machines et autres biens d'équipement	12
13	Buildings	97,4	97,4	97,7	97,6	99,2	98,7	97,9	96,9	96,7	96,4	96,1	96,1	95,9	Ouvrages	13

1985 = 100		FRANCE													1985 = 100	
		1990		1991												
Excluding VAT		D	J	F	M	A	M	J	J	A	S	O	N	D		
01	GOODS AND SERVICES CURRENTLY CONS. IN AGRICULTURE	85,0	85,3	85,6	84,7	84,2	84,2	84,1	83,7	83,5	83,4	83,1	82,9	82,6	BIENS ET SERVICES DE CONS. COURANTE DE L'AGRICULTURE	01
1	Seeds	93,7	95,2	97,4	99,0	94,3	94,0	93,8	93,7	93,5	92,3	88,3	86,4	86,0	Semences et plants	1
2	Animals for rearing and production	70,2	72,7	71,3	71,7	76,1	82,5	86,5	82,7	77,3	74,1	76,9	79,5	82,4	Animaux d'élevage et de rente	2
3	Energy, lubricants	75,1	77,7	76,9	66,2	62,6	62,8	62,3	62,3	62,8	63,5	64,5	66,1	64,0	Energie et lubrifiants	3
4	Fertilizers, soil improvers	73,1	73,7	74,4	74,7	74,8	74,5	73,0	71,3	70,6	70,2	69,3	68,1	67,5	Engrais et amendements	4
41	Straight fertilizers	73,6	75,0	75,9	76,2	76,3	75,9	73,5	71,3	70,2	69,8	68,6	66,9	66,7	Engrais simples	41
42	Compound fertilizers	71,4	71,4	71,8	72,1	72,3	72,1	71,5	70,2	69,7	69,4	68,6	67,9	66,9	Engrais composés	42
43	Other fertilizers, soil improvers	91,9	90,9	91,1	91,3	91,2	90,8	90,1	89,5	89,5	89,4	88,8	89,0	88,9	Autres engrais et amendements	43
5	Plant protection products	91,0	90,5	90,7	91,7	92,4	92,5	92,5	92,2	92,2	92,1	91,7	91,2	90,9	Produits de protect. des cultures	5
6	Animal feedingstuffs	79,6	78,9	78,8	78,8	78,9	79,3	79,6	79,6	79,4	79,4	79,6	79,8	79,9	Aliments des animaux	6
61	Straight feedingstuffs	70,0	69,4	68,7	68,3	68,9	69,9	70,9	70,9	71,3	71,3	72,1	72,4	72,1	Aliments simples	61
62	Compound feedingstuffs	80,8	80,1	80,1	80,1	80,2	80,5	80,8	80,7	80,5	80,5	80,5	80,7	80,9	Aliments composés	62
7	Material and small tools	103,8	103,3	103,2	104,2	103,8	103,5	104,1	103,7	103,4	103,8	103,4	103,1	103,2	Matériel et petit outillage	7
8	Maintenance and repair of plant	119,5	120,2	121,1	121,5	121,6	121,5	121,9	122,1	122,1	122,1	122,0	121,9	122,0	Entretien et réparation du matériel	8
9	Maintenance and repair of agric. buildings and other buildings	102,7	102,9	102,7	104,3	104,0	103,7	105,4	105,0	104,8	105,6	105,1	104,8	104,8	Entretien et répar. des bâtiments d'exploitation et autres ouvrages	9
10	Veterinary services	94,3	93,9	93,7	93,0	92,7	92,4	92,6	92,2	92,0	91,8	91,5	91,3	91,5	Services vétérinaires	10
11	General expenses	99,8	100,7	101,0	101,2	101,4	101,5	101,7	101,4	101,4	101,7	101,6	101,3	101,5	Frais généraux	11
12	GOODS AND SERVICES CONTRIBUTING TO AGRIC. INVESTMENT	105,6	105,3	104,9	105,8	105,5	105,2	105,6	105,3	105,1	105,8	105,4	105,1	105,8	BIENS ET SERVICES CONOURANT AUX INVEST. DE L'AGRICULTURE	02
12	Machinery and other equipment	109,0	108,7	108,3	109,8	109,5	109,2	109,2	108,9	108,7	109,3	108,9	108,6	109,4	Machines et autres biens d'équipement	12
13	Buildings	97,4	97,0	96,8	96,3	96,0	95,8	97,0	96,6	96,6	97,6	97,1	96,9	97,1	Ouvrages	13

EC INDICES OF PURCHASE PRICES OF THE MEANS OF AGRICULTURAL PRODUCTION

DEFLATED PRICE INDICES/INDICES DES PRIX DEFLATES

INDICES CE DES PRIX D'ACHAT DES MOYENS DE PRODUCTION AGRICOLE

1985 = 100		IRELAND												1985 = 100		
		1990		1991										TVA exclue		
Excluding VAT		D	J	F	M	A	M	J	J	A	S	O	N	D		
01	GOODS AND SERVICES CURRENTLY CONS. IN AGRICULTURE	83,8	83,0	83,1	83,0	82,2	82,9	82,8	81,9	81,9	81,5	81,2	81,7	81,5	BIENS ET SERVICES DE CONS. COURANTE DE L'AGRICULTURE	01
1	Seeds	93,5	89,4	89,4	89,4	88,6	88,6	88,6	87,5	87,5	87,5	93,5	93,5	93,5	Semences et plants	1
2	Animals for rearing and production	75,0	80,4	79,3	80,8	84,5	81,8	72,4	68,1	68,1	68,5	62,8	65,2	72,4	Animaux d'élevage et de rente	2
3	Energy, lubricants	79,4	76,6	77,0	75,3	72,2	73,4	72,9	73,2	73,0	73,1	72,6	73,6	71,8	Energie et lubrifiants	3
4	Fertilizers, soil improvers	71,1	71,7	71,9	72,0	71,3	71,2	70,8	69,5	69,3	69,3	68,9	68,9	69,0	Engrais et amendements	4
41	Straight fertilizers	69,0	69,8	70,3	70,8	70,2	70,0	69,4	68,1	67,8	67,6	66,9	66,9	67,1	Engrais simples	41
42	Compound fertilizers	70,8	71,1	71,1	71,1	70,4	70,3	69,9	68,7	68,5	68,6	68,3	68,4	68,4	Engrais composés	42
43	Other fertilizers, soil improvers	94,7	97,7	97,7	97,7	96,9	96,9	96,9	95,7	95,7	95,7	95,1	95,1	95,1	Autres engrais et amendements	43
5	Plant protection products	91,5	91,0	91,0	92,2	93,1	93,3	93,3	92,2	92,1	92,1	91,7	91,7	91,7	Produits de protect. des cultures	5
6	Animal feedingstuffs	84,0	83,2	83,0	82,9	82,5	83,3	83,5	82,7	82,7	81,8	81,2	81,5	81,5	Aliments des animaux	6
61	Straight feedingstuffs	97,5	95,9	95,1	94,6	93,7	94,0	94,3	93,2	93,3	92,5	92,5	92,6	92,5	Aliments simples	61
62	Compound feedingstuffs	80,9	80,4	80,3	80,2	80,0	80,9	81,1	80,3	80,3	79,4	78,6	79,0	79,1	Aliments composés	62
7	Material and small tools	91,7	91,2	91,6	91,6	91,0	91,5	91,5	90,2	90,9	90,7	90,0	90,9	90,8	Matériel et petit outillage	7
8	Maintenance and repair of plant	101,0	100,3	101,8	101,8	101,0	101,9	101,9	100,6	101,1	101,1	100,5	101,9	101,9	Entretien et réparation du matériel	8
9	Maintenance and repair of agric. buildings and other buildings	105,9	105,1	105,4	105,4	105,0	108,0	108,0	106,6	107,4	107,4	107,2	108,9	108,9	Entretien et répar. des bâtiments d'exploitation et autres ouvrages	9
10	Veterinary services	97,7	97,2	97,4	98,6	98,2	98,4	98,7	97,5	97,6	97,6	97,3	97,9	97,7	Services vétérinaires	10
11	General expenses	94,6	90,3	92,8	92,8	91,6	93,2	93,2	92,1	93,0	93,3	92,8	93,2	93,1	Frais généraux	11
02	GOODS AND SERVICES CONTRIBUTING TO AGRIC. INVESTMENT	105,8	105,0	105,1	105,3	104,6	104,6	104,8	104,0	104,0	104,1	103,6	103,6	103,8	BIENS ET SERVICES CONCOURANT AUX INVEST. DE L'AGRICULTURE	02
12	Machinery and other equipment	108,3	107,4	107,4	107,5	106,7	106,7	107,0	106,2	106,2	106,4	105,8	105,8	106,0	Machines et autres biens d'équipement	12
13	Buildings	101,1	100,4	100,4	101,2	100,7	100,7	100,6	99,9	99,8	99,7	99,4	99,5	99,5	Ouvrages	13

EC INDICES OF PURCHASE PRICES OF THE MEANS OF AGRICULTURAL PRODUCTION

DEFLATED PRICE INDICES/INDICES DES PRIX DEFLATES

INDICES CE DES PRIX D'ACHAT DES MOYENS DE PRODUCTION AGRICOLE

1985 = 100		ITALIA													1985 = 100			
		1990		1991		D	J	F	M	A	M	J	J	A	S	O	N	D
Excluding VAT		D	J	F	M	A	M	J	J	A	S	O	N	D				
01	GOODS AND SERVICES CURRENTLY CONS. IN AGRICULTURE	81,3	80,1	79,2	79,0	78,8	79,1	79,2	78,9	78,9	78,9	78,9	79,0	78,5	BIENS ET SERVICES DE CONS. COURANTE DE L'AGRICULTURE	01		
1	Seeds	77,5	76,5	76,2	75,2	75,4	75,1	74,8	74,7	74,4	75,4	75,0	74,7	74,5	Semences et plants	1		
2	Animals for rearing and production	93,4	90,8	89,8	86,3	85,5	86,1	86,0	84,8	85,6	86,9	88,7	91,6	90,7	Animaux d'élevage et de rente	2		
3	Energy, lubricants	76,7	66,1	66,2	66,8	65,0	64,6	64,4	64,6	64,2	69,3	73,0	73,6	68,9	Energie et lubrifiants	3		
4	Fertilizers, soil improvers	73,4	73,0	72,3	72,1	71,9	71,6	71,4	71,1	70,9	70,6	70,2	69,7	69,5	Engrais et amendements	4		
41	Straight fertilizers	72,9	72,5	71,7	71,7	71,6	71,4	71,2	70,9	70,6	70,4	70,0	69,6	69,3	Engrais simples	41		
42	Compound fertilizers	73,9	73,4	72,7	72,3	72,1	71,8	71,5	71,2	71,0	70,6	70,3	69,8	69,6	Engrais composés	42		
43	Other fertilizers, soil improvers	77,5	77,0	76,3	75,9	75,6	75,3	75,0	74,7	74,5	74,1	73,7	73,2	73,0	Autres engrais et amendements	43		
5	Plant protection products	88,5	88,1	87,9	88,7	89,3	89,3	88,1	88,0	88,3	88,0	87,9	87,5	87,6	Produits de protect. des cultures	5		
6	Animal feedingstuffs	79,7	78,8	77,6	77,8	77,8	78,4	78,8	78,4	78,5	77,6	77,1	77,0	77,0	Aliments des animaux	6		
61	Straight feedingstuffs	81,7	80,3	79,1	79,2	79,2	80,0	80,1	79,4	79,7	78,6	78,4	78,6	78,9	Aliments simples	61		
62	Compound feedingstuffs	77,2	77,0	75,8	76,0	76,0	76,3	77,1	77,1	76,9	76,4	75,6	75,1	74,6	Aliments composés	62		
7	Material and small tools	91,9	91,8	91,3	91,3	91,0	89,9	89,7	89,5	89,1	88,2	86,6	86,5	86,3	Matériel et petit outillage	7		
8	Maintenance and repair of plant	87,1	87,1	86,3	86,1	85,8	86,0	85,7	85,3	85,0	84,6	84,2	83,8	83,5	Entretien et réparation du matériel	8		
9	Maintenance and repair of agric. buildings and other buildings	102,0	101,8	101,1	101,0	100,8	100,7	100,6	102,3	105,8	105,3	104,8	105,5	105,3	Entretien et répar. des bâtiments d'exploitation et autres ouvrages	9		
10	Veterinary services	97,8	102,8	101,9	101,3	100,9	100,6	100,2	99,8	99,4	99,0	98,4	97,8	97,5	Services vétérinaires	10		
11	General expenses	82,3	84,5	84,8	85,1	85,2	85,4	85,5	85,8	85,7	86,0	86,0	86,0	85,9	Frais généraux	11		
02	GOODS AND SERVICES CONTRIBUTING TO AGRIC. INVESTMENT	99,5	99,6	98,9	98,5	98,3	99,1	100,6	100,3	100,0	99,6	99,8	99,9	99,7	BIENS ET SERVICES CONCOURANT AUX INVEST. DE L'AGRICULTURE	02		
12	Machinery and other equipment	99,0	99,3	98,5	98,1	98,0	98,5	98,2	97,9	97,5	97,1	97,8	97,5	97,2	Machines et autres biens d'équipement	12		
13	Buildings	100,5	100,1	99,6	99,1	98,8	100,2	104,8	104,8	104,5	104,1	103,6	104,3	104,2	Ouvrages	13		

EC INDICES OF PURCHASE PRICES OF THE MEANS OF AGRICULTURAL PRODUCTION

DEFLATED PRICE INDICES/INDICES DES PRIX DEFLATES

INDICES CE DES PRIX D'ACHAT DES MOYENS DE PRODUCTION AGRICOLE

		LUXEMBOURG														
1985 = 100															1985 = 100	
Excluding VAT		1990	1991												TVA exclue	
		D	J	F	M	A	M	J	J	A	S	O	N	D		
01	GOODS AND SERVICES CURRENTLY CONS. IN AGRICULTURE	88,2	89,1	88,9	88,7	88,7	87,9	88,1	87,3	87,4	87,5	86,7	86,1	85,1	BIENS ET SERVICES DE CONS. COURANTE DE L'AGRICULTURE	01
1	Seeds	97,6	99,2	99,1	98,9	99,3	98,8	98,7	98,2	97,9	97,6	97,4	96,8	96,8	Semences et plants	1
2	Animals for rearing and production	82,3	82,8	94,9	90,8	91,8	82,2	94,1	97,2	93,0	96,8	81,6	92,0	60,8	Animaux d'élevage et de rente	2
3	Energy, lubricants	79,9	77,6	75,2	72,8	70,8	70,1	70,1	71,1	74,4	76,4	76,6	75,7	72,7	Energie et lubrifiants	3
4	Fertilizers, soil improvers	77,9	79,7	80,5	81,2	83,0	80,7	78,1	73,7	74,3	74,2	72,9	71,7	71,1	Engrais et amendements	4
41	Straight fertilizers	78,9	80,9	81,4	82,1	84,1	81,5	78,4	73,3	74,1	74,0	72,5	71,6	71,3	Engrais simples	41
42	Compound fertilizers	72,6	73,3	75,6	76,5	76,8	76,4	76,3	75,9	75,7	75,5	75,3	72,3	69,7	Engrais composés	42
43	Other fertilizers, soil improvers	-	-	-	-	-	-	-	-	-	-	-	-	-	Autres engrais et amendements	43
5	Plant protection products	88,1	114,8	114,6	114,4	114,8	114,3	114,1	113,5	113,2	112,9	112,6	111,9	111,9	Produits de protect. des cultures	5
6	Animal feedingstuffs	80,5	80,4	80,3	80,2	79,6	79,3	80,8	80,4	79,8	79,3	78,3	77,9	77,2	Aliments des animaux	6
61	Straight feedingstuffs	82,8	82,7	82,6	82,4	82,8	83,1	83,0	83,1	79,1	76,8	70,3	70,0	70,6	Aliments simples	61
62	Compound feedingstuffs	80,1	80,1	80,0	79,9	79,1	78,7	80,5	80,1	79,8	79,7	79,4	79,0	78,1	Aliments composés	62
7	Material and small tools	102,1	102,1	102,2	102,1	103,2	102,9	103,2	103,2	103,2	103,2	102,8	102,2	102,2	Matériel et petit outillage	7
8	Maintenance and repair of plant	111,9	111,8	111,7	111,4	111,9	111,3	111,2	110,6	110,3	110,0	109,7	109,1	109,0	Entretien et réparation du matériel	8
9	Maintenance and repair of agric. buildings and other buildings	120,9	129,8	129,7	129,4	129,9	129,3	129,1	128,4	128,1	127,8	127,4	126,6	126,6	Entretien et répar. des bâtiments d'exploitation et autres ouvrages	9
10	Veterinary services	113,2	114,6	114,5	114,3	114,9	114,5	114,3	115,7	115,4	115,4	115,2	115,6	115,8	Services vétérinaires	10
11	General expenses	110,1	110,8	110,7	110,8	111,8	111,8	111,8	112,1	112,1	112,1	111,9	111,4	111,8	Frais généraux	11
02	GOODS AND SERVICES CONTRIBUTING TO AGRIC. INVESTMENT	114,0	116,0	117,6	117,3	117,8	117,2	117,2	116,6	116,2	116,0	115,6	115,0	114,9	BIENS ET SERVICES CONCOURANT AUX INVEST. DE L'AGRICULTURE	02
12	Machinery and other equipment	110,6	110,5	113,5	113,2	113,7	113,1	113,2	112,6	112,3	112,0	111,7	111,0	111,0	Machines et autres biens d'équipement	12
13	Buildings	118,1	122,8	122,6	122,4	122,9	122,3	122,1	121,5	121,1	120,8	120,5	119,8	119,7	Ouvrages	13

EC INDICES OF PURCHASE PRICES OF THE MEANS OF AGRICULTURAL PRODUCTION

DEFLATED PRICE INDICES/INDICES DES PRIX DEFLATES

INDICES CE DES PRIX D'ACHAT DES MOYENS DE PRODUCTION AGRICOLE

		1985 = 100		NEDERLAND											1985 = 100					
		Excluding VAT		1990	1991	D	J	F	M	A	M	J	J	A	S	O		N	D	TVA exclue
01	GOODS AND SERVICES CURRENTLY CONS. IN AGRICULTURE	80,1	80,2	80,8	80,5	80,7	81,1	81,5	80,4	80,1	79,5	79,0	78,8	78,8					BIENS ET SERVICES DE CONS. COURANTE DE L'AGRICULTURE	01
1	Seeds	110,3	110,5	110,4	109,6	109,2	109,0	108,9	107,4	107,0	106,4	106,0	105,8	105,9					Semences et plants	1
2	Animals for rearing and production	119,0	110,9	110,8	110,0	109,6	109,4	109,3	107,8	107,4	106,7	106,4	106,2	106,3					Animaux d'élevage et de rente	2
3	Energy, lubricants	82,6	82,2	82,2	79,9	79,6	79,7	79,6	78,8	78,6	78,3	77,0	76,5	75,2					Energie et lubrifiants	3
4	Fertilizers, soil improvers	72,0	73,8	78,0	77,6	76,6	74,8	72,9	69,8	68,5	67,8	66,8	66,4	66,1					Engrais et amendements	4
41	Straight fertilizers	71,2	73,8	78,9	78,9	77,6	75,3	72,8	69,0	67,3	66,5	65,3	64,9	64,6					Engrais simples	41
42	Compound fertilizers	70,3	69,6	71,3	69,5	69,4	69,3	69,2	68,2	68,0	67,5	67,3	67,0	67,1					Engrais composés	42
43	Other fertilizers, soil improvers	98,7	98,2	98,3	98,0	97,9	97,7	97,6	97,3	97,1	96,2	95,9	95,5	95,6					Autres engrais et amendements	43
5	Plant protection products	98,0	104,1	104,0	103,3	102,9	102,7	102,6	101,2	100,8	100,2	99,8	99,7	99,7					Produits de protect. des cultures	5
6	Animal feedingstuffs	71,7	71,5	72,1	72,4	72,9	73,7	74,6	73,7	73,4	72,7	72,4	72,3	72,5					Aliments des animaux	6
61	Straight feedingstuffs	70,7	70,6	71,7	72,1	73,0	75,0	77,2	75,3	73,9	72,8	70,4	69,7	69,3					Aliments simples	61
62	Compound feedingstuffs	71,7	71,5	72,1	72,4	72,9	73,7	74,6	73,7	73,4	72,7	72,4	72,3	72,5					Aliments composés	62
7	Material and small tools	104,4	105,7	105,6	104,9	105,4	105,2	105,1	103,7	103,3	103,5	103,2	103,0	103,1					Matériel et petit outillage	7
8	Maintenance and repair of plant	105,6	106,1	106,0	105,3	104,9	105,7	105,6	104,1	105,1	104,5	104,1	103,9	104,9					Entretien et réparation du matériel	8
9	Maintenance and repair of agric. buildings and other buildings	101,2	103,3	103,2	102,5	102,1	102,4	102,3	100,9	100,5	99,9	99,5	99,8	99,9					Entretien et répar. des bâtiments d'exploitation et autres ouvrages	9
10	Veterinary services	100,3	100,9	100,8	100,2	99,8	99,6	99,5	98,2	97,8	97,2	96,8	96,7	96,7					Services vétérinaires	10
11	General expenses	99,2	99,8	99,4	98,9	98,8	98,8	99,0	98,7	98,3	98,0	97,6	97,4	97,4					Frais généraux	11
02	GOODS AND SERVICES CONTRIBUTING TO AGRIC. INVESTMENT	111,9	117,8	117,7	116,9	116,5	116,3	116,1	114,5	114,1	113,4	113,0	112,8	112,9					BIENS ET SERVICES CONCOURANT AUX INVEST. DE L'AGRICULTURE	02
12	Machinery and other equipment	112,1	118,1	117,9	117,2	116,7	116,5	116,4	114,8	114,4	113,7	113,2	113,0	113,1					Machines et autres biens d'équipement	12
13	Buildings	111,4	117,3	117,2	116,5	116,0	115,8	115,7	114,1	113,7	113,0	112,6	112,4	112,5					Ouvrages	13

EC INDICES OF PURCHASE PRICES OF THE MEANS OF AGRICULTURAL PRODUCTION

DEFLATED PRICE INDICES/INDICES DES PRIX DEFLATES

INDICES CE DES PRIX D'ACHAT DES MOYENS DE PRODUCTION AGRICOLE

1985 = 100		UNITED KINGDOM												1985 = 100		
		1990		1991												TVA exclue
Excluding VAT		D	J	F	M	A	M	J	J	A	S	O	N	D		
01	GOODS AND SERVICES CURRENTLY CONS. IN AGRICULTURE	82,8	84,4	84,1	84,1	83,6	83,7	83,1	83,7	82,9	81,6	81,8	82,3	82,1	BIENS ET SERVICES DE CONS. COURANTE DE L'AGRICULTURE	01
1	Seeds	72,1	76,8	78,6	79,3	80,4	79,2	80,8	80,7	75,6	73,8	73,2	75,3	72,9	Semences et plants	1
2	Animals for rearing and production	80,4	86,7	85,4	78,9	77,7	77,0	76,8	80,9	77,9	75,0	65,9	72,2	72,2	Animaux d'élevage et de rente	2
3	Energy, lubricants	71,4	70,2	69,0	63,9	62,9	64,3	63,9	65,2	64,8	64,8	65,3	65,6	62,9	Energie et lubrifiants	3
4	Fertilizers, soil improvers	70,2	70,7	70,5	71,5	68,5	65,9	62,2	62,2	61,7	60,8	60,4	60,3	60,3	Engrais et amendements	4
41	Straight fertilizers	68,7	69,3	69,0	69,6	66,7	62,7	57,7	57,0	56,3	55,0	54,8	55,7	55,6	Engrais simples	41
42	Compound fertilizers	67,1	67,6	67,9	68,2	65,5	63,3	61,0	61,2	61,0	60,9	60,3	59,4	58,8	Engrais composés	42
43	Other fertilizers, soil improvers	102,4	100,6	98,4	106,1	101,1	103,5	96,8	99,5	98,3	94,0	93,5	93,5	97,9	Autres engrais et amendements	43
5	Plant protection products	96,4	100,7	100,2	99,8	100,1	99,8	99,4	100,3	100,1	99,9	101,1	101,1	100,4	Produits de protect. des cultures	5
6	Animal feedingstuffs	80,4	82,1	81,6	82,1	81,9	82,8	83,0	83,9	82,5	80,5	80,5	81,4	82,0	Aliments des animaux	6
61	Straight feedingstuffs	81,8	83,4	82,4	84,7	85,3	86,7	86,4	86,8	83,8	81,6	81,9	82,3	82,6	Aliments simples	61
62	Compound feedingstuffs	79,8	81,6	81,2	80,9	80,4	81,2	81,5	82,6	81,9	80,0	79,9	81,0	81,7	Aliments composés	62
7	Material and small tools	98,2	98,9	99,4	98,9	98,2	98,3	98,1	98,3	99,5	100,0	99,6	99,3	99,4	Matériel et petit outillage	7
8	Maintenance and repair of plant	102,7	104,1	104,6	105,6	106,3	106,8	105,9	105,8	106,7	108,0	108,2	109,0	109,0	Entretien et réparation du matériel	8
9	Maintenance and repair of agric. buildings and other buildings	95,4	96,3	95,8	96,3	95,2	95,0	94,1	94,5	94,4	93,9	93,7	93,3	93,1	Entretien et répar. des bâtiments d'exploitation et autres ouvrages	9
10	Veterinary services	89,1	92,9	92,5	92,2	91,0	90,7	90,3	90,6	90,4	90,2	89,8	88,7	88,6	Services vétérinaires	10
11	General expenses	93,9	96,9	97,1	98,0	99,0	98,4	98,3	98,3	98,3	95,0	97,5	97,3	96,7	Frais généraux	11
02	GOODS AND SERVICES CONTRIBUTING TO AGRIC. INVESTMENT	98,1	99,2	99,1	99,2	98,3	98,2	98,0	98,3	98,1	98,6	99,1	99,0	99,2	BIENS ET SERVICES CONCOURANT AUX INVEST. DE L'AGRICULTURE	02
12	Machinery and other equipment	96,3	97,6	97,5	97,4	96,2	96,1	95,8	96,2	96,1	97,2	97,9	97,6	97,9	Machines et autres biens d'équipement	12
13	Buildings	100,6	101,4	101,4	101,6	101,2	101,0	101,0	101,0	100,9	100,6	100,9	101,0	100,9	Ouvrages	13

EC INDICES OF PURCHASE PRICES OF THE MEANS OF AGRICULTURAL PRODUCTION

DEFLATED PRICE INDICES/INDICES DES PRIX DEFLATES

INDICES CE DES PRIX D'ACHAT DES MOYENS DE PRODUCTION AGRICOLE

1985 = 100		EUR 11												1985 = 100		
		1990		1991										TVA exclue		
Excluding VAT		D	J	F	M	A	M	J	J	A	S	O	N	D		
01	GOODS AND SERVICES CURRENTLY CONS. IN AGRICULTURE	82,1	82,4	82,6	82,3	81,9	82,2	81,9	81,8	81,4	80,9	80,5	80,5	80,4	BIENS ET SERVICES DE CONS. COURANTE DE L'AGRICULTURE	01
1	Seeds	90,2	91,3	93,8	96,0	95,3	95,9	89,6	90,5	90,2	88,3	86,3	85,5	86,3	Semences et plants	1
2	Animals for rearing and production	80,7	80,3	83,8	84,5	84,2	86,1	87,0	84,9	84,1	84,8	82,6	84,6	85,3	Animaux d'élevage et de rente	2
3	Energy, lubricants	76,5	76,5	76,4	70,4	68,8	69,7	69,0	71,9	71,8	72,3	72,9	73,3	70,9	Energie et lubrifiants	3
4	Fertilizers, soil improvers	72,0	72,4	72,9	73,3	72,7	71,9	70,5	69,2	69,0	68,3	67,6	67,0	66,8	Engrais et amendements	4
41	Straight fertilizers	70,7	71,7	72,4	72,9	72,3	71,2	69,4	67,9	67,1	66,2	65,4	64,9	64,9	Engrais simples	41
42	Compound fertilizers	71,4	71,4	71,6	71,8	71,2	70,6	69,8	68,5	69,0	68,5	67,8	67,2	66,7	Engrais composés	42
43	Other fertilizers, soil improvers	96,0	95,1	94,4	96,5	95,0	95,5	93,5	93,6	93,3	92,2	91,6	91,6	92,6	Autres engrais et amendements	43
5	Plant protection products	90,1	90,7	91,0	92,3	92,6	92,5	92,2	91,9	92,1	91,8	91,6	91,1	90,9	Produits de protect. des cultures	5
6	Animal feedingstuffs	76,6	76,6	76,4	76,6	76,6	77,0	77,3	77,0	76,3	75,4	75,0	75,1	75,4	Aliments des animaux	6
61	Straight feedingstuffs	80,0	80,4	79,9	80,4	80,5	81,0	80,9	80,1	78,4	77,4	77,1	77,5	77,8	Aliments simples	61
62	Compound feedingstuffs	75,4	75,2	75,2	75,2	75,2	75,6	76,1	75,9	75,5	74,6	74,3	74,3	74,6	Aliments composés	62
7	Material and small tools	99,3	99,0	99,1	99,2	98,9	99,0	98,8	98,5	98,7	98,6	97,9	97,6	97,6	Matériel et petit outillage	7
8	Maintenance and repair of plant	108,7	109,1	110,0	109,9	109,4	109,9	109,8	110,0	110,7	110,5	110,4	110,3	110,5	Entretien et réparation du matériel	8
9	Maintenance and repair of agric. buildings and other buildings	103,0	103,5	103,1	103,8	103,8	104,3	104,0	103,8	103,7	103,9	103,7	103,6	103,4	Entretien et répar. des bâtiments d'exploitation et autres ouvrages	9
10	Veterinary services	96,0	97,6	97,4	97,2	96,8	96,6	96,4	95,9	95,7	95,4	95,1	94,7	94,7	Services vétérinaires	10
11	General expenses	96,4	97,9	98,1	98,7	98,9	98,8	98,8	98,7	98,7	97,9	97,8	97,5	97,4	Frais généraux	11
02	GOODS AND SERVICES CONTRIBUTING TO AGRIC. INVESTMENT	101,5	101,7	101,4	101,4	101,3	101,6	101,9	101,5	101,3	101,2	101,3	101,2	101,2	BIENS ET SERVICES CONCOURANT AUX INVEST. DE L'AGRICULTURE	02
12	Machinery and other equipment	102,0	102,0	101,7	101,8	101,6	101,6	101,5	101,0	100,8	100,7	101,1	100,8	100,9	Machines et autres biens d'équipement	12
13	Buildings	100,6	101,0	100,8	100,7	100,8	101,4	102,7	102,4	102,3	101,9	101,8	101,9	101,7	Ouvrages	13

AGRICULTURAL PRICES
Selected series from the CRONOS data base

PRIX AGRICOLES
Séries sélectionnées de la banque de données CRONOS

Monthly selling prices of agricultural products

Prix de vente mensuels de produits agricoles

Crop products

Produits végétaux

A.01 WEICHWEIZEN
A.01 SOFT WHEATA.01 BLE TENDRE
A.01 FRUMENTO TENEROPreise je 100 kg - ohne MwSt. / Prix per 100 kg - hors TVA
Prices per 100 kg - excl. VAT / Prezzi per 100 kg - IVA escl.

	J	F	M	A	M	J	J	A	S	O	N	D	ANNEE
BELGIQUE/BELGIE													
BFR 1990	719,8	708,1	704,4	706,3	727,3	730,4	747,3	634,6	640,9	650,7	661,3	668,9	658,5
BFR 1991	678,4	678,4	692,1	727,0	751,4	772,9	761,4	627,8	645,5	657,7	673,3	682,2	653,3
ECU 1990	16,88	16,60	16,63	16,70	17,20	17,26	17,55	14,93	15,12	15,33	15,62	15,82	15,52
ECU 1991	16,07	16,09	16,37	17,14	17,74	18,28	18,00	14,86	15,28	15,60	16,01	16,26	15,47
DANMARK													
DKR 1990	129,05	128,60	127,79	128,67	128,18	127,15	113,83	111,58	111,53	112,33	114,00	116,45	120,76
DKR 1991	118,89	120,59	124,87	128,31	139,41	140,91	138,32	120,60	114,91	116,59	119,06	119,49	125,16
ECU 1990	16,37	16,33	16,35	16,50	16,42	16,22	14,46	14,11	14,17	14,28	14,49	14,79	15,37
ECU 1991	15,07	15,30	15,84	16,25	17,70	17,80	17,41	15,20	14,52	14,74	15,02	15,07	15,83
BR DEUTSCHLAND													
DM 1990	34,87	35,38	35,60	35,77	35,87	35,85	35,43	32,09	31,43	31,88	32,58	33,31	33,42
DM 1991	34,01	34,68	35,05	35,61	36,26	36,71	35,81	31,27	30,21	30,72	31,79	32,88	32,91
ECU 1990	17,14	17,33	17,44	17,49	17,51	17,41	17,13	15,52	15,25	15,47	15,87	16,31	16,29
ECU 1991	16,60	16,93	17,08	17,27	17,61	17,87	17,43	15,24	14,74	15,00	15,57	16,14	16,05
ELLAS													
DR 1990	-	-	-	-	-	-	3521	3542	3566	3592	3661	3696	3596
DR 1991	-	-	-	-	-	-	3686	3677	3940	3972	4209	4435	3986
ECU 1990	-	-	-	-	-	-	17,38	17,38	17,61	17,36	17,41	17,38	17,85
ECU 1991	-	-	-	-	-	-	16,40	16,23	17,32	17,40	18,21	18,99	17,70
ESPANA													
PTA 1990	2560	2578	2579	2526	2519	2535	2530	2526	2509	2577	2663	2782	2555
PTA 1991	2823	2871	2908	2889	2932	2885	2708	2650	2676	2734	2799	2815	2765
ECU 1990	19,41	19,54	19,70	19,47	19,67	19,94	19,95	19,93	19,41	19,92	20,51	21,32	19,76
ECU 1991	21,86	22,40	22,78	22,69	23,01	22,51	21,05	20,68	20,80	21,17	21,67	21,66	21,52
FRANCE													
FF 1990	105,75	102,80	103,25	104,20	107,47	107,85	96,61	96,81	98,68	99,36	102,47	103,73	102,94
FF 1991	105,86	104,21	107,78	112,48	117,09	119,04	99,54	97,79	98,91	102,05	102,42	105,26	106,63
ECU 1990	15,27	14,83	14,99	15,17	15,58	15,57	13,93	13,95	14,29	14,39	14,83	14,95	14,89
ECU 1991	15,21	14,95	15,43	16,14	16,78	17,08	14,28	14,02	14,17	14,62	14,68	15,12	15,29
IRELAND													
IRL 1990	-	-	-	-	-	-	-	11,42	11,42	11,42	-	-	11,42
IRL 1991	-	-	-	-	-	-	-	11,38	11,38	11,38	-	-	11,38
ECU 1990	-	-	-	-	-	-	-	14,82	14,87	14,86	-	-	14,87
ECU 1991	-	-	-	-	-	-	-	14,83	14,84	14,86	-	-	14,82
ITALIA													
LIT 1990	30529	30116	27228	30254	30672	29515	28514	28906	29320	30223	31012	31325	29802
LIT 1991	32148	32269	32862	33689	34378	35224	30840	30744	31370	31463	31960	32150	32425
ECU 1990	20,12	19,88	18,09	20,14	20,37	19,52	18,82	18,97	19,05	19,57	20,10	20,34	19,58
ECU 1991	20,87	20,99	21,47	22,05	22,50	23,06	20,16	20,04	20,46	20,55	20,78	20,87	21,15
LUXEMBOURG													
LFR 1990	-	-	-	-	-	-	-	650,0	650,0	650,0	-	-	650,0
LFR 1991	-	-	-	-	-	-	-	614,0	614,0	614,0	-	-	614,0
ECU 1990	-	-	-	-	-	-	-	15,29	15,34	15,32	-	-	15,32
ECU 1991	-	-	-	-	-	-	-	14,53	14,54	14,56	-	-	14,54
NEDERLAND													
HFL 1990	38,15	37,95	38,15	38,50	-	-	-	34,10	34,60	35,50	35,50	36,70	35,40
HFL 1991	38,25	39,00	40,20	41,00	-	-	-	34,25	34,95	-	-	-	-
ECU 1990	16,63	16,49	16,60	16,72	-	-	-	14,64	14,89	15,28	15,33	15,93	15,31
ECU 1991	16,56	16,89	17,38	17,65	-	-	-	14,81	15,13	-	-	-	-
PORTUGAL													
ESC 1990	4970	4970	4970	4970	4970	4970	4970	4970	4970	4970	4970	4970	4970
ESC 1991	4970	4970	4970	4970	4970	4970	4399	4399	4399	4399	4399	4399	-
ECU 1990	27,72	27,63	27,57	27,46	27,45	27,48	27,36	27,20	27,17	27,34	27,50	27,45	27,44
ECU 1991	27,24	27,58	27,75	27,76	27,76	27,62	24,81	25,00	24,98	24,98	24,71	24,34	-
UNITED KINGDOM													
UKL 1990	11,44	11,32	10,96	11,02	11,35	11,44	11,05	10,98	11,21	11,37	11,71	12,17	11,31
UKL 1991	12,11	12,37	12,53	12,66	12,07	11,41	10,77	10,63	11,22	11,75	12,05	12,49	11,66
ECU 1990	15,71	15,76	14,87	14,89	15,47	16,00	15,83	15,85	16,05	16,36	16,66	17,16	15,84
ECU 1991	17,25	17,57	17,89	18,29	17,37	16,32	15,45	15,21	16,02	16,70	17,03	17,52	16,63

* Die Zusatzmitverantwortungsabgabe für Getreide ist nicht abgezogen.

* The additional co-responsibility levy for cereals is not deducted.

* Le prélèvement de co-responsabilité supplémentaire pour céréales n'est pas déduit.

* Il prelievo di corresponsabilità supplementare per cereali non è ritenuto.

A.02 HARTHEIZEN
A.02 DURUM WHEATA.02 BLE DUR
A.02 FRUMENTO DUROPreise je 100 kg - ohne MwSt. / Prix par 100 kg - hors TVA
Prices per 100 kg - excl. VAT / Prezzi per 100 kg - IVA escl.

	J	F	M	A	M	J	J	A	S	O	N	D	ANNEE
BELGIQUE/BELGIE													
BFR 1990	-	-	-	-	-	-	-	-	-	-	-	-	-
BFR 1991	-	-	-	-	-	-	-	-	-	-	-	-	-
ECU 1990	-	-	-	-	-	-	-	-	-	-	-	-	-
ECU 1991	-	-	-	-	-	-	-	-	-	-	-	-	-
DANMARK													
DKR 1990	-	-	-	-	-	-	-	-	-	-	-	-	-
DKR 1991	-	-	-	-	-	-	-	-	-	-	-	-	-
ECU 1990	-	-	-	-	-	-	-	-	-	-	-	-	-
ECU 1991	-	-	-	-	-	-	-	-	-	-	-	-	-
BR DEUTSCHLAND													
DM 1990	-	-	-	-	-	-	-	-	-	-	-	-	-
DM 1991	-	-	-	-	-	-	-	-	-	-	-	-	-
ECU 1990	-	-	-	-	-	-	-	-	-	-	-	-	-
ECU 1991	-	-	-	-	-	-	-	-	-	-	-	-	-
ELLAS													
DR 1990	-	-	-	-	-	-	5189	5193	5189	5194	5194	5198	5193
DR 1991	-	-	-	-	-	-	5158	5157	5562	5572	6077	6580	5684
ECU 1990	-	-	-	-	-	-	25,62	25,48	25,62	25,10	24,70	24,45	25,78
ECU 1991	-	-	-	-	-	-	22,95	22,77	24,45	24,41	26,29	28,17	25,24
ESPANA													
PTA 1990	3206	3230	3158	3212	3154	3043	2835	2811	2975	3051	2949	3017	2952
PTA 1991	3041	3149	3052	2983	3017	2814	2713	2686	2923	3029	2846	2933	2835
ECU 1990	24,31	24,49	24,12	24,76	24,63	23,94	22,36	22,18	23,01	23,59	22,71	23,12	22,83
ECU 1991	23,55	24,57	23,91	23,43	23,67	21,96	21,09	20,96	22,72	23,46	22,04	22,56	22,07
FRANCE													
FF 1990	161,15	159,89	158,39	160,93	154,80	161,55	142,14	143,80	141,20	141,80	142,40	141,49	151,58
FF 1991	140,67	142,93	144,27	146,56	144,96	144,13	125,27	126,02	124,94	125,27	121,04	116,80	134,33
ECU 1990	23,27	23,06	22,99	23,43	22,44	23,33	20,49	20,73	20,45	20,54	20,61	20,40	21,92
ECU 1991	20,21	20,50	20,65	21,03	20,77	20,68	17,97	18,07	17,90	17,95	17,35	16,78	19,26
IRELAND													
IRL 1990	-	-	-	-	-	-	-	-	-	-	-	-	-
IRL 1991	-	-	-	-	-	-	-	-	-	-	-	-	-
ECU 1990	-	-	-	-	-	-	-	-	-	-	-	-	-
ECU 1991	-	-	-	-	-	-	-	-	-	-	-	-	-
ITALIA													
LIT 1990	44321	43721	43764	43457	43129	40841	39016	38898	39416	39683	39755	39962	41330
LIT 1991	41681	42236	42518	42386	42700	41786	39136	39382	38214	38086	38343	38218	40391
ECU 1990	29,21	28,86	29,07	28,93	28,65	27,02	25,75	25,52	25,61	25,70	25,76	25,95	27,16
ECU 1991	27,06	27,47	27,78	27,74	27,94	27,35	25,58	25,67	24,93	24,87	24,93	24,81	26,34
LUXEMBOURG													
LFR 1990	-	-	-	-	-	-	-	-	-	-	-	-	-
LFR 1991	-	-	-	-	-	-	-	-	-	-	-	-	-
ECU 1990	-	-	-	-	-	-	-	-	-	-	-	-	-
ECU 1991	-	-	-	-	-	-	-	-	-	-	-	-	-
NEDERLAND													
HFL 1990	-	-	-	-	-	-	-	-	-	-	-	-	-
HFL 1991	-	-	-	-	-	-	-	-	-	-	-	-	-
ECU 1990	-	-	-	-	-	-	-	-	-	-	-	-	-
ECU 1991	-	-	-	-	-	-	-	-	-	-	-	-	-
PORTUGAL													
ESC 1990	6390	6390	6390	6390	6390	6390	6390	6390	6390	6390	6390	6390	6390
ESC 1991	6390	6390	6390	6390	6390	6390	5795	5795	5795	5795	5795	5795	-
ECU 1990	35,64	35,52	35,45	35,31	35,29	35,33	35,18	34,97	34,93	35,15	35,36	35,29	35,28
ECU 1991	35,02	35,46	35,68	35,69	35,69	35,51	32,68	32,93	32,91	32,91	32,55	32,07	-
UNITED KINGDOM													
UKL 1990	-	-	-	-	-	-	-	-	-	-	-	-	-
UKL 1991	-	-	-	-	-	-	-	-	-	-	-	-	-
ECU 1990	-	-	-	-	-	-	-	-	-	-	-	-	-
ECU 1991	-	-	-	-	-	-	-	-	-	-	-	-	-

* Die Zusatzmitverantwortungsabgabe für Getreide ist nicht abgezogen.

* Le prélèvement de co-responsabilité supplémentaire pour céréales n'est pas déduit.

* The additional co-responsibility levy for cereals is not deducted.

* Il prelievo di corresponsabilità supplementare per cereali non è ritenuto.

A.03 ROGGEN
A.03 RYEA.03 SEIGLE
A.03 SEGALÉPreise je 100 kg - ohne MwSt. / Prix per 100 kg - hors TVA
Prices per 100 kg - excl. VAT / Prezzi per 100 kg - IVA escl.

	J	F	M	A	M	J	J	A	S	O	N	D	ANNEE
BELGIQUE/BELGIE													
BFR 1990	691,8	679,8	677,3	681,0	709,8	-	-	603,4	622,1	634,4	640,9	646,7	625,0
BFR 1991	662,1	659,6	675,9	712,1	753,4	773,4	-	596,6	614,1	630,3	647,8	659,1	615,1
ECU 1990	16,23	15,94	15,99	16,10	16,78	-	-	14,19	14,68	14,95	15,14	15,30	14,73
ECU 1991	15,68	15,64	15,99	16,79	17,79	18,29	-	14,12	14,54	14,95	15,40	15,71	14,57
DANMARK													
DKR 1990	116,10	117,41	117,51	117,09	117,09	116,89	108,94	107,13	106,26	106,55	106,55	108,23	112,15
DKR 1991	110,22	110,52	110,85	111,66	113,22	118,22	107,43	106,78	106,20	106,77	107,10	108,47	109,79
ECU 1990	14,73	14,91	15,04	15,01	15,00	14,91	13,84	13,55	13,50	13,55	13,54	13,75	14,27
ECU 1991	13,97	14,02	14,07	14,14	14,37	14,93	13,53	13,46	13,42	13,50	13,51	13,68	13,88
BR DEUTSCHLAND													
DM 1990	34,18	34,51	34,65	34,78	34,85	34,76	34,27	31,40	30,84	30,97	31,39	31,90	32,43
DM 1991	32,49	33,17	33,51	33,78	34,12	34,19	33,22	29,06	28,21	28,55	29,32	30,05	30,55
ECU 1990	16,80	16,91	16,98	17,01	17,01	16,88	16,57	15,19	14,96	15,02	15,29	15,62	15,80
ECU 1991	15,86	16,19	16,33	16,38	16,57	16,64	16,17	14,16	13,76	13,94	14,36	14,75	14,90
ELLAS													
DR 1990	-	-	-	-	-	-	-	-	-	-	-	-	-
DR 1991	-	-	-	-	-	-	-	-	-	-	-	-	-
ECU 1990	-	-	-	-	-	-	-	-	-	-	-	-	-
ECU 1991	-	-	-	-	-	-	-	-	-	-	-	-	-
ESPANA													
PTA 1990	2234	2224	2212	2200	2200	2247	2278	2072	2170	2504	2578	2406	2254
PTA 1991	2230	2212	2155	2271	2300	2358	2203	2085	2259	2321	2619	2591	2276
ECU 1990	16,94	16,86	16,89	16,96	17,18	17,68	17,96	16,35	16,79	19,36	19,85	18,44	17,43
ECU 1991	17,27	17,26	16,88	17,84	18,05	18,40	17,12	16,27	17,56	17,98	20,28	19,93	17,72
FRANCE													
FF 1990	95,33	93,44	93,60	93,85	93,91	93,91	88,60	88,97	88,97	88,97	89,78	90,95	91,97
FF 1991	91,75	93,11	94,09	90,96	92,28	97,84	89,31	89,31	89,22	89,22	90,43	92,25	91,86
ECU 1990	13,77	13,48	13,59	13,66	13,61	13,56	12,77	12,82	12,89	12,89	12,99	13,11	13,30
ECU 1991	13,18	13,35	13,47	13,05	13,22	14,04	12,81	12,81	12,79	12,78	12,96	13,25	13,17
IRELAND													
IRL 1990	-	-	-	-	-	-	-	-	-	-	-	-	-
IRL 1991	-	-	-	-	-	-	-	-	-	-	-	-	-
ECU 1990	-	-	-	-	-	-	-	-	-	-	-	-	-
ECU 1991	-	-	-	-	-	-	-	-	-	-	-	-	-
ITALIA													
LIT 1990	29020	28888	28800	29075	29550	29550	26450	26450	26988	27225	28188	28750	28245
LIT 1991	29473	29825	30200	30250	30133	30095	28320	28320	27675	27858	28588	28738	29123
ECU 1990	19,13	19,07	19,13	19,36	19,63	19,55	17,46	17,35	17,54	17,63	18,27	18,67	18,56
ECU 1991	19,14	19,40	19,73	19,80	19,72	19,70	18,51	18,46	18,05	18,19	18,59	18,65	18,99
LUXEMBOURG													
LFR 1990	-	-	-	-	-	-	-	630,0	630,0	630,0	-	-	630,0
LFR 1991	-	-	-	-	-	-	-	587,0	587,0	587,0	-	-	587,0
ECU 1990	-	-	-	-	-	-	-	14,82	14,86	14,85	-	-	14,85
ECU 1991	-	-	-	-	-	-	-	13,89	13,90	13,92	-	-	13,90
NEDERLAND													
HFL 1990	37,50	37,50	37,50	37,50	-	-	-	33,90	34,50	35,40	35,40	35,40	34,20
HFL 1991	35,40	35,40	35,40	35,40	-	-	-	33,30	33,50	-	-	-	-
ECU 1990	16,35	16,30	16,32	16,29	-	-	-	14,55	14,85	15,24	15,29	15,36	14,79
ECU 1991	15,33	15,33	15,30	15,24	-	-	-	14,40	14,50	-	-	-	-
PORTUGAL													
ESC 1990	4570	4570	4570	4570	4570	4570	4570	4570	4570	4570	4570	4570	4570
ESC 1991	4570	4570	4570	4570	4570	4570	3342	3342	3342	3342	3342	3342	-
ECU 1990	25,49	25,40	25,36	25,25	25,24	25,27	25,16	25,01	24,98	25,14	25,29	25,24	25,23
ECU 1991	25,04	25,36	25,52	25,53	25,53	25,40	18,85	18,99	18,98	18,98	18,77	18,49	-
UNITED KINGDOM													
UKL 1990	-	-	-	-	-	-	-	-	-	-	-	-	-
UKL 1991	-	-	-	-	-	-	-	-	-	-	-	-	-
ECU 1990	-	-	-	-	-	-	-	-	-	-	-	-	-
ECU 1991	-	-	-	-	-	-	-	-	-	-	-	-	-

* Die Zusatzmitverantwoordungsabgabe für Getreide ist nicht abgezogen.

* Le prélèvement de co-responsabilité supplémentaire pour céréales n'est pas déduit.

* The additional co-responsibility levy for cereals is not deducted.

* Il prelievo di corresponsabilità supplementare per cereali non è ritenuto.

A.04 GERSTE
A.04 BARLEYA.04 ORGE
A.04 ORZOPreise je 100 kg - ohne MwSt. / Prix per 100 kg - hors TVA
Prices per 100 kg - excl. VAT / Prezzi per 100 kg - IVA escl.

	J	F	M	A	M	J	J	A	S	O	N	D	ANNEE
BELGIQUE/BELGIE													
BFR 1990	683,1	670,4	661,7	660,5	667,9	642,8	-	599,3	613,9	622,9	635,2	640,4	619,6
BFR 1991	650,5	646,5	656,2	663,4	687,6	705,4	648,8	581,1	596,2	611,6	624,1	630,3	599,5
ECU 1990	16,02	15,72	15,62	15,62	15,79	15,19	-	14,10	14,48	14,68	15,00	15,15	14,60
ECU 1991	15,41	15,33	15,52	15,64	16,24	16,68	15,34	13,75	14,12	14,51	14,84	15,02	14,20
DANMARK													
DKR 1990	128,53	127,20	125,29	124,80	128,08	121,93	111,45	110,83	111,20	111,81	113,04	114,27	119,04
DKR 1991	116,22	117,32	120,57	123,46	130,45	132,70	131,38	117,63	114,63	113,64	115,43	117,16	120,88
ECU 1990	16,30	16,15	16,03	16,00	16,41	15,56	14,16	14,02	14,13	14,21	14,37	14,51	15,15
ECU 1991	14,73	14,89	15,30	15,64	16,56	16,76	16,54	14,82	14,48	14,37	14,56	14,78	15,28
BR DEUTSCHLAND													
DM 1990	32,46	32,72	32,84	33,05	33,12	32,86	30,73	29,26	29,05	29,38	29,89	30,47	30,43
DM 1991	31,09	31,59	32,02	32,52	32,93	33,22	31,01	27,80	27,44	27,95	28,84	29,71	29,59
ECU 1990	15,96	16,03	16,09	16,16	16,17	15,96	14,86	14,15	14,09	14,25	14,56	14,92	14,83
ECU 1991	15,17	15,42	15,60	15,77	16,00	16,17	15,09	13,55	13,38	13,65	14,12	14,59	14,43
ELLAS													
DR 1990	-	-	-	-	-	-	3425	3476	3503	3526	3758	3755	3574
DR 1991	-	-	-	-	-	-	3646	3646	3858	3886	4128	4244	3902
ECU 1990	-	-	-	-	-	-	16,91	17,05	17,30	17,04	17,87	17,66	17,74
ECU 1991	-	-	-	-	-	-	16,22	16,10	16,96	17,02	17,86	18,17	17,33
ESPANA													
PTA 1990	2394	2367	2343	2327	2365	2188	2136	2184	2173	2219	2323	2366	2236
PTA 1991	2355	2363	2356	2368	2406	2221	2184	2208	2231	2266	2289	2313	2255
ECU 1990	18,15	17,94	17,89	17,94	18,47	17,21	16,84	17,23	16,81	17,16	17,89	18,13	17,29
ECU 1991	18,24	18,44	18,46	18,60	18,88	17,33	16,97	17,23	17,34	17,55	17,72	17,79	17,55
FRANCE													
FF 1990	89,99	87,79	85,02	85,83	84,93	83,81	82,98	85,60	87,66	88,70	92,77	94,50	87,87
FF 1991	93,49	93,86	95,59	98,17	101,52	97,00	86,32	87,32	86,01	88,48	90,91	93,67	93,28
ECU 1990	13,00	12,66	12,34	12,49	12,31	12,10	11,96	12,34	12,70	12,85	13,42	13,62	12,71
ECU 1991	13,43	13,46	13,68	14,09	14,54	13,92	12,38	12,52	12,33	12,68	13,03	13,46	13,34
IRELAND													
IRL 1990	-	-	-	-	-	-	-	10,96	10,96	10,96	-	-	10,96
IRL 1991	-	-	-	-	-	-	-	10,80	10,80	10,80	-	-	10,80
ECU 1990	-	-	-	-	-	-	-	14,22	14,27	14,26	-	-	14,28
ECU 1991	-	-	-	-	-	-	-	14,07	14,08	14,10	-	-	14,07
ITALIA													
LIT 1990	31493	31243	31350	31300	30980	29325	28963	29330	29798	29835	30743	30983	30445
LIT 1991	31103	31382	31483	31288	31438	31438	29838	30200	30358	29803	28458	29103	30491
ECU 1990	20,76	20,62	20,83	20,84	20,58	19,40	19,11	19,24	19,36	19,32	19,92	20,12	20,00
ECU 1991	20,19	20,41	20,57	20,47	20,57	20,58	19,50	19,68	19,80	19,47	18,50	18,89	19,89
LUXEMBOURG													
LFR 1990	-	-	-	-	-	-	-	560,0	560,0	560,0	-	-	560,0
LFR 1991	-	-	-	-	-	-	-	519,0	519,0	519,0	-	-	519,0
ECU 1990	-	-	-	-	-	-	-	13,17	13,21	13,20	-	-	13,20
ECU 1991	-	-	-	-	-	-	-	12,28	12,29	12,31	-	-	12,29
NEDERLAND													
HFL 1990	38,80	38,50	38,25	37,55	-	-	-	35,40	38,40	35,70	36,50	37,00	36,20
HFL 1991	37,95	37,60	38,25	38,50	-	-	-	34,75	35,50	-	-	-	-
ECU 1990	16,91	16,73	16,64	16,31	-	-	-	15,20	16,53	15,36	15,77	16,06	15,66
ECU 1991	16,43	16,29	16,53	16,57	-	-	-	15,02	15,37	-	-	-	-
PORTUGAL													
ESC 1990	4570	4570	4570	4570	4570	4570	4570	4570	4570	4570	4570	4570	4570
ESC 1991	4570	4570	4570	4570	4570	4570	3342	3342	3342	3342	3342	3342	-
ECU 1990	25,49	25,40	25,36	25,25	25,24	25,27	25,16	25,01	24,98	25,14	25,29	25,24	25,23
ECU 1991	25,04	25,36	25,52	25,53	25,53	25,40	18,85	18,99	18,98	18,98	18,77	18,49	-
UNITED KINGDOM													
UKL 1990	11,01	10,76	10,30	10,24	10,38	10,48	11,26	11,62	11,26	11,25	11,29	11,40	11,19
UKL 1991	11,35	11,34	11,56	11,61	10,96	10,61	10,08	11,17	12,25	11,13	11,14	11,33	11,23
ECU 1990	15,12	14,98	13,97	13,83	14,15	14,66	16,13	16,77	16,12	16,18	16,06	16,07	15,68
ECU 1991	16,17	16,10	16,51	16,78	15,78	15,18	14,46	15,98	17,49	15,82	15,74	15,89	16,02

* Die Zusatzmitverantwortungsabgabe für Getreide ist nicht abgezogen.

* Le prélèvement de co-responsabilité supplémentaire pour céréales n'est pas déduit.

* The additional co-responsibility levy for cereals is not deducted.

* Il prelievo di corresponsabilità supplementare per cereali non è ritenuto.

A.05 BRAUGERSTE
A.05 MALTING BARLEYA.05 ORGE DE BRASSERIE
A.05 ORZO DA MALTERIAPreise je 100 kg - ohne MwSt. / Prix par 100 kg - hors TVA
Prices per 100 kg - excl. VAT / Prezzi per 100 kg - IVA escl.

	J	F	M	A	M	J	J	A	S	O	N	D	ANNEE
BELGIQUE/BELGIE													
BFR 1990	-	-	-	-	-	-	-	-	-	-	-	-	-
BFR 1991	-	-	-	-	-	-	-	-	-	-	-	-	-
ECU 1990	-	-	-	-	-	-	-	-	-	-	-	-	-
ECU 1991	-	-	-	-	-	-	-	-	-	-	-	-	-
DANMARK													
DKR 1990	-	-	-	-	-	-	-	-	-	-	-	-	-
DKR 1991	-	-	-	-	-	-	-	-	-	-	-	-	-
ECU 1990	-	-	-	-	-	-	-	-	-	-	-	-	-
ECU 1991	-	-	-	-	-	-	-	-	-	-	-	-	-
BR DEUTSCHLAND													
DM 1990	42,56	42,54	41,69	40,92	40,58	40,50	40,32	39,67	38,70	37,92	37,70	37,53	39,54
DM 1991	37,38	37,17	37,06	36,99	36,99	37,11	36,41	35,61	35,21	35,10	35,32	35,18	35,78
ECU 1990	20,92	20,84	20,43	20,01	19,81	19,67	19,50	19,19	18,78	18,40	18,37	18,37	19,27
ECU 1991	18,24	18,15	18,06	17,94	17,97	18,06	17,72	17,35	17,17	17,14	17,30	17,27	17,45
ELLAS													
DR 1990	-	-	-	-	-	-	3191	3191	3191	3191	-	-	3191
DR 1991	-	-	-	-	-	-	3468	3468	3468	3468	-	-	3510
ECU 1990	-	-	-	-	-	-	15,76	15,65	15,75	15,42	-	-	15,84
ECU 1991	-	-	-	-	-	-	15,43	15,31	15,25	15,94	-	-	15,59
ESPANA													
PTA 1990	2411	2424	2367	2289	2361	2417	2197	2160	2178	2251	2317	2342	2258
PTA 1991	2382	2356	2320	2318	2395	2332	2276	2219	2260	2291	2321	2305	2286
ECU 1990	18,28	18,38	18,08	17,65	18,44	19,02	17,32	17,04	16,85	17,40	17,84	17,95	17,46
ECU 1991	18,45	18,38	18,18	18,21	18,79	18,20	17,69	17,31	17,57	17,74	17,97	17,73	17,79
FRANCE													
FF 1990	104,85	101,48	99,85	98,65	102,34	98,74	93,94	103,63	104,73	102,91	105,49	105,07	102,52
FF 1991	112,42	98,89	106,27	110,58	98,46	113,96	100,86	100,74	93,78	102,44	100,21	96,48	103,11
ECU 1990	15,14	14,64	14,49	14,36	14,84	14,26	13,54	14,94	15,17	14,91	15,27	15,15	14,83
ECU 1991	16,15	14,18	15,21	15,87	14,11	16,35	14,47	14,44	13,44	14,68	14,36	13,86	14,79
IRELAND													
IRL 1990	-	-	-	-	-	-	-	11,94	11,94	11,94	-	-	11,94
IRL 1991	-	-	-	-	-	-	-	11,76	11,76	11,76	-	-	11,76
ECU 1990	-	-	-	-	-	-	-	15,49	15,55	15,54	-	-	15,55
ECU 1991	-	-	-	-	-	-	-	15,32	15,33	15,36	-	-	15,32
ITALIA													
LIT 1990	-	-	-	-	-	-	-	-	-	-	-	-	-
LIT 1991	-	-	-	-	-	-	-	-	-	-	-	-	-
ECU 1990	-	-	-	-	-	-	-	-	-	-	-	-	-
ECU 1991	-	-	-	-	-	-	-	-	-	-	-	-	-
LUXEMBOURG													
LFR 1990	-	-	-	-	-	-	-	-	-	-	-	-	-
LFR 1991	-	-	-	-	-	-	-	-	-	-	-	-	-
ECU 1990	-	-	-	-	-	-	-	-	-	-	-	-	-
ECU 1991	-	-	-	-	-	-	-	-	-	-	-	-	-
NEDERLAND													
HFL 1990	46,60	46,20	45,75	45,35	-	-	-	41,60	41,20	41,20	41,20	41,60	42,30
HFL 1991	42,90	43,10	43,10	43,60	-	-	-	38,80	38,80	-	-	-	-
ECU 1990	20,32	20,08	19,91	19,70	-	-	-	17,86	17,74	17,73	17,80	18,05	18,29
ECU 1991	18,57	18,67	18,63	18,76	-	-	-	16,78	16,79	-	-	-	-
PORTUGAL													
ESC 1990	-	-	-	-	-	-	-	-	-	-	-	-	5872
ESC 1991	5872	5872	5872	5872	5872	5872	5872	5872	5872	5872	5872	5872	-
ECU 1990	-	-	-	-	-	-	-	-	-	-	-	-	32,42
ECU 1991	32,18	32,59	32,79	32,80	32,80	32,64	33,11	33,37	33,35	33,35	32,98	32,50	-
UNITED KINGDOM													
UKL 1990	12,28	12,01	11,63	10,82	10,62	10,51	13,11	12,72	12,39	12,45	12,20	12,00	12,78
UKL 1991	12,45	12,98	12,42	12,42	12,43	-	11,99	12,33	12,00	11,38	11,82	11,73	12,25
ECU 1990	16,87	16,72	15,78	14,62	14,48	14,70	18,78	18,36	17,74	17,91	17,35	16,92	17,90
ECU 1991	17,74	18,43	17,74	17,95	17,89	-	17,20	17,64	17,13	16,18	16,70	16,45	17,47

* Die Zusatzmitverantwortungsabgabe für
Getreide ist nicht abgezogen.* The additional co-responsibility levy
for cereals is not deducted.* Le prélèvement de co-responsabilité supplémentaire
pour céréales n'est pas déduit.* Il prelievo di corresponsabilità supplementare per
cereali non è ritenuto. 139

A.06 HAFER
A.06 OATSA.06 AVOINE
A.06 AVENAPreise je 100 kg - ohne MwSt. / Prix par 100 kg - hors TVA
Prices per 100 kg - excl. VAT / Prezzi per 100 kg - IVA escl.

	J	F	M	A	M	J	J	A	S	O	N	D	ANNEE
BELGIQUE/BELGIE													
BFR 1990	662,0	649,8	641,0	626,9	617,0	609,8	609,8	586,4	583,4	583,4	588,4	586,7	602,3
BFR 1991	592,7	591,5	604,0	639,6	671,2	689,6	683,4	625,1	626,9	643,5	656,9	661,6	628,9
ECU 1990	15,53	15,24	15,13	14,82	14,59	14,41	14,32	13,79	13,76	13,75	13,90	13,88	14,20
ECU 1991	14,04	14,03	14,29	15,08	15,85	16,31	16,16	14,80	14,84	15,26	15,62	15,77	14,89
DANMARK													
DKR 1990	119,77	120,51	120,51	120,51	120,51	119,31	107,16	103,04	102,86	103,74	103,89	105,40	112,27
DKR 1991	107,22	109,47	112,11	113,22	115,55	117,27	118,05	106,69	108,90	107,28	108,90	110,85	111,29
ECU 1990	15,19	15,30	15,42	15,45	15,44	15,22	13,61	13,03	13,07	13,19	13,21	13,39	14,29
ECU 1991	13,59	13,89	14,23	14,34	14,67	14,81	14,86	13,45	13,76	13,57	13,73	13,98	14,07
BR DEUTSCHLAND													
DM 1990	31,54	31,74	31,92	31,97	31,87	31,77	31,12	29,23	28,24	28,51	29,07	29,66	29,77
DM 1991	30,01	30,54	30,85	31,22	31,54	31,86	31,00	27,55	27,29	27,82	28,59	29,53	28,96
ECU 1990	15,51	15,55	15,64	15,63	15,56	15,43	15,05	14,14	13,70	13,83	14,16	14,52	14,51
ECU 1991	14,65	14,91	15,03	15,14	15,32	15,51	15,09	13,42	13,31	13,59	14,00	14,50	14,12
ELLAS													
DR 1990	-	-	-	-	-	-	4057	4297	4320	4653	4757	5000	4481
DR 1991	-	-	-	-	-	-	4507	4500	4762	4674	4741	4601	4630
ECU 1990	-	-	-	-	-	-	20,03	21,08	21,33	22,49	22,62	23,52	22,25
ECU 1991	-	-	-	-	-	-	20,05	19,87	20,93	20,48	20,51	19,70	20,56
ESPANA													
PTA 1990	2384	2319	2341	2256	2113	1925	2036	2076	2021	2142	2237	2178	2084
PTA 1991	2204	2105	2140	2063	2138	2014	2055	2094	2185	2249	2291	2345	2130
ECU 1990	18,08	17,58	17,88	17,39	16,50	15,14	16,06	16,38	15,63	16,56	17,23	16,69	16,12
ECU 1991	17,07	16,43	16,77	16,21	16,78	15,72	15,97	16,34	16,99	17,42	17,74	18,04	16,58
FRANCE													
FF 1990	85,83	80,66	78,10	76,60	78,30	70,07	73,08	75,27	76,80	76,32	76,99	79,30	77,66
FF 1991	78,92	79,46	82,21	83,86	88,02	97,01	95,81	88,41	97,69	107,61	104,86	108,15	92,88
ECU 1990	12,40	11,63	11,34	11,15	11,35	10,12	10,53	10,85	11,13	11,06	11,14	11,43	11,23
ECU 1991	11,36	11,40	11,77	12,03	12,61	13,92	13,74	12,68	14,00	15,42	15,03	15,54	13,32
IRELAND													
IRL 1990	-	-	-	-	-	-	-	10,96	10,96	10,96	-	-	10,96
IRL 1991	-	-	-	-	-	-	-	10,52	10,52	10,52	-	-	10,52
ECU 1990	-	-	-	-	-	-	-	14,22	14,27	14,26	-	-	14,28
ECU 1991	-	-	-	-	-	-	-	13,71	13,72	13,74	-	-	13,70
ITALIA													
LIT 1990	39486	38557	37864	37955	37316	33807	31191	30468	30943	31259	31422	31784	34338
LIT 1991	31916	32250	32750	32945	33045	33000	32000	32722	34295	35080	35725	35833	33413
ECU 1990	26,02	25,45	25,15	25,27	24,79	22,36	20,58	19,99	20,11	20,24	20,36	20,64	22,56
ECU 1991	20,72	20,97	21,40	21,56	21,62	21,60	20,92	21,33	22,37	22,91	23,23	23,26	21,79
LUXEMBOURG													
LFR 1990	-	-	-	-	-	-	-	540,0	540,0	540,0	-	-	540,0
LFR 1991	-	-	-	-	-	-	-	544,0	544,0	544,0	-	-	544,0
ECU 1990	-	-	-	-	-	-	-	12,70	12,74	12,73	-	-	12,73
ECU 1991	-	-	-	-	-	-	-	12,88	12,88	12,90	-	-	12,88
NEDERLAND													
HFL 1990	32,80	33,30	33,40	33,75	-	-	-	34,00	34,60	34,40	34,80	35,40	34,05
HFL 1991	36,30	36,60	36,60	36,75	-	-	-	34,25	34,55	-	-	-	-
ECU 1990	14,30	14,47	14,53	14,66	-	-	-	14,59	14,89	14,80	15,03	15,36	14,73
ECU 1991	15,72	15,85	15,82	15,82	-	-	-	14,81	14,95	-	-	-	-
PORTUGAL													
ESC 1990	3400	3400	3400	3400	3400	3400	3200	3200	3200	3200	3200	3200	3300
ESC 1991	3400	3400	3400	3400	3400	3400	3520	3520	3520	3520	3520	3520	-
ECU 1990	18,96	18,90	18,86	18,79	18,78	18,80	17,62	17,51	17,49	17,60	17,71	17,67	18,22
ECU 1991	18,63	18,87	18,99	18,99	18,99	18,90	19,85	20,01	19,99	19,99	19,77	19,48	-
UNITED KINGDOM													
UKL 1990	10,83	10,81	10,61	10,64	10,59	11,31	11,08	10,53	10,95	10,78	10,95	11,19	10,81
UKL 1991	11,24	11,33	11,56	11,18	11,92	11,33	10,62	10,11	10,25	10,37	10,58	10,72	10,68
ECU 1990	14,87	15,05	14,40	14,37	14,44	15,82	15,87	15,20	15,68	15,51	15,57	15,78	15,14
ECU 1991	16,01	16,09	16,51	16,16	17,16	16,21	15,23	14,46	14,63	14,74	14,95	15,03	15,24

* Die Zusatzmitverantwortungsabgabe für Getreide ist nicht abgezogen.

* Le prélèvement de co-responsabilité supplémentaire pour céréales n'est pas déduit.

* The additional co-responsibility levy for cereals is not deducted.

* Il prelievo di corresponsabilità supplementare per cereali non è ritenuto.

A.07 MAIS
A.07 MAIZEA.07 MAIS
A.07 GRANDTURCOPreise je 100 kg - ohne MwSt. / Prix par 100 kg - hors TVA
Prices per 100 kg - excl. VAT / Prezzi per 100 kg - IVA escl.

	J	F	M	A	M	J	J	A	S	O	N	D	ANNEE
BELGIQUE/BELGIE													
BFR 1990	-	-	-	-	-	-	-	-	-	-	-	-	-
BFR 1991	-	-	-	-	-	-	-	-	-	-	-	-	-
ECU 1990	-	-	-	-	-	-	-	-	-	-	-	-	-
ECU 1991	-	-	-	-	-	-	-	-	-	-	-	-	-
DANMARK													
DKR 1990	-	-	-	-	-	-	-	-	-	-	-	-	-
DKR 1991	-	-	-	-	-	-	-	-	-	-	-	-	-
ECU 1990	-	-	-	-	-	-	-	-	-	-	-	-	-
ECU 1991	-	-	-	-	-	-	-	-	-	-	-	-	-
BR DEUTSCHLAND													
DM 1990	35,20	35,06	35,31	35,33	35,47	36,05	36,66	37,07	37,03	36,25	36,94	37,89	36,73
DM 1991	37,80	38,96	39,87	40,57	41,75	42,16	41,58	41,13	40,04	36,86	36,70	36,97	37,57
ECU 1990	17,31	17,17	17,30	17,27	17,31	17,51	17,73	17,93	17,97	17,59	18,00	18,55	17,90
ECU 1991	18,45	19,02	19,43	19,67	20,28	20,52	20,24	20,04	19,53	18,00	17,97	18,15	18,32
ELLAS													
DR 1990	-	-	-	-	-	-	-	-	3457	3462	3514	3555	3497
DR 1991	-	-	-	-	-	-	-	-	3902	3869	4177	4474	4106
ECU 1990	-	-	-	-	-	-	-	-	17,07	16,73	16,71	16,72	17,36
ECU 1991	-	-	-	-	-	-	-	-	17,15	16,95	18,07	19,16	18,23
ESPANA													
PTA 1990	2573	2572	2590	2637	2678	2713	2866	2852	2757	2709	2762	2841	2735
PTA 1991	2862	2878	2959	3008	3208	3250	3350	3298	2890	2688	2645	2664	2742
ECU 1990	19,51	19,50	19,78	20,33	20,91	21,34	22,60	22,50	21,33	20,94	21,27	21,77	21,15
ECU 1991	22,16	22,46	23,18	23,63	25,17	25,36	26,04	25,73	22,47	20,82	20,48	20,49	21,34
FRANCE													
FF 1990	95,25	94,31	95,76	100,97	104,88	108,00	101,52	117,14	105,51	106,55	113,35	116,03	103,90
FF 1991	117,94	122,51	127,22	129,71	131,91	135,26	123,88	120,92	108,38	94,61	95,87	97,44	116,94
ECU 1990	13,76	13,60	13,90	14,70	15,20	15,59	14,63	16,88	15,28	15,44	16,40	16,73	15,03
ECU 1991	16,95	17,57	18,21	18,61	18,90	19,40	17,77	17,34	15,53	13,55	13,74	14,00	16,77
IRELAND													
IRL 1990	-	-	-	-	-	-	-	-	-	-	-	-	-
IRL 1991	-	-	-	-	-	-	-	-	-	-	-	-	-
ECU 1990	-	-	-	-	-	-	-	-	-	-	-	-	-
ECU 1991	-	-	-	-	-	-	-	-	-	-	-	-	-
ITALIA													
LIT 1990	33416	32929	32726	33765	35292	36239	38250	39234	37635	35096	35811	36250	35554
LIT 1991	36721	36788	38694	39808	39984	40634	40828	39714	36229	33971	33920	33757	37587
ECU 1990	22,02	21,74	21,74	22,48	23,44	23,97	25,24	25,74	24,46	22,73	23,21	23,54	23,36
ECU 1991	23,84	23,93	25,28	26,05	26,17	26,60	26,69	25,88	23,63	22,19	22,05	21,91	24,51
LUXEMBOURG													
LFR 1990	-	-	-	-	-	-	-	-	-	-	-	-	-
LFR 1991	-	-	-	-	-	-	-	-	-	-	-	-	-
ECU 1990	-	-	-	-	-	-	-	-	-	-	-	-	-
ECU 1991	-	-	-	-	-	-	-	-	-	-	-	-	-
NEDERLAND													
HFL 1990	-	-	-	-	-	-	-	-	-	-	-	-	-
HFL 1991	-	-	-	-	-	-	-	-	-	-	-	-	-
ECU 1990	-	-	-	-	-	-	-	-	-	-	-	-	-
ECU 1991	-	-	-	-	-	-	-	-	-	-	-	-	-
PORTUGAL													
ESC 1990	4050	4050	4050	4050	4050	4050	4050	4050	4050	4050	4050	4050	4050
ESC 1991	4050	4050	4050	4050	4050	4050	3517	3517	3517	3517	3517	3517	-
ECU 1990	22,59	22,51	22,47	22,38	22,37	22,39	22,30	22,16	22,14	22,28	22,41	22,37	22,36
ECU 1991	22,19	22,48	22,62	22,62	22,62	22,51	19,83	19,99	19,97	19,97	19,75	19,46	-
UNITED KINGDOM													
UKL 1990	-	-	-	-	-	-	-	-	-	-	-	-	-
UKL 1991	-	-	-	-	-	-	-	-	-	-	-	-	-
ECU 1990	-	-	-	-	-	-	-	-	-	-	-	-	-
ECU 1991	-	-	-	-	-	-	-	-	-	-	-	-	-

* Die Zusatzmitverantwortungsabgabe für Getreide ist nicht abgezogen.

* The additional co-responsibility levy for cereals is not deducted.

* Le prélèvement de co-responsabilité supplémentaire pour céréales n'est pas déduit.

* Il prelievo di corresponsabilità supplementare per cereali non è ritenuto.

B.01 FRUEHKARTOFFELN
B.01 EARLY POTATDES

B.01 POMMES DE TERRE HATIVES
B.01 PATATE PRIMATICCE

Preise je 100 kg - ohne MwSt. / Prix par 100 kg - hors TVA
Prices per 100 kg - excl. VAT / Prezzi per 100 kg - IVA escl.

	J	F	M	A	M	J	J	A	S	O	N	D	ANNEE
BELGIQUE/BELGIE													
BFR 1990	-	-	-	11100,0	3562,0	968,0	451,0	-	-	-	-	-	753,0
BFR 1991	-	-	-	5453,0	4179,0	2093,0	774,0	-	-	-	-	-	1179,0
ECU 1990	-	-	-	262,49	84,22	22,87	10,59	-	-	-	-	-	17,75
ECU 1991	-	-	-	128,58	98,68	49,49	18,30	-	-	-	-	-	27,92
DANMARK													
DKR 1990	-	-	-	-	-	-	-	-	-	-	-	-	-
DKR 1991	-	-	-	-	-	-	-	-	-	-	-	-	-
ECU 1990	-	-	-	-	-	-	-	-	-	-	-	-	-
ECU 1991	-	-	-	-	-	-	-	-	-	-	-	-	-
BR DEUTSCHLAND													
DM 1990	-	-	-	-	-	38,48	17,44	-	-	-	-	-	27,96
DM 1991	-	-	-	-	-	63,29	34,40	-	-	-	-	-	48,85
ECU 1990	-	-	-	-	-	18,69	8,43	-	-	-	-	-	13,62
ECU 1991	-	-	-	-	-	30,80	16,75	-	-	-	-	-	23,82
ELLAS													
DR 1990	-	-	-	-	4375	3974	-	-	-	-	-	-	4179
DR 1991	-	-	-	-	5659	4408	-	-	-	-	-	-	5044
ECU 1990	-	-	-	-	21,71	19,73	-	-	-	-	-	-	20,75
ECU 1991	-	-	-	-	25,13	19,63	-	-	-	-	-	-	22,40
ESPAÑA													
PTA 1990	3487	5517	6483	7040	5422	3975	-	-	-	-	-	-	4935
PTA 1991	3741	3752	6147	4391	3543	3469	-	-	-	-	-	-	3710
ECU 1990	26,44	41,82	49,51	54,27	42,34	31,27	-	-	-	-	-	-	38,16
ECU 1991	28,97	29,28	48,16	34,49	27,80	27,07	-	-	-	-	-	-	28,88
FRANCE													
FF 1990	-	-	-	-	183,73	115,11	64,74	-	-	-	-	-	98,97
FF 1991	-	-	-	-	213,95	171,23	127,43	-	-	-	-	-	155,34
ECU 1990	-	-	-	-	26,63	16,62	9,33	-	-	-	-	-	14,31
ECU 1991	-	-	-	-	30,65	24,56	18,28	-	-	-	-	-	22,28
IRELAND													
IRL 1990	-	-	-	-	-	-	-	-	-	-	-	-	-
IRL 1991	-	-	-	-	-	-	-	-	-	-	-	-	-
ECU 1990	-	-	-	-	-	-	-	-	-	-	-	-	-
ECU 1991	-	-	-	-	-	-	-	-	-	-	-	-	-
ITALIA													
LIT 1990	-	-	-	69250	58670	53170	-	-	-	-	-	-	60363
LIT 1991	-	-	-	72500	75833	81667	-	-	-	-	-	-	-
ECU 1990	-	-	-	46,10	38,97	35,17	-	-	-	-	-	-	39,66
ECU 1991	-	-	-	47,44	49,63	53,46	-	-	-	-	-	-	-
LUXEMBOURG													
LFR 1990	-	-	-	-	-	-	-	-	-	-	-	-	-
LFR 1991	-	-	-	-	-	-	-	-	-	-	-	-	-
ECU 1990	-	-	-	-	-	-	-	-	-	-	-	-	-
ECU 1991	-	-	-	-	-	-	-	-	-	-	-	-	-
NEDERLAND													
HFL 1990	-	-	-	-	141,00	57,00	32,00	32,00	-	-	-	-	43,00
HFL 1991	-	-	-	-	-	-	-	-	-	-	-	-	-
ECU 1990	-	-	-	-	61,19	24,60	13,73	13,74	-	-	-	-	18,60
ECU 1991	-	-	-	-	-	-	-	-	-	-	-	-	-
PORTUGAL													
ESC 1990	-	-	-	3596	3094	-	-	-	-	-	-	-	3202
ESC 1991	-	-	-	5306	4301	3981	4008	-	-	-	-	-	-
ECU 1990	-	-	-	19,87	17,09	-	-	-	-	-	-	-	17,68
ECU 1991	-	-	-	29,64	24,03	22,13	22,60	-	-	-	-	-	-
UNITED KINGDOM													
UKL 1990	-	-	-	-	27,64	9,91	6,34	-	-	-	-	-	7,65
UKL 1991	-	-	-	-	-	24,99	11,53	-	-	-	-	-	13,74
ECU 1990	-	-	-	-	37,68	13,86	9,08	-	-	-	-	-	10,72
ECU 1991	-	-	-	-	-	35,75	16,54	-	-	-	-	-	19,60

B.02 SPEISEKARTOFFELN
B.02 MAIN CROP FOOD POTATOESB.02 POMMES DE TERRE DE CONSOMMATION
B.02 PATATE PER CONSUMO DIRETTOPreise je 100 kg - ohne MwSt. / Prix par 100 kg - hors TVA
Prices per 100 kg - excl. VAT / Prezzi per 100 kg - IVA escl.

	J	F	M	A	M	J	J	A	S	O	N	D	ANNEE
BELGIQUE/BELGIE													
BFR 1990	485,3	470,3	639,1	850,0	-	-	-	297,2	227,1	304,3	397,8	404,2	400,4
BFR 1991	443,4	495,6	454,7	346,3	-	-	-	280,9	273,9	292,5	321,9	336,3	337,8
ECU 1990	11,38	11,03	15,08	20,10	-	-	-	6,99	5,36	7,17	9,39	9,56	9,44
ECU 1991	10,50	11,75	10,75	8,17	-	-	-	6,65	6,49	6,94	7,65	8,01	8,00
DANMARK													
DKR 1990	114,27	114,04	111,58	106,94	-	-	-	-	-	83,65	82,19	83,08	99,77
DKR 1991	83,90	89,53	102,91	-	-	-	-	-	-	113,91	121,72	130,27	108,47
ECU 1990	14,49	14,48	14,28	13,71	-	-	-	-	-	10,63	10,45	10,55	12,70
ECU 1991	10,64	11,36	13,06	-	-	-	-	-	-	14,40	15,35	16,43	13,72
BR DEUTSCHLAND													
DM 1990	28,35	28,05	26,25	28,15	33,75	23,80	31,35	31,10	24,15	18,80	20,35	19,95	26,17
DM 1991	24,60	25,00	30,40	28,40	31,90	36,85	35,75	24,15	25,80	26,10	28,25	20,70	27,37
ECU 1990	13,94	13,74	12,86	13,76	16,47	11,56	15,16	15,04	11,72	9,12	9,91	9,77	12,75
ECU 1991	12,01	12,20	14,81	13,77	15,50	17,93	17,40	11,77	12,58	12,75	13,84	10,16	13,35
ELLAS													
DR 1990	2880	3202	3202	3803	-	-	4459	4450	4504	4582	5031	5819	4261
DR 1991	7105	8290	8284	7999	-	-	5062	5064	4556	4448	4423	4974	5939
ECU 1990	15,16	16,64	16,46	19,15	-	-	22,02	21,83	22,24	22,15	23,93	27,37	21,16
ECU 1991	32,77	37,78	37,42	35,78	-	-	22,52	22,36	20,03	19,49	19,14	21,30	26,37
ESPANA													
PTA 1990	2119	2120	2543	4862	4118	3118	2485	2208	1838	1713	2010	2379	2350
PTA 1991	2251	2217	2506	3248	3307	3457	3669	3387	2801	2482	2329	2175	2754
ECU 1990	16,07	16,07	19,42	37,48	32,15	24,53	19,60	17,42	14,22	13,24	15,48	18,23	18,17
ECU 1991	17,43	17,30	19,63	25,51	25,95	26,97	28,52	26,43	21,77	19,22	18,03	16,73	21,44
FRANCE													
FF 1990	75,31	72,94	82,58	124,54	93,96	-	-	67,01	58,94	63,01	68,51	71,64	74,76
FF 1991	78,57	87,31	79,78	68,90	72,81	-	-	64,03	61,84	61,08	59,45	57,39	75,61
ECU 1990	10,88	10,52	11,99	18,13	13,62	-	-	9,66	8,54	9,13	9,91	10,33	10,81
ECU 1991	11,29	12,52	11,42	9,89	10,43	-	-	9,18	8,86	8,75	8,52	8,25	10,84
IRELAND													
IRL 1990	-	-	-	-	-	-	-	-	-	-	-	-	-
IRL 1991	-	-	-	-	-	-	-	-	-	-	-	-	-
ECU 1990	-	-	-	-	-	-	-	-	-	-	-	-	-
ECU 1991	-	-	-	-	-	-	-	-	-	-	-	-	-
ITALIA													
LIT 1990	33249	33169	33587	35939	35439	38106	35831	35581	35604	35599	37132	37747	35582
LIT 1991	36867	39051	39580	39850	40330	39662	39917	42973	44200	45328	45078	44662	41458
ECU 1990	21,91	21,89	22,31	23,93	23,54	25,21	23,65	23,35	23,14	23,05	24,06	24,51	23,38
ECU 1991	23,94	25,40	25,86	26,08	26,39	25,96	26,09	28,01	28,83	29,60	29,31	28,99	27,04
LUXEMBOURG													
LFR 1990	-	-	-	-	-	-	-	675,0	675,0	675,0	675,0	675,0	675,0
LFR 1991	-	-	-	-	-	-	-	690,0	690,0	690,0	690,0	690,0	690,0
ECU 1990	-	-	-	-	-	-	-	15,88	15,92	15,91	15,94	15,97	15,91
ECU 1991	-	-	-	-	-	-	-	16,33	16,34	16,37	16,40	16,44	16,34
NEDERLAND													
HFL 1990	29,15	26,80	32,15	46,00	30,75	-	-	-	18,30	21,50	25,85	26,15	25,70
HFL 1991	27,90	31,20	27,90	21,60	26,80	-	-	-	20,20	22,35	-	-	-
ECU 1990	12,71	11,65	13,99	19,98	13,35	-	-	-	7,88	9,25	11,17	11,35	11,12
ECU 1991	12,08	13,52	12,06	9,30	11,55	-	-	-	8,74	9,69	-	-	-
PORTUGAL													
ESC 1990	2776	3318	3223	3564	3800	2552	2549	2532	2783	2780	3074	3327	2574
ESC 1991	3375	3951	4117	3986	4024	5000	3767	3481	3764	3650	3671	3052	-
ECU 1990	15,48	18,44	17,88	19,69	20,99	14,11	14,03	13,86	15,21	15,29	17,01	18,37	14,21
ECU 1991	18,49	21,93	22,99	22,26	22,48	27,79	21,24	19,78	21,38	20,73	20,62	16,89	-
UNITED KINGDOM													
UKL 1990	11,73	12,32	12,79	14,32	16,17	14,95	5,91	6,91	7,10	7,80	8,55	8,54	10,12
UKL 1991	9,21	9,62	10,17	10,60	10,72	14,30	-	8,35	7,98	8,26	8,88	9,33	10,74
ECU 1990	16,11	17,15	17,35	19,35	22,04	20,91	8,47	9,97	10,16	11,22	12,16	12,04	14,18
ECU 1991	13,12	13,66	14,52	15,32	15,43	20,46	-	11,95	11,39	11,74	12,55	13,08	15,32

D.01 TAFELAPFEL:ALLE SORTEN
D.01 DESSERT APPLES:ALL VARIETIES

D.01 POMMES DE TABLE:ENS. DES VARIET.
D.01 MELE DA TAVOLA:INSIEME DELLE VAR

Preise je 100 kg - ohne MwSt. / Prix per 100 kg - hors TVA
Prices per 100 kg - excl. VAT / Prezzi per 100 kg - IVA escl.

	J	F	M	A	M	J	J	A	S	D	N	D	ANNEE
BELGIQUE/BELGIE													
BFR 1990	1426,0	613,0	1641,0	1883,0	1983,0	2821,0	3667,0	2151,0	1969,0	1384,0	1679,0	1914,0	1554,0
BFR 1991	1960,0	1772,0	1583,0	1766,0	2166,0	2674,0	3139,0	4246,0	3500,0	3228,0	2959,0	3178,0	2437,0
ECU 1990	33,45	14,37	38,73	44,53	46,89	66,66	86,13	50,60	46,45	32,61	39,65	45,28	36,63
ECU 1991	46,43	42,02	37,44	41,64	51,15	63,23	74,23	100,50	82,87	76,56	70,35	75,73	57,72
DANMARK													
DKR 1990	322,00	313,00	381,00	-	-	-	-	487,00	410,00	333,00	367,00	446,00	370,54
DKR 1991	408,00	435,00	555,00	-	-	-	-	983,00	671,00	723,00	592,00	653,00	602,73
ECU 1990	40,84	39,75	48,75	-	-	-	-	61,59	52,09	42,33	46,65	56,65	47,16
ECU 1991	51,72	55,19	70,42	-	-	-	-	123,88	84,78	91,42	74,66	82,37	76,21
BR DEUTSCHLAND													
DM 1990	81,19	89,17	105,31	112,82	116,65	-	-	110,96	130,76	108,62	102,01	119,33	99,95
DM 1991	125,84	130,22	138,82	126,64	125,81	-	-	190,47	221,15	195,82	207,48	206,36	-
ECU 1990	39,92	43,68	51,59	55,16	56,94	-	-	53,66	63,44	52,70	49,70	58,42	48,71
ECU 1991	61,42	63,57	67,64	61,41	61,11	-	-	92,81	107,87	95,63	101,61	101,31	-
ELLAS													
DR 1990	-	-	-	-	-	-	-	-	5621	5490	5873	6784	5905
DR 1991	-	-	-	-	-	-	-	-	9276	10849	12803	16258	12224
ECU 1990	-	-	-	-	-	-	-	-	27,75	26,54	27,93	31,91	29,32
ECU 1991	-	-	-	-	-	-	-	-	40,78	47,53	55,39	69,62	54,28
ESPAÑA													
PTA 1990	4896	5379	5297	6584	8097	-	2685	5518	5275	5109	5623	5932	5439
PTA 1991	5865	5677	5109	5059	5009	-	2171	5781	6819	6521	6327	7765	6479
ECU 1990	37,12	40,78	40,46	50,76	63,22	-	21,17	43,54	40,80	39,50	43,30	45,46	42,06
ECU 1991	45,42	44,30	40,03	39,74	39,31	-	16,87	45,10	53,01	50,50	48,99	59,74	50,43
FRANCE													
FF 1990	274,00	283,00	298,00	340,00	374,00	473,00	521,00	523,00	322,00	296,00	289,00	313,00	330,00
FF 1991	320,00	343,00	343,00	353,00	-	-	-	-	-	-	-	-	-
ECU 1990	39,57	40,82	43,26	49,49	54,22	68,29	75,10	75,38	46,64	42,88	41,82	45,12	47,73
ECU 1991	45,98	49,19	49,10	50,65	-	-	-	-	-	-	-	-	-
IRELAND													
IRL 1990	-	-	-	-	-	-	-	-	-	-	-	-	-
IRL 1991	-	-	-	-	-	-	-	-	-	-	-	-	-
ECU 1990	-	-	-	-	-	-	-	-	-	-	-	-	-
ECU 1991	-	-	-	-	-	-	-	-	-	-	-	-	-
ITALIA													
LIT 1990	-	-	-	-	-	-	-	94142	52619	64978	71406	84140	73457
LIT 1991	-	-	-	-	-	-	-	115938	82958	88216	88349	105313	92765
ECU 1990	-	-	-	-	-	-	-	61,77	34,19	42,08	46,28	54,63	48,27
ECU 1991	-	-	-	-	-	-	-	75,56	54,11	57,62	57,44	68,36	60,50
LUXEMBOURG													
LFR 1990	-	-	-	-	-	-	-	-	-	-	-	-	-
LFR 1991	-	-	-	-	-	-	-	-	-	-	-	-	-
ECU 1990	-	-	-	-	-	-	-	-	-	-	-	-	-
ECU 1991	-	-	-	-	-	-	-	-	-	-	-	-	-
NEDERLAND													
HFL 1990	81,00	84,00	103,00	108,00	127,00	159,00	183,00	110,00	94,00	74,00	88,00	102,00	97,00
HFL 1991	105,00	111,00	121,00	126,00	135,00	157,00	172,00	192,00	155,00	-	-	-	-
ECU 1990	35,31	36,50	44,82	46,91	55,12	68,61	78,53	47,22	40,46	31,85	38,01	44,26	41,95
ECU 1991	45,46	48,08	52,30	54,23	58,20	67,83	74,32	83,01	67,09	-	-	-	-
PORTUGAL													
ESC 1990	5917	6469	7130	6652	7096	7640	5158	8335	7968	7559	6728	7355	6932
ESC 1991	9309	9234	9363	9882	9972	9967	9588	7000	8750	9180	9295	9357	-
ECU 1990	33,00	35,96	39,56	36,76	39,19	42,24	28,39	45,61	43,56	41,57	37,23	40,62	38,28
ECU 1991	51,01	51,25	52,29	55,20	55,70	55,40	54,07	39,78	49,69	52,13	52,20	51,78	-
UNITED KINGDOM													
UKL 1990	41,80	47,37	52,94	59,00	39,10	39,10	72,55	53,08	55,61	48,76	48,02	54,50	49,99
UKL 1991	-	-	-	-	-	-	-	-	-	-	-	-	-
ECU 1990	57,41	65,95	71,83	79,70	53,30	54,68	103,92	76,62	79,61	70,14	68,30	76,84	70,03
ECU 1991	-	-	-	-	-	-	-	-	-	-	-	-	-

E.01 BLUMENKOHL:ALLE QUALITAETEN
E.01 CAULIFLOWERS:ALL QUALITIES

E.01 CHOUX-FLEURS:TOUTES QUALITES
E.01 CAVOLFIORI:TUTTE LE QUALITA

Preise je 100 kg - ohne MwSt. / Prix per 100 kg - hors TVA
Prices per 100 kg - excl. VAT / Prezzi per 100 kg - IVA escl.

	J	F	M	A	M	J	J	A	S	O	N	D	ANNEE
BELGIQUE/BELGIE													
BFR 1990	582,9	-	1757,4	1360,8	1765,5	1646,2	1023,8	1578,0	3098,8	1253,6	1366,8	1628,8	1571,8
BFR 1991	915,2	-	3950,9	2896,4	2101,1	2044,2	960,8	1545,7	1223,4	1369,5	2247,9	1921,6	1636,1
ECU 1990	13,67	-	41,48	32,18	41,74	38,90	24,05	37,12	73,11	29,54	32,28	38,53	37,05
ECU 1991	21,68	-	93,45	68,30	49,61	48,34	22,72	36,58	28,97	32,48	53,44	45,79	38,75
DANMARK													
DKR 1990	-	-	-	-	-	-	-	-	-	-	-	-	-
DKR 1991	-	-	-	-	-	-	-	-	-	-	-	-	-
ECU 1990	-	-	-	-	-	-	-	-	-	-	-	-	-
ECU 1991	-	-	-	-	-	-	-	-	-	-	-	-	-
BR DEUTSCHLAND													
DM 1990	-	-	-	-	67,30	84,77	54,57	81,12	151,26	54,91	65,75	115,11	72,96
DM 1991	-	-	-	-	101,01	86,28	50,59	84,27	59,33	65,50	97,38	-	-
ECU 1990	-	-	-	-	32,85	41,17	26,39	39,23	73,39	26,64	32,03	56,35	35,55
ECU 1991	-	-	-	-	49,06	41,99	24,63	41,06	28,94	31,99	47,69	-	-
ELLAS													
DR 1990	7018	7722	7853	-	-	-	-	-	12075	8904	5995	7992	7666
DR 1991	13373	16463	11519	-	-	-	-	-	15071	9229	8783	20643	13444
ECU 1990	36,95	40,14	40,38	-	-	-	-	-	59,62	43,04	28,51	37,59	38,06
ECU 1991	61,67	75,02	52,04	-	-	-	-	-	66,26	40,43	38,00	88,39	59,69
ESPANA													
PTA 1990	3952	4010	4493	4973	5165	11000	11400	10900	6570	5101	4736	5140	4653
PTA 1991	4302	4020	3596	6217	5986	12000	12600	13600	5000	6221	4982	4006	4559
ECU 1990	29,96	30,40	34,32	38,34	40,33	86,54	89,90	86,00	50,82	39,44	36,47	39,39	35,98
ECU 1991	33,32	31,37	28,17	48,84	46,97	93,64	97,93	106,11	38,87	48,18	38,58	30,82	35,49
FRANCE													
FF 1990	-	-	-	-	-	-	-	-	-	-	-	-	-
FF 1991	-	-	-	-	-	-	-	-	-	-	-	-	-
ECU 1990	-	-	-	-	-	-	-	-	-	-	-	-	-
ECU 1991	-	-	-	-	-	-	-	-	-	-	-	-	-
IRELAND													
IRL 1990	21,60	21,03	21,83	26,58	28,35	36,45	23,98	35,72	36,90	25,48	22,55	38,23	-
IRL 1991	34,82	40,41	22,96	27,06	34,05	49,44	26,46	34,14	19,98	24,75	31,56	20,55	-
ECU 1990	28,07	27,33	28,51	34,84	37,10	47,46	31,09	46,34	48,05	33,15	29,41	49,81	-
ECU 1991	45,35	52,49	29,81	35,09	44,27	64,37	34,45	44,48	26,05	32,32	41,28	26,87	-
ITALIA													
LIT 1990	75385	72152	81152	-	-	-	-	-	-	84220	95107	126460	89079
LIT 1991	112007	115073	88050	-	-	-	-	-	-	104353	107280	126087	108810
ECU 1990	49,69	47,63	53,91	-	-	-	-	-	-	54,54	61,64	82,11	58,53
ECU 1991	72,72	74,84	57,52	-	-	-	-	-	-	68,16	69,75	81,84	70,97
LUXEMBOURG													
LFR 1990	-	-	-	-	-	-	-	-	-	-	-	-	-
LFR 1991	-	-	-	-	-	-	-	-	-	-	-	-	-
ECU 1990	-	-	-	-	-	-	-	-	-	-	-	-	-
ECU 1991	-	-	-	-	-	-	-	-	-	-	-	-	-
NEDERLAND													
HFL 1990	174,00	267,00	273,00	272,00	211,00	175,00	99,00	131,00	284,00	94,00	109,00	182,00	153,00
HFL 1991	160,00	144,00	359,00	220,00	271,00	168,00	77,00	119,00	107,00	-	-	-	-
ECU 1990	75,85	116,03	118,79	118,15	91,58	75,51	42,49	56,23	122,25	40,45	47,08	78,97	66,17
ECU 1991	69,27	62,38	155,18	94,68	116,84	72,58	33,27	51,45	46,31	-	-	-	-
PORTUGAL													
ESC 1990	13500	12500	10000	8250	6800	4500	4000	6333	9000	7738	10545	9398	9158
ESC 1991	6000	7999	6210	6857	7738	8268	9363	6281	5000	6375	5667	4000	-
ECU 1990	75,29	69,48	55,48	45,58	26,51	24,88	22,02	34,66	49,20	42,56	58,36	51,90	50,57
ECU 1991	32,88	44,39	34,68	38,30	43,22	45,95	52,80	35,70	28,40	36,20	31,83	22,14	-
UNITED KINGDOM													
UKL 1990	36,70	38,25	28,90	26,10	18,36	35,63	22,45	25,57	32,45	30,76	24,89	38,88	29,63
UKL 1991	-	-	-	-	-	-	-	-	-	-	-	-	-
ECU 1990	50,41	53,25	39,21	35,26	25,03	49,83	32,16	36,91	46,46	44,25	35,40	54,81	41,51
ECU 1991	-	-	-	-	-	-	-	-	-	-	-	-	-

Animal products

Produits animaux

A.01 KAELBER
A.01 CALVESA.01 VEAUX
A.01 VITELLI

Ppreise ja 100 kg Lebendgewicht - ohne MwSt. / Prix par 100 kg de poids vif - hors TVA
 Prices per 100 kg live weight - excl. VAT / Prezzi per 100 kg di peso vivo - IVA escl.

	J	F	M	A	M	J	J	A	S	O	N	D	ANNEE
BELGIQUE/BELGIE													
BFR 1990	13325,0	12825,0	12060,0	11900,0	11880,0	12150,0	11300,0	10960,0	11738,0	12513,0	12800,0	12688,0	12178,0
BFR 1991	11960,0	11675,0	11338,0	11088,0	11230,0	11325,0	10950,0	11340,0	12225,0	12570,0	12963,0	13125,0	11816,0
ECU 1990	312,56	300,72	284,64	281,41	280,89	287,09	265,42	257,80	276,93	294,87	302,30	300,15	287,05
ECU 1991	283,33	276,86	268,17	261,45	265,18	267,80	258,93	268,40	289,46	298,14	308,19	312,77	279,85
DANMARK													
DKR 1990	1362,00	1339,00	1305,00	1260,00	1201,00	1186,00	1140,00	1160,00	1216,00	1212,00	1168,00	1176,00	1227,00
DKR 1991	1177,00	1211,00	1194,00	1175,00	1168,00	1153,00	1135,00	1160,00	1168,00	1160,00	1154,00	1150,00	1167,00
ECU 1990	172,76	170,03	166,99	161,55	153,84	151,32	144,82	146,70	154,50	154,08	148,46	149,37	156,18
ECU 1991	149,22	153,65	151,50	148,84	148,27	145,65	142,89	146,18	147,58	146,68	145,54	145,06	147,56
BR DEUTSCHLAND													
DM 1990	673,60	666,40	655,20	630,20	609,90	611,80	607,30	588,70	593,50	606,50	598,70	594,40	619,70
DM 1991	582,60	557,70	543,10	520,50	530,30	544,80	547,70	545,60	556,30	575,40	595,40	629,00	560,70
ECU 1990	331,18	326,45	321,00	308,13	297,70	297,11	293,65	284,71	287,96	294,24	291,69	290,99	301,98
ECU 1991	284,36	272,26	264,62	252,40	257,59	265,15	266,61	265,84	271,34	281,00	291,59	308,80	273,41
ELLAS													
DR 1990	35267	35874	36134	36172	36527	37642	37831	37973	38228	38281	38477	38344	37200
DR 1991	36172	36213	36315	36556	36716	37132	37577	42549	40920	43723	43796	43846	39420
ECU 1990	185,66	186,46	185,79	182,15	181,22	186,85	186,79	186,29	188,74	185,03	183,00	180,35	184,70
ECU 1991	166,82	165,02	164,06	163,54	163,06	165,36	176,87	187,84	179,89	191,55	189,48	187,74	175,03
ESPANA													
PTA 1990	34933	31245	30768	31529	30052	30678	30279	30442	31142	33561	34552	32752	31763
PTA 1991	34357	34095	34435	34303	33521	32134	32165	32416	32662	33181	32230	31447	33018
ECU 1990	264,86	236,87	234,99	243,07	234,65	241,36	238,77	240,20	240,90	259,48	266,06	251,02	245,62
ECU 1991	266,08	266,05	269,80	269,47	263,04	250,74	249,98	252,91	253,90	256,98	249,57	241,92	257,01
FRANCE													
FF 1990	2254,00	2231,00	2246,00	2229,00	2212,00	2127,00	2012,00	1908,00	2000,00	2107,00	2067,00	2051,00	2123,00
FF 1991	2065,00	2015,00	1968,00	1945,00	1967,00	1811,00	1711,00	1734,00	1872,00	2082,00	2099,00	2086,00	1964,00
ECU 1990	325,54	321,81	326,04	324,47	320,67	307,10	290,01	275,01	289,72	305,23	299,12	295,64	307,05
ECU 1991	296,71	288,99	281,73	279,09	281,81	259,81	245,40	248,62	268,27	298,26	300,84	299,70	231,64
IRELAND													
IRL 1990	-	-	-	-	-	-	-	-	-	-	-	-	-
IRL 1991	-	-	-	-	-	-	-	-	-	-	-	-	-
ECU 1990	-	-	-	-	-	-	-	-	-	-	-	-	-
ECU 1991	-	-	-	-	-	-	-	-	-	-	-	-	-
ITALIA													
LIT 1990	449136	439091	430682	425227	424591	424473	421636	430091	437491	455500	459136	464318	438448
LIT 1991	443409	414255	404542	401682	405590	407660	412882	426873	433864	454364	472618	466418	428680
ECU 1990	296,02	289,83	286,12	283,08	282,04	280,79	278,26	282,19	284,29	294,95	297,56	301,48	288,08
ECU 1991	287,90	269,42	264,29	262,86	265,42	266,86	269,88	278,22	283,02	296,76	307,28	302,76	279,59
LUXEMBOURG													
LFR 1990	14670,0	14670,0	14370,0	14370,0	14370,0	14370,0	14370,0	14370,0	14370,0	14370,0	14370,0	14370,0	14387,0
LFR 1991	14070,0	14070,0	13470,0	14670,0	14670,0	14670,0	14670,0	14670,0	14070,0	14070,0	13470,0	13170,0	14104,0
ECU 1990	344,11	343,98	339,16	339,82	339,76	339,54	337,53	338,02	339,02	338,64	339,38	339,93	339,11
ECU 1991	333,31	333,65	318,60	345,91	346,41	346,89	346,90	347,21	333,15	333,71	320,24	313,85	334,03
NEDERLAND													
HFL 1990	632,00	604,00	571,00	566,00	542,00	556,00	523,00	537,00	575,00	585,00	585,00	575,00	571,00
HFL 1991	-	-	-	-	-	-	-	-	-	-	-	-	-
ECU 1990	275,52	262,48	248,45	245,86	235,23	239,91	224,45	230,51	247,52	251,77	252,69	249,51	246,96
ECU 1991	-	-	-	-	-	-	-	-	-	-	-	-	-
PORTUGAL													
ESC 1990	57333	49289	45019	40750	41450	41083	45750	47250	44629	43674	43565	43205	45250
ESC 1991	44087	44766	44811	45287	45301	45495	45654	46558	46497	45649	45185	44960	-
ECU 1990	319,75	273,97	249,78	225,16	228,92	227,14	251,85	258,56	243,96	240,21	241,10	238,61	249,85
ECU 1991	241,59	248,43	250,24	252,95	253,05	252,86	257,45	264,60	264,07	259,25	253,76	248,80	-
UNITED KINGDOM													
UKL 1990	-	-	-	-	-	-	-	-	-	-	-	-	-
UKL 1991	-	-	-	-	-	-	-	-	-	-	-	-	-
ECU 1990	-	-	-	-	-	-	-	-	-	-	-	-	-
ECU 1991	-	-	-	-	-	-	-	-	-	-	-	-	-

A.02 JUNGRINDER
A.02 YOUNG CATTLEA.02 JEUNES BOVINS
A.02 VITELLONIPreise je 100 kg Lebendgewicht - ohne MwSt. / Prix par 100 kg de poids vif - hors TVA
Prices per 100 kg live weight - excl. VAT / Prezzi per 100 kg di peso vivo - IVA escl.

	J	F	M	A	M	J	J	A	S	O	N	D	ANNEE
BELGIQUE/BELGIE													
BFR 1990	8477,0	8467,0	8333,0	8358,0	8267,0	8208,0	8083,0	7834,0	7642,0	7477,0	7204,0	7075,0	7952,0
BFR 1991	7110,0	7125,0	7092,0	7093,0	7125,0	7058,0	6813,0	6725,0	6733,0	6767,0	6854,0	6890,0	6949,0
ECU 1990	198,84	198,54	196,67	197,65	195,46	193,94	189,86	184,27	180,29	176,20	170,14	167,37	187,44
ECU 1991	168,43	168,96	167,74	167,25	168,24	166,90	161,11	159,17	159,42	160,50	162,95	164,19	164,58
DANMARK													
DKR 1990	1362,00	1339,00	1305,00	1260,00	1201,00	1186,00	1150,00	1173,00	1216,00	1212,00	1168,00	1176,00	1229,00
DKR 1991	1177,00	1211,00	1194,00	1175,00	1168,00	1153,00	1135,00	1160,00	1168,00	1160,00	1154,00	1150,00	1167,00
ECU 1990	172,76	170,03	166,99	161,55	153,84	151,32	146,09	148,34	154,50	154,08	148,46	149,37	156,43
ECU 1991	149,22	153,65	151,50	148,84	148,27	145,65	142,89	146,18	147,58	146,68	145,54	145,06	147,56
BR DEUTSCHLAND													
DM 1990	384,20	385,40	384,30	381,50	371,80	371,60	369,30	364,40	369,60	370,20	367,70	367,30	373,90
DM 1991	363,40	362,40	358,80	352,90	346,20	341,60	335,70	338,40	340,00	346,50	348,00	347,60	348,50
ECU 1990	188,89	188,80	188,28	186,53	181,48	180,46	178,57	176,23	179,33	179,60	179,14	179,81	182,20
ECU 1991	177,37	176,92	174,82	171,12	168,16	166,25	163,41	164,89	165,84	169,22	170,43	170,65	169,94
ELLAS													
DR 1990	-	-	-	-	-	-	-	-	-	-	-	-	-
DR 1991	-	-	-	-	-	-	-	-	-	-	-	-	-
ECU 1990	-	-	-	-	-	-	-	-	-	-	-	-	-
ECU 1991	-	-	-	-	-	-	-	-	-	-	-	-	-
ESPANA													
PTA 1990	27159	27032	26474	26191	26145	26265	25926	26692	26479	28678	28386	27461	26902
PTA 1991	27954	28822	28535	28047	27209	26449	26285	26043	26459	26269	25810	25869	26903
ECU 1990	205,92	204,93	202,19	201,91	204,14	206,64	204,44	210,61	204,83	221,72	218,58	210,47	208,03
ECU 1991	216,49	224,91	223,57	220,32	213,51	206,38	204,28	203,19	205,68	203,45	199,86	199,01	209,41
FRANCE													
FF 1990	1367,00	1344,44	1328,20	1295,14	1258,60	1244,68	1247,58	1243,52	1265,56	1258,02	1251,64	1253,38	1279,48
FF 1991	1253,38	1293,40	1277,16	1247,58	1252,80	1201,76	1195,38	1222,06	1221,48	1233,66	1237,72	1235,98	1239,36
ECU 1990	197,43	193,93	192,81	188,53	182,46	179,71	179,83	179,23	183,33	182,24	181,13	180,67	185,05
ECU 1991	180,89	185,50	182,84	179,01	179,49	172,41	171,45	175,22	175,04	176,73	177,40	177,57	177,73
IRELAND													
IRL 1990	118,50	122,82	134,30	133,38	127,23	118,95	117,82	112,46	110,41	113,53	112,48	113,85	119,78
IRL 1991	116,48	120,47	119,78	123,59	124,30	114,85	109,82	108,52	109,13	110,10	109,92	111,83	115,62
ECU 1990	154,01	159,60	175,37	174,83	166,48	154,88	152,77	145,91	143,78	147,71	146,68	148,35	156,01
ECU 1991	151,71	156,49	155,51	160,25	161,61	149,53	142,99	141,38	142,29	143,78	143,76	146,22	150,58
ITALIA													
LIT 1990	366836	362682	360227	360000	354984	348200	342382	342600	347418	348212	347848	343955	352112
LIT 1991	353318	353727	354182	354000	351964	351536	350327	348655	348491	348018	349464	351077	351230
ECU 1990	241,78	239,40	239,31	239,66	235,80	230,34	225,96	224,79	225,76	225,48	225,43	223,33	231,36
ECU 1991	229,40	230,05	231,39	231,66	230,33	230,12	228,99	227,24	227,33	227,30	227,21	227,89	229,08
LUXEMBOURG													
LFR 1990	9680,0	-	-	9955,0	9955,0	9680,0	-	-	-	-	-	-	9871,0
LFR 1991	-	-	-	-	-	-	-	-	8924,0	8855,0	8910,0	8030,0	8814,0
ECU 1990	227,06	-	-	235,41	235,38	228,72	-	-	-	-	-	-	232,67
ECU 1991	-	-	-	-	-	-	-	-	211,30	210,02	211,83	191,36	208,75
NEDERLAND													
HFL 1990	460,00	463,00	460,00	457,00	449,00	438,00	426,00	418,00	407,00	396,00	396,00	410,00	432,00
HFL 1991	-	-	-	-	-	-	-	-	-	-	-	-	-
ECU 1990	200,54	201,21	200,15	198,51	194,87	188,99	182,82	179,43	175,20	170,43	171,05	177,91	186,84
ECU 1991	-	-	-	-	-	-	-	-	-	-	-	-	-
PORTUGAL													
ESC 1990	74830	74614	73721	72686	73456	71753	71387	71807	72360	72907	72544	71864	72994
ESC 1991	71589	72422	72365	71072	69467	67104	66931	66534	66120	66858	67208	67519	-
ECU 1990	417,33	425,85	409,02	401,62	405,68	396,71	392,98	392,94	395,55	400,99	401,47	396,88	403,04
ECU 1991	392,30	401,91	404,12	396,98	388,04	372,96	377,43	378,13	375,52	379,70	377,45	373,64	-
UNITED KINGDOM													
UKL 1990	-	-	-	-	-	-	-	-	-	-	-	-	-
UKL 1991	-	-	-	-	-	-	-	-	-	-	-	-	-
ECU 1990	-	-	-	-	-	-	-	-	-	-	-	-	-
ECU 1991	-	-	-	-	-	-	-	-	-	-	-	-	-

A.03 FAERSEN
A.03 HEIFERSA.03 GENISSES
A.03 GIOVENCHEPreise je 100 kg Lebendgewicht - ohne MwSt. / Prix par 100 kg de poids vif - hors TVA
Prices per 100 kg live weight - excl. VAT / Prezzi per 100 kg di peso vivo - IVA escl.

	J	F	M	A	M	J	J	A	S	O	N	D	ANNEE
BELGIQUE/BELGIE													
BFR 1990	6930,0	6850,0	6750,0	6700,0	6680,0	6750,0	6750,0	6500,0	6350,0	6020,0	5538,0	5350,0	6431,0
BFR 1991	5180,0	4750,0	4700,0	4720,0	4975,0	4875,0	4650,0	4650,0	4650,0	4690,0	4725,0	4700,0	4772,0
ECU 1990	162,56	160,62	159,31	158,44	157,94	159,49	158,55	152,89	149,81	141,86	130,79	126,56	151,58
ECU 1991	122,71	112,64	111,17	111,29	117,48	115,28	109,96	110,06	110,10	111,24	112,33	112,00	113,02
DANMARK													
DKR 1990	1267,00	1280,00	1281,00	1290,00	1264,00	1249,00	1214,00	1204,00	1200,00	1155,00	1113,00	1066,00	1215,00
DKR 1991	985,00	1040,00	1055,00	1054,00	1048,00	1043,00	1023,00	1029,00	1031,00	1013,00	1004,00	1000,00	1027,00
ECU 1990	160,71	162,54	163,92	165,40	161,91	159,36	154,22	152,26	152,47	146,84	141,47	135,40	154,65
ECU 1991	124,87	131,95	133,87	133,51	133,03	131,75	128,79	129,68	130,27	128,09	126,62	126,14	129,86
BR DEUTSCHLAND													
DM 1990	369,80	368,90	366,00	361,00	354,70	354,10	351,00	343,10	344,20	338,50	328,90	320,70	350,10
DM 1991	313,70	312,00	308,70	305,40	306,40	304,20	304,40	310,50	312,50	313,80	312,60	311,50	310,00
ECU 1990	181,81	180,71	179,31	176,51	173,14	171,96	169,72	165,93	167,00	164,22	160,24	157,00	170,60
ECU 1991	153,11	152,31	150,41	148,09	148,83	148,05	148,17	151,29	152,42	153,25	153,09	152,93	151,16
ELLAS													
DR 1990	-	-	-	-	-	-	-	-	-	-	-	-	-
DR 1991	-	-	-	-	-	-	-	-	-	-	-	-	-
ECU 1990	-	-	-	-	-	-	-	-	-	-	-	-	-
ECU 1991	-	-	-	-	-	-	-	-	-	-	-	-	-
ESPAÑA													
PTA 1990	-	-	-	-	-	-	-	-	-	-	-	-	-
PTA 1991	-	-	-	-	-	-	-	-	-	-	-	-	-
ECU 1990	-	-	-	-	-	-	-	-	-	-	-	-	-
ECU 1991	-	-	-	-	-	-	-	-	-	-	-	-	-
FRANCE													
FF 1990	1411,76	1365,84	1391,04	1411,76	1412,32	1377,04	1356,32	1325,52	1336,16	1300,32	1258,32	1223,04	1348,48
FF 1991	1213,52	1212,96	1218,56	1222,48	1262,24	1188,88	1148,00	1143,52	1134,56	1142,52	1114,96	1093,12	1174,32
ECU 1990	203,89	197,02	201,93	205,51	204,74	198,82	195,50	191,05	193,56	188,37	182,09	176,29	195,03
ECU 1991	174,36	173,96	174,45	175,41	180,84	170,56	164,65	163,96	162,59	163,67	159,80	157,05	168,40
IRELAND													
IRL 1990	110,75	112,55	119,83	124,28	117,30	110,64	105,40	103,55	103,79	103,57	102,26	102,29	111,43
IRL 1991	105,33	106,07	106,46	107,31	109,30	103,26	102,33	101,25	102,53	101,52	103,48	104,26	105,71
ECU 1990	143,94	146,26	156,48	162,90	153,49	144,06	136,67	134,35	135,16	134,75	133,35	133,29	145,13
ECU 1991	137,19	137,78	138,22	139,14	142,11	134,44	133,24	131,91	133,69	132,57	135,34	136,32	137,68
ITALIA													
LIT 1990	305000	305000	297750	291250	286750	279500	279500	279500	281250	287500	289500	295000	289792
LIT 1991	298000	301900	305000	305000	308000	298750	288750	293750	293750	293750	293750	293750	297846
ECU 1990	201,02	201,32	197,81	193,89	190,48	184,89	184,46	183,38	182,76	186,17	187,62	191,54	190,41
ECU 1991	193,49	196,35	199,26	199,59	201,56	195,57	188,74	191,46	191,62	191,86	190,99	190,68	194,26
LUXEMBOURG													
LFR 1990	8419,0	8350,0	8443,0	8422,0	8444,0	8529,0	8521,0	8305,0	8239,0	8215,0	8170,0	8017,0	8363,0
LFR 1991	8039,0	8314,0	8040,0	8025,0	8016,0	8195,0	8543,0	8094,0	8325,0	8201,0	8223,0	8012,0	8161,0
ECU 1990	197,48	195,79	199,27	199,16	199,65	201,53	200,15	195,35	194,38	193,59	192,95	189,65	197,12
ECU 1991	190,44	197,16	190,17	189,22	189,28	193,78	202,02	191,57	197,12	194,51	195,50	190,93	193,28
NEDERLAND													
HFL 1990	414,00	414,00	414,00	414,00	414,00	411,00	403,00	389,00	381,00	361,00	348,00	339,00	392,00
HFL 1991	180,48	179,91	180,14	179,84	179,68	177,34	172,95	166,98	164,01	155,36	150,32	147,10	169,54
ECU 1990	180,48	179,91	180,14	179,84	179,68	177,34	172,95	166,98	164,01	155,36	150,32	147,10	169,54
ECU 1991	180,48	179,91	180,14	179,84	179,68	177,34	172,95	166,98	164,01	155,36	150,32	147,10	169,54
PORTUGAL													
ESC 1990	70089	71441	72946	67856	70498	69614	69150	68665	69066	69745	69186	67880	69678
ESC 1991	68011	68128	67259	65752	63315	62057	62334	61893	62206	62773	63255	62117	-
ECU 1990	390,89	397,10	404,72	374,93	389,34	384,89	380,67	375,75	377,55	383,60	382,89	374,88	384,73
ECU 1991	372,70	378,08	375,60	367,26	353,68	344,90	351,51	351,75	353,29	356,50	355,25	343,75	-
UNITED KINGDOM													
UKL 1990	108,21	106,60	107,54	109,92	105,15	102,88	100,23	97,77	98,54	96,49	100,73	103,98	102,95
UKL 1991	103,76	104,70	104,35	107,03	108,32	107,66	104,54	102,45	109,67	100,19	100,93	105,29	103,84
ECU 1990	148,63	148,40	145,91	148,49	143,35	143,88	143,57	141,13	141,08	138,81	143,27	146,59	144,22
ECU 1991	147,84	148,68	149,02	154,66	155,92	154,04	149,96	146,56	156,55	142,42	142,62	147,66	148,13

A.04 OCHSEN
A.04 BULLOCKSA.04 BOEUFS
A.04 BUOIPreise je 100 kg Lebendgewicht - ohne MwSt. / Prix par 100 kg de poids vif - hors TVA
Prices per 100 kg live weight - excl. VAT / Prezzi per 100 kg di peso vivo - IVA escl.

	J	F	M	A	M	J	J	A	S	O	N	D	ANNEE
BELGIQUE/BELGIE													
BFR 1990	7700,0	7700,0	7575,0	7400,0	7400,0	7325,0	7300,0	7238,0	7025,0	6950,0	6800,0	6725,0	7262,0
BFR 1991	6710,0	6800,0	6750,0	6750,0	6750,0	6825,0	6750,0	6700,0	6650,0	6650,0	6625,0	6550,0	6709,0
ECU 1990	180,62	180,55	178,78	174,99	174,96	173,08	171,47	170,25	165,74	163,78	160,60	159,09	171,17
ECU 1991	158,96	161,25	159,65	159,16	159,39	161,39	159,62	158,58	157,46	157,73	157,51	156,09	158,89
DANMARK													
DKR 1990	1320,00	1315,00	1315,00	1315,00	1289,00	1270,00	1239,00	1230,00	1226,00	1215,00	1215,00	1215,00	1264,00
DKR 1991	1190,00	1197,00	1198,00	1195,00	1195,00	1188,00	1165,00	1167,00	1172,00	1168,00	1165,00	1165,00	1180,00
ECU 1990	167,43	166,98	168,27	168,60	165,11	162,04	157,40	155,55	155,77	154,46	154,43	154,32	160,89
ECU 1991	150,86	151,87	152,01	151,37	151,69	150,07	146,67	147,07	148,09	147,69	146,92	146,95	149,21
BR DEUTSCHLAND													
DM 1990	-	-	-	-	-	-	-	-	-	-	-	-	-
DM 1991	-	-	-	-	-	-	-	-	-	-	-	-	-
ECU 1990	-	-	-	-	-	-	-	-	-	-	-	-	-
ECU 1991	-	-	-	-	-	-	-	-	-	-	-	-	-
ELLAS													
DR 1990	-	-	-	-	-	-	-	-	-	-	-	-	-
DR 1991	-	-	-	-	-	-	-	-	-	-	-	-	-
ECU 1990	-	-	-	-	-	-	-	-	-	-	-	-	-
ECU 1991	-	-	-	-	-	-	-	-	-	-	-	-	-
ESPANA													
PTA 1990	-	-	-	-	-	-	-	-	-	-	-	-	-
PTA 1991	-	-	-	-	-	-	-	-	-	-	-	-	-
ECU 1990	-	-	-	-	-	-	-	-	-	-	-	-	-
ECU 1991	-	-	-	-	-	-	-	-	-	-	-	-	-
FRAHCE													
FF 1990	1393,84	1366,40	1357,44	1356,88	1344,56	1328,32	1323,84	1295,28	1295,28	1282,40	1268,40	1255,52	1319,36
FF 1991	1260,00	1265,04	1266,16	1252,72	1278,48	1244,32	1211,84	1195,04	1175,44	1179,92	1173,20	1168,16	1219,68
ECU 1990	201,31	197,10	197,05	197,52	194,92	191,79	190,82	186,69	187,63	185,77	183,55	180,98	190,82
ECU 1991	181,04	181,43	181,26	179,75	183,17	178,51	173,81	171,35	168,45	169,03	168,15	167,83	174,91
IRELAND													
IRL 1990	116,91	121,70	131,29	131,96	127,35	118,64	117,10	111,87	109,93	110,90	111,92	113,02	118,57
IRL 1991	114,98	120,08	119,28	122,66	124,90	114,83	108,92	107,55	107,37	108,66	109,54	111,37	114,68
ECU 1990	151,95	158,15	171,44	172,97	166,64	154,48	151,84	145,14	143,15	144,29	145,95	147,27	154,43
ECU 1991	149,76	155,98	154,86	159,05	162,39	149,50	141,82	140,12	140,00	141,90	143,27	145,62	149,36
ITALIA													
LIT 1990	333500	333500	297000	338750	321850	321850	318750	318750	312250	305000	303750	303750	317392
LIT 1991	303750	303750	306750	308750	308750	301750	301750	301750	301750	301750	301750	301750	303667
ECU 1990	219,81	220,13	197,31	225,51	213,79	212,91	210,36	209,14	202,91	197,50	196,85	197,22	208,54
ECU 1991	197,22	197,55	200,40	202,04	202,05	197,53	197,24	196,67	196,84	197,08	196,19	195,87	198,06
LUXEMBOURG													
LFR 1990	8574,0	8474,0	8543,0	8588,0	8421,0	8395,0	8388,0	8305,0	8278,0	8133,0	8415,0	8213,0	8451,0
LFR 1991	8242,0	7920,0	8319,0	8132,0	8397,0	8140,0	8085,0	8580,0	-	8443,0	8443,0	-	8298,0
ECU 1990	201,12	198,70	201,63	203,09	199,11	198,36	197,02	195,35	195,30	191,66	198,74	194,29	199,20
ECU 1991	195,25	187,81	196,76	191,75	198,28	192,48	191,19	203,07	-	200,25	200,73	-	196,53
NERLAND													
HFL 1990	430,00	430,00	430,00	430,00	422,00	420,00	405,00	397,00	392,00	392,00	390,00	390,00	410,00
HFL 1991	-	-	-	-	-	-	-	-	-	-	-	-	-
ECU 1990	187,46	186,87	187,10	186,79	183,15	181,23	173,81	170,42	168,74	168,70	168,46	169,23	177,32
ECU 1991	-	-	-	-	-	-	-	-	-	-	-	-	-
PORTUGAL													
ESC 1990	-	-	-	-	-	-	-	-	-	-	-	-	-
ESC 1991	-	-	-	-	-	-	-	-	-	-	-	-	-
ECU 1990	-	-	-	-	-	-	-	-	-	-	-	-	-
ECU 1991	-	-	-	-	-	-	-	-	-	-	-	-	-
UNITED KINGDOM													
UKL 1990	111,39	109,69	111,11	113,32	108,37	108,54	107,63	105,92	106,11	105,20	108,92	110,26	108,94
UKL 1991	110,24	111,18	111,13	114,11	116,14	115,52	110,74	108,62	105,69	107,13	108,03	110,06	110,58
ECU 1990	152,99	152,70	150,75	153,09	147,74	151,80	154,17	152,89	151,91	151,34	154,92	155,45	152,61
ECU 1991	157,07	157,88	158,70	164,89	167,17	165,28	158,85	155,39	150,87	152,29	152,66	154,35	157,74

A.05 KUEHE A (1.QUALITAET)
A.05 CONS A (1ST QUALITY)

A.05 VACHES A (1ERE QUALITE)
A.05 VACCHE A (QUALITA 1)

Praise je 100 kg Lebendgewicht - ohne MwSt. / Prix per 100 kg de poids vif - hors TVA
Prices per 100 kg live weight - excl. VAT / Prezzi per 100 kg di peso vivo - IVA escl.

	J	F	M	A	M	J	J	A	S	O	N	D	ANNEE
BELGIQUE/BELGIE													
BFR 1990	6010,0	5575,0	5400,0	5400,0	5480,0	5525,0	5450,0	5275,0	5150,0	4880,0	4625,0	4350,0	5260,0
BFR 1991	4300,0	4300,0	4513,0	4870,0	5225,0	5163,0	4888,0	5000,0	5025,0	4970,0	4800,0	4800,0	4821,0
ECU 1990	140,97	130,72	127,45	127,70	129,57	130,55	128,01	124,08	121,50	115,00	109,23	102,90	123,98
ECU 1991	101,87	101,97	106,74	114,83	123,38	122,09	115,59	118,34	118,98	117,88	114,12	114,39	114,18
DANMARK													
DKR 1990	1130,00	1152,00	1160,00	1175,00	1149,00	1134,00	1098,00	1065,00	1045,00	984,00	955,00	895,00	1078,00
DKR 1991	856,00	872,00	895,00	903,00	918,00	933,00	900,00	915,00	923,00	910,00	912,00	897,00	903,00
ECU 1990	143,33	146,29	148,44	150,65	147,18	144,68	139,48	134,69	132,77	125,10	121,39	113,68	137,21
ECU 1991	108,52	110,64	113,56	114,38	116,53	117,86	113,31	115,31	116,63	115,07	115,02	113,15	114,18
BR DEUTSCHLAND													
DM 1990	307,70	307,60	306,10	304,90	303,40	306,30	301,60	291,30	295,60	275,00	250,20	235,70	290,50
DM 1991	230,90	227,20	228,60	242,00	256,50	253,20	255,20	259,10	256,00	257,90	251,70	247,70	247,20
ECU 1990	151,28	150,69	149,97	149,08	148,10	148,75	145,83	140,88	143,42	133,41	121,90	115,39	141,56
ECU 1991	112,70	110,92	111,38	117,35	124,59	123,23	124,22	126,25	124,86	125,95	123,27	121,61	120,54
ELLAS													
DR 1990	-	-	-	-	-	-	-	-	-	-	-	-	-
DR 1991	-	-	-	-	-	-	-	-	-	-	-	-	-
ECU 1990	-	-	-	-	-	-	-	-	-	-	-	-	-
ECU 1991	-	-	-	-	-	-	-	-	-	-	-	-	-
ESPANA													
PTA 1990	22431	22636	22231	21522	21691	20908	20352	20898	21476	22052	22135	21649	21649
PTA 1991	21395	21473	21648	21449	20957	20216	19818	20130	20749	20724	20502	21026	20818
ECU 1990	170,07	171,60	169,79	165,92	169,37	164,49	160,49	164,89	166,13	170,50	170,44	165,92	167,41
ECU 1991	165,69	167,56	169,61	168,49	164,45	157,74	154,02	157,05	161,30	160,51	158,76	161,75	162,05
FRANCE													
FF 1990	1278,18	1252,26	1253,34	1281,42	1278,72	1244,16	1240,38	1225,80	1243,62	1216,62	1155,06	1083,78	1227,42
FF 1991	1057,86	1051,38	1062,72	1089,18	1148,58	1075,68	1076,76	1099,44	1091,88	1091,88	1049,76	1010,34	1074,06
ECU 1990	184,60	180,63	181,94	186,54	185,37	179,64	178,79	176,68	180,15	176,24	167,15	156,22	177,52
ECU 1991	152,00	150,79	152,14	156,29	164,56	154,32	154,43	157,64	156,47	156,42	150,46	145,16	154,02
IRELAND													
IRL 1990	91,49	93,54	97,59	104,74	98,75	95,80	90,61	87,25	87,62	81,57	81,12	80,95	90,86
IRL 1991	83,30	83,98	87,28	88,74	90,60	85,59	85,97	84,42	85,22	79,28	81,69	78,74	85,19
ECU 1990	118,91	121,55	127,44	137,29	129,22	124,74	117,49	113,20	114,10	106,13	105,79	105,48	118,34
ECU 1991	108,50	109,09	113,32	115,06	117,79	111,44	111,94	109,98	111,12	103,53	106,84	102,95	110,95
ITALIA													
LIT 1990	388500	389350	386850	384350	383350	366250	355600	381167	381167	379833	374467	373333	378685
LIT 1991	330000	320000	327500	327500	322500	303750	308650	297750	332750	332750	332750	332750	322388
ECU 1990	256,06	257,00	257,00	255,87	254,64	242,28	234,68	250,09	247,69	245,96	242,68	242,40	248,82
ECU 1991	214,26	208,12	213,95	214,31	211,05	198,84	201,75	194,06	217,06	217,33	216,35	215,99	210,27
LUXEMBOURG													
LFR 1990	6723,0	6581,0	6650,0	6717,0	6725,0	6675,0	6756,0	6367,0	6262,0	6244,0	6123,0	5972,0	6519,0
LFR 1991	5919,0	5953,0	5913,0	5856,0	6040,0	5864,0	6021,0	5810,0	5986,0	5812,0	5876,0	5811,0	5909,0
ECU 1990	157,70	154,31	156,95	158,84	159,01	157,72	158,69	149,77	147,74	147,14	144,61	141,27	153,66
ECU 1991	140,22	141,17	139,86	138,08	142,62	138,66	142,38	137,51	141,74	137,85	139,70	138,48	139,95
NEDERLAND													
HFL 1990	399,00	397,00	399,00	397,00	397,00	397,00	386,00	370,00	367,00	349,00	336,00	330,00	378,00
HFL 1991	-	-	-	-	-	-	-	-	-	-	-	-	-
ECU 1990	173,94	172,53	173,61	172,45	172,30	171,30	165,65	158,83	157,98	150,20	145,14	143,20	163,48
ECU 1991	-	-	-	-	-	-	-	-	-	-	-	-	-
PORTUGAL													
ESC 1990	-	-	-	-	-	-	-	-	-	-	-	-	-
ESC 1991	-	-	-	-	-	-	-	-	-	-	-	-	-
ECU 1990	-	-	-	-	-	-	-	-	-	-	-	-	-
ECU 1991	-	-	-	-	-	-	-	-	-	-	-	-	-
UNITED KINGDOM													
UKL 1990	84,40	85,90	87,40	90,80	91,40	82,70	82,00	78,70	78,70	74,60	73,90	74,20	82,70
UKL 1991	74,00	77,80	80,60	84,10	85,40	83,30	80,90	80,40	77,60	76,50	75,40	78,10	79,60
ECU 1990	115,92	119,58	118,58	122,66	124,60	115,66	117,46	113,60	112,67	107,32	105,11	104,61	115,85
ECU 1991	105,43	110,48	115,10	121,52	122,93	119,18	116,05	115,02	110,77	108,75	106,55	109,53	113,55

A.06 KUEHE B (2.QUALITAET)
A.06 COWS B (2ND QUALITY)A.06 VACHES B (2EME QUALITE)
A.06 VACCHE B (QUALITA 2)Preise je 100 kg Lebendgewicht - ohne MwSt. / Prix per 100 kg de poids vif - hors TVA
Prices per 100 kg live weight - excl. VAT / Prezzi per 100 kg di peso vivo - IVA escl.

	J	F	M	A	M	J	J	A	S	O	N	D	ANNEE
BELGIQUE/BELGIE													
BFR 1990	5070,0	4775,0	4750,0	4750,0	4840,0	4900,0	4900,0	4775,0	4638,0	4380,0	4075,0	3750,0	4634,0
BFR 1991	3680,0	3650,0	3800,0	4150,0	4525,0	4350,0	4050,0	4200,0	4250,0	4290,0	4200,0	4150,0	4108,0
ECU 1990	118,93	111,96	112,11	112,33	114,44	115,78	115,09	112,32	109,42	103,22	96,24	88,71	109,23
ECU 1991	87,18	86,56	89,88	97,85	106,85	102,86	95,77	99,41	100,63	101,75	99,85	98,90	97,29
DANMARK													
DKR 1990	1155,00	1177,00	1185,00	1200,00	1174,00	1159,00	1123,00	1087,00	1065,00	1004,00	975,00	915,00	1101,00
DKR 1991	878,00	897,00	920,00	928,00	943,00	958,00	925,00	940,00	947,00	932,00	933,00	920,00	926,00
ECU 1990	146,50	149,46	151,64	153,86	150,38	147,87	142,66	137,47	135,32	127,64	123,93	116,22	140,14
ECU 1991	111,31	113,81	116,74	117,55	119,70	121,02	116,45	118,46	119,66	117,85	117,66	116,05	117,09
BR DEUTSCHLAND													
DM 1990	281,80	282,90	283,40	282,90	282,70	285,20	278,70	263,30	267,40	247,20	221,60	205,50	265,20
DM 1991	203,80	201,30	203,20	216,40	231,20	230,10	230,80	233,90	227,90	228,80	223,20	218,90	220,80
ECU 1990	138,55	138,59	138,85	138,32	137,99	138,50	134,76	127,34	129,74	119,93	107,96	100,60	129,23
ECU 1991	99,47	98,27	99,01	104,93	112,30	111,99	112,35	113,97	111,16	111,74	109,31	107,47	107,67
ELLAS													
DR 1990	23464	23477	23456	23190	23614	24049	24530	24602	24750	25075	25427	25349	24337
DR 1991	25180	25340	25235	25292	25497	25643	27167	25854	27680	28442	27859	28592	26618
ECU 1990	123,53	122,03	120,61	116,77	117,16	119,37	121,11	120,69	122,20	121,20	120,93	119,23	120,83
ECU 1991	116,13	115,47	114,00	113,15	113,24	114,20	120,86	114,14	121,69	124,61	120,53	122,43	118,19
ESPAÑA													
PTA 1990	17291	16850	16586	16535	16091	15956	15513	18488	15651	16090	16490	16144	16473
PTA 1991	15257	15983	15563	15656	15518	14907	14737	14701	14860	14745	14564	14129	15017
ECU 1990	131,10	127,74	126,67	127,47	125,64	125,53	122,33	145,88	121,07	124,40	126,98	123,73	127,39
ECU 1991	118,16	124,72	121,94	122,99	121,77	116,32	114,53	114,70	115,52	114,20	112,78	108,69	116,89
FRANCE													
FF 1990	1048,84	1049,36	1065,48	1074,84	1068,08	1051,96	1049,36	1010,88	991,12	927,16	807,04	771,16	989,04
FF 1991	783,12	808,08	863,72	903,24	951,60	911,04	912,08	915,20	890,24	881,40	827,84	802,88	868,40
ECU 1990	151,48	151,37	154,67	156,46	154,84	151,88	151,26	145,70	143,57	134,31	116,79	111,16	143,05
ECU 1991	112,52	115,90	123,65	129,60	136,34	130,70	130,81	131,22	127,58	126,27	118,65	115,35	124,53
IRELAND													
IRL 1990	73,22	78,97	83,73	91,71	85,98	84,55	75,23	72,81	70,41	64,19	63,14	61,63	75,29
IRL 1991	65,27	66,54	69,33	74,55	74,60	70,70	72,35	65,83	66,82	61,02	62,28	60,82	68,34
ECU 1990	95,16	102,62	109,34	120,21	112,51	110,09	97,55	94,47	91,69	83,52	82,34	80,31	98,06
ECU 1991	85,01	86,43	90,01	96,67	96,99	92,05	94,21	85,76	87,13	79,68	81,46	79,52	89,01
ITALIA													
LIT 1990	180000	182500	181500	180000	176000	166500	157500	165000	142500	129500	122500	117500	158417
LIT 1991	155250	160000	161250	165000	170500	172500	170000	168750	168750	168750	168750	168750	166521
ECU 1990	118,64	120,46	120,58	119,83	116,91	110,14	103,94	108,26	92,60	83,86	79,39	76,29	104,09
ECU 1991	100,80	104,06	105,34	107,98	111,58	112,92	111,12	109,99	110,08	110,21	109,72	109,54	108,61
LUXEMBOURG													
LFR 1990	5864,0	5821,0	5971,0	6002,0	6051,0	5986,0	6061,0	5566,0	5553,0	5509,0	5212,0	4735,0	5685,0
LFR 1991	4851,0	4815,0	4704,0	5002,0	5120,0	4970,0	4961,0	4731,0	4695,0	4742,0	4673,0	4646,0	4826,0
ECU 1990	137,55	136,49	140,93	141,93	143,07	141,44	142,36	130,93	131,01	129,82	123,09	112,01	134,00
ECU 1991	114,92	114,18	111,26	117,94	120,90	117,52	117,31	111,97	111,17	112,47	111,10	110,72	114,30
NEDERLAND													
HFL 1990	328,00	325,00	330,00	328,00	333,00	330,00	320,00	300,00	290,00	272,00	255,00	247,00	305,00
HFL 1991	142,99	141,24	143,59	142,48	144,52	142,39	137,33	128,78	124,84	117,06	110,15	107,18	131,91
ECU 1990	142,99	141,24	143,59	142,48	144,52	142,39	137,33	128,78	124,84	117,06	110,15	107,18	131,91
ECU 1991	142,99	141,24	143,59	142,48	144,52	142,39	137,33	128,78	124,84	117,06	110,15	107,18	131,91
PORTUGAL													
ESC 1990	-	-	-	-	-	-	-	-	-	-	-	-	-
ESC 1991	-	-	-	-	-	-	-	-	-	-	-	-	-
ECU 1990	-	-	-	-	-	-	-	-	-	-	-	-	-
ECU 1991	-	-	-	-	-	-	-	-	-	-	-	-	-
UNITED KINGDOM													
UKL 1990	76,40	77,50	79,80	83,40	83,30	75,80	74,80	70,80	69,80	65,40	63,70	63,30	73,60
UKL 1991	63,90	69,00	72,00	75,50	76,50	75,00	73,00	72,00	69,50	67,70	66,30	68,50	70,50
ECU 1990	104,93	107,89	108,27	112,67	113,56	106,01	107,14	102,20	99,93	94,08	90,60	89,24	103,10
ECU 1991	91,04	97,98	102,82	109,10	110,11	107,31	104,72	103,00	99,21	96,24	93,69	96,06	100,57

A.07 KUEHE C (3.QUALITAET)
A.07 COWS C (3RD QUALITY)A.07 VACHES C (3EME QUALITE)
A.07 VACCHE C (QUALITA 3)Preise je 100 kg Lebendgewicht - ohne MwSt. / Prix par 100 kg de poids vif - hors TVA
Prices per 100 kg live weight - excl. VAT / Prezzi per 100 kg di peso vivo - IVA escl.

	J	F	M	A	M	J	J	A	S	O	N	D	ANNEE
BELGIQUE/BELGIE													
BFR 1990	4140,0	3900,0	3900,0	3900,0	3900,0	3900,0	3900,0	3800,0	3625,0	3470,0	3100,0	2850,0	3699,0
BFR 1991	2850,0	2850,0	3025,0	3230,0	3575,0	3438,0	3300,0	3450,0	3450,0	3400,0	3350,0	3300,0	3268,0
ECU 1990	97,11	91,45	92,05	92,23	92,21	92,15	91,61	89,38	85,52	81,77	73,21	67,42	87,19
ECU 1991	67,52	67,58	71,55	76,16	84,42	81,30	78,04	81,66	81,69	80,64	79,64	78,64	77,40
DANMARK													
DKR 1990	852,00	874,00	882,00	898,00	892,00	882,00	846,00	777,00	744,00	663,00	628,00	568,00	792,00
DKR 1991	529,00	545,00	568,00	576,00	591,00	613,00	588,00	599,00	594,00	574,00	560,00	545,00	573,00
ECU 1990	108,07	110,98	112,86	115,14	114,26	112,53	107,47	98,26	94,53	84,29	79,82	72,14	100,81
ECU 1991	67,06	69,15	72,07	72,96	75,02	77,43	74,03	75,49	75,06	72,58	70,62	68,75	72,45
BR DEUTSCHLAND													
DM 1990	250,30	253,00	253,80	255,40	255,50	257,70	245,90	214,80	216,00	198,20	178,60	169,00	229,00
DM 1991	169,50	173,50	175,80	181,40	195,60	197,40	197,50	200,40	193,30	194,40	189,30	187,20	187,90
ECU 1990	123,06	123,94	124,34	124,87	124,71	125,15	118,90	103,88	104,80	96,15	87,01	82,73	111,59
ECU 1991	82,73	84,70	85,66	87,96	95,01	96,07	96,14	97,65	94,28	94,94	92,71	91,90	91,62
ELLAS													
DR 1990	--	--	--	--	--	--	--	--	--	--	--	--	--
DR 1991	--	--	--	--	--	--	--	--	--	--	--	--	--
ECU 1990	--	--	--	--	--	--	--	--	--	--	--	--	--
ECU 1991	--	--	--	--	--	--	--	--	--	--	--	--	--
ESPAÑA													
PTA 1990	--	--	--	--	--	--	--	--	--	--	--	--	--
PTA 1991	--	--	--	--	--	--	--	--	--	--	--	--	--
ECU 1990	--	--	--	--	--	--	--	--	--	--	--	--	--
ECU 1991	--	--	--	--	--	--	--	--	--	--	--	--	--
FRANCE													
FF 1990	885,12	900,48	918,72	922,56	915,36	895,20	879,84	806,88	773,28	696,00	620,64	614,40	815,52
FF 1991	640,80	672,48	725,28	752,64	784,80	741,60	741,60	728,64	692,16	690,24	647,52	646,08	703,20
ECU 1990	127,83	129,89	133,37	134,30	132,70	129,25	126,82	116,30	112,02	100,83	89,81	88,56	117,95
ECU 1991	92,07	96,45	103,83	108,00	112,44	106,39	106,36	104,47	99,19	98,88	92,81	92,82	100,84
IRELAND													
IRL 1990	51,51	54,44	64,32	70,31	69,46	64,82	57,62	55,22	49,37	42,31	37,10	38,49	54,19
IRL 1991	40,98	46,10	45,46	50,00	46,23	47,46	43,40	40,09	45,47	42,81	40,33	41,34	46,26
ECU 1990	66,95	70,74	83,99	92,16	90,89	84,40	74,71	71,64	64,29	55,05	48,38	50,15	70,58
ECU 1991	53,38	59,88	59,02	64,83	60,11	61,79	56,51	52,23	59,29	55,90	52,75	54,05	60,25
ITALIA													
LIT 1990	137500	137500	137500	137500	133500	130000	115000	120000	107500	98000	92500	87500	119500
LIT 1991	105500	113750	114050	117800	133000	134350	131850	125000	125000	125250	125650	125650	123071
ECU 1990	90,62	90,76	91,35	91,54	88,68	86,00	75,89	78,73	69,86	63,46	59,95	56,81	78,52
ECU 1991	68,50	73,98	74,51	77,09	87,04	87,95	86,18	81,47	81,54	81,80	81,69	81,56	80,27
LUXEMBOURG													
LFR 1990	4522,0	4284,0	4620,0	4544,0	3500,0	4061,0	4571,0	4455,0	3982,0	4335,0	3824,0	3341,0	4122,0
LFR 1991	3697,0	3173,0	3272,0	3746,0	3559,0	3495,0	3638,0	3203,0	3320,0	3404,0	3417,0	3518,0	3427,0
ECU 1990	106,07	100,45	109,04	107,45	82,75	95,96	107,37	104,79	93,95	102,16	90,31	79,03	97,16
ECU 1991	87,58	75,24	77,39	88,33	84,04	82,64	86,03	75,81	78,61	80,74	81,24	83,84	81,16
NEDERLAND													
HFL 1990	276,00	273,00	278,00	280,00	285,00	285,00	276,00	257,00	245,00	235,00	209,00	202,00	259,00
HFL 1991	--	--	--	--	--	--	--	--	--	--	--	--	--
ECU 1990	120,32	118,64	120,96	121,63	123,69	122,98	118,45	110,32	105,47	101,14	90,28	87,65	112,02
ECU 1991	--	--	--	--	--	--	--	--	--	--	--	--	--
PORTUGAL													
ESC 1990	57285	57241	54526	53799	52445	49959	45373	43546	41413	41029	38130	35708	47538
ESC 1991	41880	41444	39570	39771	39308	37163	35834	35461	35731	36203	38267	37025	--
ECU 1990	319,48	318,17	302,52	297,26	289,64	276,22	249,78	238,29	226,38	225,66	211,02	197,20	262,48
ECU 1991	229,50	230,00	220,98	222,14	219,58	206,55	202,07	201,53	202,93	205,60	214,91	204,89	--
UNITED KINGDOM													
UKL 1990	64,70	67,10	69,70	73,10	71,80	64,50	63,30	57,50	56,50	52,30	49,60	48,80	59,50
UKL 1991	52,80	58,00	57,50	63,80	64,90	62,80	62,60	61,00	57,30	55,90	63,20	56,30	58,20
ECU 1990	88,87	93,41	94,57	98,75	97,88	90,21	90,67	83,00	80,89	75,24	70,55	68,80	83,35
ECU 1991	75,23	82,36	82,11	92,19	93,42	89,85	89,80	87,27	81,79	79,46	89,31	78,95	83,02

A.08 KÄLBER (SCHLACHTKOERPER)
A.08 CALVES (CARCASSES)

A.08 VEAUX (CARCASSES)
A.08 VITELLI (CARCASSE)

Preise je 100 kg Schlachtkoerpergewicht - ohne MwSt. / Prix par 100 kg de poids carcasse - hors TVA
Prices per 100 kg carcass weight - excl. VAT / Prezzi per 100 kg di peso in carcassa - IVA escl.

	J	F	M	A	M	J	J	A	S	O	N	D	ANNEE
BELGIQUE/BELGIE													
BFR 1990	21710,0	21413,0	20800,0	20750,0	20760,0	20800,0	20533,0	19960,0	20613,0	21140,0	21263,0	21300,0	20920,0
BFR 1991	21090,0	20925,0	20463,0	20300,0	20540,0	20775,0	20200,0	20000,0	20500,0	20660,0	21188,0	21250,0	20658,0
ECU 1990	509,25	502,10	490,92	490,69	490,85	491,47	482,29	469,50	486,31	498,17	502,17	503,87	493,10
ECU 1991	499,61	496,21	484,00	478,66	485,01	491,26	477,67	473,37	485,40	490,02	503,73	506,40	489,26
DANMARK													
DKR 1990	-	-	-	-	-	-	-	-	-	-	-	-	-
DKR 1991	-	-	-	-	-	-	-	-	-	-	-	-	-
ECU 1990	-	-	-	-	-	-	-	-	-	-	-	-	-
ECU 1991	-	-	-	-	-	-	-	-	-	-	-	-	-
BR DEUTSCHLAND													
DM 1990	-	-	-	-	-	-	-	-	-	-	-	-	-
DM 1991	-	-	-	-	-	-	-	-	-	-	-	-	-
ECU 1990	-	-	-	-	-	-	-	-	-	-	-	-	-
ECU 1991	-	-	-	-	-	-	-	-	-	-	-	-	-
ELLAS													
DR 1990	-	-	-	-	-	-	-	-	-	-	-	-	-
DR 1991	-	-	-	-	-	-	-	-	-	-	-	-	-
ECU 1990	-	-	-	-	-	-	-	-	-	-	-	-	-
ECU 1991	-	-	-	-	-	-	-	-	-	-	-	-	-
ESPAÑA													
PTA 1990	-	-	-	-	-	-	-	-	-	-	-	-	-
PTA 1991	-	-	-	-	-	-	-	-	-	-	-	-	-
ECU 1990	-	-	-	-	-	-	-	-	-	-	-	-	-
ECU 1991	-	-	-	-	-	-	-	-	-	-	-	-	-
FRANCE													
FF 1990	3200,00	2725,00	2575,00	2688,00	2560,00	2625,00	2580,00	2425,00	2900,00	3190,00	3088,00	3063,00	2802,00
FF 1991	2963,00	2613,00	2375,00	2440,00	2900,00	2738,00	2510,00	2500,00	2938,00	3390,00	3317,00	3180,00	2822,00
ECU 1990	462,16	393,07	373,80	391,29	371,12	379,00	371,88	349,52	420,09	462,12	446,87	441,51	405,26
ECU 1991	425,74	374,76	340,00	350,11	415,49	392,79	359,99	358,45	421,03	485,64	475,41	456,87	404,68
IRELAND													
IRL 1990	-	-	-	-	-	-	-	-	-	-	-	-	-
IRL 1991	-	-	-	-	-	-	-	-	-	-	-	-	-
ECU 1990	-	-	-	-	-	-	-	-	-	-	-	-	-
ECU 1991	-	-	-	-	-	-	-	-	-	-	-	-	-
ITALIA													
LIT 1990	749833	734567	720400	712333	686500	706667	689167	716167	750833	787500	807500	817500	739914
LIT 1991	766500	693750	666667	665417	688333	692500	680500	730000	773167	781500	819167	822417	731660
ECU 1990	494,21	484,87	478,59	474,22	456,01	467,47	454,82	469,89	487,91	509,94	523,32	530,80	486,16
ECU 1991	497,68	451,20	435,53	435,45	450,45	453,33	444,81	475,79	504,35	510,42	532,60	533,84	477,20
LUXEMBOURG													
LFR 1990	25000,0	25000,0	24500,0	24500,0	24500,0	24500,0	24500,0	24500,0	24500,0	24500,0	24500,0	24500,0	24528,0
LFR 1991	24000,0	24000,0	23000,0	25000,0	25000,0	25000,0	25000,0	25000,0	24000,0	24000,0	23000,0	22500,0	24056,0
ECU 1990	586,42	586,20	578,24	579,36	579,28	578,90	575,47	576,30	578,01	577,35	578,62	579,57	578,15
ECU 1991	568,55	569,13	544,01	589,48	590,33	591,16	591,17	591,71	568,27	569,24	546,81	536,18	569,73
NEDERLAND													
HFL 1990	1085,00	1032,00	963,00	990,00	928,00	931,00	904,00	943,00	957,00	966,00	950,00	950,00	966,00
HFL 1991	-	-	-	-	-	-	-	-	-	-	-	-	-
ECU 1990	473,00	448,48	419,01	430,04	402,76	401,72	387,95	404,79	411,96	415,74	410,35	412,23	417,79
ECU 1991	-	-	-	-	-	-	-	-	-	-	-	-	-
PORTUGAL													
ESC 1990	77542	78514	78963	77818	78989	79582	79268	77023	78132	78765	76470	77144	78184
ESC 1991	76923	78259	77673	76629	75114	72034	71500	71045	71629	71500	71500	71500	-
ECU 1990	432,46	436,41	438,11	429,98	436,23	440,00	436,37	421,49	427,11	433,21	423,20	426,04	431,70
ECU 1991	421,53	434,31	433,76	428,02	419,59	400,36	403,19	403,77	406,81	406,06	401,55	395,67	-
UNITED KINGDOM													
UKL 1990	-	-	-	-	-	-	-	-	-	-	-	-	-
UKL 1991	-	-	-	-	-	-	-	-	-	-	-	-	-
ECU 1990	-	-	-	-	-	-	-	-	-	-	-	-	-
ECU 1991	-	-	-	-	-	-	-	-	-	-	-	-	-

A.13 KÄELBER (EINIGE TAGE ALT)
A.13 CALVES (A FEW DAYS OLD)

A.13 VEAUX (DE QUELQUES JOURS)
A.13 VITELLI (DI QUALCHE GIORNO)

Preise je Stueck - ohne MwSt. / Prix par tete - hors TVA
Prices per head - excl. VAT / Prezzi per capo - IVA escl.

	J	F	M	A	M	J	J	A	S	O	N	D	ANNEE
BELGIQUE/BELGIE													
BFR 1990	9698,0	8822,0	7138,0	7963,0	8520,0	9188,0	8813,0	8249,0	7294,0	7321,0	6653,0	5657,0	7943,0
BFR 1991	5485,0	6250,0	5063,0	5206,0	6134,0	7309,0	6988,0	6503,0	6426,0	6423,0	6469,0	6175,0	6050,0
ECU 1990	227,48	206,86	168,47	188,31	201,45	217,10	207,01	194,04	172,08	172,52	157,13	133,82	187,22
ECU 1991	129,94	148,21	119,75	122,75	144,84	172,83	165,25	153,91	152,16	152,34	153,80	147,15	143,29
DANMARK													
DKR 1990	-	-	-	-	-	-	-	-	-	-	-	-	-
DKR 1991	-	-	-	-	-	-	-	-	-	-	-	-	-
ECU 1990	-	-	-	-	-	-	-	-	-	-	-	-	-
ECU 1991	-	-	-	-	-	-	-	-	-	-	-	-	-
BR DEUTSCHLAND													
DM 1990	482,65	477,85	457,15	441,80	459,30	469,95	439,30	368,95	356,60	332,10	314,45	306,06	507,00
DM 1991	288,75	286,10	279,00	267,00	295,60	341,20	349,20	344,40	327,90	318,30	331,60	330,80	314,50
ECU 1990	237,30	234,09	223,97	216,01	224,19	228,23	212,41	178,43	173,02	161,11	153,20	149,83	247,06
ECU 1991	140,94	139,67	135,94	129,47	143,58	166,06	169,98	167,81	159,93	155,45	162,40	162,40	153,36
ELLAS													
DR 1990	-	-	-	-	-	-	-	-	-	-	-	-	-
DR 1991	-	-	-	-	-	-	-	-	-	-	-	-	-
ECU 1990	-	-	-	-	-	-	-	-	-	-	-	-	-
ECU 1991	-	-	-	-	-	-	-	-	-	-	-	-	-
ESPANA													
PTA 1990	30750	28833	25709	24056	25089	26250	26444	26709	26500	29729	28500	27333	27158
PTA 1991	-	-	-	-	-	-	-	-	-	-	-	-	-
ECU 1990	233,15	218,58	196,35	185,45	195,90	206,52	208,53	210,74	204,99	229,85	219,46	209,49	210,01
ECU 1991	-	-	-	-	-	-	-	-	-	-	-	-	-
FRANCE													
FF 1990	1388,00	1240,00	1191,00	1252,00	1382,00	1401,00	1478,00	1224,00	1097,00	1047,00	1014,00	1009,00	1227,00
FF 1991	1021,00	997,00	933,00	970,00	1277,00	1586,00	1570,00	1357,00	1166,00	1082,00	1144,00	1124,00	1186,00
ECU 1990	200,46	178,86	172,89	182,25	200,35	202,28	213,04	176,42	158,91	151,67	146,74	145,44	177,46
ECU 1991	146,70	142,99	133,57	139,18	182,96	227,53	225,18	194,57	167,09	155,00	163,97	161,49	170,08
IRELAND													
IRL 1990	-	-	-	-	-	-	-	-	-	-	-	-	-
IRL 1991	-	-	-	-	-	-	-	-	-	-	-	-	-
ECU 1990	-	-	-	-	-	-	-	-	-	-	-	-	-
ECU 1991	-	-	-	-	-	-	-	-	-	-	-	-	-
ITALIA													
LIT 1990	386925	368500	333437	315562	309375	325875	325875	325875	319000	287375	246250	228750	314400
LIT 1991	221875	227500	223750	223750	255000	255000	255000	313000	317500	317500	317500	320625	270667
ECU 1990	255,02	243,24	221,51	210,08	205,50	215,57	215,06	213,81	207,29	186,09	159,59	148,53	206,58
ECU 1991	144,06	147,96	146,17	146,42	166,87	166,93	166,68	204,00	207,11	207,37	206,43	208,12	176,53
LUXEMBOURG													
LFR 1990	11986,0	10782,0	9590,0	10621,0	12142,0	12594,0	10389,0	11320,0	9036,0	8112,0	8385,0	7466,0	8687,0
LFR 1991	6939,0	6451,0	6544,0	6765,0	9191,0	10299,0	10327,0	8686,0	8244,0	7606,0	8488,0	8085,0	8074,0
ECU 1990	281,15	252,82	226,34	251,16	287,08	297,58	244,02	266,27	213,18	191,16	198,03	176,61	204,76
ECU 1991	164,38	152,98	154,78	159,51	217,03	243,54	244,20	205,58	195,20	180,40	201,80	192,67	191,22
NEDERLAND													
HFL 1990	470,00	456,00	426,00	460,00	500,00	505,00	453,00	397,00	350,00	352,00	313,00	285,00	414,00
HFL 1991	-	-	-	-	-	-	-	-	-	-	-	-	-
ECU 1990	204,90	198,17	185,36	199,82	217,00	217,90	194,40	170,42	150,66	151,49	135,20	123,67	179,05
ECU 1991	-	-	-	-	-	-	-	-	-	-	-	-	-
PORTUGAL													
ESC 1990	33000	37000	40000	38000	38000	37000	36000	33000	34000	36000	35000	34000	36000
ESC 1991	33000	32000	31000	32000	31000	31000	30000	30000	30000	30000	30000	30000	-
ECU 1990	184,04	205,66	221,93	209,97	209,86	204,57	198,18	180,58	185,86	198,00	193,70	187,77	198,78
ECU 1991	180,84	177,59	173,12	178,74	173,17	172,29	169,17	170,50	170,38	170,37	168,48	166,02	-
UNITED KINGDOM													
UKL 1990	-	-	-	-	-	-	-	-	-	-	-	-	-
UKL 1991	-	-	-	-	-	-	-	-	-	-	-	-	-
ECU 1990	-	-	-	-	-	-	-	-	-	-	-	-	-
ECU 1991	-	-	-	-	-	-	-	-	-	-	-	-	-

A.14 KALBER (EINIGE WOCHEN ALT)
A.14 CALVES (A FEW WEEKS OLD)

A.14 VEAUX (DE QUELQUES SEMAINES)
A.14 VITELLI (DI QUALCHE SETTIMANA)

Preise je Stueck - ohne MwSt. / Prix par tête - hors TVA
Prices per head - excl. VAT / Prezzi per capo - IVA escl.

	J	F	M	A	M	J	J	A	S	O	N	D	ANNEE
BELGIQUE/BELGIE													
BFR 1990	-	-	-	-	-	-	-	-	-	-	-	-	-
BFR 1991	-	-	-	-	-	-	-	-	-	-	-	-	-
ECU 1990	-	-	-	-	-	-	-	-	-	-	-	-	-
ECU 1991	-	-	-	-	-	-	-	-	-	-	-	-	-
DANMARK													
DKR 1990	-	-	-	-	-	-	-	-	-	-	-	-	-
DKR 1991	-	-	-	-	-	-	-	-	-	-	-	-	-
ECU 1990	-	-	-	-	-	-	-	-	-	-	-	-	-
ECU 1991	-	-	-	-	-	-	-	-	-	-	-	-	-
BR DEUTSCHLAND													
DM 1990	-	-	-	-	-	-	-	-	-	-	-	-	-
DM 1991	-	-	-	-	-	-	-	-	-	-	-	-	-
ECU 1990	-	-	-	-	-	-	-	-	-	-	-	-	-
ECU 1991	-	-	-	-	-	-	-	-	-	-	-	-	-
ELLAS													
DR 1990	-	-	-	-	-	-	-	-	-	-	-	-	-
DR 1991	-	-	-	-	-	-	-	-	-	-	-	-	-
ECU 1990	-	-	-	-	-	-	-	-	-	-	-	-	-
ECU 1991	-	-	-	-	-	-	-	-	-	-	-	-	-
ESPANA													
PTA 1990	40075	36500	35000	31000	36400	38125	37833	36250	38917	40875	38625	40750	37696
PTA 1991	-	-	-	-	-	-	-	-	-	-	-	-	-
ECU 1990	303,85	276,71	267,31	238,99	284,22	299,95	298,34	286,03	301,04	316,02	297,42	312,32	291,50
ECU 1991	-	-	-	-	-	-	-	-	-	-	-	-	-
FRANCE													
FF 1990	2927,00	2904,00	2834,00	2750,00	2733,00	2697,00	2742,00	2521,00	2376,00	2263,00	2271,00	2382,00	2617,00
FF 1991	2407,00	2417,00	2354,00	2337,00	2450,00	2554,00	2553,00	2521,00	2483,00	2450,00	2446,00	2421,00	2449,00
ECU 1990	422,73	418,89	411,40	400,31	396,20	389,40	395,24	363,36	344,19	327,83	328,64	343,35	378,50
ECU 1991	345,85	346,65	336,99	335,33	351,01	366,40	366,16	361,46	355,82	350,98	350,58	347,83	351,19
IRELAND													
IRL 1990	-	-	-	-	-	-	-	-	-	-	-	-	-
IRL 1991	-	-	-	-	-	-	-	-	-	-	-	-	-
ECU 1990	-	-	-	-	-	-	-	-	-	-	-	-	-
ECU 1991	-	-	-	-	-	-	-	-	-	-	-	-	-
ITALIA													
LIT 1990	-	-	-	-	-	-	-	-	-	-	-	-	-
LIT 1991	-	-	-	-	-	-	-	-	-	-	-	-	-
ECU 1990	-	-	-	-	-	-	-	-	-	-	-	-	-
ECU 1991	-	-	-	-	-	-	-	-	-	-	-	-	-
LUXEMBOURG													
LFR 1990	-	-	-	-	-	-	-	-	-	-	-	-	-
LFR 1991	-	-	-	-	-	-	-	-	-	-	-	-	-
ECU 1990	-	-	-	-	-	-	-	-	-	-	-	-	-
ECU 1991	-	-	-	-	-	-	-	-	-	-	-	-	-
NEDERLAND													
HFL 1990	409,00	371,00	380,00	399,00	433,00	409,00	390,00	342,00	276,00	276,00	252,00	228,00	347,00
HFL 1991	-	-	-	-	-	-	-	-	-	-	-	-	-
ECU 1990	178,30	161,23	165,34	173,32	187,92	176,48	167,37	146,81	118,81	118,78	108,85	98,94	150,08
ECU 1991	-	-	-	-	-	-	-	-	-	-	-	-	-
PORTUGAL													
ESC 1990	121000	116000	98000	92000	95000	95000	94000	92000	92000	95000	85000	81000	96000
ESC 1991	67000	66000	65000	65000	64000	63000	64000	66000	62000	65000	64000	66000	-
ECU 1990	674,83	644,77	543,73	508,34	524,66	525,24	517,46	503,44	502,92	522,50	470,40	447,34	530,07
ECU 1991	367,16	366,27	362,99	363,06	357,51	350,15	360,90	375,09	352,12	369,14	359,43	365,24	-
UNITED KINGDOM													
UKL 1990	152,21	147,56	148,44	153,91	151,13	129,15	110,03	96,23	94,96	87,54	97,45	92,13	121,73
UKL 1991	100,32	110,00	111,78	118,85	146,22	155,35	124,84	112,41	104,47	109,94	113,03	111,21	118,20
ECU 1990	209,06	205,42	201,40	207,92	206,03	180,62	157,61	138,90	135,95	125,93	138,60	129,89	170,52
ECU 1991	142,93	156,20	159,63	171,74	210,47	222,27	179,08	160,81	149,12	156,28	159,72	155,96	168,61

A.15 JUNGRINDER ZUR AUZUCHT
A.15 YOUNG CATTLE (STORE)A.15 JEUNES BOVINS D'ELEVAGE
A.15 BOVINI GIOVANI PER ALLEVAMENTOPreise je Stueck - ohne MwSt. / Prix par tete - hors TVA
Prices per head - excl. VAT / Prezzi per capo - IVA escl.

	J	F	M	A	M	J	J	A	S	O	N	D	ANNEE
BELGIQUE/BELGIE													
BFR 1990	-	-	-	-	-	-	-	-	-	-	-	-	-
BFR 1991	-	-	-	-	-	-	-	-	-	-	-	-	-
ECU 1990	-	-	-	-	-	-	-	-	-	-	-	-	-
ECU 1991	-	-	-	-	-	-	-	-	-	-	-	-	-
DANMARK													
DKR 1990	-	-	-	-	-	-	-	-	-	-	-	-	-
DKR 1991	-	-	-	-	-	-	-	-	-	-	-	-	-
ECU 1990	-	-	-	-	-	-	-	-	-	-	-	-	-
ECU 1991	-	-	-	-	-	-	-	-	-	-	-	-	-
BR DEUTSCHLAND													
DM 1990	1275,00	1275,00	1283,00	1300,00	1300,00	1300,00	1300,00	1300,00	1156,00	1119,00	1031,00	1100,00	1228,00
DM 1991	1083,00	1050,00	1000,00	1000,00	1000,00	1000,00	967,00	975,00	988,00	1000,00	1000,00	-	-
ECU 1990	626,86	624,59	628,58	635,62	634,55	631,33	628,58	628,71	560,88	542,87	502,30	538,51	598,41
ECU 1991	528,60	512,60	487,23	484,91	485,74	486,69	470,71	475,07	481,90	488,36	489,74	-	-
ELLAS													
DR 1990	-	-	-	-	-	-	-	-	-	-	-	-	-
DR 1991	-	-	-	-	-	-	-	-	-	-	-	-	-
ECU 1990	-	-	-	-	-	-	-	-	-	-	-	-	-
ECU 1991	-	-	-	-	-	-	-	-	-	-	-	-	-
ESPANA													
PTA 1990	47217	45500	44083	41500	43378	43833	49500	42333	45656	49683	47750	46167	45500
PTA 1991	-	-	-	-	-	-	-	-	-	-	-	-	-
ECU 1990	358,00	344,93	336,68	319,93	338,70	344,86	390,34	334,02	353,17	384,12	367,68	353,84	351,85
ECU 1991	-	-	-	-	-	-	-	-	-	-	-	-	-
FRANCE													
FF 1990	-	-	-	-	-	-	-	-	-	-	-	-	-
FF 1991	-	-	-	-	-	-	-	-	-	-	-	-	-
ECU 1990	-	-	-	-	-	-	-	-	-	-	-	-	-
ECU 1991	-	-	-	-	-	-	-	-	-	-	-	-	-
IRELAND													
IRL 1990	463,08	476,28	520,72	514,88	486,89	467,18	446,68	431,49	421,73	423,26	424,66	430,45	466,05
IRL 1991	439,05	451,44	450,08	466,21	457,46	436,10	429,26	425,88	413,82	414,89	412,46	425,37	466,05
ECU 1990	601,86	618,92	679,97	674,88	637,10	608,29	579,20	559,82	549,18	550,70	553,79	560,89	607,02
ECU 1991	571,85	586,41	584,34	604,51	594,77	567,79	558,93	554,83	539,57	541,79	539,45	556,17	606,99
ITALIA													
LIT 1990	1258200	1275000	1275000	1275000	1265000	1200000	1200000	1200000	1150000	1150000	1150000	1150000	1212350
LIT 1991	1150000	1150000	1175000	1175000	1200000	1200000	1200000	1200000	1200000	1200000	1200000	1200000	1187500
ECU 1990	829,26	841,59	847,02	848,79	840,29	793,81	791,94	787,34	747,29	744,67	745,29	746,69	796,58
ECU 1991	746,68	747,93	767,62	768,91	785,28	785,55	784,38	782,12	782,78	783,75	780,21	778,94	774,51
LUXEMBOURG													
LFR 1990	-	-	-	-	-	-	-	-	-	-	-	-	-
LFR 1991	-	-	-	-	-	-	-	-	-	-	-	-	-
ECU 1990	-	-	-	-	-	-	-	-	-	-	-	-	-
ECU 1991	-	-	-	-	-	-	-	-	-	-	-	-	-
NEDERLAND													
HFL 1990	1332,00	1332,00	1332,00	1364,00	1404,00	1412,00	1412,00	1412,00	1412,00	1412,00	1400,00	1400,00	1385,00
HFL 1991	-	-	-	-	-	-	-	-	-	-	-	-	-
ECU 1990	580,68	578,85	579,57	592,50	609,34	609,27	605,96	606,11	607,82	607,68	604,73	607,50	599,01
ECU 1991	-	-	-	-	-	-	-	-	-	-	-	-	-
PORTUGAL													
ESC 1990	-	130000	134000	132000	132000	121000	123000	128000	121000	123000	120000	110000	125000
ESC 1991	111000	110000	107000	106000	106000	105000	109000	105000	107000	106000	108000	108000	-
ECU 1990	-	722,59	743,47	729,36	729,00	669,00	677,11	700,45	661,44	676,50	664,10	607,49	690,20
ECU 1991	608,27	610,46	597,54	592,07	592,12	583,58	592,10	596,74	607,69	601,99	606,54	597,66	-
UNITED KINGDOM													
UKL 1990	383,43	398,87	404,87	395,95	390,09	380,48	367,38	358,79	355,89	335,05	341,85	344,49	371,43
UKL 1991	353,64	370,36	377,48	374,70	377,52	381,36	377,83	381,72	376,07	372,75	369,03	367,53	368,33
ECU 1990	526,64	555,28	549,32	534,89	531,81	532,12	526,23	517,90	509,51	481,99	486,22	485,67	520,31
ECU 1991	503,86	525,92	539,07	541,44	543,41	545,63	541,98	546,08	536,81	529,87	521,47	515,42	525,43

A.16 FAERSEN ZUR AUFGUCHT
A.16 HEIFERS (STORE)

A.16 GENISSES D'ELEVAGE
A.16 GIOVENCHE PER ALLEVAMENTO

Preise je Stueck - ohne MwSt. / Prix par tete - hors TVA
Prices per head - excl. VAT / Prezzi per capo - IVA escl.

	J	F	M	A	M	J	J	A	S	O	N	D	ANNEE
BELGIQUE/BELGIE													
BFR 1990	49067,0	51245,0	50500,0	50854,0	50667,0	50463,0	49938,0	50033,0	49209,0	47717,0	49275,0	47094,0	49672,0
BFR 1991	44308,0	49261,0	47538,0	46844,0	48579,0	45278,0	42464,0	43075,0	43146,0	43300,0	43085,0	42396,0	44940,0
ECU 1990	1150,95	1201,60	1191,89	1202,57	1197,97	1192,36	1172,98	1176,89	1160,96	1124,47	1163,74	1114,05	1170,81
ECU 1991	1049,64	1168,17	1124,39	1104,55	1147,11	1070,67	1004,15	1019,51	1021,61	1027,00	1024,32	1010,31	1064,34
DANMARK													
DKR 1990	8250,00	8250,00	8250,00	8250,00	8250,00	8250,00	8400,00	8313,00	8250,00	7826,00	7500,00	7500,00	8116,00
DKR 1991	7050,00	6950,00	6950,00	6950,00	6950,00	6925,00	6950,00	6950,00	6650,00	6702,00	6700,00	6700,00	6847,00
ECU 1990	1046,44	1047,62	1055,70	1057,78	1056,78	1052,60	1067,10	1051,31	1048,22	994,92	953,29	952,62	1033,04
ECU 1991	893,77	881,79	881,86	880,35	882,23	874,77	874,99	875,84	840,27	847,44	844,96	845,13	865,78
BR DEUTSCHLAND													
DM 1990	1950,00	1950,00	1917,00	1950,00	1950,00	1975,00	2000,00	1900,00	1688,00	1663,00	1613,00	1650,00	1851,00
DM 1991	1625,00	1575,00	1556,00	1613,00	1625,00	1638,00	1658,00	1663,00	1663,00	1675,00	1675,00	-	-
ECU 1990	958,72	955,25	939,19	953,42	951,83	959,14	967,05	918,89	819,00	806,78	785,85	807,76	902,00
ECU 1991	793,14	768,89	758,14	782,16	789,33	797,20	807,07	810,30	811,13	818,01	820,31	-	-
ELLAS													
DR 1990	-	-	-	-	-	-	-	-	-	-	-	-	-
DR 1991	-	-	-	-	-	-	-	-	-	-	-	-	-
ECU 1990	-	-	-	-	-	-	-	-	-	-	-	-	-
ECU 1991	-	-	-	-	-	-	-	-	-	-	-	-	-
ESPANA													
PTA 1990	166067	159333	155167	149444	147244	144083	144000	143833	142111	142200	142833	142500	148276
PTA 1991	-	-	-	-	-	-	-	-	-	-	-	-	-
ECU 1990	1259,12	1207,90	1185,08	1152,10	1149,71	1133,57	1135,53	1134,89	1099,30	1099,42	1099,84	1092,16	1146,62
ECU 1991	-	-	-	-	-	-	-	-	-	-	-	-	-
FRANCE													
FF 1990	-	-	-	-	-	-	-	-	-	-	-	-	-
FF 1991	-	-	-	-	-	-	-	-	-	-	-	-	-
ECU 1990	-	-	-	-	-	-	-	-	-	-	-	-	-
ECU 1991	-	-	-	-	-	-	-	-	-	-	-	-	-
IRELAND													
IRL 1990	-	-	-	-	-	-	-	-	-	-	-	-	-
IRL 1991	-	-	-	-	-	-	-	-	-	-	-	-	-
ECU 1990	-	-	-	-	-	-	-	-	-	-	-	-	-
ECU 1991	-	-	-	-	-	-	-	-	-	-	-	-	-
ITALIA													
LIT 1990	2450000	2450000	2450000	2250000	2250000	2250000	1925000	2050000	2250000	1950000	1850000	1750000	2156250
LIT 1991	1750000	1750000	1750000	1800000	1750000	1750000	1750000	1750000	1600000	1600000	1600000	1600000	1695833
ECU 1990	1614,76	1617,17	1627,62	1497,87	1494,58	1488,39	1270,41	1345,04	1462,09	1262,70	1198,95	1136,27	1416,78
ECU 1991	1136,25	1138,15	1143,27	1177,91	1145,21	1145,60	1143,88	1140,59	1043,71	1045,00	1040,28	1038,58	1106,05
LUXEMBOURG													
LFR 1990	-	-	-	-	-	-	-	-	-	-	-	-	-
LFR 1991	-	-	-	-	-	-	-	-	-	-	-	-	-
ECU 1990	-	-	-	-	-	-	-	-	-	-	-	-	-
ECU 1991	-	-	-	-	-	-	-	-	-	-	-	-	-
NEDERLAND													
HFL 1990	2306,00	2244,00	2216,00	2254,00	2244,00	2230,00	2192,00	2035,00	2016,00	1973,00	1888,00	1855,00	2121,00
NFL 1991	-	-	-	-	-	-	-	-	-	-	-	-	-
ECU 1990	1005,30	975,18	964,21	979,10	973,91	962,23	940,70	873,54	867,83	849,12	815,53	804,94	917,33
ECU 1991	-	-	-	-	-	-	-	-	-	-	-	-	-
PORTUGAL													
ESC 1990	-	106000	104000	113000	114000	101000	100000	105000	113000	111000	101000	101000	106000
ESC 1991	100000	98000	97000	97000	97000	95000	95000	95000	98000	99000	100000	99000	-
ECU 1990	-	589,19	577,02	624,38	629,59	558,42	550,49	574,58	617,71	610,50	558,95	557,79	585,29
ECU 1991	547,99	543,86	541,69	541,80	541,85	528,00	535,71	539,91	556,58	562,24	561,61	547,86	-
UNITED KINGDOM													
UKL 1990	643,72	627,06	598,88	678,82	692,51	676,56	677,82	619,48	606,42	564,34	540,81	532,14	621,55
UKL 1991	546,64	539,70	564,41	625,15	632,68	676,51	632,56	580,88	593,39	612,85	614,54	600,58	601,66
ECU 1990	884,15	872,95	812,55	917,03	944,09	946,20	970,91	894,19	868,19	811,84	769,20	750,22	870,69
ECU 1991	778,84	766,39	806,02	903,34	910,68	967,92	907,38	830,99	847,02	871,18	868,40	842,25	858,28

A.21 JUNGBULLEN (U3)
A.21 YOUNG BULLS (U3)A.21 JEUNES TAUREAUX (U3)
A.21 TORELLI (U3)Preise je 100 kg - ohne MwSt. / Prix par 100 kg - hors TVA
Prices per 100 kg - excl. VAT / Prezzi per 100 kg - IVA escl.

	J	F	M	A	M	J	J	A	S	O	H	D	ANNEE
BELGIQUE/BELGIE													
BFR 1990	14873,5	14713,6	14450,0	14449,3	14427,7	14375,7	14354,5	14261,9	14243,7	13968,4	13629,7	13523,9	14234,0
BFR 1991	13686,1	13789,3	13735,5	13801,3	13893,5	13587,7	13211,3	12926,8	12843,7	12817,4	12959,3	13325,2	13374,0
ECU 1990	348,88	345,01	341,05	341,69	341,13	339,67	337,17	335,47	336,04	329,17	321,90	319,92	335,51
ECU 1991	324,22	327,00	324,88	325,43	328,07	321,30	312,41	305,95	304,11	304,01	308,10	317,54	316,75
DANMARK													
DKR 1990	3082,77	3071,82	3028,61	2996,17	2863,74	2797,90	2728,06	2711,13	2748,00	2720,90	2704,90	2767,74	2845,78
DKR 1991	2729,81	2807,25	2801,26	2775,03	2673,13	2616,80	2591,03	2585,55	2596,70	2625,94	2610,03	2611,19	2668,16
ECU 1990	391,02	390,07	387,55	384,16	366,83	356,98	346,56	342,86	349,15	345,91	343,81	351,55	362,22
ECU 1991	346,07	356,17	355,44	351,51	339,33	330,56	326,20	325,83	328,11	332,04	329,16	329,37	337,38
BR DEUTSCHLAND													
DM 1990	698,00	691,29	691,65	686,43	670,68	664,03	662,42	653,39	660,03	656,39	654,93	656,32	669,24
DM 1991	654,74	647,46	643,61	633,30	624,84	611,27	600,87	605,19	610,30	619,94	627,43	630,16	-
ECU 1990	343,17	338,65	338,86	335,62	327,37	322,48	320,30	316,00	320,24	318,44	319,08	321,30	326,13
ECU 1991	319,57	316,08	313,59	307,09	303,51	297,50	292,49	294,88	297,68	302,76	307,27	309,37	-
ELLAS													
DR 1990	69392	70504	71617	71366	72880	74822	75239	75598	75571	75925	76189	76414	73864
DR 1991	75974	75542	76880	78125	79334	82090	85070	86980	87615	87672	87790	88649	82786
ECU 1990	365,31	366,46	368,24	359,37	361,57	371,40	371,49	370,87	373,11	366,97	362,36	359,41	366,73
ECU 1991	350,38	344,23	347,32	349,50	352,34	365,58	378,45	383,99	385,18	384,10	379,82	379,59	367,58
ESPAÑA													
PTA 1990	45285	45227	44394	44347	44250	43876	43587	44850	46398	53289	52252	50335	46441
PTA 1991	52380	52303	51370	50418	46042	42290	41780	42542	43955	44140	43824	43350	45955
ECU 1990	343,35	342,86	339,06	341,88	345,51	345,19	343,71	353,88	358,91	412,00	402,35	385,78	359,13
ECU 1991	405,66	408,14	402,48	396,06	361,30	329,99	324,71	331,91	341,69	341,86	339,35	333,49	357,71
FRANCE													
FF 1990	2510,13	2495,39	2471,97	2424,73	2353,58	2306,47	2265,45	2233,42	2267,93	2251,13	2236,83	2240,87	2322,18
FF 1991	2254,77	2322,25	2326,48	2302,10	2317,26	2218,00	2171,68	2201,00	2195,37	2226,65	2229,13	2221,71	2244,01
ECU 1990	362,53	359,95	358,84	352,97	341,19	333,01	326,54	321,91	328,53	326,11	323,69	323,01	335,86
ECU 1991	323,97	333,06	333,05	330,33	332,00	318,20	311,47	315,58	314,61	318,98	319,49	319,19	321,80
IRELAND													
IRL 1990	-	-	-	-	-	-	-	-	-	-	-	-	-
IRL 1991	-	-	-	-	-	-	-	-	-	-	-	-	-
ECU 1990	-	-	-	-	-	-	-	-	-	-	-	-	-
ECU 1991	-	-	-	-	-	-	-	-	-	-	-	-	-
ITALIA													
LIT 1990	584748	581425	584758	580327	572723	569207	573816	570794	563397	564974	545863	535661	568639
LIT 1991	532690	534371	543019	564533	564794	558213	547758	550735	557820	551010	562203	554448	-
ECU 1990	385,40	383,78	388,47	386,34	380,44	376,53	378,69	374,51	366,11	365,84	353,76	347,80	373,63
ECU 1991	345,87	347,54	354,75	369,43	369,60	365,42	358,04	358,95	363,87	359,88	365,53	359,90	-
LUXEMBOURG													
LFR 1990	-	-	-	15000,0	15000,0	-	-	14850,0	-	-	-	-	14951,0
LFR 1991	-	-	-	-	-	-	14155,0	-	14256,2	14300,0	14000,0	-	14179,8
ECU 1990	-	-	-	354,71	354,66	-	-	349,31	-	-	-	-	352,41
ECU 1991	-	-	-	-	-	-	334,72	-	337,56	339,17	332,84	-	335,83
NEDERLAND													
HFL 1990	846,48	841,04	845,68	838,10	831,68	814,33	795,97	779,90	770,73	747,48	758,60	758,55	796,71
HFL 1991	777,48	781,57	800,45	797,70	795,74	781,73	735,75	711,56	715,10	708,48	721,93	734,74	-
ECU 1990	369,02	365,49	367,97	364,06	360,95	351,38	341,59	334,78	331,78	321,69	327,68	329,16	344,58
ECU 1991	336,60	338,56	345,99	343,31	343,07	337,73	317,90	307,65	309,51	307,05	313,74	320,07	-
PORTUGAL													
ESC 1990	-	-	-	-	-	-	-	-	-	-	-	-	-
ESC 1991	-	-	-	-	-	-	-	-	-	-	-	-	-
ECU 1990	-	-	-	-	-	-	-	-	-	-	-	-	-
ECU 1991	-	-	-	-	-	-	-	-	-	-	-	-	-
UNITED KINGDOM													
UKL 1990	214,42	210,21	209,87	212,95	208,86	200,34	199,34	195,37	195,90	194,44	197,77	200,17	203,35
UKL 1991	201,51	202,68	201,22	204,62	207,61	208,82	207,32	205,12	203,83	202,54	204,15	204,49	204,65
ECU 1990	294,50	292,64	284,75	287,67	284,74	280,18	285,54	282,01	280,46	279,72	281,29	282,21	284,85
ECU 1991	287,11	287,81	287,35	295,68	298,84	298,77	297,38	293,44	290,96	287,92	288,48	286,77	291,93

A.22 JUNGBULLEN (R3)
A.22 YOUNG BULLS (R3)A.22 JEUNES TAUREAUX (R3)
A.22 TORELLI (R3)Preise je 100 kg - ohne MwSt. / Prix per 100 kg - hors TVA
Prices per 100 kg - excl. VAT / Prezzi per 100 kg - IVA escl.

	J	F	M	A	M	J	J	A	S	O	N	D	ANNEE
BELGIQUE/BELGIE													
BFR 1990	13963,5	13692,5	13346,4	13254,0	13083,5	12968,0	12823,9	12778,4	12792,0	12561,3	12384,7	12375,5	12953,9
BFR 1991	12553,9	12797,1	12844,8	12890,3	12950,0	12666,7	12297,1	12115,8	12079,7	12167,4	12338,3	12651,0	12522,9
ECU 1990	327,54	321,06	315,00	313,42	309,35	306,41	301,22	300,58	301,79	296,01	292,49	292,75	305,33
ECU 1991	297,40	303,47	303,81	303,95	305,79	299,52	290,79	286,76	286,02	288,59	293,34	301,48	296,59
DANMARK													
DKR 1990	2859,29	2793,43	2728,00	2679,83	2581,71	2525,00	2474,81	2486,48	2528,97	2510,65	2448,87	2506,45	2588,14
DKR 1991	2466,97	2494,18	2519,19	2501,13	2476,61	2448,83	2429,71	2428,39	2447,10	2450,81	2444,83	2446,55	2463,00
ECU 1990	362,68	354,72	349,08	343,60	330,70	322,16	314,39	314,45	321,32	319,18	311,27	318,36	329,43
ECU 1991	312,75	316,45	319,65	316,82	314,38	309,34	305,89	306,03	309,21	309,90	308,33	308,60	311,44
BR DEUTSCHLAND													
DM 1990	661,13	656,07	663,58	664,57	648,68	641,87	638,90	621,29	622,20	616,32	614,53	617,77	637,54
DM 1991	619,61	617,43	614,71	603,50	590,45	578,60	572,97	577,10	583,97	592,71	599,97	600,48	-
ECU 1990	325,05	321,39	325,11	324,93	316,63	311,72	308,92	300,47	301,88	299,00	299,40	302,43	310,68
ECU 1991	302,42	301,42	299,51	292,64	286,80	281,60	278,91	281,19	284,83	289,46	293,83	294,80	-
ELLAS													
DR 1990	69477	69878	70411	70500	71349	72189	73158	73183	72739	74033	75241	75365	72341
DR 1991	75581	75478	76371	76638	76895	79047	85371	85976	86948	87478	87381	87605	81865
ECU 1990	365,76	363,20	362,04	355,00	353,98	358,33	361,21	359,02	359,13	357,83	357,85	354,48	359,17
ECU 1991	348,57	343,94	345,02	342,84	341,51	352,03	379,79	379,56	382,25	383,25	378,05	375,12	363,50
ESPANA													
PTA 1990	43325	42593	41429	41316	41238	41130	41224	42991	44248	50369	49302	46805	43775
PTA 1991	48394	48339	47613	46877	43725	40538	39952	40486	41921	41752	41652	41370	43357
ECU 1990	328,49	322,90	316,41	318,52	321,99	323,59	325,08	339,21	342,28	389,43	379,63	358,73	338,51
ECU 1991	374,79	377,20	373,05	368,24	343,12	316,31	310,50	315,87	325,88	323,37	322,53	318,26	337,49
FRANCE													
FF 1990	2364,00	2328,14	2297,77	2237,67	2169,71	2149,90	2154,48	2146,71	2184,63	2173,45	2163,20	2164,65	2200,88
FF 1991	2164,77	2226,39	2210,23	2155,97	2166,81	2079,30	2061,39	2108,84	2109,57	2130,39	2138,30	2135,26	2135,70
ECU 1990	341,42	335,82	333,55	325,74	314,54	310,41	310,55	309,41	316,46	314,85	313,04	312,02	318,31
ECU 1991	311,04	319,31	316,41	309,36	310,44	298,30	295,65	302,37	302,31	305,19	306,48	306,77	306,27
IRELAND													
IRL 1990	-	-	-	-	-	-	-	-	-	-	-	-	-
IRL 1991	-	-	-	-	-	-	-	-	-	-	-	-	-
ECU 1990	-	-	-	-	-	-	-	-	-	-	-	-	-
ECU 1991	-	-	-	-	-	-	-	-	-	-	-	-	-
ITALIA													
LIT 1990	554026	547986	546000	536977	526616	516413	503542	503516	501667	507432	486687	471797	516321
LIT 1991	464935	473143	493871	496417	490832	484567	498042	489965	493610	497584	493577	493129	-
ECU 1990	365,15	361,71	362,73	357,48	349,81	341,61	332,31	330,36	325,99	328,58	315,41	306,34	339,25
ECU 1991	301,88	307,72	322,64	324,85	321,20	317,21	325,54	319,34	321,99	324,98	320,91	320,10	-
LUXEMBOURG													
LFR 1990	14111,3	14050,0	14122,6	14076,8	14085,5	14080,0	13997,3	13663,7	13370,0	13533,9	13426,3	13528,9	13825,5
LFR 1991	13413,1	13360,7	13374,7	13389,3	13291,4	13151,8	13158,4	13029,0	13130,5	13211,0	13110,2	13211,6	13226,0
ECU 1990	331,00	329,45	333,32	332,88	333,04	332,69	328,78	321,40	315,43	318,93	317,09	320,04	325,88
ECU 1991	317,75	316,83	316,34	315,71	313,85	311,00	311,16	308,37	310,90	313,34	311,69	314,84	313,24
NEDERLAND													
HFL 1990	786,19	778,54	778,97	770,70	763,55	742,77	723,52	714,13	696,97	674,55	678,40	686,19	726,53
HFL 1991	710,13	723,32	731,45	723,37	714,61	698,87	671,16	668,29	667,63	663,26	673,33	683,90	-
ECU 1990	342,74	338,33	338,94	334,78	331,38	320,50	310,50	306,55	300,02	290,30	293,04	297,76	314,22
ECU 1991	307,44	313,33	316,17	311,32	308,09	301,93	289,99	288,94	288,96	287,45	292,62	297,92	-
PORTUGAL													
ESC 1990	-	-	-	-	-	-	-	-	-	-	-	-	-
ESC 1991	-	73356	71258	69751	68814	66747	65671	64664	66317	67429	67760	68116	67866
ECU 1990	-	-	-	-	-	-	-	-	-	-	-	-	-
ECU 1991	-	407,10	397,93	389,60	384,40	370,97	370,32	367,50	376,64	382,94	380,55	376,95	379,96
UNITED KINGDOM													
UKL 1990	211,86	208,15	206,81	210,55	206,39	198,18	197,61	193,25	193,91	191,81	194,72	197,00	200,90
UKL 1991	198,03	200,91	200,85	202,47	204,30	205,94	204,36	201,63	199,76	198,69	201,30	200,61	201,76
ECU 1990	290,99	289,77	280,59	284,44	281,36	277,16	283,06	278,95	277,62	275,93	276,95	277,73	281,43
ECU 1991	282,14	285,30	286,84	292,57	294,08	294,65	293,15	288,45	285,14	282,45	284,46	281,33	287,82

A.23 JUNGBULLEN (03)
A.23 YOUNG BULLS (03)A.23 JEUNES TAUREAUX (03)
A.23 TORELLI (03)Preise je 100 kg - ohne MwSt. / Prix par 100 kg - hors TVA
Prices per 100 kg - excl. VAT / Prezzi per 100 kg - IVA escl.

	J	F	M	A	M	J	J	A	S	O	N	D	ANNEE
BELGIQUE/BELGIE													
BFR 1990	12812,6	12498,6	12215,5	12118,7	11891,3	11812,7	11694,5	11708,7	11830,0	11650,0	11458,0	11560,3	11902,3
BFR 1991	11811,9	12043,9	12132,6	12028,7	12016,4	11739,7	11497,7	11446,4	11421,7	11496,8	11601,3	11822,3	11750,5
ECU 1990	300,54	293,07	288,31	286,58	281,16	279,11	274,69	275,42	279,10	274,54	270,61	273,47	280,55
ECU 1991	279,82	285,61	286,97	283,63	283,75	277,60	271,89	270,92	270,44	272,68	275,82	281,73	278,29
DANMARK													
DKR 1990	2690,97	2629,43	2554,61	2506,73	2393,84	2350,20	2315,00	2335,00	2381,93	2362,06	2299,17	2362,29	2426,02
DKR 1991	2319,87	2335,25	2344,00	2317,60	2312,23	2286,80	2269,23	2280,77	2303,77	2312,65	2309,00	2307,77	2307,89
ECU 1990	341,33	333,90	326,90	321,40	306,64	299,86	294,09	295,30	302,64	300,29	292,24	300,05	308,79
ECU 1991	294,10	296,29	297,42	293,57	293,51	288,87	285,69	287,42	291,10	292,43	291,20	291,10	291,82
BR DEUTSCHLAND													
DM 1990	617,87	617,96	627,55	625,97	615,29	606,43	599,77	564,42	559,63	546,61	536,57	541,42	586,10
DM 1991	547,87	557,89	557,55	548,27	542,23	528,27	523,52	525,35	530,63	538,81	544,30	547,87	-
ECU 1990	303,78	302,72	307,45	306,06	300,33	294,51	290,00	272,97	271,53	265,18	261,42	265,05	285,61
ECU 1991	267,41	272,35	271,66	265,86	263,38	257,10	254,84	255,98	258,82	263,14	266,56	268,97	-
ELLAS													
DR 1990	66576	69672	70879	71070	72400	72508	73090	73466	74276	73988	73805	73889	72175
DR 1991	73622	73296	74376	75532	76327	78770	78688	79130	85294	85927	86343	86565	79557
ECU 1990	350,49	362,13	364,44	357,88	359,19	359,91	360,87	360,41	366,72	357,61	351,02	347,53	358,35
ECU 1991	339,54	334,00	336,01	337,90	338,98	350,79	350,06	349,34	374,97	376,45	373,56	370,66	353,25
ESPANA													
PTA 1990	40820	39813	38309	38155	38245	38151	37700	39113	40472	46890	45908	43136	40503
PTA 1991	44278	44144	43523	43135	40189	37827	36948	37308	37526	37177	37437	36721	39484
ECU 1990	309,50	301,82	292,58	294,15	298,62	300,15	297,29	308,62	313,07	362,53	353,50	330,61	313,21
ECU 1991	342,91	344,47	341,00	338,84	315,37	295,16	287,16	291,08	291,71	287,93	289,89	282,49	307,34
FRANCE													
FF 1990	2173,35	2123,71	2093,10	2087,70	2043,35	2054,00	2073,29	2071,23	2097,97	2091,32	2080,37	2073,29	2085,86
FF 1991	2060,74	2108,79	2071,68	2021,60	2042,03	1964,37	1974,00	2030,26	2015,87	2016,84	2028,20	2024,58	2026,35
ECU 1990	313,89	306,34	303,84	303,90	296,22	296,56	298,85	298,53	303,91	302,96	301,05	298,85	301,68
ECU 1991	296,89	302,44	296,58	290,08	292,56	281,81	283,12	291,10	288,88	288,92	290,70	290,87	290,59
IRELAND													
IRL 1990	-	-	-	-	-	-	-	-	-	-	-	-	-
IRL 1991	-	-	-	-	-	-	-	-	-	-	-	-	-
ECU 1990	-	-	-	-	-	-	-	-	-	-	-	-	-
ECU 1991	-	-	-	-	-	-	-	-	-	-	-	-	-
ITALIA													
LIT 1990	489287	485021	474197	473800	467397	461363	458065	457300	456367	464926	437043	415845	461288
LIT 1991	404613	414221	428100	441840	449819	446937	433490	426994	426367	430706	432333	427071	-
ECU 1990	322,48	320,15	315,02	315,42	310,47	305,19	302,30	300,04	296,56	301,06	283,24	270,01	303,09
ECU 1991	262,71	269,40	279,68	289,14	294,36	292,58	283,35	278,30	278,13	281,30	281,09	277,22	-
LUXEMBOURG													
LFR 1990	-	-	-	-	-	-	-	-	-	-	-	-	-
LFR 1991	-	-	-	-	-	-	-	-	-	-	-	-	-
ECU 1990	-	-	-	-	-	-	-	-	-	-	-	-	-
ECU 1991	-	-	-	-	-	-	-	-	-	-	-	-	-
NEDERLAND													
HFL 1990	732,13	721,50	720,65	711,13	700,16	677,50	656,16	646,68	623,60	601,48	606,97	613,13	660,22
HFL 1991	644,74	655,21	659,71	647,77	638,00	619,37	602,50	610,48	608,47	612,23	623,13	628,35	-
ECU 1990	319,17	313,54	313,56	308,90	303,87	292,34	281,59	277,59	268,44	258,86	262,18	266,05	285,54
ECU 1991	279,13	283,82	285,16	278,78	275,06	267,58	260,33	263,94	263,36	265,34	270,81	273,73	-
PORTUGAL													
ESC 1990	-	-	-	-	-	-	-	-	-	-	-	-	-
ESC 1991	-	73100	-	-	-	-	-	-	-	-	-	-	-
ECU 1990	-	-	-	-	-	-	-	-	-	-	-	-	-
ECU 1991	-	405,68	-	-	-	-	-	-	-	-	-	-	-
UNITED KINGDOM													
UKL 1990	205,67	201,10	199,79	203,07	197,73	191,08	189,62	184,37	184,92	181,82	183,98	187,42	192,61
UKL 1991	188,06	190,97	191,51	192,61	194,06	196,34	194,14	191,96	188,86	189,10	191,20	189,61	191,75
ECU 1990	282,48	279,96	271,07	274,33	269,56	267,23	271,62	266,13	264,74	261,56	261,68	264,23	269,82
ECU 1991	267,94	271,18	273,49	278,32	279,33	280,91	278,48	274,61	269,58	268,81	270,18	265,91	273,53

A.25 OCHSEN (R3)
A.25 STEERS (R3)A.25 BOEUFs (R3)
A.25 BUOI (R3)Preise je 100 kg - ohne MwSt. / Prix par 100 kg - hors TVA
Prices per 100 kg - excl. VAT / Prezzi per 100 kg - IVA escl.

	J	F	M	A	M	J	J	A	S	O	N	D	ANNEE
BELGIQUE/BELGIE													
BFR 1990	15132,9	15087,1	14819,7	14588,0	14491,0	14257,7	14354,2	13832,6	13551,7	13293,2	13065,7	12797,4	14119,0
BFR 1991	12563,5	12705,7	12832,3	12648,7	12596,8	12487,0	12282,9	11961,3	11823,3	11691,9	11660,0	11954,2	12242,1
ECU 1990	354,97	353,77	349,77	344,97	342,62	336,89	337,16	325,37	319,72	313,26	308,58	302,73	332,80
ECU 1991	297,63	301,30	303,51	298,25	297,45	295,27	290,45	283,10	279,95	277,31	277,21	284,87	289,94
DANMARK													
DKR 1990	2591,40	2583,00	2542,00	2561,00	2580,00	--	--	2486,00	2464,67	2419,00	2454,00	2466,27	2480,58
DKR 1991	2421,35	--	--	--	--	--	--	2284,60	2308,90	2324,65	2308,20	2310,13	2323,95
ECU 1990	328,70	328,00	325,28	328,36	330,48	--	--	314,39	313,15	307,53	311,92	313,25	315,74
ECU 1991	306,97	--	--	--	--	--	--	287,91	291,74	293,94	291,10	291,40	293,85
BR DEUTSCHLAND													
DM 1990	--	--	--	--	--	--	--	682,44	613,00	629,17	616,65	616,20	642,87
DM 1991	616,15	--	--	--	--	--	--	630,00	606,26	585,90	570,87	596,67	654,74
ECU 1990	--	--	--	--	--	--	--	329,98	296,46	305,27	299,16	300,21	314,72
ECU 1991	300,74	--	--	--	--	--	--	306,67	295,40	285,77	278,79	292,21	321,44
ELLAS													
DR 1990	--	--	--	--	--	--	--	--	--	--	--	--	--
DR 1991	--	--	--	--	--	--	--	--	--	--	--	--	--
ECU 1990	--	--	--	--	--	--	--	--	--	--	--	--	--
ECU 1991	--	--	--	--	--	--	--	--	--	--	--	--	--
ESPANA													
PTA 1990	--	--	--	--	--	--	--	--	--	--	--	--	--
PTA 1991	--	--	--	--	--	--	--	--	--	--	--	--	--
ECU 1990	--	--	--	--	--	--	--	--	--	--	--	--	--
ECU 1991	--	--	--	--	--	--	--	--	--	--	--	--	--
FRANCE													
FF 1990	2482,13	2435,36	2419,35	2418,07	2398,10	2362,80	2353,00	2310,00	2312,33	2286,16	2254,40	2225,77	2350,33
FF 1991	2221,90	2242,68	2244,81	2230,17	2257,97	2205,60	2146,81	2120,32	2097,80	2114,55	2108,77	2104,81	2166,75
ECU 1990	358,48	351,29	351,20	352,00	347,65	341,15	339,16	332,95	334,96	331,18	326,24	320,83	339,93
ECU 1991	319,25	321,65	321,36	320,00	323,50	316,42	307,90	304,01	300,62	302,92	302,24	302,40	310,72
IRELAND													
IRL 1990	232,04	233,40	234,21	237,59	231,26	232,44	231,49	225,24	220,27	220,07	221,53	224,75	225,58
IRL 1991	227,47	228,13	229,25	230,36	234,73	230,45	215,91	210,19	215,45	215,37	215,65	216,71	220,13
ECU 1990	301,58	303,30	305,84	311,42	302,61	302,65	300,17	292,24	286,84	286,33	288,89	292,86	293,82
ECU 1991	296,28	296,33	297,64	298,70	305,18	300,03	281,14	273,83	280,92	281,25	282,05	283,35	286,70
ITALIA													
LIT 1990	--	--	--	--	--	--	--	--	--	--	--	--	--
LIT 1991	--	--	--	--	--	--	--	--	--	--	--	--	--
ECU 1990	--	--	--	--	--	--	--	--	--	--	--	--	--
ECU 1991	--	--	--	--	--	--	--	--	--	--	--	--	--
LUXEMBOURG													
LFR 1990	14766,1	14724,6	14742,6	14725,0	14709,7	14708,3	14693,5	14617,7	14433,3	14335,3	14413,7	14347,7	14594,8
LFR 1991	14319,5	14245,9	13981,6	14012,7	13816,6	13887,5	13910,3	13765,0	13716,5	13752,6	13569,2	13714,8	13896,4
ECU 1990	346,36	345,27	347,95	348,21	347,79	347,53	345,13	343,84	340,52	337,82	340,41	339,41	344,01
ECU 1991	339,22	337,83	330,70	330,41	326,25	328,39	328,94	325,79	324,78	326,19	322,60	326,83	329,12
NEDERLAND													
HFL 1990	--	--	--	--	--	--	--	--	--	--	--	--	--
HFL 1991	--	--	--	--	--	--	--	--	--	--	--	--	--
ECU 1990	--	--	--	--	--	--	--	--	--	--	--	--	--
ECU 1991	--	--	--	--	--	--	--	--	--	--	--	--	--
PORTUGAL													
ESC 1990	--	--	--	--	--	--	--	--	--	--	--	--	--
ESC 1991	--	--	--	--	--	--	--	--	--	--	--	--	--
ECU 1990	--	--	--	--	--	--	--	--	--	--	--	--	--
ECU 1991	--	--	--	--	--	--	--	--	--	--	--	--	--
UNITED KINGDOM													
UKL 1990	207,45	203,70	203,64	208,20	204,68	199,81	201,44	198,01	198,53	197,21	200,17	202,03	201,87
UKL 1991	202,78	204,04	205,05	204,87	208,12	211,78	205,83	199,79	198,66	199,79	202,97	203,96	203,67
ECU 1990	284,94	283,57	276,29	281,27	279,03	279,45	288,54	285,83	284,23	283,70	284,71	284,82	282,79
ECU 1991	288,93	289,74	292,83	296,04	299,57	303,01	295,25	285,82	283,58	284,01	286,81	286,03	290,53

A.26 OCHSEN (03)
A.26 STEERS (03)A.26 BOEUF (03)
A.26 BUOI (03)Preise je 100 kg - ohne MwSt. / Prix par 100 kg - hors TVA
Prices per 100 kg - excl. VAT / Prezzi per 100 kg - IVA escl.

	J	F	M	A	M	J	J	A	S	O	N	D	AHNEE
BELGIQUE/BELGIE													
BFR 1990	-	-	-	-	-	-	-	-	-	-	-	-	-
BFR 1991	-	-	-	-	-	-	-	-	-	-	-	-	-
ECU 1990	-	-	-	-	-	-	-	-	-	-	-	-	-
ECU 1991	-	-	-	-	-	-	-	-	-	-	-	-	-
DANMARK													
DKR 1990	2454,06	2433,50	2422,03	2420,90	2408,19	2391,00	2334,25	2319,58	2298,90	2306,87	2294,13	2296,00	2344,40
DKR 1991	2267,95	-	-	-	-	-	2143,00	2147,42	2175,23	2175,19	2172,50	2148,86	2180,62
ECU 1990	311,28	309,02	309,93	310,40	308,47	305,06	296,53	293,35	292,09	293,27	291,60	291,63	298,40
ECU 1991	287,52	-	-	-	-	-	269,80	270,62	274,85	275,04	273,98	271,05	275,73
BR DEUTSCHLAND													
DM 1990	-	-	-	-	-	-	-	-	-	-	-	-	-
DM 1991	-	-	-	-	-	-	-	-	-	-	-	-	-
ECU 1990	-	-	-	-	-	-	-	-	-	-	-	-	-
ECU 1991	-	-	-	-	-	-	-	-	-	-	-	-	-
ELLAS													
DR 1990	-	-	-	-	-	-	-	-	-	-	-	-	-
DR 1991	-	-	-	-	-	-	-	-	-	-	-	-	-
ECU 1990	-	-	-	-	-	-	-	-	-	-	-	-	-
ECU 1991	-	-	-	-	-	-	-	-	-	-	-	-	-
ESPANA													
PTA 1990	-	-	-	-	-	-	-	-	-	-	-	-	-
PTA 1991	-	-	-	-	-	-	-	-	-	-	-	-	-
ECU 1990	-	-	-	-	-	-	-	-	-	-	-	-	-
ECU 1991	-	-	-	-	-	-	-	-	-	-	-	-	-
FRANCE													
FF 1990	2199,19	2158,36	2133,39	2119,33	2102,45	2095,60	2096,35	2071,97	2081,30	2066,94	2054,17	2037,84	2099,12
FF 1991	2040,58	2054,75	2045,65	2021,00	2035,45	1971,07	1944,06	1948,58	1935,33	1959,74	1963,57	1968,19	1986,63
ECU 1990	317,62	311,33	309,69	308,51	304,79	302,57	302,17	298,64	301,50	299,42	297,26	293,74	303,60
ECU 1991	293,20	294,69	292,85	289,99	291,62	282,77	278,82	279,39	277,34	280,74	281,43	282,77	284,89
IRELAND													
IRL 1990	226,56	224,47	225,38	228,56	222,15	222,24	220,63	213,76	207,34	203,93	204,82	208,80	212,54
IRL 1991	215,43	216,76	217,83	218,74	223,17	217,99	202,47	197,51	204,65	204,68	204,94	206,36	208,81
ECU 1990	294,45	291,70	294,31	299,59	290,69	289,36	286,09	277,33	270,00	265,33	267,10	272,07	276,83
ECU 1991	280,60	281,57	282,81	283,62	290,16	283,81	263,63	257,32	266,84	267,28	268,04	269,82	271,95
ITALIA													
LIT 1990	-	-	-	-	-	-	-	-	-	-	-	-	-
LIT 1991	-	-	-	-	-	-	-	-	-	-	-	-	-
ECU 1990	-	-	-	-	-	-	-	-	-	-	-	-	-
ECU 1991	-	-	-	-	-	-	-	-	-	-	-	-	-
LUXEMBOURG													
LFR 1990	13274,2	13319,6	13096,8	13135,0	13000,0	13176,7	13290,3	13177,4	12935,0	12942,3	12797,8	12634,2	13051,8
LFR 1991	12620,6	12781,2	12665,2	12252,7	12632,6	12477,3	12348,9	12075,0	12125,8	12344,2	12035,3	12282,3	12386,5
ECU 1990	311,37	312,32	309,11	310,61	307,37	311,34	312,17	309,96	305,17	304,99	302,25	298,87	307,64
ECU 1991	298,98	303,09	299,56	288,91	298,30	295,05	292,01	285,79	287,12	292,78	286,13	292,69	293,36
NEDERLAND													
HFL 1990	-	-	-	-	-	-	-	-	-	-	-	-	-
HFL 1991	-	-	-	-	-	-	-	-	-	-	-	-	-
ECU 1990	-	-	-	-	-	-	-	-	-	-	-	-	-
ECU 1991	-	-	-	-	-	-	-	-	-	-	-	-	-
PORTUGAL													
ESC 1990	-	-	-	-	-	-	-	-	-	-	-	-	-
ESC 1991	-	-	-	-	-	-	-	-	-	-	-	-	-
ECU 1990	-	-	-	-	-	-	-	-	-	-	-	-	-
ECU 1991	-	-	-	-	-	-	-	-	-	-	-	-	-
UNITED KINGDOM													
UKL 1990	202,65	198,34	197,58	201,63	196,92	192,61	192,98	187,75	190,60	186,30	190,08	192,74	193,85
UKL 1991	193,08	195,16	194,29	193,42	197,51	200,98	194,09	190,10	189,75	190,65	193,63	195,13	193,74
ECU 1990	278,34	276,12	268,08	272,38	268,46	269,38	276,42	271,01	272,87	268,01	270,36	271,73	271,55
ECU 1991	275,10	277,14	277,46	279,49	284,29	287,55	278,42	271,95	270,85	271,02	273,62	273,65	276,37

A.27 KUEHE (R3)
A.27 COWS (R3)A.27 VACHES (R3)
A.27 VACCHE (R3)Preise je 100 kg - ohne MwSt. / Prix par 100 kg - hors TVA
Prices per 100 kg - excl. VAT / Prezzi per 100 kg - IVA escl.

	J	F	M	A	M	J	J	A	S	O	N	D	ANNEE
BELGIQUE/BELGIE													
BFR 1990	12831,0	12390,4	12121,0	12158,3	12182,9	12274,7	11992,6	11804,5	11740,0	11501,6	11333,0	11277,7	11931,2
BFR 1991	11242,6	11249,6	11173,5	11448,0	11688,7	11473,7	11251,3	11037,1	10897,7	10816,4	10763,7	10738,1	11139,5
ECU 1990	300,97	290,53	286,08	287,51	288,05	290,03	281,69	277,67	276,97	271,04	267,65	266,78	281,23
ECU 1991	266,33	266,77	264,28	269,94	276,01	271,31	266,06	261,23	258,04	256,55	255,90	255,89	263,82
DANMARK													
DKR 1990	2431,26	2431,36	2441,45	2475,53	2484,81	2471,93	2380,52	2274,55	2230,80	2104,39	2017,70	1981,35	2297,43
DKR 1991	1933,13	1942,68	1990,48	2028,67	2080,19	2100,10	2053,06	2055,35	2033,70	1961,32	1967,77	1963,77	2001,87
ECU 1990	308,38	308,75	312,42	317,40	318,29	315,39	302,41	287,65	283,44	267,53	256,46	251,66	292,43
ECU 1991	245,07	246,48	252,57	256,97	264,06	265,29	258,47	259,02	256,97	248,00	248,16	247,71	253,13
BR DEUTSCHLAND													
DM 1990	555,77	550,79	554,10	554,83	558,06	564,23	550,23	507,77	502,33	465,32	431,10	424,65	512,02
DM 1991	418,32	410,25	417,42	428,07	459,26	464,23	465,19	464,39	455,60	454,23	446,73	445,55	-
ECU 1990	273,25	269,82	271,47	271,28	272,40	274,01	266,05	245,57	243,72	225,74	210,03	207,89	249,51
ECU 1991	204,18	200,28	203,38	207,58	223,08	225,94	226,44	226,27	222,22	221,83	218,78	218,74	-
ELLAS													
DR 1990	-	-	-	-	50490	48530	51610	50010	50010	49000	52000	-	50246
DR 1991	48000	-	-	-	-	49000	-	63650	62042	62155	58605	56612	57328
ECU 1990	-	-	-	-	250,49	240,89	254,82	245,34	246,91	236,84	247,31	-	249,47
ECU 1991	221,37	-	-	-	-	218,22	-	281,00	272,75	272,30	253,55	242,41	254,55
ESPAÑA													
PTA 1990	33500	33500	33500	33500	32968	31900	30097	29000	29000	29000	28917	28500	30949
PTA 1991	28500	29089	30677	31000	29806	26633	26500	26919	26590	25613	26127	26462	27761
ECU 1990	254,00	253,96	255,85	258,26	257,42	250,97	237,33	228,82	224,33	224,21	222,67	218,43	239,33
ECU 1991	220,72	226,99	240,35	243,52	233,89	207,82	205,95	210,02	206,70	198,37	202,32	203,57	216,09
FRANCE													
FF 1990	2335,52	2282,21	2290,58	2314,77	2324,06	2282,97	2254,77	2192,32	2217,37	2177,48	2060,73	1956,87	2220,13
FF 1991	1915,90	1916,68	1966,00	2002,20	2090,68	2017,97	1971,97	1977,77	1972,47	1990,55	1948,50	1874,77	1968,60
ECU 1990	337,31	329,20	332,51	336,96	336,91	329,62	325,01	315,99	321,21	315,44	298,21	282,07	321,10
ECU 1991	275,28	274,89	281,45	287,29	299,53	289,50	282,83	283,58	282,66	285,16	279,27	269,35	282,30
IRELAND													
IRL 1990	192,10	195,33	194,43	204,96	204,99	200,63	188,90	174,71	176,56	151,40	164,65	175,07	185,96
IRL 1991	171,85	170,22	179,26	179,92	188,06	178,23	178,76	171,81	184,25	169,79	157,85	178,97	175,67
ECU 1990	249,67	253,83	253,90	268,65	268,23	261,23	244,95	226,68	229,92	196,99	214,71	228,12	242,20
ECU 1991	223,83	221,12	232,73	233,30	244,51	232,06	232,76	223,83	240,24	221,73	206,46	234,01	228,80
ITALIA													
LIT 1990	494816	483096	468013	481283	490203	463363	447665	425894	365623	351919	348950	369087	431725
LIT 1991	326194	310468	324129	335227	340955	358837	353687	286165	307387	318332	315167	357090	-
ECU 1990	326,13	318,88	310,92	320,40	325,62	306,52	295,44	279,44	237,59	227,88	226,15	239,65	283,67
ECU 1991	211,79	201,92	211,75	219,37	223,12	234,90	231,19	186,51	200,51	207,91	204,91	231,79	-
LUXEMBOURG													
LFR 1990	12414,5	12262,5	12276,1	12406,7	12441,9	12473,3	12443,5	12061,3	11605,0	11623,7	11548,3	11046,1	12046,9
LFR 1991	10996,4	11181,2	11028,1	10839,0	11227,7	10986,3	11209,7	10873,5	11049,2	11098,5	10891,7	11327,4	11056,7
ECU 1990	291,20	287,53	289,74	293,39	294,18	294,73	292,28	283,71	273,79	273,92	272,74	261,31	283,96
ECU 1991	260,50	265,15	260,84	255,58	265,12	259,79	265,07	257,36	261,62	263,24	258,94	269,94	261,86
NEDERLAND													
HFL 1990	662,03	655,82	668,00	670,40	682,97	679,60	670,94	636,29	624,20	598,94	556,53	534,58	631,97
HFL 1991	513,61	535,14	543,26	555,40	591,03	601,60	590,25	582,78	568,63	565,13	556,77	556,74	-
ECU 1990	288,61	285,00	290,65	291,21	296,41	293,24	287,93	273,13	268,70	257,76	240,39	231,97	273,33
ECU 1991	222,36	231,81	234,82	239,03	254,81	259,91	255,03	251,97	246,11	244,92	241,97	242,53	-
PORTUGAL													
ESC 1990	-	-	-	-	-	-	-	-	-	-	-	-	-
ESC 1991	-	48500	-	-	-	-	-	-	-	-	-	-	-
ECU 1990	-	-	-	-	-	-	-	-	-	-	-	-	-
ECU 1991	-	269,16	-	-	-	-	-	-	-	-	-	-	-
UNITED KINGDOM													
UKL 1990	-	-	-	-	-	-	-	-	-	-	-	-	-
UKL 1991	-	-	-	-	-	-	-	-	-	-	-	-	-
ECU 1990	-	-	-	-	-	-	-	-	-	-	-	-	-
ECU 1991	-	-	-	-	-	-	-	-	-	-	-	-	-

A.28 KUEHE (03)
A.28 COWS (03)A.28 VACHES (03)
A.28 VACCHE (03)Preise je 100 kg - ohne MwSt. / Prix per 100 kg - hors TVA
Prices per 100 kg - excl. VAT / Prezzi per 100 kg - IVA escl.

	J	F	M	A	M	J	J	A	S	O	N	D	ANNEE
BELGIQUE/BELGIE													
BFR 1990	11703,9	11245,7	10951,3	11081,7	11209,7	11250,3	11048,7	10920,6	10785,3	10472,3	10292,0	10099,7	10883,7
BFR 1991	10090,6	10100,7	10009,3	10234,0	10461,6	10199,0	10009,0	9896,1	9850,0	9733,9	9719,7	9721,6	9996,8
ECU 1990	274,53	263,69	258,47	262,05	265,04	265,83	259,52	256,88	254,45	246,78	243,07	238,92	256,54
ECU 1991	239,04	239,53	236,75	241,31	247,03	241,17	236,68	234,22	233,23	230,87	231,08	231,67	236,76
DANMARK													
DKR 1990	2269,52	2271,50	2282,61	2314,33	2320,71	2304,90	2212,74	2100,84	2061,60	1936,16	1845,13	1813,87	2131,41
DKR 1991	1753,16	1763,71	1815,29	1855,67	1901,81	1921,47	1879,87	1870,55	1848,50	1789,97	1795,80	1792,81	1825,16
ECU 1990	287,87	288,45	292,09	296,73	297,27	294,08	281,10	265,68	261,94	246,14	234,53	230,39	271,29
ECU 1991	222,26	223,77	230,34	235,06	241,42	242,72	236,67	235,73	233,57	226,33	226,48	226,14	230,78
BR DEUTSCHLAND													
DM 1990	521,39	521,14	524,03	525,17	528,48	533,17	509,90	415,71	420,57	392,84	371,77	371,35	460,54
DM 1991	371,71	370,04	374,65	378,90	407,52	414,97	411,35	412,68	403,43	402,84	399,63	401,35	-
ECU 1990	256,34	255,29	256,74	256,77	257,96	258,93	246,55	201,05	204,06	190,58	181,13	181,80	224,42
ECU 1991	181,43	180,65	182,54	183,73	197,95	201,96	200,23	201,08	196,77	196,73	195,71	197,04	-
ELLAS													
DR 1990	47050	48305	46816	48015	47041	47943	49790	49395	48999	50044	50205	50520	48720
DR 1991	53185	52347	53542	53478	53002	54532	55999	57367	59662	59575	60873	61099	56330
ECU 1990	247,70	251,07	240,72	241,78	233,38	237,98	245,84	242,32	241,92	241,88	238,78	237,62	241,89
ECU 1991	245,28	238,54	241,88	239,23	235,39	242,85	249,12	253,26	262,29	261,00	263,36	261,62	250,11
ESPANA													
PTA 1990	28000	28000	28000	28000	27468	26400	24887	24500	24033	23500	22550	22000	25428
PTA 1991	22000	22589	23839	24000	22726	19133	19548	20419	21019	20564	20260	20160	21323
ECU 1990	212,30	212,27	213,85	215,86	214,47	207,70	196,25	193,31	185,91	181,69	173,64	168,61	196,63
ECU 1991	170,38	176,27	186,78	188,53	178,33	149,29	151,92	159,31	163,39	159,27	156,88	155,09	165,97
FRANCE													
FF 1990	2018,97	2002,39	2049,71	2053,27	2050,68	2025,57	2003,74	1908,03	1917,33	1791,87	1602,03	1489,55	1901,44
FF 1991	1501,90	1556,57	1648,29	1710,80	1814,39	1746,47	1729,29	1732,32	1701,70	1698,00	1624,40	1554,71	1664,59
ECU 1990	291,59	288,84	297,55	298,89	297,28	292,46	288,82	275,01	277,74	259,58	231,83	214,71	275,01
ECU 1991	215,80	223,24	235,97	245,48	259,95	250,55	248,02	248,38	243,86	243,25	232,82	223,37	238,71
IRELAND													
IRL 1990	188,37	185,62	190,82	200,28	196,79	188,81	173,74	166,41	167,66	152,53	154,20	154,60	177,19
IRL 1991	162,32	159,30	163,13	164,53	173,39	165,51	157,53	156,26	157,18	156,64	153,98	156,13	160,54
ECU 1990	244,82	241,21	249,17	262,52	257,51	245,84	225,29	215,91	218,32	198,46	201,09	201,45	230,79
ECU 1991	211,42	206,93	211,79	213,34	225,43	215,48	205,12	203,58	204,94	204,55	201,39	204,14	209,09
ITALIA													
LIT 1990	401103	393946	394516	380387	379384	381243	366110	349594	337600	314865	313687	293603	359161
LIT 1991	289661	291664	281929	295110	314394	317340	302506	299700	305403	314990	310610	324058	-
ECU 1990	264,36	260,03	262,09	253,23	252,01	252,19	241,62	229,37	219,38	203,89	203,29	190,64	235,99
ECU 1991	188,07	189,69	184,18	193,12	205,74	207,74	197,73	195,33	199,22	205,73	201,95	210,35	-
LUXEMBOURG													
LFR 1990	11452,9	11224,3	11429,8	11525,0	11771,0	11618,7	11701,6	11167,7	10727,7	10767,1	10359,3	9444,8	11082,7
LFR 1991	9504,5	9488,2	9199,0	9750,5	9981,8	9727,5	9725,6	9347,9	9249,8	9423,9	9241,7	9664,3	9527,3
ECU 1990	268,65	263,19	269,76	272,54	278,31	274,53	274,86	262,69	253,09	253,73	244,66	223,43	261,23
ECU 1991	225,16	225,00	217,58	229,91	235,70	230,02	229,98	221,25	219,02	223,52	219,72	230,30	225,64
NEDERLAND													
HFL 1990	622,87	614,89	625,35	631,83	637,39	638,43	621,65	566,26	546,73	518,42	477,50	461,48	574,44
HFL 1991	457,55	469,11	479,45	486,37	519,81	535,63	525,81	525,35	513,23	512,71	504,83	507,48	-
ECU 1990	271,54	267,21	272,10	274,46	276,63	275,48	266,78	243,07	235,35	223,11	206,26	200,25	248,45
ECU 1991	198,09	203,21	207,24	209,32	224,11	231,41	227,19	227,14	222,14	222,21	219,39	221,07	-
PORTUGAL													
ESC 1990	-	-	-	-	-	-	-	-	-	-	-	-	-
ESC 1991	-	47967	46723	44594	43148	40327	38416	38584	39535	41484	43607	45241	42605
ECU 1990	-	-	-	-	-	-	-	-	-	-	-	-	-
ECU 1991	-	266,20	260,92	249,09	241,02	224,13	216,63	219,28	224,53	235,59	244,90	250,36	238,53
UNITED KINGDOM													
UKL 1990	169,48	168,80	177,18	177,32	177,17	178,64	168,93	166,37	168,99	176,20	171,75	170,74	172,45
UKL 1991	163,83	176,93	179,13	183,73	181,45	191,90	184,79	162,80	162,31	158,37	156,79	152,87	170,33
ECU 1990	232,78	234,99	240,40	239,55	241,53	249,84	241,98	240,15	241,94	253,47	244,28	240,72	241,58
ECU 1991	233,43	251,25	255,81	265,50	261,18	274,56	265,07	232,90	231,68	225,13	221,55	214,38	242,98

A.29 KUEHE (P2)
A.29 COWS (P2)A.29 VACHES (P2)
A.29 VACCHE (P2)Preise je 100 kg - ohne MwSt. / Prix per 100 kg - hors TVA
Prices per 100 kg - excl. VAT / Prezzi per 100 kg - IVA escl.

	J	F	M	A	M	J	J	A	S	O	N	D	ANNEE
BELGIQUE/BELGIE													
BFR 1990	9426,8	9130,4	8864,8	8798,3	8843,2	8916,0	8769,3	8598,1	8259,7	7936,1	7602,0	7371,3	8488,1
BFR 1991	7410,3	7413,6	7421,9	7790,3	7911,0	7811,7	7733,9	7705,8	7731,3	7652,9	7656,0	7726,1	7665,4
ECU 1990	221,12	214,09	209,23	208,06	209,09	210,67	205,98	202,25	194,87	187,02	179,54	174,37	200,07
ECU 1991	175,55	175,80	175,55	183,69	186,80	184,72	182,88	182,38	183,06	181,51	182,02	184,12	181,54
DANMARK													
DKR 1990	2046,32	2051,64	2055,06	2075,93	2087,87	2085,57	1992,00	1885,52	1836,33	1684,68	1597,27	1571,52	1899,99
DKR 1991	1514,35	1518,21	1555,58	1589,47	1659,32	1688,30	1651,55	1639,81	1617,37	1552,29	1566,40	1569,42	1586,48
ECU 1990	259,56	260,53	262,97	266,17	267,44	266,09	253,05	238,45	233,32	214,17	203,02	199,61	241,84
ECU 1991	191,98	192,62	197,38	201,34	210,63	213,27	207,93	206,65	204,36	196,28	197,54	197,96	200,60
BR DEUTSCHLAND													
DM 1990	-	-	-	-	-	-	-	-	-	-	-	-	-
DM 1991	-	-	-	-	-	-	-	-	-	-	-	-	-
ECU 1990	-	-	-	-	-	-	-	-	-	-	-	-	-
ECU 1991	-	-	-	-	-	-	-	-	-	-	-	-	-
ELLAS													
DR 1990	45951	45735	46194	47197	46597	46424	47816	48416	47328	49093	50657	49005	47573
DR 1991	50232	50861	52048	53328	52215	50748	53417	55888	56719	56836	58110	53379	53719
ECU 1990	241,91	237,71	237,52	237,66	231,18	230,44	236,09	237,52	233,67	237,28	240,93	230,49	236,20
ECU 1991	231,66	231,77	235,14	238,57	231,90	226,00	237,63	246,73	249,35	249,00	251,41	228,56	238,52
ESPANA													
PTA 1990	21000	21000	21000	21000	20468	19400	18145	18000	17533	17000	15617	15000	18589
PTA 1991	15000	15196	16516	17267	16661	15100	16274	16500	16543	16736	15983	16207	16168
ECU 1990	159,22	159,20	160,39	161,89	159,82	152,63	143,08	142,03	135,63	131,44	120,25	114,96	143,75
ECU 1991	116,17	118,58	129,40	135,64	130,74	117,82	126,48	128,73	128,60	129,62	123,76	124,68	125,85
FRANCE													
FF 1990	1775,48	1773,18	1811,45	1824,27	1813,10	1791,23	1758,71	1601,74	1527,83	1406,97	1263,60	1199,87	1619,70
FF 1991	1244,03	1322,07	1409,13	1468,23	1525,48	1461,80	1449,48	1450,81	1405,70	1397,55	1338,83	1295,55	1394,03
ECU 1990	256,42	255,77	262,96	265,56	262,84	258,62	253,50	230,86	221,32	203,82	182,86	172,95	234,26
ECU 1991	178,75	189,61	201,73	210,67	218,56	209,71	207,89	208,02	201,44	200,21	191,89	186,13	199,91
IRELAND													
IRL 1990	158,94	154,46	154,12	156,90	158,36	155,52	142,96	132,92	129,20	117,34	113,83	110,91	141,14
IRL 1991	121,74	120,44	123,74	122,75	131,32	128,25	125,87	119,29	129,99	119,72	115,41	116,95	123,20
ECU 1990	206,57	200,72	201,25	205,66	207,21	202,50	185,38	172,45	168,24	152,67	148,44	144,51	183,84
ECU 1991	158,56	156,44	160,65	159,16	170,74	166,98	163,90	155,41	169,49	156,34	150,94	152,91	160,46
ITALIA													
LIT 1990	347442	342125	337574	331307	327497	334163	316852	265526	282077	260697	241957	228829	302227
LIT 1991	233652	254686	250319	247477	261832	273127	269458	250639	259487	265758	255950	249874	-
ECU 1990	228,99	225,83	224,26	220,56	217,54	221,05	209,11	174,22	183,30	168,81	156,81	148,58	198,58
ECU 1991	151,71	165,64	163,53	161,95	171,34	178,80	176,13	163,36	169,27	173,57	166,41	162,20	-
LUXEMBOURG													
LFR 1990	-	-	-	-	-	-	-	-	-	-	-	-	-
LFR 1991	-	-	-	-	-	-	-	-	-	-	-	-	-
ECU 1990	-	-	-	-	-	-	-	-	-	-	-	-	-
ECU 1991	-	-	-	-	-	-	-	-	-	-	-	-	-
NEDERLAND													
HFL 1990	513,39	518,96	523,23	531,30	532,06	542,67	519,35	435,42	382,00	389,71	367,10	353,87	461,49
HFL 1991	360,84	384,14	399,48	403,07	435,68	446,17	449,00	447,41	443,37	432,94	431,17	430,94	-
ECU 1990	223,81	225,53	227,66	230,79	230,92	234,16	222,88	186,91	164,44	167,72	158,57	153,55	199,60
ECU 1991	156,22	166,40	172,67	173,47	187,84	192,76	194,00	193,44	191,90	187,63	187,38	187,73	-
PORTUGAL													
ESC 1990	-	-	-	-	-	-	-	-	-	-	-	-	-
ESC 1991	-	-	-	-	-	-	-	-	-	-	-	-	-
ECU 1990	-	-	-	-	-	-	-	-	-	-	-	-	-
ECU 1991	-	-	-	-	-	-	-	-	-	-	-	-	-
UNITED KINGDOM													
UKL 1990	144,01	149,61	152,64	156,50	154,97	142,29	140,57	126,88	127,95	124,92	116,79	115,67	136,93
UKL 1991	113,89	122,56	135,50	137,47	143,93	143,69	136,38	137,85	123,63	126,95	123,26	128,72	130,16
ECU 1990	197,80	208,27	207,10	211,42	211,26	198,99	201,36	183,15	183,18	179,71	166,11	163,08	191,81
ECU 1991	162,26	174,03	193,51	198,64	207,17	205,59	195,63	197,20	176,48	180,46	174,18	180,52	185,67

A.30 FAERSEN (R3)
A.30 HEIFERS (R3)A.30 GENISSES (R3)
A.30 GIOVENCHE (R3)Preise je 100 kg - ohne MwSt. / Prix par 100 kg - hors TVA
Prices per 100 kg - excl. VAT / Prezzi per 100 kg - IVA escl.

	J	F	M	A	M	J	J	A	S	O	N	D	ANNEE
BELGIQUE/BELGIE													
BFR 1990	12590,3	12300,0	12084,2	12195,0	12271,0	12379,3	12273,5	11892,3	11740,3	11557,4	11469,7	11437,1	11992,8
BFR 1991	11397,4	11319,6	11100,3	11200,0	11211,3	11078,7	10887,7	10659,3	10467,3	10415,5	10391,7	10408,1	10876,0
ECU 1990	295,33	288,41	285,21	288,38	290,13	292,50	288,29	279,73	276,98	272,36	270,88	270,55	282,68
ECU 1991	270,00	268,43	262,55	264,09	264,73	261,97	257,46	252,29	247,85	247,04	247,06	248,03	257,58
DANMARK													
DKR 1990	2532,90	2551,25	2554,90	2575,23	2569,65	2550,13	2472,71	2378,23	2364,10	2236,74	2146,93	2118,55	2449,82
DKR 1991	2066,32	2072,43	2125,87	2182,27	2216,35	2255,67	2212,81	2198,48	2207,80	2135,10	2099,40	2126,61	2159,14
ECU 1990	321,28	323,97	326,93	330,18	329,16	325,37	314,12	300,76	300,37	284,36	272,89	269,09	311,82
ECU 1991	261,96	262,94	269,74	276,43	281,34	284,94	278,59	277,05	278,97	269,98	264,76	268,25	273,01
BR DEUTSCHLAND													
DM 1990	631,13	630,75	630,10	624,50	619,10	621,07	615,74	586,39	574,93	545,84	519,30	517,81	585,49
DM 1991	511,23	502,86	500,06	500,03	509,16	515,00	518,42	517,94	513,90	510,74	507,41	510,97	-
ECU 1990	310,30	308,99	308,70	305,34	302,19	301,62	297,73	283,59	278,95	264,81	253,00	253,50	285,31
ECU 1991	249,53	245,49	243,65	242,47	247,32	250,65	252,35	252,37	250,66	249,43	248,50	250,86	-
ELLAS													
DR 1990	68778	69479	72520	71256	71010	72206	71520	74578	74087	74614	73408	74242	72286
DR 1991	72190	74569	73058	75636	73821	69763	75632	79569	84719	77843	84820	85800	77186
ECU 1990	362,09	361,13	372,88	358,81	352,30	358,42	353,12	365,86	365,79	360,64	349,13	349,19	358,89
ECU 1991	332,93	339,80	330,05	338,36	327,85	310,68	336,46	351,28	372,44	341,04	366,97	367,39	342,72
ESPANA													
PTA 1990	-	-	-	-	-	-	-	-	-	-	-	-	-
PTA 1991	-	-	-	-	-	-	-	-	-	-	-	-	-
ECU 1990	-	-	-	-	-	-	-	-	-	-	-	-	-
ECU 1991	-	-	-	-	-	-	-	-	-	-	-	-	-
FRANCE													
FF 1990	2539,65	2500,64	2504,94	2525,83	2523,42	2492,93	2450,58	2385,55	2393,03	2361,65	2298,80	2243,97	2435,04
FF 1991	2233,65	2241,36	2254,32	2277,80	2315,23	2241,37	2148,32	2108,87	2086,73	2110,16	2086,20	2048,48	2175,14
ECU 1990	366,79	360,71	363,63	367,68	365,81	359,94	353,23	343,84	346,65	342,12	332,66	323,46	352,18
ECU 1991	320,94	321,46	322,72	326,84	331,71	321,55	308,12	302,37	299,04	302,29	299,01	294,31	311,92
IRELAND													
IRL 1990	222,85	220,95	224,05	232,38	222,26	215,53	209,57	206,45	204,89	198,20	196,62	201,33	212,06
IRL 1991	208,63	207,79	211,10	213,09	219,28	211,88	198,92	193,58	194,78	188,25	193,06	200,28	203,00
ECU 1990	289,64	287,13	292,57	304,59	290,83	280,63	271,74	267,85	266,81	257,88	256,40	262,33	276,20
ECU 1991	271,73	269,91	274,07	276,30	285,10	275,86	259,01	252,19	253,97	245,83	252,50	261,87	264,39
ITALIA													
LIT 1990	609232	620989	597371	569390	586845	598583	626252	602790	568407	598142	613373	577161	597663
LIT 1991	585587	616064	612132	595327	613410	614780	559455	580610	584670	564906	577907	536345	-
ECU 1990	401,54	409,90	396,85	379,05	389,82	395,97	413,30	395,50	369,36	387,32	397,51	374,75	392,70
ECU 1991	380,21	400,67	399,90	389,58	401,42	402,45	365,69	378,42	381,39	368,95	375,74	348,15	-
LUXEMBOURG													
LFR 1990	14354,8	14287,7	14327,1	14450,0	14406,4	14262,0	14370,5	14200,0	13853,3	13988,7	14016,8	13774,0	14190,6
LFR 1991	13735,3	13783,7	13601,6	13572,8	13654,0	13576,0	13687,7	13420,6	13301,7	13457,1	13330,3	12830,6	13478,9
ECU 1990	336,72	335,02	338,14	341,71	340,62	336,99	337,54	334,02	326,83	329,65	331,04	325,84	334,48
ECU 1991	325,38	326,87	321,71	320,04	322,42	321,03	323,67	317,64	314,96	319,18	316,92	305,76	319,23
NEDERLAND													
HFL 1990	670,45	673,96	700,42	705,87	714,42	716,17	709,77	601,52	631,80	628,52	593,90	582,00	656,18
HFL 1991	542,32	559,32	547,10	570,27	602,00	616,70	598,25	585,15	574,23	561,65	554,80	557,61	-
ECU 1990	292,28	292,88	304,76	306,62	310,06	309,02	304,60	258,21	271,97	270,50	256,54	252,55	283,80
ECU 1991	234,79	242,29	236,48	245,43	259,54	266,43	258,49	252,99	248,54	243,42	241,11	242,91	-
PORTUGAL													
ESC 1990	-	-	-	-	-	-	-	-	-	-	-	-	-
ESC 1991	-	71944	70339	65467	63986	61403	60124	59016	60718	60708	61577	61701	63076
ECU 1990	-	-	-	-	-	-	-	-	-	-	-	-	-
ECU 1991	-	399,26	392,80	365,67	357,43	341,27	339,04	335,40	344,84	344,77	345,82	341,45	353,14
UNITED KINGDOM													
UKL 1990	203,73	201,39	201,57	205,03	201,32	196,06	194,64	189,04	188,99	185,52	189,46	193,29	195,44
UKL 1991	193,55	195,19	196,09	197,52	198,41	201,67	198,12	194,14	191,61	191,19	193,96	195,99	195,48
ECU 1990	279,82	280,36	273,48	276,98	274,46	274,20	278,80	272,88	270,57	266,88	269,47	272,51	273,78
ECU 1991	275,77	277,18	280,04	285,42	285,59	288,54	284,19	277,73	273,52	271,78	274,09	274,86	278,85

A.31 FAERSEN (03)
A.31 HEIFERS (03)A.31 GENISSES (03)
A.31 GIOVENCHE (03)Preise je 100 kg - ohne MwSt. / Prix par 100 kg - hors TVA
Prices per 100 kg - excl. VAT / Prezzi per 100 kg - IVA escl.

	J	F	M	A	M	J	J	A	S	O	N	D	ANNEE
BELGIQUE/BELGIE													
BFR 1990	--	--	--	--	--	--	--	--	--	--	--	--	--
BFR 1991	--	--	--	--	--	--	--	--	--	--	--	--	--
ECU 1990	--	--	--	--	--	--	--	--	--	--	--	--	--
ECU 1991	--	--	--	--	--	--	--	--	--	--	--	--	--
DANMARK													
DKR 1990	2363,97	2368,89	2377,23	2407,37	2408,39	2393,83	2308,84	2202,42	2171,17	2048,16	1945,30	1918,23	2273,22
DKR 1991	1862,71	1878,86	1928,61	1966,83	2008,06	2032,53	2005,52	1988,13	1972,30	1916,10	1913,93	1913,52	1950,00
ECU 1990	299,85	300,81	304,20	308,66	308,50	305,42	293,30	278,53	275,86	260,38	247,26	243,64	289,34
ECU 1991	236,15	238,38	244,71	249,14	254,90	256,75	252,49	250,54	249,21	242,28	241,37	241,37	246,57
BR DEUTSCHLAND													
DM 1990	575,39	574,50	577,23	573,43	569,16	571,90	559,06	475,81	470,27	438,19	414,40	412,61	506,09
DM 1991	414,23	406,64	413,71	412,43	426,19	436,80	438,55	438,90	435,73	434,61	433,53	437,03	--
ECU 1990	282,89	281,43	282,80	280,37	277,82	277,74	270,32	230,11	228,17	212,58	201,90	201,99	246,62
ECU 1991	202,18	198,52	201,57	199,99	207,02	212,59	213,47	213,85	212,53	212,25	212,31	214,56	--
ELLAS													
DR 1990	67471	68523	70144	70978	71505	71433	73065	71751	71834	72580	72027	71316	71043
DR 1991	70623	69187	69884	73607	71988	73081	72834	76844	80447	82289	83104	84007	75516
ECU 1990	355,21	356,16	360,67	357,41	354,75	354,58	360,75	351,99	354,66	350,80	342,56	335,43	352,72
ECU 1991	325,71	315,28	315,71	329,28	319,71	325,46	324,01	339,25	353,66	360,51	359,54	359,71	335,31
ESPANA													
PTA 1990	--	--	--	--	--	--	--	--	--	--	--	--	--
PTA 1991	--	--	--	--	--	--	--	--	--	--	--	--	--
ECU 1990	--	--	--	--	--	--	--	--	--	--	--	--	--
ECU 1991	--	--	--	--	--	--	--	--	--	--	--	--	--
FRANCE													
FF 1990	2124,26	2087,00	2102,42	2109,13	2102,65	2077,80	2056,29	1989,39	1985,57	1899,03	1752,70	1648,81	1993,78
FF 1991	1631,10	1644,64	1705,65	1770,83	1839,10	1783,17	1762,39	1765,61	1746,60	1738,65	1688,53	1565,42	1718,65
ECU 1990	306,80	301,04	305,20	307,02	304,82	300,00	296,40	286,74	287,63	275,10	253,64	237,67	288,36
ECU 1991	234,36	235,88	244,18	254,09	263,49	255,81	252,77	253,16	250,30	249,07	242,01	224,90	246,46
IRELAND													
IRL 1990	218,14	215,04	218,54	227,01	218,05	209,03	197,75	196,57	196,08	187,36	189,27	190,52	204,35
IRL 1991	200,52	198,24	201,46	203,18	210,07	202,45	190,10	185,02	183,08	178,47	181,49	189,49	193,21
ECU 1990	283,52	279,44	285,38	297,55	285,33	272,17	256,42	255,04	255,34	243,78	246,82	248,25	266,17
ECU 1991	261,17	257,51	261,56	263,45	273,12	263,58	247,52	241,04	238,71	233,06	237,37	247,76	251,63
ITALIA													
LIT 1990	462077	445439	424548	452427	434545	447357	444610	467961	437907	416323	401970	372348	434712
LIT 1991	371406	379232	355455	395663	413026	412507	395423	385574	384390	376387	382207	345735	--
ECU 1990	304,55	294,02	282,04	301,19	288,65	295,93	293,42	307,04	284,56	269,58	260,51	241,76	285,63
ECU 1991	241,15	246,64	232,22	258,92	270,29	270,04	258,47	251,30	250,74	245,83	248,50	224,42	--
LUXEMBOURG													
LFR 1990	12721,0	12683,9	12467,7	12496,7	12579,0	12563,7	12507,6	12262,9	12015,0	12267,4	12032,3	11623,4	12348,9
LFR 1991	11727,4	11554,3	11367,7	11457,3	11530,3	11299,0	11202,1	10977,3	11034,2	11064,8	10886,0	10641,8	11212,1
ECU 1990	298,39	297,41	294,26	295,52	297,42	296,86	293,79	288,45	283,46	289,09	284,17	274,96	291,07
ECU 1991	277,82	274,00	268,88	270,16	272,27	267,18	264,90	259,81	261,27	262,44	258,81	253,60	265,54
NEDERLAND													
HFL 1990	626,16	606,04	630,97	637,40	640,13	635,87	616,00	488,65	507,00	480,19	460,57	452,10	559,00
HFL 1991	436,96	436,07	458,19	465,20	498,26	488,07	509,50	504,41	500,83	496,48	487,40	485,58	--
ECU 1990	272,97	263,37	274,54	276,88	277,82	274,37	264,36	209,76	218,25	206,66	198,94	196,18	241,77
ECU 1991	189,18	188,90	198,05	200,21	214,82	210,86	220,14	218,08	216,77	215,17	211,82	211,53	--
PORTUGAL													
ESC 1990	--	--	--	--	--	--	--	--	--	--	--	--	--
ESC 1991	--	68649	67668	65428	64137	61000	59800	--	--	--	--	--	64299
ECU 1990	--	--	--	--	--	--	--	--	--	--	--	--	--
ECU 1991	--	380,98	377,89	365,45	358,27	339,03	337,22	--	--	--	--	--	359,99
UNITED KINGDOM													
UKL 1990	199,77	196,95	196,09	200,52	194,85	191,20	187,73	182,09	183,18	179,53	182,64	186,23	189,68
UKL 1991	186,95	190,38	190,02	190,00	193,80	194,15	190,87	186,21	184,65	184,68	186,95	188,75	188,78
ECU 1990	274,38	274,18	266,05	270,89	265,64	267,40	268,91	262,85	262,25	258,26	259,77	262,56	265,72
ECU 1991	266,37	270,34	271,37	274,55	278,96	277,78	273,79	266,39	263,58	262,53	264,18	264,70	269,30

A.32 JUNGBULLEN (ERLOESPRISE)
A.32 YOUNG BULLS (UNIT VALUES)

A.32 JEUNES TAUREAUX (VALEURS UNITAIRES)
A.32 TORELLI (VALORI UNITARI)

Preise je 100 kg - ohne MwSt. / Prix per 100 kg - hors TVA
Prices per 100 kg - excl. VAT / Prezzi per 100 kg - IVA escl.

	J	F	M	A	M	J	J	A	S	O	N	D	ANNEE
BELGIQUE/BELGIE													
BFR 1990	14337,9	14118,7	13815,8	13746,3	13618,9	13552,0	13500,5	13427,3	13351,5	13085,3	12950,6	12962,9	13495,4
BFR 1991	13159,0	13367,2	13342,5	13427,7	13489,5	13178,4	12841,3	12627,1	12603,5	12650,0	12783,0	13083,7	13039,9
ECU 1990	336,32	331,06	326,08	325,07	322,00	320,21	317,11	315,84	315,00	308,36	305,86	306,65	318,10
ECU 1991	311,73	316,99	315,58	316,62	318,53	311,62	303,66	298,86	298,43	300,03	303,91	311,79	308,83
DANMARK													
DKR 1990	2748,74	2685,20	2616,23	2575,60	2467,31	2418,42	2384,48	2393,28	2438,98	2414,19	2354,67	2413,65	2487,17
DKR 1991	2376,38	2393,67	2403,75	2380,86	2368,03	2338,87	2319,26	2320,07	2344,06	2351,62	2349,02	2346,56	2357,59
ECU 1990	348,65	340,98	334,78	330,23	316,05	308,56	302,91	302,67	309,89	306,92	299,29	306,57	316,58
ECU 1991	301,27	303,70	305,00	301,58	300,60	295,45	291,99	292,38	296,19	297,35	296,24	295,99	298,11
BR DEUTSCHLAND													
DM 1990	663,29	659,50	665,04	663,25	648,80	641,82	637,38	618,34	619,35	612,12	608,93	612,54	635,98
DM 1991	614,17	612,76	610,86	600,28	590,61	577,95	570,31	573,70	579,22	587,82	595,25	597,58	-
ECU 1990	326,11	323,07	325,82	324,29	316,69	311,69	308,19	299,04	300,50	296,96	296,67	299,87	309,91
ECU 1991	299,77	299,14	297,63	291,08	286,88	281,28	277,61	279,54	282,52	287,07	291,51	293,38	-
ELLAS													
DR 1990	68728	69708	70416	70629	71538	72510	73130	73070	73198	74263	74881	75059	72307
DR 1991	74758	74805	75619	76182	76616	78930	83586	84665	86366	86720	86577	86918	81102
ECU 1990	361,82	362,32	362,06	355,66	354,92	359,92	361,07	358,47	361,39	358,94	356,14	353,03	359,00
ECU 1991	344,77	340,87	341,62	340,81	340,26	351,50	371,84	373,77	379,69	379,93	374,57	372,17	360,11
ESPAÑA													
PTA 1990	43313	42922	41976	41831	41773	41627	41733	43342	44878	51516	50098	47801	44341
PTA 1991	49615	49331	48493	47684	43932	40441	39827	40476	41718	41731	41572	41090	43599
ECU 1990	328,40	325,39	320,59	322,49	326,17	327,50	329,09	341,98	347,15	398,30	385,76	366,36	342,89
ECU 1991	384,24	384,94	379,94	374,58	344,74	315,56	309,53	315,79	324,30	323,20	321,91	316,10	339,37
FRANCE													
FF 1990	2407,28	2376,98	2349,02	2301,27	2235,02	2209,81	2201,26	2184,23	2219,67	2204,66	2188,33	2189,55	2244,17
FF 1991	2188,16	2240,09	2233,29	2195,72	2211,51	2121,85	2099,14	2141,33	2137,08	2157,91	2164,37	2159,74	2166,53
ECU 1990	347,67	342,87	340,99	334,99	324,01	319,06	317,29	314,82	321,54	319,38	316,68	315,61	324,58
ECU 1991	314,40	321,28	319,71	315,06	316,85	304,40	301,07	307,03	306,25	309,13	310,21	310,29	310,69
IRELAND													
IRL 1990	-	-	-	-	-	-	-	-	-	-	-	-	-
IRL 1991	-	-	-	-	-	-	-	-	-	-	-	-	-
ECU 1990	-	-	-	-	-	-	-	-	-	-	-	-	-
ECU 1991	-	-	-	-	-	-	-	-	-	-	-	-	-
ITALIA													
LIT 1990	556999	557028	552157	545926	538345	533748	519880	513361	509288	514087	495617	479059	525722
LIT 1991	481265	490759	506717	512475	519603	514683	510687	506587	509808	512204	511813	511402	-
ECU 1990	367,11	367,68	366,82	363,43	357,60	353,08	343,10	336,82	330,94	332,89	321,20	311,05	345,43
ECU 1991	312,48	319,18	331,04	335,36	340,03	336,92	333,81	330,18	332,56	334,53	332,77	331,96	-
LUXEMBOURG													
LFR 1990	14022,5	13973,6	14008,4	13975,4	14018,7	13966,5	13694,8	13377,5	13018,6	13246,2	13106,9	13203,2	13614,7
LFR 1991	13100,5	13153,3	13131,9	13185,4	13069,5	12987,1	12936,6	12684,9	12892,4	12874,3	12761,3	12913,4	12961,8
ECU 1990	328,92	327,66	330,62	330,48	331,46	330,01	321,67	314,67	307,14	312,15	309,55	312,33	320,91
ECU 1991	310,35	311,92	310,60	310,90	308,61	307,10	305,91	300,23	305,27	305,35	303,39	307,73	306,98
NEDERLAND													
HFL 1990	791,62	785,41	786,06	778,00	771,57	751,54	728,62	716,41	700,81	679,32	683,59	689,97	732,04
HFL 1991	714,39	730,57	740,14	731,94	724,50	709,80	679,21	673,15	672,60	669,03	678,28	689,17	-
ECU 1990	345,11	341,32	342,02	337,95	334,87	324,28	312,69	307,52	301,68	292,36	295,28	299,40	316,61
ECU 1991	309,29	316,47	319,92	315,01	312,36	306,65	293,47	291,04	291,11	289,95	294,77	300,22	-
PORTUGAL													
ESC 1990	-	-	-	-	-	-	-	-	-	-	-	-	-
ESC 1991	-	73188	71258	69751	68814	66747	65671	64665	66317	66723	67213	68116	67740
ECU 1990	-	-	-	-	-	-	-	-	-	-	-	-	-
ECU 1991	-	406,16	397,94	389,60	384,40	370,97	370,32	367,51	376,64	378,93	377,47	376,95	379,25
UNITED KINGDOM													
UKL 1990	209,53	205,30	204,21	207,58	202,88	195,27	193,91	189,17	189,75	187,26	189,87	192,76	197,35
UKL 1991	193,72	196,70	196,60	198,38	200,30	202,14	200,29	197,94	195,63	195,12	197,26	196,39	197,73
ECU 1990	287,79	285,81	277,06	280,42	276,58	273,09	277,75	273,05	271,65	269,39	270,06	271,75	276,45
ECU 1991	276,01	279,32	280,76	286,66	288,32	289,21	287,31	283,16	279,25	277,37	278,75	275,41	282,07

A.33 OCHSEN (ERLOESPREISE)
A.33 STEERS (UNIT VALUES)A.33 BOEUFs (VALEURS UNITAIRES)
A.33 BUOI (VALORI UNITARI)Preise je 100 kg - ohne MwSt. / Prix par 100 kg - hors TVA
Prices per 100 kg - excl. VAT / Prezzi per 100 kg - IVA escl.

	J	F	M	A	M	J	J	A	S	O	N	D	ANNEE
BELGIQUE/BELGIE													
BFR 1990	15520,9	15496,4	15231,8	15038,0	14993,7	14838,4	14963,0	14376,6	14078,6	13845,9	13583,9	13298,6	14617,6
BFR 1991	13091,2	13148,5	13317,4	13145,4	13107,6	13004,6	12751,4	12468,4	12320,8	12194,2	12162,6	12466,3	12739,9
ECU 1990	364,07	363,36	359,50	355,61	354,51	350,61	351,46	338,17	332,15	326,29	320,81	314,59	344,55
ECU 1991	310,13	311,80	314,99	309,96	309,51	307,51	301,53	295,11	291,73	289,22	289,16	297,08	301,73
DANMARK													
DKR 1990	2469,92	2440,92	2429,32	2424,11	2418,60	2391,10	2333,82	2329,12	2340,17	2348,73	2343,46	2324,75	2376,17
DKR 1991	2325,78	-	-	-	-	-	2143,00	2174,84	2217,82	2222,61	2214,81	2162,70	2225,36
ECU 1990	313,29	309,96	310,86	310,81	309,81	305,08	296,48	294,55	297,33	298,59	297,87	295,28	302,45
ECU 1991	294,85	-	-	-	-	-	269,80	274,07	280,23	281,04	279,32	272,80	281,39
BR DEUTSCHLAND													
DM 1990	-	-	-	-	-	-	634,15	585,60	607,47	597,36	588,06	591,13	598,71
DM 1991	578,52	-	561,38	-	-	-	580,00	570,52	561,88	550,61	565,68	599,66	-
ECU 1990	-	-	-	-	-	-	306,63	283,21	294,74	289,80	286,50	289,39	291,75
ECU 1991	282,37	-	273,52	-	-	-	282,33	277,99	274,06	268,90	277,03	294,40	-
ELLAS													
DR 1990	-	-	-	-	-	-	-	-	-	-	-	-	-
DR 1991	-	-	-	-	-	-	-	-	-	-	-	-	-
ECU 1990	-	-	-	-	-	-	-	-	-	-	-	-	-
ECU 1991	-	-	-	-	-	-	-	-	-	-	-	-	-
ESPANA													
PTA 1990	-	-	-	-	-	-	-	-	-	-	-	-	-
PTA 1991	-	-	-	-	-	-	-	-	-	-	-	-	-
ECU 1990	-	-	-	-	-	-	-	-	-	-	-	-	-
ECU 1991	-	-	-	-	-	-	-	-	-	-	-	-	-
FRANCE													
FF 1990	2452,76	2414,22	2403,22	2401,24	2385,01	2356,56	2360,72	2316,96	2321,47	2304,40	2284,83	2259,97	2351,76
FF 1991	2260,84	2274,43	2275,92	2262,06	2284,24	2232,97	2179,91	2152,14	2127,95	2142,10	2136,56	2129,75	2196,82
ECU 1990	354,24	348,24	348,86	349,55	345,75	340,25	340,28	333,95	336,29	333,82	330,64	325,76	340,14
ECU 1991	324,85	326,20	325,82	324,58	327,27	320,34	312,65	308,58	304,94	306,87	306,23	305,98	315,03
IRELAND													
IRL 1990	230,57	229,31	230,54	234,14	228,15	228,03	225,91	219,32	214,02	211,97	213,00	216,99	219,30
IRL 1991	221,97	222,46	224,12	225,31	230,72	223,92	209,36	202,27	207,62	206,67	207,25	211,03	213,07
ECU 1990	299,67	297,98	301,05	306,90	298,54	296,91	292,93	284,55	278,69	275,80	277,77	282,75	285,63
ECU 1991	289,11	288,97	290,98	292,15	299,97	291,54	272,60	263,52	270,72	269,88	271,06	275,92	277,50
ITALIA													
LIT 1990	-	-	-	-	-	-	-	-	-	-	-	-	-
LIT 1991	-	-	-	-	-	-	-	-	-	-	-	-	-
ECU 1990	-	-	-	-	-	-	-	-	-	-	-	-	-
ECU 1991	-	-	-	-	-	-	-	-	-	-	-	-	-
LUXEMBOURG													
LFR 1990	14467,7	14443,6	14413,4	14407,0	14367,7	14402,0	14273,3	14181,3	13979,3	13913,2	13926,1	13828,5	14210,7
LFR 1991	13815,9	13876,3	13649,4	13568,6	13517,8	13531,7	13516,3	13338,6	13315,1	13397,2	13182,1	13353,4	13509,1
ECU 1990	339,37	338,68	340,18	340,69	339,71	340,30	335,26	333,58	329,81	327,87	328,85	327,13	334,96
ECU 1991	327,29	329,06	322,84	319,94	319,20	319,98	319,62	315,70	315,28	317,76	313,40	318,22	319,95
NEDERLAND													
HFL 1990	-	-	-	-	-	-	-	-	-	-	-	-	-
HFL 1991	-	-	-	-	-	-	-	-	-	-	-	-	-
ECU 1990	-	-	-	-	-	-	-	-	-	-	-	-	-
ECU 1991	-	-	-	-	-	-	-	-	-	-	-	-	-
PORTUGAL													
ESC 1990	-	-	-	-	-	-	-	-	-	-	-	-	-
ESC 1991	-	-	-	-	-	-	-	-	-	-	-	-	-
ECU 1990	-	-	-	-	-	-	-	-	-	-	-	-	-
ECU 1991	-	-	-	-	-	-	-	-	-	-	-	-	-
UNITED KINGDOM													
UKL 1990	205,78	201,10	200,93	205,59	201,54	196,58	197,05	193,26	194,63	192,23	195,51	197,04	198,18
UKL 1991	198,48	200,06	200,36	200,38	203,84	207,01	200,91	195,74	194,98	195,69	198,83	200,02	199,40
ECU 1990	282,64	279,97	272,61	277,74	274,75	274,92	282,25	278,96	278,65	276,53	278,08	277,79	277,61
ECU 1991	282,79	284,09	286,12	289,54	293,41	296,19	288,20	280,02	278,32	278,18	280,96	280,50	284,44

A.34 KUEHE (ERLOESPRISE)
A.34 COWS (UNIT VALUES)A.34 VACHES (VALEURS UNITAIRES)
A.34 VACCHE (VALORI UNITARI)Preise je 100 kg - ohne MwSt. / Prix par 100 kg - hors TVA
Prices per 100 kg - excl. VAT / Prezzi per 100 kg - IVA escl.

	J	F	M	A	M	J	J	A	S	O	N	D	ANNEE
BELGIQUE/BELGIE													
BFR 1990	11657,5	11260,1	10977,8	11013,3	11089,1	11174,4	10969,5	10792,2	10624,5	10346,8	10120,5	9989,3	10793,0
BFR 1991	9990,4	10046,0	9995,2	10267,4	10483,8	10283,4	10108,2	9983,5	9910,9	9814,8	9765,6	9765,2	10029,3
ECU 1990	273,45	264,03	259,10	260,44	262,19	264,03	257,66	253,86	250,66	243,83	239,02	236,31	254,40
ECU 1991	236,67	238,23	236,41	242,10	247,56	243,17	239,03	236,29	234,67	232,79	232,17	232,71	237,53
DANMARK													
DKR 1990	2251,65	2252,17	2264,29	2294,05	2301,97	2287,79	2194,60	2084,95	2043,67	1913,99	1823,29	1792,87	2112,20
DKR 1991	1734,05	1744,80	1794,29	1833,79	1883,33	1903,92	1862,85	1854,19	1831,01	1769,47	1778,68	1777,04	1806,68
ECU 1990	285,60	285,99	289,75	294,13	294,87	291,89	278,79	263,67	259,66	243,33	231,75	227,72	268,85
ECU 1991	219,84	221,37	227,67	232,28	239,07	240,50	234,53	233,67	231,36	223,74	224,32	224,15	228,45
BR DEUTSCHLAND													
DM 1990	531,48	528,86	531,92	533,43	536,50	542,09	523,40	450,60	449,13	417,85	392,26	389,71	477,65
DM 1991	386,76	383,10	389,41	396,98	424,64	431,29	430,09	417,98	421,49	419,90	414,82	415,58	-
ECU 1990	261,30	259,07	260,60	260,81	261,88	263,26	253,08	217,92	217,91	202,71	191,11	190,78	232,76
ECU 1991	188,77	187,02	189,73	192,50	206,26	209,91	209,36	203,66	205,58	205,06	203,15	204,03	-
ELLAS													
DR 1990	45032	44947	44803	46239	45729	46230	47365	47775	46940	46993	47408	47016	46410
DR 1991	47956	48033	48616	48825	48574	48995	50829	52837	53647	53140	55015	53986	50962
ECU 1990	237,07	233,62	230,37	232,84	226,87	229,48	233,86	234,37	231,75	227,13	225,47	221,14	230,42
ECU 1991	221,17	218,88	219,63	218,42	215,72	218,20	226,12	233,26	235,85	232,81	238,02	231,16	226,28
ESPANA													
PTA 1990	28105	28105	28105	28105	27573	26508	24912	24227	23888	23501	22677	22146	25469
PTA 1991	22136	22520	23814	24168	23086	20122	20589	21177	21598	21342	21291	21200	21894
ECU 1990	213,09	213,06	214,65	216,67	215,29	208,55	196,45	191,16	184,79	181,70	174,62	169,73	196,95
ECU 1991	171,43	175,73	186,58	189,85	181,16	157,01	160,02	165,22	167,89	165,29	164,87	163,09	170,42
FRANCE													
FF 1990	2040,57	2015,31	2048,94	2060,24	2059,81	2030,50	2005,04	1908,60	1909,10	1810,91	1651,11	1549,28	1917,14
FF 1991	1548,49	1584,94	1663,97	1719,86	1809,49	1741,75	1717,35	1719,58	1693,56	1695,14	1633,17	1569,08	1671,69
ECU 1990	294,71	290,70	297,43	299,91	298,61	293,17	289,01	275,09	276,55	262,33	238,93	223,32	277,28
ECU 1991	222,49	227,31	238,21	246,78	259,25	249,87	246,31	246,56	242,69	242,84	234,08	225,43	239,73
IRELAND													
IRL 1990	185,85	182,31	186,48	195,50	193,13	185,60	170,93	162,31	163,78	149,92	149,83	149,41	173,48
IRL 1991	157,69	153,15	156,68	158,82	167,89	159,19	153,67	150,89	154,78	149,41	149,22	151,71	155,34
ECU 1990	241,55	236,92	243,51	256,25	252,72	241,66	221,64	210,58	213,27	195,06	195,39	194,69	225,95
ECU 1991	205,38	198,94	203,42	205,93	218,28	207,26	200,09	196,58	201,82	195,11	195,17	198,36	202,32
ITALIA													
LIT 1990	397190	388129	382633	374136	372475	372806	354230	325619	320278	296547	285893	274741	345874
LIT 1991	274582	278542	272208	283307	300591	304910	294261	281290	286748	289079	287897	293107	-
ECU 1990	261,78	256,19	254,20	249,07	247,42	246,61	233,78	213,64	208,12	192,03	185,28	178,39	227,26
ECU 1991	178,28	181,16	177,83	185,39	196,71	199,60	192,34	183,34	187,05	188,80	187,18	190,26	-
LUXEMBOURG													
LFR 1990	11601,9	11415,3	11601,5	11715,3	11881,2	11862,7	11844,2	11349,0	10879,1	10916,1	10552,6	9707,8	11262,4
LFR 1991	9763,1	9728,8	9486,3	9915,5	10160,4	9931,3	9959,3	9577,9	9497,5	9650,1	9503,4	9831,7	9751,9
ECU 1990	272,14	267,67	273,82	277,04	280,92	280,30	278,20	266,95	256,66	257,24	249,22	229,65	265,47
ECU 1991	231,28	230,71	224,37	233,80	239,92	234,84	235,51	226,69	224,88	228,88	225,94	234,29	238,94
NEDERLAND													
HFL 1990	619,59	612,61	623,26	629,27	635,93	634,85	619,25	566,39	545,74	528,43	478,55	461,26	573,28
HFL 1991	455,35	469,90	481,41	488,56	523,13	537,14	527,80	525,89	514,95	513,15	506,16	508,22	-
ECU 1990	270,11	266,22	271,19	273,34	276,00	273,93	265,75	243,13	234,93	223,98	206,71	200,15	247,94
ECU 1991	197,14	203,55	208,09	210,26	225,54	232,06	228,05	227,37	222,88	222,48	219,97	221,39	-
PORTUGAL													
ESC 1990	-	-	-	-	-	-	-	-	-	-	-	-	-
ESC 1991	-	47880	46723	44594	43148	40327	38416	38584	39535	41484	43687	45241	42598
ECU 1990	-	-	-	-	-	-	-	-	-	-	-	-	-
ECU 1991	-	265,71	260,92	249,08	241,03	224,13	216,63	219,28	224,53	235,59	244,98	258,36	238,49
UNITED KINGDOM													
UKL 1990	158,09	157,41	163,87	167,67	167,45	157,27	151,19	144,16	147,38	144,06	136,92	134,82	151,88
UKL 1991	133,76	143,34	152,34	158,01	163,07	162,47	157,73	152,32	144,29	141,88	137,39	140,57	147,92
ECU 1990	217,13	219,13	222,33	226,50	228,29	219,95	216,57	208,88	218,99	207,23	194,74	190,88	212,77
ECU 1991	190,58	203,55	217,55	228,32	234,72	232,46	226,26	217,91	205,97	201,69	194,14	197,14	211,00

A.35 FAERSEN (ERLOESPRISE)
A.35 HEIFERS (UNIT VALUES)A.35 GENISSES (VALEURS UNITAIRES)
A.35 GIOVENCHE (VALORI UNITARI)

Preise je 100 kg - ohne MwSt. / Prix per 100 kg - hors TVA
Prices per 100 kg - excl. VAT / Prezzi per 100 kg - IVA escl.

	J	F	M	A	M	J	J	A	S	O	N	D	ANNEE
BELGIQUE/BELGIE													
BFR 1990	13945,1	13704,8	13380,5	13479,0	13589,4	13679,6	13606,7	13283,4	13112,5	12773,3	12644,8	12598,4	13287,5
BFR 1991	12541,5	12428,1	12287,6	12441,6	12516,9	12372,8	12034,1	11917,3	11915,9	11869,5	11838,6	11892,0	12171,9
ECU 1990	327,11	321,35	315,80	318,74	321,31	323,23	319,60	312,46	309,36	301,01	298,64	298,03	313,20
ECU 1991	297,10	294,72	290,63	293,36	295,56	292,57	284,57	282,06	282,15	281,52	281,46	283,39	288,27
DANMARK													
DKR 1990	2389,01	2395,60	2401,95	2428,43	2431,24	2415,67	2330,06	2226,26	2194,94	2072,51	1972,40	1945,10	2297,35
DKR 1991	1892,59	1910,71	1957,53	1996,93	2040,85	2065,55	2032,41	2018,16	2008,96	1950,04	1943,37	1943,95	1981,33
ECU 1990	303,02	304,20	307,36	311,36	311,43	308,21	296,00	281,54	278,88	263,48	250,70	247,06	292,42
ECU 1991	239,93	242,42	248,38	252,95	259,07	260,92	255,87	254,33	253,84	246,58	245,09	245,21	250,53
BR DEUTSCHLAND													
DM 1990	612,14	610,84	611,90	607,20	601,93	603,29	595,04	544,06	535,26	505,92	481,65	478,98	556,63
DM 1991	476,08	468,46	469,53	469,36	479,18	486,70	489,34	473,87	486,46	480,92	479,18	485,03	-
ECU 1990	300,96	299,23	299,79	296,88	293,81	292,98	287,72	263,12	259,70	245,44	234,66	234,49	271,25
ECU 1991	232,37	228,70	228,77	227,60	232,76	236,87	238,20	230,89	237,27	234,86	234,67	238,12	-
ELLAS													
DR 1990	67843	68786	70196	71271	71370	71646	73191	72198	72480	72211	71905	71032	71171
DR 1991	69995	69680	71120	72051	72504	71816	71996	76055	80501	81079	78362	82232	74673
ECU 1990	357,16	357,53	360,93	358,89	356,08	355,64	361,37	354,19	357,85	349,02	341,98	334,10	353,36
ECU 1991	322,81	317,52	321,30	322,32	322,00	319,83	320,29	335,76	353,90	355,21	339,03	352,11	331,56
ESPANA													
PTA 1990	-	-	-	-	-	-	-	-	-	-	-	-	-
PTA 1991	-	-	-	-	-	-	-	-	-	-	-	-	-
ECU 1990	-	-	-	-	-	-	-	-	-	-	-	-	-
ECU 1991	-	-	-	-	-	-	-	-	-	-	-	-	-
FRANCE													
FF 1990	2392,75	2356,32	2365,82	2382,75	2379,29	2351,15	2318,10	2253,09	2256,51	2208,13	2120,98	2051,59	2286,06
FF 1991	2045,98	2129,30	2158,61	2191,52	2236,19	2167,11	2090,65	2060,98	2040,53	2053,39	2024,02	1974,26	2093,89
ECU 1990	345,57	339,89	343,43	346,85	344,92	339,47	334,13	324,74	326,88	319,88	306,93	295,73	330,63
ECU 1991	293,97	305,39	309,02	314,46	320,38	310,89	299,85	295,51	292,42	294,16	290,10	283,64	300,27
IRELAND													
IRL 1990	220,38	217,41	220,43	229,00	218,88	210,53	202,90	197,42	198,54	189,93	191,15	194,51	206,66
IRL 1991	203,25	201,38	205,16	206,19	212,70	204,86	193,69	188,26	188,07	181,28	187,08	194,67	196,84
ECU 1990	286,43	282,52	287,84	300,16	286,41	274,12	263,09	256,13	258,54	247,12	249,28	253,46	269,17
ECU 1991	264,73	261,59	266,36	267,35	276,54	266,73	252,20	245,27	245,22	236,73	244,67	254,53	256,36
ITALIA													
LIT 1990	594504	581636	560978	573133	576884	584962	588130	578197	566215	573203	557307	541050	573523
LIT 1991	538349	550373	543389	555815	553391	551546	538389	527780	536232	524244	528217	511265	-
ECU 1990	391,83	383,92	372,68	381,55	383,20	386,96	388,14	379,36	367,94	371,17	361,18	351,30	376,84
ECU 1991	349,54	357,95	354,99	363,72	362,14	361,06	351,92	343,99	349,79	342,40	343,43	331,87	-
LUXEMBOURG													
LFR 1990	13713,4	13683,3	13611,8	13668,5	13660,8	13610,5	13626,8	13429,3	13110,2	13264,8	13202,0	12903,3	13455,3
LFR 1991	12958,4	13016,6	12838,8	12807,7	12878,9	12757,8	12239,7	12520,4	12294,4	12598,6	12452,2	12065,9	12598,4
ECU 1990	321,67	320,85	321,26	323,23	322,99	321,60	320,08	315,89	309,30	312,59	311,80	305,24	317,15
ECU 1991	306,98	308,67	303,67	302,00	304,11	301,68	289,43	296,34	291,11	298,81	296,04	287,53	298,38
NETHERLAND													
HFL 1990	626,78	621,16	639,40	653,86	651,76	647,06	630,98	528,21	543,84	520,27	489,86	473,69	579,47
HFL 1991	460,76	473,11	482,89	496,37	527,41	530,07	534,25	527,39	528,61	511,45	503,62	506,70	-
ECU 1990	273,24	269,94	278,21	284,03	282,87	279,20	270,78	226,74	234,11	223,91	211,60	205,55	250,62
ECU 1991	199,48	204,94	208,73	213,62	227,38	229,00	230,84	228,02	228,79	221,66	218,87	220,73	-
PORTUGAL													
ESC 1990	-	-	-	-	-	-	-	-	-	-	-	-	-
ESC 1991	-	69860	68642	65442	63650	58165	60051	59016	60718	60708	61577	61701	62492
ECU 1990	-	-	-	-	-	-	-	-	-	-	-	-	-
ECU 1991	-	387,70	383,33	365,53	355,55	323,27	338,63	335,40	344,84	344,77	345,82	341,45	349,87
UNITED KINGDOM													
UKL 1990	200,10	197,91	197,21	201,41	196,38	190,65	188,64	183,34	184,07	180,96	183,85	187,75	190,65
UKL 1991	188,95	191,49	191,54	192,66	195,36	196,01	192,75	188,35	187,07	186,44	188,98	191,48	190,77
ECU 1990	274,83	275,51	267,57	272,08	267,72	266,63	270,21	264,65	263,52	260,32	261,50	264,70	267,07
ECU 1991	269,22	271,92	273,53	278,40	281,20	280,44	276,49	269,45	267,03	265,02	267,05	268,53	272,13

A.36 AUSGEWACHS.RINDER (ERLOESPREISE)
A.36 ADULT CATTLE (UNIT VALUES)A.36 GROS BOVINS (VALEURS UNITAIRES)
A.36 BOVINI ADULTI (VALORI UNITARI)Preise je 100 kg - ohne MwSt. / Prix par 100 kg - hors TVA
Prices per 100 kg - excl. VAT / Prezzi per 100 kg - IVA escl.

	J	F	M	A	M	J	J	A	S	O	N	D	ANNEE
BELGIQUE/BELGIE													
BFR 1990	13278,4	12997,2	12701,3	12694,7	12695,2	12710,4	12605,6	12413,6	12270,0	11988,7	11810,2	11735,4	12453,8
BFR 1991	11787,4	11897,9	11856,1	12008,5	12125,9	11901,1	11632,4	11465,1	11417,9	11381,1	11403,6	11544,5	11696,8
ECU 1990	311,47	304,76	299,77	300,20	300,16	300,33	296,09	292,00	289,48	282,52	278,92	277,61	293,55
ECU 1991	279,24	282,15	280,43	283,15	286,33	281,42	275,07	271,36	270,35	269,94	271,11	275,11	277,02
DANMARK													
DKR 1990	2487,87	2460,12	2435,50	2432,54	2386,35	2356,28	2291,24	2236,91	2235,81	2155,74	2080,79	2091,28	2303,67
DKR 1991	2044,39	2068,82	2098,04	2107,99	2127,01	2119,93	2093,11	2089,27	2089,81	2062,38	2064,55	2061,97	2084,77
ECU 1990	315,56	312,40	311,65	311,89	305,68	300,63	291,07	282,89	284,07	274,06	264,48	265,63	293,22
ECU 1991	259,18	262,48	266,21	267,02	270,00	267,79	263,52	263,29	264,06	260,78	260,37	260,09	263,61
BR DEUTSCHLAND													
DM 1990	619,52	616,48	620,62	619,15	610,79	608,59	599,87	561,47	560,62	543,55	531,15	532,16	581,62
DM 1991	530,92	525,60	526,41	522,30	526,29	522,18	518,11	514,59	520,28	523,79	526,43	529,04	-
ECU 1990	304,59	302,00	304,06	302,72	298,14	295,56	290,05	271,54	272,01	263,70	258,78	260,52	283,43
ECU 1991	259,14	256,59	256,48	253,27	255,64	254,14	252,20	250,73	253,77	255,80	257,81	259,73	-
ELLAS													
DR 1990	65733	66578	67282	67766	68388	69205	70018	69883	69916	70669	71132	71091	69006
DR 1991	70871	71092	71964	72536	72895	74593	78331	79914	81882	82169	81909	82567	76811
ECU 1990	346,05	346,05	345,95	341,24	339,29	343,52	345,71	342,83	345,19	341,57	338,30	334,37	342,61
ECU 1991	326,85	323,96	325,11	324,49	323,74	332,19	348,47	352,80	359,97	359,99	354,37	353,54	341,06
ESPANA													
PTA 1990	38915	38638	37965	37862	37667	37255	36869	37814	38808	43415	42169	40383	38981
PTA 1991	42081	44664	44273	43570	40187	36782	36552	37114	38287	38350	38200	37770	39669
ECU 1990	295,06	292,91	289,96	291,89	294,11	293,10	290,74	298,37	300,20	335,67	324,71	309,51	301,44
ECU 1991	325,89	348,52	346,88	342,26	315,35	287,00	284,08	289,56	297,63	297,02	295,81	290,56	308,78
FRANCE													
FF 1990	2250,63	2220,29	2227,77	2223,60	2204,05	2176,02	2158,16	2094,82	2104,81	2048,21	1957,86	1897,99	2124,74
FF 1991	1896,22	1939,40	1977,12	1995,06	2048,13	1977,24	1940,66	1943,36	1924,37	1934,68	1903,93	1865,87	1944,08
ECU 1990	325,05	320,27	323,39	323,69	319,52	314,18	311,08	301,93	304,90	296,71	283,32	273,58	307,30
ECU 1991	272,46	278,15	283,04	286,27	293,44	283,66	278,34	278,64	275,77	277,15	272,88	268,07	278,79
IRELAND													
IRL 1990	221,98	220,03	222,06	227,48	221,15	218,23	213,14	206,49	203,51	198,38	199,29	202,51	209,32
IRL 1991	208,76	208,00	210,37	211,67	217,83	210,55	198,00	191,88	195,89	193,09	194,63	199,00	201,37
ECU 1990	288,50	285,93	289,97	298,17	289,38	284,15	276,37	267,90	265,01	258,11	259,89	263,88	272,64
ECU 1991	271,90	270,19	273,12	274,46	283,21	274,13	257,81	249,98	255,42	252,15	254,55	260,19	262,26
ITALIA													
LIT 1990	534723	531970	525408	520659	515185	512668	499748	489283	484207	484578	467639	451992	501133
LIT 1991	453068	460303	469972	477360	485237	482243	476125	469799	473962	474824	474758	473571	-
ECU 1990	352,43	351,14	349,05	346,61	342,22	339,13	329,81	321,03	314,65	313,78	303,07	293,48	329,27
ECU 1991	294,17	299,37	307,03	312,38	317,54	315,69	311,22	306,20	309,17	310,12	308,68	307,40	-
LUXEMBOURG													
LFR 1990	13278,2	13196,4	13238,8	13278,1	13332,0	13269,8	13207,7	12903,7	12546,4	12650,7	12487,3	12164,1	12958,6
LFR 1991	12169,3	12225,5	12064,5	12184,4	12234,9	12114,6	11969,0	11832,1	11802,7	11936,4	11788,2	11852,5	12006,3
ECU 1990	311,46	309,43	312,46	313,99	315,22	313,54	310,23	303,52	296,00	298,12	294,92	287,75	305,44
ECU 1991	288,28	289,91	285,35	287,30	288,90	286,47	283,03	280,05	279,46	283,11	280,26	282,45	284,35
NEDERLAND													
HFL 1990	682,24	675,63	683,17	684,65	686,00	677,83	659,55	618,10	601,66	577,85	553,41	544,92	631,76
HFL 1991	550,47	563,80	574,50	576,55	595,79	598,72	582,93	579,34	572,52	569,06	567,85	573,15	-
ECU 1990	297,42	293,61	297,26	297,40	297,73	292,48	283,05	265,32	259,00	248,69	239,05	236,46	273,24
ECU 1991	238,32	244,23	248,33	248,13	256,86	258,66	251,87	250,48	247,80	246,63	246,78	249,68	-
PORTUGAL													
ESC 1990	-	-	-	-	-	-	-	-	-	-	-	-	-
ESC 1991	-	66367	64796	62725	61458	58372	57826	57091	58589	59259	60229	61114	60457
ECU 1990	-	-	-	-	-	-	-	-	-	-	-	-	-
ECU 1991	-	368,31	361,85	350,36	343,30	324,42	326,08	324,46	332,75	336,54	338,25	338,20	338,48
UNITED KINGDOM													
UKL 1990	195,41	192,20	193,08	197,35	193,72	187,35	185,76	180,86	182,36	179,58	180,71	182,29	187,23
UKL 1991	183,18	186,83	188,67	190,20	193,63	195,32	190,58	185,81	183,41	183,07	184,53	186,26	187,32
ECU 1990	268,39	267,57	261,97	266,60	264,10	262,02	266,08	261,06	261,08	258,34	257,03	257,00	262,28
ECU 1991	260,99	265,30	269,44	274,84	278,71	279,46	273,38	265,81	261,80	260,24	260,76	261,21	267,21

B.01 SCHWEINE (LEICHT)
B.01 PIGS (LIGHT)

B.01 PORCS (LEGERS)
B.01 SUINI (MAGRI)

Preise je 100 kg Lebendgewicht - ohne MwSt. / Prix per 100 kg de poids vif - hors TVA
Prices per 100 kg live weight - excl. VAT / Prezzi per 100 kg di peso vivo - IVA escl.

	J	F	M	A	M	J	J	A	S	O	N	D	ANNEE
BELGIQUE/BELGIE													
BFR 1990	5420,0	5838,0	5725,0	6788,0	5950,0	7000,0	-	5767,0	5225,0	5410,0	5175,0	5150,0	5768,0
BFR 1991	5450,0	6038,0	5825,0	5800,0	5975,0	6144,0	5785,0	5963,0	6280,0	5925,0	6169,0	6435,0	5982,0
ECU 1990	127,14	136,89	135,12	160,52	140,68	165,40	-	135,65	123,27	127,49	122,22	121,83	135,96
ECU 1991	129,11	143,18	137,78	136,76	141,09	145,28	136,80	141,13	148,70	140,53	146,66	153,35	141,68
DANMARK													
DKR 1990	858,00	826,00	858,00	863,00	881,00	914,00	917,00	873,00	798,00	768,00	746,00	732,00	835,00
DKR 1991	722,00	752,00	775,00	791,00	825,00	867,00	842,00	816,00	842,00	862,00	887,00	930,00	825,00
ECU 1990	108,83	104,89	109,79	110,65	112,85	116,62	116,49	110,40	101,39	97,64	94,82	92,98	106,28
ECU 1991	91,53	95,41	98,34	100,20	104,73	109,52	106,01	102,83	106,39	109,00	111,86	117,31	104,32
BR DEUTSCHLAND													
DM 1990	-	-	-	-	-	-	-	-	-	-	-	-	-
DM 1991	-	-	-	-	-	-	-	-	-	-	-	-	-
ECU 1990	-	-	-	-	-	-	-	-	-	-	-	-	-
ECU 1991	-	-	-	-	-	-	-	-	-	-	-	-	-
ELLAS													
DR 1990	32345	31614	31596	31785	31698	33033	33021	33346	33952	33236	32799	33372	32642
DR 1991	32748	32743	33126	37651	37615	38038	35131	35720	37342	37692	37810	40018	36421
ECU 1990	170,28	164,32	162,46	160,05	157,26	163,97	163,04	163,59	167,63	160,64	155,99	156,96	162,07
ECU 1991	151,03	149,21	149,65	168,43	167,06	169,40	156,29	157,69	164,16	165,13	163,58	171,35	161,72
ESPANA													
PTA 1990	16615	17140	16023	15887	15755	18150	18382	16782	14966	13690	14103	15185	15973
PTA 1991	14531	15702	15641	15822	17322	18371	17694	17042	16155	15379	16740	17041	16429
ECU 1990	125,98	129,94	122,37	122,48	123,02	142,80	144,95	132,42	115,77	105,84	108,60	116,38	123,52
ECU 1991	112,54	122,53	122,55	124,29	135,93	143,35	137,52	132,96	125,58	119,11	129,63	131,09	127,88
FRANCE													
FF 1990	-	-	-	-	-	-	-	-	-	-	-	-	-
FF 1991	-	-	-	-	-	-	-	-	-	-	-	-	-
ECU 1990	-	-	-	-	-	-	-	-	-	-	-	-	-
ECU 1991	-	-	-	-	-	-	-	-	-	-	-	-	-
IRELAND													
IRL 1990	-	-	-	-	-	-	-	-	-	-	-	-	-
IRL 1991	-	-	-	-	-	-	-	-	-	-	-	-	-
ECU 1990	-	-	-	-	-	-	-	-	-	-	-	-	-
ECU 1991	-	-	-	-	-	-	-	-	-	-	-	-	-
ITALIA													
LIT 1990	279056	267800	259589	281333	293539	299367	292794	289353	275656	271778	244733	220120	272927
LIT 1991	228761	242244	265739	272994	287611	286767	274411	266381	274611	278417	281589	294857	271199
ECU 1990	183,92	176,77	172,45	187,29	194,99	198,03	193,23	189,85	179,13	175,99	158,61	142,92	179,33
ECU 1991	148,53	157,55	173,61	178,65	188,21	187,73	179,37	173,62	179,13	181,84	183,08	191,40	176,88
LUXEMBOURG													
LFR 1990	5871,0	5443,0	5380,0	5511,0	5987,0	6332,0	6624,0	6360,0	5756,0	5327,0	5174,0	5073,0	5735,0
LFR 1991	5008,0	5161,0	5409,0	5570,0	5576,0	5639,0	5635,0	5522,0	5715,0	5806,0	5809,0	6017,0	5582,0
ECU 1990	137,71	127,63	126,98	130,32	141,56	149,62	155,59	149,60	135,80	125,53	122,20	120,01	135,18
ECU 1991	118,64	122,39	127,94	131,34	131,67	133,34	133,25	130,70	135,32	137,71	138,11	143,39	132,20
NEDERLAND													
HFL 1990	237,00	257,00	260,00	285,00	294,00	307,00	313,00	280,00	247,00	236,00	221,00	206,00	262,00
HFL 1991	233,00	266,00	269,00	273,00	285,00	287,00	270,00	281,00	-	-	-	-	-
ECU 1990	103,32	111,69	113,13	123,80	127,60	132,47	134,32	120,19	106,33	101,57	95,46	89,39	113,31
ECU 1991	100,87	115,23	116,28	117,49	122,87	123,99	116,66	121,49	-	-	-	-	-
PORTUGAL													
ESC 1990	-	-	-	-	-	-	-	-	-	-	-	-	-
ESC 1991	-	-	-	-	-	-	-	-	-	-	-	-	-
ECU 1990	-	-	-	-	-	-	-	-	-	-	-	-	-
ECU 1991	-	-	-	-	-	-	-	-	-	-	-	-	-
UNITED KINGDOM													
UKL 1990	83,10	93,65	97,23	100,31	104,67	107,62	91,85	80,43	80,88	75,18	75,56	76,50	88,51
UKL 1991	78,31	85,32	87,81	88,84	93,65	86,52	67,37	64,74	73,90	75,82	84,42	89,12	81,32
ECU 1990	114,14	130,37	131,92	135,51	142,70	150,51	131,57	116,10	115,79	108,15	107,47	107,85	123,99
ECU 1991	111,57	121,16	125,40	128,37	134,80	123,79	96,64	92,62	105,49	107,78	119,29	124,98	116,00

B.03 SCHWEINEHAELFTEN : KLASSE II
B.03 PIG CARCASSES : GRADE II

B.03 PORCS (CARCASSES) : CLASSE II
B.03 SUINI (CARCASSE) : CLASSE II

Preise je 100 kg - ohne MwSt. / Prix par 100 kg - hors TVA
Prices per 100 kg - excl. VAT / Prezzi per 100 kg - IVA escl.

	J	F	M	A	M	J	J	A	S	O	N	D	ANNEE
BELGIQUE/BELGIE													
BFR 1990	5978,0	6417,0	6165,0	7422,0	6787,0	7718,0	-	6051,0	5156,0	5295,0	5344,0	5400,0	6158,0
BFR 1991	5812,0	6578,0	6282,0	6380,0	6635,0	6720,0	6411,0	6490,0	6903,0	6652,0	6893,0	7152,0	6576,0
ECU 1990	140,22	150,47	145,50	175,51	160,47	182,36	-	142,33	121,64	124,78	126,21	127,74	145,15
ECU 1991	137,68	155,99	148,58	150,44	156,67	158,90	151,60	153,61	163,45	157,77	163,88	170,43	155,74
DANMARK													
DKR 1990	995,00	949,00	992,00	998,00	1011,00	1054,00	1054,00	993,00	894,00	853,00	835,00	803,00	953,00
DKR 1991	788,00	826,00	860,00	879,00	924,00	980,00	953,00	917,00	949,00	1057,00	1104,00	1151,00	949,00
ECU 1990	126,21	120,51	126,94	127,96	129,50	134,48	133,90	125,58	113,59	108,44	106,13	101,99	121,30
ECU 1991	99,90	104,80	109,12	111,34	117,29	123,79	119,98	115,56	119,91	133,65	139,23	145,18	120,00
BR DEUTSCHLAND													
DM 1990	249,00	272,00	284,00	299,00	325,00	337,00	335,00	292,00	257,00	232,00	232,00	227,00	278,00
DM 1991	235,00	276,00	270,00	265,00	281,00	292,00	281,00	295,00	319,00	296,00	304,00	306,00	-
ECU 1990	122,42	133,25	139,14	146,19	158,64	163,66	161,98	141,22	124,69	112,55	113,03	111,13	135,47
ECU 1991	114,70	134,74	131,55	128,50	136,49	142,11	136,78	143,74	155,59	144,56	148,88	150,23	-
ELLAS													
DR 1990	36055	34151	33449	33306	33696	35205	35641	36363	36525	35964	32554	31188	34508
DR 1991	31057	31743	32284	32336	32642	35019	36805	37938	39498	40660	40885	42936	36150
ECU 1990	189,81	177,51	171,99	167,71	167,17	174,75	175,97	178,39	180,33	173,83	154,83	146,69	171,33
ECU 1991	143,23	144,65	145,85	144,66	144,97	155,95	163,73	167,49	173,64	178,13	176,89	183,85	160,51
ESPANA													
PTA 1990	29402	24869	22968	22897	23080	27298	27647	24393	21067	19140	19808	21600	23667
PTA 1991	-	-	-	-	-	-	-	-	-	-	-	-	-
ECU 1990	222,93	188,53	175,42	176,52	180,21	214,77	218,01	192,47	162,96	147,98	152,53	165,55	183,02
ECU 1991	-	-	-	-	-	-	-	-	-	-	-	-	-
FRANCE													
FF 1990	-	-	-	-	-	-	-	-	-	-	-	-	-
FF 1991	-	-	-	-	-	-	-	-	-	-	-	-	-
ECU 1990	-	-	-	-	-	-	-	-	-	-	-	-	-
ECU 1991	-	-	-	-	-	-	-	-	-	-	-	-	-
IRELAND													
IRL 1990	-	-	-	-	-	-	-	-	-	-	-	-	-
IRL 1991	-	-	-	-	-	-	-	-	-	-	-	-	-
ECU 1990	-	-	-	-	-	-	-	-	-	-	-	-	-
ECU 1991	-	-	-	-	-	-	-	-	-	-	-	-	-
ITALIA													
LIT 1990	326582	291457	273057	287739	275250	274435	270783	283280	281310	286943	275588	261374	282317
LIT 1991	269633	276561	275306	269655	271636	273842	265178	291747	301908	308731	324323	328615	288095
ECU 1990	215,25	192,38	181,40	191,55	182,84	181,54	178,70	185,86	182,80	185,81	178,60	169,71	185,50
ECU 1991	175,07	179,87	179,86	176,46	177,76	179,26	173,33	190,15	196,94	201,64	210,87	213,31	187,90
LUXEMBOURG													
LFR 1990	7165,0	6673,0	6629,0	6359,0	7286,0	7735,0	8032,0	7736,0	7122,0	6698,0	6234,0	6106,0	7054,0
LFR 1991	6011,0	6157,0	6633,0	6765,0	6758,0	6812,0	6727,0	6663,0	6832,0	6974,0	6944,0	7173,0	6690,0
ECU 1990	168,07	156,47	156,46	150,37	172,27	182,77	188,66	181,97	168,03	157,84	147,23	144,44	166,27
ECU 1991	142,40	146,01	156,89	159,51	159,58	161,08	159,07	157,70	161,77	165,41	165,09	170,94	158,44
NEDERLAND													
HFL 1990	-	-	-	-	-	-	-	-	-	-	-	-	-
HFL 1991	-	-	-	-	-	-	-	-	-	-	-	-	-
ECU 1990	-	-	-	-	-	-	-	-	-	-	-	-	-
ECU 1991	-	-	-	-	-	-	-	-	-	-	-	-	-
PORTUGAL													
ESC 1990	32848	31314	29894	28845	30509	33671	34572	32346	31232	29790	28426	29338	31065
ESC 1991	30481	29950	29319	28523	28903	33680	33201	33796	32376	31153	32374	34221	-
ECU 1990	183,20	174,06	165,86	159,38	168,49	186,16	190,32	177,00	170,73	163,85	157,31	162,02	171,53
ECU 1991	167,03	166,21	163,73	159,32	161,45	187,19	187,22	192,07	183,88	176,92	181,82	189,38	-
UNITED KINGDOM													
UKL 1990	86,17	95,94	104,25	105,98	112,67	120,70	107,31	89,32	87,30	83,81	75,72	73,95	95,26
UKL 1991	78,70	88,85	94,76	93,66	101,31	92,70	70,27	64,08	93,06	78,23	84,87	92,10	84,24
ECU 1990	118,35	133,56	141,44	143,17	153,60	168,80	153,71	128,93	124,98	120,57	107,70	104,26	133,44
ECU 1991	112,13	126,17	135,33	135,34	145,83	132,63	100,80	91,67	132,84	111,21	119,93	129,16	120,17

B.04 SCHWEINEHAELFTEN : KLASSE I
B.04 PIG CARCASSES : GRADE I

B.04 PORCS (CARCASSES) : CLASSE I
B.04 SUINI (CARCASSE) : CLASSE I

Preise je 100 kg - ohne MwSt. / Prix par 100 kg - hors TVA
Prices per 100 kg - excl. VAT / Prezzi per 100 kg - IVA escl.

	J	F	M	A	M	J	J	A	S	O	N	D	ANNEE
BELGIQUE/BELGIE													
BFR 1990	6890,0	7125,0	6850,0	8163,0	7770,0	8475,0	-	6900,0	6063,0	6070,0	6038,0	6038,0	6944,0
BFR 1991	6410,0	7038,0	6788,0	6888,0	7120,0	7200,0	6963,0	7070,0	7463,0	7170,0	7413,0	7663,0	7099,0
ECU 1990	161,62	167,07	161,67	193,03	183,71	200,25	-	162,30	143,04	143,04	142,60	142,83	163,68
ECU 1991	151,85	166,90	160,55	162,41	168,13	170,26	164,65	167,33	176,71	170,06	176,24	182,61	168,13
DANMARK													
DKR 1990	1133,00	1087,00	1126,00	1131,00	1153,00	1200,00	1200,00	1139,00	1042,00	1000,00	979,00	949,00	1096,00
DKR 1991	932,00	970,00	1005,00	1026,00	1070,00	1124,00	1095,00	1061,00	1098,00	1145,00	1177,00	1224,00	1077,00
ECU 1990	143,71	138,03	144,09	145,01	147,69	153,11	152,44	144,04	132,39	127,13	124,44	120,54	139,50
ECU 1991	118,16	123,07	127,52	129,96	135,83	141,98	137,86	133,71	138,74	144,78	148,44	154,39	136,18
BR DEUTSCHLAND													
DM 1990	274,00	296,00	308,00	323,00	349,00	362,00	363,00	326,00	288,00	264,00	263,00	256,00	306,00
DM 1991	264,00	306,00	299,00	297,00	325,00	316,00	314,00	328,00	351,00	329,00	336,00	338,00	-
ECU 1990	134,71	145,00	150,90	157,93	170,35	175,80	175,52	157,66	139,73	128,08	128,13	125,33	149,11
ECU 1991	128,86	149,38	145,68	144,02	157,87	153,79	152,85	159,82	171,20	160,67	164,55	165,94	-
ELLAS													
DR 1990	-	-	-	-	-	-	-	-	-	-	-	-	-
DR 1991	-	-	-	-	-	-	-	-	-	-	-	-	-
ECU 1990	-	-	-	-	-	-	-	-	-	-	-	-	-
ECU 1991	-	-	-	-	-	-	-	-	-	-	-	-	-
ESPAÑA													
PTA 1990	-	-	-	-	-	-	-	-	-	-	-	-	-
PTA 1991	-	-	-	-	-	-	-	-	-	-	-	-	-
ECU 1990	-	-	-	-	-	-	-	-	-	-	-	-	-
ECU 1991	-	-	-	-	-	-	-	-	-	-	-	-	-
FRANCE													
FF 1990	1018,00	1060,00	1065,00	1104,00	1195,00	1267,00	1288,00	1210,00	1077,00	973,00	944,00	935,00	1094,00
FF 1991	946,00	1058,00	1058,00	1045,00	1111,00	1116,00	1112,00	1059,00	1141,00	1124,00	1174,00	1192,00	1094,67
ECU 1990	147,03	152,90	154,60	160,71	173,24	182,93	185,65	174,40	156,01	140,95	136,61	134,78	158,23
ECU 1991	135,93	151,74	151,46	149,95	159,17	160,10	159,49	151,84	163,51	161,02	168,27	171,25	156,98
IRELAND													
IRL 1990	-	-	-	-	-	-	-	-	-	-	-	-	-
IRL 1991	-	-	-	-	-	-	-	-	-	-	-	-	-
ECU 1990	-	-	-	-	-	-	-	-	-	-	-	-	-
ECU 1991	-	-	-	-	-	-	-	-	-	-	-	-	-
ITALIA													
LIT 1990	-	-	-	-	-	-	-	-	-	-	-	-	-
LIT 1991	-	-	-	-	-	-	-	-	-	-	-	-	-
ECU 1990	-	-	-	-	-	-	-	-	-	-	-	-	-
ECU 1991	-	-	-	-	-	-	-	-	-	-	-	-	-
LUXEMBOURG													
LFR 1990	7357,0	6838,0	6795,0	6737,0	7591,0	8058,0	8367,0	8043,0	7397,0	6916,0	6673,0	6519,0	7323,0
LFR 1991	6332,0	6592,0	6942,0	7041,0	7061,0	7115,0	7082,0	7023,0	7201,0	7394,0	7338,0	7573,0	7072,0
ECU 1990	172,57	160,34	160,37	159,31	179,48	190,40	196,53	189,19	174,51	162,98	157,60	154,21	172,61
ECU 1991	150,00	156,32	164,20	166,02	166,73	168,25	167,47	166,22	170,51	175,37	174,46	180,47	167,49
NEDERLAND													
HFL 1990	-	-	-	-	-	-	-	-	-	-	-	-	-
HFL 1991	-	-	-	-	-	-	-	-	-	-	-	-	-
ECU 1990	-	-	-	-	-	-	-	-	-	-	-	-	-
ECU 1991	-	-	-	-	-	-	-	-	-	-	-	-	-
PORTUGAL													
ESC 1990	33938	32430	31086	29912	31810	35531	36509	34013	32678	31088	29337	30678	32417
ESC 1991	31752	31402	30761	29902	30320	34995	34614	35105	33832	32543	33654	35578	-
ECU 1990	189,28	180,26	172,47	165,28	175,68	196,45	200,98	186,13	178,63	170,99	162,36	169,42	178,99
ECU 1991	174,00	174,27	171,78	167,02	169,37	194,50	195,19	199,51	192,14	184,82	189,00	196,89	-
UNITED KINGDOM													
UKL 1990	99,45	109,62	117,68	120,23	125,89	134,70	121,24	102,71	101,17	96,40	89,69	88,01	108,90
UKL 1991	92,98	102,64	108,84	108,85	115,35	108,79	86,37	78,77	85,51	93,06	98,84	105,85	93,42
ECU 1990	136,59	152,61	159,67	162,42	171,62	188,38	173,66	148,26	144,84	138,68	127,57	124,08	152,55
ECU 1991	132,48	145,75	155,43	157,29	166,04	155,65	123,89	112,69	122,06	132,29	139,67	148,44	133,26

B.07 FERKEL
B.07 PIGLETSB.07 PORCELETS
B.07 LATTONZOLIPreise je 100 kg Lebendgewicht - ohne MwSt. / Prix par 100 kg de poids vif - hors TVA
Prices per 100 kg live weight - excl. VAT / Prezzi per 100 kg di peso vivo - IVA escl.

	J	F	M	A	M	J	J	A	S	O	N	D	ANNEE
BELGIQUE/BELGIE													
BFR 1990	8938,0	9875,0	9750,0	10000,0	10250,0	10250,0	10250,0	9400,0	7938,0	8400,0	8500,0	8625,0	9348,0
BFR 1991	9550,0	10875,0	11313,0	12438,0	11650,0	10938,0	10375,0	10450,0	10875,0	9900,0	10688,0	11188,0	10853,0
ECU 1990	209,66	231,55	230,12	236,48	242,35	242,19	240,76	221,11	187,28	197,95	200,75	204,03	220,34
ECU 1991	226,24	257,89	267,58	293,28	275,09	258,65	245,34	247,33	257,50	234,81	254,10	266,61	257,04
DANMARK													
DKR 1990	1730,00	1715,00	1815,00	1845,00	1885,00	1960,00	1955,00	1810,00	1625,00	1565,00	1525,00	1485,00	1745,00
DKR 1991	1455,00	1545,00	1625,00	1670,00	1740,00	1850,00	1765,00	1695,00	1775,00	1835,00	1845,00	1955,00	1730,00
ECU 1990	219,44	217,78	232,25	236,56	241,46	250,07	248,35	228,90	206,47	198,96	193,84	188,62	222,11
ECU 1991	184,46	196,02	206,19	211,54	220,88	233,69	222,21	213,60	224,28	232,03	232,68	246,60	218,75
BR DEUTSCHLAND													
DM 1990	470,00	474,21	504,74	503,95	513,42	513,95	521,58	479,74	444,74	423,68	398,68	407,37	471,32
DM 1991	405,26	429,74	464,21	472,63	486,05	490,26	477,89	470,26	471,05	472,11	469,21	470,53	464,95
ECU 1990	231,08	232,30	247,29	246,40	250,61	249,59	252,20	232,01	215,78	205,54	194,24	199,43	229,68
ECU 1991	197,80	209,79	226,18	229,18	236,09	238,61	232,62	229,13	229,76	230,56	229,79	231,00	226,72
ELLAS													
DR 1990	42225	41270	41247	41494	41380	43124	43108	43531	44323	43390	42819	43566	42613
DR 1991	42751	42745	43245	49152	49105	49657	45862	46630	48749	49205	49359	52241	47546
ECU 1990	222,30	214,51	212,08	208,95	205,30	214,06	212,84	213,55	218,83	209,72	203,65	204,91	211,57
ECU 1991	197,16	194,78	195,37	219,88	218,08	221,14	204,02	205,86	214,31	215,57	213,55	223,69	211,11
ESPANA													
PTA 1990	29002	30771	30097	30262	29111	29672	28971	27177	21179	20881	20171	21787	26571
PTA 1991	23091	27936	31904	30948	31965	33657	29892	27022	27993	27649	27743	28061	29023
ECU 1990	219,89	233,27	229,86	233,30	227,30	233,44	228,45	214,44	163,83	161,44	155,32	166,98	205,47
ECU 1991	178,83	217,99	249,97	243,11	250,83	262,62	232,32	210,83	217,61	214,14	214,83	215,87	225,92
FRANCE													
FF 1990	1377,00	1414,00	1408,00	1542,00	1609,00	1643,00	1575,00	1457,00	1228,00	993,00	961,00	-	1382,45
FF 1991	1131,00	1241,00	1365,00	1763,00	1545,00	1580,00	1530,00	1421,00	1446,00	1422,00	1430,00	1475,00	1445,75
ECU 1990	198,87	203,96	204,39	224,47	233,25	237,22	227,02	210,00	177,89	143,85	139,07	-	199,94
ECU 1991	162,51	177,99	195,41	252,97	221,35	226,67	219,44	203,74	207,22	203,71	204,96	211,91	207,33
IRELAND													
IRL 1990	99,02	119,61	124,14	120,23	118,28	127,14	113,86	104,46	99,64	88,18	69,55	83,51	109,24
IRL 1991	98,93	105,98	107,53	110,46	125,12	123,17	132,94	91,89	92,86	87,00	94,82	92,86	-
ECU 1990	128,69	155,43	162,10	157,59	154,77	165,54	147,64	135,53	129,75	114,73	90,70	108,82	142,28
ECU 1991	128,85	137,66	139,61	143,23	162,68	160,36	173,10	119,71	121,08	113,61	124,01	121,41	-
ITALIA													
LIT 1990	415700	438100	444950	460375	498563	500138	488300	472750	428550	407588	364738	333938	437808
LIT 1991	363450	411850	446575	440438	450250	446663	410075	393750	394600	374350	390030	416150	411515
ECU 1990	273,98	289,18	295,59	306,48	331,17	330,84	322,25	310,18	278,48	263,93	236,38	216,82	287,66
ECU 1991	235,98	267,86	291,75	288,22	294,65	292,40	268,04	256,63	257,40	244,50	253,59	270,13	268,40
LUXEMBOURG													
LFR 1990	11437,0	9408,0	11727,0	11964,0	12401,0	16072,0	11351,0	9648,0	9983,0	13838,0	7886,0	10716,0	10585,0
LFR 1991	10889,0	12157,0	13363,0	13289,0	10166,0	12203,0	13291,0	11834,0	15939,0	13579,0	21422,0	9286,0	12446,0
ECU 1990	268,27	220,60	276,78	282,92	293,21	379,76	266,62	226,94	235,52	326,10	186,25	253,50	249,50
ECU 1991	257,96	288,29	316,07	313,35	240,05	288,56	314,29	280,09	377,40	322,07	509,30	221,29	294,77
NEDERLAND													
HFL 1990	414,00	460,00	497,00	434,00	518,00	487,00	485,00	416,00	334,00	323,00	328,00	321,00	427,00
HFL 1991	385,00	489,00	526,00	567,00	553,00	583,00	537,00	460,00	369,00	-	-	-	-
ECU 1990	180,48	199,90	216,25	188,52	224,81	210,14	208,14	178,57	143,78	139,01	141,68	139,29	184,68
ECU 1991	166,68	211,82	227,36	244,02	238,42	251,87	232,02	198,88	159,71	-	-	-	-
PORTUGAL													
ESC 1990	42391	40734	40978	41909	40423	42421	42378	40789	36833	38584	36333	38137	40159
ESC 1991	37622	36213	38108	39063	36735	39237	40022	43256	40746	40499	41189	43400	-
ECU 1990	236,42	226,42	227,36	231,57	223,25	234,54	233,29	223,21	201,35	212,21	201,07	210,62	221,74
ECU 1991	206,17	200,97	212,81	218,19	205,20	218,07	225,69	245,83	231,41	230,00	231,32	240,17	-
UNITED KINGDOM													
UKL 1990	157,89	183,51	189,73	186,11	171,68	183,89	167,68	145,95	136,59	119,95	111,03	110,43	155,37
UKL 1991	120,65	135,68	147,08	146,76	154,38	144,86	121,84	116,11	123,41	118,27	111,57	120,05	130,06
ECU 1990	216,86	255,47	257,42	251,42	234,05	257,18	240,18	210,67	195,55	172,56	157,92	155,69	217,65
ECU 1991	171,90	192,67	210,04	212,07	222,22	207,26	174,77	166,10	176,16	168,12	157,66	168,36	185,53

C.13 SCHAFEN, UEBER 12 MONATE ALT
C.13 SHEEP, MORE THAN 12 MONTHS OLD

C.13 MOUTONS, PLUS DE 12 MOIS
C.13 AGNELLONI

Preise je 100 kg Lebendgewicht - ohne MwSt. / Prix par 100 kg de poids vif - hors TVA
Prices per 100 kg live weight - excl. VAT / Prezzi per 100 kg di peso vivo - IVA escl.

	J	F	M	A	M	J	J	A	S	O	N	D	ANNEE
BELGIQUE/BELGIE													
BFR 1990	5607,0	5581,0	5552,0	5746,0	5855,0	5764,0	5661,0	5126,0	4634,0	4461,0	4408,0	4441,0	5236,0
BFR 1991	4917,0	4917,0	5223,0	4795,0	4422,0	4239,0	4103,0	4011,0	3914,0	3835,0	3979,0	4123,0	4373,0
ECU 1990	131,52	130,86	131,04	135,88	138,44	136,19	132,97	120,58	109,33	105,13	104,10	105,06	123,42
ECU 1991	116,48	116,60	123,54	113,06	104,42	100,24	97,02	94,93	92,68	90,96	94,60	98,25	103,57
DANMARK													
DKR 1990	325,00	325,00	325,00	325,00	325,00	325,00	300,00	300,00	250,00	200,00	200,00	200,00	284,00
DKR 1991	200,00	200,00	200,00	200,00	200,00	200,00	200,00	200,00	200,00	200,00	200,00	200,00	200,00
ECU 1990	41,22	41,27	41,59	41,67	41,63	41,47	38,11	37,94	31,76	25,43	25,42	25,40	36,15
ECU 1991	25,36	25,38	25,38	25,33	25,39	25,26	25,18	25,20	25,27	25,29	25,22	25,23	25,29
BR DEUTSCHLAND													
DM 1990	168,50	166,50	143,40	179,70	134,70	117,00	104,30	116,00	84,00	100,60	71,00	81,30	116,70
DM 1991	84,20	78,40	115,30	165,90	84,20	80,40	75,70	64,50	89,80	82,60	86,80	103,10	-
ECU 1990	82,84	81,56	70,26	87,86	65,75	56,82	50,43	56,10	40,76	48,80	34,59	39,80	56,87
ECU 1991	41,10	38,27	56,18	80,45	40,90	39,13	36,85	31,43	43,80	40,34	42,51	50,62	-
ELLAS													
DR 1990	22098	22768	23606	23516	23052	22194	22149	22063	21810	22992	22877	23311	22627
DR 1991	24292	23646	23972	23242	23372	24506	23418	23496	24630	25146	24596	24041	24138
ECU 1990	116,34	118,34	121,38	118,42	114,37	110,17	109,36	108,24	107,68	111,13	108,80	109,64	112,34
ECU 1991	112,03	107,75	108,30	103,97	103,80	109,13	104,18	103,73	108,28	110,17	106,41	102,94	107,18
ESPANA													
PTA 1990	8753	9515	9692	8741	7952	6900	7595	6396	6213	6721	6922	6780	7576
PTA 1991	5980	5481	6001	5650	6052	5309	5277	5356	5604	5568	5481	5633	5612
ECU 1990	66,37	72,13	74,02	67,39	62,09	54,29	59,89	50,47	48,06	51,96	53,30	51,96	58,59
ECU 1991	46,31	42,77	47,02	44,38	47,49	41,43	41,01	41,79	43,56	43,12	42,44	43,33	43,68
FRANCE													
FF 1990	1161,00	1153,00	1153,00	1138,00	1041,00	1041,00	1049,00	1061,00	1103,00	1088,00	1079,00	1056,00	1082,00
FF 1991	1078,00	1047,00	1098,00	1129,00	1116,00	976,00	913,00	923,00	936,00	970,00	1019,00	1077,00	1006,00
ECU 1990	167,68	166,32	167,37	165,66	150,91	150,30	151,20	152,93	159,78	157,61	156,14	152,22	156,49
ECU 1991	154,89	150,16	157,19	162,00	159,89	140,02	130,95	132,34	134,13	138,96	146,05	154,73	144,26
IRELAND													
IRL 1990	91,18	91,18	99,71	95,80	94,82	85,46	75,64	72,96	77,24	74,85	84,54	92,01	87,29
IRL 1991	-	-	108,50	104,59	93,84	81,13	80,16	77,22	76,25	76,25	84,07	88,95	-
ECU 1990	118,50	118,49	130,20	125,57	124,07	111,27	98,08	94,66	100,58	97,39	110,25	119,89	113,69
ECU 1991	-	-	140,87	135,62	122,01	105,63	104,37	100,60	99,42	99,57	109,95	116,30	-
ITALIA													
LIT 1990	314250	310000	310625	312175	312400	308200	303000	303175	303175	303625	302950	301875	307121
LIT 1991	301875	301875	302650	299250	298625	297500	294750	294750	292650	294750	294800	292250	297144
ECU 1990	207,12	204,62	206,36	207,82	207,51	203,88	199,97	198,92	197,01	196,61	196,34	196,01	201,80
ECU 1991	196,00	196,33	197,72	195,83	195,42	194,75	192,66	192,11	190,90	192,51	191,67	189,70	193,80
LUXEMBOURG													
LFR 1990	-	-	-	-	-	-	-	-	-	-	-	-	-
LFR 1991	-	-	-	-	-	-	-	-	-	-	-	-	-
ECU 1990	-	-	-	-	-	-	-	-	-	-	-	-	-
ECU 1991	-	-	-	-	-	-	-	-	-	-	-	-	-
NERDERLAND													
HFL 1990	282,00	272,00	248,00	228,00	217,00	199,00	188,00	178,00	175,00	183,00	196,00	194,00	215,00
HFL 1991	200,00	216,00	252,00	250,00	237,00	201,00	170,00	173,00	-	-	-	-	-
ECU 1990	122,94	118,20	107,91	99,04	94,18	85,87	80,68	76,41	75,33	78,76	84,66	84,18	92,99
ECU 1991	86,59	93,57	108,93	107,59	102,18	86,84	73,45	74,80	-	-	-	-	-
PORTUGAL													
ESC 1990	10892	11145	17260	16513	15196	13912	12680	13587	15096	16465	16863	15224	14569
ESC 1991	14543	13432	13845	13562	13201	9535	9254	9263	8927	8908	9118	9178	-
ECU 1990	60,75	61,95	95,76	91,24	83,92	76,92	69,80	74,35	82,52	90,56	93,32	84,08	80,44
ECU 1991	79,69	74,54	77,32	75,75	73,74	52,99	52,18	52,64	50,70	50,59	51,21	50,79	-
UNITED KINGDOM													
UKL 1990	75,49	69,93	78,85	78,05	73,82	63,23	52,90	47,98	48,68	45,22	51,90	47,93	57,50
UKL 1991	50,90	52,54	57,92	63,57	57,74	49,76	40,82	42,39	37,48	38,04	44,38	50,08	45,95
ECU 1990	103,69	97,35	106,98	105,44	100,64	88,43	75,77	69,26	69,69	65,05	73,82	67,57	80,55
ECU 1991	72,52	74,61	82,71	91,86	83,11	71,19	58,55	60,64	53,50	54,07	62,71	70,23	65,55

D.01 JUNGHASTHAEHNCHEN(LEBEND,1.WAHL)
D.01 CHICKENS (LIVE,1ST CHOICE)D.01 POULETS (VIVANTS,1ER CHOIX)
D.01 POLLIS (VIVI,1 SCELTA)Preise je 100 kg Lebendgewicht - ohne MwSt. / Prix par 100 kg de poids vif - hors TVA
Prices per 100 kg live weight - excl. VAT / Prezzi per 100 kg di peso vivo - IVA escl.

	J	F	M	A	M	J	J	A	S	O	N	D	ANNEE
BELGIQUE/BELGIE													
BFR 1990	3440,0	3938,0	4038,0	3900,0	3420,0	3538,0	3538,0	3890,0	4013,0	3240,0	3138,0	2613,0	3559,0
BFR 1991	3090,0	3388,0	3513,0	3225,0	3020,0	3288,0	3850,0	4088,0	3800,0	3310,0	2775,0	3100,0	3371,0
ECU 1990	80,69	92,34	95,30	92,23	80,86	83,60	83,10	91,50	94,68	76,35	74,11	61,81	83,89
ECU 1991	73,20	80,34	83,09	76,04	71,31	77,75	91,04	96,76	89,98	78,51	65,97	73,87	79,84
DANMARK													
DKR 1990	575,00	574,00	565,00	568,00	565,00	565,00	565,00	552,00	525,00	525,00	507,00	505,00	549,00
DKR 1991	515,00	515,00	515,00	516,00	525,00	525,00	525,00	525,00	533,00	535,00	535,00	535,00	525,00
ECU 1990	72,93	72,89	72,30	72,83	72,37	72,09	71,78	69,81	66,70	66,74	64,44	64,14	69,88
ECU 1991	65,29	65,34	65,35	65,36	66,64	66,32	66,10	66,16	67,35	67,65	67,47	67,48	66,38
BR DEUTSCHLAND													
DM 1990	165,00	165,00	166,00	166,00	165,00	163,00	163,00	163,00	162,00	162,00	162,00	162,00	164,00
DM 1991	161,00	161,00	161,00	162,00	161,00	161,00	161,00	159,00	157,00	157,00	157,00	157,00	160,00
ECU 1990	81,12	80,83	81,33	81,16	80,54	79,16	78,81	78,83	78,60	78,59	78,93	79,31	79,92
ECU 1991	78,58	78,60	78,44	78,56	78,20	78,36	78,37	77,47	76,58	76,67	76,89	77,08	78,02
ELLAS													
DR 1990	23768	24457	24712	24712	24729	24727	25933	27180	27172	27220	27178	27142	25742
DR 1991	27142	27308	27611	29063	29285	29569	30851	30885	30974	30958	30958	30958	29601
ECU 1990	125,13	127,12	127,06	124,44	122,69	122,74	128,04	133,34	134,15	131,56	129,26	127,66	127,81
ECU 1991	125,18	124,44	124,74	130,01	130,06	131,68	137,25	136,35	136,17	135,63	133,94	132,56	131,43
ESPANA													
PTA 1990	11562	11709	12159	11783	11359	11718	14815	12290	13013	14185	14676	12048	12649
PTA 1991	9835	12565	12439	9967	10886	10762	11163	14468	15635	15318	11534	12082	12253
ECU 1990	87,66	88,77	92,86	90,84	88,69	92,19	116,83	96,97	100,66	109,67	113,01	92,34	97,81
ECU 1991	76,17	98,05	97,46	78,30	85,42	83,98	86,76	112,88	121,54	118,64	89,31	92,95	95,38
FRANCE													
FF 1990	567,00	570,00	566,00	565,00	556,00	558,00	560,00	562,00	562,00	561,00	563,00	561,00	563,00
FF 1991	558,00	557,00	558,00	558,00	560,00	563,00	563,00	565,00	559,00	559,00	561,00	561,00	560,00
ECU 1990	81,89	82,22	82,16	82,25	80,60	80,57	80,72	81,00	81,41	81,27	81,47	80,87	81,43
ECU 1991	80,18	79,89	79,88	80,07	80,23	80,77	80,75	81,01	80,11	80,08	80,41	80,60	80,31
IRELAND													
IRL 1990	70,16	70,16	70,16	72,13	72,02	72,02	72,02	71,27	71,27	71,10	71,19	71,19	71,22
IRL 1991	70,61	70,53	70,53	70,83	70,98	70,98	71,28	71,28	71,28	71,28	71,25	71,25	71,01
ECU 1990	91,19	91,17	91,62	94,54	94,24	93,77	93,39	92,47	92,81	92,51	92,84	92,76	92,76
ECU 1991	91,97	91,62	91,57	91,84	92,28	92,41	92,81	92,86	92,94	93,08	93,19	93,16	92,48
ITALIA													
LIT 1990	148556	157433	169878	164344	136067	138867	149711	161211	158622	153089	160056	149367	153933
LIT 1991	166611	172000	185278	174978	164433	146856	162339	188806	187100	178988	171306	158789	171457
ECU 1990	97,91	103,92	112,86	109,41	90,38	91,86	98,80	105,77	103,08	99,13	103,73	96,98	101,14
ECU 1991	108,18	111,86	121,04	114,50	107,61	96,14	106,11	123,06	122,05	116,90	111,38	103,07	111,83
LUXEMBOURG													
LFR 1990	-	-	-	-	-	-	-	-	-	-	-	-	-
LFR 1991	-	-	-	-	-	-	-	-	-	-	-	-	-
ECU 1990	-	-	-	-	-	-	-	-	-	-	-	-	-
ECU 1991	-	-	-	-	-	-	-	-	-	-	-	-	-
NEDERLAND													
HFL 1990	183,00	184,00	185,00	184,00	186,00	186,00	186,00	185,00	184,00	184,00	183,00	180,00	184,00
HFL 1991	179,00	178,00	178,00	178,00	177,00	176,00	176,00	176,00	176,00	-	-	-	-
ECU 1990	79,78	79,96	80,50	79,93	80,72	80,26	79,82	79,41	79,21	79,19	79,05	78,11	79,58
ECU 1991	77,50	77,11	76,94	76,61	76,31	76,04	76,05	76,09	76,18	-	-	-	-
PORTUGAL													
ESC 1990	11186	15587	21415	24300	22898	18263	15725	17299	14489	18750	14495	13128	12157
ESC 1991	14345	17122	20524	16750	16933	14236	11745	18098	17372	17872	18744	15128	-
ECU 1990	62,39	86,64	118,82	134,27	126,46	100,97	86,57	94,66	79,20	103,13	80,22	72,50	67,13
ECU 1991	78,61	95,02	114,62	93,56	94,59	79,12	66,23	102,86	98,66	101,50	105,27	83,72	-
UNITED KINGDOM													
UKL 1990	-	-	-	-	-	-	-	-	-	-	-	-	-
UKL 1991	-	-	-	-	-	-	-	-	-	-	-	-	-
ECU 1990	-	-	-	-	-	-	-	-	-	-	-	-	-
ECU 1991	-	-	-	-	-	-	-	-	-	-	-	-	-

D.02 JUNGMASTHAEHNCHEN(KL.A.GESCHL.)
D.02 CHICKENS (CLASS A,SLAUGHTERED)

D.02 POULETS (CLASSE A,ABATTUS)
D.02 POLLI (CLASSE A, MACELLATI)

Preise je 100 kg Schlachtgewicht - ohne MwSt. / Prix per 100 kg de poids abattu - hors TVA
Prices per 100 kg dead weight - excl. VAT / Prezzi per 100 kg di peso macellato - IVA escl.

	J	F	M	A	M	J	J	A	S	O	N	D	ANNEE
BELGIQUE/BELGIE													
BFR 1990	6500,0	7300,0	7400,0	7100,0	6400,0	8400,0	8500,0	9700,0	9400,0	7800,0	7600,0	6800,0	7741,7
BFR 1991	7500,0	8100,0	-	-	-	-	-	-	-	-	-	-	-
ECU 1990	152,47	171,17	174,65	167,90	151,32	198,48	199,65	228,17	221,77	183,81	179,49	160,86	182,48
ECU 1991	177,67	192,08	-	-	-	-	-	-	-	-	-	-	-
DANMARK													
DKR 1990	-	-	-	-	-	-	-	-	-	-	-	-	-
DKR 1991	-	-	-	-	-	-	-	-	-	-	-	-	-
ECU 1990	-	-	-	-	-	-	-	-	-	-	-	-	-
ECU 1991	-	-	-	-	-	-	-	-	-	-	-	-	-
BR DEUTSCHLAND													
DM 1990	321,00	325,00	329,00	331,00	331,00	328,00	326,00	327,00	327,00	326,00	322,00	320,00	326,00
DM 1991	321,00	324,00	325,00	324,00	322,00	322,00	318,00	318,00	318,00	318,00	315,00	316,00	320,00
ECU 1990	157,82	159,21	161,19	161,84	161,57	159,29	157,63	158,15	158,66	158,15	156,88	156,66	158,86
ECU 1991	156,68	158,17	158,35	157,11	156,41	156,71	154,79	154,95	155,11	155,30	154,27	155,14	156,04
ELLAS													
DR 1990	-	-	-	-	-	-	-	-	-	-	-	-	-
DR 1991	-	-	-	-	-	-	-	-	-	-	-	-	-
ECU 1990	-	-	-	-	-	-	-	-	-	-	-	-	-
ECU 1991	-	-	-	-	-	-	-	-	-	-	-	-	-
ESPANA													
PTA 1990	16068	15707	17092	16174	15390	16592	20195	17814	18567	20261	20578	16667	17592
PTA 1991	-	-	-	-	-	-	-	-	-	-	-	-	-
ECU 1990	121,83	119,07	130,54	124,69	120,17	130,54	159,25	140,56	143,63	156,65	158,45	127,74	136,04
ECU 1991	-	-	-	-	-	-	-	-	-	-	-	-	-
FRANCE													
FF 1990	750,00	750,00	828,00	797,00	816,00	800,00	840,00	903,00	858,00	830,00	738,00	700,00	801,00
FF 1991	690,00	633,00	748,00	700,00	740,00	700,00	720,00	763,00	920,00	762,00	693,00	680,00	729,00
ECU 1990	108,32	108,18	120,20	116,02	118,29	115,51	121,08	130,15	124,29	120,24	106,80	100,90	115,85
ECU 1991	99,14	90,79	107,08	100,44	106,02	100,42	103,27	109,40	131,84	109,16	99,33	97,70	104,54
IRELAND													
IRL 1990	-	-	-	-	-	-	-	-	-	-	-	-	-
IRL 1991	-	-	-	-	-	-	-	-	-	-	-	-	-
ECU 1990	-	-	-	-	-	-	-	-	-	-	-	-	-
ECU 1991	-	-	-	-	-	-	-	-	-	-	-	-	-
ITALIA													
LIT 1990	242267	255433	273000	246867	217833	222500	239167	273067	259800	250200	268667	256900	250475
LIT 1991	279800	290300	300167	271233	262000	235000	281667	300633	298100	281100	269767	253933	276975
ECU 1990	159,68	168,60	181,36	164,34	144,70	147,19	157,84	179,16	168,82	162,01	174,12	166,80	164,58
ECU 1991	181,67	188,80	196,10	177,49	171,45	153,84	184,11	195,94	194,46	183,59	175,40	164,83	180,65
LUXEMBOURG													
LFR 1990	-	-	-	-	-	-	-	-	-	-	-	-	-
LFR 1991	-	-	-	-	-	-	-	-	-	-	-	-	-
ECU 1990	-	-	-	-	-	-	-	-	-	-	-	-	-
ECU 1991	-	-	-	-	-	-	-	-	-	-	-	-	-
NEDERLAND													
HFL 1990	-	-	-	-	-	-	-	-	-	-	-	-	-
HFL 1991	-	-	-	-	-	-	-	-	-	-	-	-	-
ECU 1990	-	-	-	-	-	-	-	-	-	-	-	-	-
ECU 1991	-	-	-	-	-	-	-	-	-	-	-	-	-
PORTUGAL													
ESC 1990	-	-	-	-	-	-	-	-	-	-	-	-	-
ESC 1991	-	-	-	-	-	-	-	-	-	-	-	-	-
ECU 1990	-	-	-	-	-	-	-	-	-	-	-	-	-
ECU 1991	-	-	-	-	-	-	-	-	-	-	-	-	-
UNITED KINGDOM													
UKL 1990	96,34	96,78	97,00	97,00	96,78	98,11	95,46	96,56	96,56	95,24	93,70	94,58	96,18
UKL 1991	95,01	94,79	95,90	94,80	95,68	94,14	93,48	97,22	96,78	93,26	93,48	95,24	94,98
ECU 1990	132,32	134,73	131,61	131,04	131,94	137,21	136,74	139,38	138,24	137,01	133,27	133,34	134,73
ECU 1991	135,37	134,60	136,95	136,99	137,72	134,69	134,09	139,08	138,15	132,57	132,10	133,56	135,49

F.01 KUH-ROHMILCH, 3.7% FETTGEHALT
F.01 RAW COWS' MILK, 3.7% FAT CONTENT

F.01 LAIT CRU DE VACHE, 3.7% M.G.
F.01 LATTE DI VACCA CRUDO, 3.7% DI GRA

Preise je 100 kg - ohne MwSt. / Prix per 100 kg - hors TVA
Prices per 100 kg - excl. VAT / Prezzi per 100 kg - IVA escl.

	J	F	M	A	M	J	J	A	S	O	N	D	ANNEE
BELGIQUE/BELGIE													
BFR 1990	1280,0	1271,0	1169,0	1077,0	1025,0	1008,0	1013,0	1016,0	1077,0	1158,0	1210,0	1212,0	1101,0
BFR 1991	-	-	-	-	-	-	-	-	-	-	-	-	-
ECU 1990	30,02	29,80	27,59	25,47	24,24	23,82	23,79	23,90	25,41	27,29	28,58	28,67	25,95
ECU 1991	-	-	-	-	-	-	-	-	-	-	-	-	-
DANMARK													
DKR 1990	270,00	270,00	270,00	270,00	269,00	267,00	267,00	267,00	267,00	266,00	265,00	265,00	268,00
DKR 1991	262,00	262,00	262,00	262,00	262,00	262,00	262,00	262,00	262,00	-	-	-	-
ECU 1990	34,25	34,29	34,55	34,62	34,46	34,07	33,92	33,77	33,92	33,82	33,68	33,66	34,11
ECU 1991	33,22	33,24	33,24	33,19	33,26	33,10	32,99	33,02	33,11	-	-	-	-
BR DEUTSCHLAND													
DM 1990	63,59	62,00	60,83	59,00	59,61	59,67	59,84	60,77	62,10	62,61	63,10	62,39	61,28
DM 1991	60,34	59,59	58,79	57,70	56,72	56,34	56,53	58,02	59,72	58,43	62,85	-	-
ECU 1990	31,26	30,37	29,80	28,85	29,10	28,98	28,93	29,39	30,13	30,37	30,74	30,54	29,86
ECU 1991	29,45	29,09	28,64	27,98	27,55	27,42	27,52	28,27	29,13	28,54	30,78	-	-
ELLAS													
DR 1990	5820	5912	6033	6183	6199	6267	6247	6272	6358	6406	6381	6445	6221
DR 1991	6515	6560	6563	6553	6553	6583	6723	6723	6817	6966	6951	6993	6708
ECU 1990	30,64	30,73	31,02	31,13	30,75	31,11	30,84	30,77	31,39	30,96	30,35	30,31	30,89
ECU 1991	30,05	29,89	29,65	29,32	29,10	29,32	29,91	29,68	29,97	30,52	30,07	29,94	29,78
ESPANA													
PTA 1990	4423	4357	4070	3790	3704	3729	3736	3601	3567	3562	3726	3671	3816
PTA 1991	3784	3745	3732	3650	3471	3417	3430	-	-	-	-	-	-
ECU 1990	33,54	33,03	31,08	29,22	28,92	29,34	29,46	28,41	27,59	27,54	28,69	28,14	29,51
ECU 1991	29,31	29,22	29,24	28,67	27,24	26,66	26,66	-	-	-	-	-	-
FRANCE													
FF 1990	205,15	198,29	192,39	184,00	170,97	170,11	169,97	175,57	188,51	194,90	198,13	199,65	185,41
FF 1991	198,58	192,13	187,64	178,33	162,03	161,77	163,67	172,60	186,75	194,93	198,18	199,23	181,03
ECU 1990	29,63	28,60	27,93	26,78	24,79	24,56	24,50	25,31	27,31	28,23	28,67	28,78	26,82
ECU 1991	28,53	27,56	26,86	25,59	23,21	23,21	23,47	24,75	26,76	27,92	28,40	28,62	25,96
IRELAND													
IRL 1990	23,58	22,60	20,30	19,10	18,92	18,67	18,58	18,32	18,39	18,41	18,96	19,69	19,23
IRL 1991	19,58	18,99	18,13	17,84	17,74	17,61	17,44	17,33	18,44	18,99	-	-	-
ECU 1990	30,65	29,37	26,51	25,04	24,76	24,31	24,09	23,77	23,95	23,95	24,73	25,66	25,05
ECU 1991	25,50	24,67	23,54	23,13	23,06	22,93	22,71	22,58	24,04	24,80	-	-	-
ITALIA													
LIT 1990	59784	59784	59699	59699	59787	59872	59872	59872	59994	60071	60120	60159	59893
LIT 1991	60238	60881	60102	60102	60102	59372	59196	59196	57888	-	-	-	-
ECU 1990	39,40	39,46	39,66	39,74	39,71	39,61	39,51	39,28	38,99	38,90	38,96	39,06	39,35
ECU 1991	39,11	39,60	39,26	39,33	39,33	38,87	38,69	38,58	37,76	-	-	-	-
LUXEMBOURG													
LFR 1990	1440,0	1466,0	1452,0	1412,0	1382,0	1366,0	1367,0	1378,0	1386,0	1414,0	1427,0	1415,0	1412,0
LFR 1991	1359,0	1343,0	1319,0	1295,0	1244,0	1226,0	1211,0	1216,0	1225,0	1249,0	1266,0	1277,0	1268,0
ECU 1990	33,78	34,37	34,27	33,39	32,68	32,28	32,11	32,41	32,70	33,32	33,70	33,47	33,28
ECU 1991	32,19	31,85	31,20	30,54	29,37	28,99	28,64	28,78	29,01	29,62	30,10	30,43	30,03
NEDERLAND													
HFL 1990	69,13	68,36	67,01	65,28	64,25	63,44	62,70	63,10	64,60	66,70	66,75	66,45	65,65
HFL 1991	66,51	66,75	66,10	65,82	66,55	66,88	66,20	66,62	68,50	-	-	-	-
ECU 1990	30,14	29,71	29,16	28,36	27,88	27,37	26,91	27,09	27,81	28,71	28,83	28,83	28,39
ECU 1991	28,79	28,91	28,57	28,33	28,69	28,89	28,60	28,80	29,65	-	-	-	-
PORTUGAL													
ESC 1990	5717	5717	5717	5800	5800	5800	5800	5800	5800	5800	5800	5800	5800
ESC 1991	5800	5800	5800	5800	5800	5800	5800	5800	5800	5800	5800	5800	5800
ECU 1990	31,88	31,78	31,72	32,05	32,03	32,07	31,93	31,74	31,71	31,90	32,10	32,03	32,03
ECU 1991	31,78	32,19	32,39	32,40	32,40	32,24	32,71	32,96	32,94	32,94	32,57	32,10	-
UNITED KINGDOM													
UKL 1990	17,22	17,01	16,82	15,68	14,19	14,65	19,56	20,61	20,27	19,64	16,91	16,89	17,32
UKL 1991	17,17	17,14	16,85	15,69	14,34	14,82	19,61	20,83	20,28	19,93	17,13	17,11	17,47
ECU 1990	23,65	23,68	22,82	21,18	19,35	20,49	28,02	29,75	29,02	28,25	24,05	23,81	24,26
ECU 1991	24,46	24,34	24,06	22,67	20,64	21,20	28,13	29,80	28,95	28,33	24,21	23,99	24,92

F.02 KUH-ROHMILCH,REALER FETTGEHALT
F.02 RAW COWS' MILK,ACTUAL FAT CONT.

F.02 LAIT CRU DE VACHE, TEN. REEL. MG
F.02 LATTE DI VACCA CRUDDO, TENORE REA

Preise je 100 kg - ohne MwSt. / Prix par 100 kg - hors TVA
Prices per 100 kg - excl. VAT / Prezzi per 100 kg - IVA escl.

	J	F	M	A	M	J	J	A	S	O	N	D	ANNEE
BELGIQUE/BELGIE													
BFR 1990	1357,0	1322,0	1213,0	1118,0	1076,0	1044,0	1026,0	1046,0	1155,0	1254,0	1264,0	1340,0	1185,0
BFR 1991	-	-	-	-	-	-	-	-	-	-	-	-	-
ECU 1990	31,83	31,00	28,63	26,44	25,44	24,67	24,10	24,60	27,25	29,55	29,85	31,70	27,93
ECU 1991	-	-	-	-	-	-	-	-	-	-	-	-	-
DANMARK													
DKR 1990	293,00	292,00	290,00	290,00	285,00	281,00	279,00	279,00	286,00	290,00	291,00	291,00	287,00
DKR 1991	284,00	284,00	281,00	278,00	276,00	275,00	272,00	270,00	276,00	-	-	-	-
ECU 1990	37,16	37,08	37,11	37,18	36,51	35,85	35,44	35,28	36,34	36,87	36,99	36,96	36,53
ECU 1991	36,00	36,03	35,66	35,21	35,04	34,74	34,24	34,03	34,87	-	-	-	-
BR DEUTSCHLAND													
DM 1990	66,43	64,06	62,90	61,74	61,12	60,85	60,74	61,87	64,97	66,17	66,84	66,04	63,50
DM 1991	63,10	62,74	61,14	59,60	58,77	58,33	57,35	58,89	61,94	60,57	66,94	-	-
ECU 1990	32,66	31,38	30,82	30,19	29,83	29,55	29,37	29,92	31,52	32,10	32,56	32,33	30,94
ECU 1991	30,80	30,63	29,79	28,90	28,55	28,39	27,92	28,69	30,21	29,58	32,78	-	-
ELLAS													
DR 1990	5356	5483	5574	5716	5719	5779	5822	5817	5802	5842	6002	6002	5743
DR 1991	5921	5953	6094	6096	6096	6083	6133	6264	6352	6491	6477	6517	6207
ECU 1990	28,20	28,50	28,66	28,78	28,37	28,69	28,75	28,54	28,65	28,24	28,55	28,23	28,51
ECU 1991	27,31	27,13	27,53	27,27	27,07	27,09	27,28	27,65	27,92	28,44	28,02	27,91	27,56
ESPAÑA													
PTA 1990	4312	4235	3931	3644	3551	3566	3559	3430	3430	3463	3652	3613	3684
PTA 1991	3722	3680	3640	3545	3365	3305	3305	3364	3371	3497	3662	3692	3499
ECU 1990	32,69	32,11	30,02	28,09	27,73	28,06	28,06	27,06	26,53	26,77	28,12	27,69	28,49
ECU 1991	28,82	28,72	28,52	27,85	26,41	25,79	25,69	26,25	26,20	27,08	28,36	28,40	27,24
FRANCE													
FF 1990	215,22	205,33	196,95	186,77	174,01	171,10	171,30	175,84	186,93	200,31	206,96	210,22	189,64
FF 1991	211,06	201,36	195,62	182,23	165,17	164,23	165,17	171,17	184,30	196,72	207,22	210,50	185,49
ECU 1990	31,08	29,62	28,59	27,19	25,23	24,70	24,69	25,34	27,08	29,02	29,95	30,30	27,43
ECU 1991	30,33	28,88	28,00	26,15	23,66	23,56	23,69	24,54	26,41	28,18	29,70	30,24	26,60
IRELAND													
IRL 1990	23,40	22,12	19,62	18,29	18,03	17,90	18,00	17,95	18,49	19,21	19,76	19,95	18,80
IRL 1991	19,50	18,66	17,51	17,12	16,92	16,89	19,35	16,97	18,52	19,80	-	-	-
ECU 1990	30,41	28,74	25,62	23,97	23,59	23,31	23,34	23,29	24,08	24,99	25,77	26,00	24,49
ECU 1991	25,40	24,24	22,75	22,20	22,00	21,99	25,20	22,11	24,15	25,86	-	-	-
ITALIA													
LIT 1990	59884	59884	59799	59799	59887	59972	59972	59972	60094	60171	60220	60259	59993
LIT 1991	60338	60981	60202	60202	60202	59472	59296	59296	57988	-	-	-	-
ECU 1990	39,47	39,53	39,73	39,81	39,78	39,67	39,58	39,35	39,05	38,96	39,03	39,13	39,42
ECU 1991	39,18	39,66	39,33	39,40	39,40	38,93	38,76	38,65	37,83	-	-	-	-
LUXEMBOURG													
LFR 1990	1470,0	1505,0	1488,0	1440,0	1398,0	1373,0	1367,0	1363,0	1437,0	1500,0	1522,0	1500,0	1441,0
LFR 1991	1418,0	1405,0	1347,0	1321,0	1274,0	1260,0	1206,0	1220,0	1267,0	1341,0	1361,0	1359,0	1310,0
ECU 1990	34,48	35,29	35,12	34,05	33,05	32,44	32,11	32,06	33,90	35,35	35,95	35,48	33,97
ECU 1991	33,59	33,32	31,86	31,15	30,08	29,79	28,52	28,88	30,00	31,81	32,36	32,39	31,03
NEDERLAND													
HFL 1990	-	-	-	-	-	-	-	-	-	-	-	-	-
HFL 1991	-	-	-	-	-	-	-	-	-	-	-	-	-
ECU 1990	-	-	-	-	-	-	-	-	-	-	-	-	-
ECU 1991	-	-	-	-	-	-	-	-	-	-	-	-	-
PORTUGAL													
ESC 1990	-	-	-	-	-	-	-	-	-	-	-	-	-
ESC 1991	-	-	-	-	-	-	-	-	-	-	-	-	-
ECU 1990	-	-	-	-	-	-	-	-	-	-	-	-	-
ECU 1991	-	-	-	-	-	-	-	-	-	-	-	-	-
UNITED KINGDOM													
UKL 1990	17,77	17,60	17,39	16,20	14,46	15,12	20,23	21,35	21,13	20,59	17,66	17,61	17,94
UKL 1991	17,90	17,87	17,38	16,26	14,64	15,24	20,25	21,63	21,26	21,16	18,01	17,85	18,16
ECU 1990	24,41	24,50	23,59	21,88	19,71	21,15	28,98	30,82	30,25	29,62	25,12	24,83	25,13
ECU 1991	25,50	25,38	24,82	23,50	21,07	21,80	29,05	30,94	30,35	30,08	25,45	25,03	25,91

**Monthly purchase prices of the
means of agricultural production**

**Prix d'achat mensuels des
moyens de production agricole**

E.05(A) ERGAENZ.FUTTER MILCHVIEH(AUFSTALL.)-SACKW.
E.05(A) COMPLEM.FEED DAIRY CATTLE(STALL FED)-SACKS

E.05(A) COMPLEM. VACHES LAITIERES (STABULATION) -SACS
E.05(A) COMPLEM. VACCHE DA LATTE (STABULAZ.) -SACCHI

Preise je 100 kg - ohne MwSt. / Prix par 100 kg - hors TVA
Prices per 100 kg - excl. VAT / Prezzi per 100 kg - IVA escl.

	J	F	M	A	M	J	J	A	S	O	N	D	AHNEE
BELGIQUE/BELGIE													
BFR 1990	999,3	990,4	982,9	973,8	963,8	958,3	942,6	925,8	917,6	913,3	909,8	908,3	948,8
BFR 1991	907,5	910,2	917,0	925,3	939,6	959,2	967,5	964,8	963,1	962,5	964,8	972,6	946,2
ECU 1990	23,44	23,22	23,20	23,03	22,79	22,64	22,14	21,78	21,65	21,52	21,49	21,49	22,36
ECU 1991	21,50	21,58	21,69	21,82	22,19	22,68	22,88	22,84	22,80	22,83	22,94	23,18	22,41
DANMARK													
DKR 1990	-	-	-	-	-	-	-	-	-	-	-	-	-
DKR 1991	-	-	-	-	-	-	-	-	-	-	-	-	-
ECU 1990	-	-	-	-	-	-	-	-	-	-	-	-	-
ECU 1991	-	-	-	-	-	-	-	-	-	-	-	-	-
BR DEUTSCHLAND													
DM 1990	-	-	-	-	-	-	-	-	-	-	-	-	-
DM 1991	-	-	-	-	-	-	-	-	-	-	-	-	-
ECU 1990	-	-	-	-	-	-	-	-	-	-	-	-	-
ECU 1991	-	-	-	-	-	-	-	-	-	-	-	-	-
ELLAS													
DR 1990	4347	4354	4375	4383	4427	4524	4661	4704	5078	5078	5210	5420	4713
DR 1991	5511	5523	5548	5548	5559	5654	6004	6004	6023	5846	5735	5727	5723
ECU 1990	22,88	22,63	22,50	22,07	21,96	22,46	23,01	23,08	25,07	24,54	24,78	25,49	23,40
ECU 1991	25,42	25,17	25,06	24,82	24,69	25,18	26,71	26,51	26,48	25,61	24,81	24,52	25,41
ESPAÑA													
PTA 1990	3670	3639	3709	3738	3705	3700	3691	3732	3664	3673	3658	3674	3688
PTA 1991	3595	3612	3586	3584	3588	3593	3581	3581	3587	3625	3622	3619	3597
ECU 1990	27,83	27,59	28,33	28,82	28,93	29,11	29,11	29,45	28,34	28,40	28,17	28,16	28,52
ECU 1991	27,84	28,19	28,10	28,15	28,16	28,04	27,83	27,94	27,88	28,08	28,05	27,84	28,00
FRANCE													
FF 1990	-	-	-	-	-	-	-	-	-	-	-	-	-
FF 1991	-	-	-	-	-	-	-	-	-	-	-	-	-
ECU 1990	-	-	-	-	-	-	-	-	-	-	-	-	-
ECU 1991	-	-	-	-	-	-	-	-	-	-	-	-	-
IRELAND													
IRL 1990	17,68	17,68	17,73	17,62	17,47	17,42	17,49	17,26	16,81	16,59	16,54	16,45	17,35
IRL 1991	16,56	16,53	16,45	16,46	16,63	16,61	16,59	16,65	16,47	16,45	16,50	16,37	-
ECU 1990	22,98	22,98	23,15	23,10	22,86	22,68	22,68	22,39	21,89	21,59	21,57	21,43	22,60
ECU 1991	21,57	21,47	21,36	21,34	21,62	21,63	21,60	21,69	21,47	21,48	21,58	21,40	-
ITALIA													
LIT 1990	43241	43225	44275	44408	44325	44108	42817	43073	43073	43073	43267	43100	43499
LIT 1991	43116	43116	43750	43767	44350	44017	44017	43933	43850	43350	43350	43050	43639
ECU 1990	28,50	28,53	29,41	29,56	29,44	29,18	28,26	28,26	27,99	27,89	28,04	27,98	28,58
ECU 1991	27,99	28,04	28,58	28,64	29,02	28,81	28,77	28,63	28,60	28,31	28,19	27,94	28,46
LUXEMBOURG													
LFR 1990	960,0	960,0	960,0	950,0	940,0	940,0	940,0	910,0	910,0	910,0	910,0	910,0	933,3
LFR 1991	910,0	910,0	965,0	965,0	965,0	995,0	995,0	995,0	995,0	995,0	995,0	975,0	971,7
ECU 1990	22,52	22,51	22,66	22,47	22,23	22,21	22,08	21,41	21,47	21,44	21,49	21,53	22,00
ECU 1991	21,56	21,58	22,82	22,75	22,79	23,53	23,53	23,55	23,56	23,60	23,66	23,23	23,01
NEDERLAND													
HFL 1990	44,60	44,20	43,70	43,20	42,50	41,70	40,80	40,00	39,30	38,60	38,30	38,20	41,30
HFL 1991	38,30	38,80	39,40	40,10	40,60	41,20	41,80	41,60	41,40	-	-	-	-
ECU 1990	19,44	19,21	19,01	18,77	18,45	17,99	17,51	17,17	16,92	16,61	16,54	16,58	17,86
ECU 1991	16,58	16,81	17,03	17,26	17,50	17,80	18,06	17,99	17,92	-	-	-	-
PORTUGAL													
ESC 1990	-	-	-	-	-	-	-	-	-	-	-	-	-
ESC 1991	-	-	-	-	-	-	-	-	-	-	-	-	-
ECU 1990	-	-	-	-	-	-	-	-	-	-	-	-	-
ECU 1991	-	-	-	-	-	-	-	-	-	-	-	-	-
UNITED KINGDOM													
UKL 1990	16,18	16,26	16,45	16,76	17,13	17,03	16,47	15,46	15,07	15,08	-	-	-
UKL 1991	-	-	-	-	-	-	-	-	-	-	-	-	-
ECU 1990	22,22	22,63	22,32	22,64	23,35	23,82	23,59	22,31	21,57	21,69	-	-	-
ECU 1991	-	-	-	-	-	-	-	-	-	-	-	-	-

E.07 ERGAENZUNGSFUTTER MILCHVIEH BEI WEIDEGANG
E.07 COMPLEMENTARY FEED FOR DAIRY CATTLE AT GRASSE.07 COMPLEMENTAIRE PR VACHES LAITIERES A L'HERBAGE
E.07 COMPLEMENTARE PER VACCHE DA LATTE AL PASCOLOPreise je 100 kg - ohne MwSt. / Prix par 100 kg - hors TVA
Prices per 100 kg - excl. VAT / Prezzi per 100 kg - IVA escl.

	J	F	M	A	M	J	J	A	S	O	N	D	AHNEE
BELGIQUE/BELGIE													
BFR 1990	945,6	939,4	931,5	922,8	908,7	899,1	883,6	870,8	860,3	858,5	857,4	857,7	894,6
BFR 1991	856,9	864,2	867,3	875,8	890,0	907,4	910,4	910,6	909,3	908,7	910,1	918,0	894,1
ECU 1990	22,18	22,03	21,99	21,82	21,49	21,24	20,75	20,48	20,30	20,23	20,25	20,29	21,09
ECU 1991	20,30	20,49	20,51	20,65	21,02	21,46	21,53	21,55	21,53	21,55	21,64	21,88	21,18
DANMARK													
DKR 1990	-	-	-	-	-	-	-	-	-	-	-	-	-
DKR 1991	-	-	-	-	-	-	-	-	-	-	-	-	-
ECU 1990	-	-	-	-	-	-	-	-	-	-	-	-	-
ECU 1991	-	-	-	-	-	-	-	-	-	-	-	-	-
BR DEUTSCHLAND													
DM 1990	-	-	-	-	-	-	-	-	-	-	-	-	-
DM 1991	-	-	-	-	-	-	-	-	-	-	-	-	-
ECU 1990	-	-	-	-	-	-	-	-	-	-	-	-	-
ECU 1991	-	-	-	-	-	-	-	-	-	-	-	-	-
ELLAS													
DR 1990	-	-	-	-	-	-	-	-	-	-	-	-	-
DR 1991	-	-	-	-	-	-	-	-	-	-	-	-	-
ECU 1990	-	-	-	-	-	-	-	-	-	-	-	-	-
ECU 1991	-	-	-	-	-	-	-	-	-	-	-	-	-
ESPANA													
PTA 1990	-	-	-	-	-	-	-	-	-	-	-	-	-
PTA 1991	-	-	-	-	-	-	-	-	-	-	-	-	-
ECU 1990	-	-	-	-	-	-	-	-	-	-	-	-	-
ECU 1991	-	-	-	-	-	-	-	-	-	-	-	-	-
FRANCE													
FF 1990	-	-	-	-	-	-	-	-	-	-	-	-	-
FF 1991	-	-	-	-	-	-	-	-	-	-	-	-	-
ECU 1990	-	-	-	-	-	-	-	-	-	-	-	-	-
ECU 1991	-	-	-	-	-	-	-	-	-	-	-	-	-
IRELAND													
IRL 1990	17,13	17,09	17,41	17,15	16,90	16,50	16,43	16,14	15,33	15,13	15,13	15,41	16,56
IRL 1991	16,06	15,67	15,68	15,67	15,88	15,88	16,02	16,08	-	-	-	-	-
ECU 1990	22,26	22,21	22,73	22,48	22,11	21,48	21,30	20,94	19,96	19,69	19,73	20,08	21,57
ECU 1991	20,92	20,35	20,36	20,32	20,65	20,68	20,86	20,95	-	-	-	-	-
ITALIA													
LIT 1990	42925	42842	42675	42675	42508	42258	42508	42342	42092	42008	41417	41500	42313
LIT 1991	41232	40982	41106	41106	41815	42173	42573	42573	42240	42190	42190	41857	41836
ECU 1990	28,29	28,28	28,35	28,41	28,24	27,95	28,05	27,78	27,35	27,20	26,84	26,95	27,80
ECU 1991	26,77	26,65	26,85	26,90	27,36	27,61	27,83	27,75	27,55	27,56	27,43	27,17	27,29
LUXEMBOURG													
LFR 1990	900,0	900,0	900,0	900,0	900,0	900,0	900,0	900,0	890,0	890,0	890,0	890,0	897,0
LFR 1991	890,0	890,0	870,0	870,0	870,0	895,0	895,0	895,0	895,0	895,0	895,0	885,0	887,0
ECU 1990	21,11	21,10	21,24	21,28	21,28	21,27	21,14	21,17	21,00	20,97	21,02	21,05	21,14
ECU 1991	21,08	21,11	20,58	20,51	20,54	21,16	21,16	21,18	21,19	21,23	21,28	21,09	21,01
NETERLAND													
HFL 1990	-	-	-	-	38,30	37,40	38,30	37,40	36,90	37,40	37,30	37,10	37,50
HFL 1991	-	-	-	-	40,00	40,50	40,70	40,60	40,60	-	-	-	-
ECU 1990	-	-	-	-	16,62	16,14	16,44	16,05	15,88	16,10	16,11	16,10	16,22
ECU 1991	-	-	-	-	17,25	17,50	17,59	17,55	17,57	-	-	-	-
PORTUGAL													
ESC 1990	-	-	-	-	-	-	-	-	-	-	-	-	-
ESC 1991	-	-	-	-	-	-	-	-	-	-	-	-	-
ECU 1990	-	-	-	-	-	-	-	-	-	-	-	-	-
ECU 1991	-	-	-	-	-	-	-	-	-	-	-	-	-
UNITED KINGDOM													
UKL 1990	17,90	17,90	17,90	15,27	15,27	14,76	14,66	14,33	14,01	14,07	-	-	-
UKL 1991	-	-	-	-	-	-	-	-	-	-	-	-	-
ECU 1990	24,59	24,92	24,29	20,63	20,82	20,64	21,00	20,68	20,06	20,24	-	-	-
ECU 1991	-	-	-	-	-	-	-	-	-	-	-	-	-

F.02(B) ALLEINFUTTER FUER DIE SCHWEINEMAST -LOSE
F.02(B) COMPLETE FEED FOR FATTENING PIGS -BULK

F.02(B) COMPLET POUR PORCS A L'ENGRAIS -VRAC
F.02(B) COMPLETO PER SUINI ALL'INGRASSO -RINFUSA

Preise je 100 kg - ohne MwSt. / Prix par 100 kg - hors TVA
Prices per 100 kg - excl. VAT / Prezzi per 100 kg - IVA escl.

	J	F	M	A	M	J	J	A	S	O	N	D	ANNEE
BELGIQUE/BELGIE													
BFR 1990	1069,3	1060,9	1050,8	1034,4	1026,8	1020,9	1006,1	999,9	989,0	984,1	982,1	981,9	1017,2
BFR 1991	980,8	980,3	982,4	985,6	994,2	1011,8	1018,2	1014,5	1013,1	1012,4	1015,5	1016,0	1002,1
ECU 1990	25,08	24,88	24,80	24,46	24,28	24,12	23,63	23,52	23,33	23,19	23,19	23,23	23,98
ECU 1991	23,23	23,25	23,24	23,24	23,48	23,93	24,08	24,01	23,99	24,01	24,14	24,21	23,73
DANMARK													
DKR 1990	-	-	-	-	-	-	-	-	-	-	-	-	-
DKR 1991	-	-	-	-	-	-	-	-	-	-	-	-	-
ECU 1990	-	-	-	-	-	-	-	-	-	-	-	-	-
ECU 1991	-	-	-	-	-	-	-	-	-	-	-	-	-
BR DEUTSCHLAND													
DM 1990	45,80	45,45	44,75	44,60	44,20	43,75	43,65	43,10	42,00	41,55	41,55	41,45	43,49
DM 1991	41,35	41,95	41,95	41,90	42,50	43,15	43,35	43,09	42,20	41,80	42,00	42,40	42,30
ECU 1990	22,52	22,26	21,92	21,81	21,57	21,25	21,11	20,84	20,38	20,16	20,24	20,29	21,19
ECU 1991	20,18	20,48	20,44	20,32	20,64	21,00	21,10	21,00	20,58	20,41	20,57	20,82	20,63
ELLAS													
DR 1990	-	-	-	-	-	-	-	-	-	-	-	-	-
DR 1991	-	-	-	-	-	-	-	-	-	-	-	-	-
ECU 1990	-	-	-	-	-	-	-	-	-	-	-	-	-
ECU 1991	-	-	-	-	-	-	-	-	-	-	-	-	-
ESPANA													
PTA 1990	-	-	-	-	-	-	-	-	-	-	-	-	-
PTA 1991	-	-	-	-	-	-	-	-	-	-	-	-	-
ECU 1990	-	-	-	-	-	-	-	-	-	-	-	-	-
ECU 1991	-	-	-	-	-	-	-	-	-	-	-	-	-
FRANCE													
FF 1990	-	-	-	-	-	-	-	-	-	-	-	-	-
FF 1991	-	-	-	-	-	-	-	-	-	-	-	-	-
ECU 1990	-	-	-	-	-	-	-	-	-	-	-	-	-
ECU 1991	-	-	-	-	-	-	-	-	-	-	-	-	-
IRELAND													
IRL 1990	-	-	-	-	-	-	-	-	-	-	-	-	-
IRL 1991	-	-	-	-	-	-	-	-	-	-	-	-	-
ECU 1990	-	-	-	-	-	-	-	-	-	-	-	-	-
ECU 1991	-	-	-	-	-	-	-	-	-	-	-	-	-
ITALIA													
LIT 1990	-	-	-	-	-	-	-	-	-	-	-	-	-
LIT 1991	-	-	-	-	-	-	-	-	-	-	-	-	-
ECU 1990	-	-	-	-	-	-	-	-	-	-	-	-	-
ECU 1991	-	-	-	-	-	-	-	-	-	-	-	-	-
LUXEMBOURG													
LFR 1990	970,0	970,0	970,0	970,0	970,0	970,0	970,0	960,0	960,0	960,0	960,0	960,0	985,8
LFR 1991	960,0	960,0	915,0	915,0	915,0	935,0	935,0	935,0	935,0	935,0	935,0	925,0	933,3
ECU 1990	22,75	22,74	22,89	22,94	22,93	22,92	22,78	22,58	22,65	22,62	22,67	22,71	23,24
ECU 1991	22,74	22,77	21,64	21,58	21,61	22,11	22,11	22,13	22,14	22,18	22,23	22,04	22,10
NEDERLAND													
HFL 1990	46,20	45,80	45,30	44,70	43,90	43,10	42,40	42,00	41,60	40,70	40,60	40,50	43,10
HFL 1991	40,60	40,90	41,10	41,30	41,80	42,30	42,90	42,70	42,60	-	-	-	-
ECU 1990	20,14	19,90	19,71	19,42	19,05	18,60	18,20	18,03	17,91	17,52	17,54	17,57	18,64
ECU 1991	17,58	17,72	17,77	17,77	18,02	18,27	18,54	18,46	18,44	-	-	-	-
PORTUGAL													
ESC 1990	-	-	-	-	-	-	-	-	-	-	-	-	-
ESC 1991	-	-	-	-	-	-	-	-	-	-	-	-	-
ECU 1990	-	-	-	-	-	-	-	-	-	-	-	-	-
ECU 1991	-	-	-	-	-	-	-	-	-	-	-	-	-
UNITED KINGDOM													
UKL 1990	-	-	-	-	-	-	-	-	-	-	-	-	-
UKL 1991	-	-	-	-	-	-	-	-	-	-	-	-	-
ECU 1990	-	-	-	-	-	-	-	-	-	-	-	-	-
ECU 1991	-	-	-	-	-	-	-	-	-	-	-	-	-

G.02(A) ALLEINFUTTER ENDMAST VON GEFLUEGEL -SACKW.
G.02(A) COMPLETE FEED FOR BROILER PRODUCTION-SACKS

G.02(A) COMPLET POUR POULETS A L'ENGRAIS -SACS
G.02(A) COMPLETO PER POLLI ALL'INGRASSO -SACCHI

Preise je 100 kg - ohne MwSt. / Prix par 100 kg - hors TVA
Prices per 100 kg - excl. VAT / Prezzi per 100 kg - IVA escl.

	J	F	M	A	M	J	J	A	S	O	N	D	ANNEE
BELGIQUE/BELGIE													
BFR 1990	1421,0	1411,0	1397,4	1375,6	1365,8	1364,8	1356,5	1353,3	1344,9	1329,1	1328,6	1324,4	1364,4
BFR 1991	1323,7	1323,9	1326,5	1332,9	1341,4	1356,6	1363,1	1360,3	1357,6	1347,9	1348,3	1346,9	1344,1
ECU 1990	33,33	33,09	32,98	32,53	32,29	32,25	31,86	31,83	31,73	31,32	31,38	31,33	32,16
ECU 1991	31,36	31,39	31,37	31,43	31,67	32,08	32,23	32,20	32,15	31,97	32,06	32,10	31,83
DANMARK													
DKR 1990	-	-	-	-	-	-	-	-	-	-	-	-	-
DKR 1991	-	-	-	-	-	-	-	-	-	-	-	-	-
ECU 1990	-	-	-	-	-	-	-	-	-	-	-	-	-
ECU 1991	-	-	-	-	-	-	-	-	-	-	-	-	-
BR DEUTSCHLAND													
DM 1990	-	-	-	-	-	-	-	-	-	-	-	-	-
DM 1991	-	-	-	-	-	-	-	-	-	-	-	-	-
ECU 1990	-	-	-	-	-	-	-	-	-	-	-	-	-
ECU 1991	-	-	-	-	-	-	-	-	-	-	-	-	-
ELLAS													
DR 1990	5115	5115	5115	5115	5146	5140	5292	5311	5528	5528	5528	5609	5295
DR 1991	5848	5906	5906	5906	6006	6205	6221	6221	6109	6204	6203	6258	6082
ECU 1990	26,93	26,59	26,30	25,76	25,53	25,51	26,13	26,05	27,29	26,72	26,29	26,38	26,29
ECU 1991	26,97	26,91	26,68	26,42	26,67	27,63	27,68	27,46	26,86	27,18	26,84	26,80	27,01
ESPANA													
PTA 1990	4580	4564	4582	4511	4476	4436	4295	4318	4257	4294	4289	4286	4408
PTA 1991	4281	4256	4250	4261	4243	4261	4262	4250	4220	4246	4253	4253	4253
ECU 1990	34,73	34,60	34,99	34,78	34,95	34,90	33,87	34,07	32,93	33,20	33,03	32,85	34,09
ECU 1991	33,15	33,21	33,30	33,47	33,30	33,25	33,12	33,16	32,80	32,88	32,93	32,72	33,11
FRANCE													
FF 1990	-	-	-	-	-	-	-	-	-	-	-	-	-
FF 1991	-	-	-	-	-	-	-	-	-	-	-	-	-
ECU 1990	-	-	-	-	-	-	-	-	-	-	-	-	-
ECU 1991	-	-	-	-	-	-	-	-	-	-	-	-	-
IRELAND													
IRL 1990	-	-	-	-	-	-	-	-	-	-	-	-	-
IRL 1991	-	-	-	-	-	-	-	-	-	-	-	-	-
ECU 1990	-	-	-	-	-	-	-	-	-	-	-	-	-
ECU 1991	-	-	-	-	-	-	-	-	-	-	-	-	-
ITALIA													
LIT 1990	50729	50614	50357	50357	50486	50614	50614	50700	49414	50214	50171	50414	50390
LIT 1991	50700	50130	50906	51120	51734	52290	52575	52575	52533	52086	51871	51871	51699
ECU 1990	33,43	33,41	33,45	33,52	33,54	33,48	33,40	33,27	32,11	32,52	32,51	32,73	33,11
ECU 1991	32,92	32,60	33,26	33,45	33,85	34,23	34,37	34,27	34,27	34,02	33,73	33,67	33,72
LUXEMBOURG													
LFR 1990	1405,0	1405,0	1405,0	1405,0	1405,0	1405,0	1405,0	1405,0	1405,0	1405,0	1405,0	1405,0	1405,0
LFR 1991	1405,0	1405,0	1470,0	1470,0	1470,0	1530,0	1530,0	1530,0	1530,0	1530,0	1530,0	1540,0	1495,0
ECU 1990	32,96	32,94	33,16	33,22	33,22	33,20	33,00	33,05	33,15	33,11	33,18	33,24	33,12
ECU 1991	33,28	33,32	34,77	34,66	34,71	36,18	36,18	36,21	36,23	36,29	36,37	36,70	35,41
NEDERLAND													
HFL 1990	63,80	63,30	62,40	61,60	61,00	60,40	59,80	59,30	59,00	58,80	58,70	58,70	60,60
HFL 1991	58,80	59,00	59,20	59,20	59,60	60,20	60,80	60,90	60,90	-	-	-	-
ECU 1990	27,81	27,51	27,15	26,76	26,47	26,06	25,66	25,46	25,40	25,31	25,36	25,47	26,21
ECU 1991	25,46	25,56	25,59	25,48	25,70	26,01	26,27	26,33	26,36	-	-	-	-
PORTUGAL													
ESC 1990	-	-	-	-	-	-	-	-	-	-	-	-	-
ESC 1991	-	-	-	-	-	-	-	-	-	-	-	-	-
ECU 1990	-	-	-	-	-	-	-	-	-	-	-	-	-
ECU 1991	-	-	-	-	-	-	-	-	-	-	-	-	-
UNITED KINGDOM													
UKL 1990	-	-	-	-	-	-	-	-	-	-	-	-	-
UKL 1991	-	-	-	-	-	-	-	-	-	-	-	-	-
ECU 1990	-	-	-	-	-	-	-	-	-	-	-	-	-
ECU 1991	-	-	-	-	-	-	-	-	-	-	-	-	-

G.04(A) ALLEINF. LEGEHENNEN BATTERIEHALT. -SACKW.
G.04(A) COMPL. FEED FOR BATTERY LAYING HENS -SACKS

G.04(A) COMPLET FOUR POULES POND. EN BATTERIES -SACS
G.04(A) COMPL. PER GALLINE UOVA IN BATTERIA -SACCHI

Preise je 100 kg - ohne MwSt. / Prix par 100 kg - hors TVA
Prices per 100 kg - excl. VAT / Prezzi per 100 kg - IVA escl.

	J	F	M	A	M	J	J	A	S	O	N	D	ANNEE
BELGIQUE/BELGIE													
BFR 1990	1194,8	1187,6	1177,9	1163,9	1156,5	1152,2	1150,4	1141,6	1140,0	1131,5	1131,0	1131,0	1154,9
BFR 1991	1128,2	1128,8	1131,9	1136,3	1145,6	1167,3	1182,8	1182,9	1180,3	1177,0	1177,4	1168,2	1158,9
ECU 1990	28,03	27,85	27,80	27,52	27,34	27,22	27,02	26,85	26,90	26,66	26,71	26,75	27,22
ECU 1991	26,73	26,77	26,77	26,79	27,05	27,60	27,97	28,00	27,95	27,92	27,99	27,84	27,45
DANMARK													
DKR 1990	-	-	-	-	-	-	-	-	-	-	-	-	-
DKR 1991	-	-	-	-	-	-	-	-	-	-	-	-	-
ECU 1990	-	-	-	-	-	-	-	-	-	-	-	-	-
ECU 1991	-	-	-	-	-	-	-	-	-	-	-	-	-
BR DEUTSCHLAND													
DM 1990	-	-	-	-	-	-	-	-	-	-	-	-	-
DM 1991	-	-	-	-	-	-	-	-	-	-	-	-	-
ECU 1990	-	-	-	-	-	-	-	-	-	-	-	-	-
ECU 1991	-	-	-	-	-	-	-	-	-	-	-	-	-
ELLAS													
DR 1990	5130	5154	5173	5122	5108	5235	5447	5509	5720	5804	5874	6303	5465
DR 1991	6303	6304	6304	6325	6314	6681	6728	6869	6842	6712	6632	6667	6556
ECU 1990	27,01	26,79	26,60	25,79	25,34	25,99	26,89	27,03	28,24	28,05	27,94	29,65	27,13
ECU 1991	29,07	28,73	28,48	28,30	28,04	29,75	29,93	30,32	30,08	29,41	28,69	28,55	29,11
ESPAÑA													
PTA 1990	4047	4013	4043	3953	3915	3970	3871	3889	3863	3881	3858	3881	3934
PTA 1991	3872	3916	3941	3957	3965	3989	3978	3989	3979	3945	3943	3994	3956
ECU 1990	30,68	30,42	30,88	30,47	30,57	31,23	30,53	30,69	29,88	30,01	29,71	29,75	30,42
ECU 1991	29,99	30,56	30,88	31,08	31,11	31,13	30,92	31,12	30,93	30,55	30,53	30,73	30,79
FRAHCE													
FF 1990	-	-	-	-	-	-	-	-	-	-	-	-	-
FF 1991	-	-	-	-	-	-	-	-	-	-	-	-	-
ECU 1990	-	-	-	-	-	-	-	-	-	-	-	-	-
ECU 1991	-	-	-	-	-	-	-	-	-	-	-	-	-
IRELAND													
IRL 1990	22,24	22,11	22,12	22,06	21,98	21,80	21,37	21,63	21,35	21,10	21,03	21,15	21,67
IRL 1991	20,85	20,61	20,47	20,66	20,79	21,06	20,94	21,09	21,02	20,84	20,62	20,75	-
ECU 1990	28,90	28,73	28,88	28,92	28,76	28,38	27,71	28,06	27,80	27,45	27,42	27,56	28,22
ECU 1991	27,16	26,77	26,58	26,79	27,03	27,42	27,27	27,48	27,41	27,21	26,97	27,13	-
ITALIA													
LIT 1990	48163	48413	48539	48163	48338	48488	48488	49463	48400	47988	48325	48488	48438
LIT 1991	48725	48225	48834	49021	49659	49875	50125	50438	50438	50188	50175	50188	49658
ECU 1990	31,74	31,96	32,25	32,06	32,11	32,08	32,00	32,45	31,45	31,07	31,32	31,48	31,83
ECU 1991	31,64	31,36	31,90	32,08	32,50	32,65	32,76	32,87	32,90	32,78	32,62	32,58	32,39
LUXEMBOURG													
LFR 1990	1260,0	1260,0	1260,0	1260,0	1260,0	1260,0	1260,0	1260,0	1260,0	1260,0	1260,0	1260,0	1260,0
LFR 1991	1260,0	1260,0	1335,0	1335,0	1335,0	1365,0	1365,0	1365,0	1365,0	1365,0	1365,0	1365,0	1340,0
ECU 1990	29,56	29,54	29,74	29,80	29,79	29,77	29,60	29,64	29,73	29,69	29,76	29,81	29,70
ECU 1991	29,85	29,88	31,58	31,48	31,52	32,28	32,28	32,31	32,32	32,38	32,45	32,53	31,74
NEDERLAND													
HFL 1990	55,20	54,70	54,10	53,40	53,00	52,40	51,90	50,80	50,70	50,40	50,20	50,20	52,20
HFL 1991	50,40	50,70	51,20	51,80	52,50	53,20	53,90	54,00	54,00	-	-	-	-
ECU 1990	24,06	23,77	23,54	23,20	23,00	22,61	22,27	21,81	21,82	21,69	21,68	21,78	22,58
ECU 1991	21,82	21,96	22,13	22,29	22,63	22,98	23,29	23,35	23,37	-	-	-	-
PORTUGAL													
ESC 1990	-	-	-	-	-	-	-	-	-	-	-	-	-
ESC 1991	-	-	-	-	-	-	-	-	-	-	-	-	-
ECU 1990	-	-	-	-	-	-	-	-	-	-	-	-	-
ECU 1991	-	-	-	-	-	-	-	-	-	-	-	-	-
UNITED KINGDOM													
UKL 1990	-	-	-	-	-	-	-	-	-	-	-	-	-
UKL 1991	-	-	-	-	-	-	-	-	-	-	-	-	-
ECU 1990	-	-	-	-	-	-	-	-	-	-	-	-	-
ECU 1991	-	-	-	-	-	-	-	-	-	-	-	-	-

H.01 AMMONSULFAT
H.01 SULPHATE OF AMMONIA

H.01 SULFATE D'AMMONIUM
H.01 SOLFATO AMMONICO

Preise je 100 kg Nährstoff - ohne MwSt. / Prix per 100 kg d'éléments fertilisants - hors TVA
Prices per 100 kg of nutritive substance - excl. VAT / Prezzi per 100 kg di materie fertilizzanti - IVA escl.

	J	F	M	A	M	J	J	A	S	O	N	D	ANNEE
BELOIQUE/BELGIE													
BFR 1990	1857,1	1790,5	1753,9	1769,9	1753,9	1785,7	1773,8	1797,6	1809,5	1833,3	1833,3	1833,3	1799,3
BFR 1991													
ECU 1990	43,56	41,98	41,40	41,85	41,47	42,19	41,66	42,28	42,69	43,20	43,30	43,37	42,41
ECU 1991													
DANMARK													
DKR 1990	-	-	-	-	-	-	-	-	-	-	-	-	-
DKR 1991	-	-	-	-	-	-	-	-	-	-	-	-	-
ECU 1990	-	-	-	-	-	-	-	-	-	-	-	-	-
ECU 1991	-	-	-	-	-	-	-	-	-	-	-	-	-
BR DEUTSCHLAND													
DM 1990	-	-	-	-	-	-	-	-	-	-	-	-	-
DM 1991	-	-	-	-	-	-	-	-	-	-	-	-	-
ECU 1990	-	-	-	-	-	-	-	-	-	-	-	-	-
ECU 1991	-	-	-	-	-	-	-	-	-	-	-	-	-
ELLAS													
DR 1990	6162	6162	6162	6162	6162	6162	6162	8095	8095	8095	8095	8095	6967
DR 1991	8095	8095	8095	8095	8095	8095	8095	9762	9762	9762	9762	9762	8790
ECU 1990	32,44	32,03	31,68	31,03	30,57	30,59	30,42	39,71	39,97	39,13	38,50	38,07	34,59
ECU 1991	37,33	36,89	36,57	36,21	35,95	36,05	36,01	43,10	42,92	42,77	42,23	41,80	39,03
ESPANA													
PTA 1990	6601	6514	6558	6587	6659	6736	6587	6500	6630	6649	6692	6649	6615
PTA 1991	6807	6639	6923	6923	6730	6370	6653	6716	6644	6600	6519	6576	6668
ECU 1990	50,05	49,38	50,09	50,78	51,99	53,00	51,94	51,29	51,29	51,41	51,53	50,96	51,15
ECU 1991	52,72	51,81	54,24	54,38	52,81	49,70	51,71	52,40	51,65	51,12	50,48	50,59	51,90
FRANCE													
FF 1990	-	-	-	-	-	-	-	-	-	-	-	-	-
FF 1991	-	-	-	-	-	-	-	-	-	-	-	-	-
ECU 1990	-	-	-	-	-	-	-	-	-	-	-	-	-
ECU 1991	-	-	-	-	-	-	-	-	-	-	-	-	-
IRELAND													
IRL 1990	-	-	-	-	-	-	-	-	-	-	-	-	-
IRL 1991	-	-	-	-	-	-	-	-	-	-	-	-	-
ECU 1990	-	-	-	-	-	-	-	-	-	-	-	-	-
ECU 1991	-	-	-	-	-	-	-	-	-	-	-	-	-
ITALIA													
LIT 1990	75854	75854	75854	75854	75854	75854	75854	75854	75854	75854	75854	75854	75854
LIT 1991	75854	75854	75854	75854	75854	75854	75854	75854	75854	75854	75854	75854	75854
ECU 1990	49,99	50,07	50,39	50,50	50,39	50,18	50,06	49,77	49,29	49,12	49,16	49,25	49,84
ECU 1991	49,25	49,33	49,56	49,64	49,64	49,66	49,58	49,44	49,48	49,54	49,32	49,24	49,47
LUXEMBOURG													
LFR 1990	-	-	-	-	-	-	-	-	-	-	-	-	-
LFR 1991	-	-	-	-	-	-	-	-	-	-	-	-	-
ECU 1990	-	-	-	-	-	-	-	-	-	-	-	-	-
ECU 1991	-	-	-	-	-	-	-	-	-	-	-	-	-
NEDERLAND													
HFL 1990	142,90	141,40	134,80	133,80	133,40	133,40	134,30	134,30	136,20	136,20	136,20	134,30	136,10
HFL 1991	131,90	130,00	126,70	124,80	124,80	124,30	123,80	123,30	-	-	-	-	-
ECU 1990	62,30	61,45	58,65	58,12	57,90	57,56	57,63	57,65	58,63	58,62	58,83	58,28	58,86
ECU 1991	57,10	56,31	54,77	53,71	53,81	53,70	53,49	53,31	-	-	-	-	-
PORTUGAL													
ESC 1990	12176	12179	12179	12179	12179	12179	12179	12179	12179	12179	12179	12179	12176
ESC 1991	12176	12176	12176	12176	12176	12176	12176	12176	12176	12176	12176	12176	-
ECU 1990	67,91	67,70	67,57	67,29	67,26	67,34	67,04	66,65	66,58	66,98	67,40	67,26	67,23
ECU 1991	66,72	67,57	68,00	68,01	68,02	67,67	68,66	69,20	69,15	69,15	68,38	67,38	-
UNITED KINGDOM													
UKL 1990	-	-	-	-	-	-	-	-	-	-	-	-	-
UKL 1991	-	-	-	-	-	-	-	-	-	-	-	-	-
ECU 1990	-	-	-	-	-	-	-	-	-	-	-	-	-
ECU 1991	-	-	-	-	-	-	-	-	-	-	-	-	-

H.02(A) KALKAMMONSALPETER (26% N) -SACKWARE
H.02(A) AMMONIUM NITRATE (26% N) -SACKS

H.02(A) NITRATE D'AMMONIUM (26% N) -SACS
H.02(A) NITRATO AMMONICO (26% N) -SACCHI

Praise je 100 kg Næehrstoff - ohne MwSt. / Prix per 100 kg d'elements fertilisants - hors TVA
Prices per 100 kg of nutritive substance - excl. VAT / Prezzi per 100 kg di materie fertilizzanti - IVA escl.

	J	F	M	A	M	J	J	A	S	O	N	D	ANNEE
BELGIQUE/BELGIE													
BFR 1990	2221,2	2221,2	2230,8	2259,6	2237,5	2223,1	2207,7	2218,3	2284,6	2367,3	2330,8	2330,8	2261,1
BFR 1991	-	-	-	-	-	-	-	-	-	-	-	-	-
ECU 1990	52,10	52,08	52,65	53,43	52,90	52,53	51,86	52,18	53,90	55,79	55,05	55,14	53,30
ECU 1991	-	-	-	-	-	-	-	-	-	-	-	-	-
DANMARK													
DKR 1990	430,77	438,46	446,15	446,15	446,15	446,15	428,85	428,85	454,81	454,81	457,69	457,69	442,69
DKR 1991	465,38	473,08	480,77	480,77	480,77	480,77	403,85	403,85	403,85	411,54	411,54	419,23	471,49
ECU 1990	54,64	55,68	57,09	57,20	57,15	56,92	54,48	54,23	57,79	57,82	58,17	58,13	56,35
ECU 1991	59,00	60,02	61,00	60,90	61,03	60,73	50,84	50,89	51,03	52,04	51,90	52,88	59,62
BR DEUTSCHLAND													
DM 1990	115,56	115,43	117,33	118,22	118,81	119,22	119,44	119,22	118,81	121,37	124,15	126,74	119,53
DM 1991	129,26	131,11	132,96	133,63	132,74	131,11	125,00	122,37	120,67	119,85	118,70	118,48	126,33
ECU 1990	56,81	56,55	57,48	57,80	57,99	57,90	57,75	57,66	57,64	58,88	60,49	62,05	58,25
ECU 1991	63,09	64,01	64,78	64,80	64,48	63,81	60,85	59,62	58,86	58,53	58,13	58,17	61,60
ELLAS													
DR 1990	-	-	-	-	-	-	-	-	-	-	-	-	-
DR 1991	-	-	-	-	-	-	-	-	-	-	-	-	-
ECU 1990	-	-	-	-	-	-	-	-	-	-	-	-	-
ECU 1991	-	-	-	-	-	-	-	-	-	-	-	-	-
ESPANA													
PTA 1990	8138	7965	7838	7735	7819	7881	7819	8308	8515	8642	8827	8185	8096
PTA 1991	8453	8553	8623	8515	8565	8634	8615	8565	8419	8565	8280	8157	8480
ECU 1990	61,70	60,38	59,86	59,63	61,05	62,00	61,66	65,55	65,87	66,82	67,97	62,73	62,61
ECU 1991	65,46	66,74	67,56	66,89	67,21	67,37	66,95	66,82	65,45	66,34	64,12	62,75	66,01
FRANCE													
FF 1990	-	-	-	-	-	-	-	-	-	-	-	-	-
FF 1991	-	-	-	-	-	-	-	-	-	-	-	-	-
ECU 1990	-	-	-	-	-	-	-	-	-	-	-	-	-
ECU 1991	-	-	-	-	-	-	-	-	-	-	-	-	-
IRELAND													
IRL 1990	41,27	41,33	41,09	41,26	41,04	40,74	40,50	40,36	40,35	40,24	40,60	42,07	41,02
IRL 1991	43,29	43,57	43,93	43,81	43,53	43,16	42,65	42,55	42,41	42,15	42,15	42,35	-
ECU 1990	53,64	53,71	53,65	54,08	53,70	53,04	52,52	52,36	52,54	52,35	52,94	54,82	53,43
ECU 1991	56,38	56,60	57,03	56,81	56,60	56,19	55,53	55,43	55,30	55,04	55,13	55,37	-
ITALIA													
LIT 1990	76226	76226	76226	76226	76226	76226	76226	76226	76226	76226	76226	76226	76226
LIT 1991	76226	76226	76226	76226	76226	76226	76226	76226	76226	76226	76226	76226	76226
ECU 1990	50,24	50,31	50,64	50,75	50,63	50,42	50,31	50,01	49,53	49,36	49,40	49,49	50,08
ECU 1991	49,49	49,58	49,80	49,88	49,88	49,90	49,82	49,68	49,72	49,79	49,56	49,48	49,72
LUXEMBOURG													
LFR 1990	2074,0	1970,0	2071,0	2056,0	2031,0	2045,0	2046,0	2101,0	2171,0	2281,0	2356,0	2433,0	2136,0
LFR 1991	2544,0	2581,0	2615,0	2604,0	2507,0	2393,0	2204,0	2241,0	2241,0	2200,0	2181,0	2181,0	2374,3
ECU 1990	48,65	46,19	48,88	48,62	48,02	48,32	48,06	49,42	51,22	53,75	55,64	57,55	50,35
ECU 1991	60,27	61,21	61,85	61,40	59,20	56,59	52,12	53,04	53,06	52,18	51,85	51,97	56,23
NEDERLAND													
HFL 1990	115,90	116,60	116,70	116,70	117,00	115,10	114,10	113,30	112,20	115,20	117,00	118,50	115,70
HFL 1991	123,70	133,70	135,60	133,30	127,00	122,20	117,00	114,10	-	-	-	-	-
ECU 1990	50,53	50,67	50,78	50,69	50,78	49,66	48,97	48,63	48,30	49,58	50,54	51,42	50,04
ECU 1991	53,55	57,92	58,61	57,37	54,75	52,79	50,55	49,33	-	-	-	-	-
PORTUGAL													
ESC 1990	14300	14300	14300	14300	14300	14300	14300	14300	14300	14300	14300	14300	14300
ESC 1991	-	-	-	-	-	-	-	-	-	-	-	-	-
ECU 1990	79,75	79,49	79,34	79,01	78,98	79,06	78,72	78,25	78,17	78,65	79,14	78,97	78,96
ECU 1991	-	-	-	-	-	-	-	-	-	-	-	-	-
UNITED KINGDOM													
UKL 1990	-	-	-	-	-	-	-	-	-	-	-	-	-
UKL 1991	-	-	-	-	-	-	-	-	-	-	-	-	-
ECU 1990	-	-	-	-	-	-	-	-	-	-	-	-	-
ECU 1991	-	-	-	-	-	-	-	-	-	-	-	-	-

H.04(A) AMMONSALPETER (33X N) -SACKWARE
H.04(A) AMMONIUM NITRATE (33X N) -SACKS

H.04(A) NITRATE D'AMMONIUM (33X N) -SACS
H.04(A) NITRATO D'AMMONICO (33X N) -SACCHI

Preise je 100 kg Mæhrstoff - ohne MwSt. / Prix par 100 kg d'éléments fertilisants - hors TVA
Prices per 100 kg of nutritive substance - excl. VAT / Prezzi per 100 kg di materie fertilizzanti - IVA escl.

	J	F	M	A	M	J	J	A	S	O	N	D	ANNEE
BELOIQUE/BELGIE													
BFR 1990	-	-	-	-	-	-	-	-	-	-	-	-	-
BFR 1991	-	-	-	-	-	-	-	-	-	-	-	-	-
ECU 1990	-	-	-	-	-	-	-	-	-	-	-	-	-
ECU 1991	-	-	-	-	-	-	-	-	-	-	-	-	-
DANMARK													
DKR 1990	-	-	-	-	-	-	-	-	-	-	-	-	-
DKR 1991	-	-	-	-	-	-	-	-	-	-	-	-	-
ECU 1990	-	-	-	-	-	-	-	-	-	-	-	-	-
ECU 1991	-	-	-	-	-	-	-	-	-	-	-	-	-
BR DEUTSCHLAND													
DM 1990	-	-	-	-	-	-	-	-	-	-	-	-	-
DM 1991	-	-	-	-	-	-	-	-	-	-	-	-	-
ECU 1990	-	-	-	-	-	-	-	-	-	-	-	-	-
ECU 1991	-	-	-	-	-	-	-	-	-	-	-	-	-
ELLAS													
DR 1990	4681	4681	4681	4681	4681	4681	4681	6119	6119	6119	6119	6119	5280
DR 1991	6119	6119	6119	6119	6119	6119	6119	7582	7582	7582	7582	7582	6728
ECU 1990	24,64	24,33	24,07	23,57	23,22	23,24	23,11	30,02	30,21	29,58	29,10	28,78	26,21
ECU 1991	28,22	27,88	27,64	27,37	27,18	27,25	27,22	33,47	33,33	33,22	32,80	32,47	29,87
ESPANA													
PTA 1990	7245	7301	7367	7349	7304	7445	7454	7487	7666	7639	7633	7546	7439
PTA 1991	7832	8068	8152	8134	8095	8131	8203	8134	8089	8050	8122	8020	8062
ECU 1990	54,93	55,35	56,26	56,66	57,03	58,57	58,78	59,08	59,30	59,06	58,78	57,83	57,53
ECU 1991	60,65	62,96	63,87	63,90	63,52	63,45	63,75	63,46	62,88	62,35	62,89	61,70	62,75
FRANCE													
FF 1990	-	-	-	-	-	-	-	-	-	-	-	-	-
FF 1991	-	-	-	-	-	-	-	-	-	-	-	-	-
ECU 1990	-	-	-	-	-	-	-	-	-	-	-	-	-
ECU 1991	-	-	-	-	-	-	-	-	-	-	-	-	-
IRELAND													
IRL 1990	-	-	-	-	-	-	-	-	-	-	-	-	-
IRL 1991	-	-	-	-	-	-	-	-	-	-	-	-	-
ECU 1990	-	-	-	-	-	-	-	-	-	-	-	-	-
ECU 1991	-	-	-	-	-	-	-	-	-	-	-	-	-
ITALIA													
LIT 1990	-	-	-	-	-	-	-	-	-	-	-	-	-
LIT 1991	-	-	-	-	-	-	-	-	-	-	-	-	-
ECU 1990	-	-	-	-	-	-	-	-	-	-	-	-	-
ECU 1991	-	-	-	-	-	-	-	-	-	-	-	-	-
LUXEMBOURG													
LFR 1990	-	-	-	-	-	-	-	-	-	-	-	-	-
LFR 1991	-	-	-	-	-	-	-	-	-	-	-	-	-
ECU 1990	-	-	-	-	-	-	-	-	-	-	-	-	-
ECU 1991	-	-	-	-	-	-	-	-	-	-	-	-	-
NEDERLAND													
HFL 1990	-	-	-	-	-	-	-	-	-	-	-	-	-
HFL 1991	-	-	-	-	-	-	-	-	-	-	-	-	-
ECU 1990	-	-	-	-	-	-	-	-	-	-	-	-	-
ECU 1991	-	-	-	-	-	-	-	-	-	-	-	-	-
PORTUGAL													
ESC 1990	13815	13815	13815	13815	13815	13815	13815	13815	13815	13815	13815	13815	13815
ESC 1991	-	-	-	-	-	-	-	-	-	-	-	-	-
ECU 1990	77,05	76,79	76,65	76,33	76,30	76,38	76,05	75,60	75,52	75,98	76,45	76,30	76,28
ECU 1991	-	-	-	-	-	-	-	-	-	-	-	-	-
UNITED KINGDOM													
UKL 1990	33,79	34,08	35,96	36,11	36,59	36,83	36,35	36,49	36,69	36,83	36,69	36,73	36,10
UKL 1991	36,69	36,73	36,59	36,30	36,15	35,72	32,43	31,18	31,18	31,47	32,66	32,66	34,16
ECU 1990	46,41	47,44	48,79	48,78	49,88	51,51	52,07	52,67	52,53	52,98	52,18	51,78	50,57
ECU 1991	52,28	52,16	52,25	52,45	52,03	51,11	46,52	44,61	44,51	44,74	46,15	45,80	48,73

H.05 HARNSTOFF
H.05 UREAH.05 UREE
H.05 UREA

Preise je 100 kg Nährstoff - ohne MwSt. / Prix par 100 kg d'éléments fertilisants - hors TVA
 Prices per 100 kg of nutritive substance - excl. VAT / Prezzi per 100 kg di materia fertilizzanti - IVA escl.

	J	F	M	A	M	J	J	A	S	O	N	D	ANNEE
BELGIQUE/BELGIE													
BFR 1990	--	--	--	--	--	--	--	--	--	--	--	--	--
BFR 1991	--	--	--	--	--	--	--	--	--	--	--	--	--
ECU 1990	--	--	--	--	--	--	--	--	--	--	--	--	--
ECU 1991	--	--	--	--	--	--	--	--	--	--	--	--	--
DANMARK													
DKR 1990	--	--	--	--	--	--	--	--	--	--	--	--	--
DKR 1991	--	--	--	--	--	--	--	--	--	--	--	--	--
ECU 1990	--	--	--	--	--	--	--	--	--	--	--	--	--
ECU 1991	--	--	--	--	--	--	--	--	--	--	--	--	--
BR DEUTSCHLAND													
DM 1990	92,39	92,54	93,17	92,96	91,59	91,59	91,17	90,74	90,15	90,61	91,61	91,85	91,70
DM 1991	92,46	92,96	93,80	94,35	94,72	95,02	93,96	92,98	92,89	92,54	92,74	92,48	93,41
ECU 1990	45,42	45,33	45,65	45,45	44,71	44,48	44,08	43,88	43,74	43,96	44,63	44,97	44,69
ECU 1991	45,13	45,38	45,70	45,75	46,01	46,25	45,74	45,30	45,31	45,19	45,42	45,40	45,55
ELLAS													
DR 1990	5041	5041	5041	5041	5041	5041	5041	6957	6957	6957	6957	6957	5839
DR 1991	6957	6957	6957	6957	6957	6957	6957	10652	10652	10652	10652	10652	8497
ECU 1990	26,54	26,20	25,92	25,38	25,01	25,02	24,89	34,13	34,35	33,63	33,09	32,72	28,99
ECU 1991	32,08	31,70	31,43	31,12	30,90	30,98	30,95	47,03	46,83	46,67	46,09	45,61	37,73
ESPANA													
PTA 1990	--	--	--	--	--	--	--	--	--	--	--	--	--
PTA 1991	2711	2824	2829	2843	2844	2858	2888	2874	2811	2707	2714	2778	--
ECU 1990	--	--	--	--	--	--	--	--	--	--	--	--	--
ECU 1991	21,00	22,04	22,17	22,33	22,32	22,30	22,45	22,42	21,85	20,97	21,02	21,37	--
FRANCE													
FF 1990	--	--	--	--	--	--	--	--	--	--	--	--	--
FF 1991	--	--	--	--	--	--	--	--	--	--	--	--	--
ECU 1990	--	--	--	--	--	--	--	--	--	--	--	--	--
ECU 1991	--	--	--	--	--	--	--	--	--	--	--	--	--
IRELAND													
IRL 1990	30,91	30,50	30,48	30,43	30,33	30,28	30,13	30,18	29,83	30,05	30,25	33,07	30,49
IRL 1991	33,91	34,06	34,28	34,28	34,17	34,23	34,06	33,91	33,94	33,97	34,05	34,06	--
ECU 1990	40,17	39,63	39,80	39,89	39,69	39,43	39,07	39,16	38,84	39,10	39,45	43,09	39,71
ECU 1991	44,17	44,24	44,51	44,45	44,43	44,57	44,35	44,18	44,25	44,36	44,53	44,53	--
ITALIA													
LIT 1990	--	--	--	--	--	--	--	--	--	--	--	--	--
LIT 1991	--	--	--	--	--	--	--	--	--	--	--	--	--
ECU 1990	--	--	--	--	--	--	--	--	--	--	--	--	--
ECU 1991	--	--	--	--	--	--	--	--	--	--	--	--	--
LUXEMBOURG													
LFR 1990	1987,0	2002,0	1995,0	1995,0	1883,0	1957,0	1952,0	1955,0	1952,0	1952,0	1952,0	1952,0	1961,2
LFR 1991	1952,0	1952,0	1952,0	1952,0	1952,0	1952,0	1952,0	1952,0	1952,0	1952,0	1952,0	1952,0	1952,0
ECU 1990	46,61	46,94	47,09	47,18	44,52	46,24	45,85	45,99	46,05	46,00	46,10	46,18	46,23
ECU 1991	46,24	46,29	46,17	46,03	46,09	46,16	46,16	46,20	46,22	46,30	46,41	46,52	46,23
NEDERLAND													
HFL 1990	--	--	--	--	--	--	--	--	--	--	--	--	--
HFL 1991	--	--	--	--	--	--	--	--	--	--	--	--	--
ECU 1990	--	--	--	--	--	--	--	--	--	--	--	--	--
ECU 1991	--	--	--	--	--	--	--	--	--	--	--	--	--
PORTUGAL													
ESC 1990	4834	4834	4834	4834	4834	4834	4834	4834	4834	4834	4834	4834	4834
ESC 1991	4834	4834	4834	4834	4834	4834	4834	4834	4834	4834	4834	4834	4834
ECU 1990	26,96	26,87	26,82	26,71	26,70	26,73	26,61	26,45	26,42	26,59	26,75	26,70	26,69
ECU 1991	26,49	26,83	27,00	27,00	27,00	26,87	27,26	27,47	27,45	27,45	27,15	26,75	--
UNITED KINGDOM													
UKL 1990	27,75	27,75	28,30	28,53	29,08	29,08	28,91	28,91	29,48	30,65	30,83	30,54	29,15
UKL 1991	30,76	30,87	31,45	31,23	31,23	31,23	31,23	30,38	30,14	29,43	29,38	29,38	30,56
ECU 1990	38,11	38,63	38,40	38,54	39,64	40,67	41,41	41,73	42,09	44,09	43,85	43,06	40,83
ECU 1991	43,83	43,84	44,91	45,13	44,95	44,68	44,80	45,46	43,02	43,84	41,52	41,20	43,59

I.02 SUPERPHOSPHAT
I.02 SUPERPHOSPHATEI.02 SUPERPHOSPHATE
I.02 SUPERFOSFATOPreise je 100 kg Nährstoff - ohne MwSt. / Prix par 100 kg d'éléments fertilisants - hors TVA
Prices per 100 kg of nutritive substance - excl. VAT / Prezzi per 100 kg di materia fertilizzanti - IVA escl.

	J	F	M	A	M	J	J	A	S	O	N	D	ANNEE
BELGIQUE/BELGIE													
BFR 1990	2972,2	3092,6	3157,4	2979,2	2916,7	2833,4	2888,9	2888,9	3000,0	3000,0	3000,0	3000,0	2977,5
BFR 1991													
ECU 1990	69,72	72,52	74,52	70,45	68,96	66,95	67,86	67,95	70,78	70,70	70,85	70,97	70,18
ECU 1991													
DAHMARK													
DKR 1990	580,56	588,89	597,23	605,56	605,56	605,56	588,89	588,89	588,89	588,89	588,89	588,89	593,89
DKR 1991	600,00	611,12	611,12	611,12	611,12	611,12	494,45	522,23	522,23	533,34	538,89	547,23	576,13
ECU 1990	73,64	74,78	76,42	77,64	77,57	77,26	74,81	74,47	74,82	74,87	74,85	74,80	75,59
ECU 1991	76,07	77,54	77,54	77,41	77,58	77,20	62,25	65,81	65,99	67,44	67,96	69,03	72,85
BR DEUTSCHLAND													
DM 1990	-	-	-	-	-	-	-	-	-	-	-	-	-
DM 1991	-	-	-	-	-	-	-	-	-	-	-	-	-
ECU 1990	-	-	-	-	-	-	-	-	-	-	-	-	-
ECU 1991	-	-	-	-	-	-	-	-	-	-	-	-	-
ELLAS													
DR 1990	5175	5175	5175	5175	5175	5175	5175	7423	7423	7423	7423	7423	6112
DR 1991	7423	7423	7423	7423	7423	7423	7483	9544	9544	9544	9544	9544	8306
ECU 1990	27,24	26,90	26,61	26,06	25,67	25,69	25,55	36,42	36,65	35,88	35,30	34,91	30,35
ECU 1991	34,23	33,83	33,53	33,21	32,97	33,06	33,29	42,13	41,96	41,81	41,29	40,87	36,88
ESPAÑA													
PTA 1990	9344	9178	9444	9528	9356	9678	9522	9678	9633	9522	9583	9667	9533
PTA 1991	9544	9738	9616	9705	9683	9783	8705	9694	9500	9438	9600	9822	9555
ECU 1990	70,85	69,58	72,13	73,45	73,05	76,14	75,09	76,36	74,52	73,62	73,79	74,09	73,72
ECU 1991	73,91	75,99	75,34	76,24	75,98	76,34	67,65	75,63	73,85	73,10	74,34	75,56	74,38
FRANCE													
FF 1990	-	-	-	-	-	-	-	-	-	-	-	-	-
FF 1991	-	-	-	-	-	-	-	-	-	-	-	-	-
ECU 1990	-	-	-	-	-	-	-	-	-	-	-	-	-
ECU 1991	-	-	-	-	-	-	-	-	-	-	-	-	-
IRELAND													
IRL 1990	73,06	-	-	-	-	-	-	-	-	-	-	-	-
IRL 1991	-	-	-	-	-	-	-	-	-	-	-	-	-
ECU 1990	94,95	-	-	-	-	-	-	-	-	-	-	-	-
ECU 1991	-	-	-	-	-	-	-	-	-	-	-	-	-
ITALIA													
LIT 1990	105158	105189	105189	105332	105189	105105	105105	104826	105295	104884	105105	105216	105133
LIT 1991	105889	106884	107563	108000	108000	108379	108379	108468	108700	108937	108937	108584	108060
ECU 1990	69,31	69,43	69,88	70,12	69,87	69,53	69,36	68,78	68,42	67,92	68,12	68,32	69,08
ECU 1991	68,75	69,51	70,27	70,67	70,68	70,95	70,84	70,70	70,91	71,15	70,83	70,48	70,48
LUXEMBOURG													
LFR 1990	-	-	-	-	-	-	-	-	-	-	-	-	-
LFR 1991	-	-	-	-	-	-	-	-	-	-	-	-	-
ECU 1990	-	-	-	-	-	-	-	-	-	-	-	-	-
ECU 1991	-	-	-	-	-	-	-	-	-	-	-	-	-
NEDERLAND													
HFL 1990	169,50	165,30	164,70	162,00	160,00	160,00	158,00	158,00	157,90	157,40	157,40	157,40	160,60
HFL 1991	158,90	159,50	161,00	160,00	160,50	160,50	160,50	159,50	-	-	-	-	-
ECU 1990	73,89	71,83	71,66	70,37	69,44	69,04	67,81	67,82	67,97	67,74	67,99	68,30	69,46
ECU 1991	68,79	69,09	69,59	68,86	69,20	69,34	69,35	68,96	-	-	-	-	-
PORTUGAL													
ESC 1990	13122	13122	13122	13122	13122	13122	13122	13122	13122	13122	13122	13122	13122
ESC 1991	-	-	-	-	-	-	-	-	-	-	-	-	-
ECU 1990	73,18	72,94	72,80	72,50	72,47	72,55	72,24	71,81	71,73	72,17	72,62	72,47	72,45
ECU 1991	-	-	-	-	-	-	-	-	-	-	-	-	-
UNITED KINGDOM													
UKL 1990	-	-	-	-	-	-	-	-	-	-	-	-	-
UKL 1991	-	-	-	-	-	-	-	-	-	-	-	-	-
ECU 1990	-	-	-	-	-	-	-	-	-	-	-	-	-
ECU 1991	-	-	-	-	-	-	-	-	-	-	-	-	-

J.01 KALIUMCHLORID
J.01 MURIATE OF POTASHJ.01 CHLORURE DE POTASSIUM
J.01 CLORURO POTASSICOPreise je 100 kg Nährstoff - ohne MwSt. / Prix par 100 kg d'éléments fertilisants - hors TVA
Prices per 100 kg of nutritive substance - excl. VAT / Prezzi per 100 kg di materia fertilizzanti - IVA escl.

	J	F	M	A	M	J	J	A	S	O	N	D	ANNEE
BELGIQUE/BELGIE													
BFR 1990	1375,0	1393,8	1408,3	1437,5	1433,3	1418,7	1343,8	1387,5	1350,0	1337,5	1325,0	1325,0	1377,9
BFR 1991													
ECU 1990	32,25	32,68	33,24	33,99	33,89	33,52	31,56	32,64	31,85	31,52	31,29	31,34	32,48
ECU 1991													
DANMARK													
DKR 1990	224,17	227,50	230,00	230,00	230,00	230,00	245,84	245,84	245,84	245,84	245,84	245,84	235,51
DKR 1991	245,84	245,84	236,67	231,67	231,67	231,67	230,00	230,00	230,00	233,34	236,67	240,00	235,67
ECU 1990	28,43	28,89	29,43	29,49	29,46	29,35	31,23	31,09	31,24	31,25	31,25	31,23	29,98
ECU 1991	31,17	31,19	30,03	29,35	29,41	29,26	28,96	28,98	29,06	29,50	29,85	30,27	29,80
BR DEUTSCHLAND													
DM 1990	70,18	70,90	71,50	72,03	70,93	69,90	69,48	69,70	69,60	70,00	70,75	70,83	70,48
DM 1991	71,68	72,53	73,50	73,93	72,65	71,15	71,03	70,85	71,33	72,08	72,58	73,20	72,20
ECU 1990	34,50	34,73	35,03	35,22	34,62	33,95	33,60	33,71	33,77	33,96	34,47	34,68	34,35
ECU 1991	34,99	35,41	35,81	35,85	35,29	34,63	34,58	34,52	34,79	35,20	35,54	35,94	35,21
ELLAS													
DR 1990	-	-	-	-	-	-	-	-	-	-	-	-	-
DR 1991	-	-	-	-	-	-	-	-	-	-	-	-	-
ECU 1990	-	-	-	-	-	-	-	-	-	-	-	-	-
ECU 1991	-	-	-	-	-	-	-	-	-	-	-	-	-
ESPANA													
PTA 1990	3887	3920	3787	3777	3813	3845	3733	4020	3867	3728	3683	3670	3785
PTA 1991	3730	3871	4071	3997	3981	4038	4081	4245	3919	3754	3719	3682	3862
ECU 1990	29,47	29,72	28,92	29,12	29,77	30,25	29,44	31,72	29,91	28,82	28,36	28,13	29,27
ECU 1991	28,89	30,21	31,90	31,40	31,24	31,51	31,72	33,12	30,46	29,07	28,80	28,33	30,06
FRANCE													
FF 1990	-	-	-	-	-	-	-	-	-	-	-	-	-
FF 1991	-	-	-	-	-	-	-	-	-	-	-	-	-
ECU 1990	-	-	-	-	-	-	-	-	-	-	-	-	-
ECU 1991	-	-	-	-	-	-	-	-	-	-	-	-	-
IRELAND													
IRL 1990	25,64	25,45	25,38	25,44	25,39	25,19	25,70	25,21	25,33	25,14	25,10	25,30	25,39
IRL 1991	25,28	25,69	25,46	25,71	25,58	25,37	25,46	25,50	25,10	25,57	25,83	-	-
ECU 1990	33,32	33,07	33,14	33,35	33,22	32,80	33,32	32,71	32,98	32,71	32,73	32,97	33,07
ECU 1991	32,93	33,37	33,05	33,34	33,26	33,03	33,15	33,22	32,73	33,39	33,78	-	-
ITALIA													
LIT 1990	40984	41530	41388	40438	39618	39344	38798	39618	39754	39754	39754	39208	40016
LIT 1991	39480	39480	40301	40301	40301	40301	40301	40301	40574	40574	41393	41120	40369
ECU 1990	27,01	27,41	27,50	26,92	26,32	26,03	25,60	25,99	25,83	25,74	25,76	25,46	26,29
ECU 1991	25,63	25,68	26,33	26,37	26,37	26,38	26,34	26,27	26,47	26,50	26,91	26,69	26,33
LUXEMBOURG													
LFR 1990	1143,0	1145,0	1152,0	1120,0	1117,0	1094,0	1150,0	1100,0	1105,0	1105,0	1105,0	1105,0	1120,0
LFR 1991	1105,0	1105,0	1105,0	1105,0	1105,0	1105,0	1105,0	1105,0	1105,0	1105,0	1105,0	1105,0	1105,0
ECU 1990	26,81	26,85	27,19	26,49	26,41	25,85	27,01	25,87	26,07	26,04	26,10	26,14	26,40
ECU 1991	26,18	26,20	26,14	26,06	26,09	26,13	26,13	26,15	26,16	26,21	26,27	26,33	26,17
NEDERLAND													
HFL 1990	76,00	76,80	77,30	77,30	77,30	77,30	77,00	77,00	77,30	77,00	77,00	77,00	77,00
HFL 1991	77,50	77,30	77,00	77,30	77,50	77,30	76,80	76,80	-	-	-	-	-
ECU 1990	33,13	33,38	33,63	33,58	33,55	33,35	33,04	33,05	33,28	33,14	33,26	33,41	33,30
ECU 1991	33,55	33,48	33,28	33,27	33,41	33,40	33,18	33,20	-	-	-	-	-
PORTUGAL													
ESC 1990	6167	6167	6167	6167	6167	6167	6167	6167	6167	6167	6167	6167	6167
ESC 1991	6167	6167	6167	6167	6167	6167	6167	6167	6167	6167	6167	6167	-
ECU 1990	34,39	34,28	34,22	34,08	34,06	34,10	33,95	33,75	33,71	33,92	34,13	34,06	34,05
ECU 1991	33,79	34,22	34,44	34,45	34,45	34,28	34,78	35,05	35,02	35,02	34,63	34,13	-
UNITED KINGDOM													
UKL 1990	19,21	19,21	18,45	18,45	18,37	18,37	18,37	18,37	18,20	17,95	18,12	18,12	18,43
UKL 1991	18,12	18,45	18,45	18,70	19,04	19,04	19,04	18,54	18,54	18,54	18,54	18,54	18,63
ECU 1990	26,38	26,74	25,03	24,92	25,04	25,69	26,31	26,52	26,06	25,82	25,77	25,55	25,82
ECU 1991	25,82	24,20	26,35	27,02	27,41	27,24	27,31	26,52	26,46	26,36	26,20	26,00	26,58

J.02 KALIUMSULFAT
J.02 SULPHATE OF POTASH

J.02 SULFATE DE POTASSIUM
J.02 SOLFATO POTASSICO

Preise je 100 kg Nährstoff - ohne MwSt. / Prix par 100 kg d'éléments fertilisants - hors TVA
Prices per 100 kg of nutritive substance - excl. VAT / Prezzi per 100 kg di materia fertilizzanti - IVA escl.

	J	F	M	A	M	J	J	A	S	O	N	D	ANNEE
BELGIQUE/BELGIE													
BFR 1990	2770,0	2360,0	2340,0	2200,0	2200,0	2200,0	2180,0	2180,0	2200,0	2400,0	2400,0	2400,0	2302,5
BFR 1991	-	-	-	-	-	-	-	-	-	-	-	-	-
ECU 1990	64,98	55,34	55,23	52,02	52,02	51,98	51,21	51,28	51,90	56,56	56,68	56,77	54,27
ECU 1991	-	-	-	-	-	-	-	-	-	-	-	-	-
DANMARK													
DKR 1990	480,00	480,00	480,00	480,00	480,00	480,00	482,00	482,00	482,00	482,00	482,00	482,00	481,00
DKR 1991	482,00	482,00	482,00	470,00	470,00	470,00	462,00	462,00	462,00	462,00	462,00	462,00	-
ECU 1990	60,88	60,95	61,42	61,54	61,49	61,24	61,23	60,96	61,24	61,28	61,26	61,22	61,22
ECU 1991	61,11	61,15	61,16	59,53	59,66	59,37	58,16	58,22	58,38	58,42	58,26	58,28	-
BR DEUTSCHLAND													
DM 1990	-	-	-	-	-	-	-	-	-	-	-	-	-
DM 1991	-	-	-	-	-	-	-	-	-	-	-	-	-
ECU 1990	-	-	-	-	-	-	-	-	-	-	-	-	-
ECU 1991	-	-	-	-	-	-	-	-	-	-	-	-	-
ELLAS													
DR 1990	2442	2442	2442	2442	2442	2442	2442	3400	3400	3400	3400	3400	2841
DR 1991	3400	3400	3400	3400	3400	3400	3400	4450	4450	4450	4450	4450	3837
ECU 1990	12,86	12,69	12,56	12,30	12,12	12,12	12,06	16,68	16,79	16,43	16,17	15,99	14,11
ECU 1991	15,68	15,49	15,36	15,21	15,10	15,14	15,13	19,65	19,56	19,50	19,25	19,05	17,04
ESPANA													
PTA 1990	7262	7570	7540	7548	7386	7456	7490	7436	7522	7448	7586	7444	7478
PTA 1991	7730	7738	7810	7822	7672	7874	8030	8204	8124	7930	8084	7902	7904
ECU 1990	55,06	57,39	57,59	58,19	57,67	58,66	59,06	58,67	58,19	57,58	58,41	57,05	57,83
ECU 1991	59,86	60,38	61,19	61,45	60,20	61,44	62,41	64,01	63,15	61,42	62,60	60,79	61,52
FRANCE													
FF 1990	-	-	-	-	-	-	-	-	-	-	-	-	-
FF 1991	-	-	-	-	-	-	-	-	-	-	-	-	-
ECU 1990	-	-	-	-	-	-	-	-	-	-	-	-	-
ECU 1991	-	-	-	-	-	-	-	-	-	-	-	-	-
IRELAND													
IRL 1990	-	-	-	-	-	-	-	-	-	-	-	-	-
IRL 1991	-	-	-	-	-	-	-	-	-	-	-	-	-
ECU 1990	-	-	-	-	-	-	-	-	-	-	-	-	-
ECU 1991	-	-	-	-	-	-	-	-	-	-	-	-	-
ITALIA													
LIT 1990	80247	80247	80247	80247	79771	79771	79771	79686	79686	80106	81339	81339	80205
LIT 1991	81339	82208	82096	82096	82263	82263	82263	82263	82600	82600	82684	82684	82280
ECU 1990	52,89	52,97	53,31	53,42	52,99	52,77	52,65	52,28	51,78	51,87	52,71	52,81	52,70
ECU 1991	52,81	53,47	53,63	53,72	53,83	53,85	53,77	53,62	53,88	53,95	53,76	53,67	53,66
LUXEMBOURG													
LFR 1990	-	-	-	-	-	-	-	-	-	-	-	-	-
LFR 1991	-	-	-	-	-	-	-	-	-	-	-	-	-
ECU 1990	-	-	-	-	-	-	-	-	-	-	-	-	-
ECU 1991	-	-	-	-	-	-	-	-	-	-	-	-	-
NEDERLAND													
HFL 1990	127,60	125,40	126,20	126,20	126,20	126,20	124,60	124,60	124,60	123,20	123,20	123,20	125,10
HFL 1991	123,20	121,80	122,20	122,40	122,20	122,20	122,60	122,80	-	-	-	-	-
ECU 1990	55,63	54,50	54,91	54,82	54,77	54,45	53,47	53,49	53,64	53,02	53,22	53,46	54,11
ECU 1991	53,34	52,76	52,82	52,68	52,68	52,79	52,97	53,09	-	-	-	-	-
PORTUGAL													
ESC 1990	10720	10720	10720	10720	10720	10720	10720	10720	10720	10720	10720	10720	10720
ESC 1991	10720	-	-	-	-	-	-	-	-	-	-	-	-
ECU 1990	59,79	59,59	59,48	59,23	59,20	59,27	59,01	58,66	58,60	58,96	59,33	59,20	59,19
ECU 1991	58,74	-	-	-	-	-	-	-	-	-	-	-	-
UNITED KINGDOM													
UKL 1990	-	-	-	-	-	-	-	-	-	-	-	-	-
UKL 1991	-	-	-	-	-	-	-	-	-	-	-	-	-
ECU 1990	-	-	-	-	-	-	-	-	-	-	-	-	-
ECU 1991	-	-	-	-	-	-	-	-	-	-	-	-	-

K.01 ZWEINAEHRSTOFFDUENGER 1-1-0
K.01 BINARY FERTILIZERS 1-1-0

K.01 ENGRAIS BINAIRES 1-1-0
K.01 CONCIMI BIHARI 1-1-0

Preise je 100 kg Ware - ohne MwSt. / Prix par 100 kg de marchandise - hors TVA
Prices per 100 kg merchandise - excl. VAT / Prezzi per 100 kg di merce - IVA escl.

	J	F	M	A	M	J	J	A	S	O	N	D	ANNEE
BELGIQUE/BELGIE													
BFR 1990	988,0	995,0	1006,0	1006,0	1006,0	1006,0	853,0	865,0	877,0	910,0	923,0	935,0	947,5
BFR 1991	948,0	948,0	-	-	-	-	-	-	-	-	-	-	-
ECU 1990	23,18	23,33	23,74	23,79	23,79	23,77	20,04	20,35	20,69	21,44	21,80	22,12	22,33
ECU 1991	22,46	22,48	-	-	-	-	-	-	-	-	-	-	-
DANMARK													
DKR 1990	-	-	-	-	-	-	-	-	-	-	-	-	-
DKR 1991	-	-	-	-	-	-	-	-	-	-	-	-	-
ECU 1990	-	-	-	-	-	-	-	-	-	-	-	-	-
ECU 1991	-	-	-	-	-	-	-	-	-	-	-	-	-
BR DEUTSCHLAND													
DM 1990	47,85	47,56	47,87	47,98	47,92	46,73	46,51	46,57	46,89	47,14	47,81	48,25	47,42
DM 1991	48,73	49,22	49,46	49,44	49,45	48,36	47,77	47,63	47,42	47,35	47,32	47,10	48,27
ECU 1990	23,53	23,30	23,45	23,46	23,39	22,69	22,49	22,52	22,75	22,87	23,29	23,62	23,11
ECU 1991	23,78	24,03	24,10	23,97	24,02	23,54	23,25	23,21	23,13	23,12	23,17	23,12	23,54
ELLAS													
DR 1990	1767	1767	1767	1767	1767	1767	1767	2400	2400	2400	2400	2400	2031
DR 1991	2400	2400	2400	2400	2400	2400	2400	3000	3000	3000	3000	3000	2650
ECU 1990	9,30	9,18	9,09	8,90	8,77	8,77	8,72	11,77	11,85	11,60	11,41	11,29	10,08
ECU 1991	11,07	10,94	10,84	10,74	10,66	10,69	10,68	13,24	13,19	13,14	12,98	12,85	11,77
ESPANA													
PTA 1990	-	-	-	-	-	-	-	-	-	-	-	-	-
PTA 1991	-	-	-	-	-	-	-	-	-	-	-	-	-
ECU 1990	-	-	-	-	-	-	-	-	-	-	-	-	-
ECU 1991	-	-	-	-	-	-	-	-	-	-	-	-	-
FRANCE													
FF 1990	-	-	-	-	-	-	-	-	-	-	-	-	-
FF 1991	-	-	-	-	-	-	-	-	-	-	-	-	-
ECU 1990	-	-	-	-	-	-	-	-	-	-	-	-	-
ECU 1991	-	-	-	-	-	-	-	-	-	-	-	-	-
IRELAND													
IRL 1990	-	-	-	-	-	-	-	-	-	-	-	-	-
IRL 1991	-	-	-	-	-	-	-	-	-	-	-	-	-
ECU 1990	-	-	-	-	-	-	-	-	-	-	-	-	-
ECU 1991	-	-	-	-	-	-	-	-	-	-	-	-	-
ITALIA													
LIT 1990	-	-	-	-	-	-	-	-	-	-	-	-	-
LIT 1991	-	-	-	-	-	-	-	-	-	-	-	-	-
ECU 1990	-	-	-	-	-	-	-	-	-	-	-	-	-
ECU 1991	-	-	-	-	-	-	-	-	-	-	-	-	-
LUXEMBOURG													
LFR 1990	-	-	-	-	-	-	-	-	-	-	-	-	-
LFR 1991	-	-	-	-	-	-	-	-	-	-	-	-	-
ECU 1990	-	-	-	-	-	-	-	-	-	-	-	-	-
ECU 1991	-	-	-	-	-	-	-	-	-	-	-	-	-
NEDERLAND													
HFL 1990	43,00	43,00	43,20	43,30	43,40	43,40	43,20	43,20	43,20	42,50	42,90	43,20	43,10
HFL 1991	43,10	45,80	43,70	43,70	43,60	43,60	42,80	42,80	-	-	-	-	-
ECU 1990	18,75	18,69	18,80	18,81	18,84	18,73	18,54	18,54	18,60	18,29	18,53	18,75	18,64
ECU 1991	18,66	19,84	18,89	18,81	18,80	18,84	18,49	18,50	-	-	-	-	-
PORTUGAL													
ESC 1990	5406	5406	5406	5406	5406	5406	5406	5406	5406	5406	5406	5406	5406
ESC 1991	5406	5406	5406	5406	5406	5406	5406	5406	5406	5406	5406	5406	5406
ECU 1990	30,15	30,05	29,99	29,87	29,86	29,89	29,76	29,58	29,55	29,73	29,92	29,86	29,85
ECU 1991	29,62	30,00	30,19	30,20	30,20	30,05	30,48	30,72	30,70	30,70	30,36	29,92	-
UNITED KINGDOM													
UKL 1990	-	-	-	-	-	-	-	-	-	-	-	-	-
UKL 1991	-	-	-	-	-	-	-	-	-	-	-	-	-
ECU 1990	-	-	-	-	-	-	-	-	-	-	-	-	-
ECU 1991	-	-	-	-	-	-	-	-	-	-	-	-	-

K.02 ZHEINAHRSTOFFDUENGER 0-1-1
K.02 BINARY FERTILIZERS 0-1-1K.02 ENGRAIS BINAIRES 0-1-1
K.02 CONCIMI BINARI 0-1-1Preise je 100 kg Ware - ohne MwSt. / Prix par 100 kg de marchandise - hors TVA
Prices per 100 kg merchandise - excl. VAT / Prezzi per 100 kg di merce - IVA escl.

	J	F	M	A	M	J	J	A	S	O	N	D	ANNEE
BELGIQUE/BELGIE													
BFR 1990	534,0	534,0	534,0	534,0	534,0	534,0	534,0	534,0	534,0	534,0	539,0	539,0	534,8
BFR 1991	539,0	539,0											
ECU 1990	12,53	12,52	12,60	12,63	12,63	12,62	12,54	12,56	12,60	12,58	12,73	12,75	12,61
ECU 1991	12,77	12,78											
DANMARK													
DKR 1990	107,00	108,50	110,00	111,50	111,50	111,50	105,50	105,50	105,50	105,50	107,00	107,00	108,40
DKR 1991	109,00	111,00	111,00	111,00	111,00	111,00	98,50	98,50	98,50	100,00	102,00	103,50	106,47
ECU 1990	13,57	13,78	14,08	14,30	14,28	14,23	13,40	13,34	13,40	13,41	13,60	13,59	13,80
ECU 1991	13,82	14,08	14,08	14,06	14,09	14,02	12,40	12,41	12,45	12,64	12,86	13,06	13,46
BR DEUTSCHLAND													
DM 1990	33,76	33,73	33,89	33,94	33,63	33,20	33,23	33,20	33,28	33,65	33,57	33,79	33,57
DM 1991	33,97	34,42	34,73	34,81	34,10	33,41	33,36	33,54	33,44	33,42	33,12	33,21	33,80
ECU 1990	16,60	16,52	16,60	16,59	16,42	16,12	16,07	16,06	16,15	16,32	16,36	16,54	16,36
ECU 1991	16,58	16,80	16,92	16,88	16,56	16,26	16,24	16,34	16,32	16,32	16,22	16,30	16,48
ELLAS													
DR 1990	-	-	-	-	-	-	-	-	-	-	-	-	-
DR 1991	-	-	-	-	-	-	-	-	-	-	-	-	-
ECU 1990	-	-	-	-	-	-	-	-	-	-	-	-	-
ECU 1991	-	-	-	-	-	-	-	-	-	-	-	-	-
ESPANA													
PTA 1990	-	-	-	-	-	-	-	-	-	-	-	-	-
PTA 1991	-	-	-	-	-	-	-	-	-	-	-	-	-
ECU 1990	-	-	-	-	-	-	-	-	-	-	-	-	-
ECU 1991	-	-	-	-	-	-	-	-	-	-	-	-	-
FRAHCE													
FF 1990	-	-	-	-	-	-	-	-	-	-	-	-	-
FF 1991	-	-	-	-	-	-	-	-	-	-	-	-	-
ECU 1990	-	-	-	-	-	-	-	-	-	-	-	-	-
ECU 1991	-	-	-	-	-	-	-	-	-	-	-	-	-
IRELAND													
IRL 1990	13,99	13,99	13,91	13,92	13,93	13,92	13,91	13,85	13,62	13,44	13,20	13,17	13,73
IRL 1991	13,18	13,06	12,94	12,92	12,88	12,89	12,87	12,87	12,96	13,00	13,03	13,07	-
ECU 1990	18,18	18,18	18,16	18,25	18,23	18,12	18,04	17,97	17,74	17,49	17,21	17,16	17,88
ECU 1991	17,17	16,96	16,80	16,75	16,75	16,78	16,76	16,77	16,90	16,98	17,04	17,09	-
ITALIA													
LIT 1990	-	-	-	-	-	-	-	-	-	-	-	-	-
LIT 1991	-	-	-	-	-	-	-	-	-	-	-	-	-
ECU 1990	-	-	-	-	-	-	-	-	-	-	-	-	-
ECU 1991	-	-	-	-	-	-	-	-	-	-	-	-	-
LUXEMBOURG													
LFR 1990	-	-	-	-	-	-	-	-	-	-	-	-	-
LFR 1991	-	-	-	-	-	-	-	-	-	-	-	-	-
ECU 1990	-	-	-	-	-	-	-	-	-	-	-	-	-
ECU 1991	-	-	-	-	-	-	-	-	-	-	-	-	-
NERLAND													
HFL 1990	-	-	-	-	-	-	-	-	-	-	-	-	-
HFL 1991	-	-	-	-	-	-	-	-	-	-	-	-	-
ECU 1990	-	-	-	-	-	-	-	-	-	-	-	-	-
ECU 1991	-	-	-	-	-	-	-	-	-	-	-	-	-
PORTUGAL													
ESC 1990	-	-	-	-	-	-	-	-	-	-	-	-	-
ESC 1991	-	-	-	-	-	-	-	-	-	-	-	-	-
ECU 1990	-	-	-	-	-	-	-	-	-	-	-	-	-
ECU 1991	-	-	-	-	-	-	-	-	-	-	-	-	-
UNITED KINGDOM													
UKL 1990	12,70	12,72	12,72	12,72	12,57	12,25	11,80	11,87	12,00	12,07	12,32	12,33	12,34
UKL 1991	12,33	12,33	12,33	12,35	12,26	12,25	11,75	11,36	11,53	11,51	11,50	11,50	11,92
ECU 1990	17,44	17,71	17,26	17,18	17,14	17,13	16,90	17,13	17,18	17,36	17,52	17,38	17,29
ECU 1991	17,57	17,51	17,61	17,85	17,68	17,53	16,85	16,25	16,46	16,36	16,25	16,13	17,00

L.01 DREINAHRSTOFFDUENGER 1-0,5-0,5
L.01 TERNARY FERTILIZERS 1-0,5-0,5

L.01 ENGRAIS TERNAIRES 1-0,5-0,5
L.01 CONCIMI TERNARI 1-0,5-0,5

Preise je 100 kg Ware - ohne MwSt. / Prix per 100 kg de marchandise - hors TVA
Prices per 100 kg merchandise - excl. VAT / Prezzi per 100 kg di merce - IVA escl.

	J	F	M	A	M	J	J	A	S	O	N	D	ANNEE
BELGIQUE/BELGIE													
BFR 1990	726,0	731,0	741,0	741,0	741,0	741,0	657,0	668,0	678,0	707,0	718,0	729,0	714,8
BFR 1991	739,0	755,0	766,0										
ECU 1990	17,03	17,14	17,49	17,52	17,52	17,51	15,43	15,71	16,00	16,66	16,96	17,25	16,85
ECU 1991	17,51	17,90	18,12										
DANMARK													
DKR 1990	163,50	166,00	168,50	168,50	168,50	168,50	163,50	163,50	169,00	169,00	170,00	170,00	167,32
DKR 1991	173,00	175,00	177,50	177,00	177,00	177,00	148,50	148,50	148,50	151,00	153,00	155,50	168,57
ECU 1990	20,74	21,08	21,56	21,60	21,58	21,50	20,77	20,68	21,47	21,48	21,61	21,59	21,30
ECU 1991	21,93	22,20	22,52	22,42	22,47	22,36	18,70	18,71	18,76	19,09	19,30	19,61	21,31
BR DEUTSCHLAND													
DM 1990	-	-	-	-	-	-	-	-	-	-	-	-	-
DM 1991	-	-	-	-	-	-	-	-	-	-	-	-	-
ECU 1990	-	-	-	-	-	-	-	-	-	-	-	-	-
ECU 1991	-	-	-	-	-	-	-	-	-	-	-	-	-
ELLAS													
DR 1990	-	-	-	-	-	-	-	-	-	-	-	-	-
DR 1991	-	-	-	-	-	-	-	-	-	-	-	-	-
ECU 1990	-	-	-	-	-	-	-	-	-	-	-	-	-
ECU 1991	-	-	-	-	-	-	-	-	-	-	-	-	-
ESPANA													
PTA 1990	4519	4555	4645	4725	4726	4717	4753	4745	4669	4649	4684	4559	4677
PTA 1991	4399	4697	4672	4784	4945	4867	4732	4651	4841	4893	5038	4958	4806
ECU 1990	34,26	34,53	35,48	36,43	36,90	37,11	37,48	37,44	36,12	35,94	36,07	34,94	36,17
ECU 1991	34,07	36,65	36,60	37,58	38,80	37,98	36,78	36,29	37,63	37,90	39,01	38,14	37,41
FRANCE													
FF 1990	-	-	-	-	-	-	-	-	-	-	-	-	-
FF 1991	-	-	-	-	-	-	-	-	-	-	-	-	-
ECU 1990	-	-	-	-	-	-	-	-	-	-	-	-	-
ECU 1991	-	-	-	-	-	-	-	-	-	-	-	-	-
IRELAND													
IRL 1990	-	-	-	-	-	-	-	-	-	-	-	-	-
IRL 1991	-	-	-	-	-	-	-	-	-	-	-	-	-
ECU 1990	-	-	-	-	-	-	-	-	-	-	-	-	-
ECU 1991	-	-	-	-	-	-	-	-	-	-	-	-	-
ITALIA													
LIT 1990	28035	28035	28035	28035	28035	28035	28035	28035	28035	28035	28035	28035	28035
LIT 1991	28035	28035	28035	28035	28035	28035	28035	28035	28035	28035	28035	28035	28035
ECU 1990	18,48	18,51	18,62	18,66	18,62	18,55	18,50	18,39	18,22	18,15	18,17	18,20	18,42
ECU 1991	18,20	18,23	18,32	18,35	18,35	18,35	18,32	18,27	18,29	18,31	18,23	18,20	18,28
LUXEMBOURG													
LFR 1990	-	-	-	-	-	-	-	-	-	-	-	-	-
LFR 1991	-	-	-	-	-	-	-	-	-	-	-	-	-
ECU 1990	-	-	-	-	-	-	-	-	-	-	-	-	-
ECU 1991	-	-	-	-	-	-	-	-	-	-	-	-	-
NEDERLAND													
HFL 1990	43,00	42,00	42,30	42,30	42,40	42,30	42,30	42,30	41,00	43,10	42,70	42,70	42,40
HFL 1991	43,20	44,60	45,40	45,60	45,50	45,60	45,60	45,70					
ECU 1990	18,75	18,25	18,41	18,37	18,40	18,25	18,15	18,16	17,65	18,55	18,44	18,53	18,34
ECU 1991	18,70	19,32	19,62	19,63	19,62	19,70	19,70	19,76					
PORTUGAL													
ESC 1990	-	-	-	-	-	-	-	-	-	-	-	-	-
ESC 1991	-	-	-	-	-	-	-	-	-	-	-	-	-
ECU 1990	-	-	-	-	-	-	-	-	-	-	-	-	-
ECU 1991	-	-	-	-	-	-	-	-	-	-	-	-	-
UNITED KINGDOM													
UKL 1990	12,31	12,34	12,70	12,71	12,78	12,78	12,98	12,72	12,86	12,73	12,93	12,91	12,73
UKL 1991	12,93	13,13	12,90	12,88	12,84	12,83	12,92	12,21	12,21	12,31	12,29	12,29	12,61
ECU 1990	16,91	17,18	17,23	17,17	17,42	17,87	18,59	18,36	18,41	18,31	18,39	18,20	17,83
ECU 1991	18,42	18,65	18,42	18,61	18,48	18,36	17,96	17,47	17,43	17,50	17,37	17,24	17,99

L.02(A) DREINAEHRSTOFFDUENGER: 1-1-1 (SACKWARE)
L.02(A) TERNARY FERTILIZERS: 1-1-1 (IN SACKS)

L.02(A) ENGRAIS TERNAIRES: 1-1-1 (EN SACS)
L.02(A) CONCIMI TERNARI: 1-1-1 (IN SACCHI)

Preise je 100 kg Ware - ohne MwSt. / Prix per 100 kg de marchandise - hors TVA
Prices per 100 kg merchandise - excl. VAT / Prezzi per 100 kg di merce - IVA escl.

	J	F	M	A	M	J	J	A	S	O	N	D	ANNEE
BELGIQUE/BELGIE													
BFR 1990	885,0	891,0	902,0	902,0	902,0	902,0	756,0	767,0	778,0	805,0	816,0	828,0	845,0
BFR 1991	840,0	856,0	868,0	-	-	-	-	-	-	-	-	-	-
ECU 1990	20,76	20,89	21,29	21,33	21,33	21,31	17,76	18,04	18,35	18,97	19,27	19,59	19,92
ECU 1991	19,90	20,30	20,53	-	-	-	-	-	-	-	-	-	-
DANMARK													
DKR 1990	169,00	171,50	173,50	173,50	173,50	173,50	166,00	166,00	171,50	171,50	172,50	172,50	171,69
DKR 1991	175,50	178,00	180,50	180,00	180,00	180,00	151,00	151,00	151,00	153,00	155,00	157,50	171,22
ECU 1990	21,44	21,78	22,20	22,25	22,22	22,14	21,09	20,99	21,79	21,80	21,93	21,91	21,85
ECU 1991	22,25	22,58	22,90	22,80	22,85	22,74	19,01	19,03	19,08	19,35	19,55	19,87	21,65
BR DEUTSCHLAND													
DM 1990	42,84	42,95	43,14	44,38	43,44	43,45	42,25	42,26	42,53	42,76	43,44	44,00	43,12
DM 1991	43,57	45,19	45,52	45,76	45,61	45,28	44,97	44,72	44,11	43,74	43,58	43,12	44,60
ECU 1990	21,06	21,04	21,13	21,70	21,20	21,10	20,43	20,44	20,63	20,74	21,16	21,54	21,01
ECU 1991	21,27	22,06	22,18	22,19	22,15	22,04	21,89	21,79	21,51	21,36	21,34	21,17	21,75
ELLAS													
DR 1990	1874	1874	1874	1874	1874	1874	1874	2500	2500	2500	2500	2500	2135
DR 1991	2500	2500	2500	2500	2500	2500	2500	3170	3170	3170	3170	3170	2779
ECU 1990	9,87	9,74	9,64	9,44	9,30	9,30	9,25	12,26	12,34	12,08	11,89	11,76	10,60
ECU 1991	11,53	11,39	11,29	11,18	11,10	11,13	11,12	13,99	13,94	13,89	13,71	13,57	12,34
ESPAÑA													
PTA 1990	2251	2247	2265	2139	2132	2129	2146	2140	2137	2110	2131	2197	2187
PTA 1991	2125	2099	2140	2105	2112	2120	2136	2137	2149	2122	2141	2179	2129
ECU 1990	17,07	17,03	17,30	16,49	16,65	16,75	16,92	16,89	16,53	16,31	16,41	16,84	16,91
ECU 1991	16,46	16,38	16,77	16,54	16,57	16,54	16,60	16,67	16,71	16,43	16,58	16,76	16,57
FRANCE													
FF 1990	-	-	-	-	-	-	-	-	-	-	-	-	-
FF 1991	-	-	-	-	-	-	-	-	-	-	-	-	-
ECU 1990	-	-	-	-	-	-	-	-	-	-	-	-	-
ECU 1991	-	-	-	-	-	-	-	-	-	-	-	-	-
IRELAND													
IRL 1990	15,58	15,52	15,39	15,41	15,38	15,36	15,34	15,36	15,33	15,28	15,14	15,26	15,43
IRL 1991	15,46	15,47	15,55	15,48	15,48	15,34	15,21	15,19	15,14	15,15	15,19	15,25	-
ECU 1990	20,25	20,17	20,10	20,20	20,12	20,00	19,89	19,93	19,96	19,88	19,74	19,88	20,10
ECU 1991	20,14	20,10	20,19	20,07	20,13	19,97	19,80	19,79	19,74	19,78	19,87	19,94	-
ITALIA													
LIT 1990	22100	22100	22100	22100	22100	22100	22100	22100	22100	22100	22100	22100	22100
LIT 1991	22100	22100	22100	22100	22100	22100	22100	22100	22100	22100	22100	22100	22100
ECU 1990	14,57	14,59	14,68	14,71	14,68	14,62	14,58	14,50	14,36	14,31	14,32	14,35	14,52
ECU 1991	14,35	14,37	14,44	14,46	14,46	14,47	14,45	14,40	14,42	14,43	14,37	14,35	14,41
LUXEMBOURG													
LFR 1990	886,0	913,0	881,0	798,0	755,0	742,0	820,0	833,0	845,0	850,0	825,0	837,0	832,0
LFR 1991	851,0	877,0	889,0	889,0	889,0	889,0	889,0	889,0	889,0	860,0	830,0	800,0	870,0
ECU 1990	20,78	21,41	20,79	18,87	17,85	17,53	19,26	19,59	19,94	20,03	19,48	19,80	19,61
ECU 1991	20,16	20,80	21,03	20,96	20,99	21,02	21,02	21,04	21,05	20,40	19,73	19,06	20,60
NEderland													
HFL 1990	49,40	48,00	48,30	48,40	48,50	48,40	48,40	48,40	48,20	48,50	48,60	48,70	48,50
HFL 1991	48,60	49,90	50,60	51,00	51,00	50,80	50,80	50,80	-	-	-	-	-
ECU 1990	21,54	20,86	21,02	21,02	21,05	20,88	20,77	20,78	20,75	20,87	20,99	21,13	20,98
ECU 1991	21,04	21,62	21,87	21,95	21,99	21,95	21,95	21,96	-	-	-	-	-
PORTUGAL													
ESC 1990	5090	5090	5090	5090	5090	5090	5090	5090	5090	5090	5090	5090	5090
ESC 1991	5090	5090	5090	5090	5090	5090	5090	5090	5090	5090	5090	5090	-
ECU 1990	28,39	28,29	28,24	28,12	28,11	28,14	28,02	27,85	27,82	28,00	28,17	28,11	28,10
ECU 1991	27,89	28,25	28,42	28,43	28,43	28,29	28,70	28,93	28,91	28,91	28,59	28,17	-
UNITED KINGDOM													
UKL 1990	14,29	14,30	14,32	14,38	14,38	14,42	14,42	14,42	14,58	14,62	14,58	14,58	14,44
UKL 1991	14,58	14,58	14,58	14,58	14,58	14,59	14,59	13,27	13,27	13,27	13,27	13,27	14,04
ECU 1990	19,63	19,91	19,43	19,43	19,60	20,17	20,66	20,81	20,87	21,03	20,74	20,56	20,23
ECU 1991	20,77	20,70	20,82	21,07	20,99	20,87	20,93	18,98	18,94	18,86	18,75	18,61	20,03

L.03 DREINAEHRSTOFFDUENGER 1-1-2
L.03 TERNARY FERTILIZERS 1-1-2L.03 ENGRAIS TERNAIRES 1-1-2
L.03 CONCIMI TERNARI 1-1-2Preise je 100 kg Ware - ohne MwSt. / Prix par 100 kg de marchandise - hors TVA
Prices per 100 kg merchandise - excl. VAT / Prezzi per 100 kg di merce - IVA escl.

	J	F	M	A	M	J	J	A	S	O	N	D	ANNEE
BELGIQUE/BELGIE													
BFR 1990	773,0	778,0	788,0	788,0	788,0	682,0	687,0	698,0	708,0	730,0	741,0	752,0	742,8
BFR 1991	—	—	—	—	—	—	—	—	—	—	—	—	—
ECU 1990	18,13	18,24	18,60	18,63	18,63	16,11	16,14	16,42	16,70	17,20	17,50	17,79	17,51
ECU 1991	—	—	—	—	—	—	—	—	—	—	—	—	—
DANMARK													
DKR 1990	—	—	—	—	—	—	—	—	—	—	—	—	—
DKR 1991	—	—	—	—	—	—	—	—	—	—	—	—	—
ECU 1990	—	—	—	—	—	—	—	—	—	—	—	—	—
ECU 1991	—	—	—	—	—	—	—	—	—	—	—	—	—
BR DEUTSCHLAND													
DM 1990	43,85	43,80	44,00	44,16	44,27	43,66	43,44	43,46	43,84	44,29	44,82	45,29	44,07
DM 1991	45,78	46,22	46,53	46,52	46,38	45,91	45,20	44,90	44,63	44,37	44,28	44,02	45,40
ECU 1990	21,56	21,46	21,56	21,59	21,61	21,20	21,00	21,02	21,27	21,49	21,84	22,17	21,48
ECU 1991	22,34	22,56	22,67	22,56	22,53	22,34	22,00	21,88	21,77	21,67	21,69	21,61	22,14
ELLAS													
DR 1990	—	—	—	—	—	—	—	—	—	—	—	—	—
DR 1991	—	—	—	—	—	—	—	—	—	—	—	—	—
ECU 1990	—	—	—	—	—	—	—	—	—	—	—	—	—
ECU 1991	—	—	—	—	—	—	—	—	—	—	—	—	—
ESPAÑA													
PTA 1990	2332	2333	2322	2234	2141	2177	2201	2198	2252	2294	2315	2335	2279
PTA 1991	2353	2296	2238	2208	2193	2206	2229	2217	2238	2209	2192	2185	2241
ECU 1990	17,68	17,69	17,73	17,22	16,72	17,13	17,36	17,34	17,42	17,74	17,83	17,90	17,62
ECU 1991	18,22	17,92	17,53	17,34	17,21	17,21	17,32	17,30	17,40	17,11	16,97	16,81	17,44
FRANCE													
FF 1990	—	—	—	—	—	—	—	—	—	—	—	—	—
FF 1991	—	—	—	—	—	—	—	—	—	—	—	—	—
ECU 1990	—	—	—	—	—	—	—	—	—	—	—	—	—
ECU 1991	—	—	—	—	—	—	—	—	—	—	—	—	—
IRELAND													
IRL 1990	—	—	—	—	—	—	—	—	—	—	—	—	—
IRL 1991	—	—	—	—	—	—	—	—	—	—	—	—	—
ECU 1990	—	—	—	—	—	—	—	—	—	—	—	—	—
ECU 1991	—	—	—	—	—	—	—	—	—	—	—	—	—
ITALIA													
LIT 1990	23538	23538	23538	23538	23538	23538	23538	23538	23538	23538	23538	23538	23538
LIT 1991	23538	23538	23538	23538	23538	23538	23538	23538	23538	23538	23538	23538	23538
ECU 1990	15,51	15,54	15,64	15,67	15,64	15,57	15,53	15,44	15,30	15,24	15,25	15,28	15,47
ECU 1991	15,28	15,31	15,38	15,40	15,40	15,41	15,39	15,34	15,35	15,37	15,30	15,28	15,35
LUXEMBOURG													
LFR 1990	—	—	—	—	—	—	—	—	—	—	—	—	—
LFR 1991	—	—	—	—	—	—	—	—	—	—	—	—	—
ECU 1990	—	—	—	—	—	—	—	—	—	—	—	—	—
ECU 1991	—	—	—	—	—	—	—	—	—	—	—	—	—
NEDERLAND													
HFL 1990	47,90	46,30	46,40	46,50	46,60	46,50	46,30	46,40	45,80	46,60	46,60	46,70	46,60
HFL 1991	46,40	47,60	48,10	48,40	48,30	48,30	48,10	48,10	—	—	—	—	—
ECU 1990	20,88	20,12	20,19	20,20	20,22	20,06	19,87	19,92	19,72	20,06	20,13	20,26	20,15
ECU 1991	20,09	20,62	20,79	20,83	20,82	20,87	20,78	20,80	—	—	—	—	—
PORTUGAL													
ESC 1990	4956	4956	4956	4956	4956	4956	4956	4956	4956	4956	4956	4956	4956
ESC 1991	4956	4956	4956	4956	4956	4956	4956	4956	4956	4956	4956	4956	—
ECU 1990	27,64	27,55	27,50	27,38	27,37	27,40	27,28	27,12	27,09	27,26	27,43	27,37	27,36
ECU 1991	27,16	27,50	27,68	27,68	27,68	27,54	27,95	28,17	28,15	28,15	27,83	27,43	—
UNITED KINGDOM													
UKL 1990	12,34	12,39	12,66	12,66	12,68	12,75	12,80	12,83	12,92	12,95	12,99	13,02	12,75
UKL 1991	13,02	13,02	13,02	13,02	13,02	13,02	13,02	12,83	12,83	12,79	12,79	12,79	12,93
ECU 1990	16,95	17,25	17,18	17,10	17,29	17,83	18,33	18,52	18,50	18,63	18,48	18,36	17,86
ECU 1991	18,55	18,49	18,59	18,81	18,74	18,63	18,68	18,35	18,31	18,18	18,07	17,94	18,44

L.04 DREINAHRSTOFFDUENGER 1-2-2
L.04 TERNARY FERTILIZERS 1-2-2L.04 ENGRAIS TERNAIRES 1-2-2
L.04 CONCIMI TERNARI 1-2-2Preise je 100 kg Ware - ohne MwSt. / Prix par 100 kg de marchandise - hors TVA
Prices per 100 kg merchandise - excl. VAT / Prazzi per 100 kg di merce - IVA escl.

	J	F	M	A	M	J	J	A	S	O	N	D	ANNEE
BELGIQUE/BELGIE													
BFR 1990	-	-	-	-	-	-	-	-	-	-	-	-	-
BFR 1991	-	-	-	-	-	-	-	-	-	-	-	-	-
ECU 1990	-	-	-	-	-	-	-	-	-	-	-	-	-
ECU 1991	-	-	-	-	-	-	-	-	-	-	-	-	-
DANMARK													
DKR 1990	-	-	-	-	-	-	-	-	-	-	-	-	-
DKR 1991	-	-	-	-	-	-	-	-	-	-	-	-	-
ECU 1990	-	-	-	-	-	-	-	-	-	-	-	-	-
ECU 1991	-	-	-	-	-	-	-	-	-	-	-	-	-
BR DEUTSCHLAND													
DM 1990	-	-	-	-	-	-	-	-	-	-	-	-	-
DM 1991	-	-	-	-	-	-	-	-	-	-	-	-	-
ECU 1990	-	-	-	-	-	-	-	-	-	-	-	-	-
ECU 1991	-	-	-	-	-	-	-	-	-	-	-	-	-
ELLAS													
DR 1990	-	-	-	-	-	-	-	-	-	-	-	-	-
DR 1991	-	-	-	-	-	-	-	-	-	-	-	-	-
ECU 1990	-	-	-	-	-	-	-	-	-	-	-	-	-
ECU 1991	-	-	-	-	-	-	-	-	-	-	-	-	-
ESPANA													
PTA 1990	3956	3924	3946	3888	3824	3853	3866	3873	3862	3876	3935	3912	3902
PTA 1991	3995	3957	4003	3997	3962	3974	3995	3979	3968	3961	3965	3965	3986
ECU 1990	29,99	29,75	30,14	29,97	29,86	30,31	30,49	30,56	29,87	29,97	30,30	29,98	30,17
ECU 1991	30,94	30,88	31,36	31,40	31,09	31,01	31,05	31,04	30,85	30,68	30,70	30,50	31,03
FRANCE													
FF 1990	-	-	-	-	-	-	-	-	-	-	-	-	-
FF 1991	-	-	-	-	-	-	-	-	-	-	-	-	-
ECU 1990	-	-	-	-	-	-	-	-	-	-	-	-	-
ECU 1991	-	-	-	-	-	-	-	-	-	-	-	-	-
IRELAND													
IRL 1990	16,74	16,68	16,56	16,57	16,56	16,51	16,48	16,52	16,43	16,34	16,22	16,29	16,58
IRL 1991	16,53	16,54	16,48	16,41	16,41	16,36	16,25	16,21	16,14	16,14	16,23	16,22	-
ECU 1990	21,76	21,68	21,62	21,72	21,67	21,50	21,37	21,43	21,40	21,26	21,15	21,23	21,59
ECU 1991	21,53	21,48	21,40	21,28	21,34	21,30	21,16	21,12	21,04	21,08	21,23	21,21	-
ITALIA													
LIT 1990	38897	38897	38897	38897	38897	38897	38897	38897	38897	38897	38897	38897	38897
LIT 1991	38897	38897	38897	38897	38897	38897	38897	38897	38897	38897	38897	38897	38897
ECU 1990	25,64	25,67	25,84	25,89	25,84	25,73	25,67	25,52	25,28	25,19	25,21	25,26	25,56
ECU 1991	25,26	25,30	25,41	25,45	25,45	25,46	25,42	25,35	25,37	25,40	25,29	25,25	25,37
LUXEMBOURG													
LFR 1990	-	-	-	-	-	-	-	-	-	-	-	-	-
LFR 1991	-	-	-	-	-	-	-	-	-	-	-	-	-
ECU 1990	-	-	-	-	-	-	-	-	-	-	-	-	-
ECU 1991	-	-	-	-	-	-	-	-	-	-	-	-	-
NEDERLAND													
HFL 1990	-	-	-	-	-	-	-	-	-	-	-	-	-
HFL 1991	-	-	-	-	-	-	-	-	-	-	-	-	-
ECU 1990	-	-	-	-	-	-	-	-	-	-	-	-	-
ECU 1991	-	-	-	-	-	-	-	-	-	-	-	-	-
PORTUGAL													
ESC 1990	3750	3750	3750	3750	3750	3750	3750	3750	3750	3750	3750	3750	3750
ESC 1991	3750	3750	3750	3750	3750	3750	3750	3750	3750	3750	3750	3750	3750
ECU 1990	20,91	20,84	20,81	20,72	20,71	20,73	20,64	20,52	20,50	20,63	20,75	20,71	20,71
ECU 1991	20,55	20,81	20,94	20,95	20,95	20,84	21,15	21,31	21,30	21,30	21,06	20,75	-
UNITED KINGDOM													
UKL 1990	-	-	-	-	-	-	-	-	-	-	-	-	-
UKL 1991	-	-	-	-	-	-	-	-	-	-	-	-	-
ECU 1990	-	-	-	-	-	-	-	-	-	-	-	-	-
ECU 1991	-	-	-	-	-	-	-	-	-	-	-	-	-

M.01 MOTORENBENZIN
M.01 MOTOR SPIRITM.01 ESSENCE MOTEUR
M.01 BENZINA MOTORIPreise je 100 l - ohne MwSt. / Prix par 100 l - hors TVA
Prices per 100 l - excl. VAT / Prezzi per 100 l - IVA escl.

	J	F	M	A	M	J	J	A	S	O	N	D	ANNEE
BELGIQUE/BELGIE													
BFR 1990	2395,0	2400,0	2382,0	2382,0	2392,0	2392,0	2432,0	2514,0	2755,0	2734,0	2601,0	2451,0	2486,0
BFR 1991	2451,0	2372,0	2504,0	2525,0	2549,0	2563,0	2566,0	2553,0	2632,0	2597,0	2588,0	2509,0	2534,0
ECU 1990	56,18	56,28	56,22	56,33	56,56	56,52	57,12	59,14	65,00	64,43	61,43	57,98	58,60
ECU 1991	58,06	56,25	59,23	59,54	60,19	60,61	60,68	60,43	62,32	61,60	61,53	59,79	60,01
DANMARK													
DKR 1990	241,06	242,91	239,10	239,79	239,26	243,46	250,27	290,11	328,00	316,05	282,23	256,74	264,08
DKR 1991	257,94	245,79	255,39	259,53	263,75	269,88	269,38	266,66	265,02	257,80	260,29	246,19	259,80
ECU 1990	30,58	30,85	30,60	30,74	30,65	31,06	31,79	36,69	41,67	40,18	35,87	32,61	33,61
ECU 1991	32,70	31,18	32,41	32,87	33,48	34,09	33,91	33,60	33,49	32,60	32,83	31,05	32,85
BR DEUTSCHLAND													
DM 1990	95,70	94,04	94,47	94,56	94,92	94,04	94,04	104,04	112,63	114,56	107,37	99,47	99,92
DM 1991	101,67	98,60	97,72	100,70	102,72	102,19	124,91	123,77	125,53	122,81	122,54	118,86	111,84
ECU 1990	47,05	46,07	46,28	46,23	46,33	45,67	45,47	50,32	54,65	55,58	52,31	48,70	48,69
ECU 1991	49,62	48,14	47,61	48,83	49,90	49,74	60,80	60,31	61,23	59,98	60,01	58,35	54,54
ELLAS													
DR 1990	8500	8500	8500	8500	10400	10400	10400	11400	13000	13000	13000	13000	10717
DR 1991	13000	13000	13000	13000	13000	13000	12500	12500	12500	12500	12500	12500	12750
ECU 1990	44,75	44,18	43,71	42,80	51,60	51,62	51,35	55,93	64,18	62,83	61,83	61,14	53,21
ECU 1991	59,95	59,24	58,73	58,16	57,74	57,89	55,61	55,18	54,95	54,76	54,08	53,52	56,61
ESPAÑA													
PTA 1990	-	-	-	-	-	-	-	-	-	-	-	-	7000
PTA 1991	-	-	-	-	-	-	-	-	-	-	-	-	-
ECU 1990	-	-	-	-	-	-	-	-	-	-	-	-	54,13
ECU 1991	-	-	-	-	-	-	-	-	-	-	-	-	-
FRANCE 1)													
FF 1990	-	-	-	-	-	-	-	-	-	-	-	-	-
FF 1991	-	-	-	-	-	-	-	-	-	-	-	-	-
ECU 1990	-	-	-	-	-	-	-	-	-	-	-	-	-
ECU 1991	-	-	-	-	-	-	-	-	-	-	-	-	-
IRELAND													
IRL 1990	-	61,10	-	-	60,50	-	-	61,00	-	-	65,43	-	62,01
IRL 1991	-	59,80	-	-	58,50	-	-	58,93	-	-	59,73	-	59,24
ECU 1990	-	79,40	-	-	79,16	-	-	79,14	-	-	85,33	-	80,77
ECU 1991	-	77,68	-	-	76,06	-	-	76,77	-	-	78,12	-	77,15
ITALIA													
LIT 1990	26900	27700	26700	26700	40950	55200	57400	62150	69520	72650	48650	31733	45521
LIT 1991	30100	28750	28720	29500	31500	31900	33100	31900	43955	45553	45225	42646	35237
ECU 1990	17,73	18,28	17,74	17,77	27,20	36,52	37,88	40,78	45,18	47,04	31,53	20,60	29,91
ECU 1991	19,54	18,70	18,76	19,30	20,61	20,88	21,64	20,79	28,67	29,75	29,40	27,68	22,98
LUXEMBOURG													
LFR 1990	-	-	-	-	-	-	-	-	-	-	-	-	-
LFR 1991	-	-	-	-	-	-	-	-	-	-	-	-	-
ECU 1990	-	-	-	-	-	-	-	-	-	-	-	-	-
ECU 1991	-	-	-	-	-	-	-	-	-	-	-	-	-
NEDERLAND													
HFL 1990	138,78	140,03	139,35	140,11	140,08	139,58	142,46	151,92	161,97	159,41	150,19	141,58	145,45
HFL 1991	141,90	138,01	143,52	145,23	146,24	147,76	163,11	164,72	165,32	162,92	-	-	-
ECU 1990	60,50	60,85	60,63	60,86	60,80	60,23	61,14	65,21	69,72	68,61	64,87	61,44	62,91
ECU 1991	61,43	59,78	62,04	62,50	63,05	63,84	70,48	71,22	71,55	70,61	-	-	-
PORTUGAL													
ESC 1990	12800	12800	12800	12800	12800	12800	12913	13500	14247	14639	14800	14800	13475
ESC 1991	14800	14800	14800	14800	14800	14800	14800	14800	14800	14800	14800	14800	-
ECU 1990	71,39	71,15	71,02	70,73	70,69	70,77	71,09	73,88	77,88	80,52	81,91	81,74	74,40
ECU 1991	81,10	82,13	82,65	82,67	82,67	82,26	83,46	84,11	84,05	84,05	83,12	81,90	-
UNITED KINGDOM 1)													
UKL 1990	40,92	40,85	40,90	44,27	43,84	43,73	43,26	46,82	50,64	51,45	47,53	44,28	44,87
UKL 1991	45,13	43,62	44,74	49,03	50,16	50,04	50,65	50,23	50,11	49,99	49,69	-	-
ECU 1990	56,20	56,87	55,49	59,80	59,77	61,16	61,97	67,58	72,50	74,01	67,60	62,43	62,86
ECU 1991	64,30	61,94	63,89	70,85	72,20	71,60	72,66	71,86	71,53	71,06	70,22	-	-

1) Einschliesslich MwSt. (nicht abzugsfähig) / VAT included (not deductible) / TVA comprise (non déductible) / IVA compresa (non deducibile).

M.02 DIESELKRAFTSTOFF
M.02 DIESEL OILM.02 GAZOLE
M.02 GASOLIO (AGRICOLA)Preise je 100 l - ohne MwSt. / Prix per 100 l - hors TVA
Prices per 100 l - excl. VAT / Prezzi per 100 l - IVA escl.

	J	F	M	A	M	J	J	A	S	O	N	D	ANNEE
BELGIQUE/BELGIE													
BFR 1990	758,0	687,0	672,0	672,0	644,0	604,0	626,0	716,0	865,0	999,0	964,0	906,0	759,0
BFR 1991	951,0	897,0	694,0	726,0	757,0	733,0	747,0	762,0	765,0	812,0	796,0	680,0	777,0
ECU 1990	17,78	16,11	15,86	15,89	15,23	14,27	14,70	16,84	20,41	23,54	22,77	21,43	17,89
ECU 1991	22,53	21,27	16,41	17,12	17,88	17,33	17,66	18,04	18,11	19,26	18,92	16,20	18,40
DANMARK													
DKR 1990	177,60	159,98	157,77	153,45	148,62	142,29	147,28	183,68	208,83	225,46	214,54	206,13	177,14
DKR 1991	205,87	203,26	164,41	165,63	170,73	169,73	176,28	176,15	176,91	188,02	185,17	165,70	178,99
ECU 1990	22,53	20,32	20,19	19,67	19,04	18,15	18,71	23,23	26,53	28,66	27,27	26,18	22,55
ECU 1991	26,10	25,79	20,86	20,98	21,67	21,44	22,19	22,20	22,35	23,77	23,35	20,90	22,63
BR DEUTSCHLAND													
DM 1990	49,00	43,98	42,53	41,67	40,55	39,25	39,16	47,96	52,40	61,89	58,72	55,57	47,72
DM 1991	60,16	59,72	47,28	44,99	46,33	45,72	55,06	55,04	56,20	58,38	59,44	56,36	53,72
ECU 1990	24,09	21,54	20,84	20,37	19,79	19,06	18,93	23,19	25,42	30,03	28,61	27,20	23,25
ECU 1991	29,36	29,15	23,04	21,82	22,50	22,25	26,80	26,82	27,41	28,51	29,11	27,67	26,20
ELLAS													
DR 1990	3750	3750	3750	3750	5000	5000	5000	5500	6700	6700	6700	6700	5192
DR 1991	6700	6700	6700	6700	6700	6700	8900	8900	8900	8900	8900	8900	7800
ECU 1990	19,74	19,49	19,28	18,88	24,81	24,82	24,69	26,98	33,08	32,38	31,87	31,51	25,78
ECU 1991	30,90	30,53	30,27	29,97	29,76	29,84	39,59	39,29	39,13	38,99	38,51	38,11	34,63
ESPANA													
PTA 1990	3468	3468	3468	3468	3468	3468	3270	3343	3629	3884	3912	3890	3554
PTA 1991	3657	4076	3955	3756	3795	3759	3776	3802	3791	3815	3921	3807	3806
ECU 1990	26,29	26,29	26,49	26,74	27,08	27,28	25,79	26,38	28,07	30,03	30,12	29,81	27,48
ECU 1991	28,32	31,81	30,99	29,51	29,78	29,33	29,35	29,66	29,47	29,55	30,36	29,29	29,63
FRANCE 1) 2)													
FF 1990	361,44	372,95	362,67	356,79	349,44	344,06	337,69	336,22	359,48	383,97	413,85	401,60	365,01
FF 1991	398,17	397,44	399,15	379,07	358,75	361,44	362,42	364,63	366,34	368,79	371,24	378,83	375,52
ECU 1990	52,20	53,80	52,65	51,94	50,66	49,68	48,68	48,46	52,07	55,62	59,89	57,89	52,79
ECU 1991	57,21	57,00	57,14	54,39	51,40	51,85	51,98	52,28	52,50	52,83	53,21	54,43	53,85
IRELAND													
IRL 1990	-	-	-	-	-	-	-	-	-	-	-	-	-
IRL 1991	-	-	-	-	-	-	-	-	-	-	-	-	-
ECU 1990	-	-	-	-	-	-	-	-	-	-	-	-	-
ECU 1991	-	-	-	-	-	-	-	-	-	-	-	-	-
ITALIA													
LIT 1990	35625	32667	30400	28900	36000	43150	44500	48500	53900	61325	49020	40033	42002
LIT 1991	39760	40600	33500	31800	31800	31800	31800	32230	39000	41775	42319	38504	36241
ECU 1990	23,48	21,56	20,20	19,24	23,91	28,54	29,37	31,82	35,03	39,71	31,77	25,99	27,60
ECU 1991	25,82	26,41	21,89	20,81	20,81	20,82	20,79	21,01	25,44	27,28	27,51	24,99	23,64
LUXEMBOURG													
LFR 1990	822,0	813,0	808,0	796,0	787,0	780,0	825,0	900,0	980,0	1070,0	1010,0	1010,0	883,4
LFR 1991	1010,0	1000,0	950,0	920,0	870,0	870,0	870,0	930,0	930,0	930,0	930,0	900,0	925,8
ECU 1990	19,28	19,06	19,07	18,82	18,61	18,43	19,38	21,17	23,12	25,22	23,85	23,89	20,82
ECU 1991	23,93	23,71	22,47	21,69	20,54	20,57	20,57	22,01	22,02	22,06	22,11	21,45	21,93
NEDERLAND													
HFL 1990	60,46	55,90	54,76	52,94	52,32	50,48	51,55	62,13	68,62	75,62	71,26	68,34	60,36
HFL 1991	69,42	69,92	56,62	57,77	59,00	58,70	59,80	60,34	61,05	63,76	-	-	-
ECU 1990	26,36	24,29	23,83	23,00	22,71	21,78	22,12	26,67	29,54	32,54	30,78	29,65	26,11
ECU 1991	30,05	30,29	24,47	24,86	25,44	25,36	25,84	26,09	26,42	27,63	-	-	-
PORTUGAL													
ESC 1990	8400	8400	8400	8400	8400	8400	8481	8900	9460	10042	10300	10300	8990
ESC 1991	10300	10300	10300	10300	10300	10300	10300	10300	10300	10300	10300	10300	-
ECU 1990	46,85	46,69	46,61	46,41	46,39	46,44	46,69	48,70	51,71	55,23	57,00	56,88	49,64
ECU 1991	56,44	57,16	57,52	57,53	57,54	57,25	58,08	58,54	58,50	58,50	57,85	57,00	-
UNITED KINGDOM													
UKL 1990	18,23	16,55	16,20	16,27	15,97	15,23	14,96	17,04	19,12	22,13	20,99	20,66	17,78
UKL 1991	19,77	19,62	17,50	16,69	16,83	16,77	17,07	17,34	17,40	18,39	18,82	-	-
ECU 1990	25,04	23,04	21,98	21,98	21,77	21,30	21,43	24,60	27,37	31,84	29,85	29,13	24,91
ECU 1991	28,17	27,86	24,99	24,12	24,23	23,99	24,49	24,81	24,84	26,14	26,59	-	-

1) Einschliesslich MwSt. (nicht abzugsfähig) / VAT included (not deductible) / TVA comprise (non déductible) / IVA compresa (non deducibile).

2) In Frankreich wird den Landwirten gestattet, das billigere "Destillat-Heisöl" (M.03) für alle landwirtschaftlichen Arbeiten (ausgenommen Strassentransporte) zu verwenden / Farmers in France are permitted to use the cheaper "heating gas oil" (M.03) for any agricultural work excluding transport by road / En France, les agriculteurs sont autorisés à utiliser le "fuel-oil fluide" (M.03), moins cher, pour les travaux agricoles autres que le transport routier / In Francia, gli agricoltori sono autorizzati ad utilizzare il "gasolio (riscaldamento)" (M.03), meno caro, per i lavori agricoli diversi dai trasporti stradali.

M.03 DESTILLAT-HEIZÖL
M.03 HEATING GAS OILM.03 FUEL-OIL FLUIDE
M.03 GASOLIO (RISCALDAMENTO)Preise je 100 l - ohne MwSt. / Prix par 100 l - hors TVA
Prices per 100 l - excl. VAT / Prezzi per 100 l - IVA escl.

	J	F	M	A	M	J	J	A	S	O	N	D	ANNEE
BELGIQUE/BELGIE													
BFR 1990	758,0	687,0	672,0	672,0	644,0	604,0	626,0	716,0	865,0	999,0	964,0	906,0	759,0
BFR 1991	951,0	897,0	694,0	726,0	757,0	733,0	747,0	762,0	765,0	812,0	796,0	680,0	777,0
ECU 1990	17,78	16,11	15,86	15,89	15,23	14,27	14,70	16,84	20,41	23,54	22,77	21,43	17,89
ECU 1991	22,53	21,27	16,41	17,12	17,88	17,33	17,66	18,04	18,11	19,26	18,92	16,20	18,40
DANMARK													
DKR 1990	172,18	154,56	152,35	148,02	143,19	136,88	141,84	178,26	203,40	220,03	209,11	200,90	171,73
DKR 1991	200,44	197,83	158,99	160,20	165,30	164,30	170,85	170,72	171,49	182,59	179,74	160,28	173,56
ECU 1990	21,84	19,63	19,50	18,98	18,34	17,46	18,02	22,54	25,84	27,97	26,58	25,52	21,86
ECU 1991	25,41	25,10	20,17	20,29	20,98	20,75	21,51	21,51	21,67	23,09	22,67	20,22	21,95
BR DEUTSCHLAND													
DM 1990	45,18	37,28	37,11	36,84	35,70	34,21	34,30	44,56	47,63	58,68	52,02	50,44	42,83
DM 1991	55,96	56,14	39,74	40,09	42,46	41,49	43,33	42,46	44,65	46,58	47,02	43,25	49,26
ECU 1990	22,21	18,26	18,18	18,01	17,43	16,61	16,58	21,55	23,11	28,47	25,34	24,69	20,87
ECU 1991	27,31	27,41	19,36	19,44	20,62	20,19	21,09	20,69	21,78	22,75	23,03	21,23	22,07
ELLAS													
DR 1990	3750	3750	3750	3750	5000	5000	5000	5500	6700	6700	6700	6700	5192
DR 1991	6700	6700	6700	6700	6700	6700	8900	8900	8900	8900	8900	8900	7800
ECU 1990	19,74	19,49	19,28	18,88	24,81	24,82	24,69	26,98	33,08	32,38	31,87	31,51	25,78
ECU 1991	30,90	30,53	30,27	29,97	29,76	29,84	39,59	39,29	39,13	38,99	38,51	38,11	34,63
ESPANA													
PTA 1990	1653	1524	1363	1358	1258	1215	1053	1445	1620	1674	1708	1735	1461
PTA 1991	1735	1828	1542	1287	1341	1366	1399	1406	-	-	-	-	-
ECU 1990	12,54	11,56	10,41	10,47	9,82	9,56	8,30	11,56	12,53	12,94	13,15	13,30	11,30
ECU 1991	13,44	14,26	12,08	10,11	10,52	10,66	10,87	10,97	-	-	-	-	-
FRANCE 1)													
FF 1990	228,24	211,57	206,38	200,56	197,10	189,23	187,03	221,79	243,97	274,96	262,38	257,34	223,38
FF 1991	269,14	266,31	223,21	209,68	210,78	209,52	210,31	213,46	216,60	221,79	229,03	220,06	224,99
ECU 1990	32,96	30,52	29,96	29,20	28,57	27,32	26,96	31,97	35,34	39,83	37,97	37,09	32,31
ECU 1991	38,67	38,19	31,95	30,09	30,20	30,06	30,16	30,61	31,04	31,77	32,83	31,62	32,26
IRELAND 1)													
IRL 1990	24,80	23,13	21,80	21,66	21,27	20,59	20,20	22,94	25,66	28,82	28,43	27,83	23,93
IRL 1991	26,72	27,37	26,29	23,26	24,20	23,75	24,33	24,56	24,61	24,62	25,58	24,31	24,97
ECU 1990	32,23	30,06	28,47	28,39	27,83	26,81	26,19	29,76	33,41	37,50	37,07	36,26	31,17
ECU 1991	34,80	35,55	34,13	30,16	31,46	30,92	31,68	32,00	32,09	32,15	33,46	31,79	32,52
ITALIA													
LIT 1990	87475	85200	86200	87250	86825	85500	91850	96850	99360	107575	106220	106233	93878
LIT 1991	110040	110825	104320	105700	108233	108075	108500	109000	112000	114167	115600	111500	109780
ECU 1990	57,65	56,24	57,27	58,08	57,67	56,56	60,62	63,54	64,57	69,66	68,84	68,98	61,58
ECU 1991	71,45	72,08	68,15	69,17	70,83	70,75	70,92	71,04	73,06	74,57	74,77	72,38	71,60
LUXEMBOURG													
LFR 1990	-	-	-	-	-	-	-	-	-	-	-	-	-
LFR 1991	-	-	-	-	-	-	-	-	-	-	-	-	-
ECU 1990	-	-	-	-	-	-	-	-	-	-	-	-	-
ECU 1991	-	-	-	-	-	-	-	-	-	-	-	-	-
NEDERLAND													
HFL 1990	54,64	49,95	48,97	47,26	46,69	44,90	45,99	58,10	62,07	69,22	64,82	62,18	54,57
HFL 1991	63,13	64,60	51,06	52,42	53,19	52,52	53,67	54,40	54,90	-	-	-	-
ECU 1990	23,82	21,71	21,31	20,53	20,26	19,37	19,74	24,94	26,72	29,79	28,00	26,98	23,68
ECU 1991	27,33	27,90	22,07	22,56	22,93	22,69	23,19	23,52	23,76	-	-	-	-
PORTUGAL													
ESC 1990	-	-	-	-	-	-	-	-	-	-	-	-	-
ESC 1991	-	-	-	-	-	-	-	-	-	-	-	-	-
ECU 1990	-	-	-	-	-	-	-	-	-	-	-	-	-
ECU 1991	-	-	-	-	-	-	-	-	-	-	-	-	-
UNITED KINGDOM													
UKL 1990	25,69	25,35	25,31	22,19	18,48	17,73	18,11	20,67	21,89	23,29	22,86	23,71	22,11
UKL 1991	23,55	21,58	20,51	20,43	20,88	20,88	21,11	21,33	21,37	21,79	22,33	-	-
ECU 1990	35,29	35,29	34,34	29,98	25,19	24,80	25,94	29,84	31,34	33,58	32,51	33,43	30,97
ECU 1991	33,55	30,64	29,29	29,52	30,85	29,87	30,28	30,51	30,50	30,98	31,55	-	-

1) Einschliesslich MwSt. (nicht abzugsfähig) / VAT included (not deductible) / TVA comprise (non déductible) / IVA compresa (non deducibile).

**Eurostat
publications on agricultural
price statistics**

**Les publications
d'Eurostat concernant les
statistiques de prix agricoles**

I - METHODOLOGICAL BASES

1. **METHODOLOGY** of EC agricultural price indices (output and input)
 - published in 1985
 - in 4 languages (DE/EN/FR/IT)
2. **CRONOS System 'PRAG'**
Agricultural prices and price indices
 - in 3 languages (DE,EN,FR)
3. **CATALOGUE** of characteristics of the agricultural price series stored in CRONOS
 - published in 1988
 - in 2 languages (EN/FR)
4. **ADDENDUM** to the CATALOGUE of characteristics of the agricultural price series stored in CRONOS
 - in preparation for publication in 1992
 - in 2 languages (EN/FR)
5. **GLOSSARIUM** (for prices and price indices)
 - in 9 languages

II - AGRICULTURAL PRICES

1. **AGRICULTURAL PRICES: price indices and absolute prices - quarterly statistics**
 - monthly data
 - quarterly publication
 - in 2 languages (EN/FR)
2. **AGRICULTURAL PRICES: price indices and absolute prices**
 - annual data
 - yearly publication
 - in 2 languages (EN/FR)
3. **RAPID REPORTS**
(Theme 'agriculture')
 - a. **Monthly and yearly price indices**
 - quarterly publication of an analysis of trends in the monthly price indices
 - yearly publication of yearly data
 - in 3 languages (DE,EN,FR)
 - b. **Forecasts**
 - annual price indices
 - yearly publication
 - in 3 languages (DE,EN,FR)

III - DATA IN OTHER EUROSTAT PUBLICATIONS

1. **AGRICULTURE** statistical yearbook
 - yearly data
 - yearly publication
 - text in 9 languages
 - tables in 9 languages
 - (DA/GR/EN/FR/NL/ES/DE/IT/PT)
2. **BASIC STATISTICS** for the Community
 - yearly data
 - yearly publication
 - in 9 languages
3. **EUROSTATISTICS**
(data on economic trends)
 - monthly, quarterly and yearly data
 - monthly publication
 - in 3 languages (DE/EN/FR)

I - BASES METHODOLOGIQUES

1. **METHODOLOGIE** des indices CE des prix agricoles (output et input)
 - publiée en 1985
 - en 4 langues (DE/EN/FR/IT)
2. **Système CRONOS, domaine «PRAG»**
Prix et indices des prix agricoles
 - en 3 langues (DE,EN,FR)
3. **CATALOGUE** des caractéristiques des séries de prix agricoles mémorisées dans CRONOS
 - publié en 1988
 - en 2 langues (EN/FR)
4. **ADDENDUM** au CATALOGUE des séries de prix agricoles dans CRONOS
 - en préparation pour être publié en 1992
 - en 2 langues (EN/FR)
5. **GLOSSARIUM** (pour les prix et les indices des prix)
 - en 9 langues

II - PRIX AGRICOLES

1. **PRIX AGRICOLES: indices des prix et prix absolus - statistiques trimestrielles**
 - données mensuelles
 - publication trimestrielle
 - en 2 langues (EN/FR)
2. **PRIX AGRICOLES: indices des prix et prix absolus**
 - données annuelles
 - publication annuelle
 - en 2 langues (EN/FR)
3. **STATISTIQUES RAPIDES**
(dans le cadre du thème «agriculture»)
 - a. **Indices des prix annuels et mensuels**
 - publication trimestrielle d'une analyse de l'évolution des indices des prix mensuels
 - publication annuelle des données annuelles
 - en 3 langues (DE,EN,FR)
 - b. **Prévisions**
 - indices des prix annuels
 - publication annuelle
 - en 3 langues (DE,EN,FR)

III - DONNEES DANS LES AUTRES PUBLICATIONS D'EUROSTAT

1. **Annuaire statistique AGRICULTURE**
 - données annuelles
 - publication annuelle
 - partie «texte» en 9 langues
 - partie «tableaux» en 9 langues
 - (DA/GR/EN/FR/NL/ES/DE/IT/PT)
2. **STATISTIQUES DE BASE** de la Communauté
 - données annuelles
 - publication annuelle
 - en 9 langues
3. **EUROSTATISTIQUE**
(données pour l'analyse de la conjoncture)
 - données mensuelles, trimestrielles et annuelles
 - publication mensuelle
 - en 3 langues (DE/EN/FR)

Annexe 2

ES Clasificación de las publicaciones de Eurostat

TEMA

- 1 Estadísticas generales (azul oscuro)
- 2 Economía y finanzas (violeta)
- 3 Población y condiciones sociales (amarillo)
- 4 Energía e industria (azul claro)
- 5 Agricultura, silvicultura y pesca (verde)
- 6 Comercio exterior y balanza de pagos (rojo)
- 7 Servicios y transportes (naranja)
- 8 Medio ambiente (turquesa)
- 9 Diversos (marrón)

SERIE

- A Anuarios
- B Coyuntura
- C Cuentas, encuestas y estadísticas
- D Estudios y análisis
- E Métodos
- F Estadísticas rápidas

GR Ταξινόμηση των δημοσιεύσεων της Eurostat

ΘΕΜΑ

- 1 Γενικές στατιστικές (βαθύ μπλε)
- 2 Οικονομία και δημοσιονομικά (βιολετί)
- 3 Πληθυσμός και κοινωνικές συνθήκες (κίτρινο)
- 4 Ενέργεια και βιομηχανία (μπλε)
- 5 Γεωργία, δάση και αλιεία (πράσινο)
- 6 Εξωτερικό εμπόριο και ισοζύγιο πληρωμών (κόκκινο)
- 7 Υπηρεσίες και μεταφορές (πορτοκαλί)
- 8 Περιβάλλον (τουρκουάζ)
- 9 Διάφορα (καφέ)

ΣΕΙΡΑ

- A Επετηρίδες
- B Συγκυρία
- C Λογαριασμοί, έρευνες και στατιστικές
- D Μελέτες και οναλύσεις
- E Μέθοδοι
- F Ταχείες στατιστικές

IT Classificazione delle pubblicazioni dell'Eurostat

TEMA

- 1 Statistiche generali (blu)
- 2 Economia e finanze (viola)
- 3 Popolazione e condizioni sociali (giallo)
- 4 Energia e industria (azzurro)
- 5 Agricoltura, foreste e pesca (verde)
- 6 Commercio estero e bilancia dei pagamenti (rosso)
- 7 Servizi e trasporti (arancione)
- 8 Ambiente (turchese)
- 9 Diversi (marrone)

SERIE

- A Annuari
- B Tendenze congiunturali
- C Conti, indagini e statistiche
- D Studi e analisi
- E Metodi
- F Note rapide

DA Klassifikation af Eurostats publikationer

EMNE

- 1 Almene statistikker (mørkeblå)
- 2 Økonomi og finanser (violet)
- 3 Befolkning og sociale forhold (gul)
- 4 Energi og industri (blå)
- 5 Landbrug, skovbrug og fiskeri (grøn)
- 6 Udenrigshandel og betalingsbalancer (rød)
- 7 Tjenesteydelser og transport (orange)
- 8 Miljø (turkis)
- 9 Diverse statistikker (brun)

SERIE

- A Årbøger
- B Konjunkturoversigter
- C Regnskaber, tællinger og statistikker
- D Undersøgelser og analyser
- E Metoder
- F Ekspresoversigter

EN Classification of Eurostat publications

THEME

- 1 General statistics (midnight blue)
- 2 Economy and finance (violet)
- 3 Population and social conditions (yellow)
- 4 Energy and industry (blue)
- 5 Agriculture, forestry and fisheries (green)
- 6 External trade and balance of payments (red)
- 7 Services and transport (orange)
- 8 Environment (turquoise)
- 9 Miscellaneous (brown)

SERIES

- A Yearbooks
- B Short-term trends
- C Accounts, surveys and statistics
- D Studies and analyses
- E Methods
- F Rapid reports

NL Classificatie van de publicaties van Eurostat

ONDERWERP

- 1 Algemene statistiek (donkerblauw)
- 2 Economie en financiën (paars)
- 3 Bevolking en sociale voorwaarden (geel)
- 4 Energie en industrie (blauw)
- 5 Landbouw, bosbouw en visserij (groen)
- 6 Buitenlandse handel en betalingsbalansen (rood)
- 7 Diensten en vervoer (oranje)
- 8 Milieu (turkoois)
- 9 Diverse statistieken (bruin)

SERIE

- A Jaarboeken
- B Conjunctuur
- C Rekeningen, enquêtes en statistieken
- D Studies en analyses
- E Methoden
- F Spoedberichten

DE Gliederung der Veröffentlichungen von Eurostat

THEMENKREIS

- 1 Allgemeine Statistik (Dunkelblau)
- 2 Wirtschaft und Finanzen (Violett)
- 3 Bevölkerung und soziale Bedingungen (Gelb)
- 4 Energie und Industrie (Blau)
- 5 Land- und Forstwirtschaft, Fischerei (Grün)
- 6 Außenhandel und Zahlungsbilanz (Rot)
- 7 Dienstleistungen und Verkehr (Orange)
- 8 Umwelt (Türkis)
- 9 Verschiedenes (Braun)

REIHE

- A Jahrbücher
- B Konjunktur
- C Konten, Erhebungen und Statistiken
- D Studien und Analysen
- E Methoden
- F Schnellberichte

FR Classification des publications d'Eurostat

THÈME

- 1 Statistiques générales (bleu nuit)
- 2 Économie et finances (violet)
- 3 Population et conditions sociales (jaune)
- 4 Énergie et industrie (bleu)
- 5 Agriculture, sylviculture et pêche (vert)
- 6 Commerce extérieur et balance des paiements (rouge)
- 7 Services et transports (orange)
- 8 Environnement (turquoise)
- 9 Divers (brun)

SÉRIE

- A Annuaire
- B Conjoncture
- C Comptes, enquêtes et statistiques
- D Études et analyses
- E Méthodes
- F Statistiques rapides

PT Classificação das publicações do Eurostat

TEMA

- 1 Estatísticas gerais (azul escuro)
- 2 Economia e finanças (violeta)
- 3 População e condições sociais (amarelo)
- 4 Energia e industria (azul)
- 5 Agricultura, silvicultura e pesca (verde)
- 6 Comércio externo e balança de pagamentos (vermelho)
- 7 Serviços e transportes (laranja)
- 8 Ambiente (turquesa)
- 9 Diversos (castanho)

SÉRIE

- A Anuários
- B Conjuntura
- C Contas, inquéritos e estatísticas
- D Estudos e análises
- E Métodos
- F Estatísticas rápidas

**Venta y suscripciones • Salg og abonnement • Verkauf und Abonnement • Πωλήσεις και συνδρομές
Sales and subscriptions • Vente et abonnements • Vendita e abbonamenti
Verkoop en abonnementen • Venda e assinaturas**

BELGIQUE / BELGIË

Moniteur belge / Belgisch Staatsblad
Rue de Louvain 42 / Leuvenseweg 42
B-1000 Bruxelles / B-1000 Brussel
Tél. (02) 512 00 28
Fax (02) 511 01 84

Autres distributeurs /
Overige verkooppunten

**Librairie européenne/
Europese boekhandel**

Rue de la Loi 244/
Wetstraat 244
B-1040 Bruxelles / B-1040 Brussel
Tél. (02) 231 04 35
Fax (02) 735 08 80

Jean De Lannoy

Avenue du Roi 202 / Koningslaan 202
B-1060 Bruxelles / B-1060 Brussel
Tél. (02) 538 51 69
Télex 63220 UNBOOK B
Fax (02) 538 08 41

Document delivery:

Credoc

Rue de la Montagne 34 / Bergstraat 34
Bte 11 / Bus 11
B-1000 Bruxelles / B-1000 Brussel
Tél. (02) 511 69 41
Fax (02) 513 31 95

DANMARK

**J. H. Schultz Information A/S
EF-Publikationer**

Ottiliavej 18
DK-2500 Valby
Tlf. 36 44 22 66
Fax 36 44 01 41

DEUTSCHLAND

Bundesanzeiger Verlag

Breite Straße
Postfach 10 80 06
D-W 5000 Köln 1
Tel. (02 21) 20 29-0
Telex ANZEIGER BONN 8 882 595
Fax 2 02 92 78

GREECE/ΕΛΛΑΔΑ

G.C. Eleftheroudakis SA

International Bookstore
Nikis Street 4
GR-10563 Athens
Tel. (01) 322 83 23
Telex 219410 ELEF
Fax 323 98 21

ESPAÑA

Boletín Oficial del Estado

Trafalgar, 29
E-28071 Madrid
Tel. (91) 538 22 95
Fax (91) 538 23 49

Mundi-Prensa Libros, SA

Castelló, 37
E-28001 Madrid
Tel. (91) 431 33 99 (Libros)
431 32 22 (Suscripciones)
435 36 37 (Dirección)

Télex 49370-MPLI-E
Fax (91) 575 39 98

Sucursal:

Librería Internacional AEDOS

Consejo de Ciento, 391
E-08009 Barcelona
Tel. (93) 488 34 92
Fax (93) 487 76 59

**Libreria de la Generalitat
de Catalunya**

Rambla dels Estudis, 118 (Palau Moja)
E-08002 Barcelona
Tel. (93) 302 68 35
302 64 62
Fax (93) 302 12 99

FRANCE

**Journal officiel
Service des publications
des Communautés européennes**
28, rue Desaix
F-75727 Paris Cedex 15
Tél. (1) 40 58 75 00
Fax (1) 40 58 75 74

IRELAND

Government Supplies Agency

4-5 Harcourt Road
Dublin 2
Tel. (1) 61 31 11
Fax (1) 78 06 45

ITALIA

Licosa Spa

Via Duca di Calabria, 1/1
Casella postale 552
I-50125 Firenze
Tel. (055) 64 54 15
Fax 64 12 57
Telex 570466 LICOSA I

GRAND-DUCHÉ DE LUXEMBOURG

Messageries Paul Kraus

11, rue Christophe Plantin
L-2339 Luxembourg
Tél. 499 88 68
Télex 2515
Fax 499 88 84 44

NEDERLAND

SDU Overheidsinformatie

Externe Fondsen
Postbus 20014
2500 EA 's-Gravenhage
Tel. (070) 37 89 911
Fax (070) 34 75 778

PORTUGAL

Imprensa Nacional

Casa da Moeda, EP
Rua D. Francisco Manuel de Melo, 5
P-1092 Lisboa Codex
Tel. (01) 69 34 14

**Distribuidora de Livros
Bertrand, Ld.ª**

Grupo Bertrand, SA
Rua das Terras dos Vales, 4-A
Apartado 37
P-2700 Amadora Codex
Tel. (01) 49 59 050
Telex 15798 BERDIS
Fax 49 60 255

UNITED KINGDOM

HMSO Books (PC 16)

HMSO Publications Centre
51 Nine Elms Lane
London SW8 5DR
Tel. (071) 873 2000
Fax GP3 873 8463
Telex 29 71 138

ÖSTERREICH

**Manz'sche Verlags-
und Universitätsbuchhandlung**

Kohlmarkt 16
A-1014 Wien
Tel. (0222) 531 61-0
Telex 112 500 BOX A
Fax (0222) 531 61-39

SUOMI

Akateeminen Kirjakauppa

Keskuskatu 1
PO Box 128
SF-00101 Helsinki
Tel. (0) 121 41
Fax (0) 121 44 41

NORGE

Narvesen information center

Bertrand Narvesens vei 2
PO Box 6125 Etterstad
N-0602 Oslo 6
Tel. (2) 57 33 00
Telex 79668 NIC N
Fax (2) 68 19 01

SVERIGE

BTJ

Tryck Traktorvägen 13
S-222 60 Lund
Tel. (046) 18 00 00
Fax (046) 18 01 25

SCHWEIZ / SUISSE / SVIZZERA

OSEC

Stampfenbachstraße 85
CH-8035 Zürich
Tel. (01) 365 54 49
Fax (01) 365 54 11

ČESKOSLOVENSKO

NIS

Havelkova 22
13000 Praha 3
Tel. (02) 235 84 46
Fax 42-2-264775

MAGYARORSZÁG

Euro-Info-Service B.T.

Rádáy u. 24/B
H-1092 Budapest
Tel. (1) 36 1 118
Fax (1) 36 1 72 83

POLSKA

Business Foundation

ul. Krucza 38/42
00-512 Warszawa
Tel. (22) 21 99 93, 628-28-82
International Fax&Phone
(0-39) 12-00-77

CYPRUS

**Cyprus Chamber of Commerce and
Industry**

Chamber Building
38 Grivas Dhigenis Ave
3 Deligiorgis Street
PO Box 1455
Nicosia
Tel. (2) 449500/462312
Fax (2) 458630

TÜRKIYE

**Pres Gazete Kitap Dergi
Pazarlama Dağıtım Ticaret ve sanayi
AŞ**

Narlıbahçe Sokak N. 15
İstanbul-Çağaloğlu
Tel. (1) 520 92 96 - 528 55 66
Fax 520 64 57
Telex 23822 DSVO-TR

CANADA

Renouf Publishing Co. Ltd

Mail orders — Head Office:
1294 Algoma Road
Ottawa, Ontario K1B 3W8
Tel. (613) 741 43 33
Fax (613) 741 54 39
Telex 0534783

Ottawa Store:

61 Sparks Street
Tel. (613) 238 89 85

Toronto Store:

211 Yonge Street
Tel. (416) 363 31 71

UNITED STATES OF AMERICA

UNIPUB

4611-F Assembly Drive
Lanham, MD 20706-4391
Tel. Toll Free (800) 274 4888
Fax (301) 459 0056

AUSTRALIA

Hunter Publications

58A Gipps Street
Collingwood
Victoria 3066

JAPAN

Kinokuniya Company Ltd

17-7 Shinjuku 3-Chome
Shinjuku-ku
Tokyo 160-91
Tel. (03) 3439-0121

Journal Department

PO Box 55 Chitose
Tokyo 156
Tel. (03) 3439-0124

RUSSIA

**CCEC (Centre for Cooperation with
the European Communities)**

9, Prospekt 60-let Oktyabrya
117312 Moscow
Tel. 007 095 135 52 87
Fax 007 095 420 21 44

ISRAEL

ROY International

PO Box 13056
41 Mishmar Hayarden Street
Tel Aviv 69865
Tel. 00972 3 496 108
Fax 00972 3 544 60 39

SINGAPORE

Legal Library Services Ltd

STK Agency
Robinson Road
PO Box 1817
Singapore 9036

**AUTRES PAYS
OTHER COUNTRIES
ANDERE LÄNDER**

**Office des publications officielles
des Communautés européennes**

2, rue Mercier
L-2985 Luxembourg
Tel. 499 28 1
Télex PUBOF LU 1324 B
Fax 48 85 73/48 68 17

Price (excluding VAT) in Luxembourg / Prix au Luxembourg, TVA exclue:
Single copy / Prix par numéro: ECU 25
Subscription / Abonnement: ECU 66



OFICINA DE PUBLICACIONES OFICIALES DE LAS COMUNIDADES EUROPEAS
KONTORET FOR DE EUROPÆISKE FÆLLESSKABERS OFFICIELLE PUBLIKATIONER
AMT FÜR AMTLICHE VERÖFFENTLICHUNGEN DER EUROPÄISCHEN GEMEINSCHAFTEN
ΥΠΗΡΕΣΙΑ ΕΠΙΣΗΜΩΝ ΕΚΔΟΣΕΩΝ ΤΩΝ ΕΥΡΩΠΑΪΚΩΝ ΚΟΙΝΟΤΗΤΩΝ
OFFICE FOR OFFICIAL PUBLICATIONS OF THE EUROPEAN COMMUNITIES
OFFICE DES PUBLICATIONS OFFICIELLES DES COMMUNAUTÉS EUROPÉENNES
UFFICIO DELLE PUBBLICAZIONI UFFICIALI DELLE COMUNITÀ EUROPEE
BUREAU VOOR OFFICIELE PUBLIKATIES DER EUROPESE GEMEENSCHAPPEN
SERVIÇO DAS PUBLICAÇÕES OFICIAIS DAS COMUNIDADES EUROPEIAS



CA-CI-92-002-2A-C