



EC AGRICULTURAL PRICE INDICES

Monthly results
Half-yearly statistics

INDICES CE DES PRIX AGRICOLES

Résultats mensuels
Statistiques semestrielles

2 □ 1987

Theme □ Thème
Agriculture, forestry and fisheries
Agriculture, sylviculture et pêche

5

Series □ Série
Short-term trends
Conjoncture

B

eurostat



OFICINA ESTADÍSTICA DE LAS COMUNIDADES EUROPEAS
DE EUROPÆISKE FÆLLESSKABERS STATISTISKE KONTOR
STATISTISCHES AMT DER EUROPÄISCHEN GEMEINSCHAFTEN
ΣΤΑΤΙΣΤΙΚΗ ΥΠΗΡΕΣΙΑ ΤΩΝ ΕΥΡΩΠΑΪΚΩΝ ΚΟΙΝΟΤΗΤΩΝ
STATISTICAL OFFICE OF THE EUROPEAN COMMUNITIES
OFFICE STATISTIQUE DES COMMUNAUTÉS EUROPÉENNES
ISTITUTO STATISTICO DELLE COMUNITÀ EUROPEE
BUREAU VOOR DE STATISTIEK DER EUROPESE GEMEENSCHAPPEN
SERVIÇO DE ESTATÍSTICA DAS COMUNIDADES EUROPEIAS

L-2920 Luxembourg — Tél. 43011 — Télex : Comeur Lu 3423
B-1049 Bruxelles, bâtiment Berlaymont, rue de la Loi 200 (bureau de liaison) — Tél. 235 1111

Las publicaciones de Eurostat están clasificadas por temas y por series. La clasificación se encuentra al final de la obra. Para mayor información sobre las publicaciones, rogamos se pongan en contacto con Eurostat.

Para los pedidos, dirijanse a las oficinas de venta cuyas direcciones figuran en la página interior de la contracubierta.

Eurostats publikationer er klassificeret efter emne og serie. En oversigt herover findes bag i hæftet. Yderligere oplysninger om publikationerne kan fås ved henvendelse til Eurostat. Bestilling kan afgives til de salgssteder, der er anført på omslagets side 3.

Die Veröffentlichungen von Eurostat sind nach Themenkreisen und Reihen gegliedert. Die Gliederung ist hinten in jedem Band aufgeführt. Genauere Auskünfte über die Veröffentlichungen erteilt Eurostat. Ihre Bestellungen richten Sie bitte an die Verkaufsbüros, deren Anschriften jeweils auf der dritten Umschlagseite der Veröffentlichungen zu finden sind.

Οι εκδόσεις της Eurostat ταξινομούνται κατά θέμα και κατά σειρά. Η ακριβής ταξινόμηση αναφέρεται στο τέλος κάθε έκδοσης. Για λεπτομερέστερες πληροφορίες σχετικά με τις εκδόσεις, μπορείτε να απευθύνεσθε στην Eurostat.

Για τις παραγγελίες μπορείτε να απευθύνεσθε στα γραφεία πώλησης, των οποίων οι διευθύνσεις αναγράφονται στη σελίδα 3 του εξωφύλλου.

Eurostat's publications are classified according to themes and series. This classification is indicated at the end of the publication. For more detailed information on publications, contact Eurostat. Orders are obtainable from the sales offices mentioned on the inside back cover.

Les publications de l'Eurostat sont classées par thème et par série. Cette classification est précisée à la fin de l'ouvrage. Pour des informations plus détaillées sur les publications, contactez l'Eurostat. Pour les commandes, adressez-vous aux bureaux de vente dont les adresses sont indiquées à la page 3 de la couverture.

Le pubblicazioni dell'Eurostat sono classificate per tema e per serie. Tale classificazione è precisata alla fine dell'opera. Per informazioni più dettagliate sulle pubblicazioni rivolgersi all'Eurostat. Per eventuali ordinazioni rivolgersi a uno degli uffici di vendita i cui indirizzi figurano nella 3ª pagina della copertina.

De publikaties van Eurostat zijn ingedeeld naar onderwerp en serie. Deze indeling is achter in het boek opgenomen. Voor nadere informatie over de publikaties kunt u zich wenden tot Eurostat. Gelieve bestellingen op te geven bij de verkoopbureaus, waarvan de adressen op bladzijde 3 van de omslag zijn vermeld.

As publicações do Eurostat estão classificadas por tema e por série. Esta classificação está indicada no fim da obra. Para mais informações sobre as publicações é favor contactar Eurostat. Encomendas: serviços de venda cujos endereços estão indicados na contracapa.

EC AGRICULTURAL PRICE INDICES

Monthly results
Half-yearly statistics

INDICES CE DES PRIX AGRICOLES

Résultats mensuels
Statistiques semestrielles

NOTICE: The monthly and annual EC agricultural price indices (output and input) are stored in Eurostat's Cronos data bank ('PRAG' sector) and individual series can be supplied on request free of charge in the form of computer print-outs. Details of the number, type, duration and coding of the price index series stored are given in the 'PRAG' manual, which is also available on request.

AVERTISSEMENT: Les indices CE mensuels et annuels des prix agricoles (output et input) sont stockés dans la banque de données «Cronos» (domaine «PRAG») de l'Eurostat et peuvent être communiqués gratuitement sur demande sous forme de «listings». Des détails sur le nombre, la nature, la période disponible et la codification des séries des indices de prix stockées sont contenus dans le manuel «PRAG», qui peut également être obtenu sur demande.

Manuscript completed in October 1987
Manuscrit terminé en octobre 1987

Luxembourg: Office des publications officielles des Communautés européennes, 1987
Kat./cat.: CA-BG-87-002-2A-C

© CECA — CEE — CEEA, Bruxelles-Luxembourg, 1987.
Reproduction autorisée, sauf à des fins commerciales, moyennant mention de la source.

Printed in Belgium

Table of contents

Sommaire

	Page	
Symbols and abbreviations used	5	Signes et abréviations employés
PRELIMINARY REMARKS	7	REMARQUES PRELIMINAIRES
WEIGHTING SCHEME	11	SCHEMA DE PONDERATION
MONTHLY AGRICULTURAL PRICE INDICES	21	INDICES MENSUELS DES PRIX AGRICOLES
Comments on the results for the second quarter of 1987	23	Commentaires sur les résultats du deuxième trimestre 1987
— EC-index of producer prices of agricultural products	35	— Indice CE des prix à la production des produits agricoles
• nominal index	37	• indices nominaux
• deflated index	61	• indices déflatés
— EC-indices of purchase prices of the means of agricultural production	73	— Indices CE des prix d'achat des moyens de production agricole
• nominal index	75	• indices nominaux
• deflated index	99	• indices déflatés

Symbols and abbreviations used

Signes et abréviations employés

Nil	—	Néant
Data not available or confidential	:	Donnée non disponible ou confidentielle
Per cent	%	Pour cent
Value-added tax	VAT/TVA	Taxe sur la valeur ajoutée
European currency unit	ECU	Unité monétaire européenne
Purchasing power standard	SPA	Standard de pouvoir d'achat
German mark	DM	Mark allemand
French franc	FF	Franc français
Italian lira	LIT	Lire italienne
Dutch guilder	HFL	Florin néerlandais
Belgian franc	BFR	Franc belge
Luxembourg franc	LFR	Franc luxembourgeois
Pound sterling	UKL	Livre sterling
Irish pound	IRL	Livre irlandaise
Danish krone	DKR	Couronne danoise
Greek drachma	DR	Drachme grecque
Spanish peseta	PTA	Peseta espagnole
Portuguese escudo	ESC	Escudo portugais
US dollar	USD	Dollar des États-Unis
European Communities	CE	Communautés européennes
Total of 10 Member States	EUR 10	Ensemble des 10 États membres
Statistical Office of the European Communities	Eurostat SOEC/OSCE	Office statistique des Communautés européennes
Eurostat data bank	Cronos	Banque des données Eurostat
Cronos-domain 'Agricultural prices and price indices'	PRAG	Domaine Cronos «Prix et indices de prix agricoles»

Preliminary remarks
Remarques préliminaires

PRELIMINARY REMARKS

1. Introduction

The EC agricultural price indices (Output and Input) comprise the EC index of producer prices of agricultural products and the EC indices of purchase prices of the means of agricultural production. Both indices are base-weighted Laspeyres calculations using value weights determined for the base year, 1980, for a fixed basket of agricultural products (Output price index) or a selection of goods and services (Input price indices). 1980 also serves as the reference year. As the weighting schemes on the following pages show, the various items in the two price indices may be weighted very differently from one Member State to another.

The EC agricultural price indices (Output and Input) are based on the concept of the 'National farm', in all Member States of the Community, and thus cover only transactions between agricultural and non-agricultural production units (including foreign trade). No account is taken of direct transaction between farmers, either in the calculation of value weights or in the recording of producer or purchase prices. In this respect, there is a good measure of agreement between the methodological concept underlying the EC agricultural price indices (Output and Input) and that of the Economic Accounts for Agriculture.

The agricultural price indices (Output and Input) for the Community as a whole are, generally speaking, in the form of weighted arithmetic means of the corresponding price indices for the ten Member States of the Community at each level of aggregation in the two indices. The national agricultural price indices are weighted by the sales values of agricultural products (Output price index) or the values of purchases of the means of agricultural production (Input price indices), which are available in national currencies and converted to purchasing power standards (PPS) by EUROSTAT.

All the EC agricultural price index (Output and Input) series are stored in EUROSTAT's CRONOS data bank ('PRAG' domain). The annual series begin with the year 1975, the monthly ones with the year 1978 (F (Input), NL, B (Output), L and UK), 1980 (D, F (Output), IRL and DK) or 1981 (I, B (Input), GR and EUR 10). For some countries (D, F, I, B (Input), IRL, DK and GR), the annual indices for 1975 - 1979 are not to the same degree of accuracy as for 1980 and subsequent years, having been obtained by simple re-basing, the normal procedure being to rebase the 1975 = 100 base indices at the lowest level of aggregation and then aggregate them using the 1980 weights.

The agricultural price indices given in this publication provide information on and permit comparisons of the trends in (i) the producer prices of agricultural products and (ii) the purchase prices of the means of agricultural production in the Community as a whole and in the separate Member States. Comparisons can also be made of trends in the two price indices. However, where individual products and groups of products (or individual means of production and groups thereof) are concerned, it must be borne in mind that the weighting structure of the two price indices is adapted to the production conditions in the individual Member States, which means that the structure of the basket of goods reflecting the national production conditions varies from one country to another.

For Spain, only annual indices are available. The original figures are on a base of 1976 = 100 and have been rebased to 1980 = 100. As to the methodology they do not completely correspond with the community system, but in the course of the year 1987 they will be replaced by monthly and yearly harmonized indices. For Portugal no figures are available yet.

The reader should take into account the fact that in the Member States there may also be other index series on the producer prices of agricultural products and the purchase prices of the means of agricultural production; these series may be intended to serve other purposes and may differ methodologically from the EC agricultural price series published here.

In order to counteract the different rates of inflation in the Community, the EC agricultural price indices are also published in deflated form. The nominal EC agricultural price indices (output and input) are deflated using the consumer price index.

2. Comments on the EC index of producer prices of agricultural products

The price data used are exclusive of VAT and other product-linked levies (e.g. the co-responsibility levy on milk producers). However, product-linked subsidies are added to the prices which producers obtain on the market.

As before, item 15 has been broken down into 'Wine must' and 'Wine' because in the Federal Republic of Germany and in Luxembourg prices, or price indices, are available only for wine must, whereas France and Italy provide prices only for table wine and quality wine. For Greece, data are available for both wine must and wine (but not for table wine and quality wine separately). Because of these national differences, price indices for the Community as a whole can be given only for the composite heading 'Wine must/Wine'.

Compared with the price indices based on 1975 = 100, the 1980 = 100 indices feature the following changes:

- The price indices for the product groups 'Cereals and Rice', 'Fruit' and 'Fresh vegetables' are subdivided in more detail than hitherto. A distinction is drawn between 'Fresh fruit' and 'Nuts and dried fruit', the latter being subdivided into 'Nuts' and 'Dried fruit' in the light of the southerly expansion of the Community. As a result, the 'Others' items in the above three product groups are no longer comparable with the corresponding items in the 1975 = 100 index.
- The existing item headed 'Other crop products' now features the following sub-headings: 'Pulses', 'Oilseeds', 'Raw tobacco', 'Cotton' and 'Others'.
- Within the product group 'Animals and animal products', animals for slaughter and export are now combined and the joint figures subdivided as hitherto, except for the item 'Large animals'.
- The item headed 'Milk' is now subdivided into 'Cow's milk' and 'Other milk' (from sheep and goats).
- Item 24 now comprises only other animal products. The other animals included under this heading in the 1975 = 100 index are now included in item 21.

- For the monthly price indices, the seasonal products fruit and vegetables are now included - as for the annual indices - in the item 'Total' and 'Crop products'. This effectively improves the significance of the aggregated monthly price indices, especially for countries in which fruit and vegetables are of major importance (e.g. Italy: 23.0 %; Greece: 24.7 %).

The monthly price indices for fresh fruit and fresh vegetables are based on variable value weights for each of the 12 months of the base year 1980. Luxembourg, for which no monthly price indices for fresh fruit and vegetables are available, has been excluded from the calculation of the corresponding indices for the Community as a whole. Its share in the Community total in 1980 was 0.03 %. Owing to the lack of monthly data for fresh fruit and vegetables, identical monthly price indices are entered for Luxembourg under the heading 'Total' and 'Total (excl. fruit and vegetables)' on the one hand, and 'Crop products' and 'Crop products (excl. fruit and vegetables)' on the other, which is strictly not correct. Fruit and vegetables accounted for 3 % of Luxembourg's total index in 1980.

3. Comments on the EC indices of purchase prices of the means of agricultural production

The EC indices of purchase prices of the means of agricultural production (Input price indices) comprise:

- I. The EC index of the prices of goods and services for current consumption in agriculture;
- II. The EC index of the prices of goods and services contributing to agricultural investment.

As the goods and services for current consumption in agriculture differ from those contributing to agricultural investment, the price indices for these two groups are not aggregated to form an overall index of agricultural purchase prices.

The price data used are exclusive of VAT. On the other hand, all other taxes (e.g. diesel fuel tax) are included and subsidies (e.g. diesel fuel subsidies) are deducted in order to arrive at the effective prices which farmers pay.

The structure of the EC indices of purchase prices of the means of agricultural production with base 1980 = 100 is no different from those using the 1975 = 100 base.

EUROSTAT wishes to thank all members of the Working Party on Agricultural Price Statistics, in which the Member States of the Community are represented, for their invaluable help and active cooperation, without which the results achieved so far would have been impossible.

- - - - -

REMARQUES PRELIMINAIRES

1. Généralités

Les indices CE des prix agricoles (output et input) se composent de l'indice CE des prix à la production des produits agricoles et de l'indice CE des prix d'achat des moyens de production agricole. Ces deux indices sont établis selon la méthode de Laspeyres, au moyen de pondérations déterminées pour l'année de base 1980 et pour un panier fixe de produits agricoles (indice output) ou un échantillon fixe de biens et de services sélectionnés (indice input). L'année 1980 sert également d'année de référence. Comme le montrent les schémas de pondération des pages suivantes, l'importance des différents éléments composant ces deux indices de prix peut varier considérablement d'un Etat membre à l'autre.

Dans tous les Etats membres de la Communauté, les indices CE des prix agricoles (output et input) reposent sur la notion de 'ferme nationale' et ils ne couvrent par conséquent que les transactions entre les unités de production agricole et les unités de production non agricole (y compris le commerce extérieur). Il n'est tenu compte des transactions directes entre agriculteurs ni dans le calcul des pondérations, ni dans l'enregistrement des prix à la production ou des prix d'achat. Il existe ainsi à cet égard une large similitude entre les concepts méthodologiques qui sont à la base des indices CE des prix agricoles (output et input) et ceux qui sont à la base des comptes économiques agricoles de la Communauté.

Les indices des prix agricoles (output et input) pour l'ensemble de la Communauté (EUR 10) s'obtiennent en règle générale à tous les niveaux d'agrégation des deux indices en faisant la moyenne arithmétique pondérée des indices de prix correspondants des dix Etats membres de la Communauté. La pondération des indices de prix nationaux s'effectue sur la base des valeurs des ventes des produits agricoles (indice output) ou des valeurs des achats des moyens de production agricole (indice input), qui sont disponibles en monnaie nationale et converties en standards de pouvoir d'achat (SPA) par EUROSTAT.

Toutes les séries des indices de prix agricoles (output et input) sont enregistrées dans la banque de données CRONOS d'EUROSTAT (domaine 'PRAG'). Les séries annuelles commencent en 1975, les séries mensuelles soit en 1978 (F (input), NL, B (output), L et UK), soit en 1980 (D, F (output), IRL et DK), soit encore en 1981 (I, B (input), GR et EUR 10). Pour certains pays (D, F, I, B (input), IRL, DK et GR), les indices annuels des années 1975 à 1979 n'ont pas le même degré d'exactitude que ceux des années 1980 et suivantes, du fait qu'ils ont été obtenus par un simple changement de base. A cet effet, les indices de base 1975 = 100 disponibles au niveau d'agrégation le plus bas ont en général été rebasés puis agrégés au moyen des pondérations de l'année 1980.

Les indices des prix agricoles décrits dans la présente publication fournissent des informations sur l'évolution a) des prix à la production des produits agricoles et b) des prix d'achat des moyens de production agricole dans la Communauté dans son ensemble ainsi que dans les différents Etats membres et ils permettent de comparer les tendances de ces prix. Il est également possible de comparer l'évolution des deux indices de prix. Il faut toutefois se rappeler, en ce qui concerne les différents produits et groupes de produits ou moyens de production et groupes de moyens de production, que les schémas de pondération des deux indices de prix correspondent aux conditions de production dans chaque pays et qu'en conséquence la structure des paniers de marchandises, qui reflète les diverses conditions de production, est différente d'un pays à l'autre.

Pour l'Espagne seulement des indices annuels sont disponibles. Il s'agit de données dont la base originale est 1976 = 100 et qui ont été rebasés sur l'année 1980. Sur le plan méthodologique ils ne sont pas entièrement conformes au système communautaire, mais dans le courant de l'année 1987 ils seront remplacés par des indices mensuels et annuels harmonisés. Pour le Portugal il n'y a pas encore de données disponibles.

Le lecteur voudra bien tenir compte aussi du fait qu'il peut également y avoir dans les Etats membres d'autres séries d'indices pour les prix à la production des produits agricoles et les prix d'achat des moyens de production agricole qui peuvent différer des indices CE des prix agricoles publiés ci-après tant sur le plan des objectifs que sur celui de la méthodologie.

Afin d'éliminer l'influence des taux d'inflation variables enregistrés dans la Communauté, on a également publié les indices CE des prix agricoles sous une forme déflatée. La déflation des indices CE des prix agricoles nominaux (output et input) s'effectue à l'aide de l'indice des prix à la consommation.

2. Observations concernant l'indice CE des prix à la production des produits agricoles

Les prix utilisés pour établir ces indices ne comprennent ni la TVA, ni aucun autre prélèvement lié aux produits (par exemple le prélèvement de co-responsabilité sur la production de lait). En revanche, les subventions liées aux produits ont été ajoutées aux prix obtenus par les producteurs sur les marchés.

La rubrique 15 a été, comme dans le passé, subdivisée en 'moût' et en 'vin', étant donné que pour la République fédérale d'Allemagne et le Luxembourg, les prix et indices de prix n'existent que pour le moût, alors que pour la France et l'Italie les prix et indices de prix sont disponibles pour le vin de table et le vin de qualité. Pour la Grèce, les données correspondantes disponibles portent en partie sur le moût, en partie sur le vin (sans distinction entre vin de table et vin de qualité). En raison de ces différences entre les Etats membres, les indices de prix pour la Communauté dans son ensemble ne peuvent être fournis que pour la rubrique globale 'moût ou vin'.

Les indices de prix de base 1980 = 100 présentent quelques différences par rapport aux indices de base 1975 = 100:

- Les indices des prix pour les groupes de produits 'céréales et riz', 'fruits' et 'légumes frais' font l'objet d'une subdivision plus poussée que jusqu'à présent. Dans le cas des fruits, une distinction est faite entre le fruit frais et les fruits secs, ces derniers étant en outre subdivisés en fruits à coque et fruits séchés dans la perspective de l'élargissement vers le sud de la Communauté. En raison de cette subdivision plus forte, les rubriques 'autres' des trois groupes de produits susmentionnés ne sont plus comparables avec les rubriques correspondantes de l'indice de base 1975 = 100.
- Dans la rubrique déjà existante 'autres produits végétaux', on distingue désormais les sous-rubriques suivantes: 'légumineuses', 'graines oléagineuses', 'tabac brut', 'coton' et 'autres'.
- Dans le groupe de produits 'animaux et produits animaux', les animaux de boucherie et les animaux destinés à l'exportation sont regroupés et subdivisés de la même manière que jusqu'à présent. La rubrique 'gros animaux' n'est toutefois plus indiquée.
- La rubrique 'lait' est subdivisée en 'lait de vache' et en 'autres laits' (de brebis et de chèvre).
- La rubrique 24 ne comprend plus que les autres produits animaux. Les autres animaux qui y étaient encore inclus dans l'indice 1975 = 100 sont à présent enregistrés dans la rubrique 21.
- Dans les indices mensuels des prix - comme dans les indices annuels - les produits saisonniers fruits et légumes sont désormais inclus dans les rubriques 'total' et 'produits végétaux'. La valeur indicative des indices mensuels agrégés s'en trouve ainsi améliorée, surtout pour les pays où les fruits et légumes ont une grande importance (Italie: 23,0 %, Grèce: 24,7 %).
- Les indices mensuels des prix des fruits et légumes frais sont fondés sur des pondérations variables pour les douze mois de l'année de base 1980. Le Grand-Duché de Luxembourg, pour lequel les données correspondantes ne sont pas disponibles, n'a pas été pris en compte dans le calcul des indices des prix des fruits et légumes frais pour la Communauté dans son ensemble. La part de ce pays dans le total des fruits et légumes frais pour la Communauté s'élevait à 0,03 % en 1980. En raison de cette absence de données mensuelles sur les fruits et légumes frais, des indices mensuels identiques sont indiqués, pour le Luxembourg, dans les rubriques 'total' et 'total (sans fruits et légumes)', d'une part, et dans 'produits végétaux' et 'produits végétaux (sans fruits et légumes)', d'autre part, ce qui n'est pas correct à proprement parler. La part des fruits et légumes dans l'indice global du Luxembourg s'élevait à 3 % en 1980.

3. Observations concernant les indices CE des prix d'achat des moyens de production agricole

Les indices CE des prix d'achat des moyens de production agricole (indices input) comprennent:

I. L'indice CE des prix des biens et services de consommation courante de l'agriculture

II. L'indice CE des prix des biens et services concourant aux investissements de l'agriculture.

Les biens et services de consommation courante de l'agriculture et ceux qui concourent aux investissements étant de nature différente, les indices de ces deux groupes n'ont pas été agrégés pour former un indice des prix unique couvrant la totalité des achats de l'agriculture.

Les prix utilisés pour établir les indices CE des prix d'achat des moyens de production agricole ne comprennent pas la TVA. Toutes les autres taxes (p. ex. taxes sur les carburants) sont en revanche incluses, tandis que les aides (p. ex. subventions pour les carburants) sont déduites, afin que l'on puisse obtenir ainsi les prix effectivement payés par les agriculteurs.

La structure des indices CE des prix d'achat des moyens de production agricole de base 1980 = 100 n'a subi aucune modification par rapport à celle des indices correspondants de base 1975 = 100.

EUROSTAT désire remercier tous les membres du groupe de travail 'statistique des prix agricoles', dans lequel les Etats membres de la Communauté sont représentés, de leur aide précieuse et de leur coopération active sans lesquelles il aurait été impossible d'obtenir ces résultats.

Weighting scheme
Schéma de pondération

	D	F	I	NL	B	L	UK	IRL	DK	GR	EUR 10	
14	1.489	4.196	10.516	9.467	8.379	1.413	5.648	2.512	1.527	8.860	6.337	Légumes frais
14A	142	462	382	803	868	264	542	120	100	120	397	Laitues
14B	112	239	547	275	325	-	715	126	87	220	356	Choux-fleurs
14C	216	115	391	124	411	-	554	172	129	420	291	Choux
14D	56	412	2.524	2.711	1.728	48	731	812	314	4.650	1.443	Tomates
14E	105	206	263	233	159	1.101	430	298	112	100	228	Carottes
14F	51	40	113	85	35	-	-	-	-	120	61	Epinards
14G	41	-	527	-	47	-	483	-	53	150	223	Pois (verts)
14H	96	147	683	116	86	-	144	-	-	550	294	Haricots (verts)
14I	27	109	547	659	176	-	412	80	109	380	311	Oignons
14J	73	76	104	1.222	78	-	247	-	120	730	226	Concombres
14K	570	2.390	4.435	3.289	4.466	-	1.390	904	503	1.420	2.507	Autres
15	2.548	10.394	10.284	-	-	4.750	-	-	-	2.660	5.692	Moût/vin
15A	1.548	-	-	-	-	4.750	-	-	-	1.860	-	Moût
15B	-	10.394	10.284	-	-	-	-	-	-	800	-	Vin
1581	-	4.468	9.091	-	-	-	-	-	-	-	-	Vin de table
1582	-	5.926	1.193	-	-	-	-	-	-	-	-	Vin de qualité
16	-	-	4.325	-	-	-	-	-	-	8.230	1.676	Olives et huile d'olives
17	716	1.691	116	1.974	322	-	1.222	692	705	1.530	969	Semences
18	4.910	1.996	2.673	12.789	5.128	-	1.925	-	4.494	1.110	3.452	Fleurs, plantes ornementales et produits de pépinière
19	1.237	2.536	1.427	287	1.316	-	1.869	-	2.033	15.570	2.478	Autres produits végétaux
19A	-	243	330	81	23	-	476	-	40	900	268	Légumes secs
19B	675	1.605	56	132	10	-	1.045	-	1.531	180	687	Graines oléagineuses
19C	124	492	1.041	-	95	-	-	-	-	6.590	822	Tabac brut
19D	-	-	-	-	-	-	-	-	-	3.900	241	Coton
19E	438	196	-	74	1.188	-	348	-	462	4.000	460	Autres
2	70.901	53.207	41.900	68.217	68.441	84.972	66.124	85.832	71.521	29.420	55.901	ANIMAUX ET PRODUITS ANIMAUX
21	40.549	32.616	26.732	33.768	46.922	39.403	37.567	53.998	44.847	18.640	33.493	Animaux (boucherie et exportation)
21A	1.417	4.910	1.818	4.479	2.858	1.651	-	-	129	4.090	2.493	Veaux
21B	17.304	12.890	9.062	6.647	16.728	27.730	17.595	40.189	12.896	690	12.780	Bovins sans veaux
21C	19.869	7.351	6.309	17.523	23.522	9.847	9.260	7.862	29.800	4.160	10.984	Porcs
21D	122	1.909	802	690	227	-	4.751	3.336	19	4.640	1.705	Moutons et agneaux
21E	1.837	4.189	6.255	4.200	2.862	175	5.961	2.581	1.850	2.500	4.346	Volailles
21E1	1.192	3.051	4.063	3.487	2.472	175	4.462	1.677	1.586	2.500	3.116	Poulets
21E2	645	1.128	2.192	713	390	-	1.499	904	284	-	1.230	Autres volailles
21F	-	1.367	2.486	229	727	-	-	-	153	2.560	1.185	Autres animaux
22	25.927	18.037	12.025	27.559	17.531	43.367	22.527	30.562	25.075	7.090	18.755	Lait
22A	25.927	18.037	11.388	27.559	17.531	43.367	22.527	30.562	25.075	2.160	18.277	Lait de vache
22B	-	-	637	-	-	-	-	-	-	4.930	478	Autres laits
23	4.200	2.422	3.101	4.351	3.788	2.202	5.621	1.059	1.386	2.350	3.384	Oeufs
24	225	132	42	539	200	-	409	263	213	1.340	269	Autres produits animaux

	D	F	I	NL	B	L	UK	IRL	OK	GR	EUR 10	
14	3.535	15.098	44.675	10.734	4.135	22	11.296	1.062	786	8.657	100.000	Légumes frais
14A	5.388	26.572	25.795	14.536	6.842	64	17.294	811	826	1.872	100.000	Laitues
14B	4.736	15.289	41.583	4.536	2.865	-	25.439	946	794	3.823	100.000	Choux-Fleurs
14C	11.150	9.029	36.151	3.068	4.421	-	24.184	1.582	1.451	8.948	100.000	Choux
14D	587	6.516	47.052	13.501	3.746	3	6.423	1.509	707	19.956	100.000	Tomates
14E	6.923	20.608	30.750	7.341	2.182	468	23.902	3.499	1.609	2.718	100.000	Carottes
14F	12.487	14.800	48.667	10.069	1.774	-	-	-	-	12.203	100.000	Epinards
14G	2.800	-	64.097	-	665	-	27.486	-	772	4.170	100.000	Pois (verts)
14H	4.909	11.414	62.179	2.838	908	-	6.192	-	-	11.560	100.000	Haricots (verts)
14I	1.297	7.949	47.589	15.217	1.769	-	16.789	689	1.144	7.557	100.000	Onions
14J	4.864	7.681	11.925	38.859	1.077	-	13.845	-	1.740	20.009	100.000	Concombres
14K	3.417	21.734	47.698	9.424	5.572	-	7.027	966	656	3.506	100.000	Autres
15	6.735	41.642	48.649	-	-	81	-	-	-	2.893	100.000	Moût/Vin
15A	-	-	-	-	-	-	-	-	-	-	-	Moût
15B	-	-	-	-	-	-	-	-	-	-	-	Vin
1581	-	-	-	-	-	-	-	-	-	-	-	Vin de table
1582	-	-	-	-	-	-	-	-	-	-	-	Vin de qualité
16	-	-	69.595	-	-	-	-	-	-	30.405	100.000	Olives et huile d'olives
17	11.125	39.808	3.336	14.638	1.039	-	15.988	1.914	2.375	9.777	100.000	Seences
18	21.403	13.188	20.835	26.623	4.645	-	7.067	-	4.248	1.991	100.000	Fleurs, plantes ornementales et produits de pépinière
19	7.512	23.331	15.540	832	1.661	-	9.556	-	2.676	38.892	100.000	Autres produits végétaux
19A	-	20.654	33.134	2.181	271	-	22.504	-	485	20.771	100.000	Légumes secs
19B	14.786	53.277	2.353	1.379	47	-	19.285	-	7.271	1.622	100.000	Graines oléagineuses
19C	2.276	13.659	34.074	-	363	-	-	-	-	49.628	100.000	Tobac brut
19D	-	-	-	-	-	-	-	-	-	100.000	100.000	Coton
19E	14.334	9.709	-	1.151	8.075	-	9.602	-	3.280	53.849	100.000	Autres
2	19.084	21.704	20.190	8.511	3.829	147	14.991	4.112	4.174	3.258	100.000	ANIMAUX ET PRODUITS ANIMAUX
21	18.216	22.206	21.497	7.244	4.381	114	14.214	4.313	4.369	3.446	100.000	animaux (boucherie et exportation)
21A	8.551	44.907	19.661	12.907	3.585	64	-	-	169	10.156	100.000	Veaux
21B	20.374	22.999	19.096	3.737	4.093	210	17.448	8.417	3.292	334	100.000	Bovins sans veaux
21C	27.217	15.263	15.475	11.462	6.697	87	10.685	1.917	8.852	2.345	100.000	Porcs
21D	1.080	25.528	12.636	2.909	416	-	35.309	5.239	37	16.846	100.000	Moutons et agneaux
21E	6.361	21.976	38.735	6.943	2.059	4	17.382	1.590	1.389	3.561	100.000	Volailles
21E1	5.757	22.398	35.099	8.040	2.481	5	18.150	1.441	1.651	4.968	100.000	Poulets
21E2	7.891	20.908	47.939	4.167	993	-	15.437	1.968	697	-	100.000	Autres volailles
21F	-	26.305	56.595	1.387	1.918	-	-	-	421	13.374	100.000	Autres animaux
22	20.800	21.930	17.277	10.558	2.923	224	15.222	4.364	4.362	2.340	100.000	Lait
22A	21.343	22.603	16.786	10.833	2.999	230	15.620	4.478	4.476	737	100.000	Lait de vache
22B	-	-	36.093	-	-	-	-	-	-	63.907	100.000	Autres laits
23	18.675	16.323	24.676	9.239	3.501	63	21.050	837	1.336	4.300	100.000	Oeufs
24	12.605	11.218	4.012	14.422	2.334	-	19.300	2.625	2.591	30.893	100.000	Autres produits animaux

E-C-INDICES OF PURCHASE PRICES OF THE MEANS OF AGRICULTURAL PRODUCTION

1980 = 100
excl. VAT

Weighting scheme by country

Schéma de pondération par pays

INDICE DES PRIX D'ACHAT DES MOYENS DE PRODUCTION AGRICOLE

1980 = 100
TVA exclue

Luxembourg, 28.02.1985

	D	F	I	NL	B	L	UK	IRL	DK	GR	EUR 10	
01 GOODS AND SERVICES CURRENTLY CONSUMED IN AGRICULTURE	100 000	100 000	100 000	100 000	100 000	100 000	100 000	100 000	100 000	100 000	100 000	01
1 Seeds	2 764	5 089	3 900	2 531	3 943	2 282	4 540	3 558	3 398	3 110		BIENS ET SERVICES DE CONSOMMATION COURANTE DE L'AGRICULTURE
2 Animals for rearing and production	844	367	7 800	279	1535	-	1 062	962	-	1 540	1 959	2
3 Energy, lubricants	15 908	6 287	6 900	10 096	8 914	9 149	8 511	11 243	8 220	25 790	9 936	3
31 Fuels for heating	4 123	1 470	158	7 628	3 952	-	814	519	2 401	3 800	2 393	31
32 Motorfuels	7 813	3 286	4 292	1 276	2 494	5 286	5 095	8 508	3 568	17 990	5 062	32
33 Electricity	2 498	1 121	1 628	802	2 174	3 863	2 250	1 899	2 010	1 370	1 697	33
34 Lubricants	1 474	410	822	390	294	-	352	317	241	2 630	784	34
4 Fertilizers, soil improvers	15 058	21 356	9 900	7 258	8 738	18 272	13 550	21 778	10 132	11 850	14 386	4
41 Straight fertilizers	7 376	9 012	5 029	5 076	4 456	17 172	4 685	6 495	2 509	4 770	6 333	41
411 Nitrogenous fertilizers	5 804	6 997	3 526	4 400	3 480	11 143	4 327	6 128	2 370	4 430	5 087	411
412 Phosphate fertilizers	798	1 184	1 106	181	391	2 434	314	291	103	220	743	412
413 Potassic fertilizers	774	831	397	405	625	3 595	44	76	36	120	503	413
42 Compound fertilizers	6 746	11 631	4 673	1 980	4 155	1 100	7 932	14 409	7 623	7 080	7 471	42
421 NP fertilizers	824	552	1 664	746	214	-	-	-	-	5 430	841	421
422 PK fertilizers	1 983	3 915	-	230	1 027	-	-	3 368	1 732	-	1 566	422
423 NPK fertilizers	3 939	7 164	3 009	1 004	2 914	1 100	7 932	11 041	5 891	1 650	5 064	423
43 Other fertilizers, soil improvers	936	713	198	202	87	-	933	874	-	-	582	43
5 Plant protection products	2 715	8 659	4 400	1 450	3 386	964	3 690	2 444	2 293	2 290	4 478	5
51 Fungicides	542	2 449	2 627	432	660	384	429	760	580	1 000	1 367	51
52 Insecticides	194	1 291	990	216	610	25	858	89	129	820	735	52
53 Herbicides	1 717	4 339	621	802	2 067	555	2 280	1 127	1 573	200	2 107	53
54 Other	262	580	162	-	149	-	123	468	31	270	269	54
6 Animal feedingsuffs	37 714	31 630	56 200	62 601	58 579	43 856	45 532	44 074	54 840	37 830	44 592	6
61 Straight feedingsuffs	6 841	1 901	31 191	404	7 096	5 261	11 823	7 369	15 494	18 790	10 904	61
611 Cereals and milling by-products	2 590	216	13 943	28	3 779	5 261	7 529	2 317	9 788	11 930	5 188	611
612 Oil-cakes	1 773	1 004	5 178	14	884	-	2 525	469	442	910	1 996	612
613 Products of animal origin	1 349	681	8 047	42	226	-	745	2 646	3 948	-	2 216	613
614 Other	1 129	-	4 023	320	2 209	-	1 024	1 937	1 316	5 950	1 504	614
62 Compound feedingsuffs	30 873	29 729	25 009	62 197	51 481	38 595	33 709	36 705	39 346	19 040	33 688	62
621 For calves	2 505	5 262	1 550	5 808	2 844	1 929	1 501	1 403	2 410	3 148	3 148	621
622 For cattle (excl. calves)	9 795	4 044	6 653	17 339	10 461	23 160	12 996	15 789	14 234	1 560	9 117	622
623 For pigs	11 775	8 592	5 377	26 201	28 561	11 577	7 075	10 395	17 818	6 920	11 130	623
624 For poultry	6 798	9 959	10 079	12 849	8 976	1 929	4 899	6 470	4 899	6 880	9 346	624
625 Other	-	1 872	1 350	-	633	-	-	92	1 270	-	947	625
7 Material and small tools	2 186	5 944	1 700	2 859	1 091	2 252	3 468	3 330	1 501	4 210	3 292	7
8 Maintenance and repair of plant	8 745	8 048	1 200	3 695	4 363	6 750	6 394	3 735	6 009	7 310	5 972	8
9 Maintenance and repair of agric. buildings and other buildings	2 846	2 910	100	1 938	923	3 802	3 720	2 925	3 444	2 090	2 359	9
10 Veterinary services	2 567	4 290	3 600	718	3 512	3 171	1 834	4 799	1 974	-	2 882	10
11 General expenses	8 653	5 420	4 300	6 575	5 016	9 502	7 699	1 152	8 189	3 980	6 260	11

	D	F	I	NI	B	L	UK	IRL	DK	GR	EUR 10			
02	GOODS AND SERVICES CONTRIBUTING TO AGRICULTURAL INVESTMENT	19.113	17.930	32.570	6.776	1.699	153	12.018	3.095	3.847	2.799	100.000	BIENS ET SERVICES CONCOURANT AUX INVESTISSEMENTS DE L'AGRICULTURE	02
12	Machines and other equipment	23.745	19.487	31.646	4.289	1.890	97	11.508	2.287	2.716	2.335	100.000	Machines et autres biens d'équipement	12
121	Rotavator and other 2 wheel equipment	16.325	33.647	35.081	4.69	9.879	119	-	-	-	4.480	100.000	Motoculteurs et autre matériel à 2 roues	121
122	Machinery and plant for cultivating	21.880	34.236	25.142	3.128	2.010	116	8.474	2.261	2.192	561	100.000	Machines et matériel pour la culture	122
123	Machinery and plant for harvesting	27.753	26.667	16.794	2.466	2.211	169	14.541	3.759	3.135	2.505	100.000	Machines et matériel pour la récolte	123
124	Farm machinery and installations	24.617	11.986	16.742	14.834	1.871	63	21.882	1.247	5.545	1.613	100.000	Machines et installation à la ferme	124
1241	for crop production	21.039	14.747	24.423	19.085	843	-	13.988	-	2.908	2.967	100.000	pour la production végétale	1241
1242	for animal production	16.042	16.704	10.434	19.495	3.723	196	18.111	3.901	10.531	863	100.000	pour la production animale	1242
1243	Other	43.576	-	10.454	-	1.311	-	40.883	-	3.776	-	100.000	Autres	1243
125	Tractors	17.011	18.864	43.240	2.569	1.513	73	10.186	1.341	1.985	3.218	100.000	Tracteurs	125
126	Other vehicles	41.921	3.984	37.931	837	1.350	101	4.898	5.105	2.030	1.843	100.000	Autres véhicules	126
13	Buildings	9.879	14.828	34.412	11.732	1.319	265	13.037	4.704	6.101	3.723	100.000	Ouvrages	13
131	Farm buildings	12.866	19.308	25.094	15.564	1.770	303	10.722	4.840	8.011	1.522	100.000	Bâtiments d'exploitation	131
132	Engineering and soil improvement operations	1.823	2.741	59.551	1.391	102	163	19.280	4.339	948	9.652	100.000	Ouvrages de génie civil et amélioration des terres	132

MONTHLY AGRICULTURAL PRICE INDICES
(output and input)
INDICES MENSUELS DES PRIX AGRICOLES
(output et input)

COMMENTS ON THE RESULTS OF THE SECOND QUARTER OF 1987

Producer prices of agricultural products (output):

Another nominal increase, decline in real terms slows

The average monthly index of producer prices of agricultural products (including fruit and vegetables) for the Community as a whole (EUR 10) rose in the second quarter of 1987 by 1.2% in nominal terms over the corresponding quarter in the previous year (cf. Table 1). There was thus a slight increase in the monthly producer price index for the first time since the third quarter of 1986. The deflated form of the producer price index in the second quarter of 1987 was 3.6% lower than in the previous year, i.e. the rate of change was around one percentage point lower than in the previous quarter.

The producer prices of crop products declined by 2.4% in real terms in the second quarter of 1987, a somewhat lower rate of decline than in the previous quarter (-3.4%). Above-average falls were recorded for wine (-11.2%) and "other crop products" (-7.6%), while the prices of root crops (+7.2%), seeds (+5.6%) and flowers, etc. (+3.6%) were well up in real terms.

The producer prices for animals and animal products over the same period fell more sharply in real terms (-4.7%) than those of crop products (-2.4%). With the exception of eggs, producer prices were down again in real terms for all the animal product groups in Table 1, the sharpest fall, as in the last quarter, being recorded for pigs (-11.9%), with above-average rates of decline for poultry and "other animals". The producer prices for calves (-1.9%) and milk (-2.7%) still showed the smallest decline in relative terms, while eggs showed a contrasting price increase of 17.2% in real terms.

At Member State level (cf. Table 2), the rates of change of nominal price indices for agricultural products as a whole lay between -3.9 (D) and +3.0% (IRL), with the exception of Greece (+16.7%). In deflated form, the range is between -6.5% (DK) and +0.2% (IRL).

Purchase prices of goods and services for current consumption in agriculture (Input I)

**Another sharp decline in real terms, though more moderate
than in the previous three quarters**

In the second quarter of 1987 the purchase prices of goods and services for current consumption in agriculture in the Community as a whole (EUR 10) fell by a nominal 2.5% and by 6.2% in real terms (cf. Table 3) compared with the equivalent period of the previous year. These negative rates of change are again somewhat lower than in the previous quarter. The decline in deflated input prices can, as in previous quarters, be largely put down to the sharp drop in fertilizer (-16.3%) and energy prices (-11.5%), although feedingstuffs too continued to decline (-6.8%), i.e. by 1.1 percentage points more than in the previous quarter.

A comparison of the rates of change of nominal input prices between Member States reveals, as expected, a broad spectrum ranging from -10.7% (NL) to +0.2% (UK) if Greece (+9.4%) is excluded. The rates of change of real input prices range from -10.2% (NL) to -3.8% (UK).

Purchase prices of goods and services contributing to
agricultural investment (Input II):

Very small rise in real terms

In the second quarter of 1987 the purchase prices of goods and services contributing to agricultural investment in the Community as a whole (EUR 10) rose by a nominal 4.2% and by 0.7% in real terms (cf. Table 3) compared with the corresponding quarter of the previous year. These rates of change are virtually the same as in the previous quarter. A comparison of countries shows variations in the rates of change of the deflated purchase prices between -4.8% (GR) and +6.1% (L) (cf. Table 4).

Comparison of trends in output and input (I) prices:

**Five countries with a positive impact and five countries
with a negative impact on agricultural income**

In the Community as a whole (EUR 10) the deflated output price indices fell by 3.6% in the second quarter of 1987, while the deflated input price indices fell by 6.2% over the same period. The fall in real output prices is not altogether offset by a simultaneous decline in real input prices, as purchases of goods and services for current consumption account for only 45.3% in value terms of the overall sales of agricultural products (calculated by reference to the national farm concept). The result for the farmer is a negative real price effect on agricultural income (here used in the general sense of gross value added) of 0.8 percentage points.

In all the Member States (EUR 10), both output and input prices declined in real terms, with the exception of output prices in Ireland (+0.2%). A comparison of the value share of goods and services for current consumption in sales of agricultural products per Member State shows that the real price effect on agricultural income was positive for five of the Member States and negative for the other five. The following list shows the Member States in order of increasing difference between the two rates of increase: growth rate of deflated output prices minus growth rate of deflated input prices, taking into account the value share of purchases of goods and services for current consumption in sales of agricultural products in the year 1980:

Percentage points

F	- 1.9
B	- 1.9
DK	- 1.9
I	- 1.8
UK	- 1.6
D	+ 0.3
GR	+ 0.8
L	+ 1.4
IRL	+ 3.5
NL	+ 3.6

Agricultural price developments in Spain

The monthly agricultural price indices currently available to EUROSTAT from Spain are based on a methodology which is not fully harmonized with that of the Community of Ten. In the second quarter of 1987, the producer price indices for agricultural products showed a nominal increase of 6.2% over the corresponding period of the previous year. When deflated by means of the consumer price index, the resultant increase is 0.6%. The input (I) price indices showed a nominal increase of 0.2% and a decline of 5.2% in real terms.

Technical note

The EC agricultural price indices (output and input) are available in EUROSTAT's CRONOS data bank ("PRAG" domain) in both nominal and deflated form. By using deflated indices, it is possible to eliminate the distortions in the nominal EUR 10 indices because of different inflation rates in the Member States. The nominal agricultural price indices are deflated by means of the consumer price index. The terms "deflated" and "real" are used synonymously.

Spain has now been included in the agricultural price index system for the annual price indices, but not yet for the monthly price indices. A separate chapter for Spain gives the rate of change for the national monthly agricultural price indices in the second quarter of 1987. No agricultural price indices are yet available for Portugal.

* * * * *

COMMENTAIRES SUR LES RESULTATS DU DEUXIEME TRIMESTRE 1987

Prix à la production de produits agricoles (Output) :

Nouvelle hausse en valeur nominale, Baisse plus faible en valeur réelle

Au cours du deuxième trimestre 1987, l'indice moyen mensuel des prix annuels à la production de produits agricoles (y compris fruits et légumes) a augmenté, en valeur nominale, de 1,2 % (cf. tableau 1) par rapport au même trimestre de l'année précédente dans l'ensemble de la Communauté (EUR 10). Ainsi, l'indice mensuel des prix à la production a de nouveau légèrement augmenté depuis le troisième trimestre de l'année 1986. Au cours du deuxième trimestre 1987, l'indice déflaté des prix à la production a diminué de 3,6 % par rapport à l'année précédente, c'est-à-dire à un taux inférieur de 1 point de pourcentage environ à celui du trimestre précédent.

Au cours du deuxième trimestre 1987, les prix à la production des produits végétaux ont chuté, en valeur réelle, de 2,4 %, soit un peu moins qu'au cours du trimestre précédent (- 3,4 %). Les prix du vin (- 11,2 %) et des "autres produits végétaux" (- 7,6 %) ont accusé une baisse nettement supérieure à la moyenne tandis que ceux des plantes sarclées (+ 7,2 %), des semences (+ 5,6 %), des fleurs, des plantes ornementales et des produits des pépinières (+ 3,6 %) ont nettement augmenté en valeur réelle.

Pendant la même période, les prix à la production des animaux et produits animaux ont diminué, en valeur réelle, plus fortement (- 4,7 %) que ceux des produits végétaux (- 2,4 %). A l'exception des oeufs, les prix à la production ont encore diminué, en valeur réelle, pour tous les groupes de produits animaux figurant dans le tableau 1, la diminution étant la plus forte pour les porcs (- 11,9 %), et nettement supérieure à la moyenne pour la volaille et les autres animaux, comme au cours du trimestre précédent. Les prix à la production des veaux (- 1,9 %) et du lait (- 2,7 %) ont accusé la diminution relativement la plus faible. Par contre, les oeufs enregistrent une augmentation, en valeur réelle, de 17,2 %.

A l'exception de la Grèce (+ 16,7 %), les taux de variation des indices nominaux des prix à la production de produits agricoles varient, dans les différents Etats membres (cf. tableau 2), entre - 3,9 (D) et + 3,0 % (IRL). Par contre, les taux de variation des indices de prix déflatés vont de - 6,5 % (DK) à + 0,2 % (IRL).

Prix d'achat des biens et des services de
consommation courante de l'agriculture (Input I)

**Nouvelle forte baisse en valeur réelle même si elle est
un peu plus faible qu'au cours des trois trimestres précédents**

Par rapport à la même période de 1986, les prix d'achat des biens et services de consommation courante de l'agriculture ont diminué de 2,5 %, en valeur nominale, et de 6,2 %, en valeur réelle, dans l'ensemble de la Communauté (EUR 10) au cours du deuxième trimestre 1987 (cf. tableau 3). Ces taux de variation négatifs sont, cette fois encore, légèrement inférieurs à ceux du trimestre précédent. La diminution des prix déflatés des input résulte essentiellement, comme au cours des trimestres précédents, d'une forte régression des prix des engrais (- 16,3 %) et de l'énergie (- 11,5 %). Mais les prix des aliments des animaux, également, ont de nouveau diminué (- 6,8 %), c'est-à-dire de 1,1 point de plus qu'au trimestre précédent.

Comme on s'y attendait, une comparaison des taux de variation des prix nominaux des input entre les différents Etats membres fait apparaître un large spectre qui, si l'on exclut la Grèce (+ 9,4 %), va de - 10,7 % (NL) à + 0,2 % (UK). Les taux de variation des input en valeur réelle vont de - 10,2 % (NL) à - 3,8 % (UK).

Prix d'achat des biens et services concourant
aux investissements de l'agriculture (Input II) :

Augmentation relativement minime en valeur réelle

Dans l'ensemble de la Communauté (EUR 10), les prix d'achat des biens et services concourant aux investissements de l'agriculture ont augmenté, au cours du deuxième trimestre 1987, de 4,2 %, en valeur nominale, et de 0,7 %, en valeur réelle, par rapport au même trimestre de 1986 (cf. tableau 3). Ces taux de variation sont pratiquement identiques à ceux du trimestre précédent. Si l'on fait une comparaison par pays, on constate que les taux de variation des prix d'achat déflatés vont de - 4,8 % (GR) à + 6,1 % (L) (cf. tableau 4).

Comparaison de l'évolution des prix des output et des input (I):

**Effet positif pour cinq pays et effet négatif
pour cinq pays sur le revenu agricole**

La diminution de 3,6 % des indices de prix déflatés des output au cours du deuxième trimestre 1987 dans l'ensemble de la Communauté (EUR 10) s'est accompagnée, dans le même temps, d'une réduction de 6,2 % des indices de prix déflatés des input. Etant donné que dans l'ensemble de la Communauté (EUR 10), le pourcentage en valeur des achats de biens et services de consommation courante de l'agriculture dans les ventes de produits agricoles (selon le concept de ferme nationale) n'atteint que 45,3 %, la diminution des prix des output en valeur réelle n'est pas compensée par la réduction simultanée des prix des input en valeur réelle. Il en résulte un effet négatif des prix en valeur réelle de 0,8 point de pourcentage sur l'évolution du revenu agricole (dans le sens de la valeur ajoutée brute).

A l'exception des prix des output en Irlande (+ 0,2 %), les prix des output et des input ont diminué, en valeur réelle, dans tous les Etats membres (EUR 10). Si l'on tient compte du pourcentage en valeur des biens et services

de consommation courante de l'agriculture dans les ventes de produits agricoles des différents Etats membres, cinq accusent un effet positif et cinq un effet négatif, en valeur réelle, sur l'évolution du revenu de l'agriculture. Les Etats membres sont classés, ci-après, suivant la différence croissante entre les deux taux d'augmentation: taux d'augmentation des prix des output déflatés moins taux d'augmentation des prix des input déflatés, compte tenu des divers pourcentages en valeur des achats de biens et services de consommation courante de l'agriculture dans les ventes de produits agricoles en 1980 :

Points

F	- 1,9
B	- 1,9
DK	- 1,9
I	- 1,8
UK	- 1,6
D	+ 0,3
GR	+ 0,8
L	+ 1,4
IRL	+ 3,5
NL	+ 3,6

Evolution des prix agricoles en Espagne

Eu égard à la méthodologie utilisée, les indices mensuels des prix agricoles de l'Espagne, dont dispose actuellement EUROSTAT, ne sont pas totalement harmonisés avec les chiffres de la Communauté des Dix. Au cours du deuxième trimestre 1987, les indices des prix à la production de produits agricoles accusent une augmentation de 6,2 % en valeur nominale par rapport à la même période de l'année précédente. La déflation à l'aide de l'indice des prix à la consommation donne une augmentation de 0,6 %. Les indices des prix des input (I) ont augmenté de 0,2 % en valeur nominale et diminué de 5,2 % en valeur réelle.

Remarque technique

Les indices CE des prix agricoles (output et input) sont disponibles dans la banque de données CRONOS d'EUROSTAT (domaine : PRAG) sous une forme à la fois nominale et déflatée. L'utilisation d'indices CE des prix agricoles déflatés permet d'éliminer les distorsions existantes dans les indices nominaux en raison de taux d'inflation différents dans les Etats membres de la Communauté. La déflation des indices de prix agricoles nominaux s'effectue à l'aide de l'indice des prix à la consommation. Les mots "déflaté" et "réel" sont employés comme synonymes.

Pour ce qui est des indices de prix annuels, l'Espagne a pu, entre-temps, être incluse dans le système des indices CE des prix agricoles, mais il n'en va pas de même pour les indices de prix mensuels. Néanmoins, les taux de variation des indices de prix agricoles nationaux mensuels du deuxième trimestre 1987 figurent dans un chapitre à part. Pour le Portugal, on ne dispose pas encore d'indices de prix agricoles.

EC Index of producer prices of agricultural products:
 Rates of change of the price indices for EUR 10 (in %) (1)
 Indice CE des prix à la production des produits agricoles:
 Taux de variation des indices des prix pour EUR 10 (en %) (1)

Tab. 1

	04/86-06/86	07/86-09/86	10/86-12/86	01/87-03/87	04/87-06/87
	04/85-06/85	07/85-09/85	10/85-12/85	01/86-03/86	04/86-06/86
Nominal indices / Indices nominaux					
TOTAL	0,6	2,6	- 0,7	- 0,4	1,2
CROP PRODUCTS / PRODUITS VEGETAUX	2,4	8,3	0,8	1,6	3,7
Cereals and rice / Céréales et riz	0,5	1,3	1,1	- 0,7	- 0,2
Root crops / Plantes sarclées	13,7	24,9	22,7	24,8	13,9
Fruit / Fruits	4,2	19,7	- 2,2	- 7,0	5,1
Fresh vegetables / Légumes frais	- 5,3	7,3	-10,4	7,3	8,9
Wine must or wine / Moût ou vin	11,0	7,4	0,1	- 4,1	- 6,3
Olives and olive oil/Olives & huile d'olive	- 0,3	2,4	8,5	6,6	7,5
Seeds / Semences	- 0,9	- 0,3	13,0	13,2	8,8
Flowers etc. / Fleurs etc.	- 6,9	1,4	- 4,0	- 7,3	6,3
Other crop products / Autres prod. végétaux	7,1	5,6	1,9	1,0	1,5
ANIMALS & ANIMAL PRODUCTS / ANIMAUX ET PRODUITS ANIMAUX	- 1,1	- 2,2	- 2,1	- 2,2	- 1,1
Animals / Animaux	- 2,5	- 4,5	- 4,8	- 5,4	- 3,8
Calves / Veaux	1,4	- 1,1	2,0	0,7	2,9
Cattle excl. calves / Bovins sans veaux	- 3,2	- 4,3	- 3,0	- 2,2	- 1,9
Pigs / Porcs	- 6,2	- 7,0	- 9,8	-11,8	- 9,0
Sheep and lambs / Moutons et agneaux	4,6	0,2	- 4,5	- 2,2	2,5
Poultry / Volailles	0,2	- 3,8	- 3,0	- 5,3	- 6,0
Other animals / Autres animaux	4,0	- 2,9	- 3,4	- 5,5	- 1,8
Milk / Lait	3,1	2,8	2,4	1,5	0,6
Eggs / Oeufs	-11,9	- 9,9	- 3,1	8,0	21,9
Other animal products / Autres prod.animaux	11,4	9,3	6,3	0,5	0,0
Deflated indices / Indices déflatés					
TOTAL	- 4,4	- 2,4	- 5,1	- 4,7	- 3,6
CROP PRODUCTS / PRODUITS VEGETAUX	- 3,4	2,2	- 4,5	- 3,4	- 2,4
Cereals and rice / Céréales et riz	- 4,4	- 3,5	- 2,9	- 5,0	- 4,8
Root crops / Plantes sarclées	9,4	20,4	17,8	19,5	7,2
Fruit / Fruits	- 1,9	10,9	- 9,9	-13,8	- 4,0
Fresh vegetables / Légumes frais	-11,0	1,2	-16,4	1,4	1,7
Wine must or wine / Moût ou vin	6,1	3,3	- 4,4	- 8,6	-11,2
Olives and olive oil/Olives & huile d'olive	-13,3	-10,1	- 1,6	- 1,6	- 1,3
Seeds / Semences	- 5,4	- 4,1	9,7	10,2	5,6
Flowers etc. / Fleurs etc.	- 7,7	- 0,7	- 5,0	- 8,4	3,6
Other crop products / Autres prod. végétaux	- 5,8	- 6,4	- 7,5	- 7,6	- 7,6
ANIMALS & ANIMAL PRODUCTS / ANIMAUX ET PRODUITS ANIMAUX	- 5,2	- 5,8	- 5,5	- 5,7	- 4,7
Animals / Animaux	- 6,9	- 8,3	- 8,5	- 9,0	- 7,6
Calves / Veaux	- 4,4	- 6,8	- 2,8	- 4,0	- 1,9
Cattle excl. calves / Bovins sans veaux	- 6,2	- 7,0	- 5,6	- 5,1	- 4,7
Pigs / Porcs	-10,3	-10,6	-13,5	-15,0	-11,9
Sheep and lambs / Moutons et agneaux	- 1,8	- 5,3	- 9,0	- 6,5	- 5,2
Poultry / Volailles	- 5,1	- 8,2	- 7,4	- 9,2	- 9,8
Other animals / Autres animaux	- 3,4	- 8,8	- 7,9	-10,2	- 8,5
Milk / Lait	- 0,5	- 0,4	- 0,6	- 1,7	- 2,7
Eggs / Oeufs	-16,7	-14,1	- 7,2	3,4	17,2
Other animal products / Autres prod.animaux	- 1,3	- 2,2	- 3,4	- 5,6	- 5,8

(1) On the base / sur la base 1980 = 100

Tab. 2
EC Index of producer prices of agricultural products : Rates of change of the price indices by Member States (in %) (1)
Indice CE des prix à la production des produits agricoles: Taux de variation des indices des prix par Etat membre (en %) (1)

	D	F	I	NL	B	L	UK	IRL	DK	GR	EUR 10	
Total	a)	-3,9	0,9	5,3	-5,5	-4,2	-0,4	1,9	-1,3	-4,1	13,8	2,6
	b)	-6,9	-0,4	-0,5	-9,4	-6,9	0,9	-0,4	0,2	-4,9	9,8	-0,7
	c)	-7,3	0,3	-0,7	-6,1	-3,7	-0,8	-0,1	1,6	-5,2	9,5	-0,4
	d)	-3,9	-1,4	1,0	-2,7	-3,8	-1,2	0,3	3,0	-3,5	16,7	1,2
Deflated indices Indices déflatés	a)	-3,5	-1,2	-0,2	-5,1	-4,9	0,1	-0,7	-4,3	-7,9	-8,0	-2,4
	b)	-5,9	-2,5	-4,7	-9,5	-7,5	2,1	-3,7	-2,9	-8,9	-8,2	-5,1
	c)	-6,8	-2,9	-4,7	-5,4	-4,7	-0,3	-3,9	-1,8	-9,7	-5,9	-4,7
	d)	-4,0	-4,6	-3,3	-2,1	-5,3	-0,9	-3,7	0,2	-6,5	-0,9	-3,6
Crop products Produits végétaux	a)	4,4	5,4	9,3	2,1	2,4	0,1	7,5	6,4	-0,6	15,0	8,3
	b)	-5,8	1,7	-1,2	-9,3	-5,5	-0,5	1,5	1,8	-1,2	9,8	0,8
	c)	-7,2	1,7	0,4	-5,4	1,1	-0,5	0,9	-2,6	-1,0	11,2	1,6
	d)	-4,2	-2,1	3,4	0,2	-3,4	-0,5	1,5	-1,3	0,0	20,0	3,7
Deflated indices Indices déflatés	a)	4,9	3,2	3,6	2,5	1,6	0,6	4,8	3,2	-4,6	-7,1	2,2
	b)	-4,8	-0,5	-5,4	-9,4	-6,1	0,8	-1,9	-1,3	-5,4	-8,2	-4,5
	c)	-6,7	-1,5	-3,7	-4,7	0,1	0,1	-3,0	-5,8	-5,7	-4,4	-3,4
	d)	-4,3	-5,3	-0,9	0,8	-4,9	-0,2	-2,6	-4,0	-3,2	1,8	-2,4
Nominal indices Indices nominaux	a)	-7,0	-2,6	-0,2	-8,7	-6,7	-0,5	-0,7	-2,4	-5,3	11,4	-2,2
	b)	-7,4	-2,1	0,6	-9,5	-7,5	1,0	-1,4	-0,1	-6,3	9,7	-2,1
	c)	-7,3	-1,0	-2,2	-6,5	-5,9	-0,9	-0,6	2,2	-6,8	6,1	-2,2
	d)	-3,8	-0,8	-2,6	-4,4	-4,1	-1,3	-0,4	3,7	-4,9	10,4	-1,1
Animal products Produits animaux	a)	-6,6	-4,6	-5,4	-8,3	-7,4	0,0	-3,2	-5,3	-9,1	-10,1	-5,8
	b)	-6,4	-4,1	-3,7	-9,5	-8,1	2,2	-4,6	-3,1	-10,2	-8,1	-5,5
	c)	-6,8	-4,1	-6,2	-5,8	-6,9	-0,3	-4,4	-1,2	-11,3	-8,8	-5,7
	d)	-3,9	-4,0	-6,7	-3,8	-5,6	-1,0	-4,4	0,9	-7,9	-6,3	-4,7

(1) On the base / sur la base 1980 = 100 a = $\frac{07/86-09/86}{07/85-09/85}$ b = $\frac{10/86-12/86}{10/85-12/85}$ c = $\frac{01/87-03/87}{01/86-03/86}$ d = $\frac{04/87-06/87}{04/86-06/86}$

Table 3 EC Indices of purchase prices of the means of agricultural production:
Rates of change of the price indices for EUR 10 (in %) (1)
Indices CE des prix d'achat des moyens de production agricoles:
Taux de variation des indices des prix pour EUR 10 (en %) (1)

	04/86-06/86	07/86-09/86	10/86-12/86	01/87-03/87	04/87-06/87
	04/85-06/85	07/85-09/85	10/85-12/85	01/86-03/86	04/86-06/86
Nominal indices / Indices nominaux					
01 Goods & serv. currently cons. in agricult. Biens & serv. de cons. courante de l'agric.	- 1,8	- 3,8	- 4,5	- 3,8	- 2,5
1. Seeds / Semences	0,4	1,0	5,6	5,4	4,4
2. Animals for rearing/Animaux d'élevage	2,0	- 0,2	- 0,9	- 2,3	- 0,3
3. Energy / Energie	-18,4	-25,7	-27,6	-18,0	- 7,4
4. Fertilizers / Engrais	- 1,1	- 9,2	-14,0	-15,7	-12,9
5. Plant protection products / Produits de protection des cultures	3,5	3,1	3,0	1,9	2,0
6. Animal feeding stuffs/Alim. des animaux	- 1,8	- 1,5	- 1,2	- 2,0	- 2,8
7. Small tools / Petit outillage	5,3	4,7	3,6	4,5	3,6
8. Maintenance and repair of plant / Entretien et réparation du matériel	5,9	6,0	6,2	8,4	7,2
9. Maintenance and repair of buildings / Entretien et réparat. des bâtim. d'expl.	4,1	4,1	4,1	4,0	4,4
10. Veterinary services/Serv. vétérinaires	3,6	4,0	3,3	2,2	2,6
11. General expenses / Frais généraux	3,5	3,3	3,0	2,8	3,0
02 Goods & serv. contr. to agricult. investm. Biens et serv. conc. aux invest. de l'agric.	5,8	5,4	4,8	3,9	4,2
12. Machinery / Machines	6,3	5,9	5,1	3,7	3,9
13. Buildings / Ouvrages	4,6	4,2	4,4	4,5	4,7
Deflated indices / Indices déflatés					
01 Goods & serv. currently cons. in agricult. Biens & serv. de cons. courante de l'agric.	- 5,6	- 7,2	- 7,7	- 7,2	- 6,2
1. Seeds / Semences	- 2,8	- 1,9	2,8	2,1	1,0
2. Animals for rearing/Animaux d'élevage	- 3,9	- 5,4	- 5,3	- 6,2	- 4,4
3. Energy / Energie	-23,4	-30,7	-32,1	-22,0	-11,5
4. Fertilizers / Engrais	- 3,9	-11,8	-16,6	-18,8	-16,3
5. Plant protection products / Produits de protection des cultures	- 0,1	- 0,1	0,1	- 1,3	- 1,5
6. Animal feeding stuffs/Alim. des animaux	- 5,7	- 5,1	- 4,5	- 5,7	- 6,8
7. Small tools / Petit outillage	1,4	1,3	0,5	0,8	- 0,2
8. Maintenance and repair of plant / Entretien et réparation du matériel	2,7	3,1	3,3	4,9	3,3
9. Maintenance and repair of buildings / Entretien et réparat. des bâtim. d'expl.	1,3	1,6	1,6	1,1	1,2
10. Veterinary services/Serv. vétérinaires	1,0	1,6	1,1	-0,6	- 0,4
11. General expenses / Frais généraux	0,4	0,6	0,5	0,4	0,4
02 Goods & serv. contr. to agricult. investm. Biens et serv. conc. aux invest. de l'agric.	1,4	1,6	1,7	0,8	0,7
12. Machinery / Machines	2,1	2,2	2,0	0,6	0,5
13. Buildings / Ouvrages	0,0	0,4	1,0	1,2	1,2

(1) On the base / sur la base 1980 = 100

Tab. 4

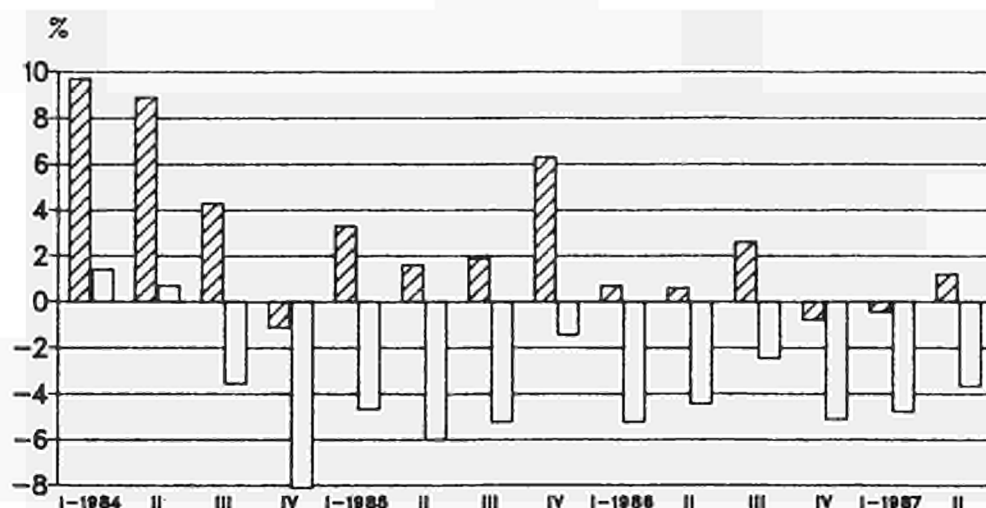
EC Indices of purchase prices of the means of agricultural production: Rates of change of the price indices by Member States (in %) (1)
 Indices CE des prix d'achat des moyens de production agricoles: Taux de variation des indices des prix par Etat membre (en %) (1)

	D	F	I	NL	B	L	UK	IRL	DK	GR	EUR 10	
Goods and services currently consumed in agriculture / Biens et services de consommation courante de l'agriculture	a)	-8,9	-3,6	-1,9	-12,6	-6,9	-2,9	-1,9	-6,3	-6,2	15,2	-3,8
	b)	-10,6	-3,6	-2,6	-13,6	-6,3	-5,7	-1,8	-7,0	-6,7	9,8	-4,5
	c)	-9,1	-3,1	-1,8	-12,4	-6,3	-7,1	-0,7	-7,1	-5,2	6,8	-3,8
	d)	-7,1	-2,5	-0,8	-10,7	-4,5	-5,9	0,2	-4,6	-5,1	9,4	-2,5
of which / dont : Animal feedingstuffs/ Aliments pour animaux	a)	-8,5	-5,6	-7,0	-12,3	-7,6	-2,5	-4,4	-9,1	-9,9	-7,0	-7,2
	b)	-9,7	-5,6	-6,7	-13,7	-6,9	-4,5	-5,1	-9,8	-10,6	-8,2	-7,7
	c)	-8,6	-6,1	-5,9	-11,7	-7,3	-6,6	-4,5	-10,2	-9,7	-8,2	-7,2
	d)	-7,2	-5,7	-5,0	-10,2	-6,0	-5,6	-3,8	-7,2	-8,1	-7,2	-6,2
Nominal indices Indices nominaux	a)	-6,1	-2,8	0,5	-8,6	-4,3	-1,5	1,6	-2,4	-3,9	12,8	-1,5
	b)	-5,5	-0,8	0,5	-8,6	-3,3	-2,4	0,6	-1,0	-4,1	11,1	-1,2
	c)	-7,8	-2,3	0,0	-9,4	-6,0	-4,9	1,0	-1,4	-5,2	10,8	-2,0
	d)	-8,4	-3,5	-0,6	-12,2	-6,9	-6,4	0,4	-1,9	-7,2	12,4	-2,8
Deflated indices Indices déflatés	a)	-5,7	-4,8	-4,7	-8,3	-5,1	-1,0	-1,0	-5,3	-7,7	-9,0	-5,1
	b)	-4,5	-2,9	-3,8	-8,6	-4,0	-1,2	-2,7	-4,0	-8,1	-7,1	-4,5
	c)	-7,3	-5,4	-4,1	-8,7	-7,0	-4,3	-2,8	-4,6	-9,7	-4,8	-5,7
	d)	-8,5	-6,7	-4,8	-11,7	-8,4	-6,2	-3,7	-4,6	-10,1	-4,6	-6,8
Nominal indices Indices nominaux	a)	2,1	4,9	4,6	2,7	4,7	4,4	7,3	3,2	3,5	28,7	5,4
	b)	2,0	4,9	4,0	2,7	5,1	5,0	8,3	3,2	3,8	17,8	4,8
	c)	2,0	5,1	2,4	3,0	6,3	5,8	7,4	3,5	4,0	11,7	3,9
	d)	1,9	4,3	3,3	3,0	6,7	5,8	7,1	3,3	4,2	12,2	4,2
Deflated indices Indices déflatés	a)	2,6	2,7	-0,8	3,1	3,9	4,9	4,5	0,1	-0,7	3,9	1,6
	b)	3,1	2,7	-0,4	2,7	4,4	6,3	4,7	0,0	-0,6	-1,4	1,7
	c)	2,5	1,8	-1,8	3,8	5,2	6,4	3,3	0,0	-0,9	-4,0	0,8
	d)	1,8	0,9	-1,1	3,6	5,1	6,1	2,8	0,5	0,9	-4,8	0,7

(1) On the base / sur la base 1980 = 100 a = $\frac{07/86-09/86}{07/85-09/85}$ b = $\frac{10/86-12/86}{10/85-12/85}$ c = $\frac{01/87-03/87}{01/86-03/86}$ d = $\frac{04/87-06/87}{04/86-06/86}$

EC Index of producer prices of agricultural products
 Rates of change of the price indices
 Indice CE des prix à la production des produits agricoles
 Taux de variation des indices des prix

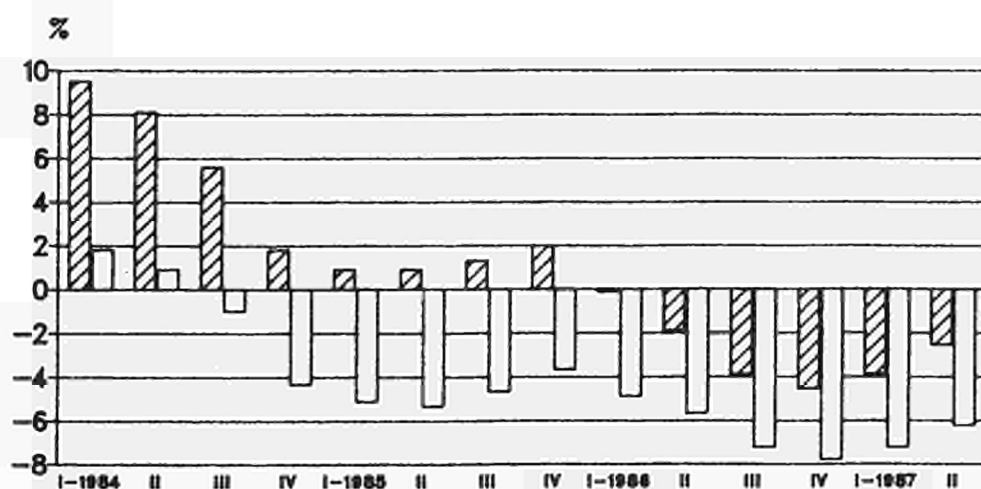
EUR 10



EC Indices of purchase prices of the means of agricultural production
 Rates of change of the price indices
 Indices CE des prix d'achat des moyens de production agricoles
 Taux de variation des indices des prix

EUR 10

Goods and services currently consumed in agriculture
 Biens et services de consommation courante de l'agriculture



Nominal Indices/indices nominaux

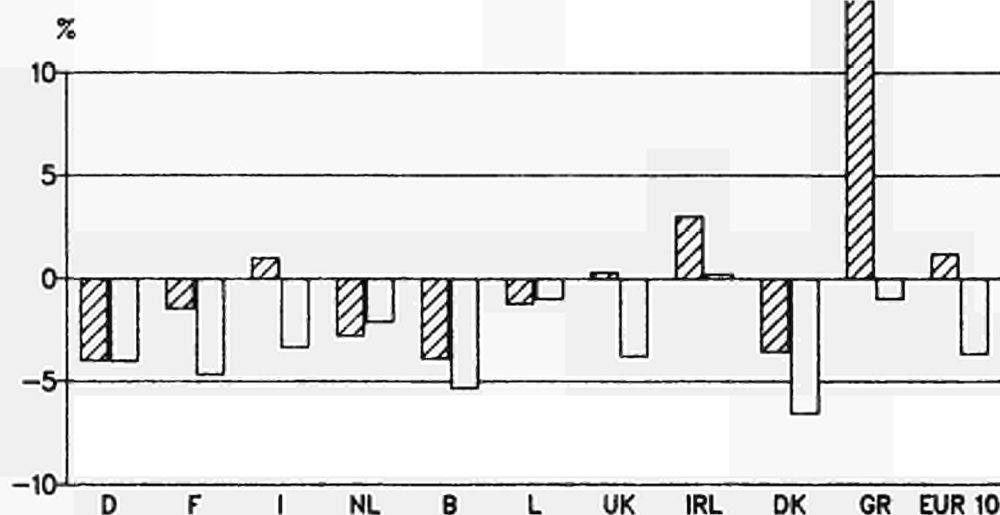


Deflated Indices/indices déflatés

EC Index of producer prices of agricultural products
 Rates of change of the price indices by Member States
 Indice CE des prix à la production des produits agricoles
 Taux de variation des indices des prix des Etats Membres

II

1987

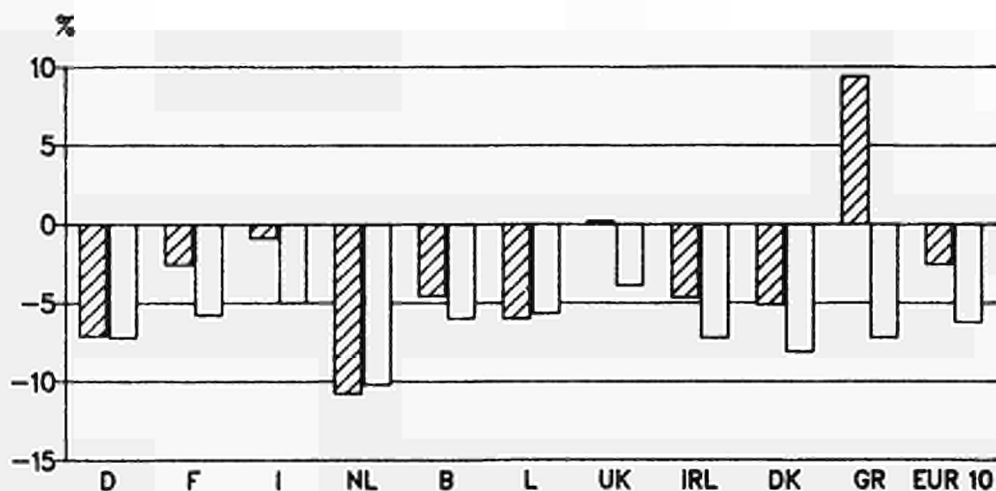


EC Indices of purchase prices of the means of agricultural production
 Rates of change of the price indices by Member States
 Indices CE des prix d'achat des moyens de production agricoles
 Taux de variation des indices des prix des Etats Membres

II

1987

Goods and services currently consumed in agriculture
 Biens et services de consommation courante de l'agriculture



Nominal Indices/Indices nominaux



Deflated Indices/Indices déflatés

**EC INDEX OF PRODUCER PRICES
OF AGRICULTURAL PRODUCTS
INDICE CE DES PRIX A LA PRODUCTION
DES PRODUITS AGRICOLES**

Nominal index
Indices nominaux

EG INDEX OF PRODUCER PRICES OF AGRICULTURAL PRODUCTS

NOMINAL PRICE INDICES/INDICES DES PRIX NOMINAUX

INDICES CE DES PRIX A LA PRODUCTION DES PRODUITS AGRICOLES

	1980 = 100		BR DEUTSCHLAND												1980 = 100	
	1986	Excluding VAT	J	J	A	S	O	N	D	J	F	M	A	M	J	TVA exclue
0 TOTAL	99,2	98,2	97,3	99,0	96,6	96,3	95,3	94,1	94,9	95,4	95,9	94,5	94,3	0	TOTAL	
(0) TOTAL (excl. fruit and vegetables)	98,0	97,8	97,4	98,4	96,2	96,1	95,1	93,7	94,3	94,3	94,8	93,1	93,0	(0)	TOTAL (sans fruits et légumes)	
1 CROP PRODUCTS	106,0	103,5	98,2	100,4	95,4	95,4	96,8	97,7	99,2	100,9	101,6	102,3	101,5	1	PRODUITS VEGETAUX	
(1) CROP PRODUCTS (excl. fruit and vegetables)	102,5	102,8	98,7	98,3	93,8	94,3	96,2	96,8	97,4	97,4	98,0	97,8	97,7	(1)	PRODUITS VEGETAUX (sans fruits et légumes)	
11 Cereals and rice	98,6	91,4	84,6	85,2	86,6	88,1	89,9	91,2	92,7	93,6	94,3	94,5	94,0	11	Céréales et riz	
11A Soft wheat	97,4	91,8	82,9	83,4	84,5	85,7	87,4	88,9	90,6	91,6	92,3	92,4	91,8	11A	Blé tendre	
11B Durum wheat	104,3	90,7	85,4	86,0	87,5	89,8	91,5	93,0	94,6	95,8	96,8	97,1	96,6	11B	Blé dur	
11C Feeding barley	97,8	93,4	89,8	90,4	94,3	95,8	97,9	98,8	99,4	99,5	99,6	99,2	98,5	11C	Orge fourragère	
11D Maltng barley	87,0	82,6	81,4	84,0	87,2	90,1	93,2	95,3	96,9	97,9	99,3	100,1	100,2	11D	Orge de brasserie	
11E Oats	94,3	90,0	89,7	90,3	87,2	87,3	87,3	87,7	88,0	88,6	90,2	92,1	94,8	11E	Avoine	
11F Grain-maize	99,0	93,1	86,1	86,3	87,4	88,6	90,1	91,0	92,0	92,7	93,2	93,0	92,3	11F	Mais-grain	
11G Paddy rice	99,0	93,1	86,1	86,3	87,4	88,6	90,1	91,0	92,0	92,7	93,2	93,0	92,3	11G	Riz non décortiqué	
11H Others	101,4	118,5	112,6	107,6	100,0	97,2	97,4	98,6	98,5	98,4	99,0	98,8	102,3	11H	Autres	
12 Root crops	89,6	165,0	138,9	116,9	83,2	70,9	71,7	77,2	76,4	76,1	78,7	78,1	93,5	12	Plantes sarclées	
12A Potatoes for consumption	89,6	165,0	138,9	116,9	83,2	70,9	71,7	77,2	76,4	76,1	78,7	78,1	93,5	12A	Pommes de terre de consom.	
12A1 Early potatoes	-	-	-	-	-	-	-	-	-	-	-	-	-	12A1	Pommes de terre hâtives	
12A2 Main-crop potatoes	-	-	-	-	-	-	-	-	-	-	-	-	-	12A2	Autres pommes de terre	
12B Sugar beet	104,9	104,9	104,9	104,9	104,9	104,9	104,9	104,9	104,9	104,9	104,9	104,9	104,9	12B	Betteraves sucrières	
12C Others	104,9	104,9	104,9	104,9	104,9	104,9	104,9	104,9	104,9	104,9	104,9	104,9	104,9	12C	Autres	
13 Fruit	140,1	116,4	97,5	127,9	125,3	126,6	121,3	121,4	127,0	129,1	135,5	149,6	130,5	13	Fruits	
13A Fresh fruit	140,1	116,4	97,5	127,9	125,3	126,6	121,3	121,4	127,0	129,1	135,5	149,6	130,5	13A	Fruits frais	
13B Nuts and dried fruit	-	-	-	-	-	-	-	-	-	-	-	-	-	13B	Fruits secs	
13B1 Nuts	-	-	-	-	-	-	-	-	-	-	-	-	-	13B1	Fruits à coque	
13B2 Dried fruit	-	-	-	-	-	-	-	-	-	-	-	-	-	13B2	Fruits séchés	
14 Fresh vegetables	117,8	97,5	89,9	97,7	80,5	70,3	72,7	79,9	90,6	121,7	115,9	113,7	126,0	14	Légumes frais	
15 Wine must/Wine	111,2	111,2	111,2	111,2	72,6	72,6	72,6	72,6	72,6	72,6	72,6	72,6	72,6	15	Mout/Win	
15A Wine must	111,2	111,2	111,2	111,2	72,6	72,6	72,6	72,6	72,6	72,6	72,6	72,6	72,6	15A	Mout	
15B Wine	-	-	-	-	-	-	-	-	-	-	-	-	-	15B	Vin	
15B1 Table wine	-	-	-	-	-	-	-	-	-	-	-	-	-	15B1	Vin de table	
15B2 Quality wine	-	-	-	-	-	-	-	-	-	-	-	-	-	15B2	Vin de qualité	
16 Olives and olive oil	-	-	-	-	-	-	-	-	-	-	-	-	-	16	Olives et huile d'olive	
17 Seeds	98,8	98,8	98,1	97,2	96,7	98,2	98,1	98,3	98,5	99,5	99,7	99,8	99,8	17	Semences	
18 Flowers, ornamental plants and tree-nursery products	108,0	105,5	105,2	107,8	110,5	112,8	118,5	117,3	117,6	115,6	116,2	115,2	111,6	18	Fleurs, plantes ornementales et produits de pépinière	
19 Other crop products	102,7	99,3	101,0	101,0	101,4	101,8	101,9	102,2	102,6	102,9	102,5	102,8	101,5	19	Autres produits végétaux	
19A Pulses	-	-	-	-	-	-	-	-	-	-	-	-	-	19A	Légumes secs	
19B Oilseeds	107,2	101,0	104,1	104,7	105,3	106,1	106,3	108,9	107,5	108,1	108,3	108,7	106,4	19B	Graines oléagineuses	
19C Raw tobacco	106,2	106,2	106,2	106,2	106,2	106,2	106,2	106,2	106,2	106,2	101,7	101,7	101,7	19C	Tabac brut	
19D Cotton	-	-	-	-	-	-	-	-	-	-	-	-	-	19D	Coton	
19E Other	94,7	94,7	94,7	93,9	93,9	93,9	93,9	93,9	93,9	93,9	93,9	93,9	93,9	19E	Autres	

EC INDEX OF PRODUCER PRICES OF AGRICULTURAL PRODUCTS

INDICES CE DES PRIX A LA PRODUCTION DES PRODUITS AGRICOLES

NOMINAL PRICE INDICES/INDICES DES PRIX NOMINAUX

		BR DEUTSCHLAND														
		1987														
		1980 = 100												1980 = 100		
		Excluding VAT												TVA exclue		
		J	J	A	S	D	N	D	J	F	M	A	M	J		
2	ANIMALS AND ANIMAL PRODUCTS	96,4	96,0	96,9	98,4	97,1	96,7	94,7	92,6	93,2	93,1	93,6	91,3	91,3	ANIMAUX ET PRODUITS ANIMAUX	2
21	Animals (for slaughter and export)	93,3	91,8	91,6	92,0	89,0	87,0	84,3	83,3	85,4	86,6	85,1	85,5	Animaux (boucherie et exportation)	21	
21 A	Calves	105,4	103,1	102,8	99,5	97,4	101,1	105,0	103,5	102,9	102,4	102,2	102,2	105,4	Veaux	21 A
21 B	Cattle excl. calves	94,0	91,6	91,6	92,1	92,0	92,1	91,5	91,3	92,0	93,7	92,7	92,1	91,7	Bovins sans veaux	21 B
21 C	Pigs	90,9	90,3	90,0	90,7	84,8	80,5	75,3	73,4	77,1	78,1	76,0	76,6	77,6	Porcs	21 C
21 D	Sheep and lambs	113,4	103,7	99,8	95,4	90,6	87,9	90,2	96,2	96,7	98,7	101,2	97,5	93,5	Moutons et agneaux	21 D
21 E	Poultry	101,5	101,1	100,6	99,9	100,1	98,9	98,1	97,8	97,8	98,5	97,4	96,3	96,2	Volailles	21 E
21 E 1	Chickens	102,3	101,6	101,6	100,4	99,4	99,1	98,7	99,1	99,1	98,2	98,2	97,8	97,7	Poulets	21 E 1
21 E 2	Other poultry	100,1	100,2	98,9	99,1	101,4	98,5	97,1	95,5	95,5	99,1	96,0	93,5	93,3	Autres volailles	21 E 2
21 F	Other animals	-	-	-	-	-	-	-	-	-	-	-	-	-	Autres animaux	21 F
22	Milk	106,0	107,5	109,7	111,8	113,0	113,7	112,2	107,9	105,1	104,9	103,5	102,4	102,7	Lait	22
22 A	Cow's milk	106,0	107,5	109,7	111,8	113,0	113,7	112,2	107,9	105,1	104,9	103,5	102,4	102,7	Lait de vache	22 A
22 B	Other milk	-	-	-	-	-	-	-	-	-	-	-	-	-	Autres laits	22 B
23	Eggs	65,6	63,8	67,3	74,9	74,5	83,7	85,1	86,4	93,3	81,6	112,7	81,6	75,8	Œufs	23
24	Other animal products	130,4	130,2	130,4	130,1	130,0	130,0	130,0	130,0	129,9	131,1	131,1	131,9	131,9	Autres produits animaux	24

EC INDEX OF PRODUCER PRICES OF AGRICULTURAL PRODUCTS

NOMINAL PRICE INDICES/INDICES DES PRIX NOMINAUX

INDICES CE DES PRIX A LA PRODUCTION DES PRODUITS AGRICOLES

	FRANCE															
	1986						1987									
	J	J	A	S	O	N	D	J	F	M	A	M	J			
	1980 = 100															
	Excluding VAT															
	1980 = 100															
	TVA exclue															
0	TOTAL	142,6	134,0	138,5	140,3	141,0	141,9	143,2	147,5	146,7	146,4	144,6	141,9	140,2	0	TOTAL
(0)	TOTAL (excl. fruit and vegetables)	139,5	132,8	137,5	139,4	140,9	141,8	143,3	144,7	144,5	143,6	142,1	139,4	136,8	(0)	TOTAL (sans fruits et légumes)
1	CROP PRODUCTS	146,2	129,1	138,2	138,6	139,6	142,3	151,0	150,0	149,4	147,2	146,0	143,9	1	PRODUITS VEGETAUX	
(1)	CROP PRODUCTS (excl. fruit and vegetables)	139,8	125,4	135,6	136,3	138,1	138,9	142,4	145,2	145,4	143,4	141,7	141,0	136,4	(1)	PRODUITS VEGETAUX (sans fruits et légumes)
11	Cereals and rice	133,4	106,8	119,0	125,0	128,5	129,7	131,5	131,9	133,6	134,3	135,4	135,3	131,2	11	Céréales et riz
11A	Soft wheat	132,2	106,1	118,4	124,1	126,0	128,4	131,4	132,4	134,2	134,6	135,4	134,8	129,0	11A	Blé tendre
11B	Durum wheat	135,2	110,9	123,4	130,5	129,8	131,7	130,2	130,6	131,2	130,9	137,8	127,5	119,9	11B	Blé dur
11C	Feeding barley	143,6	111,5	122,5	127,9	130,9	125,8	131,2	131,8	134,9	135,8	132,2	123,4	11C	Orge fourragère	
11D	Milling barley	135,3	121,0	129,2	141,3	140,2	134,4	135,6	141,1	136,7	131,4	136,9	143,8	127,0	11D	Orge de brasserie
11E	Oats	105,3	101,7	130,5	142,6	141,6	140,1	140,6	149,6	147,8	144,5	143,4	142,8	141,3	11E	Avoine
11F	Gain-maize	130,2	101,0	114,9	120,4	130,0	129,5	130,3	127,6	129,3	132,0	134,0	137,5	143,5	11F	Mais-grain
11G	Paddy rice	-	-	-	-	-	-	-	-	-	-	-	-	-	11G	Riz non décortiqué
11H	Others	147,7	126,3	122,4	125,6	137,4	143,0	136,9	135,0	137,1	139,4	135,6	129,9	132,1	11H	Autres
12	Root crops	131,2	114,4	162,2	142,7	138,5	136,8	131,6	144,6	135,7	134,9	135,1	148,4	139,9	12	Plantes sarclées
12A	Potatoes for consumption	195,4	109,5	354,1	253,9	184,6	165,3	149,1	215,5	170,2	166,3	167,3	234,9	191,7	12A	Pommes de terre de consom.
12A1	Early potatoes	195,4	109,5	-	-	-	-	-	-	-	-	-	354,7	191,7	12A1	Pommes de terre hâtives
12A2	Main-crop potatoes	-	-	354,1	253,9	184,6	165,3	149,1	215,5	170,2	166,3	167,3	194,7	185,6	12A2	Autres pommes de terre
12B	Sugar beet	114,6	114,6	114,6	114,6	126,7	126,7	126,7	126,7	126,7	126,7	126,7	126,7	126,7	12B	Betteraves sucrières
12C	Others	142,9	142,9	142,9	144,9	144,9	144,9	144,9	144,9	144,9	144,9	144,9	144,9	144,9	12C	Autres
13	Fruit	145,1	150,5	177,9	147,5	144,0	155,4	153,4	146,3	150,9	154,0	163,4	162,0	128,2	13	Fruits
13A	Fresh fruit	145,1	150,5	177,9	147,5	144,0	155,4	153,4	146,3	150,9	154,0	163,4	162,0	128,2	13A	Fruits frais
13B	Nuts and dried fruit	-	-	-	-	-	-	-	-	-	-	-	-	-	13B	Fruits secs
13B1	Nuts	-	-	-	-	-	-	-	-	-	-	-	-	-	13B1	Fruits à coque
13B2	Dried fruit	-	-	-	-	-	-	-	-	-	-	-	-	-	13B2	Fruits séchés
14	Fresh vegetables	206,5	143,3	125,3	152,3	139,0	131,7	131,3	209,0	191,2	200,3	182,8	177,9	227,0	14	Légumes frais
15	Wine must/Wine	151,4	151,5	150,8	149,0	145,7	145,7	145,9	145,9	144,0	143,1	141,7	139,5	138,5	15	Moutil/Vin
15A	Wine must	151,4	151,5	150,8	149,0	145,7	145,7	145,9	145,9	144,0	143,1	141,7	139,5	138,5	15A	Moutil
15B	Wine	151,4	151,5	150,8	149,0	145,7	145,7	145,9	145,9	144,0	143,1	141,7	139,5	138,5	15B	Vin
15B1	Table wine	156,2	155,5	155,2	154,0	149,7	148,3	148,4	149,0	148,6	149,0	148,3	145,7	143,6	15B1	Vin de table
15B2	Quality wine	147,7	148,5	147,5	145,2	142,6	143,7	144,4	143,5	140,5	138,7	136,8	134,8	134,6	15B2	Vin de qualité
16	Olives and olive oil	-	-	-	-	-	-	-	-	-	-	-	-	-	16	Olives et huile d'olive
17	Seeds	153,5	153,5	151,3	151,5	183,7	179,2	176,6	180,9	181,7	180,7	167,0	167,0	167,0	17	Semences
18	Flowers, ornamental plants and tree-nursery products	114,6	105,4	109,7	112,7	113,8	129,6	190,7	209,2	224,5	185,8	160,7	130,6	103,7	18	Fleurs, plantes ornementales et produits de pépinière
19	Other crop products	162,6	164,3	154,2	160,8	161,7	163,1	161,6	162,3	164,7	163,9	164,7	165,2	164,6	19	Autres produits végétaux
19A	Pulses	173,4	169,0	169,0	170,4	170,9	173,2	168,6	168,1	171,8	145,6	145,6	147,3	139,5	19A	Légumes secs
19B	Oilseeds	156,3	159,4	145,0	155,3	156,6	158,5	156,8	158,0	161,2	163,8	165,1	165,8	165,9	19B	Graines oléagineuses
19C	Raw tobacco	165,8	165,8	165,8	165,8	165,8	165,8	165,8	165,8	165,8	165,8	165,8	165,8	165,8	19C	Tabac brut
19D	Cotton	-	-	-	-	-	-	-	-	-	-	-	-	-	19D	Coton
19E	Other	192,8	192,8	181,7	181,7	181,7	181,7	181,7	181,7	181,7	181,7	181,7	181,7	181,7	19E	Autres

EC INDEX OF PRODUCER PRICES OF AGRICULTURAL PRODUCTS

NOMINAL PRICE INDICES/INDICES DES PRIX NOMINAUX

INDICES CE DES PRIX A LA PRODUCTION DES PRODUITS AGRICOLES

		FRANCE														
		1986					1987					1980 = 100				
		Excluding VAT										TVA exclue				
		J	J	A	S	O	N	D	J	F	M	A	M	J		
2	ANIMALS AND ANIMAL PRODUCTS	139,3	138,8	141,7	143,0	143,9	143,9	144,4	143,9	142,3	138,2	137,0			ANIMAUX ET PRODUITS ANIMAUX	2
21	Animals (for slaughter and export)	142,6	139,8	137,9	137,4	136,3	135,8	134,1	135,1	133,7	134,4	136,1	137,8	136,7	Animaux (boucherie et exportation)	21
21 A	Calves	153,5	145,4	144,9	147,6	151,2	157,6	159,7	157,3	151,3	150,8	156,1	159,9	159,6	Veaux	21 A
21 B	Cattle excl. calves	142,3	138,3	135,6	135,5	135,0	132,5	128,9	131,9	132,2	133,9	135,9	139,6	138,1	Bovins sans veaux	21 B
21 C	Pigs	137,9	143,0	141,7	137,9	132,3	128,4	124,5	123,9	123,9	121,9	122,1	121,7	124,0	Porcs	21 C
21 D	Sheep and lambs	139,2	132,2	126,7	122,2	116,8	119,1	125,9	130,9	130,7	135,9	137,9	138,0	125,1	Moutons et agneaux	21 D
21 E 1	Poultry	141,1	140,5	139,4	138,5	137,9	137,6	138,3	138,2	136,6	137,1	135,0	134,6	134,8	Volailles	21 E 1
21 E 2	Chickens	136,7	136,3	134,8	133,8	133,2	133,0	133,0	132,5	132,6	131,3	130,9	131,2	131,2	Poulets	21 E 2
21 F	Other poultry	152,9	152,0	152,0	151,1	150,7	149,6	152,6	152,2	147,7	149,4	145,2	144,7	144,6	Autres volailles	21 F 2
21 F	Other animals	140,0	124,9	125,0	133,2	138,9	145,3	141,4	141,3	135,5	137,7	141,7	138,4	130,7	Autres animaux	21 F
22	Milk	139,3	140,2	144,3	151,2	157,0	159,7	162,2	161,8	160,7	158,3	151,5	139,5	139,6	Lait	22
22 A	Cow's milk	139,3	140,2	144,3	151,2	157,0	159,7	162,2	161,8	160,7	158,3	151,5	139,5	139,6	Lait de vache	22 A
22 B	Other milk	-	-	-	-	-	-	-	-	-	-	-	-	-	Autres laits	22 B
23	Eggs	95,5	102,8	110,1	128,7	128,2	134,3	139,0	139,5	154,4	162,1	157,3	132,1	121,2	Œufs	23
24	Other animal products	148,8	148,8	148,8	160,5	160,5	160,5	160,5	160,5	160,5	160,5	160,5	160,5	160,5	Autres produits animaux	24

EC INDEX OF PRODUCER PRICES OF AGRICULTURAL PRODUCTS

NOMINAL PRICE INDICES/INDICES DES PRIX NOMINAUX

INDICES CE DES PRIX A LA PRODUCTION DES PRODUITS AGRICOLES

	ITALIA													
	1986						1987							
	J	J	A	S	O	N	D	J	F	M	A	M		J
2	ANIMALS AND ANIMAL PRODUCTS												2	
	ANIMAUX ET PRODUITS ANIMAUX												2	
21	Animals (for slaughter and export)												21	
	Animaux (boucherie et exportation)												21	
21 A	154,3	151,8	152,4	152,6	155,1	158,2	157,5	156,4	153,7	152,0	150,0	145,5	144,0	21 A
	Veaux												21 A	
21 B	166,7	164,9	164,6	164,5	165,0	166,5	168,3	169,6	168,7	167,9	168,7	166,2	166,6	21 B
	Bovins sans veaux												21 B	
21 C	151,8	149,6	149,1	148,5	151,8	151,7	151,6	151,8	150,3	149,6	147,6	146,7	145,8	21 C
	Porcs												21 C	
21 D	149,6	150,8	152,1	152,8	156,6	157,5	151,9	147,8	142,0	137,4	132,7	130,0	130,1	21 D
	Moutons et agneaux												21 D	
21 E	176,1	177,2	180,0	178,9	180,1	180,0	187,7	185,2	181,9	186,3	187,9	181,6	179,8	21 E
	Volailles												21 E	
21 E 1	158,9	154,5	153,6	155,1	155,6	164,2	162,9	160,4	160,0	160,8	158,4	146,2	143,8	21 E 1
	Poulets												21 E 1	
21 E 2	167,5	159,5	157,0	159,4	159,2	169,3	167,0	161,3	161,9	162,2	158,9	144,3	142,3	21 E 2
	Autres volailles												21 E 2	
21 F	142,9	145,2	147,2	147,2	149,0	154,8	155,4	158,7	156,4	158,2	157,6	149,6	146,5	21 F
	Autres animaux												21 F	
22	183,3	183,3	183,6	183,6	183,8	183,8	183,8	183,8	184,3	184,3	184,2	184,3	184,4	22
	Lait												22	
22 A	183,9	183,9	184,3	184,3	184,4	184,4	184,4	184,4	184,4	184,4	184,9	185,0	185,0	22 A
	Lait de vache												22 A	
22 B	172,4	172,4	172,4	172,4	172,4	172,4	172,4	172,4	172,4	172,4	172,4	172,4	173,3	22 B
	Autres laits												22 B	
23	120,9	122,6	129,7	139,1	146,9	150,9	158,1	161,8	165,1	182,2	183,6	150,6	135,9	23
	Eufs												23	
24	168,0	168,0	153,4	153,4	153,4	153,4	153,4	153,4	153,4	153,4	153,4	153,4	153,4	24
	Autres produits animaux												24	

1980 = 100

Excluding VAT

ITALIA

1987

1980 = 100
TVA exclue

EC INDEX OF PRODUCER PRICES OF AGRICULTURAL PRODUCTS

INDICES DE DES PRIX A LA PRODUCTION DES PRODUITS AGRICOLES

1980 = 100

1980 = 100

NOMINAL PRICE INDICES/INDICES DES PRIX NOMINAUX

	NEDERLAND														
	1986						1987								
	J	J	A	S	O	N	D	J	F	M	A	M		J	
2	ANIMALS AND ANIMAL PRODUCTS												2		
21	Animals (for slaughter and export)												21		
21 A	106,9	104,0	101,7	102,1	97,6	97,5	92,8	93,3	93,2	94,3	93,3	93,9	94,4	ANIMAUX ET PRODUITS ANIMAUX	21
21 B	119,2	113,4	111,5	104,7	104,0	113,6	123,3	125,2	120,4	119,4	117,5	115,6	115,6	Veaux	21 A
21 C	104,0	100,5	97,5	95,2	95,7	97,2	94,2	92,3	91,1	93,8	97,2	101,4	103,0	Bovins sans veaux	21 B
21 D	106,1	103,5	100,9	104,7	96,3	93,2	83,2	84,7	86,2	87,3	85,0	85,6	86,4	Porcs	21 C
21 E	117,7	114,5	111,0	103,6	100,0	100,7	100,9	102,0	102,2	102,6	102,6	100,1	93,2	Moutons et agneaux	21 D
21 E 1	100,1	100,6	100,1	99,8	98,8	97,9	96,9	95,6	95,8	96,0	94,6	92,8	92,3	Volailles	21 E
21 E 2	101,4	101,4	100,5	100,0	98,4	96,5	95,6	94,2	94,2	94,2	94,2	92,7	92,3	Poulets	21 E 1
21 F	93,8	96,7	98,0	98,8	100,4	104,8	103,2	102,8	103,5	105,0	96,4	92,9	92,7	Autres volailles	21 E 2
22	99,1	93,4	91,9	92,1	92,4	91,8	89,8	87,5	86,4	90,9	93,9	96,4	90,2	Autres animaux	21 F
22 A	113,2	112,6	113,4	116,0	116,0	117,1	117,0	116,4	116,6	116,6	115,3	114,3	112,8	Lait	22
22 B	113,2	112,6	113,4	116,0	116,0	117,1	117,0	116,4	116,6	116,6	115,3	114,3	112,8	Lait de vache	22 A
23	76,3	74,5	79,8	85,1	81,5	90,8	89,0	91,2	98,3	108,0	99,6	78,8	77,1	Autres laits	22 B
24	109,8	116,8	118,4	120,5	117,0	116,6	115,4	114,8	111,4	104,9	100,8	103,6	110,7	Autres produits animaux	24

Excluding VAT

TVA exclue

Animaux (boucherie et exportation)

Autres animaux

Autres laits

Autres produits animaux

EC INDEX OF PRODUCER PRICES OF AGRICULTURAL PRODUCTS

NOMINAL PRICE INDICES/INDICES DES PRIX NOMINAUX

INDICES CE DES PRIX A LA PRODUCTION DES PRODUITS AGRICOLES

		BELGIQUE/BELGIE														
		1986						1987						1980 = 100		
		Excluding VAT												TVA exclue		
		J	J	A	S	O	N	D	J	F	M	A	M	J		
0	TOTAL	126,9	119,4	120,6	125,0	120,4	122,5	123,7	126,9	126,5	125,7	122,6	130,9	122,1	TOTAL	0
(0)	TOTAL (excl. fruit and vegetables)	125,7	123,7	124,7	123,5	121,8	124,4	125,1	125,7	127,3	125,4	122,2	127,6	119,1	TOTAL (sans fruits et légumes)	(0)
1	CROP PRODUCTS	130,2	106,2	113,5	126,7	114,7	118,3	123,4	134,8	129,6	129,4	126,5	159,7	130,2	PRODUITS VEGETAUX	1
(1)	CROP PRODUCTS (excl. fruit and vegetables)	126,9	117,4	127,3	121,1	117,7	124,4	129,5	134,1	134,7	130,4	126,9	161,3	121,6	PRODUITS VEGETAUX (sans fruits et légumes)	(1)
11	Cereals and rice	130,5	120,4	114,7	117,7	119,8	120,8	120,6	122,3	123,6	124,3	127,0	126,1	124,3	Céréales et riz	11
11A	Soft wheat	127,4	121,4	112,1	114,7	115,8	116,5	116,2	118,2	119,9	120,8	123,9	122,9	121,0	Blé tendre	11A
11B	Durum wheat	138,2	118,3	117,9	122,9	126,5	127,8	127,8	129,0	129,6	129,9	132,2	131,1	129,2	Blé dur	11B
11C	Feeding barley	134,4	134,4	134,4	115,1	125,1	126,6	126,8	128,3	128,8	129,4	131,3	131,3	131,3	Orge fourragère	11C
11D	Milling barley	107,0	101,5	122,0	126,4	129,9	131,2	131,6	133,6	134,6	135,1	135,0	136,8	136,8	Orge de brasserie	11D
11E	Oats	-	-	-	-	-	-	-	-	-	-	-	-	-	Avoine	11E
11F	Grain-maize	-	-	-	-	-	-	-	-	-	-	-	-	-	Mais-grain	11F
11G	Paddy rice	-	-	-	-	-	-	-	-	-	-	-	-	-	Riz non décortiqué	11G
11H	Others	138,1	138,1	128,5	130,1	131,9	134,2	136,0	137,8	138,4	138,4	138,4	138,4	138,4	Autres	11H
12	Root crops	128,1	107,4	149,0	121,3	114,9	116,3	116,3	129,2	125,9	123,5	117,7	210,9	114,7	Plantes sarclées	12
12A	Potatoes for consumption	158,3	90,8	226,6	136,2	115,4	119,7	120,0	162,0	151,3	143,4	124,3	429,0	114,7	Pommes de terre de consom.	12A
12A1	Early potatoes	158,3	90,8	-	-	-	-	-	-	-	-	-	-	Pommes de terre hâives	12A1	
12A2	Main-crop potatoes	114,7	114,7	114,7	114,7	114,7	114,7	114,7	114,7	114,7	114,7	114,7	114,7	Autres pommes de terre	12A2	
12B	Sugar beet	128,1	107,4	149,0	121,3	114,9	116,3	116,3	129,2	125,9	123,5	117,7	210,9	114,7	Betteraves sucrées	12B
12C	Others	-	-	-	-	-	-	-	-	-	-	-	-	Autres	12C	
13	Fruit	160,7	108,0	104,9	151,1	133,9	142,5	149,6	154,9	134,4	130,6	124,1	151,2	182,1	Fruits	13
13A	Fresh fruit	160,7	108,0	104,9	151,1	133,9	142,5	149,6	154,9	134,4	130,6	124,1	151,2	182,1	Fruits frais	13A
13B	Nuts and dried fruit	-	-	-	-	-	-	-	-	-	-	-	-	-	Fruits secs	13B
13B1	Nuts	-	-	-	-	-	-	-	-	-	-	-	-	-	Fruits à coque	13B1
13B2	Dried fruit	-	-	-	-	-	-	-	-	-	-	-	-	-	Fruits séchés	13B2
14	Fresh vegetables	126,9	78,6	83,7	131,2	100,6	94,8	99,4	129,1	115,8	126,6	126,2	159,0	131,7	Légumes frais	14
15	Wine must/Wine	-	-	-	-	-	-	-	-	-	-	-	-	-	Mout/Win	15
15A	Wine must	-	-	-	-	-	-	-	-	-	-	-	-	-	Mout	15A
15B	Wine	-	-	-	-	-	-	-	-	-	-	-	-	-	Vin	15B
15B1	Table wine	-	-	-	-	-	-	-	-	-	-	-	-	-	Vin de table	15B1
15B2	Quality wine	-	-	-	-	-	-	-	-	-	-	-	-	-	Vin de qualité	15B2
16	Olives and olive oil	-	-	-	-	-	-	-	-	-	-	-	-	-	Olives et huile d'olive	16
17	Seeds	126,9	117,4	127,3	121,1	117,7	124,4	129,5	134,1	134,7	130,4	126,9	161,3	121,6	Semences	17
18	Flowers, ornamental plants and tree-nursery products	123,5	129,4	111,8	124,5	116,9	139,6	159,4	157,0	163,9	150,9	143,6	140,5	131,6	Fleurs, plantes ornementales et produits de pépinière	18
19	Other crop products	117,3	115,2	118,1	120,8	127,1	127,3	127,3	124,3	119,6	117,0	114,6	110,2	110,5	Autres produits végétaux	19
19A	Pulses	117,3	115,2	118,1	120,8	127,1	127,3	127,3	124,3	119,6	117,0	114,6	110,2	110,5	Légumes secs	19A
19B	Oilseeds	129,3	129,3	128,9	128,5	128,5	128,3	127,8	127,4	127,0	126,7	126,1	126,0	126,0	Graines oléagineuses	19B
19C	Raw tobacco	158,0	158,0	158,0	158,0	158,0	158,0	158,0	158,0	158,0	158,0	158,0	158,0	158,0	Tabac brut	19C
19D	Cotton	-	-	-	-	-	-	-	-	-	-	-	-	-	Coton	19D
19E	Other	113,9	111,7	114,8	117,8	124,6	124,8	124,8	121,6	116,4	113,6	111,0	106,2	106,5	Autres	19E

EC INDEX OF PRODUCER PRICES OF AGRICULTURAL PRODUCTS

INDICES CE DES PRIX A LA PRODUCTION DES PRODUITS AGRICOLES

1980 = 100

1980 = 100

NOMINAL PRICE INDICES/INDICES DES PRIX NOMINAUX

	LUXEMBOURG												TVA exclue		
	1986			1987			1987			1987					
	J	J	A	S	O	N	D	J	F	M	A	M	J		
2 ANIMALS AND ANIMAL PRODUCTS	143,7	142,6	142,2	143,7	143,0	144,6	143,5	140,4	141,6	141,3	140,3	139,9	143,3	ANIMAUX ET PRODUITS ANIMAUX	2
21 Animals (for slaughter and export)	135,4	132,8	131,5	132,4	128,8	131,7	128,3	123,3	125,4	126,5	125,6	126,7	129,0	Animaux (boucherie et exportation)	21
21 A Calves	160,8	163,5	160,3	145,8	156,7	160,6	153,8	133,7	140,5	142,3	147,5	159,6	181,5	Veaux	21 A
21 B Cattle excl. calves	138,3	134,1	133,2	135,6	132,0	135,3	132,7	129,4	128,9	127,9	132,5	133,0	133,1	Bovins sans veaux	21 B
21 C Pigs	123,1	124,1	122,0	121,1	115,4	116,8	111,7	104,6	113,0	119,8	102,4	103,6	108,6	Porcs	21 C
21 D Sheep and lambs	-	-	-	-	-	-	-	-	-	-	-	-	-	Moutons et agneaux	21 D
21 E Poultry	135,4	132,8	131,5	132,4	128,8	131,7	128,3	123,3	125,4	126,5	125,6	126,7	129,0	Volailles	21 E
21 E 1 Chickens	-	-	-	-	-	-	-	-	-	-	-	-	-	Poulets	21 E 1
21 E 2 Other poultry	-	-	-	-	-	-	-	-	-	-	-	-	-	Autres volailles	21 E 2
21 F Other animals	-	-	-	-	-	-	-	-	-	-	-	-	-	Autres animaux	21 F
22 Milk	153,2	153,5	153,9	155,6	157,4	157,9	158,4	156,6	156,7	154,8	153,9	152,4	158,0	Lait	22
22 A Cow's milk	153,2	153,5	153,9	155,6	157,4	157,9	158,4	156,6	156,7	154,8	153,9	152,4	158,0	Lait de vache	22 A
22 B Other milk	-	-	-	-	-	-	-	-	-	-	-	-	-	Autres laits	22 B
23 Eggs	101,7	100,4	101,7	112,3	112,8	112,8	123,0	127,2	136,6	140,4	134,5	128,5	109,8	Œufs	23
24 Other animal products	-	-	-	-	-	-	-	-	-	-	-	-	-	Autres produits animaux	24

EC INDEX OF PRODUCER PRICES OF AGRICULTURAL PRODUCTS

NOMINAL PRICE INDICES/INDICES DES PRIX NOMINAUX

INDICES CE DES PRIX A LA PRODUCTION DES PRODUITS AGRICOLES

	UNITED KINGDOM												
	1986						1987						
	J	J	A	S	O	N	D	J	F	M	A	M	
2	ANIMALS AND ANIMAL PRODUCTS												2
21	Animals (for slaughter and export)												21
21 A	Calves												21 A
21 B	Cattle excl. calves												21 B
21 C	Pigs												21 C
21 D	Sheep and lambs												21 D
21 E	Poultry												21 E
21 E 1	Chickens												21 E 1
21 E 2	Other poultry												21 E 2
21 F	Other animals												21 F
22	Milk												22
22 A	Cow's milk												22 A
22 B	Other milk												22 B
23	Eggs												23
24	Other animal products												24
	TVA exclue												
	ANIMAUX ET PRODUITS ANIMAUX												2
	Animaux (boucherie et exportation)												21
	Veaux												21 A
	Bovins sans veaux												21 B
	Porcs												21 C
	Moutons et agneaux												21 D
	Volailles												21 E
	Poulets												21 E 1
	Autres volailles												21 E 2
	Autres animaux												21 F
	Lait												22
	Lait de vache												22 A
	Autres laits												22 B
	Œufs												23
	Autres produits animaux												24

1980 = 100

UNITED KINGDOM

1980 = 100

Excluding VAT

TVA exclue

EC INDEX OF PRODUCER PRICES OF AGRICULTURAL PRODUCTS

NOMINAL PRICE INDICES/INDICES DES PRIX NOMINAUX

INDICES CE DES PRIX A LA PRODUCTION DES PRODUITS AGRICOLES

	1980 = 100												1980 = 100												
	1986						1987						1987						TVA exclue						
	J	J	A	S	O	N	D	J	F	M	A	M	J	J	J	A	S	O	N	D	J	F	M	A	M
2	ANIMALS AND ANIMAL PRODUCTS																								
21	Animals (for slaughter and export)																								
21 A	Calves																								
21 B	Cattle excl. calves																								
21 C	Pigs																								
21 D	Sheep and lambs																								
21 E	Poultry																								
21 E 1	Chickens																								
21 E 2	Other poultry																								
21 F	Other animals																								
22	Milk																								
22 A	Cow's milk																								
22 B	Other milk																								
23	Eggs																								
24	Other animal products																								
2	ANIMAUX ET PRODUITS ANIMAUX																								
21	Animaux (boucherie et exportation)																								
21 A	Veaux																								
21 B	Bovins sans veaux																								
21 C	Porcs																								
21 D	Moutons et agneaux																								
21 E	Volailles																								
21 E 1	Poulets																								
21 E 2	Autres volailles																								
21 F	Autres animaux																								
22	Lait																								
22 A	Lait de vache																								
22 B	Autres laits																								
23	Œufs																								
24	Autres produits animaux																								

EC INDEX OF PRODUCER PRICES OF AGRICULTURAL PRODUCTS

NOMINAL PRICE INDICES/INDICES DES PRIX NOMINAUX

INDICES CE DES PRIX A LA PRODUCTION DES PRODUITS AGRICOLES

	DANMARK										1980 = 100	TVA exclue				
	1986	J	A	S	O	N	D	J	F	M			A	M	J	
0	TOTAL	129,0	127,2	126,1	126,3	126,1	125,4	124,5	123,9	123,1	123,7	123,4	124,0	125,2	TOTAL	0
(0)	TOTAL (excl. fruit and vegetables)	128,7	127,4	126,1	126,2	125,5	124,6	123,5	123,1	123,5	122,9	123,7	124,1	124,1	TOTAL (sans fruits et légumes)	(0)
1	CROP PRODUCTS	129,5	122,8	119,4	119,4	121,0	121,4	123,0	126,3	125,3	126,5	128,0	128,5	131,0	PRODUITS VEGETAUX	1
(1)	CROP PRODUCTS (excl. fruit and vegetables)	128,4	123,2	118,7	118,8	120,8	121,3	123,3	125,2	125,3	126,0	126,5	127,5	127,5	PRODUITS VEGETAUX (sans fruits et légumes)	(1)
11	Cereals and rice	131,7	122,6	114,9	114,4	117,3	118,1	121,5	124,7	124,9	126,2	126,9	128,6	128,7	Céréales et riz	11
11A	Soft wheat	132,3	121,3	119,2	112,7	115,6	118,8	117,8	121,3	122,2	124,9	124,3	125,4	128,7	Blé tendre	11A
11B	Durum wheat	133,1	123,5	114,3	115,1	117,9	118,2	122,1	125,3	125,2	126,0	127,3	128,8	128,1	Blé dur	11B
11C	Feeding barley	105,2	102,6	103,9	103,7	107,8	116,7	125,2	129,9	132,2	141,1	146,0	149,1	152,3	Orge fourragère	11C
11D	Milling barley	119,2	122,8	117,3	113,0	117,9	113,7	120,6	122,5	125,2	124,5	115,9	123,9	125,2	Orge de brasserie	11D
11E	Oats	102,0	102,0	102,0	102,0	107,2	107,2	107,2	107,2	107,2	107,2	107,2	107,2	107,2	Avoine	11E
11F	Grain-maize	73,5	73,5	73,5	73,5	102,1	102,1	102,1	102,1	102,1	102,1	102,1	102,1	102,1	Mais-grain	11F
11G	Paddy rice	106,4	106,4	106,4	106,4	106,3	106,3	106,3	106,3	106,3	106,3	106,3	106,3	106,3	Riz non décortiqué	11G
11H	Others	130,2	130,2	130,2	130,2	130,2	130,2	130,2	130,2	130,2	130,2	130,2	130,2	130,2	Autres	11H
12	Root crops	102,0	102,0	102,0	102,0	107,2	107,2	107,2	107,2	107,2	107,2	107,2	107,2	107,2	Plantes sarclées	12
12A	Potatoes for consumption	73,5	73,5	73,5	73,5	102,1	102,1	102,1	102,1	102,1	102,1	102,1	102,1	102,1	Pommes de terre de consom.	12A
12A1	Early potatoes	106,4	106,4	106,4	106,4	106,3	106,3	106,3	106,3	106,3	106,3	106,3	106,3	106,3	Pommes de terre hâtives	12A1
12A2	Main-crop potatoes	130,2	130,2	130,2	130,2	130,2	130,2	130,2	130,2	130,2	130,2	130,2	130,2	130,2	Autres pommes de terre	12A2
12B	Sugar beet	186,0	138,9	158,0	181,7	152,8	143,3	150,3	167,2	141,2	126,0	120,9	120,9	271,0	Betteraves sucrières	12B
12C	Others	106,4	106,4	106,4	106,4	106,3	106,3	106,3	106,3	106,3	106,3	106,3	106,3	106,3	Autres	12C
13	Fruit	186,0	138,9	158,0	181,7	152,8	143,3	150,3	167,2	141,2	126,0	120,9	120,9	271,0	Fruits	13
13A	Fresh fruit	186,0	138,9	158,0	181,7	152,8	143,3	150,3	167,2	141,2	126,0	120,9	120,9	271,0	Fruits frais	13A
13B	Nuts and dried fruit	106,4	106,4	106,4	106,4	106,3	106,3	106,3	106,3	106,3	106,3	106,3	106,3	106,3	Fruits secs	13B
13B1	Nuts	106,4	106,4	106,4	106,4	106,3	106,3	106,3	106,3	106,3	106,3	106,3	106,3	106,3	Fruits à coque	13B1
13B2	Dried fruit	106,4	106,4	106,4	106,4	106,3	106,3	106,3	106,3	106,3	106,3	106,3	106,3	106,3	Fruits séchés	13B2
14	Fresh vegetables	126,6	110,4	116,4	113,3	112,2	114,2	107,8	129,7	119,4	134,4	156,6	149,7	136,5	Légumes frais	14
15	Wine must/Wine	-	-	-	-	-	-	-	-	-	-	-	-	-	Mouti/Vin	15
15A	Wine must	-	-	-	-	-	-	-	-	-	-	-	-	-	Mouti	15A
15B	Wine	-	-	-	-	-	-	-	-	-	-	-	-	-	Vin	15B
15B1	Table wine	-	-	-	-	-	-	-	-	-	-	-	-	-	Vin de table	15B1
15B2	Quality wine	-	-	-	-	-	-	-	-	-	-	-	-	-	Vin de qualité	15B2
16	Olives and olive oil	-	-	-	-	-	-	-	-	-	-	-	-	-	Olives et huile d'olive	16
17	Seeds	117,1	123,4	123,4	123,4	123,4	123,4	123,4	123,4	123,4	123,4	123,4	123,4	123,4	Semences	17
18	Flowers, ornamental plants and tree-nursery products	136,2	136,2	136,2	136,2	136,2	136,2	136,2	136,2	136,2	136,2	136,2	136,2	136,2	Fleurs, plantes ornementales et produits de pépinière	18
19	Other crop products	137,2	137,1	137,1	137,1	137,1	137,1	137,1	137,1	137,1	137,1	137,1	137,1	137,1	Autres produits végétaux	19
19A	Pulses	149,0	153,3	153,3	153,3	153,3	153,3	153,3	153,3	153,3	153,3	153,3	153,3	153,3	Légumes secs	19A
19B	Oilseeds	137,4	138,1	138,1	138,1	138,1	138,1	138,1	138,1	138,1	138,1	138,1	138,1	138,1	Graines oléagineuses	19B
19C	Raw tobacco	-	-	-	-	-	-	-	-	-	-	-	-	-	Tabac brut	19C
19D	Cotton	-	-	-	-	-	-	-	-	-	-	-	-	-	Coton	19D
19E	Other	135,4	132,3	132,3	132,3	132,3	132,3	132,3	132,3	132,3	132,3	132,3	132,3	132,3	Autres	19E

EC INDEX OF PRODUCER PRICES OF AGRICULTURAL PRODUCTS

NOMINAL PRICE INDICES/INDICES DES PRIX NOMINAUX

INDICES CE DES PRIX A LA PRODUCTION DES PRODUITS AGRICOLES

		DANMARK														
		1986						1987						1980 = 100		
		Excluding VAT												TVA exclue		
		J	J	A	S	O	N	D	J	F	M	A	M	J		
2	ANIMALS AND ANIMAL PRODUCTS	128,8	128,9	128,8	129,0	128,1	127,1	125,1	122,9	122,2	122,6	121,6	122,3	122,8	ANIMAUX ET PRODUITS ANIMAUX	2
21	Animals (for slaughter and export)	123,6	123,8	123,4	123,4	122,4	120,5	117,4	114,1	112,9	113,2	113,1	114,0	115,0	Animaux (boucherie et exportation)	21
21 A	Calves	126,2	124,8	124,8	127,3	127,1	125,6	125,1	124,2	123,7	124,4	119,1	116,4	114,3	Veaux	21 A
21 B	Cattle excl. calves	130,7	129,9	126,9	129,0	126,1	123,9	123,3	121,4	120,5	121,9	121,4	121,7	120,8	Bovins sans veaux	21 B
21 C	Pigs	121,2	121,9	121,7	121,8	121,5	119,7	115,3	111,0	109,7	109,7	109,8	111,3	113,1	Porcs	21 C
21 D	Sheep and lambs	164,2	164,2	148,1	130,7	123,2	116,7	117,2	118,3	119,6	119,6	116,6	114,9	152,2	Moutons et agneaux	21 D
21 E	Poultry	112,5	112,5	112,5	110,9	110,9	110,9	111,3	111,3	108,7	107,4	103,9	103,9	Volailles	21 E	
21 E 1	Chickens	109,7	109,7	109,7	107,8	107,8	107,8	107,8	108,7	106,8	106,4	101,9	101,6	Poulets	21 E 1	
21 E 2	Other poultry	129,4	129,4	129,4	129,4	129,4	129,4	127,3	127,3	120,1	113,3	115,8	117,5	Autres volailles	21 E 2	
21 F	Other animals	122,8	122,5	120,5	119,4	117,3	116,0	113,9	113,9	113,9	113,9	113,9	113,9	113,9	Autres animaux	21 F
22	Milk	140,0	140,0	140,0	140,0	139,4	139,4	139,4	139,4	139,4	139,4	136,5	136,5	136,5	Lait	22
22 A	Cow's milk	140,0	140,0	140,0	140,0	139,4	139,4	139,4	139,4	139,4	139,4	136,5	136,5	136,5	Lait de vache	22 A
22 B	Other milk	-	-	-	-	-	-	-	-	-	-	-	-	-	Autres laités	22 B
23	Eggs	93,5	93,5	101,5	108,6	111,3	116,0	116,7	111,6	113,7	120,1	130,0	131,2	131,2	Œufs	23
24	Other animal products	130,7	129,9	128,9	129,0	126,1	123,9	123,3	121,4	120,5	121,9	121,4	121,7	120,8	Autres produits animaux	24

EC INDEX OF PRODUCER PRICES OF AGRICULTURAL PRODUCTS

INDICES CE DES PRIX A LA PRODUCTION DES PRODUITS AGRICOLES

1980 = 100

1980 = 100

NOMINAL PRICE INDICES/INDICES DES PRIX NOMINAUX

1986

ELLAS 1987

Excluding VAT

TVA exclue

	1986	J	J	A	S	O	N	D	J	F	M	A	M	J	
2 ANIMALS AND ANIMAL PRODUCTS	305,4	303,3	303,0	305,7	313,2	317,0	321,5	318,0	321,5	330,9	337,6	338,1	335,6		ANIMAUX ET PRODUITS ANIMAUX 2
21 Animals (for slaughter and export)	296,1	292,1	291,3	292,5	298,4	304,1	311,9	301,6	301,8	311,1	323,3	325,6	322,6		Animaux (boucherie et exportation) 21
21 A Calves	312,9	317,2	319,4	322,4	326,2	327,5	328,3	327,4	328,3	330,4	332,0	331,7	333,1		21 A Veaux
21 B Cattle excl. calves	266,4	269,5	273,2	272,3	272,9	273,2	272,0	274,6	275,2	273,8	276,2	276,5	276,7		21 B Bovins sans veaux
21 C Pigs	328,0	337,4	342,1	343,4	348,7	351,8	349,9	350,1	350,6	346,4	347,3	353,4	344,8		21 C Porcs
21 D Sheep and lambs	248,1	231,0	225,6	232,9	235,4	246,2	261,0	231,8	234,9	263,8	293,6	296,9	293,6		21 D Moutons et agneaux
21 E Poultry	349,4	349,6	349,1	346,4	367,7	371,1	368,9	353,5	360,7	361,5	362,3	363,3	363,5		21 E Volailles
21 E 1 Chickens	349,4	349,6	349,1	346,4	367,7	371,1	368,9	353,5	360,7	361,5	362,3	363,3	363,5		21 E 1 Poulets
21 E 2 Other poultry	-	-	-	-	-	-	-	-	-	-	-	-	-		21 E 2 Autres volailles
21 F Other animals	260,3	238,8	231,5	222,9	225,7	237,1	271,5	264,7	251,3	269,9	299,0	299,3	295,0		21 F Autres animaux
22 Milk	332,6	332,9	333,6	334,8	337,8	338,2	338,4	345,8	347,2	363,6	362,0	363,2	364,1		22 Lait
22 A Cow's milk	320,7	321,7	324,0	328,1	337,8	339,2	339,8	342,4	340,9	353,0	350,8	350,3	352,2		22 A Lait de vache
22 B Other milk	337,8	337,8	337,8	337,8	337,8	337,8	337,8	347,3	350,0	368,2	367,0	368,8	369,3		22 B Autres laits
23 Eggs	307,2	312,2	310,5	323,4	356,1	356,2	358,7	374,4	418,2	413,2	410,9	393,6	381,3		23 Œufs
24 Other animal products	288,0	287,4	290,5	304,1	317,0	315,5	299,2	299,1	290,3	288,0	277,6	281,8	284,5		24 Autres produits animaux

EC INDEX OF PRODUCER PRICES OF AGRICULTURAL PRODUCTS

NOMINAL PRICE INDICES/INDICES DES PRIX NOMINAUX

INDICES CE DES PRIX A LA PRODUCTION DES PRODUITS AGRICOLES

		EUR 10														
		1986						1987						1980 = 100		
		Excluding VAT												TVA exclue		
		J	J	A	S	O	N	D	J	F	M	A	M	J		
2	ANIMALS AND ANIMAL PRODUCTS	134,2	133,8	134,5	135,9	136,2	137,0	136,7	136,4	136,3	137,0	136,0	132,7	131,8	ANIMAUX ET PRODUITS ANIMAUX	2
21	Animals (for slaughter and export)	135,1	132,3	131,1	131,0	130,1	130,4	129,5	129,1	128,9	130,1	130,2	129,9	129,1	Animaux (boucherie et exportation)	21
21 A	Calves	163,5	158,8	158,3	158,4	160,2	165,2	168,5	167,9	164,2	163,9	166,2	167,1	167,5	Veaux	21 A
21 B	Cattle excl. calves	130,5	127,0	125,0	124,3	124,1	123,5	123,2	124,1	124,0	125,9	126,6	128,2	127,0	Bovins sans veaux	21 B
21 C	Pigs	122,7	123,0	122,6	123,1	120,0	117,7	112,8	110,9	111,1	110,9	109,3	109,2	110,5	Porcs	21 C
21 D	Sheep and lambs	166,0	153,9	150,3	150,0	147,7	151,3	160,1	164,2	169,5	177,8	182,5	179,0	169,4	Moutons et agneaux	21 D
21 E	Poultry	144,9	143,5	142,3	142,3	142,6	145,8	145,2	142,9	142,9	143,5	142,0	138,9	136,0	Volailles	21 E
21 E 1	Chickens	148,8	146,2	144,5	144,5	144,7	148,2	147,4	144,3	145,0	145,3	144,0	138,5	137,8	Poulets	21 E 1
21 E 2	Other poultry	134,8	136,4	137,0	136,7	137,3	139,6	139,9	139,4	137,5	139,0	137,0	132,8	131,2	Autres volailles	21 E 2
21 F	Other animals	159,4	147,4	149,9	150,1	154,2	162,3	169,1	170,9	163,8	163,8	169,8	166,6	160,3	Autres animaux	21 F
22	Milk	138,4	141,6	144,9	147,8	149,5	150,3	150,2	149,8	148,6	147,6	143,4	138,6	138,8	Lait	22
22 A	Cow's milk	134,8	138,0	141,4	144,4	146,2	147,0	146,9	146,3	145,0	143,7	139,4	134,4	134,7	Lait de vache	22 A
22 B	Other milk	278,1	278,1	278,1	278,1	278,1	278,1	284,2	285,9	297,5	296,7	297,9	298,5		Autres laits	22 B
23	Eggs	99,7	101,5	106,3	115,7	117,8	124,6	128,8	130,1	138,1	143,7	148,6	124,3	116,2	Oeufs	23
24	Other animal products	174,2	175,0	175,7	181,5	185,2	184,7	179,5	179,5	176,1	174,7	171,0	173,7	175,5	Autres produits animaux	24

**Deflated index
Indices déflatés**

EC INDEX OF PRODUCER PRICES OF AGRICULTURAL PRODUCTS

DEFLATED PRICE INDICES/INDICES DES PRIX DEFLATES

INDICES CE DES PRIX A LA PRODUCTION DES PRODUITS AGRICOLES

		1980 = 100		FRANCE												1980 = 100	
		Excluding VAT		TVA exclue													
		1986		1987													
		J	J	A	S	O	N	D	J	F	M	A	M	J			
0	TOTAL	89,1	82,6	85,4	86,1	86,3	86,8	87,5	89,3	88,7	88,4	86,8	85,0	83,9	TOTAL	0	
(0)	Total (excl. fruit and vegetables)	86,2	81,9	84,7	85,6	86,3	86,7	87,5	87,6	87,3	86,7	85,3	83,5	81,8	Total (sans fruits et légumes)	(0)	
1	CROP PRODUCTS	90,3	79,6	85,1	84,9	85,4	86,9	91,4	90,6	90,1	88,3	87,5	86,0	86,0	PRODUITS VEGETAUX	1	
(1)	Crop products (excl. fruit and vegetables)	86,4	77,3	83,5	83,6	84,5	85,0	87,0	87,9	87,9	86,5	85,0	84,5	81,6	Produits végétaux (sans fruits et légumes)	(1)	
11	Cereals and rice	82,4	65,9	73,3	76,7	78,7	79,4	80,3	79,9	80,7	81,0	81,3	81,1	78,4	Céréales et riz	11	
12	Root crops	81,0	70,6	99,9	87,6	84,8	82,4	80,4	87,5	82,0	81,4	81,1	88,9	83,7	Plantes sarclées	12	
12A	Potatoes for consumption	120,7	67,6	218,2	155,9	113,0	101,1	91,1	130,4	102,8	100,4	100,4	140,7	114,7	Pommes de terre de consommation	12A	
12B	Sugar beet	70,8	70,7	70,6	70,3	77,6	77,5	77,4	76,7	76,6	76,5	76,1	75,9	75,8	Betteraves sucrières	12B	
12C	Others	88,3	88,2	88,0	89,0	88,7	88,6	88,5	87,7	87,6	87,4	87,0	86,8	86,7	Autres	12C	
13	Fruit	89,6	92,8	109,6	90,5	88,2	95,0	93,7	88,6	91,2	92,9	98,1	97,1	76,7	Fruits	13	
13A	Fresh fruit	89,6	92,8	109,6	90,5	88,2	95,0	93,7	88,6	91,2	92,9	98,1	97,1	76,7	Fruits frais	13A	
13B	Nuts and dried fruit	-	-	-	-	-	-	-	-	-	-	-	-	-	Fruits secs	13B	
14	Fresh vegetables	127,5	88,4	77,2	93,5	85,1	80,6	80,2	126,5	115,5	120,9	109,7	106,6	135,8	Légumes frais	14	
15	Wine must/Wine	93,5	93,5	92,9	91,5	89,2	89,1	89,2	88,3	87,0	86,4	85,1	83,6	82,8	Mout/Win	15	
16	Olives and olive oil	-	-	-	-	-	-	-	-	-	-	-	-	-	Olives et huile d'olive	16	
17	Seeds	94,8	94,7	93,2	93,0	112,5	109,6	107,9	109,5	109,8	109,1	100,2	100,1	99,9	Semences	17	
18	Flowers, ornamental plants and tree-nursery products	70,8	65,0	67,6	69,2	69,7	79,3	116,5	126,6	135,6	112,1	96,5	78,3	62,0	Fleurs, plantes ornementales et produits de pépinière	18	
19	Other crop products	100,5	101,3	95,0	98,7	99,0	99,8	98,7	98,3	99,5	98,9	98,8	99,0	98,4	Autres produits végétaux	19	
20	ANIMALS AND ANIMAL PRODUCTS	86,1	85,3	85,5	87,0	87,6	88,0	87,9	87,4	86,9	86,8	85,4	82,8	81,9	ANIMAUX ET PRODUITS ANIMAUX	20	
21	Animals (for slaughter and export)	88,1	86,2	85,0	84,3	83,5	83,0	81,9	81,8	80,8	81,1	81,7	82,6	81,7	Animaux (boucherie et exportation)	21	
21A	Calves	94,8	89,7	89,3	90,6	92,6	96,4	97,6	95,2	91,4	91,0	93,7	95,8	95,5	Veaux	21A	
21B	Cattle excluding calves	87,9	85,3	83,5	83,2	82,7	81,0	78,7	79,8	79,9	80,8	81,6	83,6	82,6	Bovins sans veaux	21B	
21C	Pigs	85,2	88,2	87,3	84,7	81,0	78,5	76,1	75,0	74,6	73,6	73,3	72,9	74,2	Porcs	21C	
21D	Sheep and lambs	86,0	81,6	78,1	75,0	71,5	72,8	76,9	79,2	79,0	82,0	82,8	82,7	74,8	Moutons et agneaux	21D	
21E	Poultry	87,1	86,7	85,9	85,0	84,5	84,2	84,5	83,6	82,5	82,8	81,1	80,7	80,6	Volailles	21E	
21F	Other animals	86,5	77,0	77,0	81,8	85,0	88,9	86,4	85,5	81,9	83,1	85,0	82,9	78,1	Autres animaux	21F	
22	Milk	86,0	86,5	88,9	92,8	96,1	97,7	99,1	97,9	97,1	95,5	90,9	83,6	83,5	Lait	22	
23	Eggs	59,0	63,4	67,8	79,0	78,5	82,1	84,9	84,4	93,3	97,8	94,4	79,1	72,5	Œufs	23	
24	Other animal products	91,9	91,8	91,7	98,5	98,3	98,2	98,0	97,2	97,0	96,9	96,3	96,2	96,0	Autres produits animaux	24	

EC INDEX OF PRODUCER PRICES OF AGRICULTURAL PRODUCTS

DEFLATED PRICE INDICES/INDICES DES PRIX DEFILATES

INDICES CE DES PRIX A LA PRODUCTION DES PRODUITS AGRICOLES

		1980 = 100														
		1986						1987								
		NEDERLAND														
		1986														
		1987														
		TVA exclue														
		1980 = 100														
0	TOTAL	88,4	83,9	83,6	87,9	84,3	84,0	86,1	89,3	91,1	90,9	91,2	88,2	85,1	TOTAL	0
(0)	Total (excl. fruit and vegetables)	88,4	86,6	86,7	90,0	86,7	87,5	87,3	88,1	89,6	87,7	85,9	85,7	Total (sans fruits et légumes)	(0)	
1	CROP PRODUCTS	89,9	77,9	78,2	88,8	82,9	83,5	91,2	98,0	103,0	101,0	104,9	98,5	89,9	PRODUITS VEGETAUX	1
(1)	Crop products (excl. fruit and vegetables)	90,8	85,4	87,6	97,5	91,7	93,5	98,1	97,5	103,0	93,5	90,9	94,7	94,2	Produits végétaux (sans fruits et légumes)	(1)
11	Cereals and rice	86,8	87,6	79,4	79,6	80,1	80,7	84,2	84,6	85,3	87,3	87,2	87,4	Céréales et riz	11	
12	Root crops	100,8	89,7	83,8	83,6	81,5	80,0	79,9	87,6	83,7	84,1	80,4	82,2	Plantes sarclées	12	
12A	Potatoes for consumption	125,5	88,5	70,1	98,7	93,4	88,6	88,0	110,3	98,2	100,0	88,7	88,7	Pommes de terre de consommation	12A	
12B	Sugar beet	88,1	88,9	88,8	70,1	69,6	69,6	69,7	70,7	70,5	70,4	70,1	70,2	Béteveres sucrières	12B	
12C	Others	92,9	93,7	93,6	93,2	92,5	92,4	92,7	93,9	93,7	93,5	93,2	93,3	Autres	12C	
13	Fruit	109,9	97,6	132,9	99,3	86,1	96,0	107,1	112,0	96,0	110,3	126,6	136,4	116,4	Fruits	13
13A	Fresh fruit	109,9	97,6	132,9	99,3	86,1	96,0	107,1	112,0	96,0	110,3	126,6	136,4	116,4	Fruits frais	13A
13B	Nuts and dried fruit	-	-	-	-	-	-	-	-	-	-	-	-	Fruits secs	13B	
14	Fresh vegetables	84,5	56,6	46,8	66,1	61,4	57,4	72,1	96,9	104,3	117,8	135,3	101,5	75,1	Légumes frais	14
15	Wine must/Wine	-	-	-	-	-	-	-	-	-	-	-	-	Mout/Win	15	
16	Olives and olive oil	-	-	-	-	-	-	-	-	-	-	-	-	Olives et huile d'olive	16	
17	Seeds	107,8	108,8	124,5	123,9	123,0	122,9	123,2	126,2	125,9	125,5	125,1	125,0	125,2	Semences	17
18	Flowers, ornamental plants and tree-nursery products	84,2	79,1	84,9	102,7	93,3	97,2	105,1	99,7	111,3	94,1	90,9	97,9	96,1	Fleurs, plantes ornementales et produits de pépinière	18
19	Other crop products	102,1	103,1	90,3	92,6	93,0	92,3	94,9	90,6	88,9	87,0	85,7	85,5	85,7	Autres produits végétaux	19
20	ANIMALS AND ANIMAL PRODUCTS	87,6	87,0	86,4	87,4	85,0	85,5	83,6	84,9	85,1	85,8	84,2	82,9	82,7	ANIMAUX ET PRODUITS ANIMAUX	20
21	Animals (for slaughter and export)	87,1	85,6	83,5	83,5	79,2	79,0	75,5	76,9	76,6	77,3	76,3	76,7	77,3	Animaux (boucherie et exportation)	21
21A	Calves	97,2	93,3	91,5	85,6	84,4	92,2	100,2	103,2	99,0	98,0	96,1	94,4	94,6	Veaux	21A
21B	Cattle excluding calves	84,8	82,7	80,0	77,8	77,7	78,9	76,6	76,1	74,9	76,9	79,5	82,9	84,3	Bovins sans veaux	21B
21C	Pigs	86,5	85,1	82,9	85,6	78,2	75,6	67,7	69,9	70,9	71,6	69,5	69,9	70,7	Porcs	21C
21D	Sheep and lambs	95,9	94,2	91,2	84,7	81,1	81,7	82,0	84,1	84,0	84,2	83,9	81,8	76,3	Moutons et agneaux	21D
21E	Poultry	81,6	82,7	82,1	81,6	80,2	79,4	78,9	78,9	78,8	78,8	77,3	75,8	75,6	Volailles	21E
21F	Other animals	80,8	76,9	75,4	75,3	75,0	74,5	73,0	72,2	71,1	74,6	76,8	78,8	73,8	Autres animaux	21F
22	Milk	92,2	92,6	93,1	94,9	94,8	95,0	95,1	96,0	95,9	95,6	94,3	93,4	92,3	Lait	22
23	Eggs	62,1	61,2	65,5	69,6	66,2	73,6	72,4	75,2	80,8	88,6	81,4	64,4	63,1	Oufs	23
24	Other animal products	89,5	96,1	97,2	98,5	95,0	94,5	93,9	94,6	91,6	86,1	82,5	84,7	90,6	Autres produits animaux	24

	1980 = 100		BELGIQUE/BELGIE												1980 = 100	
	Excluding VAT		1986												TVA exclue	
	J	J	A	S	O	N	D	J	F	M	A	M	J			
0 TOTAL	89,2	86,0	84,7	87,5	84,4	85,9	86,7	88,5	88,2	87,5	84,9	90,7	84,4	TOTAL	0	
(0) Total (excl. fruit and vegetables)	88,4	87,0	87,6	86,5	85,4	87,3	87,7	87,7	88,7	87,3	84,7	88,3	82,4	Total (sans fruits et légumes)	(0)	
1 CROP PRODUCTS	91,5	74,7	79,8	88,7	80,4	83,0	86,5	94,1	90,3	90,1	87,6	110,5	90,0	PRODUITS VEGETAUX	1	
(1) Crop products (excl. fruit and vegetables)	89,2	82,6	89,4	84,8	82,5	87,2	90,7	93,6	93,8	90,7	87,9	111,7	84,1	Produits végétaux (sans fruits et légumes)	(1)	
11 Cereals and rice	91,8	86,7	80,6	82,4	84,0	84,7	84,5	85,4	86,1	86,5	88,0	87,3	86,0	Céréales et riz	11	
12 Root crops	90,0	75,5	104,7	84,9	80,6	81,6	81,5	90,2	87,7	85,9	61,5	146,0	79,3	Plantes sarclées	12	
12A Potatoes for consumption	111,3	63,9	159,2	95,4	80,9	84,0	84,1	113,0	105,4	99,8	86,1	297,0	79,3	Pommes de terre de consommation	12A	
12B Sugar beet	80,7	80,7	80,6	80,3	80,4	80,5	80,4	80,1	79,9	79,8	79,5	79,4	79,4	Béte-raves sucrées	12B	
12C Others	90,0	75,5	104,7	84,9	80,6	81,6	81,5	90,2	87,7	85,9	81,5	146,0	79,3	Autres	12C	
13 Fruit	113,0	76,0	73,7	105,8	93,8	99,9	104,9	108,1	93,6	90,9	86,0	104,7	126,0	Fruits	13	
13A Fresh fruit	113,0	76,0	73,7	105,8	93,8	99,9	104,9	108,1	93,6	90,9	86,0	104,7	126,0	Fruits frais	13A	
13B Nuts and dried fruit	-	-	-	-	-	-	-	-	-	-	-	-	-	Fruits secs	13B	
14 Fresh vegetables	89,3	55,3	58,8	91,9	70,5	66,5	69,7	90,1	80,6	88,1	87,4	110,1	91,1	Legumes frais	14	
15 Wine must/Wine	-	-	-	-	-	-	-	-	-	-	-	-	-	Mout/vin	15	
16 Olives and olive oil	-	-	-	-	-	-	-	-	-	-	-	-	-	Olives et huile d'olive	16	
17 Seeds	89,2	82,6	89,4	84,8	82,5	87,2	90,7	93,6	93,8	90,7	87,9	111,7	84,1	Semences	17	
18 Flowers, ornamental plants and tree-nursery products	86,8	91,0	78,5	87,1	82,0	97,9	111,7	109,6	114,2	105,0	99,5	97,3	91,0	Fleurs, plantes ornementales et produits de pépinière	18	
19 Other crop products	82,5	81,0	83,0	84,6	89,1	89,3	89,2	86,8	83,3	81,4	79,4	76,3	76,4	Autres produits végétaux	19	
20 ANIMALS AND ANIMAL PRODUCTS	88,1	88,3	87,0	87,0	86,2	87,3	86,8	86,0	87,2	86,3	83,7	81,5	81,8	ANIMAUX ET PRODUITS ANIMAUX	20	
21 Animals (for slaughter and export)	88,5	88,7	86,7	85,5	81,6	80,5	79,7	79,1	79,4	80,0	78,0	77,8	78,5	Animaux (boucherie et exportation)	21	
21A Calves	103,0	100,1	97,8	93,0	91,6	94,5	100,5	103,7	100,5	98,6	97,5	97,0	95,4	Veaux	21A	
21B Cattle excluding calves	83,6	82,0	81,5	79,7	77,3	76,8	76,8	75,6	75,6	74,9	76,0	76,0	76,2	Bovins sans veaux	21B	
21C Pigs	89,1	91,0	89,0	88,4	84,4	82,3	79,7	78,8	80,1	80,2	77,1	76,3	77,7	Porcs	21C	
21D Sheep and lambs	134,2	113,0	100,6	90,3	77,0	77,0	76,5	79,0	79,7	84,1	83,8	83,7	83,6	Moutons et agneaux	21D	
21E Poultry	93,5	94,9	84,1	86,2	71,8	70,7	74,8	69,3	72,8	82,5	80,2	78,2	77,8	Volailles	21E	
21F Other animals	92,6	91,0	91,5	90,6	90,0	89,7	88,9	89,3	90,8	91,6	91,2	90,6	89,8	Autres animaux	21F	
22 Milk	95,3	95,2	95,0	95,1	103,0	107,9	108,0	106,7	106,6	101,4	96,4	95,8	95,6	Lait	22	
23 Eggs	50,8	51,6	54,8	68,8	66,0	76,2	77,4	75,4	93,4	94,1	96,9	61,2	60,0	Œufs	23	
24 Other animal products	76,4	76,5	76,4	76,1	76,2	76,3	76,2	75,9	75,7	75,3	75,3	75,3	75,2	Autres produits animaux	24	

EC INDEX OF PRODUCER PRICES OF AGRICULTURAL PRODUCTS

DEFLATED PRICE INDICES/INDICES DES PRIX DEFLATES

INDICES CE DES PRIX A LA PRODUCTION DES PRODUITS AGRICOLES

	LUXEMBOURG															
	1986						1987									
	1980 = 100															
	Excluding VAT												TVA exclue			
	J	J	A	S	O	N	D	J	F	M	A	M	J			
0	TOTAL	97,5	97,0	97,1	97,8	97,2	98,2	97,6	95,5	96,1	96,0	95,5	95,4	97,7	0	TOTAL
(0)	TOTAL (excl. fruit and vegetables)	97,5	97,0	97,1	97,8	97,2	98,2	97,6	95,5	96,1	96,0	95,5	95,4	97,7	(0)	TOTAL (sans fruits et légumes)
1	CROP PRODUCTS	75,3	75,4	75,4	75,2	75,0	75,0	75,0	74,9	74,8	74,8	75,0	75,1	75,2	1	PRODUITS VEGETAUX
(1)	CROP PRODUCTS (excl. fruit and vegetables)	75,3	75,4	75,4	75,2	75,0	75,0	75,0	74,9	74,8	74,8	75,0	75,1	75,2	(1)	PRODUITS VEGETAUX (sans fruits et légumes)
11	Cereals and rice	85,2	85,3	85,1	84,8	84,7	84,7	84,8	84,6	84,5	84,5	84,7	84,9	85,0	11	Céréales et riz
12	Root crops	86,7	86,9	87,2	86,9	86,8	86,8	86,9	86,7	86,6	86,6	86,8	87,0	87,1	12	Plantes sarclées
12A	Potatoes for consumption	86,7	86,9	87,2	86,9	86,8	86,8	86,9	86,7	86,6	86,6	86,8	87,0	87,1	12A	Pommes de terre de consommation
12B	Sugar beet	-	-	-	-	-	-	-	-	-	-	-	-	12B	Betteraves sucrières	
12C	Others	-	-	-	-	-	-	-	-	-	-	-	-	12C	Autres	
13	Fruit	-	-	-	-	-	-	-	-	-	-	-	-	13	Fruits	
13A	Fresh fruit	-	-	-	-	-	-	-	-	-	-	-	-	13A	Fruits frais	
13B	Nuts and dried fruit	-	-	-	-	-	-	-	-	-	-	-	-	13B	Fruits secs	
14	Fresh vegetables	-	-	-	-	-	-	-	-	-	-	-	-	14	Légumes frais	
15	Wine must/Wine	59,2	59,3	59,5	59,3	59,0	59,0	59,0	58,9	58,8	58,8	59,0	59,1	59,1	15	Moult/Win
16	Olives and olive oil	-	-	-	-	-	-	-	-	-	-	-	-	16	Olives et huile d'olive	
17	Seeds	-	-	-	-	-	-	-	-	-	-	-	-	17	Semences	
18	Flowers, ornamental plants and tree-nursery products	-	-	-	-	-	-	-	-	-	-	-	-	18	Fleurs, plantes ornementales et produits de pépinière	
19	Other crop products	-	-	-	-	-	-	-	-	-	-	-	-	19	Autres produits végétaux	
20	ANIMALS AND ANIMAL PRODUCTS	100,7	100,1	100,2	101,0	100,4	101,5	100,8	98,4	99,2	99,0	98,5	98,4	100,9	20	ANIMAUX ET PRODUITS ANIMAUX
21	Animals (for slaughter and export)	95,0	93,3	92,7	93,0	90,4	92,4	90,1	86,5	87,8	88,6	88,2	89,1	90,8	21	Animaux (boucherie et exportation)
21A	Cattle	112,7	114,8	112,9	102,5	110,0	112,7	108,0	93,7	98,3	99,7	103,5	112,2	127,7	21A	Veaux
21B	Cattle excluding calves	97,0	94,2	93,8	95,3	92,6	95,0	93,2	90,7	90,2	89,6	93,0	93,5	93,7	21B	Bovins sans veaux
21C	Pigs	86,3	87,2	86,0	85,1	81,0	82,0	78,4	73,4	79,1	83,9	71,9	72,8	76,5	21C	Porcs
21D	Sheep and lambs	95,0	93,3	92,7	93,0	90,4	92,4	90,1	86,5	87,8	88,6	88,2	89,1	90,8	21D	Moutons et agneaux
21E	Poultry	-	-	-	-	-	-	-	-	-	-	-	-	21E	Volailles	
21F	Other animals	-	-	-	-	-	-	-	-	-	-	-	-	21F	Autres animaux	
22	Milk	107,5	107,8	108,5	109,4	110,5	110,8	111,3	109,8	109,7	108,4	108,0	107,2	111,2	22	Lait
23	Eggs	71,3	70,5	71,7	79,0	79,2	79,1	86,4	89,2	95,6	98,3	94,4	90,3	77,3	23	Œufs
24	Other animal products	-	-	-	-	-	-	-	-	-	-	-	-	24	Autres produits animaux	

EC INDEX OF PRODUCER PRICES OF AGRICULTURAL PRODUCTS

DEFLATED PRICE INDICES/INDICES DES PRIX DEFLATES

INDICES CE DES PRIX A LA PRODUCTION DES PRODUITS AGRICOLES

		1980 = 100		IRELAND												1980 = 100	
		Excluding VAT		TVA exclue													
		1986		1987													
		J	J	A	S	O	N	D	J	F	M	A	M	J			
0	TOTAL	74,2	71,9	69,7	70,6	71,0	72,1	73,6	76,3	75,1	75,0	75,5	76,1	74,0	TOTAL	0	
(0)	Total (excl. fruit and vegetables)	74,2	72,0	70,2	71,1	71,4	72,6	74,1	76,5	75,5	75,2	75,2	75,6	74,3	Total (sans fruits et légumes)	(0)	
1	CROP PRODUCTS	76,2	69,4	63,0	66,0	65,2	68,2	67,7	71,7	68,6	69,4	74,4	75,0	70,9	PRODUITS VEGETAUX	1	
(1)	Crop products (excl. fruit and vegetables)	77,0	69,8	65,8	68,7	67,0	71,4	70,4	72,2	71,2	70,0	71,8	71,0	73,5	Produits végétaux (sans fruits et légumes)	(1)	
11	Cereals and rice	62,3	62,2	62,9	63,0	62,8	62,8	62,8	61,7	61,7	61,7	61,3	61,3	61,3	Céréales et riz	11	
12	Root crops	104,5	83,9	70,4	79,2	74,6	87,5	84,4	91,2	88,4	84,7	90,6	88,2	95,7	Plantes sarclées	12	
12A	Potatoes for consumption	137,6	97,7	71,7	85,8	79,7	104,7	98,6	113,0	107,5	100,3	112,2	107,5	122,0	Pommes de terre de consommation	12A	
12B	Sugar beet	69,1	68,9	68,9	72,0	69,1	69,1	69,1	67,8	67,8	67,8	67,4	67,4	67,4	Betteraves sucrées	12B	
12C	Others	-	-	-	-	-	-	-	-	-	-	-	-	-	Autres	12C	
13	Fruit	-	-	-	-	-	-	-	-	-	-	-	-	-	Fruits	13	
13A	Fresh fruit	-	-	-	-	-	-	-	-	-	-	-	-	-	Fruits frais	13A	
13B	Nuts and dried fruit	-	-	-	-	-	-	-	-	-	-	-	-	-	Fruits secs	13B	
14	Fresh vegetables	72,4	67,4	49,9	53,6	56,8	53,3	55,4	69,3	56,9	67,0	86,7	93,4	58,9	Légumes frais	14	
15	Wine must/Wine	-	-	-	-	-	-	-	-	-	-	-	-	-	Mout/Vin	15	
16	Olives and olive oil	-	-	-	-	-	-	-	-	-	-	-	-	-	Olives et huile d'olive	16	
17	Seeds	66,6	66,5	68,2	66,0	65,9	65,9	65,9	68,6	68,1	68,9	69,3	69,3	69,3	Semences	17	
18	Flowers, ornamental plants and tree-nursery products	-	-	-	-	-	-	-	-	-	-	-	-	-	Fleurs, plantes ornementales et produits de pépinière	18	
19	Other crop products	-	-	-	-	-	-	-	-	-	-	-	-	-	Autres produits végétaux	19	
20	ANIMALS AND ANIMAL PRODUCTS	73,9	72,3	70,8	71,4	72,0	72,8	74,6	77,0	76,1	75,9	75,6	76,2	74,5	ANIMAUX ET PRODUITS ANIMAUX	20	
21	Animals (for slaughter and export)	72,9	70,6	67,8	67,3	67,6	68,4	70,6	71,9	72,2	74,4	75,1	76,0	73,5	Animaux (boucherie et exportation)	21	
21A	Calves	-	-	-	-	-	-	-	-	-	-	-	-	-	Veaux	21A	
21B	Cattle excluding calves	76,4	74,8	71,3	70,5	70,8	71,6	73,7	76,3	77,1	79,3	79,8	80,8	77,6	Bovins sans veaux	21B	
21C	Pigs	60,1	56,3	55,4	56,0	57,3	58,3	58,5	52,5	54,0	54,7	57,1	60,4	60,4	Porcs	21C	
21D	Sheep and lambs	69,1	61,5	60,3	59,9	57,8	58,2	64,0	67,6	71,0	75,5	79,6	77,5	67,0	Moutons et agneaux	21D	
21E	Poultry	61,1	61,1	61,6	61,3	61,4	61,0	65,5	59,6	58,3	58,4	57,9	58,1	58,3	Volailles	21E	
21F	Other animals	-	-	-	-	-	-	-	-	-	-	-	-	-	Autres animaux	21F	
22	Milk	76,7	76,2	76,9	79,4	80,5	81,2	82,1	86,7	83,6	79,2	77,0	77,3	76,9	Lait	22	
23	Eggs	49,1	48,4	51,3	55,1	52,2	58,1	63,6	60,7	60,9	64,9	67,5	61,2	57,3	Œufs	23	
24	Other animal products	49,5	49,1	51,8	53,6	58,1	59,4	61,0	63,0	61,1	61,2	63,3	63,3	62,9	Autres produits animaux	24	

EC INDEX OF PRODUCER PRICES OF AGRICULTURAL PRODUCTS

DEFLATED PRICE INDICES/INDICES DES PRIX DEFLATES

INDICES CE DES PRIX A LA PRODUCTION DES PRODUITS AGRICOLES

	1980 = 100																	
	1986						DANMARK						1987					
	Excluding VAT												TVA exclue					
0	TOTAL	84,5	83,9	82,7	82,1	81,9	81,2	80,7	80,1	79,7	79,3	78,9	78,5	79,3	TOTAL			
(0)	Total (excl. fruit and vegetables)	84,3	84,0	82,7	82,1	81,9	81,3	80,8	79,9	79,7	79,2	78,6	78,3	78,6	Total (sans fruits et légumes)			
1	CROP PRODUCTS	84,0	81,0	78,3	77,7	78,6	78,6	79,7	81,7	81,1	81,8	81,3	83,0	83,0	PRODUITS VEGETAUX			
(1)	Crop products (excl. fruit and vegetables)	84,1	81,2	77,8	77,0	78,4	78,5	79,9	81,0	81,1	80,8	80,7	80,8	80,8	Produits végétaux (sans fruits et légumes)			
11	Cereals and rice	86,2	80,8	75,3	74,4	76,2	76,5	78,7	80,7	80,9	81,1	81,4	81,5	Céréales et riz				
12	Root crops	66,8	67,2	66,9	66,4	69,6	69,4	69,5	69,3	69,4	68,7	68,5	67,8	67,9	Plantes sarclées			
12A	Potatoes for consumption	48,1	48,5	48,2	47,0	66,3	66,1	66,2	66,0	66,1	65,5	65,2	64,6	64,7	Pommes de terre de consommation			
12B	Sugar beet	69,7	70,1	69,8	69,2	69,0	68,8	68,9	68,8	68,8	68,2	67,9	67,3	67,3	Béttaraves sucrières			
12C	Others	85,3	85,8	85,4	84,7	79,0	78,8	78,8	78,7	78,7	78,0	77,7	77,0	77,0	Autres			
13	Fruit	121,8	91,6	103,6	118,2	99,2	92,8	97,4	108,1	91,4	80,8	77,3	76,5	171,6	Fruits			
13A	Fresh fruit	121,8	91,6	103,6	118,2	99,2	92,8	97,4	108,1	91,4	80,8	77,3	76,5	171,6	Fruits frais			
13B	Nuts and dried fruit	-	-	-	-	-	-	-	-	-	-	-	-	-	Fruits secs			
14	Fresh vegetables	82,9	72,8	76,3	73,7	72,9	74,0	69,9	83,9	77,3	86,2	100,1	94,7	86,4	Légumes frais			
15	Wine must/Wine	-	-	-	-	-	-	-	-	-	-	-	-	-	Mout/Vin			
16	Olives and olive oil	-	-	-	-	-	-	-	-	-	-	-	-	-	Olives et huile d'olive			
17	Seeds	76,7	81,3	80,9	80,3	80,1	79,9	80,0	79,8	79,9	79,2	78,8	78,1	78,2	Semences			
18	Flowers, ornamental plants and tree-nursery products	89,2	89,8	89,3	88,6	88,4	88,2	88,3	88,1	88,2	87,4	87,0	86,2	86,3	Fleurs, plantes ornementales et produits de pépinière			
19	Other crop products	89,8	90,4	89,9	89,2	89,0	88,8	88,8	88,7	88,7	87,9	87,6	86,8	86,8	Autres produits végétaux			
20	ANIMALS AND ANIMAL PRODUCTS	84,3	85,0	84,5	83,9	83,2	82,3	81,1	79,5	79,1	78,6	77,7	77,4	77,8	ANIMAUX ET PRODUITS ANIMAUX			
21	Animals (for slaughter and export)	81,0	81,6	80,9	80,3	79,5	78,1	76,1	73,8	73,1	72,6	72,3	72,2	72,8	Animaux (boucherie et exportation)			
21A	Calves	82,6	82,3	81,8	82,8	82,5	81,3	81,1	80,3	80,1	79,8	76,1	73,7	72,4	Veaux			
21B	Cattle excluding calves	85,6	85,6	84,5	83,9	81,9	80,2	79,9	78,5	78,0	78,2	77,6	77,0	76,5	Bovins sans veaux			
21C	Pigs	79,4	80,4	79,8	79,2	78,9	77,5	74,7	71,8	71,0	70,4	70,2	70,4	71,6	Porcs			
21D	Sheep and lambs	107,5	108,2	97,1	85,0	80,0	75,6	76,0	76,5	77,4	76,7	74,5	72,7	96,4	Moutons et agneaux			
21E	Poultry	73,7	74,2	73,8	72,1	72,0	71,8	71,9	72,0	72,1	69,7	68,6	65,7	65,8	Volailles			
21F	Other animals	80,4	80,8	79,0	77,7	76,2	75,1	73,8	73,7	73,1	72,8	72,1	72,1	72,1	Autres animaux			
22	Milk	91,7	92,3	91,8	91,1	90,5	90,3	90,3	90,2	90,2	89,4	87,2	86,4	86,4	Lait			
23	Eggs	61,2	61,6	66,6	70,7	72,3	75,1	75,6	72,2	73,6	77,0	83,1	83,0	83,1	Œufs			
24	Other animal products	85,6	85,6	84,5	83,9	81,9	80,2	79,9	78,5	78,0	78,2	77,6	77,0	76,5	Autres produits animaux			

**EC INDICES OF PURCHASE PRICES OF THE MEANS
OF AGRICULTURAL PRODUCTION
INDICES CE DES PRIX D'ACHAT DES MOYENS
DE PRODUCTION AGRICOLE**

Nominal index
Indices nominaux

EC INDICES OF PURCHASE PRICES OF THE MEANS OF AGRICULTURAL PRODUCTION

NOMINAL PRICE INDICES/INDICES DES PRIX NOMINAUX

INDICES CE DES PRIX D'ACHAT DES MOYENS DE PRODUCTION AGRICOLE

I	1980 = 100 Excluding VAT	BR DEUTSCHLAND 1987												1980 = 100 TVA exclue	I	
		J	J	A	S	O	N	D	J	F	M	A	M			J
01	GOODS AND SERVICES CURRENTLY CONSUMED IN AGRICULTURE	106,6	104,4	103,4	102,6	101,9	101,5	101,2	102,1	101,3	101,0	100,3	100,7	100,3	BIENS ET SERVICES DE CONSOMMATION COURANTE DE L'AGRICULTURE	01
1	Seeds	114,0	113,9	113,3	113,3	114,6	113,9	116,0	117,1	115,6	115,7	116,1	115,0	115,0	Semences et plants	1
2	Animals for rearing and production	96,8	98,6	98,2	93,1	91,4	92,6	93,0	89,9	91,2	92,7	93,2	95,4	99,8	Animaux d'élevage et de rente	2
3	Energy, lubricants	89,2	81,2	81,1	82,0	78,9	79,4	79,3	85,9	83,3	82,4	83,0	82,7	83,2	Energie et lubrifiants	3
31	Fuels for heating	63,2	50,7	56,1	56,5	52,1	53,9	53,3	67,5	59,2	58,2	58,5	58,3	58,7	Combustibles	31
32	Motor fuels	80,5	70,5	67,4	69,1	65,1	65,0	65,1	71,1	70,2	68,9	69,8	69,3	68,8	Carburants	32
33	Electricity	142,1	143,2	143,4	143,5	143,7	143,7	143,7	143,7	143,7	143,7	143,7	143,7	147,8	Electricité	33
34	Lubricants	118,2	117,9	117,9	117,5	117,6	117,6	117,9	118,0	118,1	118,2	118,4	118,9	118,9	Lubrifiants	34
4	Fertilizers, soil improvers	113,8	109,5	107,7	103,0	100,8	99,2	98,2	97,8	96,7	96,6	96,7	96,7	95,4	Engrais et amendements	4
41	Straight fertilizers	116,2	109,8	107,1	99,4	96,0	93,9	93,5	93,7	93,5	94,4	94,6	95,0	94,5	Engrais simples	41
411	Nitrogenous fertilizers	112,7	104,9	101,4	91,5	87,0	84,4	83,8	83,9	83,5	84,5	84,6	86,1	86,0	Engrais azotés	411
412	Phosphatic fertilizers	134,7	133,8	132,7	132,8	132,8	132,2	131,7	131,5	131,4	132,2	132,5	130,8	128,9	Engrais phosphatés	412
413	Potassic fertilizers	123,2	122,0	123,4	124,4	125,5	125,8	126,5	128,4	129,3	130,1	130,6	125,0	123,2	Engrais potassiques	413
42	Compound fertilizers	111,2	108,4	107,2	105,2	104,1	102,6	101,0	99,8	97,5	96,7	96,2	95,8	93,5	Engrais composés	42
421	NP fertilizers	110,5	107,0	105,1	102,3	101,1	98,9	97,8	97,1	96,8	96,8	96,9	97,1	95,4	Engrais NP	421
422	PK fertilizers	115,5	114,7	115,0	115,4	115,2	115,6	115,7	115,1	109,6	105,8	105,0	102,7	96,8	Engrais PK	422
423	NPK fertilizers	109,1	105,5	103,7	100,6	99,1	96,9	94,2	92,6	91,6	91,3	91,6	92,1	91,4	Engrais NPK	423
43	Other fertilizers, soil improvers	114,4	114,5	115,6	115,6	115,8	115,5	115,0	115,4	115,5	116,2	116,5	115,8	115,4	Autres engrais et amendements	43
5	Plant protection products	132,1	132,1	132,1	132,1	132,1	132,1	132,1	132,1	132,8	132,8	132,8	132,8	132,8	Produits de protection des cultures	5
51	Fungicides	109,7	109,7	109,7	109,7	109,7	109,7	109,7	109,7	108,3	108,3	108,3	108,3	108,3	Fongicides	51
52	Insecticides	111,9	111,9	111,9	111,9	111,9	111,9	111,9	111,9	112,8	112,8	112,8	112,8	112,8	Insecticides	52
53	Herbicides	125,4	125,4	125,4	125,4	125,4	125,4	125,4	125,4	125,1	125,1	125,1	125,1	125,1	Herbicides	53
54	Other	236,9	236,9	236,9	236,9	236,9	236,9	236,9	236,9	248,2	248,2	248,2	248,2	248,2	Autres	54
6	Animal feedingstuffs	98,3	97,6	95,7	95,1	95,1	94,4	93,9	93,4	92,7	92,1	91,5	90,8	89,8	Aliments des animaux	6
61	Straight feedingstuffs	101,6	99,6	96,9	97,0	96,3	96,9	96,3	96,3	95,8	95,0	95,3	95,4	95,4	Aliments simples	61
611	Cereals and milling by-products	98,2	95,0	89,6	90,3	90,8	93,0	93,9	95,2	96,3	96,3	97,0	97,4	97,1	Céréales et sous-produits de meunerie	611
612	Oil-cakes	97,4	95,2	92,8	91,3	90,8	90,6	88,2	86,0	84,5	83,2	83,2	83,3	84,4	Tourteaux	612
613	Products of animal origin	115,9	114,9	115,5	115,8	115,7	115,6	114,9	115,0	114,2	113,5	114,3	115,9	115,5	Produits d'origine animale	613
614	Other	99,2	98,5	97,6	98,8	94,2	93,1	92,6	92,5	90,2	88,5	87,8	85,2	84,5	Autres	614
62	Compound feedingstuffs	97,6	97,1	95,5	94,7	94,8	93,9	93,4	92,8	92,0	91,4	90,6	89,7	88,6	Aliments composés	62
621	for calves	117,5	117,7	117,3	116,4	115,7	115,3	114,8	114,2	114,6	114,2	114,1	113,0	112,8	pour veaux	621
622	for cattle (excl. calves)	97,3	96,2	95,2	94,6	94,9	94,2	94,0	93,6	92,7	91,8	90,5	88,5	85,2	pour bovins (autres que veaux)	622
623	for pigs	94,9	95,1	94,1	92,0	92,3	91,4	90,8	90,0	89,2	89,0	88,5	88,2	88,1	pour porcins	623
624	for poultry	95,3	94,4	90,2	91,3	91,3	89,8	89,2	88,4	87,6	86,6	85,7	85,6	85,3	pour volailles	624
625	Other	-	-	-	-	-	-	-	-	-	-	-	-	-	Autres	625
7	Material and small tools	121,4	121,6	121,7	121,7	121,8	121,9	121,9	122,0	121,9	121,7	121,7	122,0	122,0	Matériel et petit outillage	7
8	Mainten. and repair of plant	127,2	127,4	127,6	127,7	128,0	128,2	128,3	128,7	129,4	129,5	121,9	130,1	130,2	Entretien et réparation du matériel	8
9	Maintenance and repair of agricultural buildings and other buildings	123,4	123,4	124,3	124,3	124,3	124,7	124,7	124,7	124,3	124,5	125,5	125,5	126,7	Entretien et réparation des bâtiments d'exploitation et autres ouvrages	9
10	Veterinary services	121,5	121,5	121,6	122,0	122,1	122,2	122,2	122,5	122,6	122,7	122,8	123,0	123,0	Services vétérinaires	10
11	General expenses	118,6	118,1	117,8	118,3	118,1	118,1	118,3	119,0	119,1	119,3	119,8	119,9	120,0	Frais généraux	11

EC INDICES OF PURCHASE PRICES OF THE MEANS OF AGRICULTURAL PRODUCTION

NOMINAL PRICE INDICES/INDICES DES PRIX NOMINAUX

INDICES CE DES PRIX D'ACHAT DES MOYENS DE PRODUCTION AGRICOLE

	BR DEUTSCHLAND														
	1986						1987								
1980 = 100 Excluding VAT	J	J	A	S	O	N	D	J	F	M	A	M	J	1980 = 100 TVA exclue	
02 GOODS AND SERVICES CONTRIBUTING TO AGRICULTURAL INVESTMENT	122,6	122,9	123,2	123,4	123,5	123,7	123,7	124,1	124,2	124,3	124,7	124,8	125,1	BIENS ET SERVICES CONCOURANT AUX INVESTISSEMENTS DE L'AGRICULTURE	02
12 Machinery and other equipment	124,1	124,5	124,6	124,9	125,0	125,2	125,2	125,7	125,8	125,9	126,3	126,4	126,6	Machines et autres biens d'équipement	12
121 Rotovator and other 2-wheel equipment	125,2	125,2	126,6	127,5	128,5	128,5	128,5	128,5	130,3	131,6	131,6	131,6	131,6	Motoculteurs et autre matériel à 2 roues	121
122 Machinery and plant for cultivation	122,8	123,3	123,7	123,7	123,2	123,3	123,5	124,1	124,1	124,2	124,4	124,3	124,4	Machines et matériel pour la culture	122
123 Machinery and plant for harvesting	126,2	126,4	126,3	127,1	127,2	127,8	127,7	127,9	128,0	128,6	128,3	128,4	128,4	Machines et matériel pour la récolte	123
124 Farm machinery and installations	120,8	121,0	121,2	121,2	121,5	121,5	121,6	122,1	122,3	122,5	122,9	123,2	123,3	Machines et installation à la ferme	124
1241 for crop production	125,5	125,9	126,3	126,3	126,5	126,6	126,8	128,0	128,5	128,9	129,0	129,1	129,2	pour la production végétale	1241
1242 for animal production	120,3	120,3	120,3	120,3	120,3	120,3	120,3	120,6	120,6	120,6	120,6	122,2	122,2	pour la production animale	1242
1243 Other	116,6	116,7	116,8	116,8	117,4	117,4	117,3	117,4	117,4	117,4	118,2	118,2	118,2	Autres	1243
125 Tractors	122,0	122,6	122,6	122,6	122,8	122,8	122,8	122,8	122,8	122,4	123,4	123,4	123,5	Tracteurs	125
126 Other vehicles	128,1	128,3	128,7	129,2	129,3	129,5	129,5	130,8	131,0	131,3	131,7	131,9	132,2	Autres véhicules	126
13 Buildings	115,6	115,6	116,2	116,2	116,2	116,4	116,4	116,4	116,4	116,8	116,8	116,8	117,9	Ouvrages	13
131 Farm buildings	:	:	:	:	:	:	:	:	:	:	:	:	:	Bâtiments d'exploitation	131
132 Engineering and soil improvement operations	:	:	:	:	:	:	:	:	:	:	:	:	:	Ouvrages de génie civil et amélioration des terres	132

I	1980 = 100 Excluding VAT	FRANCE														1980 = 100 TVA exclue	I
		1986							1987								
		J	J	A	S	O	N	D	J	F	M	A	M	J			
01	GOODS AND SERVICES CURRENTLY CONSUMED IN AGRICULTURE	150,6	147,9	146,9	147,6	147,2	146,9	146,7	148,1	148,3	148,3	148,4	148,4	148,2	BIENS ET SERVICES DE CONSOMMATION COURANTE DE L'AGRICULTURE	01	
1	Seeds	136,9	136,9	136,8	138,9	147,3	145,9	146,8	148,2	148,5	148,2	143,6	143,6	143,6	Semences et plants	1	
2	Animals for rearing and production	141,2	138,4	137,6	130,5	124,4	124,7	128,6	128,5	129,3	127,4	129,1	133,4	128,4	Animaux d'élevage et de rente	2	
3	Energy, lubricants	144,0	138,0	136,7	156,0	139,4	138,3	138,3	151,4	145,7	142,2	143,3	143,2	143,3	Energie et lubrifiants	3	
31	Fuels for heating	127,4	108,6	108,0	174,7	115,5	112,8	112,6	131,0	123,1	114,6	115,0	115,5	115,8	Combustibles	31	
32	Motor fuels	137,6	123,3	121,1	128,1	122,9	122,0	122,0	139,0	131,7	126,1	128,0	127,7	127,7	Carburants	32	
33	Electricity	166,8	166,8	166,8	166,8	166,8	166,8	166,8	166,8	166,3	166,3	166,3	166,3	166,3	Electricité	33	
34	Lubricants	191,7	282,4	282,4	282,4	282,4	282,4	282,4	282,4	282,4	304,0	304,0	304,0	304,0	Lubrifiants	34	
4	Fertilizers, soil improvers	141,5	130,7	128,4	126,7	125,6	124,3	122,5	121,5	122,5	124,6	126,0	126,0	125,1	Engrais et amendements	4	
41	Straight fertilizers	138,1	125,8	124,6	124,1	122,8	121,7	121,0	120,1	121,9	124,8	126,6	127,0	125,8	Engrais simples	41	
411	Nitrogenous fertilizers	131,4	116,7	115,1	114,0	112,2	111,0	110,1	109,1	111,2	115,0	117,3	118,3	117,8	Engrais azotés	411	
412	Phosphatic fertilizers	161,3	156,1	155,9	156,8	157,3	157,9	158,0	157,6	158,2	158,6	159,2	158,3	156,8	Engrais phosphatés	412	
413	Potassic fertilizers	161,6	158,9	159,5	162,2	162,4	160,7	159,8	159,2	159,8	159,1	158,5	155,3	149,4	Engrais potassiques	413	
42	Compound fertilizers	141,8	131,5	128,2	125,4	124,4	122,9	120,1	119,1	119,7	121,1	122,3	122,1	121,3	Engrais composés	42	
421	NP fertilizers	131,1	122,9	119,3	115,5	111,5	109,2	101,9	99,9	99,8	102,1	103,7	104,0	103,6	Engrais NP	421	
422	PK fertilizers	136,9	126,7	125,5	125,6	125,4	125,5	124,6	126,3	127,0	127,7	128,4	126,9	124,6	Engrais PK	422	
423	NPK fertilizers	145,3	134,8	130,4	126,0	124,9	122,6	119,1	116,6	117,2	119,0	120,4	120,9	120,9	Engrais NPK	423	
43	Other fertilizers, soil improvers	180,8	179,1	180,4	180,3	180,4	180,3	180,6	177,5	177,9	178,4	178,5	178,3	177,7	Autres engrais et amendements	43	
5	Plant protection products	152,5	152,9	153,0	153,2	153,7	153,5	153,3	150,8	151,0	152,3	153,8	154,5	155,3	Produits de protection des cultures	5	
51	Fungicides	150,7	151,0	151,3	151,2	151,2	150,5	150,1	148,2	148,6	150,2	151,6	152,3	153,3	Fongicides	51	
52	Insecticides	161,4	161,8	162,0	162,0	162,1	161,9	161,7	160,8	160,9	162,7	164,1	164,8	165,9	Insecticides	52	
53	Herbicides	152,4	152,8	152,8	153,2	154,2	154,4	154,1	151,3	151,4	152,6	154,0	154,8	155,3	Herbicides	53	
54	Other	141,5	141,7	141,9	141,7	141,5	141,3	141,6	135,5	136,0	136,5	138,2	138,5	139,6	Autres	54	
6	Animal feedingstuffs	145,2	144,3	142,7	141,6	142,5	142,7	142,8	142,8	142,3	141,8	140,8	140,4	140,0	Aliments des animaux	6	
61	Straight feedingstuffs	159,1	157,1	160,3	150,1	160,4	157,4	158,1	159,4	156,4	153,0	151,9	150,9	150,7	Aliments simples	61	
611	Cereals and milling by-products	127,3	119,6	146,0	136,9	136,2	127,8	132,8	147,1	124,4	115,5	130,1	130,1	119,4	Céréales et sous-produits de meunerie	611	
612	Oil-cakes	155,8	152,5	151,3	151,5	150,2	148,8	148,4	145,5	143,4	141,4	138,7	137,3	137,4	Tourteaux	612	
613	Products of animal origin	174,1	175,7	178,0	152,2	183,0	179,4	180,4	183,8	185,6	181,9	178,2	177,5	180,1	Produits d'origine animale	613	
614	Other	-	-	-	-	-	-	-	-	-	-	-	-	-	Autres	614	
62	Compound feedingstuffs	144,3	143,5	141,5	141,1	141,3	141,8	141,8	141,7	141,4	141,1	140,1	139,7	139,3	Aliments composés	62	
621	for calves	165,1	164,8	164,6	164,5	166,3	167,2	167,1	167,0	167,4	167,8	167,2	167,1	167,3	pour veaux	621	
622	for cattle (excl. calves)	138,1	136,8	135,4	135,2	134,8	134,7	134,7	134,6	134,4	133,2	132,0	131,3	130,4	pour bovins (autres que veaux)	622	
623	for pigs	136,6	135,9	133,0	132,3	132,3	132,8	132,9	132,3	131,5	130,6	129,2	128,5	127,7	pour porcins	623	
624	for poultry	143,0	142,1	139,9	139,3	139,2	139,6	139,7	139,8	139,5	139,5	138,8	138,6	138,4	pour volailles	624	
625	Other	140,9	140,2	137,8	137,7	137,8	138,9	138,7	139,0	139,3	139,3	138,7	138,1	137,8	Autres	625	
7	Material and small tools	168,4	168,4	168,4	169,5	169,5	169,5	170,5	170,5	170,5	171,4	171,4	171,4	171,4	Matériel et petit outillage	7	
8	Mainten. and repair of plant	173,1	175,0	175,9	176,2	177,6	177,9	178,2	189,6	195,2	191,7	192,1	192,8	193,4	Entretien et réparation du matériel	8	
9	Maintenance and repair of agricultural buildings and other buildings	158,4	158,4	158,4	160,4	160,4	160,4	160,8	160,8	160,8	164,2	164,2	164,2	164,5	Entretien et réparation des bâtiments d'exploitation et autres ouvrages	9	
10	Veterinary services	153,7	154,9	155,2	155,2	155,2	155,2	155,4	155,6	155,0	155,0	155,3	155,5	155,7	Services vétérinaires	10	
11	General expenses	177,4	177,4	176,6	176,9	177,0	177,1	177,3	177,7	178,3	179,0	180,2	180,4	180,7	Frais généraux	11	

EC INDICES OF PURCHASE PRICES OF THE MEANS OF AGRICULTURAL PRODUCTION

NOMINAL PRICE INDICES/INDICES DES PRIX NOMINAUX

INDICES CE DES PRIX D'ACHAT DES MOYENS DE PRODUCTION AGRICOLE

	FRANCE													
	1986						1987							
1980 = 100 Excluding VAT	J	J	A	S	O	N	D	J	F	M	A	M	J	1980 = 100 TVA exclue
02 GOODS AND SERVICES CONTRIBUTING TO AGRICULTURAL INVESTMENT	164,7	164,7	164,9	166,3	166,3	166,3	168,0	168,1	168,1	169,9	170,0	170,0	169,9	BIENS ET SERVICES CONOURANT AUX INVESTISSEMENTS DE L'AGRICULTURE 02
12 Machinery and other equipment	169,7	169,7	169,7	171,7	171,7	171,7	173,9	173,9	173,9	175,3	175,3	175,3	175,2	Machines et autres biens d'équipement 12
121 Rotovator and other 2-wheel equipment	163,0	163,0	163,0	183,0	183,0	183,0	183,9	183,9	183,9	169,1	169,1	169,1	169,1	Motoculteurs et autre matériel à 2 roues 121
122 Machinery and plant for cultivation	170,1	170,1	170,1	166,4	166,4	166,4	172,1	172,1	172,1	172,3	172,3	172,3	171,9	Machines et matériel pour la culture 122
123 Machinery and plant for harvesting	173,4	173,4	173,4	176,9	176,9	176,9	177,9	177,9	177,9	179,9	179,9	179,9	179,9	Machines et matériel pour la récolte 123
124 Farm machinery and installations	164,8	164,8	164,8	167,4	167,4	167,4	168,7	168,7	168,7	170,4	170,4	170,4	170,4	Machines et installation à la ferme 124
1241 for crop production	163,4	163,4	163,4	165,2	165,2	165,2	167,4	167,4	167,4	167,7	167,7	167,7	168,1	pour la production végétale 1241
1242 for animal production	166,5	166,5	166,5	170,2	170,2	170,2	170,3	170,3	170,3	173,8	173,8	173,8	173,2	pour la production animale 1242
1243 Other	-	-	-	-	-	-	-	-	-	-	-	-	-	Autres 1243
125 Tractors	169,4	169,4	169,4	171,9	171,9	171,9	173,0	173,0	173,0	176,1	176,1	176,1	176,1	Tracteurs 125
126 Other vehicles	168,8	168,8	168,8	178,3	178,3	178,3	179,0	179,0	179,0	182,1	182,1	182,1	182,1	Autres véhicules 126
13 Buildings	151,7	151,6	152,1	152,2	152,2	152,2	152,6	152,9	153,0	155,7	155,9	156,0	156,0	Ouvrages 13
131 Farm buildings	150,9	150,9	151,5	151,6	151,6	151,6	152,0	152,2	152,3	155,2	155,3	155,4	155,4	Bâtiments d'exploitation 131
132 Engineering and soil improvement operations	166,1	165,3	163,2	163,9	164,1	163,6	164,0	166,1	166,3	166,0	167,0	167,1	167,7	Ouvrages de génie civil et amélioration des terres 132

I	1980 = 100 Excluding VAT	ITALIA												1980 = 100 TVA exclue	I	
		1986						1987								
		J	J	A	S	O	N	D	J	F	M	A	M			J
01	GOODS AND SERVICES CURRENTLY CONSUMED IN AGRICULTURE	161,4	160,3	159,8	159,2	158,8	159,4	159,9	161,3	161,6	161,1	160,8	160,5	161,0	BIENS ET SERVICES DE CONSOMMATION COURANTE DE L'AGRICULTURE	01
1	Seeds	184,7	185,0	185,2	186,5	187,9	188,3	188,3	188,5	190,5	190,5	191,9	190,8	190,8	Semences et plants	1
2	Animals for rearing and production	163,9	162,6	162,6	162,7	163,8	165,2	166,0	166,5	164,9	163,5	163,3	160,8	161,1	Animaux d'élevage et de rente	2
3	Energy, lubricants	154,3	143,8	135,7	138,5	133,6	131,8	133,2	141,6	144,4	140,4	142,9	142,9	142,9	Energie et lubrifiants	3
31	Fuels for heating	173,0	161,2	171,5	176,4	166,6	166,6	170,4	190,5	181,1	175,6	183,5	184,6	184,6	Combustibles	31
32	Motor fuels	125,4	113,7	100,7	105,0	97,4	97,4	99,6	109,7	114,5	108,3	111,6	111,6	111,6	Carburants	32
33	Electricity	196,3	184,8	184,8	184,8	184,8	178,7	178,7	183,9	183,9	183,9	184,9	184,9	184,9	Electricité	33
34	Lubricants	218,2	216,9	214,8	214,8	214,8	211,9	211,9	215,1	215,1	215,1	215,1	215,1	215,1	Lubrifiants	34
4	Fertilizers, soil improvers	180,8	180,7	180,8	180,4	180,0	180,0	180,0	179,7	179,5	179,3	179,1	179,2	179,2	Engrais et amendements	4
41	Straight fertilizers	178,7	178,6	178,6	178,0	177,1	177,0	177,0	176,6	176,2	175,8	175,4	175,6	175,5	Engrais simples	41
411	Nitrogenous fertilizers	174,9	175,0	174,9	174,8	174,8	174,8	174,9	174,9	174,9	175,0	175,0	175,0	175,0	Engrais azotés	411
412	Phosphatic fertilizers	189,2	188,2	188,6	186,0	183,6	183,5	183,1	180,8	179,0	178,0	178,2	179,1	179,0	Engrais phosphatés	412
413	Potassic fertilizers	183,7	183,7	184,1	184,3	179,3	179,0	179,2	180,0	180,0	176,2	170,6	170,8	170,7	Engrais potassiques	413
42	Compound fertilizers	184,7	184,7	184,7	184,7	184,7	184,7	184,7	184,7	184,7	184,7	184,7	184,7	184,7	Engrais composés	42
421	NP fertilizers	174,8	174,8	174,8	174,8	174,8	174,8	174,8	174,8	174,8	174,8	174,8	174,8	174,8	Engrais NP	421
422	PK fertilizers	-	-	-	-	-	-	-	-	-	-	-	-	-	Engrais PK	422
423	NPK fertilizers	190,1	190,1	190,1	190,1	190,1	190,1	190,1	190,1	190,1	190,1	190,1	190,1	190,1	Engrais NPK	423
43	Other fertilizers, soil improvers	143,0	143,0	143,0	143,0	143,0	143,0	143,0	143,0	143,0	143,0	143,0	143,0	143,0	Autres engrais et amendements	43
5	Plant protection products	175,9	175,7	175,8	174,7	175,0	175,8	175,2	176,7	177,0	178,0	178,0	178,0	178,8	Produits de protection des cultures	5
51	Fungicides	178,4	178,1	178,1	177,1	176,9	177,9	176,9	179,2	178,8	180,6	180,3	180,1	180,8	Fongicides	51
52	Insecticides	193,7	193,8	194,2	191,8	193,9	194,8	194,4	195,1	197,4	196,8	197,6	197,9	197,1	Insecticides	52
53	Herbicides	151,2	151,1	151,2	151,2	151,2	151,2	151,2	151,2	151,2	152,1	152,1	152,1	156,5	Herbicides	53
54	Other	121,0	121,0	121,0	121,0	121,0	121,0	121,0	121,0	121,0	121,0	121,0	121,0	121,0	Autres	54
6	Animal feedingstuffs	158,5	158,0	158,0	156,6	156,4	157,3	158,0	158,6	158,8	158,6	157,7	157,6	158,4	Aliments des animaux	6
61	Straight feedingstuffs	155,5	154,7	154,6	152,9	153,1	154,8	156,8	157,8	158,0	158,5	156,8	156,5	156,0	Aliments simples	61
611	Cereals and milling by-products	149,0	148,9	149,4	147,0	148,1	150,8	155,5	157,4	157,3	158,9	155,9	157,5	155,8	Céréales et sous-produits de meunerie	611
612	Oil-cakes	155,4	154,6	153,3	151,5	150,4	153,2	154,6	156,6	158,4	157,0	154,4	148,0	148,0	Tourteaux	612
613	Products of animal origin	161,8	159,7	159,3	158,7	158,8	158,9	157,6	157,0	156,7	156,7	157,0	157,1	158,3	Produits d'origine animale	613
614	Other	165,2	165,2	165,2	163,4	162,6	162,6	162,6	162,6	162,6	162,6	162,6	162,6	162,6	Autres	614
62	Compound feedingstuffs	162,4	162,1	162,1	161,3	160,4	160,4	159,4	159,5	159,9	158,8	158,8	159,0	161,4	Aliments composés	62
621	for calves	160,0	158,2	157,8	157,0	155,5	154,7	154,7	154,7	154,9	155,1	155,0	155,9	159,0	pour veaux	621
622	for cattle (excl. calves)	163,6	162,6	162,7	162,2	161,4	160,6	159,6	159,6	160,1	159,9	160,0	160,8	162,7	pour bovins (autres que veaux)	622
623	for pigs	159,8	159,8	159,8	158,6	158,2	158,3	155,1	155,6	157,2	154,1	154,0	151,4	151,5	pour porcins	623
624	for poultry	163,3	163,5	163,6	162,7	161,7	162,3	162,3	162,3	161,9	161,2	161,2	162,3	166,2	pour volailles	624
625	Other	162,4	162,1	162,1	161,3	160,4	160,4	159,4	159,5	159,9	158,8	158,8	159,0	161,4	Autres	625
7	Material and small tools	155,5	155,5	155,5	155,5	156,6	156,7	156,7	157,7	157,7	158,1	158,1	157,9	158,1	Matériel et petit outillage	7
8	Mainten. and repair of plant	120,0	120,0	120,0	120,0	120,0	120,0	120,0	120,0	120,0	120,0	120,0	120,0	120,0	Entretien et réparation du matériel	8
9	Maintenance and repair of agricultural buildings and other buildings	198,8	198,7	198,8	199,2	200,2	202,0	202,0	202,6	203,1	202,6	202,7	204,5	204,7	Entretien et réparation des bâtiments d'exploitation et autres ouvrages	9
10	Veterinary services	139,6	139,6	139,6	139,6	139,6	139,6	139,6	148,2	148,2	148,2	148,2	148,2	148,2	Services vétérinaires	10
11	General expenses	157,5	157,5	157,5	157,5	158,0	158,3	158,5	158,7	159,0	159,2	159,4	159,6	159,8	Frais généraux	11

EC INDICES OF PURCHASE PRICES OF THE MEANS OF AGRICULTURAL PRODUCTION

NOMINAL PRICE INDICES/INDICES DES PRIX NOMINAUX

INDICES CE DES PRIX D'ACHAT DES MOYENS DE PRODUCTION AGRICOLE

	ITALIA													
	1986						1987							
1980 = 100 Excluding VAT	J	J	A	S	O	N	D	J	F	M	A	M	J	1980 = 100 TVA exclue
02 GOODS AND SERVICES CONTRIBUTING TO AGRICULTURAL INVESTMENT	208,7	209,1	209,2	209,4	210,2	211,0	211,0	211,2	211,2	211,4	214,4	215,3	215,8	BIENS ET SERVICES CONCOURANT AUX INVESTISSEMENTS DE L'AGRICULTURE 02
12 Machinery and other equipment	214,4	215,2	215,2	215,2	215,9	216,0	216,0	216,2	216,3	216,3	220,8	221,2	221,9	Machines et autres biens d'équipement 12
121 Rotoator and other 2-wheel equipment	165,1	165,1	165,1	165,1	165,1	165,1	165,1	165,1	165,1	165,1	166,2	166,2	166,2	Motoculteurs et autre matériel à 2 roues 121
122 Machinery and plant for cultivation	196,7	196,7	196,8	196,8	196,4	196,6	196,6	197,9	198,1	198,1	198,2	200,2	201,8	Machines et matériel pour la culture 122
123 Machinery and plant for harvesting	210,6	211,4	211,4	211,4	211,7	211,7	211,7	212,6	212,6	212,6	216,0	217,1	222,1	Machines et matériel pour la récolte 123
124 Farm machinery and installations	143,5	143,5	143,5	143,5	143,5	144,4	144,4	144,4	144,4	144,4	144,4	144,4	144,4	Machines et installation à la ferme 124
1241 for crop production	143,3	143,3	143,3	143,3	143,3	144,5	144,5	144,5	144,5	144,5	144,5	144,5	144,5	pour la production végétale 1241
1242 for animal production	144,2	144,2	144,2	144,2	144,2	144,2	144,2	144,2	144,2	144,2	144,2	144,2	144,2	pour la production animale 1242
1243 Other	143,5	143,5	143,5	143,5	143,5	144,4	144,4	144,4	144,4	144,4	144,4	144,4	144,4	Autres 1243
125 Tractors	231,3	232,3	232,4	232,4	233,4	233,4	233,4	233,4	233,4	233,4	239,8	239,8	239,8	Tracteurs 125
126 Other vehicles	214,4	215,2	215,2	215,2	215,9	216,0	216,0	216,2	216,3	216,3	220,8	221,2	221,9	Autres véhicules 126
13 Buildings	198,1	198,0	198,1	198,7	199,7	201,8	202,0	202,0	202,0	202,6	202,6	204,6	204,7	Ouvrages 13
131 Farm buildings	190,8	190,7	190,7	191,1	191,8	193,2	193,3	193,3	193,3	193,9	193,9	195,6	195,6	Bâtiments d'exploitation 131
132 Engineering and soil improvement operations	206,3	206,4	206,5	207,3	208,7	211,5	211,8	211,8	211,8	212,4	212,4	214,8	215,1	Ouvrages de génie civil et amélioration des terres 132

EC INDICES OF PURCHASE PRICES OF THE MEANS OF AGRICULTURAL PRODUCTION

NOMINAL PRICE INDICES/INDICES DES PRIX NOMINAUX

INDICES CE DES PRIX D'ACHAT DES MOYENS DE PRODUCTION AGRICOLE

I	1980 = 100 Excluding VAT	NEDERLAND														1980 = 100 TVA exclue	I
		1986							1987								
		J	J	A	S	O	N	D	J	F	M	A	M	J			
01	GOODS AND SERVICES CURRENTLY CONSUMED IN AGRICULTURE	105,9	101,9	101,4	100,7	98,4	98,2	97,7	97,9	96,8	96,1	96,1	95,4	95,0	BIENS ET SERVICES DE CONSOMMATION COURANTE DE L'AGRICULTURE	01	
1	Seeds	172,5	172,5	172,9	172,9	172,9	172,9	172,9	177,0	177,0	177,0	177,0	177,0	177,0	Semences et plants	1	
2	Animals for rearing and production	125,4	125,4	125,4	125,4	125,4	125,4	125,4	126,9	126,9	126,9	126,9	126,9	126,9	Animaux d'élevage et de rente	2	
3	Energy, lubricants	124,7	97,1	99,1	99,8	85,1	86,6	87,1	91,6	89,6	89,3	97,8	98,1	97,8	Energie et lubrifiants	3	
31	Fuels for heating	130,5	95,6	97,6	98,6	79,8	80,5	81,1	86,3	84,2	83,8	95,0	95,3	94,9	Combustibles	31	
32	Motor fuels	88,2	81,1	84,8	87,4	84,8	94,5	94,9	101,2	98,1	98,2	98,7	98,8	98,8	Carburants	32	
33	Electricity	119,0	115,0	114,0	109,0	107,0	105,0	105,0	101,0	101,0	101,0	101,0	102,0	102,0	Electricité	33	
34	Lubricants	142,8	142,8	142,8	142,8	142,8	142,8	142,8	142,8	142,8	142,8	142,8	142,8	142,8	Lubrifiants	34	
4	Fertilizers, soil improvers	110,0	104,4	100,8	96,2	91,2	91,2	90,2	89,3	87,6	89,3	90,2	91,3	91,9	Engrais et amendements	4	
41	Straight fertilizers	105,5	97,5	92,5	87,4	85,0	85,2	84,3	83,6	82,8	85,2	86,2	87,6	88,3	Engrais simples	41	
411	Nitrogenous fertilizers	102,6	93,9	88,6	83,5	80,9	81,4	80,7	80,2	79,4	82,1	83,1	84,5	85,1	Engrais azotés	411	
412	Phosphatic fertilizers	109,2	106,8	104,3	98,4	97,4	94,4	92,6	90,9	88,0	87,4	87,7	89,3	90,0	Engrais phosphatés	412	
413	Potassic fertilizers	135,9	132,5	130,5	125,6	124,0	122,8	121,1	118,6	117,7	118,2	120,3	121,6	122,5	Engrais potassiques	413	
42	Compound fertilizers	120,4	120,5	120,1	116,3	104,2	103,6	102,5	100,8	96,7	96,5	97,3	97,7	98,1	Engrais composés	42	
421	NP fertilizers	116,3	116,7	115,8	113,4	95,3	95,0	94,5	93,3	87,4	85,1	85,5	85,9	86,3	Engrais NP	421	
422	PK fertilizers	118,2	117,5	118,5	113,9	102,1	101,6	98,0	96,7	86,5	91,9	92,6	93,3	93,8	Engrais PK	422	
423	NPK fertilizers	123,8	124,0	123,6	119,1	111,3	110,5	109,3	107,3	105,9	106,1	107,0	107,4	107,8	Engrais NPK	423	
43	Other fertilizers, soil improvers	122,0	120,4	120,0	119,8	119,3	119,3	119,3	119,5	120,2	121,0	121,0	121,0	121,8	Autres engrais et amendements	43	
5	Plant protection products	129,7	129,7	129,7	129,7	129,7	129,7	129,7	131,7	131,7	131,7	131,7	131,7	131,7	Produits de protection des cultures	5	
51	Fungicides	132,9	132,9	132,9	132,9	132,9	132,9	132,9	134,0	134,0	134,0	134,0	134,0	134,0	Fongicides	51	
52	Insecticides	142,5	142,5	142,5	142,5	142,5	142,5	142,5	150,0	150,0	150,0	150,0	150,0	150,0	Insecticides	52	
53	Herbicides	124,5	124,5	124,5	124,5	124,5	124,5	124,5	125,6	125,6	125,6	125,6	125,6	125,6	Herbicides	53	
54	Other	-	-	-	-	-	-	-	-	-	-	-	-	-	Autres	54	
6	Animal feedingstuffs	95,1	93,8	93,1	92,4	91,6	91,0	90,2	89,5	88,2	86,8	85,3	84,0	83,4	Aliments des animaux	6	
61	Straight feedingstuffs	108,7	108,2	107,3	106,3	104,4	103,2	102,7	102,8	102,7	101,4	100,9	97,9	97,0	Aliments simples	61	
611	Cereals and milling by-products	111,6	111,2	110,5	111,0	112,3	111,9	112,0	112,3	113,3	113,3	113,3	109,3	109,9	Céréales et sous-produits de meunerie	611	
612	Oil-cakes	102,4	100,3	97,8	98,2	98,4	97,5	96,2	94,3	91,6	89,5	87,6	86,2	87,4	Tourteaux	612	
613	Products of animal origin	129,8	129,8	129,8	129,8	129,8	129,8	129,8	129,8	129,8	129,8	129,8	129,8	129,8	Produits d'origine animale	613	
614	Other	106,0	105,4	104,5	103,1	100,7	99,2	98,6	98,8	98,7	97,2	96,6	93,2	92,1	Autres	614	
62	Compound feedingstuffs	95,1	93,7	93,0	92,3	91,5	90,9	90,1	89,4	88,2	86,7	85,2	83,9	83,3	Aliments composés	62	
621	for calves	117,6	116,8	116,7	116,7	115,6	115,0	114,4	114,1	113,7	113,7	113,7	113,7	113,7	pour veaux	621	
622	for cattle (excl. calves)	86,9	85,6	84,4	83,8	82,9	82,4	81,3	80,2	79,1	77,5	75,6	72,7	71,5	pour bovins (autres que veaux)	622	
623	for pigs	93,5	92,4	92,1	91,3	90,6	90,2	89,8	89,1	87,6	85,9	84,3	83,6	83,1	pour porcins	623	
624	for poultry	99,0	96,8	95,6	94,6	93,8	92,8	91,7	91,1	90,0	88,6	87,0	86,1	86,0	pour volailles	624	
625	Other	-	-	-	-	-	-	-	-	-	-	-	-	-	Autres	625	
7	Material and small tools	125,0	126,0	126,0	126,0	126,0	126,0	126,0	126,0	126,0	126,0	127,0	127,0	127,0	Matériel et petit outillage	7	
8	Mainten. and repair of plant	130,0	130,0	129,0	130,0	130,0	130,0	131,0	131,0	132,0	133,0	133,0	133,0	133,0	Entretien et réparation du matériel	8	
9	Maintenance and repair of agricultural buildings and other buildings	113,4	113,4	113,0	112,9	113,1	112,9	113,0	113,0	112,8	112,4	112,4	112,1	112,0	Entretien et réparation des bâtiments d'exploitation et autres ouvrages	9	
10	Veterinary services	109,2	109,2	109,2	109,2	109,2	109,2	109,2	110,0	110,0	110,0	110,0	110,0	110,0	Services vétérinaires	10	
11	General expenses	119,4	119,1	119,4	119,9	119,7	120,5	120,5	121,7	121,4	121,7	122,0	122,0	122,0	Frais généraux	11	

EC INDICES OF PURCHASE PRICES OF THE MEANS OF AGRICULTURAL PRODUCTION

NOMINAL PRICE INDICES/INDICES DES PRIX NOMINAUX

INDICES CE DES PRIX D'ACHAT DES MOYENS DE PRODUCTION AGRICOLE

	NEDERLAND													
	1986						1987						1980 = 100	
	J	J	A	S	O	N	D	J	F	M	A	M	J	
02	GOODS AND SERVICES CONTRIBUTING TO AGRICULTURAL INVESTMENT													02
12	Machinery and other equipment													12
121	Rotovalor and other 2-wheel equipment													121
122	Machinery and plant for cultivation													122
123	Machinery and plant for harvesting													123
124	Farm machinery and installations													124
1241	for crop production													1241
1242	for animal production													1242
1243	Other													1243
125	Tractors													125
126	Other vehicles													126
13	Buildings													13
131	Farm buildings													131
132	Engineering and soil improvement operations													132

I	1980 = 100 Excluding VAT	BELGIQUE/BELGIE 1987												1980 = 100 TVA exclue	I	
		J	J	A	S	O	N	D	J	F	M	A	M			J
01	GOODS AND SERVICES CURRENTLY CONSUMED IN AGRICULTURE	127,3	126,3	126,1	126,0	126,0	125,8	125,2	124,9	124,4	124,1	123,6	123,1	122,6	BIENS ET SERVICES DE CONSOMMATION COURANTE DE L'AGRICULTURE	01
1	Seeds	132,1	132,1	132,1	142,2	142,2	142,2	142,2	142,2	142,2	146,6	146,6	146,6	146,6	Semences et plants	1
2	Animals for rearing and production	131,8	130,4	129,2	128,8	121,2	119,3	114,2	114,6	116,5	120,5	119,8	118,6	119,2	Animaux d'élevage et de rente	2
3	Energy, lubricants	93,2	87,4	88,8	91,5	90,4	91,7	94,7	98,1	94,1	94,1	96,8	96,5	96,6	Energie et lubrifiants	3
31	Fuels for heating	65,6	59,0	62,0	68,0	67,0	68,0	75,0	80,8	76,0	77,3	83,5	82,5	82,3	Combustibles	31
32	Motor fuels	76,8	67,4	68,1	68,5	66,4	69,5	69,1	78,1	72,6	71,0	71,4	72,4	73,6	Carburants	32
33	Electricity	154,3	153,4	152,7	152,3	152,1	151,9	152,0	151,4	150,3	149,8	149,0	148,3	147,7	Electricité	33
34	Lubricants	152,0	152,0	152,0	152,0	152,0	152,0	104,9	104,9	104,9	104,9	104,9	104,9	104,9	Lubrifiants	34
4	Fertilizers, soil improvers	136,8	134,8	134,3	127,3	126,7	124,1	123,8	123,0	123,6	123,6	123,6	123,6	123,6	Engrais et amendements	4
41	Straight fertilizers	137,4	131,3	129,3	122,8	120,4	114,6	113,2	111,6	112,6	112,6	112,6	112,6	112,6	Engrais simples	41
411	Nitrogenous fertilizers	127,2	121,2	118,4	109,9	106,4	99,7	97,0	94,7	94,4	94,4	94,4	94,4	94,4	Engrais azotés	411
412	Phosphatic fertilizers	163,7	162,1	165,8	167,2	171,3	167,4	172,1	167,7	174,8	174,8	174,8	174,8	174,8	Engrais phosphatés	412
413	Potassic fertilizers	177,8	168,3	166,9	166,4	166,7	164,7	166,7	170,8	174,6	174,6	174,6	174,6	174,6	Engrais potassiques	413
42	Compound fertilizers	134,2	136,8	137,7	130,3	131,5	132,5	133,4	133,4	133,4	133,4	133,4	133,4	133,4	Engrais composés	42
421	NP fertilizers	124,3	125,6	126,8	119,5	121,1	122,3	123,4	123,4	123,4	123,4	123,4	123,4	123,4	Engrais NP	421
422	PK fertilizers	149,6	156,0	156,0	152,1	152,1	152,1	152,1	152,1	152,1	152,1	152,1	152,1	152,1	Engrais PK	422
423	NPK fertilizers	129,5	130,8	132,1	123,5	125,0	126,3	127,6	127,6	127,6	127,6	127,6	127,6	127,6	Engrais NPK	423
43	Other fertilizers, soil improvers	226,9	225,9	225,9	217,7	218,0	217,7	214,8	215,3	219,1	219,1	219,1	219,1	219,1	Autres engrais et amendements	43
5	Plant protection products	142,5	142,5	142,5	142,5	142,5	142,5	142,5	142,5	142,5	147,5	147,5	147,5	147,5	Produits de protection des cultures	5
51	Fungicides	159,2	159,2	159,2	159,2	159,2	159,2	159,2	159,2	159,2	164,7	164,7	164,7	164,7	Fongicides	51
52	Insecticides	126,1	126,1	126,1	126,1	126,1	126,1	126,1	126,1	126,1	130,5	130,5	130,5	130,5	Insecticides	52
53	Herbicides	142,9	142,9	142,9	142,9	142,9	142,9	142,9	142,9	142,9	147,8	147,8	147,8	147,8	Herbicides	53
54	Other	142,5	142,5	142,5	142,5	142,5	142,5	142,5	142,5	142,5	147,5	147,5	147,5	147,5	Autres	54
6	Animal feedingstuffs	125,6	124,8	124,3	124,2	124,4	124,3	123,0	122,0	121,1	119,8	118,4	117,6	116,6	Aliments des animaux	6
61	Straight feedingstuffs	126,4	125,1	131,6	132,8	134,8	133,7	129,4	129,6	126,8	125,9	124,6	122,4	122,6	Aliments simples	61
611	Cereals and milling by-products	130,5	127,8	130,1	130,3	129,3	129,0	129,1	129,2	129,5	129,5	129,5	129,5	129,5	Céréales et sous-produits de meunerie	611
612	Oil-cakes	114,4	111,0	118,3	112,7	111,5	106,5	104,8	104,1	103,1	103,1	103,1	103,1	103,1	Tourteaux	612
613	Products of animal origin	107,0	98,6	99,3	103,7	104,9	103,4	99,0	93,4	89,7	86,4	88,1	93,4	99,4	Produits d'origine animale	613
614	Other	126,0	129,0	142,9	148,2	156,5	155,7	142,7	144,3	135,5	132,9	128,5	121,0	121,0	Autres	614
62	Compound feedingstuffs	125,5	124,8	123,3	123,0	123,0	123,0	122,1	120,9	120,3	119,0	117,6	116,9	115,8	Aliments composés	62
621	for calves	144,8	144,5	143,6	143,5	143,6	143,6	143,0	142,6	142,4	142,0	141,4	141,2	140,9	pour veaux	621
622	for cattle (excl. calves)	122,1	121,2	119,8	119,4	119,6	119,6	118,2	116,5	115,8	114,0	112,3	111,1	110,2	pour bovins (autres que veaux)	622
623	for pigs	124,3	123,6	122,2	121,9	121,9	121,9	121,1	120,0	119,4	118,2	116,8	116,2	114,8	pour porcins	623
624	for poultry	127,5	126,6	124,8	124,3	124,3	124,3	123,5	122,4	121,8	120,4	119,2	118,6	117,8	pour volailles	624
625	Other	121,3	120,4	119,0	118,7	118,8	118,9	117,1	115,6	115,0	113,8	112,2	111,6	110,6	Autres	625
7	Material and small tools	142,8	142,8	142,8	142,8	143,6	143,6	143,6	143,6	143,6	143,9	143,9	143,9	143,9	Matériel et petit outillage	7
8	Mainten. and repair of plant	149,6	149,7	149,9	150,2	152,6	152,8	153,2	153,8	158,8	159,2	159,3	159,5	159,5	Entretien et réparation du matériel	8
9	Maintenance and repair of agricultural buildings and other buildings	140,2	139,7	138,9	139,0	138,5	136,4	135,9	137,0	135,9	135,1	135,5	135,7	135,0	Entretien et réparation des bâtiments d'exploitation et autres ouvrages	9
10	Veterinary services	141,5	143,1	143,3	143,4	143,1	142,8	143,5	143,7	144,3	144,5	145,7	146,0	146,4	Services vétérinaires	10
11	General expenses	141,5	143,1	143,3	143,4	143,1	142,8	143,5	143,7	144,3	144,5	145,7	146,0	146,4	Frais généraux	11

EC INDICES OF PURCHASE PRICES OF THE MEANS OF AGRICULTURAL PRODUCTION

NOMINAL PRICE INDICES/INDICES DES PRIX NOMINAUX

INDICES CE DES PRIX D'ACHAT DES MOYENS DE PRODUCTION AGRICOLE

	BELGIQUE/BELGIE													
	1986							1987						
1980 = 100 Excluding VAT	J	J	A	S	O	N	D	J	F	M	A	M	J	
02 GOODS AND SERVICES CONTRIBUTING TO AGRICULTURAL INVESTMENT	155,7	155,6	155,4	155,4	158,2	157,9	157,8	158,1	164,7	164,6	164,7	164,7	164,6	
12 Machinery and other equipment	161,1	161,1	161,1	161,1	165,3	165,3	165,3	165,3	174,7	174,7	174,7	174,7	174,7	
121 Rotovator and other 2-wheel equipment	167,2	167,2	167,2	167,2	167,2	167,2	167,2	167,2	178,0	178,0	178,0	178,0	178,0	
122 Machinery and plant for cultivation	149,6	149,6	149,6	149,6	149,6	149,6	149,6	149,6	156,6	156,6	156,6	156,6	156,7	
123 Machinery and plant for harvesting	167,0	167,0	167,0	167,0	171,7	171,7	171,7	171,7	182,6	182,6	182,6	182,6	182,6	
124 Farm machinery and installations	159,0	159,0	159,0	159,0	160,8	160,8	160,8	160,8	167,4	167,4	167,4	167,4	167,4	
1241 for crop production	161,5	161,5	161,5	161,5	166,2	166,2	166,2	166,2	176,0	176,0	176,0	176,0	176,0	
1242 for animal production	157,6	157,6	157,6	157,6	157,6	157,6	157,6	157,6	162,4	162,4	162,4	162,4	162,4	
1243 Other	161,5	161,5	161,5	161,5	166,2	166,2	166,2	166,2	176,0	176,0	176,0	176,0	176,0	
125 Tractors	166,9	166,9	166,9	166,9	176,6	176,6	176,6	176,6	188,0	188,0	188,0	188,0	188,0	
126 Other vehicles	144,8	144,8	144,8	144,8	144,8	144,8	144,8	144,8	150,4	150,4	150,4	150,4	150,4	
13 Buildings	140,1	139,7	139,0	139,1	137,6	136,5	136,1	137,4	136,3	135,7	136,1	136,3	135,7	
131 Farm buildings	140,2	139,8	139,1	139,1	137,7	136,6	136,2	137,5	136,4	135,8	136,2	136,4	135,8	
132 Engineering and soil improvement operations	136,1	135,7	135,0	135,0	133,8	132,7	132,3	133,3	132,2	131,6	131,9	132,1	131,5	

	INDICES CE DES PRIX D'ACHAT DES MOYENS DE PRODUCTION AGRICOLE													
	1986							1987						
1980 = 100 TVA exclue	J	J	A	S	O	N	D	J	F	M	A	M	J	
BIENS ET SERVICES CONCOURANT AUX INVESTISSEMENTS DE L'AGRICULTURE	155,7	155,6	155,4	155,4	158,2	157,9	157,8	158,1	164,7	164,6	164,7	164,7	164,6	
Machines et autres biens d'équipement	161,1	161,1	161,1	161,1	165,3	165,3	165,3	165,3	174,7	174,7	174,7	174,7	174,7	
Motoculteurs et autre matériel à 2 roues	167,2	167,2	167,2	167,2	167,2	167,2	167,2	167,2	178,0	178,0	178,0	178,0	178,0	
Machines et matériel pour la culture	149,6	149,6	149,6	149,6	149,6	149,6	149,6	149,6	156,6	156,6	156,6	156,6	156,7	
Machines et matériel pour la récolte	167,0	167,0	167,0	167,0	171,7	171,7	171,7	171,7	182,6	182,6	182,6	182,6	182,6	
Machines et installation à la ferme	159,0	159,0	159,0	159,0	160,8	160,8	160,8	160,8	167,4	167,4	167,4	167,4	167,4	
pour la production végétale	161,5	161,5	161,5	161,5	166,2	166,2	166,2	166,2	176,0	176,0	176,0	176,0	176,0	
pour la production animale	157,6	157,6	157,6	157,6	157,6	157,6	157,6	157,6	162,4	162,4	162,4	162,4	162,4	
Autres	161,5	161,5	161,5	161,5	166,2	166,2	166,2	166,2	176,0	176,0	176,0	176,0	176,0	
Tracteurs	166,9	166,9	166,9	166,9	176,6	176,6	176,6	176,6	188,0	188,0	188,0	188,0	188,0	
Autres véhicules	144,8	144,8	144,8	144,8	144,8	144,8	144,8	144,8	150,4	150,4	150,4	150,4	150,4	
Ouvrages	140,1	139,7	139,0	139,1	137,6	136,5	136,1	137,4	136,3	135,7	136,1	136,3	135,7	
Bâtiments d'exploitation	140,2	139,8	139,1	139,1	137,7	136,6	136,2	137,5	136,4	135,8	136,2	136,4	135,8	
Ouvrages de génie civil et amélioration des terres	136,1	135,7	135,0	135,0	133,8	132,7	132,3	133,3	132,2	131,6	131,9	132,1	131,5	

I	1980 = 100 Excluding VAT	LUXEMBOURG												1980 = 100 TVA exclue	I	
		1986						1987								
		J	J	A	S	O	N	D	J	F	M	A	M	J		
01	GOODS AND SERVICES CURRENTLY CONSUMED IN AGRICULTURE	133,1	131,7	132,4	130,6	129,7	127,2	126,2	125,7	124,7	124,3	124,7	125,1	125,9	BIENS ET SERVICES DE CONSOMMATION COURANTE DE L'AGRICULTURE	01
1	Seeds	149,5	149,5	149,5	149,5	149,5	149,5	149,5	151,5	151,5	151,5	151,5	151,5	151,5	Semences et plants	1
2	Animals for rearing and production	-	-	-	-	-	-	-	-	-	-	-	-	-	Animaux d'élevage et de rente	2
3	Energy, lubricants	128,2	126,0	129,2	126,4	124,8	123,6	122,2	120,7	117,2	114,9	114,1	114,9	117,4	Energie et lubrifiants	3
31	Fuels for heating	-	-	-	-	-	-	-	-	-	-	-	-	-	Combustibles	31
32	Motor fuels	102,2	95,6	93,9	84,2	77,3	77,3	76,2	80,8	81,0	79,0	80,3	79,7	80,8	Carburants	32
33	Electricity	163,9	167,7	177,4	184,2	189,6	186,8	185,2	175,3	166,8	164,0	160,3	163,1	167,6	Electricité	33
34	Lubricants	-	-	-	-	-	-	-	-	-	-	-	-	-	Lubrifiants	34
4	Fertilizers, soil improvers	140,0	135,2	135,0	130,4	127,6	120,9	115,7	113,9	112,7	112,1	116,9	118,2	121,4	Engrais et amendements	4
41	Straight fertilizers	139,9	134,9	134,4	130,2	126,9	120,9	115,8	113,9	112,7	112,0	116,9	118,2	121,7	Engrais simples	41
411	Nitrogenous fertilizers	128,1	123,4	120,0	114,9	107,2	101,4	94,7	90,2	91,4	91,8	98,8	97,9	99,8	Engrais azotés	411
412	Phosphatic fertilizers	176,2	162,9	174,3	163,8	170,5	171,4	167,6	175,2	166,7	168,6	168,6	172,4	177,1	Engrais phosphatés	412
413	Potassic fertilizers	151,9	151,9	151,9	154,7	158,4	147,2	146,0	146,0	142,0	136,6	138,3	144,4	152,0	Engrais potassiques	413
42	Compound fertilizers	141,9	139,6	144,2	133,7	139,7	120,9	113,8	113,8	113,8	113,8	116,7	119,2	117,2	Engrais composés	42
421	NP fertilizers	-	-	-	-	-	-	-	-	-	-	-	-	-	Engrais NP	421
422	PK fertilizers	-	-	-	-	-	-	-	-	-	-	-	-	-	Engrais PK	422
423	NPK fertilizers	141,9	139,6	144,2	133,7	139,7	120,9	113,8	113,8	113,8	113,8	116,7	119,2	117,2	Engrais NPK	423
43	Other fertilizers, soil improvers	-	-	-	-	-	-	-	-	-	-	-	-	-	Autres engrais et amendements	43
5	Plant protection products	132,3	132,3	132,3	132,3	132,3	132,3	132,3	148,7	148,7	148,7	148,7	148,7	148,7	Produits de protection des cultures	5
51	Fungicides	144,7	144,7	144,7	144,7	144,7	144,7	144,7	177,5	177,5	177,5	177,5	177,5	177,5	Fongicides	51
52	Insecticides	140,5	140,5	140,5	140,5	140,5	140,5	140,5	154,8	154,8	154,8	154,8	154,8	154,8	Insecticides	52
53	Herbicides	123,3	123,3	123,3	123,3	123,3	123,3	123,3	128,5	128,5	128,5	128,5	128,5	128,5	Herbicides	53
54	Other	-	-	-	-	-	-	-	-	-	-	-	-	-	Autres	54
6	Animal feedingstuffs	125,2	124,7	125,4	123,5	122,9	120,3	120,3	119,3	118,1	118,1	117,2	117,2	117,2	Aliments des animaux	6
61	Straight feedingstuffs	119,3	119,3	124,4	120,5	120,7	120,7	122,9	123,4	124,1	124,1	124,1	124,1	124,1	Aliments simples	61
611	Cereals and milling by-products	119,3	119,3	124,4	120,5	120,7	120,7	122,9	123,4	124,1	124,1	124,1	124,1	124,1	Céréales et sous-produits de meunerie	611
612	Oil-cakes	-	-	-	-	-	-	-	-	-	-	-	-	-	Tourteaux	612
613	Products of animal origin	-	-	-	-	-	-	-	-	-	-	-	-	-	Produits d'origine animale	613
614	Other	-	-	-	-	-	-	-	-	-	-	-	-	-	Autres	614
62	Compound feedingstuffs	126,0	125,5	125,5	123,9	123,2	120,2	119,9	118,7	117,3	117,3	116,3	116,3	116,3	Aliments composés	62
621	for calves	123,0	122,2	122,2	121,5	121,1	120,8	118,8	120,4	122,2	122,2	102,6	102,6	102,6	pour veaux	621
622	for cattle (excl. calves)	125,5	125,3	125,3	123,9	123,5	122,8	120,2	118,7	117,0	117,0	117,0	117,0	117,0	pour bovins (autres que veaux)	622
623	for pigs	127,8	126,9	126,9	124,7	123,3	114,9	120,1	118,7	117,3	117,3	117,3	117,3	117,3	pour porcins	623
624	for poultry	124,1	122,9	122,9	121,5	120,5	120,2	116,9	116,7	116,5	116,5	116,5	116,5	116,5	pour volailles	624
625	Other	-	-	-	-	-	-	-	-	-	-	-	-	-	Autres	625
7	Material and small tools	158,6	159,0	158,8	158,9	158,9	159,2	160,7	159,9	160,3	160,4	158,8	160,6	159,9	Matériel et petit outillage	7
8	Mainten. and repair of plant	144,0	141,8	141,8	141,8	141,8	141,8	141,8	141,8	141,8	141,8	141,8	141,8	141,8	Entretien et réparation du matériel	8
9	Maintenance and repair of agricultural buildings and other buildings	120,0	120,0	120,0	120,0	120,0	120,0	120,0	122,4	122,4	122,4	122,4	122,4	122,4	Entretien et réparation des bâtiments d'exploitation et autres ouvrages	9
10	Veterinary services	125,8	125,9	132,0	132,5	132,5	132,5	132,6	132,8	132,8	132,7	132,8	132,8	132,6	Services vétérinaires	10
11	General expenses	151,2	151,5	151,6	152,4	152,2	152,3	152,5	153,4	153,8	153,8	153,9	154,2	154,1	Frais généraux	11

EC INDICES OF PURCHASE PRICES OF THE MEANS OF AGRICULTURAL PRODUCTION

NOMINAL PRICE INDICES/INDICES DES PRIX NOMINAUX

INDICES CE DES PRIX D'ACHAT DES MOYENS DE PRODUCTION AGRICOLE

	LUXEMBOURG															
	1987													1986		
	J	J	A	S	O	N	D	J	F	M	A	M	J			
1980 = 100 Excluding VAT														1986	1980 = 100 TVA exclue	
02 GOODS AND SERVICES CONTRIBUTING TO AGRICULTURAL INVESTMENT	138,2	138,2	138,2	138,2	140,0	140,0	140,0	141,3	145,2	145,2	145,2	145,2	145,2	138,2	BIENS ET SERVICES CONCOURANT AUX INVESTISSEMENTS DE L'AGRICULTURE	02
12 Machinery and other equipment	160,4	160,4	160,4	160,4	164,7	164,7	164,7	164,7	173,9	173,9	173,9	173,9	173,9	160,4	Machines et autres biens d'équipement	12
121 Rotovator and other 2-wheel equipment	167,2	167,2	167,2	167,2	167,2	167,2	167,2	167,2	178,0	178,0	178,0	178,0	178,0	167,2	Motoculteurs et autre matériel à 2 roues	121
122 Machinery and plant for cultivation	149,6	149,6	149,6	149,6	149,6	149,6	149,6	149,6	156,6	156,6	156,6	156,6	156,6	149,6	Machines et matériel pour la culture	122
123 Machinery and plant for harvesting	167,0	167,0	167,0	167,0	171,7	171,7	171,7	171,7	182,6	182,6	182,6	182,6	182,6	167,0	Machines et matériel pour la récolte	123
124 Farm machinery and installations	160,8	160,8	160,8	160,8	160,8	160,8	160,8	160,8	167,4	167,4	167,4	167,4	167,4	160,8	Machines et installation à la ferme	124
1241 for crop production	-	-	-	-	-	-	-	-	-	-	-	-	-	-	pour la production végétale	1241
1242 for animal production	160,8	160,8	160,8	160,8	160,8	160,8	160,8	160,8	167,4	167,4	167,4	167,4	167,4	160,8	pour la production animale	1242
1243 Other	-	-	-	-	-	-	-	-	-	-	-	-	-	-	Autres	1243
125 Tractors	166,9	166,9	166,9	166,9	176,6	176,6	176,6	176,6	188,0	188,0	188,0	188,0	188,0	166,9	Tracteurs	125
126 Other vehicles	144,8	144,8	144,8	144,8	144,8	144,8	144,8	144,8	150,4	150,4	150,4	150,4	150,4	144,8	Autres véhicules	126
13 Buildings	122,0	122,0	122,0	122,0	122,0	122,0	122,0	124,4	124,4	124,4	124,4	124,4	124,4	122,0	Ouvrages	13
131 Farm buildings	122,0	122,0	122,0	122,0	122,0	122,0	122,0	124,4	124,4	124,4	124,4	124,4	124,4	122,0	Bâtiments d'exploitation	131
132 Engineering and soil improvement operations	122,0	122,0	122,0	122,0	122,0	122,0	122,0	124,4	124,4	124,4	124,4	124,4	124,4	122,0	Ouvrages de génie civil et amélioration des terres	132

I	1980 = 100 Excluding VAT	UNITED KINGDOM 1987												1980 = 100 TVA exclue	I	
		1986	J	J	A	S	O	N	D	J	F	M	A			M
01	GOODS AND SERVICES CURRENTLY CONSUMED IN AGRICULTURE	132,9	131,2	128,9	128,4	129,2	130,1	130,3	130,9	131,4	132,5	133,3	133,3	133,5	BIENS ET SERVICES DE CONSOMMATION COURANTE DE L'AGRICULTURE	01
1	Seeds	107,0	107,0	99,3	100,9	109,0	110,2	113,9	115,4	112,0	114,4	112,6	114,3	113,6	Semences et plants	1
2	Animals for rearing and production	192,0	188,2	189,2	177,6	175,2	172,1	175,7	180,6	181,6	191,0	188,3	186,1	175,5	Animaux d'élevage et de rente	2
3	Energy, lubricants	140,8	129,9	125,3	132,9	135,7	139,5	139,0	136,0	139,9	139,4	140,2	138,5	142,1	Energie et lubrifiants	3
31	Fuels for heating	132,4	108,7	105,1	119,6	126,8	130,2	125,4	131,2	137,6	136,3	142,0	136,8	144,2	Combustibles	31
32	Motor fuels	144,2	130,3	123,1	133,5	136,3	142,1	142,1	136,6	142,1	141,5	141,8	139,7	144,5	Carburants	32
33	Electricity	136,3	135,6	135,6	135,6	137,4	137,4	137,4	136,0	136,0	136,0	136,0	136,0	136,0	Electricité	33
34	Lubricants	140,8	137,8	137,4	136,8	137,2	136,0	135,6	138,4	137,6	138,3	138,8	141,4	141,2	Lubrifiants	34
4	Fertilizers, soil improvers	121,4	112,8	105,9	106,0	105,1	104,3	104,5	105,4	104,6	106,1	106,9	105,9	105,9	Engrais et amendements	4
41	Straight fertilizers	129,1	118,4	97,9	97,9	98,0	102,6	102,8	102,8	103,0	104,9	105,5	105,6	105,6	Engrais simples	41
411	Nitrogenous fertilizers	128,9	118,4	96,2	96,3	96,4	103,1	103,2	103,2	103,3	105,3	105,4	105,5	105,5	Engrais azotés	411
412	Phosphatic fertilizers	131,6	117,8	117,8	117,8	117,8	96,4	97,5	98,4	99,4	100,5	106,2	106,2	106,2	Engrais phosphatés	412
413	Potassic fertilizers	131,6	117,8	117,8	117,8	117,8	96,4	97,5	98,4	99,4	100,5	106,2	106,2	106,2	Engrais potassiques	413
42	Compound fertilizers	116,4	109,2	109,0	108,8	108,5	101,7	101,9	102,5	102,5	103,2	104,2	104,3	104,3	Engrais composés	42
421	NP fertilizers	-	-	-	-	-	-	-	-	-	-	-	-	-	Engrais NP	421
422	PK fertilizers	-	-	-	-	-	-	-	-	-	-	-	-	-	Engrais PK	422
423	NPK fertilizers	116,4	109,2	109,0	108,8	108,5	101,7	101,9	102,5	102,5	103,2	104,2	104,3	104,3	Engrais NPK	423
43	Other fertilizers, soil improvers	125,4	115,8	119,4	122,7	111,8	135,1	135,1	143,2	130,9	136,8	136,8	121,0	121,2	Autres engrais et amendements	43
5	Plant protection products	125,0	125,0	125,0	125,2	125,5	125,3	125,3	127,1	127,1	127,1	128,2	128,2	128,2	Produits de protection des cultures	5
51	Fungicides	:	:	:	:	:	:	:	:	:	:	:	:	:	Fongicides	51
52	Insecticides	:	:	:	:	:	:	:	:	:	:	:	:	:	Insecticides	52
53	Herbicides	:	:	:	:	:	:	:	:	:	:	:	:	:	Herbicides	53
54	Other	:	:	:	:	:	:	:	:	:	:	:	:	:	Autres	54
6	Animal feedingstuffs	124,6	125,2	124,3	121,5	122,2	123,1	123,2	124,0	124,6	125,3	125,5	125,7	125,2	Aliments des animaux	6
61	Straight feedingstuffs	128,9	132,4	132,3	129,6	132,1	131,7	130,8	130,5	131,3	131,5	132,4	133,7	134,6	Aliments simples	61
611	Cereals and milling by-products	130,0	134,3	134,4	129,2	131,8	131,3	131,0	132,3	133,9	137,1	139,3	141,0	141,1	Céréales et sous-produits de meunerie	611
612	Oil-cakes	131,8	133,2	133,2	135,1	137,4	138,4	135,7	133,6	133,9	125,3	125,0	125,0	129,6	Tourteaux	612
613	Products of animal origin	123,3	131,5	128,2	134,9	137,9	133,4	130,0	129,4	125,5	124,3	122,5	120,9	122,3	Produits d'origine animale	613
614	Other	117,3	117,3	117,3	115,7	116,6	116,6	117,5	111,0	110,0	110,7	107,3	110,5	108,1	Autres	614
62	Compound feedingstuffs	123,1	122,7	121,5	118,7	118,7	120,1	120,6	121,7	122,2	123,1	123,1	122,9	121,9	Aliments composés	62
621	for calves	117,7	117,2	115,3	114,2	114,7	116,0	116,2	117,4	117,4	118,2	120,1	119,9	119,7	pour veaux	621
622	for cattle (excl. calves)	116,5	116,0	115,4	113,0	112,3	114,4	114,9	115,6	115,9	116,6	116,2	116,1	115,1	pour bovins (autres que veaux)	622
623	for pigs	125,9	125,8	123,4	121,6	123,3	124,1	124,5	125,8	126,3	127,5	127,3	127,3	126,2	pour porcins	623
624	for poultry	130,9	130,4	129,3	124,9	124,3	125,5	126,0	127,3	128,3	129,4	129,4	129,1	128,0	pour volailles	624
625	Other	109,4	109,4	108,7	109,7	112,5	113,0	113,0	114,4	114,4	114,8	116,4	116,4	116,2	Autres	625
7	Material and small tools	138,1	138,2	139,0	139,7	139,5	139,3	139,5	141,2	141,6	142,1	142,2	142,8	143,4	Matériel et petit outillage	7
8	Mainten. and repair of plant	160,2	161,5	160,4	160,7	161,1	162,1	162,7	164,6	165,4	167,7	167,3	167,9	169,5	Entretien et réparation du matériel	8
9	Maintenance and repair of agricultural buildings and other buildings	152,3	152,9	151,2	153,2	153,6	155,4	156,5	155,4	156,9	159,5	159,4	159,6	161,8	Entretien et réparation des bâtiments d'exploitation et autres ouvrages	9
10	Veterinary services	158,6	158,6	158,6	160,9	160,9	160,9	154,3	154,3	154,3	154,4	159,5	159,5	159,5	Services vétérinaires	10
11	General expenses	164,5	163,8	163,3	163,0	162,4	163,9	163,8	164,8	165,9	167,0	174,8	175,6	175,5	Frais généraux	11

EC INDICES OF PURCHASE PRICES OF THE MEANS OF AGRICULTURAL PRODUCTION

NOMINAL PRICE INDICES/INDICES DES PRIX NOMINAUX

INDICES CE DES PRIX D'ACHAT DES MOYENS DE PRODUCTION AGRICOLE

	UNITED KINGDOM														
	1986							1987							
1980 = 100 Excluding VAT	J	J	A	S	O	N	D	J	F	M	A	M	J	1980 = 100 TVA exclue	
02 GOODS AND SERVICES CONTRIBUTING TO AGRICULTURAL INVESTMENT	146,3	147,2	150,4	153,3	153,6	153,4	153,6	153,9	154,5	155,4	155,4	155,9	157,2	BIENS ET SERVICES CONCOURANT AUX INVESTISSEMENTS DE L'AGRICULTURE	02
12 Machinery and other equipment	144,0	145,0	145,7	146,9	147,0	145,7	145,4	146,5	146,7	147,0	147,1	147,8	148,5	Machines et autres biens d'équipement	12
121 Rotovator and other 2-wheel equipment	-	-	-	-	-	-	-	-	-	-	-	-	-	Motoculteurs et autre matériel à 2 roues	121
122 Machinery and plant for cultivation	127,6	137,1	137,3	137,3	137,3	137,1	132,2	132,3	132,3	132,3	132,6	132,6	132,7	Machines et matériel pour la culture	122
123 Machinery and plant for harvesting	148,9	148,9	148,9	154,9	155,1	153,6	153,8	154,2	154,2	154,2	154,2	155,9	156,0	Machines et matériel pour la récolte	123
124 Farm machinery and installations	138,5	138,5	138,5	138,5	138,6	138,7	139,1	140,8	141,4	142,3	142,7	143,2	143,4	Machines et installation à la ferme	124
1241 for crop production	:	:	:	:	:	:	:	:	:	:	:	:	:	pour la production végétale	1241
1242 for animal production	:	:	:	:	:	:	:	:	:	:	:	:	:	pour la production animale	1242
1243 Other	:	:	:	:	:	:	:	:	:	:	:	:	:	Autres	1243
125 Tractors	150,3	150,3	151,8	151,8	151,8	148,8	148,8	149,8	149,8	149,8	149,8	149,8	151,4	Tracteurs	125
126 Other vehicles	146,1	146,1	148,3	149,9	150,8	151,4	151,9	154,7	155,4	155,4	155,6	158,3	159,1	Autres véhicules	126
13 Buildings	150,2	151,1	158,7	164,6	165,1	166,8	167,9	166,9	168,3	170,1	169,8	170,2	172,6	Ouvrages	13
131 Farm buildings	152,3	152,9	151,2	153,2	153,6	155,4	156,5	155,4	156,9	159,5	159,4	159,6	161,8	Bâtiments d'exploitation	131
132 Engineering and soil improvement operations	147,0	148,4	170,0	181,6	182,4	184,0	185,1	184,1	185,4	186,1	185,4	186,2	188,7	Ouvrages de génie civil et amélioration des terres	132

I	1980 = 100 Excluding VAT	IRELAND												1980 = 100 TVA exclue	I	
		1986						1987								
		J	J	A	S	O	N	D	J	F	M	A	M			J
01	GOODS AND SERVICES CURRENTLY CONSUMED IN AGRICULTURE	141,0	139,2	138,1	137,8	136,6	134,9	134,7	134,0	134,9	134,9	135,3	135,4	135,3	BIENS ET SERVICES DE CONSOMMATION COURANTE DE L'AGRICULTURE	01
1	Seeds	147,4	147,4	147,4	147,4	143,7	143,7	143,7	150,6	150,6	150,6	150,6	150,6	150,6	Semences et plants	1
2	Animals for rearing and production	147,6	145,4	148,1	139,8	145,3	146,2	153,0	167,6	169,8	171,5	175,2	181,3	171,5	Animaux d'élevage et de rente	2
3	Energy, lubricants	154,0	145,9	141,5	146,5	147,4	145,7	146,1	146,3	156,7	154,1	155,0	155,7	155,6	Energie et lubrifiants	3
31	Fuels for heating	102,3	102,3	102,3	107,7	116,6	113,0	114,9	119,7	126,8	119,6	124,5	129,6	129,0	Combustibles	31
32	Motor fuels	149,5	138,8	133,0	140,3	142,1	140,1	140,6	141,2	155,0	152,0	152,9	153,5	153,5	Carburants	32
33	Electricity	186,8	186,8	186,8	181,7	176,6	176,6	176,6	173,7	170,9	170,9	170,9	170,9	170,9	Electricité	33
34	Lubricants	164,0	164,0	164,0	164,0	164,0	164,0	164,0	164,0	165,4	165,4	165,4	165,4	165,4	Lubrifiants	34
4	Fertilizers, soil improvers	134,4	132,1	130,4	127,3	121,7	115,8	113,5	108,0	105,7	107,0	107,8	108,2	108,1	Engrais et amendements	4
41	Straight fertilizers	128,0	124,5	121,7	119,8	113,1	100,4	99,1	97,4	97,5	99,1	100,7	102,2	102,5	Engrais simples	41
411	Nitrogenous fertilizers	125,9	122,2	119,3	117,3	110,2	96,8	96,1	94,6	95,3	96,9	98,7	100,3	100,6	Engrais azotés	411
412	Phosphatic fertilizers	163,7	163,6	163,2	162,9	162,9	160,5	149,2	144,0	132,7	134,3	132,6	132,6	132,6	Engrais phosphatés	412
413	Potassic fertilizers	159,1	159,0	158,7	157,9	157,9	157,9	146,5	146,0	139,2	139,8	139,5	139,5	138,8	Engrais potassiques	413
42	Compound fertilizers	134,9	132,9	131,6	127,9	122,4	119,1	116,3	108,8	105,2	106,4	106,9	106,9	106,6	Engrais composés	42
421	NP fertilizers	-	-	-	-	-	-	-	-	-	-	-	-	-	Engrais NP	421
422	PK fertilizers	135,6	134,7	133,6	125,8	112,8	109,0	108,2	102,6	102,7	105,9	106,9	107,3	107,3	Engrais PK	422
423	NPK fertilizers	134,7	132,4	131,0	128,5	125,3	122,2	118,8	110,7	105,9	106,6	106,9	106,8	106,4	Engrais NPK	423
43	Other fertilizers, soil improvers	174,5	174,5	174,5	174,5	174,5	174,5	174,5	174,5	174,5	174,5	174,5	174,5	174,5	Autres engrais et amendements	43
5	Plant protection products	140,0	139,7	139,5	139,5	139,4	138,6	138,6	138,7	138,7	138,6	139,0	138,3	138,8	Produits de protection des cultures	5
51	Fungicides	:	:	:	:	:	:	:	:	:	:	:	:	:	Fongicides	51
52	Insecticides	:	:	:	:	:	:	:	:	:	:	:	:	:	Insecticides	52
53	Herbicides	:	:	:	:	:	:	:	:	:	:	:	:	:	Herbicides	53
54	Other	:	:	:	:	:	:	:	:	:	:	:	:	:	Autres	54
6	Animal feedingstuffs	127,6	126,9	126,2	125,7	125,5	125,4	125,7	125,9	126,0	125,9	125,9	125,5	125,3	Aliments des animaux	6
61	Straight feedingstuffs	132,6	132,3	132,3	132,7	131,3	130,9	132,0	132,5	132,9	133,0	133,2	133,2	133,4	Aliments simples	61
611	Cereals and milling by-products	129,7	128,8	128,5	127,0	127,7	127,5	127,6	127,2	127,7	128,2	128,8	129,1	129,5	Céréales et sous-produits de meunerie	611
612	Oil-cakes	123,4	123,0	123,2	124,0	124,1	124,4	123,3	122,2	122,0	121,5	120,7	120,0	120,4	Tourteaux	612
613	Products of animal origin	129,7	129,7	129,7	130,1	130,4	130,8	131,3	131,6	131,8	131,8	131,9	131,9	131,9	Produits d'origine animale	613
614	Other	142,1	142,1	142,5	145,0	138,6	136,6	140,5	142,4	143,4	143,2	143,2	143,2	143,2	Autres	614
62	Compound feedingstuffs	126,6	125,8	124,9	124,3	124,4	124,4	124,4	124,6	124,6	124,5	124,4	123,9	123,6	Aliments composés	62
621	for calves	126,9	125,8	125,1	124,1	124,4	124,5	124,5	124,3	123,9	123,9	123,8	123,0	122,9	pour veaux	621
622	for cattle (excl. calves)	121,0	120,4	120,0	119,7	119,1	118,6	118,6	118,7	118,8	118,6	118,5	117,9	117,5	pour bovins (autres que veaux)	622
623	for pigs	131,9	130,8	129,1	128,4	129,5	129,9	130,2	130,5	130,5	130,5	130,5	130,1	129,7	pour porcins	623
624	for poultry	131,8	130,8	130,2	129,3	129,1	129,4	129,4	129,5	129,8	129,7	129,4	129,4	129,4	pour volailles	624
625	Other	-	-	-	-	-	-	-	-	-	-	-	-	-	Autres	625
7	Material and small tools	155,9	156,0	156,4	156,4	156,9	156,8	157,0	157,2	156,3	156,3	156,4	156,9	156,9	Matériel et petit outillage	7
8	Mainten. and repair of plant	160,9	160,9	161,0	161,0	161,0	162,5	162,5	162,5	165,2	165,2	165,2	166,4	166,4	Entretien et réparation du matériel	8
9	Maintenance and repair of agricultural buildings and other buildings	174,1	174,1	177,7	178,4	179,9	180,4	180,4	180,4	181,6	182,1	183,3	185,5	185,5	Entretien et réparation des bâtiments d'exploitation et autres ouvrages	9
10	Veterinary services	189,0	188,8	188,7	188,9	188,6	185,2	185,0	185,4	186,3	186,8	188,3	188,2	188,8	Services vétérinaires	10
11	General expenses	231,3	230,9	231,7	232,2	232,3	232,1	232,2	232,3	235,0	234,8	234,8	232,6	232,6	Frais généraux	11

EC INDICES OF PURCHASE PRICES OF THE MEANS OF AGRICULTURAL PRODUCTION

NOMINAL PRICE INDICES/INDICES DES PRIX NOMINAUX

INDICES CE DES PRIX D'ACHAT DES MOYENS DE PRODUCTION AGRICOLE

	IRELAND															
	1986							1987								
1980 = 100	J	J	A	S	O	N	D	J	F	M	A	M	J	1980 = 100		
Excluding VAT														TVA exclue		
02 GOODS AND SERVICES CONTRIBUTING TO AGRICULTURAL INVESTMENT	163,2	163,3	163,5	164,0	164,8	165,0	165,7	166,8	167,2	167,2	167,5	168,1	168,1	BIENS ET SERVICES CONCOURANT AUX INVESTISSEMENTS DE L'AGRICULTURE	02	
12 Machinery and other equipment	163,4	163,9	164,2	164,9	166,0	166,2	168,0	168,9	169,3	169,6	169,9	170,3	170,5	Machines et autres biens d'équipement	12	
121 Rotovator and other 2-wheel equipment	-	-	-	-	-	-	-	-	-	-	-	-	-	Motoculteurs et autre matériel à 2 roues	121	
122 Machinery and plant for cultivation	149,2	149,2	149,3	149,3	149,3	149,3	149,3	149,4	149,4	148,3	148,3	148,3	148,3	Machines et matériel pour la culture	122	
123 Machinery and plant for harvesting	151,7	151,7	152,8	152,8	152,8	152,8	158,5	158,3	158,3	158,3	158,3	158,3	158,3	Machines et matériel pour la récolte	123	
124 Farm machinery and installations	:	:	:	:	:	:	:	:	:	:	:	:	:	Machines et installation à la ferme	124	
1241 for crop production	-	-	-	-	-	-	-	-	-	-	-	-	-	pour la production végétale	1241	
1242 for animal production	:	:	:	:	:	:	:	:	:	:	:	:	:	pour la production animale	1242	
1243 Other	-	-	-	-	-	-	-	-	-	-	-	-	-	Autres	1243	
125 Tractors	164,1	164,1	164,1	164,1	164,1	163,2	162,8	165,9	165,9	167,2	168,2	168,2	168,2	Tracteurs	125	
126 Other vehicles	186,4	186,9	187,0	189,0	192,7	194,3	195,7	196,4	197,8	198,3	198,9	200,1	200,8	Autres véhicules	126	
13 Buildings	163,0	162,7	162,8	163,2	163,6	163,9	163,6	164,8	165,2	164,8	165,2	165,9	165,8	Ouvrages	13	
131 Farm buildings	164,4	164,0	164,1	164,4	164,9	165,2	164,6	165,0	165,4	164,8	165,2	165,9	165,8	Bâtiments d'exploitation	131	
132 Engineering and soil improvement operations	158,7	158,7	158,7	159,4	159,8	160,0	160,5	164,2	164,6	165,0	165,4	166,0	165,8	Ouvrages de génie civil et amélioration des terres	132	

I	1980 = 100 Excluding VAT	DANMARK												1980 = 100 TVA exclue	I	
		1986						1987								
		J	J	A	S	O	N	D	J	F	M	A	M			J
01	GOODS AND SERVICES CURRENTLY CONSUMED IN AGRICULTURE	136,7	131,7	130,8	129,6	129,1	128,9	129,4	130,9	130,9	130,7	131,2	130,0	130,4	BIENS ET SERVICES DE CONSOMMATION COURANTE DE L'AGRICULTURE	01
1	Seeds	143,3	143,3	143,3	143,3	143,3	143,3	143,3	143,3	143,3	143,3	143,3	143,3	143,3	Semences et plants	1
2	Animals for rearing and production	-	-	-	-	-	-	-	-	-	-	-	-	-	Animaux d'élevage et de rente	2
3	Energy, lubricants	108,1	96,3	98,5	103,8	97,9	97,5	98,2	104,0	101,6	99,9	100,1	99,3	99,3	Energie et lubrifiants	3
31	Fuels for heating	85,9	69,8	71,0	79,0	75,5	75,6	77,0	88,5	84,8	81,6	81,6	80,4	80,5	Combustibles	31
32	Motor fuels	107,0	91,8	96,5	103,5	99,8	99,5	100,4	108,4	105,0	103,1	103,8	103,0	103,1	Carburants	32
33	Electricity	129,5	128,8	128,8	128,8	115,7	114,4	114,4	112,4	112,8	112,8	112,8	112,2	111,9	Electricite	33
34	Lubricants	166,0	154,9	150,8	146,1	144,5	144,3	142,6	123,8	123,8	126,5	125,2	124,8	125,9	Lubrifiants	34
4	Fertilizers, soil improvers	167,4	133,0	134,6	136,2	137,9	134,8	136,5	140,2	141,9	143,3	144,8	144,8	144,8	Engrais et amendements	4
41	Straight fertilizers	156,5	146,8	147,5	148,2	149,1	148,2	149,0	157,3	158,2	159,0	159,8	159,8	159,8	Engrais simples	41
411	Nitrogenous fertilizers	156,0	147,4	148,1	148,7	149,5	148,5	149,2	157,9	158,7	159,4	160,1	160,1	160,1	Engrais azotés	411
412	Phosphatic fertilizers	161,7	131,0	133,2	135,3	137,5	139,6	141,7	143,9	146,0	148,9	151,0	151,0	151,0	Engrais phosphatés	412
413	Potassic fertilizers	172,2	149,7	151,7	154,3	156,3	153,3	155,8	157,9	159,9	162,0	164,5	164,5	164,5	Engrais potassiques	413
42	Compound fertilizers	171,0	128,5	130,4	132,3	134,3	130,4	132,3	134,5	136,5	138,1	139,9	139,9	139,9	Engrais composés	42
421	NP fertilizers	-	-	-	-	-	-	-	-	-	-	-	-	-	Engrais NP	421
422	PK fertilizers	160,0	128,8	131,1	133,2	135,5	136,4	138,3	140,8	142,7	144,7	147,1	147,1	147,1	Engrais PK	422
423	NPK fertilizers	174,2	128,4	130,2	132,0	133,9	128,6	130,6	132,7	134,7	136,2	137,8	137,8	137,8	Engrais NPK	423
43	Other fertilizers, soil improvers	-	-	-	-	-	-	-	-	-	-	-	-	-	Autres engrais et amendements	43
5	Plant protection products	149,6	149,6	149,6	149,6	149,6	149,6	149,6	143,1	143,1	143,1	143,1	143,1	143,1	Produits de protection des cultures	5
51	Fungicides	132,4	132,4	132,4	132,4	132,4	132,4	132,4	131,3	131,3	131,3	131,3	131,3	131,3	Fongicides	51
52	Insecticides	167,4	167,4	167,4	167,4	167,4	167,4	167,4	195,3	195,3	195,3	195,3	195,3	195,3	Insecticides	52
53	Herbicides	151,8	151,8	151,8	151,8	151,8	151,8	151,8	141,6	141,6	141,6	141,6	141,6	141,6	Herbicides	53
54	Other	276,0	276,0	276,0	276,0	276,0	276,0	276,0	220,0	220,0	220,0	220,0	220,0	220,0	Autres	54
6	Animal feedingstuffs	129,5	128,7	126,4	122,9	122,4	122,6	122,9	123,8	123,7	123,2	122,4	120,1	120,8	Aliments des animaux	6
61	Straight feedingstuffs	143,9	142,9	140,7	136,8	137,5	138,0	140,1	142,3	143,0	144,2	142,5	143,1	142,8	Aliments simples	61
611	Cereals and milling by-products	128,7	127,4	121,0	115,1	117,1	120,5	122,1	125,5	127,4	127,2	128,0	128,6	128,8	Céréales et sous-produits de meunerie	611
612	Oil-cakes	109,9	108,3	106,6	108,3	106,5	105,0	101,0	101,9	102,1	98,3	96,5	94,5	94,9	Tourteaux	612
613	Products of animal origin	191,9	190,9	197,5	196,2	195,8	191,4	196,4	196,4	196,2	196,1	194,1	196,9	196,4	Produits d'origine animale	613
614	Other	123,9	125,9	128,0	129,3	125,1	119,5	117,9	118,6	113,3	130,2	111,0	105,3	102,8	Autres	614
62	Compound feedingstuffs	123,8	123,1	120,7	117,4	116,4	116,5	116,1	116,5	116,0	114,9	114,5	111,1	112,1	Aliments composés	62
621	for calves	127,5	128,9	127,8	125,2	128,7	123,5	121,1	121,7	124,3	123,1	120,5	118,4	121,5	pour veaux	621
622	for cattle (excl. calves)	116,4	115,2	114,0	113,7	113,1	113,3	113,1	112,1	110,8	109,4	106,6	101,2	100,0	pour bovins (autres que veaux)	622
623	for pigs	127,9	127,7	124,7	118,8	117,8	118,0	117,2	119,1	119,1	117,7	119,2	116,7	119,2	pour porcins	623
624	for poultry	125,6	124,5	119,3	116,1	113,8	115,5	115,8	116,6	115,8	116,6	116,7	114,5	116,6	pour volailles	624
625	Other	142,2	140,5	142,6	140,9	135,0	132,2	132,8	126,6	125,6	123,0	123,6	125,5	121,5	Autres	625
7	Material and small tools	175,0	175,0	175,0	175,0	177,5	177,5	177,5	177,5	177,5	177,5	178,8	178,8	184,9	Matériel et petit outillage	7
8	Mainten. and repair of plant	147,8	147,8	147,8	147,8	147,8	147,8	147,8	149,5	151,4	151,4	154,1	154,1	154,1	Entretien et réparation du matériel	8
9	Maintenance and repair of agricultural buildings and other buildings	154,6	155,2	155,2	155,2	157,0	157,0	157,0	159,1	159,1	159,1	164,2	164,2	164,2	Entretien et réparation des bâtiments d'exploitation et autres ouvrages	9
10	Veterinary services	135,7	136,0	136,0	136,0	137,4	137,4	137,4	138,4	138,4	138,4	145,4	145,4	145,4	Services vétérinaires	10
11	General expenses	146,8	145,1	145,4	147,0	147,0	147,0	148,3	148,8	149,0	150,6	153,4	154,3	154,6	Frais généraux	11

EC INDICES OF PURCHASE PRICES OF THE MEANS OF AGRICULTURAL PRODUCTION

NOMINAL PRICE INDICES/INDICES DES PRIX NOMINAUX

INDICES CE DES PRIX D'ACHAT DES MOYENS DE PRODUCTION AGRICOLE

	DANMARK														
	1986							1987							
	J	J	A	S	O	N	D	J	F	M	A	M	J		
1980 = 100 Excluding VAT															1980 = 100 TVA exclue
02 GOODS AND SERVICES CONTRIBUTING TO AGRICULTURAL INVESTMENT	156,7	157,4	157,5	157,5	158,6	159,0	159,0	160,5	160,3	160,7	163,2	163,0	163,0	BIENS ET SERVICES CONCOURANT AUX INVESTISSEMENTS DE L'AGRICULTURE	02
12 Machinery and other equipment	153,0	153,7	154,1	154,1	154,4	155,2	155,2	156,3	155,8	156,2	157,2	156,9	156,9	Machines et autres biens d'équipement	12
121 Rotovator and other 2-wheel equipment	-	-	-	-	-	-	-	-	-	-	-	-	-	Motoculteurs et autre matériel à 2 roues	121
122 Machinery and plant for cultivation	162,5	164,9	164,9	164,9	166,6	169,3	169,3	169,3	169,3	172,5	173,5	173,5	173,5	Machines et matériel pour la culture	122
123 Machinery and plant for harvesting	156,0	157,7	158,8	158,8	158,9	161,4	161,4	161,4	161,9	161,9	163,3	164,5	164,5	Machines et matériel pour la récolte	123
124 Farm machinery and installations	158,4	159,0	159,0	159,0	159,0	159,0	159,0	159,0	159,2	159,2	161,2	160,8	161,0	Machines et installation à la ferme	124
1241 for crop production	161,5	161,5	161,5	161,5	161,5	161,5	161,5	161,5	161,5	161,5	163,3	161,8	161,8	pour la production végétale	1241
1242 for animal production	152,6	153,5	153,5	153,5	153,5	153,5	153,5	153,5	153,5	153,5	156,0	156,0	156,0	pour la production animale	1242
1243 Other	176,4	176,4	176,4	176,4	176,4	176,4	176,4	176,4	178,0	178,0	178,0	178,0	179,3	Autres	1243
125 Tractors	144,0	144,0	144,0	143,7	143,7	143,8	143,8	147,4	144,6	144,6	144,6	142,3	142,3	Tracteurs	125
126 Other vehicles	145,6	145,6	147,2	148,5	149,3	149,3	149,3	149,5	151,9	152,2	152,3	154,7	154,7	Autres véhicules	126
13 Buildings	160,1	160,6	160,6	160,6	162,4	162,4	162,4	164,3	164,3	164,7	168,4	168,4	168,4	Ouvrages	13
131 Farm buildings	160,4	161,1	161,1	161,1	163,0	163,0	163,0	164,9	164,9	164,9	169,5	169,5	169,5	Bâtiments d'exploitation	131
132 Engineering and soil improvement operations	152,1	149,1	149,1	149,1	149,1	149,1	149,1	150,9	150,9	160,5	144,2	144,2	144,2	Ouvrages de génie civil et amélioration des terres	132

I	1980 = 100 Excluding VAT	ELLAS												1980 = 100 TVA exclue	I	
		1986						1987								
		J	J	A	S	O	N	D	J	F	M	A	M			J
01	GOODS AND SERVICES CURRENTLY CONSUMED IN AGRICULTURE	276,2	276,7	279,0	283,3	286,5	287,9	288,7	291,1	293,2	296,3	301,2	300,8	300,3	BIENS ET SERVICES DE CONSOMMATION COURANTE DE L'AGRICULTURE	01
1	Seeds	296,4	296,4	296,4	318,0	316,2	315,7	315,5	316,7	317,2	317,8	313,6	313,7	327,1	Semences et plants	1
2	Animals for rearing and production	333,2	333,2	333,2	333,2	333,2	333,2	333,2	333,2	337,8	337,8	337,8	337,8	353,8	Animaux d'élevage et de rente	2
3	Energy, lubricants	243,5	243,5	244,1	244,8	244,8	244,8	244,8	244,8	244,8	244,8	245,3	245,8	245,8	Energie et lubrifiants	3
31	Fuels for heating	241,4	241,4	241,4	241,4	241,4	241,4	241,4	241,4	241,4	241,4	241,4	241,4	241,4	Combustibles	31
32	Motor fuels	246,0	246,0	246,0	246,0	246,0	246,0	246,0	246,0	246,0	246,0	246,0	246,0	246,0	Carburants	32
33	Electricity	161,2	161,2	173,1	185,5	185,5	185,5	185,5	185,5	185,5	185,5	194,9	204,0	204,0	Electricité	33
34	Lubricants	272,2	272,2	272,2	272,2	272,2	272,2	272,2	272,2	272,2	272,2	272,2	272,2	272,2	Lubrifiants	34
4	Fertilizers, soil improvers	184,3	184,3	184,3	184,3	184,3	184,3	184,3	184,3	184,3	195,4	195,4	195,4	195,4	Engrais et amendements	4
41	Straight fertilizers	185,9	185,9	185,9	185,9	185,9	185,9	185,9	185,9	185,9	197,1	197,1	197,1	197,1	Engrais simples	41
411	Nitrogenous fertilizers	178,9	178,9	178,9	178,9	178,9	178,9	178,9	178,9	178,9	189,7	189,7	189,7	189,7	Engrais azotés	411
412	Phosphatic fertilizers	317,2	317,2	317,2	317,2	317,2	317,2	317,2	317,2	317,2	336,2	336,2	336,2	336,2	Engrais phosphatés	412
413	Potassic fertilizers	202,5	202,5	202,5	202,5	202,5	202,5	202,5	202,5	202,5	214,7	214,7	214,7	214,7	Engrais potassiques	413
42	Compound fertilizers	183,3	183,3	183,3	183,3	183,3	183,3	183,3	183,3	183,3	194,3	194,3	194,3	194,3	Engrais composés	42
421	NP fertilizers	179,5	179,5	179,5	179,5	179,5	179,5	179,5	179,5	179,5	190,3	190,3	190,3	190,3	Engrais NP	421
422	PK fertilizers	-	-	-	-	-	-	-	-	-	-	-	-	-	Engrais PK	422
423	NPK fertilizers	195,7	195,7	195,7	195,7	195,7	195,7	195,7	195,7	195,7	207,4	207,4	207,4	207,4	Engrais NPK	423
43	Other fertilizers, soil improvers	-	-	-	-	-	-	-	-	-	-	-	-	-	Autres engrais et amendements	43
5	Plant protection products	348,4	355,8	352,6	353,0	356,0	355,6	358,4	356,8	365,5	384,3	387,9	394,4	397,7	Produits de protection des cultures	5
51	Fungicides	339,3	348,2	348,2	348,5	348,5	348,5	348,5	352,8	365,8	385,2	389,3	389,3	387,0	Fongicides	51
52	Insecticides	359,1	364,0	364,0	364,8	364,8	363,8	366,0	354,0	362,3	378,6	383,6	400,4	404,2	Insecticides	52
53	Herbicides	314,4	320,7	320,7	320,7	355,3	355,3	359,0	368,6	368,6	390,8	390,8	395,9	395,6	Herbicides	53
54	Other	374,8	385,0	357,6	357,6	357,6	357,6	371,5	371,5	371,5	393,8	393,8	393,8	419,5	Autres	54
6	Animal feedingstuffs	310,0	309,8	315,2	322,2	330,3	331,4	333,5	336,5	338,4	341,9	350,7	348,4	345,3	Aliments des animaux	6
61	Straight feedingstuffs	312,5	308,5	313,4	319,8	324,7	328,2	328,3	332,8	334,4	340,0	345,5	340,4	329,7	Aliments simples	61
611	Cereals and milling by-products	306,0	307,1	312,6	320,8	322,2	322,7	322,8	326,6	328,8	337,8	341,2	343,4	343,5	Céréales et sous-produits de meunerie	611
612	Oil-cakes	298,5	298,5	298,9	314,6	320,5	321,2	321,2	326,3	330,3	329,2	329,2	329,2	329,2	Tourteaux	612
613	Products of animal origin	-	-	-	-	-	-	-	-	-	-	-	-	-	Produits d'origine animale	613
614	Other	327,8	312,9	317,3	318,7	330,2	340,3	340,3	346,1	346,1	346,1	356,6	336,1	302,0	Autres	614
62	Compound feedingstuffs	307,5	311,1	316,9	324,5	335,9	334,6	338,6	340,2	342,3	343,8	355,9	356,3	360,8	Aliments composés	62
621	for calves	308,5	312,4	317,4	332,9	344,5	333,2	343,1	344,2	346,3	347,4	372,0	372,0	368,7	pour veaux	621
622	for cattle (excl. calves)	301,5	305,0	309,3	320,7	340,0	331,1	340,3	341,9	345,4	346,6	364,2	364,2	364,2	pour bovins (autres que veaux)	622
623	for pigs	304,4	307,1	313,5	316,2	329,2	331,8	331,8	332,8	335,7	336,2	349,6	349,6	353,2	pour porcins	623
624	for poultry	313,0	318,2	323,1	332,3	339,8	340,1	343,3	345,6	346,6	349,5	353,2	354,5	364,0	pour volailles	624
625	Other	300,1	300,1	309,8	316,1	330,2	327,4	339,2	340,9	343,7	344,2	363,4	363,4	366,1	Autres	625
7	Material and small tools	297,5	302,6	304,5	307,2	307,8	309,4	309,5	321,2	331,5	331,5	333,9	337,1	336,4	Matériel et petit outillage	7
8	Mainten. and repair of plant	288,2	288,5	289,9	297,4	298,4	311,4	311,8	319,9	327,5	327,5	342,8	343,8	340,9	Entretien et réparation du matériel	8
9	Maintenance and repair of agricultural buildings and other buildings	244,7	248,2	249,5	251,5	253,3	253,3	253,4	260,0	265,9	266,2	277,2	278,5	279,0	Entretien et réparation des bâtiments d'exploitation et autres ouvrages	9
10	Veterinary services	:	:	:	:	:	:	:	:	:	:	:	:	:	Services vétérinaires	10
11	General expenses	333,3	334,5	335,3	336,4	336,0	335,7	335,3	335,1	335,1	335,3	335,6	335,6	339,3	Frais généraux	11

EC INDICES OF PURCHASE PRICES OF THE MEANS OF AGRICULTURAL PRODUCTION

NOMINAL PRICE INDICES/INDICES DES PRIX NOMINAUX

INDICES CE DES PRIX D'ACHAT DES MOYENS DE PRODUCTION AGRICOLE

	ELLAS														
	1986						1987								
1980 = 100 Excluding VAT	J	J	A	S	O	N	D	J	F	M	A	M	J	1980 = 100 TVA exclue	
02 GOODS AND SERVICES CONTRIBUTING TO AGRICULTURAL INVESTMENT	293,1	296,8	297,5	299,6	302,0	303,5	304,2	309,2	315,7	319,4	326,1	326,1	329,0	BIENS ET SERVICES CONCOURANT AUX INVESTISSEMENTS DE L'AGRICULTURE	02
12 Machinery and other equipment	327,4	331,6	332,8	336,3	338,6	341,3	342,5	350,5	359,9	365,7	367,2	367,0	371,4	Machines et autres biens d'équipement	12
121 Rotovator and other 2-wheel equipment	303,4	303,4	309,8	309,6	318,8	320,5	327,9	326,8	336,1	337,5	350,9	361,5	361,7	Motoculteurs et autre matériel à 2 roues	121
122 Machinery and plant for cultivation	283,8	291,6	291,6	301,3	315,1	315,5	316,1	318,1	332,3	332,6	334,0	336,0	336,5	Machines et matériel pour la culture	122
123 Machinery and plant for harvesting	339,4	344,8	348,8	351,8	367,2	370,4	374,8	376,9	379,6	398,1	398,1	398,8	399,3	Machines et matériel pour la récolte	123
124 Farm machinery and installations	278,9	284,8	286,7	284,9	291,1	291,6	292,6	297,8	318,1	319,1	323,0	324,6	325,5	Machines et installation à la ferme	124
1241 for crop production	296,6	303,7	306,0	303,9	307,6	308,2	309,4	314,0	337,6	338,8	343,5	345,0	346,0	pour la production végétale	1241
1242 for animal production	193,0	193,0	193,0	193,0	211,1	211,1	211,1	219,2	223,7	223,7	223,7	226,0	226,0	pour la production animale	1242
1243 Other	-	-	-	-	-	-	-	-	-	-	-	-	-	Autres	1243
125 Tractors	329,0	333,3	332,0	336,5	333,0	336,8	336,8	345,8	356,0	360,6	362,6	360,8	367,4	Tracteurs	125
126 Other vehicles	373,6	374,1	382,4	386,3	387,6	387,6	387,6	408,3	411,8	411,8	406,1	406,1	411,6	Autres véhicules	126
13 Buildings	250,3	253,3	253,4	253,7	256,2	256,3	256,4	257,7	260,4	261,5	274,6	275,0	276,1	Ouvrages	13
131 Farm buildings	:	:	:	:	:	:	:	:	:	:	:	:	:	Bâtiments d'exploitation	131
132 Engineering and soil improvement operations	:	:	:	:	:	:	:	:	:	:	:	:	:	Ouvrages de génie civil et amélioration des terres	132

EC INDICES OF PURCHASE PRICES OF THE MEANS OF AGRICULTURAL PRODUCTION

NOMINAL PRICE INDICES/INDICES DES PRIX NOMINAUX

INDICES CE DES PRIX D'ACHAT DES MOYENS DE PRODUCTION AGRICOLE

I	1980 = 100 Excluding VAT	EUR 10												1980 = 100 TVA exclue	I	
		1986						1987								
		J	J	A	S	O	N	D	J	F	M	A	M			J
01	GOODS AND SERVICES CURRENTLY CONSUMED IN AGRICULTURE	139,4	137,2	136,2	136,1	135,7	135,8	135,8	136,7	136,8	136,8	136,9	136,8	136,8	BIENS ET SERVICES DE CONSOMMATION COURANTE DE L'AGRICULTURE	01
1	Seeds	143,2	143,2	141,8	143,9	148,4	148,1	149,3	150,7	150,3	150,9	149,3	149,2	149,4	Semences et plants	1
2	Animals for rearing and production	162,0	160,8	160,8	159,0	159,0	159,8	160,8	161,5	160,8	160,8	160,6	159,1	158,8	Animaux d'élevage et de rente	2
3	Energy, lubricants	131,2	121,7	120,1	125,2	119,9	120,3	120,5	126,0	125,1	123,5	125,2	125,0	125,6	Energie et lubrifiants	3
31	Fuels for heating	107,0	87,6	90,1	102,0	86,5	87,1	87,4	97,9	93,1	91,1	95,2	95,0	95,4	Combustibles	31
32	Motor fuels	128,9	118,4	114,0	118,5	115,6	116,5	116,9	122,7	123,2	120,6	121,8	121,3	122,0	Carburants	32
33	Electricity	154,7	152,7	153,0	153,0	152,6	151,4	151,4	151,6	151,4	151,3	151,7	151,9	153,1	Electricité	33
34	Lubricants	169,6	181,0	180,6	180,3	180,3	179,7	179,7	179,6	179,6	182,7	182,8	183,1	183,1	Lubrifiants	34
4	Fertilizers, soil improvers	137,7	130,2	127,8	125,8	124,3	123,0	122,1	121,5	121,4	122,8	123,5	123,5	122,9	Engrais et amendements	4
41	Straight fertilizers	136,5	128,6	124,7	122,1	120,3	119,5	119,0	118,7	119,2	121,1	121,9	122,3	121,8	Engrais simples	41
411	Nitrogenous fertilizers	131,4	122,2	117,4	114,1	112,0	111,3	110,7	110,4	111,0	113,3	114,3	115,1	115,0	Engrais azotés	411
412	Phosphatic fertilizers	161,5	157,8	157,7	157,2	156,9	155,4	155,3	154,4	154,1	154,5	155,2	154,8	153,8	Engrais phosphatés	412
413	Potassic fertilizers	151,7	149,3	149,8	150,9	150,5	149,4	149,2	149,7	150,3	149,9	149,2	146,4	143,6	Engrais potassiques	413
42	Compound fertilizers	138,3	131,0	129,5	127,7	126,6	124,3	122,9	122,1	121,7	122,6	123,3	123,2	122,5	Engrais composés	42
421	NP fertilizers	151,2	149,2	148,2	146,8	144,5	143,7	142,3	141,8	141,2	143,6	144,0	144,1	143,7	Engrais NP	421
422	PK fertilizers	132,5	124,8	124,2	123,9	122,9	122,9	122,4	123,0	122,0	121,8	122,2	120,8	117,9	Engrais PK	422
423	NPK fertilizers	138,0	129,8	128,0	125,6	124,8	121,6	119,9	118,5	118,4	119,3	120,2	120,5	120,4	Engrais NPK	423
43	Other fertilizers, soil improvers	141,8	138,9	140,5	141,3	138,7	144,3	144,2	145,4	142,6	144,4	144,5	140,4	140,1	Autres engrais et amendements	43
5	Plant protection products	152,6	152,9	152,9	152,8	153,2	153,2	153,0	152,3	152,7	153,9	154,8	155,2	155,8	Produits de protection des cultures	5
51	Fungicides	159,2	159,4	159,5	159,2	159,1	159,1	158,6	158,8	159,0	160,9	161,5	161,8	162,4	Fongicides	51
52	Insecticides	165,4	165,7	165,9	165,4	166,0	166,1	166,0	166,0	167,0	168,3	169,5	170,5	170,9	Insecticides	52
53	Herbicides	142,4	142,6	142,6	142,8	143,5	143,5	143,4	142,0	142,0	142,9	143,8	144,3	144,7	Herbicides	53
54	Other	165,1	165,5	164,7	164,7	164,6	164,5	165,1	161,7	164,2	165,3	166,2	166,2	167,6	Autres	54
6	Animal feedingstuffs	133,0	132,5	131,6	130,5	130,8	131,0	131,0	131,2	131,0	130,7	130,2	129,6	129,3	Aliments des animaux	6
61	Straight feedingstuffs	151,1	150,7	150,7	149,2	150,3	151,3	152,1	153,0	153,1	153,5	153,0	152,7	152,0	Aliments simples	61
611	Cereals and milling by-products	148,7	149,1	149,1	146,9	148,3	149,9	152,3	154,3	154,8	156,9	156,5	157,9	157,0	Céréales et sous-produits de meunerie	611
612	Oil-cakes	141,3	140,4	139,3	138,8	138,5	139,7	139,3	139,1	139,5	136,6	135,0	131,9	133,0	Tourteaux	612
613	Products of animal origin	156,0	155,0	155,3	153,3	155,8	155,0	154,4	154,2	153,8	153,4	153,2	153,5	154,5	Produits d'origine animale	613
614	Other	165,3	163,5	164,8	164,6	165,1	165,9	165,2	165,5	164,4	164,6	164,5	161,2	156,4	Autres	614
62	Compound feedingstuffs	127,2	126,6	125,4	124,5	124,5	124,5	124,2	124,1	123,8	123,3	122,8	122,1	122,0	Aliments composés	62
621	for calves	146,7	146,3	146,0	146,0	146,7	146,6	146,6	146,5	146,7	146,9	147,3	147,1	147,3	pour veaux	621
622	for cattle (excl. calves)	117,3	116,3	115,5	114,7	114,4	114,4	114,1	113,9	113,5	112,9	111,9	110,6	109,4	pour bovins (autres que veaux)	622
623	for pigs	121,2	120,8	119,5	118,1	118,4	118,4	117,8	117,6	117,2	116,2	115,7	114,9	114,7	pour porcins	623
624	for poultry	135,2	134,6	133,0	132,0	131,7	131,9	131,8	131,9	131,7	131,5	131,0	131,0	131,6	pour volailles	624
625	Other	147,7	147,2	146,4	146,5	147,2	147,5	147,7	147,8	148,1	147,8	148,6	148,4	148,8	Autres	625
7	Material and small tools	157,5	157,8	158,1	158,8	159,0	159,0	159,5	160,4	160,8	161,3	161,5	161,8	162,0	Matériel et petit outillage	7
8	Mainten. and repair of plant	155,9	156,8	157,0	157,5	158,2	159,1	159,4	164,0	166,7	166,1	164,6	167,4	167,8	Entretien et réparation du matériel	8
9	Maintenance and repair of agricultural buildings and other buildings	147,9	148,2	148,1	149,3	149,6	150,1	150,5	150,6	151,0	152,7	153,6	153,7	154,7	Entretien et réparation des bâtiments d'exploitation et autres ouvrages	9
10	Veterinary services	144,8	145,3	145,5	145,8	145,8	145,7	145,1	147,2	147,1	147,1	148,1	148,2	148,3	Services vétérinaires	10
11	General expenses	151,6	151,3	151,0	151,3	151,2	151,6	151,8	152,4	152,8	153,4	155,5	155,8	156,0	Frais généraux	11

EC INDICES OF PURCHASE PRICES OF THE MEANS OF AGRICULTURAL PRODUCTION

NOMINAL PRICE INDICES/INDICES DES PRIX NOMINAUX

INDICES CE DES PRIX D'ACHAT DES MOYENS DE PRODUCTION AGRICOLE

	EUR 10													1980 = 100 TVA exclue	
	1986					1987									
Excluding VAT	J	J	A	S	O	N	D	J	F	M	A	M	J		
02 GOODS AND SERVICES CONTRIBUTING TO AGRICULTURAL INVESTMENT	168,9	169,4	169,9	170,7	171,2	171,5	171,9	172,6	173,0	173,6	174,9	175,3	175,8	BIENS ET SERVICES CONOURANT AUX INVESTISSEMENTS DE L'AGRICULTURE	02
12 Machinery and other equipment	171,2	171,8	172,0	172,7	173,1	173,1	173,5	174,3	174,7	175,2	176,8	177,0	177,5	Machines et autres biens d'équipement	12
121 Rotovator and other 2-wheel equipment	164,1	164,1	164,6	171,5	172,1	172,2	172,8	172,8	174,6	169,9	170,8	171,3	171,3	Motoculteurs et autre matériel à 2 roues	121
122 Machinery and plant for cultivation	161,2	162,2	162,3	161,1	161,0	161,1	162,7	163,3	163,6	163,7	163,8	164,3	164,6	Machines et matériel pour la culture	122
123 Machinery and plant for harvesting	164,7	165,1	165,2	167,3	167,9	168,0	168,6	169,0	169,4	170,6	171,1	171,6	172,5	Machines et matériel pour la récolte	123
124 Farm machinery and installations	139,0	139,3	139,3	139,6	139,9	140,1	140,3	141,4	142,1	142,6	142,9	143,1	143,1	Machines et installation à la ferme	124
1241 for crop production	142,9	143,2	143,4	143,6	143,8	144,1	144,5	146,0	147,0	147,2	147,4	147,4	147,5	pour la production végétale	1241
1242 for animal production	142,1	142,3	142,3	143,0	143,1	143,1	143,1	144,2	144,5	145,4	145,9	146,5	146,4	pour la production animale	1242
1243 Other	127,2	127,3	127,3	127,3	127,7	127,9	128,2	128,7	129,0	129,4	129,8	129,8	129,9	Autres	1243
125 Tractors	190,0	190,7	190,9	191,5	192,0	191,8	192,0	192,6	193,1	193,7	196,8	196,7	197,0	Tracteurs	125
126 Other vehicles	171,5	171,9	172,4	173,3	173,8	174,0	174,2	175,4	175,8	176,1	177,9	178,4	178,9	Autres véhicules	126
13 Buildings	164,4	164,7	165,8	166,8	167,4	168,4	168,6	169,2	169,5	170,4	171,2	172,0	172,5	Ouvrages	13
131 Farm buildings	154,0	154,2	154,2	154,5	154,9	155,5	155,7	156,4	156,6	157,6	158,2	158,7	159,1	Bâtiments d'exploitation	131
132 Engineering and soil improvement operations	192,4	192,9	197,1	199,9	201,2	203,2	203,6	203,8	204,3	205,0	206,1	207,7	208,5	Ouvrages de génie civil et amélioration des terres	132

Deflated index
Indices déflatés

EC INDICES OF PURCHASE PRICES OF THE MEANS OF AGRICULTURAL PRODUCTION

DEFLATED PRICE INDICES/INDICES DES PRIX DEFLATES

INDICES CE DES PRIX D'ACHAT DES MOYENS DE PRODUCTION AGRICOLE

1980 = 100		BR DEUTSCHLAND													1980 = 100		
		1987													TVA exclue		
Excluding VAT		1986	J	J	A	S	O	N	D	J	F	M	A	M	J		
01	GOODS AND SERVICES CURRENTLY CONS. IN AGRICULTURE	88,1	86,6	86,0	85,3	84,9	84,6	84,3	84,7	83,9	83,7	82,9	83,1	82,7	BIENS ET SERVICES DE CONS. COURANTE DE L'AGRICULTURE	01	
1	Seeds	94,1	94,5	94,3	94,1	95,5	95,0	96,6	97,1	95,8	95,9	96,0	95,0	94,8	Semences et plants	1	
2	Animals for rearing and production	79,9	81,8	81,7	77,3	76,2	77,2	77,4	74,5	75,6	76,8	77,0	78,8	82,3	Animaux d'élevage et de rente	2	
3	Energy, lubricants	73,6	67,4	67,5	68,1	65,8	66,2	66,0	71,2	69,0	68,3	68,6	68,3	68,6	Energie et lubrifiants	3	
4	Fertilizers, soil improvers	94,0	90,8	89,6	85,5	84,0	82,7	81,7	81,1	80,1	80,0	79,9	79,8	78,6	Engrais et amendements	4	
41	Straight fertilizers	95,9	91,1	89,1	82,6	80,0	78,3	77,8	77,7	77,5	78,2	78,2	78,5	77,9	Engrais simples	41	
42	Compound fertilizers	91,8	89,9	89,2	87,3	86,7	85,6	84,1	82,7	80,8	79,7	79,5	79,1	77,1	Engrais composés	42	
43	Other fertilizers, soil improvers	94,5	95,0	96,2	96,0	96,5	96,3	95,8	95,7	95,7	96,3	96,3	95,6	95,1	Autres engrais et amendements	43	
5	Plant protection products	109,1	109,6	109,9	109,7	110,1	110,2	110,0	109,5	110,0	110,0	109,7	109,6	109,5	Produits de protect. des cultures	5	
6	Animal feedingstuffs	81,2	81,0	79,6	79,0	79,2	78,7	78,2	77,4	76,8	76,3	75,6	74,9	74,0	Aliments des animaux	6	
61	Straight feedingstuffs	83,9	82,6	80,6	80,6	80,2	80,8	80,2	79,8	79,3	78,7	78,8	78,8	78,6	Aliments simples	61	
62	Compound feedingstuffs	80,6	80,6	79,4	78,6	79,0	78,3	77,8	76,9	76,2	75,7	74,9	74,1	73,0	Aliments composés	62	
7	Material and small tools	100,2	100,9	101,2	101,1	101,5	101,7	101,5	101,2	101,0	100,8	100,6	100,7	100,6	Matériel et petit outillage	7	
8	Maintenance and repair of plant	105,0	105,7	106,2	106,1	106,7	106,9	106,8	106,7	107,2	107,3	100,7	107,4	107,3	Entretien et réparation du matériel	8	
9	Maintenance and repair of agric. buildings and other buildings	101,9	102,4	103,4	103,2	103,6	104,0	103,8	103,4	103,0	103,1	103,7	103,6	104,5	Entretien et répar. des bâtiments d'exploitation et autres ouvrages	9	
10	Veterinary services	100,3	100,8	101,2	101,3	101,7	101,9	101,7	101,6	101,6	101,7	101,5	101,6	101,4	Services vétérinaires	10	
11	General expenses	97,9	98,0	98,0	98,3	98,4	98,5	98,5	98,7	98,7	98,8	99,0	99,0	98,9	Frais généraux	11	
02	GOODS AND SERVICES CONTRIBUTING TO AGRIC. INVESTMENT	101,3	102,0	102,5	102,5	102,9	103,1	103,0	102,9	102,9	103,0	103,0	103,0	103,1	BIENS ET SERVICES CONCOURANT AUX INVEST. DE L'AGRICULTURE	02	
12	Machinery and other equipment	102,5	103,3	103,7	103,7	104,2	104,4	104,2	104,2	104,2	104,3	104,4	104,4	104,3	Machines et autres biens d'équipement	12	
13	Buildings	95,5	95,9	96,7	96,5	96,8	97,1	96,9	96,5	96,4	96,8	96,5	96,4	97,2	Ouvrages	13	

EC INDICES OF PURCHASE PRICES OF THE MEANS OF AGRICULTURAL PRODUCTION

DEFLATED PRICE INDICES/INDICES DES PRIX DEFLATES

INDICES CE DES PRIX D'ACHAT DES MOYENS DE PRODUCTION AGRICOLE

		FRANCE														
1980 = 100		1987												1980 = 100		
Excluding VAT		TVA exclue														
		1986						1987								
		J	J	A	S	O	N	D	J	F	M	A	M	J		
01	GOODS AND SERVICES CURRENTLY CONS. IN AGRICULTURE	93,0	91,2	90,5	90,6	90,1	89,8	89,6	89,6	89,6	89,5	89,1	88,9	88,7	BIENS ET SERVICES DE CONS. COURANTE DE L'AGRICULTURE	01
1	Seeds	84,6	84,5	84,3	85,3	90,2	89,2	89,7	89,7	89,7	89,4	86,2	86,0	85,9	Semences et plants	1
2	Animals for rearing and production	87,2	85,4	84,8	80,1	76,2	76,3	78,6	77,8	78,1	76,9	77,5	79,9	76,8	Animaux d'élevage et de rente	2
3	Energy, lubricants	88,9	85,1	84,2	95,7	85,4	84,6	84,5	91,7	88,0	85,8	86,0	85,8	85,7	Energie et lubrifiants	3
4	Fertilizers, soil improvers	87,4	80,6	79,1	77,7	76,9	76,1	74,8	73,5	74,0	75,2	75,6	75,5	74,8	Engrais et amendements	4
41	Straight fertilizers	85,3	77,6	76,7	76,2	75,2	74,5	73,9	72,7	73,6	75,3	76,0	76,1	75,3	Engrais simples	41
42	Compound fertilizers	87,6	81,1	79,0	77,0	76,2	75,2	73,4	72,1	72,3	73,1	73,4	73,2	72,6	Engrais composés	42
43	Other fertilizers, soil improvers	111,7	110,5	111,2	110,7	110,5	110,3	110,3	107,4	107,5	107,7	107,1	106,8	106,3	Autres engrais et amendements	43
5	Plant protection products	94,2	94,3	94,3	94,0	94,1	93,9	93,6	91,3	91,2	91,9	92,3	92,6	92,9	Produits de protect. des cultures	5
6	Animal feedingstuffs	89,7	89,0	87,9	86,9	87,2	87,3	87,2	86,4	86,0	85,6	84,5	84,1	83,7	Aliments des animaux	6
61	Straight feedingstuffs	98,3	96,9	98,7	92,1	98,2	96,3	96,6	96,5	94,5	92,3	91,2	90,4	90,1	Aliments simples	61
62	Compound feedingstuffs	89,1	88,5	87,2	86,6	86,5	86,7	86,6	85,8	85,5	85,1	84,1	83,7	83,3	Aliments composés	62
7	Material and small tools	104,0	103,9	103,8	104,1	103,8	103,7	104,2	103,2	103,0	103,4	102,9	102,7	102,5	Matériel et petit outillage	7
8	Maintenance and repair of plant	106,9	108,0	108,4	108,2	108,8	108,8	108,9	114,8	117,9	115,7	115,3	115,5	115,7	Entretien et réparation du matériel	8
9	Maintenance and repair of agric. buildings and other buildings	97,8	97,7	97,6	98,5	98,2	98,1	98,2	97,3	97,2	99,1	98,6	98,4	98,4	Entretien et répar. des bâtiments d'exploitation et autres ouvrages	9
10	Veterinary services	94,9	95,6	95,6	95,3	95,0	94,9	94,9	94,2	93,7	93,5	93,2	93,2	93,1	Services vétérinaires	10
11	General expenses	109,6	109,4	108,8	108,6	108,4	108,3	108,3	107,6	107,7	108,0	108,2	108,1	108,1	Frais généraux	11
02	GOODS AND SERVICES CONTRIBUTING TO AGRIC. INVESTMENT	101,8	101,6	101,6	102,1	101,9	101,7	102,6	101,8	101,6	102,6	102,0	101,9	101,6	BIENS ET SERVICES CONCOURANT AUX INVEST. DE L'AGRICULTURE	02
12	Machinery and other equipment	104,8	104,7	104,6	105,4	105,2	105,0	106,3	105,3	105,1	105,8	105,3	105,1	104,8	Machines et autres biens d'équipement	12
13	Buildings	93,7	93,5	93,7	93,4	93,2	93,1	93,2	92,6	92,4	94,0	93,6	93,5	93,3	Ouvrages	13

EC INDICES OF PURCHASE PRICES OF THE MEANS OF AGRICULTURAL PRODUCTION

DEFLATED PRICE INDICES/INDICES DES PRIX DEFLATES

INDICES CE DES PRIX D'ACHAT DES MOYENS DE PRODUCTION AGRICOLE

1980 = 100		ITALIA													1980 = 100	
		1986							1987							
Excluding VAT		J	J	A	S	O	N	D	J	F	M	A	M	J	TVA exclue	
01	GOODS AND SERVICES CURRENTLY CONS. IN AGRICULTURE	80,2	79,6	79,1	78,6	78,1	78,0	78,0	78,2	77,9	77,5	77,0	76,5	76,5	BIENS ET SERVICES DE CONS. COURANTE DE L'AGRICULTURE	01
1	Seeds	91,8	91,9	91,7	92,1	92,4	92,1	91,8	91,4	91,9	91,6	91,9	91,0	90,6	Semences et plants	1
2	Animals for rearing and production	81,4	80,8	80,5	80,3	80,5	80,8	80,9	80,7	79,5	78,6	78,2	76,7	76,5	Animaux d'élevage et de rente	2
3	Energy, lubricants	76,6	71,5	67,2	68,4	65,7	64,5	65,0	68,6	69,6	67,5	68,4	68,1	67,9	Energie et lubrifiants	3
4	Fertilizers, soil improvers	89,8	89,8	89,5	89,1	88,5	88,0	87,7	87,1	86,6	86,2	85,8	85,5	85,1	Engrais et amendements	4
41	Straight fertilizers	88,8	88,7	88,5	87,9	87,1	86,6	86,3	85,6	85,0	84,5	84,0	83,7	83,4	Engrais simples	41
42	Compound fertilizers	91,7	91,7	91,5	91,2	90,8	90,3	90,0	89,5	89,0	88,8	88,4	88,1	87,7	Engrais composés	42
43	Other fertilizers, soil improvers	71,0	71,0	70,8	70,6	70,3	70,0	69,7	69,3	68,9	68,8	68,5	68,2	67,9	Autres engrais et amendements	43
5	Plant protection products	87,4	87,3	87,1	86,3	86,1	86,0	85,4	85,6	85,3	85,6	85,3	84,9	85,0	Produits de protect. des cultures	5
6	Animal feedingstuffs	78,8	78,5	78,2	77,3	76,9	77,0	77,0	76,9	76,6	76,3	75,5	75,2	75,3	Aliments des animaux	6
61	Straight feedingstuffs	77,2	76,9	76,6	75,5	75,3	75,7	76,5	76,5	76,2	76,2	75,1	74,6	74,1	Aliments simples	61
62	Compound feedingstuffs	80,7	80,5	80,3	79,6	78,9	78,5	77,7	77,3	77,1	76,4	76,1	75,8	76,7	Aliments composés	62
7	Material and small tools	77,2	77,2	77,0	76,8	77,0	76,7	76,4	76,4	76,0	76,0	75,7	75,3	75,1	Matériel et petit outillage	7
8	Maintenance and repair of plant	59,6	59,6	59,4	59,3	59,0	58,7	58,5	58,2	57,9	57,7	57,5	57,2	57,0	Entretien et réparation du matériel	8
9	Maintenance and repair of agric. buildings and other buildings	98,8	98,7	98,5	98,4	98,4	98,8	98,5	98,2	97,9	97,4	97,1	97,5	97,2	Entretien et répar. des bâtiments d'exploitation et autres ouvrages	9
10	Veterinary services	69,3	69,3	69,1	68,9	68,6	68,3	68,1	71,8	71,5	71,2	71,0	70,7	70,4	Services vétérinaires	10
11	General expenses	78,2	78,2	78,0	77,8	77,7	77,4	77,3	76,9	76,7	76,5	76,3	76,1	75,9	Frais généraux	11
02	GOODS AND SERVICES CONTRIBUTING TO AGRIC. INVESTMENT	103,7	103,9	103,6	103,4	103,3	103,2	102,9	102,4	101,8	101,6	102,7	102,7	102,5	BIENS ET SERVICES CONCOURANT AUX INVEST. DE L'AGRICULTURE	02
12	Machinery and other equipment	106,5	106,9	106,6	106,3	106,1	105,7	105,3	104,8	104,3	104,0	105,7	105,5	105,4	Machines et autres biens d'équipement	12
13	Buildings	98,4	98,4	98,1	98,1	98,2	98,7	98,5	97,9	97,4	97,4	97,0	97,6	97,3	Ouvrages	13

EC INDICES OF PURCHASE PRICES OF THE MEANS OF AGRICULTURAL PRODUCTION

DEFLATED PRICE INDICES/INDICES DES PRIX DEFLATES

INDICES CE DES PRIX D'ACHAT DES MOYENS DE PRODUCTION AGRICOLE

1980 = 100		NEDERLAND													1980 = 100	
		1987														
Excluding VAT		J	J	A	S	O	N	D	J	F	M	A	M	J	TVA exclue	
01	GOODS AND SERVICES CURRENTLY CONS. IN AGRICULTURE	86,3	83,8	83,2	82,4	79,9	79,7	79,5	80,7	79,6	78,8	78,6	77,9	77,8	BIENS ET SERVICES DE CONS. COURANTE DE L'AGRICULTURE	01
1	Seeds	140,6	141,8	141,9	141,3	140,3	140,2	140,5	145,9	145,6	145,2	144,7	144,6	144,8	Semences et plants	1
2	Animals for rearing and production	102,2	103,1	102,9	102,5	101,8	101,7	101,9	104,6	104,3	104,1	103,7	103,6	103,8	Animaux d'élevage et de rente	2
3	Energy, lubricants	101,6	79,9	81,3	81,6	69,0	70,3	70,8	75,5	73,7	73,2	80,0	80,1	80,0	Energie et lubrifiants	3
4	Fertilizers, soil improvers	89,7	85,9	82,7	78,6	74,0	73,9	73,4	73,6	72,1	73,2	73,8	74,6	75,2	Engrais et amendements	4
41	Straight fertilizers	86,0	80,2	75,9	71,4	69,0	69,1	68,5	69,0	68,1	69,9	70,5	71,6	72,2	Engrais simples	41
42	Compound fertilizers	98,1	99,1	98,6	95,1	84,6	84,0	83,3	83,1	79,5	79,2	79,5	79,8	80,3	Engrais composés	42
43	Other fertilizers, soil improvers	99,4	99,0	98,5	98,0	96,9	96,8	97,0	98,5	98,8	99,2	98,9	98,9	99,6	Autres engrais et amendements	43
5	Plant protection products	105,7	106,7	106,5	106,1	105,3	105,2	105,4	108,6	108,3	108,1	107,7	107,6	107,8	Produits de protect. des cultures	5
6	Animal feedingstuffs	77,5	77,1	76,4	75,5	74,3	73,8	73,3	73,7	72,6	71,2	69,7	68,6	68,3	Aliments des animaux	6
61	Straight feedingstuffs	88,6	88,9	88,1	86,9	84,7	83,7	83,5	84,7	84,5	83,2	82,5	79,9	79,4	Aliments simples	61
62	Compound feedingstuffs	77,5	77,0	76,3	75,4	74,2	73,7	73,2	73,7	72,5	71,1	69,6	68,5	68,2	Aliments composés	62
7	Material and small tools	101,9	103,6	103,4	103,0	102,3	102,2	102,4	103,9	103,6	103,4	103,8	103,8	103,9	Matériel et petit outillage	7
8	Maintenance and repair of plant	105,9	106,9	105,9	106,3	105,5	105,4	106,5	108,0	108,6	109,1	108,7	108,7	108,8	Entretien et réparation du matériel	8
9	Maintenance and repair of agric. buildings and other buildings	92,4	93,3	92,8	92,3	91,8	91,6	91,9	93,2	92,8	92,2	91,9	91,6	91,7	Entretien et répar. des bâtiments d'exploitation et autres ouvrages	9
10	Veterinary services	89,0	89,8	89,7	89,3	88,6	88,6	88,8	90,7	90,5	90,2	89,9	89,9	90,0	Services vétérinaires	10
11	General expenses	97,3	97,9	98,0	98,0	97,2	97,8	98,0	100,4	99,8	99,8	99,8	99,6	99,8	Frais généraux	11
02	GOODS AND SERVICES CONTRIBUTING TO AGRIC. INVESTMENT	99,7	100,6	100,4	100,0	99,2	99,2	99,4	103,8	103,5	103,3	102,9	102,9	103,0	BIENS ET SERVICES CONOURANT AUX INVEST. DE L'AGRICULTURE	02
12	Machinery and other equipment	104,4	105,3	105,1	104,7	103,9	103,9	104,1	108,7	108,4	108,2	107,8	107,7	107,9	Machines et autres biens d'équipement	12
13	Buildings	96,2	97,1	96,9	96,5	95,8	95,8	96,0	100,2	100,0	99,7	99,4	99,3	99,5	Ouvrages	13

EC INDICES OF PURCHASE PRICES OF THE MEANS OF AGRICULTURAL PRODUCTION

DEFLATED PRICE INDICES/INDICES DES PRIX DEFLATES

INDICES CE DES PRIX D'ACHAT DES MOYENS DE PRODUCTION AGRICOLE

1980 = 100		BELGIQUE/BELGIE													1980 = 100	
		1987													TVA exclue	
Excluding VAT		J	J	A	S	O	N	D	J	F	M	A	M	J		
01	GOODS AND SERVICES CURRENTLY CONS. IN AGRICULTURE	89,5	88,8	88,6	88,2	88,3	88,2	87,8	87,2	86,7	86,3	85,6	85,2	84,8	BIENS ET SERVICES DE CONS. COURANTE DE L'AGRICULTURE	01
1	Seeds	92,9	92,9	92,8	99,6	99,7	99,8	99,7	99,3	99,1	102,0	101,5	101,5	101,4	Semences et plants	1
2	Animals for rearing and production	92,7	91,7	90,8	90,2	85,0	83,7	80,0	80,0	81,2	83,8	83,0	82,1	82,4	Animaux d'élevage et de rente	2
3	Energy, lubricants	65,5	61,5	62,4	64,0	63,4	64,3	66,3	68,4	65,6	65,5	67,0	66,8	66,8	Energie et lubrifiants	3
4	Fertilizers, soil improvers	96,2	94,8	94,3	89,1	88,8	87,1	86,8	85,9	86,1	86,0	85,6	85,5	85,4	Engrais et amendements	4
41	Straight fertilizers	96,6	92,3	90,8	85,9	84,4	80,4	79,4	77,9	78,4	78,3	78,0	77,9	77,9	Engrais simples	41
42	Compound fertilizers	94,4	96,2	96,8	91,3	92,2	92,9	93,5	93,1	92,9	92,8	92,4	92,4	92,3	Engrais composés	42
43	Other fertilizers, soil improvers	159,5	158,9	158,7	152,4	152,8	152,7	150,5	150,2	152,6	152,5	151,8	151,7	151,5	Autres engrais et amendements	43
5	Plant protection products	100,2	100,2	100,1	99,8	99,9	100,0	99,9	99,5	99,3	102,6	102,2	102,1	102,0	Produits de protect. des cultures	5
6	Animal feedingstuffs	88,3	87,8	87,3	86,9	87,2	87,2	86,2	85,1	84,4	83,4	82,0	81,4	80,7	Aliments des animaux	6
61	Straight feedingstuffs	88,8	88,0	92,5	93,0	94,5	93,8	90,7	90,5	88,3	87,6	86,3	84,8	84,8	Aliments simples	61
62	Compound feedingstuffs	88,2	87,8	86,6	86,1	86,2	86,3	85,6	84,4	83,8	82,8	81,5	80,9	80,1	Aliments composés	62
7	Material and small tools	100,4	100,4	100,3	100,0	100,7	100,8	100,7	100,3	100,1	100,2	99,7	99,7	99,5	Matériel et petit outillage	7
8	Maintenance and repair of plant	105,2	105,3	105,3	105,1	107,0	107,2	107,4	107,3	110,6	110,8	110,4	110,4	110,3	Entretien et réparation du matériel	8
9	Maintenance and repair of agric. buildings and other buildings	98,6	98,2	97,6	97,3	97,1	95,7	95,2	95,6	94,6	94,0	93,9	94,0	93,4	Entretien et répar. des bâtiments d'exploitation et autres ouvrages	9
10	Veterinary services	99,5	100,7	100,7	100,4	100,3	100,1	100,6	100,3	100,5	100,5	100,9	101,1	101,3	Services vétérinaires	10
11	General expenses	99,5	100,7	100,7	100,4	100,3	100,1	100,6	100,3	100,5	100,5	100,9	101,1	101,3	Frais généraux	11
02	GOODS AND SERVICES CONTRIBUTING TO AGRIC. INVESTMENT	109,5	109,4	109,2	108,8	110,9	110,7	110,6	110,3	114,8	114,5	114,1	114,1	113,8	BIENS ET SERVICES CONCOURANT AUX INVEST. DE L'AGRICULTURE	02
12	Machinery and other equipment	113,3	113,3	113,2	112,8	115,9	116,0	115,9	115,4	121,7	121,6	121,0	120,9	120,8	Machines et autres biens d'équipement	12
13	Buildings	98,5	98,3	97,7	97,4	96,5	95,8	95,4	95,9	95,0	94,4	94,3	94,4	93,8	Ouvrages	13

EC INDICES OF PURCHASE PRICES OF THE MEANS OF AGRICULTURAL PRODUCTION

DEFLATED PRICE INDICES/INDICES DES PRIX DEFLATES

INDICES CE DES PRIX D'ACHAT DES MOYENS DE PRODUCTION AGRICOLE

		LUXEMBOURG														
		1987														
		1986														
		1987														
		J	J	A	S	O	N	D	J	F	M	A	M	J		
		1986														
		1987														
1980 = 100		1980 = 100														
Excluding VAT		TVA exclue														
01	GOODS AND SERVICES CURRENTLY CONS. IN AGRICULTURE	93,3	92,5	93,3	91,8	91,0	89,3	88,6	88,1	87,3	87,1	87,6	88,0	88,6	BIENS ET SERVICES DE CONS. COURANTE DE L'AGRICULTURE	01
1	Seeds	104,8	105,0	105,3	105,0	104,9	104,9	105,0	106,2	106,1	106,1	106,3	106,5	106,6	Semences et plants	1
2	Animals for rearing and production	-	-	-	-	-	-	-	-	-	-	-	-	-	Animaux d'élevage et de rente	2
3	Energy, lubricants	89,9	88,5	91,0	88,9	87,6	86,7	85,8	84,6	82,1	80,5	80,1	80,8	82,6	Energie et lubrifiants	3
4	Fertilizers, soil improvers	98,2	95,0	95,1	91,6	89,6	84,9	81,2	79,9	78,9	78,5	82,1	83,1	85,5	Engrais et amendements	4
41	Straight fertilizers	98,1	94,8	94,7	91,5	89,1	84,9	81,3	79,9	78,9	78,5	82,1	83,1	85,6	Engrais simples	41
42	Compound fertilizers	99,5	98,0	101,6	94,0	98,1	84,8	79,9	79,8	79,6	79,7	81,9	83,8	82,5	Engrais composés	42
43	Other fertilizers, soil improvers	-	-	-	-	-	-	-	-	-	-	-	-	-	Autres engrais et amendements	43
5	Plant protection products	92,8	92,9	93,2	93,0	92,9	92,9	92,9	104,3	104,1	104,1	104,4	104,5	104,7	Produits de protect. des cultures	5
6	Animal feedingstuffs	87,8	87,6	88,3	86,8	86,3	84,4	84,4	83,6	82,7	82,7	82,3	82,4	82,5	Aliments des animaux	6
61	Straight feedingstuffs	83,6	83,8	87,7	84,7	84,8	84,7	86,3	86,5	86,8	86,9	87,1	87,2	87,3	Aliments simples	61
62	Compound feedingstuffs	88,3	88,2	88,4	87,1	86,5	84,3	84,2	83,2	82,1	82,1	81,7	81,8	81,9	Aliments composés	62
7	Material and small tools	111,2	111,7	111,9	111,7	111,6	111,8	112,8	112,1	112,2	112,3	111,5	112,9	112,5	Matériel et petit outillage	7
8	Maintenance and repair of plant	100,9	99,6	99,9	99,6	99,5	99,5	99,6	99,4	99,2	99,3	99,5	99,7	99,8	Entretien et réparation du matériel	8
9	Maintenance and repair of agric. buildings and other buildings	84,1	84,3	84,6	84,3	84,2	84,2	84,3	85,8	85,7	85,7	85,9	86,0	86,1	Entretien et répar. des bâtiments d'exploitation et autres ouvrages	9
10	Veterinary services	88,2	88,4	93,0	93,1	93,0	93,0	93,1	93,1	92,9	92,9	93,2	93,3	93,3	Services vétérinaires	10
11	General expenses	106,1	106,5	106,8	107,1	106,8	106,9	107,1	107,6	107,7	107,7	108,0	108,4	108,5	Frais généraux	11
02	GOODS AND SERVICES CONTRIBUTING TO AGRIC. INVESTMENT	96,9	97,1	97,4	97,1	98,2	98,2	98,3	99,1	101,7	101,7	102,0	102,1	102,2	BIENS ET SERVICES CONCOURANT AUX INVEST. DE L'AGRICULTURE	02
12	Machinery and other equipment	112,5	112,7	113,1	112,8	115,6	115,6	115,6	115,4	121,8	121,8	122,1	122,3	122,4	Machines et autres biens d'équipement	12
13	Buildings	85,5	85,7	86,0	85,7	85,6	85,6	85,7	87,2	87,1	87,1	87,3	87,5	87,6	Ouvrages	13

EC INDICES OF PURCHASE PRICES OF THE MEANS OF AGRICULTURAL PRODUCTION

DEFLATED PRICE INDICES/INDICES DES PRIX DEFLATES

INDICES CE DES PRIX D'ACHAT DES MOYENS DE PRODUCTION AGRICOLE

		1980 = 100														
		1986														
		UNITED KINGDOM														
		1987														
		1980 = 100														
		TVA exclue														
Excluding VAT		J	J	A	S	O	N	D	J	F	M	A	M	J		
01	GOODS AND SERVICES CURRENTLY CONS. IN AGRICULTURE	90,9	89,9	88,1	87,3	87,7	87,6	87,4	87,5	87,5	88,0	87,6	87,5	87,6	BIENS ET SERVICES DE CONS. COURANTE DE L'AGRICULTURE	01
1	Seeds	73,1	73,3	67,9	68,6	74,0	74,2	76,4	77,1	74,6	76,0	73,9	75,0	74,5	Semences et plants	1
2	Animals for rearing and production	131,2	129,0	129,3	120,8	118,9	115,9	117,9	120,7	120,9	126,9	123,6	122,1	115,1	Animaux d'élevage et de rente	2
3	Energy, lubricants	96,3	89,1	85,6	90,3	92,1	93,9	93,3	90,9	93,1	92,6	92,0	90,9	93,2	Energie et lubrifiants	3
4	Fertilizers, soil improvers	83,0	77,3	72,3	72,1	71,4	70,2	70,1	70,5	69,7	70,5	70,2	69,5	69,5	Engrais et amendements	4
41	Straight fertilizers	88,2	81,1	66,9	66,6	66,6	69,1	69,0	68,7	68,6	69,7	69,3	69,2	69,2	Engrais simples	41
42	Compound fertilizers	79,6	74,9	74,5	74,0	73,7	68,5	68,4	68,5	68,2	68,6	68,4	68,4	68,4	Engrais composés	42
43	Other fertilizers, soil improvers	85,7	79,4	81,6	83,4	75,9	91,0	90,7	95,7	87,1	90,9	89,8	79,4	79,5	Autres engrais et amendements	43
5	Plant protection products	85,4	85,7	85,4	85,1	85,2	84,4	84,1	85,0	84,6	84,4	84,2	84,1	84,1	Produits de protect. des cultures	5
6	Animal feedingstuffs	85,2	85,8	84,9	82,7	82,9	82,9	82,7	82,9	82,9	83,3	82,4	82,5	82,1	Aliments des animaux	6
61	Straight feedingstuffs	88,1	90,8	90,4	88,2	89,7	88,6	87,7	87,3	87,4	87,4	86,9	87,7	88,3	Aliments simples	61
62	Compound feedingstuffs	84,1	84,1	83,0	80,7	80,6	80,9	80,9	81,3	81,4	81,8	80,8	80,6	80,0	Aliments composés	62
7	Material and small tools	94,4	94,7	95,0	95,0	94,7	93,8	93,6	94,4	94,3	94,4	93,4	93,7	94,1	Matériel et petit outillage	7
8	Maintenance and repair of plant	109,5	110,7	109,6	109,3	109,4	109,1	109,2	110,0	110,1	111,4	109,9	110,1	111,2	Entretien et réparation du matériel	8
9	Maintenance and repair of agric. buildings and other buildings	104,1	104,8	103,3	104,2	104,3	104,6	105,0	103,9	104,5	106,0	104,7	104,7	106,1	Entretien et répar. des bâtiments d'exploitation et autres ouvrages	9
10	Veterinary services	108,4	108,7	108,4	109,4	109,2	108,3	103,5	103,1	102,7	102,6	104,7	104,6	104,6	Services vétérinaires	10
11	General expenses	112,4	112,3	111,6	110,8	110,3	110,3	109,9	110,2	110,4	111,0	114,8	115,2	115,1	Frais généraux	11
02	GOODS AND SERVICES CONTRIBUTING TO AGRIC. INVESTMENT	100,0	100,9	102,8	104,3	104,3	103,3	103,1	102,9	102,9	103,2	102,0	102,3	103,1	BIENS ET SERVICES CONCOURANT AUX INVEST. DE L'AGRICULTURE	02
12	Machinery and other equipment	98,5	99,4	99,5	99,9	99,8	98,1	97,6	97,9	97,7	97,7	96,6	96,9	97,4	Machines et autres biens d'équipement	12
13	Buildings	102,7	103,6	108,5	111,9	112,1	112,3	112,7	111,5	112,0	113,0	111,5	111,7	113,2	Ouvrages	13

EC INDICES OF PURCHASE PRICES OF THE MEANS OF AGRICULTURAL PRODUCTION

DEFLATED PRICE INDICES/INDICES DES PRIX DEFLATES

INDICES CE DES PRIX D'ACHAT DES MOYENS DE PRODUCTION AGRICOLE

		1980 = 100															
		IRELAND															
		1986						1987						1980 = 100			
Excluding VAT		J	J	A	S	O	N	D	J	F	M	A	M	J	TVA exclue		
01	GOODS AND SERVICES CURRENTLY CONS. IN AGRICULTURE	76,0	74,9	74,3	74,2	73,3	72,5	72,3	70,7	71,1	71,1	70,9	71,0	70,9	BIENS ET SERVICES DE CONS. COURANTE DE L'AGRICULTURE	01	
1	Seeds	79,5	79,3	79,3	79,3	77,2	77,2	77,2	79,4	79,4	79,4	79,0	79,0	79,0	Semences et plants	1	
2	Animals for rearing and production	79,6	78,3	79,7	75,2	78,0	78,5	82,2	88,4	89,6	90,5	91,9	95,1	89,9	Animaux d'élevage et de rente	2	
3	Energy, lubricants	83,0	78,5	76,2	78,8	79,1	78,2	78,5	77,2	82,6	81,3	81,3	81,6	81,6	Energie et lubrifiants	3	
4	Fertilizers, soil improvers	72,5	71,1	70,2	68,5	65,4	62,2	61,0	57,0	55,7	56,4	56,5	56,8	56,7	Engrais et amendements	4	
41	Straight fertilizers	69,0	67,0	65,5	64,5	60,8	53,9	53,2	51,4	51,4	52,3	52,8	53,6	53,7	Engrais simples	41	
42	Compound fertilizers	72,7	71,5	70,8	68,8	65,7	64,0	62,5	57,4	55,5	56,1	56,1	56,1	55,9	Engrais composés	42	
43	Other fertilizers, soil improvers	94,1	93,9	93,9	93,9	93,7	93,7	93,7	92,0	92,0	92,0	91,5	91,5	91,5	Autres engrais et amendements	43	
5	Plant protection products	75,5	75,2	75,1	75,1	74,9	74,4	74,4	73,2	73,2	73,1	72,9	72,5	72,8	Produits de protect. des cultures	5	
6	Animal feedingstuffs	68,8	68,3	67,9	67,7	67,4	67,4	67,5	66,4	66,5	66,4	66,0	65,8	65,7	Aliments des animaux	6	
61	Straight feedingstuffs	71,5	71,2	71,2	71,4	70,5	70,3	70,9	69,9	70,1	70,2	69,8	69,9	69,9	Aliments simples	61	
62	Compound feedingstuffs	68,3	67,7	67,2	66,9	66,8	66,8	66,8	65,7	65,7	65,7	65,2	65,0	64,8	Aliments composés	62	
7	Material and small tools	84,0	84,0	84,2	84,2	84,3	84,2	84,3	82,9	82,4	82,4	82,0	82,3	82,3	Matériel et petit outillage	7	
8	Maintenance and repair of plant	86,7	86,6	86,7	86,7	86,5	87,3	87,3	85,7	87,1	87,1	86,6	87,3	87,3	Entretien et réparation du matériel	8	
9	Maintenance and repair of agric. buildings and other buildings	93,9	93,7	95,6	96,0	96,6	96,9	96,9	95,1	95,8	96,0	96,1	97,3	97,3	Entretien et répar. des bâtiments d'exploitation et autres ouvrages	9	
10	Veterinary services	101,9	101,6	101,6	101,7	101,3	99,5	99,4	97,8	98,3	98,5	98,7	98,7	99,0	Services vétérinaires	10	
11	General expenses	124,7	124,3	124,7	125,0	124,8	124,7	124,7	122,5	123,9	123,8	123,1	122,0	122,0	Frais généraux	11	
02	GOODS AND SERVICES CONTRIBUTING TO AGRIC. INVESTMENT	88,0	87,9	88,0	88,3	88,5	88,6	89,0	88,0	88,2	88,2	87,9	88,1	88,1	BIENS ET SERVICES CONCOURANT AUX INVEST. DE L'AGRICULTURE	02	
12	Machinery and other equipment	88,1	88,2	88,4	88,7	89,1	89,3	90,2	89,1	89,3	89,4	89,1	89,3	89,4	Machines et autres biens d'équipement	12	
13	Buildings	87,9	87,6	87,6	87,8	87,9	88,0	87,9	86,9	87,1	86,9	86,7	87,0	86,9	Ouvrages	13	

EC INDICES OF PURCHASE PRICES OF THE MEANS OF AGRICULTURAL PRODUCTION

DEFLATED PRICE INDICES/INDICES DES PRIX DEFLATES

INDICES CE DES PRIX D'ACHAT DES MOYENS DE PRODUCTION AGRICOLE

1980 = 100		DANMARK													1980 = 100	
		1986												1987		
		Excluding VAT														
		J	J	A	S	O	N	D	J	F	M	A	M	J		
01	GOODS AND SERVICES CURRENTLY CONS. IN AGRICULTURE	89,5	86,8	85,8	84,3	83,9	83,5	83,9	84,6	84,7	83,9	83,8	82,3	82,6	BIENS ET SERVICES DE CONS. COURANTE DE L'AGRICULTURE	01
1	Seeds	93,8	94,5	94,0	93,2	93,1	92,8	92,9	92,7	92,8	91,9	91,6	90,7	90,8	Semences et plants	1
2	Animals for rearing and production	-	-	-	-	-	-	-	-	-	-	-	-	-	Animaux d'élevage et de rente	2
3	Energy, lubricants	70,8	63,5	64,6	67,5	63,6	63,1	63,7	67,3	65,7	64,1	64,0	62,8	62,9	Energie et lubrifiants	3
4	Fertilizers, soil improvers	109,6	87,7	88,3	88,6	89,6	87,3	88,4	90,7	91,8	91,9	92,5	91,7	91,7	Engrais et amendements	4
41	Straight fertilizers	102,5	96,7	96,7	96,4	96,8	96,0	96,6	101,8	102,4	102,0	102,1	101,1	101,2	Engrais simples	41
42	Compound fertilizers	112,0	84,7	85,5	86,1	87,2	84,4	85,8	87,0	88,4	88,6	89,4	88,6	88,6	Engrais composés	42
43	Other fertilizers, soil improvers	-	-	-	-	-	-	-	-	-	-	-	-	-	Autres engrais et amendements	43
5	Plant protection products	98,0	98,6	98,1	97,3	97,1	96,9	97,0	92,6	92,7	91,8	91,5	90,6	90,7	Produits de protect. des cultures	5
6	Animal feedingstuffs	84,8	84,9	82,9	79,9	79,5	79,4	79,6	80,1	80,0	79,0	78,2	76,0	76,5	Aliments des animaux	6
61	Straight feedingstuffs	94,2	94,2	92,2	89,0	89,3	89,4	90,8	92,0	92,6	92,5	91,1	90,5	90,5	Aliments simples	61
62	Compound feedingstuffs	81,1	81,2	79,2	76,4	75,6	75,5	75,2	75,4	75,1	73,7	73,2	70,3	71,0	Aliments composés	62
7	Material and small tools	114,6	115,4	114,8	113,9	115,3	115,0	115,0	114,8	114,9	113,9	114,2	113,2	117,1	Matériel et petit outillage	7
8	Maintenance and repair of plant	96,8	97,4	96,9	96,2	96,0	95,7	95,8	96,7	98,0	97,1	98,5	97,5	97,6	Entretien et réparation du matériel	8
9	Maintenance and repair of agric. buildings and other buildings	101,2	102,3	101,8	101,0	101,9	101,7	101,7	102,9	103,0	102,1	104,9	103,9	104,0	Entretien et répar. des bâtiments d'exploitation et autres ouvrages	9
10	Veterinary services	88,9	89,7	89,2	88,5	89,2	89,0	89,0	89,5	89,6	88,8	92,9	92,0	92,1	Services vétérinaires	10
11	General expenses	96,1	95,6	95,3	95,6	95,5	95,2	96,1	96,2	96,4	96,6	98,0	97,7	97,9	Frais généraux	11
02	GOODS AND SERVICES CONTRIBUTING TO AGRIC. INVESTMENT	102,6	103,7	103,3	102,5	103,0	103,0	103,1	103,8	103,8	103,1	104,3	103,2	103,2	BIENS ET SERVICES CONCOURANT AUX INVEST. DE L'AGRICULTURE	02
12	Machinery and other equipment	100,2	101,3	101,0	100,3	100,3	100,5	100,6	101,1	100,9	100,2	100,5	99,3	99,4	Machines et autres biens d'équipement	12
13	Buildings	104,8	105,9	105,3	104,5	105,5	105,2	105,3	106,3	106,4	105,7	107,6	106,6	106,7	Ouvrages	13

EC INDICES OF PURCHASE PRICES OF THE MEANS OF AGRICULTURAL PRODUCTION

DEFLATED PRICE INDICES/INDICES DES PRIX DEFLATES

INDICES CE DES PRIX D'ACHAT DES MOYENS DE PRODUCTION AGRICOLE

1980 = 100		ELLAS													1980 = 100	
		1986						1987								
Excluding VAT		J	J	A	S	O	N	D	J	F	M	A	M	J	TVA exclue	
01	GOODS AND SERVICES CURRENTLY CONS. IN AGRICULTURE	87,9	88,5	89,3	87,3	86,1	86,0	85,5	85,2	85,5	83,8	83,3	82,7	80,9	BIENS ET SERVICES DE CONS. COURANTE DE L'AGRICULTURE	01
1	Seeds	94,3	94,8	94,9	98,0	95,1	94,3	93,4	92,7	92,6	89,9	86,7	86,2	88,2	Semences et plants	1
2	Animals for rearing and production	106,0	106,6	106,6	102,7	100,2	99,5	98,6	97,6	98,6	95,5	93,4	92,9	95,4	Animaux d'élevage et de rente	2
3	Energy, lubricants	77,5	77,9	78,1	75,5	73,6	73,1	72,5	71,7	71,4	69,2	67,8	67,6	66,2	Energie et lubrifiants	3
4	Fertilizers, soil improvers	58,7	59,0	59,0	56,8	55,4	55,0	54,6	54,0	53,8	55,3	54,0	53,7	52,7	Engrais et amendements	4
41	Straight fertilizers	59,1	59,5	59,5	57,3	55,9	55,5	55,0	54,4	54,2	55,7	54,5	54,2	53,1	Engrais simples	41
42	Compound fertilizers	58,3	58,6	58,7	56,5	55,1	54,7	54,3	53,7	53,5	54,9	53,7	53,4	52,4	Engrais composés	42
43	Other fertilizers, soil improvers	-	-	-	-	-	-	-	-	-	-	-	-	-	Autres engrais et amendements	43
5	Plant protection products	110,9	113,8	112,8	108,8	107,0	106,2	106,1	104,5	106,6	108,7	107,3	108,4	107,2	Produits de protect. des cultures	5
6	Animal feedingstuffs	98,6	99,1	100,9	99,3	99,3	99,0	98,7	98,5	98,7	96,7	97,0	95,8	93,1	Aliments des animaux	6
61	Straight feedingstuffs	99,4	98,7	100,3	98,6	97,6	98,0	97,2	97,4	97,6	96,2	95,6	93,6	88,8	Aliments simples	61
62	Compound feedingstuffs	97,8	99,5	101,4	100,0	101,0	99,9	100,2	99,6	99,9	97,2	98,4	97,9	97,2	Aliments composés	62
7	Material and small tools	94,7	96,8	97,5	94,7	92,5	92,4	91,6	94,1	96,7	93,7	92,4	92,7	90,7	Matériel et petit outillage	7
8	Maintenance and repair of plant	91,7	92,3	92,8	91,7	89,7	93,0	92,3	93,7	95,6	92,6	94,8	94,5	91,9	Entretien et réparation du matériel	8
9	Maintenance and repair of agric. buildings and other buildings	77,9	79,4	79,9	77,5	76,1	75,6	75,0	76,1	77,6	75,3	76,7	76,6	75,2	Entretien et répar. des bâtiments d'exploitation et autres ouvrages	9
10	Veterinary services	:	:	:	:	:	:	:	:	:	:	:	:	:	Services vétérinaires	10
11	General expenses	106,1	107,0	107,3	103,7	101,0	100,2	99,3	98,1	97,8	94,8	92,8	92,2	91,4	Frais généraux	11
02	GOODS AND SERVICES CONTRIBUTING TO AGRIC. INVESTMENT	93,3	94,9	95,2	92,4	90,8	90,6	90,1	90,6	92,1	90,3	90,2	89,6	88,7	BIENS ET SERVICES CONCOURANT AUX INVEST. DE L'AGRICULTURE	02
12	Machinery and other equipment	104,2	106,1	106,5	103,7	101,8	101,9	101,4	102,6	105,0	103,4	101,6	100,9	100,1	Machines et autres biens d'équipement	12
13	Buildings	79,6	81,0	81,1	78,2	77,0	76,5	75,9	75,5	76,0	74,0	76,0	75,6	74,4	Ouvrages	13

EC INDICES OF PURCHASE PRICES OF THE MEANS OF AGRICULTURAL PRODUCTION

DEFLATED PRICE INDICES/INDICES DES PRIX DEFLATES

INDICES CE DES PRIX D'ACHAT DES MOYENS DE PRODUCTION AGRICOLE

1980 = 100		EUR 10													1980 = 100	
		1986			1987											
Excluding VAT		J	J	A	S	O	N	D	J	F	M	A	M	J		
01	GOODS AND SERVICES CURRENTLY CONS. IN AGRICULTURE	88,0	86,6	85,9	85,3	84,8	84,5	84,3	84,5	84,3	84,0	83,5	83,3	83,1	BIENS ET SERVICES DE CONS. COURANTE DE L'AGRICULTURE	01
1	Seeds	89,2	89,4	88,2	89,0	91,6	91,2	91,9	92,3	91,8	91,9	90,4	90,2	90,0	Semences et plants	1
2	Animals for rearing and production	86,9	86,3	86,1	84,5	84,0	84,0	84,3	84,2	83,5	83,5	82,9	81,9	81,4	Animaux d'élevage et de rente	2
3	Energy, lubricants	82,1	75,5	74,5	77,3	73,4	73,6	73,6	77,0	76,0	74,8	75,5	75,1	75,4	Energie et lubrifiants	3
4	Fertilizers, soil improvers	88,0	83,2	81,5	79,7	78,5	77,4	76,7	75,9	75,6	76,2	76,3	76,1	75,5	Engrais et amendements	4
41	Straight fertilizers	88,2	82,9	80,1	77,7	76,3	75,6	75,1	74,6	74,7	75,7	75,8	75,9	75,5	Engrais simples	41
42	Compound fertilizers	87,2	82,6	81,6	80,0	79,1	77,4	76,4	75,4	74,9	75,1	75,1	74,8	74,2	Engrais composés	42
43	Other fertilizers, soil improvers	96,5	94,8	95,9	96,1	94,2	97,8	97,5	97,9	95,8	96,9	96,5	93,6	93,3	Autres engrais et amendements	43
5	Plant protection products	94,3	94,5	94,4	94,0	94,0	93,8	93,5	92,4	92,4	92,9	92,8	92,9	93,0	Produits de protect. des cultures	5
6	Animal feedingstuffs	83,0	82,8	82,0	80,8	80,7	80,6	80,4	80,1	79,6	79,1	78,3	77,7	77,3	Aliments des animaux	6
61	Straight feedingstuffs	83,2	83,2	82,9	81,4	81,7	81,8	81,9	81,9	81,6	81,3	80,5	80,1	79,7	Aliments simples	61
62	Compound feedingstuffs	82,9	82,7	81,7	80,7	80,4	80,2	79,8	79,5	79,0	78,4	77,5	76,9	76,5	Aliments composés	62
7	Material and small tools	98,6	98,9	98,9	98,8	98,6	98,4	98,5	98,4	98,3	98,3	97,8	97,8	97,7	Matériel et petit outillage	7
8	Maintenance and repair of plant	103,7	104,5	104,5	104,3	104,6	104,8	104,8	107,0	108,4	107,8	105,6	107,6	107,7	Entretien et réparation du matériel	8
9	Maintenance and repair of agric. buildings and other buildings	99,4	99,9	99,7	100,0	100,0	100,1	100,2	99,7	99,7	100,5	100,4	100,3	100,8	Entretien et répar. des bâtiments d'exploitation et autres ouvrages	9
10	Veterinary services	91,8	92,2	92,2	92,1	92,0	91,7	91,2	91,7	91,4	91,3	91,4	91,3	91,3	Services vétérinaires	10
11	General expenses	100,9	101,0	100,7	100,5	100,2	100,2	100,2	100,3	100,3	100,4	101,2	101,2	101,2	Frais généraux	11
02	GOODS AND SERVICES CONTRIBUTING TO AGRIC. INVESTMENT	101,4	101,9	102,1	102,1	102,1	102,0	102,0	101,9	101,8	101,9	102,0	102,0	102,0	BIENS ET SERVICES CONCOURANT AUX INVEST. DE L'AGRICULTURE	02
12	Machinery and other equipment	103,7	104,2	104,2	104,2	104,2	103,9	103,9	103,8	103,8	103,8	104,1	103,9	103,9	Machines et autres biens d'équipement	12
13	Buildings	96,9	97,2	97,8	98,0	98,0	98,1	98,1	98,1	98,0	98,2	97,9	98,1	98,2	Ouvrages	13

<p>Clasificación de las publicaciones del Eurostat Klassifikation af Eurostats publikationer Gliederung der Veröffentlichung des Eurostat Ταξινόμηση των δημοσιεύσεων του Eurostat Classification of Eurostat publications Classification des publications de l'Eurostat Classificazione delle pubblicazioni dell'Eurostat Classificatie van de publikaties van Eurostat Classificação das publicações do Eurostat</p>	<p>EN THEME 1 General statistics (midnight blue) 2 Economy and finances (violet) 3 Population and social conditions (yellow) 4 Energy and industry (blue) 5 Agriculture, forestry and fisheries (green) 6 Foreign trade (red) 7 Services and transport (orange) 9 Miscellaneous (brown)</p> <p>SERIES A Yearbooks – B Short-term trends – C Accounts, surveys and statistics – D Studies and analysis – E Methods – F Rapid reports</p>
<p>ES TEMA 1 Estadísticas generales (azul oscuro) 2 Economía y finanzas (violeta) 3 Población y condiciones sociales (amarillo) 4 Energía e industria (azul claro) 5 Agricultura, silvicultura y pesca (verde) 6 Comercio exterior (rojo) 7 Servicios y transportes (naranja) 9 Diversos (marrón)</p> <p>SERIE A Anuarios – B Coyuntura – C Cuentas, encuestas y estadísticas – D Estudios y análisis – E Métodos – F Estadísticas rápidas</p>	<p>FR THÈME 1 Statistiques générales (bleu nuit) 2 Économie et finances (violet) 3 Population et conditions sociales (jaune) 4 Énergie et industrie (bleu) 5 Agriculture, sylviculture et pêche (vert) 6 Commerce extérieur (rouge) 7 Services et transports (orange) 9 Divers (brun)</p> <p>SÉRIE A Annuaire – B Conjoncture – C Comptes, enquêtes et statistiques – D Études et analyses – E Méthodes – F Statistiques rapides</p>
<p>DA EMNE 1 Almene statistikker (mørkeblå) 2 Økonomi og finanser (violet) 3 Befolkning og sociale forhold (gul) 4 Energi og industri (blå) 5 Landbrug, skovbrug og fiskeri (grøn) 6 Udenrigshandel (rød) 7 Tjenesteydelser og transport (orange) 9 Diverse statistikker (brun)</p> <p>SERIE A Årbøger – B Konjunkturoversigter – C Regnskaber, tællinger og statistikker – D Undersøgelser og analyser – E Metoder – F Ekspresoversigter</p>	<p>IT TEMA 1 Statistiche generali (blu) 2 Economia e finanze (viola) 3 Popolazione e condizioni sociali (giallo) 4 Energia e industria (azzurro) 5 Agricoltura, foreste e pesca (verde) 6 Commercio estero (rosso) 7 Servizi e trasporti (arancione) 9 Diversi (marrone)</p> <p>SERIE A Annuari – B Tendenze congiunturali – C Conti, indagini e statistiche – D Studi e analisi – E Metodi – F Note rapide</p>
<p>DE THEMENKREIS 1 Allgemeine Statistik (Dunkelblau) 2 Wirtschaft und Finanzen (Violett) 3 Bevölkerung und soziale Bedingungen (Gelb) 4 Energie und Industrie (Blau) 5 Land- und Forstwirtschaft, Fischerei (Grün) 6 Außenhandel (Rot) 7 Dienstleistungen und Verkehr (Orange) 9 Verschiedenes (Braun)</p> <p>REIHE A Jahrbücher – B Konjunktur – C Konten, Erhebungen und Statistiken – D Studien und Analysen – E Methoden – F Schnellberichte</p>	<p>NL ONDERWERP 1 Algemene statistiek (donkerblauw) 2 Economie en financiën (paars) 3 Bevolking en sociale voorwaarden (geel) 4 Energie en industrie (blauw) 5 Landbouw, bosbouw en visserij (groen) 6 Buitenlandse handel (rood) 7 Diensten en vervoer (oranje) 9 Diverse statistieken (bruin)</p> <p>SERIE A Jaarboeken – B Conjunctuur – C Rekeningen, enquêtes en statistieken – D Studies en analyses – E Methoden – F Spoedberichten</p>
<p>GR ΘΕΜΑ 1 Γενικές στατιστικές (βοθύ μπλε) 2 Οικονομία και δημοσιονομικά (βιολετί) 3 Πληθυσμός και κοινωνικές συνθήκες (κίτρινο) 4 Ενέργεια και βιομηχανία (μπλε) 5 Γεωργία, δάση και ολιείο (πράσινο) 6 Εξωτερικό εμπόριο (κόκκινο) 7 Υπηρεσίες και μεταφορές (πορτοκαλί) 9 Διάφορα (καφέ)</p> <p>ΣΕΙΡΑ A Επετηρίδες – B Συγκυρία – C Λογαριασμοί, έρευνες και στατιστικές – D Μελέτες και αναλύσεις – E Μέθοδοι – F Ταχείες στατιστικές</p>	<p>PT TEMA 1 Estatísticas gerais (azul escuro) 2 Economia e finanças (violeta) 3 População e condições sociais (amarelo) 4 Energia e indústria (azul) 5 Agricultura, silvicultura e pesca (verde) 6 Comércio externo (vermelho) 7 Serviços e transportes (laranja) 9 Diversos (castanho)</p> <p>SÉRIE A Anuários – B Conjuntura – C Contas, inquéritos e estatísticas – D Estudos e análises – E Métodos – F Estatísticas rápidas</p>

Número de títulos por tema y serie Antal publikationer pr. emne og serie Anzahl der Veröffentlichungen pro Themenkreis und Reihe Αριθμός δημοσιεύσεων κατά θέμα και σειρά Number of publications per theme and serie Numero di pubblicazioni per tema e serie Aantal publikaties naar onderwerp en serie Número de títulos por tema e série

	1	2	3	4	5	6	7	9
A	5	—	—	3	1	1	1	—
B	1	4	2	5	4	3	1	—
C	—	10	11	7	8	4	3	1
D	—	2	2	5	1	3	—	1
E	—	7	2	—	2	1	—	—
F	—	—	1	1	—	—	—	—

**Venta y suscripciones · Salg og abonnement · Verkauf und Abonnement · Πωλήσεις και συνδρομές
Sales and subscriptions · Vente et abonnements · Vendita e abbonamenti
Verkoop en abonnementen · Venda e assinaturas**

BELGIQUE / BELGIË

Moniteur belge / Belgisch Staatsblad
Rue de Louvain 40-42 / Leuvensestraat 40-42
1000 Bruxelles / 1000 Brussel
Tél. 5 12 00 26
CCP / Postrekening 000-2005502-27

Sous-dépôts / Agentschappen:

**Librairie européenne /
Europese Boekhandel**

Rue de la Loi 244 / Wetstraat 244
1040 Bruxelles / 1040 Brussel

CREDOC

Rue de la Montagne 34 / Bergstraat 34
Bte 11 / Bus 11
1000 Bruxelles / 1000 Brussel

DANMARK

Schultz EF-publikationer

Montergade 19
1116 København K
Tlf: (01) 14 11 95
Telecopier: (01) 32 75 11

BR DEUTSCHLAND

Bundesanzeiger Verlag

Breite Straße
Postfach 10 80 06
5000 Köln 1
Tel. (02 21) 20 29-0
Fernschreiber: ANZEIGER BONN 8 882 595
Telecopierer: 20 29 278

GREECE

G.C. Eleftheroudakis SA

International Bookstore
4 Nikis Street
105 63 Athens
Tel. 322 22 55
Telex 219410 ELEF

Sub-agent for Northern Greece:

Molho's Bookstore

The Business Bookshop
10 Tsimiski Street
Thessaloniki
Tel. 275 271
Telex 412885 LIMO

ESPAÑA

Boletín Oficial del Estado

Trafalgar 27
28010 Madrid
Tel. (91) 446 60 00

Mundi-Prensa Libros, S.A.

Castelló 37
28001 Madrid
Tel. (91) 431 33 99 (Libros)
431 32 22 (Suscripciones)
435 36 37 (Dirección)
Télex 49370-MPLI-E

FRANCE

Journal officiel
**Service des publications
des Communautés européennes**
26, rue Desaix
75727 Paris Cedex 15
Tél. (1) 45 78 61 39

IRELAND

Government Publications Sales Office

Sun Alliance House
Molesworth Street
Dublin 2
Tel. 71 03 09

or by post

**Government Stationery Office
Publications Section**

6th floor
Bishop Street
Dublin 8
Tel. 78 16 66

ITALIA

Licosa Spa

Via Lamarmora, 45
Casella postale 552
50 121 Firenze
Tel. 57 97 51
Telex 570466 LICOSA I
CCP 343 509

Subagenti:

Libreria scientifica Lucio de Biasio - AEIOU

Via Meravigli, 16
20 123 Milano
Tel. 80 76 79

Libreria Tassi

Via A. Farnese, 28
00 192 Roma
Tel. 31 05 90

Libreria giuridica

Via 12 Ottobre, 172/R
16 121 Genova
Tel. 59 56 93

**GRAND-DUCHÉ DE LUXEMBOURG
et autres pays / and other countries**

**Office des publications officielles
des Communautés européennes**

2, rue Mercier
L-2985 Luxembourg
Tél. 49 92 81
Télex PUBOF LU 1324 b
CCP 19190-81
CC bancaire BIL 8-109/6003/200

Abonnements / Subscriptions

Messageries Paul Kraus

11, rue Christophe Plantin
L-2339 Luxembourg
Tél. 49 98 888
Télex 2515
CCP 49242-63

NEDERLAND

Staatsdrukkerij- en uitgeverijbedrijf

Christoffel Plantijnstraat
Postbus 20014
2500 EA 's-Gravenhage
Tel. (070) 78 98 80 (bestellingen)

PORTUGAL

**Imprensa Nacional
Casa da Moeda, E. P.**

Rua D. Francisco Manuel de Melo, 5
1092 Lisboa Codex
Tel. 69 34 14
Telex 15328 INCM

Distribuidora Livros Bertrand Lda.

Grupo Bertrand, SARL

Rua das Terras dos Vales, 4-A
Apart. 37
2700 Amadora CODEX
Tel. 493 90 50 - 494 87 88
Telex 15798 BERDIS

UNITED KINGDOM

HM Stationery Office

HMSO Publications Centre
51 Nine Elms Lane
London SW8 5DR
Tel. (01) 211 56 56

Sub-agent:

Alan Armstrong & Associates Ltd

72 Park Road
London NW1 4SH
Tel. (01) 723 39 02
Telex 297635 AAALTD G

UNITED STATES OF AMERICA

**European Community Information
Service**

2100 M Street, NW
Suite 707
Washington, DC 20037
Tel. (202) 862 9500

CANADA

Renouf Publishing Co., Ltd

61 Sparks Street
Ottawa
Ontario K1P 5R1
Tel. Toll Free 1 (800) 267 4164
Ottawa Region (613) 238 8985-6
Telex 053-4936

JAPAN

Kinokuniya Company Ltd

17-7 Shinjuku 3-Chome
Shiniuku-ku
Tokyo 160-91
Tel. (03) 354 0131

Journal Department

PO Box 55 Chitose
Tokyo 156
Tel. (03) 439 0124

Price (excluding VAT) in Luxembourg • Prix publics au Luxembourg, TVA exclue

	ECU	BFR	FF	IRL	UKL	USD
Single copy Prix par numéro	19,60	850	134	15.10	14	20
Subscription Abonnement	34,70	1 500	237	26.40	24.70	36



OFICINA DE PUBLICACIONES OFICIALES DE LAS COMUNIDADES EUROPEAS
 KONTOR ET FOR DE EUROPÆISKE FÆLLESSKABERS OFFICIELLE PUBLIKATIONER
 AMT FÜR AMTLICHE VERÖFFENTLICHUNGEN DER EUROPÄISCHEN GEMEINSCHAFTEN
 ΥΠΗΡΕΣΙΑ ΕΠΙΣΗΜΩΝ ΕΚΔΟΣΕΩΝ ΤΩΝ ΕΥΡΩΠΑΙΚΩΝ ΚΟΙΝΟΤΗΤΩΝ
 OFFICE FOR OFFICIAL PUBLICATIONS OF THE EUROPEAN COMMUNITIES
 OFFICE DES PUBLICATIONS OFFICIELLES DES COMMUNAUTÉS EUROPÉENNES
 UFFICIO DELLE PUBBLICAZIONI UFFICIALI DELLE COMUNITÀ EUROPEE
 BUREAU VOOR OFFICIELE PUBLIKATIES DER EUROPESE GEMEENSCHAPPEN
 SERVIÇO DAS PUBLICAÇÕES OFICIAIS DAS COMUNIDADES EUROPEIAS

L-2985 Luxembourg

CA-BG-87-002-2A-C