

EC AGRICULTURAL PRICE INDICESMonthly and annual results
Half-yearly statistics**INDICES CE DES PRIX AGRICOLES**Résultats mensuels et annuels
Statistiques semestrielles**1** □ **1987****Theme** □ **Thème**
Agriculture, forestry and fisheries
Agriculture, sylviculture et pêche**5****Series** □ **Série**
Short-term trends
Conjoncture**B**

eurostat



OFICINA ESTADÍSTICA DE LAS COMUNIDADES EUROPEAS
DE EUROPÆISKE FÆLLESSKABERS STATISTISKE KONTOR
STATISTISCHES AMT DER EUROPÄISCHEN GEMEINSCHAFTEN
ΣΤΑΤΙΣΤΙΚΗ ΥΠΗΡΕΣΙΑ ΤΩΝ ΕΥΡΩΠΑΪΚΩΝ ΚΟΙΝΟΤΗΤΩΝ
STATISTICAL OFFICE OF THE EUROPEAN COMMUNITIES
OFFICE STATISTIQUE DES COMMUNAUTÉS EUROPÉENNES
ISTITUTO STATISTICO DELLE COMUNITÀ EUROPEE
BUREAU VOOR DE STATISTIEK DER EUROPESE GEMEENSCHAPPEN
SERVIÇO DE ESTATÍSTICA DAS COMUNIDADES EUROPEIAS

L-2920 Luxembourg — Tél. 43011 — Télex : Comeur Lu 3423
B-1049 Bruxelles, bâtiment Berlaymont, rue de la Loi 200 (bureau de liaison) — Tél. 235 1111

Las publicaciones de Eurostat están clasificadas por temas y por series. La clasificación se encuentra al final de la obra. Para mayor información sobre las publicaciones, rogamos se pongan en contacto con Eurostat.

Para los pedidos, diríjense a las oficinas de venta cuyas direcciones figuran en la página interior de la contracubierta.

Eurostats publikationer er klassificeret efter emne og serie. En oversigt herover findes bag i hæftet. Yderligere oplysninger om publikationerne kan fås ved henvendelse til Eurostat. Bestilling kan afgives til de salgssteder, der er anført på omslagets side 3.

Die Veröffentlichungen von Eurostat sind nach Themenkreisen und Reihen gegliedert. Die Gliederung ist hinten in jedem Band aufgeführt. Genauere Auskünfte über die Veröffentlichungen erteilt Eurostat. Ihre Bestellungen richten Sie bitte an die Verkaufsbüros, deren Anschriften jeweils auf der dritten Umschlagseite der Veröffentlichungen zu finden sind.

Οι εκδόσεις της Eurostat ταξινομούνται κατά θέμα και κατά σειρά. Η ακριβής ταξινόμηση αναφέρεται στο τέλος κάθε έκδοσης. Για λεπτομερέστερες πληροφορίες σχετικά με τις εκδόσεις, μπορείτε να απευθύνεσθε στην Eurostat.

Για τις παραγγελίες μπορείτε να απευθύνεσθε στα γραφεία πώλησης, των οποίων οι διευθύνσεις αναγράφονται στη σελίδα 3 του εξωφύλλου.

Eurostat's publications are classified according to themes and series. This classification is indicated at the end of the publication. For more detailed information on publications, contact Eurostat. Orders are obtainable from the sales offices mentioned on the inside back cover.

Les publications de l'Eurostat sont classées par thème et par série. Cette classification est précisée à la fin de l'ouvrage. Pour des informations plus détaillées sur les publications, contactez l'Eurostat. Pour les commandes, adressez-vous aux bureaux de vente dont les adresses sont indiquées à la page 3 de la couverture.

Le pubblicazioni dell'Eurostat sono classificate per tema e per serie. Tale classificazione è precisata alla fine dell'opera. Per informazioni più dettagliate sulle pubblicazioni rivolgersi all'Eurostat. Per eventuali ordinazioni rivolgersi a uno degli uffici di vendita i cui indirizzi figurano nella 3ª pagina della copertina.

De publikaties van Eurostat zijn ingedeeld naar onderwerp en serie. Deze indeling is achter in het boek opgenomen. Voor nadere informatie over de publikaties kunt u zich wenden tot Eurostat. Gelieve bestellingen op te geven bij de verkoopbureaus, waarvan de adressen op bladzijde 3 van de omslag zijn vermeld.

As publicações do Eurostat estão classificadas por tema e por série. Esta classificação está indicada no fim da obra. Para mais informações sobre as publicações é favor contactar Eurostat. Encomendas : serviços de venda cujos endereços estão indicados na contracapa.

EC AGRICULTURAL PRICE INDICES
Monthly and annual results
Half-yearly statistics

INDICES CE DES PRIX AGRICOLES
Résultats mensuels et annuels
Statistiques semestrielles

NOTICE: The monthly and annual EC agricultural price indices (output and input) are stored in Eurostat's Cronos data bank ('PRAG' sector) and individual series can be supplied on request free of charge in the form of computer print-outs. Details of the number, type, duration and coding of the price index series stored are given in the 'PRAG' manual, which is also available on request.

AVERTISSEMENT: Les indices CE mensuels et annuels des prix agricoles (output et input) sont stockés dans la banque de données «Cronos» (domaine «PRAG») de l'Eurostat et peuvent être communiqués gratuitement sur demande sous forme de «listings». Des détails sur le nombre, la nature, la période disponible et la codification des séries des indices de prix stockées sont contenus dans le manuel «PRAG», qui peut également être obtenu sur demande.

Manuscript completed in July 1987
Manuscrit terminé en juillet 1987

Luxembourg: Office des publications officielles des Communautés européennes, 1987
Kat./cat.: CA-BG-87-001-2A-C

© CECA — CEE — CEEA, Bruxelles-Luxembourg, 1987.
Reproduction autorisée, sauf à des fins commerciales, moyennant mention de la source.

Printed in Belgium

Table of contents

Sommaire

	Page	
Symbols and abbreviations used	5	Signes et abréviations employés
PRELIMINARY REMARKS	7	REMARQUES PRÉLIMINAIRES
WEIGHTING SCHEME	11	SCHÉMA DE PONDÉRATION
MONTHLY AGRICULTURAL PRICE INDICES	29	INDICES MENSUELS DES PRIX AGRICOLES
Comments on the results for the fourth quarter of 1985	31	Commentaires sur les résultats du quatrième trimestre 1985
— EC-index of producer prices of agricultural products	43	— Indice CE des prix à la production des produits agricoles
• nominal index	45	• indices nominaux
• deflated index	69	• indices déflatés
— EC-indices of purchase prices of the means of agricultural production	81	— Indices CE des prix d'achat des moyens de production agricole
• nominal index	83	• indices nominaux
• deflated index	107	• indices déflatés
ANNUAL AGRICULTURAL PRICE INDICES	119	INDICES ANNUELS DES PRIX AGRICOLES
Comments on the results for 1985	120	Commentaires sur les résultats de l'année 1985
— EC-index of producer prices of agricultural products	133	— Indice CE des prix à la production des produits agricoles
• nominal index	135	• indices nominaux
• deflated index	163	• indices déflatés
— EC-indices of purchase prices of the means of agricultural production	177	— Indices CE des prix d'achat des moyens de production agricole
• nominal index	179	• indices nominaux
• deflated index	207	• indices déflatés

Symbols and abbreviations used

Signes et abréviations employés

Nil	—	Néant
Data not available or confidential	:	Donnée non disponible ou confidentielle
Per cent	%	Pour cent
Value-added tax	VAT/TVA	Taxe sur la valeur ajoutée
European currency unit	ECU	Unité monétaire européenne
Purchasing power standard	SPA	Standard de pouvoir d'achat
German mark	DM	Mark allemand
French franc	FF	Franc français
Italian lira	LIT	Lire italienne
Dutch guilder	HFL	Florin néerlandais
Belgian franc	BFR	Franc belge
Luxembourg franc	LFR	Franc luxembourgeois
Pound sterling	UKL	Livre sterling
Irish pound	IRL	Livre irlandaise
Danish krone	DKR	Couronne danoise
Greek drachma	DR	Drachme grecque
Spanish peseta	PTA	Peseta espagnole
Portuguese escudo	ESC	Escudo portugais
US dollar	USD	Dollar des États-Unis
European Communities	CE	Communautés européennes
Total of 10 Member States	EUR 10	Ensemble des 10 États membres
Statistical Office of the European Communities	Eurostat SOEC/OSCE	Office statistique des Communautés européennes
Eurostat data bank	Cronos	Banque des données Eurostat
Cronos-domain 'Agricultural prices and price indices'	PRAG	Domaine Cronos « Prix et indices de prix agricoles »

Preliminary remarks
Remarques préliminaires

PRELIMINARY REMARKS

1. Introduction

The EC agricultural price indices (Output and Input) comprise the EC index of producer prices of agricultural products and the EC indices of purchase prices of the means of agricultural production. Both indices are base-weighted Laspeyres calculations using value weights determined for the base year, 1980, for a fixed basket of agricultural products (Output price index) or a selection of goods and services (Input price indices). 1980 also serves as the reference year. As the weighting schemes on the following pages show, the various items in the two price indices may be weighted very differently from one Member State to another.

The EC agricultural price indices (Output and Input) are based on the concept of the 'National farm', in all Member States of the Community, and thus cover only transactions between agricultural and non-agricultural production units (including foreign trade). No account is taken of direct transaction between farmers, either in the calculation of value weights or in the recording of producer or purchase prices. In this respect, there is a good measure of agreement between the methodological concept underlying the EC agricultural price indices (Output and Input) and that of the Economic Accounts for Agriculture.

The agricultural price indices (Output and Input) for the Community as a whole are, generally speaking, in the form of weighted arithmetic means of the corresponding price indices for the ten Member States of the Community at each level of aggregation in the two indices. The national agricultural price indices are weighted by the sales values of agricultural products (Output price index) or the values of purchases of the means of agricultural production (Input price indices), which are available in national currencies and converted to purchasing power standards (PPS) by EUROSTAT.

All the EC agricultural price index (Output and Input) series are stored in EUROSTAT's CRONOS data bank ('PRAG' domain). The annual series begin with the year 1975, the monthly ones with the year 1978 (F (Input), NL, B (Output), L and UK), 1980 (D, F (Output), IRL and DK) or 1981 (I, B (Input), GR and EUR 10). For some countries (D, F, I, B (Input), IRL, DK and GR), the annual indices for 1975 - 1979 are not to the same degree of accuracy as for 1980 and subsequent years, having been obtained by simple re-basing, the normal procedure being to rebase the 1975 = 100 base indices at the lowest level of aggregation and then aggregate them using the 1980 weights.

The agricultural price indices given in this publication provide information on and permit comparisons of the trends in (i) the producer prices of agricultural products and (ii) the purchase prices of the means of agricultural production in the Community as a whole and in the separate Member States. Comparisons can also be made of trends in the two price indices. However, where individual products and groups of products (or individual means of production and groups thereof) are concerned, it must be borne in mind that the weighting structure of the two price indices is adapted to the production conditions in the individual Member States, which means that the structure of the basket of goods reflecting the national production conditions varies from one country to another.

For Spain, only annual indices are available. The original figures are on a base of 1976 = 100 and have been rebased to 1980 = 100. As to the methodology they do not completely correspond with the community system, but in the course of the year 1987 they will be replaced by monthly and yearly harmonized indices. For Portugal no figures are available yet.

The reader should take into account the fact that in the Member States there may also be other index series on the producer prices of agricultural products and the purchase prices of the means of agricultural production; these series may be intended to serve other purposes and may differ methodologically from the EC agricultural price series published here.

In order to counteract the different rates of inflation in the Community, the EC agricultural price indices are also published in deflated form. The nominal EC agricultural price indices (output and input) are deflated using the consumer price index.

2. Comments on the EC index of producer prices of agricultural products

The price data used are exclusive of VAT and other product-linked levies (e.g. the co-responsibility levy on milk producers). However, product-linked subsidies are added to the prices which producers obtain on the market.

As before, item 15 has been broken down into 'Wine must' and 'Wine' because in the Federal Republic of Germany and in Luxembourg prices, or price indices, are available only for wine must, whereas France and Italy provide prices only for table wine and quality wine. For Greece, data are available for both wine must and wine (but not for table wine and quality wine separately). Because of these national differences, price indices for the Community as a whole can be given only for the composite heading 'Wine must/Wine'.

Compared with the price indices based on 1975 = 100, the 1980 = 100 indices feature the following changes:

- The price indices for the product groups 'Cereals and Rice', 'Fruit' and 'Fresh vegetables' are subdivided in more detail than hitherto. A distinction is drawn between 'Fresh fruit' and 'Nuts and dried fruit', the latter being subdivided into 'Nuts' and 'Dried fruit' in the light of the southerly expansion of the Community. As a result, the 'Others' items in the above three product groups are no longer comparable with the corresponding items in the 1975 = 100 index.
- The existing item headed 'Other crop products' now features the following sub-headings: 'Pulses', 'Oilseeds', 'Raw tobacco', 'Cotton' and 'Others'.
- Within the product group 'Animals and animal products', animals for slaughter and export are now combined and the joint figures subdivided as hitherto, except for the item 'Large animals'.
- The item headed 'Milk' is now subdivided into 'Cow's milk' and 'Other milk' (from sheep and goats).
- Item 24 now comprises only other animal products. The other animals included under this heading in the 1975 = 100 index are now included in item 21.

- For the monthly price indices, the seasonal products fruit and vegetables are now included - as for the annual indices - in the item 'Total' and 'Crop products'. This effectively improves the significance of the aggregated monthly price indices, especially for countries in which fruit and vegetables are of major importance (e.g. Italy: 23.0 %; Greece: 24.7 %).

The monthly price indices for fresh fruit and fresh vegetables are based on variable value weights for each of the 12 months of the base year 1980. Luxembourg, for which no monthly price indices for fresh fruit and vegetables are available, has been excluded from the calculation of the corresponding indices for the Community as a whole. Its share in the Community total in 1980 was 0.03 %. Owing to the lack of monthly data for fresh fruit and vegetables, identical monthly price indices are entered for Luxembourg under the heading 'Total' and 'Total (excl. fruit and vegetables)' on the one hand, and 'Crop products' and 'Crop products (excl. fruit and vegetables)' on the other, which is strictly not correct. Fruit and vegetables accounted for 3 % of Luxembourg's total index in 1980.

3. Comments on the EC indices of purchase prices of the means of agricultural production

The EC indices of purchase prices of the means of agricultural production (Input price indices) comprise:

- I. The EC index of the prices of goods and services for current consumption in agriculture;
- II. The EC index of the prices of goods and services contributing to agricultural investment.

As the goods and services for current consumption in agriculture differ from those contributing to agricultural investment, the price indices for these two groups are not aggregated to form an overall index of agricultural purchase prices.

The price data used are exclusive of VAT. On the other hand, all other taxes (e.g. diesel fuel tax) are included and subsidies (e.g. diesel fuel subsidies) are deducted in order to arrive at the effective prices which farmers pay.

The structure of the EC indices of purchase prices of the means of agricultural production with base 1980 = 100 is no different from those using the 1975 = 100 base.

EUROSTAT wishes to thank all members of the Working Party on Agricultural Price Statistics, in which the Member States of the Community are represented, for their invaluable help and active cooperation, without which the results achieved so far would have been impossible.

REMARQUES PRELIMINAIRES

1. Généralités

Les indices CE des prix agricoles (output et input) se composent de l'indice CE des prix à la production des produits agricoles et de l'indice CE des prix d'achat des moyens de production agricole. Ces deux indices sont établis selon la méthode de Laspeyres, au moyen de pondérations déterminées pour l'année de base 1980 et pour un panier fixe de produits agricoles (indice output) ou un échantillon fixe de biens et de services sélectionnés (indice input). L'année 1980 sert également d'année de référence. Comme le montrent les schémas de pondération des pages suivantes, l'importance des différents éléments composant ces deux indices de prix peut varier considérablement d'un Etat membre à l'autre.

Dans tous les Etats membres de la Communauté, les indices CE des prix agricoles (output et input) reposent sur la notion de 'ferme nationale' et ils ne couvrent par conséquent que les transactions entre les unités de production agricole et les unités de production non agricole (y compris le commerce extérieur). Il n'est tenu compte des transactions directes entre agriculteurs ni dans le calcul des pondérations, ni dans l'enregistrement des prix à la production ou des prix d'achat. Il existe ainsi à cet égard une large similitude entre les concepts méthodologiques qui sont à la base des indices CE des prix agricoles (output et input) et ceux qui sont à la base des comptes économiques agricoles de la Communauté.

Les indices des prix agricoles (output et input) pour l'ensemble de la Communauté (EUR 10) s'obtiennent en règle générale à tous les niveaux d'agrégation des deux indices en faisant la moyenne arithmétique pondérée des indices de prix correspondants des dix Etats membres de la Communauté. La pondération des indices de prix nationaux s'effectue sur la base des valeurs des ventes des produits agricoles (indice output) ou des valeurs des achats des moyens de production agricole (indice input), qui sont disponibles en monnaie nationale et converties en standards de pouvoir d'achat (SPA) par EUROSTAT.

Toutes les séries des indices de prix agricoles (output et input) sont enregistrées dans la banque de données CRONOS d'EUROSTAT (domaine 'PRAG'). Les séries annuelles commencent en 1975, les séries mensuelles soit en 1978 (F (input), NL, B (output), L et UK), soit en 1980 (D, F (output), IRL et DK, soit encore en 1981 (I, B (input), GR et EUR 10). Pour certains pays (D, F, I, B (input), IRL, DK et GR), les indices annuels des années 1975 à 1979 n'ont pas le même degré d'exactitude que ceux des années 1980 et suivantes, du fait qu'ils ont été obtenus par un simple changement de base. A cet effet, les indices de base 1975 = 100 disponibles au niveau d'agrégation le plus bas ont en général été rebasés puis agrégés au moyen des pondérations de l'année 1980.

Les indices des prix agricoles décrits dans la présente publication fournissent des informations sur l'évolution a) des prix à la production des produits agricoles et b) des prix d'achat des moyens de production agricole dans la Communauté dans son ensemble ainsi que dans les différents Etats membres et ils permettent de comparer les tendances de ces prix. Il est également possible de comparer l'évolution des deux indices de prix. Il faut toutefois se rappeler, en ce qui concerne les différents produits et groupes de produits ou moyens de production et groupes de moyens de production, que les schémas de pondération des deux indices de prix correspondent aux conditions de production dans chaque pays et qu'en conséquence la structure des paniers de marchandises, qui reflète les diverses conditions de production, est différente d'un pays à l'autre.

Pour l'Espagne seulement des indices annuels sont disponibles. Il s'agit de données dont la base originale est 1976 = 100 et qui ont été rebasés sur l'année 1980. Sur le plan méthodologique ils ne sont pas entièrement conformes au système communautaire, mais dans le courant de l'année 1987 ils seront remplacés par des indices mensuels et annuels harmonisés. Pour le Portugal il n'y a pas encore de données disponibles.

Le lecteur voudra bien tenir compte aussi du fait qu'il peut également y avoir dans les Etats membres d'autres séries d'indices pour les prix à la production des produits agricoles et les prix d'achat des moyens de production agricole qui peuvent différer des indices CE des prix agricoles publiés ci-après tant sur le plan des objectifs que sur celui de la méthodologie.

Afin d'éliminer l'influence des taux d'inflation variables enregistrés dans la Communauté, on a également publié les indices CE des prix agricoles sous une forme déflatée. La déflation des indices CE des prix agricoles nominaux (output et input) s'effectue à l'aide de l'indice des prix à la consommation.

2. Observations concernant l'indice CE des prix à la production des produits agricoles

Les prix utilisés pour établir ces indices ne comprennent ni la TVA, ni aucun autre prélèvement lié aux produits (par exemple le prélèvement de co-responsabilité sur la production de lait). En revanche, les subventions liées aux produits ont été ajoutées aux prix obtenus par les producteurs sur les marchés.

La rubrique 15 a été, comme dans le passé, subdivisée en 'moût' et en 'vin', étant donné que pour la République fédérale d'Allemagne et le Luxembourg, les prix et indices de prix n'existent que pour le moût, alors que pour la France et l'Italie les prix et indices de prix sont disponibles pour le vin de table et le vin de qualité. Pour la Grèce, les données correspondantes disponibles portent en partie sur le moût, en partie sur le vin (sans distinction entre vin de table et vin de qualité). En raison de ces différences entre les Etats membres, les indices de prix pour la Communauté dans son ensemble ne peuvent être fournis que pour la rubrique globale 'moût ou vin'.

Les indices de prix de base 1980 = 100 présentent quelques différences par rapport aux indices de base 1975 = 100:

- Les indices des prix pour les groupes de produits 'céréales et riz', 'fruits' et 'légumes frais' font l'objet d'une subdivision plus poussée que jusqu'à présent. Dans le cas des fruits, une distinction est faite entre les fruits frais et les fruits secs, ces derniers étant en outre subdivisés en fruits à coque et fruits séchés dans la perspective de l'élargissement vers le sud de la Communauté. En raison de cette subdivision plus forte, les rubriques 'autres' des trois groupes de produits susmentionnés ne sont plus comparables avec les rubriques correspondantes de l'indice de base 1975 = 100.
- Dans la rubrique déjà existante 'autres produits végétaux', on distingue désormais les sous-rubriques suivantes: 'légumineuses', 'graines oléagineuses', 'tabac brut', 'coton' et 'autres'.
- Dans le groupe de produits 'animaux et produits animaux', les animaux de boucherie et les animaux destinés à l'exportation sont regroupés et subdivisés de la même manière que jusqu'à présent. La rubrique 'gros animaux' n'est toutefois plus indiquée.
- La rubrique 'lait' est subdivisée en 'lait de vache' et en 'autres laits' (de brebis et de chèvre).
- La rubrique 24 ne comprend plus que les autres produits animaux. Les autres animaux qui y étaient encore inclus dans l'indice 1975 = 100 sont à présent enregistrés dans la rubrique 21.
- Dans les indices mensuels des prix - comme dans les indices annuels - les produits saisonniers fruits et légumes sont désormais inclus dans les rubriques 'total' et 'produits végétaux'. La valeur indicative des indices mensuels agrégés s'en trouve ainsi améliorée, surtout pour les pays où les fruits et légumes ont une grande importance (Italie: 23,0 %, Grèce: 24,7 %).
- Les indices mensuels des prix des fruits et légumes frais sont fondés sur des pondérations variables pour les douze mois de l'année de base 1980. Le Grand-Duché de Luxembourg, pour lequel les données correspondantes ne sont pas disponibles, n'a pas été pris en compte dans le calcul des indices des prix des fruits et légumes frais pour la Communauté dans son ensemble. La part de ce pays dans le total des fruits et légumes frais pour la Communauté s'élevait à 0,03 % en 1980. En raison de cette absence de données mensuelles sur les fruits et légumes frais, des indices mensuels identiques sont indiqués, pour le Luxembourg, dans les rubriques 'total' et 'total (sans fruits et légumes)', d'une part, et dans 'produits végétaux' et 'produits végétaux (sans fruits et légumes)', d'autre part, ce qui n'est pas correct à proprement parler. La part des fruits et légumes dans l'indice global du Luxembourg s'élevait à 3 % en 1980.

3. Observations concernant les indices CE des prix d'achat des moyens de production agricole

Les indices CE des prix d'achat des moyens de production agricole (indices input) comprennent:

- I. l'indice CE des prix des biens et services de consommation courante de l'agriculture
- II. l'indice CE des prix des biens et services concourant aux investissements de l'agriculture.

Les biens et services de consommation courante de l'agriculture et ceux qui concourent aux investissements étant de nature différente, les indices de ces deux groupes n'ont pas été agrégés pour former un indice des prix unique couvrant la totalité des achats de l'agriculture.

Les prix utilisés pour établir les indices CE des prix d'achat des moyens de production agricole ne comprennent pas la TVA. Toutes les autres taxes (p. ex. taxes sur les carburants) sont en revanche incluses, tandis que les aides (p. ex. subventions pour les carburants) sont déduites, afin que l'on puisse obtenir ainsi les prix effectivement payés par les agriculteurs.

La structure des indices CE des prix d'achat des moyens de production agricole de base 1980 = 100 n'a subi aucune modification par rapport à celle des indices correspondants de base 1975 = 100.

EUROSTAT désire remercier tous les membres du groupe de travail 'statistique des prix agricoles', dans lequel les Etats membres de la Communauté sont représentés, de leur aide précieuse et de leur coopération active sans lesquelles il aurait été impossible d'obtenir ces résultats.

Weighting scheme
Schéma de pondération

EC-INDEX OF PRODUCER PRICES OF AGRICULTURAL PRODUCTS

INDICE CE DES PRIX A LA PRODUCTION DES PRODUITS AGRICOLES

1980 = 100
excl. VAT

Weighting scheme by country

Schéma de pondération par pays

1980 = 100
TVA exclue

I

Luxembourg, 02.04.1986

	O	F	I	NL	B	L	UK	IRL	OK	GR	EUR 10		
0 TOTAL	100.000	100.000	100.000	100.000	100.000	100.000	100.000	100.000	100.000	100.000	100.000	TOTAL	0
(0) TOTAL (excl. fruit and vegetables)	96.420	91.301	76.935	89.036	88.546	97.130	92.573	97.488	97.874	75.360	87.652	TOTAL (sans fruits et légumes)	(0)
1 CROP PRODUCTS	29.099	46.793	58.100	33.783	31.559	15.028	33.876	14.168	28.479	70.580	44.099	PRODUITS VEGETAUX	1
(1) CROP PRODUCTS (excl. fruit and vegetables)	25.519	38.696	35.035	22.819	20.105	12.158	26.449	11.656	26.353	45.940	31.751	PRODUITS VEGETAUX (sans fruits et légumes)	(1)
11 Cereals and rice	10.343	17.796	11.969	2.149	5.755	5.389	16.060	6.987	15.476	12.730	12.694	Céréales et riz	11
11A Soft wheat	5.120	10.128	4.524	1.532	3.674	2.512	8.695	1.230	2.312	5.690	6.088	Blé tendre	11A
11B Durum wheat	-	313	3.591	-	-	-	-	-	-	2.000	1.162	Blé dur	11B
11C Feeding barley	2.254	2.430	167	295	1.780	2.071	3.069	4.498	12.154	1.900	2.041	Orge fourragère	11C
11D Malting barley	995	799	-	101	88	-	4.021	1.087	-	190	893	Orge de brasserie	11D
11E Oats	448	213	36	163	130	525	275	172	415	140	205	Avoine	11E
11F Grain-maize	332	3.662	2.370	-	-	-	-	-	-	2.500	1.678	Mais-grain	11F
11G Paddy rice	-	-	1.272	-	-	-	-	-	-	-	310	Riz non décortiqué	11G
11H Others	1.194	251	9	58	83	281	-	-	595	-	266	Autres	11H
12 Root crops	5.765	4.283	4.241	5.620	7.584	2.019	5.373	3.977	3.645	4.110	4.790	Plantes sarclées	12
12A Potatoes for consumption	1.303	837	1.849	1.768	2.309	2.019	3.148	2.060	794	2.930	1.748	Pommes de terre de consommation	12A
12A1 Early potatoes	-	120	505	140	311	-	310	-	-	-	-	Pommes de terre hâtives	12A1
12A2 Main-crop potatoes	-	717	1.344	1.628	1.998	2.019	2.838	2.060	-	-	-	Autres pommes de terre	12A2
12B Sugar beet	4.178	3.327	2.371	2.766	5.240	-	2.225	1.917	2.426	1.180	2.874	Betteraves sucrières	12B
12C Others	284	119	21	1.086	35	-	-	-	425	-	168	Autres	12C
13 Fruit	2.091	3.901	12.549	1.497	3.075	1.457	1.779	-	599	15.780	6.011	Fruits	13
13A Fresh fruit	2.091	3.901	11.445	1.497	3.075	1.457	1.779	-	599	10.850	5.410	Fruits frais	13A
13A1 Dessert apples	654	1.402	2.171	752	1.226	1.074	489	-	240	1.290	1.245	Pommes de table	13A1
13A2 Dessert pears	114	409	1.330	299	498	-	152	-	36	840	578	Poires de table	13A2
13A3 Cherries	344	329	464	31	264	-	56	-	91	330	292	Cerises	13A3
13A4 Plums	312	83	277	50	50	383	98	-	15	-	160	Prunes	13A4
13A5 Strawberries	182	469	780	268	787	-	403	-	183	170	456	Fraises	13A5
13A6 Dessert grapes	-	367	941	27	195	-	-	-	-	1.050	410	Raisins de table	13A6
13A7 Citrus fruit	-	-	2.935	-	-	-	-	-	-	2.680	958	Agrumes	13A7
13A7A Oranges	-	-	1.581	-	-	-	-	-	-	1.840	540	Oranges	13A7A
13A7B Mandarins	-	-	287	-	-	-	-	-	-	180	89	Mandarines	13A7B
13A7C Lemons	-	-	1.067	-	-	-	-	-	-	660	329	Citrons	13A7C
13A8 Other fresh fruit	485	842	2.547	70	55	-	581	-	34	4.490	1.311	Autres fruits frais	13A8
13B Nuts and dried fruit	-	-	1.104	-	-	-	-	-	-	4.930	601	Fruits secs	13B
13B1 Nuts	-	-	1.104	-	-	-	-	-	-	2.300	438	Fruits à coque	13B1
13B2 Dried fruit	-	-	-	-	-	-	-	-	-	2.630	163	Fruits séchés	13B2

	D	F	I	NL	B	L	UK	IRL	DK	GR	EUR 10		
14 Fresh vegetables	1.489	4.196	10.516	9.467	8.379	1.413	5.648	2.512	1.527	8.860	6.337	Légumes frais	14
14A Lettuce	142	462	382	803	868	264	542	120	100	120	397	Laitues	14A
14B Cauliflowers	112	239	547	225	325	-	715	126	87	220	356	Choux-Fleurs	14B
14C Cabbages	216	115	391	124	411	-	554	172	129	420	291	Choux	14C
14D Tomatoes	56	412	2.524	2.711	1.728	48	731	812	314	4.650	1.443	Tomates	14D
14E Carrots	105	206	263	233	159	1.101	430	298	112	100	228	Carottes	14E
14F Spinach	51	40	113	85	35	-	-	-	-	120	61	Epinards	14F
14G Peas (green)	41	-	527	-	47	-	483	-	53	150	223	Pois (verts)	14G
14H Beans (green)	96	147	683	116	86	-	144	-	-	550	294	Haricots (verts)	14H
14I Onions	27	109	547	659	176	-	412	80	109	380	311	Oignons	14I
14J Cucumbers	73	76	104	1.222	78	-	247	-	120	730	226	Concombres	14J
14K Others	570	2.390	4.435	3.289	4.466	-	1.390	904	503	1.420	2.507	Autres	14K
15 Wine must/Wine	2.548	10.394	10.284	-	-	4.750	-	-	-	2.660	5.692	Moût/Vin	15
15A Wine must	1.548	:	:	-	-	4.750	-	-	-	1.860	:	Moût	15A
15B Wine	:	10.394	10.284	-	-	:	-	-	-	800	:	Vin	15B
15B1 Table wine	:	4.468	9.091	-	-	:	-	-	-	:	:	Vin de table	15B1
15B2 Quality wine	:	5.926	1.193	-	-	:	-	-	-	:	:	Vin de qualité	15B2
16 Olives and olive oil	-	-	4.325	-	-	-	-	-	-	8.230	1.676	Olives et huile d'olives	16
17 Seeds	716	1.691	116	1.974	322	-	1.222	692	705	1.530	969	Semences	17
18 Flowers, ornamental plants and tree-nursery products	4.910	1.996	2.673	12.789	5.128	-	1.925	-	4.494	1.110	3.452	Fleurs, plantes ornementales et produits de pépinière	18
19 Other crop products	1.237	2.536	1.427	287	1.316	-	1.869	-	2.033	15.570	2.478	Autres produits végétaux	19
19A Pulses	-	243	330	81	23	-	476	-	40	900	268	Légumes secs	19A
19B Oilseeds	675	1.605	56	132	10	-	1.045	-	1.531	180	687	Graines oléagineuses	19B
19C Raw tobacco	124	492	1.041	-	95	-	-	-	-	6.590	822	Tabac brut	19C
19D Cotton	-	-	-	-	-	-	-	-	-	3.900	241	Coton	19D
19E Others	438	196	-	74	1.188	-	348	-	462	4.000	460	Autres	19E
2 ANIMALS AND ANIMAL PRODUCTS	70.901	53.207	41.900	66.217	68.441	84.972	66.124	85.832	71.521	29.420	55.901	ANIMAUX ET PRODUITS ANIMAUX	2
21 Animals (for slaughter and export)	40.549	32.616	26.732	33.768	46.922	39.403	37.567	53.948	44.847	18.640	33.493	Animaux (boucherie et exportation)	21
21A Calves	1.417	4.910	1.818	4.479	2.858	1.651	-	-	129	4.090	2.493	Veaux	21A
21B Cattle excl. calves	17.304	12.890	9.062	6.647	16.726	27.730	17.595	40.169	12.896	690	12.780	Bovins sans veaux	21B
21C Pigs	19.869	7.351	6.309	17.523	23.522	9.847	9.260	7.862	29.800	4.160	10.984	Porcs	21C
21D Sheep and lambs	122	1.909	802	690	227	-	4.751	3.336	19	4.640	1.705	Moutons et agneaux	21D
21E Poultry	1.837	4.189	6.255	4.200	2.862	175	5.961	2.581	1.850	2.500	4.346	Volailles	21E
21E1 Chickens	1.192	3.061	4.063	3.487	2.472	175	4.462	1.677	1.586	2.500	3.116	Poulets	21E1
21E2 Other poultry	645	1.128	2.192	713	390	-	1.499	904	264	-	1.230	Autres volailles	21E2
21F Other animals	-	1.367	2.486	229	727	-	-	-	153	2.560	1.185	Autres animaux	21F
22 Milk	25.927	18.037	12.025	27.559	17.531	43.367	22.527	30.562	25.075	7.090	18.755	Lait	22
22A Cow's milk	25.927	18.037	11.388	27.559	17.531	43.367	22.527	30.562	25.075	2.160	18.277	Lait de vache	22A
22B Other milk	-	-	637	-	-	-	-	-	-	4.930	478	Autres laits	22B
23 Eggs	4.200	2.422	3.101	4.351	3.788	2.202	5.621	1.059	1.386	2.350	3.384	Oeufs	23
24 Other animal products	225	132	42	539	200	-	409	263	213	1.340	269	Autres produits animaux	24

EC-INDEX OF PRODUCER PRICES OF AGRICULTURAL PRODUCTS

INDICE CE DES PRIX A LA PRODUCTION DES PRODUITS AGRICOLES

1980 = 100
excl. VAT

Weighting scheme by products

Schéma de pondération par produits

1980 = 100
TVA exclue

		D	F	I	NL	B	L	UK	IRL	DK	GR	EUR 10		
I														I
														Luxembourg, 02.04.1986
0	TOTAL	15.047	22.803	26.936	7.185	3.127	97	12.673	2.678	3.263	6.191	100.000	TOTAL	0
(0)	TOTAL (excl. fruit and vegetables)	16.552	23.910	23.644	7.299	3.159	107	13.385	2.978	3.643	5.323	100.000	TOTAL (sans fruits et légumes)	(0)
1	CROP PRODUCTS	9.929	24.197	35.488	5.504	2.238	33	9.735	860	2.107	9.909	100.000	PRODUITS VEGETAUX	1
(1)	CROP PRODUCTS (excl. fruit and vegetables)	12.094	27.793	29.726	5.164	1.980	37	10.557	983	2.708	8.958	100.000	PRODUITS VEGETAUX (sans fruits et légumes)	(1)
11	Cereals and rice	12.260	31.970	25.400	1.216	1.418	41	16.034	1.474	3.978	6.209	100.000	Céréales et riz	11
11A	Soft wheat	12.658	37.940	19.999	1.808	1.887	40	18.101	541	1.239	5.787	100.000	Blé tendre	11A
11B	Durum wheat	-	6.134	83.211	-	-	-	-	-	-	10.655	100.000	Blé dur	11B
11C	Feeding barley	16.613	27.143	2.243	1.037	2.727	98	19.050	5.900	19.426	5.763	100.000	Orge fourragère	11C
11D	Malting barley	16.771	20.421	-	812	309	-	57.107	3.262	-	1.318	100.000	Orge de brasserie	11D
11E	Oats	32.933	23.719	5.284	5.717	1.982	248	17.046	2.246	6.610	4.235	100.000	Avoine	11E
11F	Grain-maize	2.973	49.761	38.042	-	-	-	-	-	-	9.224	100.000	Mais-grain	11F
11G	Paddy rice	-	-	94.687	-	-	-	-	-	-	5.313	100.000	Riz non décortiqué	11G
11H	Others	67.515	21.530	1.012	1.571	970	102	-	-	7.300	-	100.000	Autres	11H
12	Root crops	18.109	20.390	23.844	8.430	4.951	41	14.216	2.223	2.483	5.313	100.000	Plantes sarclées	12
12A	Potatoes for consumption	11.212	10.925	28.508	7.269	4.131	112	22.827	3.156	1.482	10.378	100.000	Pommes de terre de consommation	12A
12A1	Early potatoes	:	:	:	:	:	-	:	:	:	:	:	Pommes de terre hâtives	12A1
12A2	Main-crop potatoes	:	:	:	:	:	-	:	:	:	:	:	Autres pommes de terre	12A2
12B	Sugar beet	21.878	26.397	22.216	6.914	5.702	-	9.810	1.786	2.755	2.542	100.000	Betteraves sucrières	12B
12C	Others	25.410	16.143	3.201	46.363	651	-	-	-	8.232	-	100.000	Autres	12C
13	Fruit	5.233	14.797	56.232	1.789	1.599	23	3.750	-	325	16.252	100.000	Fruits	13
13A	Fresh fruit	5.814	16.442	57.008	1.988	1.777	26	4.167	-	361	12.417	100.000	Fruits frais	13A
13A1	Dessert apples	7.902	25.647	46.934	4.341	3.076	83	4.976	-	628	6.413	100.000	Pommes de table	13A1
13A2	Dessert pears	2.964	16.123	61.973	3.712	2.696	-	3.331	-	204	8.997	100.000	Poires de table	13A2
13A3	Cherries	17.727	25.732	42.486	764	2.834	-	2.432	-	1.019	7.006	100.000	Cerises	13A3
13A4	Plums	29.362	11.867	47.198	2.267	979	232	7.792	-	303	-	100.000	Prunes	13A4
13A5	Strawberries	6.005	23.478	46.078	4.217	5.397	-	11.209	-	1.308	2.308	100.000	Fraises	13A5
13A6	Dessert grapes	-	20.433	61.749	476	1.488	-	-	-	-	15.854	100.000	Raisins de table	13A6
13A7	Citrus fruit	-	-	82.677	-	-	-	-	-	-	17.323	100.000	Agrumes	13A7
13A7A	Oranges	-	-	78.884	-	-	-	-	-	-	21.116	100.000	Oranges	13A7A
13A7B	Mandarins	-	-	87.515	-	-	-	-	-	-	12.485	100.000	Mandarines	13A7B
13A7C	Lemons	-	-	87.583	-	-	-	-	-	-	12.417	100.000	Citrons	13A7C
13A8	Other fresh fruit	5.569	14.645	52.380	382	131	-	5.609	-	85	21.199	100.000	Autres fruits frais	13A8
13B	Nuts and dried fruit	-	-	49.257	-	-	-	-	-	-	50.743	100.000	Fruits secs	13B
13B1	Nuts	-	-	67.540	-	-	-	-	-	-	32.460	100.000	Fruits à coque	13B1
13B2	Dried fruit	-	-	-	-	-	-	-	-	-	100.000	100.000	Fruits séchés	13B2

		D	F	I	NL	B	L	UK	IRL	DK	GR	EUR 10		
14	Fresh vegetables	3.535	15.098	44.675	10.734	4.135	22	11.296	1.062	786	8.657	100.000	Légumes frais	14
14A	Lettuce	5.388	26.572	25.795	14.536	6.842	64	17.294	811	826	1.872	100.000	Laitues	14A
14B	Cauliflowers	4.734	15.289	41.583	4.536	2.856	-	25.439	946	794	3.823	100.000	Choux-fleurs	14B
14C	Cabbages	11.190	9.025	36.151	3.068	4.421	-	24.164	1.582	1.451	8.948	100.000	Choux	14C
14D	Tomatoes	587	6.516	47.052	13.501	3.746	3	6.423	1.509	707	19.956	100.000	Tomates	14D
14E	Carrots	6.923	20.608	30.750	7.341	2.182	468	23.902	3.499	1.609	2.718	100.000	Carottes	14E
14F	Spinach	12.487	14.800	48.667	10.069	1.774	-	-	-	-	12.203	100.000	Epinards	14F
14G	Peas (green)	2.800	-	64.097	-	665	-	27.496	-	772	4.170	100.000	Pois (verts)	14G
14H	Beans (green)	4.909	11.414	62.179	2.838	908	-	6.192	-	-	11.560	100.000	Haricots (verts)	14H
14I	Onions	1.297	7.949	47.589	15.217	1.769	-	16.789	689	1.144	7.557	100.000	Oignons	14I
14J	Cucumbers	4.864	7.681	11.925	38.859	1.077	-	13.845	-	1.740	20.009	100.000	Concombres	14J
14K	Others	3.417	21.734	47.698	9.424	5.572	-	7.027	966	656	3.506	100.000	Autres	14K
15	Wine must/Wine	6.735	41.642	48.649	-	-	81	-	-	-	2.893	100.000	Moût/Vin	15
15A	Wine must	:	:	:	-	-	-	-	-	-	:	:	Moût	15A
15B	Wine	:	:	:	-	-	-	-	-	-	:	:	Vin	15B
15B1	Table wine	:	:	:	-	-	-	-	-	-	:	:	Vin de table	15B1
15B2	Quality wine	:	:	:	-	-	-	-	-	-	:	:	Vin de qualité	15B2
16	Olives and olive oil	-	-	69.595	-	-	-	-	-	-	30.405	100.000	Olives et huile d'olives	16
17	Seeds	11.125	39.808	3.336	14.638	1.039	-	15.988	1.914	2.375	9.777	100.000	Semences	17
18	Flowers, ornamental plants and tree-nursery products	21.403	13.188	20.835	26.623	4.645	-	7.057	-	4.248	1.991	100.000	Fleurs, plantes ornementales et produits de pépinière	18
19	Other crop products	7.512	23.331	15.540	832	1.661	-	9.556	-	2.676	38.892	100.000	Autres produits végétaux	19
19A	Pulses	-	20.654	33.134	2.181	271	-	22.504	-	485	20.771	100.000	Légumes secs	19A
19B	Oilseeds	14.786	53.277	2.353	1.379	47	-	19.265	-	7.271	1.622	100.000	Graines oléagineuses	19B
19C	Raw tobacco	2.276	13.659	34.074	-	363	-	-	-	-	49.628	100.000	Tabac brut	19C
19D	Cotton	-	-	-	-	-	-	-	-	-	100.000	100.000	Coton	19D
19E	Others	14.334	9.709	-	1.151	8.075	-	9.602	-	3.280	53.849	100.000	Autres	19E
2	ANIMALS AND ANIMAL PRODUCTS	19.084	21.704	20.190	8.511	3.829	147	14.991	4.112	4.174	3.258	100.000	ANIMAUX ET PRODUITS ANIMAUX	2
21	Animals (for slaughter and export)	18.216	22.206	21.497	7.244	4.381	114	14.214	4.313	4.369	3.446	100.000	Animaux (boucherie et exportation)	21
21A	Calves	8.551	44.907	19.661	12.907	3.585	64	-	-	169	10.156	100.000	Veaux	21A
21B	Cattle excl. calves	20.374	22.999	19.096	3.737	4.093	210	17.448	8.417	3.292	334	100.000	Bovins sans veaux	21B
21C	Pigs	27.217	15.263	15.475	11.462	6.697	87	10.685	1.917	8.852	2.345	100.000	Porcs	21C
21D	Sheep and lambs	1.080	25.528	12.636	2.909	416	-	35.309	5.239	37	16.846	100.000	Moutons et agneaux	21D
21E	Poultry	6.361	21.976	38.735	6.943	2.059	4	17.382	1.590	1.389	3.561	100.000	Volailles	21E
21E1	Chickens	5.757	22.398	35.099	8.040	2.481	5	18.150	1.441	1.661	4.968	100.000	Poulets	21E1
21E2	Other poultry	7.891	20.908	47.939	4.167	993	-	15.437	1.968	697	-	100.000	Autres volailles	21E2
21F	Other animals	-	26.305	56.595	1.387	1.918	-	-	-	421	13.374	100.000	Autres animaux	21F
22	Milk	20.800	21.930	17.277	10.558	2.923	224	15.222	4.364	4.362	2.340	100.000	Lait	22
22A	Cow's milk	21.343	22.503	16.786	10.833	2.999	230	15.620	4.478	4.476	732	100.000	Lait de vache	22A
22B	Other milk	-	-	36.093	-	-	-	-	-	-	63.907	100.000	Autres laits	22B
23	Eggs	18.675	16.323	24.676	9.239	3.501	63	21.050	837	1.336	4.300	100.000	Oeufs	23
24	Other animal products	12.605	11.218	4.012	14.422	2.334	-	19.300	2.625	2.591	30.893	100.000	Autres produits animaux	24

EC-INDICES OF PURCHASE PRICES OF THE MEANS OF AGRICULTURAL PRODUCTION

INDICE CE DES PRIX D'ACHAT DES MOYENS DE PRODUCTION AGRICOLE

1980 = 100
excl. VAT

Weighting scheme by country

Schéma de pondération par pays

1980 = 100
TVA exclueI
Luxembourg, 28.02.1986

		D	F	I	NL	B	L	UK	IRL	DK	GR	EUR 10		
01	GOODS AND SERVICES CURRENTLY CONSUMED IN AGRICULTURE	100 000	100 000	100 000	100 000	100 000	100 000	100 000	100 000	100 000	100 000	100 000	BIENS ET SERVICES DE CONSOMMATION COURANTE DE L'AGRICULTURE	01
1	Seeds	2 764	5 089	3 900	2 531	3 943	2 282	4 540	3 558	3 398	3 110		Semences et plants	1
2	Animals for rearing and production	844	367	7 800	279	1535	-	1 062	962	-	1 540	1 959	Animaux d'élevage et de rente	2
3	Energy, lubricants	15 908	6 287	6 900	10 096	8 914	9 149	8 511	11 243	8 220	25 790	9 936	Energie et lubrifiants	3
31	Fuels for heating	4 123	1 470	158	7 628	3 952	-	814	519	2 401	3 800	2 393	Combustibles	31
32	Motorfuels	7 813	3 286	4 292	1 276	2 494	5 286	5 095	8 508	3 568	17 990	5 062	Carburants	32
33	Electricity	2 498	1 121	1 628	802	2 174	3 863	2 250	1 899	2 010	1 370	1 697	Electricité	33
34	Lubricants	1 474	410	822	390	294	-	352	317	241	2 630	784	Lubrifiants	34
4	Fertilizers, soil improvers	15 058	21 356	9 900	7 258	8 738	18 272	13 550	21 778	10 132	11 850	14 386	Engrais et amendements	4
41	Straight fertilizers	7 376	9 012	5 029	5 076	4 496	17 172	4 685	6 495	2 509	4 770	6 333	Engrais simples	41
411	Nitrogenous fertilizers	5 804	6 997	3 526	4 400	3 480	11 143	4 327	6 128	2 370	4 430	5 087	Engrais azotés	411
412	Phosphatic fertilizers	798	1 184	1 106	181	391	2 434	314	291	103	220	743	Engrais phosphatés	412
413	Potassic fertilizers	774	831	397	405	625	3 595	44	76	36	120	503	Engrais potassiques	413
42	Compound fertilizers	6 746	11 631	4 673	1 980	4 155	1 100	7 932	14 409	7 623	7 080	7 471	Engrais composés	42
421	NP fertilizers	824	552	1 664	746	214	-	-	-	-	5 430	841	Engrais NP	421
422	PK fertilizers	1 983	3 915	-	230	1 027	-	-	3 368	1 732	-	1 566	Engrais PK	422
423	NPK fertilizers	3 939	7 164	3 009	1 004	2 914	1 100	7 932	11 041	5 891	1 650	5 064	Engrais NPK	423
43	Other fertilizers, soil improvers	936	713	198	202	87	-	933	874	-	-	582	Autres engrais et amendements	43
5	Plant protection products	2 715	8 659	4 400	1 450	3 386	964	3 690	2 444	2 293	2 290	4 478	Produits de protection des cultures	5
51	Fungicides	542	2 449	2 627	432	560	384	429	760	560	1 000	1 367	Fongicides	51
52	Insecticides	194	1 291	990	216	610	25	858	89	129	820	735	Insecticides	52
53	Herbicides	1 717	4 339	621	802	2 067	555	2 280	1 127	1 573	200	2 107	Herbicides	53
54	Other	262	580	162	-	149	-	123	468	31	270	269	Autres	54
6	Animal feedingstuffs	37 714	31 630	56 200	62 601	58 579	43 856	45 532	44 074	54 840	37 830	44 592	Aliments des animaux	6
61	Straight feedingstuffs	6 841	1 901	31 191	404	7 098	5 261	11 823	7 369	15 494	18 790	10 904	Aliments simples	61
611	Cereals and milling by-products	2 590	216	13 943	28	3 779	5 261	7 529	2 317	9 788	11 930	5 188	Céréales et sous-produits de meunerie	611
612	Oil-cakes	1 773	1 004	5 178	14	884	-	2 525	469	442	910	1 996	Tourteaux	612
613	Products of animal origin	1 349	681	8 047	42	226	-	745	2 646	3 948	-	2 216	Produits d'origine animale	613
614	Other	1 129	-	4 023	320	2 209	-	1 024	1 937	1 316	5 950	1 504	Autres	614
62	Compound feedingstuffs	30 873	29 729	25 009	62 197	51 481	38 595	33 709	36 705	39 346	19 040	33 688	Aliments composés	62
621	for calves	2 505	5 262	1 550	5 808	2 844	1 929	1 501	4 051	1 403	2 410	3 148	pour veaux	621
622	for cattle (excl. calves)	9 795	4 044	6 653	17 339	10 461	23 160	12 996	15 789	14 234	1 560	9 117	pour bovins (autres que veaux)	622
623	for pigs	11 775	8 592	5 377	26 201	28 567	11 577	7 075	10 395	17 818	6 920	11 130	pour porcins	623
624	for poultry	6 798	9 959	10 079	12 849	8 976	1 929	11 165	6 470	4 899	6 880	9 346	pour volailles	624
625	Other	-	1 872	1 350	-	633	-	972	-	92	1 270	947	Autres	625
7	Material and small tools	2 186	5 944	1 700	2 859	1 091	2 252	3 468	3 330	1 501	4 210	3 292	Matériel et petit outillage	7
8	Maintenance and repair of plant	8 745	8 048	1 200	3 695	4 363	6 750	6 394	3 735	6 009	7 310	5 972	Entretien et réparation du matériel	8
9	Maintenance and repair of agric. buildings and other buildings	2 846	2 910	100	1 938	923	3 802	3 720	2 925	3 444	2 090	2 359	Entretien et répar. des bâtiments d'exploitation et autres ouvrages	9
10	Veterinary services	2 567	4 290	3 600	718	3 512	3 171	1 834	4 799	1 974	-	2 882	Services vétérinaires	10
11	General expenses	8 653	5 420	4 300	6 575	5 016	9 502	7 699	1 152	8 189	3 980	6 260	Frais généraux	11

	D	F	I	NL	B	L	UK	IRL	DK	GR	EUR 10		
02 GOODS AND SERVICES CONTRIBUTING TO AGRICULTURAL INVESTMENT	100 000	100 000	100 000	100 000	100 000	100 000	100 000	100 000	100 000	100 000	100 000	BIENS ET SERVICES CONCOURANT AUX INVESTISSEMENTS DE L'AGRICULTURE	02
12 Machines and other equipment	82 730	72 371	64 700	42 153	74 067	42 100	63 759	49 213	47 016	55 560	66 590	Machines et autres biens d'équipement	12
121 Rotovator and other 2 wheel equipment	1 126	2 474	1 424	91	7 664	1 017	-	-	-	2 110	1 318	Motoculteurs et autre matériel à 2 roues	121
122 Machinery and plant for cultivating	10 560	17 611	7 120	4 258	10 908	6 992	6 503	6 738	5 256	1 850	9 224	Machines et matériel pour la culture	122
123 Machinery and plant for harvesting	14 926	15 287	5 304	3 741	13 377	11 367	12 437	12 486	8 377	9 200	10 279	Machines et matériel pour la récolte	123
124 Farm machinery and installations	13 455	6 984	5 369	22 871	11 502	4 267	18 673	4 211	15 057	6 020	10 447	Machines et installation à la ferme	124
1241 for crop production	5 182	3 872	3 535	13 260	2 334	-	5 479	-	3 559	4 990	4 708	pour la production végétale	1241
1242 for animal production	2 804	3 112	1 069	9 611	7 317	4 267	5 033	4 211	9 144	1 030	3 340	pour la production animale	1242
1243 Other	5 469	-	765	-	1 851	-	8 161	-	2 354	-	2 399	Autres	1243
125 Tractors	23 773	28 101	35 455	10 128	23 777	12 782	22 636	11 571	13 781	30 710	26 710	Tracteurs	125
126 Other vehicles	18 890	1 914	10 028	1 064	6 839	5 675	3 510	14 207	4 545	5 670	8 612	Autres véhicules	126
13 Buildings	17 270	27 629	35 300	57 847	25 933	57 900	36 241	50 787	52 984	44 440	33 410	Ouvrages	13
131 Farm buildings	16 408	26 248	18 779	55 991	25 390	48 300	21 796	38 118	50 757	13 250	24 375	Bâtiments d'exploitation	131
132 Engineering and soil improvement operations	862	1 381	16 521	1 856	543	9 600	14 495	12 669	2 227	31 190	9 035	Ouvrages de génie civil et amélioration des terres	132

EG-INVOICES OF PURCHASE PRICES OF THE MEANS OF AGRICULTURAL PRODUCTION

INDICE CE DES PRIX D'ACHAT DES MOYENS DE PRODUCTION AGRICOLE

1980 = 100
excl. VAT

Weighting scheme by products

Schéma de pondération par produits

1980 = 100
TVA exclueI
Luxembourg, 28.02.1986

		D	F	I	NL	B	L	UK	IRL	OK	GR	EUR 10		
01	GOODS AND SERVICES CURRENTLY CONSUMED IN AGRICULTURE	19.969	24.242	17.678	8.822	3.891	88	15.354	2.671	4.077	3.208	100.000	BIENS ET SERVICES DE CONSOMMATION COURANTE DE L'AGRICULTURE	01
1	Seeds	14.210	31.765	17.750	5.749	3.950	52	17.945	2.443	3.567	2.569	100.000	Semences et plants	1
2	Animals for rearing and production	8.601	4.547	70.390	1.256	3.049	-	8.321	1.314	-	2.522	100.000	Animaux d'élevage et de rente	2
3	Energy, lubricants	31.970	15.340	12.277	8.964	3.491	81	13.152	3.025	3.373	8.327	100.000	Energie et lubrifiants	3
31	Fuels for heating	34.408	14.888	1.167	28.123	6.427	-	5.222	580	4.090	5.095	100.000	Combustibles	31
32	Motorfuels	30.817	15.739	14.991	2.223	1.917	92	15.454	4.493	2.873	11.401	100.000	Carburants	32
33	Electricity	28.684	15.620	16.549	4.068	4.865	196	19.866	2.913	4.712	2.527	100.000	Electricité	33
34	Lubricants	39.687	13.411	19.571	4.645	1.544	-	7.283	1.153	1.328	11.378	100.000	Lubrifiants	34
4	Fertilizers, soil improvers	20.901	35.987	12.165	4.451	2.364	112	14.462	4.044	2.871	2.643	100.000	Engrais et amendements	4
41	Straight fertilizers	23.259	34.498	14.038	7.071	2.763	239	11.360	2.741	1.615	2.416	100.000	Engrais simples	41
411	Nitrogenous fertilizers	22.783	33.347	12.254	7.787	2.662	193	13.062	3.219	1.899	2.794	100.000	Engrais azotés	411
412	Phosphatic fertilizers	21.447	38.653	26.326	2.153	2.051	289	6.498	1.069	564	950	100.000	Engrais phosphatés	412
413	Potassic fertilizers	30.739	39.994	13.945	7.089	4.832	629	1.334	383	291	764	100.000	Engrais potassiques	413
42	Compound fertilizers	18.031	37.742	11.058	2.338	2.164	13	16.303	5.151	4.160	3.040	100.000	Engrais composés	42
421	NP fertilizers	19.565	15.921	34.980	7.826	992	-	-	-	-	20.716	100.000	Engrais NP	421
422	PK fertilizers	25.285	60.613	-	1.296	2.551	-	-	5.744	4.511	-	100.000	Engrais PK	422
423	NPK fertilizers	15.533	34.294	10.504	1.749	2.239	19	24.051	5.823	4.743	1.045	100.000	Engrais NPK	423
43	Other fertilizers, soil improvers	32.079	29.668	6.010	3.063	584	-	24.585	4.011	-	-	100.000	Autres engrais et amendements	43
5	Plant protection products	12.105	46.875	17.369	2.857	2.942	19	12.653	1.452	2.087	1.641	100.000	Produits de protection des cultures	5
51	Fungicides	7.909	43.418	33.960	2.789	1.594	25	4.814	1.474	1.671	2.346	100.000	Fongicides	51
52	Insecticides	5.262	42.577	23.814	2.595	3.230	3	17.916	310	713	3.580	100.000	Insecticides	52
53	Herbicides	16.271	49.922	5.210	3.357	3.817	23	16.625	1.426	3.044	305	100.000	Herbicides	53
54	Other	19.500	52.327	10.649	-	2.156	-	7.011	4.668	468	3.221	100.000	Autres	54
6	Animal feedingstuffs	16.888	17.195	22.280	12.385	5.112	87	15.677	2.640	5.014	2.722	100.000	Aliments des animaux	6
61	Straight feedingstuffs	12.528	4.226	50.567	327	2.533	42	16.648	1.807	5.793	5.529	100.000	Aliments simples	61
611	Cereals and milling by-products	9.970	1.007	47.505	48	2.835	89	22.283	1.193	7.692	7.378	100.000	Céréales et sous-produits de meunerie	611
612	Oil-cakes	17.732	12.195	45.873	62	1.723	-	19.420	630	903	1.462	100.000	Tourteaux	612
613	Products of animal origin	12.157	7.448	64.215	166	397	-	5.163	3.191	7.263	-	100.000	Produits d'origine animale	613
614	Other	14.993	-	47.251	1.881	5.715	-	10.454	3.447	3.567	12.692	100.000	Autres	614
62	Compound feedingstuffs	18.300	21.393	13.124	16.288	5.946	101	15.363	2.910	4.762	1.813	100.000	Aliments composés	62
621	for calves	15.888	40.524	8.705	16.277	3.516	54	7.320	3.442	1.818	2.456	100.000	pour veaux	621
622	for cattle (excl. calves)	21.455	10.753	12.895	16.779	4.465	224	21.888	4.627	6.365	549	100.000	pour bovins (autres que veaux)	622
623	for pigs	21.124	18.713	8.545	20.767	9.987	92	9.759	2.493	6.526	1.994	100.000	pour porcins	623
624	for poultry	14.526	25.832	19.067	12.130	3.737	18	18.343	1.848	2.137	2.362	100.000	pour volailles	624
625	Other	-	47.900	25.184	-	2.598	-	15.750	-	4.268	4.300	100.000	Autres	625
7	Material and small tools	13.260	43.768	9.128	7.660	1.289	60	16.171	2.703	1.859	4.102	100.000	Matériel et petit outillage	7
8	Maintenance and repair of plant	29.239	32.667	3.555	5.458	2.843	100	16.438	1.671	4.102	3.927	100.000	Entretien et réparation du matériel	8
9	Maintenance and repair of agric. buildings and other buildings	24.097	29.908	749	7.250	1.523	142	24.215	3.319	5.954	2.843	100.000	Entretien et répar. des bâtiments d'exploitation et autres ouvrages	9
10	Veterinary services	17.787	36.086	22.083	2.198	4.743	97	9.769	4.444	2.793	-	100.000	Services vétérinaires	10
11	General expenses	27.602	20.990	12.143	9.265	3.118	134	18.884	491	5.333	2.040	100.000	Frais généraux	11

	D	F	I	ML	B	L	UK	IRL	DK	GR	EUR 10		
02 GOODS AND SERVICES CONTRIBUTING TO AGRICULTURAL INVESTMENT	19.113	17.930	32.570	6.776	1.699	153	12.018	3.095	3.847	2.799	100.000	BIENS ET SERVICES CONCOURANT AUX INVESTISSEMENTS DE L'AGRICULTURE	02
12 Machines and other equipment	23.745	19.487	31.646	4.289	1.890	97	11.508	2.287	2.716	2.335	100.000	Machines et autres biens d'équipement	12
121 Rotovator and other 2 wheel equipment	16.325	33.647	35.081	469	9.879	119	-	-	-	4.480	100.000	Motoculteurs et autre matériel à 2 roues	121
122 Machinery and plant for cultivating	21.880	34.236	25.142	3.128	2.010	116	8.474	2.261	2.192	561	100.000	Machines et matériel pour la culture	122
123 Machinery and plant for harvesting	27.753	26.667	16.794	2.466	2.211	169	14.541	3.759	3.135	2.505	100.000	Machines et matériel pour la récolte	123
124 Farm machinery and installations	24.617	11.986	16.742	14.834	1.871	63	21.482	1.247	5.545	1.613	100.000	Machines et installation à la ferme	124
1241 for crop production	21.039	14.747	24.423	19.085	843	-	13.988	-	2.908	2.967	100.000	pour la production végétale	1241
1242 for animal production	16.042	16.704	10.434	19.495	3.723	196	18.111	3.901	10.531	863	100.000	pour la production animale	1242
1243 Other	43.576	-	10.454	-	1.311	-	40.883	-	3.776	-	100.000	Autres	1243
125 Tractors	17.011	18.864	43.240	2.569	1.513	73	10.186	1.341	1.985	3.218	100.000	Tracteurs	125
126 Other vehicles	41.921	3.984	37.931	837	1.350	101	4.898	5.105	2.030	1.843	100.000	Autres véhicules	126
13 Buildings	9.879	14.828	34.412	11.732	1.319	265	13.037	4.704	6.101	3.723	100.000	Ouvrages	13
131 Farm buildings	12.866	19.308	25.094	15.564	1.770	303	10.722	4.840	8.011	1.522	100.000	Bâtiments d'exploitation	131
132 Engineering and soil improvement operations	1.823	2.741	59.551	1.391	102	163	19.280	4.339	948	9.662	100.000	Ouvrages de génie civil et amélioration des terres	132

EC-INDEX OF PRODUCER PRICES OF AGRICULTURAL PRODUCTS

EUR 11

INDICE CE DES PRIX A LA PRODUCTION DES PRODUITS AGRICOLES

1980 = 100
excl. VAT

Weighting scheme by country Schéma de pondération par pays

1980 = 100
TVA exclueI
Luxembourg, 18.06.1987

	D	F	I	NL	B	L	UK	IRL	DK	GR	E	EUR 11		
0 TOTAL	100.000	100.000	100.000	100.000	100.000	100.000	100.000	100.000	100.000	100.000	100.000	100.000	TOTAL	0
(0) TOTAL (excl. fruit and vegetables)	96.420	91.301	76.935	89.036	88.546	97.130	92.573	97.488	97.874	75.360	75.751	86.146	TOTAL (sans fruits et légumes)	(0)
1 CROP PRODUCTS	29.099	46.793	58.100	33.783	31.559	15.028	33.876	14.168	28.479	70.580	53.185	45.248	PRODUITS VEGETAUX	1
(1) CROP PRODUCTS (excl. fruit and vegetables)	25.519	38.696	35.035	22.819	20.105	12.158	26.449	11.656	26.353	45.940	28.936	31.394	PRODUITS VEGETAUX (sans fruits et légumes)	(1)
11 Cereals and rice	10.343	17.796	11.969	2.149	5.755	5.389	16.060	6.987	15.476	12.730	8.046	12.106	Céréales et riz	11
11A Soft wheat	5.120	10.128	4.524	1.532	3.674	2.512	8.695	1.230	2.312	5.690	-	-	Blé tendre	11A
11B Durum wheat	-	313	3.591	-	-	-	-	-	-	2.000	-	-	Blé dur	11B
11C Feeding barley	2.254	2.430	167	295	1.780	2.071	3.069	4.498	12.154	1.900	-	-	Orge fourragère	11C
11D Malting barley	995	799	-	101	88	-	4.021	1.087	-	190	-	-	Orge de brasserie	11D
11E Oats	448	213	36	163	130	525	275	172	415	140	-	-	Avoine	11E
11F Grain-maize	332	3.662	2.370	-	-	-	-	-	-	2.500	-	-	Mais-grain	11F
11G Paddy rice	-	-	1.272	-	-	-	-	-	-	-	-	310	Riz non décortiqué	11G
11H Others	1.194	251	9	58	83	281	-	-	595	-	-	-	Autres	11H
12 Root crops	5.765	4.283	4.241	5.620	7.584	2.019	5.373	3.977	3.645	4.110	5.797	4.918	Plantes sarclées	12
12A Potatoes for consumption	1.303	837	1.849	1.768	2.309	2.019	3.148	2.060	794	2.930	2.972	1.903	Pommes de terre de consommation	12A
12A1 Early potatoes	-	120	505	140	311	-	310	-	-	-	-	-	Pommes de terre hâtives	12A1
12A2 Main-crop potatoes	-	717	1.344	1.628	1.998	2.019	2.838	2.060	-	-	-	-	Autres pommes de terre	12A2
12B Sugar beet	4.178	3.327	2.371	2.766	5.240	-	2.225	1.917	2.426	1.180	2.707	2.853	Betteraves sucrières	12B
12C Others	284	119	21	1.086	35	-	-	-	425	-	118	162	Autres	12C
13 Fruit	2.091	3.901	12.549	1.497	3.075	1.457	1.779	-	599	15.780	14.749	7.117	Fruits	13
13A Fresh fruit	2.091	3.901	11.445	1.497	3.075	1.457	1.779	-	599	10.850	12.709	6.334	Fruits frais	13A
13A1 Dessert apples	654	1.402	2.171	752	1.226	1.074	489	-	240	1.290	-	-	Pommes de table	13A1
13A2 Dessert pears	114	409	1.330	299	498	-	152	-	36	840	-	-	Poires de table	13A2
13A3 Cherries	344	329	464	31	264	-	56	-	91	330	-	-	Cerises	13A3
13A4 Plums	312	83	277	50	50	383	98	-	15	-	-	-	Prunes	13A4
13A5 Strawberries	182	469	780	268	787	-	403	-	183	170	-	-	Fraises	13A5
13A6 Dessert grapes	-	367	941	27	195	-	-	-	-	1.050	-	-	Raisins de table	13A6
13A7 Citrus fruit	-	-	2.935	-	-	-	-	-	-	2.680	-	-	Agrumes	13A7
13A7A Oranges	-	-	1.581	-	-	-	-	-	-	1.840	-	-	Oranges	13A7A
13A7B Mandarins	-	-	287	-	-	-	-	-	-	180	-	-	Mandarines	13A7B
13A7C Lemons	-	-	1.067	-	-	-	-	-	-	660	-	-	Citrons	13A7C
13A8 Other fresh fruit	485	842	2.547	70	55	-	581	-	34	4.490	-	-	Autres fruits frais	13A8
13B Nuts and dried fruit	-	-	1.104	-	-	-	-	-	-	4.930	2.040	783	Fruits secs	13B
13B1 Nuts	-	-	1.104	-	-	-	-	-	-	2.300	-	-	Fruits à coque	13B1
13B2 Dried fruit	-	-	-	-	-	-	-	-	-	2.630	-	-	Fruits séchés	13B2

	D	F	I	NL	B	L	UK	IRL	DK	GR	E	EUR 11		
14 Fresh vegetables	1.489	4.196	10.516	9.467	8.379	1.413	5.648	2.512	1.527	8.860	9.500	6.737	Légumes frais	14
14A Lettuce	142	462	382	803	868	264	542	120	100	120			Laitues	14A
14B Cauliflowers	112	239	547	225	325	-	715	126	87	220			Choux-fleurs	14B
14C Cabbages	216	115	391	124	411	-	554	172	129	420			Choux	14C
14D Tomatoes	56	412	2.524	2.711	1.728	48	731	812	314	4.650			Tomates	14D
14E Carrots	105	206	263	233	159	1.101	430	298	112	100			Carottes	14E
14F Spinach	51	40	113	85	35	-	-	-	-	120			Epinards	14F
14G Peas (green)	41	-	527	-	47	-	483	-	53	150			Pois (verts)	14G
14H Beans (green)	96	147	683	116	86	-	144	-	-	550			Haricots (verts)	14H
14I Onions	27	109	547	659	176	-	412	80	109	380			Oignons	14I
14J Cucumbers	73	76	104	1.222	78	-	247	-	120	730			Concombres	14J
14K Others	570	2.390	4.435	3.289	4.466	-	1.390	904	503	1.420			Autres	14K
15 Wine must/Wine	2.548	10.394	10.284	-	-	4.750	-	-	-	2.660	4.593	5.552	Moût/Vin	15
15A Wine must	1.548	:	:	-	-	4.750	-	-	-	1.860			Moût	15A
15B Wine	:	10.394	10.284	-	-	:	-	-	-	800			Vin	15B
15B1 Table wine	:	4.468	9.091	-	-	:	-	-	-	:			Vin de table	15B1
15B2 Quality wine	:	5.926	1.193	-	-	:	-	-	-	:			Vin de qualité	15B2
16 Olives and olive oil	-	-	4.325	-	-	-	-	-	-	8.230	4.351	2.014	Olives et huile d'olives	16
17 Seeds	716	1.691	116	1.974	322	-	1.222	692	705	1.530	335	888	Semences	17
18 Flowers, ornamental plants and tree-nursery products	4.910	1.996	2.673	12.789	5.128	-	1.925	-	4.494	1.110	1.042	3.147	Fleurs, plantes ornementales et produits de pépinière	18
19 Other crop products	1.237	2.536	1.427	287	1.316	-	1.869	-	2.033	15.570	4.772	2.769	Autres produits végétaux	19
19A Pulses	-	243	330	81	23	-	476	-	40	900			Légumes secs	19A
19B Oilseeds	675	1.605	56	132	10	-	1.045	-	1.531	180			Graines oléagineuses	19B
19C Raw tobacco	124	492	1.041	-	95	-	-	-	-	6.590			Tabac brut	19C
19D Cotton	-	-	-	-	-	-	-	-	-	3.900			Coton	19D
19E Others	438	196	-	74	1.188	-	348	-	462	4.000			Autres	19E
2 ANIMALS AND ANIMAL PRODUCTS	70.901	53.207	41.900	66.217	68.441	84.972	66.124	85.832	71.521	29.420	46.815	54.752	ANIMAUX ET PRODUITS ANIMAUX	2
21 Animals (for slaughter and export)	40.549	32.616	26.732	33.768	46.922	39.403	37.567	53.948	44.847	18.640	31.204	33.203	Animaux (boucherie et exportation)	21
21A Calves	1.417	4.910	1.818	4.479	2.858	1.651	-	-	129	4.090	2.806	2.534	Veaux	21A
21B Cattle excl. calves	17.304	12.890	9.062	6.647	16.726	27.730	17.595	40.169	12.896	690	5.205	11.820	Bovins sans veaux	21B
21C Pigs	19.869	7.351	6.309	17.523	23.522	9.847	9.260	7.862	29.800	4.160	10.099	10.872	Porcs	21C
21D Sheep and lambs	122	1.909	802	690	227	-	4.751	3.336	19	4.640	4.215	2.022	Moutons et agneaux	21D
21E Poultry	1.837	4.189	6.255	4.200	2.862	175	5.961	2.581	1.850	2.500	6.748	4.650	Volailles	21E
21E1 Chickens	1.192	3.061	4.063	3.487	2.472	175	4.462	1.677	1.586	2.500			Poulets	21E1
21E2 Other poultry	645	1.128	2.192	713	390	-	1.499	904	264	-			Autres volailles	21E2
21F Other animals	-	1.367	2.486	229	727	-	-	-	153	2.560	2.131	1.305	Autres animaux	21F
22 Milk	25.927	18.037	12.025	27.559	17.531	43.367	22.527	30.562	25.075	7.090	10.176	17.670	Lait	22
22A Cow's milk	25.927	18.037	11.388	27.559	17.531	43.367	22.527	30.562	25.075	2.160	8.621	17.055	Lait de vache	22A
22B Other milk	-	-	637	-	-	-	-	-	-	4.930	1.555	615	Autres laits	22B
23 Eggs	4.200	2.422	3.101	4.351	3.788	2.202	5.621	1.059	1.386	2.350	5.268	3.623	Oeufs	23
24 Other animal products	225	132	42	539	200	-	409	263	213	1.340	167	256	Autres produits animaux	24

EC-INDEX OF PRODUCER PRICES OF AGRICULTURAL PRODUCTS

EUR 11

INDICE CE DES PRIX A LA PRODUCTION DES PRODUITS AGRICOLES

1980 = 100
excl. VAT

Weighting scheme by products

Schéma de pondération par produits

1980 = 100
TVA exclue

I

I
Luxembourg, 18.06.1987

	D	F	I	NL	B	L	UK	IRL	DK	GR	E	EUR 11		
0 TOTAL	13.143	19.918	23.527	6.276	2.731	85	11.069	2.339	2.850	5.408	12.654	100.000	TOTAL	0
(0) TOTAL (excl. fruit and vegetables)	14.710	21.250	21.013	6.486	2.808	95	11.895	2.647	3.238	4.731	11.127	100.000	TOTAL (sans fruits et légumes)	(0)
1 CROP PRODUCTS	8.452	20.598	30.211	4.686	1.905	28	8.287	732	1.794	8.435	14.872	100.000	PRODUITS VEGETAUX	1
(1) CROP PRODUCTS (excl. fruit and vegetables)	10.684	24.551	26.260	4.562	1.749	33	9.326	868	2.392	7.914	11.661	100.000	PRODUITS VEGETAUX (sans fruits et légumes)	(1)
11 Cereals and rice	11.229	29.280	23.263	1.114	1.298	38	14.685	1.350	3.643	5.686	8.414	100.000	Céréales et riz	11
11A Soft wheat	:	:	:	:	:	:	:	:	:	:	:	:	Blé tendre	11A
11B Durum wheat	-	:	:	-	-	-	-	-	-	-	-	-	Blé dur	11B
11C Feeding barley	:	:	:	:	:	:	:	:	:	:	:	:	Orge fourragère	11C
11D Malting barley	:	:	-	:	:	-	:	:	-	:	:	:	Orge de brasserie	11D
11E Oats	:	:	:	:	:	:	:	:	:	:	:	:	Avoine	11E
11F Grain-maize	:	:	:	-	-	-	-	-	-	-	:	:	Mais-grain	11F
11G Paddy rice	-	-	:	-	-	-	-	-	-	-	:	:	Riz non décortiqué	11G
11H Others	:	:	:	:	:	-	-	-	:	:	:	:	Autres	11H
12 Root crops	15.407	17.347	2.085	7.171	4.212	35	12.094	1.892	2.112	4.520	14.925	100.000	Plantes sarclées	12
12A Potatoes for consumption	8.997	8.767	22.877	5.833	3.315	90	18.318	2.533	1.189	8.328	19.753	100.000	Pommes de terre de consommation	12A
12A1 Early potatoes													Pommes de terre hâtives	12A1
12A2 Main-crop potatoes													Autres pommes de terre	12A2
12B Sugar beet	19.248	23.224	19.545	6.083	5.017	-	8.630	1.572	2.423	2.237	12.021	100.000	Betteraves sucrières	12B
12C Others	23.031	14.632	2.901	42.022	590	-	-	-	7.461	-	9.363	100.000	Autres	12C
13 Fruit	3.860	10.916	41.486	1.320	1.180	17	2.766	-	240	11.990	26.215	100.000	Fruits	13
13A Fresh fruit	4.338	12.267	42.532	1.483	1.326	19	3.109	-	269	9.264	25.393	100.000	Fruits frais	13A
13A1 Dessert apples	:	:	:	:	:	:	:	-	:	:	:	:	Pommes de table	13A1
13A2 Dessert pears	:	:	:	:	:	-	:	-	:	:	:	:	Poires de table	13A2
13A3 Cherries	:	:	:	:	:	-	:	-	:	:	:	:	Cerises	13A3
13A4 Plums	:	:	:	:	:	:	:	-	:	-	:	:	Prunes	13A4
13A5 Strawberries	:	:	:	:	:	-	:	-	:	:	:	:	Fraises	13A5
13A6 Dessert grapes	-	:	:	:	:	-	-	-	-	-	:	:	Raisins de table	13A6
13A7 Citrus fruit	-	-	:	-	-	-	-	-	-	-	:	:	Agrumes	13A7
13A7A Oranges	-	-	:	-	-	-	-	-	-	-	:	:	Oranges	13A7A
13A7B Mandarins	-	-	:	-	-	-	-	-	-	-	:	:	Mandarines	13A7B
13A7C Lemons	-	-	:	-	-	-	-	-	-	-	:	:	Citrons	13A7C
13A8 Other Fresh fruit	:	:	:	:	:	-	:	-	:	:	:	:	Autres fruits frais	13A8
13B Nuts and dried fruit	-	-	33.029	-	-	-	-	-	-	34.025	32.946	100.000	Fruits secs	13B
13B1 Nuts	-	-	-	-	-	-	-	-	-	-	:	:	Fruits à coque	13B1
13B2 Dried fruit	-	-	-	-	-	-	-	-	-	-	:	:	Fruits séchés	13B2

	D	F	I	NL	B	L	UK	IRL	DK	GR	E	EUR 11		
14 Fresh vegetables	2.904	12.404	36.704	8.819	3.397	18	9.280	872	646	7.112	17.844	100.000	Légumes frais	14
14A Lettuce	:	:	:	:	:	:	:	:	:	:	:	:	Laitues	14A
14B Cauliflowers	:	:	:	:	:	:	:	:	:	:	:	:	Choux-fleurs	14B
14C Cabbages	:	:	:	:	:	:	:	:	:	:	:	:	Choux	14C
14D Tomatoes	:	:	:	:	:	:	:	:	:	:	:	:	Tomates	14D
14E Carrots	:	:	:	:	:	:	:	:	:	:	:	:	Carottes	14E
14F Spinach	:	:	:	:	:	:	:	:	:	:	:	:	Epinards	14F
14G Peas (green)	:	:	:	:	:	:	:	:	:	:	:	:	Pois (verts)	14G
14H Beans (green)	:	:	:	:	:	:	:	:	:	:	:	:	Haricots (verts)	14H
14I Onions	:	:	:	:	:	:	:	:	:	:	:	:	Oignons	14I
14J Cucumbers	:	:	:	:	:	:	:	:	:	:	:	:	Concombres	14J
14K Others	:	:	:	:	:	:	:	:	:	:	:	:	Autres	14K
15 Wine must/Wine	6.031	37.286	43.559	-	-	72	-	-	-	2.591	10.461	100.000	Moût/Vin	15
15A Wine must	:	:	:	-	-	:	-	-	-	:	:	:	Moût	15A
15B Wine	:	:	:	-	-	:	-	-	-	:	:	:	Vin	15B
15B1 Table wine	:	:	:	-	-	:	-	-	-	:	:	:	Vin de table	15B1
15B2 Quality wine	:	:	:	-	-	:	-	-	-	:	:	:	Vin de qualité	15B2
16 Olives and olive oil	-	-	50.575	-	-	-	-	-	-	22.096	27.328	100.000	Olives et huile d'olives	16
17 Seeds	10.602	37.936	3.179	13.950	990	-	15.236	1.824	2.264	9.317	4.702	100.000	Semences	17
18 Flowers, ornamental plants and tree-nursery products	20.508	12.637	19.963	25.509	4.451	-	6.772	-	4.070	1.908	4.182	100.000	Fleurs, plantes ornementales et produits de pépinière	18
19 Other crop products	5.874	18.245	12.152	651	1.299	-	7.472	-	2.093	30.413	21.801	100.000	Autres produits végétaux	19
19A Pulses	-	:	:	:	:	-	:	-	:	:	:	:	Légumes secs	19A
19B Oilseeds	:	:	:	:	:	-	:	-	:	:	:	:	Graines oléagineuses	19B
19C Raw tobacco	:	:	:	:	:	-	:	-	:	:	:	:	Tabac brut	19C
19D Cotton	-	-	-	-	-	-	-	-	-	-	-	-	Coton	19D
19E Others	:	:	-	:	:	-	:	-	:	:	:	:	Autres	19E
2 ANIMALS AND ANIMAL PRODUCTS	17.019	19.356	18.005	7.590	3.414	131	13.368	3.667	3.723	2.906	10.821	100.000	ANIMAUX ET PRODUITS ANIMAUX	2
21 Animals (for slaughter and export)	16.050	19.566	18.941	6.382	3.860	100	12.524	3.800	3.849	3.036	11.892	100.000	Animaux (boucherie et exportation)	21
21A Calves	7.351	38.605	16.901	11.096	3.082	55	-	-	145	8.730	14.035	100.000	Veaux	21A
21B Cattle excl. calves	19.240	21.718	18.033	3.529	3.865	198	16.476	7.949	3.109	316	5.567	100.000	Bovins sans veaux	21B
21C Pigs	24.018	13.468	13.655	10.115	5.910	77	9.429	1.692	7.812	2.069	11.755	100.000	Porcs	21C
21D Sheep and lambs	795	18.803	9.307	2.142	307	-	26.007	3.859	28	12.408	26.344	100.000	Moutons et agneaux	21D
21E Poultry	5.193	17.940	31.620	5.668	1.681	3	14.189	1.298	1.133	2.907	18.368	100.000	Volailles	21E
21E1 Chickens	-	-	-	-	-	-	-	-	-	-	-	-	Poulets	21E1
21E2 Other poultry	-	-	-	-	-	-	-	-	-	-	-	-	Autres volailles	21E2
21F Other animals	-	20.871	44.902	1.101	1.522	-	-	-	334	10.611	20.659	100.000	Autres animaux	21F
22 Milk	19.284	20.332	16.018	9.788	2.710	207	14.112	4.045	4.044	2.170	7.290	100.000	Lait	22
22A Cow's milk	19.978	21.064	15.712	10.140	2.808	215	14.621	4.191	4.190	685	6.396	100.000	Lait de vache	22A
22B Other milk	-	-	24.500	-	-	-	-	-	-	43.380	32.120	100.000	Autres laits	22B
23 Eggs	15.237	13.318	20.134	7.538	2.856	51	17.175	684	1.090	3.508	18.409	100.000	Oeufs	23
24 Other animal products	11.547	10.275	3.675	13.211	2.137	-	17.679	2.404	2.374	28.298	8.400	100.000	Autres produits animaux	24

EC-INDICES OF PURCHASE PRICES OF THE MEANS OF AGRICULTURAL PRODUCTION

EUR 11

INDICE CE DES PRIX D'ACHAT DES MOYENS DE PRODUCTION AGRICOLE

1980 = 100
excl. VAT

Weighting scheme by country

Schéma de pondération par pays

1980 = 100
TVA exclue

		D	F	I	NL	B	L	UK	IRL	DK	GR	E	EUR 11			
I														Luxembourg, 18.06.1987	1	
01	GOODS AND SERVICES CURRENTLY CONSUMED IN AGRICULTURE	100 000	100 000	100 000	100 000	100 000	100 000	100 000	100 000	100 000	100 000	100 000	100 000	100 000	BIENS ET SERVICES DE CONSOMMATION COURANTE DE L'AGRICULTURE	01
1	Seeds	2 764	5 089	3 900	2 531	3 943	2 282	4 540	3 558	3 398	3 110	2 949	3 759	Semences et plants	1	
2	Animals for rearing and production	844	367	7 800	279	1535	-	1 062	962	-	1 540	2 317	2 007	Animaux d'élevage et de rente	2	
3	Energy, lubricants	15 908	6 287	6 900	10 096	8 914	9 149	8 511	11 243	8 220	25 790	7 597	9 622	Energie et lubrifiants	3	
31	Fuels for heating	4 123	1 470	158	7 628	3 952	-	814	519	2 401	3 800	-	-	Combustibles	31	
32	Motorfuels	7 813	3 286	4 292	1 276	2 494	5 286	5 095	8 508	3 568	17 990	-	-	Carburants	32	
33	Electricity	2 498	1 121	1 628	802	2 174	3 863	2 250	1 899	2 010	1 370	-	-	Electricité	33	
34	Lubricants	1 474	410	822	390	294	-	352	317	241	2 630	-	-	Lubrifiants	34	
4	Fertilizers, soil improvers	15 058	21 356	9 900	7 258	8 738	18 272	13 550	21 778	10 132	11 850	13 748	14 300	Engrais et amendements	4	
41	Straight fertilizers	7 376	9 012	5 029	5 076	4 496	17 172	4 685	6 495	2 509	4 770	-	-	Engrais simples	41	
411	Nitrogenous fertilizers	5 804	6 997	3 526	4 400	3 480	11 143	4 327	6 128	2 370	4 430	-	-	Engrais azotés	411	
412	Phosphatic fertilizers	798	1 184	1 106	181	391	2 434	314	291	103	220	-	-	Engrais phosphatés	412	
413	Potassic fertilizers	774	831	397	405	625	3 595	44	76	36	120	-	-	Engrais potassiques	413	
42	Compound fertilizers	6 746	11 631	4 673	1 980	4 155	1 100	7 932	14 409	7 623	7 080	-	-	Engrais composés	42	
421	NP fertilizers	824	552	1 664	746	214	-	-	-	-	5 430	-	-	Engrais NP	421	
422	PK fertilizers	1 983	3 915	-	230	1 027	-	-	3 368	1 732	-	-	-	Engrais PK	422	
423	NPK fertilizers	3 939	7 164	3 009	1 004	2 914	1 100	7 932	11 041	5 891	1 650	-	-	Engrais NPK	423	
43	Other fertilizers, soil improvers	936	713	198	202	87	-	933	874	-	-	-	-	Autres engrais et amendements	43	
5	Plant protection products	2 715	8 659	4 400	1 450	3 386	964	3 690	2 444	2 293	2 290	3 053	4 287	Produits de protection des cultures	5	
51	Fungicides	542	2 449	2 627	432	560	384	429	760	560	1 000	-	-	Fongicides	51	
52	Insecticides	194	1 291	990	216	610	25	858	89	129	820	-	-	Insecticides	52	
53	Herbicides	1 717	4 339	621	802	2 067	555	2 280	1 127	1 573	200	-	-	Herbicides	53	
54	Other	262	580	162	-	149	-	123	468	31	270	-	-	Autres	54	
6	Animal feedingstuffs	37 714	31 630	56 200	62 601	58 579	43 856	45 532	44 074	54 840	37 830	43 445	44 438	Aliments des animaux	6	
61	Straight feedingstuffs	6 841	1 901	31 191	404	7 098	5 261	11 823	7 369	15 494	18 790	4 429	10 035	Aliments simples	61	
611	Cereals and milling by-products	2 590	216	13 943	28	3 779	5 261	7 529	2 317	9 788	11 930	-	-	Céréales et sous-produits de meunerie	611	
612	Oil-cakes	1 773	1 004	5 178	14	884	-	2 525	469	442	910	-	-	Tourteaux	612	
613	Products of animal origin	1 349	681	8 047	42	226	-	745	2 646	3 948	-	-	-	Produits d'origine animale	613	
614	Other	1 129	-	4 023	320	2 209	-	1 024	1 937	1 316	5 950	-	-	Autres	614	
62	Compound feedingstuffs	30 873	29 729	25 009	62 197	51 481	38 595	33 709	36 705	39 346	19 040	39 016	34 403	Aliments composés	62	
621	For calves	2 505	5 262	1 550	5 808	2 844	1 929	1 501	4 051	1 403	2 410	-	-	pour veaux	621	
622	For cattle (excl. calves)	9 795	4 044	6 653	17 339	10 461	23 160	12 996	15 789	14 234	1 560	-	-	pour bovins (autres que veaux)	622	
623	For pigs	11 775	8 592	5 377	26 201	28 567	11 577	7 075	10 395	17 818	6 920	-	-	pour porcins	623	
624	for poultry	6 798	9 959	10 079	12 849	8 976	1 929	11 165	6 470	4 899	6 880	-	-	pour volailles	624	
625	Other	-	1 872	1 350	-	633	-	972	-	92	1 270	-	-	Autres	625	
7	Material and small tools	2 186	5 944	1 700	2 859	1 091	2 252	3 468	3 330	1 501	4 210	1 122	3 001	Matériel et petit outillage	7	
8	Maintenance and repair of plant	8 745	8 048	1 200	3 695	4 363	6 750	6 394	3 735	6 009	7 310	11 470	6 710	Entretien et réparation du matériel	8	
9	Maintenance and repair of agric. buildings and other buildings	2 846	2 910	100	1 938	923	3 802	3 720	2 925	3 444	2 090	3 687	2 537	Entretien et répar. des bâtiments d'exploitation et autres ouvrages	9	
10	Veterinary services	2 567	4 290	3 600	718	3 512	3 171	1 834	4 799	1 974	-	2 234	2 795	Services vétérinaires	10	
11	General expenses	8 653	5 420	4 300	6 575	5 016	9 502	7 699	1 152	8 189	3 980	8 378	6 544	Frais généraux	11	

	D	F	I	NL	B	L	UK	IRL	DK	GR	E	EUR 11		
02 GOODS AND SERVICES CONTRIBUTING TO AGRICULTURAL INVESTMENT	100 000	100 000	100 000	100 000	100 000	100 000	100 000	100 000	100 000	100 000	100 000	100 000	BIENS ET SERVICES CONCOURANT AUX INVESTISSEMENTS DE L'AGRICULTURE	02
12 Machines and other equipment	82 730	72 371	64 700	42 153	74 067	42 100	63 759	49 213	47 016	55 560	56 389	65 680	Machines et autres biens d'équipement	12
121 Rotovator and other 2 wheel equipment	1 126	2 474	1 424	91	7 664	1 017	-	-	-	2 110	-	-	Motoculteurs et autre matériel à 2 roues	121
122 Machinery and plant for cultivating	10 560	17 611	7 120	4 258	10 908	6 992	6 503	6 738	5 256	1 850	-	-	Machines et matériel pour la culture	122
123 Machinery and plant for harvesting	14 926	15 287	5 304	3 741	13 377	11 367	12 437	12 486	8 377	9 200	-	-	Machines et matériel pour la récolte	123
124 Farm machinery and installations	13 455	6 984	5 369	22 871	11 502	4 267	18 673	4 211	15 057	6 020	-	-	Machines et installation à la ferme	124
1241 for crop production	5 182	3 872	3 535	13 260	2 334	-	5 479	-	3 559	4 990	-	-	pour la production végétale	1241
1242 for animal production	2 804	3 112	1 069	9 611	7 317	4 267	5 033	4 211	9 144	1 030	-	-	pour la production animale	1242
1243 Other	5 469	-	765	-	1 851	-	8 161	-	2 354	-	-	-	Autres	1243
125 Tractors	23 773	28 101	35 455	10 128	23 777	12 782	22 636	11 571	13 781	30 710	-	-	Tracteurs	125
126 Other vehicles	18 890	1 914	10 028	1 064	6 839	5 675	3 510	14 207	4 545	5 670	-	-	Autres véhicules	126
13 Buildings	17 270	27 629	35 300	57 847	25 933	57 900	36 241	50 787	52 984	44 440	43 611	34 320	Ouvrages	13
131 Farm buildings	16 408	26 248	18 779	55 991	25 390	48 300	21 796	38 118	50 757	13 250	-	-	Bâtiments d'exploitation	131
132 Engineering and soil improvement operations	862	1 381	16 521	1 856	543	9 600	14 495	12 669	2 227	31 190	-	-	Ouvrages de génie civil et amélioration des terres	132

EC-INDICES OF PURCHASE PRICES OF THE MEANS OF AGRICULTURAL PRODUCTION

EUR 11

INDICE DE DES PRIX D'ACHAT DES MOYENS DE PRODUCTION AGRICOLE

1980 = 100
excl. VAT

Weighting scheme by products

Schéma de pondération par produits

1980 = 100
TVA exclue

		O	F	I	NL	B	L	UK	IRL	DK	GR	E	EUR 11		
I														I	Luxembourg, 18.06.1987
01	GOODS AND SERVICES CURRENTLY CONSUMED IN AGRICULTURE	17.287	20.990	15.306	7.638	3.369	76	13.293	2.313	3.530	2.778	13.420	100.000	BIENS ET SERVICES DE CONSOMMATION COURANTE DE L'AGRICULTURE	01
1	Seeds	12.714	28.421	15.882	5.143	3.534	46	16.056	2.186	3.191	2.298	10.529	100.000	Semences et plants	1
2	Animals for rearing and production	7.268	3.842	59.484	1.062	2.576	-	7.032	1.110	-	2.132	15.494	100.000	Animaux d'élevage et de rente	2
3	Energy, lubricants	28.584	13.715	10.976	8.014	3.121	72	11.759	2.704	3.015	7.445	10.595	100.000	Energie et lubrifiants	3
31	Fuels for heating	:	:	:	:	:	-	:	:	:	:	:	:	Combustibles	31
32	Motorfuels	:	:	:	:	:	-	:	:	:	:	:	:	Carburants	32
33	Electricity	:	:	:	:	:	-	:	:	:	:	:	:	Electricité	33
34	Lubricants	:	:	:	:	:	-	:	:	:	:	:	:	Lubrifiants	34
4	Fertilizers, soil improvers	18.204	31.345	10.596	3.877	2.059	97	12.596	3.522	2.501	2.302	12.901	100.000	Engrais et amendements	4
41	Straight fertilizers	:	:	:	:	:	:	:	:	:	:	:	:	Engrais simples	41
411	Nitrogenous fertilizers	:	:	:	:	:	:	:	:	:	:	:	:	Engrais azotés	411
412	Phosphatic fertilizers	:	:	:	:	:	:	:	:	:	:	:	:	Engrais phosphatés	412
413	Potassic fertilizers	:	:	:	:	:	:	:	:	:	:	:	:	Engrais potassiques	413
42	Compound fertilizers	:	:	:	:	:	:	:	:	:	:	:	:	Engrais composés	42
421	NP fertilizers	:	:	:	:	:	-	-	-	-	:	:	:	Engrais NP	421
422	PK fertilizers	:	:	:	:	:	-	-	-	-	:	:	:	Engrais PK	422
423	NPK fertilizers	:	:	:	:	:	:	:	:	:	:	:	:	Engrais NPK	423
43	Other fertilizers, soil improvers	:	:	:	:	:	-	:	:	:	:	:	:	Autres engrais et amendements	43
5	Plant protection products	10.948	42.395	15.709	2.584	2.661	17	11.444	1.313	1.888	1.484	9.557	100.000	Produits de protection des cultures	5
51	Fungicides	:	:	:	:	:	:	:	:	:	:	:	:	Fongicides	51
52	Insecticides	:	:	:	:	:	:	:	:	:	:	:	:	Insecticides	52
53	Herbicides	:	:	:	:	:	:	:	:	:	:	:	:	Herbicides	53
54	Other	:	:	:	-	:	-	:	:	:	:	:	:	Autres	54
6	Animal feedingstuffs	14.673	14.939	19.357	10.760	4.441	75	13.621	2.294	4.356	2.365	13.119	100.000	Aliments des animaux	6
61	Straight feedingstuffs	11.786	3.975	47.572	308	2.383	40	15.662	1.700	5.450	5.201	5.923	100.000	Aliments simples	61
611	Cereals and milling by-products	:	:	:	:	:	:	:	:	:	:	:	:	Céréales et sous-produits de meunerie	611
612	Oil-cakes	:	:	:	:	:	-	:	:	:	:	:	:	Tourteaux	612
613	Products of animal origin	:	:	:	:	:	-	:	:	:	-	:	:	Produits d'origine animale	613
614	Other	:	:	:	:	:	-	:	:	:	:	:	:	Autres	614
62	Compound feedingstuffs	15.515	10.137	11.127	13.809	5.041	86	13.025	2.467	4.037	1.537	15.219	100.000	Aliments composés	62
621	for calves	:	:	:	:	:	:	:	:	:	:	:	:	pour veaux	621
622	for cattle (excl. calves)	:	:	:	:	:	:	:	:	:	:	:	:	pour bovins (autres que veaux)	622
623	for pigs	:	:	:	:	:	:	:	:	:	:	:	:	pour porcins	623
624	for poultry	:	:	:	:	:	:	:	:	:	:	:	:	pour volailles	624
625	Other	:	:	:	-	:	-	:	-	:	:	:	:	Autres	625
7	Material and small tools	12.595	41.572	8.670	7.275	1.225	57	15.360	2.567	1.765	3.897	5.017	100.000	Matériel et petit outillage	7
8	Maintenance and repair of plant	22.532	25.174	2.739	4.206	2.191	77	12.668	1.288	3.161	3.026	22.938	100.000	Entretien et réparation du matériel	8
9	Maintenance and repair of agric. buildings and other buildings	19.397	24.075	603	5.836	1.226	114	19.492	2.672	4.792	2.289	19.504	100.000	Entretien et répar. des bâtiments d'exploitation et autres ouvrages	9
10	Veterinary services	15.879	32.215	19.715	1.963	4.234	86	8.722	3.967	2.493	-	10.726	100.000	Services vétérinaires	10
11	General expenses	22.860	17.384	10.057	7.674	2.582	111	15.640	406	4.417	1.689	17.180	1000.000	Frais généraux	11

	D	F	I	NL	B	L	UK	IRL	DK	GR	E	EUR 11		
02 GOODS AND SERVICES CONTRIBUTING TO AGRICULTURAL INVESTMENT	17.409	16.331	29.664	6.171	1.548	140	10.946	2.819	3.504	2.549	8.921	100.000	BIENS ET SERVICES CONCOURANT AUX INVESTISSEMENTS DE L'AGRICULTURE	02
12 Machines and other equipment	21.926	17.995	29.222	3.961	1.745	89	10.626	2.112	2.508	2.157	7.659	100.000	Machines et autres biens d'équipement	12
121 Rotovator and other 2 wheel equipment	:	:	:	:	:	:	-	-	-	:	:	:	Motoculteurs et autre matériel à 2 roues	121
122 Machinery and plant for cultivating	:	:	:	:	:	:	:	:	:	:	:	:	Machines et matériel pour la culture	122
123 Machinery and plant for harvesting	:	:	:	:	:	:	:	:	:	:	:	:	Machines et matériel pour la récolte	123
124 Farm machinery and installations	:	:	:	:	:	:	:	:	:	:	:	:	Machines et installation à la ferme	124
1241 for crop production	:	:	:	:	:	:	-	-	-	:	:	:	pour la production végétale	1241
1242 for animal production	:	:	:	:	:	:	:	:	:	:	:	:	pour la production animale	1242
1243 Other	:	-	:	-	:	-	:	-	:	-	:	-	Autres	1243
125 Tractors	:	:	:	:	:	:	:	:	:	:	:	:	Tracteurs	125
126 Other vehicles	:	:	:	:	:	:	:	:	:	:	:	:	Autres véhicules	126
13 Buildings	8.759	13.147	30.512	10.401	1.170	235	11.559	4.171	5.409	3.301	11.336	100.000	Ouvrages	13
131 Farm buildings	:	:	:	:	:	:	:	:	:	:	:	:	Bâtiments d'exploitation	131
132 Engineering and soil improvement operations	:	:	:	:	:	:	:	:	:	:	:	:	Ouvrages de génie civil et amélioration des terres	132

MONTHLY AGRICULTURAL PRICE INDICES
(output and input)
INDICES MENSUELS DES PRIX AGRICOLES
(output et input)

COMMENTS ON THE RESULTS FOR THE FOURTH QUARTER OF 1986

1. Producer prices of agricultural products (output): severe decline in real terms

The average monthly index of the producer prices of **agricultural products** (including fruit and vegetables) for the Community (EUR 10) fell in the fourth quarter of 1986 by 1% in nominal terms over the corresponding quarter in the previous year (cf. Table 1). This is the second time that the monthly producer price index has fallen in nominal terms and not only in real terms. The deflated form of the consumer price index in the fourth quarter of 1986 was 5.3% lower than in the previous year. The negative rates of change are thus again more marked than those of the last two quarters.

The producer prices of **crop products** declined by 4.9% in real terms in the fourth quarter, whereas there was still a rise of 1.8% in the previous quarter. The decline in prices for some products was above average, particularly for fruit and wine, though the prices for some others (seeds and root crops) rose considerably in real terms.

The producer prices for **animals and animal products** declined slightly more in real terms (- 5.6%) in the same period than those of crop products (- 4.9%). This applies to all the product groups in Table 1 but most markedly to poultry, eggs, other animals, sheep and lambs and particularly to pigs. Producer prices for calves and milk, however, fell by far less than the average.

At Member State level, the rates of change of the nominal price indices lie, with the exception of Greece (+ 9.7%), between - 9.7% (NL) and + 1.0% (L): in deflated form, the range is from - 9.8% (NL) and + 2.2% (L) (Table 2).

2. Purchase prices of goods and services for current consumption in agriculture (input I): most severe fall ever recorded in the Community

The purchase prices of **goods and services for current consumption in agriculture** in the Community (EUR 10) were 4.6% lower in nominal terms than in the equivalent period of the previous year and 7.7% in real terms (cf. Table 3). These are the highest negative rates of change observed since the monthly input price index has been calculated.

The decline in the deflated input prices is basically due to the sharp drop in fertilizer (- 16.6%) and energy prices (- 32.1%), though feedingstuffs also fell again. In the last few quarters however, the negative rates of change for this latter item have constantly declined.

A comparison of the rates of change of the nominal input prices between Member States reveals, as expected, a broad spectrum which ranges from - 1.7% (UK) to - 13.5% (NL) if one disregards Greece (+ 9.5%) (cf. Table 4). The rates of change of the real input prices are in the range from - 4.2% (L) to 13.6% (NL).

3. Purchase prices of goods and services contributing to agricultural investment (input II): further rise

The purchase prices of goods and services contributing to agricultural investment in the Community (EUR 10) were higher by 4.8% in nominal terms and 1.7% in real terms than in the corresponding quarter in the previous year (cf. Table 3). This gives rates of change which are little different from those in the previous quarter. The rates of change of the deflated purchase prices vary between - 1.4% (GR) and + 4.8% (L).

4. The development of the output and input (I) prices, averaged over the Community, had a negative impact on agricultural income

The deflated output price indices fell in the fourth quarter of 1986 by 5.3% in the Community as a whole (EUR 10), the deflated input figures for the same period being 7.7%. As the purchases of goods and services for current consumption account for only 45.3% in value terms of the overall sales of agricultural products (calculated under the national farm concept), the fall in real output prices is not offset by a simultaneous decline in real input prices. The result for the farmer is a negative real price effect on agricultural income (here used in the general sense of gross value added) of 1.8 percentage points.

Output and input prices fell in real terms in the fourth quarter of 1986 throughout the Community with the exception of Luxembourg. A comparison of the value share of goods and services for current consumption in the sales of agricultural products per Member State shows that the real price effect on agricultural income is positive for 3 of the 10 Member States. The following list shows the Member States in order of increasing difference between the two rates of increase: growth rate of the deflated output prices minus growth rate of deflated input prices, taking into account the value share of purchases of goods and services for current consumption in the sales of agricultural products in the year 1980.

Percentage points

GR	-	6.3
B	-	4.2
I	-	3.2
DK	-	3.0
NL	-	2.2
UK	-	1.4
D	-	0.1
F	+	0.2
IRL	+	1.5
L	+	3.9

5. Agricultural price developments in Spain

The information available here is based on a methodology which is not fully harmonized with that of the Community of Ten, but indicates that the producer prices of agricultural products in the fourth quarter of 1986 rose by 12.9% in nominal terms over the corresponding period in the previous year. When deflated by means of the consumer price index, the rise is 3.9%. The price indices of means of production rose by 1.2% in nominal terms and fell by 6.9% in real terms.

- - - - -

Technical note

The EC agricultural price indices (output and input) are available in EUROSTAT's CRONOS data bank ("PRAG" domain) in both nominal form and deflated form. By using deflated indices, it is possible to eliminate the distortions which have so far been present in the nominal EUR 10 indices because of different inflation rates in the Member States. The nominal agricultural price indices are deflated by means of the consumer price index. The terms "deflated" and "real" are used synonymously.

It has not yet been possible to include Spain and Portugal in the agricultural price index system. However a separate chapter for Spain gives the rates of change of the national monthly agricultural price indices. No agricultural price indices are yet available for Portugal.

COMMENTAIRES SUR LES RESULTATS DU QUATRIEME TRIMESTRE DE 1986

1. Prix à la production de produits agricoles (output): en forte baisse en valeur réelle

Au cours du quatrième trimestre 1986, l'indice moyen mensuel des prix à la production de produits agricoles (y compris fruits et légumes) a diminué, en valeur nominale, de 1,0 % (cf. tableau 1) par rapport au même trimestre de l'année précédente dans l'ensemble de la Communauté (EUR 10). Ainsi, pour la deuxième fois, l'indice mensuel des prix à la production a baissé également en valeur nominale et non plus seulement en valeur réelle. Au quatrième trimestre 1986, l'indice déflaté des prix à la production a diminué de 5,3 % par rapport à l'année précédente. La tendance des taux de variation négatifs s'est donc de nouveau renforcée par rapport aux taux de variation négatifs des deux trimestres précédents.

Au cours du quatrième trimestre 1986, les prix à la production des produits végétaux ont chuté, en valeur réelle, de 4,9 %. Par comparaison, ils accusaient encore une augmentation de 1,8 % au cours du trimestre précédent. Les prix de certains produits végétaux, surtout les fruits et le vin, ont connu une baisse nettement supérieure à la moyenne, tandis que ceux de certains autres (semences et plantes sarclées) ont fortement augmenté.

Pendant la même période, les prix à la production des animaux et produits animaux ont diminué, en valeur réelle, encore plus fortement (- 5,6 %) que ceux des produits végétaux (- 4,9 %). En valeur réelle, les prix à la production ont baissé pour tous les groupes de produits figurant dans le tableau 1, mais surtout pour la volaille, les oeufs, les autres animaux, les moutons et agneaux et, en particulier, pour les porcs. Par contre, les prix à la production pour les veaux et le lait ont accusé une diminution largement inférieure à la moyenne.

En ce qui concerne les Etats membres, à l'exception de la Grèce (+9,7%), les taux de variation des indices nominaux des prix varient entre - 9,7 % (NL) et + 1,0 % (L). Par contre, les indices de prix déflatés vont de - 9,8 % (NL) à + 2,2 % (L) (cf. Tableau 2).

2. Prix d'achat des biens et des services de consommation courante de l'agriculture (Input I): la plus forte baisse jamais enregistrée dans la Communauté

Par rapport à la même période de 1985, les prix d'achat des biens et services de consommation courante de l'agriculture ont diminué de 4,6 % en valeur nominale et de 7,7 % en valeur réelle dans l'ensemble de la Communauté (EUR 10) au cours du quatrième trimestre 1986 (cf. Tableau 3).

Il s'agit là des taux de variation négatifs les plus élevés observés depuis le début de la période de validité de l'indice mensuel des prix d'input I.

La diminution des prix déflatés des input I résulte essentiellement de la forte régression des prix des engrais (- 16,6 %) et de l'énergie (- 32,1 %). Mais, les prix des aliments des animaux ont de nouveau diminué. Néanmoins, les taux de variation négatifs du dernier produit cité ont constamment diminué au cours des derniers trimestres.

Comme on s'y attendait, une comparaison des taux de variation des prix nominaux des input I entre les différents Etats membres fait apparaître un large spectre qui, si l'on exclut la Grèce (+ 9,5 %), va de - 1,7 % (UK) à - 13,5 % (NL) (cf. tableau 4). Les taux de variation des prix des input I en valeur réelle vont de - 4,2 % (L) à - 13,6 % (NL).

3. Prix d'achat des biens et services pour l'investissement (Input II): de nouveau en augmentation

Dans l'ensemble de la Communauté (EUR 10), les prix d'achat des biens et services concourant aux investissements de l'agriculture ont augmenté, au cours du quatrième trimestre 1986, de 4,8 % en valeur nominale et de 1,7 % en valeur réelle par rapport au même trimestre de 1985 (cf. tableau 3). Il s'agit là de taux de variation qui ne s'écartent pas beaucoup de ceux du trimestre précédent. Les taux de variation des prix d'achat déflatés des biens et services concourant aux investissements de l'agriculture des différents Etats membres vont de - 1,4 % (GR) à + 4,8 % (L).

4. L'évolution des prix output et input au niveau de la Communauté a un effet négatif sur le revenu agricole

La diminution de 5,3 % des indices de prix déflatés des output au cours du quatrième trimestre 1986 dans l'ensemble de la Communauté (EUR 10) s'est accompagnée, dans le même temps, d'une réduction de 7,7 % des indices de prix déflatés des input I. Etant donné que dans l'ensemble de la Communauté (EUR 10), le pourcentage en valeur des achats de biens et services de consommation courante de l'agriculture dans les ventes de produits agricoles (selon le concept de ferme nationale) n'atteint que 45,3 %, la diminution des prix des output en valeur réelle n'est pas compensée par la réduction simultanée des prix des input I en valeur réelle. Il en résulte un effet négatif des prix en valeur réelle de 1,8 point de pourcentage sur l'évolution du revenu agricole (dans le sens de la valeur ajoutée brute).

Au cours du quatrième trimestre 1986, les prix des output (sauf au Luxembourg) et des input I ont diminué, en valeur réelle, dans tous les Etats membres. Si l'on tient compte du pourcentage en valeur des achats de biens et services de consommation courante de l'agriculture dans les ventes de produits agricoles des différents Etats membres, trois des

dix Etats membres accusent un effet positif, au niveau des prix en valeur réelle sur l'évolution du revenu de l'agriculture. Les Etats membres sont classés, ci-après, suivant la différence croissante entre les deux taux d'augmentation : taux d'augmentation des prix des output déflatés moins taux d'augmentation des prix des input I déflatés, compte tenu des divers pourcentages en valeur des achats de biens et services de consommation courante de l'agriculture dans les ventes de produits agricoles en 1980.

	Points
GR	- 6,3
B	- 4,2
I	- 3,2
DK	- 3,0
NL	- 2,2
UK	- 1,4
D	- 0,1
F	+ 0,2
IRL	+ 1,5
L	+ 3,9

5. Evolution des prix agricoles en Espagne

D'après les données disponibles qui, eu égard à la méthodologie utilisée, ne sont pas totalement harmonisées avec les données de la Communauté des Dix, les prix à la production de produits agricoles ont augmenté en Espagne, en valeur nominale, de 12,9 % au cours du quatrième trimestre 1986 par rapport au trimestre correspondant de l'année précédente. La déflation à l'aide de l'indice des prix à la consommation donne encore une augmentation de 3,9 %. Les indices des prix des moyens de production ont augmenté de 1,2 % en valeur nominale et diminué de 6,9 % en valeur réelle.

- - - - -

Remarque technique

Les indices CE des prix agricoles (output et input) sont disponibles dans la banque de données CRONOS d'EUROSTAT (domaine: PRAG) sous une forme à la fois nominale et déflatée. L'utilisation d'indices CE des prix agricoles déflatés permet d'éliminer les distorsions existant jusqu'à présent dans les indices nominaux EUR 10 en raison de taux d'inflation différents dans les Etats membres de la Communauté. La déflation des indices de prix agricoles nominaux s'effectue à l'aide de l'indice des prix à la consommation. Les mots "déflaté" et "réel" sont employés comme synonymes.

L'Espagne et le Portugal n'ont pas encore pu être inclus dans le système des indices CE des prix agricoles. Pour l'Espagne, les taux de variation des indices de prix agricoles nationaux mensuels figurent néanmoins dans un chapitre à part. Pour le Portugal, on ne dispose pas encore d'indices de prix agricoles.

EC Index of producer prices of agricultural products:
 Rates of change of the price indices for EUR 10 (in %) (1)
 Indice CE des prix à la production des produits agricoles:
 Taux de variation des indices des prix pour EUR 10 (en %) (1)

Tab. 1

	10/85-12/85	01/86-03/86	04/86-06/86	07/86-09/86	10/86-12/86
	10/84-12/84	01/85-03/85	04/85-06/85	07/85-09/85	10/85-12/85
Nominal indices / Indices nominaux					
TOTAL	6,2	0,6	0,4	2,3	- 1,0
CROP PRODUCTS / PRODUITS VEGETAUX	10,3	- 0,4	2,1	7,9	0,3
Cereals and rice / Céréales et riz	2,2	3,5	0,5	1,3	1,1
Root crops / Plantes sarclées	- 4,3	- 1,8	10,4	19,9	16,9
Fruit / Fruits	21,1	12,2	4,2	19,7	- 2,3
Fresh vegetables / Légumes frais	20,2	- 27,0	- 5,3	7,3	- 10,2
Wine must or wine / Moût ou vin	18,0	16,6	11,0	7,4	0,1
Olives and olive oil/Olives & huile d'olive	19,2	9,0	- 0,3	2,4	8,5
Seeds / Semences	- 1,4	- 1,2	- 2,0	- 0,9	12,2
Flowers etc. / Fleurs etc.	3,6	0,3	- 7,4	0,7	- 4,7
Other crop products / Autres prod. végétaux	9,2	8,3	7,1	5,6	1,6
ANIMALS & ANIMAL PRODUCTS / ANIMAUX ET PRODUITS ANIMAUX	2,8	1,5	- 1,1	- 2,3	- 2,2
Animals / Animaux	1,4	0,1	- 2,5	- 4,5	- 4,8
Calves / Veaux	11,2	12,7	1,4	- 1,1	2,0
Cattle excl. calves / Bovins sans veaux	- 1,4	- 3,7	- 3,2	- 4,3	- 3,0
Pigs / Porcs	- 0,4	- 2,6	- 6,2	- 7,0	- 9,8
Sheep and lambs / Moutons et agneaux	8,1	5,1	4,6	0,2	- 4,6
Poultry / Volailles	2,3	3,3	0,3	- 3,7	- 2,9
Other animals / Autres animaux	9,4	12,6	4,0	- 2,9	- 3,4
Milk / Lait	5,5	4,7	2,9	2,5	2,1
Eggs / Oeufs	- 0,8	- 4,7	- 11,9	- 9,9	- 3,1
Other animal products / Autres prod.animaux	19,9	18,7	11,5	9,4	6,4
Deflated indices / Indices déflatés					
TOTAL	- 1,5	- 5,4	- 4,6	- 2,6	- 5,3
CROP PRODUCTS / PRODUITS VEGETAUX	0,9	- 7,3	- 3,7	1,8	- 4,9
Cereals and rice / Céréales et riz	- 4,7	- 2,5	- 4,4	- 3,5	- 2,9
Root crops / Plantes sarclées	- 10,2	- 6,7	6,8	16,4	13,0
Fruit / Fruits	10,9	4,6	- 1,9	10,9	- 10,0
Fresh vegetables / Légumes frais	7,1	- 31,6	- 11,0	1,2	- 16,3
Wine must or wine / Moût ou vin	9,9	9,8	6,1	3,3	- 4,4
Olives and olive oil/Olives & huile d'olive	4,2	- 5,4	- 13,3	- 10,1	- 1,6
Seeds / Semences	- 7,8	- 6,5	- 6,3	- 4,8	8,9
Flowers etc. / Fleurs etc.	- 1,7	- 3,3	- 8,3	- 1,5	- 5,8
Other crop products / Autres prod. végétaux	- 4,8	- 5,7	- 5,7	- 6,3	- 7,7
ANIMALS & ANIMAL PRODUCTS / ANIMAUX ET PRODUITS ANIMAUX	- 3,3	- 3,8	- 5,3	- 5,9	- 5,6
Animals / Animaux	- 4,9	- 5,4	- 6,9	- 8,3	- 8,5
Calves / Veaux	3,9	6,4	- 4,4	- 6,8	- 2,8
Cattle excl. calves / Bovins sans veaux	- 6,4	- 7,8	- 6,3	- 7,0	- 5,6
Pigs / Porcs	- 5,9	- 7,4	- 10,3	- 10,6	- 13,5
Sheep and lambs / Moutons et agneaux	- 2,6	- 3,7	- 1,8	- 5,3	- 9,1
Poultry / Volailles	- 4,6	- 3,2	- 5,0	- 8,0	- 7,2
Other animals / Autres animaux	- 1,0	3,0	- 3,4	- 8,8	- 7,9
Milk / Lait	- 0,2	0,1	- 0,8	- 0,7	- 0,9
Eggs / Oeufs	- 7,2	- 10,8	- 16,7	- 14,1	- 7,2
Other animal products / Autres prod.animaux	4,4	3,3	- 1,2	- 2,1	- 3,4

(1) On the base / sur la base 1980 = 100

Tab. 2

EC Index of producer prices of agricultural products : Rates of change of the price indices by Member States (in %) (1)
 Indice CE des prix à la production des produits agricoles: Taux de variation des indices des prix par Etat membre (en %) (1)

			D	F	I	NL	B	L	UK	IRL	DK	GR	EUR 10
Total	Nominal indices Indices nominaux	a)	- 2,6	- 1,9	1,7	- 6,0	- 7,2	- 0,3	1,3	0,1	- 2,9	16,4	0,6
		b)	- 4,7	- 1,5	1,3	- 7,1	- 5,1	- 0,2	1,3	- 0,7	- 4,5	14,7	0,4
		c)	- 3,8	0,9	4,6	- 5,8	- 3,8	- 0,3	1,5	- 1,3	- 4,0	13,8	2,3
		d)	- 6,9	- 0,5	- 1,1	- 9,7	- 7,4	1,0	- 0,9	0,2	- 5,0	9,7	- 1,0
	Deflated indices Indices déflatés	a)	- 3,3	- 5,2	- 5,4	- 7,1	- 9,5	- 2,8	- 3,5	- 4,3	- 5,0	- 6,7	- 5,4
		b)	- 4,5	- 3,8	- 4,5	- 7,5	- 6,3	- 0,6	- 1,4	- 4,9	- 8,1	- 7,9	- 4,6
		c)	- 3,4	- 1,2	- 0,8	- 5,4	- 4,6	0,1	- 1,1	- 4,3	- 7,9	- 8,0	- 2,6
		d)	- 5,9	- 2,6	- 5,2	- 9,8	- 8,0	2,2	- 4,1	- 2,9	- 9,0	- 8,3	- 5,3
Crop products Produits végétaux	Nominal indices Indices nominaux	a)	1,3	- 4,4	- 1,6	- 9,3	- 13,6	- 2,7	1,9	16,5	0,0	16,1	- 0,4
		b)	0,9	- 0,9	0,5	- 6,2	- 2,8	- 2,7	4,8	14,9	- 2,4	14,6	2,1
		c)	4,7	5,3	8,1	0,7	3,5	0,6	7,5	6,5	- 0,4	15,0	7,9
		d)	- 5,8	1,4	- 2,2	- 10,5	- 6,2	1,1	1,4	1,9	- 1,4	9,7	0,3
	Deflated indices Indices déflatés	a)	0,6	- 7,6	- 8,5	- 10,3	- 15,7	- 5,2	- 2,9	11,4	- 2,1	- 6,9	- 7,3
		b)	1,1	- 3,2	- 5,3	- 6,6	- 4,0	- 3,0	1,9	10,0	- 6,1	- 8,0	- 3,7
		c)	5,1	3,1	2,5	1,1	2,7	1,1	4,7	3,2	- 4,4	- 7,1	1,8
		d)	- 4,8	- 0,7	- 6,3	- 10,5	- 6,8	2,4	- 1,9	- 1,2	- 5,5	- 8,3	- 4,9
Animal products Produits animaux	Nominal indices Indices nominaux	a)	- 4,2	0,5	6,6	- 4,0	- 4,1	0,0	0,9	- 2,1	- 4,0	17,0	1,5
		b)	- 7,0	- 2,0	2,7	- 7,6	- 6,3	0,1	- 0,6	- 2,9	- 5,3	14,9	- 1,1
		c)	- 7,0	- 2,6	- 0,2	- 8,6	- 6,6	- 0,5	- 1,3	- 2,4	- 5,3	11,4	- 2,3
		d)	- 7,3	- 2,1	0,6	- 9,4	- 7,9	0,9	- 2,0	0,0	- 6,3	9,7	- 2,2
	Deflated indices Indices déflatés	a)	- 4,9	- 3,0	- 0,8	- 5,1	- 6,4	- 2,5	- 3,9	- 6,4	- 6,0	- 6,2	- 3,8
		b)	- 6,9	- 4,3	- 3,2	- 8,0	- 7,5	- 0,3	- 3,3	- 7,1	- 8,9	- 7,8	- 5,3
		c)	- 6,6	- 4,6	- 5,4	- 8,2	- 7,3	0,0	- 3,8	- 5,3	- 9,1	- 10,1	- 5,9
		d)	- 6,4	- 4,2	- 3,6	- 9,4	- 8,5	2,2	- 5,2	- 3,1	- 10,2	- 8,1	- 5,6

(1) On the base / sur la base 1980 = 100

a = $\frac{01/86-03/86}{01/85-03/85}$ b = $\frac{04/86-06/86}{04/85-06/85}$ c = $\frac{07/86-09/86}{07/85-09/85}$ d = $\frac{10/86-12/86}{10/85-12/85}$

Table 3
EC Indices of purchase prices of the means of agricultural production:
Rates of change of the price indices for EUR 10 (in %) (1)
Indices CE des prix d'achat des moyens de production agricoles:
Taux de variation des indices des prix pour EUR 10 (en %) (1)

	10/85-12/85	01/86-03/86	04/86-06/86	07/86-09/86	10/86-12/86
	10/84-12/84	01/85-03/85	04/85-06/85	07/85-09/85	10/85-12/85
Nominal indices / Indices nominaux					
01 Goods & serv. currently cons. in agricult. Biens & serv. de cons. courante de l'agric.	2,1	- 0,1	- 1,9	- 3,9	- 4,6
1. Seeds / Semences	- 1,0	0,4	0,6	0,4	5,0
2. Animals for rearing/Animaux d'élevage	6,9	8,3	2,0	- 0,2	- 0,9
3. Energy / Energie	4,5	- 9,4	- 18,4	- 26,0	- 27,7
4. Fertilizers / Engrais	6,8	2,6	- 1,2	- 9,3	- 14,0
5. Plant protection products / Produits de protection des cultures	3,5	3,9	3,6	3,2	3,1
6. Animal feeding stuffs/Alim. des animaux	- 1,9	- 1,6	- 1,8	- 1,6	- 1,1
7. Small tools / Petit outillage	6,5	5,4	4,7	4,6	3,2
8. Maintenance and repair of plant / Entretien et réparation du matériel	5,6	5,8	5,8	5,8	5,9
9. Maintenance and repair of buildings / Entretien et réparat. des bâtim. d'expl.	4,5	4,6	4,0	4,0	4,0
10. Veterinary services/Serv. vétérinaires	6,7	4,4	4,2	4,0	2,8
11. General expenses / Frais généraux	5,2	3,4	2,9	2,6	2,7
02 Goods & serv. contr. to agricult. investm. Biens et serv. conc. aux invest. de l'agric.	6,8	6,8	5,8	5,4	4,8
12. Machinery / Machines	7,0	7,6	6,4	5,9	5,0
13. Buildings / Ouvrages	6,6	5,2	4,6	4,2	4,3
Deflated indices / Indices déflatés					
01 Goods & serv. currently cons. in agricult. Biens & serv. de cons. courante de l'agric.	- 3,5	- 4,8	- 5,7	- 7,3	- 7,7
1. Seeds / Semences	- 6,4	- 3,9	- 2,6	- 2,4	2,4
2. Animals for rearing/Animaux d'élevage	- 1,6	0,6	- 3,9	- 5,3	- 5,2
3. Energy / Energie	- 2,3	- 15,5	- 23,4	- 30,9	- 32,1
4. Fertilizers / Engrais	1,8	- 1,3	- 4,0	- 11,9	- 16,6
5. Plant protection products / Produits de protection des cultures	- 2,5	- 0,8	0,0	0,0	0,1
6. Animal feeding stuffs/Alim. des animaux	- 7,5	- 6,5	- 5,8	- 5,1	- 4,4
7. Small tools / Petit outillage	0,7	0,4	0,8	1,2	0,1
8. Maintenance and repair of plant / Entretien et réparation du matériel	0,7	1,6	2,5	2,9	3,0
9. Maintenance and repair of buildings / Entretien et réparat. des bâtim. d'expl.	- 0,2	0,6	1,1	1,5	1,5
10. Veterinary services/Serv. vétérinaires	1,5	0,5	1,4	1,7	0,7
11. General expenses / Frais généraux	0,1	- 0,4	0,2	0,3	0,4
02 Goods & serv. contr. to agricult. investm. Biens et serv. conc. aux invest. de l'agric.	0,3	1,1	1,4	1,6	1,7
12. Machinery / Machines	0,5	1,9	2,1	2,2	2,0
13. Buildings / Ouvrages	- 0,3	- 0,5	0,0	0,4	1,0

(1) On the base / sur la base 1980 = 100

Tab. 4

EC Indices of purchase prices of the means of agricultural production: Rates of change of the price indices by Member States (in %) (1)

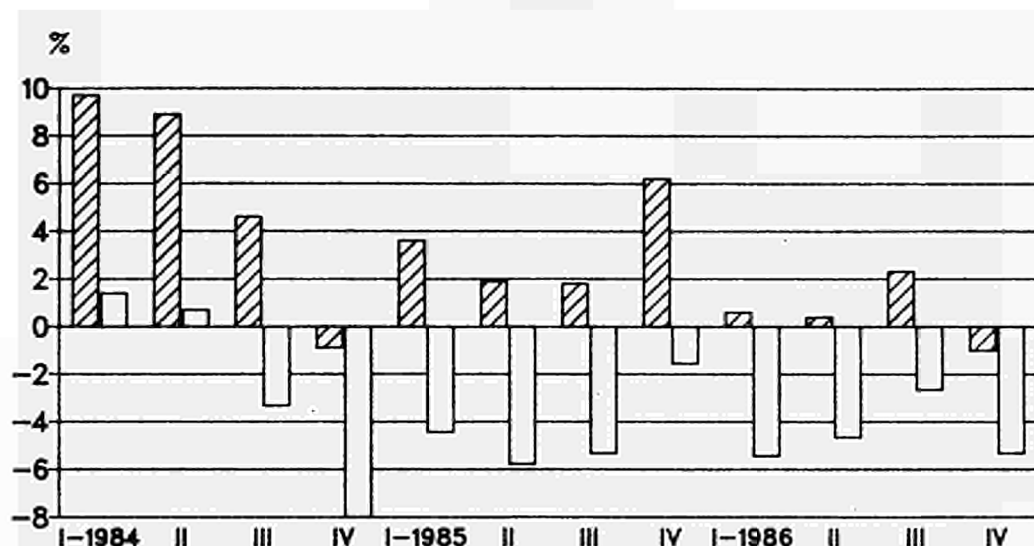
Indices CE des prix d'achat des moyens de production agricoles: Taux de variation des indices des prix par Etat membre (en %) (1)

			D	F	I	NL	B	L	UK	IRL	DK	GR	EUR 10
Goods and services currently consumed in agriculture / Biens et services de consommation courante de l'agriculture	Nominal indices Indices nominaux	a)	- 4,2	0,6	1,2	- 6,7	- 4,6	- 2,0	0,2	- 1,7	- 5,0	22,0	0,1
		b)	- 6,7	- 1,5	- 0,8	- 9,0	- 6,1	- 2,8	- 0,4	- 5,1	- 6,1	19,9	- 1,9
	Deflated indices Indices déflatés	c)	- 8,9	- 4,0	- 1,9	- 12,5	- 6,9	- 2,8	- 2,1	- 6,3	- 6,2	14,5	- 3,9
		d)	- 10,6	- 3,9	- 2,6	- 13,5	- 6,1	- 5,3	- 1,7	- 7,0	- 6,7	9,5	- 4,6
of which / dont : Animal feedingstuffs/ Aliments pour animaux	Nominal indices Indices nominaux	a)	- 6,0	- 2,8	- 0,1	- 9,1	- 3,1	- 5,2	0,9	- 2,0	- 5,5	19,5	- 1,6
		b)	- 6,6	- 3,2	0,2	- 8,9	- 4,4	- 4,3	0,1	- 2,4	- 5,0	18,4	- 1,8
	Deflated indices Indices déflatés	c)	- 6,1	- 2,8	0,5	- 8,6	- 4,3	- 1,5	1,4	- 2,4	- 3,9	12,8	- 1,6
		d)	- 5,5	- 0,9	0,5	- 8,6	- 3,1	- 2,5	1,1	- 1,0	- 4,0	11,1	- 1,1
Goods and services contributing to agricultural investment / Biens et services concourant aux investissements de l'agriculture	Nominal indices Indices nominaux	a)	1,8	4,0	8,5	2,7	5,3	3,9	6,1	4,5	3,9	34,1	6,8
		b)	1,8	4,6	6,1	2,7	4,6	5,0	5,5	4,2	3,4	32,5	5,8
	Deflated indices Indices déflatés	c)	2,1	4,8	4,6	2,7	4,6	4,3	7,3	3,2	3,5	28,7	5,4
		d)	2,0	4,9	4,0	2,7	2,9	3,6	8,2	3,2	3,8	17,8	4,8
	Nominal indices Indices nominaux	a)	1,1	0,5	0,9	1,5	2,7	1,3	1,1	- 0,1	1,7	7,5	1,1
		b)	2,0	2,1	0,0	2,3	3,2	4,6	2,6	- 0,3	- 0,6	6,4	1,4
	Deflated indices Indices déflatés	c)	2,6	2,7	- 0,8	3,1	3,8	4,8	4,5	0,1	- 0,7	3,9	1,6
		d)	3,1	2,7	- 0,4	2,7	2,2	4,8	4,6	0,0	- 0,6	- 1,4	1,7

(1) On the base / sur la base 1980 = 100 a = $\frac{01/86-03/86}{01/84-03/85}$ b = $\frac{04/86-06/86}{04/85-06/85}$ c = $\frac{07/86-09/86}{07/85-09/85}$ d = $\frac{10/86-12/86}{10/85-12/85}$

EC Index of producer prices of agricultural products
 Rates of change of the price indices
 Indice CE des prix a la production des produits agricoles
 Taux de variation des indices des prix

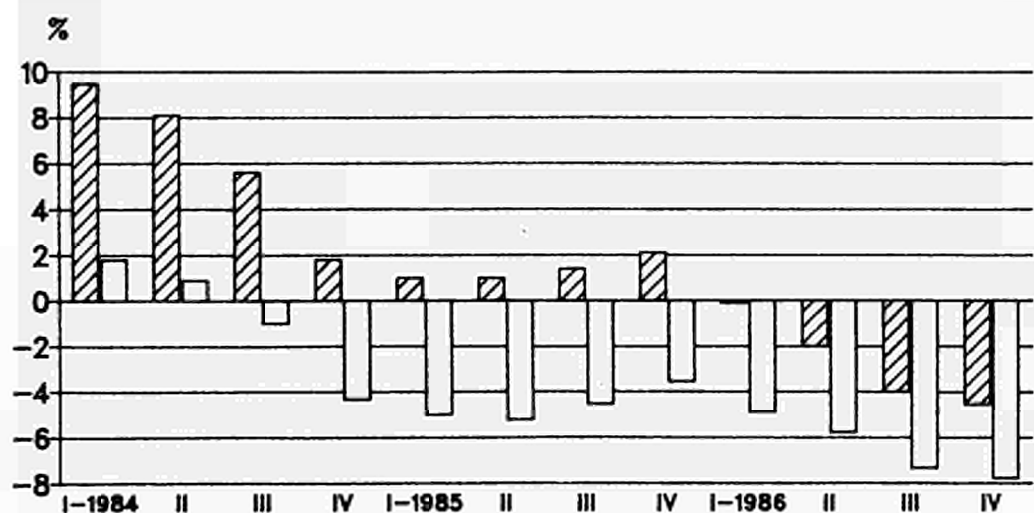
EUR 10



EC Indices of purchase prices of the means of agricultural production
 Rates of change of the price indices
 Indices CE des prix d'achat des moyens de production agricoles
 Taux de variation des indices des prix

EUR 10

Goods and services currently consumed in agriculture
 Biens et services de consommation courante de l'agriculture



Nominal Indices/Indices nominaux



Deflated Indices/Indices deflates

**EC INDEX OF PRODUCER PRICES
OF AGRICULTURAL PRODUCTS
INDICE CE DES PRIX A LA PRODUCTION
DES PRODUITS AGRICOLES**

Nominal index
Indices nominaux

EC INDEX OF PRODUCER PRICES OF AGRICULTURAL PRODUCTS

NOMINAL PRICE INDICES/INDICES DES PRIX NOMINAUX

INDICES CE DES PRIX A LA PRODUCTION DES PRODUITS AGRICOLES

	BR DEUTSCHLAND														1980 = 100 TVA exclue
	1985	1986	D	J	F	M	A	M	J	J	A	S	O	N	
0 TOTAL	104,2	102,5	102,6	101,7	99,2	97,8	99,2	98,2	97,3	99,0	96,6	96,3	95,3	TOTAL	0
(0) TOTAL (excl. fruit and vegetables)	103,1	101,0	100,8	99,5	97,4	96,6	98,0	97,8	97,4	98,4	96,2	96,1	95,1	TOTAL (sans fruits et légumes)	(0)
1 CROP PRODUCTS	103,8	105,5	106,8	108,5	107,4	105,3	106,0	103,5	98,2	100,4	95,4	95,4	96,8	PRODUITS VEGETAUX	1
(1) CROP PRODUCTS (excl. fruit and vegetables)	99,7	100,4	100,7	101,4	101,7	101,9	102,5	102,8	98,7	98,3	93,8	94,3	96,2	PRODUITS VEGETAUX (sans fruits et légumes)	(1)
11 Cereals and rice	93,0	95,0	96,6	97,8	98,6	99,3	98,6	91,4	84,6	85,2	86,6	88,1	89,9	Céréales et riz	11
11A Soft wheat	91,4	93,8	95,5	96,9	97,6	98,4	97,4	91,8	82,9	83,4	84,5	85,7	87,4	Blé tendre	11A
11B Durum wheat	-	-	-	-	-	-	-	-	-	-	-	-	-	Blé dur	11B
11C Feeding barley	97,2	98,9	101,1	102,4	103,9	105,0	104,3	90,7	85,4	86,0	87,5	89,8	91,5	Orge fourragère	11C
11D Malting barley	93,3	95,1	96,0	96,9	97,6	97,9	97,8	93,4	89,8	90,4	94,3	95,8	97,9	Orge de brasserie	11D
11E Oats	85,7	86,4	86,7	86,9	87,0	87,3	87,0	82,6	81,4	84,0	87,2	90,1	93,2	Avoine	11E
11F Grain-maize	94,4	95,1	95,5	95,0	94,8	95,1	94,3	90,0	89,7	90,3	87,2	87,3	87,3	Mais-grain	11F
11G Paddy rice	-	-	-	-	-	-	-	-	-	-	-	-	-	Riz non décortiqué	11G
11H Others	93,8	96,1	97,3	98,4	99,0	99,5	99,0	93,1	86,1	86,3	87,4	88,6	90,1	Autres	11H
12 Root crops	91,4	92,2	91,9	92,2	93,0	92,9	101,4	118,5	112,6	107,6	100,0	97,2	97,4	Plantes sarclées	12
12A Potatoes for consumption	45,2	48,9	47,5	48,8	52,3	51,6	89,6	165,0	138,9	116,9	83,2	70,9	71,7	Pommes de terre de consom.	12A
12A1 Early potatoes	-	-	-	-	-	-	-	-	-	-	-	-	-	Pommes de terre hâtives	12A1
12A2 Main-crop potatoes	-	-	-	-	-	-	-	-	-	-	-	-	-	Autres pommes de terre	12A2
12B Sugar beet	104,9	104,9	104,9	104,9	104,9	104,9	104,9	104,9	104,9	104,9	104,9	104,9	104,9	Betteraves sucrières	12B
12C Others	104,9	104,9	104,9	104,9	104,9	104,9	104,9	104,9	104,9	104,9	104,9	104,9	104,9	Autres	12C
13 Fruit	167,1	174,5	186,2	178,8	156,2	155,8	140,1	116,4	97,5	127,9	125,3	126,6	121,3	Fruits	13
13A Fresh fruit	167,1	174,5	186,2	178,8	156,2	155,8	140,1	116,4	97,5	127,9	125,3	126,6	121,3	Fruits frais	13A
13B Nuts and dried fruit	-	-	-	-	-	-	-	-	-	-	-	-	-	Fruits secs	13B
13B1 Nuts	-	-	-	-	-	-	-	-	-	-	-	-	-	Fruits à coque	13B1
13B2 Dried fruit	-	-	-	-	-	-	-	-	-	-	-	-	-	Fruits séchés	13B2
14 Fresh vegetables	84,6	95,4	99,3	132,0	136,5	92,9	117,8	97,5	89,9	97,7	80,5	70,3	72,7	Légumes frais	14
15 Wine must/Wine	111,2	111,2	111,2	111,2	111,2	111,2	111,2	111,2	111,2	111,2	72,6	72,6	72,6	Mout/Vin	15
15A Wine must	111,2	111,2	111,2	111,2	111,2	111,2	111,2	111,2	111,2	111,2	72,6	72,6	72,6	Mout	15A
15B Wine	-	-	-	-	-	-	-	-	-	-	-	-	-	Vin	15B
15B1 Table wine	-	-	-	-	-	-	-	-	-	-	-	-	-	Vin de table	15B1
15B2 Quality wine	-	-	-	-	-	-	-	-	-	-	-	-	-	Vin de qualité	15B2
16 Olives and olive oil	-	-	-	-	-	-	-	-	-	-	-	-	-	Olives et huile d'olive	16
17 Seeds	98,3	98,1	98,4	98,9	98,8	98,9	98,8	98,8	98,1	97,2	96,7	98,2	98,1	Semences	17
18 Flowers, ornamental plants and tree-nursery products	117,2	115,7	114,3	114,6	113,9	113,1	108,0	105,5	105,2	107,8	110,5	112,8	118,5	Fleurs, plantes ornementales et produits de pépinière	18
19 Other crop products	102,0	102,3	102,4	102,6	102,8	102,8	102,7	99,3	101,0	101,0	101,4	101,8	101,9	Autres produits végétaux	19
19A Pulses	-	-	-	-	-	-	-	-	-	-	-	-	-	Légumes secs	19A
19B Oilseeds	105,9	106,5	106,7	107,1	107,4	107,4	107,2	101,0	104,1	104,7	105,3	106,1	106,3	Graines oléagineuses	19B
19C Raw tobacco	106,2	106,2	106,2	106,2	106,2	106,2	106,2	106,2	106,2	106,2	106,2	106,2	106,2	Tabac brut	19C
19D Cotton	-	-	-	-	-	-	-	-	-	-	-	-	-	Coton	19D
19E Other	94,7	94,7	94,7	94,7	94,7	94,7	94,7	94,7	94,7	93,9	93,9	93,9	93,9	Autres	19E

EC INDEX OF PRODUCER PRICES OF AGRICULTURAL PRODUCTS

NOMINAL PRICE INDICES/INDICES DES PRIX NOMINAUX

INDICES CE DES PRIX A LA PRODUCTION DES PRODUITS AGRICOLES

1980 = 100

1980 = 100

Excluding VAT

TVA exclue

1985 1986

BR DEUTSCHLAND

		BR DEUTSCHLAND												
		1985	1986											
		D	J	F	M	A	M	J	J	A	S	O	N	D
2	ANIMALS AND ANIMAL PRODUCTS	104,4	101,2	100,8	98,9	95,8	94,7	96,4	96,0	96,9	98,4	97,1	96,7	94,7
21	Animals (for slaughter and export)	99,5	96,4	96,7	94,4	90,9	90,7	93,3	91,8	91,6	92,0	89,0	87,0	84,3
21 A	Calves	107,6	107,7	107,0	105,7	103,5	103,1	105,4	103,1	102,8	99,5	97,4	101,1	105,0
21 B	Cattle excl. calves	98,0	96,1	97,3	97,0	94,7	93,6	94,0	91,6	91,6	92,1	92,0	92,1	91,5
21 C	Pigs	99,7	95,0	94,6	90,4	85,4	86,0	90,9	90,3	90,0	90,7	84,8	80,5	75,3
21 D	Sheep and lambs	104,1	110,3	114,2	117,4	117,5	116,2	113,4	103,7	99,8	95,4	90,6	87,9	90,2
21 E	Poultry	104,8	104,0	104,0	103,7	102,8	102,0	101,5	101,1	100,6	99,9	100,1	98,9	98,1
21 E 1	Chickens	104,4	103,2	103,0	103,0	102,8	102,3	102,3	101,6	101,5	100,4	99,4	99,1	98,7
21 E 2	Other poultry	105,5	105,5	105,9	105,0	102,7	101,5	100,1	100,2	98,9	99,1	101,4	98,5	97,1
21 F	Other animals	-	-	-	-	-	-	-	-	-	-	-	-	-
22	Milk	113,4	110,4	109,5	107,8	106,3	105,2	106,0	107,5	109,7	111,8	113,0	113,7	112,2
22 A	Cow's milk	113,4	110,4	109,5	107,8	106,3	105,2	106,0	107,5	109,7	111,8	113,0	113,7	112,2
22 B	Other milk	-	-	-	-	-	-	-	-	-	-	-	-	-
23	Eggs	93,9	89,3	85,4	85,1	77,2	66,8	65,6	63,8	67,3	74,9	74,5	83,7	85,1
24	Other animal products	135,8	135,9	133,0	132,3	132,1	130,8	130,4	130,2	130,4	130,1	130,0	130,0	130,0

ANIMAUX ET PRODUITS ANIMAUX	2
Animaux (boucherie et exportation)	21
Veaux	21 A
Bovins sans veaux	21 B
Porcs	21 C
Moutons et agneaux	21 D
Volailles	21 E
Poulets	21 E 1
Autres volailles	21 E 2
Autres animaux	21 F
Lait	22
Lait de vache	22 A
Autres laits	22 B
Œufs	23
Autres produits animaux	24

EC INDEX OF PRODUCER PRICES OF AGRICULTURAL PRODUCTS

NOMINAL PRICE INDICES/INDICES DES PRIX NOMINAUX

INDICES CE DES PRIX A LA PRODUCTION DES PRODUITS AGRICOLES

	1980 = 100		FRANCE												1980 = 100				
	Excluding VAT		1985	1986	D	J	F	M	A	M	J	J	A	S	O	N	D	TVA exclue	
0 TOTAL	145,9	146,1	148,1	145,3	144,7	145,5	142,6	134,0	138,5	140,2	141,0	141,5	143,1					TOTAL	0
(0) TOTAL (excl. fruit and vegetables)	144,5	144,2	144,7	142,7	141,2	141,0	139,5	132,8	137,5	139,3	140,9	141,3	143,2					TOTAL (sans fruits et légumes)	(0)
1 CROP PRODUCTS	143,4	144,8	151,1	146,9	148,3	152,0	146,2	129,1	138,2	138,5	138,6	138,8	142,3					PRODUITS VEGETAUX	1
(1) CROP PRODUCTS (excl. fruit and vegetables)	139,4	140,1	143,5	141,1	140,9	142,5	139,8	125,4	135,6	136,0	138,1	137,9	142,4					PRODUITS VEGETAUX (sans fruits et légumes)	(1)
11 Cereals and rice	133,5	135,2	136,0	135,9	137,0	137,3	133,4	106,8	119,0	125,0	128,5	129,7	131,5					Céréales et riz -	11
11A Soft wheat	132,3	134,6	136,0	136,0	136,6	136,1	132,2	106,1	118,4	124,1	126,0	129,4	131,4					Blé tendre	11A
11B Durum wheat	129,0	133,4	132,2	135,2	135,6	137,2	135,2	110,9	123,4	130,5	129,8	131,7	130,2					Blé dur	11B
11C Feeding barley	134,6	137,5	138,8	140,7	142,5	146,4	143,6	111,5	122,5	127,9	130,9	125,8	131,2					Orge fourragère	11C
11D Malting barley	130,2	130,1	131,8	132,0	134,0	136,6	135,3	121,0	129,2	141,3	140,2	139,4	135,6					Orge de brasserie	11D
11E Oats	110,9	113,9	110,8	106,1	102,1	105,0	105,3	101,7	130,5	142,6	141,6	140,1	140,6					Avoine	11E
11F Grain-maize	138,0	137,5	136,6	134,9	136,6	135,6	130,2	101,0	114,9	120,4	130,0	129,5	130,3					Mais-grain	11F
11G Paddy rice	-	-	-	-	-	-	-	-	-	-	-	-	-					Riz non décortiqué	11G
11H Others	140,1	140,5	142,4	139,6	144,4	148,7	147,7	126,3	122,4	125,6	137,4	143,0	136,9					Autres	11H
12 Root crops	106,8	107,4	109,1	109,5	114,4	133,4	131,2	114,4	162,2	140,7	138,5	125,4	131,7					Plantes sarclées	12
12A Potatoes for consumption	70,7	73,6	82,7	84,6	109,4	206,6	195,4	109,5	354,1	253,9	184,6	165,3	149,6					Pommes de terre de consom.	12A
12A1 Early potatoes	-	-	-	-	-	410,3	195,4	109,5	-	-	-	-	-					Pommes de terre hâtives	12A1
12A2 Main-crop potatoes	70,7	73,6	82,7	84,6	109,4	138,3	-	-	354,1	253,9	184,6	165,3	149,6					Autres pommes de terre	12A2
12B Sugar beet	114,6	114,6	114,6	114,6	114,6	114,6	114,6	114,6	114,6	112,1	126,7	114,6	126,7					Betteraves sucrières	12B
12C Others	142,2	142,9	142,9	142,9	142,9	142,9	142,9	142,9	142,9	144,9	144,9	144,9	144,9					Autres	12C
13 Fruit	182,2	177,9	177,9	181,2	183,3	192,6	145,1	150,5	177,9	147,5	144,0	155,4	153,4					Fruits	13
13A Fresh fruit	182,2	177,9	177,9	181,2	183,3	192,6	145,1	150,5	177,9	147,5	144,0	155,4	153,4					Fruits frais	13A
13B Nuts and dried fruit	-	-	-	-	-	-	-	-	-	-	-	-	-					Fruits secs	13B
13B1 Nuts	-	-	-	-	-	-	-	-	-	-	-	-	-					Fruits à coque	13B1
13B2 Dried fruit	-	-	-	-	-	-	-	-	-	-	-	-	-					Fruits séchés	13B2
14 Fresh vegetables	143,8	157,6	196,5	168,1	184,4	201,3	206,5	143,3	125,3	152,3	139,0	131,7	131,3					Légumes frais	14
15 Wine must/Wine	143,6	143,0	147,0	147,9	149,2	150,2	151,4	151,5	150,8	149,0	145,7	145,7	145,9					Moût/Vin	15
15A Wine must	-	-	-	-	-	-	-	-	-	-	-	-	-					Moût	15A
15B Wine	143,6	143,0	147,0	147,9	149,2	150,2	151,4	151,5	150,8	149,0	145,7	145,7	145,9					Vin	15B
15B1 Table wine	147,4	148,1	148,7	150,4	151,8	154,8	156,2	155,5	155,2	154,0	149,7	148,3	148,4					Vin de table	15B1
15B2 Quality wine	140,8	139,2	145,8	146,1	147,2	146,7	147,7	148,5	147,5	145,2	142,6	143,7	144,1					Vin de qualité	15B2
16 Olives and olive oil	-	-	-	-	-	-	-	-	-	-	-	-	-					Olives et huile d'olive	16
17 Seeds	152,8	152,3	152,4	152,4	153,5	153,5	153,5	153,5	151,3	151,5	183,7	179,2	176,6					Semences	17
18 Flowers, ornamental plants and tree-nursery products	192,0	196,5	230,6	177,7	145,3	131,4	114,6	105,4	109,7	112,7	113,8	129,6	190,7					Fleurs, plantes ornementales et produits de pépinière	18
19 Other crop products	168,1	165,4	165,1	167,0	167,1	165,1	162,6	164,3	154,2	160,8	161,7	163,1	161,6					Autres produits végétaux	19
19A Pulses	221,7	221,7	212,8	210,6	213,9	186,7	173,4	169,0	169,0	170,4	170,9	173,2	168,6					Légumes secs	19A
19B Oilseeds	159,1	153,4	154,4	157,6	157,2	158,3	156,3	159,6	145,0	155,3	156,6	158,5	156,8					Graines oléagineuses	19B
19C Raw tobacco	160,9	165,8	165,8	165,8	165,8	165,8	165,8	165,8	165,8	165,8	165,8	165,8	165,8					Tabac brut	19C
19D Cotton	-	-	-	-	-	-	-	-	-	-	-	-	-					Coton	19D
19E Other	192,8	192,8	192,8	192,8	192,8	192,8	192,8	192,8	181,7	181,7	181,7	181,7	181,7					Autres	19E

EC INDEX OF PRODUCER PRICES OF AGRICULTURAL PRODUCTS

NOMINAL PRICE INDICES/INDICES DES PRIX NOMINAUX

INDICES CE DES PRIX A LA PRODUCTION DES PRODUITS AGRICOLES

1980 = 100

1980 = 100

Excluding VAT

FRANCE

TVA exclue

		1985	1986												
		D	J	F	M	A	M	J	J	A	S	O	N	D	
2	ANIMALS AND ANIMAL PRODUCTS	148,2	147,1	145,5	143,8	141,5	139,9	139,3	138,3	138,8	141,7	143,0	143,9	143,8	
21	Animals (for slaughter and export)	142,0	141,1	139,7	139,0	138,4	142,7	142,6	139,8	137,9	137,4	136,3	135,8	134,0	
21 A	Calves	153,5	155,4	154,2	153,6	152,8	154,5	153,5	145,4	144,9	147,6	151,2	157,6	159,7	
21 B	Cattle excl. calves	137,3	137,0	136,0	135,8	136,9	142,7	142,3	138,3	135,6	135,5	135,0	132,5	128,9	
21 C	Pigs	143,6	138,4	134,2	131,8	127,7	134,1	137,9	143,0	141,7	137,9	132,3	128,4	124,5	
21 D	Sheep and lambs	134,4	138,0	139,3	139,3	139,8	143,4	139,2	132,2	126,7	122,2	116,8	119,1	123,7	
21 E	Poultry	143,9	142,5	141,9	142,0	141,4	141,6	141,1	140,5	139,4	138,5	137,9	137,6	138,3	
21 E 1	Chickens	139,9	138,4	137,8	137,3	136,8	137,2	136,7	136,3	134,8	133,8	133,2	133,2	133,0	
21 E 2	Other poultry	154,7	153,6	153,2	154,9	154,0	153,5	152,9	152,0	152,0	151,1	150,7	149,6	152,6	
21 F	Other animals	140,6	142,4	146,5	145,9	147,4	149,9	140,0	124,9	125,0	133,2	138,9	145,3	141,4	
22	Milk	159,2	159,2	158,3	155,5	150,4	139,6	139,3	140,2	144,3	151,2	157,0	159,7	162,2	
22 A	Cow's milk	159,2	159,2	158,3	155,5	150,4	139,6	139,3	140,2	144,3	151,2	157,0	159,7	162,2	
22 B	Other milk	-	-	-	-	-	-	-	-	-	-	-	-	-	
23	Eggs	150,7	138,9	127,8	122,0	116,5	102,6	95,5	102,8	110,1	128,7	128,2	134,3	139,0	
24	Other animal products	148,8	148,8	148,8	148,8	148,8	148,8	148,8	148,8	148,8	160,5	160,5	160,5	160,5	

ANIMAUX ET PRODUITS ANIMAUX	2
Animaux (boucherie et exportation)	21
Veaux	21 A
Bovins sans veaux	21 B
Porcs	21 C
Moutons et agneaux	21 D
Volailles	21 E
Poulets	21 E 1
Autres volailles	21 E 2
Autres animaux	21 F
Lait	22
Lait de vache	22 A
Autres laits	22 B
Œufs	23
Autres produits animaux	24

EC INDEX OF PRODUCER PRICES OF AGRICULTURAL PRODUCTS

NOMINAL PRICE INDICES/INDICES DES PRIX NOMINAUX

INDICES CE DES PRIX A LA PRODUCTION DES PRODUITS AGRICOLES

	ITALIA													1980 = 100 TVA exclue	
	1985		1986												
	D	J	F	M	A	M	J	J	A	S	O	N	D		
0 TOTAL	168,7	165,8	169,4	167,0	163,6	167,6	167,6	162,5	164,2	170,8	173,6	162,7	163,9	TOTAL	0
(0) TOTAL (excl. fruit and vegetables)	168,0	169,9	173,3	171,7	168,4	163,9	162,8	160,4	160,4	163,5	164,2	164,1	167,3	TOTAL (sans fruits et légumes)	(0)
1 CROP PRODUCTS	170,8	165,2	171,1	165,9	162,1	172,3	172,9	165,3	167,4	178,2	181,4	161,0	163,1	PRODUITS VEGETAUX	1
(1) CROP PRODUCTS (excl. fruit and vegetables)	170,6	173,8	180,8	175,4	171,7	167,4	165,9	162,3	161,2	167,1	165,9	163,0	169,9	PRODUITS VEGETAUX (sans fruits et légumes)	(1)
11 Cereals and rice	153,9	157,2	157,0	157,3	159,8	160,8	158,4	151,3	154,4	151,9	150,9	151,1	152,4	Céréales et riz	11
11A Soft wheat	151,6	155,4	154,8	155,5	160,3	159,9	157,7	142,9	144,1	144,9	145,7	145,7	146,5	Blé tendre	11A
11B Durum wheat	150,2	155,1	156,1	156,7	159,0	160,9	157,0	151,5	149,6	150,8	151,2	151,3	153,4	Blé dur	11B
11C Feeding barley	154,1	156,5	155,7	155,9	157,2	157,2	140,7	138,7	139,4	141,4	143,8	145,5	146,6	Orge fourragère	11C
11D Malting barley	-	-	-	-	-	-	-	-	-	-	-	-	-	Orge de brasserie	11D
11E Oats	161,7	164,0	164,7	163,6	164,1	165,1	155,4	137,6	139,5	143,6	144,7	146,9	147,7	Avoine	11E
11F Grain-maize	153,1	157,0	156,5	157,2	157,6	159,4	159,3	158,8	172,1	158,3	152,2	152,5	154,7	Mais-grain	11F
11G Paddy rice	173,8	169,7	168,7	165,5	164,2	166,4	166,1	168,6	174,6	169,7	166,9	167,6	166,9	Riz non décortiqué	11G
11H Others	149,7	154,2	156,0	157,8	157,8	157,8	157,8	144,2	141,7	143,2	144,1	147,2	151,0	Autres	11H
12 Root crops	148,9	149,6	148,6	149,3	171,2	161,9	163,5	174,5	168,2	170,9	170,6	169,8	172,7	Plantes sarclées	12
12A Potatoes for consumption	128,0	129,5	127,2	128,7	178,7	157,6	161,1	171,4	157,1	163,3	162,5	160,6	167,3	Pommes de terre de consom.	12A
12A1 Early potatoes	-	-	-	-	208,3	156,1	152,1	-	-	-	-	-	-	Pommes de terre hâtives	12A1
12A2 Main-crop potatoes	128,0	129,5	127,2	128,7	126,9	175,5	197,6	171,4	157,1	163,3	162,5	160,6	167,3	Autres pommes de terre	12A2
12B Sugar beet	165,3	165,3	165,3	165,3	165,3	165,3	165,3	176,9	176,9	176,9	176,9	176,9	176,9	Betteraves sucrières	12B
12C Others	148,9	149,6	148,6	149,3	171,2	161,9	163,5	174,5	168,2	170,9	170,6	169,8	172,7	Autres	12C
13 Fruit	157,7	139,8	137,2	126,1	123,1	149,6	141,3	162,9	201,2	217,1	217,7	158,2	146,6	Fruits	13
13A Fresh fruit	160,2	139,8	137,2	126,1	123,1	149,6	141,3	162,9	201,2	223,4	224,1	156,4	146,6	Fruits frais	13A
13B Nuts and dried fruit	131,2	139,8	137,2	126,1	123,1	149,6	141,3	162,9	201,2	151,6	151,4	177,4	146,6	Fruits secs	13B
13B1 Nuts	131,2	139,8	137,2	126,1	123,1	149,6	141,3	162,9	201,2	151,6	151,4	177,4	146,6	Fruits à coque	13B1
13B2 Dried fruit	-	-	-	-	-	-	-	-	-	-	-	-	-	Fruits séchés	13B2
14 Fresh vegetables	187,1	167,0	179,4	181,7	176,8	215,7	234,2	178,0	147,9	168,8	189,5	157,8	160,2	Légumes frais	14
15 Wine must/Wine	184,2	190,1	191,9	192,3	192,1	192,8	191,7	187,3	184,5	182,6	182,2	181,9	181,8	Mouût/Vin	15
15A Wine must	-	-	-	-	-	-	-	-	-	-	-	-	-	Mouût	15A
15B Wine	184,2	190,1	191,9	192,3	192,1	192,8	191,7	187,3	184,5	182,6	182,2	181,9	181,8	Vin	15B
15B1 Table wine	183,8	190,7	192,4	192,2	193,4	192,5	187,6	184,7	182,7	182,4	182,0	181,9	181,9	Vin de table	15B1
15B2 Quality wine	187,2	185,7	188,1	191,3	191,4	188,3	185,2	184,6	182,9	181,5	180,6	181,0	180,8	Vin de qualité	15B2
16 Olives and olive oil	176,0	178,2	178,2	178,2	178,5	176,4	175,4	173,5	171,5	174,5	179,8	186,9	192,2	Olives et huile d'olive	16
17 Seeds	193,5	186,9	187,6	187,4	184,9	185,9	187,3	186,7	187,4	186,8	185,7	184,0	183,5	Semences	17
18 Flowers, ornamental plants and tree-nursery products	208,8	209,0	296,7	221,8	127,8	82,5	77,0	71,3	65,3	153,0	136,3	88,4	160,8	Fleurs, plantes ornementales et produits de pépinière	18
19 Other crop products	187,7	187,2	186,9	187,0	186,8	186,3	186,1	173,9	174,2	173,5	172,6	171,5	171,5	Autres produits végétaux	19
19A Pulses	218,9	216,7	215,4	215,8	216,5	213,7	213,4	214,7	216,7	212,0	207,0	202,3	202,4	Légumes secs	19A
19B Oilseeds	181,4	181,4	181,4	181,4	173,6	175,2	172,0	170,5	166,9	176,3	182,5	182,5	180,9	Graines oléagineuses	19B
19C Raw tobacco	178,2	178,2	178,2	178,2	178,2	178,2	178,2	161,1	161,1	161,1	161,1	161,1	161,1	Tabac brut	19C
19D Cotton	-	-	-	-	-	-	-	-	-	-	-	-	-	Coton	19D
19E Other	-	-	-	-	-	-	-	-	-	-	-	-	-	Autres	19E

EC INDEX OF PRODUCER PRICES OF AGRICULTURAL PRODUCTS

NOMINAL PRICE INDICES/INDICES DES PRIX NOMINAUX

INDICES CE DES PRIX A LA PRODUCTION DES PRODUITS AGRICOLES

1980 = 100		ITALIA												1980 = 100		
		Excluding VAT														TVA exclue
		1985	1986													
		D	J	F	M	A	M	J	J	A	S	O	N	D		
2	ANIMALS AND ANIMAL PRODUCTS	165,8	166,6	167,0	168,6	165,6	161,0	160,1	158,7	159,7	160,5	162,7	165,0	165,1	ANIMAUX ET PRODUITS ANIMAUX	2
21	Animals (for slaughter and export)	160,9	161,9	162,8	164,9	162,1	156,1	154,3	151,8	152,4	152,6	155,1	158,2	157,5	Animaux (boucherie et exportation)	21
21 A	Calves	169,2	172,5	172,8	170,9	164,2	165,0	166,7	164,9	164,6	164,5	165,0	166,5	168,3	Veaux	21 A
21 B	Cattle excl. calves	147,3	147,8	149,0	151,6	150,6	152,2	151,8	149,6	149,1	148,5	151,8	151,7	151,6	Bovins sans veaux	21 B
21 C	Pigs	160,7	163,9	164,8	162,5	158,2	149,2	149,6	150,8	152,1	152,8	156,6	157,5	151,9	Porcs	21 C
21 D	Sheep and lambs	183,8	179,9	180,1	183,6	181,5	179,4	176,1	177,2	180,0	178,9	180,1	180,0	187,7	Moutons et agneaux	21 D
21 E	Poultry	171,9	171,6	173,5	181,3	178,7	158,7	158,9	154,5	153,6	155,1	155,6	164,2	162,9	Volailles	21 E
21 E 1	Chickens	180,7	180,7	183,3	193,0	190,5	165,7	167,5	159,5	157,0	159,4	159,2	169,3	167,0	Poulets	21 E 1
21 E 2	Other poultry	155,6	154,6	155,2	159,7	156,8	145,8	142,9	145,2	147,2	147,2	149,0	154,8	155,4	Autres volailles	21 E 2
21 F	Other animals	169,7	170,2	168,4	167,4	164,1	167,6	147,3	138,4	144,5	143,2	147,0	155,7	161,6	Autres animaux	21 F
22	Milk	176,8	177,7	177,7	178,0	178,0	181,9	183,3	183,3	183,6	183,6	183,8	183,8	183,8	Lait	22
22 A	Cow's milk	177,2	178,0	178,0	178,3	178,3	182,4	183,9	183,9	184,3	184,3	184,4	184,4	184,4	Lait de vache	22 A
22 B	Other milk	170,8	172,4	172,4	172,4	172,4	172,4	172,4	172,4	172,4	172,4	172,4	172,4	172,4	Autres laits	22 B
23	Eggs	165,2	163,7	162,4	163,8	148,1	121,8	120,9	122,6	129,7	139,1	146,9	150,9	158,1	Œufs	23
24	Other animal products	168,0	168,0	168,0	168,0	168,0	168,0	168,0	168,0	153,4	153,4	153,4	153,4	153,4	Autres produits animaux	24

EC INDEX OF PRODUCER PRICES OF AGRICULTURAL PRODUCTS

NOMINAL PRICE INDICES/INDICES DES PRIX NOMINAUX

INDICES CE DES PRIX A LA PRODUCTION DES PRODUITS AGRICOLES

	NEDERLAND																
	1985		1986		D	J	F	M	A	M	J	J	A	S			O
	1980 = 100															1980 = 100	
	Excluding VAT															TVA exclue	
0	TOTAL	121,0	118,0	117,8	115,7	113,6	110,4	108,5	102,0	101,9	107,6	103,9	104,7	106,1		TOTAL	0
(0)	TOTAL (excl. fruit and vegetables)	118,4	116,3	115,2	112,1	108,8	107,0	108,5	105,3	105,6	110,2	106,9	108,0	107,5		TOTAL (sans fruits et légumes)	(0)
1	CROP PRODUCTS	131,9	127,5	132,2	128,6	127,8	119,9	110,3	94,7	95,2	109,0	102,5	103,3	112,5		PRODUITS VEGETAUX	1
(1)	CROP PRODUCTS (excl. fruit and vegetables)	126,9	125,9	129,0	120,6	115,8	110,9	111,4	103,8	106,7	119,8	113,5	115,8	121,1		PRODUITS VEGETAUX (sans fruits et légumes)	(1)
11	Cereals and rice	104,6	106,2	105,5	105,8	106,5	106,5	106,5	106,5	96,7	97,3	98,1	98,7	99,3		Céréales et riz	11
11A	Soft wheat	104,7	105,9	105,6	106,4	107,0	107,0	107,0	107,0	95,5	95,5	95,9	96,6	97,0		Blé tendre	11A
11B	Durum wheat	-	-	-	-	-	-	-	-	-	-	-	-	-		Blé dur	11B
11C	Feeding barley	109,2	112,5	111,4	111,9	113,0	113,0	113,0	113,0	98,3	100,4	102,4	102,9	103,2		Orge fourragère	11C
11D	Malting barley	109,3	109,9	109,5	111,2	112,5	112,5	112,5	112,5	107,8	108,6	110,1	110,3	111,2		Orge de brasserie	11D
11E	Oats	93,3	96,4	91,5	86,7	87,1	87,1	87,1	87,1	99,2	102,2	102,9	103,9	105,9		Avoine	11E
11F	Grain-maize	-	-	-	-	-	-	-	-	-	-	-	-	-		Mais-grain	11F
11G	Paddy rice	-	-	-	-	-	-	-	-	-	-	-	-	-		Riz non décortiqué	11G
11H	Others	100,7	101,9	103,4	103,8	105,0	105,0	105,0	105,0	95,1	97,7	98,8	98,9	100,5		Autres	11H
12	Root crops	98,9	98,1	94,7	95,6	101,4	101,5	123,7	109,1	102,1	104,3	102,5	100,7	100,4		Plantes sarclées	12
12A	Potatoes for consumption	75,4	72,6	61,9	64,6	83,2	83,7	154,0	107,6	85,4	120,8	115,1	109,2	108,3		Pommes de terre de consom.	12A
12A1	Early potatoes	-	-	-	-	-	-	154,0	107,6	85,4	-	-	-	-		Pommes de terre hâtives	12A1
12A2	Main-crop potatoes	75,4	72,6	61,9	64,6	83,2	83,7	-	-	-	120,8	115,1	109,2	108,3		Autres pommes de terre	12A2
12B	Sugat beet	108,1	108,1	108,1	108,1	108,1	108,1	108,1	108,1	108,1	90,0	90,0	90,0	90,0		Betteraves sucrières	12B
12C	Others	114,0	114,0	114,0	114,0	114,0	114,0	114,0	114,0	114,0	114,0	114,0	114,0	114,0		Autres	12C
13	Fruit	178,5	176,2	166,5	170,2	189,6	181,1	134,9	118,7	161,9	121,5	106,0	118,4	131,7		Fruits	13
13A	Fresh fruit	178,5	176,2	166,5	170,2	189,6	181,1	134,9	118,7	161,9	121,5	106,0	118,4	131,7		Fruits frais	13A
13B	Nuts and dried fruit	-	-	-	-	-	-	-	-	-	-	-	-	-		Fruits secs	13B
13B1	Nuts	-	-	-	-	-	-	-	-	-	-	-	-	-		Fruits à coque	13B1
13B2	Dried fruit	-	-	-	-	-	-	-	-	-	-	-	-	-		Fruits séchés	13B2
14	Fresh vegetables	136,4	123,9	134,4	141,2	146,8	131,8	103,7	68,9	57,0	80,9	75,6	70,8	88,6		Légumes frais	14
15	Wine must/Wine	-	-	-	-	-	-	-	-	-	-	-	-	-		Moût/Vin	15
15A	Wine must	-	-	-	-	-	-	-	-	-	-	-	-	-		Moût	15A
15B	Wine	-	-	-	-	-	-	-	-	-	-	-	-	-		Vin	15B
15B1	Table wine	-	-	-	-	-	-	-	-	-	-	-	-	-		Vin de table	15B1
15B2	Quality wine	-	-	-	-	-	-	-	-	-	-	-	-	-		Vin de qualité	15B2
16	Olives and olive oil	-	-	-	-	-	-	-	-	-	-	-	-	-		Olives et huile d'olive	16
17	Seeds	125,8	132,3	132,3	132,3	132,3	132,3	132,3	132,3	151,6	151,6	151,6	151,6	151,6		Semences	17
18	Flowers, ornamental plants and tree-nursery products	142,9	140,2	147,5	132,2	121,0	112,1	103,3	96,1	103,4	125,6	115,0	119,8	129,3		Fleurs, plantes ornementales et produits de pépinière	18
19	Other crop products	135,8	133,1	131,4	127,2	125,1	125,3	125,3	125,3	109,9	113,2	114,6	113,8	116,7		Autres produits végétaux	19
19A	Pulses	108,4	103,4	100,7	96,8	94,1	94,1	94,1	94,1	91,4	97,3	93,9	92,6	90,1		Légumes secs	19A
19B	Oilseeds	127,5	126,8	125,1	121,1	120,8	120,8	120,8	120,8	116,8	116,2	115,0	113,4	113,3		Graines oléagineuses	19B
19C	Raw tobacco	-	-	-	-	-	-	-	-	-	-	-	-	-		Tabac brut	19C
19D	Cotton	-	-	-	-	-	-	-	-	-	-	-	-	-		Coton	19D
19E	Other	180,8	177,4	176,6	171,5	167,2	167,9	167,9	167,9	118,1	125,5	136,6	137,9	152,1		Autres	19E

EC INDEX OF PRODUCER PRICES OF AGRICULTURAL PRODUCTS

NOMINAL PRICE INDICES/INDICES DES PRIX NOMINAUX

INDICES CE DES PRIX A LA PRODUCTION DES PRODUITS AGRICOLES

1980 = 100		NEDERLAND													1980 = 100	
		1985		1986											TVA exclue	
Excluding VAT		D	J	F	M	A	M	J	J	A	S	O	N	D		
2	ANIMALS AND ANIMAL PRODUCTS	115,5	113,1	110,4	109,1	106,4	105,6	107,5	105,8	105,3	106,9	104,7	105,4	102,8	ANIMAUX ET PRODUITS ANIMAUX	2
21	Animals (for slaughter and export)	113,9	111,9	108,3	106,1	103,2	104,5	106,9	104,0	101,7	102,1	97,6	97,5	92,8	Animaux (boucherie et exportation)	21
21 A	Calves	120,2	126,0	127,0	124,1	119,2	118,2	119,2	113,4	111,5	104,7	104,0	113,6	123,3	Veaux	21 A
21 B	Cattle excl. calves	103,2	100,2	100,2	100,5	102,8	104,4	104,0	100,5	97,5	95,2	95,7	97,2	94,2	Bovins sans veaux	21 B
21 C	Pigs	117,8	114,1	106,9	103,2	98,4	101,3	106,1	103,5	100,9	104,7	96,3	93,2	83,2	Porcs	21 C
21 D	Sheep and lambs	121,3	122,0	125,8	131,3	130,0	125,4	117,7	114,5	111,0	103,6	100,0	100,7	100,9	Moutons et agneaux	21 D
21 E	Poultry	106,9	105,3	104,3	103,5	102,2	100,3	100,1	100,6	100,1	99,8	98,8	97,9	96,9	Volailles	21 E
21 E 1	Chickens	105,2	105,2	104,3	103,8	103,3	102,4	101,4	101,4	100,5	100,0	98,4	96,5	95,6	Poulets	21 E 1
21 E 2	Other poultry	115,0	105,8	104,3	102,3	96,4	90,4	93,8	96,7	98,0	98,8	100,4	104,8	103,2	Autres volailles	21 E 2
21 F	Other animals	106,8	103,0	101,6	102,5	104,5	103,1	99,1	93,4	91,9	92,1	92,4	91,8	89,8	Autres animaux	21 F
22	Milk	120,6	118,2	116,7	115,9	114,2	112,7	113,2	112,6	113,4	116,0	116,8	117,1	117,0	Lait	22
22 A	Cow's milk	120,6	118,2	116,7	115,9	114,2	112,7	113,2	112,6	113,4	116,0	116,8	117,1	117,0	Lait de vache	22 A
22 B	Other milk	-	-	-	-	-	-	-	-	-	-	-	-	-	Autres laits	22 B
23	Eggs	96,2	89,6	87,3	89,6	81,1	69,6	76,3	74,5	79,8	85,1	81,5	90,8	89,0	Œufs	23
24	Other animal products	114,9	110,7	107,9	108,7	110,1	105,2	109,8	116,8	118,4	120,5	117,0	116,6	115,4	Autres produits animaux	24

EC INDEX OF PRODUCER PRICES OF AGRICULTURAL PRODUCTS

NOMINAL PRICE INDICES/INDICES DES PRIX NOMINAUX

INDICES CE DES PRIX A LA PRODUCTION DES PRODUITS AGRICOLES

	BELGIQUE/BELGIE													1980 = 100 TVA exclue	
	1985	1986	D	J	F	M	A	M	J	J	A	S	O		N
0 TOTAL	132,5	130,2	133,5	130,2	126,4	137,9	126,9	119,5	120,7	125,1	120,3	121,9	123,4	TOTAL	0
(0) TOTAL (excl. fruit and vegetables)	132,0	130,1	131,4	128,2	124,6	136,8	125,7	123,8	124,8	123,7	121,6	123,8	124,7	TOTAL (sans fruits et légumes)	(0)
1 CROP PRODUCTS	126,6	122,6	135,2	131,6	131,3	169,5	130,2	106,2	113,5	126,7	114,7	118,3	123,4	PRODUITS VEGETAUX	1
(1) CROP PRODUCTS (excl. fruit and vegetables)	121,3	118,1	127,0	123,8	125,9	182,4	126,9	117,4	127,3	121,1	117,7	124,4	129,5	PRODUITS VEGETAUX (sans fruits et légumes)	(1)
11 Cereals and rice	126,7	128,5	127,4	127,5	130,7	132,3	130,5	120,4	114,7	117,7	119,8	120,8	120,6	Céréales et riz	11
11A Soft wheat	125,9	127,9	125,8	125,8	128,8	129,7	127,4	121,4	112,1	114,7	115,8	116,5	116,2	Blé tendre	11A
11B Durum wheat	-	-	-	-	-	-	-	-	-	-	-	-	-	Blé dur	11B
11C Feeding barley	129,2	130,7	131,6	132,0	136,1	139,2	138,2	118,3	117,9	122,9	126,5	127,8	127,8	Orge fourragère	11C
11D Malting barley	125,3	127,7	128,3	128,7	131,4	134,4	134,4	134,4	134,4	115,1	125,1	126,6	126,6	Orge de brasserie	11D
11E Oats	111,3	111,0	108,8	105,4	105,3	107,4	107,0	101,5	122,0	126,4	129,9	131,2	131,6	Avoine	11E
11F Grain-maize	-	-	-	-	-	-	-	-	-	-	-	-	-	Maïs-grain	11F
11G Paddy rice	-	-	-	-	-	-	-	-	-	-	-	-	-	Riz non décortiqué	11G
11H Others	136,0	136,0	136,0	136,2	137,4	138,1	138,1	138,1	128,5	130,1	131,9	134,2	136,0	Autres	11H
12 Root crops	101,5	101,9	100,4	98,7	108,4	260,9	128,1	107,4	149,0	121,3	114,9	116,3	116,3	Plantes sarclées	12
12A Potatoes for consumption	75,4	72,7	67,7	62,4	93,9	592,6	158,3	90,8	226,6	136,2	115,4	119,7	120,0	Pommes de terre de consom.	12A
12A1 Early potatoes	-	-	-	-	-	592,6	158,3	90,8	-	-	-	-	-	Pommes de terre hâtives	12A1
12A2 Main-crop potatoes	75,4	72,7	67,7	62,4	93,9	-	-	-	226,6	136,2	115,4	119,7	120,0	Autres pommes de terre	12A2
12B Sugar beet	113,0	114,7	114,7	114,7	114,7	114,7	114,7	114,7	114,7	114,7	114,7	114,7	114,7	Betteraves sucrières	12B
12C Others	101,5	101,9	100,4	98,7	108,4	260,9	128,1	107,4	149,0	121,3	114,9	116,3	116,3	Autres	12C
13 Fruit	164,9	184,9	181,2	190,3	182,8	183,8	160,7	108,0	104,9	151,1	133,9	142,5	149,6	Fruits	13
13A Fresh fruit	164,9	184,9	181,2	190,3	182,8	183,8	160,7	108,0	104,9	151,1	133,9	142,5	149,6	Fruits frais	13A
13B Nuts and dried fruit	-	-	-	-	-	-	-	-	-	-	-	-	-	Fruits secs	13B
13B1 Nuts	-	-	-	-	-	-	-	-	-	-	-	-	-	Fruits à coque	13B1
13B2 Dried fruit	-	-	-	-	-	-	-	-	-	-	-	-	-	Fruits séchés	13B2
14 Fresh vegetables	125,5	110,8	138,1	128,9	125,4	133,4	126,9	78,6	83,7	131,2	100,6	94,8	99,4	Légumes frais	14
15 Wine must/Wine	-	-	-	-	-	-	-	-	-	-	-	-	-	Moût/Vin	15
15A Wine must	-	-	-	-	-	-	-	-	-	-	-	-	-	Moût	15A
15B Wine	-	-	-	-	-	-	-	-	-	-	-	-	-	Vin	15B
15B1 Table wine	-	-	-	-	-	-	-	-	-	-	-	-	-	Vin de table	15B1
15B2 Quality wine	-	-	-	-	-	-	-	-	-	-	-	-	-	Vin de qualité	15B2
16 Olives and olive oil	-	-	-	-	-	-	-	-	-	-	-	-	-	Olives et huile d'olive	16
17 Seeds	121,3	118,1	127,0	123,8	125,9	182,4	126,9	117,4	127,3	121,1	117,7	124,4	129,5	Semences	17
18 Flowers, ornamental plants and tree-nursery products	140,7	126,3	164,3	155,9	147,1	139,2	123,5	129,4	111,8	124,5	116,9	139,6	159,4	Fleurs, plantes ornementales et produits de pépinière	18
19 Other crop products	136,0	133,6	133,8	126,8	123,0	117,2	117,3	115,2	118,1	120,8	127,0	127,3	127,3	Autres produits végétaux	19
19A Pulses	136,0	133,6	133,8	126,8	123,0	117,2	117,3	115,2	118,1	120,8	127,0	127,3	127,3	Légumes secs	19A
19B Oilseeds	131,0	130,4	130,4	130,1	129,3	129,3	129,3	129,3	128,9	128,5	128,5	128,5	128,3	Graines oléagineuses	19B
19C Raw tobacco	158,9	158,0	158,0	158,0	158,0	158,0	158,0	158,0	158,0	158,0	158,0	158,0	158,0	Tabac brut	19C
19D Cotton	-	-	-	-	-	-	-	-	-	-	-	-	-	Coton	19D
19E Other	134,2	131,7	131,9	124,3	120,1	113,9	113,9	111,6	114,8	117,7	124,5	124,8	124,8	Autres	19E

EC INDEX OF PRODUCER PRICES OF AGRICULTURAL PRODUCTS

NOMINAL PRICE INDICES/INDICES DES PRIX NOMINAUX

INDICES CE DES PRIX A LA PRODUCTION DES PRODUITS AGRICOLES

1980 = 100

1980 = 100

Excluding VAT

TVA exclue

		BELGIQUE/BELGIE												
		1985	1986											
		D	J	F	M	A	M	J	J	A	S	O	N	D
2	ANIMALS AND ANIMAL PRODUCTS	135,2	133,7	132,7	129,5	124,2	123,4	125,4	125,6	124,0	124,4	122,8	123,6	123,3
21	Animals (for slaughter and export)	130,3	129,4	128,3	126,6	122,5	121,8	125,9	126,1	123,4	122,1	116,4	114,8	113,8
21 A	Calves	144,2	146,8	147,3	145,7	142,1	144,2	146,5	142,4	139,3	132,9	130,7	134,8	143,4
21 B	Cattle excl. calves	123,0	121,0	119,5	117,9	116,0	117,6	118,9	116,6	116,0	113,8	110,3	109,5	109,6
21 C	Pigs	135,6	133,7	131,1	129,4	124,6	121,4	126,7	129,4	126,7	126,3	120,5	117,4	113,7
21 D	Sheep and lambs	149,0	172,7	194,7	174,6	183,0	185,1	190,8	160,7	143,1	129,0	109,8	109,8	109,2
21 E	Poultry	115,8	123,5	132,3	131,1	116,1	120,5	133,0	134,9	119,7	123,2	102,5	100,8	106,7
21 E 1	Chickens	115,8	123,5	132,3	131,1	116,1	120,5	133,0	134,9	119,7	123,2	102,5	100,8	106,7
21 E 2	Other poultry	115,8	123,5	132,3	131,1	116,1	120,5	133,0	134,9	119,7	123,2	102,5	100,8	106,7
21 F	Other animals	124,8	126,1	127,5	128,7	129,8	131,2	131,9	129,6	130,5	129,6	128,6	128,1	127,0
22	Milk	151,0	149,9	150,0	142,8	136,5	139,0	135,6	135,7	135,7	136,4	146,2	150,5	151,8
22 A	Cow's milk	151,0	149,9	150,0	142,8	136,5	139,0	135,6	135,7	135,7	136,4	146,2	150,5	151,8
22 B	Other milk	-	-	-	-	-	-	-	-	-	-	-	-	-
23	Eggs	123,7	112,7	107,5	104,6	89,0	70,5	72,3	73,4	78,0	98,3	94,2	108,7	110,4
24	Other animal products	113,3	113,3	113,3	113,3	113,3	113,3	113,3	113,3	113,3	113,3	113,3	113,3	113,3

ANIMAUX ET PRODUITS ANIMAUX	2
Animaux (boucherie et exportation)	21
Veaux	21 A
Bovins sans veaux	21 B
Porcs	21 C
Moutons et agneaux	21 D
Volailles	21 E
Poulets	21 E 1
Autres volailles	21 E 2
Autres animaux	21 F
Lait	22
Lait de vache	22 A
Autres laits	22 B
Œufs	23
Autres produits animaux	24

EC INDEX OF PRODUCER PRICES OF AGRICULTURAL PRODUCTS

NOMINAL PRICE INDICES/INDICES DES PRIX NOMINAUX

INDICES CE DES PRIX A LA PRODUCTION DES PRODUITS AGRICOLES

	1980 = 100		LUXEMBOURG												1980 = 100				
	Excluding VAT		1985	1986	D	J	F	M	A	M	J	J	A	S	O	N	D	TVA exclue	
0 TOTAL			138,3	138,4	137,8	137,7	138,2	138,2	139,1	138,1	137,8	139,1	138,5	139,9	138,9			TOTAL	0
(0) TOTAL (excl. fruit and vegetables)			138,3	138,4	137,8	137,7	138,2	138,2	139,1	138,1	137,8	139,1	138,5	139,9	138,9			TOTAL (sans fruits et légumes)	(0)
1 CROP PRODUCTS			107,4	107,4	107,4	107,4	107,4	107,4	107,4	107,4	107,4	107,0	107,0	106,9	106,9	106,9		PRODUITS VEGETAUX	1
(1) CROP PRODUCTS (excl. fruit and vegetables)			107,4	107,4	107,4	107,4	107,4	107,4	107,4	107,4	107,4	107,0	107,0	106,9	106,9	106,9		PRODUITS VEGETAUX (sans fruits et légumes)	(1)
11 Cereals and rice			121,4	121,4	121,4	121,4	121,4	121,4	121,4	121,4	121,4	120,7	120,7	120,7	120,7	120,7		Céréales et riz	11
11A Soft wheat			116,3	116,3	116,3	116,3	116,3	116,3	116,3	116,3	116,3	115,6	115,6	115,6	115,6	115,6		Blé tendre	11A
11B Durum wheat			-	-	-	-	-	-	-	-	-	-	-	-	-	-		Blé dur	11B
11C Feeding barley			125,6	125,6	125,6	125,6	125,6	125,6	125,6	125,6	125,6	124,8	124,8	124,8	124,8	124,8		Orge fourragère	11C
11D Malting barley			-	-	-	-	-	-	-	-	-	-	-	-	-	-		Orge de brasserie	11D
11E Oats			124,1	124,1	124,1	124,1	124,1	124,1	124,1	124,1	124,1	123,2	123,2	123,2	123,2	123,2		Avoine	11E
11F Grain-maize			-	-	-	-	-	-	-	-	-	-	-	-	-	-		Mais-grain	11F
11G Paddy rice			-	-	-	-	-	-	-	-	-	-	-	-	-	-		Riz non décortiqué	11G
11H Others			131,3	131,3	131,3	131,3	131,3	131,3	131,3	131,3	131,3	132,2	132,2	132,2	132,2	132,2		Autres	11H
12 Root crops			123,7	123,7	123,7	123,7	123,7	123,7	123,7	123,7	123,7	123,7	123,7	123,7	123,7	123,7		Plantes sarclées	12
12A Potatoes for consumption			123,7	123,7	123,7	123,7	123,7	123,7	123,7	123,7	123,7	123,7	123,7	123,7	123,7	123,7		Pommes de terre de consom.	12A
12A1 Early potatoes			-	-	-	-	-	-	-	-	-	-	-	-	-	-		Pommes de terre hâtives	12A1
12A2 Main-crop potatoes			123,7	123,7	123,7	123,7	123,7	123,7	123,7	123,7	123,7	123,7	123,7	123,7	123,7	123,7		Autres pommes de terre	12A2
12B Sugar beet			-	-	-	-	-	-	-	-	-	-	-	-	-	-		Betteraves sucrières	12B
12C Others			-	-	-	-	-	-	-	-	-	-	-	-	-	-		Autres	12C
13 Fruit			-	-	-	-	-	-	-	-	-	-	-	-	-	-		Fruits	13
13A Fresh fruit			-	-	-	-	-	-	-	-	-	-	-	-	-	-		Fruits frais	13A
13B Nuts and dried fruit			-	-	-	-	-	-	-	-	-	-	-	-	-	-		Fruits secs	13B
13B1 Nuts			-	-	-	-	-	-	-	-	-	-	-	-	-	-		Fruits à coque	13B1
13B2 Dried fruit			-	-	-	-	-	-	-	-	-	-	-	-	-	-		Fruits séchés	13B2
14 Fresh vegetables			-	-	-	-	-	-	-	-	-	-	-	-	-	-		Légumes frais	14
15 Wine must/Wine			84,4	84,4	84,4	84,4	84,4	84,4	84,4	84,4	84,4	84,4	84,4	84,0	84,0	84,0		Moût/Vin	15
15A Wine must			84,4	84,4	84,4	84,4	84,4	84,4	84,4	84,4	84,4	84,4	84,4	84,0	84,0	84,0		Moût	15A
15B Wine			-	-	-	-	-	-	-	-	-	-	-	-	-	-		Vin	15B
15B1 Table wine			-	-	-	-	-	-	-	-	-	-	-	-	-	-		Vin de table	15B1
15B2 Quality wine			-	-	-	-	-	-	-	-	-	-	-	-	-	-		Vin de qualité	15B2
16 Olives and olive oil			-	-	-	-	-	-	-	-	-	-	-	-	-	-		Olives et huile d'olive	16
17 Seeds			-	-	-	-	-	-	-	-	-	-	-	-	-	-		Semences	17
18 Flowers, ornamental plants and tree-nursery products			-	-	-	-	-	-	-	-	-	-	-	-	-	-		Fleurs, plantes ornementales et produits de pépinière	18
19 Other crop products			-	-	-	-	-	-	-	-	-	-	-	-	-	-		Autres produits végétaux	19
19A Pulses			-	-	-	-	-	-	-	-	-	-	-	-	-	-		Légumes secs	19A
19B Oilseeds			-	-	-	-	-	-	-	-	-	-	-	-	-	-		Graines oléagineuses	19B
19C Raw tobacco			-	-	-	-	-	-	-	-	-	-	-	-	-	-		Tabac brut	19C
19D Cotton			-	-	-	-	-	-	-	-	-	-	-	-	-	-		Coton	19D
19E Other			-	-	-	-	-	-	-	-	-	-	-	-	-	-		Autres	19E

EC INDEX OF PRODUCER PRICES OF AGRICULTURAL PRODUCTS

NOMINAL PRICE INDICES/INDICES DES PRIX NOMINAUX

INDICES CE DES PRIX A LA PRODUCTION DES PRODUITS AGRICOLES

1980 = 100		LUXEMBOURG												1980 = 100			
		LUXEMBOURG															
Excluding VAT		1985	1986													TVA exclue	
		D	J	F	M	A	M	J	J	A	S	O	N	D			
2	ANIMALS AND ANIMAL PRODUCTS	142,8	142,9	142,1	142,0	142,6	142,6	143,7	142,6	142,2	143,7	143,0	144,6	143,5		ANIMAUX ET PRODUITS ANIMAUX	2
21	Animals (for slaughter and export)	135,9	135,0	133,6	133,6	133,0	132,9	135,4	132,8	131,5	132,4	128,8	131,7	128,3		Animaux (boucherie et exportation)	21
21 A	Calves	138,4	133,3	139,8	131,0	132,7	133,0	160,8	163,5	160,3	145,8	156,7	160,6	153,8		Veaux	21 A
21 B	Cattle excl. calves	135,9	134,8	134,1	135,3	136,4	136,2	138,3	134,1	133,2	135,6	132,0	135,3	132,7		Bovins sans veaux	21 B
21 C	Pigs	135,7	135,9	131,1	129,0	123,4	123,5	123,1	124,1	122,0	121,1	115,4	116,8	111,7		Porcs	21 C
21 D	Sheep and lambs	-	-	-	-	-	-	-	-	-	-	-	-	-		Moutons et agneaux	21 D
21 E	Poultry	135,9	135,0	133,6	133,6	133,0	132,9	135,4	132,8	131,5	132,4	128,8	131,7	128,3		Volailles	21 E
21 E 1	Chickens	:	135,0	:	:	:	:	:	:	:	:	:	:	:		Poulets	21 E 1
21 E 2	Other poultry	-	-	-	-	-	-	-	-	-	-	-	-	-		Autres volailles	21 E 2
21 F	Other animals	-	-	-	-	-	-	-	-	-	-	-	-	-		Autres animaux	21 F
22	Milk	149,4	151,1	151,0	150,7	152,4	153,2	153,2	153,5	153,9	155,6	157,4	157,9	158,4		Lait	22
22 A	Cow's milk	149,4	151,1	151,0	150,7	152,4	153,2	153,2	153,5	153,9	155,6	157,4	157,9	158,4		Lait de vache	22 A
22 B	Other milk	-	-	-	-	-	-	-	-	-	-	-	-	-		Autres laits	22 B
23	Eggs	134,5	120,4	120,4	123,0	121,7	105,5	101,7	100,4	101,7	112,3	112,8	112,8	123,0		Oufs	23
24	Other animal products	-	-	-	-	-	-	-	-	-	-	-	-	-		Autres produits animaux	24

EC INDEX OF PRODUCER PRICES OF AGRICULTURAL PRODUCTS

NOMINAL PRICE INDICES/INDICES DES PRIX NOMINAUX

INDICES CE DES PRIX A LA PRODUCTION DES PRODUITS AGRICOLES

	UNITED KINGDOM														1980 = 100 TVA exclue	
	1980 = 100 Excluding VAT		1985	1986	D	J	F	M	A	M	J	J	A	S		O
0 TOTAL	128,3	128,0	132,2	131,9	129,4	126,2	128,8	122,5	125,7	125,7	123,7	123,4	124,7	TOTAL	0	
(0) TOTAL (excl. fruit and vegetables)	126,1	126,5	128,9	127,9	126,9	123,8	126,3	121,7	125,2	125,3	124,2	125,1	126,4	TOTAL (sans fruits et légumes)	(0)	
1 CROP PRODUCTS	128,5	129,0	138,7	139,4	137,6	136,1	145,4	121,2	125,1	123,2	121,2	120,6	123,2	PRODUITS VEGETAUX	1	
(1) CROP PRODUCTS (excl. fruit and vegetables)	121,1	123,9	129,1	127,6	131,1	130,4	141,2	118,1	123,2	121,3	122,5	125,8	128,7	PRODUITS VEGETAUX (sans fruits et légumes)	(1)	
11 Cereals and rice	118,9	120,8	122,4	122,7	123,2	123,7	120,9	111,8	110,2	113,2	114,3	115,6	116,5	Céréales et riz	11	
11A Soft wheat	115,2	117,9	120,3	121,1	122,3	122,1	119,4	112,7	104,3	106,7	108,8	109,8	110,0	Blé tendre	11A	
11B Durum wheat	-	-	-	-	-	-	-	-	-	-	-	-	-	Blé dur	11B	
11C Feeding barley	118,7	123,6	124,5	125,2	125,1	126,6	126,4	104,0	106,7	110,6	115,0	117,6	118,4	Orge fourragère	11C	
11D Malting barley	128,8	126,3	127,2	126,1	125,5	126,5	120,8	116,4	126,2	129,8	126,0	126,7	128,8	Orge de brasserie	11D	
11E Oats	96,3	99,1	98,0	96,9	98,5	101,1	106,6	103,9	104,6	107,8	111,5	115,5	118,6	Avoine	11E	
11F Grain-maize	-	-	-	-	-	-	-	-	-	-	-	-	-	Maïs-grain	11F	
11G Paddy rice	-	-	-	-	-	-	-	-	-	-	-	-	-	Riz non décortiqué	11G	
11H Others	-	-	-	-	-	-	-	-	-	-	-	-	-	Autres	11H	
12 Root crops	118,7	122,4	131,6	136,5	155,0	151,4	213,7	137,3	171,6	149,2	148,5	158,6	156,6	Plantes sarclées	12	
12A Potatoes for consumption	122,8	129,1	144,9	153,3	184,8	178,6	284,9	154,6	213,1	175,0	173,8	191,0	187,6	Pommes de terre de consom.	12A	
12A1 Early potatoes	-	-	-	-	-	-	284,9	154,6	-	-	-	-	-	Pommes de terre hâtives	12A1	
12A2 Main-crop potatoes	122,8	129,1	144,9	153,3	184,8	178,6	-	-	213,1	175,0	173,8	191,0	187,6	Autres pommes de terre	12A2	
12B Sugar beet	112,8	112,8	112,8	112,8	112,8	112,8	112,8	112,8	112,8	112,8	112,8	112,8	112,8	Betteraves sucrières	12B	
12C Others	-	-	-	-	-	-	-	-	-	-	-	-	-	Autres	12C	
13 Fruit	153,0	155,5	171,7	177,9	178,4	189,2	205,5	147,9	168,5	152,6	128,7	122,6	123,3	Fruits	13	
13A Fresh fruit	153,0	155,5	171,7	177,9	178,4	189,2	205,5	147,9	168,5	152,6	128,7	122,6	123,3	Fruits frais	13A	
13B Nuts and dried fruit	-	-	-	-	-	-	-	-	-	-	-	-	-	Fruits secs	13B	
13B1 Nuts	-	-	-	-	-	-	-	-	-	-	-	-	-	Fruits à coque	13B1	
13B2 Dried fruit	-	-	-	-	-	-	-	-	-	-	-	-	-	Fruits séchés	13B2	
14 Fresh vegetables	155,6	144,8	173,4	182,7	155,2	146,0	146,2	127,4	120,2	122,9	112,7	96,1	97,3	Légumes frais	14	
15 Wine must/Wine	-	-	-	-	-	-	-	-	-	-	-	-	-	Moût/Vin	15	
15A Wine must	-	-	-	-	-	-	-	-	-	-	-	-	-	Moût	15A	
15B Wine	-	-	-	-	-	-	-	-	-	-	-	-	-	Vin	15B	
15B1 Table wine	-	-	-	-	-	-	-	-	-	-	-	-	-	Vin de table	15B1	
15B2 Quality wine	-	-	-	-	-	-	-	-	-	-	-	-	-	Vin de qualité	15B2	
16 Olives and olive oil	-	-	-	-	-	-	-	-	-	-	-	-	-	Olives et huile d'olive	16	
17 Seeds	100,0	102,5	101,5	95,6	101,1	101,1	100,5	100,5	90,3	91,2	105,8	109,3	112,2	Semences	17	
18 Flowers, ornamental plants and tree-nursery products	152,3	161,1	191,5	159,0	149,7	149,4	146,9	129,0	120,8	126,3	121,4	123,5	159,7	Fleurs, plantes ornementales et produits de pépinière	18	
19 Other crop products	128,4	131,0	132,8	132,5	129,8	127,6	127,8	117,8	119,6	124,6	130,5	131,4	132,9	Autres produits végétaux	19	
19A Pulses	138,2	142,3	144,2	144,2	144,2	144,2	144,2	125,4	127,8	142,3	160,7	161,0	165,4	Légumes secs	19A	
19B Oilseeds	131,7	134,4	136,7	136,3	133,4	129,4	129,7	120,5	122,6	124,9	127,1	128,5	129,3	Graines oléagineuses	19B	
19C Raw tobacco	-	-	-	-	-	-	-	-	-	-	-	-	-	Tabac brut	19C	
19D Cotton	-	-	-	-	-	-	-	-	-	-	-	-	-	Coton	19D	
19E Other	105,3	105,3	105,3	105,3	99,5	99,5	99,5	99,5	99,5	99,5	99,5	99,5	99,5	Autres	19E	

EC INDEX OF PRODUCER PRICES OF AGRICULTURAL PRODUCTS

NOMINAL PRICE INDICES/INDICES DES PRIX NOMINAUX

INDICES CE DES PRIX A LA PRODUCTION DES PRODUITS AGRICOLES

1980 = 100		UNITED KINGDOM												1980 = 100			
Excluding VAT		1985	1986													TVA exclue	
		D	J	F	M	A	M	J	J	A	S	O	N	D			
2	ANIMALS AND ANIMAL PRODUCTS	128,2	127,5	128,9	128,1	125,2	121,1	120,3	123,1	126,1	126,9	124,9	124,9	125,5	ANIMAUX ET PRODUITS ANIMAUX	2	
21	Animals (for slaughter and export)	125,3	125,1	126,4	127,5	128,0	130,2	129,5	123,2	121,5	120,8	119,0	118,9	120,6	Animaux (boucherie et exportation)	21	
21 A	Calves	-	-	-	-	-	-	-	-	-	-	-	-	-	Veaux	21 A	
21 B	Cattle excl. calves	125,2	123,5	125,8	126,3	128,0	133,1	134,2	127,6	124,5	122,2	119,4	118,4	121,2	Bovins sans veaux	21 B	
21 C	Pigs	119,9	113,6	110,6	113,6	112,0	113,3	116,2	111,6	112,8	115,6	115,2	114,6	112,9	Porcs	21 C	
21 D	Sheep and lambs	137,8	158,6	168,8	171,9	172,4	168,5	153,4	134,9	131,2	131,7	128,7	132,0	140,6	Moutons et agneaux	21 D	
21 E	Poultry	124,2	120,7	119,2	117,4	117,3	117,2	117,2	119,2	118,4	116,3	116,2	116,3	114,6	Volailles	21 E	
21 E 1	Chickens	115,1	114,8	114,8	114,9	115,7	115,4	116,1	117,5	117,1	114,7	115,0	115,5	115,6	Poulets	21 E 1	
21 E 2	Other poultry	151,4	138,3	132,2	124,7	122,0	122,7	120,3	124,1	122,3	121,2	119,8	118,8	111,7	Autres volailles	21 E 2	
21 F	Other animals	-	-	-	-	-	-	-	-	-	-	-	-	-	Autres animaux	21 F	
22	Milk	138,7	138,3	140,1	136,0	127,7	114,0	114,9	133,0	144,0	146,8	144,5	142,9	140,3	Lait	22	
22 A	Cow's milk	138,7	138,3	140,1	136,0	127,7	114,0	114,9	133,0	144,0	146,8	144,5	142,9	140,3	Lait de vache	22 A	
22 B	Other milk	-	-	-	-	-	-	-	-	-	-	-	-	-	Autres laits	22 B	
23	Eggs	105,9	101,9	101,2	100,9	98,0	89,7	81,7	83,8	85,9	89,2	86,7	94,0	100,1	Œufs	23	
24	Other animal products	112,4	112,4	112,4	112,4	112,4	109,7	109,7	109,7	109,7	109,7	109,7	109,7	109,7	Autres produits animaux	24	

EC INDEX OF PRODUCER PRICES OF AGRICULTURAL PRODUCTS

NOMINAL PRICE INDICES/INDICES DES PRIX NOMINAUX

INDICES CE DES PRIX A LA PRODUCTION DES PRODUITS AGRICOLES

	IRELAND													1980 = 100 TVA exclue	
	1985		1986												
	D	J	F	M	A	M	J	J	A	S	O	N	D		
0 TOTAL	136,2	141,1	141,0	140,5	139,1	140,8	137,6	133,5	129,5	131,3	132,2	134,3	137,0	TOTAL	0
(0) TOTAL (excl. fruit and vegetables)	136,2	141,1	140,7	139,8	138,6	140,5	137,7	133,7	130,4	132,1	132,9	135,2	137,9	TOTAL (sans fruits et légumes)	(0)
1 CROP PRODUCTS	126,6	132,1	134,5	141,5	142,6	141,8	141,3	129,0	117,0	122,7	121,5	127,1	126,2	PRODUITS VEGETAUX	1
(1) CROP PRODUCTS (excl. fruit and vegetables)	125,1	130,7	131,2	135,1	139,8	139,7	142,8	129,8	122,2	127,7	124,9	133,2	131,1	PRODUITS VEGETAUX (sans fruits et légumes)	(1)
11 Cereals and rice	115,6	115,6	115,6	115,6	115,6	115,6	115,6	115,6	116,9	117,0	117,0	117,0	117,0	Céréales et riz	11
11A Soft wheat	116,9	116,9	116,9	116,9	116,9	116,9	116,9	116,9	116,9	115,0	115,3	115,3	115,3	Blé tendre	11A
11B Durum wheat	-	-	-	-	-	-	-	-	-	-	-	-	-	Blé dur	11B
11C Feeding barley	115,6	115,6	115,6	115,6	115,6	115,6	115,6	115,6	117,8	117,8	117,8	117,8	117,8	Orge fourragère	11C
11D Malting barley	114,9	114,9	114,9	114,9	114,9	114,9	114,9	114,9	118,3	118,3	118,3	118,3	118,3	Orge de brasserie	11D
11E Oats	110,1	110,1	110,1	110,1	110,1	110,1	110,1	110,1	98,9	98,8	98,8	98,8	98,8	Avoine	11E
11F Grain-maize	-	-	-	-	-	-	-	-	-	-	-	-	-	Mais-grain	11F
11G Paddy rice	-	-	-	-	-	-	-	-	-	-	-	-	-	Riz non décortiqué	11G
11H Others	-	-	-	-	-	-	-	-	-	-	-	-	-	Autres	11H
12 Root crops	143,6	158,8	160,2	171,1	185,1	184,8	193,9	155,8	130,8	147,5	139,3	163,4	157,5	Plantes sarclées	12
12A Potatoes for consumption	158,1	187,3	190,1	211,1	238,1	237,6	255,2	181,6	133,3	159,5	148,4	195,0	183,6	Pommes de terre de consom.	12A
12A1 Early potatoes	-	-	-	-	-	-	-	-	-	-	-	-	-	Pommes de terre hâtives	12A1
12A2 Main-crop potatoes	158,1	187,3	190,1	211,1	238,1	237,6	255,2	181,6	133,3	159,5	148,4	195,0	183,6	Autres pommes de terre	12A2
12B Sugar beet	128,1	128,1	128,1	128,1	128,1	128,1	128,1	128,1	128,1	134,6	129,5	129,5	129,5	Betteraves sucrières	12B
12C Others	-	-	-	-	-	-	-	-	-	-	-	-	-	Autres	12C
13 Fruit	-	-	-	-	-	-	-	-	-	-	-	-	-	Fruits	13
13A Fresh fruit	-	-	-	-	-	-	-	-	-	-	-	-	-	Fruits frais	13A
13B Nuts and dried fruit	-	-	-	-	-	-	-	-	-	-	-	-	-	Fruits secs	13B
13B1 Nuts	-	-	-	-	-	-	-	-	-	-	-	-	-	Fruits à coque	13B1
13B2 Dried fruit	-	-	-	-	-	-	-	-	-	-	-	-	-	Fruits séchés	13B2
14 Fresh vegetables	133,6	139,0	149,9	171,3	155,7	151,6	134,3	125,2	92,7	99,6	105,8	99,2	103,1	Légumes frais	14
15 Wine must/Wine	-	-	-	-	-	-	-	-	-	-	-	-	-	Moût/Vin	15
15A Wine must	-	-	-	-	-	-	-	-	-	-	-	-	-	Moût	15A
15B Wine	-	-	-	-	-	-	-	-	-	-	-	-	-	Vin	15B
15B1 Table wine	-	-	-	-	-	-	-	-	-	-	-	-	-	Vin de table	15B1
15B2 Quality wine	-	-	-	-	-	-	-	-	-	-	-	-	-	Vin de qualité	15B2
16 Olives and olive oil	-	-	-	-	-	-	-	-	-	-	-	-	-	Olives et huile d'olive	16
17 Seeds	114,0	121,4	122,1	125,5	124,7	123,5	123,5	123,5	126,8	122,7	122,7	122,7	122,7	Semences	17
18 Flowers, ornamental plants and tree-nursery products	-	-	-	-	-	-	-	-	-	-	-	-	-	Fleurs, plantes ornementales et produits de pépinière	18
19 Other crop products	-	-	-	-	-	-	-	-	-	-	-	-	-	Autres produits végétaux	19
19A Pulses	-	-	-	-	-	-	-	-	-	-	-	-	-	Légumes secs	19A
19B Oilseeds	-	-	-	-	-	-	-	-	-	-	-	-	-	Graines oléagineuses	19B
19C Raw tobacco	-	-	-	-	-	-	-	-	-	-	-	-	-	Tabac brut	19C
19D Cotton	-	-	-	-	-	-	-	-	-	-	-	-	-	Coton	19D
19E Other	-	-	-	-	-	-	-	-	-	-	-	-	-	Autres	19E

EC INDEX OF PRODUCER PRICES OF AGRICULTURAL PRODUCTS

NOMINAL PRICE INDICES/INDICES DES PRIX NOMINAUX

INDICES CE DES PRIX A LA PRODUCTION DES PRODUITS AGRICOLES

1980 = 100		IRELAND												1980 = 100		
		Excluding VAT												TVA exclue		
		1985	1986													
		D	J	F	M	A	M	J	J	A	S	O	N	D		
2	ANIMALS AND ANIMAL PRODUCTS	137,8	142,5	142,0	140,4	138,5	140,6	137,0	134,3	131,6	132,7	134,0	135,5	138,8	ANIMAUX ET PRODUITS ANIMAUX	2
21	Animals (for slaughter and export)	132,9	134,1	136,6	139,0	138,1	140,8	135,2	131,2	126,1	125,0	125,9	127,3	131,4	Animaux (boucherie et exportation)	21
21 A	Calves	-	-	-	-	-	-	-	-	-	-	-	-	-	Veaux	21 A
21 B	Cattle excl. calves	136,0	139,1	141,6	144,2	143,0	146,7	141,8	139,0	132,5	131,0	131,9	133,4	137,3	Bovins sans veaux	21 B
21 C	Pigs	122,5	117,5	117,7	117,8	116,3	114,9	111,5	104,6	102,9	104,0	106,6	108,6	109,2	Porcs	21 C
21 D	Sheep and lambs	125,6	132,4	139,8	146,2	149,5	151,9	128,2	114,2	112,1	111,3	107,7	108,3	119,1	Moutons et agneaux	21 D
21 E	Poultry	126,4	108,2	113,2	113,2	113,2	113,2	113,4	113,5	114,4	113,9	114,4	113,6	123,7	Volailles	21 E
21 E 1	Chickens	119,7	119,7	127,5	127,5	127,5	127,5	127,3	128,2	128,2	128,2	128,2	126,9	126,9	Poulets	21 E 1
21 E 2	Other poultry	138,7	86,8	86,8	86,8	86,8	86,8	87,6	86,1	88,8	87,5	88,8	88,8	117,9	Autres volailles	21 E 2
21 F	Other animals	-	-	-	-	-	-	-	-	-	-	-	-	-	Autres animaux	21 F
22	Milk	146,6	158,6	152,9	144,1	140,6	142,3	142,2	141,5	142,8	147,5	149,8	151,2	152,8	Lait	22
22 A	Cow's milk	146,6	158,6	152,9	144,1	140,6	142,3	142,2	141,5	142,8	147,5	149,8	151,2	152,8	Lait de vache	22 A
22 B	Other milk	-	-	-	-	-	-	-	-	-	-	-	-	-	Autres laits	22 B
23	Eggs	129,9	115,2	108,2	111,9	104,1	94,9	91,0	89,9	95,4	102,3	97,2	108,1	118,5	Œufs	23
24	Other animal products	136,1	128,9	118,2	107,6	104,7	95,9	91,8	91,2	96,3	99,5	108,1	110,6	113,5	Autres produits animaux	24

EC INDEX OF PRODUCER PRICES OF AGRICULTURAL PRODUCTS

NOMINAL PRICE INDICES/INDICES DES PRIX NOMINAUX

INDICES CE DES PRIX A LA PRODUCTION DES PRODUITS AGRICOLES

	1980 = 100		DANMARK												1980 = 100				
	Excluding VAT		1985	1986	D	J	F	M	A	M	J	J	A	S	O	N	D	TVA exclue	
0 TOTAL			132,2	131,6	129,9	129,5	128,6	128,5	129,0	127,2	126,1	126,3	126,1	125,4	124,6			TOTAL	0
(0) TOTAL (excl. fruit and vegetables)			132,3	131,5	129,9	129,4	128,2	128,1	128,7	127,4	126,1	126,1	126,2	125,5	124,6			TOTAL (sans fruits et légumes)	(0)
1 CROP PRODUCTS			124,7	128,1	126,7	127,1	128,0	129,9	129,5	122,8	119,4	119,4	121,0	121,4	123,0			PRODUITS VEGETAUX	1
(1) CROP PRODUCTS (excl. fruit and vegetables)			124,4	127,3	126,5	126,6	126,6	128,4	128,4	123,2	118,7	118,4	120,8	121,3	123,3			PRODUITS VEGETAUX (sans fruits et légumes)	(1)
11 Cereals and rice			123,9	129,9	128,5	128,7	128,7	131,7	131,7	122,6	114,9	114,4	117,3	118,1	121,5			Céréales et riz	11
11A Soft wheat			124,8	125,9	127,7	129,2	128,5	131,4	132,3	121,3	119,2	112,7	115,6	118,8	117,8			Blé tendre	11A
11B Durum wheat			-	-	-	-	-	-	-	-	-	-	-	-	-			Blé dur	11B
11C Feeding barley			124,3	131,4	129,5	129,4	130,0	132,4	133,1	123,5	114,3	115,1	117,9	118,2	122,1			Orge fourragère	11C
11D Malting barley			-	-	-	-	-	-	-	-	-	-	-	-	-			Orge de brasserie	11D
11E Oats			110,8	114,1	105,5	106,3	102,9	109,6	105,2	102,6	103,9	103,7	107,8	116,7	125,2			Avoine	11E
11F Grain-maize			-	-	-	-	-	-	-	-	-	-	-	-	-			Mais-grain	11F
11G Paddy rice			-	-	-	-	-	-	-	-	-	-	-	-	-			Riz non décortiqué	11G
11H Others			121,3	125,4	127,7	128,7	120,0	132,9	119,2	122,8	117,3	113,0	117,9	113,7	120,6			Autres	11H
12 Root crops			102,0	102,0	102,0	102,0	102,0	102,0	102,0	102,0	102,0	102,0	107,2	107,2	107,2			Plantes sarclées	12
12A Potatoes for consumption			73,5	73,5	73,5	73,5	73,5	73,5	73,5	73,5	73,5	73,5	102,1	102,1	102,1			Pommes de terre de consom.	12A
12A1 Early potatoes			-	-	-	-	-	-	-	-	-	-	-	-	-			Pommes de terre hâtives	12A1
12A2 Main-crop potatoes			-	-	-	-	-	-	-	-	-	-	-	-	-			Autres pommes de terre	12A2
12B Sugar beet			106,4	106,4	106,4	106,4	106,4	106,4	106,4	106,4	106,4	106,4	106,3	106,3	106,3			Betteraves sucrières	12B
12C Others			130,2	130,2	130,2	130,2	130,2	130,2	130,2	130,2	130,2	130,2	121,6	121,6	121,6			Autres	12C
13 Fruit			177,9	165,4	152,0	140,1	140,7	140,7	186,0	138,9	158,0	181,7	152,8	143,3	150,3			Fruits	13
13A Fresh fruit			177,9	165,4	152,0	140,1	140,7	140,7	186,0	138,9	158,0	181,7	152,8	143,3	150,3			Fruits frais	13A
13B Nuts and dried fruit			-	-	-	-	-	-	-	-	-	-	-	-	-			Fruits secs	13B
13B1 Nuts			-	-	-	-	-	-	-	-	-	-	-	-	-			Fruits à coque	13B1
13B2 Dried fruit			-	-	-	-	-	-	-	-	-	-	-	-	-			Fruits séchés	13B2
14 Fresh vegetables			108,6	127,2	120,4	129,8	147,3	151,7	126,6	110,4	116,4	113,3	112,2	114,2	107,8			Légumes frais	14
15 Wine must/Wine			-	-	-	-	-	-	-	-	-	-	-	-	-			Moût/Vin	15
15A Wine must			-	-	-	-	-	-	-	-	-	-	-	-	-			Moût	15A
15B Wine			-	-	-	-	-	-	-	-	-	-	-	-	-			Vin	15B
15B1 Table wine			-	-	-	-	-	-	-	-	-	-	-	-	-			Vin de table	15B1
15B2 Quality wine			-	-	-	-	-	-	-	-	-	-	-	-	-			Vin de qualité	15B2
16 Olives and olive oil			-	-	-	-	-	-	-	-	-	-	-	-	-			Olives et huile d'olive	16
17 Seeds			117,1	117,1	117,1	117,1	117,1	117,1	117,1	123,4	123,4	123,4	123,4	123,4	123,4			Semences	17
18 Flowers, ornamental plants and tree-nursery products			139,8	136,2	136,2	136,2	136,2	136,2	136,2	136,2	136,2	136,2	136,2	136,2	136,2			Fleurs, plantes ornementales et produits de pépinière	18
19 Other crop products			137,2	137,2	137,2	137,2	137,2	137,2	137,2	137,1	137,1	137,1	137,1	137,1	137,1			Autres produits végétaux	19
19A Pulses			149,0	149,0	149,0	149,0	149,0	149,0	149,0	153,3	153,3	153,3	153,3	153,3	153,3			Légumes secs	19A
19B Oilseeds			137,4	137,4	137,4	137,4	137,4	137,4	137,4	138,1	138,1	138,1	138,1	138,1	138,1			Graines oléagineuses	19B
19C Raw tobacco			-	-	-	-	-	-	-	-	-	-	-	-	-			Tabac brut	19C
19D Cotton			-	-	-	-	-	-	-	-	-	-	-	-	-			Coton	19D
19E Other			135,4	135,4	135,4	135,4	135,4	135,4	135,4	132,3	132,3	132,3	132,3	132,3	132,3			Autres	19E

EC INDEX OF PRODUCER PRICES OF AGRICULTURAL PRODUCTS

NOMINAL PRICE INDICES/INDICES DES PRIX NOMINAUX

INDICES CE DES PRIX A LA PRODUCTION DES PRODUITS AGRICOLES

1980 = 100		DANMARK													1980 = 100	
		1985		1986											TVA exclue	
Excluding VAT		D	J	F	M	A	M	J	J	A	S	O	N	D		
2	ANIMALS AND ANIMAL PRODUCTS	135,2	133,1	131,2	130,5	128,8	128,0	128,8	128,9	128,8	129,0	128,1	127,1	125,1	ANIMAUX ET PRODUITS ANIMAUX	2
21	Animals (for slaughter and export)	132,8	129,4	126,4	125,1	123,1	122,1	123,6	123,8	123,4	123,4	122,4	120,5	117,4	Animaux (boucherie et exportation)	21
21 A	Calves	129,0	128,6	129,8	129,0	127,5	126,7	126,2	124,8	124,8	127,3	127,1	125,6	125,1	Veaux	21 A
21 B	Cattle excl. calves	128,9	127,6	129,1	128,7	129,1	129,3	130,7	129,9	128,9	129,0	126,1	123,9	123,3	Bovins sans veaux	21 B
21 C	Pigs	135,7	131,1	125,9	124,2	121,0	119,5	121,2	121,9	121,7	121,8	121,5	119,7	115,3	Porcs	21 C
21 D	Sheep and lambs	133,7	133,7	136,1	136,1	136,1	136,1	164,2	164,2	148,1	130,7	123,2	116,7	117,2	Moutons et agneaux	21 D
21 E	Poultry	114,2	114,5	114,5	114,4	113,7	112,5	112,5	112,5	112,5	110,9	110,9	110,9	110,9	Volailles	21 E
21 E 1	Chickens	111,3	111,7	111,7	111,7	111,1	109,7	109,7	109,7	109,7	107,8	107,8	107,8	107,8	Poulets	21 E 1
21 E 2	Other poultry	131,4	131,4	131,4	131,0	129,5	129,4	129,4	129,4	129,4	129,4	129,4	129,4	129,4	Autres volailles	21 E 2
21 F	Other animals	126,9	123,6	122,8	122,8	122,8	122,8	122,8	122,5	120,5	119,4	117,3	116,0	113,9	Autres animaux	21 F
22	Milk	140,5	141,1	141,1	141,1	140,0	140,0	140,0	140,0	140,0	140,0	139,4	139,4	139,4	Lait	22
22 A	Cow's milk	140,5	141,1	141,1	141,1	140,0	140,0	140,0	140,0	140,0	140,0	139,4	139,4	139,4	Lait de vache	22 A
22 B	Other milk	-	-	-	-	-	-	-	-	-	-	-	-	-	Autres laits	22 B
23	Eggs	116,6	107,1	107,1	112,7	110,7	100,6	93,5	93,5	101,5	108,6	111,3	116,0	116,7	Œufs	23
24	Other animal products	128,9	127,6	129,1	128,7	129,1	129,3	130,7	129,9	128,9	129,0	126,1	123,9	123,3	Autres produits animaux	24

EC INDEX OF PRODUCER PRICES OF AGRICULTURAL PRODUCTS

NOMINAL PRICE INDICES/INDICES DES PRIX NOMINAUX

INDICES CE DES PRIX A LA PRODUCTION DES PRODUITS AGRICOLES

	ELLAS														1980 = 100 TVA exclue
	1980 = 100 Excluding VAT														
	1985	1986	D	J	F	M	A	M	J	J	A	S	O	N	
0 TOTAL	269,1	274,3	271,1	271,2	272,7	259,7	267,1	280,3	285,0	291,5	294,9	301,4	295,1	TOTAL	0
(0) TOTAL (excl. fruit and vegetables)	280,1	286,6	286,4	286,9	285,3	282,1	284,2	287,8	288,3	293,7	296,2	301,3	306,3	TOTAL (sans fruits et légumes)	(0)
1 CROP PRODUCTS	254,7	260,5	258,8	256,6	259,1	240,5	251,1	270,7	277,4	285,6	287,3	294,9	284,2	PRODUITS VEGETAUX	1
(1) CROP PRODUCTS (excl. fruit and vegetables)	265,1	273,3	277,1	274,6	272,6	267,0	270,5	277,8	278,9	286,0	285,3	291,2	296,6	PRODUITS VEGETAUX (sans fruits et légumes)	(1)
11 Cereals and rice	218,5	218,4	218,5	218,4	218,2	218,2	218,3	231,3	232,4	239,3	239,7	239,8	241,3	Céréales et riz	11
11A Soft wheat	207,8	207,8	207,8	207,8	207,8	207,8	207,8	225,2	226,1	228,5	227,3	227,6	229,8	Blé tendre	11A
11B Durum wheat	251,7	251,7	251,7	251,7	251,7	251,7	251,7	275,0	277,0	277,0	277,0	277,0	277,0	Blé dur	11B
11C Feeding barley	216,6	216,6	216,6	216,6	216,6	216,6	216,6	226,2	229,0	232,1	235,8	234,2	236,5	Orge fourragère	11C
11D Malting barley	224,4	224,4	224,4	224,4	224,4	224,4	224,4	249,6	249,6	249,6	249,6	249,6	249,6	Orge de brasserie	11D
11E Oats	267,7	267,7	267,7	267,7	267,7	267,7	267,7	253,0	247,9	250,0	248,7	251,8	253,3	Avoine	11E
11F Grain-maize	200,9	200,9	200,9	200,9	200,9	200,9	200,9	200,9	200,9	228,1	228,2	228,6	228,8	Mais-grain	11F
11G Paddy rice	329,7	326,2	326,4	323,9	315,5	314,9	318,7	318,7	318,7	318,7	332,7	338,8	341,8	Riz non décortiqué	11G
11H Others	-	-	-	-	-	-	-	-	-	-	-	-	-	Autres	11H
12 Root crops	218,5	233,7	221,8	219,5	212,6	212,9	261,1	272,8	289,8	301,2	290,1	292,3	250,5	Plantes sarclées	12
12A Potatoes for consumption	211,2	232,6	215,9	212,6	202,9	203,3	271,0	287,4	298,7	314,8	299,1	302,3	243,6	Pommes de terre de consom.	12A
12A1 Early potatoes	-	-	-	-	-	-	-	-	-	-	-	-	-	Pommes de terre hâtives	12A1
12A2 Main-crop potatoes	-	-	-	-	-	-	-	-	-	-	-	-	-	Autres pommes de terre	12A2
12B Sugar beet	236,6	236,6	236,6	236,6	236,6	236,6	236,6	236,6	267,6	267,6	267,6	267,6	267,6	Betteraves sucrières	12B
12C Others	-	-	-	-	-	-	-	-	-	-	-	-	-	Autres	12C
13 Fruit	228,3	226,4	225,8	227,5	207,7	168,7	209,4	232,7	255,0	267,2	260,0	249,5	228,9	Fruits	13
13A Fresh fruit	238,4	235,5	234,6	237,1	208,3	151,5	210,8	244,5	272,7	282,5	268,0	250,5	221,2	Fruits frais	13A
13B Nuts and dried fruit	206,1	206,4	206,4	206,4	206,4	206,4	206,4	206,9	216,2	233,6	242,4	247,4	245,7	Fruits secs	13B
13B1 Nuts	200,4	200,9	201,0	201,0	201,0	201,0	201,0	202,0	222,0	229,1	248,0	258,9	255,1	Fruits à coque	13B1
13B2 Dried fruit	211,1	211,1	211,1	211,1	211,1	211,1	211,1	211,1	211,1	237,5	237,5	237,5	237,5	Fruits séchés	13B2
14 Fresh vegetables	247,9	254,9	222,5	215,4	280,6	231,5	224,8	301,2	309,5	315,9	346,5	394,8	318,5	Légumes frais	14
15 Wine must/Wine	209,8	210,0	210,6	212,4	212,5	214,0	215,2	215,2	215,2	215,2	255,1	262,1	264,4	Moût/Vin	15
15A Wine must	196,6	196,6	196,6	196,6	196,6	196,6	196,6	196,6	196,6	196,6	248,8	248,8	248,8	Moût	15A
15B Wine	240,4	241,3	243,2	249,1	249,5	254,4	258,4	258,4	258,6	258,6	269,6	293,1	300,8	Vin	15B
15B1 Table wine	-	-	-	-	-	-	-	-	-	-	-	-	-	Vin de table	15B1
15B2 Quality wine	-	-	-	-	-	-	-	-	-	-	-	-	-	Vin de qualité	15B2
16 Olives and olive oil	325,5	353,9	354,3	353,0	354,9	355,6	354,0	351,7	352,9	355,5	352,6	361,8	368,4	Olives et huile d'olive	16
17 Seeds	257,7	269,7	269,7	269,7	269,7	269,7	269,7	283,5	283,5	283,5	283,5	283,5	283,5	Semences	17
18 Flowers, ornamental plants and tree-nursery products	256,6	292,5	487,7	235,4	339,2	199,3	174,7	268,5	223,2	266,0	204,0	285,9	507,9	Fleurs, plantes ornementales et produits de pépinière	18
19 Other crop products	294,3	295,7	296,0	307,6	295,1	287,9	288,1	288,8	289,4	297,2	296,8	301,6	307,7	Autres produits végétaux	19
19A Pulses	255,5	255,5	255,5	255,5	255,5	255,5	255,5	254,5	246,5	258,9	259,6	269,6	269,6	Légumes secs	19A
19B Oilseeds	277,2	269,2	275,7	282,4	282,4	301,0	301,0	301,0	301,0	301,0	331,0	327,3	371,2	Graines oléagineuses	19B
19C Raw tobacco	265,8	265,8	265,8	290,0	290,0	290,0	290,0	290,0	290,0	290,0	290,0	290,0	290,0	Tabac brut	19C
19D Cotton	334,4	331,6	327,0	327,5	278,1	278,1	278,1	278,1	278,1	305,7	304,7	313,4	332,8	Coton	19D
19E Other	311,6	320,3	325,6	330,0	329,6	300,6	301,3	304,5	308,5	309,2	307,1	315,1	317,9	Autres	19E

EC INDEX OF PRODUCER PRICES OF AGRICULTURAL PRODUCTS

NOMINAL PRICE INDICES/INDICES DES PRIX NOMINAUX

INDICES CE DES PRIX A LA PRODUCTION DES PRODUITS AGRICOLES

		ELLAS														
		1985	1986											1980 = 100		
Excluding VAT		D	J	F	M	A	M	J	J	A	S	O	N	D	TVA exclue	
2	ANIMALS AND ANIMAL PRODUCTS	303,7	307,5	300,8	306,2	305,3	305,6	305,4	303,3	303,0	305,7	313,2	317,0	321,5	ANIMAUX ET PRODUITS ANIMAUX	2
21	Animals (for slaughter and export)	305,8	300,7	289,8	294,0	294,3	295,8	296,1	292,1	291,3	292,5	298,4	304,1	311,9	Animaux (boucherie et exportation)	21
21 A	Calves	292,0	294,2	296,2	297,3	300,2	303,8	312,9	317,2	319,4	322,4	326,2	327,5	328,3	Veaux	21 A
21 B	Cattle excl. calves	259,4	262,4	260,7	265,0	265,4	265,7	266,4	269,5	273,2	272,3	272,9	273,2	272,0	Bovins sans veaux	21 B
21 C	Pigs	318,0	326,3	325,4	329,0	325,4	327,1	328,0	337,4	342,1	343,4	348,7	351,8	349,9	Porcs	21 C
21 D	Sheep and lambs	311,1	285,0	251,6	251,5	252,6	260,3	248,1	231,0	225,6	232,9	235,4	246,2	261,0	Moutons et agneaux	21 D
21 E	Poultry	290,7	307,1	313,7	337,8	338,5	341,4	349,4	349,6	349,1	346,4	367,7	371,1	368,9	Volailles	21 E
21 E 1	Chickens	290,7	307,1	313,7	337,8	338,5	341,4	349,4	349,6	349,1	346,4	367,7	371,1	368,9	Poulets	21 E 1
21 E 2	Other poultry	-	-	-	-	-	-	-	-	-	-	-	-	-	Autres volailles	21 E 2
21 F	Other animals	325,7	302,1	275,2	273,6	274,5	260,2	260,3	238,8	231,5	222,9	225,7	237,1	271,5	Autres animaux	21 F
22	Milk	299,5	324,8	326,0	336,7	335,6	335,1	332,6	332,9	333,6	334,8	337,8	338,2	338,4	Lait	22
22 A	Cow's milk	314,3	318,8	318,8	324,3	315,3	316,3	320,7	321,7	324,0	328,1	337,8	339,2	339,8	Lait de vache	22 A
22 B	Other milk	293,0	327,5	329,1	342,2	344,5	343,3	337,8	337,8	337,8	337,8	337,8	337,8	337,8	Autres laits	22 B
23	Eggs	317,0	319,8	319,8	319,8	313,6	307,2	307,2	312,2	310,5	323,4	354,1	356,2	358,7	Œufs	23
24	Other animal products	272,2	288,1	287,3	291,1	282,6	283,7	288,0	287,4	290,5	304,1	317,0	315,5	299,2	Autres produits animaux	24

	EUR 10														1980 = 100 TVA exclue
	1985		1986												
	D	J	F	M	A	M	J	J	A	S	O	N	D		
0 TOTAL	148,2	146,7	148,9	148,4	146,3	145,0	144,0	141,0	143,3	147,0	147,1	144,0	144,3	TOTAL	0
(0) TOTAL (excl. fruit and vegetables)	145,0	145,3	146,4	144,8	142,7	141,2	140,9	137,8	139,3	141,3	141,2	141,8	143,3	TOTAL (sans fruits et légumes)	(0)
1 CROP PRODUCTS	157,0	154,7	160,7	160,3	159,1	158,9	156,6	150,3	154,8	161,3	161,2	153,0	154,1	PRODUITS VEGETAUX	1
(1) CROP PRODUCTS (excl. fruit and vegetables)	151,6	153,9	158,2	155,2	154,1	153,6	152,9	145,2	148,0	150,9	150,3	150,6	155,4	PRODUITS VEGETAUX (sans fruits et légumes)	(1)
11 Cereals and rice	135,6	137,8	138,4	138,6	139,8	140,4	138,1	125,7	128,9	131,2	132,6	133,5	134,9	Céréales et riz	11
11A Soft wheat	131,5	134,0	135,0	135,5	137,0	136,9	134,3	120,3	122,2	125,1	126,5	128,2	129,5	Blé tendre	11A
11B Durum wheat	159,7	164,1	164,8	165,5	167,4	169,1	165,8	162,2	161,6	163,0	163,3	163,5	165,1	Blé dur	11B
11C Feeding barley	127,0	130,5	131,0	131,9	132,9	134,9	133,8	116,6	117,6	120,4	123,3	122,8	125,6	Orge fourragère	11C
11D Malting barley	123,8	122,6	123,6	123,2	123,4	124,6	121,1	115,2	122,0	126,5	124,8	125,3	126,1	Orge de brasserie	11D
11E Oats	108,4	110,4	108,7	107,1	106,3	108,0	108,1	103,5	110,9	115,7	117,6	119,8	122,2	Avoine	11E
11F Grain-maize	148,2	149,5	148,9	148,3	149,3	149,5	146,7	131,9	143,8	143,9	146,2	146,1	147,4	Mais-grain	11F
11G Paddy rice	182,1	178,0	177,1	173,9	172,2	174,3	174,2	176,6	182,3	177,6	175,7	176,7	176,2	Riz non décortiqué	11G
11H Others	106,9	108,9	110,3	110,6	111,4	113,6	112,1	103,6	97,4	97,9	101,6	103,4	103,7	Autres	11H
12 Root crops	121,5	123,5	123,9	125,0	134,9	143,6	152,0	141,0	154,8	146,8	143,7	142,3	141,7	Plantes sarclées	12
12A Potatoes for consumption	114,0	119,5	120,6	123,6	150,7	174,4	197,5	163,0	199,7	180,7	166,0	167,5	160,5	Pommes de terre de consom.	12A
12A1 Early potatoes	-	-	-	-	-	-	-	-	-	-	-	-	-	Pommes de terre hâtives	12A1
12A2 Main-crop potatoes	-	-	-	-	-	-	-	-	-	-	-	-	-	Autres pommes de terre	12A2
12B Sugar beet	126,1	126,2	126,2	126,2	126,2	126,2	126,2	128,8	129,6	127,8	131,6	128,4	131,6	Betteraves sucrières	12B
12C Others	118,6	118,7	118,7	118,7	119,5	120,2	119,3	119,6	119,6	119,9	119,1	119,1	119,2	Autres	12C
13 Fruit	176,3	155,5	158,5	177,1	170,0	167,0	152,4	169,3	198,6	209,3	203,7	171,6	161,1	Fruits	13
13A Fresh fruit	177,1	153,5	156,9	178,3	170,5	165,7	149,9	167,5	197,5	211,1	204,4	167,0	157,2	Fruits frais	13A
13B Nuts and dried fruit	169,2	173,6	172,3	166,8	165,4	178,4	174,3	185,2	208,8	193,2	197,6	212,9	196,9	Fruits secs	13B
13B1 Nuts	153,7	159,6	157,9	150,4	148,4	166,3	160,7	175,6	207,9	176,7	182,7	203,8	181,8	Fruits à coque	13B1
13B2 Dried fruit	211,1	211,1	211,1	211,1	211,1	211,1	211,1	211,1	211,1	237,5	237,5	237,5	237,5	Fruits séchés	13B2
14 Fresh vegetables	165,5	157,6	175,2	169,8	174,1	177,5	178,9	157,5	147,0	167,6	175,9	147,6	141,3	Légumes frais	14
15 Wine must/Wine	163,0	165,7	168,2	168,8	169,3	170,1	170,0	168,0	166,3	164,6	161,6	161,7	161,8	Moût/Vin	15
15A Wine must	-	-	-	-	-	-	-	-	-	-	-	-	-	Moût	15A
15B Wine	-	-	-	-	-	-	-	-	-	-	-	-	-	Vin	15B
15B1 Table wine	-	-	-	-	-	-	-	-	-	-	-	-	-	Vin de table	15B1
15B2 Quality wine	-	-	-	-	-	-	-	-	-	-	-	-	-	Vin de qualité	15B2
16 Olives and olive oil	221,4	231,6	231,7	231,3	232,1	230,9	229,7	227,7	226,7	229,5	232,3	240,1	245,8	Olives et huile d'olive	16
17 Seeds	144,0	146,2	146,3	145,4	146,6	147,2	146,6	148,0	148,4	148,4	163,4	162,4	161,8	Semences	17
18 Flowers, ornamental plants and tree-nursery products	160,3	160,4	192,6	158,3	132,3	115,3	107,2	103,2	102,1	129,0	121,5	118,2	153,0	Fleurs, plantes ornementales et produits de pépinière	18
19 Other crop products	209,8	209,9	210,1	214,9	209,7	206,0	205,5	203,0	201,2	206,2	206,8	208,9	211,1	Autres produits végétaux	19
19A Pulses	206,0	206,0	204,1	203,7	204,5	198,0	195,1	190,2	189,7	194,4	197,1	198,1	198,2	Légumes secs	19A
19B Oilseeds	146,4	143,8	144,9	146,6	145,7	145,9	144,8	143,8	136,8	143,0	144,8	146,1	146,1	Graines oléagineuses	19B
19C Raw tobacco	217,6	218,3	218,3	230,3	230,3	230,3	230,3	224,5	224,5	224,5	224,5	224,5	224,5	Tabac brut	19C
19D Cotton	334,4	331,6	327,0	327,5	278,1	278,1	278,1	278,1	278,1	305,7	304,7	313,4	332,8	Coton	19D
19E Other	227,6	232,0	234,9	236,6	235,4	219,3	219,7	221,1	221,9	222,5	222,0	226,3	228,0	Autres	19E

EC INDEX OF PRODUCER PRICES OF AGRICULTURAL PRODUCTS

NOMINAL PRICE INDICES/INDICES DES PRIX NOMINAUX

INDICES CE DES PRIX A LA PRODUCTION DES PRODUITS AGRICOLES

1980 = 100		EUR 10												1980 = 100		
		1985		1986												TVA exclue
Excluding VAT		D	J	F	M	A	M	J	J	A	S	O	N	D		
2	ANIMALS AND ANIMAL PRODUCTS	141,2	140,4	139,7	139,0	136,2	134,1	134,1	133,6	134,3	135,8	136,0	136,8	136,5	ANIMAUX ET PRODUITS ANIMAUX	2
21	Animals (for slaughter and export)	138,2	137,2	136,6	136,6	134,8	134,9	135,1	132,3	131,1	131,0	130,1	130,4	129,5	Animaux (boucherie et exportation)	21
21 A	Calves	162,0	164,6	164,4	163,3	161,0	162,2	163,5	158,8	158,3	158,4	160,2	165,2	168,5	Veaux	21 A
21 B	Cattle excl. calves	127,3	126,6	127,5	128,1	127,9	130,7	130,5	127,0	125,0	124,3	124,1	123,5	123,2	Bovins sans veaux	21 B
21 C	Pigs	131,2	128,1	125,7	123,6	119,5	119,4	122,7	123,0	122,6	123,1	120,0	117,7	112,8	Porcs	21 C
21 D	Sheep and lambs	170,5	174,4	173,4	175,3	175,7	176,3	166,0	153,9	150,3	150,0	147,7	151,3	159,6	Moutons et agneaux	21 D
21 E	Poultry	150,2	149,5	150,2	153,8	152,1	144,4	144,9	143,5	142,3	142,3	142,6	145,8	145,2	Volailles	21 E
21 E 1	Chickens	151,0	151,6	152,9	157,4	156,1	147,6	148,8	146,2	144,5	144,5	144,7	148,2	147,4	Poulets	21 E 1
21 E 2	Other poultry	148,2	144,2	143,5	144,7	142,1	136,5	134,8	136,4	137,0	136,7	137,3	139,6	139,9	Autres volailles	21 E 2
21 F	Other animals	181,0	178,6	175,0	174,1	172,8	173,5	159,4	147,4	149,9	150,1	154,2	162,3	169,1	Autres animaux	21 F
22	Milk	147,2	147,5	147,0	145,1	141,8	137,7	138,1	141,3	144,5	147,5	149,2	149,9	149,8	Lait	22
22 A	Cow's milk	144,5	144,3	143,7	141,5	138,1	134,0	134,4	137,7	141,0	144,0	145,8	146,5	146,5	Lait de vache	22 A
22 B	Other milk	248,9	271,5	272,6	280,9	282,4	281,6	278,1	278,1	278,1	278,1	278,1	278,1	278,1	Autres laits	22 B
23	Eggs	134,8	129,6	126,2	125,7	117,1	102,5	99,7	101,5	106,3	115,7	117,8	124,6	128,8	Œufs	23
24	Other animal products	172,4	176,5	175,3	176,2	173,7	172,4	174,3	175,1	175,8	181,6	185,3	184,8	179,6	Autres produits animaux	24

Deflated index
Indices déflatés

EC INDEX OF PRODUCER PRICES OF AGRICULTURAL PRODUCTS

DEFLATED PRICE INDICES/INDICES DES PRIX DEFLETES

INDICES CE DES PRIX A LA PRODUCTION DES PRODUITS AGRICOLES

1980 = 100

1980 = 100

	SR DEUTSCHLAND												TVA exclue		
	1985	1986	D	J	F	H	A	M	J	J	A	S		O	N
0 TOTAL	85,8	84,3	84,5	84,0	82,1	80,9	81,9	81,5	80,9	82,2	80,5	80,4	79,4		
(0) TOTAL (excl. fruit and vegetables)	84,9	83,1	83,1	82,3	80,6	79,9	80,9	81,2	81,0	81,7	80,2	80,1	79,2		0
1 CROP PRODUCTS	85,5	86,8	88,0	89,7	88,9	87,1	87,5	85,9	81,7	83,4	79,5	79,6	80,6		(0)
(1) CROP PRODUCTS (excl. fruit and vegetables)	82,1	82,6	83,0	83,8	84,2	84,2	84,6	85,3	82,1	81,7	78,2	78,7	80,1		(1)
11 Cereals and rice	76,6	78,1	79,6	80,8	81,5	82,2	81,4	75,9	70,4	70,8	72,2	73,5	74,8		11
12 Root crops	75,3	75,9	75,8	76,2	76,9	76,8	83,8	98,3	93,7	89,4	83,3	81,1	81,1		12
12A Potatoes for consumption	37,2	40,2	39,2	40,3	43,3	42,7	74,0	136,9	115,6	97,1	69,3	59,1	59,7		12A
12B Sugar beet	86,4	86,3	86,5	86,7	86,8	86,8	87,1	87,3	87,1	87,4	87,5	87,5	87,3		12B
12C Others	86,4	86,3	86,5	86,7	86,8	86,8	86,6	87,1	87,3	87,1	87,4	87,5	87,3		12C
13 Fruit	137,6	143,5	153,5	147,8	129,2	128,9	115,7	96,6	81,1	106,2	104,4	105,6	101,0		13
13A Fresh fruit	137,6	143,5	153,5	147,8	129,2	128,9	115,7	96,6	81,1	106,2	104,4	105,6	101,0		13A
13B Nuts and dried fruit	-	-	-	-	-	-	-	-	-	-	-	-	-		13B
14 Fresh vegetables	69,7	78,5	81,9	109,1	112,9	76,8	97,3	80,9	74,8	81,1	67,1	58,6	60,5		14
15 Wine must/Wine	91,6	91,4	91,7	91,9	92,0	92,0	91,8	92,3	92,5	92,4	60,5	60,6	60,4		15
16 Olives and olive oil	-	-	-	-	-	-	-	-	-	-	-	-	-		16
17 Seeds	81,0	80,7	81,1	81,7	81,7	81,8	81,6	82,0	81,6	80,7	80,6	81,9	81,7		17
18 Flowers, ornamental plants and tree-nursery products	96,5	95,1	94,2	94,7	94,2	93,5	89,2	87,6	87,5	89,5	92,1	94,1	98,7		18
19 Other crop products	84,0	84,1	84,4	84,8	85,0	85,0	84,8	82,4	84,0	83,9	84,5	84,9	84,8		19
20 ANIMALS AND ANIMAL PRODUCTS	36,0	83,2	83,1	81,7	79,3	78,3	79,6	79,7	80,6	81,7	80,9	80,7	78,9		20
21 Animals (for slaughter and export)	82,0	79,2	79,7	78,0	75,2	75,0	77,0	76,2	76,2	76,4	74,2	72,6	70,2		21
21A Calves	88,6	88,6	88,2	87,4	85,6	85,3	87,0	85,6	85,5	82,6	81,2	84,3	87,4		21A
21B Cattle excluding calves	80,7	79,0	80,2	80,2	78,3	77,4	77,6	76,0	76,2	76,5	76,7	76,8	76,2		21B
21C Pigs	82,1	78,1	78,0	74,7	70,6	71,1	75,1	74,9	74,9	70,7	70,7	67,1	62,7		21C
21D Sheep and lambs	85,7	90,7	94,1	97,0	97,2	96,1	93,6	86,1	83,0	79,2	75,5	73,3	75,1		21D
21E Poultry	86,3	85,5	85,8	85,7	85,0	84,4	83,8	83,9	83,7	83,0	83,4	82,5	81,7		21E
21F Other animals	-	-	-	-	-	-	-	-	-	-	-	-	-		21F
22 Milk	93,4	90,8	90,3	89,1	87,9	87,0	87,5	89,2	91,3	92,9	94,2	94,8	93,4		22
23 Eggs	77,3	73,4	70,4	70,3	63,9	55,3	54,2	52,9	56,0	62,2	62,1	69,8	70,9		23
24 Other animal products	111,9	111,8	109,6	109,3	109,3	108,2	107,7	108,0	108,5	108,1	108,3	108,4	108,2		24

EC INDEX OF PRODUCER PRICES OF AGRICULTURAL PRODUCTS

DEFLATED PRICE INDICES/INDICES DES PRIX DEFLATES

INDICES CE DES PRIX A LA PRODUCTION DES PRODUITS AGRICOLES

		FRANCE															
		1985		1986												1988 = 100	
Excluding VAT		D	J	F	M	A	M	J	J	A	S	O	N	D	TVA exclue		
0	TOTAL	91,0	91,1	92,6	90,6	89,9	90,2	88,1	82,6	85,4	86,1	86,3	86,5	87,4	TOTAL	0	
(0)	Total (excl. fruit and vegetables)	90,1	89,9	90,4	89,0	87,7	87,4	86,2	81,9	84,7	85,5	86,3	86,5	87,5	Total (sans fruits et légumes)	(0)	
1	CROP PRODUCTS	89,4	90,3	94,5	91,6	92,1	94,2	90,3	79,6	85,1	85,0	84,9	84,9	86,9	PRODUITS VEGETAUX	1	
(1)	Crop products (excl. fruit and vegetables)	87,0	87,4	89,7	88,0	87,5	88,3	86,4	77,3	83,5	83,5	84,5	84,3	87,0	Produits végétaux (sans fruits et légumes)	(1)	
11	Cereals and rice	83,3	84,3	85,0	84,7	85,1	85,0	82,4	65,9	73,3	76,7	78,7	79,4	80,3	Céréales et riz	11	
12	Root crops	66,6	66,9	68,2	68,3	71,0	82,6	81,0	70,6	99,9	86,4	84,8	76,7	80,4	Plantes sarclées	12	
12 A	Potatoes for consumption	44,1	45,9	51,7	52,7	68,0	128,0	120,7	67,6	218,2	155,9	113,0	101,1	91,4	Pommes de terre de consommation	12 A	
12 B	Sugar beet	71,5	71,4	71,6	71,4	71,2	71,0	70,8	70,7	70,6	68,8	77,6	70,1	77,4	Betteraves sucrières	12 B	
12 C	Others	88,7	89,1	89,3	89,1	88,8	88,5	88,3	88,2	88,0	89,0	88,7	88,6	88,5	Autres	12 C	
13	Fruit	113,7	110,9	111,2	113,0	113,9	119,3	89,6	92,8	109,6	90,5	88,2	95,0	93,7	Fruits	13	
13 A	Fresh fruit	113,7	110,9	111,2	113,0	113,9	119,3	89,6	92,8	109,6	90,5	88,2	95,0	93,7	Fruits frais	13 A	
13 B	Nuts and dried fruit	-	-	-	-	-	-	-	-	-	-	-	-	-	Fruits secs	13 B	
14	Fresh vegetables	89,7	98,3	122,8	104,8	114,5	124,7	127,5	88,4	77,2	93,5	85,1	80,6	80,2	Légumes frais	14	
15	Wine must/Wine	89,6	89,2	91,9	92,2	92,7	93,0	93,5	93,5	92,9	91,5	89,2	89,1	89,2	Mout/Vin	15	
16	Olives and olive oil	-	-	-	-	-	-	-	-	-	-	-	-	-	Olives et huile d'olive	16	
17	Seeds	95,3	95,0	95,2	95,0	95,3	95,1	94,8	94,7	93,2	93,0	112,5	109,6	107,9	Semences	17	
18	Flowers, ornamental plants and tree-nursery products	119,8	122,5	144,1	110,8	90,2	81,4	70,8	65,0	67,6	69,2	69,7	79,3	116,5	Fleurs, plantes ornementales et produits de pépinière	18	
19	Other crop products	104,8	103,1	103,2	104,1	103,8	102,3	100,5	101,3	95,0	98,7	99,0	99,8	98,7	Autres produits végétaux	19	
20	ANIMALS AND ANIMAL PRODUCTS	92,5	91,7	90,9	89,7	87,9	86,7	86,1	85,3	85,5	87,0	87,6	88,0	87,9	ANIMAUX ET PRODUITS ANIMAUX	20	
21	Animals (for slaughter and export)	88,6	87,9	87,3	86,7	86,0	88,4	88,1	86,2	85,0	84,3	83,5	83,0	81,8	Animaux (boucherie et exportation)	21	
21 A	Calves	95,7	96,9	96,4	95,8	94,9	95,7	94,8	89,7	89,3	90,6	92,6	96,4	97,6	Veaux	21 A	
21 B	Cattle excluding calves	85,7	85,4	85,0	84,7	85,0	88,4	87,9	85,3	83,5	83,2	82,7	81,0	78,7	Bovins sans veaux	21 B	
21 C	Pigs	89,6	86,3	83,9	82,2	79,3	83,1	85,2	88,2	87,3	84,7	81,0	78,5	76,1	Porcs	21 C	
21 D	Sheep and lambs	83,8	86,0	87,1	86,8	86,8	88,8	86,0	81,6	78,1	75,0	71,5	72,8	75,6	Moutons et agneaux	21 D	
21 E	Poultry	89,8	88,8	88,7	88,6	87,8	87,7	87,1	86,7	85,9	85,0	84,5	84,2	84,5	Volailles	21 E	
21 F	Other animals	87,7	88,8	91,6	91,0	91,5	92,9	86,5	77,0	77,0	81,8	85,0	88,9	86,4	Autres animaux	21 F	
22	Milk	99,3	99,3	98,9	96,9	93,4	86,5	86,0	86,5	88,9	92,8	96,1	97,7	99,1	Lait	22	
23	Eggs	94,0	86,6	79,9	76,1	72,4	63,6	59,0	63,4	67,8	79,0	78,5	82,1	84,9	Œufs	23	
24	Other animal products	92,8	92,8	93,0	92,8	92,4	92,2	91,9	91,8	91,7	98,5	98,3	98,2	98,0	Autres produits animaux	24	

EC INDEX OF PRODUCER PRICES OF AGRICULTURAL PRODUCTS

DEFLATED PRICE INDICES/INDICES DES PRIX DEFLATES

INDICES CE DES PRIX A LA PRODUCTION DES PRODUITS AGRICOLES

1980 = 100		ITALIA														1980 = 100	
		Excluding VAT		1985	1986	D	J	F	M	A	M	J	J	A	S	O	N
0	TOTAL	85,7	83,8	85,3	83,7	81,8	83,4	83,2	80,7	81,3	84,3	85,3	79,6	79,9	TOTAL	0	
(0)	TOTAL (excl. fruit and vegetables)	85,3	85,8	87,2	86,0	84,2	81,6	80,9	79,7	79,4	80,7	80,7	80,3	81,6	TOTAL (sans fruits et légumes)	(0)	
1	CROP PRODUCTS	86,7	83,5	86,1	83,1	81,1	85,7	85,9	82,1	82,9	88,0	89,2	78,8	79,5	PRODUITS VEGETAUX	1	
(1)	CROP PRODUCTS (excl. fruit and vegetables)	86,7	87,8	91,0	87,9	85,8	83,3	82,4	80,6	79,8	82,5	81,6	79,7	82,8	PRODUITS VEGETAUX (sans fruits et légumes)	(1)	
11	Cereals and rice	78,2	79,4	79,0	78,8	79,9	80,0	78,7	75,2	76,5	75,0	74,2	73,9	74,3	Céréales et riz	11	
12	Root crops	75,6	75,6	74,8	74,8	85,6	80,6	81,2	86,7	83,3	84,4	83,9	83,1	84,2	Plantes sarclées	12	
12 A	Potatoes for consumption	65,0	65,4	64,0	64,5	89,3	78,4	80,0	85,1	77,8	80,6	79,9	78,6	81,6	Pommes de terre de consommation	12 A	
12 B	Sugar beet	84,0	83,5	83,2	82,8	82,6	82,2	82,1	87,9	87,6	87,4	87,0	86,5	86,3	Betteraves sucrières	12 B	
12 C	Others	75,6	75,6	74,8	74,8	85,6	80,6	81,2	86,7	83,3	84,4	83,9	83,1	84,2	Autres	12 C	
13	Fruit	80,1	70,6	69,0	63,2	61,5	74,4	70,2	80,9	99,7	107,2	107,0	77,4	71,5	Fruits	13	
13 A	Fresh fruit	81,4	70,6	69,0	63,2	61,5	74,4	70,2	80,9	99,7	110,3	110,2	76,5	71,5	Fruits frais	13 A	
13 B	Nuts and dried fruit	66,6	70,6	69,0	63,2	61,5	74,4	70,2	80,9	99,7	74,9	74,4	86,8	71,5	Fruits secs	13 B	
14	Fresh vegetables	95,0	84,4	90,3	91,0	88,4	107,3	116,3	88,4	73,3	83,4	93,2	77,2	78,1	Légumes frais	14	
15	Wine must/Wine	93,5	96,1	96,6	96,3	96,1	95,9	95,2	93,0	91,4	90,2	89,6	89,0	88,6	Moût/Vin	15	
16	Olives and olive oil	89,4	90,0	89,7	89,3	89,2	87,8	87,1	86,2	84,9	86,2	88,4	91,4	93,7	Olives et huile d'olive	16	
17	Seeds	98,3	94,4	94,4	93,9	92,4	92,5	93,0	92,7	92,8	92,2	91,3	90,0	89,5	Semences	17	
18	Flowers, ornamental plants and tree-nursery products	106,0	105,6	149,3	111,1	63,9	41,0	38,3	35,4	32,3	75,6	67,0	43,2	78,4	Fleurs, plantes ornementales et produits de pépinière	18	
19	Other crop products	95,3	94,6	94,1	93,7	93,4	92,7	92,4	86,4	86,3	85,7	84,9	83,9	83,6	Autres produits végétaux	19	
20	ANIMALS AND ANIMAL PRODUCTS	84,2	84,2	84,1	84,4	82,8	80,1	79,5	78,8	79,1	79,3	80,0	80,7	80,5	ANIMAUX ET PRODUITS ANIMAUX	20	
21	Animals (for slaughter and export)	81,7	81,8	81,9	82,6	81,0	77,7	76,6	75,4	75,5	75,3	76,3	77,4	76,8	Animaux (boucherie et exportation)	21	
21 A	Calves	85,9	87,2	87,0	85,6	82,1	82,1	82,8	81,9	81,5	81,2	81,1	81,5	82,1	Veaux	21 A	
21 B	Cattle excluding calves	74,8	74,7	75,0	76,0	75,3	75,7	75,4	74,3	73,8	73,3	74,6	74,2	73,9	Bovins sans veaux	21 B	
21 C	Pigs	81,6	82,8	82,9	81,4	79,1	74,2	74,3	74,9	75,3	75,5	77,0	77,1	74,1	Porcs	21 C	
21 D	Sheep and lambs	93,3	90,9	90,6	92,0	90,7	89,3	87,5	88,0	89,2	88,3	88,5	88,1	91,5	Moutons et agneaux	21 D	
21 E	Poultry	37,3	86,7	87,3	90,8	89,3	79,0	78,9	76,7	76,1	76,6	76,5	80,3	79,4	Volailles	21 E	
21 F	Other animals	86,2	86,0	84,7	83,9	82,0	83,4	73,2	68,7	71,6	70,7	72,3	76,2	78,8	Autres animaux	21 F	
22	Milk	89,8	89,8	89,4	89,2	89,0	90,5	91,0	91,0	91,0	90,7	90,4	89,9	89,6	Lait	22	
23	Eggs	83,9	82,7	81,7	82,1	74,0	60,6	60,1	60,9	64,2	68,7	72,2	73,8	77,1	Œufs	23	
24	Other animal products	85,3	84,9	84,5	84,2	84,0	83,6	83,5	83,5	76,0	75,8	75,4	75,0	74,8	Autres produits animaux	24	

EC INDEX OF PRODUCER PRICES OF AGRICULTURAL PRODUCTS

DEFLATED PRICE INDICES/INDICES DES PRIX DEFLATES

INDICES CE DES PRIX A LA PRODUCTION DES PRODUITS AGRICOLES

1980 = 100		NEDERLAND													1980 = 100		
		Excluding VAT													TVA exclue		
		1985	1986														
		D	J	F	M	A	M	J	J	A	S	O	N	D			
0	TOTAL	98,5	96,4	96,1	94,3	92,2	89,6	88,4	83,9	83,6	88,0	84,4	84,9	86,2	TOTAL	0	
(0)	Total (excl. fruit and vegetables)	96,4	95,1	93,9	91,3	88,3	86,8	88,4	86,6	86,7	90,1	86,8	87,6	87,4	Total (sans fruits et légumes)	(0)	
1	CROP PRODUCTS	107,3	104,2	107,8	104,8	103,7	97,3	89,9	77,9	78,2	89,1	83,2	83,8	91,5	PRODUITS VEGETAUX	1	
(1)	Crop products (excl. fruit and vegetables)	103,2	102,8	105,3	98,3	94,0	90,0	90,8	85,4	87,6	98,0	92,1	93,9	98,5	Produits végétaux (sans fruits et légumes)	(1)	
11	Cereals and rice	85,1	86,8	86,0	86,2	86,5	86,5	86,8	87,6	79,4	79,6	79,6	80,1	80,7	Céréales et riz	11	
12	Root crops	80,5	80,1	77,3	77,9	82,3	82,4	100,8	89,7	83,8	85,3	83,2	81,6	81,6	Plantes sarclées	12	
12 A	Potatoes for consumption	61,4	59,3	50,5	52,7	67,5	67,9	125,5	88,5	70,1	98,7	93,4	88,6	88,0	Pommes de terre de consommation	12 A	
12 B	Sugar beet	88,0	88,3	88,2	88,1	87,7	87,7	88,1	88,9	88,8	73,6	73,0	73,0	73,2	Betteraves sucrières	12 B	
12 C	Others	92,7	93,1	93,0	92,9	92,5	92,5	92,9	93,7	93,6	93,2	92,5	92,4	92,7	Autres	12 C	
13	Fruit	145,2	144,0	135,8	138,7	153,9	147,0	109,9	97,6	132,9	99,3	86,1	96,0	107,1	Fruits	13	
13 A	Fresh fruit	145,2	144,0	135,8	138,7	153,9	147,0	109,9	97,6	132,9	99,3	86,1	96,0	107,1	Fruits frais	13 A	
13 B	Nuts and dried fruit	-	-	-	-	-	-	-	-	-	-	-	-	-	Fruits secs	13 B	
14	Fresh vegetables	111,0	101,2	109,6	115,1	119,2	107,0	84,5	56,6	46,8	66,1	61,4	57,4	72,1	Légumes frais	14	
15	Wine must/Wine	-	-	-	-	-	-	-	-	-	-	-	-	-	Mout/Vin	15	
16	Olives and olive oil	-	-	-	-	-	-	-	-	-	-	-	-	-	Olives et huile d'olive	16	
17	Seeds	102,4	108,1	107,9	107,8	107,4	107,4	107,8	108,8	124,5	123,9	123,0	122,9	123,2	Semences	17	
18	Flowers, ornamental plants and tree-nursery products	116,3	114,6	120,3	107,7	98,2	91,0	84,2	79,1	84,9	102,7	93,3	97,2	105,1	Fleurs, plantes ornementales et produits de pépinière	18	
19	Other crop products	110,5	108,8	107,2	103,6	101,6	101,7	102,1	103,1	90,3	92,6	93,0	92,3	94,9	Autres produits végétaux	19	
20	ANIMALS AND ANIMAL PRODUCTS	94,0	92,4	90,0	88,9	86,3	85,7	87,6	87,0	86,4	87,4	85,0	85,5	83,6	ANIMAUX ET PRODUITS ANIMAUX	20	
21	Animals (for slaughter and export)	92,7	91,4	88,3	86,5	83,8	84,8	87,1	85,6	83,5	83,5	79,2	79,0	75,5	Animaux (boucherie et exportation)	21	
21 A	Calves	97,8	102,9	103,6	101,1	96,8	96,0	97,2	93,3	91,5	85,6	84,4	92,2	100,2	Veaux	21 A	
21 B	Cattle excluding calves	84,0	81,8	81,7	81,9	83,5	84,7	84,8	82,7	80,0	77,8	77,7	78,9	76,6	Bovins sans veaux	21 B	
21 C	Pigs	95,8	93,2	87,2	84,1	79,9	82,2	86,5	85,1	82,9	85,6	78,2	75,6	67,7	Porcs	21 C	
21 D	Sheep and lambs	98,7	99,7	102,6	107,0	105,5	101,8	95,9	94,2	91,2	84,7	81,1	81,7	82,0	Moutons et agneaux	21 D	
21 E	Poultry	87,0	86,1	85,1	84,4	82,9	81,4	81,6	82,7	82,1	81,6	80,2	79,4	78,8	Volailles	21 E	
21 F	Other animals	86,9	84,1	82,9	83,6	84,8	83,7	80,8	76,9	75,4	75,3	75,0	74,5	73,0	Autres animaux	21 F	
22	Milk	98,1	96,6	95,2	94,5	92,7	91,5	92,2	92,6	93,1	94,9	94,8	95,0	95,1	Lait	22	
23	Eggs	78,3	73,2	71,2	73,0	65,9	56,5	62,1	61,2	65,5	69,6	66,2	73,6	72,4	Œufs	23	
24	Other animal products	93,5	90,4	88,0	88,6	89,4	85,4	89,5	96,1	97,2	98,5	95,0	94,5	93,9	Autres produits animaux	24	

EC INDEX OF PRODUCER PRICES OF AGRICULTURAL PRODUCTS

DEFLATED PRICE INDICES/INDICES DES PRIX DEFLATES

INDICES CE DES PRIX A LA PRODUCTION DES PRODUITS AGRICOLES

		1980 = 100															
		BELGIQUE/BELGIE															
		1985		1986												1980 = 100	
		TVA exclue															
Excluding VAT		D	J	F	M	A	M	J	J	A	S	O	N	D			
0	TOTAL	93,4	91,7	93,9	91,7	88,8	97,1	89,2	84,0	84,8	87,6	84,3	85,5	86,5	TOTAL	0	
(0)	Total (excl. fruit and vegetables)	93,1	91,6	92,4	90,3	87,5	96,3	88,4	87,0	87,7	86,6	85,3	86,8	87,4	Total (sans fruits et légumes)	(0)	
1	CROP PRODUCTS	89,3	86,4	95,2	92,8	92,2	119,3	91,5	74,7	79,8	88,7	80,4	83,0	86,5	PRODUITS VEGETAUX	1	
(1)	Crop products (excl. fruit and vegetables)	85,5	83,1	89,4	87,2	88,4	128,4	89,2	82,6	89,4	84,8	82,5	87,2	90,7	Produits végétaux (sans fruits et légumes)	(1)	
11	Cereals and rice	89,3	90,5	89,6	89,8	91,8	93,2	91,8	84,7	80,6	82,4	84,0	84,7	84,5	Céréales et riz	11	
12	Root crops	71,5	71,7	70,6	69,6	76,1	183,7	90,0	75,5	104,7	84,9	80,6	81,6	81,5	Plantes sarclées	12	
12 A	Potatoes for consumption	53,1	51,2	47,6	44,0	65,9	417,2	111,3	63,9	159,2	95,4	80,9	84,0	84,1	Pommes de terre de consommation	12 A	
12 B	Sugar beet	79,6	80,8	80,7	80,9	80,6	80,8	80,7	80,7	80,6	80,3	80,4	80,5	80,4	Betteraves sucrières	12 B	
12 C	Others	71,5	71,7	70,6	69,6	76,1	183,7	90,0	75,5	104,7	84,9	80,6	81,6	81,5	Autres	12 C	
13	Fruit	116,2	130,2	127,5	134,1	128,4	129,4	113,0	76,0	73,7	105,8	93,8	99,9	104,9	Fruits	13	
13 A	Fresh fruit	116,2	130,2	127,5	134,1	128,4	129,4	113,0	76,0	73,7	105,8	93,8	99,9	104,9	Fruits frais	13 A	
13 B	Nuts and dried fruit	-	-	-	-	-	-	-	-	-	-	-	-	-	Fruits secs	13 B	
14	Fresh vegetables	88,5	78,0	97,2	90,8	88,1	93,9	89,3	55,3	58,8	91,9	70,5	66,5	69,7	Légumes frais	14	
15	Wine must/Wine	-	-	-	-	-	-	-	-	-	-	-	-	-	Moût/Vin	15	
16	Olives and olive oil	-	-	-	-	-	-	-	-	-	-	-	-	-	Olives et huile d'olive	16	
17	Seeds	85,5	83,1	89,4	87,2	88,4	128,4	89,2	82,6	89,4	84,8	82,5	87,2	90,7	Semences	17	
18	Flowers, ornamental plants and tree-nursery products	99,2	89,0	115,6	109,9	103,3	98,0	86,8	91,0	78,5	87,1	82,0	97,9	111,7	Fleurs, plantes ornementales et produits de pépinière	18	
19	Other crop products	95,9	94,1	94,1	89,3	86,4	82,5	82,5	81,0	83,0	84,6	89,0	89,3	89,2	Autres produits végétaux	19	
20	ANIMALS AND ANIMAL PRODUCTS	95,3	94,1	93,3	91,3	87,2	86,8	88,2	88,3	87,1	87,1	86,1	86,7	86,4	ANIMAUX ET PRODUITS ANIMAUX	20	
21	Animals (for slaughter and export)	91,9	91,1	90,3	89,2	86,0	85,8	88,5	88,7	86,7	85,5	81,6	80,5	79,7	Animaux (boucherie et exportation)	21	
21 A	Calves	101,7	103,3	103,6	102,6	99,8	101,5	103,0	100,1	97,8	93,0	91,6	94,5	100,5	Veaux	21 A	
21 B	Cattle excluding calves	86,7	85,2	84,1	83,1	81,5	82,8	83,6	82,0	81,5	79,7	77,3	76,8	76,8	Bovins sans veaux	21 B	
21 C	Pigs	95,6	94,1	92,3	91,2	87,5	85,5	89,1	91,0	89,1	88,4	84,4	82,4	79,7	Porcs	21 C	
21 D	Sheep and lambs	105,1	121,6	137,0	123,0	128,6	130,4	134,2	113,0	100,6	90,3	77,0	77,0	76,5	Moutons et agneaux	21 D	
21 E	Poultry	81,6	87,0	93,1	92,4	81,6	84,8	93,5	94,9	84,1	86,2	71,8	70,7	74,8	Volailles	21 E	
21 F	Other animals	88,0	88,8	89,7	90,7	91,2	92,4	92,7	91,1	91,7	90,7	90,1	89,9	89,0	Autres animaux	21 F	
22	Milk	106,5	105,5	105,5	100,6	95,9	97,8	95,4	95,5	95,4	95,5	102,5	105,6	106,4	Lait	22	
23	Eggs	87,2	79,4	75,6	73,7	62,5	49,7	50,8	51,6	54,8	68,8	66,0	76,2	77,4	Œufs	23	
24	Other animal products	79,9	79,8	79,7	79,8	79,6	79,8	79,7	79,7	79,6	79,3	79,4	79,5	79,4	Autres produits animaux	24	

EC INDEX OF PRODUCER PRICES OF AGRICULTURAL PRODUCTS

DEFLATED PRICE INDICES/INDICES DES PRIX DEFLATES

INDICES CE DES PRIX A LA PRODUCTION DES PRODUITS AGRICOLES

		LUXEMBOURG															
		1980 = 100														1980 = 100	
		1985 1986														TVA exclue	
Excluding VAT		D	J	F	M	A	M	J	J	A	S	O	N	D			
0	TOTAL	95,8	96,0	95,9	96,4	96,9	96,8	97,5	97,0	97,1	97,8	97,2	98,2	97,6	TOTAL	0	
(0)	TOTAL (excl. fruit and vegetables)	95,8	96,0	95,9	96,4	96,9	96,8	97,5	97,0	97,1	97,8	97,2	98,2	97,6	TOTAL (sans fruits et légumes)	(0)	
1	CROP PRODUCTS	74,3	74,5	74,8	75,2	75,2	75,2	75,3	75,4	75,4	75,2	75,0	75,0	75,0	PRODUITS VEGETAUX	1	
(1)	CROP PRODUCTS (excl. fruit and vegetables)	74,3	74,5	74,8	75,2	75,2	75,2	75,3	75,4	75,4	75,2	75,0	75,0	75,0	PRODUITS VEGETAUX (sans fruits et légumes)	(1)	
11	Cereals and rice	84,1	84,2	84,6	85,0	85,1	85,1	85,2	85,3	85,1	84,8	84,7	84,7	84,8	Céréales et riz	11	
12	Root crops	85,6	85,8	86,2	86,6	86,7	86,7	86,7	86,9	87,2	86,9	86,8	86,8	86,9	Plantes sarclées	12	
12 A	Potatoes for consumption	85,6	85,8	86,2	86,6	86,7	86,7	86,7	86,9	87,2	86,9	86,8	86,8	86,9	Pommes de terre de consommation	12 A	
12 B	Sugar beet	-	-	-	-	-	-	-	-	-	-	-	-	-	Betteraves sucrières	12 B	
12 C	Others	-	-	-	-	-	-	-	-	-	-	-	-	-	Autres	12 C	
13	Fruit	-	-	-	-	-	-	-	-	-	-	-	-	-	Fruits	13	
13 A	Fresh fruit	-	-	-	-	-	-	-	-	-	-	-	-	-	Fruits frais	13 A	
13 B	Nuts and dried fruit	-	-	-	-	-	-	-	-	-	-	-	-	-	Fruits secs	13 B	
14	Fresh vegetables	-	-	-	-	-	-	-	-	-	-	-	-	-	Légumes frais	14	
15	Wine must/Wine	58,5	58,6	58,8	59,1	59,2	59,2	59,2	59,3	59,5	59,3	59,0	59,0	59,0	Mout/Vin	15	
16	Olives and olive oil	-	-	-	-	-	-	-	-	-	-	-	-	-	Olives et huile d'olive	16	
17	Seeds	-	-	-	-	-	-	-	-	-	-	-	-	-	Semences	17	
18	Flowers, ornamental plants and tree-nursery products	-	-	-	-	-	-	-	-	-	-	-	-	-	Fleurs, plantes ornementales et produits de pépinière	18	
19	Other crop products	-	-	-	-	-	-	-	-	-	-	-	-	-	Autres produits végétaux	19	
20	ANIMALS AND ANIMAL PRODUCTS	98,8	99,1	99,0	99,4	100,0	99,9	100,7	100,1	100,2	101,0	100,4	101,5	100,8	ANIMAUX ET PRODUITS ANIMAUX	20	
21	Animals (for slaughter and export)	94,1	93,7	93,0	93,5	93,2	93,1	95,0	93,3	92,7	93,0	90,4	92,4	90,1	Animaux (boucherie et exportation)	21	
21 A	Calves	95,8	92,5	97,3	91,7	93,0	93,2	112,7	114,8	112,9	102,5	110,0	112,7	108,0	Veaux	21 A	
21 B	Cattle excluding calves	94,1	93,5	93,4	94,7	95,6	95,4	97,0	94,2	93,8	95,3	92,6	95,0	93,2	Bovins sans veaux	21 B	
21 C	Pigs	94,0	94,3	91,3	90,3	86,5	86,6	86,3	87,2	86,0	85,1	81,0	82,0	78,4	Porcs	21 C	
21 D	Sheep and lambs	-	-	-	-	-	-	-	-	-	-	-	-	-	Moutons et agneaux	21 D	
21 E	Poultry	94,1	93,7	93,0	93,5	93,2	93,1	95,0	93,3	92,7	93,0	90,4	92,4	90,1	Volailles	21 E	
21 F	Other animals	-	-	-	-	-	-	-	-	-	-	-	-	-	Autres animaux	21 F	
22	Milk	103,4	104,8	105,2	105,5	106,8	107,4	107,5	107,8	108,5	109,4	110,5	110,8	111,3	Lait	22	
23	Eggs	93,1	93,5	93,9	96,1	85,3	74,0	71,3	70,5	71,7	79,0	79,2	79,1	86,4	Œufs	23	
24	Other animal products	-	-	-	-	-	-	-	-	-	-	-	-	-	Autres produits animaux	24	

EC INDEX OF PRODUCER PRICES OF AGRICULTURAL PRODUCTS

DEFLATED PRICE INDICES/INDICES DES PRIX DEFLATES

INDICES CE DES PRIX A LA PRODUCTION DES PRODUITS AGRICOLES

		1980 = 100														
		UNITED KINGDOM													1980 = 100	
Excluding VAT		1985	1986											TVA exclue		
		D	J	F	M	A	M	J	J	A	S	O	N	D		
0	TOTAL	89,3	88,9	91,5	91,2	88,6	86,2	88,0	84,0	85,9	85,5	84,0	83,1	83,7	TOTAL	0
(0)	TOTAL (excl. fruit and vegetables)	87,8	87,8	89,2	88,4	86,8	84,5	86,3	83,4	85,6	85,2	84,3	84,2	84,8	TOTAL (sans fruits et légumes)	(0)
1	CROP PRODUCTS	89,5	89,6	96,0	96,4	94,2	93,0	99,4	83,1	85,5	83,8	82,3	81,2	82,7	PRODUITS VEGETAUX	1
(1)	CROP PRODUCTS (excl. fruit and vegetables)	84,3	86,1	89,3	88,2	89,7	89,1	96,5	81,0	84,2	82,5	83,2	84,7	86,4	PRODUITS VEGETAUX (sans fruits et légumes)	(1)
11	Cereals and rice	82,8	83,9	84,7	84,8	84,3	84,5	82,6	76,6	75,3	77,0	77,6	77,8	78,1	Céréales et riz	11
12	Root crops	82,6	85,0	91,1	94,3	106,1	103,4	146,0	94,1	117,2	101,5	100,9	106,8	105,1	Plantes sarclées	12
12 A	Potatoes for consumption	85,5	89,7	100,3	105,9	126,5	122,0	194,7	106,0	145,6	119,0	118,0	128,6	125,9	Pommes de terre de consommation	12 A
12 B	Sugar beet	78,5	78,3	78,1	77,9	77,2	77,1	77,1	77,3	77,1	76,7	76,6	75,9	75,7	Betteraves sucrières	12 B
12 C	Others	-	-	-	-	-	-	-	-	-	-	-	-	-	Autres	12 C
13	Fruit	106,5	108,0	118,8	122,9	122,1	129,3	140,5	101,4	115,1	103,8	87,4	82,5	82,7	Fruits	13
13 A	Fresh fruit	106,5	108,0	118,8	122,9	122,1	129,3	140,5	101,4	115,1	103,8	87,4	82,5	82,7	Fruits frais	13 A
13 B	Nuts and dried fruit	-	-	-	-	-	-	-	-	-	-	-	-	-	Fruits secs	13 B
14	Fresh vegetables	108,3	100,6	120,0	126,3	106,2	99,7	99,9	87,3	82,1	83,6	76,5	64,7	65,3	Légumes frais	14
15	Wine must/Wine	-	-	-	-	-	-	-	-	-	-	-	-	-	Moût/Vin	15
16	Olives and olive oil	-	-	-	-	-	-	-	-	-	-	-	-	-	Olives et huile d'olive	16
17	Seeds	69,6	71,2	70,2	66,1	69,2	69,1	68,7	68,9	61,7	62,0	71,8	73,6	75,3	Semences	17
18	Flowers, ornamental plants and tree-nursery products	106,0	111,9	132,5	109,9	102,5	102,1	100,4	88,4	82,5	85,9	82,4	83,1	107,2	Fleurs, plantes ornementales et produits de pépinière	18
19	Other crop products	89,4	91,0	91,9	91,6	88,9	87,2	87,3	80,8	81,7	84,7	88,6	88,4	89,2	Autres produits végétaux	19
20	ANIMALS AND ANIMAL PRODUCTS	89,2	88,6	99,2	88,5	85,7	82,7	82,3	84,4	86,1	86,3	84,8	84,1	84,2	ANIMAUX ET PRODUITS ANIMAUX	20
21	Animals (for slaughter and export)	87,2	86,9	87,5	88,1	87,6	88,9	88,5	84,5	83,0	82,2	80,8	80,0	80,9	Animaux (boucherie et exportation)	21
21 A	Calves	-	-	-	-	-	-	-	-	-	-	-	-	-	Veaux	21 A
21 B	Cattle excluding calves	87,1	85,8	87,0	87,3	87,6	90,9	91,7	87,5	85,1	83,1	81,1	79,7	81,3	Bovins sans veaux	21 B
21 C	Pigs	83,4	78,9	76,5	78,5	76,7	77,4	79,4	76,5	77,1	78,6	78,2	77,2	75,8	Porcs	21 C
21 D	Sheep and lambs	95,9	110,1	116,8	118,8	118,0	115,1	104,9	92,5	89,7	89,6	87,4	88,9	94,3	Moutons et agneaux	21 D
21 E	Poultry	86,5	83,8	82,5	81,1	80,3	80,1	80,1	81,7	80,9	79,1	78,9	78,3	76,9	Volailles	21 E
21 F	Other animals	-	-	-	-	-	-	-	-	-	-	-	-	-	Autres animaux	21 F
22	Milk	96,5	96,0	96,9	94,0	87,4	77,9	78,5	91,2	98,4	99,8	98,1	96,2	94,1	Lait	22
23	Eggs	73,7	70,8	70,0	69,7	67,1	61,3	55,8	57,4	58,7	60,7	58,9	63,3	67,2	Œufs	23
24	Other animal products	78,2	78,1	77,8	77,7	76,9	74,9	75,0	75,2	75,0	74,6	74,5	73,9	73,6	Autres produits animaux	24

EC INDEX OF PRODUCER PRICES OF AGRICULTURAL PRODUCTS

DEFLATED PRICE INDICES/INDICES DES PRIX DEFLATES

INDICES CE DES PRIX A LA PRODUCTION DES PRODUITS AGRICOLES

		IRELAND															
1980 = 100		1980 = 100															
Excluding VAT		TVA exclue															
		1985	1986														
		D	J	F	M	A	M	J	J	A	S	O	N	D			
0	TOTAL	75,4	77,0	76,9	76,7	75,0	75,9	74,2	71,9	69,7	70,6	71,0	72,1	73,6	TOTAL	0	
(0)	Total (excl. fruit and vegetables)	75,5	77,0	76,8	76,2	74,7	75,7	74,2	72,0	70,2	71,1	71,4	72,6	74,1	Total (sans fruits et légumes)	(0)	
1	CROP PRODUCTS	70,1	72,1	73,4	77,2	76,9	76,4	76,2	69,4	63,0	66,1	65,3	68,3	67,8	PRODUITS VEGETAUX	1	
(1)	Crop products (excl. fruit and vegetables)	69,3	71,3	71,6	73,7	75,4	75,3	77,0	69,8	65,8	68,7	67,1	71,5	70,4	Produits végétaux (sans fruits et légumes)	(1)	
11	Cereals and rice	64,0	63,1	63,1	63,1	62,3	62,3	62,3	62,2	62,9	63,0	62,8	62,8	62,8	Céréales et riz	11	
12	Root crops	79,6	86,6	87,4	93,3	99,8	99,6	104,5	83,9	70,4	79,4	74,8	87,8	84,6	Plantes sarclées	12	
12 A	Potatoes for consumption	87,6	102,2	103,7	115,2	128,4	128,1	137,6	97,7	71,7	85,8	79,7	104,7	98,6	Pommes de terre de consommation	12 A	
12 B	Sugar beet	71,0	69,9	69,9	69,9	69,1	69,1	69,1	68,9	68,9	72,4	69,5	69,5	69,5	Betteraves sucrières	12 B	
12 C	Others	-	-	-	-	-	-	-	-	-	-	-	-	-	Autres	12 C	
13	Fruit	-	-	-	-	-	-	-	-	-	-	-	-	-	Fruits	13	
13 A	Fresh fruit	-	-	-	-	-	-	-	-	-	-	-	-	-	Fruits frais	13 A	
13 B	Nuts and dried fruit	-	-	-	-	-	-	-	-	-	-	-	-	-	Fruits secs	13 B	
14	Fresh vegetables	74,0	75,8	81,8	93,5	83,9	81,7	72,4	67,4	49,9	53,6	56,8	53,3	55,4	Légumes frais	14	
15	Wine must/Wine	-	-	-	-	-	-	-	-	-	-	-	-	-	Mout/Vin	15	
16	Olives and olive oil	-	-	-	-	-	-	-	-	-	-	-	-	-	Olives et huile d'olive	16	
17	Seeds	63,2	66,2	66,6	68,5	67,2	66,6	66,6	66,5	68,2	66,0	65,9	65,9	65,9	Semences	17	
18	Flowers, ornamental plants and tree-nursery products	-	-	-	-	-	-	-	-	-	-	-	-	-	Fleurs, plantes ornementales et produits de pépinière	18	
19	Other crop products	-	-	-	-	-	-	-	-	-	-	-	-	-	Autres produits végétaux	19	
20	ANIMALS AND ANIMAL PRODUCTS	76,3	77,8	77,5	76,6	74,6	75,8	73,9	72,3	70,8	71,4	72,0	72,8	74,6	ANIMAUX ET PRODUITS ANIMAUX	20	
21	Animals (for slaughter and export)	73,6	73,1	74,5	75,8	74,4	75,9	72,9	70,6	67,8	67,3	67,6	68,4	70,6	Animaux (boucherie et exportation)	21	
21 A	Calves	-	-	-	-	-	-	-	-	-	-	-	-	-	Veaux	21 A	
21 B	Cattle excluding calves	75,3	75,9	77,3	78,7	77,1	79,1	76,4	74,8	71,3	70,5	70,8	71,6	73,7	Bovins sans veaux	21 B	
21 C	Pigs	67,9	64,1	64,2	64,3	62,7	61,9	60,1	56,3	55,4	56,0	57,3	58,3	58,6	Porcs	21 C	
21 D	Sheep and lambs	69,6	72,2	76,3	79,8	80,6	81,9	69,1	61,5	60,3	59,9	57,8	58,2	64,0	Moutons et agneaux	21 D	
21 E	Poultry	70,0	59,0	61,8	61,8	61,0	61,0	61,1	61,1	61,6	61,3	61,4	61,0	66,5	Volailles	21 E	
21 F	Other animals	-	-	-	-	-	-	-	-	-	-	-	-	-	Autres animaux	21 F	
22	Milk	81,2	86,5	83,4	78,6	75,8	76,7	76,7	76,2	76,9	79,4	80,5	81,2	82,1	Lait	22	
23	Eggs	72,0	62,8	59,0	61,0	56,1	51,2	49,1	48,4	51,3	55,1	52,2	58,1	63,6	Œufs	23	
24	Other animal products	75,4	70,3	64,5	58,7	56,4	51,7	49,5	49,1	51,8	53,6	58,1	59,4	61,0	Autres produits animaux	24	

EC INDEX OF PRODUCER PRICES OF AGRICULTURAL PRODUCTS

DEFLATED PRICE INDICES/INDICES DES PRIX DEFLATES

INDICES CE DES PRIX A LA PRODUCTION DES PRODUITS AGRICOLES

		1980 = 100															
		DANMARK														1980 = 100	
Excluding VAT		1985	1986													TVA exclue	
		D	J	F	M	A	M	J	J	A	S	O	N	D			
0	TOTAL	89,4	89,3	88,1	87,5	84,7	84,0	84,5	83,9	82,7	82,1	81,9	81,2	80,7	TOTAL	0	
(0)	Total (excl. fruit and vegetables)	89,4	89,2	88,1	87,5	84,4	83,8	84,3	84,0	82,7	82,1	81,9	81,3	80,8	Total (sans fruits et légumes)	(0)	
1	CROP PRODUCTS	84,3	86,9	86,0	85,9	84,3	84,9	84,8	81,0	78,3	77,7	78,6	78,6	79,7	PRODUITS VEGETAUX	1	
(1)	Crop products (excl. fruit and vegetables)	84,1	86,3	85,8	85,6	83,4	84,0	84,1	81,2	77,8	77,0	78,4	78,5	79,9	Produits végétaux.(sans fruits et légumes)	(1)	
11	Cereals and rice	83,8	88,1	87,2	87,0	84,8	86,1	86,2	80,8	75,3	74,4	76,2	76,5	78,7	Céréales et riz	11	
12	Root crops	69,0	69,2	69,2	68,9	67,2	66,7	66,8	67,2	66,9	66,4	69,6	69,4	69,5	Plantes sarclées	12	
12 A	Potatoes for consumption	49,7	49,8	49,9	49,7	48,4	48,1	48,1	48,5	48,2	47,8	66,3	66,1	66,2	Pommes de terre de consommation	12 A	
12 B	Sugar beet	71,9	72,1	72,2	71,9	70,1	69,6	69,7	70,1	69,8	69,2	69,0	68,8	68,9	Betteraves sucrières	12 B	
12 C	Others	88,0	88,3	88,3	88,0	85,8	85,2	85,3	85,8	85,4	84,7	79,0	78,8	78,8	Autres	12 C	
13	Fruit	120,3	112,1	103,1	94,7	92,7	92,0	121,8	91,6	103,6	118,2	99,2	92,8	97,4	Fruits	13	
13 A	Fresh fruit	120,3	112,1	103,1	94,7	92,7	92,0	121,8	91,6	103,6	118,2	99,2	92,8	97,4	Fruits frais	13 A	
13 B	Nuts and dried fruit	-	-	-	-	-	-	-	-	-	-	-	-	-	Fruits secs	13 B	
14	Fresh vegetables	73,4	86,2	81,7	87,7	97,0	99,2	82,9	72,8	76,3	73,7	72,9	74,0	69,9	Légumes frais	14	
15	Wine must/Wine	-	-	-	-	-	-	-	-	-	-	-	-	-	Mout/Vin	15	
16	Olives and olive oil	-	-	-	-	-	-	-	-	-	-	-	-	-	Olives et huile d'olive	16	
17	Seeds	79,2	79,4	79,4	79,1	77,1	76,6	76,7	81,3	80,9	80,3	80,1	79,9	80,0	Semences	17	
18	Flowers, ornamental plants and tree-nursery products	94,5	92,3	92,4	92,0	89,7	89,1	89,2	89,8	89,3	88,6	88,4	88,2	88,3	Fleurs, plantes ornementales et produits de pépinière	18	
19	Other crop products	92,7	93,0	93,1	92,7	90,4	89,7	89,8	90,4	89,9	89,2	89,0	88,8	88,8	Autres produits végétaux	19	
20	ANIMALS AND ANIMAL PRODUCTS	91,4	90,2	89,0	88,2	84,8	83,7	84,3	85,0	84,5	83,9	83,2	82,3	81,1	ANIMAUX ET PRODUITS ANIMAUX	20	
21	Animals (for slaughter and export)	89,8	87,7	85,7	84,5	81,1	79,8	81,0	81,6	80,9	80,3	79,5	78,1	76,1	Animaux (boucherie et exportation)	21	
21 A	Calves	87,2	87,2	88,1	87,2	84,0	82,9	82,6	82,3	81,8	82,8	82,5	81,3	81,1	Veaux	21 A	
21 B	Cattle excluding calves	87,2	86,5	87,6	87,0	85,0	84,6	85,6	85,6	84,5	83,9	81,9	80,2	79,9	Bovins sans veaux	21 B	
21 C	Pigs	91,8	88,9	85,4	83,9	79,7	78,2	79,4	80,4	79,8	79,2	78,9	77,5	74,7	Porcs	21 C	
21 D	Sheep and lambs	90,4	90,6	92,3	92,0	89,7	89,0	107,5	108,2	97,1	85,0	80,0	75,6	76,0	Moutons et agneaux	21 D	
21 E	Poultry	77,2	77,6	77,7	77,3	74,9	73,6	73,7	74,2	73,8	72,1	72,0	71,8	71,9	Volailles	21 E	
21 F	Other animals	85,8	83,8	83,3	83,0	80,9	80,3	80,4	80,8	79,0	77,7	76,2	75,1	73,8	Autres animaux	21 F	
22	Milk	95,0	95,7	95,7	95,3	92,2	91,6	91,7	92,3	91,8	91,1	90,5	90,3	90,3	Lait	22	
23	Eggs	78,8	72,6	72,7	76,1	72,9	65,8	61,2	61,6	66,6	70,7	72,3	75,1	75,6	Œufs	23	
24	Other animal products	87,2	86,5	87,6	87,0	85,0	84,6	85,6	85,6	84,5	83,9	81,9	80,2	79,9	Autres produits animaux	24	

EC INDEX OF PRODUCER PRICES OF AGRICULTURAL PRODUCTS

DEFLATED PRICE INDICES/INDICES DES PRIX DEFLATES

INDICES CE DES PRIX A LA PRODUCTION DES PRODUITS AGRICOLES

1980 = 100		ELLAS														1980 = 100	
Excluding VAT		1985	1986	F	II	A	M	J	J	A	S	O	N	D		TVA exclus	
0	TOTAL	93,2	92,8	92,4	89,6	88,7	84,0	85,0	89,7	91,2	89,9	88,7	90,0	87,4	TOTAL	0	
(0)	TOTAL (excl. fruit and vegetables)	97,0	97,0	97,6	94,8	92,8	91,3	90,4	92,0	92,3	90,5	89,0	90,0	90,7	TOTAL (sans fruits et légumes)	(0)	
1	CROP PRODUCTS	88,2	88,1	88,2	84,8	84,3	77,8	79,9	86,6	88,8	88,0	86,4	88,0	84,1	PRODUITS VEGETAUX	1	
(1)	CROP PRODUCTS (excl. fruit and vegetables)	91,8	92,5	94,4	90,7	88,7	86,4	86,1	88,9	89,3	88,2	85,8	86,9	87,8	PRODUITS VEGETAUX (sans fruits et légumes)	(1)	
11	Cereals and rice	75,7	73,9	74,4	72,1	71,0	70,6	69,5	74,0	74,4	73,8	72,1	71,6	71,4	Céréales et riz	11	
12	Root crops	75,7	79,1	75,6	72,5	69,2	68,9	83,1	87,3	92,7	92,9	87,2	87,3	74,2	Plantes sarclées	12	
12 A	Potatoes for consumption	73,1	78,7	73,6	70,2	66,0	65,8	86,2	91,9	95,6	97,1	89,9	90,3	72,1	Pommes de terre de consommation	12 A	
12 B	Sugar beet	81,9	80,0	80,6	78,1	77,0	76,6	75,3	75,7	85,6	82,5	80,4	79,9	79,2	Betteraves sucrières	12 B	
12 C	Others	-	-	-	-	-	-	-	-	-	-	-	-	-	Autres	12 C	
13	Fruit	79,1	76,6	76,9	75,1	67,6	54,6	66,6	74,5	81,6	82,4	78,2	74,5	67,8	Fruits	13	
13 A	Fresh fruit	82,5	79,7	79,9	78,3	67,8	49,0	67,1	78,2	87,3	87,1	80,6	74,8	65,5	Fruits frais	13 A	
13 B	Nuts and dried fruit	71,4	69,8	70,3	68,2	67,2	66,8	65,7	66,2	69,2	72,0	72,9	73,9	72,8	Fruits secs	13 B	
14	Fresh vegetables	85,8	86,2	75,8	71,1	91,3	74,9	71,5	96,4	99,1	97,4	104,2	117,9	94,3	Légumes frais	14	
15	Wine must/Wine	72,6	71,1	71,8	70,1	69,1	69,3	68,5	68,8	68,9	66,4	76,7	78,3	78,3	Mout/Vin	15	
16	Olives and olive oil	112,7	119,7	120,7	116,6	115,5	115,1	112,6	112,5	113,0	109,6	106,0	108,0	109,1	Olives et huile d'olive	16	
17	Seeds	89,2	91,2	91,9	89,1	87,8	87,3	85,8	90,7	90,7	87,4	85,2	84,6	83,9	Semences	17	
18	Flowers, ornamental plants and tree-nursery products	88,8	99,0	166,2	77,7	110,4	64,5	55,6	85,9	71,4	82,0	61,3	85,4	150,4	Fleurs, plantes ornementales et produits de pépinière	18	
19	Other crop products	101,9	100,0	100,9	101,6	96,0	93,2	91,7	92,4	92,6	91,6	89,2	90,0	91,1	Autres produits végétaux	19	
20	ANIMALS AND ANIMAL PRODUCTS	105,1	104,0	102,5	101,1	99,3	98,9	97,2	97,0	97,0	94,2	94,2	94,7	95,2	ANIMAUX ET PRODUITS ANIMAUX	20	
21	Animals (for slaughter and export)	105,9	101,7	98,7	97,1	95,8	95,7	94,2	93,4	93,2	90,2	89,7	90,8	92,3	Animaux (boucherie et exportation)	21	
21 A	Calves	101,1	99,5	100,9	98,2	97,7	98,3	99,6	101,5	102,2	99,4	98,1	97,8	97,2	Veaux	21 A	
21 B	Cattle excluding calves	89,8	88,8	88,8	87,5	86,4	86,0	84,8	86,2	87,4	83,9	82,0	81,6	80,5	Bovins sans veaux	21 B	
21 C	Pigs	110,1	110,4	110,9	108,6	105,9	105,9	104,4	107,9	109,5	105,9	104,8	105,0	103,6	Porcs	21 C	
21 D	Sheep and lambs	107,7	96,4	85,7	83,1	82,2	84,3	78,9	73,9	72,2	71,8	70,8	73,5	77,3	Moutons et agneaux	21 D	
21 E	Poultry	100,7	103,9	106,9	111,6	110,1	110,5	111,2	111,8	111,7	106,8	110,5	110,8	109,2	Volailles	21 E	
21 F	Other animals	112,8	102,2	93,8	90,3	89,3	84,2	82,8	76,4	74,1	68,7	67,9	70,8	80,4	Autres animaux	21 F	
22	Milk	103,7	109,9	111,1	111,2	109,2	108,4	105,8	106,5	106,8	103,2	101,6	101,0	100,2	Lait	22	
23	Eggs	109,8	108,2	109,0	105,6	102,0	99,4	97,8	99,9	99,4	99,7	106,5	106,4	106,2	Œufs	23	
24	Other animal products	94,2	97,4	97,9	96,1	92,0	91,8	91,6	91,9	93,0	93,7	95,3	94,2	88,6	Autres produits animaux	24	

EC INDEX OF PRODUCER PRICES OF AGRICULTURAL PRODUCTS

DEFLATED PRICE INDICES/INDICES DES PRIX DEFLATES

INDICES CE DES PRIX A LA PRODUCTION DES PRODUITS AGRICOLES

		EUR 10														
1980 = 100															1980 = 100	
Excluding VAT															TVA exclue	
		1985	1986													
		D	J	F	M	A	M	J	J	A	S	O	N	D		
0	TOTAL	88,9	87,6	89,0	88,7	86,9	85,9	84,9	82,5	83,4	85,0	84,3	83,0	83,0	TOTAL	0
(0)	Total (excl. fruit and vegetables)	88,3	87,9	88,5	87,2	85,4	84,4	84,1	82,3	83,1	83,8	83,3	83,3	83,9	Total (sans fruits et légumes)	(0)
1	CROP PRODUCTS	88,7	87,1	90,9	91,2	90,1	89,7	87,4	82,1	83,5	86,4	85,4	82,1	82,8	PRODUITS VEGETAUX	1
(1)	Crop products (excl. fruit and vegetables)	87,0	87,8	90,2	88,0	87,1	86,9	86,2	81,3	82,8	83,7	82,9	82,8	85,2	Produits végétaux.(sans fruits et légumes)	(1)
11	Cereals and rice	60,4	81,5	82,0	81,8	82,1	82,3	80,6	72,8	74,3	75,2	75,9	76,3	77,0	Céréales et riz	11
12	Root crops	74,9	75,7	76,1	76,6	82,2	88,3	93,2	85,7	94,3	88,1	85,8	84,6	84,6	Plantes sarclées	12
12 A	Potatoes for consumption	64,9	67,3	68,6	70,2	86,0	102,8	116,6	93,7	116,9	102,8	92,9	93,1	90,2	Pommes de terre de consommation	12 A
12 B	Sugar beet	80,1	80,0	80,0	79,8	79,5	79,3	79,2	80,7	80,8	79,1	81,3	79,1	80,9	Betteraves sucrières	12 B
12 C	Others	89,4	89,6	89,6	89,6	89,6	90,0	89,5	90,1	90,1	89,9	89,1	89,1	89,2	Autres	12 C
13	Fruit	90,6	91,0	83,8	97,2	92,4	89,6	77,3	84,2	97,1	101,8	98,5	85,1	77,0	Fruits	13
13 A	Fresh fruit	93,0	82,2	85,3	100,7	95,5	91,7	78,3	85,4	98,6	105,0	101,2	85,6	77,5	Fruits frais	13 A
13 B	Nuts and dried fruit	69,0	70,2	69,7	65,7	64,4	70,6	67,9	73,4	84,2	73,4	73,6	80,2	72,1	Fruits secs	13 B
14	Fresh vegetables	95,5	89,7	101,2	101,1	103,1	103,7	103,2	84,3	74,0	85,0	85,7	75,8	75,8	Légumes frais	14
15	Wine must/Wine	91,1	92,1	93,6	93,5	93,6	93,7	93,5	92,4	91,4	90,1	87,1	86,8	86,6	Mout/Vin	15
16	Olives and olive oil	96,5	99,1	99,1	97,6	97,2	96,1	94,9	94,2	93,5	93,3	93,8	96,5	98,4	Olives et huile d'olive	16
17	Seeds	89,0	90,1	90,2	89,2	89,5	89,8	89,1	89,8	90,4	89,7	98,6	97,8	97,4	Semences	17
18	Flowers, ornamental plants and tree-nursery products	107,4	107,0	124,3	105,0	89,6	80,4	74,8	71,7	71,7	86,9	82,3	81,3	100,3	Fleurs, plantes ornementales et produits de pépinière	18
19	Other crop products	98,7	97,6	98,0	98,3	95,6	93,8	92,8	91,5	90,3	90,9	90,4	90,8	91,0	Autres produits végétaux	19
20	ANIMALS AND ANIMAL PRODUCTS	89,0	88,0	87,6	86,7	84,5	82,9	83,0	82,9	83,3	83,8	83,5	83,6	83,1	ANIMAUX ET PRODUITS ANIMAUX	20
21	Animals (for slaughter and export)	86,2	85,1	84,8	84,3	82,6	82,7	82,9	81,3	80,4	79,9	78,8	78,5	77,6	Animaux (boucherie et exportation)	21
21 A	Calves	94,2	95,5	95,5	94,2	92,3	92,6	92,9	89,8	89,3	88,4	88,8	91,9	94,0	Veaux	21 A
21 B	Cattle excluding calves	82,0	81,2	81,8	82,0	81,4	82,9	82,8	80,6	79,3	78,6	78,2	77,6	77,2	Bovins sans veaux	21 B
21 C	Pigs	87,0	84,4	82,7	80,9	77,6	77,6	80,0	80,3	79,8	79,9	77,1	75,1	71,6	Porcs	21 C
21 D	Sheep and lambs	93,1	96,8	98,0	98,6	98,0	97,7	91,3	84,4	82,2	80,9	78,8	80,0	84,1	Moutons et agneaux	21 D
21 E	Poultry	87,6	86,6	86,8	88,0	86,6	82,5	82,5	82,0	81,2	80,6	80,2	81,4	80,9	Volailles	21 E
21 F	Other animals	90,2	88,9	87,8	86,7	85,7	86,2	78,5	72,5	73,8	73,8	75,4	79,0	81,1	Autres animaux	21 F
22	Milk	95,2	94,8	94,5	92,8	90,2	87,2	87,3	89,8	91,9	93,4	94,3	94,5	94,2	Lait	22
23	Eggs	82,7	78,9	76,5	75,9	70,3	61,1	59,3	60,4	63,3	68,8	69,1	73,6	75,8	Œufs	23
24	Other animal products	91,7	92,1	91,4	90,7	89,2	87,9	88,3	89,4	89,6	90,7	90,7	90,2	88,3	Autres produits animaux	24

**EC INDICES OF PURCHASE PRICES OF THE MEANS
OF AGRICULTURAL PRODUCTION
INDICES CE DES PRIX D'ACHAT DES MOYENS
DE PRODUCTION AGRICOLE**

Nominal index
Indices nominaux

EC INDICES OF PURCHASE PRICES OF THE MEANS OF AGRICULTURAL PRODUCTION

NOMINAL PRICE INDICES/INDICES DES PRIX NOMINAUX

INDICES CE DES PRIX D'ACHAT DES MOYENS DE PRODUCTION AGRICOLE

I	1980 = 100 Excluding VAT	BR DEUTSCHLAND													1980 = 100 TVA exclue	I
		1985	1986	D	J	F	M	A	M	J	J	A	S	O		
01	GOODS AND SERVICES CURRENTLY CONSUMED IN AGRICULTURE	113,8	113,0	111,6	110,3	109,5	108,1	106,6	104,4	103,4	102,6	101,9	101,5	101,2	BIENS ET SERVICES DE CONSOMMATION COURANTE DE L'AGRICULTURE	01
1	Seeds	117,7	119,7	118,4	116,9	115,7	115,3	114,0	113,9	113,3	113,3	114,6	113,9	116,0	Semences et plants	1
2	Animals for rearing and production	98,7	97,9	97,6	93,4	93,1	93,8	96,8	98,6	98,2	93,1	91,4	92,6	93,0	Animaux d'élevage et de rente	2
3	Energy, lubricants	124,8	118,4	108,5	103,0	99,1	93,6	89,2	81,2	81,1	82,0	78,9	79,4	79,3	Energie et lubrifiants	3
31	Fuels for heating	118,1	106,5	93,8	89,2	84,3	72,8	63,2	50,7	56,1	56,5	52,1	53,9	53,3	Combustibles	31
32	Motor fuels	124,7	117,8	104,4	95,5	90,0	85,0	80,5	70,5	67,4	69,1	65,1	65,0	65,1	Carburants	32
33	Electricity	139,9	140,1	140,1	140,5	140,5	140,5	142,1	143,2	143,4	143,5	143,7	143,7	143,7	Electricité	33
34	Lubricants	118,1	118,0	118,3	118,3	118,3	118,2	118,2	117,9	117,9	117,5	117,6	117,6	117,9	Lubrifiants	34
4	Fertilizers, soil improvers	117,6	118,5	119,4	119,7	119,6	117,7	113,8	109,5	107,7	103,0	100,8	99,2	98,2	Engrais et amendements	4
41	Straight fertilizers	118,0	119,1	120,2	120,5	120,5	119,0	116,2	109,8	107,1	99,4	96,0	93,9	93,5	Engrais simples	41
411	Nitrogenous fertilizers	113,6	114,6	115,8	116,1	115,8	115,6	112,7	104,9	101,4	91,5	87,0	84,4	83,8	Engrais azotés	411
412	Phosphatic fertilizers	139,6	140,1	139,8	139,5	140,5	136,3	134,7	133,8	132,7	132,8	132,8	132,2	131,7	Engrais phosphatés	412
413	Potassic fertilizers	129,0	131,5	133,1	134,3	134,7	126,6	123,2	122,0	123,4	124,4	125,5	125,8	126,5	Engrais potassiques	413
42	Compound fertilizers	117,6	118,4	119,3	119,5	119,3	116,8	111,2	108,4	107,2	105,2	104,1	102,6	101,0	Engrais composés	42
421	NP fertilizers	117,9	118,4	119,2	119,2	119,1	119,0	110,5	107,0	105,1	102,3	101,1	98,9	97,7	Engrais NP	421
422	PK fertilizers	124,1	125,0	126,4	126,7	126,8	118,7	115,5	114,7	115,0	115,4	115,2	115,6	115,8	Engrais PK	422
423	NPK fertilizers	114,3	115,0	115,7	115,9	115,6	115,4	109,1	105,5	103,7	100,6	99,1	96,9	94,2	Engrais NPK	423
43	Other fertilizers, soil improvers	113,4	113,8	114,4	114,8	115,0	114,6	114,4	114,5	115,6	115,6	115,8	115,5	115,0	Autres engrais et amendements	43
5	Plant protection products	135,9	132,8	132,8	132,8	132,8	132,8	132,1	132,1	132,1	132,1	132,1	132,1	132,1	Produits de protection des cultures	5
51	Fungicides	115,5	109,7	109,7	109,7	109,7	109,7	109,7	109,7	109,7	109,7	109,7	109,7	109,7	Fongicides	51
52	Insecticides	113,9	111,9	111,9	111,9	111,9	111,9	111,9	111,9	111,9	111,9	111,9	111,9	111,9	Insecticides	52
53	Herbicides	126,5	125,4	125,4	125,4	125,4	125,4	125,4	125,4	125,4	125,4	125,4	125,4	125,4	Herbicides	53
54	Other	255,6	244,7	244,7	244,7	244,7	244,7	236,9	236,9	236,9	236,9	236,9	236,9	236,9	Autres	54
6	Animal feedingstuffs	100,6	100,8	100,9	100,1	99,7	99,0	98,3	97,6	95,7	95,1	95,1	94,4	93,9	Aliments des animaux	6
61	Straight feedingstuffs	101,9	102,3	102,8	102,3	102,5	102,0	101,6	99,6	96,9	97,0	96,3	96,9	96,3	Aliments simples	61
611	Cereals and milling by-products	93,6	94,9	96,9	97,1	97,0	96,9	98,2	95,0	89,6	90,3	90,8	93,0	93,9	Céréales et sous-produits de meunerie	611
612	Oil-cakes	102,1	101,2	101,3	99,5	99,9	98,9	97,4	95,2	92,8	91,3	90,8	90,6	88,2	Tourteaux	612
613	Products of animal origin	118,3	118,2	117,8	117,9	117,8	117,1	115,9	114,9	115,5	115,8	115,7	115,6	114,9	Produits d'origine animale	613
614	Other	100,9	101,8	100,7	100,2	100,9	100,4	99,2	98,5	97,6	98,8	94,2	93,1	92,6	Autres	614
62	Compound feedingstuffs	100,3	100,5	100,4	99,6	99,1	98,3	97,6	97,1	95,5	94,7	94,8	93,9	93,4	Aliments composés	62
621	for calves	119,3	118,8	118,7	118,9	118,4	117,5	117,5	117,7	117,3	116,4	115,7	115,3	114,8	pour veaux	621
622	for cattle (excl. calves)	101,7	102,2	102,2	101,0	100,7	99,5	97,3	96,2	95,2	94,6	94,9	94,2	94,0	pour bovins (autres que veaux)	622
623	for pigs	96,2	95,9	96,4	95,6	95,3	94,5	94,9	95,1	94,1	92,0	92,3	91,4	90,8	pour porcins	623
624	for poultry	98,5	99,3	98,2	97,2	96,4	96,0	95,3	94,4	90,2	91,3	91,3	89,8	89,2	pour volailles	624
625	Other	-	-	-	-	-	-	-	-	-	-	-	-	-	Autres	625
7	Material and small tools	120,9	120,9	121,1	121,2	121,3	121,4	121,4	121,6	121,7	121,7	121,8	121,9	121,9	Matériel et petit outillage	7
8	Mainten. and repair of plant	125,4	125,9	126,4	126,6	126,8	127,0	127,2	127,4	127,6	127,7	128,0	128,2	128,3	Entretien et réparation du matériel	8
9	Maintenance and repair of agricultural buildings and other buildings	122,0	122,0	122,7	122,7	122,7	122,7	123,4	123,4	124,3	124,3	124,3	124,7	124,7	Entretien et réparation des bâtiments d'exploitation et autres ouvrages	9
10	Veterinary services	120,5	121,1	121,3	121,4	121,4	121,5	121,5	121,5	121,6	122,0	122,1	122,2	122,2	Services vétérinaires	10
11	General expenses	119,3	119,4	118,8	118,2	118,0	118,0	118,6	118,1	117,8	118,3	118,1	118,1	118,3	Frais généraux	11

	1980 = 100		BR DEUTSCHLAND												1980 = 100			
	Excluding VAT		1985	1986	D	J	F	M	A	M	J	J	A	S	O	N	D	TVA exclue
02 GOODS AND SERVICES CONTRIBUTING TO AGRICULTURAL INVESTMENT	121,3	121,6	121,9	122,1	122,3	122,4	122,6	122,9	123,2	123,4	123,5	123,7	123,7	BIENS ET SERVICES CONCOURANT AUX INVESTISSEMENTS DE L'AGRICULTURE				02
12 Machinery and other equipment	122,7	123,0	123,3	123,6	123,9	124,0	124,1	124,5	124,6	124,9	125,0	125,2	125,2	Machines et autres biens d'équipement				12
121 Rotovator and other 2-wheel equipment	122,0	122,5	124,6	125,2	125,2	125,2	125,2	125,2	126,6	127,5	128,5	128,5	128,5	Motoculteurs et autre matériel à 2 roues				121
122 Machinery and plant for cultivation	120,6	121,0	121,3	122,0	122,7	122,5	122,8	123,3	123,7	123,7	123,2	123,3	123,5	Machines et matériel pour la culture				122
123 Machinery and plant for harvesting	125,2	125,5	125,7	125,6	125,9	125,9	126,2	126,4	126,3	127,1	127,2	127,8	127,7	Machines et matériel pour la récolte				123
124 Farm machinery and installations	120,1	119,6	119,9	120,0	120,2	120,7	120,8	121,0	121,2	121,2	121,5	121,5	121,6	Machines et installation à la ferme				124
1241 for crop production	123,9	124,1	124,9	124,9	125,1	125,3	125,5	125,9	126,3	126,3	126,5	126,6	126,8	pour la production végétale				1241
1242 for animal production	117,9	118,1	118,3	118,3	118,3	120,3	120,3	120,3	120,3	120,3	120,3	120,3	120,3	pour la production animale				1242
1243 Other	117,6	116,0	116,1	116,2	116,6	116,6	116,6	116,7	116,8	116,8	117,4	117,4	117,3	Autres				1243
125 Tractors	121,7	121,7	121,8	121,8	122,0	122,0	122,0	122,6	122,6	122,6	122,8	122,8	122,8	Tracteurs				125
126 Other vehicles	125,2	126,4	126,9	127,5	127,8	127,9	128,1	128,3	128,7	129,2	129,3	129,5	129,5	Autres véhicules				126
13 Buildings	114,5	114,5	114,8	114,8	114,8	114,8	115,6	115,6	116,2	116,2	116,2	116,4	116,4	Ouvrages				13
131 Farm buildings	:	:	:	:	:	:	:	:	:	:	:	:	:	Bâtiments d'exploitation				131
132 Engineering and soil improvement operations	:	:	:	:	:	:	:	:	:	:	:	:	:	Ouvrages de génie civil et amélioration des terres				132

EC INDICES OF PURCHASE PRICES OF THE MEANS OF AGRICULTURAL PRODUCTION

NOMINAL PRICE INDICES/INDICES DES PRIX NOMINAUX

INDICES CE DES PRIX D'ACHAT DES MOYENS DE PRODUCTION AGRICOLE

I	1980 = 100 Excluding VAT	FRANCE												1980 = 100 TVA exclue	I	
		1985	1986	D	J	F	M	A	M	J	J	A	S			O
01	GOODS AND SERVICES CURRENTLY CONSUMED IN AGRICULTURE	152,4	153,0	152,5	153,1	153,1	152,9	150,6	147,9	146,9	147,6	147,2	146,9	146,7	BIENS ET SERVICES DE CONSOMMATION COURANTE DE L'AGRICULTURE	01
1	Seeds	136,7	136,5	136,6	136,6	136,9	136,9	136,9	136,9	136,8	138,9	147,3	145,9	146,8	Semences et plants	1
2	Animals for rearing and production	130,2	130,8	131,2	125,5	129,6	138,0	141,2	138,4	137,6	130,5	124,4	124,7	128,6	Animaux d'élevage et de rente	2
3	Energy, lubricants	169,5	168,5	153,9	153,9	151,2	150,1	144,0	138,0	136,7	156,0	139,4	138,3	138,3	Energie et lubrifiants	3
31	Fuels for heating	179,2	169,6	149,6	148,0	143,6	140,2	127,4	108,6	108,0	174,7	115,5	112,8	112,6	Combustibles	31
32	Motor fuels	162,4	165,3	146,2	147,0	144,1	143,7	137,6	123,3	121,1	128,1	122,9	122,0	122,0	Carburants	32
33	Electricity	169,7	168,2	168,2	168,2	167,4	166,8	166,8	166,8	166,8	166,8	166,8	166,8	166,8	Electricité	33
34	Lubricants	191,7	191,7	191,7	191,7	191,7	191,7	191,7	191,7	191,7	282,4	282,4	282,4	282,4	Lubrifiants	34
4	Fertilizers, soil improvers	151,7	153,2	153,6	153,7	153,5	152,1	141,5	130,7	128,4	126,7	125,6	124,3	122,5	Engrais et amendements	4
41	Straight fertilizers	154,6	155,2	155,6	155,6	155,0	153,3	138,1	125,8	124,6	124,1	122,8	121,7	121,0	Engrais simples	41
411	Nitrogenous fertilizers	150,9	151,3	151,4	151,2	150,4	148,8	131,4	116,7	115,1	114,0	112,2	111,0	110,1	Engrais azotés	411
412	Phosphatic fertilizers	168,9	170,1	171,2	171,6	171,3	169,5	161,3	156,1	155,9	156,8	157,3	157,9	158,0	Engrais phosphatés	412
413	Potassic fertilizers	164,9	167,2	169,1	170,3	170,6	168,0	161,6	158,9	159,5	162,2	162,4	160,7	159,8	Engrais potassiques	413
42	Compound fertilizers	147,8	149,9	150,4	150,5	150,6	149,3	141,8	131,5	128,2	125,4	124,4	122,9	120,1	Engrais composés	42
421	NP fertilizers	138,7	136,9	135,7	134,5	133,7	134,1	131,1	122,9	119,3	115,5	111,5	109,2	101,9	Engrais NP	421
422	PK fertilizers	146,4	151,6	152,4	152,8	152,6	148,9	136,9	126,7	125,5	125,6	125,4	125,5	124,6	Engrais PK	422
423	NPK fertilizers	149,3	150,0	150,4	150,5	150,8	150,7	145,3	134,8	130,4	126,0	124,9	122,6	119,1	Engrais NPK	423
43	Other fertilizers, soil improvers	177,9	180,1	180,2	180,7	181,3	181,3	180,8	179,1	180,4	180,3	180,4	180,3	180,6	Autres engrais et amendements	43
5	Plant protection products	147,9	148,1	148,7	149,9	151,2	151,6	152,5	152,9	153,0	153,2	153,7	153,5	153,3	Produits de protection des cultures	5
51	Fungicides	145,0	145,1	145,6	147,1	148,8	149,3	150,7	151,0	151,3	151,2	151,2	150,5	150,1	Fongicides	51
52	Insecticides	155,6	156,0	156,9	158,4	160,0	160,6	161,4	161,8	162,0	162,0	162,1	161,9	161,7	Insecticides	52
53	Herbicides	148,0	148,5	149,2	150,2	151,4	151,6	152,4	152,8	152,8	153,2	154,2	154,4	154,1	Herbicides	53
54	Other	142,2	139,9	139,6	140,0	140,2	140,7	141,5	141,7	141,9	141,7	141,5	141,3	141,6	Autres	54
6	Animal feedingstuffs	144,1	145,3	145,9	145,9	145,6	145,7	145,2	144,3	142,7	141,6	142,5	142,7	142,8	Aliments des animaux	6
61	Straight feedingstuffs	162,2	162,7	160,7	160,5	161,1	161,4	159,1	157,1	160,3	150,1	160,4	157,4	158,1	Aliments simples	61
611	Cereals and milling by-products	148,4	147,1	136,1	138,3	147,3	148,6	127,3	119,6	146,0	136,9	136,2	127,8	132,8	Céréales et sous-produits de meunerie	611
612	Oil-cakes	159,8	160,9	159,7	158,4	156,6	155,4	155,8	152,5	151,3	151,5	150,2	148,8	148,4	Tourteaux	612
613	Products of animal origin	170,1	170,3	170,0	170,5	172,0	174,4	174,1	175,7	178,0	152,2	183,0	179,4	180,4	Produits d'origine animale	613
614	Other	-	-	-	-	-	-	-	-	-	-	-	-	-	Autres	614
62	Compound feedingstuffs	142,9	144,2	144,9	145,0	144,6	144,7	144,3	143,5	141,5	141,1	141,3	141,8	141,8	Aliments composés	62
621	for calves	166,5	166,3	166,2	165,6	165,3	165,6	165,1	164,8	164,6	164,5	166,3	167,2	167,1	pour veaux	621
622	for cattle (excl. calves)	135,4	137,3	138,0	138,2	137,2	138,4	138,1	136,8	135,4	135,2	134,8	134,7	134,7	pour bovins (autres que veaux)	622
623	for pigs	133,9	135,8	137,2	137,4	137,0	137,0	136,6	135,9	133,0	132,3	132,3	132,8	132,9	pour porcins	623
624	for poultry	142,1	143,1	143,8	143,9	143,8	143,5	143,0	142,1	139,9	139,3	139,2	139,6	139,7	pour volailles	624
625	Other	138,3	140,7	141,5	142,0	141,5	141,4	140,9	140,2	137,8	137,7	137,8	138,9	138,7	Autres	625
7	Material and small tools	164,9	162,0	162,0	164,7	164,7	164,7	168,4	168,4	168,4	169,5	169,5	169,5	170,5	Matériel et petit outillage	7
8	Mainten. and repair of plant	165,4	166,4	166,6	169,2	171,3	172,2	173,1	175,0	175,9	176,2	177,6	177,9	178,2	Entretien et réparation du matériel	8
9	Maintenance and repair of agricultural buildings and other buildings	154,3	154,9	154,9	157,5	157,5	157,5	158,4	158,4	158,4	160,4	160,4	160,4	160,8	Entretien et réparation des bâtiments d'exploitation et autres ouvrages	9
10	Veterinary services	153,4	153,6	154,3	154,3	152,3	152,3	153,7	154,9	155,2	155,2	155,2	155,2	155,4	Services vétérinaires	10
11	General expenses	172,1	172,6	173,5	174,9	175,6	176,1	177,4	177,4	176,6	176,9	177,0	177,1	177,3	Frais généraux	11

	1980 = 100		FRANCE												1980 = 100			
	Excluding VAT		1985	1986	D	J	F	M	A	M	J	J	A	S	O	N	D	TVA exclue
02 GOODS AND SERVICES CONTRIBUTING TO AGRICULTURAL INVESTMENT	159,8	159,9	159,8	161,9	162,0	162,0	164,7	164,7	164,9	166,3	166,3	166,3	166,3	168,0			BIENS ET SERVICES CONCOURANT AUX INVESTISSEMENTS DE L'AGRICULTURE	02
12 Machinery and other equipment	163,3	163,3	163,3	166,2	166,2	166,2	169,7	169,7	169,7	171,7	171,7	171,7	171,7	173,9			Machines et autres biens d'équipement	12
121 Rotovator and other 2-wheel equipment	159,7	159,7	159,7	159,7	159,7	159,7	163,0	163,0	163,0	183,0	183,0	183,0	183,0	183,9			Motoculteurs et autre matériel à 2 roues	121
122 Machinery and plant for cultivation	163,8	163,8	163,8	168,3	168,3	168,3	170,1	170,1	170,1	166,4	166,4	166,4	172,1			Machines et matériel pour la culture	122	
123 Machinery and plant for harvesting	169,3	169,3	169,3	171,4	171,4	171,4	173,4	173,4	173,4	176,9	176,9	176,9	177,9			Machines et matériel pour la récolte	123	
124 Farm machinery and installations	161,4	161,4	161,4	163,3	163,3	163,3	164,8	164,8	164,8	167,4	167,4	167,4	168,7			Machines et installation à la ferme	124	
1241 for crop production	161,0	161,0	161,0	162,2	162,2	162,2	163,4	163,4	163,4	165,2	165,2	165,2	167,4			pour la production végétale	1241	
1242 for animal production	161,9	161,9	161,9	164,7	164,7	164,7	166,5	166,5	166,5	170,2	170,2	170,2	170,3			pour la production animale	1242	
1243 Other	-	-	-	-	-	-	-	-	-	-	-	-	-			Autres	1243	
125 Tractors	160,4	160,4	160,4	163,1	163,1	163,1	169,4	169,4	169,4	171,9	171,9	171,9	173,0			Tracteurs	125	
126 Other vehicles	165,3	166,5	166,5	168,7	168,7	168,7	168,8	168,8	168,8	178,3	178,3	178,3	179,0			Autres véhicules	126	
13 Buildings	150,8	150,7	150,6	150,6	151,1	151,0	151,7	151,6	152,1	152,2	152,2	152,2	152,6			Ouvrages	13	
131 Farm buildings	149,7	149,7	149,7	149,7	150,3	150,2	150,9	150,9	151,5	151,6	151,6	151,6	152,0			Bâtiments d'exploitation	131	
132 Engineering and soil improvement operations	170,8	170,0	167,2	167,2	165,7	166,8	166,1	165,3	163,2	163,9	164,1	163,6	164,0			Ouvrages de génie civil et amélioration des terres	132	

I		ITALIA													I			
		1980 = 100																
1980 = 100		1980 = 100													1980 = 100			
Excluding VAT		1985	1986	D	J	F	M	A	M	J	J	A	S	O	N	D	TVA exclue	
01	GOODS AND SERVICES CURRENTLY CONSUMED IN AGRICULTURE	164,1	165,6	164,1	163,4	162,8	162,0	161,4	160,3	159,8	159,2	158,8	159,4	159,9			BIENS ET SERVICES DE CONSOMMATION COURANTE DE L'AGRICULTURE	01
1	Seeds	185,1	185,0	184,3	185,5	185,4	184,7	184,7	185,0	185,2	186,5	187,9	188,3	188,3			Semences et plants	1
2	Animals for rearing and production	168,0	171,1	171,4	169,5	163,2	162,4	163,9	162,6	162,6	162,7	163,8	165,2	166,0			Animaux d'élevage et de rente	2
3	Energy, lubricants	208,6	205,4	184,9	177,9	171,9	160,0	154,3	143,8	135,7	138,5	133,6	131,8	133,2			Energie et lubrifiants	3
31	Fuels for heating	209,1	203,9	175,2	188,0	184,1	188,0	173,0	161,2	171,5	176,4	166,6	166,6	170,4			Combustibles	31
32	Motor fuels	200,1	192,0	160,1	152,1	142,7	134,0	125,4	113,7	100,7	105,0	97,4	97,4	99,6			Carburants	32
33	Electricity	228,3	234,3	234,3	224,5	224,5	196,3	196,3	184,8	184,8	184,8	184,8	184,8	178,7	178,7		Electricité	33
34	Lubricants	213,7	218,2	218,2	218,2	218,2	218,2	218,2	216,9	214,8	214,8	214,8	211,9	211,9			Lubrifiants	34
4	Fertilizers, soil improvers	181,8	181,7	181,7	181,7	181,4	181,4	180,8	180,7	180,8	180,4	180,0	180,0	180,0			Engrais et amendements	4
41	Straight fertilizers	180,7	180,5	180,4	180,5	179,9	179,9	178,7	178,6	178,6	178,0	177,1	177,0	177,0			Engrais simples	41
411	Nitrogenous fertilizers	174,9	174,9	174,9	174,9	174,9	174,9	174,9	175,0	174,9	174,8	174,8	174,8	174,9			Engrais azotés	411
412	Phosphatic fertilizers	197,4	196,4	196,1	196,3	193,7	193,8	189,2	188,2	188,6	186,0	183,6	183,5	183,1			Engrais phosphatés	412
413	Potassic fertilizers	185,2	186,1	185,5	186,2	186,2	186,0	183,7	183,7	184,1	184,3	179,3	179,0	179,2			Engrais potassiques	413
42	Compound fertilizers	184,7	184,7	184,7	184,7	184,7	184,7	184,7	184,7	184,7	184,7	184,7	184,7	184,7			Engrais composés	42
421	NP fertilizers	174,8	174,8	174,8	174,8	174,8	174,8	174,8	174,8	174,8	174,8	174,8	174,8	174,8			Engrais NP	421
422	PK fertilizers	-	-	-	-	-	-	-	-	-	-	-	-	-			Engrais PK	422
423	NPK fertilizers	190,1	190,1	190,1	190,1	190,1	190,1	190,1	190,1	190,1	190,1	190,1	190,1	190,1			Engrais NPK	423
43	Other fertilizers, soil improvers	143,0	143,0	143,0	143,0	143,0	143,0	143,0	143,0	143,0	143,0	143,0	143,0	143,0			Autres engrais et amendements	43
5	Plant protection products	170,4	171,8	173,3	175,6	175,6	175,9	175,9	175,7	175,8	174,7	175,0	175,8	175,2			Produits de protection des cultures	5
51	Fungicides	173,1	174,7	176,8	178,5	178,1	178,5	178,4	178,1	178,1	177,1	176,9	177,9	176,9			Fongicides	51
52	Insecticides	185,4	187,5	188,1	191,2	193,3	193,3	193,7	193,8	194,2	191,8	193,9	194,8	194,4			Insecticides	52
53	Herbicides	148,0	148,1	148,2	152,4	151,2	151,2	151,2	151,1	151,2	151,2	151,2	151,2	151,2			Herbicides	53
54	Other	121,0	121,0	121,0	121,0	121,0	121,0	121,0	121,0	121,0	121,0	121,0	121,0	121,0			Autres	54
6	Animal feedingstuffs	157,1	159,0	158,7	158,2	158,9	159,0	158,5	158,0	158,0	156,6	156,4	157,3	158,0			Aliments des animaux	6
61	Straight feedingstuffs	155,8	156,3	155,7	155,3	156,0	156,2	155,5	154,7	154,6	152,9	153,1	154,8	156,8			Aliments simples	61
611	Cereals and milling by-products	149,2	151,2	150,4	149,4	150,4	150,5	149,0	148,9	149,4	147,0	148,1	150,8	155,5			Céréales et sous-produits de meunerie	611
612	Oil-cakes	157,1	157,8	156,8	155,0	155,6	155,3	155,4	154,6	153,3	151,5	150,4	153,2	154,6			Tourteaux	612
613	Products of animal origin	161,0	160,1	159,4	160,7	161,5	162,0	161,8	159,7	159,3	158,7	158,8	158,9	157,6			Produits d'origine animale	613
614	Other	166,3	164,7	165,6	165,2	165,2	165,2	165,2	165,2	165,2	163,4	162,6	162,6	162,6			Autres	614
62	Compound feedingstuffs	158,7	162,3	162,4	161,9	162,5	162,5	162,4	162,1	162,1	161,3	160,4	160,4	159,4			Aliments composés	62
621	for calves	158,0	162,6	160,5	159,8	160,0	160,0	160,0	158,2	157,8	157,0	155,5	154,7	154,7			pour veaux	621
622	for cattle (excl. calves)	161,5	164,4	164,2	163,9	163,9	163,7	163,6	162,6	162,7	162,2	161,4	160,6	159,6			pour bovins (autres que veaux)	622
623	for pigs	153,2	156,4	159,8	159,8	159,8	159,8	159,8	159,8	159,8	158,6	158,2	158,3	155,1			pour porcs	623
624	for poultry	159,9	164,0	163,0	162,1	163,3	163,5	163,3	163,5	163,6	162,7	161,7	162,3	162,3			pour volailles	624
625	Other	158,7	162,3	162,4	161,9	162,5	162,5	162,4	162,1	162,1	161,3	160,4	160,4	159,4			Autres	625
7	Material and small tools	153,4	153,8	154,1	154,6	155,4	156,5	155,5	155,5	155,5	155,5	156,6	156,7	156,7			Matériel et petit outillage	7
8	Mainten. and repair of plant	120,0	120,0	120,0	120,0	120,0	120,0	120,0	120,0	120,0	120,0	120,0	120,0	120,0			Entretien et réparation du matériel	8
9	Maintenance and repair of agricultural buildings and other buildings	197,5	197,5	197,3	197,3	197,6	199,3	198,8	198,7	198,8	199,2	200,2	202,0	202,0			Entretien et réparation des bâtiments d'exploitation et autres ouvrages	9
10	Veterinary services	131,8	139,6	139,6	139,6	139,6	139,6	139,6	139,6	139,6	139,6	139,6	139,6	139,6			Services vétérinaires	10
11	General expenses	155,1	155,3	155,5	155,8	156,2	157,0	157,5	157,5	157,5	157,5	158,0	158,3	158,5			Frais généraux	11

	1980 = 100		ITALIA												1980 = 100			
	Excluding VAT		1985	1986	D	J	F	M	A	M	J	J	A	S	O	N	D	TVA exclue
02 GOODS AND SERVICES CONTRIBUTING TO AGRICULTURAL INVESTMENT	202,9	206,0	206,2	206,9	207,9	208,6	208,7	209,1	209,2	209,4	210,2	211,0	211,0	BIENS ET SERVICES CONCOURANT AUX INVESTISSEMENTS DE L'AGRICULTURE				02
12 Machinery and other equipment	206,4	211,3	211,7	212,8	214,0	214,0	214,4	215,2	215,2	215,2	215,9	216,0	216,0	Machines et autres biens d'équipement				12
121 Rotovator and other 2-wheel equipment	156,0	156,0	156,4	156,4	156,4	156,4	165,1	165,1	165,1	165,1	165,1	165,1	165,1	Motoculteurs et autre matériel à 2 roues				121
122 Machinery and plant for cultivation	188,2	190,6	193,2	193,7	196,0	196,0	196,7	196,7	196,8	196,8	196,4	196,6	196,6	Machines et matériel pour la culture				122
123 Machinery and plant for harvesting	201,6	207,4	208,0	210,0	210,7	210,6	210,6	211,4	211,4	211,4	211,7	211,7	211,7	Machines et matériel pour la récolte				123
124 Farm machinery and installations	141,7	142,1	142,1	142,5	142,5	142,5	143,5	143,5	143,5	143,5	143,5	144,4	144,4	Machines et installation à la ferme				124
1241 for crop production	140,9	141,5	141,5	142,0	142,0	142,0	143,3	143,3	143,3	143,3	143,3	144,5	144,5	pour la production végétale				1241
1242 for animal production	144,2	144,2	144,2	144,2	144,2	144,2	144,2	144,2	144,2	144,2	144,2	144,2	144,2	pour la production animale				1242
1243 Other	141,7	142,1	142,1	142,5	142,5	142,5	143,5	143,5	143,5	143,5	143,5	144,4	144,4	Autres				1243
125 Tractors	222,6	228,7	228,7	230,0	231,3	231,3	231,3	232,3	232,4	232,4	233,4	233,4	233,4	Tracteurs				125
126 Other vehicles	206,4	211,3	211,7	212,8	214,0	214,0	214,4	215,2	215,2	215,2	215,9	216,0	216,0	Autres véhicules				126
13 Buildings	196,5	196,4	196,1	196,1	196,6	198,6	198,1	198,0	198,1	198,7	199,7	201,8	202,0	Ouvrages				13
131 Farm buildings	191,0	190,7	190,1	189,9	190,1	191,7	190,8	190,7	190,7	191,1	191,8	193,2	193,3	Bâtiments d'exploitation				131
132 Engineering and soil improvement operations	202,7	202,8	202,9	203,1	203,9	206,4	206,3	206,4	206,5	207,3	208,7	211,5	211,8	Ouvrages de génie civil et amélioration des terres				132

NOMINAL PRICE INDICES/INDICES DES PRIX NOMINAUX

I	1980 = 100 Excluding VAT	NEDERLAND												1980 = 100 TVA exclue	I	
		1985	1986	D	J	F	M	A	M	J	J	A	S			O
01	GOODS AND SERVICES CURRENTLY CONSUMED IN AGRICULTURE	112,9	111,6	110,5	109,7	107,8	107,1	105,9	101,9	101,4	100,7	98,4	98,2	97,7	BIENS ET SERVICES DE CONSOMMATION COURANTE DE L'AGRICULTURE	01
1	Seeds	152,4	172,5	172,5	172,5	172,5	172,5	172,5	172,5	172,9	172,9	172,9	172,9	172,9	Semences et plants	1
2	Animals for rearing and production	133,7	125,4	125,4	125,4	125,4	125,4	125,4	125,4	125,4	125,4	125,4	125,4	125,4	Animaux d'élevage et de rente	2
3	Energy, lubricants	171,1	156,4	150,6	148,5	131,3	128,0	124,7	97,1	99,1	99,8	85,1	86,6	87,1	Energie et lubrifiants	3
31	Fuels for heating	183,7	166,7	160,9	159,5	137,6	134,0	130,5	95,6	97,6	98,6	79,8	80,5	81,1	Combustibles	31
32	Motor fuels	125,8	116,3	105,0	99,5	96,0	93,1	88,2	81,1	84,8	87,4	84,8	94,5	94,9	Carburants	32
33	Electricity	134,0	126,0	126,0	123,0	122,0	120,0	119,0	115,0	114,0	109,0	107,0	105,0	105,0	Electricité	33
34	Lubricants	149,7	149,7	149,7	145,9	142,8	142,8	142,8	142,8	142,8	142,8	142,8	142,8	142,8	Lubrifiants	34
4	Fertilizers, soil improvers	117,2	118,0	116,8	115,6	114,8	113,6	110,0	104,4	100,8	96,2	91,2	91,2	90,2	Engrais et amendements	4
41	Straight fertilizers	114,9	116,1	114,7	113,2	112,3	110,6	105,5	97,5	92,5	87,4	85,0	85,2	84,3	Engrais simples	41
411	Nitrogenous fertilizers	113,1	114,4	112,8	111,1	110,1	108,2	102,6	93,9	88,6	83,5	80,9	81,4	80,7	Engrais azotés	411
412	Phosphatic fertilizers	119,6	117,7	114,0	112,2	110,9	109,4	109,2	106,8	104,3	98,4	97,4	94,4	92,6	Engrais phosphatés	412
413	Potassic fertilizers	132,6	134,1	135,4	136,4	136,8	137,1	135,9	132,5	130,5	125,6	124,0	122,8	121,1	Engrais potassiques	413
42	Compound fertilizers	122,7	122,8	122,1	121,0	120,4	120,4	120,4	120,5	120,1	116,3	104,2	103,6	102,5	Engrais composés	42
421	NP fertilizers	119,8	119,4	118,4	117,3	116,5	116,5	116,3	116,7	115,8	113,4	95,3	95,0	94,5	Engrais NP	421
422	PK fertilizers	120,8	120,0	119,0	118,2	118,0	118,2	118,2	117,5	118,5	113,9	102,1	101,6	98,0	Engrais PK	422
423	NPK fertilizers	125,3	126,0	125,5	124,4	123,8	123,7	123,8	124,0	123,6	119,1	111,3	110,5	109,3	Engrais NPK	423
43	Other fertilizers, soil improvers	118,8	118,9	120,5	121,2	121,9	122,0	122,0	120,4	120,0	119,8	119,3	119,3	119,3	Autres engrais et amendements	43
5	Plant protection products	123,3	129,7	129,7	129,7	129,7	129,7	129,7	129,7	129,7	129,7	129,7	129,7	129,7	Produits de protection des cultures	5
51	Fungicides	125,9	132,9	132,9	132,9	132,9	132,9	132,9	132,9	132,9	132,9	132,9	132,9	132,9	Fongicides	51
52	Insecticides	128,5	142,5	142,5	142,5	142,5	142,5	142,5	142,5	142,5	142,5	142,5	142,5	142,5	Insecticides	52
53	Herbicides	120,6	124,5	124,5	124,5	124,5	124,5	124,5	124,5	124,5	124,5	124,5	124,5	124,5	Herbicides	53
54	Other	-	-	-	-	-	-	-	-	-	-	-	-	-	Autres	54
6	Animal feedingstuffs	98,5	97,9	97,4	96,8	96,5	96,0	95,1	93,8	93,1	92,4	91,6	91,0	90,2	Aliments des animaux	6
61	Straight feedingstuffs	112,2	112,3	111,5	111,0	111,4	109,8	108,7	108,2	107,3	106,3	104,4	103,2	102,7	Aliments simples	61
611	Cereals and milling by-products	111,6	111,7	112,2	111,8	112,0	111,6	111,6	111,2	110,5	111,0	112,3	111,9	112,0	Céréales et sous-produits de meunerie	611
612	Oil-cakes	109,9	108,4	106,2	104,5	104,9	103,3	102,4	100,3	97,8	98,2	98,4	97,5	96,2	Tourteaux	612
613	Products of animal origin	129,8	129,8	129,8	129,8	129,8	129,8	129,8	129,8	129,8	129,8	129,8	129,8	129,8	Produits d'origine animale	613
614	Other	110,1	110,2	109,3	108,8	109,2	107,3	106,0	105,4	104,5	103,1	100,7	99,2	98,6	Autres	614
62	Compound feedingstuffs	98,4	97,8	97,3	96,7	96,4	95,9	95,1	93,7	93,0	92,3	91,5	90,9	90,1	Aliments composés	62
621	for calves	121,6	121,6	120,7	120,3	119,5	119,1	117,6	116,8	116,7	116,7	115,6	115,0	114,4	pour veaux	621
622	for cattle (excl. calves)	91,3	90,7	90,4	89,3	89,0	88,0	86,9	85,6	84,4	83,8	82,9	82,4	81,3	pour bovins (autres que veaux)	622
623	for pigs	95,9	95,0	94,6	94,1	94,0	94,0	93,5	92,4	92,1	91,3	90,6	90,2	89,8	pour porcins	623
624	for poultry	102,7	102,1	101,7	101,0	100,7	100,2	99,0	96,8	95,6	94,6	93,8	92,8	91,7	pour volailles	624
625	Other	-	-	-	-	-	-	-	-	-	-	-	-	-	Autres	625
7	Material and small tools	125,0	125,0	125,0	125,0	125,0	125,0	125,0	126,0	126,0	126,0	126,0	126,0	126,0	Matériel et petit outillage	7
8	Mainten. and repair of plant	130,0	130,0	129,0	129,0	129,0	129,0	130,0	130,0	129,0	130,0	130,0	130,0	131,0	Entretien et réparation du matériel	8
9	Maintenance and repair of agricultural buildings and other buildings	112,7	113,3	113,5	113,4	113,5	113,3	113,4	113,4	113,0	112,9	113,1	112,9	113,0	Entretien et réparation des bâtiments d'exploitation et autres ouvrages	9
10	Veterinary services	107,4	109,2	109,2	109,2	109,2	109,2	109,2	109,2	109,2	109,2	109,2	109,2	109,2	Services vétérinaires	10
11	General expenses	122,5	121,6	120,6	119,4	119,3	119,7	119,4	119,1	119,4	119,9	119,7	120,5	120,5	Frais généraux	11

	1980 = 100		NEDERLAND												1980 = 100			
	Excluding VAT		1985	1986	D	J	F	M	A	M	J	J	A	S	O	N	D	TVA exclue
02 GOODS AND SERVICES CONTRIBUTING TO AGRICULTURAL INVESTMENT		119,0	122,3	122,3	122,3	122,3	122,3	122,3	122,3	122,3	122,3	122,3	122,3	122,3	122,3	122,3	122,3	BIENS ET SERVICES CONCOURANT AUX INVESTISSEMENTS DE L'AGRICULTURE 02
12 Machinery and other equipment		124,1	128,0	128,0	128,0	128,0	128,0	128,0	128,0	128,0	128,0	128,0	128,0	128,0	128,0	128,0	128,0	Machines et autres biens d'équipement 12
121 Rotovator and other 2-wheel equipment		127,0	132,1	132,1	132,1	132,1	132,1	132,1	132,1	132,1	132,1	132,1	132,1	132,1	132,1	132,1	132,1	Motoculteurs et autre matériel à 2 roues 121
122 Machinery and plant for cultivation		125,2	130,3	130,3	130,3	130,3	130,3	130,3	130,3	130,3	130,3	130,3	130,3	130,3	130,3	130,3	130,3	Machines et matériel pour la culture 122
123 Machinery and plant for harvesting		128,4	134,6	134,6	134,6	134,6	134,6	134,6	134,6	134,6	134,6	134,6	134,6	134,6	134,6	134,6	134,6	Machines et matériel pour la récolte 123
124 Farm machinery and installations		116,7	119,0	119,0	119,0	119,0	119,0	119,0	119,0	119,0	119,0	119,0	119,0	119,0	119,0	119,0	119,0	Machines et installation à la ferme 124
1241 for crop production		114,6	115,3	115,3	115,3	115,3	115,3	115,3	115,3	115,3	115,3	115,3	115,3	115,3	115,3	115,3	115,3	pour la production végétale 1241
1242 for animal production		119,5	124,0	124,0	124,0	124,0	124,0	124,0	124,0	124,0	124,0	124,0	124,0	124,0	124,0	124,0	124,0	pour la production animale 1242
1243 Other		-	-	-	-	-	-	-	-	-	-	-	-	-	-	-	-	Autres 1243
125 Tractors		138,2	144,6	144,6	144,6	144,6	144,6	144,6	144,6	144,6	144,6	144,6	144,6	144,6	144,6	144,6	144,6	Tracteurs 125
126 Other vehicles		128,9	133,6	133,6	133,6	133,6	133,6	133,6	133,6	133,6	133,6	133,6	133,6	133,6	133,6	133,6	133,6	Autres véhicules 126
13 Buildings		115,4	118,1	118,1	118,1	118,1	118,1	118,1	118,1	118,1	118,1	118,1	118,1	118,1	118,1	118,1	118,1	Ouvrages 13
131 Farm buildings		115,3	118,0	118,0	118,0	118,0	118,0	118,0	118,0	118,0	118,0	118,0	118,0	118,0	118,0	118,0	118,0	Bâtiments d'exploitation 131
132 Engineering and soil improvement operations		118,0	120,0	120,0	120,0	120,0	120,0	120,0	120,0	120,0	120,0	120,0	120,0	120,0	120,0	120,0	120,0	Ouvrages de génie civil et amélioration des terres 132

EC INDICES OF PURCHASE PRICES OF THE MEANS OF AGRICULTURAL PRODUCTION

NOMINAL PRICE INDICES/INDICES DES PRIX NOMINAUX

INDICES CE DES PRIX D'ACHAT DES MOYENS DE PRODUCTION AGRICOLE

I		1980 = 100		BELGIQUE/BELGIE												1980 = 100		I	
		Excluding VAT		1985	1986	D	J	F	M	A	M	J	J	A	S	O	N		
01	GOODS AND SERVICES CURRENTLY CONSUMED IN AGRICULTURE	134,2	133,7	132,9	131,9	130,6	128,8	127,3	126,3	126,1	126,0	126,0	125,8	125,2	BIENS ET SERVICES DE CONSOMMATION COURANTE DE L'AGRICULTURE	01			
1	Seeds	128,5	128,5	128,5	132,1	132,1	132,1	132,1	132,1	132,1	142,2	142,2	142,2	142,2	Semences et plants	1			
2	Animals for rearing and production	138,0	132,3	134,1	132,8	131,3	129,3	131,8	130,4	129,2	128,8	121,2	119,3	114,2	Animaux d'élevage et de rente	2			
3	Energy, lubricants	144,6	136,8	124,7	118,3	106,9	96,4	93,2	87,4	88,8	91,5	90,4	91,7	94,7	Energie et lubrifiants	3			
31	Fuels for heating	141,0	131,5	109,8	101,8	83,3	67,7	65,6	59,0	62,0	68,0	67,0	68,0	75,0	Combustibles	31			
32	Motor fuels	139,1	127,3	118,3	108,0	96,7	84,4	76,8	67,4	68,1	68,5	66,4	69,5	69,1	Carburants	32			
33	Electricity	155,4	155,5	155,6	155,6	155,5	154,9	154,3	153,4	152,7	152,3	152,1	151,9	152,0	Electricité	33			
34	Lubricants	159,4	152,0	152,0	152,0	152,0	152,0	152,0	152,0	152,0	152,0	152,0	152,0	152,0	Lubrifiants	34			
4	Fertilizers, soil improvers	148,2	150,1	150,5	150,4	150,6	149,1	136,8	134,8	134,3	127,3	126,7	124,1	123,8	Engrais et amendements	4			
41	Straight fertilizers	145,9	145,4	145,2	144,0	144,4	141,4	137,4	131,3	129,3	122,8	120,4	114,6	113,2	Engrais simples	41			
411	Nitrogenous fertilizers	138,4	136,9	136,4	134,3	133,9	131,2	127,2	121,2	118,4	109,9	106,4	99,7	97,0	Engrais azotés	411			
412	Phosphatic fertilizers	178,0	179,9	180,1	179,3	181,7	171,5	163,7	162,1	165,8	167,2	171,3	167,4	172,1	Engrais phosphatés	412			
413	Potassic fertilizers	167,8	171,1	172,2	175,9	179,5	179,3	177,8	168,3	166,9	166,4	166,7	164,7	166,7	Engrais potassiques	413			
42	Compound fertilizers	149,0	153,8	154,8	155,9	155,9	155,9	134,2	136,8	137,7	130,3	131,5	132,5	133,4	Engrais composés	42			
421	NP fertilizers	141,3	144,5	145,8	147,1	147,1	147,1	124,3	125,6	126,8	119,5	121,1	122,3	123,4	Engrais NP	421			
422	PK fertilizers	160,8	169,8	169,8	169,8	169,8	169,8	149,6	156,0	156,0	152,1	152,1	152,1	152,1	Engrais PK	422			
423	NPK fertilizers	145,4	148,9	150,2	151,6	151,6	151,6	129,5	130,8	132,1	123,5	125,0	126,3	127,6	Engrais NPK	423			
43	Other fertilizers, soil improvers	227,8	221,0	221,0	218,3	224,3	226,4	226,9	225,9	225,9	217,7	218,0	217,7	214,8	Autres engrais et amendements	43			
5	Plant protection products	139,7	139,7	139,7	142,5	142,5	142,5	142,5	142,5	142,5	142,5	142,5	142,5	142,5	Produits de protection des cultures	5			
51	Fungicides	156,1	156,1	156,1	159,2	159,2	159,2	159,2	159,2	159,2	159,2	159,2	159,2	159,2	Fongicides	51			
52	Insecticides	123,6	123,6	123,6	126,1	126,1	126,1	126,1	126,1	126,1	126,1	126,1	126,1	126,1	Insecticides	52			
53	Herbicides	140,1	140,1	140,1	142,9	142,9	142,9	142,9	142,9	142,9	142,9	142,9	142,9	142,9	Herbicides	53			
54	Other	139,7	139,7	139,7	142,5	142,5	142,5	142,5	142,5	142,5	142,5	142,5	142,5	142,5	Autres	54			
6	Animal feedingstuffs	128,9	129,1	129,1	127,9	127,3	126,0	125,6	124,8	124,3	124,2	124,4	124,3	123,0	Aliments des animaux	6			
61	Straight feedingstuffs	141,4	139,2	138,7	135,6	134,1	127,4	126,4	125,1	131,6	132,8	134,8	133,7	129,4	Aliments simples	61			
611	Cereals and milling by-products	130,7	131,2	130,9	133,6	133,4	130,5	130,5	127,8	130,1	130,3	129,3	129,0	129,1	Céréales et sous-produits de meunerie	611			
612	Oil-cakes	122,2	123,0	122,4	123,5	122,9	118,6	114,4	111,0	118,3	112,7	111,5	106,5	104,8	Tourteaux	612			
613	Products of animal origin	125,4	122,7	117,1	115,3	116,4	112,3	107,0	98,6	99,3	103,7	104,9	103,4	99,0	Produits d'origine animale	613			
614	Other	168,9	161,0	160,9	146,0	141,4	127,3	126,0	129,0	142,9	148,2	156,5	155,7	142,7	Autres	614			
62	Compound feedingstuffs	127,2	127,7	127,7	126,8	126,3	125,8	125,5	124,8	123,3	123,0	123,0	123,0	122,1	Aliments composés	62			
621	for calves	146,9	147,0	146,6	145,2	145,0	144,4	144,8	144,5	143,6	143,5	143,6	143,6	143,0	pour veaux	621			
622	for cattle (excl. calves)	123,8	124,6	124,9	124,0	123,5	122,6	122,1	121,2	119,8	119,4	119,6	119,6	118,2	pour bovins (autres que veaux)	622			
623	for pigs	125,5	126,0	126,1	125,3	124,9	124,5	124,3	123,6	122,2	121,9	121,9	121,9	121,1	pour porcs	623			
624	for poultry	130,9	131,0	130,7	129,4	128,7	128,0	127,5	126,6	124,8	124,3	124,3	124,3	123,5	pour volailles	624			
625	Other	123,1	123,3	123,3	122,6	122,3	122,0	121,3	120,4	119,0	118,7	118,8	118,9	117,1	Autres	625			
7	Material and small tools	138,9	138,9	138,9	142,8	142,8	142,8	142,8	142,8	142,8	142,8	143,6	143,6	143,6	Matériel et petit outillage	7			
8	Mainten. and repair of plant	144,8	144,9	147,6	147,8	147,9	148,0	149,6	149,7	149,9	150,2	152,6	152,8	153,2	Entretien et réparation du matériel	8			
9	Maintenance and repair of agricultural buildings and other buildings	143,3	143,6	143,3	142,4	141,0	140,6	140,2	139,7	138,9	139,0	138,5	136,4	135,9	Entretien et réparation des bâtiments d'exploitation et autres ouvrages	9			
10	Veterinary services	137,4	138,1	139,5	139,6	140,6	140,8	141,5	143,1	143,3	143,4	143,1	142,8	143,5	Services vétérinaires	10			
11	General expenses	137,4	138,1	139,5	139,6	140,6	140,8	141,5	143,1	143,3	143,4	143,1	142,8	143,5	Frais généraux	11			

	BELGIQUE/BELGIE															
	1985	1986	D	J	F	M	A	M	J	J	A	S		O	N	D
1980 = 100																1980 = 100
Excluding VAT																TVA exclue
02 GOODS AND SERVICES CONTRIBUTING TO AGRICULTURAL INVESTMENT	150,2	150,3	154,2	153,9	153,6	153,5	155,7	155,6	155,4	155,4	158,2	157,9	157,8			BIENS ET SERVICES CONCOURANT AUX INVESTISSEMENTS DE L'AGRICULTURE 02
12 Machinery and other equipment	152,8	152,8	158,1	158,1	158,1	158,1	161,1	161,1	161,1	161,1	165,3	165,3	165,3			Machines et autres biens d'équipement 12
121 Rotovator and other 2-wheel equipment	161,8	161,8	165,6	165,6	165,6	165,6	167,2	167,2	167,2	167,2	167,2	167,2	167,2			Motoculteurs et autre matériel à 2 roues 121
122 Machinery and plant for cultivation	144,5	144,5	149,6	149,6	149,6	149,6	149,6	149,6	149,6	149,6	149,6	149,6	149,6			Machines et matériel pour la culture 122
123 Machinery and plant for harvesting	156,6	156,6	162,9	162,9	162,9	162,9	167,0	167,0	167,0	167,0	171,7	171,7	171,7			Machines et matériel pour la récolte 123
124 Farm machinery and installations	150,3	150,3	157,8	157,8	157,8	157,8	159,0	159,0	159,0	159,0	160,8	160,8	160,8			Machines et installation à la ferme 124
1241 for crop production	153,2	153,2	158,1	158,1	158,1	158,1	161,5	161,5	161,5	161,5	166,2	166,2	166,2			pour la production végétale 1241
1242 for animal production	148,7	148,7	157,6	157,6	157,6	157,6	157,6	157,6	157,6	157,6	157,6	157,6	157,6			pour la production animale 1242
1243 Other	153,2	153,2	158,1	158,1	158,1	158,1	161,5	161,5	161,5	161,5	166,2	166,2	166,2			Autres 1243
125 Tractors	157,1	157,1	160,8	160,8	160,8	160,8	166,9	166,9	166,9	166,9	176,6	176,6	176,6			Tracteurs 125
126 Other vehicles	137,3	137,3	144,8	144,8	144,8	144,8	144,8	144,8	144,8	144,8	144,8	144,8	144,8			Autres véhicules 126
13 Buildings	142,8	143,2	142,9	142,1	140,8	140,5	140,1	139,7	139,0	139,1	137,6	136,5	136,1			Ouvrages 13
131 Farm buildings	142,9	143,2	143,0	142,2	140,9	140,6	140,2	139,8	139,1	139,1	137,7	136,6	136,2			Bâtiments d'exploitation 131
132 Engineering and soil improvement operations	138,9	139,2	138,9	138,1	136,8	136,5	136,1	135,7	135,0	135,0	133,8	132,7	132,3			Ouvrages de génie civil et amélioration des terres 132

EC INDICES OF PURCHASE PRICES OF THE MEANS OF AGRICULTURAL PRODUCTION

NOMINAL PRICE INDICES/INDICES DES PRIX NOMINAUX

INDICES CE DES PRIX D'ACHAT DES MOYENS DE PRODUCTION AGRICOLE

I	1980 = 100 Excluding VAT	LUXEMBOURG												1980 = 100 TVA exclue	I	
		1985	1986	D	J	F	M	A	M	J	J	A	S			O
01	GOODS AND SERVICES CURRENTLY CONSUMED IN AGRICULTURE	135,0	135,1	134,6	133,7	133,3	132,8	133,1	131,9	132,6	130,8	129,8	127,4	126,4	BIENS ET SERVICES DE CONSOMMATION COURANTE DE L'AGRICULTURE	01
1	Seeds	149,5	149,5	149,5	149,5	149,5	149,5	149,5	149,5	149,5	149,5	149,5	149,5	149,5	Semences et plants	1
2	Animals for rearing and production	-	-	-	-	-	-	-	-	-	-	-	-	-	Animaux d'élevage et de rente	2
3	Energy, lubricants	165,7	155,9	145,6	139,0	133,0	128,6	128,2	126,0	129,2	126,4	124,8	123,6	122,9	Energie et lubrifiants	3
31	Fuels for heating	-	-	-	-	-	-	-	-	-	-	-	-	-	Combustibles	31
32	Motor fuels	151,0	140,3	131,9	122,7	114,9	105,0	102,2	95,6	93,9	84,2	77,3	77,3	77,3	Carburants	32
33	Electricity	185,8	177,1	164,3	161,3	157,7	160,9	163,9	167,7	177,4	184,2	189,6	186,8	185,2	Electricité	33
34	Lubricants	-	-	-	-	-	-	-	-	-	-	-	-	-	Lubrifiants	34
4	Fertilizers, soil improvers	139,5	143,0	142,3	140,6	138,8	138,0	140,0	135,2	135,0	130,4	127,6	120,9	115,7	Engrais et amendements	4
41	Straight fertilizers	139,6	143,3	142,6	140,8	138,8	138,0	139,9	134,9	134,4	130,2	126,9	120,9	115,8	Engrais simples	41
411	Nitrogenous fertilizers	131,9	134,9	133,8	132,6	130,2	128,0	128,1	123,4	120,0	114,9	107,2	101,4	94,7	Engrais azotés	411
412	Phosphatic fertilizers	167,6	162,9	162,9	166,7	166,7	166,7	176,2	162,9	174,3	163,8	170,5	171,4	167,6	Engrais phosphatés	412
413	Potassic fertilizers	144,7	156,1	156,1	148,7	146,5	149,5	151,9	151,9	151,9	154,7	158,4	147,2	146,0	Engrais potassiques	413
42	Compound fertilizers	138,1	138,1	138,1	138,1	138,9	138,9	141,9	139,6	144,2	133,7	139,7	120,9	113,8	Engrais composés	42
421	NP fertilizers	-	-	-	-	-	-	-	-	-	-	-	-	-	Engrais NP	421
422	PK fertilizers	-	-	-	-	-	-	-	-	-	-	-	-	-	Engrais PK	422
423	NPK fertilizers	138,1	138,1	138,1	138,1	138,9	138,9	141,9	139,6	144,2	133,7	139,7	120,9	113,8	Engrais NPK	423
43	Other fertilizers, soil improvers	-	-	-	-	-	-	-	-	-	-	-	-	-	Autres engrais et amendements	43
5	Plant protection products	148,3	132,3	132,3	132,3	132,3	132,3	132,3	132,3	132,3	132,3	132,3	132,3	132,3	Produits de protection des cultures	5
51	Fungicides	158,4	144,7	144,7	144,7	144,7	144,7	144,7	144,7	144,7	144,7	144,7	144,7	144,7	Fongicides	51
52	Insecticides	140,8	140,5	140,5	140,5	140,5	140,5	140,5	140,5	140,5	140,5	140,5	140,5	140,5	Insecticides	52
53	Herbicides	141,6	123,3	123,3	123,3	123,3	123,3	123,3	123,3	123,3	123,3	123,3	123,3	123,3	Herbicides	53
54	Other	-	-	-	-	-	-	-	-	-	-	-	-	-	Autres	54
6	Animal feedingstuffs	123,6	123,7	124,9	125,1	125,4	125,3	125,2	124,7	125,4	123,5	122,9	120,3	120,3	Aliments des animaux	6
61	Straight feedingstuffs	118,9	118,9	118,9	118,9	121,9	119,3	119,3	119,3	124,4	120,5	120,7	120,7	122,9	Aliments simples	61
611	Cereals and milling by-products	118,9	118,9	118,9	118,9	121,9	119,3	119,3	119,3	124,4	120,5	120,7	120,7	122,9	Céréales et sous-produits de meunerie	611
612	Oil-cakes	-	-	-	-	-	-	-	-	-	-	-	-	-	Tourteaux	612
613	Products of animal origin	-	-	-	-	-	-	-	-	-	-	-	-	-	Produits d'origine animale	613
614	Other	-	-	-	-	-	-	-	-	-	-	-	-	-	Autres	614
62	Compound feedingstuffs	124,3	124,3	125,7	125,9	125,9	126,1	126,0	125,5	125,5	123,9	123,2	120,2	119,9	Aliments composés	62
621	for calves	121,3	121,1	121,1	121,1	121,1	121,1	123,0	122,2	122,2	121,5	121,1	120,8	118,8	pour veaux	621
622	for cattle (excl. calves)	123,0	123,2	125,2	125,2	125,2	125,6	125,5	125,3	125,3	123,9	123,5	122,8	120,2	pour bovins (autres que veaux)	622
623	for pigs	127,3	127,2	127,8	128,3	128,3	128,3	127,8	126,9	126,9	124,7	123,3	114,9	120,1	pour porcins	623
624	for poultry	124,0	123,8	124,3	124,7	124,7	124,7	124,1	122,9	122,9	121,5	120,5	120,2	116,9	pour volailles	624
625	Other	-	-	-	-	-	-	-	-	-	-	-	-	-	Autres	625
7	Material and small tools	158,5	158,6	158,6	158,5	157,7	158,5	158,6	159,0	158,8	158,9	158,9	159,2	160,7	Matériel et petit outillage	7
8	Mainten. and repair of plant	140,2	144,0	144,0	144,0	144,0	144,0	144,0	144,0	144,0	144,0	144,0	144,0	144,0	Entretien et réparation du matériel	8
9	Maintenance and repair of agricultural buildings and other buildings	116,0	120,0	120,0	120,0	120,0	120,0	120,0	120,0	120,0	120,0	120,0	120,0	120,0	Entretien et réparation des bâtiments d'exploitation et autres ouvrages	9
10	Veterinary services	124,7	125,2	125,3	125,4	125,4	125,9	125,8	125,9	132,0	132,5	132,5	132,5	132,6	Services vétérinaires	10
11	General expenses	146,4	146,6	146,5	147,2	150,2	151,0	151,2	151,5	151,6	152,4	152,2	152,3	152,5	Frais généraux	11

EC INDICES OF PURCHASE PRICES OF THE MEANS OF AGRICULTURAL PRODUCTION

NOMINAL PRICE INDICES/INDICES DES PRIX NOMINAUX

INDICES CE DES PRIX D'ACHAT DES MOYENS DE PRODUCTION AGRICOLE

		LUXEMBOURG															
		1985		1986												1980 = 100	
		Excluding VAT														TVA exclue	
		D	J	F	M	A	M	J	J	A	S	O	N	D			
02	GOODS AND SERVICES CONTRIBUTING TO AGRICULTURAL INVESTMENT	133,3	134,5	136,8	136,8	136,8	136,8	138,2	138,2	138,2	138,2	140,0	140,0	140,0	BIENS ET SERVICES CONCOURANT AUX INVESTISSEMENTS DE L'AGRICULTURE	02	
12	Machinery and other equipment	151,6	151,6	157,2	157,2	157,2	157,2	160,4	160,4	160,4	160,4	164,7	164,7	164,7	Machines et autres biens d'équipement	12	
121	Rotovator and other 2-wheel equipment	161,8	161,8	165,6	165,6	165,6	165,6	167,2	167,2	167,2	167,2	167,2	167,2	167,2	Motoculteurs et autre matériel à 2 roues	121	
122	Machinery and plant for cultivation	144,5	144,5	149,6	149,6	149,6	149,6	149,6	149,6	149,6	149,6	149,6	149,6	149,6	Machines et matériel pour la culture	122	
123	Machinery and plant for harvesting	156,6	156,6	162,9	162,9	162,9	162,9	167,0	167,0	167,0	167,0	171,7	171,7	171,7	Machines et matériel pour la récolte	123	
124	Farm machinery and installations	150,3	150,3	157,8	157,8	157,8	157,8	160,8	160,8	160,8	160,8	160,8	160,8	160,8	Machines et installation à la ferme	124	
1241	for crop production	-	-	-	-	-	-	-	-	-	-	-	-	-	pour la production végétale	1241	
1242	for animal production	150,3	150,3	157,8	157,8	157,8	157,8	160,8	160,8	160,8	160,8	160,8	160,8	160,8	pour la production animale	1242	
1243	Other	-	-	-	-	-	-	-	-	-	-	-	-	-	Autres	1243	
125	Tractors	157,1	157,1	160,8	160,8	160,8	160,8	166,9	166,9	166,9	166,9	176,6	176,6	176,6	Tracteurs	125	
126	Other vehicles	137,3	137,3	144,8	144,8	144,8	144,8	144,8	144,8	144,8	144,8	144,8	144,8	144,8	Autres véhicules	126	
13	Buildings	120,0	122,0	122,0	122,0	122,0	122,0	122,0	122,0	122,0	122,0	122,0	122,0	122,0	Ouvrages	13	
131	Farm buildings	120,0	122,0	122,0	122,0	122,0	122,0	122,0	122,0	122,0	122,0	122,0	122,0	122,0	Bâtiments d'exploitation	131	
132	Engineering and soil improvement operations	120,0	122,0	122,0	122,0	122,0	122,0	122,0	122,0	122,0	122,0	122,0	122,0	122,0	Ouvrages de génie civil et amélioration des terres	132	

I		1980 = 100		UNITED KINGDOM												1980 = 100		I	
		Excluding VAT		1985	1986	D	J	F	M	A	M	J	J	A	S	O	N		D
01	GOODS AND SERVICES CURRENTLY CONSUMED IN AGRICULTURE	132,5	132,7	132,6	132,4	133,5	132,7	132,9	131,2	128,8	128,3	129,1	130,0	130,2	BIENS ET SERVICES DE CONSOMMATION COURANTE DE L'AGRICULTURE				01
1	Seeds	104,4	106,7	106,3	102,9	106,4	106,9	107,0	107,0	97,4	99,0	107,1	108,3	112,0	Semences et plants				1
2	Animals for rearing and production	167,1	165,1	186,4	186,0	179,0	182,5	192,0	188,2	189,2	177,6	175,2	172,1	175,7	Animaux d'élevage et de rente				2
3	Energy, lubricants	161,6	161,1	154,8	145,9	144,7	140,4	140,8	129,9	125,3	132,9	135,7	139,5	139,0	Energie et lubrifiants				3
31	Fuels for heating	165,9	164,9	157,3	140,8	138,6	132,4	132,4	108,7	105,1	119,6	126,8	130,2	125,4	Combustibles				31
32	Motor fuels	173,0	171,8	162,7	150,4	149,7	143,5	144,2	130,3	123,1	133,5	136,3	142,1	142,1	Carburants				32
33	Electricity	136,6	137,7	137,7	137,7	136,3	136,3	136,3	135,6	135,6	135,6	137,4	137,4	137,4	Electricité				33
34	Lubricants	146,9	146,1	144,3	143,9	140,1	141,0	140,8	137,8	137,4	136,8	137,2	136,0	135,6	Lubrifiants				34
4	Fertilizers, soil improvers	126,5	125,3	125,2	125,6	124,0	121,3	121,4	112,8	105,9	106,0	105,1	104,3	104,5	Engrais et amendements				4
41	Straight fertilizers	133,1	132,6	132,5	132,8	132,9	129,3	129,1	118,4	97,9	97,9	98,0	102,6	102,8	Engrais simples				41
411	Nitrogenous fertilizers	132,6	132,7	132,6	132,9	133,0	129,1	128,9	118,4	96,2	96,3	96,4	103,1	103,2	Engrais azotés				411
412	Phosphatic fertilizers	139,5	131,6	131,6	131,6	131,6	131,6	131,6	117,8	117,8	117,8	117,8	96,4	97,5	Engrais phosphatés				412
413	Potassic fertilizers	139,5	131,6	131,6	131,6	131,6	131,6	131,6	117,8	117,8	117,8	117,8	96,4	97,5	Engrais potassiques				413
42	Compound fertilizers	123,1	121,4	121,4	121,5	119,3	116,6	116,4	109,2	109,0	108,8	108,5	101,7	101,9	Engrais composés				42
421	NP fertilizers	-	-	-	-	-	-	-	-	-	-	-	-	-	Engrais NP				421
422	PK fertilizers	-	-	-	-	-	-	-	-	-	-	-	-	-	Engrais PK				422
423	NPK fertilizers	123,1	121,4	121,4	121,5	119,3	116,6	116,4	109,2	109,0	108,8	108,5	101,7	101,9	Engrais NPK				423
43	Other fertilizers, soil improvers	121,9	121,9	120,1	124,5	119,4	121,8	125,4	115,8	119,4	122,7	111,8	135,1	135,1	Autres engrais et amendements				43
5	Plant protection products	122,4	121,8	122,5	122,9	124,5	124,9	125,0	125,0	125,0	125,2	125,5	125,3	125,3	Produits de protection des cultures				5
51	Fungicides	:	:	:	:	:	:	:	:	:	:	:	:	:	Fongicides				51
52	Insecticides	:	:	:	:	:	:	:	:	:	:	:	:	:	Insecticides				52
53	Herbicides	:	:	:	:	:	:	:	:	:	:	:	:	:	Herbicides				53
54	Other	:	:	:	:	:	:	:	:	:	:	:	:	:	Autres				54
6	Animal feedingstuffs	122,7	123,0	123,0	124,1	125,4	125,0	124,6	125,2	124,3	121,5	122,2	123,1	123,2	Aliments des animaux				6
61	Straight feedingstuffs	123,1	123,7	124,7	125,3	129,7	129,4	128,9	132,4	132,3	129,6	132,1	131,7	130,8	Aliments simples				61
611	Cereals and milling by-products	123,5	123,8	125,5	125,7	130,0	130,8	130,0	134,3	134,4	129,2	131,8	131,3	131,0	Céréales et sous-produits de meunerie				611
612	Oil-cakes	124,7	124,7	124,7	129,9	133,7	131,3	131,8	133,2	133,2	135,1	137,4	138,4	135,7	Tourteaux				612
613	Products of animal origin	121,3	121,3	121,3	117,9	132,5	125,4	123,3	131,5	128,2	134,9	137,9	133,4	130,0	Produits d'origine animale				613
614	Other	117,5	121,8	121,8	115,9	115,9	117,3	117,3	117,3	117,3	115,7	116,6	116,6	117,5	Autres				614
62	Compound feedingstuffs	122,6	122,8	122,4	123,7	123,9	123,5	123,1	122,7	121,5	118,7	118,7	120,1	120,6	Aliments composés				62
621	for calves	117,5	117,6	116,8	117,9	118,0	118,1	117,7	117,2	115,3	114,2	114,7	116,0	116,2	pour veaux				621
622	for cattle (excl. calves)	116,7	116,7	116,0	117,2	117,4	116,8	116,5	116,0	115,4	113,0	112,3	114,4	114,9	pour bovins (autres que veaux)				622
623	for pigs	125,3	125,6	125,4	127,5	127,5	126,7	125,9	125,8	123,4	121,6	123,3	124,1	124,5	pour porcins				623
624	for poultry	129,3	129,7	129,8	130,9	131,1	131,2	130,9	130,4	129,3	124,9	124,3	125,5	126,0	pour volailles				624
625	Other	111,7	111,3	110,1	110,3	110,3	110,3	109,4	109,4	108,7	109,7	112,5	113,0	113,0	Autres				625
7	Material and small tools	134,5	136,0	136,4	136,6	136,7	136,9	138,1	138,2	139,0	139,7	139,5	139,3	139,5	Matériel et petit outillage				7
8	Mainten. and repair of plant	155,3	157,9	159,0	159,5	160,3	159,9	160,2	161,5	160,4	160,7	161,1	162,1	162,7	Entretien et réparation du matériel				8
9	Maintenance and repair of agricultural buildings and other buildings	148,2	147,3	147,7	149,7	150,2	150,3	152,3	152,9	151,2	153,2	153,6	155,4	156,5	Entretien et réparation des bâtiments d'exploitation et autres ouvrages				9
10	Veterinary services	152,6	152,6	152,6	152,6	158,2	158,6	158,6	158,6	158,6	160,9	160,9	160,9	154,3	Services vétérinaires				10
11	General expenses	153,5	153,8	154,9	154,8	162,4	162,8	164,5	163,8	163,3	163,0	162,4	163,9	163,8	Frais généraux				11

	1980 = 100		UNITED KINGDOM												1980 = 100			
	Excluding VAT		1985	1986	D	J	F	M	A	M	J	J	A	S	O	N	D	TVA exclue
02 GOODS AND SERVICES CONTRIBUTING TO AGRICULTURAL INVESTMENT			142,8	143,6	143,9	144,5	144,8	145,5	146,3	147,2	150,4	153,3	153,6	153,4	153,6			BIENS ET SERVICES CONCOURANT AUX INVESTISSEMENTS DE L'AGRICULTURE 02
12 Machinery and other equipment			140,8	142,5	142,5	142,6	142,5	143,7	144,0	145,0	145,7	146,9	147,0	145,7	145,4			Machines et autres biens d'équipement 12
121 Rotovator and other 2-wheel equipment			-	-	-	-	-	-	-	-	-	-	-	-	-			Motoculteurs et autre matériel à 2 roues 121
122 Machinery and plant for cultivation			126,5	127,1	127,2	127,2	127,5	127,6	127,6	137,1	137,3	137,3	137,3	137,1	132,2			Machines et matériel pour la culture 122
123 Machinery and plant for harvesting			144,0	147,8	147,8	147,8	147,8	148,4	148,9	148,9	148,9	154,9	155,1	153,6	153,8			Machines et matériel pour la récolte 123
124 Farm machinery and installations			133,6	135,1	135,0	135,0	135,0	137,6	138,5	138,5	138,5	138,5	138,6	138,7	139,1			Machines et installation à la ferme 124
1241 for crop production			:	:	:	:	:	:	:	:	:	:	:	:	:			pour la production végétale 1241
1242 for animal production			:	:	:	:	:	:	:	:	:	:	:	:	:			pour la production animale 1242
1243 Other			:	:	:	:	:	:	:	:	:	:	:	:	:			Autres 1243
125 Tractors			149,0	149,9	149,9	149,9	149,4	150,3	150,3	150,3	151,8	151,8	151,8	148,8	148,8			Tracteurs 125
126 Other vehicles			141,6	143,3	145,0	146,0	146,1	146,1	146,1	146,1	148,3	149,9	150,8	151,4	151,9			Autres véhicules 126
13 Buildings			146,4	145,5	146,3	147,9	148,9	148,7	150,2	151,1	158,7	164,6	165,1	166,8	167,9			Ouvrages 13
131 Farm buildings			148,2	147,3	147,7	149,7	150,2	150,3	152,3	152,9	151,2	153,2	153,6	155,4	156,5			Bâtiments d'exploitation 131
132 Engineering and soil improvement operations			143,7	142,9	144,3	145,1	147,0	146,2	147,0	148,4	170,0	181,6	182,4	184,0	185,1			Ouvrages de génie civil et amélioration des terres 132

NOMINAL PRICE INDICES/INDICES DES PRIX NOMINAUX

		IRELAND															
		1985		1986										1988 = 100			
		1980 = 100		1980 = 100										TVA exclue			
		Excluding VAT		Excluding VAT										TVA exclue			
		D	J	F	M	A	M	J	J	A	S	O	N	D			
01	GOODS AND SERVICES CURRENTLY CONSUMED IN AGRICULTURE	145,2	145,3	144,9	144,2	142,6	141,9	141,0	139,2	138,1	137,8	136,6	134,9	134,7	BIENS ET SERVICES DE CONSOMMATION COURANTE DE L'AGRICULTURE	01	
1	Seeds	139,0	147,4	147,4	147,4	147,4	147,4	147,4	147,4	147,4	147,4	143,7	143,7	143,7	Semences et plants	1	
2	Animals for rearing and production	174,1	179,3	174,5	173,9	167,0	159,8	147,6	145,4	148,1	139,8	145,3	146,2	153,0	Animaux d'élevage et de rente	2	
3	Energy, lubricants	184,0	180,6	176,1	170,9	157,5	154,7	154,0	145,9	141,5	146,5	147,4	145,7	146,1	Energie et lubrifiants	3	
31	Fuels for heating	168,7	160,2	147,1	129,1	124,0	109,7	102,3	102,3	102,3	107,7	116,6	113,0	114,9	Combustibles	31	
32	Motor fuels	186,3	181,4	175,4	169,6	152,8	149,9	149,5	138,8	133,0	140,3	142,1	140,1	140,6	Carburants	32	
33	Electricity	178,9	182,8	186,8	186,8	186,8	186,8	186,8	186,8	186,8	181,7	176,6	176,6	176,6	Electricité	33	
34	Lubricants	178,0	178,0	178,0	178,0	164,0	164,0	164,0	164,0	164,0	164,0	164,0	164,0	164,0	Lubrifiants	34	
4	Fertilizers, soil improvers	142,8	141,7	140,8	139,6	138,3	137,0	134,4	132,1	130,4	127,3	121,7	115,8	113,5	Engrais et amendements	4	
41	Straight fertilizers	139,3	138,4	137,2	135,8	133,9	132,1	128,0	124,5	121,7	119,8	113,1	100,4	99,1	Engrais simples	41	
411	Nitrogenous fertilizers	137,8	136,9	135,6	134,1	132,1	130,2	125,9	122,2	119,3	117,3	110,2	96,8	96,1	Engrais azotés	411	
412	Phosphatic fertilizers	165,8	164,4	164,7	164,5	164,3	164,2	163,7	163,6	163,2	162,9	162,9	160,5	149,2	Engrais phosphatés	412	
413	Potassic fertilizers	159,9	159,4	159,1	159,7	159,3	159,3	159,1	159,0	158,7	157,9	157,9	157,9	146,5	Engrais potassiques	413	
42	Compound fertilizers	143,0	141,2	140,5	139,3	138,1	137,0	134,9	132,9	131,6	127,9	122,4	119,1	116,3	Engrais composés	42	
421	NP fertilizers	-	-	-	-	-	-	-	-	-	-	-	-	-	Engrais NP	421	
422	PK fertilizers	140,4	139,4	138,0	137,5	137,1	136,8	135,6	134,7	133,6	125,8	112,8	109,0	108,2	Engrais PK	422	
423	NPK fertilizers	143,8	141,7	141,2	139,8	138,4	137,0	134,7	132,4	131,0	128,5	125,3	122,2	118,8	Engrais NPK	423	
43	Other fertilizers, soil improvers	164,1	174,5	174,5	174,5	174,5	174,5	174,5	174,5	174,5	174,5	174,5	174,5	174,5	Autres engrais et amendements	43	
5	Plant protection products	140,5	140,5	140,6	139,5	141,6	141,1	140,0	139,7	139,5	139,5	139,4	138,6	138,6	Produits de protection des cultures	5	
51	Fungicides	:	:	:	:	:	:	:	:	:	:	:	:	:	Fongicides	51	
52	Insecticides	:	:	:	:	:	:	:	:	:	:	:	:	:	Insecticides	52	
53	Herbicides	:	:	:	:	:	:	:	:	:	:	:	:	:	Herbicides	53	
54	Other	:	:	:	:	:	:	:	:	:	:	:	:	:	Autres	54	
6	Animal feedingstuffs	126,8	127,3	127,7	127,9	128,3	128,0	127,6	126,9	126,2	125,7	125,5	125,4	125,7	Aliments des animaux	6	
61	Straight feedingstuffs	131,4	131,7	132,1	132,2	132,6	132,1	132,6	132,3	132,3	132,7	131,3	130,9	132,0	Aliments simples	61	
611	Cereals and milling by-products	125,8	127,1	128,0	128,2	129,1	129,3	129,7	128,8	128,5	127,0	127,7	127,5	127,6	Céréales et sous-produits de meunerie	611	
612	Oil-cakes	123,5	124,2	125,0	125,4	125,6	124,8	123,4	123,0	123,2	124,0	124,1	124,4	123,3	Tourteaux	612	
613	Products of animal origin	131,2	130,9	131,0	131,0	130,7	129,3	129,7	129,7	129,7	130,1	130,4	130,8	131,3	Produits d'origine animale	613	
614	Other	140,1	140,1	140,1	140,1	141,1	141,1	142,1	142,1	142,5	145,0	138,6	136,6	140,5	Autres	614	
62	Compound feedingstuffs	125,9	126,5	126,9	127,0	127,4	127,2	126,6	125,8	124,9	124,3	124,4	124,4	124,4	Aliments composés	62	
621	for calves	125,5	126,1	126,5	126,7	127,1	127,4	126,9	125,8	125,1	124,1	124,4	124,5	124,5	pour veaux	621	
622	for cattle (excl. calves)	121,0	121,3	121,9	122,0	122,4	121,9	121,0	120,4	120,0	119,7	119,1	118,6	118,6	pour bovins (autres que veaux)	622	
623	for pigs	130,5	131,3	131,6	131,8	132,2	132,3	131,9	130,8	129,1	128,4	129,5	129,9	130,2	pour porcins	623	
624	for poultry	130,7	131,5	131,7	131,9	132,0	132,0	131,8	130,8	130,2	129,3	129,1	129,4	129,4	pour volailles	624	
625	Other	-	-	-	-	-	-	-	-	-	-	-	-	-	Autres	625	
7	Material and small tools	155,7	155,8	156,0	156,4	156,3	156,4	155,9	156,0	156,4	156,4	156,9	156,8	157,0	Matériel et petit outillage	7	
8	Mainten. and repair of plant	157,3	157,3	159,7	159,7	159,7	160,9	160,9	160,9	161,0	161,0	161,0	162,5	162,5	Entretien et réparation du matériel	8	
9	Maintenance and repair of agricultural buildings and other buildings	173,0	173,0	173,9	173,9	173,9	174,1	174,1	174,1	177,7	178,4	179,9	180,4	180,4	Entretien et réparation des bâtiments d'exploitation et autres ouvrages	9	
10	Veterinary services	182,5	184,1	185,4	187,3	188,4	188,5	189,0	188,8	188,7	188,9	188,6	185,2	185,0	Services vétérinaires	10	
11	General expenses	228,0	228,3	230,6	230,2	231,3	231,6	231,3	230,9	231,7	232,2	232,3	232,1	232,2	Frais généraux	11	

	1980 = 100		IRELAND												1980 = 100				
	Excluding VAT		1985	1986	D	J	F	M	A	M	J	J	A	S	O	N	D	TVA exclue	
02 GOODS AND SERVICES CONTRIBUTING TO AGRICULTURAL INVESTMENT	159,9	161,3	161,6	161,6	162,2	162,0	163,2	163,3	163,5	164,0	164,8	165,0	165,7	BIENS ET SERVICES CONCOURANT AUX INVESTISSEMENTS DE L'AGRICULTURE					02
12 Machinery and other equipment	159,8	161,1	161,4	162,0	162,7	162,7	163,4	163,9	164,2	164,9	166,0	166,2	168,0	Machines et autres biens d'équipement					12
121 Rotovator and other 2-wheel equipment	-	-	-	-	-	-	-	-	-	-	-	-	-	Motoculteurs et autre matériel à 2 roues					121
122 Machinery and plant for cultivation	146,3	147,4	149,1	149,1	149,1	149,2	149,2	149,2	149,3	149,3	149,3	149,3	149,3	Machines et matériel pour la culture					122
123 Machinery and plant for harvesting	150,4	151,7	151,7	151,7	151,7	151,7	151,7	151,7	152,8	152,8	152,8	152,8	158,5	Machines et matériel pour la récolte					123
124 Farm machinery and installations	:	:	:	:	:	:	:	:	:	:	:	:	:	Machines et installation à la ferme					124
1241 for crop production	-	-	-	-	-	-	-	-	-	-	-	-	-	pour la production végétale					1241
1242 for animal production	:	:	:	:	:	:	:	:	:	:	:	:	:	pour la production animale					1242
1243 Other	-	-	-	-	-	-	-	-	-	-	-	-	-	Autres					1243
125 Tractors	157,3	160,4	159,4	159,4	162,0	161,3	164,1	164,1	164,1	164,1	164,1	164,1	163,2	Tracteurs					125
126 Other vehicles	181,8	182,3	183,4	185,4	185,5	186,0	186,4	186,9	187,0	189,0	192,7	194,3	195,7	Autres véhicules					126
13 Buildings	160,1	161,4	161,8	161,2	161,8	161,4	163,0	162,7	162,8	163,2	163,6	163,9	163,6	Ouvrages					13
131 Farm buildings	162,6	162,7	163,1	162,3	162,9	162,4	164,4	164,0	164,1	164,4	164,9	165,2	164,6	Bâtiments d'exploitation					131
132 Engineering and soil improvement operations	152,5	157,5	157,8	158,0	158,4	158,5	158,7	158,7	158,7	159,4	159,8	160,0	160,5	Ouvrages de génie civil et amélioration des terres					132

EC INDICES OF PURCHASE PRICES OF THE MEANS OF AGRICULTURAL PRODUCTION

NOMINAL PRICE INDICES/INDICES DES PRIX NOMINAUX

INDICES CE DES PRIX D'ACHAT DES MOYENS DE PRODUCTION AGRICOLE

I	1980 = 100 Excluding VAT	DANMARK													1980 = 100 TVA exclue	I
		1985		1986												
		D	J	F	M	A	M	J	J	A	S	O	N	D		
01	GOODS AND SERVICES CURRENTLY CONSUMED IN AGRICULTURE	138,7	138,3	138,0	137,6	137,9	138,0	136,7	131,7	130,8	129,6	129,2	129,0	129,4	BIENS ET SERVICES DE CONSOMMATION COURANTE DE L'AGRICULTURE	01
1	Seeds	153,6	142,6	142,6	142,6	142,6	142,6	142,6	142,6	142,6	142,6	142,6	142,6	142,6	Semences et plants	1
2	Animals for rearing and production	-	-	-	-	-	-	-	-	-	-	-	-	-	Animaux d'élevage et de rente	2
3	Energy, lubricants	146,7	138,2	127,7	122,9	118,4	117,2	108,1	96,3	98,5	103,8	97,9	97,5	98,2	Energie et lubrifiants	3
31	Fuels for heating	153,8	141,2	125,7	116,8	103,8	101,3	85,9	69,8	71,0	79,0	75,5	75,6	77,0	Combustibles	31
32	Motor fuels	146,0	138,0	124,9	119,7	118,6	117,6	107,0	91,8	96,5	103,5	99,8	99,5	100,4	Carburants	32
33	Electricity	135,8	130,7	130,4	130,5	130,2	129,5	129,5	128,8	128,8	128,8	115,7	114,4	114,4	Electricité	33
34	Lubricants	177,7	174,3	167,1	166,9	161,7	168,3	166,0	154,9	150,8	146,1	144,5	144,3	142,6	Lubrifiants	34
4	Fertilizers, soil improvers	166,1	162,1	164,0	165,7	167,4	167,4	167,4	133,0	134,6	136,2	137,9	134,8	136,5	Engrais et amendements	4
41	Straight fertilizers	178,2	155,1	155,9	156,2	156,5	156,5	156,5	146,8	147,5	148,2	149,1	148,2	149,0	Engrais simples	41
411	Nitrogenous fertilizers	179,6	155,0	155,7	155,9	156,0	156,0	156,0	147,4	148,1	148,7	149,5	148,5	149,2	Engrais azotés	411
412	Phosphatic fertilizers	151,0	153,1	155,3	158,1	161,7	161,7	161,7	131,0	133,2	135,3	137,5	139,6	141,7	Engrais phosphatés	412
413	Potassic fertilizers	163,0	165,1	167,6	170,2	172,2	172,2	172,2	149,7	151,7	154,3	156,3	153,3	155,8	Engrais potassiques	413
42	Compound fertilizers	162,1	164,4	166,7	168,9	171,0	171,0	171,0	128,5	130,4	132,3	134,3	130,4	132,3	Engrais composés	42
421	NP fertilizers	-	-	-	-	-	-	-	-	-	-	-	-	-	Engrais NP	421
422	PK fertilizers	150,0	152,4	155,0	157,5	160,0	160,0	160,0	128,8	131,1	133,2	135,5	136,4	138,3	Engrais PK	422
423	NPK fertilizers	165,7	167,9	170,2	172,2	174,2	174,2	174,2	128,4	130,2	132,0	133,9	128,6	130,6	Engrais NPK	423
43	Other fertilizers, soil improvers	-	-	-	-	-	-	-	-	-	-	-	-	-	Autres engrais et amendements	43
5	Plant protection products	152,1	149,6	149,6	149,6	149,6	149,6	149,6	149,6	149,6	149,6	149,6	149,6	149,6	Produits de protection des cultures	5
51	Fungicides	142,8	132,4	132,4	132,4	132,4	132,4	132,4	132,4	132,4	132,4	132,4	132,4	132,4	Fongicides	51
52	Insecticides	167,4	167,4	167,4	167,4	167,4	167,4	167,4	167,4	167,4	167,4	167,4	167,4	167,4	Insecticides	52
53	Herbicides	152,2	151,8	151,8	151,8	151,8	151,8	151,8	151,8	151,8	151,8	151,8	151,8	151,8	Herbicides	53
54	Other	252,8	276,0	276,0	276,0	276,0	276,0	276,0	276,0	276,0	276,0	276,0	276,0	276,0	Autres	54
6	Animal feedingstuffs	128,0	129,9	130,6	130,4	130,9	131,0	129,5	128,7	126,4	122,9	122,5	122,8	123,0	Aliments des animaux	6
61	Straight feedingstuffs	138,2	140,2	142,0	142,5	143,4	147,3	143,9	142,9	140,7	136,8	138,0	138,5	140,6	Aliments simples	61
611	Cereals and milling by-products	117,6	120,2	123,1	123,6	125,7	131,8	128,7	127,4	121,0	115,1	117,1	120,5	122,1	Céréales et sous-produits de meunerie	611
612	Oil-cakes	114,3	115,3	115,5	113,2	113,2	110,5	109,9	108,3	106,6	108,3	106,5	105,0	101,0	Tourteaux	612
613	Products of animal origin	201,1	202,6	201,9	201,9	199,8	198,7	191,9	190,9	197,5	196,2	197,7	193,3	198,3	Produits d'origine animale	613
614	Other	111,1	110,5	111,4	114,6	115,6	120,8	123,9	125,9	128,0	129,3	125,1	119,5	117,9	Autres	614
62	Compound feedingstuffs	124,0	125,8	126,1	125,6	125,9	124,5	123,8	123,1	120,7	117,4	116,4	116,5	116,1	Aliments composés	62
621	for calves	131,0	133,1	132,6	131,1	133,9	133,8	127,5	128,9	127,8	125,2	128,7	123,5	121,1	pour veaux	621
622	for cattle (excl. calves)	123,0	123,7	122,6	121,4	121,0	117,3	116,4	115,2	114,0	113,7	113,1	113,3	113,1	pour bovins (autres que veaux)	622
623	for pigs	124,2	126,5	127,5	127,9	128,7	128,1	127,9	127,7	124,7	118,8	117,8	118,0	117,2	pour porcins	623
624	for poultry	122,2	124,1	125,9	125,6	126,6	126,6	125,6	124,5	119,3	116,1	113,8	115,5	115,8	pour volailles	624
625	Other	134,8	142,7	143,5	136,2	132,7	141,3	142,2	140,5	142,6	140,9	135,0	132,2	132,8	Autres	625
7	Material and small tools	166,2	166,2	166,2	166,2	168,6	168,6	175,0	175,0	175,0	175,0	177,5	177,5	177,5	Matériel et petit outillage	7
8	Mainten. and repair of plant	142,2	144,9	146,1	146,1	147,8	147,8	147,8	147,8	147,8	147,8	147,8	147,8	147,8	Entretien et réparation du matériel	8
9	Maintenance and repair of agricultural buildings and other buildings	152,2	153,2	153,2	153,2	154,6	154,6	154,6	155,2	155,2	155,2	157,0	157,0	157,0	Entretien et réparation des bâtiments d'exploitation et autres ouvrages	9
10	Veterinary services	133,6	133,6	133,9	133,9	135,7	135,7	135,7	136,0	136,0	136,0	137,4	137,4	137,4	Services vétérinaires	10
11	General expenses	146,7	144,8	143,7	143,7	144,1	145,5	146,8	145,1	145,4	147,0	147,0	147,0	148,3	Frais généraux	11

	1980 = 100		DANMARK												1980 = 100				
	Excluding VAT		1985	1986	D	J	F	M	A	M	J	J	A	S	O	N	D	TVA exclue	
02 GOODS AND SERVICES CONTRIBUTING TO AGRICULTURAL INVESTMENT			153,2	154,1	154,3	154,5	156,1	156,7	156,7	157,4	157,5	157,5	158,6	159,0	159,0			BIENS ET SERVICES CONCOURANT AUX INVESTISSEMENTS DE L'AGRICULTURE	02
12 Machinery and other equipment			148,9	149,5	149,9	150,0	151,6	153,0	153,0	153,7	154,1	154,1	154,4	155,2	155,2			Machines et autres biens d'équipement	12
121 Rotovator and other 2-wheel equipment			-	-	-	-	-	-	-	-	-	-	-	-	-			Motoculteurs et autre matériel à 2 roues	121
122 Machinery and plant for cultivation			161,9	161,9	161,9	161,9	162,5	162,5	162,5	164,9	164,9	164,9	166,6	169,3	169,3			Machines et matériel pour la culture	122
123 Machinery and plant for harvesting			154,1	154,1	154,9	154,9	156,1	156,0	156,0	157,7	158,8	158,8	158,9	161,4	161,4			Machines et matériel pour la récolte	123
124 Farm machinery and installations			154,9	155,3	154,9	154,9	158,8	158,4	158,4	159,0	159,0	159,0	159,0	159,0	159,0			Machines et installation à la ferme	124
1241 for crop production			162,9	162,9	162,9	162,9	162,9	161,5	161,5	161,5	161,5	161,5	161,5	161,5	161,5			pour la production végétale	1241
1242 for animal production			147,4	147,4	146,2	146,2	152,6	152,6	152,6	153,5	153,5	153,5	153,5	153,5	153,5			pour la production animale	1242
1243 Other			171,7	174,8	176,4	176,4	176,4	176,4	176,4	176,4	176,4	176,4	176,4	176,4	176,4			Autres	1243
125 Tractors			138,0	138,9	140,3	140,3	140,3	144,0	144,0	144,0	144,0	143,7	143,7	143,8	143,8			Tracteurs	125
126 Other vehicles			137,8	139,5	139,6	140,9	140,9	145,6	145,6	145,6	147,2	148,5	149,3	149,3	149,3			Autres véhicules	126
13 Buildings			157,1	158,2	158,2	158,4	160,1	160,1	160,1	160,6	160,6	160,6	162,4	162,4	162,4			Ouvrages	13
131 Farm buildings			157,5	158,7	158,7	158,7	160,4	160,4	160,4	161,1	161,1	161,1	163,0	163,0	163,0			Bâtiments d'exploitation	131
132 Engineering and soil improvement operations			147,4	147,4	147,4	151,4	152,1	152,1	152,1	149,1	149,1	149,1	149,1	149,1	149,1			Ouvrages de génie civil et amélioration des terres	132

EC INDICES OF PURCHASE PRICES OF THE MEANS OF AGRICULTURAL PRODUCTION

NOMINAL PRICE INDICES/INDICES DES PRIX NOMINAUX

INDICES CE DES PRIX D'ACHAT DES MOYENS DE PRODUCTION AGRICOLE

I	1980 = 100 Excluding VAT	ELLAS														1980 = 100 TVA exclue	I
		1985	1986	D	J	F	M	A	M	J	J	A	S	O	N		
01	GOODS AND SERVICES CURRENTLY CONSUMED IN AGRICULTURE	268,3	272,6	275,6	276,0	273,9	274,9	276,2	276,7	279,0	283,3	286,5	287,9	288,7	BIENS ET SERVICES DE CONSOMMATION COURANTE DE L'AGRICULTURE	01	
1	Seeds	277,5	277,3	277,5	277,7	278,7	278,7	296,4	296,4	296,4	318,0	316,2	315,7	315,5	Semences et plants	1	
2	Animals for rearing and production	296,2	296,2	296,2	310,3	310,3	310,3	333,2	333,2	333,2	333,2	333,2	333,2	333,2	Animaux d'élevage et de rente	2	
3	Energy, lubricants	256,6	257,2	260,9	253,8	243,5	243,5	243,5	244,1	244,8	244,8	244,8	244,8	244,8	Energie et lubrifiants	3	
31	Fuels for heating	264,2	264,2	264,2	254,4	241,4	241,4	241,4	241,4	241,4	241,4	241,4	241,4	241,4	Combustibles	31	
32	Motor fuels	266,1	266,1	266,1	258,1	246,0	246,0	246,0	246,0	246,0	246,0	246,0	246,0	246,0	Carburants	32	
33	Electricity	148,8	161,2	161,2	161,2	161,2	161,2	161,2	173,1	185,5	185,5	185,5	185,5	185,5	Electricité	33	
34	Lubricants	236,7	236,7	272,2	272,2	272,2	272,2	272,2	272,2	272,2	272,2	272,2	272,2	272,2	Lubrifiants	34	
4	Fertilizers, soil improvers	183,5	183,5	184,3	184,3	184,3	184,3	184,3	184,3	184,3	184,3	184,3	184,3	184,3	Engrais et amendements	4	
41	Straight fertilizers	183,9	183,9	185,9	185,9	185,9	185,9	185,9	185,9	185,9	185,9	185,9	185,9	185,9	Engrais simples	41	
411	Nitrogenous fertilizers	178,9	178,9	178,9	178,9	178,9	178,9	178,9	178,9	178,9	178,9	178,9	178,9	178,9	Engrais azotés	411	
412	Phosphatic fertilizers	275,1	275,1	317,2	317,2	317,2	317,2	317,2	317,2	317,2	317,2	317,2	317,2	317,2	Engrais phosphatés	412	
413	Potassic fertilizers	202,5	202,5	202,5	202,5	202,5	202,5	202,5	202,5	202,5	202,5	202,5	202,5	202,5	Engrais potassiques	413	
42	Compound fertilizers	183,3	183,3	183,3	183,3	183,3	183,3	183,3	183,3	183,3	183,3	183,3	183,3	183,3	Engrais composés	42	
421	NP fertilizers	179,5	179,5	179,5	179,5	179,5	179,5	179,5	179,5	179,5	179,5	179,5	179,5	179,5	Engrais NP	421	
422	PK fertilizers	-	-	-	-	-	-	-	-	-	-	-	-	-	Engrais PK	422	
423	NPK fertilizers	195,7	195,7	195,7	195,7	195,7	195,7	195,7	195,7	195,7	195,7	195,7	195,7	195,7	Engrais NPK	423	
43	Other fertilizers, soil improvers	-	-	-	-	-	-	-	-	-	-	-	-	-	Autres engrais et amendements	43	
5	Plant protection products	295,1	305,0	326,8	331,6	331,6	347,9	348,4	355,8	352,6	353,0	356,0	355,6	358,4	Produits de protection des cultures	5	
51	Fungicides	258,1	272,2	320,7	323,0	323,0	339,3	339,3	348,2	348,2	348,5	348,5	348,5	348,5	Fongicides	51	
52	Insecticides	328,5	327,2	328,8	337,1	337,1	359,1	359,1	364,0	364,0	364,8	364,8	363,8	366,0	Insecticides	52	
53	Herbicides	273,3	306,5	306,5	306,5	306,5	308,6	314,4	320,7	320,7	320,7	355,3	355,3	359,0	Herbicides	53	
54	Other	346,7	358,0	358,0	365,6	365,6	374,8	374,8	385,0	357,6	357,6	357,6	357,6	371,5	Autres	54	
6	Animal feedingstuffs	301,8	303,9	305,4	308,2	308,7	310,2	310,0	309,8	315,2	322,2	330,3	331,4	333,5	Aliments des animaux	6	
61	Straight feedingstuffs	309,7	310,3	312,6	315,1	314,4	315,0	312,5	308,5	313,4	319,8	324,7	328,2	328,3	Aliments simples	61	
611	Cereals and milling by-products	291,8	292,6	294,5	295,9	297,0	298,0	306,0	307,1	312,6	320,8	322,2	322,7	322,8	Céréales et sous-produits de meunerie	611	
612	Oil-cakes	288,9	290,7	298,5	298,5	298,5	298,5	298,5	298,5	298,9	314,6	320,5	321,2	321,2	Tourteaux	612	
613	Products of animal origin	-	-	-	-	-	-	-	-	-	-	-	-	-	Produits d'origine animale	613	
614	Other	348,9	348,9	351,1	356,0	351,6	351,6	327,8	312,9	317,3	318,7	330,2	340,3	340,3	Autres	614	
62	Compound feedingstuffs	294,0	297,6	298,2	301,4	303,0	305,6	307,5	311,1	316,9	324,5	335,9	334,6	338,6	Aliments composés	62	
621	for calves	297,1	299,8	299,8	304,7	305,7	305,7	308,5	312,4	317,4	332,9	344,5	333,2	343,1	pour veaux	621	
622	for cattle (excl. calves)	294,0	296,4	296,4	297,9	300,5	300,5	301,5	305,0	309,3	320,7	340,0	331,1	340,3	pour bovins (autres que veaux)	622	
623	for pigs	290,8	293,7	293,7	297,1	298,4	303,7	304,4	307,1	313,5	316,2	329,2	331,8	331,8	pour porcins	623	
624	for poultry	296,2	301,8	303,4	306,2	308,2	309,7	313,0	318,2	323,1	332,3	339,8	340,1	343,3	pour volailles	624	
625	Other	293,2	293,9	293,9	297,1	298,2	299,2	300,1	300,1	309,8	316,1	330,2	327,4	339,2	Autres	625	
7	Material and small tools	278,0	280,3	285,1	288,2	294,7	295,0	297,5	302,6	304,5	307,2	307,8	309,4	309,5	Matériel et petit outillage	7	
8	Mainten. and repair of plant	251,9	267,0	275,7	281,9	283,3	284,4	288,2	288,5	289,9	297,4	298,4	311,4	311,8	Entretien et réparation du matériel	8	
9	Maintenance and repair of agricultural buildings and other buildings	217,2	228,4	233,4	240,7	244,5	244,5	244,7	248,2	249,5	251,5	253,3	253,3	253,4	Entretien et réparation des bâtiments d'exploitation et autres ouvrages	9	
10	Veterinary services	:	:	:	:	:	:	:	:	:	:	:	:	:	Services vétérinaires	10	
11	General expenses	290,2	334,2	334,1	335,0	333,2	331,7	333,3	334,5	335,3	336,4	336,0	335,7	335,3	Frais généraux	11	

	1980 = 100		ELLAS												1980 = 100			
	Excluding VAT		1985	1986	D	J	F	M	A	M	J	J	A	S	O	N	D	TVA exclue
02 GOODS AND SERVICES CONTRIBUTING TO AGRICULTURAL INVESTMENT			268,6	276,2	281,8	287,2	289,9	291,3	293,1	296,8	297,5	299,6	302,0	303,5	304,2		BIENS ET SERVICES CONCOURANT AUX INVESTISSEMENTS DE L'AGRICULTURE	02
12 Machinery and other equipment			303,1	311,3	319,6	321,0	323,0	324,8	327,4	331,6	332,8	336,3	338,6	341,3	342,5		Machines et autres biens d'équipement	12
121 Rotovator and other 2-wheel equipment			269,6	277,2	277,5	289,4	298,0	298,1	303,4	303,4	309,8	309,6	318,8	320,5	327,9		Motoculteurs et autre matériel à 2 roues	121
122 Machinery and plant for cultivation			263,8	272,7	281,0	281,0	281,6	281,6	283,8	291,6	291,6	301,3	315,1	315,5	316,1		Machines et matériel pour la culture	122
123 Machinery and plant for harvesting			322,1	332,3	335,2	338,6	338,4	338,3	339,4	344,8	348,8	351,8	367,2	370,4	374,8		Machines et matériel pour la récolte	123
124 Farm machinery and installations			239,8	255,2	267,8	274,5	274,4	277,4	278,9	284,8	286,7	284,9	291,1	291,6	292,6		Machines et installation à la ferme	124
1241 for crop production			252,5	269,0	284,2	292,3	292,1	294,8	296,6	303,7	306,0	303,9	307,6	308,2	309,4		pour la production végétale	1241
1242 for animal production			178,1	188,5	188,5	188,5	188,5	193,0	193,0	193,0	193,0	193,0	211,1	211,1	211,1		pour la production animale	1242
1243 Other			-	-	-	-	-	-	-	-	-	-	-	-	-		Autres	1243
125 Tractors			309,5	314,6	324,1	323,0	326,0	328,0	329,0	333,3	332,0	336,5	333,0	336,8	336,8		Tracteurs	125
126 Other vehicles			329,7	344,4	352,9	356,1	356,1	360,0	373,6	374,1	382,4	386,3	387,6	387,6	387,6		Autres véhicules	126
13 Buildings			225,6	232,4	234,5	244,8	248,6	249,4	250,3	253,3	253,4	253,7	256,2	256,3	256,4		Ouvrages	13
131 Farm buildings			:	:	:	:	:	:	:	:	:	:	:	:	:		Bâtiments d'exploitation	131
132 Engineering and soil improvement operations			:	:	:	:	:	:	:	:	:	:	:	:	:		Ouvrages de génie civil et amélioration des terres	132

EC INDICES OF PURCHASE PRICES OF THE MEANS OF AGRICULTURAL PRODUCTION

NOMINAL PRICE INDICES/INDICES DES PRIX NOMINAUX

INDICES CE DES PRIX D'ACHAT DES MOYENS DE PRODUCTION AGRICOLE

I	1980 = 100 Excluding VAT	EUR 10												1980 = 100 TVA exclue	I	
		1985	1986	D	J	F	M	A	M	J	J	A	S			O
01	GOODS AND SERVICES CURRENTLY CONSUMED IN AGRICULTURE	142,5	142,7	142,0	141,6	141,2	140,5	139,4	137,2	136,2	136,1	135,7	135,8	135,8	BIENS ET SERVICES DE CONSOMMATION COURANTE DE L'AGRICULTURE	01
1	Seeds	141,7	143,2	142,9	142,4	143,0	142,9	143,2	143,2	141,4	143,6	148,0	147,7	149,0	Semences et plants	1
2	Animals for rearing and production	162,2	164,0	165,9	164,3	159,3	159,3	162,0	160,8	160,8	159,0	159,0	159,8	160,8	Animaux d'élevage et de rente	2
3	Energy, lubricants	165,2	160,6	150,7	145,6	139,7	134,9	131,2	121,7	120,1	125,2	119,9	120,3	120,5	Energie et lubrifiants	3
31	Fuels for heating	159,9	148,4	136,6	132,2	121,1	114,1	107,0	87,6	90,1	102,0	86,5	87,1	87,4	Combustibles	31
32	Motor fuels	169,2	165,3	150,9	143,5	137,4	133,0	128,9	118,4	114,0	118,5	115,6	116,5	116,9	Carburants	32
33	Electricity	160,3	161,2	161,3	159,6	159,2	154,3	154,7	152,7	153,0	153,0	152,6	151,4	151,4	Electricité	33
34	Lubricants	165,9	166,5	170,4	170,2	169,6	169,7	169,6	181,0	180,6	180,3	180,3	179,7	179,7	Lubrifiants	34
4	Fertilizers, soil improvers	143,8	144,3	144,6	144,7	144,3	142,9	137,7	130,2	127,8	125,8	124,3	123,0	122,1	Engrais et amendements	4
41	Straight fertilizers	144,9	145,0	145,3	145,2	144,8	143,2	136,5	128,6	124,7	122,1	120,3	119,5	119,0	Engrais simples	41
411	Nitrogenous fertilizers	140,5	140,5	140,6	140,4	139,9	138,6	131,4	122,2	117,4	114,1	112,0	111,3	110,7	Engrais azotés	411
412	Phosphatic fertilizers	168,2	168,0	168,6	168,7	168,2	166,4	161,5	157,8	157,7	157,2	156,9	155,4	155,3	Engrais phosphatés	412
413	Potassic fertilizers	154,3	156,4	157,7	158,9	159,3	155,8	151,7	149,3	149,8	150,9	150,5	149,4	149,2	Engrais potassiques	413
42	Compound fertilizers	143,3	144,0	144,4	144,6	144,2	142,8	138,3	131,0	129,5	127,7	126,6	124,3	122,9	Engrais composés	42
421	NP fertilizers	154,3	154,1	154,0	153,7	153,5	153,5	151,2	149,2	148,2	146,8	144,5	143,7	142,3	Engrais NP	421
422	PK fertilizers	140,6	144,3	145,1	145,5	145,5	141,2	132,5	124,8	124,2	123,9	122,9	122,9	122,4	Engrais PK	422
423	NPK fertilizers	142,3	142,3	142,6	142,8	142,3	141,5	138,0	129,8	128,0	125,6	124,8	121,6	119,9	Engrais NPK	423
43	Other fertilizers, soil improvers	139,3	140,4	140,3	141,6	140,7	141,1	141,8	138,9	140,5	141,3	138,7	144,3	144,2	Autres engrais et amendements	43
5	Plant protection products	148,6	148,8	149,7	150,9	151,8	152,3	152,6	152,9	152,9	152,8	153,2	153,2	153,0	Produits de protection des cultures	5
51	Fungicides	153,3	153,7	155,8	157,1	157,9	158,6	159,2	159,4	159,5	159,2	159,1	159,1	158,6	Fongicides	51
52	Insecticides	159,0	159,8	160,5	162,3	163,8	164,9	165,4	165,7	165,9	165,4	166,0	166,1	166,0	Insecticides	52
53	Herbicides	139,4	139,6	140,1	140,9	141,8	142,0	142,4	142,6	142,6	142,8	143,5	143,5	143,4	Herbicides	53
54	Other	168,3	165,4	165,3	165,8	166,0	166,3	165,1	165,5	164,7	164,7	164,6	164,5	165,1	Autres	54
6	Animal feedingsuffs	132,9	133,7	133,8	133,6	133,9	133,6	133,0	132,5	131,6	130,5	130,8	131,1	131,1	Aliments des animaux	6
61	Straight feedingsuffs	150,4	150,9	151,0	150,9	152,0	152,1	151,1	150,7	150,7	149,2	150,4	151,3	152,2	Aliments simples	61
611	Cereals and milling by-products	145,2	146,6	147,0	146,9	148,6	149,3	148,7	149,1	149,1	146,9	148,3	149,9	152,3	Céréales et sous-produits de meunerie	611
612	Oil-cakes	142,1	142,4	142,0	141,7	142,5	141,5	141,3	140,4	139,3	138,8	138,5	139,7	139,3	Tourteaux	612
613	Products of animal origin	156,2	155,7	155,1	155,8	157,0	156,9	156,0	155,0	155,3	153,3	155,9	155,2	154,5	Produits d'origine animale	613
614	Other	170,8	170,1	170,7	169,7	169,1	168,5	165,3	163,5	164,8	164,6	165,1	165,9	165,2	Autres	614
62	Compound feedingsuffs	127,2	128,1	128,2	128,0	128,0	127,7	127,2	126,6	125,4	124,5	124,5	124,5	124,2	Aliments composés	62
621	for calves	147,8	148,2	147,7	147,5	147,3	147,2	146,7	146,3	146,0	146,0	146,7	146,6	146,6	pour veaux	621
622	for cattle (excl. calves)	118,9	119,6	119,4	119,1	118,9	118,2	117,3	116,3	115,5	114,7	114,4	114,4	114,1	pour bovins (autres que veaux)	622
623	for pigs	120,4	121,1	121,8	121,7	121,6	121,4	121,2	120,8	119,5	118,1	118,4	118,4	117,8	pour porcins	623
624	for poultry	134,6	136,0	135,8	135,7	135,8	135,7	135,2	134,6	133,0	132,0	131,7	131,9	131,8	pour volailles	624
625	Other	145,4	147,7	148,0	147,9	147,7	148,1	147,7	147,2	146,4	146,5	147,2	147,5	147,7	Autres	625
7	Material and small tools	154,1	153,2	153,5	155,0	155,4	155,6	157,5	157,8	158,1	158,8	159,0	159,0	159,5	Matériel et petit outillage	7
8	Mainten. and repair of plant	150,2	151,8	152,7	153,9	154,9	155,2	155,9	156,8	157,0	157,5	158,2	159,1	159,4	Entretien et réparation du matériel	8
9	Maintenance and repair of agricultural buildings and other buildings	144,4	144,8	145,2	146,7	147,0	147,0	147,9	148,2	148,1	149,3	149,6	150,1	150,5	Entretien et réparation des bâtiments d'exploitation et autres ouvrages	9
10	Veterinary services	141,6	143,7	144,1	144,2	144,2	144,3	144,8	145,3	145,5	145,8	145,8	145,7	145,1	Services vétérinaires	10
11	General expenses	147,6	148,5	148,7	148,7	150,3	150,7	151,6	151,3	151,0	151,3	151,2	151,6	151,8	Frais généraux	11

	EUR 10																											
	1980 = 100		1985		1986		M		A		M		J			J		A		S		O		N		D		1980 = 100
	Excluding VAT		D	J	F	M	A	M	J	J	A	S	O	N	D		TVA exclue											
02	GOODS AND SERVICES CONTRIBUTING TO AGRICULTURAL INVESTMENT		164,3	165,9	166,3	167,2	167,8	168,2	168,9	169,4	169,9	170,7	171,2	171,5	171,9		BIENS ET SERVICES CONCOURANT AUX INVESTISSEMENTS DE L'AGRICULTURE		02									
12	Machinery and other equipment		165,6	167,8	168,4	169,4	169,9	170,2	171,2	171,8	172,0	172,7	173,1	173,1	173,5		Machines et autres biens d'équipement		12									
121	Rotovator and other 2-wheel equipment		157,2	157,7	158,6	159,2	159,6	159,6	164,1	164,1	164,6	171,5	172,1	172,2	172,8		Motoculteurs et autre matériel à 2 roues		121									
122	Machinery and plant for cultivation		155,8	156,8	157,7	159,5	160,3	160,3	161,2	162,2	162,3	161,1	161,0	161,1	162,7		Machines et matériel pour la culture		122									
123	Machinery and plant for harvesting		160,1	162,2	162,6	163,6	163,8	163,9	164,7	165,1	165,2	167,3	167,9	168,0	168,6		Machines et matériel pour la récolte		123									
124	Farm machinery and installations		135,8	136,7	137,0	137,4	137,7	138,4	139,0	139,3	139,3	139,6	139,9	140,1	140,3		Machines et installation à la ferme		124									
1241	for crop production		139,8	140,8	141,4	142,0	142,0	142,1	142,9	143,2	143,4	143,6	143,8	144,1	144,5		pour la production végétale		1241									
1242	for animal production		137,6	139,0	139,2	139,7	140,4	141,6	142,1	142,3	142,3	143,0	143,1	143,1	143,1		pour la production animale		1242									
1243	Other		125,4	125,4	125,4	125,5	125,7	126,9	127,2	127,3	127,3	127,3	127,7	127,9	128,2		Autres		1243									
125	Tractors		183,2	186,4	186,8	187,8	188,5	188,7	190,0	190,7	190,9	191,5	192,0	191,8	192,0		Tracteurs		125									
126	Other vehicles		165,5	168,4	169,1	170,2	170,8	171,0	171,5	171,9	172,4	173,3	173,8	174,0	174,2		Autres véhicules		126									
13	Buildings		161,6	162,2	162,3	162,8	163,5	164,1	164,4	164,7	165,8	166,8	167,4	168,4	168,6		Ouvrages		13									
131	Farm buildings		152,2	152,7	152,7	152,9	153,3	153,7	154,0	154,2	154,2	154,5	154,9	155,5	155,7		Bâtiments d'exploitation		131									
132	Engineering and soil improvement operations		187,0	187,8	188,2	189,6	190,7	192,2	192,4	192,9	197,1	199,9	201,2	203,2	203,6		Ouvrages de génie civil et amélioration des terres		132									

Deflated index
Indices déflatés

EC INDICES OF PURCHASE PRICES OF THE MEANS OF AGRICULTURAL PRODUCTION

DEFLATED PRICE INDICES/INDICES DES PRIX DEFLATES

INDICES CE DES PRIX D'ACHAT DES MOYENS DE PRODUCTION AGRICOLE

1980 = 100		BR DEUTSCHLAND														1980 = 100	
		Excluding VAT		1985	1986												
		D	J	F	M	A	M	J	J	A	S	O	N	D			
01	GOODS AND SERVICES CURRENTLY CONS. IN AGRICULTURE	93,7	92,9	92,0	91,2	90,6	89,4	88,1	86,6	86,0	85,3	84,9	84,6	84,3	BIENS ET SERVICES DE CONS. COURANTE DE L'AGRICULTURE	01	
1	Seeds	97,0	98,4	97,6	96,6	95,7	95,4	94,1	94,5	94,3	94,1	95,5	95,0	96,6	Semences et plants	1	
2	Animals for rearing and production	81,3	80,5	80,5	77,2	77,0	77,6	79,9	81,8	81,7	77,3	76,2	77,2	77,4	Animaux d'élevage et de rente	2	
3	Energy, lubricants	102,8	97,4	89,5	85,2	81,9	77,4	73,6	67,4	67,5	68,1	65,8	66,2	66,0	Energie et lubrifiants	3	
4	Fertilizers, soil improvers	96,8	97,4	98,5	98,9	98,9	97,4	94,0	90,8	89,6	85,5	84,0	82,7	81,7	Engrais et amendements	4	
41	Straight fertilizers	97,2	98,0	99,1	99,6	99,6	98,4	95,9	91,1	89,1	82,6	80,0	78,3	77,8	Engrais simples	41	
42	Compound fertilizers	96,9	97,3	98,3	98,7	98,7	96,6	91,8	89,9	89,2	87,3	86,7	85,6	84,1	Engrais composés	42	
43	Other fertilizers, soil improvers	93,4	93,6	94,3	94,9	95,1	94,8	94,5	95,0	96,2	96,0	96,5	96,3	95,8	Autres engrais et amendements	43	
5	Plant protection products	111,9	109,2	109,5	109,8	109,9	109,9	109,1	109,6	109,9	109,7	110,1	110,2	110,0	Produits de protect. des cultures	5	
6	Animal feedingstuffs	82,9	82,9	83,2	82,7	82,5	81,8	81,2	81,0	79,6	79,0	79,2	78,7	78,2	Aliments des animaux	6	
61	Straight feedingstuffs	83,9	84,1	84,7	84,6	84,8	84,4	83,9	82,6	80,6	80,6	80,2	80,8	80,2	Aliments simples	61	
62	Compound feedingstuffs	82,6	82,7	82,8	82,3	82,0	81,3	80,6	80,6	79,4	78,6	79,0	78,3	77,8	Aliments composés	62	
7	Material and small tools	99,6	99,4	99,8	100,2	100,3	100,4	100,2	100,9	101,2	101,1	101,5	101,7	101,5	Matériel et petit outillage	7	
8	Maintenance and repair of plant	103,3	103,5	104,2	104,6	104,9	105,0	105,0	105,7	106,2	106,1	106,7	106,9	106,8	Entretien et réparation du matériel	8	
9	Maintenance and repair of agric. buildings and other buildings	100,5	100,3	101,2	101,4	101,5	101,5	101,9	102,4	103,4	103,2	103,6	104,0	103,8	Entretien et répar. des bâtiments d'exploitation et autres ouvrages	9	
10	Veterinary services	99,3	99,6	100,0	100,3	100,4	100,5	100,3	100,8	101,2	101,3	101,7	101,9	101,7	Services vétérinaires	10	
11	General expenses	98,3	98,2	97,9	97,7	97,6	97,6	97,9	98,0	98,0	98,3	98,4	98,5	98,5	Frais généraux	11	
02	GOODS AND SERVICES CONTRIBUTING TO AGRIC. INVESTMENT	99,9	100,0	100,5	100,9	101,2	101,2	101,3	102,0	102,5	102,5	102,9	103,1	103,0	BIENS ET SERVICES CONCOURANT AUX INVEST. DE L'AGRICULTURE	02	
12	Machinery and other equipment	101,1	101,2	101,7	102,1	102,5	102,5	102,5	103,3	103,7	103,7	104,2	104,4	104,2	Machines et autres biens d'équipement	12	
13	Buildings	94,3	94,2	94,6	94,9	95,0	95,0	95,5	95,9	96,7	96,5	96,8	97,1	96,9	Ouvrages	13	

EC INDICES OF PURCHASE PRICES OF THE MEANS OF AGRICULTURAL PRODUCTION

DEFLATED PRICE INDICES/INDICES DES PRIX DEFLATES

INDICES CE DES PRIX D'ACHAT DES MOYENS DE PRODUCTION AGRICOLE

1980 = 100		FRANCE														1980 = 100															
		1985		1986		D		J		F		M		A		M		J		J		A		S		O		N		D	
Excluding VAT		D	J	F	M	A	M	J	J	A	S	O	N	D																	
01	GOODS AND SERVICES CURRENTLY CONS. IN AGRICULTURE	95,1	95,4	95,3	95,5	95,1	94,7	93,0	91,2	90,5	90,6	90,1	89,8	89,6	BIENS ET SERVICES DE CONS. COURANTE DE L'AGRICULTURE	01															
1	Seeds	85,3	85,1	85,4	85,2	85,0	84,8	84,6	84,5	84,3	85,3	90,2	89,2	89,7	Semences et plants	1															
2	Animals for rearing and production	81,2	81,5	82,0	78,2	80,5	85,5	87,2	85,4	84,8	80,1	76,2	76,3	74,6	Animaux d'élevage et de rente	2															
3	Energy, lubricants	105,8	105,1	96,2	96,0	93,9	93,0	88,9	85,1	84,2	95,7	85,4	84,6	84,5	Energie et lubrifiants	3															
4	Fertilizers, soil improvers	94,6	95,5	96,0	95,8	95,3	94,2	87,4	80,6	79,1	77,7	76,9	76,1	74,8	Engrais et amendements	4															
41	Straight fertilizers	96,4	96,8	97,3	97,0	96,3	95,0	85,3	77,6	76,7	76,2	75,2	74,5	73,9	Engrais simples	41															
42	Compound fertilizers	92,2	93,5	94,0	93,8	93,5	92,5	87,6	81,1	79,0	77,0	76,2	75,2	73,4	Engrais composés	42															
43	Other fertilizers, soil improvers	111,0	112,3	112,6	112,7	112,6	112,3	111,7	110,5	111,2	110,7	110,5	110,3	110,3	Autres engrais et amendements	43															
5	Plant protection products	92,3	92,3	92,9	93,4	93,9	93,9	94,2	94,3	94,3	94,0	94,1	93,9	93,6	Produits de protect. des cultures	5															
6	Animal feedingstuffs	89,9	90,6	91,2	91,0	90,4	90,3	89,7	89,0	87,9	86,9	87,2	87,3	87,2	Aliments des animaux	6															
61	Straight feedingstuffs	101,2	101,4	100,4	100,0	100,0	100,0	98,3	96,9	98,7	92,1	98,2	96,3	96,6	Aliments simples	61															
62	Compound feedingstuffs	89,1	89,9	90,6	90,4	89,8	89,7	89,1	88,5	87,2	86,6	86,5	86,7	86,6	Aliments composés	62															
7	Material and small tools	102,9	101,0	101,2	102,7	102,3	102,0	104,0	103,9	103,8	104,1	103,8	103,7	104,2	Matériel et petit outillage	7															
8	Maintenance and repair of plant	103,2	103,7	104,1	105,5	106,4	106,7	106,9	108,0	108,4	108,2	108,8	108,8	108,9	Entretien et réparation du matériel	8															
9	Maintenance and repair of agric. buildings and other buildings	96,3	96,6	96,8	98,2	97,8	97,6	97,8	97,7	97,6	98,5	98,2	98,1	98,2	Entretien et répar. des bâtiments d'exploitation et autres ouvrages	9															
10	Veterinary services	95,7	95,8	96,4	96,2	94,6	94,4	94,9	95,6	95,6	95,3	95,0	94,4	94,9	Services vétérinaires	10															
11	General expenses	107,4	107,6	108,4	109,0	109,1	109,1	109,6	109,4	108,8	108,6	108,4	108,3	108,3	Frais généraux	11															
02	GOODS AND SERVICES CONTRIBUTING TO AGRIC. INVESTMENT	99,7	99,7	99,9	100,9	100,6	100,4	101,8	101,6	101,6	102,1	101,9	101,7	102,6	BIENS ET SERVICES CONCOURANT AUX INVEST. DE L'AGRICULTURE	02															
12	Machinery and other equipment	101,9	101,8	102,1	103,6	103,2	103,0	104,8	104,7	104,6	105,4	105,2	105,0	106,3	Machines et autres biens d'équipement	12															
13	Buildings	94,0	94,0	94,1	93,9	93,8	93,6	93,7	93,5	93,7	93,4	93,2	93,1	93,2	Ouvrages	13															

EC INDICES OF PURCHASE PRICES OF THE MEANS OF AGRICULTURAL PRODUCTION

DEFLATED PRICE INDICES/INDICES DES PRIX DEFLATES

INDICES CE DES PRIX D'ACHAT DES MOYENS DE PRODUCTION AGRICOLE

1980 = 100		ITALIA													1980 = 100				
		Excluding VAT		1985	1986	D	J	F	M	A	M	J	J	A	S	O	N	D	TVA exclue
01	GOODS AND SERVICES CURRENTLY CONS. IN AGRICULTURE	83,4	83,7	82,6	81,8	81,4	80,6	80,2	79,6	79,1	78,6	78,1	78,0	78,0				BIENS ET SERVICES DE CONS. COURANTE DE L'AGRICULTURE	01
1	Seeds	94,0	93,5	92,8	92,9	92,7	91,9	91,8	91,9	91,7	92,1	92,4	92,1	91,8				Semences et plants	1
2	Animals for rearing and production	85,3	86,5	86,3	84,9	81,6	80,8	81,4	80,8	80,5	80,3	80,5	80,8	80,9				Animaux d'élevage et de rente	2
3	Energy, lubricants	105,9	103,8	93,0	89,1	86,0	79,6	76,6	71,5	67,2	68,4	65,7	64,5	65,0				Energie et lubrifiants	3
4	Fertilizers, soil improvers	92,3	91,8	91,4	91,0	90,7	90,3	89,8	89,8	89,5	89,1	88,5	88,0	87,7				Engrais et amendements	4
41	Straight fertilizers	91,8	91,2	90,8	90,4	90,0	89,5	88,8	88,7	88,5	87,9	87,1	86,6	86,3				Engrais simples	41
42	Compound fertilizers	93,8	93,3	92,9	92,5	92,3	91,9	91,7	91,7	91,5	91,2	90,8	90,3	90,0				Engrais composés	42
43	Other fertilizers, soil improvers	72,6	72,3	72,0	71,6	71,5	71,1	71,0	71,0	70,8	70,6	70,3	70,0	69,7				Autres engrais et amendements	43
5	Plant protection products	86,5	86,8	87,2	88,0	87,8	87,5	87,4	87,3	87,1	86,3	86,1	86,0	85,4				Produits de protect. des cultures	5
6	Animal feedingstuffs	79,8	80,3	79,9	79,3	79,4	79,1	78,8	78,5	78,2	77,3	76,9	77,0	77,0				Aliments des animaux	6
61	Straight feedingstuffs	79,1	79,0	78,4	77,8	78,0	77,7	77,2	76,9	76,6	75,5	75,3	75,7	76,5				Aliments simples	61
62	Compound feedingstuffs	80,6	82,0	81,8	81,1	81,2	80,8	80,7	80,5	80,3	79,6	78,9	78,5	77,7				Aliments composés	62
7	Material and small tools	77,9	77,7	77,6	77,5	77,7	77,9	77,2	77,2	77,0	76,8	77,0	76,7	76,4				Matériel et petit outillage	7
8	Maintenance and repair of plant	60,9	60,6	60,4	60,1	60,0	59,7	59,6	59,6	59,4	59,3	59,0	58,7	58,5				Entretien et réparation du matériel	8
9	Maintenance and repair of agric. buildings and other buildings	100,3	99,8	99,3	98,8	98,8	99,2	98,8	98,7	98,5	98,4	98,4	98,8	98,5				Entretien et répar. des bâtiments d'exploitation et autres ouvrages	9
10	Veterinary services	66,9	70,5	70,3	69,9	69,8	69,5	69,3	69,3	69,1	68,9	68,6	68,3	68,1				Services vétérinaires	10
11	General expenses	78,8	78,5	78,3	78,1	78,1	78,1	78,2	78,2	78,0	77,8	77,7	77,4	77,3				Frais généraux	11
02	GOODS AND SERVICES CONTRIBUTING TO AGRIC. INVESTMENT	103,0	104,1	103,8	103,7	103,9	103,8	103,7	103,9	103,6	103,4	103,3	103,2	102,9				BIENS ET SERVICES CONCOURANT AUX INVEST. DE L'AGRICULTURE	02
12	Machinery and other equipment	104,8	106,8	106,5	106,6	107,0	106,5	106,5	106,9	106,6	106,3	106,1	105,7	105,3				Machines et autres biens d'équipement	12
13	Buildings	99,8	99,2	98,7	98,2	98,3	98,8	98,4	98,4	98,1	98,1	98,2	98,7	98,5				Ouvrages	13

EC INDICES OF PURCHASE PRICES OF THE MEANS OF AGRICULTURAL PRODUCTION

DEFLATED PRICE INDICES/INDICES DES PRIX DEFLATES

INDICES CE DES PRIX D'ACHAT DES MOYENS DE PRODUCTION AGRICOLE

		1980 = 100															
		NEDERLAND														1980 = 100	
Excluding VAT		1985	1986													TVA exclue	
		D	J	F	M	A	M	J	J	A	S	O	N	D			
01	GOODS AND SERVICES CURRENTLY CONS. IN AGRICULTURE	91,8	91,2	90,2	89,4	87,5	86,9	86,3	83,8	83,2	82,4	79,9	79,7	79,5	BIENS ET SERVICES DE CONS. COURANTE DE L'AGRICULTURE	01	
1	Seeds	124,0	140,9	140,7	140,6	140,0	140,0	140,6	141,8	141,9	141,3	140,3	140,2	140,5	Semences et plants	1	
2	Animals for rearing and production	108,8	102,4	102,3	102,2	101,8	101,8	102,2	103,1	102,9	102,5	101,8	101,7	101,9	Animaux d'élevage et de rente	2	
3	Energy, lubricants	139,2	127,8	122,9	121,0	106,6	103,9	101,6	79,9	81,3	81,6	69,0	70,3	70,8	Energie et lubrifiants	3	
4	Fertilizers, soil improvers	95,3	96,4	95,3	94,2	93,1	92,2	89,7	85,9	82,7	78,6	74,0	73,9	73,4	Engrais et amendements	4	
41	Straight fertilizers	93,5	94,8	93,5	92,3	91,1	89,8	86,0	80,2	75,9	71,4	69,0	69,1	68,5	Engrais simples	41	
42	Compound fertilizers	99,8	100,4	99,6	98,6	97,7	97,7	98,1	99,1	98,6	95,1	84,6	84,0	83,3	Engrais composés	42	
43	Other fertilizers, soil improvers	96,6	97,1	98,3	98,8	99,0	99,0	99,4	99,0	98,5	98,0	96,9	96,8	97,0	Autres engrais et amendements	43	
5	Plant protection products	100,3	106,0	105,8	105,7	105,3	105,3	105,7	106,7	106,5	106,1	105,3	105,2	105,4	Produits de protect. des cultures	5	
6	Animal feedingstuffs	80,2	80,0	79,5	78,9	78,3	77,9	77,5	77,1	76,4	75,5	74,3	73,8	73,3	Aliments des animaux	6	
61	Straight feedingstuffs	91,3	91,7	90,9	90,5	90,4	89,1	88,6	88,9	88,1	86,9	84,7	83,7	83,5	Aliments simples	61	
62	Compound feedingstuffs	80,1	79,9	79,4	78,8	78,2	77,9	77,5	77,0	76,3	75,4	74,2	73,7	73,2	Aliments composés	62	
7	Material and small tools	101,7	102,1	102,0	101,9	101,5	101,5	101,9	103,6	103,4	103,0	102,3	102,2	102,4	Matériel et petit outillage	7	
8	Maintenance and repair of plant	105,8	106,2	105,2	105,1	104,7	104,7	105,9	106,9	105,9	106,3	105,5	105,4	106,5	Entretien et réparation du matériel	8	
9	Maintenance and repair of agric. buildings and other buildings	91,7	92,6	92,6	92,4	92,1	92,0	92,4	93,3	92,8	92,3	91,8	91,6	91,9	Entretien et répar. des bâtiments d'exploitation et autres ouvrages	9	
10	Veterinary services	87,4	89,2	89,1	89,0	88,6	88,6	89,0	89,8	89,7	89,3	88,6	88,6	88,8	Services vétérinaires	10	
11	General expenses	99,7	99,3	98,4	97,3	96,9	97,2	97,3	97,9	98,0	98,0	97,2	97,8	98,0	Frais généraux	11	
02	GOODS AND SERVICES CONTRIBUTING TO AGRIC. INVESTMENT	96,9	99,9	99,7	99,7	99,2	99,2	99,7	100,6	100,4	100,0	99,2	99,2	99,4	BIENS ET SERVICES CONCOURANT AUX INVEST. DE L'AGRICULTURE	02	
12	Machinery and other equipment	101,0	104,6	104,4	104,4	103,9	103,9	104,4	105,3	105,1	104,7	103,9	103,9	104,1	Machines et autres biens d'équipement	12	
13	Buildings	93,9	96,5	96,3	96,2	95,8	95,8	96,2	97,1	96,9	96,5	95,8	95,8	96,0	Ouvrages	13	

EC INDICES OF PURCHASE PRICES OF THE MEANS OF AGRICULTURAL PRODUCTION

DEFLATED PRICE INDICES/INDICES DES PRIX DEFLATES

INDICES CE DES PRIX D'ACHAT DES MOYENS DE PRODUCTION AGRICOLE

1980 = 100		BELGIQUE/HELGIE													1980 = 100				
		Excluding VAT		1985	1986	D	J	F	M	A	M	J	J	A	S	O	N	D	TVA exclue
01	GOODS AND SERVICES CURRENTLY CONS. IN AGRICULTURE	94,6	94,2	93,5	92,9	91,7	90,7	89,5	88,8	88,6	88,2	88,3	88,2	87,8				BIENS ET SERVICES DE CONS. COURANTE DE L'AGRICULTURE	01
1	Seeds	90,6	90,5	90,4	93,1	92,8	93,0	92,9	92,9	92,8	99,6	99,7	99,8	99,7				Semences et plants	1
2	Animals for rearing and production	97,3	93,2	94,3	93,5	92,2	91,0	92,7	91,7	90,8	90,2	85,0	83,7	80,0				Animaux d'élevage et de rente	2
3	Energy, lubricants	101,9	96,4	87,8	83,4	75,1	67,9	65,5	61,5	62,4	64,0	63,4	64,3	66,3				Energie et lubrifiants	3
4	Fertilizers, soil improvers	104,5	105,7	105,9	106,0	105,8	105,0	96,2	94,8	94,3	89,1	88,8	87,1	86,8				Engrais et amendements	4
41	Straight fertilizers	102,9	102,4	102,2	101,5	101,4	99,5	96,6	92,3	90,8	85,9	84,4	80,4	79,4				Engrais simples	41
42	Compound fertilizers	105,0	108,3	108,9	109,8	109,5	109,7	94,4	96,2	96,8	91,3	92,2	92,9	93,5				Engrais composés	42
43	Other fertilizers, soil improvers	160,6	155,6	155,5	153,8	157,6	159,4	159,5	158,9	158,7	152,4	152,8	152,7	150,5				Autres engrais et amendements	43
5	Plant protection products	98,5	98,4	98,3	100,4	100,1	100,4	100,2	100,2	100,1	99,8	99,9	100,0	99,9				Produits de protect. des cultures	5
6	Animal feedingstuffs	90,9	90,9	90,8	90,1	89,4	88,7	88,3	87,8	87,3	86,9	87,2	87,2	86,2				Aliments des animaux	6
61	Straight feedingstuffs	99,7	98,0	97,6	95,6	94,2	89,7	88,8	88,0	92,5	93,0	94,5	93,8	90,7				Aliments simples	61
62	Compound feedingstuffs	89,7	89,9	89,9	89,4	88,8	88,6	88,2	87,8	86,6	86,1	86,2	86,3	85,6				Aliments composés	62
7	Material and small tools	97,9	97,8	97,7	100,6	100,3	100,5	100,4	100,4	100,3	100,0	100,7	100,8	100,7				Matériel et petit outillage	7
8	Maintenance and repair of plant	102,1	102,0	103,9	104,1	103,9	104,2	105,2	105,3	105,3	105,1	107,0	107,2	107,4				Entretien et réparation du matériel	8
9	Maintenance and repair of agric. buildings and other buildings	101,0	101,1	100,8	100,4	99,0	99,0	98,6	98,2	97,6	97,3	97,1	95,7	95,2				Entretien et répar. des bâtiments d'exploitation et autres ouvrages	9
10	Veterinary services	96,9	97,3	98,1	98,4	98,8	99,2	99,5	100,7	100,7	100,4	100,3	100,1	100,6				Services vétérinaires	10
11	General expenses	96,9	97,3	98,1	98,4	98,8	99,2	99,5	100,7	100,7	100,4	100,3	100,1	100,6				Frais généraux	11
02	GOODS AND SERVICES CONTRIBUTING TO AGRIC. INVESTMENT	105,9	105,8	108,5	108,5	107,9	108,1	109,5	109,4	109,2	108,8	110,9	110,7	110,6				BIENS ET SERVICES CONCOURANT AUX INVEST. DE L'AGRICULTURE	02
12	Machinery and other equipment	107,7	107,6	111,2	111,4	111,0	111,3	113,3	113,3	113,2	112,8	115,9	116,0	115,9				Machines et autres biens d'équipement	12
13	Buildings	100,7	100,8	100,6	100,2	98,9	98,9	98,5	98,3	97,7	97,4	96,5	95,8	95,4				Ouvrages	13

EC INDICES OF PURCHASE PRICES OF THE MEANS OF AGRICULTURAL PRODUCTION

DEFLATED PRICE INDICES/INDICES DES PRIX DEFLATES

INDICES CE DES PRIX D'ACHAT DES MOYENS DE PRODUCTION AGRICOLE

1980 = 100		LUXEMBOURG														1980 = 100	
		1985		1986													
Excluding VAT		O	J	F	M	A	M	J	J	A	S	O	N	D			
01	GOODS AND SERVICES CURRENTLY CONS. IN AGRICULTURE	93,5	93,7	93,7	93,6	93,4	93,1	93,3	92,6	93,4	91,9	91,1	89,4	88,8	BIENS ET SERVICES DE CONS. COURANTE DE L'AGRICULTURE	01	
1	Seeds	103,5	103,7	104,1	104,6	104,7	104,7	104,8	105,0	105,3	105,0	104,9	104,9	105,0	Semences et plants	1	
2	Animals for rearing and production	-	-	-	-	-	-	-	-	-	-	-	-	-	Animaux d'élevage et de rente	2	
3	Energy, lubricants	114,7	108,1	101,4	97,3	93,2	90,1	89,9	88,5	91,0	88,9	87,6	86,7	86,3	Energie et lubrifiants	3	
4	Fertilizers, soil improvers	96,6	99,2	99,1	98,4	97,3	96,7	98,2	95,0	95,1	91,6	89,6	84,9	81,2	Engrais et amendements	4	
41	Straight fertilizers	96,7	99,4	99,3	98,5	97,2	96,7	98,1	94,8	94,7	91,5	89,1	84,9	81,3	Engrais simples	41	
42	Compound fertilizers	95,6	95,8	96,2	96,7	97,3	97,3	99,5	98,0	101,6	94,0	98,1	84,8	79,9	Engrais composés	42	
43	Other fertilizers, soil improvers	-	-	-	-	-	-	-	-	-	-	-	-	-	Autres engrais et amendements	43	
5	Plant protection products	102,7	91,8	92,1	92,6	92,7	92,7	92,8	92,9	93,2	93,0	92,9	92,9	92,9	Produits de protect. des cultures	5	
6	Animal feedingstuffs	85,6	85,8	87,0	87,5	87,9	87,8	87,8	87,6	88,3	86,8	86,3	84,4	84,4	Aliments des animaux	6	
61	Straight feedingstuffs	82,3	82,5	82,8	83,2	85,4	83,6	83,6	83,8	87,7	84,7	84,8	84,7	86,3	Aliments simples	61	
62	Compound feedingstuffs	86,0	86,2	87,6	88,1	88,2	88,4	88,3	88,2	88,4	87,1	86,5	84,3	84,2	Aliments composés	62	
7	Material and small tools	109,7	110,0	110,5	111,0	110,5	111,1	111,2	111,7	111,9	111,7	111,6	111,8	112,8	Matériel et petit outillage	7	
8	Maintenance and repair of plant	97,1	99,8	100,3	100,8	100,9	100,9	100,9	101,1	101,4	101,2	101,1	101,0	101,1	Entretien et réparation du matériel	8	
9	Maintenance and repair of agric. buildings and other buildings	80,3	83,2	83,6	84,0	84,1	84,1	84,1	84,3	84,6	84,3	84,2	84,2	84,3	Entretien et répar. des bâtiments d'exploitation et autres ouvrages	9	
10	Veterinary services	86,3	86,8	87,3	87,8	87,9	88,2	88,2	88,4	93,0	93,1	93,0	93,0	93,1	Services vétérinaires	10	
11	General expenses	101,4	101,7	102,1	103,0	105,3	105,8	106,1	106,5	106,8	107,1	106,8	106,9	107,1	Frais généraux	11	
02	GOODS AND SERVICES CONTRIBUTING TO AGRIC. INVESTMENT	92,3	93,3	95,3	95,8	95,9	95,9	96,9	97,1	97,4	97,1	98,2	98,2	98,3	BIENS ET SERVICES CONCOURANT AUX INVEST. DE L'AGRICULTURE	02	
12	Machinery and other equipment	105,0	105,2	109,5	110,0	110,1	110,1	112,5	112,7	113,1	112,8	115,6	115,6	115,6	Machines et autres biens d'équipement	12	
13	Buildings	83,1	84,6	85,0	85,4	85,5	85,5	85,5	85,7	86,0	85,7	85,6	85,6	85,7	Ouvrages	13	

EC INDICES OF PURCHASE PRICES OF THE MEANS OF AGRICULTURAL PRODUCTION

DEFLATED PRICE INDICES/INDICES DES PRIX DEFLATES

INDICES CE DES PRIX D'ACHAT DES MOYENS DE PRODUCTION AGRICOLE

1980 = 100		UNITED KINGDOM													1980 = 100	
		1985		1986												
Excluding VAT		D	J	F	M	A	M	J	J	A	S	O	N	D		
01	GOODS AND SERVICES CURRENTLY CONS. IN AGRICULTURE	92,2	92,2	91,7	91,5	91,4	90,7	90,9	89,9	88,0	87,3	87,6	87,5	87,3	BIENS ET SERVICES DE CONS. COURANTE DE L'AGRICULTURE	01
1	Seeds	72,7	74,1	73,6	71,1	72,8	73,0	73,1	73,3	66,6	67,3	72,7	72,9	75,2	Semences et plants	1
2	Animals for rearing and production	116,3	114,7	129,0	128,5	122,5	124,7	131,2	129,0	129,3	120,8	118,9	115,9	117,9	Animaux d'élevage et de rente	2
3	Energy, lubricants	112,5	111,9	107,1	100,8	99,0	95,9	96,3	89,1	85,6	90,3	92,1	93,9	93,3	Energie et lubrifiants	3
4	Fertilizers, soil improvers	88,0	87,0	86,6	86,8	84,9	82,9	83,0	77,3	72,3	72,1	71,4	70,2	70,1	Engrais et amendements	4
41	Straight fertilizers	92,6	92,1	91,7	91,8	91,0	88,3	88,2	81,1	66,9	66,6	66,6	69,1	69,0	Engrais simples	41
42	Compound fertilizers	85,7	84,3	84,0	84,0	81,7	79,7	79,6	74,9	74,5	74,0	73,7	68,5	68,4	Engrais composés	42
43	Other fertilizers, soil improvers	84,8	84,7	83,1	86,0	81,7	83,2	85,7	79,4	61,6	83,4	75,9	91,0	90,7	Autres engrais et amendements	43
5	Plant protection products	85,2	84,6	84,8	84,9	85,2	85,3	85,4	85,7	85,4	85,1	85,2	84,4	84,1	Produits de protect. des cultures	5
6	Animal feedingstuffs	85,4	85,4	85,1	85,8	85,8	85,4	85,2	85,8	84,9	82,7	82,9	82,9	82,7	Aliments des animaux	6
61	Straight feedingstuffs	85,7	85,9	86,3	86,6	88,8	88,4	88,1	90,8	90,4	88,2	89,7	88,6	87,7	Aliments simples	61
62	Compound feedingstuffs	95,3	85,3	84,7	85,5	84,8	84,4	84,1	84,1	83,0	80,7	80,6	80,9	80,9	Aliments composés	62
7	Material and small tools	93,6	94,5	94,4	94,4	93,6	93,5	94,4	94,7	95,0	95,0	94,7	93,8	93,6	Matériel et petit outillage	7
8	Maintenance and repair of plant	108,1	109,7	110,0	110,2	109,7	109,2	109,5	110,7	109,6	109,3	109,4	109,1	109,2	Entretien et réparation du matériel	8
9	Maintenance and repair of agric. buildings and other buildings	103,1	102,3	102,2	103,4	102,8	102,7	104,1	104,8	103,3	104,2	104,3	104,6	105,0	Entretien et répar. des bâtiments d'exploitation et autres ouvrages	9
10	Veterinary services	106,2	106,0	105,6	105,5	108,3	108,3	108,4	108,7	108,4	109,4	109,2	108,3	103,5	Services vétérinaires	10
11	General expenses	106,8	106,8	107,2	107,0	111,1	111,2	112,4	112,3	111,6	110,8	110,3	110,3	109,9	Frais généraux	11
02	GOODS AND SERVICES CONTRIBUTING TO AGRIC. INVESTMENT	99,4	99,7	99,6	99,9	99,1	99,4	100,0	100,9	102,8	104,3	104,3	103,3	103,1	BIENS ET SERVICES CONCOURANT AUX INVEST. DE L'AGRICULTURE	02
12	Machinery and other equipment	98,0	98,9	98,6	98,5	97,5	98,2	98,5	99,4	99,5	99,9	99,8	98,1	97,6	Machines et autres biens d'équipement	12
13	Buildings	101,9	101,1	101,3	102,2	101,9	101,6	102,7	103,6	108,5	111,9	112,1	112,3	112,7	Ouvrages	13

EC INDICES OF PURCHASE PRICES OF THE MEANS OF AGRICULTURAL PRODUCTION

DEFLATED PRICE INDICES/INDICES DES PRIX DEFLATES

INDICES CE DES PRIX D'ACHAT DES MOYENS DE PRODUCTION AGRICOLE

		1980 = 100																	
		1985		IRELAND												1986		TVA exclue	
Excluding VAT		J	J	F	M	A	M	J	J	A	S	O	N	D					
01	GOODS AND SERVICES CURRENTLY CONS. IN AGRICULTURE	80,5	79,3	79,1	78,7	76,9	76,5	76,0	74,9	74,3	74,2	73,3	72,5	72,3	BIENS ET SERVICES DE CONS. COURANTE DE L'AGRICULTURE	01			
1	Seeds	77,0	80,4	80,4	80,4	79,5	79,5	79,5	79,3	79,3	79,3	77,2	77,2	77,2	Semences et plants	1			
2	Animals for rearing and production	96,5	97,8	95,2	94,9	90,0	86,1	79,6	78,3	79,7	75,2	78,0	78,5	82,2	Animaux d'élevage et de rente	2			
3	Energy, lubricants	101,9	98,5	96,1	93,2	84,9	83,4	83,0	78,5	76,2	78,8	79,1	78,2	78,5	Energie et lubrifiants	3			
4	Fertilizers, soil improvers	79,1	77,3	76,8	76,2	74,6	73,9	72,5	71,1	70,2	68,5	65,4	62,2	61,0	Engrais et amendements	4			
41	Straight fertilizers	77,2	75,5	74,8	74,1	72,2	71,2	69,0	67,0	65,5	64,5	60,8	53,9	53,2	Engrais simples	41			
42	Compound fertilizers	79,2	77,0	76,6	76,0	74,4	73,8	72,7	71,5	70,8	68,8	65,7	64,0	62,5	Engrais composés	42			
43	Other fertilizers, soil improvers	90,9	95,2	95,2	94,1	94,1	94,1	93,9	93,9	93,9	93,9	93,7	93,7	93,7	Autres engrais et amendements	43			
5	Plant protection products	77,8	76,7	76,7	76,1	76,3	76,1	75,5	75,2	75,1	75,1	74,9	74,4	74,4	Produits de protect. des cultures	5			
6	Animal feedingstuffs	70,3	69,5	69,7	69,8	69,1	69,0	68,8	68,3	67,9	67,7	67,4	67,4	67,5	Aliments des animaux	6			
61	Straight feedingstuffs	72,8	71,8	72,1	72,1	71,5	71,2	71,5	71,2	71,2	71,4	70,5	70,3	70,9	Aliments simples	61			
62	Compound feedingstuffs	69,7	69,0	69,2	69,3	68,7	68,6	68,3	67,7	67,2	66,9	66,8	66,8	66,8	Aliments composés	62			
7	Material and small tools	86,3	85,0	85,1	85,3	84,3	84,3	84,0	84,0	84,2	84,2	84,3	84,2	84,3	Matériel et petit outillage	7			
8	Maintenance and repair of plant	87,1	85,8	87,1	87,1	86,1	86,7	86,7	86,6	86,7	86,7	86,5	87,3	87,3	Entretien et réparation du matériel	8			
9	Maintenance and repair of agric. buildings and other buildings	95,8	94,4	94,9	94,9	93,7	93,9	93,9	93,7	95,6	96,0	96,6	96,9	96,9	Entretien et répar. des bâtiments d'exploitation et autres ouvrages	9			
10	Veterinary services	101,1	100,4	101,1	102,2	101,6	101,6	101,9	101,6	101,6	101,7	101,3	99,5	99,4	Services vétérinaires	10			
11	General expenses	126,3	124,5	125,8	125,6	124,7	124,9	124,7	124,3	124,7	125,0	124,8	124,7	124,7	Frais généraux	11			
02	GOODS AND SERVICES CONTRIBUTING TO AGRIC. INVESTMENT	88,6	88,0	88,2	88,2	87,4	87,3	88,0	87,9	88,0	88,3	88,5	88,6	89,0	BIENS ET SERVICES CONCOURANT AUX INVEST. DE L'AGRICULTURE	02			
12	Machinery and other equipment	88,5	87,9	88,1	88,4	87,7	87,7	88,1	88,2	88,4	88,7	89,1	89,3	90,2	Machines et autres biens d'équipement	12			
13	Buildings	88,7	88,1	88,3	88,0	87,2	87,0	87,9	87,6	87,6	87,8	87,9	88,0	87,9	Ouvrages	13			

EC INDICES OF PURCHASE PRICES OF THE MEANS OF AGRICULTURAL PRODUCTION

DEFLATED PRICE INDICES/INDICES DES PRIX DEFLATES

INDICES CE DES PRIX D'ACHAT DES MOYENS DE PRODUCTION AGRICOLE

		DANMARK															
		1985		1986												1980 = 100	
		D		J		F		M		A		S		O		TVA exclue	
Excluding VAT																	
01	GOODS AND SERVICES CURRENTLY CONS. IN AGRICULTURE	93,8	93,7	93,6	93,0	90,9	90,3	89,5	86,8	85,7	84,3	83,9	83,5	83,9	BIENS ET SERVICES DE CONS. COURANTE DE L'AGRICULTURE	01	
1	Seeds	103,9	96,7	96,7	96,4	93,9	93,3	93,4	94,0	93,5	92,8	92,6	92,4	92,4	Semences et plants	1	
2	Animals for rearing and production	-	-	-	-	-	-	-	-	-	-	-	-	-	Animaux d'élevage et de rente	2	
3	Energy, lubricants	99,2	93,7	86,6	83,0	78,0	76,7	70,8	63,5	64,6	67,5	63,6	63,1	63,7	Energie et lubrifiants	3	
4	Fertilizers, soil improvers	112,3	109,9	111,3	112,0	110,3	109,5	109,6	87,7	88,3	88,6	89,6	87,3	88,4	Engrais et amendements	4	
41	Straight fertilizers	120,5	105,1	105,7	105,5	103,1	102,3	102,5	96,7	96,7	96,4	96,8	96,0	96,6	Engrais simples	41	
42	Compound fertilizers	109,6	111,4	113,1	114,1	112,6	111,8	112,0	84,7	85,5	86,1	87,2	84,4	85,8	Engrais composés	42	
43	Other fertilizers, soil improvers	-	-	-	-	-	-	-	-	-	-	-	-	-	Autres engrais et amendements	43	
5	Plant protection products	102,8	101,4	101,5	101,1	98,6	97,8	98,0	98,6	98,1	97,3	97,1	96,9	97,0	Produits de protect. des cultures	5	
6	Animal feedingstuffs	86,6	88,1	88,6	88,1	86,2	85,7	84,8	84,9	82,9	79,9	79,6	79,5	79,7	Aliments des animaux	6	
61	Straight feedingstuffs	93,5	95,1	96,3	96,3	94,4	96,3	94,2	94,2	92,2	89,0	89,6	89,7	91,1	Aliments simples	61	
62	Compound feedingstuffs	83,9	85,3	85,6	84,9	83,0	81,5	81,1	81,2	79,2	76,4	75,6	75,5	75,2	Aliments composés	62	
7	Material and small tools	112,4	112,7	112,8	112,3	111,1	110,3	114,6	115,4	114,8	113,9	115,3	115,0	115,0	Matériel et petit outillage	7	
8	Maintenance and repair of plant	96,1	98,2	99,1	98,7	97,4	96,7	96,8	97,4	96,9	96,2	96,0	95,7	95,8	Entretien et réparation du matériel	8	
9	Maintenance and repair of agric. buildings and other buildings	102,9	103,9	103,9	103,5	101,8	101,1	101,2	102,3	101,8	101,0	101,9	101,7	101,7	Entretien et répar. des bâtiments d'exploitation et autres ouvrages	9	
10	Veterinary services	90,3	90,6	90,8	90,5	89,4	88,8	88,9	89,7	89,2	88,5	89,2	89,0	89,0	Services vétérinaires	10	
11	General expenses	99,2	98,2	97,5	97,1	94,9	95,2	96,1	95,6	95,3	95,6	95,5	95,2	96,1	Frais généraux	11	
02	GOODS AND SERVICES CONTRIBUTING TO AGRIC. INVESTMENT	103,6	104,5	104,7	104,4	102,8	102,5	102,6	103,7	103,3	102,5	103,0	103,0	103,1	BIENS ET SERVICES CONCOURANT AUX INVEST. DE L'AGRICULTURE	02	
12	Machinery and other equipment	100,7	101,4	101,7	101,4	99,8	100,1	100,2	101,3	101,0	100,3	100,3	100,5	100,6	Machines et autres biens d'équipement	12	
13	Buildings	106,2	107,3	107,3	107,0	105,4	104,7	104,8	105,9	105,3	104,5	105,5	105,2	105,3	Ouvrages	13	

EC INDICES OF PURCHASE PRICES OF THE MEANS OF AGRICULTURAL PRODUCTION

DEFLATED PRICE INDICES/INDICES DES PRIX DEFLATES

INDICES CE DES PRIX D'ACHAT DES MOYENS DE PRODUCTION AGRICOLE

		ELLAS														
		1985		1986												
1980 = 100															1980 = 100	
Excluding VAT															TVA exclue	
		D	J	F	M	A	M	J	J	A	S	O	N	D		
01	GOODS AND SERVICES CURRENTLY CONS. IN AGRICULTURE	92,9	92,2	93,9	91,1	89,1	89,0	87,9	88,5	89,3	87,3	86,1	86,0	85,5	BIENS ET SERVICES DE CONS. COURANTE DE L'AGRICULTURE	01
1	Seeds	96,1	93,8	94,6	91,7	90,7	90,2	94,3	94,8	94,9	98,0	95,1	94,3	93,4	Semences et plants	1
2	Animals for rearing and production	102,6	100,2	100,9	102,5	101,0	100,4	106,0	106,6	106,6	102,7	100,2	99,5	98,6	Animaux d'élevage et de rente	2
3	Energy, lubricants	88,8	87,0	88,9	83,8	79,2	78,8	77,5	77,9	78,1	75,5	73,6	73,1	72,5	Energie et lubrifiants	3
4	Fertilizers, soil improvers	63,5	62,1	62,8	60,9	60,0	59,7	58,7	59,0	59,0	56,8	55,4	55,0	54,6	Engrais et amendements	4
41	Straight fertilizers	63,7	62,2	63,3	61,4	60,5	60,2	59,1	59,5	59,5	57,3	55,9	55,5	55,0	Engrais simples	41
42	Compound fertilizers	63,5	62,0	62,4	60,5	59,6	59,3	58,3	58,6	58,7	56,5	55,1	54,7	54,3	Engrais composés	42
43	Other fertilizers, soil improvers	-	-	-	-	-	-	-	-	-	-	-	-	-	Autres engrais et amendements	43
5	Plant protection products	102,2	103,2	111,3	109,5	107,9	112,6	110,9	113,8	112,8	108,8	107,0	106,2	106,1	Produits de protect. des cultures	5
6	Animal feedingstuffs	104,5	102,8	104,0	101,8	100,4	100,4	98,6	99,1	100,9	99,3	99,3	99,0	98,7	Aliments des animaux	6
61	Straight feedingstuffs	107,2	105,0	106,5	104,0	102,3	101,9	99,4	98,7	100,3	98,6	97,6	98,0	97,2	Aliments simples	61
62	Compound feedingstuffs	101,8	100,7	101,6	99,5	98,6	98,9	97,8	99,5	101,4	100,0	101,0	99,9	100,2	Aliments composés	62
7	Material and small tools	96,3	94,8	97,1	95,2	95,9	95,5	94,7	96,8	97,5	94,7	92,5	92,4	91,6	Matériel et petit outillage	7
8	Maintenance and repair of plant	87,2	90,3	93,9	93,1	92,2	92,0	91,7	92,3	92,8	91,7	89,7	93,0	92,3	Entretien et réparation du matériel	8
9	Maintenance and repair of agric. buildings and other buildings	75,2	77,3	79,5	79,5	79,6	79,1	77,9	79,4	79,9	77,5	76,1	75,6	75,0	Entretien et répar. des bâtiments d'exploitation et autres ouvrages	9
10	Veterinary services	:	:	:	:	:	:	:	:	:	:	:	:	:	Services vétérinaires	10
11	General expenses	100,5	113,1	113,8	110,6	108,4	107,3	106,1	107,0	107,3	103,7	101,0	100,2	99,3	Frais généraux	11
02	GOODS AND SERVICES CONTRIBUTING TO AGRIC. INVESTMENT	93,0	93,5	96,0	94,8	94,3	94,3	93,3	94,9	95,2	92,4	90,8	90,6	90,1	BIENS ET SERVICES CONCOURANT AUX INVEST. DE L'AGRICULTURE	02
12	Machinery and other equipment	104,9	105,3	108,9	106,0	105,1	105,1	104,2	106,1	106,5	103,7	101,8	101,9	101,4	Machines et autres biens d'équipement	12
13	Buildings	78,1	78,6	79,9	80,8	80,9	80,7	79,6	81,0	81,1	78,2	77,0	76,5	75,9	Ouvrages	13

EC INDICES OF PURCHASE PRICES OF THE MEANS OF AGRICULTURAL PRODUCTION

DEFLATED PRICE INDICES/INDICES DES PRIX DEFLATES

INDICES CE DES PRIX D'ACHAT DES MOYENS DE PRODUCTION AGRICOLE

		1980 = 100															
		EUR 10														1980 = 100	
Excluding VAT		1985	1986													TVA exclue	
		D	J	F	M	A	M	J	J	A	S	O	N	D			
01	GOODS AND SERVICES CURRENTLY CONS. IN AGRICULTURE	91,5	91,3	90,8	90,3	89,6	88,9	88,0	86,6	85,8	85,3	84,8	84,5	84,3	BIENS ET SERVICES DE CONS. COURANTE DE L'AGRICULTURE	01	
1	Seeds	89,4	90,5	90,2	89,6	89,5	89,3	89,1	89,3	88,0	88,8	91,4	90,9	91,6	Semences et plants	1	
2	Animals for rearing and production	88,6	89,0	90,1	88,6	85,7	85,5	86,9	86,3	86,1	84,5	84,0	84,0	84,3	Animaux d'élevage et de rente	2	
3	Energy, lubricants	106,8	103,0	96,3	92,6	88,2	84,8	82,1	75,5	74,5	77,3	73,4	73,6	73,6	Energie et lubrifiants	3	
4	Fertilizers, soil improvers	93,2	93,3	93,6	93,5	92,8	91,6	88,0	83,2	81,5	79,7	78,5	77,4	76,7	Engrais et amendements	4	
41	Straight fertilizers	94,6	94,5	94,7	94,5	93,9	92,6	88,2	82,9	80,1	77,7	76,3	75,6	75,1	Engrais simples	41	
42	Compound fertilizers	91,8	92,1	92,4	92,3	91,6	90,4	87,2	82,6	81,6	80,0	79,1	77,4	76,4	Engrais composés	42	
43	Other fertilizers, soil improvers	95,7	96,2	96,2	97,1	96,0	96,2	96,5	94,8	95,9	96,1	94,2	97,8	97,5	Autres engrais et amendements	43	
5	Plant protection products	93,3	93,1	93,7	94,1	94,3	94,3	94,3	94,5	94,4	94,0	94,0	93,8	93,5	Produits de protect. des cultures	5	
6	Animal feedingstuffs	84,3	84,5	84,5	84,2	83,9	83,5	83,0	82,8	82,0	80,8	80,7	80,6	80,4	Aliments des animaux	6	
61	Straight feedingstuffs	84,6	84,5	84,4	84,0	84,2	83,9	83,2	83,2	82,9	81,4	81,8	81,8	81,9	Aliments simples	61	
62	Compound feedingstuffs	84,2	84,6	84,6	84,3	83,8	83,3	82,9	82,7	81,7	80,7	80,4	80,2	79,8	Aliments composés	62	
7	Material and small tools	98,0	97,2	97,4	98,0	97,7	97,6	98,6	98,9	98,9	98,8	98,6	98,4	98,5	Matériel et petit outillage	7	
8	Maintenance and repair of plant	101,4	102,2	102,7	103,3	103,4	103,5	103,7	104,5	104,5	104,3	104,6	104,8	104,8	Entretien et réparation du matériel	8	
9	Maintenance and repair of agric. buildings and other buildings	98,5	98,5	98,8	99,5	99,1	98,9	99,4	99,9	99,7	100,0	100,0	100,1	100,2	Entretien et répar. des bâtiments d'exploitation et autres ouvrages	9	
10	Veterinary services	91,0	91,9	92,1	92,1	91,7	91,6	91,8	92,2	92,2	92,1	92,0	91,7	91,2	Services vétérinaires	10	
11	General expenses	99,8	99,9	100,0	99,8	100,4	100,4	100,9	101,0	100,7	100,5	100,2	100,2	100,2	Frais généraux	11	
02	GOODS AND SERVICES CONTRIBUTING TO AGRIC. INVESTMENT	100,3	100,9	101,1	101,3	101,1	101,1	101,4	101,9	102,1	102,1	102,1	102,0	102,0	BIENS ET SERVICES CONCOURANT AUX INVEST. DE L'AGRICULTURE	02	
12	Machinery and other equipment	102,0	102,9	103,1	103,5	103,4	103,2	103,7	104,2	104,2	104,2	104,2	103,9	103,9	Machines et autres biens d'équipement	12	
13	Buildings	97,0	97,0	97,0	96,9	96,7	96,8	96,9	97,2	97,8	98,0	98,0	98,1	98,1	Ouvrages	13	

**ANNUAL AGRICULTURAL PRICE INDICES
INDICES ANNUELS DES PRIX AGRICOLES**

COMMENTS ON THE RESULTS FOR 1986¹⁾

1. Producer prices of agricultural products (output): nominal rise as in previous year, continued decline in real terms, but less marked than in 1985

The annual index of the producer prices of **agricultural products** (including fruit and vegetables) in the Community as a whole (EUR 11) rose by 2.4% in nominal terms in 1986 compared with the previous year (see Table 1). The rise is thus one percentage point lower than in 1985 (3.4%). Between 1982 and 1985, the rate of change declined from +12.0% to +3.4%. The deflated producer price index fell by 3.3% in EUR 11 in 1986 (see Table 1). This rate is lower than in the previous year (1985: -4.2%) and is comparable with that for 1984.

In real terms, the producer prices of **animal products** fell considerably more in 1986 than those for **crop products** (5.3% as compared with 0.9%). The producer prices which fell most were those for olives and olive oil (-9.8%, whereas these prices had risen by 7.9% in 1985) and eggs (-13.6%). The only price increases in real terms were for root crops (13%), seeds (5.8%) and fruit (3.8%).

Table 2 shows the year on year change in the nominal and deflated producer prices of agricultural products in 1986 for the Member States of EUR 11. In nominal terms the rates ranged from +12.8% (GR) to -6.5% (NL). Except in Luxembourg (0.0%) and Spain (+0.1%), the deflated producer price index declined as follows in all Member States:

- between 1 and 3% : F, I, UK and E
- between 4 and 9% : D, NL, B, IRL, DK and GR

The marked upward movement of prices in Spain had a considerable effect on the 1986 overall rates of change for the Community (EUR 11). This is illustrated by the following figures:

		<u>EUR 10</u>	<u>EUR 11</u>
- Total	nominal	+ 1.4%	+ 2.4%
	real	- 3.9%	- 3.3%
- Crop products	nominal	+ 4.1%	+ 5.9%
	real	- 2.2%	- 0.9%
- Animal products	nominal	- 1.0%	- 0.6%
	real	- 5.2%	- 5.3%

¹⁾ Revised version of no. 1987/2 of Rapid Reports-Agriculture: Income and prices.

2. Purchase prices of the means of agricultural production (input): sharpest drop ever

In 1986 the prices of **goods and services for current consumption in agriculture** (input I) in EUR 11 as a whole declined for the first time in nominal terms in comparison with the previous year: -1.2% (see Table 3). The deflated input prices indeed fell by 5.8%. These are the best input figures for the agricultural sector in years.

Although the real price index for feedingstuffs continued to drop in 1986 as compared with the previous year (-5.3%; 1985: -9.3%), the largest fall was that for energy: -23.2%. Fertilizers (-7.4%), animals for rearing (-3.5%), seeds (-1.8%) and plant protection products (-1.0%) also became cheaper. On the other hand, most services became slightly dearer, the greatest increase being that for repair of plant (+2.1%).

As expected, the change in the nominal purchase prices for input I varied greatly from country to country, ranging from -9.7% (NL) to +16.8% (GR). There was much less variation in the deflated rates: from -10.0% (NL) to -3.2% (E) (see Table 4).

The purchase prices of **goods and services contributing to agricultural investment** (input II) in EUR 11 as a whole were 6.2% higher in nominal terms and 1.5% higher in real terms in 1986 than in 1985. The rates of change in the real price index in the various Member States of the Community range from -0.1% (I and IRL) to +3.8% (GR).

3. The development of the output and input (I) prices, averaged over the Community, was virtually neutral in its impact on agricultural income

In the Community as a whole (EUR 11), deflated output prices were 3.3% lower in 1986 than in the previous year and deflated input prices 5.8% lower.

As purchases of goods and services for current consumption in agriculture in the Community as a whole (EUR 11) account for only 45.7% in value terms of sales of agricultural products (calculated under the national farm concept), the fall in real output prices is not entirely offset by the larger percentage drop in real input prices. The result for the farmer is a slight negative effect of real prices on agricultural income (here used in the sense of gross value added) of 0.6 percentage points.

Both output prices (except in Spain and Luxembourg) and input prices fell in real terms in 1986 in all Member States. If the proportion of goods and services for current consumption in agriculture in value terms in the sales of agricultural products in the various Member States is taken into account, one of the eleven Member States (L) exhibits a positive real price effect on the development of agricultural income. In the other Member States the price effect is either neutral (in the UK) or negative (in the remaining countries). In the following list, the Member States are shown in order of increasing difference between the two rates: rate of change in deflated output prices minus rate of change in deflated input prices, adjusted to take account of the input I/sales ratio in terms of value in the year 1980.

Percentage points

GR	-	7.2
B	-	3.3
DK	-	2.4
E	-	1.5
NL	-	1.2
D	-	0.9
F	-	0.2
I	-	0.2
IRL	-	0.2
UK		0.0
L	+	1.4

Technical note

The EC agricultural price indices (output and input) are available in EUROSTAT's CRONOS data bank ("PRAG" domain) in both nominal and deflated form. By using deflated indices, it is possible to eliminate the distortions which have so far been present in the nominal indices because of different inflation rates in the Member States. The nominal agricultural price indices are deflated by means of the consumer price index. The terms "deflated" and "real" are used synonymously.

Spain has now been included in the Community agricultural price index system, although the data available are obtained by slightly different methods from the indices for the previous Community of Ten. Indices are now also provided for EUR 11 (EUR 10 + Spain).

No agricultural price indices are yet available for Portugal.

COMMENTAIRES SUR LES RESULTATS DE L'ANNEE 1986¹⁾

1. Prix à la production de produits agricoles (output): accroissement de la valeur nominale comme l'année précédente, poursuite de la baisse en valeur réelle - toutefois moins sensible qu'en 1985

Au cours de l'année 1986, l'indice annuel des prix à la production de **produits agricoles** (y compris les fruits et légumes) a connu un accroissement nominal de 2.4% par rapport à l'année précédente dans l'ensemble de la Communauté (EUR 11) (cf. tableau 1). Cet accroissement était donc un point de pourcentage plus bas qu'en 1985 (+3.4%). De 1982 à 1985, ce taux de variation est tombé de +12.0% à +3.4%. En chiffres déflatés, l'indice des prix à la production de EUR 11 pour 1986 a baissé de 3.3% (cf. tableau 1). Ce taux de variation est inférieur à celui de l'année précédente (1985: -4.2%) et atteint le même niveau qu'en 1984.

En valeur réelle, les prix à la production des **produits animaux** ont connu, en 1986, une baisse plus marquée que ceux des **produits végétaux** (5.3% contre 0.9%). Ce sont les prix à la production des olives et de l'huile d'olives (-9.8%, alors qu'un accroissement de 7.9% avait été enregistré l'année précédente) et des oeufs (-13.6%) qui ont accusé la baisse la plus notable. En 1986, les seuls accroissements de prix en valeur réelle ont été enregistrés pour les plantes sarclées (13%), les semences (5.8%) et les fruits (3.8%).

Le tableau 2 présente les taux de variation des prix nominaux et déflatés à la production de produits agricoles en 1986 par rapport à l'année précédente pour les différents Etats membres de EUR 11. En valeur nominale, ces taux se situent entre +12.8% (GR) et -6.5% (NL). A l'exception du Luxembourg (0.0%) et de l'Espagne (+0.1%), tous les Etats membres ont enregistré une baisse des indices déflatés des prix à la production, l'ampleur de cette baisse étant de l'ordre suivant:

- de 1 à 3% : F, I, UK et E
- de 4 à 9% : D, NL, B, IRL, DK et GR

Il convient également de noter que, comme le montre le tableau suivant, l'évolution relativement positive des prix qu'a connu l'Espagne en 1986 a largement influencé les taux de variation de l'ensemble de la Communauté (EUR 11):

		<u>EUR 10</u>	<u>EUR 11</u>
- Ensemble des produits	valeur nominale	+ 1.4%	+ 2.4%
	valeur réelle	- 3.9%	- 3.3%
-- Produits végétaux	valeur nominale	+ 4.1%	+ 5.9%
	valeur réelle	- 2.2%	- 0.9%
- Produits animaux	valeur nominale	- 1.0%	- 0.6%
	valeur réelle	- 5.2%	- 5.3%

¹⁾ Version corrigée du no. 1987/2 des Statistiques Rapides-Agriculture: revenus et prix.

2. Prix d'achat des moyens de production agricoles (input): baisse record

Pour l'ensemble de la Communauté (EUR 11), les prix des biens et des services de consommation courante de l'agriculture (input I) ont connu pour la première fois, en 1986, un taux de variation négatif en valeur nominale par rapport à l'année précédente, ce taux étant de -1.2% (cf. tableau 3). En chiffres déflatés, ces prix d'input ont même baissé de 5.8%. En ce qui concerne l'input, c'est là le meilleur résultat enregistré dans l'agriculture depuis des années.

Bien qu'en 1986, l'indice des prix en valeur réelle des aliments des animaux ait poursuivi sa baisse par rapport à l'année précédente (-5.3%; -9.3% en 1985), c'est le domaine de l'énergie qui a enregistré la variation négative la plus importante: -23.2%. Ont également baissé, les prix des engrais (-7.4%), des animaux d'élevage (-3.5%), des semences (-1.8%) et des produits de protection des cultures (-1.0%). En revanche, les prix de la plupart des services ont légèrement augmenté, cette hausse étant la plus sensible dans le domaine de la réparation des machines (+2.1%).

Comme prévu, les taux de variation de l'indice nominal des prix d'achat des inputs I diffèrent fortement d'un pays à l'autre, la fourchette allant de -9.7% (NL) à +16.8% (GR). Toutefois, la fourchette des taux déflatés est nettement plus serrée, puisqu'elle va de -10.0% (NL) à -3.2% (E) (cf. tableau 4).

Les prix d'achat des biens et des services pour l'investissement agricole (input II) ont connu, en 1986, un accroissement de 6.2% en valeur nominale et de 1.5% en chiffres déflatés par rapport à l'année précédente dans l'ensemble de la Communauté (EUR 11). Dans les différents Etats membres de la Communauté, les taux de variation de l'indice des prix en valeur réelle se situent dans une fourchette de -0.1% (I et IRL) à +3.8% (GR).

3. L'évolution des prix des output et input (I) au niveau de la Communauté a eu un effet pratiquement neutre sur le revenu agricole

Dans l'ensemble de la Communauté (EUR 11) les prix déflatés des output ont baissé, en 1986, de 3.3% et les prix déflatés des input de 5.8% par rapport à l'année précédente.

Comme, dans l'ensemble de la Communauté (EUR 11), le pourcentage en valeur des achats de biens et de services de consommation courante de l'agriculture ne représente que 45.7% des ventes de produits agricoles (selon le concept de ferme nationale), la diminution des prix des output en valeur réelle n'est pas entièrement compensée par la baisse plus marquée des prix des input I en valeur réelle. Il en résulte, pour l'agriculture, un léger effet négatif des prix en valeur réelle de 0.6 point de pourcentage sur l'évolution du revenu (dans le sens de la valeur ajoutée brute).

Au cours de 1986, les prix des output (sauf en Espagne et au Luxembourg) et ceux des input I ont diminué, en valeur réelle, dans tous les Etats membres. Si l'on tient compte du pourcentage en valeur que représentent les achats de biens et de services de consommation courante de l'agriculture dans les ventes de produits agricoles des différents Etats membres, un des onze Etats membres (L) enregistre un effet positif, au niveau des prix en valeur réelle, sur l'évolution du revenu agricole. Dans les autres Etats membres, l'effet de prix est soit neutre (UK), soit négatif (partout ailleurs). Les Etats membres sont classés, ci-après, dans l'ordre croissant des écarts entre les deux taux d'accroissement: taux d'accroissement des prix des output déflatés moins taux d'accroissement des prix des input I

déflatés, compte tenu des différents pourcentages en valeur représentés par les achats de biens et de services de consommation courante de l'agriculture dans les ventes de produits agricoles en 1980.

Points de pourcentage

GR	-	7.2
B	-	3.3
DK	-	2.4
E	-	1.5
NL	-	1.2
D	-	0.9
F	-	0.2
I	-	0.2
IRL	-	0.2
UK		0.0
L	+	1.4

Remarque technique

Les indices communautaires des prix agricoles (output et input) sont disponibles dans la banque de données CRONOS d'EUROSTAT (domaine "PRAG") aussi bien en valeur nominale qu'en valeur déflatée. L'utilisation d'indices communautaires déflatés des prix agricoles permet d'éliminer les distorsions entre le taux d'inflation des Etats membres de la Communauté. La déflation des indices de prix agricoles nominaux s'effectue à l'aide de l'indice des prix à la consommation. Les termes "déflatés" et "réel" sont synonymes dans ce contexte.

L'Espagne est désormais intégrée au système des indices communautaires des prix agricoles, bien que, du point de vue méthodologique, les données disponibles ne correspondent pas encore entièrement aux indices des prix agricoles de l'ancienne Communauté des Dix. Des chiffres relatifs à EUR 11 (EUR 10 plus l'Espagne) sont désormais publiés.

Pour le Portugal, aucun indice des prix agricoles n'est disponible à l'heure actuelle.

**EC Index of producer prices of agricultural products:
Rates of change of the price indices for EUR 11 (in %) (1)
Indice CE des prix à la production des produits agricoles:
Taux de variation des indices des prix pour EUR 11 (en %) (1)**

Tab. 1

	<u>1982</u> 1981	<u>1983</u> 1982	<u>1984</u> 1983	<u>1985</u> 1984	<u>1986</u> 1985
Nominal indices / Indices nominaux					
TOTAL	12,0	7,1	5,2	3,4	2,4
CROP PRODUCTS / PRODUITS VEGETAUX	13,0	10,2	5,4	3,4	5,9
Cereals and rice / Céréales et riz	10,6	9,3	1,3	- 1,7	3,0
Root crops / Plantes sarclées	19,8	13,5	8,1	-19,5	18,6
Fruit / Fruits	15,5	4,9	10,6	8,5	12,3
Fresh vegetables / Légumes frais	6,2	13,4	6,3	4,9	- 0,7
Wine must or wine / Moût ou vin	19,2	4,6	4,6	15,7	5,4
Olives and olive oil/Olives & huile d'olive	13,6	19,7	9,0	21,2	1,3
Seeds / Semences	14,5	21,3	4,1	- 8,4	10,6
Flowers etc. / Fleurs etc.	10,4	7,8	- 2,7	10,4	- 1,2
Other crop products / Autres prod. végétaux	14,7	16,4	9,0	9,1	8,8
ANIMALS & ANIMAL PRODUCTS / ANIMAUX ET PRODUITS ANIMAUX	11,2	4,4	5,1	3,5	- 0,6
Animals / Animaux	12,5	2,6	4,9	3,1	- 2,0
Calves / Veaux	14,1	5,6	4,2	7,1	2,8
Cattle excl. calves / Bovins sans veaux	12,4	3,2	1,2	1,4	- 3,3
Pigs / Porcs	13,9	- 3,0	5,6	3,2	- 3,7
Sheep and lambs / Moutons et agneaux	8,8	8,7	6,9	7,9	2,3
Poultry / Volailles	10,9	8,3	11,3	1,9	- 1,2
Other animals / Autres animaux	11,3	8,4	6,9	4,8	2,2
Milk / Lait	12,1	7,7	2,8	5,4	3,3
Eggs / Oeufs	- 4,2	5,9	19,7	- 3,3	- 8,3
Other animal products / Autres prod.animaux	12,1	7,3	6,8	18,2	6,7
Deflated indices / Indices déflatés					
TOTAL	- 0,2	- 2,7	- 3,1	- 4,2	- 3,3
CROP PRODUCTS / PRODUITS VEGETAUX	- 0,4	- 0,8	- 3,9	- 5,4	- 0,9
Cereals and rice / Céréales et riz	- 1,6	- 0,7	- 6,9	- 9,0	- 2,4
Root crops / Plantes sarclées	6,9	4,7	- 0,9	-25,8	13,0
Fruit / Fruits	0,5	- 7,2	- 0,7	- 1,0	3,8
Fresh vegetables / Légumes frais	- 6,9	1,6	- 3,0	- 3,6	- 7,7
Wine must or wine / Moût ou vin	4,3	- 7,2	- 3,9	7,4	- 0,9
Olives and olive oil/Olives & huile d'olive	- 2,8	3,5	- 4,1	7,9	- 9,8
Seeds / Semences	3,1	11,7	- 3,7	-15,2	5,8
Flowers etc. / Fleurs etc.	0,0	0,1	- 7,2	3,7	- 3,4
Other crop products / Autres prod. végétaux	- 0,7	2,6	- 3,5	- 3,2	- 2,4
ANIMALS & ANIMAL PRODUCTS / ANIMAUX ET PRODUITS ANIMAUX	- 0,1	- 4,3	- 2,5	- 3,3	- 5,3
Animals / Animaux	0,9	- 6,2	- 2,8	- 3,8	- 7,0
Calves / Veaux	1,3	- 4,7	- 5,0	- 0,8	- 3,2
Cattle excl. calves / Bovins sans veaux	1,2	- 4,8	- 5,7	- 4,5	- 6,8
Pigs / Porcs	3,2	-10,5	- 1,0	- 3,2	- 8,8
Sheep and lambs / Moutons et agneaux	- 4,0	- 1,7	- 2,7	- 1,5	- 4,7
Poultry / Volailles	- 2,0	- 2,5	2,1	- 5,6	- 6,8
Other animals / Autres animaux	- 3,6	- 4,7	- 3,7	- 4,8	- 5,0
Milk / Lait	1,1	- 0,7	- 4,1	- 1,0	- 0,7
Eggs / Oeufs	-14,7	- 3,3	9,8	-10,3	-13,6
Other animal products / Autres prod.animaux	- 0,2	- 2,6	- 3,4	5,1	- 4,9

1) On the base / sur la base 1980 = 100

Tab. 2

EC Index or producer prices of agricultural products : Rates of change of the price indices by Member States (in %) (1)
 Indices CE des prix à la production des produits agricoles : Taux de variation des indices des prix par Etat membre (en %) (1)

			D	F	I	NL	B	L	UK	IRL	DK	GR	EUR 10	E	EUR 11
Total	Nominal indices / Indices nominaux	a)	- 0,8	7,6	9,1	2,0	7,0	8,9	5,2	6,2	4,8	17,6	6,9	8,4	7,1
		b)	- 1,2	3,2	6,2	1,8	2,2	- 1,4	0,2	2,9	3,0	20,3	4,4	10,3	5,2
		c)	- 3,9	1,5	6,8	- 1,9	- 2,0	3,5	- 1,6	- 2,7	- 1,9	18,1	3,1	5,1	3,4
		d)	- 5,6	0,1	3,7	- 6,5	- 5,8	0,3	1,1	- 0,3	- 4,3	12,8	1,4	8,9	2,4
	Deflated indices / Indices déflatés	a)	- 4,0	- 1,9	- 4,9	- 0,7	- 0,6	0,3	0,6	- 3,9	- 2,0	- 2,4	- 2,6	- 3,4	- 2,7
		b)	- 3,6	- 3,9	- 4,2	- 1,3	- 3,9	- 6,6	- 4,6	- 5,2	- 3,1	1,7	- 3,5	- 0,9	- 3,1
		c)	- 5,9	- 4,1	- 2,2	- 4,1	- 6,6	- 0,6	- 7,3	- 7,7	- 6,4	- 1,1	- 4,3	- 3,5	- 4,2
		d)	- 5,3	- 2,5	- 2,1	- 6,8	- 7,0	0,0	- 2,3	- 4,0	- 7,6	- 8,4	- 3,9	0,1	- 3,3
Crop products Produits végétaux	Nominal indices / Indices nominaux	a)	1,7	8,9	10,3	10,1	16,4	22,6	13,2	9,8	12,6	17,5	10,5	8,7	10,2
		b)	- 0,6	2,8	5,9	4,6	1,9	-14,6	- 3,7	3,9	- 6,7	21,7	5,3	6,0	5,4
		c)	- 5,3	- 0,4	8,0	- 7,1	- 9,1	0,8	- 8,1	-15,8	- 1,2	17,7	3,6	2,0	3,4
		d)	- 3,4	2,1	4,4	- 4,5	- 4,3	2,2	4,8	12,2	- 1,8	12,6	4,1	15,6	5,9
	Deflated indices / Indices déflatés	a)	- 1,6	- 0,7	- 3,8	7,1	8,1	12,8	8,2	- 0,6	5,4	- 2,5	- 0,4	- 3,1	- 0,8
		b)	- 2,9	- 4,2	- 4,4	1,3	- 4,2	-19,1	- 8,2	- 4,3	-12,2	2,9	- 3,8	- 4,7	- 3,9
		c)	- 7,3	- 5,9	- 1,1	- 9,2	-13,3	- 3,2	-13,4	-20,2	- 5,6	- 1,5	- 5,2	- 6,3	- 5,4
		d)	- 3,1	- 0,6	- 1,4	- 4,8	- 5,5	2,0	1,3	8,1	- 5,2	- 8,6	- 2,2	6,3	- 0,9
Animal products Produits animaux	Nominal indices / Indices nominaux	a)	- 1,8	6,5	7,4	- 1,7	2,9	6,9	1,0	5,6	1,9	17,8	3,9	8,1	4,4
		b)	- 1,5	3,5	6,5	0,4	2,3	0,9	2,4	2,8	7,0	17,5	3,7	15,3	5,1
		c)	- 3,3	3,2	5,1	0,9	1,5	3,9	2,0	- 0,6	- 2,2	19,1	2,7	8,4	3,5
		d)	- 6,5	- 1,6	2,6	- 7,6	- 6,4	0,0	- 0,8	- 2,1	- 5,2	13,3	- 1,0	2,0	- 0,6
	Deflated indices / Indices déflatés	a)	- 5,0	- 2,9	- 6,3	- 4,3	- 4,4	- 1,6	- 3,4	- 4,4	- 4,7	- 2,3	- 4,3	- 3,7	- 4,3
		b)	- 3,8	- 3,6	- 3,9	- 2,7	- 3,8	- 4,5	- 2,5	- 5,4	0,6	- 0,7	- 3,2	3,6	- 2,5
		c)	- 5,4	- 2,5	- 3,7	- 1,3	- 3,2	- 0,3	- 3,9	- 5,7	- 6,6	- 0,2	- 3,6	- 0,4	- 3,3
		d)	- 6,2	- 4,1	- 3,1	- 7,9	- 7,6	- 0,2	- 4,1	- 5,7	- 8,5	- 8,0	- 5,2	- 6,3	- 5,3

On the base / sur la base 1980 = 100 a = $\frac{1983}{1982}$ b = $\frac{1984}{1983}$ c = $\frac{1985}{1984}$ d = $\frac{1986}{1985}$

Table 3 EC Indices of purchase prices of the means of agricultural production:
Rates of change of the price indices for EUR 11 (in %) (1)
Indices CE des prix d'achat des moyens de production agricoles:
Taux de variation des indices des prix pour EUR 11 (en %) (1)

	<u>1982</u> 1981	<u>1983</u> 1982	<u>1984</u> 1983	<u>1985</u> 1984	<u>1986</u> 1985
Nominal indices / Indices nominaux					
01 Goods & serv. currently cons. in agricult. Biens & serv. de cons. courante de l'agric.	9,2	8,5	7,4	2,2	- 1,2
1. Seeds / Semences	11,5	12,4	12,8	- 3,1	2,1
2. Animals for rearing/Animaux d'élevage	15,9	0,5	13,0	7,0	2,8
3. Energy / Energie	12,6	6,3	6,9	8,1	-17,5
4. Fertilizers / Engrais	10,5	4,5	4,6	7,2	- 3,4
5. Plant protection products / Produits de protection des cultures	9,0	8,9	8,0	4,4	3,1
6. Animal feeding stuffs/Alim. des animaux	7,1	10,7	7,7	- 2,9	- 0,5
7. Small tools / Petit outillage	9,7	8,6	8,2	6,2	4,4
8. Maintenance and repair of plant / Entretien et réparation du matériel	10,7	9,0	7,5	7,5	6,8
9. Maintenance and repair of buildings / Entretien et réparat. des bâtim. d'expl.	10,0	7,6	6,6	5,4	4,6
10. Veterinary services/Serv. vétérinaires	8,6	6,0	6,4	7,1	4,8
11. General expenses / Frais généraux	10,6	8,1	7,2	6,7	4,9
02 Goods & serv. contr. to agricult. investm. Biens et serv. conc. aux invest. de l'agric.	10,8	9,3	10,4	6,7	6,2
12. Machinery / Machines	10,1	9,3	12,7	6,5	6,6
13. Buildings / Ouvrages	12,1	9,2	6,3	6,9	5,4
Deflated indices / Indices déflatés					
01 Goods & serv. currently cons. in agricult. Biens & serv. de cons. courante de l'agric.	- 1,7	- 0,4	- 0,2	- 4,2	- 5,8
1. Seeds / Semences	0,3	3,1	4,5	- 9,5	- 1,8
2. Animals for rearing/Animaux d'élevage	1,3	-10,1	2,7	- 1,5	- 3,5
3. Energy / Energie	1,9	- 2,0	0,0	1,2	-23,2
4. Fertilizers / Engrais	- 0,6	- 4,4	- 2,6	1,1	- 7,4
5. Plant protection products / Produits de protection des cultures	- 2,1	- 0,1	0,2	- 2,5	- 1,0
6. Animal feeding stuffs/Alim. des animaux	- 3,8	1,5	- 0,1	- 9,3	- 5,3
7. Small tools / Petit outillage	- 1,2	- 0,1	0,8	- 0,1	0,3
8. Maintenance and repair of plant / Entretien et réparation du matériel	0,1	0,6	0,2	1,1	2,1
9. Maintenance and repair of buildings / Entretien et réparat. des bâtim. d'expl.	- 0,4	- 0,3	- 0,4	- 0,7	0,4
10. Veterinary services/Serv. vétérinaires	- 2,6	- 2,6	- 1,0	0,9	1,2
11. General expenses / Frais généraux	0,1	0,0	0,1	0,3	0,5
02 Goods & serv. contr. to agricult. investm. Biens et serv. conc. aux invest. de l'agric.	- 1,0	- 0,4	2,0	- 0,4	1,5
12. Machinery / Machines	- 1,4	- 0,1	4,0	- 0,3	2,1
13. Buildings / Ouvrages	- 0,4	- 0,9	- 1,8	- 0,5	0,5

(1) On the base / sur la base 1980 = 100

Tab. 4

EC Indices of purchase prices of the means of agricultural production: Rates of change of the price indices by Member States (in %) (1)

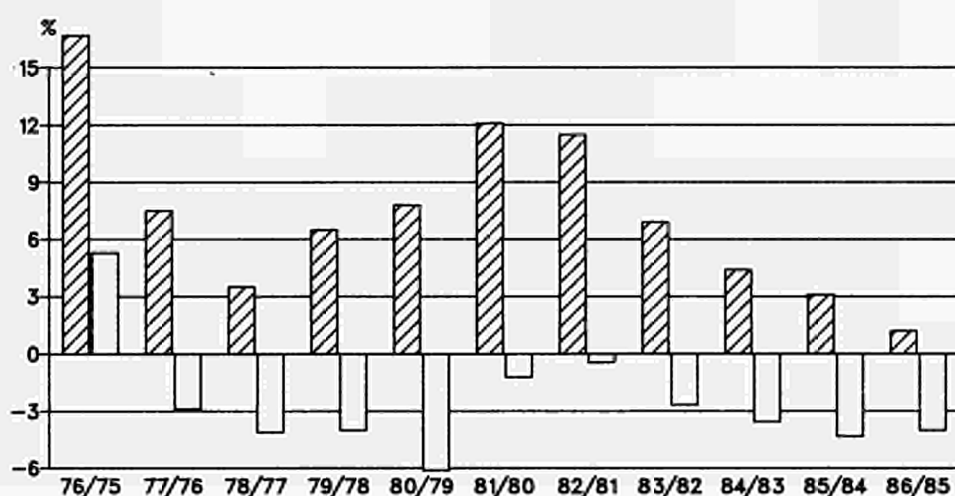
Indices CE des prix d'achat des moyens de production agricoles: Taux de variation des indices des prix par Etat membre (en %) (1)

			D	F	I	NL	B	L	UK	IRL	DK	GR	EUR 10	E	EUR 11
Goods and services currently consumed in agriculture / Biens et services de consommation courante de l'agriculture	Nominal	a)	0,7	9,7	10,3	2,9	8,8	9,3	7,0	7,9	6,1	24,8	7,5	14,4	8,5
	indices /	b)	2,2	7,4	9,0	3,4	5,8	6,5	3,8	7,8	5,8	14,9	6,2	14,0	7,4
	Indices	c)	- 1,9	3,2	1,9	- 4,1	- 2,0	- 1,3	1,3	1,4	- 2,9	17,3	1,4	6,2	2,2
	nominaux	d)	- 7,6	- 2,2	- 1,0	- 9,7	- 5,4	- 3,1	- 1,0	- 4,8	- 5,9	16,8	- 2,5	5,4	- 1,2
of which / dont : Animal feedingstuffs / Aliments pour animaux	Deflated	a)	- 2,5	0,1	- 3,8	0,2	1,0	0,6	2,3	- 2,3	- 0,8	3,6	- 0,7	2,0	- 0,4
	indices /	b)	- 0,3	0,1	- 1,7	0,2	- 0,6	0,8	- 1,1	- 0,8	- 0,5	- 2,9	- 0,6	2,5	- 0,2
	Indices	c)	- 4,0	- 2,6	- 6,6	- 6,3	- 6,5	- 5,3	- 4,6	- 3,8	- 7,3	- 1,8	- 4,6	- 2,4	- 4,2
	déflatés	d)	- 7,3	- 4,7	- 6,5	-10,0	- 6,6	- 3,4	- 4,2	- 8,3	- 9,2	- 5,1	- 6,3	- 3,2	- 5,8
of which / dont : Animal feedingstuffs / Aliments pour animaux	Nominal	a)	2,4	11,5	12,4	3,9	9,9	13,4	8,6	10,2	8,5	27,3	9,4	19,0	10,7
	indices /	b)	2,5	8,0	8,7	1,7	4,9	6,9	2,7	6,7	5,0	16,2	5,9	17,4	7,7
	Indices	c)	- 9,0	- 3,3	- 1,7	- 9,3	- 4,7	- 9,5	- 3,5	- 6,0	- 9,2	16,8	- 3,8	1,8	- 2,9
	nominaux	d)	- 6,1	- 2,5	0,2	- 8,8	- 3,6	- 2,9	0,9	- 2,0	- 4,7	15,2	- 1,5	4,6	- 0,5
of which / dont : Animal feedingstuffs / Aliments pour animaux	Deflated	a)	- 0,9	1,7	- 2,0	1,1	2,1	4,3	3,8	- 0,2	1,5	5,7	0,8	6,0	1,5
	indices /	b)	0,0	0,7	- 1,9	- 1,5	- 1,4	1,2	- 2,2	- 1,8	- 1,2	- 1,8	- 1,0	5,6	- 0,1
	Indices	c)	-10,9	- 8,7	-10,0	-11,3	- 9,2	-13,2	- 9,0	-10,8	-13,3	- 2,2	- 9,8	- 6,5	- 9,3
	déflatés	d)	- 5,8	- 5,0	- 5,3	- 9,1	- 4,8	- 3,2	- 2,4	- 5,6	- 8,0	- 6,4	- 5,5	- 3,9	- 5,3
Goods and services contributing to agri- cultural investment / Biens et services concourant aux inves- tissements de l'agri- culture	Nominal	a)	3,5	9,2	12,9	3,6	8,3	5,4	5,8	8,0	9,0	23,5	9,2	10,0	9,3
	indices /	b)	2,9	7,1	17,9	3,5	8,1	5,7	6,4	9,8	5,1	17,2	10,5	9,7	10,4
	Indices	c)	1,9	5,0	8,6	2,3	7,0	4,7	5,7	2,8	4,6	18,7	6,3	10,2	6,7
	nominaux	d)	1,9	4,6	5,8	2,7	4,2	3,9	6,8	3,8	3,6	27,8	5,7	11,6	6,2
of which / dont : Animal feedingstuffs / Aliments pour animaux	Deflated	a)	0,2	- 0,4	- 1,6	0,9	0,6	- 3,0	1,2	- 2,2	2,0	2,5	- 0,3	- 1,9	- 0,4
	indices /	b)	0,4	- 0,3	6,4	0,3	1,7	0,1	1,4	1,1	- 1,1	- 1,0	2,3	- 1,4	2,0
	Indices	c)	- 0,3	- 0,9	- 0,5	0,0	2,0	0,5	- 0,4	- 2,5	- 0,2	- 0,6	- 0,5	1,3	- 0,4
	déflatés	d)	2,2	1,9	- 0,1	2,4	2,9	3,6	3,3	- 0,1	0,0	3,8	1,4	2,5	1,5

On the base / sur la base 1980 = 100 a = $\frac{1983}{1982}$ b = $\frac{1984}{1983}$ c = $\frac{1985}{1984}$ d = $\frac{1986}{1985}$

EC Index of producer prices of agricultural products
 Rates of change of the price indices
 Indice CE des prix a la production des produits agricoles
 Taux de variation des indices des prix

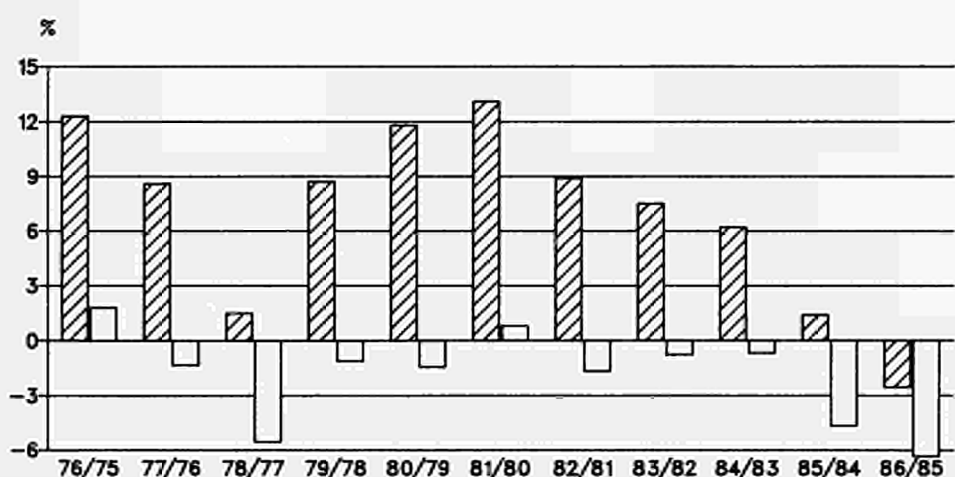
EUR 10



EC Indices of purchase prices of the means of agricultural production
 Rates of change of the price indices
 Indices CE des prix d'achat des moyens de production agricoles
 Taux de variation des indices des prix

EUR 10

Goods and services currently consumed in agriculture
 Biens et services de consommation courante de l'agriculture



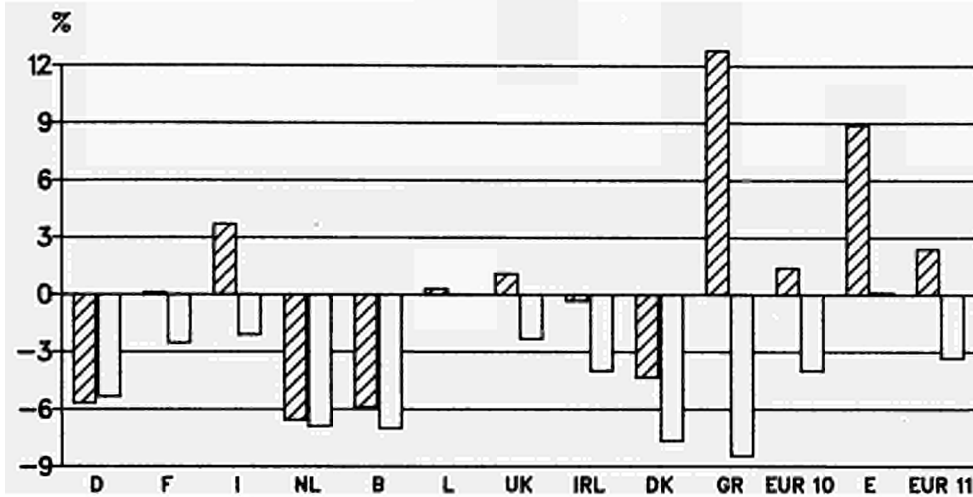
Nominal Indices/Indices nominaux



Deflated Indices/Indices deflates

EC Index of producer prices of agricultural products
 Rates of change of the price indices by Member States
 Indice CE des prix à la production des produits agricoles
 Taux de variation des indices des prix des États Membres

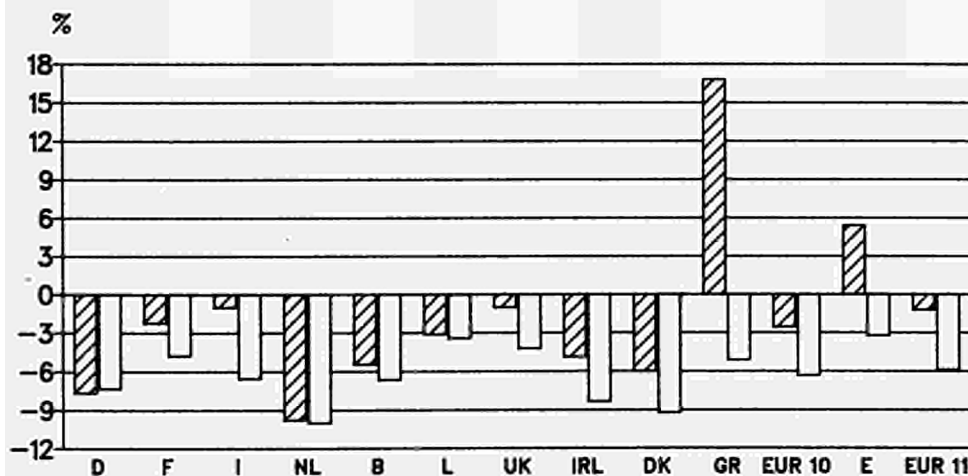
1986



EC Indices of purchase prices of the means of agricultural production
 Rates of change of the price indices by Member States
 Indices CE des prix d'achat des moyens de production agricoles
 Taux de variation des indices des prix des États Membres

1986

Goods and services currently consumed in agriculture
 Biens et services de consommation courante de l'agriculture



Nominal Indices/Indices nominaux



Deflated Indices/Indices déflatés

**EC INDEX OF PRODUCER PRICES
OF AGRICULTURAL PRODUCTS
INDICE CE DES PRIX A LA PRODUCTION
DES PRODUITS AGRICOLES**

Nominal index
Indices nominaux

EC INDEX OF PRODUCER PRICES OF AGRICULTURAL PRODUCTS

NOMINAL PRICE INDICES/INDICES DES PRIX NOMINAUX

INDICES CE DES PRIX A LA PRODUCTION DES PRODUITS AGRICOLES

		BR DEUTSCHLAND												
1980 = 100													1980 = 100	
Excluding VAT		1976	1977	1978	1979	1980	1981	1982	1983	1984	1985	1986	TVA exclue	
0	TOTAL	101,3	99,8	96,7	98,0	100,0	106,2	109,5	108,6	107,2	103,1	97,3	TOTAL	0
(0)	TOTAL (excl. fruit and vegetables)	101,2	99,1	96,4	97,9	100,0	105,0	108,9	108,1	106,6	102,5	96,7	TOTAL (sans fruits et légumes)	(0)
1	CROP PRODUCTS	102,2	93,7	93,7	95,6	100,0	107,0	105,7	107,4	106,8	101,2	97,8	PRODUITS VEGETAUX	1
(1)	CROP PRODUCTS (excl. fruit and vegetables)	101,8	90,3	92,2	94,9	100,0	102,6	102,9	105,6	104,5	98,9	95,5	PRODUITS VEGETAUX (sans fruits et légumes)	(1)
11	Cereals and rice	101,8	99,4	99,1	98,9	100,0	102,9	107,2	108,0	105,1	92,5	88,8	Céréales et riz	11
11A	Soft wheat	-	-	-	-	100,0	102,1	105,9	106,2	100,6	90,1	87,8	Blé tendre	11A
11B	Durum wheat	-	-	-	-	-	-	-	-	-	-	-	Blé dur	11B
11C	Feeding barley	-	-	-	-	100,0	101,3	107,2	107,4	108,1	95,9	89,8	Orge fourragère	11C
11D	Malting barley	-	-	-	-	100,0	111,0	115,2	116,9	116,2	94,2	92,1	Orge de brasserie	11D
11E	Oats	-	-	-	-	100,0	104,4	107,5	108,4	117,6	95,1	85,2	Avoine	11E
11F	Grain-maize	-	-	-	-	100,0	105,3	108,3	113,3	108,2	99,0	90,1	Mais-grain	11F
11G	Paddy rice	-	-	-	-	-	-	-	-	-	-	-	Riz non décortiqué	11G
11H	Others	-	-	-	-	100,0	101,3	105,7	108,0	104,2	92,6	89,7	Autres	11H
12	Root crops	129,3	87,0	89,6	94,4	100,0	101,2	105,6	120,2	107,5	93,2	102,2	Plantes sarclées	12
12A	Potatoes for consumption	251,9	59,0	64,7	84,4	100,0	96,3	95,3	153,5	109,8	53,1	92,9	Pommes de terre de consom.	12A
12A1	Early potatoes	-	-	-	-	-	-	-	-	-	-	-	Pommes de terre hâtives	12A1
12A2	Main-crop potatoes	-	-	-	-	-	-	-	-	-	-	-	Autres pommes de terre	12A2
12B	Sugar beet	93,7	95,2	96,8	97,1	100,0	102,6	108,9	110,6	106,7	104,9	104,9	Betteraves sucrières	12B
12C	Others	91,3	95,8	97,8	98,7	100,0	104,0	105,2	109,7	109,7	105,7	104,9	Autres	12C
13	Fruit	108,6	137,3	117,1	107,8	100,0	160,2	142,2	122,7	131,2	126,1	128,2	Fruits	13
13A	Fresh fruit	-	-	-	-	100,0	160,2	142,2	122,7	131,2	126,1	128,2	Fruits frais	13A
13A1	Dessert apples	-	-	-	-	100,0	147,3	211,5	123,8	175,8	151,4	154,6	Pommes de table	13A1
13A2	Dessert pears	-	-	-	-	100,0	140,5	113,8	138,3	122,7	133,5	152,6	Poires de table	13A2
13A3	Cherries	-	-	-	-	100,0	139,5	106,6	102,5	82,7	77,4	84,7	Cerises	13A3
13A4	Plums	-	-	-	-	100,0	231,4	111,0	136,8	130,2	111,4	132,4	Prunes	13A4
13A5	Strawberries	-	-	-	-	100,0	141,6	124,4	124,6	120,5	127,7	123,8	Fraises	13A5
13A6	Dessert grapes	-	-	-	-	-	-	-	-	-	-	-	Raisins de table	13A6
13A7	Citrus fruit	-	-	-	-	-	-	-	-	-	-	-	Agrumes	13A7
13A7A	Oranges	-	-	-	-	-	-	-	-	-	-	-	Oranges	13A7A
13A7B	Mandarins	-	-	-	-	-	-	-	-	-	-	-	Mandarines	13A7B
13A7C	Lemons	-	-	-	-	-	-	-	-	-	-	-	Citrons	13A7C
13A8	Other fresh fruit	-	-	-	-	100,0	158,0	107,4	122,2	112,2	133,6	116,8	Autres fruits frais	13A8
13B	Nuts and dried fruit	-	-	-	-	-	-	-	-	-	-	-	Fruits secs	13B
13B1	Nuts	-	-	-	-	-	-	-	-	-	-	-	Fruits à coque	13B1
13B2	Dried fruit	-	-	-	-	-	-	-	-	-	-	-	Fruits séchés	13B2
14	Fresh vegetables	100,3	92,2	86,3	90,4	100,0	106,8	101,3	117,1	111,9	106,0	94,5	Légumes frais	14
14A	Lettuce	-	-	-	-	100,0	97,3	108,3	124,7	114,2	98,5	121,8	Laitues	14A
14B	Cauliflowers	-	-	-	-	100,0	105,0	86,3	117,0	105,2	114,5	91,1	Choux-fleurs	14B
14C	Cabbages	-	-	-	-	100,0	138,7	112,3	154,3	134,8	107,9	87,2	Choux	14C
14D	Tomatoes	-	-	-	-	100,0	80,4	68,8	90,6	87,3	67,1	75,0	Tomates	14D
14E	Carrots	-	-	-	-	100,0	119,3	98,0	124,7	96,0	93,8	82,5	Carottes	14E
14F	Spinach	-	-	-	-	100,0	127,3	92,1	106,5	119,1	106,7	127,7	Epinards	14F
14G	Peas (green)	-	-	-	-	100,0	107,2	158,7	143,8	115,9	146,4	136,0	Pois (verts)	14G
14H	Beans (green)	-	-	-	-	100,0	76,1	82,3	97,6	102,3	91,9	72,3	Haricots (verts)	14H
14I	Onions	-	-	-	-	100,0	111,2	70,4	74,8	79,3	65,9	54,6	Oignons	14I
14J	Cucumbers	-	-	-	-	100,0	79,7	77,1	86,7	108,5	104,9	91,4	Concombres	14J
14K	Others	-	-	-	-	100,0	104,2	106,5	110,4	111,9	113,0	95,3	Autres	14K

EC INDEX OF PRODUCER PRICES OF AGRICULTURAL PRODUCTS

NOMINAL PRICE INDICES/INDICES DES PRIX NOMINAUX

INDICES CE DES PRIX A LA PRODUCTION DES PRODUITS AGRICOLES

		BR DEUTSCHLAND												
		1980 = 100										1980 = 100		
Excluding VAT		1976	1977	1978	1979	1980	1981	1982	1983	1984	1985	1986	TVA exclue	
15	Wine must/Wine	87,7	72,2	78,3	82,1	100,0	103,1	75,5	60,8	83,4	111,2	72,6	Moût/Vin	15
15 A	Wine must	-	-	-	-	100,0	103,1	75,5	60,8	83,4	111,2	72,6	Moût	15 A
15 B	Wine	-	-	-	-	-	-	-	-	-	-	-	Vin	15 B
15 B 1	Table wine	-	-	-	-	-	-	-	-	-	-	-	Vin de table	15 B 1
15 B 2	Quality wine	-	-	-	-	-	-	-	-	-	-	-	Vin de qualité	15 B 2
16	Olives and olive oil	-	-	-	-	-	-	-	-	-	-	-	Olives et huile d'olive	16
17	Seeds	120,4	118,2	94,1	96,8	100,0	104,0	106,8	111,2	113,5	103,8	97,9	Semences	17
18	Flowers, ornamental plants and tree-nursery products	84,4	88,0	92,9	95,2	100,0	103,5	104,2	105,5	108,5	110,9	112,2	Fleurs, plantes ornementales et produits de pépinière	18
19	Other crop products	62,1	59,4	72,5	87,9	100,0	101,2	103,5	107,1	108,2	102,8	100,3	Autres produits végétaux	19
19 A	Pulses	-	-	-	-	-	-	-	-	-	-	-	Légumes secs	19 A
19 B	Oilseeds	-	-	-	-	100,0	105,5	110,3	114,7	117,1	107,6	103,3	Graines oléagineuses	19 B
19 C	Raw tobacco	-	-	-	-	100,0	100,2	106,0	108,6	104,1	105,1	106,2	Tabac brut	19 C
19 D	Cotton	-	-	-	-	-	-	-	-	-	-	-	Coton	19 D
19 E	Others	-	-	-	-	100,0	95,0	92,3	95,0	95,6	94,7	93,9	Autres	19 E
20	ANIMALS AND ANIMAL PRODUCTS	101,0	102,3	97,9	98,9	100,0	105,9	111,0	109,0	107,4	103,9	97,1	ANIMAUX ET PRODUITS ANIMAUX	20
21	Animals (for slaughter and export)	104,6	105,5	98,9	99,8	100,0	108,3	115,7	108,4	106,6	102,4	91,4	Animaux (boucherie et exportation)	21
21 A	Calves	99,5	103,2	107,4	107,2	100,0	105,6	112,2	111,6	105,3	104,8	103,4	Veaux	21 A
21 B	Cattle excl. calves	98,6	102,1	100,3	100,4	100,0	105,4	113,6	112,7	107,6	102,0	93,5	Bovins sans veaux	21 B
21 C	Pigs	111,2	109,6	97,6	99,1	100,0	111,4	118,8	105,1	105,9	102,3	87,7	Porcs	21 C
21 D	Sheep and lambs	98,8	99,9	98,3	99,0	100,0	121,6	119,6	114,6	109,0	107,3	102,8	Moutons et agneaux	21 D
21 E	Poultry	93,8	95,3	93,1	96,3	100,0	104,1	103,9	101,4	106,5	105,4	101,3	Volailles	21 E
21 E 1	Chickens	93,2	93,6	92,6	96,2	100,0	103,6	103,8	101,5	106,9	105,9	101,4	Poulets	21 E 1
21 E 2	Other poultry	94,8	98,6	94,1	96,5	100,0	104,9	104,2	101,2	105,9	104,4	101,2	Autres volailles	21 E 2
21 F	Other animals	-	-	-	-	-	-	-	-	-	-	-	Autres animaux	21 F
22	Milk	95,1	97,1	98,4	100,2	100,0	101,8	107,8	112,7	109,9	108,6	109,2	Lait	22
22 A	Cow's milk	95,1	97,1	98,4	100,2	100,0	101,8	107,8	112,7	109,9	108,6	109,2	Lait de vache	22 A
22 B	Other milk	-	-	-	-	-	-	-	-	-	-	-	Autres laits	22 B
23	Eggs	103,1	103,3	85,0	82,7	100,0	107,5	85,3	90,4	97,5	86,6	76,4	Oeufs	23
24	Other animal products	93,1	94,5	99,8	104,1	100,0	102,8	119,9	134,6	136,7	137,4	131,2	Autres produits animaux	24

EC INDEX OF PRODUCER PRICES OF AGRICULTURAL PRODUCTS

NOMINAL PRICE INDICES/INDICES DES PRIX NOMINAUX

INDICES CE DES PRIX A LA PRODUCTION DES PRODUITS AGRICOLES

1980 = 100		FRANCE											1980 = 100	
		Excluding VAT												
		1976	1977	1978	1979	1980	1981	1982	1983	1984	1985	1986	TVA exclue	
0	TOTAL	78,1	86,0	88,7	94,0	100,0	111,9	126,9	136,5	140,8	143,0	143,2	TOTAL	0
(0)	TOTAL (excl. fruit and vegetables)	78,3	83,2	88,1	94,2	100,0	111,3	126,7	135,9	140,1	141,2	141,6	TOTAL (sans fruits et légumes)	(0)
1	CROP PRODUCTS	79,4	88,9	88,0	93,7	100,0	111,8	127,1	138,4	142,3	141,8	144,8	PRODUITS VEGETAUX	1
(1)	CROP PRODUCTS (excl. fruit and vegetables)	80,4	82,7	86,7	94,0	100,0	110,3	126,8	137,3	140,9	137,4	141,4	PRODUITS VEGETAUX (sans fruits et légumes)	(1)
11	Cereals and rice	78,7	85,2	89,6	93,4	100,0	112,4	126,4	137,0	135,9	130,9	132,3	Céréales et riz	11
11A	Soft wheat	-	-	-	-	100,0	111,7	124,3	133,7	130,0	125,7	131,0	Blé tendre	11A
11B	Durum wheat	-	-	-	-	100,0	106,8	116,1	136,6	131,9	123,3	132,2	Blé dur	11B
11C	Feeding barley	-	-	-	-	100,0	110,5	126,5	137,9	141,4	134,0	135,2	Orge fourragère	11C
11D	Malting barley	-	-	-	-	100,0	121,0	145,1	155,6	156,7	129,2	135,0	Orge de brasserie	11D
11E	Oats	-	-	-	-	100,0	116,3	119,8	139,3	165,5	120,9	121,7	Avoine	11E
11F	Grain-maize	-	-	-	-	100,0	113,9	129,2	141,2	142,7	144,9	133,5	Mais-grain	11F
11G	Paddy rice	-	-	-	-	-	-	-	-	-	-	-	Riz non décortiqué	11G
11H	Others	-	-	-	-	100,0	110,7	126,9	140,0	136,2	132,1	142,0	Autres	11H
12	Root crops	124,8	85,6	71,0	94,1	100,0	99,0	118,8	139,6	161,0	113,7	134,7	Plantes sarclées	12
12A	Potatoes for consumption	321,7	155,1	74,6	136,3	100,0	141,2	208,0	238,4	353,7	106,2	164,9	Pommes de terre de consom.	12A
12A1	Early potatoes	-	-	-	-	100,0	157,9	194,6	155,2	315,9	88,6	177,2	Pommes de terre hâtives	12A1
12A2	Main-crop potatoes	-	-	-	-	100,0	138,4	210,2	252,4	360,1	109,1	162,8	Autres pommes de terre	12A2
12B	Sugar beet	67,8	65,4	70,0	81,8	100,0	87,9	98,2	114,9	113,2	114,6	126,7	Betteraves sucrières	12B
12C	Others	332,5	159,3	70,9	142,0	100,0	111,8	124,4	135,6	142,2	142,2	144,9	Autres	12C
13	Fruit	68,9	143,8	100,8	85,4	100,0	115,1	132,6	137,3	142,1	145,0	161,3	Fruits	13
13A	Fresh fruit	-	-	-	-	100,0	115,1	132,6	137,3	142,1	145,0	161,3	Fruits frais	13A
13A1	Dessert apples	-	-	-	-	100,0	128,2	145,7	156,6	154,8	159,6	162,7	Pommes de table	13A1
13A2	Dessert pears	-	-	-	-	100,0	125,1	133,5	135,0	138,2	160,9	215,1	Poires de table	13A2
13A3	Cherries	-	-	-	-	100,0	99,6	75,7	108,7	112,3	120,7	163,8	Cerises	13A3
13A4	Plums	-	-	-	-	100,0	82,9	103,0	117,6	106,8	133,7	163,6	Prunes	13A4
13A5	Strawberries	-	-	-	-	100,0	109,1	135,0	142,4	158,4	154,0	150,1	Fraises	13A5
13A6	Dessert grapes	-	-	-	-	100,0	112,1	110,2	126,3	130,0	124,3	133,6	Raisins de table	13A6
13A7	Citrus fruit	-	-	-	-	-	-	-	-	-	-	-	Agrumes	13A7
13A7A	Oranges	-	-	-	-	-	-	-	-	-	-	-	Oranges	13A7A
13A7B	Mandarins	-	-	-	-	-	-	-	-	-	-	-	Mandarines	13A7B
13A7C	Lemons	-	-	-	-	-	-	-	-	-	-	-	Citrons	13A7C
13A8	Other fresh fruit	-	-	-	-	100,0	102,2	143,9	121,5	134,1	127,7	150,0	Autres fruits frais	13A8
13B	Nuts and dried fruit	-	-	-	-	-	-	-	-	-	-	-	Fruits secs	13B
13B1	Nuts	-	-	-	-	-	-	-	-	-	-	-	Fruits à coque	13B1
13B2	Dried fruit	-	-	-	-	-	-	-	-	-	-	-	Fruits séchés	13B2
14	Fresh vegetables	80,7	94,7	88,9	99,5	100,0	122,2	125,4	149,6	155,5	179,5	160,2	Légumes frais	14
14A	Lettuce	-	-	-	-	100,0	128,4	157,6	176,7	166,0	171,6	176,4	Laitues	14A
14B	Cauliflowers	-	-	-	-	100,0	123,9	122,0	127,8	141,8	232,2	145,1	Choux-fleurs	14B
14C	Cabbages	-	-	-	-	100,0	166,8	144,6	182,2	174,7	258,6	229,7	Choux	14C
14D	Tomatoes	-	-	-	-	100,0	105,1	96,4	136,5	145,5	128,2	150,8	Tomates	14D
14E	Carrots	-	-	-	-	100,0	133,0	111,5	162,6	138,9	162,0	145,4	Carottes	14E
14F	Spinach	-	-	-	-	100,0	102,7	113,1	142,1	153,1	146,4	181,3	Epinards	14F
14G	Peas (green)	-	-	-	-	-	-	-	-	-	-	-	Pois (verts)	14G
14H	Beans (green)	-	-	-	-	100,0	106,3	118,6	148,2	184,9	162,2	155,4	Haricots (verts)	14H
14I	Onions	-	-	-	-	100,0	99,3	86,0	119,9	153,5	156,6	129,8	Oignons	14I
14J	Cucumbers	-	-	-	-	100,0	108,4	115,5	125,6	135,4	133,1	135,7	Concombres	14J
14K	Others	-	-	-	-	100,0	123,5	127,5	148,4	156,0	186,4	160,3	Autres	14K

EC INDEX OF PRODUCER PRICES OF AGRICULTURAL PRODUCTS

NOMINAL PRICE INDICES/INDICES DES PRIX NOMINAUX

INDICES CE DES PRIX A LA PRODUCTION DES PRODUITS AGRICOLES

1980 = 100		FRANCE										1980 = 100		
Excluding VAT		1976	1977	1978	1979	1980	1981	1982	1983	1984	1985	1986	TVA exclue	
15	Wine must/Wine	65,0	77,0	88,0	96,5	100,0	108,1	127,8	122,9	128,7	144,6	147,6	Mout/Vin	15
15 A	Wine must	-	-	-	-	-	-	-	-	-	-	-	Mout	15 A
15 B	Wine	65,0	77,0	88,0	96,5	100,0	108,1	127,8	122,9	128,7	144,6	147,6	Vin	15 B
15 B 1	Table wine	82,7	90,6	101,8	109,3	100,0	113,0	132,8	134,9	138,2	147,7	151,7	Vin de table	15 B 1
15 B 2	Quality wine	51,7	66,7	77,6	86,8	100,0	104,4	124,1	113,9	121,6	142,2	144,5	Vin de qualité	15 B 2
16	Olives and olive oil	-	-	-	-	-	-	-	-	-	-	-	Olives et huile d'olive	16
17	Seeds	86,5	84,6	86,3	92,0	100,0	114,6	130,1	173,4	174,2	153,1	173,2	Semences	17
18	Flowers, ornamental plants and tree-nursery products	74,8	83,1	91,0	88,9	100,0	114,3	123,3	141,7	146,0	158,5	151,2	Fleurs, plantes ornementales et produits de pépinière	18
19	Other crop products	80,4	82,1	84,1	92,7	100,0	118,7	139,1	167,5	165,2	166,1	162,5	Autres produits végétaux	19
19 A	Pulses	-	-	-	-	100,0	169,8	198,9	280,0	191,9	198,5	186,7	Légumes secs	19 A
19 B	Oilseeds	-	-	-	-	100,0	114,4	136,4	160,1	164,7	160,7	154,7	Graines oléagineuses	19 B
19 C	Raw tobacco	-	-	-	-	100,0	110,3	125,2	138,8	152,3	160,9	165,8	Tabac brut	19 C
19 D	Cotton	-	-	-	-	-	-	-	-	-	-	-	Coton	19 D
19 E	Others	-	-	-	-	100,0	111,6	121,8	159,8	168,5	183,6	188,2	Autres	19 E
20	ANIMALS AND ANIMAL PRODUCTS	76,9	83,5	89,2	94,3	100,0	112,0	126,6	134,8	139,6	144,0	141,8	ANIMAUX ET PRODUITS ANIMAUX	20
21	Animals (for slaughter and export)	78,5	85,7	90,8	95,2	100,0	113,5	130,4	136,0	139,3	143,7	138,6	Animaux (boucherie et exportation)	21
21 A	Calves	77,8	86,3	96,3	99,2	100,0	119,1	137,5	143,2	140,9	149,0	152,5	Veaux	21 A
21 B	Cattle excl. calves	74,4	82,6	88,6	93,1	100,0	112,8	130,4	136,9	136,2	142,8	136,2	Bovins sans veaux	21 B
21 C	Pigs	87,1	90,5	89,9	96,3	100,0	113,3	134,5	133,1	140,8	145,8	134,3	Porcs	21 C
21 D	Sheep and lambs	81,1	91,5	97,1	100,8	100,0	110,0	117,7	135,9	139,0	134,7	131,5	Moutons et agneaux	21 D
21 E	Poultry	76,5	84,8	90,2	94,0	100,0	111,9	123,2	131,0	144,9	143,4	140,2	Volailles	21 E
21 E 1	Chickens	75,0	83,7	89,4	93,1	100,0	113,0	120,9	128,9	142,4	141,9	135,7	Poulets	21 E 1
21 E 2	Other poultry	80,5	87,6	92,5	96,5	100,0	109,1	129,5	136,8	151,8	147,6	152,5	Autres volailles	21 E 2
21 F	Other animals	74,4	83,1	90,3	89,7	100,0	110,0	122,5	131,5	137,2	136,4	140,1	Autres animaux	21 F
22	Milk	73,4	78,2	85,5	93,0	100,0	109,3	123,3	134,1	139,4	145,9	150,3	Lait	22
22 A	Cow's milk	-	-	-	-	100,0	109,3	123,3	134,1	139,4	145,9	150,3	Lait de vache	22 A
22 B	Other milk	-	-	-	-	-	-	-	-	-	-	-	Autres laits	22 B
23	Eggs	80,5	92,8	94,0	91,7	100,0	112,3	100,5	123,9	144,2	133,8	120,5	Œufs	23
24	Other animal products	79,6	88,3	102,6	104,1	100,0	112,7	136,8	149,5	147,5	148,8	152,7	Autres produits animaux	24

EC INDEX OF PRODUCER PRICES OF AGRICULTURAL PRODUCTS

NOMINAL PRICE INDICES/INDICES DES PRIX NOMINAUX

INDICES CE DES PRIX A LA PRODUCTION DES PRODUITS AGRICOLES

		1980 = 100												
		ITALIA										1980 = 100		
Excluding VAT		1976	1977	1978	1979	1980	1981	1982	1983	1984	1985	1986	TVA exclue	
0	TOTAL	60,7	73,0	80,9	88,2	100,0	113,8	131,5	143,5	152,3	162,7	168,6	TOTAL	0
(0)	TOTAL (excl. fruit and vegetables)	65,2	74,6	81,9	90,1	100,0	111,1	130,7	143,0	150,3	160,9	166,1	TOTAL (sans fruits et légumes)	(0)
1	CROP PRODUCTS	57,6	71,8	80,9	88,1	100,0	113,6	130,9	144,4	152,9	165,1	172,4	PRODUITS VEGETAUX	1
(1)	CROP PRODUCTS (excl. fruit and vegetables)	65,4	74,3	83,1	92,3	100,0	107,3	128,7	144,0	148,7	162,8	169,3	PRODUITS VEGETAUX (sans fruits et légumes)	(1)
11	Cereals and rice	62,2	75,8	82,0	87,4	100,0	116,1	130,2	141,6	151,0	149,6	155,2	Céréales et riz	11
11A	Soft wheat	-	-	-	-	100,0	117,6	125,1	134,0	141,9	139,4	151,1	Blé tendre	11A
11B	Durum wheat	-	-	-	-	100,0	109,6	127,5	141,0	148,1	145,5	154,4	Blé dur	11B
11C	Feeding barley	-	-	-	-	100,0	116,9	132,8	141,0	148,8	144,6	148,2	Orge fourragère	11C
11D	Malting barley	-	-	-	-	-	-	-	-	-	-	-	Orge de brasserie	11D
11E	Oats	-	-	-	-	100,0	131,6	147,6	158,1	161,3	161,1	153,1	Avoine	11E
11F	Grain-maize	-	-	-	-	100,0	113,3	126,8	148,1	156,3	155,6	158,0	Mais-grain	11F
11G	Paddy rice	-	-	-	-	100,0	133,7	161,1	158,0	181,7	187,0	167,9	Riz non décortiqué	11G
11H	Others	-	-	-	-	100,0	130,2	150,0	165,0	161,7	149,6	151,1	Autres	11H
12	Root crops	93,2	76,6	74,3	83,5	100,0	102,1	125,9	139,4	169,2	158,2	169,4	Plantes sarclées	12
12A	Potatoes for consumption	148,1	101,4	70,3	92,5	100,0	118,1	156,0	146,2	222,6	149,0	159,7	Pommes de terre de consom.	12A
12A1	Early potatoes	-	-	-	-	100,0	123,7	184,3	183,8	249,2	167,9	159,8	Pommes de terre hâtives	12A1
12A2	Main-crop potatoes	-	-	-	-	100,0	116,0	145,2	131,8	212,5	141,9	159,7	Autres pommes de terre	12A2
12B	Sugar beet	50,4	57,2	77,4	76,5	100,0	89,7	102,5	134,2	127,6	165,3	176,9	Betteraves sucrières	12B
12C	Others	93,2	76,6	74,3	83,5	100,0	102,1	125,9	139,4	169,2	158,2	169,4	Autres	12C
13	Fruit	40,1	68,3	86,4	84,7	100,0	112,8	127,0	125,9	145,6	159,5	175,4	Fruits	13
13A	Fresh fruit	-	-	-	-	100,0	115,0	131,1	129,5	148,0	161,9	177,5	Fruits frais	13A
13A1	Dessert apples	-	-	-	-	100,0	130,7	99,9	152,7	153,5	176,4	208,2	Pommes de table	13A1
13A2	Dessert pears	-	-	-	-	100,0	105,5	161,6	134,7	156,8	201,1	255,2	Poires de table	13A2
13A3	Cherries	-	-	-	-	100,0	124,8	134,0	108,3	148,3	159,2	167,2	Cerises	13A3
13A4	Plums	-	-	-	-	100,0	97,6	113,2	93,0	207,8	151,0	140,3	Prunes	13A4
13A5	Strawberries	-	-	-	-	100,0	112,0	124,6	135,2	167,3	140,0	144,4	Fraises	13A5
13A6	Dessert grapes	-	-	-	-	100,0	102,7	159,3	176,7	211,5	212,6	232,0	Raisins de table	13A6
13A7	Citrus fruit	-	-	-	-	100,0	116,6	118,0	116,8	107,0	147,0	137,4	Agrumes	13A7
13A7A	Oranges	-	-	-	-	100,0	122,7	128,6	135,1	107,8	145,8	145,7	Oranges	13A7A
13A7B	Mandarins	-	-	-	-	100,0	111,7	128,0	96,9	156,6	175,2	132,8	Mandarines	13A7B
13A7C	Lemons	-	-	-	-	100,0	109,0	99,7	95,1	92,4	141,1	126,5	Citrons	13A7C
13A8	Other fresh fruit	-	-	-	-	100,0	110,5	150,0	110,4	149,9	136,2	153,1	Autres fruits frais	13A8
13B	Nuts and dried fruit	-	-	-	-	100,0	89,6	84,0	88,0	120,8	134,5	153,8	Fruits secs	13B
13B1	Nuts	-	-	-	-	100,0	89,6	84,0	88,0	120,8	134,5	153,8	Fruits à coque	13B1
13B2	Dried fruit	-	-	-	-	-	-	-	-	-	-	-	Fruits séchés	13B2
14	Fresh vegetables	52,4	67,6	66,8	78,0	100,0	135,5	142,7	167,8	175,6	179,5	179,1	Légumes frais	14
14A	Lettuce	-	-	-	-	100,0	172,5	178,4	201,2	154,2	174,3	147,4	Laitues	14A
14B	Cauliflowers	-	-	-	-	100,0	129,8	110,1	118,8	112,2	213,5	147,4	Choux-fleurs	14B
14C	Cabbages	-	-	-	-	100,0	154,8	118,0	140,6	154,8	201,8	150,9	Choux	14C
14D	Tomatoes	-	-	-	-	100,0	113,7	152,6	182,7	186,2	149,3	165,0	Tomates	14D
14E	Carrots	-	-	-	-	100,0	220,5	163,1	219,0	158,7	234,6	184,2	Carottes	14E
14F	Spinach	-	-	-	-	100,0	121,7	100,4	125,9	140,4	185,8	160,8	Épinards	14F
14G	Peas (green)	-	-	-	-	100,0	143,0	165,2	229,5	251,0	284,2	300,6	Pois (verts)	14G
14H	Beans (green)	-	-	-	-	100,0	156,5	168,8	184,7	261,3	228,9	256,3	Haricots (verts)	14H
14I	Onions	-	-	-	-	100,0	113,7	98,5	131,1	177,4	126,2	148,4	Oignons	14I
14J	Cucumbers	-	-	-	-	100,0	94,3	163,3	171,9	164,8	146,7	158,4	Concombres	14J
14K	Others	-	-	-	-	100,0	138,7	138,5	157,4	160,9	174,8	174,2	Autres	14K

EC INDEX OF PRODUCER PRICES OF AGRICULTURAL PRODUCTS

NOMINAL PRICE INDICES/INDICES DES PRIX NOMINAUX

INDICES CE DES PRIX A LA PRODUCTION DES PRODUITS AGRICOLES

1980 = 100		ITALIA										1980 = 100		
Excluding VAT		1976	1977	1978	1979	1980	1981	1982	1983	1984	1985	1986	TVA exclue	
15	Wine must/Wine	57,8	72,4	92,2	106,2	100,0	97,6	125,6	141,5	140,9	169,2	187,6	Moût/Vin	15
15 A	Wine must	-	-	-	-	-	-	-	-	-	-	-	Moût	15 A
15 B	Wine	57,8	72,4	92,2	106,2	100,0	97,6	125,6	141,5	140,9	169,2	187,6	Vin	15 B
15 B 1	Table wine	58,6	73,5	93,7	106,7	100,0	96,9	125,2	141,8	141,5	168,7	187,9	Vin de table	15 B 1
15 B 2	Quality wine	51,1	64,1	81,2	102,0	100,0	102,9	128,9	138,8	136,0	173,4	185,1	Vin de qualité	15 B 2
16	Olives and olive oil	67,2	78,2	77,8	87,5	100,0	111,8	126,2	147,6	149,0	186,5	178,6	Olives et huile d'olive	16
17	Seeds	62,0	93,4	97,4	95,0	100,0	104,5	112,8	139,6	181,0	195,7	186,2	Semences	17
18	Flowers, ornamental plants and tree-nursery products	60,4	65,9	76,9	84,8	100,0	103,9	141,1	160,1	125,4	155,0	140,8	Fleurs, plantes ornementales et produits de pépinière	18
19	Other crop products	68,3	70,0	78,8	88,7	100,0	112,3	131,5	154,1	164,4	181,2	179,8	Autres produits végétaux	19
19 A	Pulses	-	-	-	-	100,0	129,4	157,8	183,2	183,9	208,7	212,2	Légumes secs	19 A
19 B	Oilseeds	-	-	-	-	100,0	156,4	157,6	167,2	190,0	189,0	177,1	Graines oléagineuses	19 B
19 C	Raw tobacco	-	-	-	-	100,0	104,3	121,6	144,1	156,8	172,0	169,7	Tabac brut	19 C
19 D	Cotton	-	-	-	-	-	-	-	-	-	-	-	Coton	19 D
19 E	Others	-	-	-	-	-	-	-	-	-	-	-	Autres	19 E
20	ANIMALS AND ANIMAL PRODUCTS	65,1	74,8	81,0	88,3	100,0	114,2	132,5	142,3	151,6	159,3	163,4	ANIMAUX ET PRODUITS ANIMAUX	20
21	Animals (for slaughter and export)	67,6	73,4	80,4	88,1	100,0	114,8	132,3	138,6	147,1	154,5	157,5	Animaux (boucherie et exportation)	21
21 A	Calves	65,8	74,0	86,9	89,1	100,0	119,0	133,2	137,9	150,2	161,7	167,2	Veaux	21 A
21 B	Cattle excl. calves	66,8	72,2	81,4	87,2	100,0	116,2	133,0	138,0	144,6	147,5	150,4	Bovins sans veaux	21 B
21 C	Pigs	73,0	72,3	76,0	86,5	100,0	108,4	131,8	127,5	134,8	149,9	155,8	Porcs	21 C
21 D	Sheep and lambs	63,4	66,9	81,3	91,2	100,0	123,8	140,3	157,8	166,3	175,2	180,4	Moutons et agneaux	21 D
21 E	Poultry	65,9	77,8	81,7	88,6	100,0	115,7	129,5	145,7	158,8	165,3	164,1	Volailles	21 E
21 E 1	Chickens	67,6	81,3	83,8	91,5	100,0	123,4	137,1	156,4	161,9	171,6	171,0	Poulets	21 E 1
21 E 2	Other poultry	62,8	71,2	77,9	83,2	100,0	101,4	115,4	125,8	153,0	153,6	151,2	Autres volailles	21 E 2
21 F	Other animals	63,1	71,6	79,7	92,7	100,0	117,5	134,8	145,3	150,0	152,2	156,3	Autres animaux	21 F
22	Milk	60,5	79,9	82,7	91,7	100,0	111,1	133,8	152,5	160,3	172,7	181,5	Lait	22
22 A	Cow's milk	-	-	-	-	100,0	111,4	133,9	151,4	159,5	173,0	182,1	Lait de vache	22 A
22 B	Other milk	-	-	-	-	100,0	105,7	133,7	172,7	174,5	167,1	172,4	Autres laits	22 B
23	Eggs	61,3	67,0	79,3	76,6	100,0	121,0	128,7	134,2	155,9	148,8	144,0	Œufs	23
24	Other animal products	65,0	65,8	67,5	66,5	100,0	109,8	127,4	150,9	152,7	169,1	161,9	Autres produits animaux	24

EC INDEX OF PRODUCER PRICES OF AGRICULTURAL PRODUCTS

NOMINAL PRICE INDICES/INDICES DES PRIX NOMINAUX

INDICES CE DES PRIX A LA PRODUCTION DES PRODUITS AGRICOLES

		NEDERLAND											1980 = 100 TVA exclue	
		1976	1977	1978	1979	1980	1981	1982	1983	1984	1985	1986		
0	TOTAL	102,0	99,4	95,2	96,7	100,0	108,7	112,4	114,7	116,8	114,6	107,1	TOTAL	0
(0)	TOTAL (excl. fruit and vegetables)	102,1	99,4	96,3	97,5	100,0	108,1	113,9	115,5	116,1	114,3	108,1	TOTAL (sans fruits et légumes)	(0)
1	CROP PRODUCTS	110,2	98,0	90,4	94,1	100,0	107,2	105,5	116,1	121,4	112,8	107,8	PRODUITS VEGETAUX	1
(1)	CROP PRODUCTS (excl. fruit and vegetables)	114,6	97,4	92,4	96,0	100,0	104,3	107,7	119,9	120,9	110,9	112,1	PRODUITS VEGETAUX (sans fruits et légumes)	(1)
11	Cereals and rice	100,6	98,3	98,4	98,2	100,0	108,7	112,8	118,1	108,7	101,3	98,8	Céréales et riz	11
11A	Soft wheat	99,3	98,3	98,6	98,3	100,0	108,4	112,5	116,5	106,0	100,5	97,5	Blé tendre	11A
11B	Durum wheat	-	-	-	-	-	-	-	-	-	-	-	Blé dur	11B
11C	Feeding barley	104,4	97,4	97,4	100,5	100,0	109,0	112,2	119,1	111,7	105,3	101,8	Orge fourragère	11C
11D	Malting barley	107,6	97,9	101,9	100,0	100,0	113,8	126,1	135,9	125,0	107,9	108,9	Orge de brasserie	11D
11E	Oats	100,9	102,0	97,6	92,1	100,0	108,4	108,6	120,8	118,8	99,0	100,0	Avoine	11E
11F	Grain-maize	-	-	-	-	-	-	-	-	-	-	-	Maïs-grain	11F
11G	Paddy rice	-	-	-	-	-	-	-	-	-	-	-	Riz non décortiqué	11G
11H	Others	99,9	93,7	94,9	97,3	100,0	106,7	111,5	115,3	107,3	99,2	97,8	Autres	11H
12	Root crops	182,8	96,9	82,4	97,5	100,0	105,2	111,5	134,3	140,6	100,8	97,6	Plantes sarclées	12
12A	Potatoes for consumption	396,6	128,5	78,0	115,5	100,0	121,2	148,6	177,3	211,0	81,4	99,5	Pommes de terre de consom.	12A
12A1	Early potatoes	160,7	89,0	73,2	97,8	100,0	79,2	85,4	151,8	120,4	81,8	108,9	Pommes de terre hâtives	12A1
12A2	Main-crop potatoes	416,8	131,8	78,4	117,1	100,0	124,8	154,0	179,5	218,8	81,4	98,7	Autres pommes de terre	12A2
12B	Sugar beet	82,9	78,3	80,4	86,8	100,0	93,2	86,5	113,3	104,9	108,1	90,0	Betteraves sucrières	12B
12C	Others	89,0	93,0	94,8	95,5	100,0	109,4	114,7	117,8	116,7	114,0	114,0	Autres	12C
13	Fruit	105,4	142,3	109,4	85,3	100,0	157,8	166,6	144,5	159,6	146,2	136,6	Fruits	13
13A	Fresh fruit	105,4	142,3	109,4	85,3	100,0	157,8	166,6	144,5	159,6	146,2	136,6	Fruits frais	13A
13A1	Dessert apples	107,9	170,4	119,1	73,3	100,0	175,9	194,5	173,9	189,3	155,8	142,3	Pommes de table	13A1
13A2	Dessert pears	92,2	118,7	95,5	85,6	100,0	130,6	147,8	126,4	127,9	117,2	137,6	Poires de table	13A2
13A3	Cherries	136,2	112,7	121,7	131,6	100,0	169,9	161,9	107,3	122,8	133,0	144,3	Cerises	13A3
13A4	Plums	69,2	84,1	58,7	70,1	100,0	144,2	64,1	77,0	70,7	71,8	91,7	Prunes	13A4
13A5	Strawberries	126,7	124,4	110,0	110,9	100,0	156,9	152,8	119,2	152,3	170,8	139,3	Fraises	13A5
13A6	Dessert grapes	72,3	84,7	91,8	84,2	100,0	93,3	100,8	91,2	99,7	104,8	103,6	Raisins de table	13A6
13A7	Citrus fruit	-	-	-	-	-	-	-	-	-	-	-	Agrumes	13A7
13A7A	Oranges	-	-	-	-	-	-	-	-	-	-	-	Oranges	13A7A
13A7B	Mandarins	-	-	-	-	-	-	-	-	-	-	-	Mandarines	13A7B
13A7C	Lemons	-	-	-	-	-	-	-	-	-	-	-	Citrons	13A7C
13A8	Other fresh fruit	79,6	85,4	100,4	104,6	100,0	112,1	101,1	88,8	107,7	148,1	102,5	Autres fruits frais	13A8
13B	Nuts and dried fruit	-	-	-	-	-	-	-	-	-	-	-	Fruits secs	13B
13B1	Nuts	-	-	-	-	-	-	-	-	-	-	-	Fruits à coque	13B1
13B2	Dried fruit	-	-	-	-	-	-	-	-	-	-	-	Fruits séchés	13B2
14	Fresh vegetables	100,1	92,4	82,6	90,9	100,0	106,3	90,4	102,5	116,6	112,0	92,7	Légumes frais	14
14A	Lettuce	120,2	113,8	100,6	127,4	100,0	140,2	113,9	145,7	144,6	173,3	127,2	Laitues	14A
14B	Cauliflowers	87,6	98,6	82,4	94,1	100,0	91,6	84,9	108,9	95,2	124,0	83,6	Choux-fleurs	14B
14C	Cabbages	254,0	199,2	74,3	162,1	100,0	218,8	173,6	167,7	230,6	141,0	87,4	Choux	14C
14D	Tomatoes	71,1	70,1	81,7	76,0	100,0	100,1	80,3	97,0	103,9	95,5	94,3	Tomates	14D
14E	Carrots	83,2	129,3	51,0	98,0	100,0	133,3	85,3	95,0	107,6	113,7	82,0	Carottes	14E
14F	Spinach	89,4	118,3	103,8	146,3	100,0	126,1	91,8	135,6	120,3	144,0	117,1	Epinards	14F
14G	Peas (green)	-	-	-	-	-	-	-	-	-	-	-	Pois (verts)	14G
14H	Beans (green)	84,8	75,8	71,8	62,1	100,0	61,2	51,6	57,6	94,0	73,5	44,5	Haricots (verts)	14H
14I	Onions	200,9	82,4	12,7	35,4	100,0	85,8	57,8	74,0	147,9	34,2	40,1	Oignons	14I
14J	Cucumbers	81,8	67,8	75,9	78,5	100,0	96,3	90,5	93,9	93,0	111,7	95,5	Concombres	14J
14K	Others	102,9	109,4	97,9	106,2	100,0	106,9	98,5	103,7	121,2	124,9	95,1	Autres	14K

EC INDEX OF PRODUCER PRICES OF AGRICULTURAL PRODUCTS

NOMINAL PRICE INDICES/INDICES DES PRIX NOMINAUX

INDICES CE DES PRIX A LA PRODUCTION DES PRODUITS AGRICOLES

1980 = 100

1980 = 100

Excluding VAT

TVA exclue

NEDERLAND

	1976	1977	1978	1979	1980	1981	1982	1983	1984	1985	1986		
15 Wine must/Wine	-	-	-	-	-	-	-	-	-	-	-	Moût/Vin	15
15 A Wine must	-	-	-	-	-	-	-	-	-	-	-	Moût	15 A
15 B Wine	-	-	-	-	-	-	-	-	-	-	-	Vin	15 B
15 B 1 Table wine	-	-	-	-	-	-	-	-	-	-	-	Vin de table	15 B 1
15 B 2 Quality wine	-	-	-	-	-	-	-	-	-	-	-	Vin de qualité	15 B 2
16 Olives and olive oil	-	-	-	-	-	-	-	-	-	-	-	Olives et huile d'olive	16
17 Seeds	126,1	121,9	102,8	96,9	100,0	102,6	119,0	155,3	137,6	127,4	145,0	Semences	17
18 Flowers, ornamental plants and tree-nursery products	85,1	93,4	94,3	94,9	100,0	103,3	103,3	108,4	111,6	113,9	115,5	Fleurs, plantes ornementales et produits de pépinière	18
19 Other crop products	119,6	107,8	86,8	94,8	100,0	109,6	114,6	125,8	131,6	133,2	115,8	Autres produits végétaux	19
19 A Pulses	108,8	95,9	79,7	77,9	100,0	117,2	111,0	114,7	112,8	108,7	95,0	Légumes secs	19 A
19 B Oilseeds	101,9	121,4	100,8	110,4	100,0	113,6	121,2	136,0	151,8	140,5	119,7	Graines oléagineuses	19 B
19 C Raw tobacco	-	-	-	-	-	-	-	-	-	-	-	Tabac brut	19 C
19 D Cotton	-	-	-	-	-	-	-	-	-	-	-	Coton	19 D
19 E Others	163,4	96,8	69,5	85,3	100,0	94,0	106,8	119,8	116,0	147,3	131,8	Autres	19 E
20 ANIMALS AND ANIMAL PRODUCTS	97,8	100,1	97,6	98,0	100,0	109,5	116,0	114,0	114,4	115,5	106,8	ANIMAUX ET PRODUITS ANIMAUX	20
21 Animals (for slaughter and export)	105,3	104,4	101,3	100,9	100,0	113,3	120,5	113,7	114,0	115,7	102,9	Animaux (boucherie et exportation)	21
21 A Calves	100,1	106,8	109,4	107,0	100,0	119,7	125,2	125,1	116,7	121,5	116,7	Veaux	21 A
21 B Cattle excl. calves	94,8	100,4	102,3	100,1	100,0	109,7	118,1	115,3	107,5	111,1	99,1	Bovins sans veaux	21 B
21 C Pigs	113,8	107,6	101,0	101,0	100,0	114,7	124,9	113,2	115,9	116,9	101,1	Porcs	21 C
21 D Sheep and lambs	102,4	102,1	104,7	101,4	100,0	119,2	116,1	120,1	125,2	121,0	112,8	Moutons et agneaux	21 D
21 E Poultry	93,7	96,9	92,5	95,5	100,0	105,3	102,1	100,7	111,9	111,6	100,5	Volailles	21 E
21 E 1 Chickens	92,9	95,8	91,9	94,9	100,0	105,4	102,7	101,5	111,7	110,7	100,6	Poulets	21 E 1
21 E 2 Other poultry	97,5	102,0	95,5	98,2	100,0	104,9	99,0	96,7	112,6	116,4	99,6	Autres volailles	21 E 2
21 F Other animals	77,0	79,3	86,2	92,6	100,0	108,7	113,4	104,7	106,8	107,3	96,8	Autres animaux	21 F
22 Milk	88,6	94,5	95,1	96,4	100,0	105,0	114,0	116,5	116,7	118,2	115,0	Lait	22
22 A Cow's milk	88,6	94,5	95,1	96,4	100,0	105,0	114,0	116,5	116,7	118,2	115,0	Lait de vache	22 A
22 B Other milk	-	-	-	-	-	-	-	-	-	-	-	Autres laits	22 B
23 Eggs	99,7	101,7	83,8	86,0	100,0	108,7	92,8	99,2	104,4	96,4	82,9	Œufs	23
24 Other animal products	83,0	100,2	105,7	99,4	100,0	104,2	120,4	121,5	107,1	113,3	116,2	Autres produits animaux	24

EC INDEX OF PRODUCER PRICES OF AGRICULTURAL PRODUCTS

NOMINAL PRICE INDICES/INDICES DES PRIX NOMINAUX

INDICES CE DES PRIX A LA PRODUCTION DES PRODUITS AGRICOLES

		BELGIQUE/BELGIE												
		1980 = 100											1980 = 100	
Excluding VAT		1976	1977	1978	1979	1980	1981	1982	1983	1984	1985	1986	TVA exclue	
0	TOTAL	103,7	99,5	95,5	97,5	100,0	110,1	123,7	132,4	135,3	132,5	124,9	TOTAL	0
(0)	TOTAL (excl. fruit and vegetables)	103,5	98,3	94,8	97,5	100,0	108,8	123,0	131,4	133,1	130,5	125,1	TOTAL (sans fruits et légumes)	(0)
1	CROP PRODUCTS	119,2	100,6	93,7	96,6	100,0	109,4	119,7	139,3	141,9	129,0	123,5	PRODUITS VEGETAUX	1
(1)	CROP PRODUCTS (excl. fruit and vegetables)	127,0	95,9	89,7	96,3	100,0	103,2	114,4	138,9	136,3	117,9	123,7	PRODUITS VEGETAUX (sans fruits et légumes)	(1)
11	Cereals and rice	97,2	98,4	96,8	99,1	100,0	108,1	121,7	132,7	126,4	120,5	124,2	Céréales et riz	11
11A	Soft wheat	95,8	98,0	97,3	97,8	100,0	108,3	121,0	131,4	121,3	116,1	121,8	Blé tendre	11A
11B	Durum wheat	-	-	-	-	-	-	-	-	-	-	-	Blé dur	11B
11C	Feeding barley	99,1	99,2	95,9	102,1	100,0	107,2	122,8	134,7	135,1	129,5	129,1	Orge fourragère	11C
11D	Malting barley	100,8	99,8	98,8	99,3	100,0	110,9	126,8	137,9	137,7	128,9	127,1	Orge de brasserie	11D
11E	Oats	104,8	99,6	95,7	97,5	100,0	112,0	119,5	132,4	140,3	114,7	115,6	Avoine	11E
11F	Grain-maize	-	-	-	-	-	-	-	-	-	-	-	Mais-grain	11F
11G	Paddy rice	-	-	-	-	-	-	-	-	-	-	-	Riz non décortiqué	11G
11H	Others	101,1	93,3	91,3	94,8	100,0	110,1	125,0	140,4	133,4	122,6	134,4	Autres	11H
12	Root crops	176,5	96,5	80,4	94,1	100,0	100,6	111,0	157,6	156,6	105,0	114,8	Plantes racées	12
12A	Potatoes for consumption	374,2	108,9	60,2	107,7	100,0	112,8	138,8	227,0	227,4	86,9	114,8	Pommes de terre de consom.	12A
12A1	Early potatoes	150,5	70,1	62,7	71,1	100,0	102,1	116,9	108,9	157,8	79,4	115,2	Pommes de terre hâtives	12A1
12A2	Main-crop potatoes	409,0	114,9	59,8	113,4	100,0	114,5	142,2	245,4	238,2	88,1	114,7	Autres pommes de terre	12A2
12B	Sugar beet	89,4	91,0	89,3	88,1	100,0	95,2	98,8	127,0	125,5	113,0	114,7	Betteraves sucrières	12B
12C	Others	176,5	96,5	80,4	94,1	100,0	100,6	111,0	157,6	156,6	105,0	114,8	Autres	12C
13	Fruit	108,5	138,4	117,1	102,9	100,0	144,4	190,8	168,0	180,7	161,0	154,0	Fruits	13
13A	Fresh fruit	108,5	138,4	117,1	102,9	100,0	144,4	190,8	168,0	180,7	161,0	154,0	Fruits frais	13A
13A1	Dessert apples	100,2	168,8	134,6	78,4	100,0	153,9	262,5	178,6	210,5	165,5	178,2	Pommes de table	13A1
13A2	Dessert pears	108,2	110,8	98,4	96,5	100,0	121,3	175,3	150,7	155,7	148,8	165,8	Poires de table	13A2
13A3	Cherries	136,3	117,2	130,1	123,6	100,0	166,9	106,3	135,9	76,6	96,7	74,6	Cerises	13A3
13A4	Plums	52,2	145,7	82,9	80,4	100,0	93,0	62,6	82,8	84,4	92,5	79,1	Prunes	13A4
13A5	Strawberries	119,7	123,7	103,3	136,6	100,0	147,2	145,9	193,1	200,9	199,9	144,6	Fraises	13A5
13A6	Dessert grapes	85,1	104,3	97,5	107,6	100,0	108,5	127,2	125,9	124,2	124,5	139,4	Raisins de table	13A6
13A7	Citrus fruit	-	-	-	-	-	-	-	-	-	-	-	Agrumes	13A7
13A7A	Oranges	-	-	-	-	-	-	-	-	-	-	-	Oranges	13A7A
13A7B	Mandarins	-	-	-	-	-	-	-	-	-	-	-	Mandarines	13A7B
13A7C	Lemons	-	-	-	-	-	-	-	-	-	-	-	Citrons	13A7C
13A8	Other fresh fruit	135,3	137,7	131,3	130,9	100,0	168,1	123,7	112,4	242,1	114,7	142,8	Autres fruits frais	13A8
13B	Nuts and dried fruit	-	-	-	-	-	-	-	-	-	-	-	Fruits secs	13B
13B1	Nuts	-	-	-	-	-	-	-	-	-	-	-	Fruits à coque	13B1
13B2	Dried fruit	-	-	-	-	-	-	-	-	-	-	-	Fruits séchés	13B2
14	Fresh vegetables	104,5	98,0	94,9	95,0	100,0	111,6	106,3	129,6	141,2	144,1	112,0	Légumes frais	14
14A	Lettuce	125,1	98,8	87,0	111,3	100,0	121,2	113,2	158,3	143,9	145,4	140,5	Laitues	14A
14B	Cauliflowers	93,9	98,1	82,7	95,2	100,0	102,8	101,6	150,3	138,1	155,7	114,4	Choux-fleurs	14B
14C	Cabbages	106,0	86,2	62,4	92,1	100,0	96,2	90,0	127,6	147,7	166,6	83,0	Choux	14C
14D	Tomatoes	87,7	80,8	86,3	77,2	100,0	101,5	100,9	122,1	128,0	110,9	108,3	Tomates	14D
14E	Carrots	64,4	73,4	48,4	63,6	100,0	74,6	67,8	92,9	86,9	79,6	65,3	Carottes	14E
14F	Spinach	107,6	69,3	112,7	123,8	100,0	103,3	108,1	143,2	235,0	113,5	122,9	Epinards	14F
14G	Peas (green)	67,3	79,8	107,2	89,8	100,0	102,5	114,4	84,1	121,6	149,1	101,1	Pois (verts)	14G
14H	Beans (green)	111,8	71,0	82,1	65,9	100,0	67,3	59,5	88,6	109,0	99,9	77,0	Haricots (verts)	14H
14I	Onions	162,6	91,5	34,5	66,7	100,0	100,7	70,5	97,8	166,3	76,9	79,7	Oignons	14I
14J	Cucumbers	91,3	78,5	86,8	90,6	100,0	99,4	112,5	127,2	125,2	130,5	121,8	Concombres	14J
14K	Others	107,2	107,9	107,8	101,7	100,0	118,6	112,3	129,4	146,8	160,1	113,8	Autres	14K

EC INDEX OF PRODUCER PRICES OF AGRICULTURAL PRODUCTS

NOMINAL PRICE INDICES/INDICES DES PRIX NOMINAUX

INDICES CE DES PRIX A LA PRODUCTION DES PRODUITS AGRICOLES

1980 = 100		BELGIQUE/BELGIE										1980 = 100		
Excluding VAT		1976	1977	1978	1979	1980	1981	1982	1983	1984	1985	1986	TVA exclue	
15	Wine must/Wine	-	-	-	-	-	-	-	-	-	-	-	Moût/Vin	15
15 A	Wine must	-	-	-	-	-	-	-	-	-	-	-	Moût	15 A
15 B	Wine	-	-	-	-	-	-	-	-	-	-	-	Vin	15 B
15 B 1	Table wine	-	-	-	-	-	-	-	-	-	-	-	Vin de table	15 B 1
15 B 2	Quality wine	-	-	-	-	-	-	-	-	-	-	-	Vin de qualité	15 B 2
16	Olives and olive oil	-	-	-	-	-	-	-	-	-	-	-	Olives et huile d'olive	16
17	Seeds	127,0	95,9	89,7	96,3	100,0	103,2	114,4	138,9	136,3	117,9	123,7	Semences	17
18	Flowers, ornamental plants and tree-nursery products	92,6	96,2	98,7	99,8	100,0	102,3	114,1	124,8	123,0	132,3	136,4	Fleurs, plantes ornementales et produits de pépinière	18
19	Other crop products	106,4	80,2	76,8	82,9	100,0	99,3	103,6	113,7	113,9	124,0	123,4	Autres produits végétaux	19
19 A	Pulses	106,4	80,2	76,8	82,9	100,0	99,3	103,6	113,7	113,9	124,0	123,4	Légumes secs	19 A
19 B	Oilseeds	88,7	91,5	95,9	97,0	100,0	109,0	126,4	131,7	135,9	133,1	129,2	Graines oléagineuses	19 B
19 C	Raw tobacco	74,2	85,5	88,1	101,8	100,0	118,7	137,0	158,1	158,9	158,9	158,0	Tabac brut	19 C
19 D	Cotton	-	-	-	-	-	-	-	-	-	-	-	Coton	19 D
19 E	Others	109,2	79,7	75,7	81,2	100,0	97,6	100,7	110,0	110,0	121,1	120,6	Autres	19 E
20	ANIMALS AND ANIMAL PRODUCTS	96,6	98,9	96,3	97,9	100,0	110,5	125,6	129,2	132,2	134,2	125,5	ANIMAUX ET PRODUITS ANIMAUX	20
21	Animals (for slaughter and export)	97,2	99,3	96,5	98,9	100,0	111,3	129,5	128,9	130,6	133,4	122,7	Animaux (boucherie et exportation)	21
21 A	Calves	94,4	99,9	106,9	107,8	100,0	115,3	131,4	137,4	129,5	136,9	141,3	Veaux	21 A
21 B	Cattle excl. calves	91,9	95,5	97,1	99,3	100,0	110,5	127,5	130,5	125,3	128,0	115,5	Bovins sans veaux	21 B
21 C	Pigs	102,1	103,0	96,2	98,5	100,0	112,0	133,2	127,8	134,6	137,6	125,1	Porcs	21 C
21 D	Sheep and lambs	101,6	96,0	99,4	94,2	100,0	125,0	141,8	146,2	138,9	146,8	170,3	Moutons et agneaux	21 D
21 E	Poultry	96,2	96,0	89,5	95,7	100,0	104,7	109,6	120,1	131,1	128,6	120,3	Volailles	21 E
21 E 1	Chickens	96,2	96,0	89,5	95,7	100,0	104,7	109,6	120,1	131,1	128,6	120,3	Poulets	21 E 1
21 E 2	Other poultry	96,2	96,0	89,5	95,7	100,0	104,7	109,6	120,1	131,1	128,6	120,3	Autres volailles	21 E 2
21 F	Other animals	77,9	79,8	80,4	81,7	100,0	110,2	124,4	122,1	124,8	126,0	129,0	Autres animaux	21 F
22	Milk	93,1	96,8	99,0	99,4	100,0	107,2	122,8	134,9	137,2	140,2	140,9	Lait	22
22 A	Cow's milk	93,1	96,8	99,0	99,4	100,0	107,2	122,8	134,9	137,2	140,2	140,9	Lait de vache	22 A
22 B	Other milk	-	-	-	-	-	-	-	-	-	-	-	Autres laits	22 B
23	Eggs	105,2	105,8	82,1	79,2	100,0	115,6	90,2	107,5	128,9	116,2	91,3	Œufs	23
24	Other animal products	72,9	71,8	74,8	89,3	100,0	113,5	116,0	116,8	123,9	113,3	108,7	Autres produits animaux	24

EC INDEX OF PRODUCER PRICES OF AGRICULTURAL PRODUCTS

NOMINAL PRICE INDICES/INDICES DES PRIX NOMINAUX

INDICES CE DES PRIX A LA PRODUCTION DES PRODUITS AGRICOLES

		LUXEMBOURG												
		1980 = 100											1980 = 100	
Excluding VAT		1976	1977	1978	1979	1980	1981	1982	1983	1984	1985	1986	TVA exclue	
0	TOTAL	95,1	97,3	95,3	97,3	100,0	107,8	124,2	135,3	133,5	138,2	138,6	TOTAL	0
(0)	TOTAL (excl. fruit and vegetables)	94,7	95,3	95,1	97,4	100,0	107,7	125,2	135,7	133,9	138,2	138,4	TOTAL (sans fruits et légumes)	(0)
1	CROP PRODUCTS	105,4	100,7	95,0	96,5	100,0	110,3	106,9	131,0	111,9	112,9	115,4	PRODUITS VEGETAUX	1
(1)	CROP PRODUCTS (excl. fruit and vegetables)	105,2	85,7	94,0	96,7	100,0	109,8	110,5	133,4	110,4	107,4	108,6	PRODUITS VEGETAUX (sans fruits et légumes)	(1)
11	Cereals and rice	95,0	95,6	96,5	97,8	100,0	108,1	124,7	139,0	128,1	121,4	120,7	Céréales et riz	11
11A	Soft wheat	98,2	95,2	96,1	97,3	100,0	107,6	122,4	134,7	121,6	116,3	115,6	Blé tendre	11A
11B	Durum wheat	-	-	-	-	-	-	-	-	-	-	-	Blé dur	11B
11C	Feeding barley	90,8	95,9	96,9	98,3	100,0	108,0	126,8	142,6	132,4	125,6	124,8	Orge fourragère	11C
11D	Malting barley	-	-	-	-	-	-	-	-	-	-	-	Orge de brasserie	11D
11E	Oats	90,4	95,7	96,8	98,4	100,0	108,3	124,1	140,6	138,3	124,1	123,2	Avoine	11E
11F	Grain-maize	-	-	-	-	-	-	-	-	-	-	-	Mais-grain	11F
11G	Paddy rice	-	-	-	-	-	-	-	-	-	-	-	Riz non décortiqué	11G
11H	Others	105,2	96,0	97,0	98,3	100,0	112,8	130,5	148,1	135,5	131,3	132,2	Autres	11H
12	Root crops	235,1	108,0	108,0	94,8	100,0	115,5	140,6	243,3	147,8	123,7	134,0	Plantes sarclées	12
12A	Potatoes for consumption	235,1	108,0	108,0	94,8	100,0	115,5	140,6	243,3	147,8	123,7	134,0	Pommes de terre de consom.	12A
12A1	Early potatoes	-	-	-	-	-	-	-	-	-	-	-	Pommes de terre hâtives	12A1
12A2	Main-crop potatoes	235,1	108,0	108,0	94,8	100,0	115,5	140,6	243,3	147,8	123,7	134,0	Autres pommes de terre	12A2
12B	Sugar beet	-	-	-	-	-	-	-	-	-	-	-	Betteraves sucrières	12B
12C	Others	-	-	-	-	-	-	-	-	-	-	-	Autres	12C
13	Fruit	112,3	211,4	105,9	93,4	100,0	114,8	107,6	165,7	162,7	197,6	205,2	Fruits	13
13A	Fresh fruit	112,3	211,4	105,9	93,4	100,0	114,8	107,6	165,7	162,7	197,6	205,2	Fruits frais	13A
13A1	Dessert apples	126,1	238,3	100,2	90,3	100,0	120,0	113,9	183,1	183,1	222,1	227,7	Pommes de table	13A1
13A2	Dessert pears	-	-	-	-	-	-	-	-	-	-	-	Poires de table	13A2
13A3	Cherries	-	-	-	-	-	-	-	-	-	-	-	Cerises	13A3
13A4	Plums	73,6	135,7	121,9	102,1	100,0	100,2	90,1	117,2	105,4	128,7	142,0	Prunes	13A4
13A5	Strawberries	-	-	-	-	-	-	-	-	-	-	-	Fraises	13A5
13A6	Dessert grapes	-	-	-	-	-	-	-	-	-	-	-	Raisins de table	13A6
13A7	Citrus fruit	-	-	-	-	-	-	-	-	-	-	-	Agrumes	13A7
13A7A	Oranges	-	-	-	-	-	-	-	-	-	-	-	Oranges	13A7A
13A7B	Mandarins	-	-	-	-	-	-	-	-	-	-	-	Mandarines	13A7B
13A7C	Lemons	-	-	-	-	-	-	-	-	-	-	-	Citrons	13A7C
13A8	Other fresh fruit	-	-	-	-	-	-	-	-	-	-	-	Autres fruits frais	13A8
13B	Nuts and dried fruit	-	-	-	-	-	-	-	-	-	-	-	Fruits secs	13B
13B1	Nuts	-	-	-	-	-	-	-	-	-	-	-	Fruits à coque	13B1
13B2	Dried fruit	-	-	-	-	-	-	-	-	-	-	-	Fruits séchés	13B2
14	Fresh vegetables	100,5	115,6	93,0	97,6	100,0	110,0	75,5	75,5	73,2	72,9	81,3	Légumes frais	14
14A	Lettuce	81,4	109,1	104,6	105,1	100,0	110,0	142,0	142,0	142,0	213,1	198,9	Laitues	14A
14B	Cauliflowers	-	-	-	-	-	-	-	-	-	-	-	Choux-fleurs	14B
14C	Cabbages	-	-	-	-	-	-	-	-	-	-	-	Choux	14C
14D	Tomatoes	89,7	79,4	92,9	50,0	100,0	110,0	110,0	110,0	110,0	142,9	135,7	Tomates	14D
14E	Carrots	105,6	118,8	90,2	97,8	100,0	110,0	58,0	58,0	55,1	36,2	50,7	Carottes	14E
14F	Spinach	-	-	-	-	-	-	-	-	-	-	-	Epinards	14F
14G	Peas (green)	-	-	-	-	-	-	-	-	-	-	-	Pois (verts)	14G
14H	Beans (green)	-	-	-	-	-	-	-	-	-	-	-	Haricots (verts)	14H
14I	Onions	-	-	-	-	-	-	-	-	-	-	-	Oignons	14I
14J	Cucumbers	-	-	-	-	-	-	-	-	-	-	-	Concombres	14J
14K	Others	-	-	-	-	-	-	-	-	-	-	-	Autres	14K

EC INDEX OF PRODUCER PRICES OF AGRICULTURAL PRODUCTS

NOMINAL PRICE INDICES/INDICES DES PRIX NOMINAUX

INDICES CE DES PRIX A LA PRODUCTION DES PRODUITS AGRICOLES

1980 = 100

1980 = 100

Excluding VAT

TVA exclue

LUXEMBOURG

	1976	1977	1978	1979	1980	1981	1982	1983	1984	1985	1986		
15 Wine must/Wine	61,6	65,0	85,1	96,2	100,0	109,4	81,5	80,2	74,3	84,4	84,0	Moût/Vin	15
15 A Wine must	61,6	65,0	85,1	96,2	100,0	109,4	81,5	80,2	74,3	84,4	84,0	Moût	15 A
15 B Wine	-	-	-	-	-	-	-	-	-	-	-	Vin	15 B
15 B 1 Table wine	-	-	-	-	-	-	-	-	-	-	-	Vin de table	15 B 1
15 B 2 Quality wine	-	-	-	-	-	-	-	-	-	-	-	Vin de qualité	15 B 2
16 Olives and olive oil	-	-	-	-	-	-	-	-	-	-	-	Olives et huile d'olive	16
17 Seeds	-	-	-	-	-	-	-	-	-	-	-	Semences	17
18 Flowers, ornamental plants and tree-nursery products	-	-	-	-	-	-	-	-	-	-	-	Fleurs, plantes ornementales et produits de pépinière	18
19 Other crop products	-	-	-	-	-	-	-	-	-	-	-	Autres produits végétaux	19
19 A Pulses	-	-	-	-	-	-	-	-	-	-	-	Légumes secs	19 A
19 B Oilseeds	-	-	-	-	-	-	-	-	-	-	-	Graines oléagineuses	19 B
19 C Raw tobacco	-	-	-	-	-	-	-	-	-	-	-	Tabac brut	19 C
19 D Cotton	-	-	-	-	-	-	-	-	-	-	-	Coton	19 D
19 E Others	-	-	-	-	-	-	-	-	-	-	-	Autres	19 E
20 ANIMALS AND ANIMAL PRODUCTS	93,3	96,7	95,3	97,5	100,0	107,4	127,3	136,1	137,3	142,7	142,7	ANIMAUX ET PRODUITS ANIMAUX	20
21 Animals (for slaughter and export)	93,8	99,9	98,8	97,3	100,0	110,9	135,7	138,2	136,5	138,6	132,0	Animaux (boucherie et exportation)	21
21 A Calves	88,9	101,7	108,2	107,2	100,0	113,2	136,7	141,8	124,6	144,1	148,0	Veaux	21 A
21 B Cattle excl. calves	91,1	100,5	100,1	98,7	100,0	110,9	135,6	141,9	140,0	139,8	134,2	Bovins sans veaux	21 B
21 C Pigs	102,2	97,8	93,7	91,4	100,0	110,6	135,8	126,9	128,8	134,5	123,1	Porcs	21 C
21 D Sheep and lambs	-	-	-	-	-	-	-	-	-	-	-	Moutons et agneaux	21 D
21 E Poultry	93,8	99,9	98,8	97,3	100,0	110,9	135,7	138,2	136,5	138,6	132,0	Volailles	21 E
21 E 1 Chickens	!	!	!	!	!	!	!	!	!	!	!	Poulets	21 E 1
21 E 2 Other poultry	-	-	-	-	-	-	-	-	-	-	-	Autres volailles	21 E 2
21 F Other animals	-	-	-	-	-	-	-	-	-	-	-	Autres animaux	21 F
22 Milk	92,6	93,4	92,5	98,2	100,0	103,4	120,5	134,6	137,7	147,1	153,9	Lait	22
22 A Cow's milk	92,6	93,4	92,5	98,2	100,0	103,4	120,5	134,6	137,7	147,1	153,9	Lait de vache	22 A
22 B Other milk	-	-	-	-	-	-	-	-	-	-	-	Autres laits	22 B
23 Eggs	96,2	103,8	88,1	86,0	100,0	123,0	110,2	127,7	142,6	126,4	113,2	Œufs	23
24 Other animal products	-	-	-	-	-	-	-	-	-	-	-	Autres produits animaux	24

EC INDEX OF PRODUCER PRICES OF AGRICULTURAL PRODUCTS

NOMINAL PRICE INDICES/INDICES DES PRIX NOMINAUX

INDICES CE DES PRIX A LA PRODUCTION DES PRODUITS AGRICOLES

		UNITED KINGDOM												
		1980 = 100											1980 = 100	
Excluding VAT		1976	1977	1978	1979	1980	1981	1982	1983	1984	1985	1986	TVA exclue	
0	TOTAL	82,3	84,3	86,1	94,9	100,0	110,9	119,6	125,8	126,0	124,0	125,3	TOTAL	0
(0)	TOTAL (excl. fruit and vegetables)	82,1	82,8	86,0	94,4	100,0	110,6	119,8	125,1	125,4	122,4	124,4	TOTAL (sans fruits et légumes)	(0)
1	CROP PRODUCTS	104,3	94,4	86,8	100,4	100,0	112,3	121,1	137,1	132,1	121,3	127,1	PRODUITS VEGETAUX	1
(1)	CROP PRODUCTS (excl. fruit and vegetables)	109,5	92,0	86,7	100,2	100,0	111,9	122,0	137,7	131,6	115,0	124,6	PRODUITS VEGETAUX (sans fruits et légumes)	(1)
11	Cereals and rice	79,9	82,5	88,2	97,9	100,0	110,2	118,8	131,6	121,6	115,8	116,7	Céréales et riz	11
11A	Soft wheat	76,4	83,4	88,1	97,3	100,0	110,0	115,5	128,2	116,8	113,8	112,7	Blé tendre	11A
11B	Durum wheat	-	-	-	-	-	-	-	-	-	-	-	Blé dur	11B
11C	Feeding barley	78,6	82,0	83,9	98,0	100,0	107,8	116,5	127,8	121,7	115,7	116,0	Orge fourragère	11C
11D	Malting barley	89,0	81,4	92,7	99,4	100,0	113,3	128,5	142,8	131,5	121,1	126,6	Orge de brasserie	11D
11E	Oats	72,9	74,8	76,1	92,6	100,0	100,7	104,5	117,8	127,4	102,8	106,8	Avoine	11E
11F	Grain-maize	-	-	-	-	-	-	-	-	-	-	-	Mais-grain	11F
11G	Paddy rice	-	-	-	-	-	-	-	-	-	-	-	Riz non décortiqué	11G
11H	Others	-	-	-	-	-	-	-	-	-	-	-	Autres	11H
12	Root crops	217,7	121,8	81,6	114,2	100,0	122,9	139,9	170,6	166,2	105,8	148,8	Plantes sarclées	12
12A	Potatoes for consumption	318,6	149,7	77,9	124,6	100,0	135,6	156,9	208,9	200,7	100,9	174,2	Pommes de terre de consom.	12A
12A1	Early potatoes	175,1	127,4	85,5	134,6	100,0	180,7	139,4	166,0	236,3	108,8	183,7	Pommes de terre hâtives	12A1
12A2	Main-crop potatoes	334,2	152,1	77,1	123,5	100,0	130,7	158,8	213,6	196,8	100,0	173,2	Autres pommes de terre	12A2
12B	Sugar beet	75,0	82,3	86,8	99,5	100,0	104,9	115,9	116,4	117,3	112,8	112,8	Betteraves sucrières	12B
12C	Others	-	-	-	-	-	-	-	-	-	-	-	Autres	12C
13	Fruit	84,9	124,2	109,8	97,5	100,0	126,0	133,1	142,3	143,9	152,4	152,0	Fruits	13
13A	Fresh fruit	84,9	124,2	109,8	97,5	100,0	126,0	133,1	142,3	143,9	152,4	152,0	Fruits frais	13A
13A1	Dessert apples	74,8	127,7	98,2	77,2	100,0	135,9	138,2	142,0	149,7	156,3	155,0	Pommes de table	13A1
13A2	Dessert pears	106,6	134,4	123,5	99,5	100,0	119,1	143,1	141,6	138,8	143,0	147,0	Poires de table	13A2
13A3	Cherries	66,9	99,5	115,5	91,6	100,0	121,2	105,7	129,7	98,3	96,2	124,4	Cerises	13A3
13A4	Plums	37,6	109,2	92,5	90,3	100,0	166,6	110,2	129,8	135,8	171,8	142,8	Prunes	13A4
13A5	Strawberries	101,2	124,9	124,9	116,0	100,0	112,9	140,1	159,3	148,4	156,6	173,9	Fraises	13A5
13A6	Dessert grapes	-	-	-	-	-	-	-	-	-	-	-	Raisins de table	13A6
13A7	Citrus fruit	-	-	-	-	-	-	-	-	-	-	-	Agrumes	13A7
13A7A	Oranges	-	-	-	-	-	-	-	-	-	-	-	Oranges	13A7A
13A7B	Mandarins	-	-	-	-	-	-	-	-	-	-	-	Mandarines	13A7B
13A7C	Lemons	-	-	-	-	-	-	-	-	-	-	-	Citrons	13A7C
13A8	Other fresh fruit	86,2	123,0	107,9	103,0	100,0	122,2	127,7	134,4	143,1	150,7	139,8	Autres fruits frais	13A8
13B	Nuts and dried fruit	-	-	-	-	-	-	-	-	-	-	-	Fruits secs	13B
13B1	Nuts	-	-	-	-	-	-	-	-	-	-	-	Fruits à coque	13B1
13B2	Dried fruit	-	-	-	-	-	-	-	-	-	-	-	Fruits séchés	13B2
14	Fresh vegetables	86,2	96,5	80,2	101,9	100,0	110,1	113,4	132,6	130,6	141,0	131,2	Légumes frais	14
14A	Lettuce	103,5	90,0	101,1	119,5	100,0	113,1	109,9	144,8	132,9	144,1	145,8	Laitues	14A
14B	Cauliflowers	51,9	66,2	58,5	96,3	100,0	118,4	116,4	130,2	123,9	150,7	123,6	Choux-fleurs	14B
14C	Cabbages	105,6	178,9	90,1	147,6	100,0	121,2	159,6	176,2	162,7	189,0	164,2	Choux	14C
14D	Tomatoes	76,5	83,7	91,1	77,9	100,0	91,1	83,7	103,8	106,4	97,1	115,4	Tomates	14D
14E	Carrots	104,9	121,3	61,4	91,6	100,0	134,7	117,4	143,3	139,9	160,3	133,7	Carottes	14E
14F	Spinach	-	-	-	-	-	-	-	-	-	-	-	Epinards	14F
14G	Peas (green)	73,5	72,3	76,1	88,8	100,0	104,8	115,8	123,7	131,3	136,0	134,3	Pois (verts)	14G
14H	Beans (green)	69,8	74,9	66,7	80,8	100,0	106,1	111,6	143,5	126,6	142,3	147,7	Haricots (verts)	14H
14I	Onions	122,0	106,4	70,8	107,8	100,0	108,3	108,2	134,4	148,0	131,7	127,4	Oignons	14I
14J	Cucumbers	72,5	78,5	75,1	94,6	100,0	78,0	97,6	112,7	114,4	114,8	122,4	Concombres	14J
14K	Others	86,6	91,9	86,0	101,8	100,0	111,3	113,0	128,4	128,0	141,8	123,6	Autres	14K

EC INDEX OF PRODUCER PRICES OF AGRICULTURAL PRODUCTS

NOMINAL PRICE INDICES/INDICES DES PRIX NOMINAUX

INDICES CE DES PRIX A LA PRODUCTION DES PRODUITS AGRICOLES

1980 = 100

1980 = 100

Excluding VAT

TVA exclue

UNITED KINGDOM

	1976	1977	1978	1979	1980	1981	1982	1983	1984	1985	1986		
15 Wine must/Wine	-	-	-	-	-	-	-	-	-	-	-	Mout/Vin	15
15 A Wine must	-	-	-	-	-	-	-	-	-	-	-	Mout	15 A
15 B Wine	-	-	-	-	-	-	-	-	-	-	-	Vin	15 B
15 B 1 Table wine	-	-	-	-	-	-	-	-	-	-	-	Vin de table	15 B 1
15 B 2 Quality wine	-	-	-	-	-	-	-	-	-	-	-	Vin de qualité	15 B 2
16 Olives and olive oil	-	-	-	-	-	-	-	-	-	-	-	Olives et huile d'olive	16
17 Seeds	142,2	126,9	87,8	94,6	100,0	101,0	109,1	109,3	124,8	92,2	98,4	Semences	17
18 Flowers, ornamental plants and tree-nursery products	74,9	83,2	95,5	95,0	100,0	103,7	111,2	118,7	122,7	143,2	140,1	Fleurs, plantes ornementales et produits de pépinière	18
19 Other crop products	67,0	73,9	78,3	89,1	100,0	110,1	117,5	133,6	131,5	120,5	123,6	Autres produits végétaux	19
19 A Pulses	79,3	83,9	80,0	99,3	100,0	100,5	108,0	130,6	131,8	125,0	135,4	Légumes secs	19 A
19 B Oilseeds	62,9	72,7	81,9	90,1	100,0	110,8	119,2	131,5	124,6	123,6	126,3	Graines oléagineuses	19 B
19 C Raw tobacco	-	-	-	-	-	-	-	-	-	-	-	Tabac brut	19 C
19 D Cotton	-	-	-	-	-	-	-	-	-	-	-	Coton	19 D
19 E Others	62,4	63,7	65,4	72,4	100,0	120,9	125,6	144,0	151,5	105,3	99,5	Autres	19 E
20 ANIMALS AND ANIMAL PRODUCTS	71,1	79,2	85,7	92,1	100,0	110,1	118,9	120,1	123,0	125,4	124,4	ANIMAUX ET PRODUITS ANIMAUX	20
21 Animals (for slaughter and export)	69,8	78,2	88,5	94,9	100,0	110,8	119,9	121,9	125,8	125,4	123,4	Animaux (boucherie et exportation)	21
21 A Calves	-	-	-	-	-	-	-	-	-	-	-	Veaux	21 A
21 B Cattle excl. calves	66,1	73,4	85,1	94,4	100,0	112,3	123,5	127,5	126,0	126,8	124,9	Bovins sans veaux	21 B
21 C Pigs	77,9	81,0	91,7	93,4	100,0	108,1	112,0	106,2	124,1	118,4	113,5	Porcs	21 C
21 D Sheep and lambs	68,2	81,3	88,7	95,5	100,0	120,5	131,8	139,4	137,9	140,8	144,3	Moutons et agneaux	21 D
21 E Poultry	69,7	85,7	93,2	97,9	100,0	102,6	112,2	115,7	118,0	119,8	117,5	Volailles	21 E
21 E 1 Chickens	56,4	78,6	88,2	95,8	100,0	103,1	111,1	114,6	118,6	116,0	115,6	Poulets	21 E 1
21 E 2 Other poultry	109,4	107,0	108,1	104,3	100,0	101,2	115,3	119,1	116,1	131,1	123,2	Autres volailles	21 E 2
21 F Other animals	-	-	-	-	-	-	-	-	-	-	-	Autres animaux	21 F
22 Milk	73,0	79,8	82,5	88,3	100,0	110,2	120,3	123,4	121,6	130,8	134,1	Lait	22
22 A Cow's milk	73,0	79,8	82,5	88,3	100,0	110,2	120,3	123,4	121,6	130,8	134,1	Lait de vache	22 A
22 B Other milk	-	-	-	-	-	-	-	-	-	-	-	Autres laits	22 B
23 Eggs	71,2	81,2	78,6	88,1	100,0	106,3	107,8	96,3	111,1	104,3	92,9	Œufs	23
24 Other animal products	77,0	103,2	103,9	108,2	100,0	99,1	98,8	99,7	104,2	112,4	109,7	Autres produits animaux	24

EC INDEX OF PRODUCER PRICES OF AGRICULTURAL PRODUCTS

NOMINAL PRICE INDICES/INDICES DES PRIX NOMINAUX

INDICES CE DES PRIX A LA PRODUCTION DES PRODUITS AGRICOLES

		IRELAND												
		1980 = 100											1980 = 100	
		Excluding VAT											TVA exclue	
		1976	1977	1978	1979	1980	1981	1982	1983	1984	1985	1986		
0	TOTAL	71,1	88,1	96,7	102,1	100,0	117,7	127,6	135,4	139,4	135,6	135,2	TOTAL	0
(0)	TOTAL (excl. fruit and vegetables)	71,1	88,4	97,2	102,5	100,0	117,6	128,2	135,6	139,6	135,9	135,5	TOTAL (sans fruits et légumes)	(0)
1	CROP PRODUCTS	80,6	88,6	84,7	103,9	100,0	113,7	121,3	133,1	138,3	116,4	130,6	PRODUITS VEGETAUX	1
(1)	CROP PRODUCTS (excl. fruit and vegetables)	82,6	91,3	86,7	107,7	100,0	112,1	125,2	134,5	140,2	114,3	132,3	PRODUITS VEGETAUX (sans fruits et légumes)	(1)
11	Cereals and rice	77,7	97,4	97,6	101,4	100,0	107,2	113,9	137,3	124,0	114,8	117,0	Céréales et riz	11
11A	Soft wheat	-	-	-	-	100,0	111,6	117,7	125,2	117,9	112,5	115,2	Blé tendre	11A
11B	Durum wheat	-	-	-	-	-	-	-	-	-	-	-	Blé dur	11B
11C	Feeding barley	-	-	-	-	100,0	106,2	113,3	139,9	124,9	115,6	117,8	Orge fourragère	11C
11D	Malting barley	-	-	-	-	100,0	106,6	113,2	140,1	125,8	114,9	118,3	Orge de brasserie	11D
11E	Oats	-	-	-	-	100,0	107,3	108,3	137,2	133,0	110,1	98,8	Avoine	11E
11F	Grain-maize	-	-	-	-	-	-	-	-	-	-	-	Mais-grain	11F
11G	Paddy rice	-	-	-	-	-	-	-	-	-	-	-	Riz non décortiqué	11G
11H	Others	-	-	-	-	-	-	-	-	-	-	-	Autres	11H
12	Root crops	92,0	79,2	65,6	120,0	100,0	121,8	145,6	130,5	169,2	113,5	160,5	Plantes sarclées	12
12A	Potatoes for consumption	112,2	73,7	40,5	142,1	100,0	134,2	174,5	134,8	216,1	100,5	189,3	Pommes de terre de consom.	12A
12A1	Early potatoes	-	-	-	-	-	-	-	-	-	-	-	Pommes de terre hâtives	12A1
12A2	Main-crop potatoes	112,2	73,7	40,5	142,1	100,0	134,2	174,5	134,8	216,1	100,5	189,3	Autres pommes de terre	12A2
12B	Sugar beet	70,3	85,2	92,6	96,3	100,0	108,5	114,5	125,8	118,7	127,4	129,5	Betteraves sucrières	12B
12C	Others	-	-	-	-	-	-	-	-	-	-	-	Autres	12C
13	Fruit	-	-	-	-	-	-	-	-	-	-	-	Fruits	13
13A	Fresh fruit	-	-	-	-	-	-	-	-	-	-	-	Fruits frais	13A
13A1	Dessert apples	-	-	-	-	-	-	-	-	-	-	-	Pommes de table	13A1
13A2	Dessert pears	-	-	-	-	-	-	-	-	-	-	-	Poires de table	13A2
13A3	Cherries	-	-	-	-	-	-	-	-	-	-	-	Cerises	13A3
13A4	Plums	-	-	-	-	-	-	-	-	-	-	-	Prunes	13A4
13A5	Strawberries	-	-	-	-	-	-	-	-	-	-	-	Fraises	13A5
13A6	Dessert grapes	-	-	-	-	-	-	-	-	-	-	-	Raisins de table	13A6
13A7	Citrus fruit	-	-	-	-	-	-	-	-	-	-	-	Agrumes	13A7
13A7A	Oranges	-	-	-	-	-	-	-	-	-	-	-	Oranges	13A7A
13A7B	Mandarins	-	-	-	-	-	-	-	-	-	-	-	Mandarines	13A7B
13A7C	Lemons	-	-	-	-	-	-	-	-	-	-	-	Citrons	13A7C
13A8	Other fresh fruit	-	-	-	-	-	-	-	-	-	-	-	Autres fruits frais	13A8
13B	Nuts and dried fruit	-	-	-	-	-	-	-	-	-	-	-	Fruits secs	13B
13B1	Nuts	-	-	-	-	-	-	-	-	-	-	-	Fruits à coque	13B1
13B2	Dried fruit	-	-	-	-	-	-	-	-	-	-	-	Fruits séchés	13B2
14	Fresh vegetables	71,3	76,0	75,3	86,2	100,0	121,0	103,1	126,9	129,5	126,2	122,8	Légumes frais	14
14A	Lettuce	-	-	-	-	100,0	145,1	142,6	139,2	148,5	163,3	117,2	Laitues	14A
14B	Cauliflowers	-	-	-	-	100,0	118,3	108,9	140,3	129,6	152,6	121,8	Choux-fleurs	14B
14C	Cabbages	-	-	-	-	100,0	129,5	144,6	169,5	178,0	184,7	205,4	Choux	14C
14D	Tomatoes	-	-	-	-	100,0	112,2	102,8	125,9	119,1	110,7	111,5	Tomates	14D
14E	Carrots	-	-	-	-	100,0	126,1	74,4	96,3	102,1	127,5	109,2	Carottes	14E
14F	Spinach	-	-	-	-	-	-	-	-	-	-	-	Epinards	14F
14G	Peas (green)	-	-	-	-	-	-	-	-	-	-	-	Pois (verts)	14G
14H	Beans (green)	-	-	-	-	-	-	-	-	-	-	-	Haricots (verts)	14H
14I	Onions	-	-	-	-	100,0	113,7	109,2	132,1	164,2	130,6	105,2	Oignons	14I
14J	Cucumbers	-	-	-	-	-	-	-	-	-	-	-	Concombres	14J
14K	Others	-	-	-	-	100,0	123,3	98,2	125,7	133,1	119,7	124,3	Autres	14K

EC INDEX OF PRODUCER PRICES OF AGRICULTURAL PRODUCTS

NOMINAL PRICE INDICES/INDICES DES PRIX NOMINAUX

INDICES CE DES PRIX A LA PRODUCTION DES PRODUITS AGRICOLES

1980 = 100		IRELAND										1980 = 100		
Excluding VAT		1976	1977	1978	1979	1980	1981	1982	1983	1984	1985	1986	TVA exclue	
15	Wine must/Wine	-	-	-	-	-	-	-	-	-	-	-	Moût/Vin	15
15 A	Wine must	-	-	-	-	-	-	-	-	-	-	-	Moût	15 A
15 B	Wine	-	-	-	-	-	-	-	-	-	-	-	Vin	15 B
15 B 1	Table wine	-	-	-	-	-	-	-	-	-	-	-	Vin de table	15 B 1
15 B 2	Quality wine	-	-	-	-	-	-	-	-	-	-	-	Vin de qualité	15 B 2
16	Olives and olive oil	-	-	-	-	-	-	-	-	-	-	-	Olives et huile d'olive	16
17	Seeds	78,0	97,9	97,4	101,4	100,0	105,5	122,0	128,9	137,0	114,3	125,4	Semences	17
18	Flowers, ornamental plants and tree-nursery products	-	-	-	-	-	-	-	-	-	-	-	Fleurs, plantes ornementales et produits de pépinière	18
19	Other crop products	-	-	-	-	-	-	-	-	-	-	-	Autres produits végétaux	19
19 A	Pulses	-	-	-	-	-	-	-	-	-	-	-	Légumes secs	19 A
19 B	Oilseeds	-	-	-	-	-	-	-	-	-	-	-	Graines oléagineuses	19 B
19 C	Raw tobacco	-	-	-	-	-	-	-	-	-	-	-	Tabac brut	19 C
19 D	Cotton	-	-	-	-	-	-	-	-	-	-	-	Coton	19 D
19 E	Others	-	-	-	-	-	-	-	-	-	-	-	Autres	19 E
20	ANIMALS AND ANIMAL PRODUCTS	69,5	88,1	98,6	101,8	100,0	118,4	128,6	135,8	139,6	138,8	135,9	ANIMAUX ET PRODUITS ANIMAUX	20
21	Animals (for slaughter and export)	70,4	87,3	99,9	102,6	100,0	121,0	131,3	136,8	141,5	138,0	131,8	Animaux (boucherie et exportation)	21
21 A	Calves	-	-	-	-	-	-	-	-	-	-	-	Veaux	21 A
21 B	Cattle excl. calves	69,4	87,7	100,8	103,2	100,0	122,7	134,3	141,5	146,7	143,1	137,3	Bovins sans veaux	21 B
21 C	Pigs	79,4	95,0	99,1	97,7	100,0	115,7	124,1	122,8	126,9	124,3	110,8	Porcs	21 C
21 D	Sheep and lambs	62,3	66,4	97,3	110,8	100,0	120,5	122,8	129,0	127,2	123,7	124,8	Moutons et agneaux	21 D
21 E	Poultry	69,0	85,3	92,3	97,5	100,0	112,0	117,8	117,0	124,0	119,7	118,8	Volailles	21 E
21 E 1	Chickens	68,5	86,4	91,6	98,0	100,0	111,5	117,6	119,8	126,8	121,1	126,8	Poulets	21 E 1
21 E 2	Other poultry	69,9	83,2	93,7	96,7	100,0	113,0	118,3	111,9	118,8	117,2	103,9	Autres volailles	21 E 2
21 F	Other animals	-	-	-	-	-	-	-	-	-	-	-	Autres animaux	21 F
22	Milk	67,9	89,7	97,3	100,7	100,0	113,6	124,2	134,6	136,1	140,6	144,7	Lait	22
22 A	Cow's milk	67,9	89,7	97,3	100,7	100,0	113,6	124,2	134,6	136,1	140,6	144,7	Lait de vache	22 A
22 B	Other milk	-	-	-	-	-	-	-	-	-	-	-	Autres laits	22 B
23	Eggs	71,3	78,2	70,6	90,2	100,0	123,0	118,9	119,9	137,6	123,4	103,1	Œufs	23
24	Other animal products	72,5	86,6	101,8	106,8	100,0	115,6	118,9	123,5	150,6	145,1	99,8	Autres produits animaux	24

EC INDEX OF PRODUCER PRICES OF AGRICULTURAL PRODUCTS

NOMINAL PRICE INDICES/INDICES DES PRIX NOMINAUX

INDICES CE DES PRIX A LA PRODUCTION DES PRODUITS AGRICOLES

1980 = 100 Excluding VAT		DANMARK										1980 = 100 TVA exclue		
		1976	1977	1978	1979	1980	1981	1982	1983	1984	1985			1986
0	TOTAL	81,2	84,5	89,0	90,4	100,0	112,1	125,1	131,1	135,1	132,5	126,8	TOTAL	0
(0)	TOTAL (excl. fruit and vegetables)	81,2	84,7	89,1	90,5	100,0	112,0	125,3	131,1	135,2	132,5	126,7	TOTAL (sans fruits et légumes)	(0)
1	CROP PRODUCTS	79,6	80,5	83,8	90,3	100,0	109,6	119,0	134,1	125,2	123,7	121,5	PRODUITS VEGETAUX	1
(1)	CROP PRODUCTS (excl. fruit and vegetables)	79,2	80,8	83,6	90,4	100,0	109,1	119,3	134,0	124,9	123,3	120,8	PRODUITS VEGETAUX (sans fruits et légumes)	(1)
11	Cereals and rice	80,1	84,5	85,2	91,6	100,0	111,9	123,4	134,3	125,1	122,0	117,4	Céréales et riz	11
11A	Soft wheat	-	-	-	-	100,0	109,6	120,8	132,4	117,8	120,7	119,2	Blé tendre	11A
11B	Durum wheat	-	-	-	-	-	-	-	-	-	-	-	Blé dur	11B
11C	Feeding barley	-	-	-	-	100,0	112,6	124,4	135,0	126,8	122,8	117,1	Orge fourragère	11C
11D	Malting barley	-	-	-	-	-	-	-	-	-	-	-	Orge de brasserie	11D
11E	Oats	-	-	-	-	100,0	105,7	117,2	129,1	123,9	110,4	109,6	Avoine	11E
11F	Grain-maize	-	-	-	-	-	-	-	-	-	-	-	Maïs-grain	11F
11G	Paddy rice	-	-	-	-	-	-	-	-	-	-	-	Riz non décortiqué	11G
11H	Others	-	-	-	-	100,0	110,9	117,2	130,9	120,5	118,2	121,0	Autres	11H
12	Root crops	92,4	68,3	77,9	87,6	100,0	98,1	100,0	143,5	103,9	102,0	107,2	Plantes racinées	12
12A	Potatoes for consumption	144,1	46,3	60,6	76,3	100,0	79,6	69,5	209,6	85,2	73,5	102,1	Pommes de terre de consom.	12A
12A1	Early potatoes	-	-	-	-	-	-	-	-	-	-	-	Pommes de terre hâtives	12A1
12A2	Main-crop potatoes	-	-	-	-	-	-	-	-	-	-	-	Autres pommes de terre	12A2
12B	Sugar beet	72,8	71,7	81,7	89,8	100,0	102,4	106,0	122,4	105,1	106,4	106,3	Betteraves sucrières	12B
12C	Others	108,2	90,4	89,0	96,3	100,0	107,8	122,9	140,4	132,0	130,2	121,6	Autres	12C
13	Fruit	86,0	97,4	101,5	87,5	100,0	141,5	136,9	156,7	135,1	140,0	151,9	Fruits	13
13A	Fresh fruit	-	-	-	-	100,0	141,5	136,9	156,7	135,1	140,0	151,9	Fruits frais	13A
13A1	Dessert apples	-	-	-	-	100,0	156,9	164,4	176,0	178,8	156,8	163,2	Pommes de table	13A1
13A2	Dessert pears	-	-	-	-	100,0	82,8	118,6	136,4	107,6	129,8	160,6	Poires de table	13A2
13A3	Cherries	-	-	-	-	100,0	216,1	154,2	203,5	111,3	122,9	142,4	Cerises	13A3
13A4	Plums	-	-	-	-	100,0	145,0	135,2	162,0	121,5	136,2	160,4	Prunes	13A4
13A5	Strawberries	-	-	-	-	100,0	96,6	99,5	118,8	102,7	134,8	145,3	Fraises	13A5
13A6	Dessert grapes	-	-	-	-	-	-	-	-	-	-	-	Raisins de table	13A6
13A7	Citrus fruit	-	-	-	-	-	-	-	-	-	-	-	Agrumes	13A7
13A7A	Oranges	-	-	-	-	-	-	-	-	-	-	-	Oranges	13A7A
13A7B	Mandarins	-	-	-	-	-	-	-	-	-	-	-	Mandarines	13A7B
13A7C	Lemons	-	-	-	-	-	-	-	-	-	-	-	Citrons	13A7C
13A8	Other fresh fruit	-	-	-	-	100,0	135,4	117,4	117,9	100,8	108,8	120,3	Autres fruits frais	13A8
13B	Nuts and dried fruit	-	-	-	-	-	-	-	-	-	-	-	Fruits secs	13B
13B1	Nuts	-	-	-	-	-	-	-	-	-	-	-	Fruits à coque	13B1
13B2	Dried fruit	-	-	-	-	-	-	-	-	-	-	-	Fruits séchés	13B2
14	Fresh vegetables	83,6	70,1	81,1	88,0	100,0	105,8	107,8	126,2	126,5	124,4	121,5	Légumes frais	14
14A	Lettuce	-	-	-	-	100,0	105,3	123,6	128,4	118,8	131,4	123,4	Laitues	14A
14B	Cauliflowers	-	-	-	-	100,0	105,0	119,1	150,5	110,7	166,0	106,0	Choux-fleurs	14B
14C	Cabbages	-	-	-	-	100,0	140,2	113,0	148,4	204,9	106,0	105,7	Choux	14C
14D	Tomatoes	-	-	-	-	100,0	93,2	90,5	108,0	107,7	106,2	108,4	Tomates	14D
14E	Carrots	-	-	-	-	100,0	110,1	108,9	119,5	107,0	129,0	151,3	Carottes	14E
14F	Spinach	-	-	-	-	-	-	-	-	-	-	-	Epinards	14F
14G	Peas (green)	-	-	-	-	100,0	108,1	111,1	146,0	135,4	144,4	151,5	Pois (verts)	14G
14H	Beans (green)	-	-	-	-	-	-	-	-	-	-	-	Haricots (verts)	14H
14I	Onions	-	-	-	-	100,0	88,2	85,8	93,2	112,7	74,2	83,8	Oignons	14I
14J	Cucumbers	-	-	-	-	100,0	101,5	109,2	106,5	110,4	120,9	111,2	Concombres	14J
14K	Others	-	-	-	-	100,0	108,8	115,9	138,6	132,6	140,4	136,7	Autres	14K

EC INDEX OF PRODUCER PRICES OF AGRICULTURAL PRODUCTS

NOMINAL PRICE INDICES/INDICES DES PRIX NOMINAUX

INDICES CE DES PRIX A LA PRODUCTION DES PRODUITS AGRICOLES

		DANMARK												
		1980 = 100										1980 = 100		
Excluding VAT		1976	1977	1978	1979	1980	1981	1982	1983	1984	1985	1986	TVA exclue	
15	Wine must/Wine	-	-	-	-	-	-	-	-	-	-	-	Moût/Vin	15
15 A	Wine must	-	-	-	-	-	-	-	-	-	-	-	Moût	15 A
15 B	Wine	-	-	-	-	-	-	-	-	-	-	-	Vin	15 B
15 B 1	Table wine	-	-	-	-	-	-	-	-	-	-	-	Vin de table	15 B 1
15 B 2	Quality wine	-	-	-	-	-	-	-	-	-	-	-	Vin de qualité	15 B 2
16	Olives and olive oil	-	-	-	-	-	-	-	-	-	-	-	Olives et huile d'olive	16
17	Seeds	74,9	80,7	75,6	94,6	100,0	93,4	115,4	102,8	102,7	117,1	123,4	Semences	17
18	Flowers, ornamental plants and tree-nursery products	68,3	74,8	80,7	87,7	100,0	108,4	116,7	126,0	134,1	139,8	136,2	Fleurs, plantes ornementales et produits de pépinière	18
19	Other crop products	74,8	88,1	90,2	91,1	100,0	114,1	129,4	143,4	147,5	137,2	137,1	Autres produits végétaux	19
19 A	Pulses	-	-	-	-	100,0	113,5	123,5	134,0	148,4	149,0	153,3	Légumes secs	19 A
19 B	Oilseeds	-	-	-	-	100,0	113,2	135,6	144,5	149,5	137,4	138,1	Graines oléagineuses	19 B
19 C	Raw tobacco	-	-	-	-	-	-	-	-	-	-	-	Tabac brut	19 C
19 D	Cotton	-	-	-	-	-	-	-	-	-	-	-	Coton	19 D
19 E	Others	-	-	-	-	100,0	117,1	109,5	140,5	140,9	135,4	132,3	Autres	19 E
20	ANIMALS AND ANIMAL PRODUCTS	81,9	86,1	91,1	90,5	100,0	113,1	127,6	130,0	139,0	136,0	128,9	ANIMAUX ET PRODUITS ANIMAUX	20
21	Animals (for slaughter and export)	88,4	89,6	93,7	91,6	100,0	114,8	128,9	128,6	142,1	135,8	123,3	Animaux (boucherie et exportation)	21
21 A	Calves	77,6	80,6	89,7	91,3	100,0	111,4	127,4	134,3	132,6	130,6	126,9	Veaux	21 A
21 B	Cattle excl. calves	77,0	82,6	89,6	90,6	100,0	112,7	129,3	133,2	133,9	133,4	127,7	Bovins sans veaux	21 B
21 C	Pigs	93,9	92,9	95,9	92,1	100,0	116,0	129,5	127,3	146,4	137,7	122,0	Porcs	21 C
21 D	Sheep and lambs	82,1	86,6	114,1	94,8	100,0	116,6	129,9	137,3	135,7	138,8	136,9	Moutons et agneaux	21 D
21 E	Poultry	80,7	87,1	88,0	90,8	100,0	110,5	114,3	116,9	130,0	123,3	112,6	Volailles	21 E
21 E 1	Chickens	79,3	85,6	86,6	90,5	100,0	111,5	115,0	118,4	131,5	122,1	109,7	Poulets	21 E 1
21 E 2	Other poultry	88,6	95,9	96,1	93,0	100,0	104,5	110,0	108,1	120,8	130,6	129,8	Autres volailles	21 E 2
21 F	Other animals	67,9	67,9	76,1	82,1	100,0	121,0	142,4	138,2	145,3	134,9	119,5	Autres animaux	21 F
22	Milk	70,6	79,9	86,3	88,9	100,0	109,9	125,8	133,1	134,3	137,3	140,1	Lait	22
22 A	Cow's milk	70,6	79,9	86,3	88,9	100,0	109,9	125,8	133,1	134,3	137,3	140,1	Lait de vache	22 A
22 B	Other milk	-	-	-	-	-	-	-	-	-	-	-	Autres laits	22 B
23	Eggs	75,7	89,2	93,5	85,3	100,0	113,3	118,1	116,6	127,3	115,5	106,6	Oufs	23
24	Other animal products	77,0	82,6	89,6	90,6	100,0	112,7	129,3	133,2	133,9	133,4	127,7	Autres produits animaux	24

EC INDEX OF PRODUCER PRICES OF AGRICULTURAL PRODUCTS

NOMINAL PRICE INDICES/INDICES DES PRIX NOMINAUX

INDICES CE DES PRIX A LA PRODUCTION DES PRODUITS AGRICOLES

1980 = 100 Excluding VAT		ELLAS										1980 = 100 TVA exclue		
		1976	1977	1978	1979	1980	1981	1982	1983	1984	1985	1986		
0	TOTAL	53,5	60,9	69,5	81,8	100,0	124,3	152,1	178,9	215,2	254,2	286,7	TOTAL	0
(0)	TOTAL (excl. fruit and vegetables)	55,8	62,7	71,0	82,4	100,0	128,9	155,2	183,6	219,9	261,2	294,3	TOTAL (sans fruits et légumes)	(0)
1	CROP PRODUCTS	52,5	60,1	69,3	81,3	100,0	119,9	146,6	172,3	209,7	246,7	277,7	PRODUITS VEGETAUX	1
(1)	CROP PRODUCTS (excl. fruit and vegetables)	55,6	62,7	71,5	82,0	100,0	125,0	148,9	176,6	214,3	254,2	285,3	PRODUITS VEGETAUX (sans fruits et légumes)	(1)
11	Cereals and rice	56,1	64,7	70,1	79,4	100,0	125,3	140,9	167,2	189,7	215,2	239,1	Céréales et riz	11
11A	Soft wheat	-	-	-	-	100,0	125,9	139,1	164,1	184,0	203,9	227,4	Blé tendre	11A
11B	Durum wheat	-	-	-	-	100,0	121,3	139,1	185,9	215,9	250,9	276,7	Blé dur	11B
11C	Feeding barley	-	-	-	-	100,0	126,6	134,4	163,0	183,6	211,1	232,3	Orge fourragère	11C
11D	Malting barley	-	-	-	-	100,0	110,9	148,2	172,7	197,4	224,4	249,6	Orge de brasserie	11D
11E	Oats	-	-	-	-	100,0	130,9	163,8	193,8	229,1	261,0	250,8	Avoine	11E
11F	Grain-maize	-	-	-	-	100,0	126,5	146,4	155,7	176,6	200,4	228,4	Mais-grain	11F
11G	Paddy rice	-	-	-	-	100,0	130,3	166,5	205,8	244,9	310,5	326,5	Riz non décortiqué	11G
11H	Others	-	-	-	-	-	-	-	-	-	-	-	Autres	11H
12	Root crops	61,4	62,4	68,9	84,7	100,0	128,8	165,2	156,2	208,4	234,2	261,0	Plantes sarclées	12
12A	Potatoes for consumption	62,2	61,5	68,5	88,7	100,0	127,9	173,6	153,5	216,1	233,2	258,3	Pommes de terre de consom.	12A
12A1	Early potatoes	-	-	-	-	-	-	-	-	-	-	-	Pommes de terre hâtives	12A1
12A2	Main-crop potatoes	-	-	-	-	-	-	-	-	-	-	-	Autres pommes de terre	12A2
12B	Sugar beet	59,4	64,7	69,9	74,8	100,0	131,1	144,5	163,0	189,3	236,6	267,6	Betteraves sucrières	12B
12C	Others	-	-	-	-	-	-	-	-	-	-	-	Autres	12C
13	Fruit	44,6	49,3	66,1	79,9	100,0	99,6	131,0	146,4	188,3	204,7	244,9	Fruits	13
13A	Fresh fruit	-	-	-	-	100,0	97,1	134,6	146,4	195,4	206,3	246,3	Fruits frais	13A
13A1	Dessert apples	-	-	-	-	100,0	100,1	153,7	162,1	178,4	232,2	257,6	Pommes de table	13A1
13A2	Dessert pears	-	-	-	-	100,0	89,1	153,4	151,1	198,4	204,3	271,8	Poires de table	13A2
13A3	Cherries	-	-	-	-	100,0	104,6	159,2	106,5	199,6	182,4	162,4	Cerises	13A3
13A4	Plums	-	-	-	-	-	-	-	-	-	-	-	Prunes	13A4
13A5	Strawberries	-	-	-	-	100,0	100,6	106,5	115,8	170,3	169,3	137,3	Fraises	13A5
13A6	Dessert grapes	-	-	-	-	100,0	103,1	133,6	153,0	189,6	214,5	249,0	Raisins de table	13A6
13A7	Citrus fruit	-	-	-	-	100,0	89,9	101,0	142,7	146,7	186,3	217,6	Agrumes	13A7
13A7A	Oranges	-	-	-	-	100,0	83,6	92,7	134,8	144,0	185,8	223,1	Oranges	13A7A
13A7B	Mandarins	-	-	-	-	100,0	91,5	103,5	107,0	128,9	144,3	160,1	Mandarines	13A7B
13A7C	Lemons	-	-	-	-	100,0	106,9	123,4	174,6	159,0	199,2	218,1	Citrons	13A7C
13A8	Other fresh fruit	-	-	-	-	100,0	99,9	145,1	145,8	230,7	212,4	265,1	Autres fruits frais	13A8
13B	Nuts and dried fruit	-	-	-	-	100,0	105,2	123,2	146,3	172,9	201,1	241,8	Fruits secs	13B
13B1	Nuts	-	-	-	-	100,0	88,7	103,7	119,3	160,0	189,6	246,8	Fruits à coque	13B1
13B2	Dried fruit	-	-	-	-	100,0	119,6	140,4	170,0	184,2	211,1	237,5	Fruits séchés	13B2
14	Fresh vegetables	50,3	65,9	63,5	80,6	100,0	129,8	162,3	196,3	223,3	282,8	296,2	Légumes frais	14
14A	Lettuce	-	-	-	-	100,0	123,7	163,8	187,3	189,9	246,6	234,4	Laitues	14A
14B	Cauliflowers	-	-	-	-	100,0	136,1	162,9	164,4	191,9	305,8	321,2	Choux-fleurs	14B
14C	Cabbages	-	-	-	-	100,0	127,2	134,3	180,6	173,2	320,7	271,7	Choux	14C
14D	Tomatoes	-	-	-	-	100,0	136,5	170,3	217,1	239,4	303,6	314,6	Tomates	14D
14E	Carrots	-	-	-	-	100,0	107,9	189,2	181,0	173,8	228,1	228,6	Carottes	14E
14F	Spinach	-	-	-	-	100,0	140,7	164,3	202,3	238,9	291,7	319,4	Epinards	14F
14G	Peas (green)	-	-	-	-	100,0	127,3	165,4	213,1	214,9	249,7	268,1	Pois (verts)	14G
14H	Beans (green)	-	-	-	-	100,0	132,1	180,7	191,8	235,5	303,1	319,8	Haricots (verts)	14H
14I	Onions	-	-	-	-	100,0	104,3	101,8	98,8	229,5	186,7	170,2	Oignons	14I
14J	Cucumbers	-	-	-	-	100,0	109,5	140,3	183,8	188,9	228,0	284,9	Concombres	14J
14K	Others	-	-	-	-	100,0	125,3	162,4	171,7	207,7	255,3	281,0	Autres	14K

EC INDEX OF PRODUCER PRICES OF AGRICULTURAL PRODUCTS

NOMINAL PRICE INDICES/INDICES DES PRIX NOMINAUX

INDICES CE DES PRIX A LA PRODUCTION DES PRODUITS AGRICOLES

		ELLAS												
1980 = 100												1980 = 100		
Excluding VAT		1976	1977	1978	1979	1980	1981	1982	1983	1984	1985	1986	TVA exclue	
15	Wine must/Wine	52,0	65,2	71,2	83,2	100,0	114,2	121,4	144,5	172,3	201,6	252,5	Moût/Vin	15
15 A	Wine must	50,2	65,3	70,2	85,1	100,0	112,3	117,4	140,2	167,4	196,6	248,8	Moût	15 A
15 B	Wine	56,0	64,9	73,3	78,6	100,0	118,7	130,8	154,6	183,8	213,2	261,2	Vin	15 B
15 B 1	Table wine	-	-	-	-	-	-	-	-	-	-	-	Vin de table	15 B 1
15 B 2	Quality wine	-	-	-	-	-	-	-	-	-	-	-	Vin de qualité	15 B 2
16	Olives and olive oil	56,1	66,0	76,6	85,4	100,0	121,9	141,2	185,4	236,8	302,7	341,8	Olives et huile d'olive	16
17	Seeds	59,0	66,5	75,0	83,5	100,0	114,1	148,4	183,5	223,9	257,7	283,5	Semences	17
18	Flowers, ornamental plants and tree-nursery products	53,8	59,0	70,5	81,3	100,0	103,0	127,7	127,6	147,8	237,7	290,4	Fleurs, plantes ornementales et produits de pépinière	18
19	Other crop products	53,8	59,0	70,5	81,3	100,0	129,7	161,4	193,2	235,2	275,5	305,2	Autres produits végétaux	19
19 A	Pulses	-	-	-	-	100,0	123,5	147,4	162,8	188,7	239,6	260,9	Légumes secs	19 A
19 B	Oilseeds	-	-	-	-	100,0	115,0	189,1	245,1	218,1	259,8	305,0	Graines oléagineuses	19 B
19 C	Raw tobacco	-	-	-	-	100,0	130,1	162,7	187,9	226,2	265,8	290,0	Tabac brut	19 C
19 D	Cotton	-	-	-	-	100,0	123,5	171,4	213,3	278,1	305,1	324,2	Coton	19 D
19 E	Others	-	-	-	-	100,0	137,3	151,5	186,9	219,5	271,3	321,7	Autres	19 E
20	ANIMALS AND ANIMAL PRODUCTS	56,1	62,7	70,1	83,0	100,0	135,0	165,2	194,6	228,5	272,3	308,4	ANIMAUX ET PRODUITS ANIMAUX	20
21	Animals (for slaughter and export)	55,4	61,8	68,3	81,6	100,0	136,9	163,9	195,5	225,8	265,4	297,6	Animaux (boucherie et exportation)	21
21 A	Calves	59,7	68,3	78,0	86,2	100,0	140,4	168,9	207,2	245,0	278,0	311,8	Veaux	21 A
21 B	Cattle excl. calves	54,2	58,4	67,0	84,6	100,0	133,4	159,4	186,6	218,8	251,8	268,7	Bovins sans veaux	21 B
21 C	Pigs	61,6	65,4	69,1	81,6	100,0	140,0	172,0	207,8	231,8	281,7	335,9	Porcs	21 C
21 D	Sheep and lambs	46,3	53,5	60,4	78,6	100,0	132,6	154,4	179,0	204,2	241,7	251,0	Moutons et agneaux	21 D
21 E	Poultry	63,3	71,1	73,1	81,3	100,0	136,9	169,1	200,6	239,2	279,4	344,5	Volailles	21 E
21 E 1	Chickens	63,3	71,1	73,1	81,3	100,0	136,9	169,1	200,6	239,2	279,4	344,5	Poulets	21 E 1
21 E 2	Other poultry	-	-	-	-	-	-	-	-	-	-	-	Autres volailles	21 E 2
21 F	Other animals	47,4	52,7	61,4	78,8	100,0	135,0	156,4	184,0	213,5	251,7	259,0	Autres animaux	21 F
22	Milk	57,6	64,9	74,5	85,5	100,0	130,7	170,3	200,4	223,9	285,5	333,8	Lait	22
22 A	Cow's milk	-	-	-	-	100,0	131,8	162,4	184,0	216,9	281,0	325,4	Lait de vache	22 A
22 B	Other milk	-	-	-	-	100,0	130,3	173,7	207,5	226,9	287,5	337,4	Autres laits	22 B
23	Eggs	60,5	65,7	73,8	83,2	100,0	147,2	182,5	201,0	298,7	306,9	325,2	Oufs	23
24	Other animal products	50,4	57,7	65,1	89,6	100,0	108,9	124,7	140,0	168,0	236,5	294,9	Autres produits animaux	24

EC INDEX OF PRODUCER PRICES OF AGRICULTURAL PRODUCTS

NOMINAL PRICE INDICES/INDICES DES PRIX NOMINAUX

INDICES CE DES PRIX A LA PRODUCTION DES PRODUITS AGRICOLES

		EUR 10												
		1980 = 100											1980 = 100	
		Excluding VAT											TVA exclue	
		1976	1977	1978	1979	1980	1981	1982	1983	1984	1985	1986		
0	TOTAL	78,4	84,2	87,2	92,8	100,0	112,1	125,0	133,6	139,5	143,9	145,8	TOTAL	0
(0)	TOTAL (excl. fruit and vegetables)	80,7	84,5	88,0	93,7	100,0	110,9	124,2	132,3	137,1	140,6	142,1	TOTAL (sans fruits et légumes)	(0)
1	CROP PRODUCTS	76,3	81,6	84,2	91,4	100,0	112,5	126,1	139,3	146,7	152,0	158,2	PRODUITS VEGETAUX	1
(1)	CROP PRODUCTS (excl. fruit and vegetables)	82,1	81,3	85,2	93,4	100,0	109,5	124,5	138,0	142,8	146,0	152,8	PRODUITS VEGETAUX (sans fruits et légumes)	(1)
11	Cereals and rice	76,7	83,3	87,6	92,6	100,0	112,4	124,1	135,2	135,9	132,7	135,6	Céréales et riz	11
11A	Soft wheat	-	-	-	-	100,0	112,0	121,0	130,6	128,6	125,5	130,8	Blé tendre	11A
11B	Durum wheat	-	-	-	-	100,0	110,7	128,0	145,5	154,3	155,4	166,1	Blé dur	11B
11C	Feeding barley	-	-	-	-	100,0	109,6	120,5	131,7	130,4	125,2	124,8	Orge fourragère	11C
11D	Malting barley	-	-	-	-	100,0	114,2	129,4	141,3	134,7	119,3	123,7	Orge de brasserie	11D
11E	Oats	-	-	-	-	100,0	109,7	115,4	126,8	139,0	115,1	111,6	Avoine	11E
11F	Grain-maize	-	-	-	-	100,0	114,6	129,3	144,3	150,0	152,7	150,3	Maïs-grain	11F
11G	Paddy rice	-	-	-	-	100,0	133,5	161,4	160,5	185,1	193,6	176,3	Riz non décortiqué	11G
11H	Others	-	-	-	-	100,0	104,5	111,9	117,6	113,2	104,0	104,5	Autres	11H
12	Root crops	133,9	88,6	78,0	94,7	100,0	106,2	122,7	141,7	153,4	124,1	141,6	Plantes sarclées	12
12A	Potatoes for consumption	235,0	110,0	70,8	106,9	100,0	123,1	154,9	178,4	215,6	121,2	160,2	Pommes de terre de consom.	12A
12A1	Early potatoes	-	-	-	-	-	-	-	-	-	-	-	Pommes de terre hâtives	12A1
12A2	Main-crop potatoes	-	-	-	-	-	-	-	-	-	-	-	Autres pommes de terre	12A2
12B	Sugar beet	72,6	74,6	81,7	86,7	100,0	95,8	103,6	120,6	117,3	126,1	131,6	Betteraves sucrières	12B
12C	Others	131,2	103,7	90,5	103,5	100,0	108,0	114,9	121,4	122,2	119,1	119,1	Autres	12C
13	Fruit	52,8	84,6	88,7	86,0	100,0	115,4	131,3	132,5	152,0	162,4	180,2	Fruits	13
13A	Fresh fruit	-	-	-	-	100,0	117,4	134,3	134,1	152,5	161,8	178,1	Fruits frais	13A
13A1	Dessert apples	-	-	-	-	100,0	132,5	135,3	153,4	160,5	171,4	188,8	Pommes de table	13A1
13A2	Dessert pears	-	-	-	-	100,0	110,0	154,1	136,7	154,7	186,3	236,6	Poires de table	13A2
13A3	Cherries	-	-	-	-	100,0	121,9	114,9	109,5	127,2	132,5	147,3	Cerises	13A3
13A4	Plums	-	-	-	-	100,0	141,7	109,5	111,4	162,6	136,5	139,3	Prunes	13A4
13A5	Strawberries	-	-	-	-	100,0	116,5	130,4	140,7	160,7	149,5	147,5	Fraises	13A5
13A6	Dessert grapes	-	-	-	-	100,0	104,7	144,4	161,5	189,5	193,0	212,6	Raisins de table	13A6
13A7	Citrus fruit	-	-	-	-	100,0	112,0	115,1	121,3	113,9	153,8	151,3	Agrumes	13A7
13A7A	Oranges	-	-	-	-	100,0	114,4	121,0	135,0	115,4	154,2	162,0	Oranges	13A7A
13A7B	Mandarins	-	-	-	-	100,0	109,2	124,9	98,2	153,1	171,3	136,2	Mandarines	13A7B
13A7C	Lemons	-	-	-	-	100,0	108,7	102,6	105,0	100,7	148,3	137,9	Citrons	13A7C
13A8	Other fresh fruit	-	-	-	-	100,0	110,4	144,2	121,5	162,2	151,7	173,4	Autres fruits frais	13A8
13B	Nuts and dried fruit	-	-	-	-	100,0	97,5	103,9	117,6	147,3	168,3	198,5	Fruits secs	13B
13B1	Nuts	-	-	-	-	100,0	89,3	90,4	98,2	133,6	152,4	184,0	Fruits à coque	13B1
13B2	Dried fruit	-	-	-	-	100,0	119,6	140,4	170,0	184,2	211,1	237,5	Fruits séchés	13B2
14	Fresh vegetables	69,7	79,7	75,1	86,9	100,0	124,6	129,2	152,4	160,7	171,8	164,8	Légumes frais	14
14A	Lettuce	-	-	-	-	100,0	136,5	142,4	168,4	149,7	163,1	151,3	Laitues	14A
14B	Cauliflowers	-	-	-	-	100,0	122,3	113,1	125,6	122,5	192,6	140,6	Choux-fleurs	14B
14C	Cabbages	-	-	-	-	97,0	135,6	126,8	153,8	154,0	194,6	157,5	Choux	14C
14D	Tomatoes	-	-	-	-	100,0	113,6	134,7	165,7	173,6	165,3	177,3	Tomates	14D
14E	Carrots	-	-	-	-	100,0	156,7	125,5	163,2	137,6	173,3	144,4	Carottes	14E
14F	Spinach	-	-	-	-	100,0	122,0	108,3	136,5	151,3	177,5	174,0	Epinards	14F
14G	Peas (green)	-	-	-	-	100,0	130,3	150,7	195,7	211,0	236,2	246,4	Pois (verts)	14G
14H	Beans (green)	-	-	-	-	100,0	137,4	152,3	170,0	227,3	212,2	228,7	Haricots (verts)	14H
14I	Onions	-	-	-	-	84,9	93,2	83,6	106,8	145,4	112,8	119,1	Oignons	14I
14J	Cucumbers	-	-	-	-	100,0	96,4	112,0	126,4	128,4	141,2	148,1	Concombres	14J
14K	Others	-	-	-	-	100,0	127,3	128,3	145,3	152,5	169,4	157,1	Autres	14K

EC INDEX OF PRODUCER PRICES OF AGRICULTURAL PRODUCTS

NOMINAL PRICE INDICES/INDICES DES PRIX NOMINAUX

INDICES CE DES PRIX A LA PRODUCTION DES PRODUITS AGRICOLES

1980 = 100

1980 = 100

Excluding VAT	EUR 10											TVA exclue	
	1976	1977	1978	1979	1980	1981	1982	1983	1984	1985	1986		
15 Wine must/Wine	62,6	74,1	88,9	99,9	100,0	102,8	123,0	128,3	132,8	155,9	165,0	Moût/Vin	15
15 A Wine must	-	-	-	-	-	-	-	-	-	-	-	Moût	15 A
15 B Wine	-	-	-	-	-	-	-	-	-	-	-	Vin	15 B
15 B 1 Table wine	-	-	-	-	-	-	-	-	-	-	-	Vin de table	15 B 1
15 B 2 Quality wine	-	-	-	-	-	-	-	-	-	-	-	Vin de qualité	15 B 2
16 Olives and olive oil	63,8	74,5	77,5	86,9	100,0	114,9	130,8	159,1	175,7	221,8	228,2	Olives et huile d'olive	16
17 Seeds	101,4	99,4	89,1	93,2	100,0	108,3	123,1	150,6	156,5	143,8	157,3	Semences	17
18 Flowers, ornamental plants and tree-nursery products	76,7	83,1	89,2	91,7	100,0	105,1	116,1	125,6	121,3	134,2	131,9	Fleurs, plantes ornementales et produits de pépinière	18
19 Other crop products	66,1	69,1	76,7	86,7	100,0	119,3	140,8	165,7	183,2	200,1	210,6	Autres produits végétaux	19
19 A Pulses	-	-	-	-	100,0	129,6	151,6	185,2	172,9	191,5	196,7	Légumes secs	19 A
19 B Oilseeds	-	-	-	-	100,0	113,3	130,3	148,0	150,1	146,0	142,9	Graines oléagineuses	19 B
19 C Raw tobacco	-	-	-	-	100,0	117,9	142,2	164,4	189,4	215,5	227,4	Tabac brut	19 C
19 D Cotton	-	-	-	-	100,0	123,5	171,4	213,3	278,1	305,1	324,2	Coton	19 D
19 E Others	-	-	-	-	100,0	122,8	131,6	158,5	177,6	203,5	230,1	Autres	19 E
20 ANIMALS AND ANIMAL PRODUCTS	80,0	86,3	89,5	93,9	100,0	111,8	124,1	129,0	133,8	137,5	136,1	ANIMAUX ET PRODUITS ANIMAUX	20
21 Animals (for slaughter and export)	81,7	87,0	90,5	94,7	100,0	113,5	127,0	129,4	134,1	137,0	133,1	Animaux (boucherie et exportation)	21
21 A Calves	78,9	86,6	95,6	97,9	100,0	120,0	135,9	143,4	146,7	156,8	162,3	Veaux	21 A
21 B Cattle excl. calves	77,5	84,6	90,9	95,0	100,0	112,5	126,1	129,9	129,8	130,9	126,3	Bovins sans veaux	21 B
21 C Pigs	94,4	94,4	92,0	95,2	100,0	112,5	126,5	120,1	127,7	129,8	121,5	Porcs	21 C
21 D Sheep and lambs	68,4	77,5	86,2	94,5	100,0	120,3	132,1	146,1	151,7	158,8	161,3	Moutons et agneaux	21 D
21 E Poultry	73,4	83,5	87,2	92,4	100,0	111,5	122,2	131,9	143,4	147,0	146,4	Volailles	21 E
21 E 1 Chickens	71,4	83,2	86,8	92,9	100,0	114,6	124,3	135,2	144,5	148,9	149,1	Poulets	21 E 1
21 E 2 Other poultry	78,3	84,3	88,2	91,4	100,0	103,7	116,7	123,5	140,5	142,3	139,7	Autres volailles	21 E 2
21 F Other animals	64,5	72,3	80,1	89,8	100,0	117,6	134,0	145,8	154,0	160,2	164,3	Autres animaux	21 F
22 Milk	77,1	85,2	89,0	94,1	100,0	108,4	121,7	130,9	133,3	140,0	144,3	Lait	22
22 A Cow's milk	-	-	-	-	100,0	108,0	120,7	129,2	131,4	137,3	140,8	Lait de vache	22 A
22 B Other milk	-	-	-	-	100,0	121,4	159,3	195,0	208,0	244,1	277,9	Autres laits	22 B
23 Eggs	79,7	85,9	83,0	84,1	100,0	113,7	109,0	114,7	133,5	125,5	116,2	Œufs	23
24 Other animal products	71,3	82,8	89,0	97,6	100,0	106,4	119,7	129,2	137,7	161,8	177,7	Autres produits animaux	24

EC INDEX OF PRODUCER PRICES OF AGRICULTURAL PRODUCTS

NOMINAL PRICE INDICES/INDICES DES PRIX NOMINAUX

INDICES CE DES PRIX A LA PRODUCTION DES PRODUITS AGRICOLES

		ESPANA												
1980 = 100													1980 = 100	
Excluding VAT		1976	1977	1978	1979	1980	1981	1982	1983	1984	1985	1986	TVA exclue	
0	TOTAL	-	-	-	-	100,0	113,1	130,9	141,9	156,4	164,3	178,9	TOTAL	0
(0)	TOTAL (excl. fruit and vegetables)	-	-	-	-	100,0	114,4	131,0	142,3	160,0	167,6	178,7	TOTAL (sans fruits et légumes)	(0)
1	CROP PRODUCTS	-	-	-	-	100,0	112,3	132,8	144,3	153,0	156,1	180,4	PRODUITS VEGETAUX	1
(1)	CROP PRODUCTS (excl. fruit and vegetables)	-	-	-	-	100,0	115,0	134,8	147,6	159,4	157,6	181,3	PRODUITS VEGETAUX (sans fruits et légumes)	(1)
11	Cereals and rice	-	-	-	-	100,0	112,6	126,1	142,0	154,9	163,4	180,7	Céréales et riz	11
11A	Soft wheat	-	-	-	-	-	-	-	-	-	-	-	Blé tendre	11A
11B	Durum wheat	-	-	-	-	-	-	-	-	-	-	-	Blé dur	11B
11C	Feeding barley	-	-	-	-	-	-	-	-	-	-	-	Orge fourragère	11C
11D	Malting barley	-	-	-	-	-	-	-	-	-	-	-	Orge de brasserie	11D
11E	Oats	-	-	-	-	-	-	-	-	-	-	-	Avoine	11E
11F	Grain-maize	-	-	-	-	-	-	-	-	-	-	-	Mais-grain	11F
11G	Paddy rice	-	-	-	-	-	-	-	-	-	-	-	Riz non décortiqué	11G
11H	Others	-	-	-	-	-	-	-	-	-	-	-	Autres	11H
12	Root crops	-	-	-	-	100,0	119,8	169,2	178,0	191,7	150,7	210,6	Plantes sarciées	12
12A	Potatoes for consumption	-	-	-	-	100,0	112,4	191,9	192,5	207,6	116,9	222,5	Pommes de terre de consom.	12A
12A1	Early potatoes	-	-	-	-	-	-	-	-	-	-	-	Pommes de terre hâtives	12A1
12A2	Main-crop potatoes	-	-	-	-	-	-	-	-	-	-	-	Autres pommes de terre	12A2
12B	Sugar beet	-	-	-	-	100,0	128,8	146,9	162,7	175,1	185,8	198,7	Betteraves sucrières	12B
12C	Others	-	-	-	-	100,0	101,1	111,8	164,7	174,3	193,6	183,3	Autres	12C
13	Fruit	-	-	-	-	100,0	96,4	117,0	137,4	136,4	154,9	180,0	Fruits	13
13A	Fresh fruit	-	-	-	-	100,0	99,9	124,0	140,4	134,8	158,1	182,0	Fruits frais	13A
13A1	Dessert apples	-	-	-	-	-	-	-	-	-	-	-	Pommes de table	13A1
13A2	Dessert pears	-	-	-	-	-	-	-	-	-	-	-	Poires de table	13A2
13A3	Cherries	-	-	-	-	-	-	-	-	-	-	-	Cerises	13A3
13A4	Plums	-	-	-	-	-	-	-	-	-	-	-	Prunes	13A4
13A5	Strawberries	-	-	-	-	-	-	-	-	-	-	-	Fraises	13A5
13A6	Dessert grapes	-	-	-	-	-	-	-	-	-	-	-	Raisins de table	13A6
13A7	Citrus fruit	-	-	-	-	-	-	-	-	-	-	-	Agrumes	13A7
13A7A	Oranges	-	-	-	-	-	-	-	-	-	-	-	Oranges	13A7A
13A7B	Mandarins	-	-	-	-	-	-	-	-	-	-	-	Mandarines	13A7B
13A7C	Lemons	-	-	-	-	-	-	-	-	-	-	-	Citrons	13A7C
13A8	Other fresh fruit	-	-	-	-	-	-	-	-	-	-	-	Autres fruits frais	13A8
13B	Nuts and dried fruit	-	-	-	-	100,0	74,8	73,2	119,0	146,1	135,1	167,5	Fruits secs	13B
13B1	Nuts	-	-	-	-	-	-	-	-	-	-	-	Fruits à coque	13B1
13B2	Dried fruit	-	-	-	-	-	-	-	-	-	-	-	Fruits séchés	13B2
14	Fresh vegetables	-	-	-	-	100,0	128,9	151,4	145,1	159,6	153,2	178,3	Légumes frais	14
14A	Lettuce	-	-	-	-	-	-	-	-	-	-	-	Laitues	14A
14B	Cauliflowers	-	-	-	-	-	-	-	-	-	-	-	Choux-fleurs	14B
14C	Cabbages	-	-	-	-	-	-	-	-	-	-	-	Choux	14C
14D	Tomatoes	-	-	-	-	-	-	-	-	-	-	-	Tomates	14D
14E	Carrots	-	-	-	-	-	-	-	-	-	-	-	Carottes	14E
14F	Spinach	-	-	-	-	-	-	-	-	-	-	-	Epinards	14F
14G	Peas (green)	-	-	-	-	-	-	-	-	-	-	-	Pois (verts)	14G
14H	Beans (green)	-	-	-	-	-	-	-	-	-	-	-	Haricots (verts)	14H
14I	Onions	-	-	-	-	-	-	-	-	-	-	-	Oignons	14I
14J	Cucumbers	-	-	-	-	-	-	-	-	-	-	-	Concombres	14J
14K	Others	-	-	-	-	-	-	-	-	-	-	-	Autres	14K

EC INDEX OF PRODUCER PRICES OF AGRICULTURAL PRODUCTS

NOMINAL PRICE INDICES/INDICES DES PRIX NOMINAUX

INDICES CE DES PRIX A LA PRODUCTION DES PRODUITS AGRICOLES

1980 = 100

1980 = 100

Excluding VAT		ESPANA										TVA exclue		
		1976	1977	1978	1979	1980	1981	1982	1983	1984	1985		1986	
15	Wine must/Wine	-	-	-	-	100,0	102,9	118,4	126,1	144,6	147,7	149,7	Moût/Vin	15
15 A	Wine must	-	-	-	-	-	-	-	-	-	-	-	Moût	15 A
15 B	Wine	-	-	-	-	-	-	-	-	-	-	-	Vin	15 B
15 B 1	Table wine	-	-	-	-	-	-	-	-	-	-	-	Vin de table	15 B 1
15 B 2	Quality wine	-	-	-	-	-	-	-	-	-	-	-	Vin de qualité	15 B 2
16	Olives and olive oil	-	-	-	-	100,0	116,9	132,1	151,0	158,7	168,8	161,8	Olives et huile d'olive	16
17	Seeds	-	-	-	-	100,0	114,4	150,6	157,4	169,9	144,9	194,8	Semences	17
18	Flowers, ornamental plants and tree-nursery products	-	-	-	-	100,0	114,5	123,9	126,5	143,8	152,0	168,9	Fleurs, plantes ornementales et produits de pépinière	18
19	Other crop products	-	-	-	-	100,0	123,2	127,2	141,7	145,2	157,5	196,8	Autres produits végétaux	19
19 A	Pulses	-	-	-	-	-	-	-	-	-	-	-	Légumes secs	19 A
19 B	Oilseeds	-	-	-	-	-	-	-	-	-	-	-	Graines oléagineuses	19 B
19 C	Raw tobacco	-	-	-	-	-	-	-	-	-	-	-	Tabac brut	19 C
19 D	Cotton	-	-	-	-	-	-	-	-	-	-	-	Coton	19 D
19 E	Others	-	-	-	-	-	-	-	-	-	-	-	Autres	19 E
20	ANIMALS AND ANIMAL PRODUCTS	-	-	-	-	100,0	114,1	128,7	139,1	160,3	173,7	177,2	ANIMAUX ET PRODUITS ANIMAUX	20
21	Animals (for slaughter and export)	-	-	-	-	100,0	112,9	132,3	142,8	161,2	174,8	180,4	Animaux (boucherie et exportation)	21
21 A	Calves	-	-	-	-	100,0	115,0	137,6	146,0	169,4	183,1	181,8	Veaux	21 A
21 B	Cattle excl. calves	-	-	-	-	100,0	118,5	139,4	147,1	176,6	190,1	189,2	Bovins sans veaux	21 B
21 C	Pigs	-	-	-	-	100,0	112,8	140,7	155,9	158,8	178,1	197,8	Porcs	21 C
21 D	Sheep and lambs	-	-	-	-	100,0	110,3	116,4	119,1	140,0	164,8	171,6	Moutons et agneaux	21 D
21 E	Poultry	-	-	-	-	100,0	110,5	129,0	141,3	172,1	170,9	164,1	Volailles	21 E
21 E 1	Chickens	-	-	-	-	-	-	-	-	-	-	-	Poulets	21 E 1
21 E 2	Other poultry	-	-	-	-	-	-	-	-	-	-	-	Autres volailles	21 E 2
21 F	Other animals	-	-	-	-	100,0	109,6	109,8	117,0	132,1	143,0	144,0	Autres animaux	21 F
22	Milk	-	-	-	-	100,0	110,7	121,2	131,6	150,6	165,0	174,7	Lait	22
22 A	Cow's milk	-	-	-	-	100,0	109,6	118,9	131,2	150,6	163,3	171,3	Lait de vache	22 A
22 B	Other milk	-	-	-	-	100,0	116,7	133,9	133,7	150,4	174,2	193,6	Autres laits	22 B
23	Eggs	-	-	-	-	100,0	127,1	121,5	131,7	174,0	184,1	163,7	Œufs	23
24	Other animal products	-	-	-	-	100,0	124,5	134,5	135,0	147,8	184,9	141,7	Autres produits animaux	24

EC INDEX OF PRODUCER PRICES OF AGRICULTURAL PRODUCTS

NOMINAL PRICE INDICES/INDICES DES PRIX NOMINAUX

INDICES CE DES PRIX A LA PRODUCTION DES PRODUITS AGRICOLES

		EUR 11												
1980 = 100													1980 = 100	
Excluding VAT		1976	1977	1978	1979	1980	1981	1982	1983	1984	1985	1986	TVA exclue	
0	TOTAL	-	-	-	-	100,0	112,2	125,7	134,6	141,6	146,4	150,0	TOTAL	0
(0)	TOTAL (excl. fruit and vegetables)	-	-	-	-	100,0	111,3	125,0	133,4	139,6	143,6	146,2	TOTAL (sans fruits et légumes)	(0)
1	CROP PRODUCTS	-	-	-	-	100,0	112,5	127,1	140,1	147,6	152,6	161,5	PRODUITS VEGETAUX	1
(1)	CROP PRODUCTS (excl. fruit and vegetables)	-	-	-	-	100,0	110,2	125,7	139,2	144,8	147,4	156,1	PRODUITS VEGETAUX (sans fruits et légumes)	(1)
11	Cereals and rice	-	-	-	-	100,0	112,4	124,3	135,8	137,5	135,3	139,4	Céréales et riz	11
11A	Soft wheat	-	-	-	-	-	-	-	-	-	-	-	Blé tendre	11A
11B	Durum wheat	-	-	-	-	-	-	-	-	-	-	-	Blé dur	11B
11C	Feeding barley	-	-	-	-	-	-	-	-	-	-	-	Orge fourragère	11C
11D	Malting barley	-	-	-	-	-	-	-	-	-	-	-	Orge de brasserie	11D
11E	Oats	-	-	-	-	-	-	-	-	-	-	-	Avoine	11E
11F	Grain-maize	-	-	-	-	-	-	-	-	-	-	-	Maïs-grain	11F
11G	Paddy rice	-	-	-	-	-	-	-	-	-	-	-	Riz non décortiqué	11G
11H	Others	-	-	-	-	-	-	-	-	-	-	-	Autres	11H
12	Root crops	-	-	-	-	100,0	108,3	129,7	147,1	159,1	128,0	151,9	Plantes sarclées	12
12A	Potatoes for consumption	-	-	-	-	100,0	121,0	162,2	181,2	214,0	120,3	172,5	Pommes de terre de consom.	12A
12A1	Early potatoes	-	-	-	-	-	-	-	-	-	-	-	Pommes de terre hâtives	12A1
12A2	Main-crop potatoes	-	-	-	-	-	-	-	-	-	-	-	Autres pommes de terre	12A2
12B	Sugar beet	-	-	-	-	100,0	99,8	108,8	125,7	124,3	133,3	139,6	Betteraves sucrières	12B
12C	Others	-	-	-	-	100,0	107,4	114,6	125,5	127,1	126,1	125,1	Autres	12C
13	Fruit	-	-	-	-	100,0	110,4	127,5	133,8	147,9	160,5	180,1	Fruits	13
13A	Fresh fruit	-	-	-	-	100,0	112,9	131,7	135,7	148,0	160,8	179,1	Fruits frais	13A
13A1	Dessert apples	-	-	-	-	-	-	-	-	-	-	-	Pommes de table	13A1
13A2	Dessert pears	-	-	-	-	-	-	-	-	-	-	-	Poires de table	13A2
13A3	Cherries	-	-	-	-	-	-	-	-	-	-	-	Cerises	13A3
13A4	Plums	-	-	-	-	-	-	-	-	-	-	-	Prunes	13A4
13A5	Strawberries	-	-	-	-	-	-	-	-	-	-	-	Fraises	13A5
13A6	Dessert grapes	-	-	-	-	-	-	-	-	-	-	-	Raisins de table	13A6
13A7	Citrus fruit	-	-	-	-	-	-	-	-	-	-	-	Agrumes	13A7
13A7A	Oranges	-	-	-	-	-	-	-	-	-	-	-	Oranges	13A7A
13A7B	Mandarins	-	-	-	-	-	-	-	-	-	-	-	Mandarines	13A7B
13A7C	Lemons	-	-	-	-	-	-	-	-	-	-	-	Citrons	13A7C
13A8	Other fresh fruit	-	-	-	-	-	-	-	-	-	-	-	Autres fruits frais	13A8
13B	Nuts and dried fruit	-	-	-	-	100,0	90,0	93,8	118,1	146,9	157,4	188,3	Fruits secs	13B
13B1	Nuts	-	-	-	-	-	-	-	-	-	-	-	Fruits à coque	13B1
13B2	Dried fruit	-	-	-	-	-	-	-	-	-	-	-	Fruits séchés	13B2
14	Fresh vegetables	-	-	-	-	100,0	125,4	133,2	151,1	160,5	168,5	167,2	Légumes frais	14
14A	Lettuce	-	-	-	-	-	-	-	-	-	-	-	Laitues	14A
14B	Cauliflowers	-	-	-	-	-	-	-	-	-	-	-	Choux-fleurs	14B
14C	Cabbages	-	-	-	-	-	-	-	-	-	-	-	Choux	14C
14D	Tomatoes	-	-	-	-	-	-	-	-	-	-	-	Tomates	14D
14E	Carrots	-	-	-	-	-	-	-	-	-	-	-	Carottes	14E
14F	Spinach	-	-	-	-	-	-	-	-	-	-	-	Epinerds	14F
14G	Peas (green)	-	-	-	-	-	-	-	-	-	-	-	Pois (verts)	14G
14H	Beans (green)	-	-	-	-	-	-	-	-	-	-	-	Haricots (verts)	14H
14I	Onions	-	-	-	-	-	-	-	-	-	-	-	Oignons	14I
14J	Cucumbers	-	-	-	-	-	-	-	-	-	-	-	Concombres	14J
14K	Others	-	-	-	-	-	-	-	-	-	-	-	Autres	14K

EC INDEX OF PRODUCER PRICES OF AGRICULTURAL PRODUCTS

NOMINAL PRICE INDICES/INDICES DES PRIX NOMINAUX

INDICES CE DES PRIX A LA PRODUCTION DES PRODUITS AGRICOLES

		EUR 11												
		1980 = 100										1980 = 100		
Excluding VAT		1976	1977	1978	1979	1980	1981	1982	1983	1984	1985	1986	TVA exclue	
15	Wine must/Wine	-	-	-	-	100,0	102,8	122,5	128,1	134,0	155,1	163,4	Moût/Vin	15
15 A	Wine must	-	-	-	-	-	-	-	-	-	-	-	Moût	15 A
15 B	Wine	-	-	-	-	-	-	-	-	-	-	-	Vin	15 B
15 B 1	Table wine	-	-	-	-	-	-	-	-	-	-	-	Vin de table	15 B 1
15 B 2	Quality wine	-	-	-	-	-	-	-	-	-	-	-	Vin de qualité	15 B 2
16	Olives and olive oil	-	-	-	-	100,0	115,4	131,1	156,9	171,0	207,3	210,1	Olives et huile d'olive	16
17	Seeds	-	-	-	-	100,0	108,6	124,4	150,9	157,1	143,9	159,1	Semences	17
18	Flowers, ornamental plants and tree-nursery products	-	-	-	-	100,0	105,5	116,5	125,6	122,3	135,0	133,4	Fleurs, plantes ornementales et produits de pépinière	18
19	Other crop products	-	-	-	-	100,0	120,2	137,8	160,5	174,9	190,8	207,6	Autres produits végétaux	19
19 A	Pulses	-	-	-	-	-	-	-	-	-	-	-	Légumes secs	19 A
19 B	Oilseeds	-	-	-	-	-	-	-	-	-	-	-	Graines oléagineuses	19 B
19 C	Raw tobacco	-	-	-	-	-	-	-	-	-	-	-	Tabac brut	19 C
19 D	Cotton	-	-	-	-	-	-	-	-	-	-	-	Coton	19 D
19 E	Others	-	-	-	-	-	-	-	-	-	-	-	Autres	19 E
20	ANIMALS AND ANIMAL PRODUCTS	-	-	-	-	100,0	112,0	124,6	130,1	136,7	141,4	140,5	ANIMAUX ET PRODUITS ANIMAUX	20
21	Animals (for slaughter and export)	-	-	-	-	100,0	113,4	127,6	131,0	137,3	141,5	138,7	Animaux (boucherie et exportation)	21
21 A	Calves	-	-	-	-	100,0	119,3	136,1	143,8	149,9	160,5	165,0	Veaux	21 A
21 B	Cattle excl. calves	-	-	-	-	100,0	112,9	126,8	130,9	132,4	134,2	129,8	Bovins sans veaux	21 B
21 C	Pigs	-	-	-	-	100,0	112,5	128,1	124,3	131,3	135,5	130,4	Porcs	21 C
21 D	Sheep and lambs	-	-	-	-	100,0	117,6	127,9	139,0	148,6	160,4	164,0	Moutons et agneaux	21 D
21 E	Poultry	-	-	-	-	100,0	111,3	123,4	133,6	148,7	151,4	149,7	Volailles	21 E
21 E 1	Chickens	-	-	-	-	-	-	-	-	-	-	-	Poulets	21 E 1
21 E 2	Other poultry	-	-	-	-	-	-	-	-	-	-	-	Autres volailles	21 E 2
21 F	Other animals	-	-	-	-	100,0	116,0	129,0	139,8	149,5	156,6	160,1	Autres animaux	21 F
22	Milk	-	-	-	-	100,0	108,5	121,7	131,0	134,6	141,9	146,5	Lait	22
22 A	Cow's milk	-	-	-	-	100,0	108,1	120,6	129,4	132,6	139,0	142,8	Lait de vache	22 A
22 B	Other milk	-	-	-	-	100,0	119,9	151,1	175,3	189,5	221,6	250,8	Autres laits	22 B
23	Eggs	-	-	-	-	100,0	116,2	111,3	117,8	141,0	136,3	125,0	Oeufs	23
24	Other animal products	-	-	-	-	100,0	107,9	120,9	129,7	138,5	163,7	174,6	Autres produits animaux	24

Deflated index
Indices déflatés

EC INDEX OF PRODUCER PRICES OF AGRICULTURAL PRODUCTS

DEFLATED PRICE INDICES/INDICES DES PRIX DEFLATES

INDICES CE DES PRIX A LA PRODUCTION DES PRODUITS AGRICOLES

		1980 = 100												
Excluding VAT		BR DEUTSCHLAND											TVA exclue	
		1976	1977	1978	1979	1980	1981	1982	1983	1984	1985	1986		
0	TOTAL	118,4	112,5	106,1	103,2	100,0	99,9	97,8	93,9	90,6	85,2	80,6	TOTAL	0
(0)	TOTAL (excl. fruit and vegetables)	118,2	111,7	105,8	103,1	100,0	98,8	97,3	93,5	90,1	84,7	80,1	TOTAL (sans fruits et légumes)	(0)
1	CROP PRODUCTS	119,4	105,7	102,9	100,7	100,0	100,6	94,4	92,9	90,2	83,7	81,1	PRODUITS VEGETAUX	1
(1)	CROP PRODUCTS (excl. fruit and vegetables)	119,0	101,8	101,2	100,0	100,0	96,5	92,0	91,4	88,3	81,7	79,1	PRODUITS VEGETAUX (sans fruits et légumes)	(1)
11	Cereals and rice	118,9	112,0	108,8	104,2	100,0	96,8	95,8	93,4	88,8	76,5	73,6	Céréales et riz	11
12	Root crops	151,1	98,1	98,3	99,4	100,0	95,2	94,4	104,0	90,8	77,1	84,7	Plantes sarclées	12
12 A	Potatoes for consumption	294,3	66,5	71,1	89,0	100,0	90,6	85,2	132,8	92,7	43,9	77,0	Pommes de terre de consommation	12 A
12 B	Sugar beet	109,4	107,3	106,2	102,4	100,0	96,5	97,3	95,7	90,1	86,7	86,9	Betteraves sucrières	12 B
12 C	Others	106,7	108,1	107,3	104,0	100,0	97,8	94,0	94,9	92,7	87,4	86,9	Autres	12 C
13	Fruit	126,8	154,8	128,6	113,6	100,0	150,7	127,1	106,2	110,8	104,2	106,2	Fruits	13
13 A	Fresh fruit	-	-	-	-	100,0	150,7	127,1	106,2	110,8	104,2	106,2	Fruits frais	13 A
13 B	Nuts and dried fruit	-	-	-	-	-	-	-	-	-	-	-	Fruits secs	13 B
14	Fresh vegetables	117,2	103,9	94,8	95,2	100,0	100,4	90,5	101,3	94,5	87,6	78,3	Légumes frais	14
15	Wine must/Wine	102,4	81,4	85,9	86,5	100,0	97,0	67,5	52,6	70,4	91,9	60,1	Mout/Vin	15
16	Olives and olive oil	-	-	-	-	-	-	-	-	-	-	-	Olives et huile d'olive	16
17	Seeds	140,7	133,3	103,3	102,0	100,0	97,8	95,4	96,2	95,9	85,8	81,1	Semences	17
18	Flowers, ornamental plants and tree-nursery products	98,6	99,2	101,9	100,3	100,0	97,4	93,1	91,3	91,6	91,7	93,0	Fleurs, plantes ornementales et produits de pépinière	18
19	Other crop products	72,6	67,0	79,6	92,7	100,0	95,2	92,5	92,7	91,4	84,9	83,1	Autres produits végétaux	19
20	ANIMALS AND ANIMAL PRODUCTS	118,0	115,3	107,5	104,3	100,0	99,6	99,2	94,3	90,7	85,8	80,5	ANIMAUX ET PRODUITS ANIMAUX	20
21	Animals (for slaughter and export)	122,2	119,0	108,6	105,2	100,0	101,9	103,4	93,8	90,1	84,6	75,7	Animaux (boucherie et exportation)	21
21 A	Calves	116,2	116,3	117,9	113,0	100,0	99,3	100,3	96,5	88,9	86,6	85,7	Veaux	21 A
21 B	Cattle excluding calves	115,2	115,2	110,1	105,8	100,0	99,2	101,5	97,5	90,9	84,3	77,5	Bovins sans veaux	21 B
21 C	Pigs	129,9	123,6	107,2	104,4	100,0	104,8	106,2	90,9	89,4	84,5	72,7	Porcs	21 C
21 D	Sheep and lambs	115,4	112,6	107,9	104,3	100,0	114,4	106,9	99,1	92,1	88,7	85,2	Moutons et agneaux	21 D
21 E	Poultry	109,5	107,5	102,2	101,5	100,0	97,9	92,9	87,7	90,0	87,1	84,0	Volailles	21 E
21 F	Other animals	-	-	-	-	-	-	-	-	-	-	-	Autres animaux	21 F
22	Milk	111,1	109,5	108,0	105,6	100,0	95,8	96,3	97,5	92,8	89,8	90,5	Lait	22
23	Eggs	120,5	116,5	93,3	87,1	100,0	101,1	76,2	78,2	82,3	71,6	63,3	Œufs	23
24	Other animal products	108,8	106,6	109,6	109,7	100,0	96,7	107,1	116,4	115,5	113,6	108,7	Autres produits animaux	24

EC INDEX OF PRODUCER PRICES OF AGRICULTURAL PRODUCTS

DEFLATED PRICE INDICES/INDICES DES PRIX DEFLATES

INDICES CE DES PRIX A LA PRODUCTION DES PRODUITS AGRICOLES

		FRANCE												
		1980 = 100										1980 = 100		
		Excluding VAT										TVA exclue		
		1976	1977	1978	1979	1980	1981	1982	1983	1984	1985	1986		
0	TOTAL	117,2	118,0	111,5	106,9	100,0	98,7	100,1	98,2	94,4	90,5	88,3	TOTAL	0
(0)	Total (excl. fruit and vegetables)	117,6	114,1	110,9	107,0	100,0	98,2	99,9	97,8	93,9	89,4	87,3	Total (sans fruits et légumes)	(0)
1	CROP PRODUCTS	119,3	121,9	110,7	106,5	100,0	98,6	100,3	99,6	95,4	89,7	89,3	PRODUITS VEGETAUX	1
(1)	Crop products (excl. fruit and vegetables)	120,7	113,4	109,0	106,8	100,0	97,3	100,0	98,8	94,4	87,0	87,2	Produits végétaux (sans fruits et légumes)	(1)
11	Cereals and rice	118,1	116,9	112,7	106,1	100,0	99,1	99,7	98,6	91,1	82,9	81,6	Céréales et riz	11
12	Root crops	187,5	117,4	89,3	107,0	100,0	87,3	93,7	100,5	107,9	72,0	83,0	Plantes sarclées	12
12 A	Potatoes for consumption	483,0	212,8	93,9	154,9	100,0	124,5	164,0	171,5	237,1	67,2	101,6	Pommes de terre de consommation	12 A
12 B	Sugar beet	101,9	89,8	88,1	92,9	100,0	77,5	75,9	82,7	75,9	72,5	78,1	Betteraves sucrières	12 B
12 C	Others	499,3	218,5	89,2	161,4	100,0	98,6	98,1	97,6	95,3	90,0	89,3	Autres	12 C
13	Fruit	103,4	197,2	126,8	97,0	100,0	101,5	104,6	98,8	95,2	91,8	99,4	Fruits	13
13 A	Fresh fruit	-	-	-	-	100,0	101,5	104,6	98,8	95,2	91,8	99,4	Fruits frais	13 A
13 B	Nuts and dried fruit	-	-	-	-	-	-	-	-	-	-	-	Fruits secs	13 B
14	Fresh vegetables	121,1	129,8	111,8	113,1	100,0	107,7	98,9	107,6	104,2	113,6	98,8	Légumes frais	14
15	Wine must/Wine	97,6	105,6	110,7	109,7	100,0	95,3	100,8	88,4	86,3	91,5	91,0	Mout/Vin	15
16	Olives and olive oil	-	-	-	-	-	-	-	-	-	-	-	Olives et huile d'olive	16
17	Seeds	129,8	116,1	108,6	104,5	100,0	101,1	102,6	124,7	116,8	96,9	106,8	Semences	17
18	Flowers, ornamental plants and tree-nursery products	112,4	113,9	114,5	101,1	100,0	100,8	97,2	101,9	97,9	100,3	93,2	Fleurs, plantes ornementales et produits de pépinière	18
19	Other crop products	120,6	112,6	105,8	105,3	100,0	104,7	109,7	120,5	110,7	105,1	100,2	Autres produits végétaux	19
20	ANIMALS AND ANIMAL PRODUCTS	115,4	114,6	112,2	107,2	100,0	98,8	99,9	97,0	93,5	91,2	87,4	ANIMAUX ET PRODUITS ANIMAUX	20
21	Animals (for slaughter and export)	117,8	117,6	114,2	108,2	100,0	100,1	102,8	97,8	93,3	91,0	85,5	Animaux (boucherie et exportation)	21
21 A	Calves	116,9	118,3	121,2	112,7	100,0	105,0	108,5	103,1	94,4	94,3	94,0	Veaux	21 A
21 B	Cattle excluding calves	111,7	113,3	111,4	105,8	100,0	99,5	102,8	98,5	91,3	90,4	84,0	Bovins sans veaux	21 B
21 C	Pigs	130,8	124,1	113,0	109,4	100,0	99,9	106,1	95,8	94,4	92,3	82,8	Porcs	21 C
21 D	Sheep and lambs	121,8	125,5	122,2	114,5	100,0	97,0	92,8	97,8	93,2	85,3	81,1	Moutons et agneaux	21 D
21 E	Poultry	114,9	116,3	113,5	106,9	100,0	98,7	97,2	94,3	97,1	90,8	86,5	Volailles	21 E
21 F	Other animals	111,8	114,0	113,6	101,9	100,0	97,0	96,6	94,6	92,0	86,3	86,3	Autres animaux	21 F
22	Milk	110,3	107,3	107,6	105,7	100,0	96,4	97,2	96,5	93,4	92,3	92,7	Lait	22
23	Eggs	120,9	127,4	118,3	104,2	100,0	99,0	79,3	89,1	96,6	84,7	74,3	Œufs	23
24	Other animal products	119,6	121,1	129,1	118,3	100,0	99,4	107,9	107,5	98,9	94,2	94,2	Autres produits animaux	24

EC INDEX OF PRODUCER PRICES OF AGRICULTURAL PRODUCTS

DEFLATED PRICE INDICES/INDICES DES PRIX DEFLATES

INDICES CE DES PRIX A LA PRODUCTION DES PRODUITS AGRICOLES

		1980 = 100												
Excluding VAT		ITALIA											TVA exclue	
		1976	1977	1978	1979	1980	1981	1982	1983	1984	1985	1986		
0	TOTAL	112,2	113,9	112,6	106,9	100,0	96,6	95,9	91,2	87,4	85,5	83,7	TOTAL	0
(0)	Total (excl. fruit and vegetables)	120,5	116,3	114,0	109,2	100,0	94,3	95,3	90,9	86,2	84,5	82,5	Total (sans fruits et légumes)	(0)
1	CROP PRODUCTS	106,4	111,9	112,5	106,8	100,0	96,4	95,4	91,8	87,7	86,8	85,6	PRODUITS VEGETAUX	1
(1)	Crop products (excl. fruit and vegetables)	120,8	115,8	115,6	111,9	100,0	91,1	93,8	91,5	85,3	85,6	84,1	Produits végétaux (sans fruits et légumes)	(1)
11	Cereals and rice	114,9	118,2	114,2	105,9	100,0	98,5	94,9	90,0	86,6	78,6	77,1	Céréales et riz	11
12	Root crops	172,3	119,5	103,4	101,2	100,0	86,7	91,8	88,6	97,1	83,1	84,1	Plantes sarclées	12
12 A	Potatoes for consumption	273,7	158,2	97,9	112,1	100,0	100,2	113,7	92,9	127,7	78,3	79,3	Pommes de terre de consommation	12 A
12 B	Sugar beet	93,2	89,2	107,7	92,7	100,0	76,1	74,7	85,3	73,2	86,9	87,8	Betteraves sucrières	12 B
12 C	Others	172,3	119,5	103,4	101,2	100,0	86,7	91,8	88,6	97,1	83,1	84,1	Autres	12 C
13	Fruit	74,1	106,5	120,2	102,6	100,0	95,7	92,6	80,0	83,5	83,8	87,1	Fruits	13
13 A	Fresh fruit	-	-	-	-	100,0	97,6	95,6	82,3	84,9	85,1	88,1	Fruits frais	13 A
13 B	Nuts and dried fruit	-	-	-	-	100,0	76,0	61,3	56,0	69,3	70,7	76,3	Fruits secs	13 B
14	Fresh vegetables	96,8	105,4	93,0	94,6	100,0	115,0	104,0	106,6	100,8	94,3	88,9	Légumes frais	14
15	Wine must/Wine	106,8	112,9	128,3	128,7	100,0	82,8	91,6	89,9	80,8	88,9	93,1	Moût/Vin	15
16	Olives and olive oil	124,1	121,9	108,3	106,1	100,0	94,9	92,0	93,8	85,5	98,0	88,7	Olives et huile d'olive	16
17	Seeds	114,7	145,6	135,5	115,2	100,0	88,7	82,2	88,7	103,8	102,8	92,4	Semences	17
18	Flowers, ornamental plants and tree-nursery products	111,6	102,8	107,0	102,8	100,0	88,2	102,8	101,8	71,9	81,4	69,9	Fleurs, plantes ornementales et produits de pépinière	18
19	Other crop products	126,2	109,2	109,7	107,5	100,0	95,3	95,8	97,9	94,3	95,2	89,3	Autres produits végétaux	19
20	ANIMALS AND ANIMAL PRODUCTS	120,2	116,7	112,7	107,0	100,0	96,9	96,6	90,4	86,9	83,7	81,1	ANIMAUX ET PRODUITS ANIMAUX	20
21	Animals (for slaughter and export)	124,9	114,5	111,9	106,8	100,0	97,4	96,4	88,1	84,4	81,2	78,2	Animaux (boucherie et exportation)	21
21 A	Calves	121,5	115,5	121,0	108,1	100,0	101,0	97,1	87,7	86,2	85,0	83,0	Veaux	21 A
21 B	Cattle excluding calves	123,5	112,6	113,3	105,7	100,0	98,6	96,9	87,7	83,0	77,5	74,7	Bovins sans veaux	21 B
21 C	Pigs	135,0	112,8	105,7	104,8	100,0	92,0	96,1	81,0	77,3	78,8	77,4	Porcs	21 C
21 D	Sheep and lambs	117,1	104,4	113,2	110,5	100,0	105,1	102,3	100,3	95,4	92,1	89,6	Moutons et agneaux	21 D
21 E	Poultry	121,8	121,3	113,7	107,4	100,0	98,2	94,4	92,6	91,1	86,8	81,5	Volailles	21 E
21 F	Other animals	116,7	111,6	110,9	112,3	100,0	99,7	98,3	92,4	86,1	80,0	77,6	Autres animaux	21 F
22	Milk	111,8	124,6	115,1	111,1	100,0	94,3	97,6	97,0	91,9	90,7	90,1	Lait	22
23	Eggs	113,3	104,5	110,3	92,8	100,0	102,7	93,8	85,3	89,4	78,2	71,5	Œufs	23
24	Other animal products	120,1	102,7	93,9	80,7	100,0	93,2	92,9	95,9	87,6	88,9	80,4	Autres produits animaux	24

EC INDEX OF PRODUCER PRICES OF AGRICULTURAL PRODUCTS

DEFLATED PRICE INDICES/INDICES DES PRIX DEFLATES

INDICES CE DES PRIX A LA PRODUCTION DES PRODUITS AGRICOLES

		1980 = 100												
		NEDERLAND											1980 = 100	
		Excluding VAT											TVA exclue	
		1976	1977	1978	1979	1980	1981	1982	1983	1984	1985	1986		
0	TOTAL	126,2	115,5	106,2	103,4	100,0	101,9	99,7	99,0	97,7	93,7	87,3	TOTAL	0
(0)	TOTAL (excl. fruit and vegetables)	126,4	115,6	107,4	104,3	100,0	101,3	100,9	99,7	97,1	93,5	88,1	TOTAL (sans fruits et légumes)	(0)
1	CROP PRODUCTS	136,3	113,9	100,9	100,7	100,0	100,5	93,5	100,2	101,5	92,2	87,8	PRODUITS VEGETAUX	1
(1)	CROP PRODUCTS (excl. fruit and vegetables)	141,9	113,2	103,1	102,7	100,0	97,8	95,5	103,5	101,1	90,7	91,4	PRODUITS VEGETAUX (sans fruits et légumes)	(1)
11	Cereals and rice	124,5	114,3	109,8	105,0	100,0	101,9	100,0	101,9	90,9	82,9	80,5	Céréales et riz	11
12	Root crops	226,2	112,7	92,0	104,3	100,0	98,6	98,9	115,9	117,5	82,4	79,5	Plantes sarclées	12
12 A	Potatoes for consumption	490,8	149,4	87,1	123,6	100,0	113,6	131,8	153,0	176,5	66,6	81,1	Pommes de terre de consommation	12 A
12 B	Sugar beet	102,6	91,1	89,7	92,9	100,0	87,4	76,7	97,7	87,7	88,4	73,3	Betteraves sucrières	12 B
12 C	Others	110,2	108,1	105,8	102,1	100,0	102,5	101,7	101,6	97,6	93,2	92,9	Autres	12 C
13	Fruit	130,5	165,4	122,1	91,2	100,0	147,9	147,7	124,7	133,5	119,5	111,4	Fruits	13
13 A	Fresh fruit	130,5	165,4	122,1	91,2	100,0	147,9	147,7	124,7	133,5	119,5	111,4	Fruits frais	13 A
13 B	Nuts and dried fruit	-	-	-	-	-	-	-	-	-	-	-	Fruits secs	13 B
14	Fresh vegetables	123,9	107,4	92,2	97,2	100,0	99,6	80,2	88,4	97,5	91,6	75,5	Légumes frais	14
15	Wine must/Wine	-	-	-	-	-	-	-	-	-	-	-	Moût/Vin	15
16	Olives and olive oil	-	-	-	-	-	-	-	-	-	-	-	Olives et huile d'olive	16
17	Seeds	156,1	141,8	114,7	103,6	100,0	96,1	105,5	134,0	115,1	104,2	118,2	Semences	17
18	Flowers, ornamental plants and tree-nursery products	105,4	108,6	105,2	101,5	100,0	96,9	91,6	93,5	93,3	93,2	94,2	Fleurs, plantes ornementales et produits de pépinière	18
19	Other crop products	148,1	125,4	96,9	101,3	100,0	102,7	101,6	108,5	110,0	108,9	94,4	Autres produits végétaux	19
20	ANIMALS AND ANIMAL PRODUCTS	121,0	116,4	108,9	104,8	100,0	102,6	102,8	98,3	95,7	94,4	87,0	ANIMAUX ET PRODUITS ANIMAUX	20
21	Animals (for slaughter and export)	130,3	121,4	113,0	107,9	100,0	106,2	106,8	98,1	95,3	94,6	83,9	Animaux (boucherie et exportation)	21
21 A	Calves	123,9	124,1	122,1	114,4	100,0	112,2	111,0	107,9	97,6	99,4	95,1	Veaux	21 A
21 B	Cattle excluding calves	117,3	116,7	114,2	107,0	100,0	102,8	104,7	99,4	89,9	90,9	80,8	Bovins sans veaux	21 B
21 C	Pigs	140,9	125,1	112,7	108,1	100,0	107,5	110,7	97,6	96,9	95,6	82,4	Porcs	21 C
21 D	Sheep and lambs	126,7	118,8	116,8	108,5	100,0	111,7	102,9	103,7	104,7	98,9	91,9	Moutons et agneaux	21 D
21 E	Poultry	115,9	112,6	103,3	102,1	100,0	98,7	90,5	86,9	93,5	91,3	81,9	Volailles	21 E
21 F	Other animals	95,3	92,2	96,2	99,1	100,0	101,9	100,5	90,3	89,3	87,7	78,9	Autres animaux	21 F
22	Milk	109,7	109,9	106,1	103,1	100,0	98,4	101,1	100,5	97,6	96,7	93,8	Lait	22
23	Eggs	123,4	118,2	93,6	92,0	100,0	101,9	82,2	85,6	87,3	78,8	67,6	Œufs	23
24	Other animal products	102,7	116,5	118,0	106,3	100,0	97,6	106,8	104,8	89,6	92,6	94,7	Autres produits animaux	24

EC INDEX OF PRODUCER PRICES OF AGRICULTURAL PRODUCTS

DEFLATED PRICE INDICES/INDICES DES PRIX DEFLATES

INDICES CE DES PRIX A LA PRODUCTION DES PRODUITS AGRICOLES

		1980 = 100										1980 = 100		
		ITALIA										TVA exclue		
Excluding VAT		1976	1977	1978	1979	1980	1981	1982	1983	1984	1985	1986		
0	TOTAL	112,2	113,9	112,6	106,9	100,0	96,6	95,9	91,2	87,4	85,5	83,7	TOTAL	0
(0)	Total (excl. fruit and vegetables)	120,5	116,3	114,0	109,2	100,0	94,3	95,3	90,9	86,2	84,5	82,5	Total (sans fruits et légumes)	(0)
1	CROP PRODUCTS	106,4	111,9	112,5	106,8	100,0	96,4	95,4	91,8	87,7	86,8	85,6	PRODUITS VEGETAUX	1
(1)	Crop products (excl. fruit and vegetables)	120,8	115,8	115,6	111,9	100,0	91,1	93,8	91,5	85,3	85,6	84,1	Produits végétaux (sans fruits et légumes)	(1)
11	Cereals and rice	114,9	118,2	114,2	105,9	100,0	98,5	94,9	90,0	86,6	78,6	77,1	Céréales et riz	11
12	Root crops	172,3	119,5	103,4	101,2	100,0	86,7	91,8	88,6	97,1	83,1	84,1	Plantes sarclées	12
12 A	Potatoes for consumption	273,7	158,2	97,9	112,1	100,0	100,2	113,7	92,9	127,7	78,3	79,3	Pommes de terre de consommation	12 A
12 B	Sugar beet	93,2	89,2	107,7	92,7	100,0	76,1	74,7	85,3	73,2	86,9	87,8	Betteraves sucrières	12 B
12 C	Others	172,3	119,5	103,4	101,2	100,0	86,7	91,8	88,6	97,1	83,1	84,1	Autres	12 C
13	Fruit	74,1	106,5	120,2	102,6	100,0	95,7	92,6	80,0	83,5	83,8	87,1	Fruits	13
13 A	Fresh fruit	-	-	-	-	100,0	97,6	95,6	82,3	84,9	85,1	88,1	Fruits frais	13 A
13 B	Nuts and dried fruit	-	-	-	-	100,0	76,0	61,3	56,0	69,3	70,7	76,3	Fruits secs	13 B
14	Fresh vegetables	96,8	105,4	93,0	94,6	100,0	115,0	104,0	106,6	100,8	94,3	88,9	Légumes frais	14
15	Wine must/Wine	106,8	112,9	128,3	128,7	100,0	82,8	91,6	89,9	80,8	88,9	93,1	Moût/Vin	15
16	Olives and olive oil	124,1	121,9	108,3	106,1	100,0	94,9	92,0	93,8	85,5	98,0	88,7	Olives et huile d'olive	16
17	Seeds	114,7	145,6	135,5	115,2	100,0	88,7	82,2	88,7	103,8	102,8	92,4	Semences	17
18	Flowers, ornamental plants and tree-nursery products	111,6	102,8	107,0	102,8	100,0	88,2	102,8	101,8	71,9	81,4	69,9	Fleurs, plantes ornementales et produits de pépinière	18
19	Other crop products	126,2	109,2	109,7	107,5	100,0	95,3	95,8	97,9	94,3	95,2	89,3	Autres produits végétaux	19
20	ANIMALS AND ANIMAL PRODUCTS	120,2	116,7	112,7	107,0	100,0	96,9	96,6	90,4	86,9	83,7	81,1	ANIMAUX ET PRODUITS ANIMAUX	20
21	Animals (for slaughter and export)	124,9	114,5	111,9	106,8	100,0	97,4	96,4	88,1	84,4	81,2	78,2	Animaux (boucherie et exportation)	21
21 A	Calves	121,5	115,5	121,0	108,1	100,0	101,0	97,1	87,7	86,2	85,0	83,0	Veaux	21 A
21 B	Cattle excluding calves	123,5	112,6	113,3	105,7	100,0	98,6	96,9	87,7	83,0	77,5	74,7	Bovins sans veaux	21 B
21 C	Pigs	135,0	112,8	105,7	104,8	100,0	92,0	96,1	81,0	77,3	78,8	77,4	Porcs	21 C
21 D	Sheep and lambs	117,1	104,4	113,2	110,5	100,0	105,1	102,3	100,3	95,4	92,1	89,6	Moutons et agneaux	21 D
21 E	Poultry	121,8	121,3	113,7	107,4	100,0	98,2	94,4	92,6	91,1	86,8	81,5	Volailles	21 E
21 F	Other animals	116,7	111,6	110,9	112,3	100,0	99,7	98,3	92,4	86,1	80,0	77,6	Autres animaux	21 F
22	Milk	111,8	124,6	115,1	111,1	100,0	94,3	97,6	97,0	91,9	90,7	90,1	Lait	22
23	Eggs	113,3	104,5	110,3	92,8	100,0	102,7	93,8	85,3	89,4	78,2	71,5	Œufs	23
24	Other animal products	120,1	102,7	93,9	80,7	100,0	93,2	92,9	95,9	87,6	88,9	80,4	Autres produits animaux	24

EC INDEX OF PRODUCER PRICES OF AGRICULTURAL PRODUCTS

DEFLATED PRICE INDICES/INDICES DES PRIX DEFLATES

INDICES CE DES PRIX A LA PRODUCTION DES PRODUITS AGRICOLES

		1980 = 100												
		NEDERLAND											1980 = 100	
Excluding VAT		1976	1977	1978	1979	1980	1981	1982	1983	1984	1985	1986	TVA exclue	
0	TOTAL	126,2	115,5	106,2	103,4	100,0	101,9	99,7	99,0	97,7	93,7	87,3	TOTAL	0
(0)	TOTAL (excl. fruit and vegetables)	126,4	115,6	107,4	104,3	100,0	101,3	100,9	99,7	97,1	93,5	88,1	TOTAL (sans fruits et légumes)	(0)
1	CROP PRODUCTS	136,3	113,9	100,9	100,7	100,0	100,5	93,5	100,2	101,5	92,2	87,8	PRODUITS VEGETAUX	1
(1)	CROP PRODUCTS (excl. fruit and vegetables)	141,9	113,2	103,1	102,7	100,0	97,8	95,5	103,5	101,1	90,7	91,4	PRODUITS VEGETAUX (sans fruits et légumes)	(1)
11	Cereals and rice	124,5	114,3	109,8	105,0	100,0	101,9	100,0	101,9	90,9	82,9	80,5	Céréales et riz	11
12	Root crops	226,2	112,7	92,0	104,3	100,0	98,6	98,9	115,9	117,5	82,4	79,5	Plantes sarclées	12
12 A	Potatoes for consumption	490,8	149,4	87,1	123,6	100,0	113,6	131,8	153,0	176,5	66,6	81,1	Pommes de terre de consommation	12 A
12 B	Sugar beet	102,6	91,1	89,7	92,9	100,0	87,4	76,7	97,7	87,7	88,4	73,3	Betteraves sucrières	12 B
12 C	Others	110,2	108,1	105,8	102,1	100,0	102,5	101,7	101,6	97,6	93,2	92,9	Autres	12 C
13	Fruit	130,5	165,4	122,1	91,2	100,0	147,9	147,7	124,7	133,5	119,5	111,4	Fruits	13
13 A	Fresh fruit	130,5	165,4	122,1	91,2	100,0	147,9	147,7	124,7	133,5	119,5	111,4	Fruits frais	13 A
13 B	Nuts and dried fruit	-	-	-	-	-	-	-	-	-	-	-	Fruits secs	13 B
14	Fresh vegetables	123,9	107,4	92,2	97,2	100,0	99,6	80,2	88,4	97,5	91,6	75,5	Légumes frais	14
15	Wine must/Wine	-	-	-	-	-	-	-	-	-	-	-	Moût/Vin	15
16	Olives and olive oil	-	-	-	-	-	-	-	-	-	-	-	Olives et huile d'olive	16
17	Seeds	156,1	141,8	114,7	103,6	100,0	96,1	105,5	134,0	115,1	104,2	118,2	Semences	17
18	Flowers, ornamental plants and tree-nursery products	105,4	108,6	105,2	101,5	100,0	96,9	91,6	93,5	93,3	93,2	94,2	Fleurs, plantes ornementales et produits de pépinière	18
19	Other crop products	148,1	125,4	96,9	101,3	100,0	102,7	101,6	108,5	110,0	108,9	94,4	Autres produits végétaux	19
20	ANIMALS AND ANIMAL PRODUCTS	121,0	116,4	108,9	104,8	100,0	102,6	102,8	98,3	95,7	94,4	87,0	ANIMAUX ET PRODUITS ANIMAUX	20
21	Animals (for slaughter and export)	130,3	121,4	113,0	107,9	100,0	106,2	106,8	98,1	95,3	94,6	83,9	Animaux (boucherie et exportation)	21
21 A	Calves	123,9	124,1	122,1	114,4	100,0	112,2	111,0	107,9	97,6	99,4	95,1	Veaux	21 A
21 B	Cattle excluding calves	117,3	116,7	114,2	107,0	100,0	102,8	104,7	99,4	89,9	90,9	80,8	Bovins sans veaux	21 B
21 C	Pigs	140,9	125,1	112,7	108,1	100,0	107,5	110,7	97,6	96,9	95,6	82,4	Porcs	21 C
21 D	Sheep and lambs	126,7	118,8	116,8	108,5	100,0	111,7	102,9	103,7	104,7	98,9	91,9	Moutons et agneaux	21 D
21 E	Poultry	115,9	112,6	103,3	102,1	100,0	98,7	90,5	86,9	93,5	91,3	81,9	Volailles	21 E
21 F	Other animals	95,3	92,2	96,2	99,1	100,0	101,9	100,5	90,3	89,3	87,7	78,9	Autres animaux	21 F
22	Milk	109,7	109,9	106,1	103,1	100,0	98,4	101,1	100,5	97,6	96,7	93,8	Lait	22
23	Eggs	123,4	118,2	93,6	92,0	100,0	101,9	82,2	85,6	87,3	78,8	67,6	Œufs	23
24	Other animal products	102,7	116,5	118,0	106,3	100,0	97,6	106,8	104,8	89,6	92,6	94,7	Autres produits animaux	24

EC INDEX OF PRODUCER PRICES OF AGRICULTURAL PRODUCTS

DEFLATED PRICE INDICES/INDICES DES PRIX DEFLATES

INDICES CE DES PRIX A LA PRODUCTION DES PRODUITS AGRICOLES

		1980 = 100												
		BELGIQUE/BELGIE											1980 = 100	
Excluding VAT		1976	1977	1978	1979	1980	1981	1982	1983	1984	1985	1986	TVA exclue	
0	TOTAL	129,3	115,8	106,4	104,0	100,0	102,3	105,7	105,1	101,0	94,3	87,8	TOTAL	0
(0)	TOTAL (excl. fruit and vegetables)	129,0	114,4	105,6	104,0	100,0	101,1	105,2	104,3	99,4	92,8	87,9	TOTAL (sans fruits et légumes)	(0)
1	CROP PRODUCTS	148,6	117,1	104,4	103,0	100,0	101,7	102,3	110,6	105,9	91,8	86,8	PRODUITS VEGETAUX	1
(1)	CROP PRODUCTS (excl. fruit and vegetables)	158,4	111,6	99,9	102,7	100,0	95,8	97,8	110,3	101,7	83,9	86,9	PRODUITS VEGETAUX (sans fruits et légumes)	(1)
11	Cereals and rice	121,2	114,5	107,8	105,7	100,0	100,5	104,0	105,3	94,3	85,8	87,3	Céréales et riz	11
12	Root crops	220,1	112,3	89,6	100,4	100,0	93,5	94,9	125,1	116,9	74,7	80,6	Plantes sarclées	12
12 A	Potatoes for consumption	466,4	126,7	67,1	114,8	100,0	104,8	118,6	180,2	169,7	61,9	80,7	Pommes de terre de consommation	12 A
12 B	Sugar beet	111,5	106,0	99,5	94,0	100,0	88,5	84,4	100,8	93,6	80,4	80,6	Betteraves sucrières	12 B
12 C	Others	220,1	112,3	89,6	100,4	100,0	93,5	94,9	125,1	116,9	74,7	80,6	Autres	12 C
13	Fruit	135,2	161,1	130,4	109,8	100,0	134,2	163,0	133,4	134,9	114,6	108,2	Fruits	13
13 A	Fresh fruit	135,2	161,1	130,4	109,8	100,0	134,2	163,0	133,4	134,9	114,6	108,2	Fruits frais	13 A
13 B	Nuts and dried fruit	-	-	-	-	-	-	-	-	-	-	-	Fruits secs	13 B
14	Fresh vegetables	130,2	114,1	105,7	101,3	100,0	103,7	90,8	102,9	105,4	102,6	78,7	Légumes frais	14
15	Wine must/Wine	-	-	-	-	-	-	-	-	-	-	-	Mout/Vin	15
16	Olives and olive oil	-	-	-	-	-	-	-	-	-	-	-	Olives et huile d'olive	16
17	Seeds	158,4	111,6	99,9	102,7	100,0	95,8	97,8	110,3	101,7	83,9	86,9	Semences	17
18	Flowers, ornamental plants and tree-nursery products	115,5	112,0	110,0	106,4	100,0	95,1	97,5	99,0	91,8	94,2	95,9	Fleurs, plantes ornementales et produits de pépinière	18
19	Other crop products	132,6	93,4	85,6	88,4	100,0	92,2	88,5	90,2	85,0	88,2	86,7	Autres produits végétaux	19
20	ANIMALS AND ANIMAL PRODUCTS	120,4	115,2	107,3	104,4	100,0	102,6	107,3	102,6	98,7	95,5	88,2	ANIMAUX ET PRODUITS ANIMAUX	20
21	Animals (for slaughter and export)	121,2	115,6	107,5	105,5	100,0	103,4	110,7	102,3	97,5	95,0	86,2	Animaux (boucherie et exportation)	21
21 A	Calves	117,7	116,3	119,1	114,9	100,0	107,1	112,3	109,1	96,6	97,4	99,3	Veaux	21 A
21 B	Cattle excluding calves	114,6	111,2	108,2	105,9	100,0	102,6	109,0	103,6	93,5	91,1	81,2	Bovins sans veaux	21 B
21 C	Pigs	127,2	119,9	107,2	105,1	100,0	104,1	113,8	101,5	100,5	97,9	87,9	Porcs	21 C
21 D	Sheep and lambs	126,7	111,7	110,7	100,5	100,0	116,1	121,2	116,0	103,7	104,5	119,7	Moutons et agneaux	21 D
21 E	Poultry	119,9	111,7	99,7	102,0	100,0	97,3	93,6	95,3	97,9	91,5	84,6	Volailles	21 E
21 F	Other animals	97,1	92,9	89,5	87,2	100,0	102,4	106,3	96,9	93,2	89,7	90,7	Autres animaux	21 F
22	Milk	116,1	112,7	110,3	106,0	100,0	99,6	104,9	107,1	102,4	99,8	99,0	Lait	22
23	Eggs	131,1	123,1	91,4	84,5	100,0	107,4	77,1	85,3	96,2	82,7	64,2	Œufs	23
24	Other animal products	90,9	83,6	83,3	95,3	100,0	105,5	99,2	92,7	92,5	80,6	76,4	Autres produits animaux	24

EC INDEX OF PRODUCER PRICES OF AGRICULTURAL PRODUCTS

DEFLATED PRICE INDICES/INDICES DES PRIX DEFLATES

INDICES CE DES PRIX A LA PRODUCTION DES PRODUITS AGRICOLES

		LUXEMBOURG												
		1980 = 100										1980 = 100		
Excluding VAT		1976	1977	1978	1979	1980	1981	1982	1983	1984	1985	1986	TVA exclue	
0	TOTAL	116,2	111,5	105,9	103,5	100,0	99,8	105,1	105,4	98,4	97,8	97,8	TOTAL	0
(0)	Total (excl. fruit and vegetables)	115,8	109,2	105,7	103,5	100,0	99,6	105,9	105,7	98,7	97,8	97,7	Total (sans fruits et légumes)	(0)
1	CROP PRODUCTS	128,9	115,4	105,6	102,5	100,0	102,1	90,4	102,0	82,5	79,9	81,4	PRODUITS VEGETAUX	1
(1)	Crop products (excl. fruit and vegetables)	128,6	98,2	104,4	102,8	100,0	101,6	93,5	103,8	81,3	76,0	76,6	Produits végétaux (sans fruits et légumes)	(1)
11	Cereals and rice	116,1	109,5	107,3	104,0	100,0	100,0	105,5	108,3	94,4	85,9	85,2	Céréales et riz	11
12	Root crops	287,3	123,8	120,1	100,8	100,0	106,8	119,0	189,4	109,0	87,5	94,6	Plantes sarclées	12
12 A	Potatoes for consumption	287,3	123,8	120,1	100,8	100,0	106,8	119,0	189,4	109,0	87,5	94,6	Pommes de terre de consommation	12 A
12 B	Sugar beet	-	-	-	-	-	-	-	-	-	-	-	Betteraves sucrières	12 B
12 C	Others	-	-	-	-	-	-	-	-	-	-	-	Autres	12 C
13	Fruit	137,3	242,2	117,7	99,3	100,0	106,2	91,1	129,1	119,9	139,8	144,8	Fruits	13
13 A	Fresh fruit	137,3	242,2	117,7	99,3	100,0	106,2	91,1	129,1	119,9	139,8	144,8	Fruits frais	13 A
13 B	Nuts and dried fruit	-	-	-	-	-	-	-	-	-	-	-	Fruits secs	13 B
14	Fresh vegetables	122,9	132,5	103,4	103,7	100,0	101,8	63,8	58,8	54,0	51,6	57,4	Légumes frais	14
15	Wine must/Wine	75,3	74,4	94,5	102,3	100,0	101,2	69,0	62,4	54,8	59,7	59,3	Mouût/Vin	15
16	Olives and olive oil	-	-	-	-	-	-	-	-	-	-	-	Olives et huile d'olive	16
17	Seeds	-	-	-	-	-	-	-	-	-	-	-	Semences	17
18	Flowers, ornamental plants and tree-nursery products	-	-	-	-	-	-	-	-	-	-	-	Fleurs, plantes ornementales et produits de pépinière	18
19	Other crop products	-	-	-	-	-	-	-	-	-	-	-	Autres produits végétaux	19
20	ANIMALS AND ANIMAL PRODUCTS	114,0	110,8	105,9	103,6	100,0	99,4	107,7	106,0	101,2	100,9	100,7	ANIMAUX ET PRODUITS ANIMAUX	20
21	Animals (for slaughter and export)	114,6	114,5	109,8	103,4	100,0	102,6	114,8	107,6	100,6	98,1	93,1	Animaux (boucherie et exportation)	21
21 A	Calves	108,7	116,5	120,3	114,0	100,0	104,8	115,7	110,4	91,8	101,9	104,4	Veaux	21 A
21 B	Cattle excluding calves	111,4	115,2	111,2	105,0	100,0	102,6	114,8	110,5	103,2	98,9	94,7	Bovins sans veaux	21 B
21 C	Pigs	124,9	112,1	104,1	97,2	100,0	102,4	114,9	98,8	94,9	95,2	86,8	Porcs	21 C
21 D	Sheep and lambs	-	-	-	-	-	-	-	-	-	-	-	Moutons et agneaux	21 D
21 E	Poultry	114,6	114,5	109,8	103,4	100,0	102,6	114,8	107,6	100,6	98,1	93,1	Volailles	21 E
21 F	Other animals	-	-	-	-	-	-	-	-	-	-	-	Autres animaux	21 F
22	Milk	113,2	107,0	102,8	104,4	100,0	95,7	102,0	104,8	101,5	104,1	108,6	Lait	22
23	Eggs	117,6	119,0	97,9	91,4	100,0	113,8	93,3	99,4	105,1	89,4	79,9	Œufs	23
24	Other animal products	-	-	-	-	-	-	-	-	-	-	-	Autres produits animaux	24

EC INDEX OF PRODUCER PRICES OF AGRICULTURAL PRODUCTS

DEFLATED PRICE INDICES/INDICES DES PRIX DEFLATES

INDICES CE DES PRIX A LA PRODUCTION DES PRODUITS AGRICOLES

1980 = 100		UNITED KINGDOM										1980 = 100		
Excluding VAT		1976	1977	1978	1979	1980	1981	1982	1983	1984	1985	1986	TVA exclue	
0	TOTAL	138,2	122,2	115,2	112,0	100,0	99,1	98,5	99,0	94,5	87,6	85,6	TOTAL	0
(0)	Total (excl. fruit and vegetables)	137,7	120,0	115,0	111,4	100,0	98,9	98,6	98,5	94,0	86,5	85,0	Total (sans fruits et légumes)	(0)
1	CROP PRODUCTS	175,1	136,8	116,2	118,4	100,0	100,4	99,7	107,9	99,0	85,7	86,9	PRODUITS VEGETAUX	1
(1)	Crop products (excl. fruit and vegetables)	183,8	133,2	116,0	118,2	100,0	100,0	100,4	108,4	98,6	81,3	85,1	Produits végétaux (sans fruits et légumes)	(1)
11	Cereals and rice	134,1	119,5	118,1	115,5	100,0	98,5	97,7	103,6	91,1	81,8	79,8	Céréales et riz	11
12	Root crops	365,4	176,4	109,2	134,7	100,0	109,9	115,2	134,3	124,6	74,8	101,7	Plantes sarclées	12
12 A	Potatoes for consumption	534,7	216,9	104,3	147,0	100,0	121,2	129,1	164,4	150,4	71,3	119,1	Pommes de terre de consommation	12 A
12 B	Sugar beet	125,9	119,2	116,1	117,4	100,0	93,8	95,4	91,6	87,9	79,7	77,1	Betteraves sucrières	12 B
12 C	Others	-	-	-	-	-	-	-	-	-	-	-	Autres	12 C
13	Fruit	142,5	179,9	146,9	115,0	100,0	112,6	109,5	112,0	107,9	107,7	103,9	Fruits	13
13 A	Fresh fruit	142,5	179,9	146,9	115,0	100,0	112,6	109,5	112,0	107,9	107,7	103,9	Fruits frais	13 A
13 B	Nuts and dried fruit	-	-	-	-	-	-	-	-	-	-	-	Fruits secs	13 B
14	Fresh vegetables	144,7	139,9	107,3	120,2	100,0	98,5	93,4	104,3	97,9	99,6	89,6	Légumes frais	14
15	Wine must/Wine	-	-	-	-	-	-	-	-	-	-	-	Mout/Vin	15
16	Olives and olive oil	-	-	-	-	-	-	-	-	-	-	-	Olives et huile d'olive	16
17	Seeds	238,7	183,9	117,5	111,6	100,0	90,3	89,8	86,0	93,5	65,1	67,2	Semences	17
18	Flowers, ornamental plants and tree-nursery products	125,7	120,5	127,8	112,1	100,0	92,7	91,5	93,4	92,0	101,2	95,7	Fleurs, plantes ornementales et produits de pépinière	18
19	Other crop products	112,4	107,0	104,8	105,2	100,0	98,4	96,7	105,1	98,5	85,2	84,5	Autres produits végétaux	19
20	ANIMALS AND ANIMAL PRODUCTS	119,3	114,7	114,7	108,7	100,0	98,4	97,8	94,5	92,2	88,6	85,0	ANIMAUX ET PRODUITS ANIMAUX	20
21	Animals (for slaughter and export)	117,2	113,3	118,4	111,9	100,0	99,0	98,7	95,9	94,3	88,6	84,3	Animaux (boucherie et exportation)	21
21 A	Calves	-	-	-	-	-	-	-	-	-	-	-	Veaux	21 A
21 B	Cattle excluding calves	110,9	106,3	113,9	111,4	100,0	100,4	101,6	100,3	94,4	89,6	85,3	Bovins sans veaux	21 B
21 C	Pigs	130,7	117,4	122,7	110,2	100,0	96,6	92,2	83,6	93,0	83,7	77,6	Porcs	21 C
21 D	Sheep and lambs	114,5	117,8	118,7	112,7	100,0	107,7	108,5	109,7	103,4	99,5	98,6	Moutons et agneaux	21 D
21 E	Poultry	117,0	124,2	124,7	115,5	100,0	91,7	92,3	91,1	88,4	84,6	80,3	Volailles	21 E
21 F	Other animals	-	-	-	-	-	-	-	-	-	-	-	Autres animaux	21 F
22	Milk	122,5	115,6	110,4	104,2	100,0	98,5	99,0	97,1	91,1	92,4	91,6	Lait	22
23	Eggs	119,5	117,6	105,2	103,9	100,0	95,0	88,7	75,8	83,3	73,7	63,5	Œufs	23
24	Other animal products	129,2	149,5	139,0	127,7	100,0	88,6	81,3	78,5	78,1	79,4	75,0	Autres produits animaux	24

EC INDEX OF PRODUCER PRICES OF AGRICULTURAL PRODUCTS

DEFLATED PRICE INDICES/INDICES DES PRIX DEFLATES

INDICES CE DES PRIX A LA PRODUCTION DES PRODUITS AGRICOLES

1980 = 100

1980 = 100

Excluding VAT

IRELAND

TVA exclue

	1976	1977	1978	1979	1980	1981	1982	1983	1984	1985	1986		
0 TOTAL	116,3	127,0	129,4	120,7	100,0	97,8	90,4	86,9	82,4	76,0	73,0	TOTAL	0
(0) TOTAL (excl. fruit and vegetables)	116,3	127,4	130,1	121,1	100,0	97,7	90,8	87,1	82,5	76,2	73,2	TOTAL (sans fruits et légumes)	(0)
1 CROP PRODUCTS	131,9	127,6	113,3	122,8	100,0	94,4	86,0	85,4	81,7	65,3	70,5	PRODUITS VEGETAUX	1
(1) CROP PRODUCTS (excl. fruit and vegetables)	135,2	131,5	116,0	127,3	100,0	93,1	88,7	86,3	82,8	64,1	71,4	PRODUITS VEGETAUX (sans fruits et légumes)	(1)
11 Cereals and rice	127,1	140,4	130,7	119,8	100,0	89,1	80,7	88,1	73,3	64,4	63,1	Céréales et riz	11
12 Root crops	150,6	114,2	87,8	141,9	100,0	101,2	103,2	83,7	100,0	63,6	86,6	Plantes sarclées	12
12 A Potatoes for consumption	183,6	106,2	54,2	168,0	100,0	111,5	123,7	86,5	127,7	56,3	102,2	Pommes de terre de consommation	12 A
12 B Sugar beet	115,1	122,8	124,0	113,8	100,0	90,1	81,1	80,7	70,2	71,4	69,9	Betteraves sucrières	12 B
12 C Others	-	-	-	-	-	-	-	-	-	-	-	Autres	12 C
13 Fruit	-	-	-	-	-	-	-	-	-	-	-	Fruits	13
13 A Fresh fruit	-	-	-	-	-	-	-	-	-	-	-	Fruits frais	13 A
13 B Nuts and dried fruit	-	-	-	-	-	-	-	-	-	-	-	Fruits secs	13 B
14 Fresh vegetables	116,7	109,6	100,8	101,9	100,0	100,5	73,0	81,4	76,5	70,8	66,3	Légumes frais	14
15 Wine must/Wine	-	-	-	-	-	-	-	-	-	-	-	Mouût/Vin	15
16 Olives and olive oil	-	-	-	-	-	-	-	-	-	-	-	Olives et huile d'olive	16
17 Seeds	127,7	141,1	130,4	119,9	100,0	87,6	86,5	82,7	81,0	64,1	67,7	Semences	17
18 Flowers, ornamental plants and tree-nursery products	-	-	-	-	-	-	-	-	-	-	-	Fleurs, plantes ornementales et produits de pépinière	18
19 Other crop products	-	-	-	-	-	-	-	-	-	-	-	Autres produits végétaux	19
20 ANIMALS AND ANIMAL PRODUCTS	113,8	126,9	132,0	120,3	100,0	98,3	91,1	87,2	82,5	77,8	73,4	ANIMAUX ET PRODUITS ANIMAUX	20
21 Animals (for slaughter and export)	115,2	125,8	133,8	121,3	100,0	100,5	93,1	87,8	83,6	77,4	71,2	Animaux (boucherie et exportation)	21
21 A Calves	-	-	-	-	-	-	-	-	-	-	-	Veaux	21 A
21 B Cattle excluding calves	113,6	126,4	134,9	122,0	100,0	101,9	95,2	90,8	86,7	80,2	74,1	Bovins sans veaux	21 B
21 C Pigs	130,0	136,9	132,7	115,5	100,0	96,1	88,0	78,8	75,0	69,7	59,8	Porcs	21 C
21 D Sheep and lambs	102,0	95,7	130,3	131,0	100,0	100,1	87,0	82,8	75,2	69,3	67,4	Moutons et agneaux	21 D
21 E Poultry	112,9	122,9	123,6	115,3	100,0	93,0	83,5	75,1	73,3	67,1	64,1	Volailles	21 E
21 F Other animals	-	-	-	-	-	-	-	-	-	-	-	Autres animaux	21 F
22 Milk	111,1	129,3	130,2	119,0	100,0	94,4	88,0	86,4	80,4	78,8	78,1	Lait	22
23 Eggs	116,7	112,7	94,5	106,6	100,0	102,2	84,3	77,0	81,3	69,2	55,7	Œufs	23
24 Other animal products	118,7	124,8	136,3	126,2	100,0	96,0	84,3	79,3	89,0	81,3	53,9	Autres produits animaux	24

EC INDEX OF PRODUCER PRICES OF AGRICULTURAL PRODUCTS

DEFLATED PRICE INDICES/INDICES DES PRIX DEFLATES

INDICES CE DES PRIX A LA PRODUCTION DES PRODUITS AGRICOLES

		1980 = 100												
		DANMARK												
Excluding VAT		1976	1977	1978	1979	1980	1981	1982	1983	1984	1985	1986	TVA exclue	
0	TOTAL	122,3	115,2	109,6	101,6	100,0	100,3	101,7	99,7	96,6	90,5	83,6	TOTAL	0
(0)	TOTAL (excl. fruit and vegetables)	122,2	115,4	109,7	101,7	100,0	100,3	101,9	99,7	96,7	90,5	83,5	TOTAL (sans fruits et légumes)	(0)
1	CROP PRODUCTS	119,9	109,7	103,2	101,4	100,0	98,1	96,8	102,0	89,5	84,5	80,1	PRODUITS VEGETAUX	1
(1)	CROP PRODUCTS (excl. fruit and vegetables)	119,3	110,0	102,9	101,6	100,0	97,6	97,0	101,9	89,3	84,2	79,7	PRODUITS VEGETAUX (sans fruits et légumes)	(1)
11	Cereals and rice	120,6	115,1	105,0	103,0	100,0	100,2	100,3	102,1	89,5	83,3	77,4	Céréales et riz	11
12	Root crops	139,2	93,1	96,0	98,5	100,0	87,8	81,3	109,1	74,3	69,7	70,6	Plantes sarclées	12
12 A	Potatoes for consumption	217,1	63,1	74,7	85,8	100,0	71,3	56,5	159,4	60,9	50,2	67,3	Pommes de terre de consommation	12 A
12 B	Sugar beet	109,6	97,7	100,6	100,9	100,0	91,7	86,2	93,1	75,2	72,7	70,1	Betteraves sucrières	12 B
12 C	Others	163,0	123,2	109,6	108,2	100,0	96,5	99,9	106,8	94,4	88,9	80,2	Autres	12 C
13	Fruit	129,5	132,7	125,1	98,3	100,0	126,7	111,3	119,1	96,7	95,7	100,1	Fruits	13
13 A	Fresh fruit	-	-	-	-	100,0	126,7	111,3	119,1	96,7	95,7	100,1	Fruits frais	13 A
13 B	Nuts and dried fruit	-	-	-	-	-	-	-	-	-	-	-	Fruits secs	13 B
14	Fresh vegetables	126,0	95,5	99,8	98,9	100,0	94,8	87,6	96,0	90,5	85,0	80,1	Légumes frais	14
15	Wine must/Wine	-	-	-	-	-	-	-	-	-	-	-	Moût/Vin	15
16	Olives and olive oil	-	-	-	-	-	-	-	-	-	-	-	Olives et huile d'olive	16
17	Seeds	112,8	109,9	93,1	106,2	100,0	83,6	93,8	78,2	73,5	80,0	81,3	Semences	17
18	Flowers, ornamental plants and tree-nursery products	102,9	101,9	99,4	98,5	100,0	97,0	94,9	95,8	95,9	95,5	89,8	Fleurs, plantes ornementales et produits de pépinière	18
19	Other crop products	112,7	120,1	111,1	102,4	100,0	102,1	105,2	109,0	105,5	93,7	90,4	Autres produits végétaux	19
20	ANIMALS AND ANIMAL PRODUCTS	123,3	117,4	112,2	101,7	100,0	101,2	103,7	98,8	99,5	92,9	84,9	ANIMAUX ET PRODUITS ANIMAUX	20
21	Animals (for slaughter and export)	133,1	122,0	115,4	102,9	100,0	102,8	104,8	97,8	101,6	92,8	81,3	Animaux (boucherie et exportation)	21
21 A	Calves	116,8	109,8	110,5	102,6	100,0	99,7	103,6	102,1	94,8	89,2	83,7	Veaux	21 A
21 B	Cattle excluding calves	115,9	112,5	110,3	101,8	100,0	100,9	105,1	101,3	95,8	91,1	84,2	Bovins sans veaux	21 B
21 C	Pigs	141,5	126,5	118,2	103,5	100,0	103,8	105,3	96,8	104,7	94,1	80,4	Porcs	21 C
21 D	Sheep and lambs	123,6	118,1	140,5	106,6	100,0	104,4	105,6	104,4	97,1	94,8	90,2	Moutons et agneaux	21 D
21 E	Poultry	121,5	118,7	108,4	102,1	100,0	98,9	92,9	88,9	93,0	84,2	74,2	Volailles	21 E
21 F	Other animals	102,2	92,5	93,8	92,3	100,0	108,3	115,8	105,1	103,9	92,1	78,8	Autres animaux	21 F
22	Milk	106,4	108,8	106,3	99,9	100,0	98,4	102,3	101,2	96,1	93,8	92,4	Lait	22
23	Eggs	114,0	121,5	115,2	95,9	100,0	101,4	96,0	88,7	91,1	78,9	70,3	Oufs	23
24	Other animal products	115,9	112,5	110,3	101,8	100,0	100,9	105,1	101,3	95,8	91,1	84,2	Autres produits animaux	24

EC INDEX OF PRODUCER PRICES OF AGRICULTURAL PRODUCTS

DEFLATED PRICE INDICES/INDICES DES PRIX DEFLATES

INDICES CE DES PRIX A LA PRODUCTION DES PRODUITS AGRICOLES

		ELLAS												
		1980 = 100											1980 = 100	
		Excluding VAT											TVA exclue	
		1976	1977	1978	1979	1980	1981	1982	1983	1984	1985	1986		
0	TOTAL	100,5	101,9	103,4	102,2	100,0	99,9	101,0	98,6	100,3	99,2	90,9	TOTAL	0
(0)	Total (excl. fruit and vegetables)	104,7	104,9	105,5	102,9	100,0	103,5	103,1	101,2	102,4	101,9	93,3	Total (sans fruits et légumes)	(0)
1	CROP PRODUCTS	98,5	100,6	103,0	101,6	100,0	96,3	97,4	95,0	97,7	96,3	88,0	PRODUITS VEGETAUX	1
(1)	Crop products (excl. fruit and vegetables)	104,3	105,0	106,3	102,4	100,0	100,4	98,9	97,3	99,9	99,2	90,4	Produits végétaux (sans fruits et légumes)	(1)
11	Cereals and rice	105,3	108,2	104,1	99,2	100,0	100,7	93,6	92,2	88,4	84,0	75,8	Céréales et riz	11
12	Root crops	115,2	104,4	102,5	105,7	100,0	103,5	109,8	86,1	97,1	91,4	82,7	Plantes sarclées	12
12 A	Potatoes for consumption	116,7	102,9	101,9	110,7	100,0	102,8	115,3	84,6	100,7	91,0	81,9	Pommes de terre de consommation	12 A
12 B	Sugar beet	111,4	108,3	104,0	93,4	100,0	105,3	96,0	89,8	88,2	92,3	84,8	Betteraves sucrières	12 B
12 C	Others	-	-	-	-	-	-	-	-	-	-	-	Autres	12 C
13	Fruit	83,8	82,4	98,3	99,7	100,0	80,0	87,0	80,7	87,8	79,9	77,6	Fruits	13
13 A	Fresh fruit	-	-	-	-	100,0	78,0	89,4	80,7	91,0	80,5	78,1	Fruits frais	13 A
13 B	Nuts and dried fruit	-	-	-	-	100,0	84,5	81,9	80,6	80,6	78,4	76,7	Fruits secs	13 B
14	Fresh vegetables	94,4	110,3	94,3	100,7	100,0	104,3	107,8	108,2	104,1	110,3	93,9	Légumes frais	14
15	Wine must/Wine	97,5	109,0	105,8	103,9	100,0	91,8	80,7	79,7	80,3	78,7	80,0	Mout/Vin	15
16	Olives and olive oil	105,2	110,4	113,9	106,6	100,0	98,0	93,8	102,2	110,3	118,1	108,3	Olives et huile d'olive	16
17	Seeds	110,8	111,2	111,5	104,2	100,0	91,7	98,6	101,2	104,3	100,6	89,9	Semences	17
18	Flowers, ornamental plants and tree-nursery products	100,9	98,8	104,9	101,5	100,0	82,7	84,8	70,3	68,9	92,7	92,0	Fleurs, plantes ornementales et produits de pépinière	18
19	Other crop products	100,9	98,8	104,9	101,5	100,0	104,2	107,2	106,5	109,6	107,5	96,7	Autres produits végétaux	19
20	ANIMALS AND ANIMAL PRODUCTS	105,3	104,9	104,2	103,6	100,0	108,4	109,7	107,2	106,5	106,2	97,7	ANIMAUX ET PRODUITS ANIMAUX	20
21	Animals (for slaughter and export)	103,9	103,4	101,5	101,9	100,0	110,0	108,9	107,7	105,2	103,6	94,3	Animaux (boucherie et exportation)	21
21 A	Calves	112,0	114,3	116,0	107,6	100,0	112,8	112,2	114,2	114,1	108,5	98,8	Veaux	21 A
21 B	Cattle excluding calves	101,7	97,6	99,7	105,7	100,0	107,2	105,9	102,9	101,9	98,2	85,2	Bovins sans veaux	21 B
21 C	Pigs	115,6	109,4	102,8	102,0	100,0	112,5	114,2	114,5	108,0	109,9	106,5	Porcs	21 C
21 D	Sheep and lambs	86,9	89,4	89,8	98,2	100,0	106,6	102,6	98,6	95,1	94,3	79,6	Moutons et agneaux	21 D
21 E	Poultry	118,8	119,0	108,7	101,6	100,0	110,0	112,3	110,6	111,4	109,0	109,2	Volailles	21 E
21 F	Other animals	88,9	88,2	91,2	98,4	100,0	108,4	103,9	101,4	99,5	98,2	82,1	Autres animaux	21 F
22	Milk	108,1	108,6	110,8	106,7	100,0	105,0	113,1	110,4	104,3	111,4	105,8	Lait	22
23	Eggs	113,6	109,9	109,8	103,9	100,0	118,3	121,2	110,8	139,2	119,7	103,1	Œufs	23
24	Other animal products	94,6	96,6	96,8	111,9	100,0	87,5	82,8	77,2	78,3	92,3	93,5	Autres produits animaux	24

EC INDEX OF PRODUCER PRICES OF AGRICULTURAL PRODUCTS

DEFLATED PRICE INDICES/INDICES DES PRIX DEFLATES

INDICES CE DES PRIX A LA PRODUCTION DES PRODUITS AGRICOLES

		1980 = 100												
		EUR 10											1980 = 100	
Excluding VAT		1976	1977	1978	1979	1980	1981	1982	1983	1984	1985	1986	TVA exclue	
0	TOTAL	118,8	115,5	110,8	106,5	100,0	98,8	98,4	95,8	92,5	88,5	85,1	TOTAL	0
(0)	Total (excl. fruit and vegetables)	121,5	115,1	111,2	107,2	100,0	98,1	98,4	95,8	92,1	87,8	84,5	Total (sans fruits et légumes)	(0)
1	CROP PRODUCTS	119,8	115,3	109,5	106,3	100,0	98,1	97,1	96,7	93,1	88,2	86,3	PRODUITS VEGETAUX	1
(1)	Crop products (excl. fruit and vegetables)	127,7	114,1	110,0	108,1	100,0	95,9	96,6	97,0	92,1	86,2	85,2	Produits végétaux (sans fruits et légumes)	(1)
11	Cereals and rice	119,5	116,7	112,8	107,0	100,0	98,6	97,1	96,3	89,2	80,7	78,4	Céréales et riz	11
12	Root crops	201,6	120,8	98,2	108,1	100,0	94,2	97,7	104,7	104,3	77,8	85,6	Plantes sarclées	12
12 A	Potatoes for consumption	362,2	156,5	92,5	124,3	100,0	108,0	120,7	130,3	142,4	70,3	91,6	Pommes de terre de consommation	12 A
12 B	Sugar beet	105,2	98,7	101,3	98,0	100,0	85,6	83,7	89,5	81,6	81,5	81,7	Betteraves sucrières	12 B
12 C	Others	179,2	127,6	103,6	112,6	100,0	99,6	98,7	99,4	95,8	90,4	89,4	Autres	12 C
13	Fruit	87,5	123,3	119,3	102,3	100,0	99,2	98,1	87,3	90,0	87,5	89,8	Fruits	13
13 A	Fresh fruit	-	-	-	-	100,0	101,3	101,0	89,3	91,7	88,9	91,3	Fruits frais	13 A
13 B	Nuts and dried fruit	-	-	-	-	100,0	80,3	71,7	68,5	75,0	74,6	76,5	Fruits secs	13 B
14	Fresh vegetables	111,1	113,9	98,2	101,5	100,0	108,2	98,3	104,0	100,5	98,7	88,4	Légumes frais	14
15	Wine must/Wine	102,4	107,6	117,4	117,2	100,0	89,3	93,5	86,5	82,4	89,9	89,6	Mout/Vin	15
16	Olives and olive oil	118,4	118,4	110,0	106,2	100,0	95,8	92,5	96,4	93,0	104,1	94,6	Olives et huile d'olive	16
17	Seeds	149,8	133,4	111,5	105,9	100,0	96,2	98,5	111,2	107,0	91,0	95,6	Semences	17
18	Flowers, ornamental plants and tree-nursery products	107,9	106,6	107,7	102,3	100,0	95,0	95,3	95,7	88,6	92,0	88,7	Fleurs, plantes ornementales et produits de pépinière	18
19	Other crop products	109,7	102,7	103,7	102,8	100,0	101,4	103,5	107,1	104,5	100,5	93,8	Autres produits végétaux	19
20	ANIMALS AND ANIMAL PRODUCTS	118,1	115,6	111,8	106,7	100,0	99,4	99,4	95,1	92,1	88,7	84,1	ANIMAUX ET PRODUITS ANIMAUX	20
21	Animals (for slaughter and export)	121,2	116,8	113,4	107,8	100,0	100,8	101,5	94,9	91,6	87,7	81,4	Animaux (boucherie et exportation)	21
21 A	Calves	118,2	117,8	120,4	111,6	100,0	105,5	106,4	101,4	94,8	94,0	92,0	Veaux	21 A
21 B	Cattle excluding calves	115,1	113,4	113,8	108,0	100,0	99,9	101,0	96,3	90,0	85,8	80,1	Bovins sans veaux	21 B
21 C	Pigs	132,7	121,4	111,5	106,4	100,0	101,4	103,9	91,7	91,8	88,1	78,8	Porcs	21 C
21 D	Sheep and lambs	111,8	112,1	114,4	111,1	100,0	104,3	101,5	101,9	96,8	92,4	87,9	Moutons et agneaux	21 D
21 E	Poultry	118,0	118,9	113,7	107,7	100,0	97,5	94,7	92,4	92,7	88,2	83,2	Volailles	21 E
21 F	Other animals	111,0	108,4	108,3	107,0	100,0	100,3	98,8	94,3	89,7	84,4	80,8	Autres animaux	21 F
22	Milk	112,5	113,5	110,3	106,4	100,0	96,7	98,2	97,7	93,2	92,2	91,6	Lait	22
23	Eggs	118,8	115,7	105,0	96,2	100,0	100,9	86,6	83,7	90,1	79,0	69,3	Œufs	23
24	Other animal products	109,2	114,8	114,2	113,1	100,0	92,9	93,3	91,6	88,3	92,0	89,9	Autres produits animaux	24

EC INDEX OF PRODUCER PRICES OF AGRICULTURAL PRODUCTS

DEFLATED PRICE INDICES/INDICES DES PRIX DEFLATES

INDICES CE DES PRIX A LA PRODUCTION DES PRODUITS AGRICOLES

		1980 = 100												
		ESPANA										1980 = 100		
Excluding VAT		1976	1977	1978	1979	1980	1981	1982	1983	1984	1985	1986	TVA exclue	
0	TOTAL	-	-	-	-	100,0	98,8	99,9	96,5	95,7	92,3	92,4	TOTAL	0
(0)	TOTAL (excl. fruit and vegetables)	-	-	-	-	100,0	99,9	100,0	96,8	97,8	94,2	92,3	TOTAL (sans fruits et légumes)	(0)
1	CROP PRODUCTS	-	-	-	-	100,0	98,1	101,4	98,2	93,6	87,7	93,2	PRODUITS VEGETAUX	1
(1)	CROP PRODUCTS (excl. fruit and vegetables)	-	-	-	-	100,0	100,4	102,9	100,4	97,5	88,5	93,6	PRODUITS VEGETAUX (sans fruits et légumes)	(1)
11	Cereals and rice	-	-	-	-	100,0	98,3	96,2	96,6	94,7	91,8	93,3	Céréales et riz	11
12	Root crops	-	-	-	-	100,0	104,6	129,1	121,1	117,2	84,7	108,7	Plantes sarclées	12
12 A	Potatoes for consumption	-	-	-	-	100,0	98,1	146,4	130,9	126,9	65,7	114,9	Pommes de terre de consommation	12 A
12 B	Sugar beet	-	-	-	-	100,0	112,4	112,1	110,7	107,1	104,4	102,6	Betteraves sucrières	12 B
12 C	Others	-	-	-	-	100,0	88,3	85,3	112,0	106,6	108,8	94,7	Autres	12 C
13	Fruit	-	-	-	-	100,0	84,2	89,3	93,5	83,4	87,0	93,0	Fruits	13
13 A	Fresh fruit	-	-	-	-	100,0	87,2	94,6	95,5	82,4	88,8	94,0	Fruits frais	13 A
13 B	Nuts and dried fruit	-	-	-	-	100,0	65,3	55,9	80,9	89,3	75,9	86,5	Fruits secs	13 B
14	Fresh vegetables	-	-	-	-	100,0	112,5	115,5	98,7	97,6	86,1	92,1	Légumes frais	14
15	Wine must/Wine	-	-	-	-	100,0	89,8	90,3	85,8	88,4	83,0	77,3	Moût/Vin	15
16	Olives and olive oil	-	-	-	-	100,0	102,1	100,8	102,7	97,0	94,8	83,6	Olives et huile d'olive	16
17	Seeds	-	-	-	-	100,0	99,9	114,9	107,1	103,9	81,4	100,6	Semences	17
18	Flowers, ornamental plants and tree-nursery products	-	-	-	-	100,0	100,0	94,5	86,0	87,9	85,4	87,2	Fleurs, plantes ornementales et produits de pépinière	18
19	Other crop products	-	-	-	-	100,0	107,6	97,1	96,4	88,8	88,5	101,6	Autres produits végétaux	19
20	ANIMALS AND ANIMAL PRODUCTS	-	-	-	-	100,0	99,6	98,2	94,6	98,0	97,6	91,5	ANIMAUX ET PRODUITS ANIMAUX	20
21	Animals (for slaughter and export)	-	-	-	-	100,0	98,6	100,9	97,1	98,6	98,2	93,2	Animaux (boucherie et exportation)	21
21 A	Calves	-	-	-	-	100,0	100,4	105,0	99,3	103,6	102,9	93,9	Veaux	21 A
21 B	Cattle excluding calves	-	-	-	-	100,0	103,4	106,4	100,1	108,0	106,8	97,7	Bovins sans veaux	21 B
21 C	Pigs	-	-	-	-	100,0	98,5	107,4	106,0	97,1	100,1	102,2	Porcs	21 C
21 D	Sheep and lambs	-	-	-	-	100,0	96,3	88,8	81,0	85,6	92,6	88,6	Moutons et agneaux	21 D
21 E	Poultry	-	-	-	-	100,0	96,5	98,4	96,1	105,2	96,0	84,7	Volailles	21 E
21 F	Other animals	-	-	-	-	100,0	95,7	83,8	79,6	80,8	80,4	74,4	Autres animaux	21 F
22	Milk	-	-	-	-	100,0	96,6	92,5	89,5	92,1	92,7	90,2	Lait	22
23	Eggs	-	-	-	-	100,0	111,0	92,7	89,6	106,4	103,4	84,5	Œufs	23
24	Other animal products	-	-	-	-	100,0	108,7	102,6	91,8	90,4	103,9	73,2	Autres produits animaux	24

EC INDEX OF PRODUCER PRICES OF AGRICULTURAL PRODUCTS

DEFLATED PRICE INDICES/INDICES DES PRIX DEFLATES

INDICES CE DES PRIX A LA PRODUCTION DES PRODUITS AGRICOLES

		1980 = 100												
Excluding VAT		EUR 11										TVA exclue		
		1976	1977	1978	1979	1980	1981	1982	1983	1984	1985	1986		
0	TOTAL	-	-	-	-	100,0	98,8	98,6	95,9	92,9	89,0	86,0	TOTAL	0
(0)	TOTAL (excl. fruit and vegetables)	-	-	-	-	100,0	98,3	98,6	95,9	92,7	88,5	85,4	TOTAL (sans fruits et légumes)	(0)
1	CROP PRODUCTS	-	-	-	-	100,0	98,1	97,7	96,9	93,1	88,1	87,3	PRODUITS VEGETAUX	1
(1)	CROP PRODUCTS (excl. fruit and vegetables)	-	-	-	-	100,0	96,4	97,4	97,4	92,8	86,5	86,2	PRODUITS VEGETAUX (sans fruits et légumes)	(1)
11	Cereals and rice	-	-	-	-	100,0	98,6	97,0	96,3	89,7	81,6	79,7	Céréales et riz	11
12	Root crops	-	-	-	-	100,0	95,8	102,4	107,2	106,2	78,8	89,0	Plantes sarclées	12
12 A	Potatoes for consumption	-	-	-	-	100,0	106,0	125,8	130,4	139,3	69,4	96,2	Pommes de terre de consommation	12 A
12 B	Sugar beet	-	-	-	-	100,0	88,8	87,1	92,0	84,7	84,3	84,2	Betteraves sucrières	12 B
12 C	Others	-	-	-	-	100,0	98,6	97,4	100,6	96,8	92,1	89,9	Autres	12 C
13	Fruit	-	-	-	-	100,0	95,3	95,8	88,9	88,3	87,4	90,7	Fruits	13
13 A	Fresh fruit	-	-	-	-	100,0	97,7	99,4	90,9	89,4	88,9	92,0	Fruits frais	13 A
13 B	Nuts and dried fruit	-	-	-	-	100,0	75,4	66,5	72,6	79,7	75,1	79,8	Fruits secs	13 B
14	Fresh vegetables	-	-	-	-	100,0	108,9	101,4	103,1	100,0	96,4	89,0	Légumes frais	14
15	Wine must/Wine	-	-	-	-	100,0	89,3	93,1	86,4	83,0	89,2	88,3	Mout/Vin	15
16	Olives and olive oil	-	-	-	-	100,0	97,5	94,8	98,1	94,1	101,6	91,6	Olives et huile d'olive	16
17	Seeds	-	-	-	-	100,0	96,4	99,3	111,0	106,8	90,6	95,8	Semences	17
18	Flowers, ornamental plants and tree-nursery products	-	-	-	-	100,0	95,2	95,3	95,3	88,5	91,8	88,6	Fleurs, plantes ornementales et produits de pépinière	18
19	Other crop products	-	-	-	-	100,0	102,8	102,1	104,7	101,1	97,9	95,5	Autres produits végétaux	19
20	ANIMALS AND ANIMAL PRODUCTS	-	-	-	-	100,0	99,4	99,3	95,1	92,7	89,7	84,9	ANIMAUX ET PRODUITS ANIMAUX	20
21	Animals (for slaughter and export)	-	-	-	-	100,0	100,5	101,4	95,1	92,5	89,0	82,8	Animaux (boucherie et exportation)	21
21 A	Calves	-	-	-	-	100,0	104,8	106,2	101,1	96,0	95,3	92,2	Veaux	21 A
21 B	Cattle excluding calves	-	-	-	-	100,0	100,1	101,3	96,5	91,0	87,0	81,1	Bovins sans veaux	21 B
21 C	Pigs	-	-	-	-	100,0	101,0	104,3	93,4	92,4	89,5	81,6	Porcs	21 C
21 D	Sheep and lambs	-	-	-	-	100,0	102,2	98,1	96,4	93,9	92,4	88,1	Moutons et agneaux	21 D
21 E	Poultry	-	-	-	-	100,0	97,3	95,4	93,0	95,0	89,6	83,5	Volailles	21 E
21 F	Other animals	-	-	-	-	100,0	99,3	95,7	91,2	87,8	83,6	79,5	Autres animaux	21 F
22	Milk	-	-	-	-	100,0	96,7	97,8	97,1	93,1	92,2	91,5	Lait	22
23	Eggs	-	-	-	-	100,0	102,8	87,7	84,8	93,1	83,5	72,1	Œufs	23
24	Other animal products	-	-	-	-	100,0	94,2	94,0	91,6	88,5	93,0	88,5	Autres produits animaux	24

**EC INDICES OF PURCHASE PRICES OF THE MEANS
OF AGRICULTURAL PRODUCTION
INDICES CE DES PRIX D'ACHAT DES MOYENS
DE PRODUCTION AGRICOLE**

Nominal Index
Indices nominaux

EC INDICES OF PURCHASE PRICES OF THE MEANS OF AGRICULTURAL PRODUCTION

NOMINAL PRICE INDICES/INDICES DES PRIX NOMINAUX

INDICES CE DES PRIX D'ACHAT DES MOYENS DE PRODUCTION AGRICOLE

I	1980 = 100	BR DEUTSCHLAND											1980 = 100	I
	Excluding VAT	1976	1977	1978	1979	1980	1981	1982	1983	1984	1985	1986	TVA exclue	
01	GOODS AND SERVICES CURRENTLY CONSUMED IN AGRICULTURE	90,7	92,0	89,0	93,8	100,0	109,8	113,8	114,6	117,1	114,9	106,2	BIENS ET SERVICES DE CONSOMMATION COURANTE DE L'AGRICULTURE	01
1	Seeds	98,1	109,0	97,0	97,5	100,0	103,8	109,4	115,6	120,1	116,9	115,4	Semences et plants	1
2	Animals for rearing and production	96,8	101,0	103,3	104,3	100,0	99,7	106,6	105,2	100,6	101,0	95,0	Animaux d'élevage et de rente	2
3	Energy, lubricants	63,9	63,7	63,9	85,0	100,0	117,2	122,9	118,7	123,2	127,4	91,2	Energie et lubrifiants	3
31	Fuels for heating	51,5	51,4	49,9	86,1	100,0	118,6	124,5	114,9	122,1	126,8	69,4	Combustibles	31
32	Motor fuels	57,8	57,1	56,7	79,2	100,0	120,2	124,2	119,1	122,3	126,5	81,3	Carburants	32
33	Electricity	91,0	91,4	94,9	97,8	100,0	112,2	123,9	127,8	133,0	137,6	142,1	Electricité	33
34	Lubricants	85,0	86,7	88,4	91,4	100,0	105,9	110,0	111,9	114,7	117,1	118,0	Lubrifiants	34
4	Fertilizers, soil improvers	92,4	90,5	90,5	92,1	100,0	112,0	117,9	111,3	109,5	115,4	110,6	Engrais et amendements	4
41	Straight fertilizers	91,9	91,9	91,4	92,3	100,0	112,9	119,4	111,3	110,2	116,4	109,6	Engrais simples	41
411	Nitrogenous fertilizers	90,4	90,6	90,4	91,8	100,0	113,8	119,8	107,5	104,5	111,7	103,6	Engrais azotés	411
412	Phosphatic fertilizers	108,3	104,4	98,9	95,0	100,0	111,5	122,0	132,2	140,0	140,9	135,6	Engrais phosphatés	412
413	Potassic fertilizers	85,6	88,2	90,9	93,9	100,0	107,6	114,1	117,9	122,3	126,3	127,6	Engrais potassiques	413
42	Compound fertilizers	95,4	91,0	91,3	92,8	100,0	111,3	116,9	111,0	108,4	114,6	111,0	Engrais composés	42
421	NP fertilizers	96,2	90,5	90,3	91,6	100,0	114,2	120,3	110,9	106,2	114,4	109,8	Engrais NP	421
422	PK fertilizers	97,2	91,5	92,0	93,6	100,0	109,8	115,8	114,5	116,0	121,0	119,2	Engrais PK	422
423	NPK fertilizers	94,3	90,9	91,1	92,6	100,0	111,5	116,7	109,2	105,1	111,4	107,2	Engrais NPK	423
43	Other fertilizers, soil improvers	75,7	76,4	77,8	85,8	100,0	109,1	112,8	113,2	112,0	113,3	114,9	Autres engrais et amendements	43
5	Plant protection products	127,7	106,0	102,0	100,2	100,0	120,3	133,9	150,3	153,8	136,0	132,4	Produits de protection des cultures	5
51	Fungicides	107,9	95,5	93,4	100,0	100,0	113,5	131,7	151,3	145,3	115,5	109,7	Fongicides	51
52	Insecticides	118,0	105,7	102,5	100,1	100,0	110,4	115,7	122,3	125,8	113,9	111,9	Insecticides	52
53	Herbicides	136,5	110,3	104,9	100,3	100,0	125,0	126,3	132,3	140,1	126,5	125,4	Herbicides	53
54	Other	118,1	99,8	99,8	100,0	100,0	111,1	201,9	286,7	281,3	256,6	240,2	Autres	54
6	Animal feedingstuffs	102,8	105,4	96,4	96,8	100,0	108,0	108,7	111,3	114,1	103,9	97,6	Aliments des animaux	6
61	Straight feedingstuffs	104,4	104,7	96,5	97,9	100,0	109,8	109,4	115,4	115,4	106,1	99,7	Aliments simples	61
611	Cereals and milling by-products	101,6	103,1	99,0	99,3	100,0	104,7	108,7	110,7	111,4	98,8	94,5	Céréales et sous-produits de meunerie	611
612	Oil-cakes	117,4	115,6	94,2	96,5	100,0	124,7	116,1	127,2	123,7	108,2	95,6	Tourteaux	612
613	Products of animal origin	101,8	101,4	98,5	97,7	100,0	107,1	106,6	111,4	117,0	119,8	116,4	Produits d'origine animale	613
614	Other	93,3	95,3	92,4	96,8	100,0	101,6	103,8	112,2	109,8	103,1	98,2	Autres	614
62	Compound feedingstuffs	102,5	105,5	96,4	96,6	100,0	107,5	108,6	110,5	113,8	103,4	97,1	Aliments composés	62
621	for calves	106,4	108,0	95,6	96,3	100,0	105,0	111,3	115,2	119,0	119,7	117,3	pour veaux	621
622	for cattle (excl. calves)	106,4	108,0	95,6	96,3	100,0	110,6	111,2	113,4	118,9	104,8	97,7	pour bovins (autres que veaux)	622
623	for pigs	101,3	105,6	97,4	96,6	100,0	105,6	106,1	107,6	109,4	98,8	94,0	pour porcins	623
624	for poultry	97,4	101,0	96,0	97,0	100,0	107,4	108,2	109,4	112,0	103,2	94,1	pour volailles	624
625	Other	-	-	-	-	-	-	-	-	-	-	-	Autres	625
7	Material and small tools	86,4	89,5	91,5	94,2	100,0	106,5	112,1	114,4	117,2	120,0	121,5	Matériel et petit outillage	7
8	Mainten. and repair of plant	80,7	85,1	89,8	94,3	100,0	106,4	112,3	116,9	121,1	124,2	127,3	Entretien et réparation du matériel	8
9	Maintenance and repair of agricultural buildings and other buildings	80,3	84,1	87,4	92,3	100,0	106,8	112,4	115,6	118,6	121,1	123,6	Entretien et réparation des bâtiments d'exploitation et autres ouvrages	9
10	Veterinary services	83,6	87,4	90,3	94,1	100,0	106,1	110,7	115,6	118,1	119,9	121,7	Services vétérinaires	10
11	General expenses	86,6	89,4	91,4	95,1	100,0	105,9	110,9	113,9	116,4	118,8	118,3	Frais généraux	11

II	1980 = 100	BR DEUTSCHLAND											1980 = 100	II
	Excluding VAT	1976	1977	1978	1979	1980	1981	1982	1983	1984	1985	1986	TVA exclue	
02	GOODS AND SERVICES CONTRIBUTING TO AGRICULTURAL INVESTMENT	85,3	89,5	92,1	95,2	100,0	104,9	111,1	115,0	118,2	120,4	122,8	BIENS ET SERVICES CONCOURANT AUX INVESTISSEMENTS DE L'AGRICULTURE	02
12	Machinery and other equipment	87,5	91,7	94,0	96,3	100,0	104,6	111,4	115,7	119,2	121,8	124,3	Machines et autres biens d'équipement	12
121	Rotovator and other 2-wheel equipment	83,9	87,0	91,3	94,4	100,0	105,1	109,5	113,3	114,8	119,2	126,1	Motoculteurs et autre matériel à 2 roues	121
122	Machinery and plant for cultivation	87,2	91,3	93,7	95,5	100,0	104,6	111,7	115,3	117,4	119,9	122,8	Machines et matériel pour la culture	122
123	Machinery and plant for harvesting	90,0	92,5	94,6	97,0	100,0	104,7	112,7	118,0	120,2	123,2	126,4	Machines et matériel pour la récolte	123
124	Farm machinery and installations	88,5	92,4	94,9	96,1	100,0	104,3	110,5	113,8	117,1	119,4	120,8	Machines et installation à la ferme	124
1241	for crop production	88,8	93,6	96,5	98,2	100,0	103,8	111,6	116,4	121,0	123,4	125,7	pour la production végétale	1241
1242	for animal production	88,0	92,4	94,3	95,8	100,0	102,5	108,7	111,3	113,8	117,0	119,6	pour la production animale	1242
1243	Other	88,4	91,2	93,7	94,3	100,0	105,6	110,4	112,6	115,1	116,9	116,7	Autres	1243
125	Tractors	86,9	91,4	94,3	96,9	100,0	105,2	110,7	114,8	119,2	120,9	122,3	Tracteurs	125
126	Other vehicles	86,1	91,5	92,6	95,6	100,0	104,0	111,9	116,9	121,3	124,6	128,3	Autres véhicules	126
13	Buildings	74,5	78,9	83,4	90,1	100,0	106,2	109,4	111,2	113,5	114,1	115,6	Ouvrages	13
131	Farm buildings	:	:	:	:	:	:	:	:	:	:	:	Bâtiments d'exploitation	131
132	Engineering and soil improvement operations	:	:	:	:	:	:	:	:	:	:	:	Ouvrages de génie civil et amélioration des terres	132

EC INDICES OF PURCHASE PRICES OF THE MEANS OF AGRICULTURAL PRODUCTION

NOMINAL PRICE INDICES/INDICES DES PRIX NOMINAUX

INDICES CE DES PRIX D'ACHAT DES MOYENS DE PRODUCTION AGRICOLE

I		FRANCE											I	
		FRANCE												
1980 = 100		1980 = 100											1980 = 100	
Excluding VAT		1976	1977	1978	1979	1980	1981	1982	1983	1984	1985	1986	TVA exclue	
01	GOODS AND SERVICES CURRENTLY CONSUMED IN AGRICULTURE	69,6	75,6	79,7	87,4	100,0	112,8	126,2	138,5	148,8	153,5	150,1	BIENS ET SERVICES DE CONSOMMATION COURANTE DE L'AGRICULTURE	01
1	Seeds	84,5	95,7	90,1	96,3	100,0	103,6	121,1	138,0	154,5	143,1	138,2	Semences et plants	1
2	Animals for rearing and production	79,8	87,9	96,6	99,6	100,0	108,1	125,4	133,9	139,4	134,0	131,7	Animaux d'élevage et de rente	2
3	Energy, lubricants	52,3	57,9	62,4	73,6	100,0	123,1	143,7	155,4	166,3	179,3	146,2	Energie et lubrifiants	3
31	Fuels for heating	44,6	50,3	54,1	67,6	100,0	129,5	151,8	163,0	177,1	187,8	129,4	Combustibles	31
32	Motor fuels	50,1	56,1	60,2	72,0	100,0	124,5	145,1	155,2	163,6	178,8	135,3	Carburants	32
33	Electricity	66,7	71,3	78,1	84,3	100,0	111,3	132,7	148,2	161,7	168,8	167,2	Electricité	33
34	Lubricants	58,5	62,6	67,4	79,3	100,0	120,6	133,0	149,1	162,1	181,4	237,0	Lubrifiants	34
4	Fertilizers, soil improvers	63,8	66,1	72,7	80,6	100,0	110,3	120,6	128,7	137,9	151,5	141,3	Engrais et amendements	4
41	Straight fertilizers	60,9	63,7	69,7	79,8	100,0	110,4	120,9	128,2	136,3	149,8	138,0	Engrais simples	41
411	Nitrogenous fertilizers	58,7	61,7	68,0	78,3	100,0	109,0	119,2	124,9	131,9	145,8	130,7	Engrais azotés	411
412	Phosphatic fertilizers	70,0	70,5	73,7	83,3	100,0	115,4	125,7	138,4	153,4	165,5	163,1	Engrais phosphatés	412
413	Potassic fertilizers	66,4	70,3	78,0	87,2	100,0	114,9	128,4	141,2	148,9	161,2	164,2	Engrais potassiques	413
42	Compound fertilizers	65,7	67,5	74,4	80,7	100,0	109,4	119,2	127,5	137,5	151,3	141,4	Engrais composés	42
421	NP fertilizers	61,9	65,8	70,5	75,6	100,0	108,7	116,0	124,0	138,8	145,8	123,9	Engrais NP	421
422	PK fertilizers	64,9	68,2	75,6	82,0	100,0	112,5	124,5	135,1	145,2	158,3	150,2	Engrais PK	422
423	NPK fertilizers	66,4	67,3	74,0	80,4	100,0	107,8	116,5	123,6	133,2	147,9	137,9	Engrais NPK	423
43	Other fertilizers, soil improvers	69,0	74,0	82,4	88,4	100,0	123,9	141,5	154,3	163,9	174,7	180,5	Autres engrais et amendements	43
5	Plant protection products	77,2	78,8	82,4	90,1	100,0	110,8	122,1	133,2	139,5	146,6	151,8	Produits de protection des cultures	5
51	Fungicides	72,1	75,5	80,4	90,0	100,0	109,7	122,8	130,2	136,0	143,6	149,3	Fongicides	51
52	Insecticides	72,0	75,3	79,8	86,0	100,0	114,9	125,5	137,6	145,6	154,4	160,4	Insecticides	52
53	Herbicides	82,1	82,1	84,7	91,9	100,0	109,9	120,7	133,8	139,8	146,7	152,1	Herbicides	53
54	Other	73,9	75,1	78,9	86,4	100,0	113,1	122,6	131,0	138,7	141,8	140,7	Autres	54
6	Animal feedingstuffs	75,2	85,2	86,5	92,0	100,0	113,8	126,9	141,4	152,8	147,8	144,1	Aliments des animaux	6
61	Straight feedingstuffs	82,4	90,7	90,8	97,5	100,0	111,1	137,1	156,3	171,6	167,4	158,9	Aliments simples	61
611	Cereals and milling by-products	95,0	83,2	81,7	102,5	100,0	119,4	130,9	162,3	140,9	142,0	137,0	Céréales et sous-produits de meunerie	611
612	Oil-cakes	85,2	102,0	94,8	95,9	100,0	107,7	139,5	164,5	184,5	166,3	153,8	Tourteaux	612
613	Products of animal origin	74,4	76,4	87,8	98,2	100,0	113,5	135,4	142,4	162,3	177,2	173,3	Produits d'origine animale	613
614	Other	-	-	-	-	-	-	-	-	-	-	-	Autres	614
62	Compound feedingstuffs	74,8	84,9	86,2	91,6	100,0	114,0	126,2	140,5	151,6	146,5	143,2	Aliments composés	62
621	for calves	72,5	79,6	84,5	91,7	100,0	114,6	129,4	140,7	157,5	166,9	165,4	pour veaux	621
622	for cattle (excl. calves)	74,8	86,0	85,8	90,6	100,0	115,1	127,3	143,2	151,7	138,8	136,7	pour bovins (autres que veaux)	622
623	for pigs	76,3	86,7	86,8	91,6	100,0	112,8	123,7	138,6	147,4	138,3	135,0	pour porcins	623
624	for poultry	74,7	86,2	87,5	92,2	100,0	114,5	127,0	141,1	152,2	146,8	141,7	pour volailles	624
625	Other	74,1	82,2	83,1	90,8	100,0	112,5	122,6	139,5	151,0	142,0	139,8	Autres	625
7	Material and small tools	73,5	77,0	83,1	89,8	100,0	112,8	127,3	139,2	151,8	160,2	165,8	Matériel et petit outillage	7
8	Mainten. and repair of plant	63,5	68,6	77,6	87,4	100,0	115,4	129,6	143,3	152,2	162,1	172,5	Entretien et réparation du matériel	8
9	Maintenance and repair of agricultural buildings and other buildings	62,2	67,3	74,4	85,0	100,0	116,1	130,8	140,1	147,1	152,5	158,3	Entretien et réparation des bâtiments d'exploitation et autres ouvrages	9
10	Veterinary services	66,3	71,4	76,9	87,2	100,0	108,3	119,1	129,6	136,5	151,2	154,8	Services vétérinaires	10
11	General expenses	63,9	70,0	77,4	87,8	100,0	115,6	132,3	147,3	159,9	169,4	176,0	Frais généraux	11

II	1980 = 100	FRANCE										1980 = 100	II	
	Excluding VAT	1976	1977	1978	1979	1980	1981	1982	1983	1984	1985	1986		TVA exclue
02	GOODS AND SERVICES CONTRIBUTING TO AGRICULTURAL INVESTMENT	68,8	74,8	80,7	89,1	100,0	112,7	127,8	139,5	149,4	156,8	164,0	BIENS ET SERVICES CONCOURANT AUX INVESTISSEMENTS DE L'AGRICULTURE	02
12	Machinery and other equipment	70,1	75,4	81,6	89,6	100,0	113,5	129,3	142,0	152,1	160,1	168,7	Machines et autres biens d'équipement	12
121	Rotovator and other 2-wheel equipment	74,3	80,0	87,1	94,8	100,0	108,8	116,5	128,4	140,3	154,9	166,7	Motoculteurs et autre matériel à 2 roues	121
122	Machinery and plant for cultivation	68,7	74,2	81,1	89,3	100,0	114,8	131,8	145,0	153,8	161,0	167,9	Machines et matériel pour la culture	122
123	Machinery and plant for harvesting	71,5	77,7	83,7	91,4	100,0	112,2	127,5	141,7	154,0	165,4	173,6	Machines et matériel pour la récolte	123
124	Farm machinery and installations	71,3	76,3	82,2	90,0	100,0	112,7	127,6	140,0	148,9	155,9	164,8	Machines et installation à la ferme	124
1241	for crop production	70,9	75,9	82,1	90,1	100,0	112,7	127,9	141,3	150,1	155,8	163,6	pour la production végétale	1241
1242	for animal production	71,9	76,8	82,3	89,8	100,0	112,7	127,2	138,3	147,3	156,1	166,3	pour la production animale	1242
1243	Other	-	-	-	-	-	-	-	-	-	-	-	Autres	1243
125	Tractors	69,7	74,6	80,4	88,5	100,0	114,2	130,4	142,2	152,0	158,1	167,5	Tracteurs	125
126	Other vehicles	67,3	71,7	78,8	86,6	100,0	111,8	126,1	138,1	150,1	159,6	171,9	Autres véhicules	126
13	Buildings	65,3	73,2	78,5	87,6	100,0	110,5	123,8	133,1	142,2	148,2	151,6	Ouvrages	13
131	Farm buildings	65,5	73,5	78,7	87,8	100,0	110,3	123,3	132,4	141,4	147,1	150,8	Bâtiments d'exploitation	131
132	Engineering and soil improvement operations	60,9	67,1	74,7	85,0	100,0	115,1	133,5	145,6	158,0	168,4	166,0	Ouvrages de génie civil et amélioration des terres	132

EC INDICES OF PURCHASE PRICES OF THE MEANS OF AGRICULTURAL PRODUCTION

NOMINAL PRICE INDICES/INDICES DES PRIX NOMINAUX

INDICES CE DES PRIX D'ACHAT DES MOYENS DE PRODUCTION AGRICOLE

I	1980 = 100	ITALIA										1980 = 100	I	
	Excluding VAT	1976	1977	1978	1979	1980	1981	1982	1983	1984	1985	1986		TVA exclue
01	GOODS AND SERVICES CURRENTLY CONSUMED IN AGRICULTURE	65,1	75,7	80,8	88,1	100,0	119,4	133,2	146,8	160,0	163,1	161,4	BIENS ET SERVICES DE CONSOMMATION COURANTE DE L'AGRICULTURE	01
1	Seeds	69,6	90,1	84,8	94,1	100,0	108,9	116,5	141,3	178,9	183,3	185,9	Semences et plants	1
2	Animals for rearing and production	63,9	69,5	80,6	89,8	100,0	113,6	134,1	128,5	148,1	160,0	165,4	Animaux d'élevage et de rente	2
3	Energy, lubricants	61,6	76,2	77,3	82,3	100,0	128,1	158,4	167,8	178,2	204,6	155,9	Energie et lubrifiants	3
31	Fuels for heating	32,5	43,0	46,3	60,7	100,0	133,6	156,9	177,7	199,2	214,8	177,1	Combustibles	31
32	Motor fuels	58,7	70,3	71,9	77,6	100,0	138,8	155,9	163,8	176,0	196,8	126,7	Carburants	32
33	Electricity	73,0	100,0	100,0	100,0	100,0	100,0	177,2	186,4	186,4	227,9	200,6	Electricité	33
34	Lubricants	59,3	65,8	66,2	76,2	100,0	126,5	134,3	149,8	169,1	197,5	216,2	Lubrifiants	34
4	Fertilizers, soil improvers	58,0	65,0	71,2	81,0	100,0	126,8	158,3	180,3	177,0	181,2	180,9	Engrais et amendements	4
41	Straight fertilizers	55,7	64,0	70,3	79,7	100,0	115,0	136,8	159,7	172,5	179,4	178,9	Engrais simples	41
411	Nitrogenous fertilizers	55,3	65,6	72,8	82,7	100,0	113,1	134,7	160,2	173,0	174,3	174,9	Engrais azotés	411
412	Phosphatic fertilizers	57,3	60,4	65,1	72,8	100,0	118,6	144,7	164,0	177,5	196,8	189,9	Engrais phosphatés	412
413	Potassic fertilizers	55,0	60,5	62,8	72,5	100,0	122,3	133,4	143,2	154,2	176,6	183,6	Engrais potassiques	413
42	Compound fertilizers	60,2	65,7	71,9	82,3	100,0	139,9	182,8	204,3	183,4	184,7	184,7	Engrais composés	42
421	NP fertilizers	60,9	67,2	72,7	81,5	100,0	115,6	139,2	161,9	173,7	174,8	174,8	Engrais NP	421
422	PK fertilizers	-	-	-	-	-	-	-	-	-	-	-	Engrais PK	422
423	NPK fertilizers	59,8	64,8	71,4	82,7	100,0	153,4	206,9	227,8	188,7	190,1	190,1	Engrais NPK	423
43	Other fertilizers, soil improvers	63,2	71,2	78,4	84,2	100,0	117,0	125,1	134,0	142,8	143,0	143,0	Autres engrais et amendements	43
5	Plant protection products	66,2	68,7	76,1	83,1	100,0	113,3	121,9	132,1	156,5	168,4	175,0	Produits de protection des cultures	5
51	Fungicides	61,4	64,6	72,8	81,4	100,0	112,3	120,5	130,2	156,1	170,8	177,5	Fongicides	51
52	Insecticides	66,8	68,8	77,7	84,3	100,0	119,2	128,8	140,6	172,8	182,5	192,5	Insecticides	52
53	Herbicides	86,8	85,8	87,4	88,3	100,0	109,8	119,1	130,2	141,8	148,2	150,7	Herbicides	53
54	Other	60,4	68,7	76,6	83,1	100,0	106,4	112,1	119,2	119,2	121,0	121,0	Autres	54
6	Animal feedingstuffs	65,4	77,4	82,6	89,3	100,0	121,6	131,2	147,5	160,4	157,7	158,1	Aliments des animaux	6
61	Straight feedingstuffs	64,7	75,5	81,9	88,7	100,0	122,3	131,6	145,9	158,6	155,6	155,2	Aliments simples	61
611	Cereals and milling by-products	58,8	67,0	74,3	81,3	100,0	128,3	130,4	131,6	152,6	150,9	150,1	Céréales et sous-produits de meunerie	611
612	Oil-cakes	70,8	83,5	83,9	93,5	100,0	127,7	144,0	155,3	169,5	152,9	154,5	Tourteaux	612
613	Products of animal origin	72,6	83,9	93,9	98,9	100,0	116,1	130,5	164,8	156,8	160,5	159,9	Produits d'origine animale	613
614	Other	61,8	77,7	82,1	87,8	100,0	107,0	121,6	145,7	169,2	165,9	164,4	Autres	614
62	Compound feedingstuffs	66,3	79,9	83,3	90,0	100,0	120,7	130,8	149,5	162,6	160,2	161,6	Aliments composés	62
621	for calves	69,8	83,0	84,7	92,0	100,0	122,4	136,0	154,3	160,5	159,1	158,4	pour veaux	621
622	for cattle (excl. calves)	67,0	80,0	83,8	90,6	100,0	118,2	127,8	145,6	162,7	162,3	162,7	pour bovins (autres que veaux)	622
623	for pigs	66,5	80,0	83,1	90,2	100,0	118,0	129,3	149,6	162,7	157,0	158,8	pour porcins	623
624	for poultry	65,2	79,3	82,9	89,2	100,0	123,6	132,8	151,3	162,9	160,7	162,9	pour volailles	624
625	Other	66,3	79,9	83,3	90,0	100,0	120,7	130,8	149,5	162,6	160,2	161,6	Autres	625
7	Material and small tools	53,3	59,1	61,8	76,9	100,0	106,5	112,3	126,6	141,9	150,0	155,5	Matériel et petit outillage	7
8	Mainten. and repair of plant	64,1	74,4	79,8	87,2	100,0	112,4	115,7	115,7	116,9	120,0	120,0	Entretien et réparation du matériel	8
9	Maintenance and repair of agricultural buildings and other buildings	47,8	57,4	66,9	80,3	100,0	122,4	144,3	163,0	177,7	192,9	199,1	Entretien et réparation des bâtiments d'exploitation et autres ouvrages	9
10	Veterinary services	76,1	83,4	88,2	93,5	100,0	102,4	111,8	111,8	124,9	131,8	139,6	Services vétérinaires	10
11	General expenses	76,4	83,2	89,2	94,9	100,0	106,6	116,1	126,6	142,3	150,2	157,1	Frais généraux	11

EC INDICES OF PURCHASE PRICES OF THE MEANS OF AGRICULTURAL PRODUCTION

NOMINAL PRICE INDICES/INDICES DES PRIX NOMINAUX

INDICES CE DES PRIX D'ACHAT DES MOYENS DE PRODUCTION AGRICOLE

II	1980 = 100	ITALIA										1980 = 100	II	
	Excluding VAT	1976	1977	1978	1979	1980	1981	1982	1983	1984	1985	1986		TVA exclue
02	GOODS AND SERVICES CONTRIBUTING TO AGRICULTURAL INVESTMENT	51,8	62,1	70,5	83,9	100,0	120,3	136,5	154,1	181,7	197,3	208,7	BIENS ET SERVICES CONCOURANT AUX INVESTISSEMENTS DE L'AGRICULTURE	02
12	Machinery and other equipment	53,9	64,0	72,3	86,0	100,0	118,3	130,2	147,1	184,9	200,4	214,4	Machines et autres biens d'équipement	12
121	Rotovator and other 2-wheel equipment	57,8	69,2	72,8	80,2	100,0	110,9	115,1	136,8	146,0	154,0	161,4	Motoculteurs et autre matériel à 2 roues	121
122	Machinery and plant for cultivation	51,7	65,4	73,8	82,4	100,0	120,0	156,4	169,7	170,1	183,6	195,5	Machines et matériel pour la culture	122
123	Machinery and plant for harvesting	51,3	62,7	71,8	80,9	100,0	118,4	163,4	186,8	189,0	196,0	210,6	Machines et matériel pour la récolte	123
124	Farm machinery and installations	60,4	68,8	78,5	86,9	100,0	117,3	123,4	127,9	135,1	139,9	143,2	Machines et installation à la ferme	124
1241	for crop production	64,3	73,6	86,0	89,4	100,0	112,9	117,8	123,3	133,3	138,7	142,9	pour la production végétale	1241
1242	for animal production	47,4	52,8	53,8	78,4	100,0	131,7	142,0	142,9	140,9	143,8	144,2	pour la production animale	1242
1243	Other	60,4	68,8	78,5	86,9	100,0	117,3	123,4	127,9	135,1	139,9	143,2	Autres	1243
125	Tractors	53,6	63,0	71,1	87,5	100,0	118,4	121,6	139,9	196,3	215,5	231,6	Tracteurs	125
126	Other vehicles	53,9	64,0	72,3	86,0	100,0	118,3	130,2	147,1	184,9	200,4	214,4	Autres véhicules	126
13	Buildings	48,0	58,5	67,1	80,1	100,0	123,9	148,2	167,0	175,8	191,6	198,4	Ouvrages	13
131	Farm buildings	48,8	58,7	66,9	79,7	100,0	123,9	149,4	168,3	171,3	186,1	191,2	Bâtiments d'exploitation	131
132	Engineering and soil improvement operations	46,9	58,2	67,4	80,5	100,0	124,0	146,8	165,6	181,0	197,9	206,5	Ouvrages de génie civil et amélioration des terres	132

EC INDICES OF PURCHASE PRICES OF THE MEANS OF AGRICULTURAL PRODUCTION

NOMINAL PRICE INDICES/INDICES DES PRIX NOMINAUX

INDICES CE DES PRIX D'ACHAT DES MOYENS DE PRODUCTION AGRICOLE

I	1980 = 100 Excluding VAT	NEDERLAND											1980 = 100 TVA exclue	I
		1976	1977	1978	1979	1980	1981	1982	1983	1984	1985	1986		
01	GOODS AND SERVICES CURRENTLY CONSUMED IN AGRICULTURE	86,6	90,5	86,1	93,1	100,0	109,2	114,2	117,5	121,5	116,5	105,1	BIENS ET SERVICES DE CONSOMMATION COURANTE DE L'AGRICULTURE	01
1	Seeds	89,6	91,9	86,5	101,1	100,0	115,0	129,1	135,8	148,8	152,3	172,7	Semences et plants	1
2	Animals for rearing and production	84,2	91,1	104,3	106,4	100,0	121,3	128,3	131,3	128,3	133,7	125,4	Animaux d'élevage et de rente	2
3	Energy, lubricants	58,8	64,5	68,4	78,7	100,0	124,4	149,3	160,4	177,1	177,9	122,6	Energie et lubrifiants	3
31	Fuels for heating	54,6	61,7	66,8	78,0	100,0	126,5	157,2	172,2	192,3	191,6	127,2	Combustibles	31
32	Motor fuels	64,0	63,9	63,5	75,8	100,0	119,5	123,9	122,0	129,1	133,3	92,3	Carburants	32
33	Electricity	78,4	82,3	83,2	85,9	100,0	116,3	127,8	127,3	129,0	132,4	116,1	Electricité	33
34	Lubricants	82,6	84,5	85,3	86,4	100,0	116,9	123,5	123,5	135,3	148,5	143,9	Lubrifiants	34
4	Fertilizers, soil improvers	87,1	88,3	89,6	89,8	100,0	111,3	120,5	103,8	106,5	116,7	107,6	Engrais et amendements	4
41	Straight fertilizers	85,8	87,5	89,4	89,8	100,0	112,7	121,2	101,3	102,7	114,5	102,8	Engrais simples	41
411	Nitrogenous fertilizers	84,9	87,7	89,6	90,1	100,0	113,0	121,5	98,9	100,0	112,4	100,0	Engrais azotés	411
412	Phosphatic fertilizers	104,7	82,2	82,5	78,5	100,0	108,9	116,6	110,6	117,5	126,8	109,0	Engrais phosphatés	412
413	Potassic fertilizers	87,2	86,8	89,3	91,2	100,0	110,9	120,1	124,3	126,1	132,0	131,7	Engrais potassiques	413
42	Compound fertilizers	91,3	91,1	90,5	89,8	100,0	108,2	119,3	108,9	115,2	122,4	118,4	Engrais composés	42
421	NP fertilizers	92,1	93,8	92,7	91,1	100,0	108,9	122,3	107,1	112,0	119,7	115,3	Engrais NP	421
422	PK fertilizers	89,3	85,8	85,3	86,5	100,0	109,8	116,4	112,7	118,3	126,4	112,8	Engrais PK	422
423	NPK fertilizers	91,2	90,3	90,1	89,7	100,0	107,4	117,7	109,4	116,8	123,4	122,0	Engrais NPK	423
43	Other fertilizers, soil improvers	78,9	83,2	87,7	90,5	100,0	104,8	112,7	114,9	116,8	118,3	121,0	Autres engrais et amendements	43
5	Plant protection products	95,7	95,0	94,0	95,3	100,0	105,5	114,7	117,5	121,7	123,3	129,7	Produits de protection des cultures	5
51	Fungicides	89,4	87,4	87,7	92,0	100,0	105,5	113,2	112,2	117,9	125,9	132,9	Fongicides	51
52	Insecticides	115,0	111,9	99,9	96,1	100,0	106,2	113,1	118,0	123,2	128,5	142,5	Insecticides	52
53	Herbicides	93,9	94,5	95,8	96,8	100,0	105,4	116,0	120,2	123,4	120,6	124,5	Herbicides	53
54	Other	-	-	-	-	-	-	-	-	-	-	-	Autres	54
6	Animal feedingstuffs	92,6	96,3	87,6	95,1	100,0	107,1	107,9	112,2	114,0	103,5	94,3	Aliments des animaux	6
61	Straight feedingstuffs	98,5	91,2	81,2	96,8	100,0	101,8	105,8	120,7	118,3	113,4	107,1	Aliments simples	61
611	Cereals and milling by-products	88,8	94,1	94,7	97,4	100,0	106,1	111,6	114,6	120,4	115,4	111,7	Céréales et sous-produits de meunerie	611
612	Oil-cakes	103,4	108,1	91,4	97,3	100,0	118,3	116,0	122,8	121,7	110,6	101,7	Tourteaux	612
613	Products of animal origin	102,2	110,7	105,1	103,1	100,0	81,7	87,9	118,3	129,8	129,8	129,8	Produits d'origine animale	613
614	Other	98,6	87,6	76,5	95,8	100,0	103,4	107,2	121,4	116,5	111,2	104,0	Autres	614
62	Compound feedingstuffs	92,6	96,4	87,6	95,1	100,0	107,2	107,9	112,1	114,0	103,4	94,3	Aliments composés	62
621	for calves	87,3	93,5	94,8	97,4	100,0	103,6	111,7	112,5	121,1	124,3	118,0	pour veaux	621
622	for cattle (excl. calves)	93,5	95,7	84,0	94,5	100,0	106,1	106,3	111,5	109,6	95,1	86,4	pour bovins (autres que veaux)	622
623	for pigs	94,0	97,1	85,8	94,1	100,0	107,8	107,1	111,4	112,8	101,1	92,6	pour porcins	623
624	for poultry	90,8	97,0	93,0	96,8	100,0	109,0	110,2	114,2	119,0	109,8	97,5	pour volailles	624
625	Other	-	-	-	-	-	-	-	-	-	-	-	Autres	625
7	Material and small tools	82,5	86,9	91,0	95,3	100,0	105,4	110,8	113,0	116,3	123,6	125,5	Matériel et petit outillage	7
8	Mainten. and repair of plant	81,0	87,0	88,0	96,0	100,0	107,0	115,0	119,9	123,9	128,1	129,7	Entretien et réparation du matériel	8
9	Maintenance and repair of agricultural buildings and other buildings	72,0	78,3	85,3	93,8	100,0	102,4	106,5	107,6	110,0	111,7	113,2	Entretien et réparation des bâtiments d'exploitation et autres ouvrages	9
10	Veterinary services	86,0	89,0	95,0	97,0	100,0	102,5	105,8	108,6	109,1	107,4	109,2	Services vétérinaires	10
11	General expenses	77,6	82,6	89,0	93,3	100,0	106,9	110,6	114,8	118,9	122,7	119,9	Frais généraux	11

II	1980 = 100	NEDERLAND											1980 = 100	II
	Excluding VAT	1976	1977	1978	1979	1980	1981	1982	1983	1984	1985	1986	TVA exclue	
02	GOODS AND SERVICES CONTRIBUTING TO AGRICULTURAL INVESTMENT	80,2	85,9	89,8	94,2	100,0	105,1	108,5	112,5	116,4	119,0	122,3	BIENS ET SERVICES CONCOURANT AUX INVESTISSEMENTS DE L'AGRICULTURE	02
12	Machinery and other equipment	79,9	86,5	91,4	95,9	100,0	104,0	108,8	114,6	120,1	124,1	128,0	Machines et autres biens d'équipement	12
121	Rotovator and other 2-wheel equipment	81,4	87,5	89,5	94,9	100,0	101,8	114,4	119,6	122,1	127,0	132,1	Motoculteurs et autre matériel à 2 roues	121
122	Machinery and plant for cultivation	80,4	86,3	91,3	95,1	100,0	105,1	113,2	117,5	119,9	125,2	130,3	Machines et matériel pour la culture	122
123	Machinery and plant for harvesting	77,7	82,6	87,8	92,7	100,0	106,1	113,1	117,7	123,2	128,4	134,6	Machines et matériel pour la récolte	123
124	Farm machinery and installations	80,8	87,7	92,8	96,5	100,0	102,4	104,7	109,8	115,1	116,7	119,0	Machines et installation à la ferme	124
1241	for crop production	77,5	86,5	92,5	97,2	100,0	101,4	104,8	108,2	114,3	114,6	115,3	pour la production végétale	1241
1242	for animal production	85,4	89,4	93,3	95,5	100,0	103,7	104,5	111,9	116,2	119,5	124,0	pour la production animale	1242
1243	Other	-	-	-	-	-	-	-	-	-	-	-	Autres	1243
125	Tractors	78,3	85,2	89,7	96,4	100,0	106,1	113,9	122,4	130,0	138,2	144,6	Tracteurs	125
126	Other vehicles	81,7	86,2	91,1	94,6	100,0	106,6	116,3	121,3	123,0	128,9	133,6	Autres véhicules	126
13	Buildings	80,4	85,5	88,6	92,9	100,0	105,8	108,4	110,9	113,7	115,4	118,1	Ouvrages	13
131	Farm buildings	80,4	85,5	88,6	92,9	100,0	105,9	108,3	110,8	113,6	115,3	118,0	Bâtiments d'exploitation	131
132	Engineering and soil improvement operations	80,0	85,0	89,0	92,0	100,0	104,0	110,0	115,0	116,0	118,0	120,0	Ouvrages de génie civil et amélioration des terres	132

EC INDICES OF PURCHASE PRICES OF THE MEANS OF AGRICULTURAL PRODUCTION

NOMINAL PRICE INDICES/INDICES DES PRIX NOMINAUX

INDICES CE DES PRIX D'ACHAT DES MOYENS DE PRODUCTION AGRICOLE

I	1980 = 100 Excluding VAT	BELGIQUE/BELGIE											1980 = 100 TVA exclue	I
		1976	1977	1978	1979	1980	1981	1982	1983	1984	1985	1986		
01	GOODS AND SERVICES CURRENTLY CONSUMED IN AGRICULTURE	89,3	90,6	87,5	92,1	100,0	109,4	121,0	131,6	139,1	136,4	129,0	BIENS ET SERVICES DE CONSOMMATION COURANTE DE L'AGRICULTURE	01
1	Seeds	115,6	96,5	93,1	92,9	100,0	105,6	118,4	137,1	142,2	129,6	139,2	Semences et plants	1
2	Animals for rearing and production	90,5	92,4	95,6	99,3	100,0	103,2	125,6	132,6	132,6	137,3	128,4	Animaux d'élevage et de rente	2
3	Energy, lubricants	60,6	63,3	62,8	72,1	100,0	122,0	137,6	146,1	163,5	161,7	101,5	Energie et lubrifiants	3
31	Fuels for heating	52,1	54,4	52,7	59,8	100,0	130,1	143,7	157,7	184,6	171,1	80,6	Combustibles	31
32	Motor fuels	53,4	55,1	53,2	73,3	100,0	118,2	140,6	137,0	146,5	153,5	82,8	Carburants	32
33	Electricity	83,0	86,9	90,2	92,1	100,0	113,1	124,5	135,9	146,9	154,2	153,8	Electricité	33
34	Lubricants	70,4	78,6	78,6	78,6	100,0	111,6	125,9	142,0	148,2	159,4	152,0	Lubrifiants	34
4	Fertilizers, soil improvers	87,9	87,1	84,4	89,0	100,0	111,4	129,0	129,6	139,2	148,1	142,4	Engrais et amendements	4
41	Straight fertilizers	82,7	81,8	82,4	87,2	100,0	110,0	125,6	127,2	134,2	145,8	137,4	Engrais simples	41
411	Nitrogenous fertilizers	81,5	79,8	80,6	85,9	100,0	108,8	124,1	121,0	127,2	138,9	127,5	Engrais azotés	411
412	Phosphatic fertilizers	87,8	89,3	88,4	90,7	100,0	111,2	137,5	162,9	171,0	177,1	173,3	Engrais phosphatés	412
413	Potassic fertilizers	86,6	88,6	88,5	92,2	100,0	115,5	126,9	139,7	150,4	164,6	169,8	Engrais potassiques	413
42	Compound fertilizers	93,7	92,8	86,1	90,9	100,0	112,5	131,9	130,8	143,4	149,2	146,2	Engrais composés	42
421	NP fertilizers	91,9	87,4	87,9	93,3	100,0	104,0	127,7	120,9	133,1	139,6	133,6	Engrais NP	421
422	PK fertilizers	86,3	88,1	82,8	88,7	100,0	112,3	126,3	146,7	160,4	160,8	158,8	Engrais PK	422
423	NPK fertilizers	96,4	94,9	87,2	91,5	100,0	113,1	134,2	125,9	138,1	145,8	142,7	Engrais NPK	423
43	Other fertilizers, soil improvers	77,7	87,9	99,6	96,4	100,0	135,3	165,1	191,8	200,0	210,2	221,7	Autres engrais et amendements	43
5	Plant protection products	98,8	89,0	91,7	91,7	100,0	106,1	116,4	133,7	140,1	139,7	142,5	Produits de protection des cultures	5
51	Fungicides	103,4	87,6	98,4	98,4	100,0	103,8	131,9	150,6	156,5	156,1	159,2	Fongicides	51
52	Insecticides	89,8	74,3	80,0	80,0	100,0	104,2	108,6	118,1	124,0	123,6	126,1	Insecticides	52
53	Herbicides	100,3	93,8	93,4	93,4	100,0	107,3	114,5	133,7	140,4	140,1	142,9	Herbicides	53
54	Other	98,4	88,8	91,7	91,7	100,0	106,1	116,4	133,7	140,1	139,7	142,5	Autres	54
6	Animal feedingstuffs	95,0	96,9	90,5	94,8	100,0	108,6	119,1	130,8	137,2	130,7	126,0	Aliments des animaux	6
61	Straight feedingstuffs	105,5	96,3	85,3	93,3	100,0	106,8	120,1	138,6	139,5	136,3	134,0	Aliments simples	61
611	Cereals and milling by-products	92,0	93,2	91,7	98,3	100,0	106,4	120,7	137,1	138,2	132,8	130,5	Céréales et sous-produits de meunerie	611
612	Oil-cakes	101,3	105,1	89,1	93,0	100,0	119,0	125,0	149,7	144,7	126,9	116,8	Tourteaux	612
613	Products of animal origin	99,9	108,1	90,2	85,0	100,0	128,2	132,1	160,9	154,0	129,2	108,3	Produits d'origine animale	613
614	Other	130,7	96,8	72,3	85,7	100,0	100,5	115,8	134,5	138,0	147,0	149,5	Autres	614
62	Compound feedingstuffs	93,6	97,0	91,2	95,0	100,0	108,8	118,9	129,8	136,9	129,9	124,9	Aliments composés	62
621	for calves	93,4	96,0	95,4	96,6	100,0	107,4	120,9	130,7	140,4	147,7	144,6	pour veaux	621
622	for cattle (excl. calves)	95,1	96,6	88,4	93,6	100,0	109,5	120,7	132,3	137,6	126,8	121,5	pour bovins (autres que veaux)	622
623	for pigs	93,6	96,7	90,8	94,7	100,0	108,5	117,6	128,1	135,0	128,1	123,6	pour porcins	623
624	for poultry	91,8	98,8	94,4	96,9	100,0	109,5	120,4	131,9	140,8	133,8	126,9	pour volailles	624
625	Other	92,1	96,1	94,8	97,1	100,0	108,6	119,7	126,9	133,5	126,2	120,5	Autres	625
7	Material and small tools	87,6	89,7	95,2	97,6	100,0	105,3	117,1	132,3	135,1	138,2	143,2	Matériel et petit outillage	7
8	Mainten. and repair of plant	75,2	82,5	87,8	93,4	100,0	105,9	117,2	127,9	136,8	143,5	149,3	Entretien et réparation du matériel	8
9	Maintenance and repair of agricultural buildings and other buildings	74,1	80,5	84,0	91,7	100,0	109,3	119,4	126,4	136,2	142,7	139,9	Entretien et réparation des bâtiments d'exploitation et autres ouvrages	9
10	Veterinary services	74,6	82,8	89,6	94,6	100,0	105,9	113,4	122,3	128,6	134,6	141,6	Services vétérinaires	10
11	General expenses	74,6	82,8	89,6	94,6	100,0	105,9	113,4	122,3	128,6	134,6	141,6	Frais généraux	11

EC INDICES OF PURCHASE PRICES OF THE MEANS OF AGRICULTURAL PRODUCTION

NOMINAL PRICE INDICES/INDICES DES PRIX NOMINAUX

INDICES CE DES PRIX D'ACHAT DES MOYENS DE PRODUCTION AGRICOLE

	BELGIQUE/BELGIE											
	1976	1977	1978	1979	1980	1981	1982	1983	1984	1985	1986	
1980 = 100												1980 = 100
Excluding VAT												TVA exclue
02 GOODS AND SERVICES CONTRIBUTING TO AGRICULTURAL INVESTMENT	79,4	84,0	87,4	93,5	100,0	105,3	118,5	128,4	138,8	148,5	154,8	BIENS ET SERVICES CONCOURANT AUX INVESTISSEMENTS DE L'AGRICULTURE 02
12 Machinery and other equipment	81,0	85,1	88,5	94,1	100,0	104,0	118,4	129,3	140,0	150,8	160,0	Machines et autres biens d'équipement 12
121 Rotovator and other 2-wheel equipment	82,2	86,7	91,9	100,0	100,0	100,0	113,1	132,6	155,9	161,8	165,6	Motoculteurs et autre matériel à 2 roues 121
122 Machinery and plant for cultivation	80,6	84,8	86,1	91,2	100,0	103,8	118,5	126,1	134,5	144,5	149,6	Machines et matériel pour la culture 122
123 Machinery and plant for harvesting	82,2	85,7	89,0	92,7	100,0	107,4	122,0	132,6	147,9	156,6	165,6	Machines et matériel pour la récolte 123
124 Farm machinery and installations	87,6	92,5	93,9	97,6	100,0	102,7	117,6	126,8	138,6	149,5	158,6	Machines et installation à la ferme 124
1241 for crop production	79,8	83,7	87,5	93,5	100,0	104,2	118,6	129,7	140,2	151,0	160,3	pour la production végétale 1241
1242 for animal production	92,0	97,5	97,5	100,0	100,0	101,8	117,0	125,2	137,7	148,7	157,6	pour la production animale 1242
1243 Other	79,8	83,7	87,5	93,5	100,0	104,2	118,6	129,7	140,2	151,0	160,3	Autres 1243
125 Tractors	77,2	80,9	85,9	93,1	100,0	104,7	119,6	129,3	136,8	151,2	164,8	Tracteurs 125
126 Other vehicles	80,2	84,9	87,1	92,6	100,0	102,0	114,9	128,2	128,5	137,3	144,8	Autres véhicules 126
13 Buildings	74,6	80,7	84,2	91,7	100,0	109,2	118,8	125,9	135,6	142,1	139,8	Ouvrages 13
131 Farm buildings	74,6	80,6	84,1	91,7	100,0	109,2	118,8	126,0	135,6	142,1	139,9	Bâtiments d'exploitation 131
132 Engineering and soil improvement operations	77,1	82,2	85,6	92,5	100,0	108,3	117,5	123,7	132,6	138,4	135,8	Ouvrages de génie civil et amélioration des terres 132

EC INDICES OF PURCHASE PRICES OF THE MEANS OF AGRICULTURAL PRODUCTION

NOMINAL PRICE INDICES/INDICES DES PRIX NOMINAUX

INDICES CE DES PRIX D'ACHAT DES MOYENS DE PRODUCTION AGRICOLE

I	1980 = 100	LUXEMBOURG											I	
	Excluding VAT	1976	1977	1978	1979	1980	1981	1982	1983	1984	1985	1986		1980 = 100 TVA exclue
01	GOODS AND SERVICES CURRENTLY CONSUMED IN AGRICULTURE	86,8	89,9	88,5	91,9	100,0	109,5	118,7	129,7	138,0	136,2	131,9	BIENS ET SERVICES DE CONSOMMATION COURANTE DE L'AGRICULTURE	01
1	Seeds	121,5	109,8	116,8	102,7	100,0	107,0	115,0	127,9	146,4	149,4	149,5	Semences et plants	1
2	Animals for rearing and production	-	-	-	-	-	-	-	-	-	-	-	Animaux d'élevage et de rente	2
3	Energy, lubricants	67,2	69,0	68,6	81,1	100,0	116,8	131,3	144,3	156,6	164,0	130,7	Energie et lubrifiants	3
31	Fuels for heating	-	-	-	-	-	-	-	-	-	-	-	Combustibles	31
32	Motor fuels	55,8	56,7	54,3	71,9	100,0	122,7	137,0	146,5	153,9	157,2	101,8	Carburants	32
33	Electricity	82,7	86,0	88,3	93,7	100,0	108,7	123,4	141,2	160,3	173,2	170,2	Electricité	33
34	Lubricants	-	-	-	-	-	-	-	-	-	-	-	Lubrifiants	34
4	Fertilizers, soil improvers	85,2	86,0	84,0	88,8	100,0	112,2	123,3	126,8	130,1	138,5	134,0	Engrais et amendements	4
41	Straight fertilizers	85,1	86,1	84,3	89,0	100,0	113,3	125,1	128,2	131,0	138,9	133,9	Engrais simples	41
411	Nitrogenous fertilizers	82,3	83,6	81,5	86,9	100,0	113,0	129,0	126,0	122,6	132,0	120,8	Engrais azotés	411
412	Phosphatic fertilizers	93,3	97,9	93,0	97,1	100,0	120,0	113,8	126,1	150,0	158,3	167,7	Engrais phosphatés	412
413	Potassic fertilizers	88,1	85,7	87,3	90,0	100,0	110,0	120,5	136,1	144,0	147,2	151,5	Engrais potassiques	413
42	Compound fertilizers	88,2	83,7	79,0	84,8	100,0	94,0	96,2	105,0	116,1	132,3	136,0	Engrais composés	42
421	NP fertilizers	-	-	-	-	-	-	-	-	-	-	-	Engrais NP	421
422	PK fertilizers	-	-	-	-	-	-	-	-	-	-	-	Engrais PK	422
423	NPK fertilizers	88,2	83,7	79,0	84,8	100,0	94,0	96,2	105,0	116,1	132,3	136,0	Engrais NPK	423
43	Other fertilizers, soil improvers	-	-	-	-	-	-	-	-	-	-	-	Autres engrais et amendements	43
5	Plant protection products	116,7	110,3	102,7	97,1	100,0	110,0	112,1	129,3	126,3	148,3	132,0	Produits de protection des cultures	5
51	Fungicides	97,2	87,9	95,4	101,2	100,0	116,9	108,0	131,1	118,8	158,4	144,7	Fongicides	51
52	Insecticides	80,3	84,8	85,7	83,6	100,0	103,5	111,1	120,9	109,5	140,8	130,2	Insecticides	52
53	Herbicides	131,8	126,8	108,5	95,0	100,0	105,6	115,0	128,4	132,2	141,6	123,3	Herbicides	53
54	Other	-	-	-	-	-	-	-	-	-	-	-	Autres	54
6	Animal feedingstuffs	93,2	97,2	93,1	94,4	100,0	109,0	117,0	132,7	141,8	128,3	124,5	Aliments des animaux	6
61	Straight feedingstuffs	85,9	98,4	97,1	93,1	100,0	98,9	103,4	122,0	134,6	123,6	120,6	Aliments simples	61
611	Cereals and milling by-products	85,9	98,4	97,1	93,1	100,0	98,9	103,4	122,0	134,6	123,6	120,6	Céréales et sous-produits de meunerie	611
612	Oil-cakes	-	-	-	-	-	-	-	-	-	-	-	Tourteaux	612
613	Products of animal origin	-	-	-	-	-	-	-	-	-	-	-	Produits d'origine animale	613
614	Other	-	-	-	-	-	-	-	-	-	-	-	Autres	614
62	Compound feedingstuffs	94,2	97,0	92,6	94,6	100,0	110,4	118,9	134,1	142,8	128,9	125,0	Aliments composés	62
621	for calves	90,8	94,5	94,0	96,3	100,0	106,9	113,1	127,5	138,0	126,3	121,4	pour veaux	621
622	for cattle (excl. calves)	94,5	97,5	91,3	93,4	100,0	111,5	121,5	133,8	144,2	128,5	124,2	pour bovins (autres que veaux)	622
623	for pigs	95,2	97,4	94,5	96,0	100,0	109,1	115,2	137,2	141,5	130,2	127,6	pour porcins	623
624	for poultry	87,3	91,3	95,6	97,6	100,0	108,4	113,9	126,1	138,3	128,6	122,6	pour volailles	624
625	Other	-	-	-	-	-	-	-	-	-	-	-	Autres	625
7	Material and small tools	86,9	90,6	92,3	94,4	100,0	107,2	116,0	129,3	143,7	151,9	158,8	Matériel et petit outillage	7
8	Mainten. and repair of plant	75,9	82,8	86,5	91,9	100,0	103,8	112,6	120,6	132,6	139,7	144,0	Entretien et réparation du matériel	8
9	Maintenance and repair of agricultural buildings and other buildings	76,5	82,8	86,3	90,7	100,0	105,0	108,0	111,0	114,0	116,0	120,0	Entretien et réparation des bâtiments d'exploitation et autres ouvrages	9
10	Veterinary services	80,1	84,8	87,2	94,1	100,0	107,3	112,9	116,0	119,6	124,8	128,4	Services vétérinaires	10
11	General expenses	81,6	86,2	88,8	93,2	100,0	106,9	118,1	126,5	135,6	142,9	150,5	Frais généraux	11

EC INDICES OF PURCHASE PRICES OF THE MEANS OF AGRICULTURAL PRODUCTION

NOMINAL PRICE INDICES/INDICES DES PRIX NOMINAUX

INDICES CE DES PRIX D'ACHAT DES MOYENS DE PRODUCTION AGRICOLE

	LUXEMBOURG											
	1976	1977	1978	1979	1980	1981	1982	1983	1984	1985	1986	
	1980 = 100											
	Excluding VAT											
02	80,5	83,7	86,5	92,1	100,0	105,2	113,6	119,8	126,6	132,5	137,7	
GOODS AND SERVICES CONTRIBUTING TO AGRICULTURAL INVESTMENT												
12	80,9	84,9	87,9	93,2	100,0	104,6	119,1	129,3	139,0	149,8	159,2	
Machinery and other equipment												
121	82,3	86,7	91,9	100,0	100,0	100,0	113,1	132,6	155,9	161,8	165,6	
Rotovator and other 2-wheel equipment												
122	80,6	84,8	86,6	91,4	100,0	103,8	118,5	126,1	134,5	144,5	149,6	
Machinery and plant for cultivation												
123	82,2	85,7	88,0	92,1	100,0	107,4	122,0	132,6	147,9	156,6	165,6	
Machinery and plant for harvesting												
124	89,6	94,8	95,5	98,6	100,0	102,6	117,6	126,8	138,6	149,5	158,6	
Farm machinery and installations												
1241	-	-	-	-	-	-	-	-	-	-	-	
for crop production												
1242	89,6	94,8	95,5	98,6	100,0	102,6	117,6	126,8	138,6	149,5	158,6	
for animal production												
1243	-	-	-	-	-	-	-	-	-	-	-	
Other												
125	77,3	80,9	85,9	93,1	100,0	104,7	119,6	129,3	136,8	151,2	164,8	
Tractors												
126	80,2	84,9	87,1	92,6	100,0	102,0	114,9	128,2	128,5	137,3	144,8	
Other vehicles												
13	80,2	82,8	85,5	91,3	100,0	105,7	109,7	112,8	117,7	120,0	122,0	
Buildings												
131	79,5	82,4	85,0	90,9	100,0	106,0	110,0	113,0	118,0	120,0	122,0	
Farm buildings												
132	83,8	85,3	88,0	93,0	100,0	104,0	108,0	112,0	116,0	120,0	122,0	
Engineering and soil improvement operations												
	1980 = 100											
	TVA exclue											
BIENS ET SERVICES CONCOURANT AUX INVESTISSEMENTS DE L'AGRICULTURE												02
Machines et autres biens d'équipement												12
Motoculteurs et autre matériel à 2 roues												121
Machines et matériel pour la culture												122
Machines et matériel pour la récolte												123
Machines et installation à la ferme												124
pour la production végétale												1241
pour la production animale												1242
Autres												1243
Tracteurs												125
Autres véhicules												126
Ouvrages												13
Bâtiments d'exploitation												131
Ouvrages de génie civil et amélioration des terres												132

EC INDICES OF PURCHASE PRICES OF THE MEANS OF AGRICULTURAL PRODUCTION

NOMINAL PRICE INDICES/INDICES DES PRIX NOMINAUX

INDICES CE DES PRIX D'ACHAT DES MOYENS DE PRODUCTION AGRICOLE

I	1980 = 100 Excluding VAT	UNITED KINGDOM											1980 = 100 TVA exclue	I
		1976	1977	1978	1979	1980	1981	1982	1983	1984	1985	1986		
01	GOODS AND SERVICES CURRENTLY CONSUMED IN AGRICULTURE	67,8	78,3	80,1	89,3	100,0	110,0	117,8	126,0	130,9	132,5	131,2	BIENS ET SERVICES DE CONSOMMATION COURANTE DE L'AGRICULTURE	01
1	Seeds	108,2	109,9	89,4	96,1	100,0	101,0	108,6	116,5	122,1	99,9	105,6	Semences et plants	1
2	Animals for rearing and production	70,6	83,6	100,8	113,1	100,0	130,9	145,5	170,7	187,9	185,4	180,7	Animaux d'élevage et de rente	2
3	Energy, lubricants	51,8	62,0	64,3	76,5	100,0	120,7	137,5	151,2	155,0	169,3	140,8	Energie et lubrifiants	3
31	Fuels for heating	46,2	60,9	62,4	75,5	100,0	121,9	140,6	160,2	171,1	185,5	131,8	Combustibles	31
32	Motor fuels	49,5	60,2	60,7	75,1	100,0	121,6	141,6	158,8	163,5	184,2	144,1	Carburants	32
33	Electricity	59,1	66,7	73,6	80,4	100,0	119,9	130,1	135,2	133,7	133,2	136,8	Electricité	33
34	Lubricants	51,3	60,0	61,6	74,6	100,0	111,1	117,4	123,3	132,0	146,3	139,8	Lubrifiants	34
4	Fertilizers, soil improvers	59,4	68,4	79,2	85,5	100,0	110,2	115,5	116,8	120,2	127,7	115,1	Engrais et amendements	4
41	Straight fertilizers	56,5	65,5	81,2	88,1	100,0	110,8	122,3	126,5	129,7	136,4	117,2	Engrais simples	41
411	Nitrogenous fertilizers	56,3	64,9	81,1	88,2	100,0	110,2	122,6	127,5	130,9	137,0	116,9	Engrais azotés	411
412	Phosphatic fertilizers	59,5	73,0	82,7	87,2	100,0	118,2	118,2	114,8	114,8	129,3	121,2	Engrais phosphatés	412
413	Potassic fertilizers	59,5	73,0	82,7	87,2	100,0	118,2	118,2	114,8	114,8	129,3	121,2	Engrais potassiques	413
42	Compound fertilizers	61,6	70,3	78,5	83,7	100,0	110,3	112,0	111,1	115,0	123,5	113,0	Engrais composés	42
421	NP fertilizers	-	-	-	-	-	-	-	-	-	-	-	Engrais NP	421
422	PK fertilizers	-	-	-	-	-	-	-	-	-	-	-	Engrais PK	422
423	NPK fertilizers	61,6	70,3	78,5	83,7	100,0	110,3	112,0	111,1	115,0	123,5	113,0	Engrais NPK	423
43	Other fertilizers, soil improvers	55,6	66,2	75,2	87,2	100,0	106,2	111,0	116,2	116,4	119,8	122,8	Autres engrais et amendements	43
5	Plant protection products	65,7	76,0	82,3	86,4	100,0	107,4	111,5	112,3	115,7	120,8	124,4	Produits de protection des cultures	5
51	Fungicides	:	:	:	:	:	:	:	:	:	:	:	Fongicides	51
52	Insecticides	:	:	:	:	:	:	:	:	:	:	:	Insecticides	52
53	Herbicides	:	:	:	:	:	:	:	:	:	:	:	Herbicides	53
54	Other	:	:	:	:	:	:	:	:	:	:	:	Autres	54
6	Animal feedingstuffs	72,9	86,1	83,5	93,7	100,0	108,0	113,9	123,7	127,0	122,6	123,7	Aliments des animaux	6
61	Straight feedingstuffs	75,7	88,4	85,3	94,8	100,0	108,3	113,1	122,8	124,5	123,0	129,2	Aliments simples	61
611	Cereals and milling by-products	68,1	79,3	82,3	94,6	100,0	108,1	114,6	123,8	124,6	123,7	129,8	Céréales et sous-produits de meunerie	611
612	Oil-cakes	95,0	111,0	95,1	98,1	100,0	111,3	112,5	123,2	128,0	125,0	132,4	Tourteaux	612
613	Products of animal origin	89,6	117,2	103,4	93,3	100,0	110,3	109,1	122,0	126,3	121,5	128,2	Produits d'origine animale	613
614	Other	73,8	79,2	70,5	89,4	100,0	101,2	105,9	115,3	113,6	113,9	117,6	Autres	614
62	Compound feedingstuffs	71,9	85,3	82,8	93,3	100,0	107,9	114,2	124,0	127,9	122,5	121,8	Aliments composés	62
621	for calves	72,1	84,3	81,0	92,0	100,0	105,6	115,0	122,6	122,8	117,8	116,6	pour veaux	621
622	for cattle (excl. calves)	71,1	84,0	80,8	92,5	100,0	105,6	111,8	121,6	124,3	117,0	115,6	pour bovins (autres que veaux)	622
623	for pigs	71,4	84,7	81,5	91,7	100,0	109,8	115,6	124,7	129,9	125,6	125,1	pour porcins	623
624	for poultry	72,8	87,3	86,4	95,6	100,0	109,9	116,6	127,1	132,0	128,5	128,7	pour volailles	624
625	Other	75,0	84,7	82,0	92,6	100,0	103,8	108,9	116,8	122,1	111,9	110,7	Autres	625
7	Material and small tools	59,3	70,1	76,4	85,8	100,0	106,8	113,0	118,1	125,1	133,3	138,0	Matériel et petit outillage	7
8	Mainten. and repair of plant	62,1	70,1	77,2	86,2	100,0	108,7	118,5	128,3	139,0	151,8	160,5	Entretien et réparation du matériel	8
9	Maintenance and repair of agricultural buildings and other buildings	58,1	68,0	73,9	84,5	100,0	109,6	119,1	127,5	135,6	144,9	151,7	Entretien et réparation des bâtiments d'exploitation et autres ouvrages	9
10	Veterinary services	63,0	68,5	76,1	84,9	100,0	116,1	125,3	131,5	137,8	144,5	157,3	Services vétérinaires	10
11	General expenses	61,3	67,6	77,5	85,9	100,0	115,2	127,0	134,2	142,1	150,9	161,1	Frais généraux	11

EC INDICES OF PURCHASE PRICES OF THE MEANS OF AGRICULTURAL PRODUCTION

NOMINAL PRICE INDICES/INDICES DES PRIX NOMINAUX

INDICES CE DES PRIX D'ACHAT DES MOYENS DE PRODUCTION AGRICOLE

	UNITED KINGDOM											
	1976	1977	1978	1979	1980	1981	1982	1983	1984	1985	1986	
1980 = 100												1980 = 100
Excluding VAT												TVA exclue
02 GOODS AND SERVICES CONTRIBUTING TO AGRICULTURAL INVESTMENT	56,1	67,3	75,8	85,6	100,0	108,1	116,7	123,5	131,4	138,9	148,3	BIENS ET SERVICES CONCOURANT AUX INVESTISSEMENTS DE L'AGRICULTURE 02
12 Machinery and other equipment	55,7	68,4	77,7	87,1	100,0	107,7	115,9	121,7	129,4	137,1	144,5	Machines et autres biens d'équipement 12
121 Rotovator and other 2-wheel equipment	-	-	-	-	-	-	-	-	-	-	-	Motoculteurs et autre matériel à 2 roues 121
122 Machinery and plant for cultivation	54,6	66,6	76,6	85,5	100,0	104,6	108,0	110,8	114,7	122,4	131,9	Machines et matériel pour la culture 122
123 Machinery and plant for harvesting	53,3	66,5	73,9	81,7	100,0	108,8	119,1	129,9	137,5	141,7	150,3	Machines et matériel pour la récolte 123
124 Farm machinery and installations	56,0	66,6	76,7	88,0	100,0	108,3	119,0	118,7	123,6	130,8	137,4	Machines et installation à la ferme 124
1241 for crop production	:	:	:	:	:	:	:	:	:	:	:	pour la production végétale 1241
1242 for animal production	:	:	:	:	:	:	:	:	:	:	:	pour la production animale 1242
1243 Other	:	:	:	:	:	:	:	:	:	:	:	Autres 1243
125 Tractors	57,1	71,3	80,8	89,4	100,0	107,3	113,8	123,0	134,1	143,8	150,3	Tracteurs 125
126 Other vehicles	55,3	68,8	79,2	89,1	100,0	108,9	115,6	120,7	128,5	138,0	147,6	Autres véhicules 126
13 Buildings	56,9	65,4	72,3	83,1	100,0	108,8	118,3	126,7	135,0	142,1	155,1	Ouvrages 13
131 Farm buildings	58,1	68,0	73,9	84,5	100,0	109,6	119,1	127,5	135,6	144,9	151,7	Bâtiments d'exploitation 131
132 Engineering and soil improvement operations	55,1	61,6	69,9	81,0	100,0	107,5	117,0	125,6	134,2	137,8	160,3	Ouvrages de génie civil et amélioration des terres 132

EC INDICES OF PURCHASE PRICES OF THE MEANS OF AGRICULTURAL PRODUCTION

NOMINAL PRICE INDICES/INDICES DES PRIX NOMINAUX

INDICES CE DES PRIX D'ACHAT DES MOYENS DE PRODUCTION AGRICOLE

I	1980 = 100 Excluding VAT	IRELAND											1980 = 100 TVA exclue	I
		1976	1977	1978	1979	1980	1981	1982	1983	1984	1985	1986		
01	GOODS AND SERVICES CURRENTLY CONSUMED IN AGRICULTURE	62,9	76,5	79,2	88,6	100,0	114,2	125,2	135,0	145,5	147,5	140,5	BIENS ET SERVICES DE CONSOMMATION COURANTE DE L'AGRICULTURE	01
1	Seeds	56,2	83,4	86,9	90,2	100,0	104,8	115,5	123,3	139,0	135,8	146,7	Semences et plants	1
2	Animals for rearing and production	77,9	90,2	114,9	112,4	100,0	136,5	155,2	164,6	171,7	170,0	155,8	Animaux d'élevage et de rente	2
3	Energy, lubricants	49,5	57,9	56,0	69,8	100,0	134,7	155,0	172,6	181,9	190,1	155,6	Energie et lubrifiants	3
31	Fuels for heating	49,8	63,4	61,1	67,0	100,0	140,3	150,9	164,4	181,7	187,3	119,1	Combustibles	31
32	Motor fuels	49,0	56,6	54,7	70,4	100,0	136,9	157,4	177,2	185,9	193,3	151,1	Carburants	32
33	Electricity	50,8	61,4	59,1	66,5	100,0	125,7	149,3	159,4	168,9	178,9	183,5	Electricité	33
34	Lubricants	55,8	62,5	65,3	76,4	100,0	121,1	132,2	143,4	154,5	174,5	167,5	Lubrifiants	34
4	Fertilizers, soil improvers	68,2	74,6	78,5	85,2	100,0	113,9	121,1	122,6	134,6	147,4	132,6	Engrais et amendements	4
41	Straight fertilizers	63,7	71,4	77,1	85,5	100,0	114,5	125,2	126,7	134,1	146,9	123,0	Engrais simples	41
411	Nitrogenous fertilizers	63,4	71,2	77,0	85,6	100,0	114,3	124,9	126,2	133,0	145,6	120,6	Engrais azotés	411
412	Phosphatic fertilizers	67,8	73,5	77,0	83,0	100,0	117,8	131,3	136,9	153,9	170,0	163,4	Engrais phosphatés	412
413	Potassic fertilizers	73,0	81,5	82,5	87,4	100,0	116,1	123,8	129,5	145,2	161,2	158,6	Engrais potassiques	413
42	Compound fertilizers	71,9	77,6	80,5	85,8	100,0	114,3	121,2	121,9	134,4	146,6	134,3	Engrais composés	42
421	NP fertilizers	-	-	-	-	-	-	-	-	-	-	-	Engrais NP	421
422	PK fertilizers	67,1	75,1	78,6	87,1	100,0	116,0	120,1	120,5	134,8	145,5	128,6	Engrais PK	422
423	NPK fertilizers	73,4	78,4	81,1	85,4	100,0	113,8	121,5	122,3	134,3	147,0	136,1	Engrais NPK	423
43	Other fertilizers, soil improvers	41,2	47,2	56,8	73,9	100,0	103,7	90,3	103,2	141,3	164,1	174,5	Autres engrais et amendements	43
5	Plant protection products	65,6	75,5	75,6	88,1	100,0	114,7	124,9	128,1	136,4	139,9	139,9	Produits de protection des cultures	5
51	Fungicides	:	:	:	:	:	:	:	:	:	:	:	Fongicides	51
52	Insecticides	:	:	:	:	:	:	:	:	:	:	:	Insecticides	52
53	Herbicides	:	:	:	:	:	:	:	:	:	:	:	Herbicides	53
54	Other	:	:	:	:	:	:	:	:	:	:	:	Autres	54
6	Animal feedingstuffs	65,7	84,7	86,0	95,9	100,0	108,8	117,1	129,0	137,7	129,5	126,9	Aliments des animaux	6
61	Straight feedingstuffs	60,8	79,4	86,6	93,8	100,0	109,1	117,3	130,2	133,5	131,6	131,7	Aliments simples	61
611	Cereals and milling by-products	63,1	79,9	84,7	96,8	100,0	106,4	113,9	127,8	134,9	129,5	128,2	Céréales et sous-produits de meunerie	611
612	Oil-cakes	82,4	102,9	88,0	92,0	100,0	121,6	126,7	145,9	148,8	132,5	124,2	Tourteaux	612
613	Products of animal origin	65,1	79,5	87,1	92,4	100,0	105,9	117,0	121,2	124,8	128,4	130,5	Produits d'origine animale	613
614	Other	47,1	72,9	87,8	92,7	100,0	113,7	119,3	141,5	139,9	138,2	139,4	Autres	614
62	Compound feedingstuffs	66,7	85,8	85,9	96,4	100,0	108,7	117,1	128,8	138,5	129,0	125,9	Aliments composés	62
621	for calves	69,3	88,7	87,4	97,2	100,0	109,1	117,2	128,7	138,4	128,4	126,0	pour veaux	621
622	for cattle (excl. calves)	66,7	85,3	84,9	95,8	100,0	106,6	114,9	125,8	136,2	124,5	120,8	pour bovins (autres que veaux)	622
623	for pigs	66,3	85,8	86,3	96,9	100,0	110,8	119,3	132,3	141,0	133,4	130,7	pour porcins	623
624	for poultry	65,7	85,2	86,6	96,4	100,0	110,3	118,9	130,6	140,2	133,5	130,8	pour volailles	624
625	Other	-	-	-	-	-	-	-	-	-	-	-	Autres	625
7	Material and small tools	56,5	68,0	73,5	84,7	100,0	113,0	125,1	133,9	146,9	154,6	156,4	Matériel et petit outillage	7
8	Mainten. and repair of plant	57,3	66,4	75,0	84,7	100,0	115,9	131,8	140,8	147,1	155,1	160,6	Entretien et réparation du matériel	8
9	Maintenance and repair of agricultural buildings and other buildings	55,9	65,6	71,8	82,7	100,0	120,7	133,8	148,4	161,3	170,1	176,1	Entretien et réparation des bâtiments d'exploitation et autres ouvrages	9
10	Veterinary services	58,3	68,6	76,6	86,2	100,0	111,9	129,6	141,7	160,7	180,4	187,8	Services vétérinaires	10
11	General expenses	57,0	64,0	69,2	78,6	100,0	125,4	160,3	177,7	199,7	219,5	231,2	Frais généraux	11

EC INDICES OF PURCHASE PRICES OF THE MEANS OF AGRICULTURAL PRODUCTION

NOMINAL PRICE INDICES/INDICES DES PRIX NOMINAUX

INDICES CE DES PRIX D'ACHAT DES MOYENS DE PRODUCTION AGRICOLE

II	1980 = 100	IRELAND										1980 = 100	II	
	Excluding VAT	1976	1977	1978	1979	1980	1981	1982	1983	1984	1985	1986		TVA exclue
02	GOODS AND SERVICES CONTRIBUTING TO AGRICULTURAL INVESTMENT	57,1	69,3	78,4	88,2	100,0	114,7	129,0	139,4	153,0	157,2	163,2	BIENS ET SERVICES CONCOURANT AUX INVESTISSEMENTS DE L'AGRICULTURE	02
12	Machinery and other equipment	-	-	-	-	-	-	-	-	-	-	-	Machines et autres biens d'équipement	12
121	Rotovator and other 2-wheel equipment	60,7	75,4	85,9	93,6	100,0	112,2	127,1	137,9	155,1	156,8	163,9	Motoculteurs et autre matériel à 2 roues	121
122	Machinery and plant for cultivation	-	-	-	-	-	-	-	-	-	-	-	Machines et matériel pour la culture	122
123	Machinery and plant for harvesting	63,2	76,4	87,2	94,5	100,0	107,8	120,3	130,6	139,7	144,5	149,1	Machines et matériel pour la récolte	123
124	Farm machinery and installations	59,6	77,9	87,8	96,0	100,0	108,5	121,2	132,1	142,9	150,0	152,6	Machines et installation à la ferme	124
1241	for crop production	:	:	:	:	:	:	:	:	:	:	:	pour la production végétale	1241
1242	for animal production	:	:	:	:	:	:	:	:	:	:	:	pour la production animale	1242
1243	Other	-	-	-	-	-	-	-	-	-	-	-	Autres	1243
125	Tractors	59,4	75,1	87,4	92,5	100,0	118,8	131,7	137,3	174,4	153,9	162,4	Tracteurs	125
126	Other vehicles	62,2	75,0	84,0	92,9	100,0	113,4	134,0	151,0	165,2	177,1	187,9	Autres véhicules	126
13	Buildings	53,5	63,3	71,0	82,9	100,0	117,2	130,9	140,8	151,0	157,7	162,5	Ouvrages	13
131	Farm buildings	53,7	64,0	70,7	82,1	100,0	118,6	132,7	142,5	153,3	159,9	163,7	Bâtiments d'exploitation	131
132	Engineering and soil improvement operations	53,0	61,3	72,1	85,5	100,0	112,8	125,5	135,7	144,0	150,9	158,8	Ouvrages de génie civil et amélioration des terres	132

EC INDICES OF PURCHASE PRICES OF THE MEANS OF AGRICULTURAL PRODUCTION

NOMINAL PRICE INDICES/INDICES DES PRIX NOMINAUX

INDICES CE DES PRIX D'ACHAT DES MOYENS DE PRODUCTION AGRICOLE

I	1980 = 100 Excluding VAT	DANMARK											1980 = 100 TVA exclue	I
		1976	1977	1978	1979	1980	1981	1982	1983	1984	1985	1986		
01	GOODS AND SERVICES CURRENTLY CONSUMED IN AGRICULTURE	77,7	83,2	81,1	86,8	100,0	117,3	131,0	139,0	147,0	142,8	134,4	BIENS ET SERVICES DE CONSOMMATION COURANTE DE L'AGRICULTURE	01
1	Seeds	70,6	89,8	86,0	87,2	100,0	116,3	130,2	140,9	153,6	153,6	142,6	Semences et plants	1
2	Animals for rearing and production	-	-	-	-	-	-	-	-	-	-	-	Animaux d'élevage et de rente	2
3	Energy, lubricants	53,4	54,8	56,2	72,2	100,0	126,9	144,5	140,3	144,1	149,0	110,4	Energie et lubrifiants	3
31	Fuels for heating	44,8	47,4	46,7	68,4	100,0	125,2	145,1	143,1	150,8	155,0	93,6	Combustibles	31
32	Motor fuels	45,9	48,5	47,7	67,8	100,0	123,7	140,6	140,3	145,4	149,1	109,8	Carburants	32
33	Electricity	76,6	73,9	81,6	84,2	100,0	131,6	147,1	132,2	127,6	136,1	126,0	Electricité	33
34	Lubricants	57,1	63,3	65,5	73,7	100,0	151,4	174,1	180,9	195,3	195,6	157,3	Lubrifiants	34
4	Fertilizers, soil improvers	80,9	75,3	77,7	81,3	100,0	123,7	148,3	145,8	166,5	176,5	156,6	Engrais et amendements	4
41	Straight fertilizers	83,6	70,1	76,5	74,2	100,0	117,3	148,4	146,4	180,7	186,1	155,1	Engrais simples	41
411	Nitrogenous fertilizers	84,0	69,8	76,2	73,5	100,0	116,8	148,6	146,6	182,4	187,5	155,2	Engrais azotés	411
412	Phosphatic fertilizers	79,9	78,8	81,0	85,4	100,0	128,8	149,4	142,4	148,7	157,5	149,7	Engrais phosphatés	412
413	Potassic fertilizers	68,4	69,2	83,1	87,9	100,0	114,8	135,0	146,2	162,3	172,2	163,4	Engrais potassiques	413
42	Compound fertilizers	80,0	77,0	78,1	83,6	100,0	125,8	148,3	145,6	161,8	173,4	157,0	Engrais composés	42
421	NP fertilizers	-	-	-	-	-	-	-	-	-	-	-	Engrais NP	421
422	PK fertilizers	80,4	79,2	81,3	85,7	100,0	127,9	148,7	143,1	149,2	158,0	148,0	Engrais PK	422
423	NPK fertilizers	79,9	76,4	77,1	83,0	100,0	125,2	148,2	146,3	165,5	177,9	159,7	Engrais NPK	423
43	Other fertilizers, soil improvers	-	-	-	-	-	-	-	-	-	-	-	Autres engrais et amendements	43
5	Plant protection products	100,6	96,1	100,6	90,8	100,0	115,7	132,4	138,4	130,2	152,1	149,6	Produits de protection des cultures	5
51	Fungicides	108,3	98,3	105,8	94,2	100,0	102,9	118,6	140,6	124,8	142,8	132,4	Fongicides	51
52	Insecticides	72,1	72,5	85,4	86,8	100,0	113,0	133,2	147,4	142,2	167,4	167,4	Insecticides	52
53	Herbicides	100,6	97,6	100,4	90,1	100,0	120,3	137,0	136,3	129,9	152,2	151,8	Herbicides	53
54	Other	80,2	80,2	82,2	87,5	100,0	124,0	145,2	169,2	193,2	252,8	276,0	Autres	54
6	Animal feedingstuffs	81,8	89,9	83,5	88,8	100,0	117,3	129,0	140,0	147,0	133,5	127,3	Aliments des animaux	6
61	Straight feedingstuffs	78,6	88,3	84,4	88,0	100,0	114,7	127,4	133,5	139,1	136,9	141,3	Aliments simples	61
611	Cereals and milling by-products	78,2	87,4	85,3	92,3	100,0	112,4	126,0	133,2	134,9	123,0	123,0	Céréales et sous-produits de meunerie	611
612	Oil-cakes	80,0	93,8	83,3	88,4	100,0	125,3	129,4	142,0	145,4	122,8	109,4	Tourteaux	612
613	Products of animal origin	83,0	96,6	87,3	83,0	100,0	119,7	141,7	145,0	157,5	181,5	197,1	Produits d'origine animale	613
614	Other	67,8	68,1	69,1	71,0	100,0	113,2	94,5	97,8	113,6	110,7	120,2	Autres	614
62	Compound feedingstuffs	83,1	90,6	83,1	89,1	100,0	118,3	129,7	142,6	150,1	132,2	121,8	Aliments composés	62
621	for calves	82,3	89,8	82,8	89,1	100,0	116,0	122,8	138,5	145,4	137,0	129,1	pour veaux	621
622	for cattle (excl. calves)	85,8	92,8	82,4	88,8	100,0	119,7	129,4	143,4	156,8	131,8	117,2	pour bovins (autres que veaux)	622
623	for pigs	83,5	91,8	85,0	89,5	100,0	117,9	130,5	143,4	147,6	131,8	124,0	pour porcins	623
624	for poultry	73,9	82,3	81,2	89,8	100,0	116,5	129,0	140,7	144,3	132,3	121,5	pour volailles	624
625	Other	84,1	80,3	69,2	81,3	100,0	116,5	131,0	130,8	132,6	136,7	138,6	Autres	625
7	Material and small tools	69,9	77,1	84,7	91,3	100,0	111,0	126,3	144,6	153,0	161,1	172,4	Matériel et petit outillage	7
8	Mainten. and repair of plant	70,6	75,8	82,6	89,1	100,0	110,8	121,6	129,9	137,0	141,6	147,3	Entretien et réparation du matériel	8
9	Maintenance and repair of agricultural buildings and other buildings	71,6	77,6	83,5	89,9	100,0	113,6	126,4	136,6	144,5	150,8	155,0	Entretien et réparation des bâtiments d'exploitation et autres ouvrages	9
10	Veterinary services	88,0	90,7	91,8	94,7	100,0	108,5	117,1	124,0	129,2	133,0	135,7	Services vétérinaires	10
11	General expenses	73,2	76,9	81,6	88,0	100,0	111,0	122,6	131,7	140,0	146,4	145,7	Frais généraux	11

EC INDICES OF PURCHASE PRICES OF THE MEANS OF AGRICULTURAL PRODUCTION

NOMINAL PRICE INDICES/INDICES DES PRIX NOMINAUX

INDICES CE DES PRIX D'ACHAT DES MOYENS DE PRODUCTION AGRICOLE

II	1980 = 100	DANMARK										1980 = 100	II	
	Excluding VAT	1976	1977	1978	1979	1980	1981	1982	1983	1984	1985	1986		TVA exclue
02	GOODS AND SERVICES CONTRIBUTING TO AGRICULTURAL INVESTMENT	71,2	77,2	83,3	89,8	100,0	111,1	126,3	137,7	144,7	151,3	156,8	BIENS ET SERVICES CONOURANT AUX INVESTISSEMENTS DE L'AGRICULTURE	02
12	Machinery and other equipment	71,2	76,7	83,8	90,6	100,0	109,5	124,3	136,8	141,6	146,8	152,7	Machines et autres biens d'équipement	12
121	Rotovator and other 2-wheel equipment	-	-	-	-	-	-	-	-	-	-	-	Motoculteurs et autre matériel à 2 roues	121
122	Machinery and plant for cultivation	70,4	77,1	84,8	92,0	100,0	110,3	128,0	140,8	153,6	160,2	163,9	Machines et matériel pour la culture	122
123	Machinery and plant for harvesting	67,0	74,0	83,5	90,8	100,0	107,4	122,7	138,7	147,8	152,4	157,4	Machines et matériel pour la récolte	123
124	Farm machinery and installations	78,8	83,6	87,6	93,8	100,0	111,3	127,3	139,8	145,9	151,8	157,9	Machines et installation à la ferme	124
1241	for crop production	71,2	77,7	85,5	90,8	100,0	112,8	141,9	161,8	163,7	162,9	162,0	pour la production végétale	1241
1242	for animal production	79,7	83,3	88,1	95,8	100,0	109,3	119,5	129,0	135,3	142,6	151,5	pour la production animale	1242
1243	Other	86,9	93,5	88,5	90,5	100,0	116,5	135,5	148,5	160,3	170,8	176,3	Autres	1243
125	Tractors	65,2	70,1	79,4	86,8	100,0	109,9	123,5	135,5	132,8	136,8	142,6	Tracteurs	125
126	Other vehicles	72,6	78,2	83,9	89,8	100,0	105,6	115,4	122,3	128,2	134,9	145,1	Autres véhicules	126
13	Buildings	71,2	77,6	83,0	89,0	100,0	112,4	128,1	138,5	147,5	155,3	160,3	Ouvrages	13
131	Farm buildings	71,2	77,7	82,9	89,0	100,0	112,5	128,3	138,9	148,1	155,7	160,8	Bâtiments d'exploitation	131
132	Engineering and soil improvement operations	69,5	76,8	83,7	90,5	100,0	111,3	122,9	129,4	133,9	146,1	149,8	Ouvrages de génie civil et amélioration des terres	132

EC INDICES OF PURCHASE PRICES OF THE MEANS OF AGRICULTURAL PRODUCTION

NOMINAL PRICE INDICES/INDICES DES PRIX NOMINAUX

INDICES CE DES PRIX D'ACHAT DES MOYENS DE PRODUCTION AGRICOLE

I	1980 = 100 Excluding VAT	ELLAS											1980 = 100 TVA exclue	I
		1976	1977	1978	1979	1980	1981	1982	1983	1984	1985	1986		
01	GOODS AND SERVICES CURRENTLY CONSUMED IN AGRICULTURE	52,2	59,1	63,6	76,2	100,0	123,8	142,2	177,5	203,9	239,1	279,3	BIENS ET SERVICES DE CONSOMMATION COURANTE DE L'AGRICULTURE	01
1	Seeds	50,0	59,1	66,1	80,2	100,0	114,4	140,6	170,6	205,4	252,5	295,3	Semences et plants	1
2	Animals for rearing and production	50,7	61,8	67,0	90,2	100,0	126,5	163,9	210,0	245,1	269,1	321,3	Animaux d'élevage et de rente	2
3	Energy, lubricants	43,6	49,2	52,0	70,6	100,0	121,2	132,3	157,6	177,7	215,1	247,5	Energie et lubrifiants	3
31	Fuels for heating	34,6	38,0	39,2	57,1	100,0	121,2	129,1	156,9	181,2	222,0	246,3	Combustibles	31
32	Motor fuels	43,2	49,1	51,8	72,3	100,0	120,4	129,8	157,3	180,2	219,5	250,4	Carburants	32
33	Electricity	45,7	47,5	55,6	72,5	100,0	112,6	91,9	104,0	119,3	137,5	170,3	Electricité	33
34	Lubricants	58,3	66,7	69,7	76,9	100,0	131,5	175,0	188,9	186,3	215,0	269,3	Lubrifiants	34
4	Fertilizers, soil improvers	53,2	55,4	56,6	68,2	100,0	111,1	111,1	149,4	153,1	160,6	184,3	Engrais et amendements	4
41	Straight fertilizers	51,7	54,2	55,3	68,0	100,0	111,1	111,1	153,1	157,5	165,3	185,7	Engrais simples	41
411	Nitrogenous fertilizers	52,3	54,8	55,8	68,4	100,0	111,1	111,1	151,9	155,6	161,4	178,9	Engrais azotés	411
412	Phosphatic fertilizers	52,3	54,8	55,9	68,4	100,0	111,1	111,1	178,3	196,4	241,9	313,6	Engrais phosphatés	412
413	Potassic fertilizers	31,3	32,8	33,5	52,4	100,0	111,1	111,1	152,0	155,7	167,4	202,5	Engrais potassiques	413
42	Compound fertilizers	54,2	56,3	57,5	68,3	100,0	111,1	111,1	146,8	150,1	157,4	183,3	Engrais composés	42
421	NP fertilizers	54,7	57,3	58,5	68,3	100,0	111,1	111,1	145,3	148,4	154,9	179,5	Engrais NP	421
422	PK fertilizers	-	-	-	-	-	-	-	-	-	-	-	Engrais PK	422
423	NPK fertilizers	52,5	52,9	54,0	68,3	100,0	111,1	111,1	151,9	155,6	165,6	195,7	Engrais NPK	423
43	Other fertilizers, soil improvers	-	-	-	-	-	-	-	-	-	-	-	Autres engrais et amendements	43
5	Plant protection products	65,8	68,9	74,7	81,9	100,0	127,2	147,7	177,7	218,7	267,4	343,6	Produits de protection des cultures	5
51	Fungicides	66,5	66,1	71,0	79,7	100,0	116,9	124,6	155,7	198,0	238,1	334,0	Fongicides	51
52	Insecticides	61,8	69,7	76,8	84,3	100,0	129,2	154,8	185,7	226,7	285,7	353,0	Insecticides	52
53	Herbicides	74,6	71,6	77,9	80,5	100,0	147,4	171,5	193,6	227,0	258,0	323,4	Herbicides	53
54	Other	68,9	75,2	79,4	83,5	100,0	144,5	194,4	223,3	265,0	327,1	365,3	Autres	54
6	Animal feedingstuffs	55,4	64,5	69,8	78,2	100,0	132,4	158,6	202,0	234,6	274,0	315,7	Aliments des animaux	6
61	Straight feedingstuffs	54,1	62,9	69,9	79,1	100,0	130,5	156,6	201,6	234,1	277,8	316,9	Aliments simples	61
611	Cereals and milling by-products	53,5	61,2	65,3	75,0	100,0	132,7	160,8	206,8	237,7	273,4	307,7	Céréales et sous-produits de meunerie	611
612	Oil-cakes	62,0	78,4	77,1	81,2	100,0	125,0	159,2	196,9	236,8	274,2	304,9	Tourteaux	612
613	Products of animal origin	-	-	-	-	-	-	-	-	-	-	-	Produits d'origine animale	613
614	Other	54,2	63,9	78,0	87,0	100,0	127,0	147,8	191,8	226,6	287,3	337,2	Autres	614
62	Compound feedingstuffs	56,6	66,2	69,8	77,3	100,0	134,3	160,6	202,4	235,1	270,3	314,6	Aliments composés	62
621	for calves	55,7	63,9	67,1	74,9	100,0	131,4	166,7	203,3	231,7	270,5	317,3	pour veaux	621
622	for cattle (excl. calves)	57,2	65,6	68,9	76,9	100,0	132,5	160,6	201,2	230,4	269,0	311,7	pour bovins (autres que veaux)	622
623	for pigs	56,4	65,8	69,9	75,9	100,0	133,0	157,7	203,7	238,0	272,4	310,0	pour porcins	623
624	for poultry	57,1	67,7	70,8	79,8	100,0	137,7	161,0	201,3	234,2	268,2	319,9	pour volailles	624
625	Other	55,4	65,1	69,5	76,8	100,0	131,3	163,3	201,6	237,0	270,9	308,8	Autres	625
7	Material and small tools	53,8	58,1	61,5	80,8	100,0	119,4	139,4	172,2	205,3	243,9	298,5	Matériel et petit outillage	7
8	Mainten. and repair of plant	62,1	68,9	74,9	82,8	100,0	122,0	142,9	172,6	204,6	232,7	289,8	Entretien et réparation du matériel	8
9	Maintenance and repair of agricultural buildings and other buildings	43,3	53,1	64,8	82,4	100,0	117,1	131,4	150,2	170,9	198,2	245,4	Entretien et réparation des bâtiments d'exploitation et autres ouvrages	9
10	Veterinary services	:	:	:	:	:	:	:	:	:	:	:	Services vétérinaires	10
11	General expenses	53,4	62,4	72,1	85,2	100,0	110,7	139,1	177,6	220,7	287,2	334,6	Frais généraux	11

EC INDICES OF PURCHASE PRICES OF THE MEANS OF AGRICULTURAL PRODUCTION

NOMINAL PRICE INDICES/INDICES DES PRIX NOMINAUX

INDICES CE DES PRIX D'ACHAT DES MOYENS DE PRODUCTION AGRICOLE

II	1980 = 100	ELLAS											1980 = 100	II
	Excluding VAT	1976	1977	1978	1979	1980	1981	1982	1983	1984	1985	1986	TVA exclue	
02	GOODS AND SERVICES CONTRIBUTING TO AGRICULTURAL INVESTMENT	53,8	61,9	70,7	83,4	100,0	118,5	133,7	165,1	193,5	229,7	293,6	BIENS ET SERVICES CONOURANT AUX INVESTISSEMENTS DE L'AGRICULTURE	02
12	Machinery and other equipment	63,6	70,4	76,6	83,8	100,0	123,6	141,8	177,6	209,4	251,2	329,2	Machines et autres biens d'équipement	12
121	Rotovator and other 2-wheel equipment	63,4	70,8	79,4	87,5	100,0	116,4	132,0	155,7	202,8	242,3	302,8	Motoculteurs et autre matériel à 2 roues	121
122	Machinery and plant for cultivation	66,6	72,4	77,6	84,7	100,0	119,8	138,4	167,7	194,6	228,1	292,7	Machines et matériel pour la culture	122
123	Machinery and plant for harvesting	62,5	66,0	75,8	91,1	100,0	147,6	177,4	218,1	258,8	297,3	348,3	Machines et matériel pour la récolte	123
124	Farm machinery and installations	63,3	70,2	78,3	86,9	100,0	113,2	127,3	159,0	183,3	217,0	280,0	Machines et installation à la ferme	124
1241	for crop production	64,8	72,2	79,9	86,7	100,0	113,5	127,8	161,3	188,9	227,1	297,3	pour la production végétale	1241
1242	for animal production	55,7	60,1	70,5	87,6	100,0	111,9	124,6	147,7	156,0	167,9	196,0	pour la production animale	1242
1243	Other	-	-	-	-	-	-	-	-	-	-	-	Autres	1243
125	Tractors	66,3	74,0	77,7	80,8	100,0	120,5	137,1	172,1	200,4	244,7	329,4	Tracteurs	125
126	Other vehicles	50,2	57,4	69,2	82,6	100,0	116,6	130,1	172,6	213,2	259,2	370,7	Autres véhicules	126
13	Buildings	41,5	51,2	63,3	83,0	100,0	112,2	123,5	149,5	173,5	202,8	249,1	Ouvrages	13
131	Farm buildings	:	:	:	:	:	:	:	:	:	:	:	Bâtiments d'exploitation	131
132	Engineering and soil improvement operations	:	:	:	:	:	:	:	:	:	:	:	Ouvrages de génie civil et amélioration des terres	132

EC INDICES OF PURCHASE PRICES OF THE MEANS OF AGRICULTURAL PRODUCTION

NOMINAL PRICE INDICES/INDICES DES PRIX NOMINAUX

INDICES CE DES PRIX D'ACHAT DES MOYENS DE PRODUCTION AGRICOLE

I	1980 = 100		EUR 10										1980 = 100		I
	Excluding VAT		1976	1977	1978	1979	1980	1981	1982	1983	1984	1985	1986	TVA exclue	
01	GOODS AND SERVICES CURRENTLY CONSUMED IN AGRICULTURE		74,6	81,0	82,2	89,4	100,0	113,1	123,1	132,3	140,5	142,5	138,9	BIENS ET SERVICES DE CONSOMMATION COURANTE DE L'AGRICULTURE	01
1	Seeds		87,5	97,5	89,1	95,3	100,0	105,6	117,4	132,0	148,2	141,8	144,0	Semences et plants	1
2	Animals for rearing and production		68,9	75,3	85,8	94,3	100,0	114,0	133,0	132,9	149,0	157,7	161,3	Animaux d'élevage et de rente	2
3	Energy, lubricants		57,2	62,5	64,2	78,7	100,0	121,9	137,7	144,9	154,0	166,0	132,9	Energie et lubrifiants	3
31	Fuels for heating		49,7	54,0	55,4	76,2	100,0	124,1	141,4	147,6	162,0	167,4	110,1	Combustibles	31
32	Motor fuels		53,1	58,3	59,3	75,5	100,0	124,7	137,8	145,6	154,0	169,1	129,8	Carburants	32
33	Electricity		74,0	81,4	85,5	89,7	100,0	113,1	136,5	143,1	147,5	158,3	155,4	Electricité	33
34	Lubricants		69,9	74,4	76,3	83,1	100,0	116,6	127,8	136,2	144,1	158,5	174,8	Lubrifiants	34
4	Fertilizers, soil improvers		70,5	73,2	78,2	84,3	100,0	113,3	124,7	129,3	133,9	143,3	135,6	Engrais et amendements	4
41	Straight fertilizers		69,5	72,8	77,9	84,4	100,0	112,1	123,4	127,4	133,3	142,9	133,3	Engrais simples	41
411	Nitrogenous fertilizers		68,4	72,0	77,6	84,2	100,0	111,4	122,5	124,7	129,6	138,8	127,1	Engrais azotés	411
412	Phosphatic fertilizers		75,2	75,9	77,9	83,3	100,0	115,4	129,5	142,5	154,3	166,2	161,9	Engrais phosphatés	412
413	Potassic fertilizers		73,0	76,4	81,0	87,5	100,0	113,4	123,7	132,7	139,5	150,3	153,2	Engrais potassiques	413
42	Compound fertilizers		71,5	73,7	78,4	84,0	100,0	114,3	126,0	131,0	134,5	144,0	137,2	Engrais composés	42
421	NP fertilizers		69,4	71,8	74,6	80,7	100,0	112,7	124,6	137,8	144,5	149,6	149,9	Engrais NP	421
422	PK fertilizers		74,7	75,7	80,5	85,6	100,0	112,7	123,1	129,4	137,4	147,8	140,8	Engrais PK	422
423	NPK fertilizers		70,9	73,4	78,4	84,0	100,0	115,1	127,1	130,4	131,9	141,9	134,0	Engrais NPK	423
43	Other fertilizers, soil improvers		66,7	72,0	78,1	86,5	100,0	113,1	121,0	127,5	132,2	137,7	141,2	Autres engrais et amendements	43
5	Plant protection products		81,3	80,9	84,4	89,7	100,0	112,1	122,5	132,8	141,7	147,0	152,0	Produits de protection des cultures	5
51	Fungicides		72,5	74,2	79,7	87,7	100,0	110,7	122,0	131,5	143,6	151,3	158,1	Fongicides	51
52	Insecticides		73,4	76,2	81,4	86,4	100,0	114,3	123,5	133,6	147,2	156,0	164,3	Insecticides	52
53	Herbicides		89,9	87,1	88,8	92,2	100,0	112,1	120,3	129,5	135,3	138,4	142,1	Herbicides	53
54	Other		79,8	79,0	82,6	88,8	100,0	113,0	139,0	162,3	167,7	167,5	165,1	Autres	54
6	Animal feedingstuffs		80,1	88,7	86,6	92,6	100,0	113,1	120,7	132,0	139,8	134,5	132,4	Aliments des animaux	6
61	Straight feedingstuffs		73,6	82,6	84,4	90,9	100,0	117,2	126,4	140,5	150,0	149,1	151,1	Aliments simples	61
611	Cereals and milling by-products		67,6	75,6	79,4	87,3	100,0	119,5	126,1	133,9	146,4	145,6	148,6	Céréales et sous-produits de meunerie	611
612	Oil-cakes		86,1	97,3	89,2	95,0	100,0	121,3	132,0	145,5	155,3	142,1	140,6	Tourteaux	612
613	Products of animal origin		77,8	88,1	93,8	97,0	100,0	114,4	127,2	151,5	149,8	155,1	155,5	Produits d'origine animale	613
614	Other		71,2	79,5	81,0	88,8	100,0	108,1	119,0	140,4	156,0	161,4	167,1	Autres	614
62	Compound feedingstuffs		82,2	90,6	87,3	93,1	100,0	111,7	118,9	129,3	136,5	129,7	126,4	Aliments composés	62
621	for calves		80,4	87,7	87,7	93,3	100,0	111,3	123,2	132,6	143,5	148,2	146,8	pour veaux	621
622	for cattle (excl. calves)		84,1	91,9	86,0	93,1	100,0	110,7	116,4	126,1	132,4	121,5	116,9	pour bovins (autres que veaux)	622
623	for pigs		85,5	93,0	87,9	93,1	100,0	110,6	116,6	126,4	132,2	123,7	120,1	pour porcins	623
624	for poultry		77,8	88,5	88,0	93,4	100,0	114,0	121,9	133,5	141,8	137,1	134,1	pour volailles	624
625	Other		72,4	81,6	82,1	90,0	100,0	114,1	124,5	140,4	151,8	146,7	147,4	Autres	625
7	Material and small tools		70,6	75,8	80,9	88,6	100,0	110,0	120,6	130,6	141,1	149,8	156,4	Matériel et petit outillage	7
8	Mainten. and repair of plant		69,8	75,6	82,1	89,7	100,0	110,9	121,3	131,0	139,0	147,2	155,8	Entretien et réparation du matériel	8
9	Maintenance and repair of agricultural buildings and other buildings		66,2	72,6	78,5	87,5	100,0	111,2	121,5	129,1	135,8	142,0	147,9	Entretien et réparation des bâtiments d'exploitation et autres ouvrages	9
10	Veterinary services		72,3	78,0	83,1	90,3	100,0	107,3	116,4	122,9	130,7	139,7	145,1	Services vétérinaires	10
11	General expenses		73,1	78,3	84,3	91,0	100,0	110,3	120,6	129,2	138,0	145,6	150,6	Frais généraux	11

EC INDICES OF PURCHASE PRICES OF THE MEANS OF AGRICULTURAL PRODUCTION

NOMINAL PRICE INDICES/INDICES DES PRIX NOMINAUX

INDICES CE DES PRIX D'ACHAT DES MOYENS DE PRODUCTION AGRICOLE

II	1980 = 100	EUR 10										1980 = 100	II	
	Excluding VAT	1976	1977	1978	1979	1980	1981	1982	1983	1984	1985	1986		TVA exclue
02	GOODS AND SERVICES CONTRIBUTING TO AGRICULTURAL INVESTMENT	65,2	73,0	79,5	88,4	100,0	112,6	124,8	136,2	150,5	160,0	169,1	BIENS ET SERVICES CONCOURANT AUX INVESTISSEMENTS DE L'AGRICULTURE	02
12	Machinery and other equipment	67,8	75,5	81,7	90,1	100,0	111,7	122,8	134,2	151,6	161,1	171,1	Machines et autres biens d'équipement	12
121	Rotovator and other 2-wheel equipment	70,4	77,6	82,9	89,8	100,0	108,4	115,2	130,5	142,4	153,2	164,0	Motoculteurs et autre matériel à 2 roues	121
122	Machinery and plant for cultivation	67,8	75,8	82,3	89,0	100,0	112,2	130,4	140,3	145,1	152,9	160,5	Machines et matériel pour la culture	122
123	Machinery and plant for harvesting	70,2	77,6	83,5	90,0	100,0	111,0	128,6	141,6	149,2	156,6	165,3	Machines et matériel pour la récolte	123
124	Farm machinery and installations	72,3	79,1	85,5	91,8	100,0	108,6	117,1	122,3	128,2	133,4	138,7	Machines et installation à la ferme	124
1241	for crop production	72,5	80,1	87,6	92,6	100,0	108,4	117,8	124,5	132,2	137,1	142,8	pour la production végétale	1241
1242	for animal production	73,2	79,1	84,0	91,6	100,0	109,4	118,2	124,8	129,5	135,5	141,5	pour la production animale	1242
1243	Other	70,5	77,2	83,6	90,5	100,0	107,8	114,4	114,6	118,6	123,4	126,8	Autres	1243
125	Tractors	64,4	72,4	79,1	89,7	100,0	113,6	121,1	134,6	164,4	176,8	189,8	Tracteurs	125
126	Other vehicles	69,3	77,3	82,5	90,7	100,0	110,7	121,2	132,4	151,1	161,0	171,8	Autres véhicules	126
13	Buildings	60,0	68,2	74,9	85,1	100,0	114,4	128,7	140,3	148,4	157,9	165,1	Ouvrages	13
131	Farm buildings	63,7	71,4	77,2	86,3	100,0	113,0	126,0	135,9	141,8	149,4	154,0	Bâtiments d'exploitation	131
132	Engineering and soil improvement operations	49,9	59,6	68,7	81,7	100,0	118,2	136,0	152,3	166,3	180,6	194,9	Ouvrages de génie civil et amélioration des terres	132

EC INDICES OF PURCHASE PRICES OF THE MEANS OF AGRICULTURAL PRODUCTION

NOMINAL PRICE INDICES/INDICES DES PRIX NOMINAUX

INDICES CE DES PRIX D'ACHAT DES MOYENS DE PRODUCTION AGRICOLE

I	ESPANA												I	
	1980 = 100 Excluding VAT	1976	1977	1978	1979	1980	1981	1982	1983	1984	1985	1986		1980 = 100 TVA exclue
01	GOODS AND SERVICES CURRENTLY CONSUMED IN AGRICULTURE	-	-	-	-	100,0	121,2	135,0	154,5	176,1	187,0	197,1	BIENS ET SERVICES DE CONSOMMATION COURANTE DE L'AGRICULTURE	01
1	Seeds	-	-	-	-	100,0	114,2	130,4	146,8	171,1	181,5	189,0	Semences et plants	1
2	Animals for rearing and production	-	-	-	-	100,0	132,4	148,6	153,2	180,1	201,9	211,6	Animaux d'élevage et de rente	2
3	Energy, lubricants	-	-	-	-	100,0	140,2	154,0	176,0	195,8	215,5	212,0	Energie et lubrifiants	3
31	Fuels for heating	-	-	-	-	-	-	-	-	-	-	-	Combustibles	31
32	Motor fuels	-	-	-	-	-	-	-	-	-	-	-	Carburants	32
33	Electricity	-	-	-	-	-	-	-	-	-	-	-	Electricité	33
34	Lubricants	-	-	-	-	-	-	-	-	-	-	-	Lubrifiants	34
4	Fertilizers, soil improvers	-	-	-	-	100,0	130,5	147,4	160,4	176,6	190,7	202,9	Engrais et amendements	4
41	Straight fertilizers	-	-	-	-	-	-	-	-	-	-	-	Engrais simples	41
411	Nitrogenous fertilizers	-	-	-	-	-	-	-	-	-	-	-	Engrais azotés	411
412	Phosphatic fertilizers	-	-	-	-	-	-	-	-	-	-	-	Engrais phosphatés	412
413	Potassic fertilizers	-	-	-	-	-	-	-	-	-	-	-	Engrais potassiques	413
42	Compound fertilizers	-	-	-	-	-	-	-	-	-	-	-	Engrais composés	42
421	NP fertilizers	-	-	-	-	-	-	-	-	-	-	-	Engrais NP	421
422	PK fertilizers	-	-	-	-	-	-	-	-	-	-	-	Engrais PK	422
423	NPK fertilizers	-	-	-	-	-	-	-	-	-	-	-	Engrais NPK	423
43	Other fertilizers, soil improvers	-	-	-	-	-	-	-	-	-	-	-	Autres engrais et amendements	43
5	Plant protection products	-	-	-	-	100,0	115,0	123,1	139,9	166,9	183,9	185,0	Produits de protection des cultures	5
51	Fungicides	-	-	-	-	-	-	-	-	-	-	-	Fongicides	51
52	Insecticides	-	-	-	-	-	-	-	-	-	-	-	Insecticides	52
53	Herbicides	-	-	-	-	-	-	-	-	-	-	-	Herbicides	53
54	Other	-	-	-	-	-	-	-	-	-	-	-	Autres	54
6	Animal feedingstuffs	-	-	-	-	100,0	117,5	128,5	152,9	179,5	182,8	191,1	Aliments des animaux	6
61	Straight feedingstuffs	-	-	-	-	100,0	113,0	119,3	161,0	177,3	167,8	174,7	Aliments simples	61
611	Cereals and milling by-products	-	-	-	-	-	-	-	-	-	-	-	Céréales et sous-produits de meunerie	611
612	Oil-cakes	-	-	-	-	-	-	-	-	-	-	-	Tourteaux	612
613	Products of animal origin	-	-	-	-	-	-	-	-	-	-	-	Produits d'origine animale	613
614	Other	-	-	-	-	-	-	-	-	-	-	-	Autres	614
62	Compound feedingstuffs	-	-	-	-	100,0	118,0	129,6	152,0	179,8	184,5	193,0	Aliments composés	62
621	for calves	-	-	-	-	-	-	-	-	-	-	-	pour veaux	621
622	for cattle (excl. calves)	-	-	-	-	-	-	-	-	-	-	-	pour bovins (autres que veaux)	622
623	for pigs	-	-	-	-	-	-	-	-	-	-	-	pour porcins	623
624	for poultry	-	-	-	-	-	-	-	-	-	-	-	pour volailles	624
625	Other	-	-	-	-	-	-	-	-	-	-	-	Autres	625
7	Material and small tools	-	-	-	-	100,0	111,0	122,0	140,0	153,7	164,6	172,0	Matériel et petit outillage	7
8	Mainten. and repair of plant	-	-	-	-	100,0	109,8	126,6	142,0	158,4	177,7	194,5	Entretien et réparation du matériel	8
9	Maintenance and repair of agricultural buildings and other buildings	-	-	-	-	100,0	119,3	134,9	152,2	169,6	183,1	193,8	Entretien et réparation des bâtiments d'exploitation et autres ouvrages	9
10	Veterinary services	-	-	-	-	100,0	113,7	124,4	136,1	145,4	158,2	176,7	Services vétérinaires	10
11	General expenses	-	-	-	-	100,0	128,8	149,5	167,1	181,9	201,5	221,8	Frais généraux	11

EC INDICES OF PURCHASE PRICES OF THE MEANS OF AGRICULTURAL PRODUCTION

NOMINAL PRICE INDICES/INDICES DES PRIX NOMINAUX

INDICES CE DES PRIX D'ACHAT DES MOYENS DE PRODUCTION AGRICOLE

		ESPANA												
		1976	1977	1978	1979	1980	1981	1982	1983	1984	1985			1986
		1980 = 100										1980 = 100		
		Excluding VAT										TVA exclue		
02	GOODS AND SERVICES CONTRIBUTING TO AGRICULTURAL INVESTMENT	-	-	-	-	100,0	111,0	123,0	135,4	148,4	163,5	182,4	BIENS ET SERVICES CONCOURANT AUX INVESTISSEMENTS DE L'AGRICULTURE	02
12	Machinery and other equipment	-	-	-	-	100,0	110,3	123,6	135,7	148,2	162,4	181,2	Machines et autres biens d'équipement	12
121	Rotovator and other 2-wheel equipment	-	-	-	-	-	-	-	-	-	-	-	Motoculteurs et autre matériel à 2 roues	121
122	Machinery and plant for cultivation	-	-	-	-	-	-	-	-	-	-	-	Machines et matériel pour la culture	122
123	Machinery and plant for harvesting	-	-	-	-	-	-	-	-	-	-	-	Machines et matériel pour la récolte	123
124	Farm machinery and installations	-	-	-	-	-	-	-	-	-	-	-	Machines et installation à la ferme	124
1241	for crop production	-	-	-	-	-	-	-	-	-	-	-	pour la production végétale	1241
1242	for animal production	-	-	-	-	-	-	-	-	-	-	-	pour la production animale	1242
1243	Other	-	-	-	-	-	-	-	-	-	-	-	Autres	1243
125	Tractors	-	-	-	-	-	-	-	-	-	-	-	Tracteurs	125
126	Other vehicles	-	-	-	-	-	-	-	-	-	-	-	Autres véhicules	126
13	Buildings	-	-	-	-	100,0	112,0	122,3	134,9	148,7	165,0	184,0	Ouvrages	13
131	Farm buildings	-	-	-	-	-	-	-	-	-	-	-	Bâtiments d'exploitation	131
132	Engineering and soil improvement operations	-	-	-	-	-	-	-	-	-	-	-	Ouvrages de génie civil et amélioration des terres	132

EC INDICES OF PURCHASE PRICES OF THE MEANS OF AGRICULTURAL PRODUCTION

NOMINAL PRICE INDICES/INDICES DES PRIX NOMINAUX

INDICES CE DES PRIX D'ACHAT DES MOYENS DE PRODUCTION AGRICOLE

I	1980 = 100 Excluding VAT	EUR 11											1980 = 100 TVA exclue	I
		1976	1977	1978	1979	1980	1981	1982	1983	1984	1985	1986		
01	GOODS AND SERVICES CURRENTLY CONSUMED IN AGRICULTURE	-	-	-	-	100,0	114,1	124,7	135,3	145,3	148,4	146,7	BIENS ET SERVICES DE CONSOMMATION COURANTE DE L'AGRICULTURE	01
1	Seeds	-	-	-	-	100,0	106,5	118,8	133,5	150,6	145,9	148,7	Semences et plants	1
2	Animals for rearing and production	-	-	-	-	100,0	116,9	135,4	136,1	153,8	164,6	169,1	Animaux d'élevage et de rente	2
3	Energy, lubricants	-	-	-	-	100,0	123,8	139,5	148,2	158,5	171,3	141,3	Energie et lubrifiants	3
31	Fuels for heating	-	-	-	-	-	-	-	-	-	-	-	Combustibles	31
32	Motor fuels	-	-	-	-	-	-	-	-	-	-	-	Carburants	32
33	Electricity	-	-	-	-	-	-	-	-	-	-	-	Electricité	33
34	Lubricants	-	-	-	-	-	-	-	-	-	-	-	Lubrifiants	34
4	Fertilizers, soil improvers	-	-	-	-	100,0	115,5	127,6	133,3	139,4	149,4	144,3	Engrais et amendements	4
41	Straight fertilizers	-	-	-	-	-	-	-	-	-	-	-	Engrais simples	41
411	Nitrogenous fertilizers	-	-	-	-	-	-	-	-	-	-	-	Engrais azotés	411
412	Phosphatic fertilizers	-	-	-	-	-	-	-	-	-	-	-	Engrais phosphatés	412
413	Potassic fertilizers	-	-	-	-	-	-	-	-	-	-	-	Engrais potassiques	413
42	Compound fertilizers	-	-	-	-	-	-	-	-	-	-	-	Engrais composés	42
421	NP fertilizers	-	-	-	-	-	-	-	-	-	-	-	Engrais NP	421
422	PK fertilizers	-	-	-	-	-	-	-	-	-	-	-	Engrais PK	422
423	NPK fertilizers	-	-	-	-	-	-	-	-	-	-	-	Engrais NPK	423
43	Other fertilizers, soil improvers	-	-	-	-	-	-	-	-	-	-	-	Autres engrais et amendements	43
5	Plant protection products	-	-	-	-	100,0	112,4	122,5	133,4	144,1	150,5	155,2	Produits de protection des cultures	5
51	Fungicides	-	-	-	-	-	-	-	-	-	-	-	Fongicides	51
52	Insecticides	-	-	-	-	-	-	-	-	-	-	-	Insecticides	52
53	Herbicides	-	-	-	-	-	-	-	-	-	-	-	Herbicides	53
54	Other	-	-	-	-	-	-	-	-	-	-	-	Autres	54
6	Animal feedingstuffs	-	-	-	-	100,0	113,7	121,7	134,7	145,0	140,8	140,1	Aliments des animaux	6
61	Straight feedingstuffs	-	-	-	-	100,0	117,0	126,0	141,7	151,7	150,2	152,5	Aliments simples	61
611	Cereals and milling by-products	-	-	-	-	-	-	-	-	-	-	-	Céréales et sous-produits de meunerie	611
612	Oil-cakes	-	-	-	-	-	-	-	-	-	-	-	Tourteaux	612
613	Products of animal origin	-	-	-	-	-	-	-	-	-	-	-	Produits d'origine animale	613
614	Other	-	-	-	-	-	-	-	-	-	-	-	Autres	614
62	Compound feedingstuffs	-	-	-	-	100,0	112,7	120,5	132,7	143,1	138,1	136,5	Aliments composés	62
621	for calves	-	-	-	-	-	-	-	-	-	-	-	pour veaux	621
622	for cattle (excl. calves)	-	-	-	-	-	-	-	-	-	-	-	pour bovins (autres que veaux)	622
623	for pigs	-	-	-	-	-	-	-	-	-	-	-	pour porcins	623
624	for poultry	-	-	-	-	-	-	-	-	-	-	-	pour volailles	624
625	Other	-	-	-	-	-	-	-	-	-	-	-	Autres	625
7	Material and small tools	-	-	-	-	100,0	110,0	120,7	131,0	141,8	150,5	157,2	Matériel et petit outillage	7
8	Mainten. and repair of plant	-	-	-	-	100,0	110,6	122,5	133,5	143,5	154,2	164,7	Entretien et réparation du matériel	8
9	Maintenance and repair of agricultural buildings and other buildings	-	-	-	-	100,0	112,8	124,1	133,6	142,4	150,0	156,9	Entretien et réparation des bâtiments d'exploitation et autres ouvrages	9
10	Veterinary services	-	-	-	-	100,0	108,0	117,3	124,3	132,3	141,7	148,5	Services vétérinaires	10
11	General expenses	-	-	-	-	100,0	113,5	125,5	135,7	145,5	155,2	162,8	Frais généraux	11

EC INDICES OF PURCHASE PRICES OF THE MEANS OF AGRICULTURAL PRODUCTION

NOMINAL PRICE INDICES/INDICES DES PRIX NOMINAUX

INDICES CE DES PRIX D'ACHAT DES MOYENS DE PRODUCTION AGRICOLE

		EUR 11												
1980 = 100												1980 = 100		
Excluding VAT		1976	1977	1978	1979	1980	1981	1982	1983	1984	1985	1986	TVA exclue	
02	GOODS AND SERVICES CONTRIBUTING TO AGRICULTURAL INVESTMENT	-	-	-	-	100,0	112,5	124,6	136,2	150,3	160,3	170,3	BIENS ET SERVICES CONOURANT AUX INVESTISSEMENTS DE L'AGRICULTURE	02
12	Machinery and other equipment	-	-	-	-	100,0	111,6	122,9	134,3	151,3	161,2	171,9	Machines et autres biens d'équipement	12
121	Rotovator and other 2-wheel equipment	-	-	-	-	-	-	-	-	-	-	-	Motoculteurs et autre matériel à 2 roues	121
122	Machinery and plant for cultivation	-	-	-	-	-	-	-	-	-	-	-	Machines et matériel pour la culture	122
123	Machinery and plant for harvesting	-	-	-	-	-	-	-	-	-	-	-	Machines et matériel pour la récolte	123
124	Farm machinery and installations	-	-	-	-	-	-	-	-	-	-	-	Machines et installation à la ferme	124
1241	for crop production	-	-	-	-	-	-	-	-	-	-	-	pour la production végétale	1241
1242	for animal production	-	-	-	-	-	-	-	-	-	-	-	pour la production animale	1242
1243	Other	-	-	-	-	-	-	-	-	-	-	-	Autres	1243
125	Tractors	-	-	-	-	-	-	-	-	-	-	-	Tracteurs	125
126	Other vehicles	-	-	-	-	-	-	-	-	-	-	-	Autres véhicules	126
13	Buildings	-	-	-	-	100,0	114,1	128,0	139,7	148,4	158,7	167,2	Ouvrages	13
131	Farm buildings	-	-	-	-	-	-	-	-	-	-	-	Bâtiments d'exploitation	131
132	Engineering and soil improvement operations	-	-	-	-	-	-	-	-	-	-	-	Ouvrages de génie civil et amélioration des terres	132

Deflated index
Indices déflatés

EC INDICES OF PURCHASE PRICES OF THE MEANS OF AGRICULTURAL PRODUCTION

DEFLATED PRICE INDICES/INDICES DES PRIX DEFLATES

INDICES CE DES PRIX D'ACHAT DES MOYENS DE PRODUCTION AGRICOLE

		BR DEUTSCHLAND												
1980 = 100													1980 = 100	
Excluding VAT		1976	1977	1978	1979	1980	1981	1982	1983	1984	1985	1986	TVA exclue	
01	GOODS AND SERVICES CURRENTLY CONS. IN AGRICULTURE	106,0	103,8	97,7	98,8	100,0	103,2	101,7	99,2	98,9	94,9	88,0	BIENS ET SERVICES DE CONS. COURANTE DE L'AGRICULTURE	01
1	Seeds	114,6	122,9	106,5	102,8	100,0	97,6	97,8	100,0	101,4	96,6	95,6	Semences et plants	1
2	Animals for rearing and production	113,1	113,8	113,3	109,9	100,0	93,8	95,3	91,0	85,0	83,5	78,7	Animaux d'élevage et de rente	2
3	Energy, lubricants	74,7	71,9	70,1	89,6	100,0	110,3	109,8	102,7	104,1	105,3	75,5	Energie et lubrifiants	3
4	Fertilizers, soil improvers	108,0	102,1	99,3	97,1	100,0	105,3	105,3	96,2	92,5	95,4	91,6	Engrais et amendements	4
41	Straight fertilizers	107,3	103,6	100,3	97,3	100,0	106,2	106,7	96,2	93,1	96,2	90,8	Engrais simples	41
42	Compound fertilizers	111,4	102,6	100,2	97,8	100,0	104,7	104,4	96,0	91,6	94,7	92,0	Engrais composés	42
43	Other fertilizers, soil improvers	88,4	86,1	85,4	90,4	100,0	102,6	100,8	97,9	94,6	93,6	95,2	Autres engrais et amendements	43
5	Plant protection products	149,2	119,5	111,9	105,6	100,0	113,2	119,7	130,0	129,9	112,4	109,7	Produits de protect. des cultures	5
6	Animal feedingstuffs	120,1	118,8	105,8	102,0	100,0	101,6	97,2	96,3	96,3	85,8	80,8	Aliments des animaux	6
61	Straight feedingstuffs	121,9	118,1	106,0	103,1	100,0	103,3	97,8	99,8	97,5	87,7	82,6	Aliments simples	61
62	Compound feedingstuffs	119,7	119,0	105,8	101,8	100,0	101,2	97,1	95,5	96,1	85,4	80,4	Aliments composés	62
7	Material and small tools	101,0	100,9	100,4	99,3	100,0	100,2	100,2	99,0	99,0	99,2	100,7	Matériel et petit outillage	7
8	Maintenance and repair of plant	94,3	96,0	98,5	99,4	100,0	100,1	100,4	101,1	102,3	102,6	105,5	Entretien et réparation du matériel	8
9	Maintenance and repair of agric. buildings and other buildings	93,8	94,8	95,9	97,3	100,0	100,5	100,4	100,0	100,2	100,1	102,4	Entretien et répar. des bâtiments d'exploitation et autres ouvrages	9
10	Veterinary services	97,7	98,5	99,1	99,1	100,0	99,8	98,9	100,0	99,7	99,1	100,8	Services vétérinaires	10
11	General expenses	101,2	100,8	100,4	100,2	100,0	99,6	99,1	98,5	98,3	98,2	98,0	Frais généraux	11
02	GOODS AND SERVICES CONTRIBUTING TO AGRIC. INVESTMENT	99,6	100,9	101,1	100,3	100,0	98,7	99,3	99,4	99,9	99,5	101,7	BIENS ET SERVICES CONOURANT AUX INVEST. DE L'AGRICULTURE	02
12	Machinery and other equipment	102,2	103,4	103,1	101,4	100,0	98,4	99,6	100,1	100,7	100,6	103,0	Machines et autres biens d'équipement	12
13	Buildings	87,1	89,0	91,6	95,0	100,0	99,9	97,8	96,2	95,9	94,3	95,8	Ouvrages	13

EC INDICES OF PURCHASE PRICES OF THE MEANS OF AGRICULTURAL PRODUCTION

DEFLATED PRICE INDICES/INDICES DES PRIX DEFLATES

INDICES CE DES PRIX D'ACHAT DES MOYENS DE PRODUCTION AGRICOLE

		FRANCE												
1980 = 100												1980 = 100		
Excluding VAT		1976	1977	1978	1979	1980	1981	1982	1983	1984	1985	1986	TVA exclue	
01	GOODS AND SERVICES CURRENTLY CONS. IN AGRICULTURE	104,5	103,8	100,3	99,3	100,0	99,5	99,5	99,6	99,7	97,2	92,6	BIENS ET SERVICES DE CONS. COURANTE DE L'AGRICULTURE	01
1	Seeds	126,8	131,3	113,4	109,5	100,0	91,4	95,5	99,3	103,6	90,6	85,2	Semences et plants	1
2	Animals for rearing and production	119,8	120,6	121,5	113,2	100,0	95,3	98,9	96,3	93,4	84,8	81,2	Animaux d'élevage et de rente	2
3	Energy, lubricants	78,6	79,4	78,5	83,7	100,0	108,5	113,3	111,8	111,5	113,5	90,2	Energie et lubrifiants	3
4	Fertilizers, soil improvers	95,8	90,7	91,4	91,6	100,0	97,3	95,1	92,6	92,4	95,9	87,1	Engrais et amendements	4
41	Straight fertilizers	91,5	87,4	87,6	90,7	100,0	97,3	95,3	92,2	91,3	94,8	85,1	Engrais simples	41
42	Compound fertilizers	98,6	92,6	93,6	91,7	100,0	96,5	94,0	91,7	92,2	95,8	87,2	Engrais composés	42
43	Other fertilizers, soil improvers	103,7	101,5	103,7	100,5	100,0	109,3	111,6	111,0	109,9	110,6	111,3	Autres engrais et amendements	43
5	Plant protection products	115,9	108,0	103,6	102,4	100,0	97,7	96,3	95,8	93,5	92,8	93,6	Produits de protect. des cultures	5
6	Animal feedingstuffs	112,9	116,9	108,8	104,5	100,0	100,4	100,1	101,8	102,4	93,5	88,8	Aliments des animaux	6
61	Straight feedingstuffs	123,8	124,4	114,2	110,8	100,0	98,0	108,1	112,5	115,0	106,0	98,0	Aliments simples	61
62	Compound feedingstuffs	112,2	116,5	108,5	104,1	100,0	100,5	99,6	101,1	101,6	92,7	88,3	Aliments composés	62
7	Material and small tools	110,4	105,6	104,6	102,0	100,0	99,5	100,4	100,1	101,7	101,4	102,2	Matériel et petit outillage	7
8	Maintenance and repair of plant	95,4	94,1	97,6	99,4	100,0	101,8	102,2	103,1	102,0	102,6	106,4	Entretien et réparation du matériel	8
9	Maintenance and repair of agric. buildings and other buildings	93,4	92,4	93,6	96,6	100,0	102,4	103,2	100,8	98,6	96,5	97,6	Entretien et répar. des bâtiments d'exploitation et autres ouvrages	9
10	Veterinary services	99,6	97,9	96,8	99,1	100,0	95,5	93,9	93,2	91,5	95,7	95,4	Services vétérinaires	10
11	General expenses	96,0	96,0	97,4	99,8	100,0	101,9	104,3	106,0	107,2	107,2	108,5	Frais généraux	11
02	GOODS AND SERVICES CONTRIBUTING TO AGRIC. INVESTMENT	103,2	102,6	101,6	101,2	100,0	99,4	100,8	100,4	100,1	99,2	101,1	BIENS ET SERVICES CONCOURANT AUX INVEST. DE L'AGRICULTURE	02
12	Machinery and other equipment	105,2	103,4	102,7	101,8	100,0	100,1	101,9	102,1	101,9	101,3	104,0	Machines et autres biens d'équipement	12
13	Buildings	98,0	100,4	98,7	99,6	100,0	97,5	97,6	95,7	95,3	93,8	93,4	Ouvrages	13

EC INDICES OF PURCHASE PRICES OF THE MEANS OF AGRICULTURAL PRODUCTION

DEFLATED PRICE INDICES/INDICES DES PRIX DEFLATES

INDICES CE DES PRIX D'ACHAT DES MOYENS DE PRODUCTION AGRICOLE

		ITALIA												
		1980 = 100										1980 = 100		
Excluding VAT		1976	1977	1978	1979	1980	1981	1982	1983	1984	1985	1986	TVA exclue	
01	GOODS AND SERVICES CURRENTLY CONS. IN AGRICULTURE	120,4	118,1	112,5	106,8	100,0	101,3	97,1	93,3	91,8	85,7	80,1	BIENS ET SERVICES DE CONS. COURANTE DE L'AGRICULTURE	01
1	Seeds	128,6	140,5	118,0	114,0	100,0	92,4	84,9	89,8	102,6	96,3	92,3	Semences et plants	1
2	Animals for rearing and production	118,1	108,4	112,2	108,9	100,0	96,4	97,7	81,7	85,0	84,1	82,1	Animaux d'élevage et de rente	2
3	Energy, lubricants	113,8	118,8	107,5	99,8	100,0	108,7	115,4	106,6	102,2	107,5	77,4	Energie et lubrifiants	3
4	Fertilizers, soil improvers	107,1	101,3	99,1	98,2	100,0	107,6	115,4	114,6	101,6	95,2	89,8	Engrais et amendements	4
41	Straight fertilizers	103,0	99,8	97,8	96,6	100,0	97,6	99,7	101,5	99,0	94,3	88,8	Engrais simples	41
42	Compound fertilizers	111,2	102,5	100,0	99,7	100,0	118,8	133,2	129,9	105,2	97,0	91,7	Engrais composés	42
43	Other fertilizers, soil improvers	116,8	111,1	109,1	102,1	100,0	99,3	91,2	85,2	81,9	75,1	71,0	Autres engrais et amendements	43
5	Plant protection products	122,3	107,1	105,9	100,7	100,0	96,1	88,8	84,0	89,8	88,5	86,9	Produits de protect. des cultures	5
6	Animal feedingstuffs	120,9	120,8	114,9	108,2	100,0	103,2	95,6	93,8	92,0	82,8	78,5	Aliments des animaux	6
61	Straight feedingstuffs	119,6	117,7	114,0	107,5	100,0	103,8	95,9	92,7	91,0	81,8	77,1	Aliments simples	61
62	Compound feedingstuffs	122,6	124,6	115,9	109,1	100,0	102,5	95,3	95,0	93,3	84,2	80,2	Aliments composés	62
7	Material and small tools	98,5	92,1	86,1	93,2	100,0	90,4	81,9	80,5	81,4	78,8	77,2	Matériel et petit outillage	7
8	Maintenance and repair of plant	118,4	116,0	111,1	105,7	100,0	95,4	84,3	73,5	67,1	63,1	59,6	Entretien et réparation du matériel	8
9	Maintenance and repair of agric. buildings and other buildings	88,3	89,5	93,2	97,4	100,0	103,9	105,2	103,6	101,9	101,4	98,8	Entretien et répar. des bâtiments d'exploitation et autres ouvrages	9
10	Veterinary services	140,7	130,1	122,7	113,3	100,0	86,9	81,5	71,1	71,6	69,3	69,3	Services vétérinaires	10
11	General expenses	141,3	129,7	124,2	115,1	100,0	90,5	84,6	80,5	81,6	78,9	78,0	Frais généraux	11
02	GOODS AND SERVICES CONTRIBUTING TO AGRIC. INVESTMENT	95,8	96,8	98,1	101,7	100,0	102,1	99,5	98,0	104,2	103,7	103,6	BIENS ET SERVICES CONCOURANT AUX INVEST. DE L'AGRICULTURE	02
12	Machinery and other equipment	99,7	99,9	100,6	104,2	100,0	100,4	94,9	93,5	106,0	105,3	106,4	Machines et autres biens d'équipement	12
13	Buildings	88,6	91,2	93,4	97,1	100,0	105,2	108,0	106,2	100,9	100,7	98,5	Ouvrages	13

EC INDICES OF PURCHASE PRICES OF THE MEANS OF AGRICULTURAL PRODUCTION

DEFLATED PRICE INDICES/INDICES DES PRIX DEFLATES

INDICES CE DES PRIX D'ACHAT DES MOYENS DE PRODUCTION AGRICOLE

1980 = 100		NEDERLAND											1980 = 100	
Excluding VAT		1976	1977	1978	1979	1980	1981	1982	1983	1984	1985	1986	TVA exclue	
01	GOODS AND SERVICES CURRENTLY CONS. IN AGRICULTURE	107,2	105,2	96,1	99,6	100,0	102,4	101,2	101,4	101,6	95,2	85,6	BIENS ET SERVICES DE CONS. COURANTE DE L'AGRICULTURE	01
1	Seeds	110,9	106,8	96,5	108,1	100,0	107,8	114,5	117,2	124,4	124,5	140,7	Semences et plants	1
2	Animals for rearing and production	104,2	106,0	116,5	113,8	100,0	113,7	113,7	113,3	107,3	109,3	102,2	Animaux d'élevage et de rente	2
3	Energy, lubricants	72,8	75,0	76,3	84,2	100,0	116,6	132,4	138,4	148,1	145,4	99,9	Energie et lubrifiants	3
4	Fertilizers, soil improvers	107,8	102,7	100,0	96,0	100,0	104,3	106,8	89,5	89,0	95,4	87,7	Engrais et amendements	4
41	Straight fertilizers	106,2	101,7	99,7	96,0	100,0	105,6	107,5	87,4	85,9	93,6	83,8	Engrais simples	41
42	Compound fertilizers	113,1	105,9	101,0	96,1	100,0	101,4	105,8	94,0	96,3	100,0	96,5	Engrais composés	42
43	Other fertilizers, soil improvers	97,7	96,7	97,8	96,8	100,0	98,3	99,9	99,1	97,7	96,8	98,6	Autres engrais et amendements	43
5	Plant protection products	118,5	110,4	104,9	101,9	100,0	98,9	101,7	101,3	101,8	100,8	105,7	Produits de protect. des cultures	5
6	Animal feedingstuffs	114,6	112,0	97,8	101,7	100,0	100,4	95,7	96,8	95,3	84,6	76,9	Aliments des animaux	6
61	Straight feedingstuffs	121,9	106,0	90,7	103,5	100,0	95,4	93,8	104,1	98,9	92,7	87,3	Aliments simples	61
62	Compound feedingstuffs	114,6	112,1	97,8	101,7	100,0	100,5	95,7	96,7	95,3	84,5	76,8	Aliments composés	62
7	Material and small tools	102,1	101,1	101,6	102,0	100,0	98,8	98,3	97,5	97,2	101,0	102,3	Matériel et petit outillage	7
8	Maintenance and repair of plant	100,2	101,2	98,2	102,7	100,0	100,3	102,0	103,5	103,6	104,7	105,7	Entretien et réparation du matériel	8
9	Maintenance and repair of agric. buildings and other buildings	89,1	91,0	95,1	100,3	100,0	95,9	94,5	92,9	91,9	91,3	92,3	Entretien et répar. des bâtiments d'exploitation et autres ouvrages	9
10	Veterinary services	106,4	103,5	106,0	103,7	100,0	96,1	93,8	93,7	91,2	87,8	89,0	Services vétérinaires	10
11	General expenses	96,1	96,1	99,3	99,8	100,0	100,2	98,1	99,0	99,4	100,3	97,7	Frais généraux	11
02	GOODS AND SERVICES CONTRIBUTING TO AGRIC. INVESTMENT	99,2	99,9	100,2	100,7	100,0	98,5	96,2	97,0	97,3	97,3	99,7	BIENS ET SERVICES CONCOURANT AUX INVEST. DE L'AGRICULTURE	02
12	Machinery and other equipment	98,9	100,6	102,0	102,6	100,0	97,4	96,5	98,9	100,4	101,4	104,4	Machines et autres biens d'équipement	12
13	Buildings	99,5	99,4	98,9	99,3	100,0	99,2	96,1	95,7	95,0	94,3	96,2	Ouvrages	13

EC INDICES OF PURCHASE PRICES OF THE MEANS OF AGRICULTURAL PRODUCTION

DEFLATED PRICE INDICES/INDICES DES PRIX DEFLATES

INDICES CE DES PRIX D'ACHAT DES MOYENS DE PRODUCTION AGRICOLE

		1980 = 100												
		BELGIQUE/BELGIE												
		1980 = 100												
Excluding VAT		1976	1977	1978	1979	1980	1981	1982	1983	1984	1985	1986	TVA exclue	
01	GOODS AND SERVICES CURRENTLY CONS. IN AGRICULTURE	111,3	105,5	97,5	98,2	100,0	101,6	103,4	104,4	103,9	97,1	90,7	BIENS ET SERVICES DE CONS. COURANTE DE L'AGRICULTURE	01
1	Seeds	144,1	112,3	103,8	99,1	100,0	98,1	101,2	108,8	106,1	92,2	97,8	Semences et plants	1
2	Animals for rearing and production	112,9	107,5	106,5	105,9	100,0	95,9	107,4	105,2	99,0	97,7	90,2	Animaux d'élevage et de rente	2
3	Energy, lubricants	75,5	73,7	70,0	76,9	100,0	113,3	117,5	115,9	122,1	115,1	71,3	Energie et lubrifiants	3
4	Fertilizers, soil improvers	109,6	101,4	94,0	95,0	100,0	103,5	110,2	102,8	103,9	105,4	100,1	Engrais et amendements	4
41	Straight fertilizers	103,1	95,3	91,8	93,0	100,0	102,2	107,4	101,0	100,2	103,8	96,5	Engrais simples	41
42	Compound fertilizers	116,8	108,0	96,0	96,9	100,0	104,5	112,7	103,8	107,0	106,2	102,7	Engrais composés	42
43	Other fertilizers, soil improvers	96,8	102,3	111,0	102,8	100,0	125,7	141,1	152,2	149,3	149,6	155,8	Autres engrais et amendements	43
5	Plant protection products	123,2	103,6	102,2	97,8	100,0	98,6	99,5	106,1	104,6	99,5	100,1	Produits de protect. des cultures	5
6	Animal feedingstuffs	118,4	112,8	100,8	101,1	100,0	100,9	101,8	103,8	102,4	93,0	88,5	Aliments des animaux	6
61	Straight feedingstuffs	131,5	112,1	95,0	99,5	100,0	99,2	102,6	110,0	104,1	97,0	94,2	Aliments simples	61
62	Compound feedingstuffs	116,6	112,9	101,7	101,3	100,0	101,1	101,6	103,0	102,1	92,4	87,7	Aliments composés	62
7	Material and small tools	109,2	104,4	106,1	104,1	100,0	97,8	100,1	105,0	100,8	98,3	100,6	Matériel et petit outillage	7
8	Maintenance and repair of plant	93,7	96,0	97,8	99,6	100,0	98,4	100,1	101,5	102,1	102,1	104,9	Entretien et réparation du matériel	8
9	Maintenance and repair of agric. buildings and other buildings	92,4	93,7	93,6	97,7	100,0	101,5	102,1	100,3	101,7	101,6	98,3	Entretien et répar. des bâtiments d'exploitation et autres ouvrages	9
10	Veterinary services	93,0	96,3	99,9	100,9	100,0	98,4	96,9	97,1	96,0	95,8	99,5	Services vétérinaires	10
11	General expenses	93,0	96,3	99,9	100,9	100,0	98,4	96,9	97,1	96,0	95,8	99,5	Frais généraux	11
02	GOODS AND SERVICES CONTRIBUTING TO AGRIC. INVESTMENT	98,9	97,7	97,3	99,7	100,0	97,9	101,3	101,9	103,6	105,7	108,7	BIENS ET SERVICES CONCOURANT AUX INVEST. DE L'AGRICULTURE	02
12	Machinery and other equipment	101,0	99,1	98,6	100,4	100,0	96,6	101,2	102,6	104,5	107,3	112,4	Machines et autres biens d'équipement	12
13	Buildings	93,0	93,9	93,8	97,8	100,0	101,5	101,5	99,9	101,2	101,1	98,2	Ouvrages	13

EC INDICES OF PURCHASE PRICES OF THE MEANS OF AGRICULTURAL PRODUCTION

DEFLATED PRICE INDICES/INDICES DES PRIX DEFLATES

INDICES CE DES PRIX D'ACHAT DES MOYENS DE PRODUCTION AGRICOLE

1980 = 100		LUXEMBOURG										1980 = 100		
												TVA exclue		
Excluding VAT		1976	1977	1978	1979	1980	1981	1982	1983	1984	1985	1986		
01	GOODS AND SERVICES CURRENTLY CONS. IN AGRICULTURE	106,1	103,0	98,4	97,7	100,0	101,3	100,4	101,0	101,8	96,4	93,1	BIENS ET SERVICES DE CONS. COURANTE DE L'AGRICULTURE	01
1	Seeds	148,6	125,7	129,8	109,2	100,0	99,0	97,3	99,6	107,9	105,7	105,5	Semences et plants	1
2	Animals for rearing and production	-	-	-	-	-	-	-	-	-	-	-	Animaux d'élevage et de rente	2
3	Energy, lubricants	82,1	79,1	76,3	86,2	100,0	108,0	111,1	112,3	115,5	116,0	92,2	Energie et lubrifiants	3
4	Fertilizers, soil improvers	104,2	98,5	93,3	94,4	100,0	103,8	104,4	98,7	95,9	98,0	94,5	Engrais et amendements	4
41	Straight fertilizers	104,0	98,7	93,7	94,6	100,0	104,9	105,8	99,8	96,5	98,3	94,5	Engrais simples	41
42	Compound fertilizers	107,9	95,9	87,8	90,1	100,0	87,0	81,4	81,8	85,6	93,6	95,9	Engrais composés	42
43	Other fertilizers, soil improvers	-	-	-	-	-	-	-	-	-	-	-	Autres engrais et amendements	43
5	Plant protection products	142,7	126,3	114,1	103,3	100,0	101,8	94,9	100,7	93,1	104,9	93,2	Produits de protect. des cultures	5
6	Animal feedingstuffs	113,9	111,3	103,5	100,3	100,0	100,9	99,0	103,3	104,5	90,7	87,8	Aliments des animaux	6
61	Straight feedingstuffs	105,1	112,7	107,9	99,0	100,0	91,5	87,5	95,0	99,2	87,4	85,1	Aliments simples	61
62	Compound feedingstuffs	115,1	111,2	102,9	100,5	100,0	102,1	100,6	104,4	105,2	91,2	88,2	Aliments composés	62
7	Material and small tools	106,2	103,8	102,5	100,4	100,0	99,2	98,2	100,7	105,9	107,4	112,1	Matériel et petit outillage	7
8	Maintenance and repair of plant	92,8	94,9	96,1	97,7	100,0	96,0	95,3	93,9	97,8	98,9	101,6	Entretien et réparation du matériel	8
9	Maintenance and repair of agric. buildings and other buildings	93,5	94,9	95,9	96,4	100,0	97,2	91,4	86,4	84,0	82,1	84,7	Entretien et répar. des bâtiments d'exploitation et autres ouvrages	9
10	Veterinary services	97,9	97,1	96,9	100,1	100,0	99,3	95,5	90,3	88,2	88,3	90,6	Services vétérinaires	10
11	General expenses	99,7	98,8	98,7	99,1	100,0	98,9	99,9	98,5	100,0	101,1	106,2	Frais généraux	11
02	GOODS AND SERVICES CONTRIBUTING TO AGRIC. INVESTMENT	98,4	95,9	96,1	97,9	100,0	97,4	96,1	93,3	93,3	93,8	97,1	BIENS ET SERVICES CONCURRENT AUX INVEST. DE L'AGRICULTURE	02
12	Machinery and other equipment	98,9	97,3	97,7	99,1	100,0	96,8	100,7	100,7	102,4	106,0	112,3	Machines et autres biens d'équipement	12
13	Buildings	98,1	94,9	95,0	97,0	100,0	97,8	92,8	87,9	86,7	84,9	86,1	Ouvrages	13

EC INDICES OF PURCHASE PRICES OF THE MEANS OF AGRICULTURAL PRODUCTION

DEFLATED PRICE INDICES/INDICES DES PRIX DEFLATES

INDICES CE DES PRIX D'ACHAT DES MOYENS DE PRODUCTION AGRICOLE

		1980 = 100												
		UNITED KINGDOM											1980 = 100	
Excluding VAT		1976	1977	1978	1979	1980	1981	1982	1983	1984	1985	1986	TVA exclue	
01	GOODS AND SERVICES CURRENTLY CONS. IN AGRICULTURE	113,8	113,5	107,2	105,4	100,0	98,4	97,0	99,2	98,1	93,6	89,7	BIENS ET SERVICES DE CONS. COURANTE DE L'AGRICULTURE	01
1	Seeds	181,6	159,2	119,6	113,4	100,0	90,3	89,4	91,7	91,5	70,6	72,2	Semences et plants	1
2	Animals for rearing and production	118,5	121,1	134,9	133,4	100,0	117,0	119,8	134,3	140,8	131,0	123,5	Animaux d'élevage et de rente	2
3	Energy, lubricants	86,9	89,8	86,0	90,3	100,0	107,9	113,1	119,0	116,2	119,6	96,2	Energie et lubrifiants	3
4	Fertilizers, soil improvers	99,8	99,1	106,0	100,8	100,0	98,5	95,0	91,9	90,1	90,2	78,7	Engrais et amendements	4
41	Straight fertilizers	94,9	94,9	108,7	104,0	100,0	99,1	100,6	99,6	97,2	96,4	80,1	Engrais simples	41
42	Compound fertilizers	103,4	101,9	105,0	98,7	100,0	98,6	92,2	87,4	86,2	87,3	77,2	Engrais composés	42
43	Other fertilizers, soil improvers	93,3	95,9	100,6	102,9	100,0	94,9	91,4	91,4	87,2	84,7	83,9	Autres engrais et amendements	43
5	Plant protection products	110,3	110,1	110,1	101,9	100,0	96,0	91,8	88,4	86,7	85,4	85,0	Produits de protect. des cultures	5
6	Animal feedingstuffs	122,3	124,7	111,7	110,6	100,0	96,5	93,8	97,3	95,2	86,7	84,6	Aliments des animaux	6
61	Straight feedingstuffs	127,0	128,2	114,2	111,9	100,0	96,8	93,0	96,6	93,3	86,9	88,3	Aliments simples	61
62	Compound feedingstuffs	120,6	123,5	110,8	110,1	100,0	96,4	94,0	97,6	95,9	86,6	83,3	Aliments composés	62
7	Material and small tools	99,5	101,6	102,2	101,2	100,0	95,5	93,0	92,9	93,8	94,2	94,3	Matériel et petit outillage	7
8	Maintenance and repair of plant	104,2	101,6	103,3	101,7	100,0	97,2	97,5	101,0	104,2	107,3	109,7	Entretien et réparation du matériel	8
9	Maintenance and repair of agric. buildings and other buildings	97,5	98,5	98,9	99,7	100,0	98,0	98,0	100,3	101,6	102,4	103,7	Entretien et répar. des bâtiments d'exploitation et autres ouvrages	9
10	Veterinary services	105,7	99,2	101,8	100,2	100,0	103,8	103,1	103,5	103,3	102,1	107,5	Services vétérinaires	10
11	General expenses	102,9	97,9	103,7	101,3	100,0	103,0	104,5	105,6	106,5	106,6	110,1	Frais généraux	11
02	GOODS AND SERVICES CONTRIBUTING TO AGRIC. INVESTMENT	94,2	97,5	101,4	101,0	100,0	96,6	96,1	97,2	98,5	98,1	101,4	BIENS ET SERVICES CONOURANT AUX INVEST. DE L'AGRICULTURE	02
12	Machinery and other equipment	93,5	99,1	104,0	102,7	100,0	96,3	95,4	95,8	97,0	96,9	98,7	Machines et autres biens d'équipement	12
13	Buildings	95,5	94,8	96,7	98,0	100,0	97,2	97,3	99,7	101,2	100,4	106,0	Ouvrages	13

EC INDICES OF PURCHASE PRICES OF THE MEANS OF AGRICULTURAL PRODUCTION

DEFLATED PRICE INDICES/INDICES DES PRIX DEFLATES

INDICES CE DES PRIX D'ACHAT DES MOYENS DE PRODUCTION AGRICOLE

		1980 = 100										1980 = 100		
		IRELAND										TVA exclue		
Excluding VAT		1976	1977	1978	1979	1980	1981	1982	1983	1984	1985	1986		
01	GOODS AND SERVICES CURRENTLY CONS. IN AGRICULTURE	102,9	110,2	106,0	104,7	100,0	94,8	88,7	86,6	86,0	82,7	75,8	BIENS ET SERVICES DE CONS. COURANTE DE L'AGRICULTURE	01
1	Seeds	92,0	120,2	116,3	106,6	100,0	87,0	81,9	79,1	82,2	76,1	79,2	Semences et plants	1
2	Animals for rearing and production	127,5	130,0	153,8	132,9	100,0	113,4	110,0	105,6	101,5	95,3	84,1	Animaux d'élevage et de rente	2
3	Energy, lubricants	81,1	83,4	75,0	82,5	100,0	111,9	109,9	110,8	107,5	106,5	84,0	Energie et lubrifiants	3
4	Fertilizers, soil improvers	111,7	107,4	105,1	100,7	100,0	94,6	85,8	78,7	79,5	82,6	71,6	Engrais et amendements	4
41	Straight fertilizers	104,3	102,9	103,2	101,1	100,0	95,1	88,7	81,3	79,2	82,3	66,4	Engrais simples	41
42	Compound fertilizers	117,7	111,9	107,8	101,4	100,0	94,9	85,9	78,2	79,4	82,2	72,5	Engrais composés	42
43	Other fertilizers, soil improvers	67,4	68,0	76,0	87,4	100,0	86,1	64,0	66,2	83,5	92,0	94,2	Autres engrais et amendements	43
5	Plant protection products	107,3	108,8	101,2	104,2	100,0	95,3	88,5	82,2	80,6	78,4	75,5	Produits de protect. des cultures	5
6	Animal feedingstuffs	107,6	122,1	115,1	113,4	100,0	90,4	83,0	82,8	81,4	72,6	68,5	Aliments des animaux	6
61	Straight feedingstuffs	99,6	114,4	115,9	110,9	100,0	90,6	83,1	83,6	78,9	73,8	71,1	Aliments simples	61
62	Compound feedingstuffs	109,2	123,6	115,0	113,9	100,0	90,3	83,0	82,7	81,9	72,3	68,0	Aliments composés	62
7	Material and small tools	92,5	98,0	98,4	100,1	100,0	93,9	88,7	85,9	86,8	86,7	84,4	Matériel et petit outillage	7
8	Maintenance and repair of plant	93,8	95,7	100,4	100,1	100,0	96,3	93,4	90,4	86,9	86,9	86,7	Entretien et réparation du matériel	8
9	Maintenance and repair of agric. buildings and other buildings	91,5	94,5	96,1	97,8	100,0	100,2	94,8	95,3	95,3	95,3	95,1	Entretien et répar. des bâtiments d'exploitation et autres ouvrages	9
10	Veterinary services	95,4	98,8	102,5	101,9	100,0	92,9	91,8	90,9	95,0	101,1	101,4	Services vétérinaires	10
11	General expenses	93,3	92,2	92,6	92,9	100,0	104,2	113,6	114,1	118,0	123,0	124,8	Frais généraux	11
02	GOODS AND SERVICES CONTRIBUTING TO AGRIC. INVESTMENT	93,4	99,8	104,9	104,2	100,0	95,3	91,4	89,5	90,4	88,1	88,1	BIENS ET SERVICES CONCOURANT AUX INVEST. DE L'AGRICULTURE	02
12	Machinery and other equipment	99,4	108,7	115,0	110,6	100,0	93,2	90,1	88,5	91,6	87,9	88,5	Machines et autres biens d'équipement	12
13	Buildings	87,6	91,2	95,1	98,0	100,0	97,3	92,8	90,4	89,2	88,4	87,7	Ouvrages	13

EC INDICES OF PURCHASE PRICES OF THE MEANS OF AGRICULTURAL PRODUCTION

DEFLATED PRICE INDICES/INDICES DES PRIX DEFLATES

INDICES CE DES PRIX D'ACHAT DES MOYENS DE PRODUCTION AGRICOLE

		DANMARK												
		1980 = 100											1980 = 100	
Excluding VAT		1976	1977	1978	1979	1980	1981	1982	1983	1984	1985	1986	TVA exclue	
01	GOODS AND SERVICES CURRENTLY CONS. IN AGRICULTURE	117,0	113,3	99,9	97,5	100,0	105,1	106,5	105,7	105,2	97,5	88,6	BIENS ET SERVICES DE CONS. COURANTE DE L'AGRICULTURE	01
1	Seeds	106,3	122,4	105,9	97,9	100,0	104,1	105,9	107,1	109,9	104,9	94,0	Semences et plants	1
2	Animals for rearing and production	-	-	-	-	-	-	-	-	-	-	-	Animaux d'élevage et de rente	2
3	Energy, lubricants	80,4	74,7	69,3	81,1	100,0	113,6	117,5	106,7	103,1	101,8	72,8	Energie et lubrifiants	3
4	Fertilizers, soil improvers	121,8	102,6	95,7	91,4	100,0	110,7	120,6	110,9	119,1	120,6	103,2	Engrais et amendements	4
41	Straight fertilizers	126,0	95,6	94,3	83,4	100,0	105,0	120,7	111,3	129,3	127,1	102,2	Engrais simples	41
42	Compound fertilizers	120,5	104,9	96,2	94,0	100,0	112,6	120,6	110,7	115,7	118,4	103,5	Engrais composés	42
43	Other fertilizers, soil improvers	-	-	-	-	-	-	-	-	-	-	-	Autres engrais et amendements	43
5	Plant protection products	151,5	131,0	123,9	102,1	100,0	103,6	107,6	105,3	93,1	103,9	98,6	Produits de protect. des cultures	5
6	Animal feedingstuffs	123,2	122,5	102,8	99,7	100,0	105,0	104,9	106,5	105,1	91,2	83,9	Aliments des animaux	6
61	Straight feedingstuffs	118,3	120,2	103,9	98,9	100,0	102,7	103,6	101,5	99,5	93,5	93,1	Aliments simples	61
62	Compound feedingstuffs	125,2	123,4	102,4	100,1	100,0	105,9	105,4	108,4	107,3	90,3	80,3	Aliments composés	62
7	Material and small tools	105,3	105,0	104,3	102,6	100,0	99,4	102,7	110,0	109,4	110,0	113,6	Matériel et petit outillage	7
8	Maintenance and repair of plant	106,3	103,2	101,7	100,2	100,0	99,2	98,9	98,8	98,0	96,7	97,1	Entretien et réparation du matériel	8
9	Maintenance and repair of agric. buildings and other buildings	107,9	105,7	102,9	101,0	100,0	101,7	102,8	103,9	103,4	103,0	102,2	Entretien et répar. des bâtiments d'exploitation et autres ouvrages	9
10	Veterinary services	132,5	123,5	113,1	106,4	100,0	97,1	95,2	94,3	92,4	90,8	89,5	Services vétérinaires	10
11	General expenses	110,3	104,8	100,5	98,9	100,0	99,4	99,7	100,2	100,1	100,0	96,0	Frais généraux	11
02	GOODS AND SERVICES CONTRIBUTING TO AGRIC. INVESTMENT	107,2	105,2	102,6	100,9	100,0	99,4	102,7	104,7	103,5	103,4	103,3	BIENS ET SERVICES CONCOURANT AUX INVEST. DE L'AGRICULTURE	02
12	Machinery and other equipment	107,2	104,5	103,2	101,8	100,0	98,0	101,1	104,0	101,3	100,3	100,7	Machines et autres biens d'équipement	12
13	Buildings	107,2	105,8	102,2	100,0	100,0	100,7	104,1	105,3	105,5	106,1	105,7	Ouvrages	13

EC INDICES OF PURCHASE PRICES OF THE MEANS OF AGRICULTURAL PRODUCTION

DEFLATED PRICE INDICES/INDICES DES PRIX DEFLATES

INDICES CE DES PRIX D'ACHAT DES MOYENS DE PRODUCTION AGRICOLE

		ELLAS												
1980 = 100													1980 = 100	
Excluding VAT		1976	1977	1978	1979	1980	1981	1982	1983	1984	1985	1986	TVA exclue	
01	GOODS AND SERVICES CURRENTLY CONS. IN AGRICULTURE	97,9	98,9	94,6	95,1	100,0	99,4	94,4	97,8	95,0	93,3	88,5	BIENS ET SERVICES DE CONS. COURANTE DE L'AGRICULTURE	01
1	Seeds	93,9	98,8	98,2	100,2	100,0	91,9	93,4	94,0	95,7	98,5	93,6	Semences et plants	1
2	Animals for rearing and production	95,2	103,3	99,6	112,6	100,0	101,6	108,9	115,8	114,2	105,0	101,8	Animaux d'élevage et de rente	2
3	Energy, lubricants	81,9	82,3	77,3	88,1	100,0	97,4	87,9	86,9	82,8	83,9	78,4	Energie et lubrifiants	3
4	Fertilizers, soil improvers	99,8	92,7	84,1	85,2	100,0	89,3	73,8	82,3	71,3	62,6	58,4	Engrais et amendements	4
41	Straight fertilizers	97,1	90,7	82,2	84,9	100,0	89,3	73,8	84,4	73,4	64,5	58,9	Engrais simples	41
42	Compound fertilizers	101,6	94,1	85,4	85,3	100,0	89,3	73,8	80,9	69,9	61,4	58,1	Engrais composés	42
43	Other fertilizers, soil improvers	-	-	-	-	-	-	-	-	-	-	-	Autres engrais et amendements	43
5	Plant protection products	123,4	115,3	111,0	102,2	100,0	102,2	98,1	98,0	101,9	104,3	108,9	Produits de protect. des cultures	5
6	Animal feedingstuffs	103,9	108,0	103,8	97,7	100,0	106,4	105,4	111,3	109,3	106,9	100,1	Aliments des animaux	6
61	Straight feedingstuffs	101,6	105,2	103,9	98,7	100,0	104,9	104,0	111,1	109,1	108,4	100,4	Aliments simples	61
62	Compound feedingstuffs	106,2	110,7	103,7	96,6	100,0	107,9	106,7	111,6	109,6	105,4	99,7	Aliments composés	62
7	Material and small tools	100,9	97,1	91,4	100,9	100,0	96,0	92,6	94,9	95,6	95,2	94,6	Matériel et petit outillage	7
8	Maintenance and repair of plant	116,6	115,3	111,3	103,4	100,0	98,0	94,9	95,1	95,3	90,8	91,9	Entretien et réparation du matériel	8
9	Maintenance and repair of agric. buildings and other buildings	81,2	88,8	96,3	102,9	100,0	94,1	87,3	82,8	79,6	77,3	77,8	Entretien et répar. des bâtiments d'exploitation et autres ouvrages	9
10	Veterinary services	:	:	:	:	:	:	:	:	:	:	:	Services vétérinaires	10
11	General expenses	100,1	104,3	107,2	106,4	100,0	88,9	92,4	97,9	102,8	112,1	106,1	Frais généraux	11
02	GOODS AND SERVICES CONTRIBUTING TO AGRIC. INVESTMENT	100,9	103,5	105,1	104,2	100,0	95,2	88,8	91,0	90,1	89,6	93,1	BIENS ET SERVICES CONCOURANT AUX INVEST. DE L'AGRICULTURE	02
12	Machinery and other equipment	119,3	117,8	113,9	104,6	100,0	99,3	94,2	97,9	97,6	98,0	104,3	Machines et autres biens d'équipement	12
13	Buildings	77,8	85,6	94,1	103,6	100,0	90,1	82,0	82,4	80,8	79,1	79,0	Ouvrages	13

EC INDICES OF PURCHASE PRICES OF THE MEANS OF AGRICULTURAL PRODUCTION

DEFLATED PRICE INDICES/INDICES DES PRIX DEFLATES

INDICES CE DES PRIX D'ACHAT DES MOYENS DE PRODUCTION AGRICOLE

		1980 = 100												
		EUR 10											1980 = 100	
Excluding VAT		1976	1977	1978	1979	1980	1981	1982	1983	1984	1985	1986	TVA exclue	
01	GOODS AND SERVICES CURRENTLY CONS. IN AGRICULTURE	109,8	108,4	102,5	101,4	100,0	100,8	99,3	98,5	97,9	93,5	87,6	BIENS ET SERVICES DE CONS. COURANTE DE L'AGRICULTURE	01
1	Seeds	132,6	133,2	112,4	108,8	100,0	93,8	94,1	97,4	101,7	91,3	89,7	Semences et plants	1
2	Animals for rearing and production	117,0	110,6	114,7	111,6	100,0	98,4	100,3	89,8	91,7	89,4	86,2	Animaux d'élevage et de rente	2
3	Energy, lubricants	82,5	82,8	79,4	88,5	100,0	109,3	112,2	109,5	109,5	110,8	83,2	Energie et lubrifiants	3
4	Fertilizers, soil improvers	102,7	97,4	97,0	95,3	100,0	100,9	100,4	95,7	93,0	94,4	86,6	Engrais et amendements	4
41	Straight fertilizers	99,6	95,6	95,8	95,0	100,0	100,2	100,1	95,0	93,2	94,9	85,8	Engrais simples	41
42	Compound fertilizers	105,8	99,2	98,2	95,4	100,0	101,4	100,7	96,1	92,6	93,9	86,5	Engrais composés	42
43	Other fertilizers, soil improvers	95,3	94,3	96,1	97,3	100,0	101,8	99,8	98,5	96,5	95,7	96,2	Autres engrais et amendements	43
5	Plant protection products	121,4	110,1	106,3	102,3	100,0	99,3	97,7	97,4	96,9	94,1	93,9	Produits de protect. des cultures	5
6	Animal feedingstuffs	118,0	118,7	108,1	105,2	100,0	100,8	97,1	97,8	96,8	87,3	82,5	Aliments des animaux	6
61	Straight feedingstuffs	120,2	119,0	111,4	106,7	100,0	101,9	97,0	96,9	94,8	86,8	83,1	Aliments simples	61
62	Compound feedingstuffs	117,3	118,6	107,0	104,7	100,0	100,4	97,1	98,1	97,5	87,5	82,4	Aliments composés	62
7	Material and small tools	104,7	102,2	101,0	100,7	100,0	97,7	96,7	96,5	97,4	97,3	97,9	Matériel et petit outillage	7
8	Maintenance and repair of plant	98,8	98,3	100,1	100,4	100,0	99,8	99,6	100,4	100,6	101,1	103,6	Entretien et réparation du matériel	8
9	Maintenance and repair of agric. buildings and other buildings	94,6	95,1	96,3	98,3	100,0	100,0	99,9	99,4	98,9	98,3	99,5	Entretien et répar. des bâtiments d'exploitation et autres ouvrages	9
10	Veterinary services	109,5	106,1	104,5	102,9	100,0	95,3	93,1	90,7	90,1	91,0	91,9	Services vétérinaires	10
11	General expenses	105,0	102,4	103,2	102,1	100,0	99,4	99,3	99,4	100,0	100,0	100,3	Frais généraux	11
02	GOODS AND SERVICES CONTRIBUTING TO AGRIC. INVESTMENT	98,5	99,5	100,4	101,3	100,0	99,5	98,7	98,4	100,6	100,1	101,6	BIENS ET SERVICES CONCOURANT AUX INVEST. DE L'AGRICULTURE	02
12	Machinery and other equipment	101,3	102,1	102,7	102,9	100,0	98,9	97,7	97,7	102,0	101,6	103,7	Machines et autres biens d'équipement	12
13	Buildings	92,8	94,5	95,7	98,1	100,0	100,5	100,6	99,8	97,9	97,2	97,4	Ouvrages	13

EC INDICES OF PURCHASE PRICES OF THE MEANS OF AGRICULTURAL PRODUCTION

DEFLATED PRICE INDICES/INDICES DES PRIX DEFLATES

INDICES CE DES PRIX D'ACHAT DES MOYENS DE PRODUCTION AGRICOLE

		ESPANA												
1980 = 100													1980 = 100	
Excluding VAT		1976	1977	1978	1979	1980	1981	1982	1983	1984	1985	1986	TVA exclue	
01	GOODS AND SERVICES CURRENTLY CONS. IN AGRICULTURE	-	-	-	-	100,0	105,8	103,0	105,1	107,7	105,1	101,8	BIENS ET SERVICES DE CONS. COURANTE DE L'AGRICULTURE	01
1	Seeds	-	-	-	-	100,0	99,7	99,5	99,9	104,6	102,0	97,6	Semences et plants	1
2	Animals for rearing and production	-	-	-	-	100,0	115,6	113,4	104,2	110,1	113,4	109,3	Animaux d'élevage et de rente	2
3	Energy, lubricants	-	-	-	-	100,0	122,4	117,5	119,7	119,7	121,1	109,5	Energie et lubrifiants	3
4	Fertilizers, soil improvers	-	-	-	-	100,0	113,9	112,5	109,1	108,0	107,1	104,8	Engrais et amendements	4
41	Straight fertilizers	-	-	-	-	-	-	-	-	-	-	-	Engrais simples	41
42	Compound fertilizers	-	-	-	-	-	-	-	-	-	-	-	Engrais composés	42
43	Other fertilizers, soil improvers	-	-	-	-	-	-	-	-	-	-	-	Autres engrais et amendements	43
5	Plant protection products	-	-	-	-	100,0	100,4	93,9	95,2	102,1	103,3	95,5	Produits de protect. des cultures	5
6	Animal feedingstuffs	-	-	-	-	100,0	102,6	98,1	104,0	109,8	102,7	98,7	Aliments des animaux	6
61	Straight feedingstuffs	-	-	-	-	100,0	98,6	91,0	109,5	108,4	94,3	90,2	Aliments simples	61
62	Compound feedingstuffs	-	-	-	-	100,0	103,0	98,9	103,4	109,9	103,7	99,7	Aliments composés	62
7	Material and small tools	-	-	-	-	100,0	96,9	93,1	95,2	94,0	92,5	88,8	Matériel et petit outillage	7
8	Maintenance and repair of plant	-	-	-	-	100,0	95,9	96,6	96,6	96,9	99,8	100,4	Entretien et réparation du matériel	8
9	Maintenance and repair of agric. buildings and other buildings	-	-	-	-	100,0	104,1	102,9	103,5	103,7	102,9	100,1	Entretien et répar. des bâtiments d'exploitation et autres ouvrages	9
10	Veterinary services	-	-	-	-	100,0	99,3	94,9	92,6	88,9	88,9	91,3	Services vétérinaires	10
11	General expenses	-	-	-	-	100,0	112,4	114,1	113,7	111,2	113,2	114,5	Frais généraux	11
02	GOODS AND SERVICES CONTRIBUTING TO AGRIC. INVESTMENT	-	-	-	-	100,0	96,9	93,9	92,1	90,8	91,9	94,2	BIENS ET SERVICES CONCOURANT AUX INVEST. DE L'AGRICULTURE	02
12	Machinery and other equipment	-	-	-	-	100,0	96,3	94,3	92,3	90,6	91,2	93,6	Machines et autres biens d'équipement	12
13	Buildings	-	-	-	-	100,0	97,8	93,3	91,8	90,9	92,7	95,0	Ouvrages	13

EC INDICES OF PURCHASE PRICES OF THE MEANS OF AGRICULTURAL PRODUCTION

DEFLATED PRICE INDICES/INDICES DES PRIX DEFLATES

INDICES CE DES PRIX D'ACHAT DES MOYENS DE PRODUCTION AGRICOLE

		1980 = 100												
		EUR 11											1980 = 100	
Excluding VAT		1976	1977	1978	1979	1980	1981	1982	1983	1984	1985	1986	TVA exclue	
01	GOODS AND SERVICES CURRENTLY CONS. IN AGRICULTURE	-	-	-	-	100,0	101,5	99,8	99,4	99,2	95,0	89,5	BIENS ET SERVICES DE CONS. COURANTE DE L'AGRICULTURE	01
1	Seeds	-	-	-	-	100,0	94,4	94,7	97,7	102,0	92,4	90,5	Semences et plants	1
2	Animals for rearing and production	-	-	-	-	100,0	101,1	102,4	92,0	94,5	93,1	89,8	Animaux d'élevage et de rente	2
3	Energy, lubricants	-	-	-	-	100,0	110,7	112,8	110,5	110,5	111,9	86,0	Energie et lubrifiants	3
4	Fertilizers, soil improvers	-	-	-	-	100,0	102,6	102,0	97,5	94,9	96,0	88,9	Engrais et amendements	4
41	Straight fertilizers	-	-	-	-	-	-	-	-	-	-	-	Engrais simples	41
42	Compound fertilizers	-	-	-	-	-	-	-	-	-	-	-	Engrais composés	42
43	Other fertilizers, soil improvers	-	-	-	-	-	-	-	-	-	-	-	Autres engrais et amendements	43
5	Plant protection products	-	-	-	-	100,0	99,4	97,3	97,2	97,4	95,0	94,1	Produits de protect. des cultures	5
6	Animal feedingstuffs	-	-	-	-	100,0	101,0	97,2	98,7	98,5	89,3	84,7	Aliments des animaux	6
61	Straight feedingstuffs	-	-	-	-	100,0	101,8	96,6	97,7	95,7	87,3	83,5	Aliments simples	61
62	Compound feedingstuffs	-	-	-	-	100,0	100,8	97,4	98,9	99,4	90,0	85,0	Aliments composés	62
7	Material and small tools	-	-	-	-	100,0	97,7	96,5	96,4	97,2	97,1	97,4	Matériel et petit outillage	7
8	Maintenance and repair of plant	-	-	-	-	100,0	98,9	98,9	99,5	99,8	100,8	102,9	Entretien et réparation du matériel	8
9	Maintenance and repair of agric. buildings and other buildings	-	-	-	-	100,0	100,8	100,5	100,2	99,9	99,2	99,6	Entretien et répar. des bâtiments d'exploitation et autres ouvrages	9
10	Veterinary services	-	-	-	-	100,0	95,7	93,3	90,9	90,0	90,8	91,9	Services vétérinaires	10
11	General expenses	-	-	-	-	100,0	101,7	101,8	101,8	101,9	102,2	102,7	Frais généraux	11
02	GOODS AND SERVICES CONTRIBUTING TO AGRIC. INVESTMENT	-	-	-	-	100,0	99,2	98,2	97,8	99,7	99,4	100,9	BIENS ET SERVICES CONCOURANT AUX INVEST. DE L'AGRICULTURE	02
12	Machinery and other equipment	-	-	-	-	100,0	98,7	97,4	97,3	101,1	100,8	102,9	Machines et autres biens d'équipement	12
13	Buildings	-	-	-	-	100,0	100,2	99,8	98,9	97,1	96,7	97,1	Ouvrages	13

Clasificación de las publicaciones del Eurostat
Klassifikation af Eurostats publikationer
Gliederung der Veröffentlichung des Eurostat
Ταξινόμηση των δημοσιεύσεων του Eurostat
Classification of Eurostat publications
Classification des publications de l'Eurostat
Classificazione delle pubblicazioni dell'Eurostat
Classificatie van de publikaties van Eurostat
Classificação das publicações do Eurostat

EN **THEME** 1 General statistics (midnight blue) 2 Economy and finances (violet) 3 Population and social conditions (yellow) 4 Energy and industry (blue) 5 Agriculture, forestry and fisheries (green) 6 Foreign trade (red) 7 Services and transport (orange) 9 Miscellaneous (brown)

SERIES A Yearbooks – B Short-term trends – C Accounts, surveys and statistics – D Studies and analysis – E Methods – F Rapid reports

ES **TEMA** 1 Estadísticas generales (azul oscuro) 2 Economía y finanzas (violeta) 3 Población y condiciones sociales (amarillo) 4 Energía e industria (azul claro) 5 Agricultura, silvicultura y pesca (verde) 6 Comercio exterior (rojo) 7 Servicios y transportes (naranja) 9 Diversos (marrón)

SERIE A Anuarios – B Coyuntura – C Cuentas, encuestas y estadísticas – D Estudios y análisis – E Métodos – F Estadísticas rápidas

FR **THÈME** 1 Statistiques générales (bleu nuit) 2 Économie et finances (violet) 3 Population et conditions sociales (jaune) 4 Énergie et industrie (bleu) 5 Agriculture, sylviculture et pêche (vert) 6 Commerce extérieur (rouge) 7 Services et transports (orange) 9 Divers (brun)

SÉRIE A Annuaire – B Conjoncture – C Comptes, enquêtes et statistiques – D Études et analyses – E Méthodes – F Statistiques rapides

DA **EMNE** 1 Almene statistikker (mørkeblå) 2 Økonomi og finanser (violet) 3 Befolkning og sociale forhold (gul) 4 Energi og industri (blå) 5 Landbrug, skovbrug og fiskeri (grøn) 6 Udenrigshandel (rød) 7 Tjenesteydelser og transport (orange) 9 Diverse statistikker (brun)

SERIE A Årbøger – B Konjunkturoversigter – C Regnskaber, tællinger og statistikker – D Undersøgelser og analyser – E Metoder – F Ekspresoversigter

IT **TEMA** 1 Statistiche generali (blu) 2 Economia e finanze (viola) 3 Popolazione e condizioni sociali (giallo) 4 Energia e industria (azzurro) 5 Agricoltura, foreste e pesca (verde) 6 Commercio estero (rosso) 7 Servizi e trasporti (arancione) 9 Diversi (marrone)

SERIE A Annuari – B Tendenze congiunturali – C Conti, indagini e statistiche – D Studi e analisi – E Metodi – F Note rapide

DE **THEMENKREIS** 1 Allgemeine Statistik (Dunkelblau) 2 Wirtschaft und Finanzen (Violett) 3 Bevölkerung und soziale Bedingungen (Gelb) 4 Energie und Industrie (Blau) 5 Land- und Forstwirtschaft, Fischerei (Grün) 6 Außenhandel (Rot) 7 Dienstleistungen und Verkehr (Orange) 9 Verschiedenes (Braun)

REIHE A Jahrbücher – B Konjunktur – C Konten, Erhebungen und Statistiken – D Studien und Analysen – E Methoden – F Schnellberichte

NL **ONDERWERP** 1 Algemene statistiek (donkerblauw) 2 Economie en financiën (paars) 3 Bevolking en sociale voorwaarden (geel) 4 Energie en industrie (blauw) 5 Landbouw, bosbouw en visserij (groen) 6 Buitenlandse handel (rood) 7 Diensten en vervoer (oranje) 9 Diverse statistieken (bruin)

SERIE A Jaarboeken – B Conjunctuur – C Rekeningen, enquêtes en statistieken – D Studies en analyses – E Methoden – F Spoedberichten

GR **ΘΕΜΑ** 1 Γενικές στατιστικές (βαθύ μπλε) 2 Οικονομία και δημοσιονομικά (βιολετί) 3 Πληθυσμός και κοινωνικές συνθήκες (κίτρινο) 4 Ενέργεια και βιομηχανία (μπλε) 5 Γεωργία, δάση και αλιεία (πράσινο) 6 Εξωτερικό εμπόριο (κόκκινο) 7 Υπηρεσίες και μεταφορές (πορτοκαλί) 9 Διάφορα (καφέ)

ΣΕΙΡΑ A Επετηρίδες – B Συγκυρία – C Λογαριασμοί, έρευνες και στατιστικές – D Μελέτες και αναλύσεις – E Μέθοδοι – F Ταχείες στατιστικές

PT **TEMA** 1 Estatísticas gerais (azul escuro) 2 Economia e finanças (violeta) 3 População e condições sociais (amarelo) 4 Energia e indústria (azul) 5 Agricultura, silvicultura e pesca (verde) 6 Comércio externo (vermelho) 7 Serviços e transportes (laranja) 9 Diversos (castanho)

SÉRIE A Anuários – B Conjuntura – C Contas, inquéritos e estatísticas – D Estudos e análises – E Métodos – F Estatísticas rápidas

Número de títulos por tema y serie **Antal publikationer pr. emne og serie** **Anzahl der Veröffentlichungen pro Themenkreis und Reihe** **Αριθμός δημοσιεύσεων κατά θέμα και σειρά** **Number of publications per theme and series** **Nombre de publications par thème et série** **Numero di pubblicazioni per tema e serie** **Aantal publikaties naar onderwerp en serie** **Número de títulos por tema e série**

	1	2	3	4	5	6	7	9
A	5	—	—	3	1	1	1	—
B	1	4	2	5	4	3	1	—
C	—	10	11	7	8	4	3	1
D	—	2	2	5	1	3	—	1
E	—	7	2	—	2	1	—	—
F	—	—	1	1	—	—	—	—

**Venta y suscripciones · Salg og abonnement · Verkauf und Abonnement · Πωλήσεις και συνδρομές
Sales and subscriptions · Vente et abonnements · Vendita e abbonamenti
Verkoop en abonnementen · Venda e assinaturas**

BELGIQUE / BELGIË

Moniteur belge / Belgisch Staatsblad
Rue de Louvain 40-42 / Leuvensestraat 40-42
1000 Bruxelles / 1000 Brussel
Tél. 5 12 00 26
CCP / Postrekening 000-2005502-27

Sous-dépôts / Agentschappen:

**Librairie européenne /
Europese Boekhandel**

Rue de la Loi 244 / Wetstraat 244
1040 Bruxelles / 1040 Brussel

CREDOC

Rue de la Montagne 34 / Bergstraat 34
Bte 11 / Bus 11
1000 Bruxelles / 1000 Brussel

DANMARK

Schultz EF-publikationer

Møntergade 19
1116 København K
Tlf: (01) 14 11 95
Telecopier: (01) 32 75 11

BR DEUTSCHLAND

Bundesanzeiger Verlag

Breite Straße
Postfach 10 80 06
5000 Köln 1
Tel. (02 21) 20 29-0
Fernschreiber: ANZEIGER BONN 8 882 595
Telecopierer: 20 29 278

GREECE

G.C. Eleftheroudakis SA

International Bookstore
4 Nikis Street
105 63 Athens
Tel. 322 22 55
Telex 219410 ELEF

Sub-agent for Northern Greece:

Molho's Bookstore

The Business Bookshop
10 Tsimiski Street
Thessaloniki
Tel. 275 271
Telex 412885 LIMO

ESPAÑA

Boletín Oficial del Estado

Trafalgar 27
28010 Madrid
Tel. (91) 446 60 00

Mundi-Prensa Libros, S.A.

Castelló 37
28001 Madrid
Tel. (91) 431 33 99 (Libros)
431 32 22 (Suscripciones)
435 36 37 (Dirección)
Télex 49370-MPLI-E

FRANCE

Journal officiel
**Service des publications
des Communautés européennes**
26, rue Desaix
75727 Paris Cedex 15
Tél. (1) 45 78 61 39

IRELAND

Government Publications Sales Office

Sun Alliance House
Molesworth Street
Dublin 2
Tel. 71 03 09

or by post

Government Stationery Office

Publications Section

6th floor
Bishop Street
Dublin 8
Tel. 78 16 66

ITALIA

Licosa Spa

Via Lamarmora, 45
Casella postale 552
50 121 Firenze
Tel. 57 97 51
Telex 570466 LICOSA I
CCP 343 509

Subagenti:

Libreria scientifica Lucio de Biasio - AEIOU

Via Meravigli, 16
20 123 Milano
Tel. 80 76 79

Libreria Tassi

Via A. Farnese, 28
00 192 Roma
Tel. 31 05 90

Libreria giuridica

Via 12 Ottobre, 172/R
16 121 Genova
Tel. 59 56 93

**GRAND-DUCHÉ DE LUXEMBOURG
et autres pays / and other countries**

**Office des publications officielles
des Communautés européennes**

2, rue Mercier
L-2985 Luxembourg
Tél. 49 92 81
Télex PUBOF LU 1324 b
CCP 19190-81
CC bancaire BIL 8-109/6003/200

Abonnements / Subscriptions

Messageries Paul Kraus

11, rue Christophe Plantin
L-2339 Luxembourg
Tél. 49 98 888
Télex 25 15
CCP 49242-63

NEDERLAND

Staatsdrukkerij- en uitgeverijbedrijf

Christoffel Plantijnstraat
Postbus 20014
2500 EA 's-Gravenhage
Tel. (070) 78 98 80 (bestellingen)

PORTUGAL

**Imprensa Nacional
Casa da Moeda, E. P.**

Rua D. Francisco Manuel de Melo, 5
1092 Lisboa Codex
Tel. 69 34 14
Telex 15328 INCM

Distribuidora Livros Bertrand Lda.

Grupo Bertrand, SARL

Rua das Terras dos Vales, 4-A
Apart. 37
2700 Amadora CODEX
Tel. 493 90 50 - 494 87 88
Telex 15798 BERDIS

UNITED KINGDOM

HM Stationery Office

HMSO Publications Centre
51 Nine Elms Lane
London SW8 5DR
Tel. (01) 211 56 56

Sub-agent:

Alan Armstrong & Associates Ltd

72 Park Road
London NW1 4SH
Tel. (01) 723 39 02
Telex 297635 AAALTD G

UNITED STATES OF AMERICA

**European Community Information
Service**

2100 M Street, NW
Suite 707
Washington, DC 20037
Tel. (202) 862 9500

CANADA

Renouf Publishing Co., Ltd

61 Sparks Street
Ottawa
Ontario K1P 5R1
Tel. Toll Free 1 (800) 267 4164
Ottawa Region (613) 238 8985-6
Telex 053-4936

JAPAN

Kinokuniya Company Ltd

17-7 Shinjuku 3-Chome
Shiniuku-ku
Tokyo 160-91
Tel. (03) 354 0131

Journal Department

PO Box 55 Chitose
Tokyo 156
Tel. (03) 439 0124

Price (excluding VAT) in Luxembourg • Prix publics au Luxembourg, TVA exclue

	ECU	BFR	FF	IRL	UKL	USD
Single copy Prix par numéro	19,60	850	134	15.10	14	20
Subscription Abonnement	34,70	1 500	237	26.40	24.70	36



OFICINA DE PUBLICACIONES OFICIALES DE LAS COMUNIDADES EUROPEAS
 KONTORET FOR DE EUROPÆISKE FÆLLESSKABERS OFFICIELLE PUBLIKATIONER
 AMT FÜR AMTLICHE VERÖFFENTLICHUNGEN DER EUROPÄISCHEN GEMEINSCHAFTEN
 Υ ΠΡΕΣΙΑ ΕΠΙΣΗΜΩΝ ΕΚΔΟΣΕΩΝ ΤΩΝ ΕΥΡΩΠΑΪΚΩΝ ΚΟΙΝΟΤΗΤΩΝ
 OFFICE FOR OFFICIAL PUBLICATIONS OF THE EUROPEAN COMMUNITIES
 OFFICE DES PUBLICATIONS OFFICIELLES DES COMMUNAUTÉS EUROPÉENNES
 UFFICIO DELLE PUBBLICAZIONI UFFICIALI DELLE COMUNITÀ EUROPEE
 BUREAU VOOR OFFICIËLE PUBLIKATIES DER EUROPESE GEMEENSCHAPPEN
 SERVIÇO DAS PUBLICAÇÕES OFICIAIS DAS COMUNIDADES EUROPEIAS